

SENATO DELLA REPUBBLICA

XIV LEGISLATURA

Doc. XV
n. 213

RELAZIONE DELLA CORTE DEI CONTI

AL PARLAMENTO

sulla gestione finanziaria degli Enti sottoposti a controllo
in applicazione della legge 21 marzo 1958, n. 259

ENTI PARCO MONTI SIBILLINI, DOLOMITI BELLUNESI, VAL GRANDE,
POLLINO, FORESTE CASENTINESI, MONTE FALTERONA E CAMPIGNA

(Esercizi 1995, 1996, 1997, 1998, 1999, 2000 e 2001)

TOMO II

Comunicata alla Presidenza il 12 gennaio 2004

**Doc. XV
n. 213**

RELAZIONE DELLA CORTE DEI CONTI

AL PARLAMENTO

**sulla gestione finanziaria degli Enti sottoposti a controllo
in applicazione della legge 21 marzo 1958, n. 259**

**ENTI PARCO MONTI SIBILLINI, DOLOMITI BELLUNESI, VAL GRANDE,
POLLINO, FORESTE CASENTINESI, MONTE FALTERONA E CAMPIGNA**

(Esercizi 1995, 1996, 1997, 1998, 1999, 2000 e 2001)

TOMO II

INDICE**TOMO II**

DOCUMENTI ALLEGATI:

ENTE PARCO NAZIONALE DOLOMITI BELLUNESI*Esercizio 1995:*

Relazione del Presidente	»	7
Bilancio consuntivo	»	17

Esercizio 1996:

Relazione del Presidente	»	49
Relazione del Collegio dei Revisori	»	61
Bilancio consuntivo	»	77

Esercizio 1997:

Relazione del Presidente	»	121
Relazione del Collegio dei Revisori	»	133
Bilancio consuntivo	»	141

Esercizio 1998:

Relazione del Presidente	»	183
Relazione del Collegio dei Revisori	»	201
Bilancio consuntivo	»	209

Esercizio 1999:

Relazione del Consiglio di amministrazione	»	259
Relazione del Collegio dei Revisori	»	281
Bilancio consuntivo	»	289

Esercizio 2000:

Relazione del Presidente	Pag. 347
Relazione del Collegio dei Revisori	» 371
Bilancio consuntivo	» 379

Esercizio 2001:

Relazione del Presidente	» 433
Relazione del Collegio dei Revisori	» 463
Bilancio consuntivo	» 471

ENTE PARCO NAZIONALE DOLOMITI BELLUNESI

ESERCIZIO 1995

RELAZIONE DEL PRESIDENTE

RELAZIONE AL BILANCIO CONSUNTIVO 1995

Premesse

Il bilancio consuntivo che si illustra con questa relazione è il secondo dalla nascita dell'Ente Parco ma il primo che corrisponde ad un anno completo di attività amministrativa. Ciò non significa tuttavia che la situazione possa essere considerata a regime in quanto le più volte segnalate carenze di organico (alla fine del 1995 non era ancora stata ufficialmente approvata la pianta organica) non hanno consentito l'espletarsi delle potenziali capacità funzionali con ovvi riflessi anche sull'effettiva capacità di spesa che è risultata ancora ridotta pur facendo registrare, come si evincerà dalle cifre, un più che significativo ed apprezzabile incremento che si è accentuato nel corso dell'anno e che, come linea tendenziale, procede anche nei primi mesi del 1996. Va altresì considerato che solo dal mese di ottobre si ha a disposizione un direttore e che l'Ente ha cercato di supplire a tale fondamentale carenza di personale attraverso una convenzione di servizi e alcuni incarichi temporanei mirati che, lungi dal soddisfare pienamente le nostre esigenze operative, ha comunque consentito di assolvere, quanto meno, i principali compiti istituzionali.

Per quanto concerne i rapporti con gli altri enti istituzionali va segnalato che la convenzione con la Regione Veneto, per diverse motivazioni che non è qui il caso di approfondire, è rimasta, nei fatti, una disponibilità di buone intenzioni. Le dimissioni del presidente della Comunità del Parco, con la conseguente stasi dell'organo stesso, che è da considerarsi interlocutore privilegiato in ordine alla localizzazione di certe strutture essenziali per la fruizione e lo sviluppo del parco, hanno inoltre condizionato le nostre possibilità di scelta determinando, quanto meno, un rallentamento dei possibili interventi in conto capitale.

La mancanza di una giunta esecutiva, man mano che l'attività complessiva dell'Ente si sviluppa (il protocollo è passato dai circa 884 del 1994 ai 2682 del 1995 mentre nei primi tre mesi del 1996 ci si avvicinerà a quota 1000), sta iniziando a pesare in quanto rende indispensabile la frequente convocazione del Consiglio Direttivo (8 riunioni nel 1995) e l'attivazione di varie commissioni consiglieri con un complessivo rallentamento dell'attività deliberativa.

Nonostante queste oggettive condizioni limitative, che sembrano perdurare anche per l'anno in corso, il 1995 si segnala comunque come annata in cui sono stati assunti importanti impegni.

Mezzi per perseguire i fini istituzionali

Dopo aver segnalato in premessa le obiettive limitanti disponibilità di risorse umane, va riferito che la dotazione finanziaria a disposizione per l'anno in oggetto, in massima parte derivante da introiti relativi ad anni precedenti in cui l'Ente Parco non era ancora istituito, è senz'altro congrua, come cifra complessiva, per soddisfare gli impegni istituzionali essenziali. Va tuttavia ribadito, come già riferito nella relazione di accompagnamento al bilancio di previsione per il 1996, che la dotazione annua per le spese correnti, tra l'altro con i cospicui tagli derivanti dalle ultime due finanziarie, si rivela fin d'ora del tutto inadeguata a soddisfare esigenze anche minimali. Nel breve termine appare infatti assai poco probabile, stante l'attuale situazione dell'amministrazione regionale e locale, riuscire a reperire risorse finanziarie da altre fonti. Il problema è anche, sia pur in minima parte, di carattere tecnico in quanto alcune voci di spesa potrebbero essere fatte transitare dalla parte corrente a quella in conto capitale, come del resto già segnalato al Servizio Conservazione Natura. Pur prevedendo misure di contenimento della spesa corrente è d'obbligo sottolineare fin d'ora che con la necessaria e progressiva copertura della pianta organica, tale spesa è destinata a salire ulteriormente e a compromettere quindi l'ordinaria gestione e il funzionamento degli uffici. E' un problema di prospettiva che merita fin d'ora di essere sottolineato affinché l'esame del conto consuntivo non si limiti ad una mera e acritica elencazione di cifre che, stante le premesse, potrebbe rivelarsi ingannevole.

A proposito di risorse umane va inoltre riferito che, a parte l'acquisizione del direttore nell'ultimo trimestre, restano carenze importanti sia nel settore amministrativo che in quello tecnico (di fatto la mancanza dell'equivalente di un capo ufficio) alle quali si tenta di supplire con il personale impegno del presidente (che assieme a qualche altro consigliere va ben oltre quelli che sono i compiti istituzionali) e con l'impegno di altre persone che operano a livello di volontariato, situazione che peraltro non potrà essere a lungo sostenuta e per la quale si auspica quindi un sollecito impegno da parte degli organi competenti ai diversi livelli per una soluzione che garantisca stabilità e condizioni operative decorose. Se è vero che il sistema dei parchi nazionali rappresenta una delle acquisizioni che maggiormente avvicina il nostro paese alla situazione dei più evoluti paesi europei, appare necessario produrre uno sforzo (che metta a disposizione risorse finanziarie ma anche organizzative) affinché tale sistema non rischi di rappresentare una mera espressione numerica il cui valore è solo

sulla carta e un boomerang per dimostrare che i parchi non sono in grado di promuovere attività economiche ecosostenibili e di soddisfare le legittime attese di comunità alle quali è stato fatto accettare con la promessa di positive ricadute. Per creare tali condizioni appare necessario dotare i parchi di adeguate, e soprattutto certe, risorse. Il fatto che non si siano potute ancora impegnare cospicue risorse in conto capitale deriva infatti sia dalle complesse procedure relative alla spesa pubblica sia dalle obiettive nostre carenze di organizzazione amministrativa che dipendono dall'esiguità delle risorse umane disponibili.

Obiettivi strategici e risultati

Non v'è dubbio che l'attività del Consiglio sia stata fortemente condizionata dalla situazione espressa in premessa. Ciò non significa che non si sia lavorato con impegno ed è probabilmente questa una fase organizzativa e preliminare in cui si sta ancora provvedendo alla semina (che significa anche costruzione di rapporti con amministrazioni, enti ed associazioni operanti sul territorio). Verso la fine dell'anno (con la formalizzazione degli impegni a gennaio '96) si è giunti alla soluzione per avviare il Piano del Parco e il Regolamento (strumenti indispensabili previsti dalla legge). E' stato inoltre perfezionato l'accordo con il Comune di Feltre per il comodato (50 anni) che ci consentirà di restare nell'attuale sede e prevedere i necessari adeguamenti per renderla funzionale. Contando sulle risorse del Programma Triennale delle Aree Protette, in aggiunta a quelle del bilancio ordinario, è stato approvato un complesso progetto per il recupero di strutture malghive che avrà certamente positive ripercussioni sull'immagine e sull'operatività del parco. E' proseguito l'impegno per dotare gli uffici delle necessarie strumentazioni informatiche e delle altre attrezzature dotazioni necessarie per garantire efficienza nel lavoro. Va peraltro segnalato che le già sopraccitate carenze organiche ci hanno spesso costretto ad operare in condizioni di emergenza (per risolvere i problemi urgenti del quotidiano) trascurando purtroppo la programmazione ed altri obiettivi strategici, ben presenti nelle intenzioni ma per realizzare i quali è indispensabile poter disporre delle adeguate risorse amministrative e delle necessarie condizioni operative.

Analisi del conto consuntivo

L'esercizio 1995 rivela un significativo incremento dell'attività espresso dai seguenti parametri.

- Le riscossioni sono passate da £. 4.342.483.500 del 1994 a £. 5.573.968.300 del 1995 con aumento delle reversali da 6 a 17.

- I pagamenti sono aumentati da £ 243.821.459 del 1994 a £ 759.149.076 del 1995 mentre il numero dei mandati è cresciuto da 46 a 379.

Nel 1995 sono stati inoltre perfezionati impegni di spesa, riportati a residui passivi, per £ 772.204.923.

Per quanto concerne la parte corrente, la situazione di equilibrio economico (raffronto tra entrate e spese correnti di competenza), è la seguente:

A livello di entrate i trasferimenti dello stato (Tit. 2, Cat. 3) sono stati di £ 1.715.700.000; a questi vanno aggiunti altri 20.000.000 (Tit. 3, cat. 9) ottenuti per due distinte iniziative dalla Banca che ha svolto il servizio di tesoreria.

Per quanto concerne le spese correnti la situazione è così sintetizzabile:

IMPEGNI	760.036.036	
di cui:		
- Tit. 1, Cat. 1. Spese per organi dell'Ente	130.067.715	17,2%
- Cat. 2. Oneri per il personale	166.058.096	21,8%
- Cat. 4. Acquisto beni/servizi	407.820.225	53,6%
- Cat. 5. Prestazioni istituzionali	56.090.000	7,4%

Va ancora sottolineato come la spesa corrente complessiva non sia tuttora significativa e consolidata, tranne per la parte relativa agli organi dell'Ente (indennità di carica, gettoni di presenza, e rimborsi vari dovuti per legge al presidente, ai consiglieri, ai revisori dei conti). Va segnalato che finora non sono state sostenute spese per la Comunità del Parco che sono invece previste nel bilancio 1996.

Gli oneri per il personale in servizio si riferiscono al personale in posizione di comando dalla Regione Veneto (due unità per l'intero 1995) e dal Comune di Feltre (1 unità da luglio), e alla spesa per il Direttore relativa ai mesi di novembre e dicembre.

Nella Categoria 4 rientrano le spese più generali per il funzionamento dell'Ente e per la gestione della sede. Si tratta di spese già indicative ma non ancora consolidate e quindi suscettibili di variazioni ancora importanti. In sintesi le voci più significative, qui arrotondate:

- energia elettrica	2.000.000
- riscaldamento	16.000.000
- spese telefoniche	11.000.000

XIV LEGISLATURA - DISEGNI DI LEGGE E RELAZIONI - DOCUMENTI

- spese postali	5.000.000
- riviste e pubblicazioni varie	7.000.000
- materiale diverso di consumo	22.000.000
- consulenze amministrative e tecniche	5.000.000
- gestione sistema informatico	5.000.000
- assicurazioni sede	1.500.000
- servizio di pulizia sede	10.000.000
- gestione automezzi Ente	3.000.000
- manutenzione-riparazione impianti e miglioramento sede	40.000.000

Per la specifica situazione relativa al 1995 le spese più rilevanti sono relative alle seguenti voci:

- Personale a convenzione, per circa 150 milioni, dei quali 120 per il servizio "imputazione dati" con la ditta Bergamaschi, attivo dal mese di agosto.
- Attività divulgative, promozioni, contributi, mostre, convegni, ecc., per circa 40 milioni.
- Contributi per alpeggio, circa 30 milioni.
- Contributi alle sezioni CAI per gestione e miglioramento dei rifugi alpini per 60 milioni.

Nella Categoria 5, la spesa è stata contenuta (mentre sarà sicuramente molto più consistente nel 1996) e relativa a ricerche e studi (20 milioni), studio di fattibilità inerente il piano ambientale (13 milioni), e borse di studio per attività di ricerca e tesi di laurea (23 milioni).

Per quanto riguarda gli impegni di spesa in conto capitale la scarsa capacità di spesa è stata ampiamente motivata nelle premesse e solo nell'ultima parte dell'anno sono stati assunti significativi impegni per un totale di £ 486.820.910.

Questa cifra deriva per circa 110 milioni da interventi strutturali per la sede dell'Ente, per £. 26.000.000 da interventi di potenziamento del sistema informatico e per i rimanenti 321.599.000 da un progetto, da effettuarsi tramite l'ex A.S.F.D., per la realizzazione di strutture ed impianti funzionali all'attività apicolturale la cui conservazione rappresenta, per valenza ambientale e tradizione socioculturale, uno dei fondamentali obiettivi dell'Ente.

Nella Cat. 12 (acquisizione di immobilizzazioni tecniche) sono stati assunti impegni per circa 30 milioni. L'acquisto di un automezzo (fuoristrada) ha comportato la spesa di £. 23.700.000 mentre le altre spese assommano a £ 6.300.000.

E' obiettivo primario dell'Ente, anche nella speranza di poter disporre delle risorse derivanti dal Piano Triennale, per il quale si attende il trasferimento delle somme e il via alle procedure per la realizzazione dei lavori previsti nelle schede che sono state approvate, riuscire nel 1996 ad impegnare buona parte delle risorse in conto capitale derivanti da somme risalenti ai trasferimenti del 1991-94 e non ancora utilizzate in quanto l'Ente Parco non era operativo.

Altre considerazioni

A completamento dei dati suesposti si evidenzia inoltre la seguente situazione in ottemperanza a quanto previsto dall'art. 32 del D.P.R. 696 del 18.12.1979.

1. AMMORTAMENTI

Nell'esercizio si è proceduto all'ammortamento delle immobilizzazioni tecniche acquisite al 31.12.95 con i seguenti criteri:

- impianti, attrezzature	20%	£. 5.113.562
- automezzi mobili macchinari	25%	£. 44.993.736

2. VARIAZIONI SITUAZIONE PATRIMONIALE

- disponibilità liquide	in aumento di	4.814.819.224	(+)
- residui attivi	in diminuzione di	3.792.000.000	(-)
- residui passivi	in diminuzione di	357.180.776	(+)
- immobilizzazioni tecniche	in aumento di	145.375.303	(+)
- poste rettificative-ammortamenti	in aumento di	50.107.298	(-)
- quindi patrimonio netto	in aumento di	1.475.268.005	

3. PERSONALE DIPENDENTE

L'unico dipendente dell'Ente Parco è, dal 01.11.95, il Direttore dr. Vitantonio Martino nominato con decreto DEC/SCN/364 del 2 agosto 1995, registrato dal Ministero del Tesoro il 19/09/95.

4. RAPPORTI CON ENTI E SOCIETA' CONTRALLATE O COLLEGATE

Negativo

5. VARIAZIONI INTEVENUTE NEI CREDITI E NEI DEBITIENTRATA

- Le partite a residui attivi sono state totalmente rimosse;
- Delle partite attive a competenza è rimasto da riscuotere solo l'importo di £. 20.000.000 quale contributo del Banco Ambrosiano per concorso spese di attività promozionali;

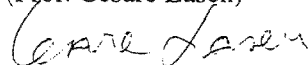
USCITA

Si è considerevolmente ridotto l'importo delle partite a residui passivi che da un totale complessivo di £. 1.370.662.041 passa a £. 1.013.481.265 con una diminuzione di £. 357.180.776.

Feltre, 14 marzo 1996

IL PRESIDENTE

(Prof. Cesare Lasen)



BILANCIO CONSUNTIVO

XIV LEGISLATURA - DISEGNI DI LEGGE E RELAZIONI - DOCUMENTI

ENTE PARCO NAZ. DOLOMITI BELL.		CONTO CONSUNTIVO										MAGGIORI/MINORI ENTRATE/ MINORI/RESIDUI O ECONOMIE			
		STANZIAMENTI DEFINITIVI BILANCIO		CONTO DEL TESORIERE		DETERMINAZIONI DEL CONSIGLIO		RISOSSESIONI/PAGAMENTI		ACCERTAMENTI/IMPRESI					
RS	CP	RS	CP	RS	CP	RS	CP	RS	CP	RS	CP	RS	CP	RS	CP
		RESIDUI (A)	COMPETENZA (B)	RESIDUI (B)	COMPETENZA (A)	RESIDUI (C)	COMPETENZA (D)	RESIDUI (D)	COMPETENZA (C)	RESIDUI (E-C+D)	COMPETENZE (M=I+L)	RESIDUI (F=A-R)	COMPETENZE (N=M-G)	RESIDUI (R=D-Q)	COMPETENZE (S=D+L)
CAPITOLO		CASSA (A)		CASSA (B)		CASSA (C)		CASSA (D)		CASSA (E)		CASSA (F)		CASSA (G)	
DENOMINAZIONE															
		N. DI RIFERIMENTO ALLO SVOLGIMENTO													
1995	PARTE PRIMA - ENTRATA														
2210	722100 RITENUTE D'ACCONTO PRESTAZ. PROFESS.	RS CP CS T	40000000 40000000												
	TOTALE CATEGORIA 22	RS CP CS T	200000000 200000000	46268300 46268300		46268300 46268300		46268300 46268300		46268300 46268300	46268300 46268300			-40000000 400000000	
	TOTALE TITOLO VII	RS CP CS T	200000000 200000000	46268300 46268300		46268300 46268300		46268300 46268300		46268300 46268300	46268300 46268300			-153731700 153731700	
	TOTALE ENTRATE	RS CP CS T	3812000000 8479700000 8044362041	3812000000 1761968300 5573968300		3812000000 1761968300 5573968300		3812000000 1761968300 5573968300		3812000000 1761968300 5573968300	3812000000 1761968300 5593968300			-6697731700 -1628268300	

XIV LEGISLATURA - DISEGNI DI LEGGE E RELAZIONI - DOCUMENTI

CONTO CONSUNTIVO

ENTE PARCO NAZ. DOLOMITI BELL.

CAPITOLO	DENOMINAZIONE	STANZIAMENTI DEFINITIVI BILANCIO				N. DI SVOLGIMENTO ALLO SVOLGIMENTO	CONTO DEL TESORIERE				DETERMINAZIONI DEL CONSIGLIO				MAGGIORI/MINORI ENTRATE/RESIDUI O ECONOMIE		
		RS	CP	CS	T		RESIDUI (B)	COMPETENZA (H)	CASSA (PI)	RESIDUI (C)	COMPETENZA (I)	CASSA (CI)	RESIDUI (D)	COMPETENZA (L)	RESIDUI (E-C+D)	COMPETENZA (M-F+L)	IR = O (O)
1995	PARTE SECONDA - SPESA																
0501	CAT 5 - SPESE PRESTAZ. ISTITUZIONALI CAMPO DELLE ABITAZIONI	RS	CP	CS	T	2000000000	36471997	36471997	36471997	36471997	131828000	131828000	168299997	168299997	31700003	160000000	3435528003
0502	RICERCHE SCIENTIF. - STUDI - PUBBLICAZIONI	RS	CP	CS	T	1800000000	36471997	36471997	36471997	36471997	200000000	200000000	200000000	200000000	160000000	160000000	160000000
0503	BORSE DI STUDIO PER ATTIVITA' DI RICERCA	RS	CP	CS	T	3800000000					151828000	151828000	188299997	188299997	230000000	230000000	230000000
0504	INDENNIZZI PER DANNI ALLA FAUNA	RS	CP	CS	T	2300000000					230000000	230000000	230000000	230000000	230000000	230000000	230000000
0505	CAMPAGNA ALIMENTARE A FAVORE FAUNA	RS	CP	CS	T	2300000000											
0508	PULIZIA E MANUTENZIONE DEL PARCO	RS	CP	CS	T												
0514	PIANO AMBIENTALE PER IL PARCO	RS	CP	CS	T	3000000000	13090000	13090000	13090000	13090000			13090000	13090000	286910000	286910000	286910000
0515	ASSEGNAZ. COM. PARCO PER PIANO SOCIO-ECONOM.	RS	CP	CS	T	3000000000	36471997	36471997	36471997	36471997	131828000	131828000	168299997	168299997	31700003	446910000	653438003
	TOTALE CATEGORIA 5	RS	CP	CS	T	2000000000	36471997	36471997	36471997	36471997	174828000	174828000	224389997	224389997	224389997	224389997	224389997

XIV LEGISLATURA - DISEGNI DI LEGGE E RELAZIONI - DOCUMENTI

CONTO CONSUNTIVO

ENTE PARCO NAZ. DOLOMITI BELL.	STANZIAMENTI DEFINITIVI S/BILANCIO				N. DI RIFERIMENTO ALLO SVOLGIMENTO				CONTO DEL TESORIERE RISCOSSIONI/PAGAMENTI				DETERMINAZIONI DEL CONSIGLIO RESIDUI DA RIPORTARE				ACCERTAMENTI/IMPICCONI				MAGGIORI/MINORI ENTITA' MINORI/RESIDUI D'ECCESSIONE					
	RS	CP	CS	T	RS	CP	CS	T	RESIDUI (BI)	COMPETENZA (BI)	CASSA (BI)	RESIDUI (DI)	COMPETENZA (DI)	CASSA (DI)	RESIDUI (E-C+D)	COMPETENZA (IM+I+L)	CASSA (IM)	RESIDUI (F=A)	COMPETENZA (F=A+B)	CASSA (F=A+B)	RESIDUI (N=C+M)	COMPETENZA (N=C+M)	CASSA (N=C+M)	RESIDUI (R=D.O)	COMPETENZA (R=D.O)	CASSA (R=D.O)
1995 PARTE SECONDA - SPESA																										
CAPITOLO																										
DENOMINAZIONE																										
CAT 8 ^c - ONERI TRIBUTARI CAMPO ECONOMICO																										
0801: 108010 IMPOSTE - TASSE E TRIBUTI VARI	RS	CP	CS	T																						
		3000000	3000000																							
TOTALE CATEGORIA 8 ^c	RS	CP	CS	T																						
		3000000	3000000																							

XIV LEGISLATURA - DISEGNI DI LEGGE E RELAZIONI - DOCUMENTI

CONTO CONSUNTIVO

ARTICOLO	DENOMINAZIONE	STANZIAMENTI DEFINITIVI BILANCIO				N. DI RIFERIMENTO ALLO SVOLGIMENTO				CONTO DEL TESORIERE RISCOSSIONI/PAGAMENTI				DETERMINAZIONI DEL CONSIGLIO RESIDUI DA RIPORTARE				ACCERTAMENTI/IMPEGNI		MAGGIORI/MINORI ENTRATE/USCITE					
		RS	CP	CS	T	RS	CP	CS	T	RESIDUI (I)	COMPETENZA (II)	CASSA (III)	RESIDUI (IV)	COMPETENZA (V)	CASSA (VI)	RESIDUI (VII)	COMPETENZA (VIII)	RESIDUI (IX)	COMPETENZA (X)	RESIDUI (XI)	COMPETENZA (XII)	IF = E-AI VF = A-B)	IN = G-MI IN = M-GI		
395	PARTE SECONDA - SPESA																								
	CAT 12 - ACQUISIZ. IMMOBILIZZAZ. TECNICHE																								
01	212010 ACQUIST. IMMOBILI ARREDI MACCHINE UFF.	RS	CP	CS	T	44000000				43294333					43294333					705667					
						44000000				43294333					43294333						705667			705667	
02	212020 ACQUIST. LIBRI PUBBLICAZ. BIBLIOTECA	RS	CP	CS	T																				
03	212030 ACQUISTO MACCHINE ATTREZZ. SCIENTIFICHE	RS	CP	CS	T	10000000				1392300					1392300						4176900				
						10000000				1392300					1392300						4176900				4430800
04	212040 ACQUISTO MACCHINE ATTREZZ. AGRIC. - TURISTE	RS	CP	CS	T																				
05	212050 ACQUISTO AUTOMEZZI	RS	CP	CS	T	26000000															23700000				
						26000000															23700000				26000000
07	212070 ACQUISTO ATTREZZ. VARIA E MINUTA	RS	CP	CS	T																				
08	212080 IMPIANTI RADIO E ATTREZZ. VARIE	RS	CP	CS	T																				
	TOTALE CATEGORIA 12	RS	CP	CS	T	44000000				43294333					43294333					705667				44000000	
						36000000				1392300					1392300						27876900				29269200
						80000000				44686633					44686633						28582567				73269200
	TOTALE TITOLO II	RS	CP	CS	T	947800000				101477099					101477099					94924392				196401491	
						5796000000				27345010					27345010					459475900				486820910	
						4293800000				128822109					128822109					554400292				683222401	

XIV LEGISLATURA - DISEGNI DI LEGGE E RELAZIONI - DOCUMENTI

CONTO CONSUNTIVO

PARCO NAZ. DOLOMITI BELL.	STABILIMENTI BILANCIO				N. DI RIFERIMENTO ALLO SVOLGIMENTO	CONTO DEL TESORIERE				DETERMINAZIONI DEL CONSIGLIO				MAGGIORI/MINORI ENTRATE/USCITE/RESIDUI O ECONOMIE						
	RS	CP	CS	T		RISORSE/PAGAMENTI	RESIDUI (B)	COMPETENZA (H)	CASSA (I)	RISORSE/PAGAMENTI	RESIDUI (C)	COMPETENZA (J)	CASSA (K)		RESIDUI DA RIPORTARE	ACCERTAMENTI/IMPREGNI	RESIDUI (E=C+D)	COMPETENZE (M=L+J)	RESIDUI (F=A)	COMPETENZE (N=M+I)
PARTE SECONDA - SPESA																				
DENOMINAZIONE																				
TITOLO IV - SPESE PER PARTITE DI GIRO																				
CAT 21 - SPESE PER PARTITE DI GIRO																				
421010	RS	CP	CS	T	500	100000000	100000000	100000000	500	43183904	43183904	43183904	43183904	43183904	43183904	56816096	56816096	56816096	56816096	
RITENUTE ERARIALI																				
421020	RS	CP	CS	T	30000000	300000000	300000000	300000000	1084396	1084396	1084396	1084396	1084396	1084396	1084396	28915604	28915604	28915604	28915604	
RITENUTE PREVIDENZIALI ASSISTENZIALI																				
421030	RS	CP	CS	T	5000000	5000000	5000000	5000000								5000000	5000000	5000000	5000000	
RITENUTE DIVERSE																				
421050	RS	CP	CS	T	10000000	10000000	10000000	10000000								10000000	10000000	10000000	10000000	
RESTITUZIONE DEP. CAUZIONALI DA TERZI																				
421060	RS	CP	CS	T	5000000	5000000	5000000	5000000	2000000	2000000	2000000	2000000	2000000	2000000	2000000	3000000	3000000	3000000	3000000	
ANTICIPAZIONI FONDO ECONOMATO																				
420060	RS	CP	CS	T	10000000	10000000	10000000	10000000								10000000	10000000	10000000	10000000	
ANTICIPAZIONI VARIE																				

XIV LEGISLATURA - DISEGNI DI LEGGE E RELAZIONI - DOCUMENTI

SITUAZIONE PATRIMONIALE AL 31.12.1995

ATTIVITA'	Consistenze		Differenze		N. cont.	PASSIVITA'	Consistenze		Differenze	
	al 01.01.95	al 31.12.95	in più	in meno			al 01.01.95	al 31.12.95	in più	in meno
Disponibilità liquide: Casse Banche C/C postali Altri C/C	4.098.662.041	8.913.481.265	4.814.819.224			Debiti di tesoro Feriali Auticipazioni del tesoro Scoperti di C/C				
	4.098.662.041	8.913.481.265	4.814.819.224							
Residui attivi Crediti verso lo Stato ed altri Enti Crediti verso società e terzi Crediti verso Enti pubblici Crediti diversi	3.812.000.000			3.812.000.000		Residui passivi Debiti verso lo Stato ed altri enti Debiti verso società e terzi Debiti V/terzi Debiti V/terzi per operazioni ricevute Debiti diversi	1.370.662.041	1.013.481.265		357.180.776
	3.812.000.000	20.000.000	20.000.000	3.812.000.000			1.370.662.041	1.013.481.265		357.180.776
Crediti bancari e finanziari Debiti verso lo Stato Mutui e anticipazioni passive Crediti per rimborsi Prestiti al personale Crediti verso società e terzi Depositi cauzionali Crediti diversi bancari e finanziari						Debiti bancari e finanziari Mutui ed anticipazioni passive Obbligazioni in circolazione Debiti verso il personale per depositi Debiti verso società e terzi Debiti diversi bancari e finanziari				
Rimanenze attive di esercizio Rimanenze di prodotti Rimanenze di materiali Rimanenze di viveri Rimanenze diverse Risconti attivi						Rimaneze passiva di esercizio Riserve tecniche Risconti passivi				
Investimenti Partecipazioni Conferimenti e quote in altri enti Titoli assicurativi e simili Obbligazioni a breve e lunga scadenza Buoni postali Altri titoli di credito						Fondi di riserva Fondi di riserva Fondo liquidazione Fondo imposte e tasse Fondi rischi Fondi per accantonamenti diversi				

Il Presidente della Camera dei Deputati
Carlo Azeglio Napolitano
 Il Presidente del Senato della Repubblica
Giuseppe De Michelis

ALLEGATO H

CONTO ECONOMICO DELL'ESERCIZIO 1995

Parte prima

ENTRATE E SPESE FINANZIARIE CORRENTI

Importo	Importo
TITOLO I	TITOLO I
ENTRATE CONTRIBUTIVE	SPESE CORRENTI
Cat. 1 ^a - Aliquote contributive, ecc. L.	Cat. 1 ^a - Spese per gli organi dell'Ente L. 130,067,715 .
Cat. 2 ^a - Quote partecipazione Iscritti, ecc.	Cat. 2 ^a - Oneri per il personale in attività di servizio 166,058,096
TITOLO II	Cat. 3 ^a - Oneri per il personale in quiescenza L.
ENTRATE DERIVANTI DA TRASFERIMENTI CORRENTI	Cat. 4 ^a - Spese per l'acquisto di beni di consumo e servizi 407,820,225 .
Cat. 3 ^a - Trasferimenti dallo Stato L. 1,715,700,000.	Cat. 5 ^a - Spese per prestazioni istituzionali 56,090,000 .
Cat. 4 ^a - Trasferimenti dalle regioni >	Cat. 6 ^a - Trasferimenti passivi
Cat. 5 ^a - Trasferimenti da comuni e provincie	Cat. 7 ^a - Oneri finanziari L.
Cat. 6 ^a - Trasferimenti da altri enti >	Cat. 8 ^a - Oneri tributari
TITOLO III	Cat. 9 ^a - Poste correttive e compensative di entrate correnti
ALTRE ENTRATE	Cat. 10 ^a - Spese non classificabili in altre voci
Cat. 7 ^a - Entrate derivanti dalla vendita, ecc. L.	
Cat. 8 ^a - Redditi e proventi patrimon. >	
Cat. 9 ^a - Poste correttive e compensative, ecc. > 20,000,000	
Cat. 10 ^a - Entrate non classificabili >	
Totale parte prima (I) <u>L. 1,735,700,000</u>	Totale parte prima (I) <u>L. 760,036,036</u>


IL DIRETTORE
(Dr. V.N. ...)
[Signature]

IL PRESIDENTE
(Prof. Cesare ...)
[Signature]

XIV LEGISLATURA - DISEGNI DI LEGGE E RELAZIONI - DOCUMENTI

Parte seconda

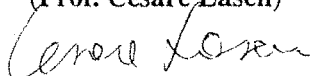
COMPONENTI CHE NON DANNO LUOGO A MOVIMENTI FINANZIARI

Importo	Importo
A) Entrate accertate in precedenti esercizi di pertinenza dell'esercizio:	A) Spese di competenza, impegnate in precedenti esercizi:
Contributi o premi per le prestazioni istituzionali L.	Rimanenze iniziali di prodotti L.
Trasferimenti (contributi, obbligazioni, ecc.) >	Materie prime e materiali di consumo viveri >
Redditi e proventi patrimoniali >	Risconti iniziali di spese per locazioni ed utenze >
Vendite di prodotti e di materiali diversi >	Spese per servizi esterni >
Vendite di pubblicazioni >	Spese diverse di amministrazione >
Prestazioni di particolari servizi >	Spese per trasferimenti >
Ricavi pluriennali >	Oneri finanziari >
L.	Spese diverse >
L.	Costi pluriennali >
	L.
	L.
B) Produzioni e movimenti interni:	B) Produzioni e movimenti interni:
Prodotti in natura impianti ed altre immobilizzazioni ottenuti con mezzi propri da capitalizzare L.	Oneri in natura L.
L.	L.
L.	L.
C) Trasferimenti attivi in natura (obbligazioni, lasciti, donazioni in natura) L.	C) Trasferimenti passivi in natura (contributi, concorsi, soccorsi e obbligazioni in natura) L.
L.	L.
L.	L.
D) Variazioni patrimoniali straordinarie:	D) Ammortamenti e deprezzamenti:
Sopravvenienze attive L.	Immobili L.
Insussistenze passive >	Impianti, attrezzature e macchinari > 5 113 562
Eliminazione residui passivi (spesa corrente e partite di giro) 139 758 437	Automezzi, mobili e macchine > 44 993 736
L. 139 758 437	Diversi >
L. 139 758 437	L. 50 107 298
	L. 50 107 298
E) Spese impegnate di competenza di successivi esercizi L.	E) Svalutazioni e deprezzamenti:
L.	Svalutazione crediti L.
L.	Svalutazione titoli >
	Deprezzamento immobili, impianti, macchine >
	Eliminazione impianti ed altre immobilizzazioni non ammortizzati >
	L.
	L.
VISTO: 16.09.1996	F) Accantonamenti per oneri presunti di competenza:
IL PRESIDENTE DEI	Imposte e tasse da regolare L.
REVISORI DEI CONTI	Altri oneri da definire >
(Dr. Corrado Floridaia)	Accantonamenti diversi >
	Accantonamenti a fondo rischi >
	L.
	L.
	G) Quota dell'esercizio per l'adeguamento del fondo indennità anzianità personale L.
	L.
	L.
	H) Variazioni patrimoniali straordinarie:
	Sopravvenienze passive L.
	Insussistenze attive >
	L.
	L.
	I) Entrate accertate nell'esercizio di pertinenza di successivi esercizi L.
	L.
	L.
Totale parte seconda (2) L. 139 758 437	Totale parte seconda (2) L. 50 107 298
Totale generale (1+2) I 1.875.458.437	Totale generale (1+2) L. 810 143 334
Avanzo economico >	Avanzo economico > 1 065 315 103
Totale a pareggio L. 1 875 458 437	Totale a pareggio L. 1 875 458 437


SITUAZIONE AMMINISTRATIVA - Esercizio Finanziario 1995-

Consistenza della cassa all'inizio dell'esercizio		£. 4.098.662.041	
RISCOSSIONI	- in c/competenza	£. 1.761.968.300	
	- in c/residui	£. 3.812.000.000	<u>£. 5.573.968.300</u>
PAGAMENTI	- in c/competenza	£. 520.920.323	
	- in c/residui	£. 238.228.753	<u>£. 759.149.076</u>
Consistenza della cassa alla fine dell'esercizio		£. 8.913.481.265	
RESIDUI ATTIVI	- degli esercizi precedenti	£. -----	
	- dell'esercizio	£. 20.000.000	<u>£. 20.000.000</u>
RESIDUI PASSIVI	- degli esercizi precedenti	£. 241.276.342	
	- dell'esercizio	£. 772.204.923	<u>£. 1.013.481.265</u>
Avanzo di amministrazione alla fine dell'esercizio		£. 7.920.000.000	

IL PRESIDENTE
(Prof. Cesare Lasen)



IL DIRETTORE
(dr. V.N. Martino)



ENTE PARCO NAZIONALE DOLOMITI BELLUNESI

ESERCIZIO 1996

RELAZIONE DEL PRESIDENTE

Premesse

Il bilancio consuntivo che si illustra con questa relazione è il terzo dalla nascita dell'Ente Parco e interessa un anno ancora caratterizzato da un apprezzabile incremento della spesa, anche se essa risulta aver interessato prevalentemente quella di parte corrente.

Per quel che concerne la spesa in conto capitale risulta ancora marcata la differenza fra le determinazioni assunte dal Consiglio Direttivo, con i relativi impegni di bilancio, e le spese effettivamente realizzate.

Tale differenza è dipesa in parte dalla mancanza della progettazione esecutiva degli interventi finanziati ed in parte dai ritardi nel rilascio delle concessioni edilizie da parte di alcuni comuni il cui territorio rientra in quello del Parco (anche se, verosimilmente, data la brevità della stagione utile per effettuare i lavori in montagna, difficilmente tali lavori avrebbero potuto iniziare nel 1996). Inoltre non è stato possibile cantierare alcune opere per la mancata risposta da parte del Ministero dell'Ambiente circa la possibilità di stipula di apposita convenzione con l'ex A.S.F.D., proprietaria delle strutture interessate e dei terreni, per l'affido dei lavori.

Inoltre, ancora una volta occorre richiamare le difficoltà operative nelle quali si è trovato ad operare l'Ente per quanto concerne il personale. E' infatti noto che solo con la finanziaria del 1997 si è prevista la possibilità di bandire i concorsi per la copertura dei posti previsti nella pianta organica, previo espletamento delle procedure relative alla mobilità. In assenza pertanto della reale possibilità di potersi avvalere di personale "proprio" e a fronte della limitata possibilità di utilizzo di comandi da parte di altre amministrazioni pubbliche (in atto un solo comando a tempo pieno ed uno a tempo parziale), l'Ente è stato costretto, per assolvere ai propri compiti istituzionali, almeno in parte, a ricorrere alla conferma della convenzione di servizi, stipulata con la società risultata vincitrice di apposita gara bandita nel 1995, ed a prevedere alcuni mirati incarichi temporanei, legati alle strette esigenze operative dell'Ente.

Per quanto concerne i rapporti con gli altri enti istituzionali non si sono registrate variazioni degne di nota. Non è stato ancora possibile dare attuazione al disposto dell'art. 21 della legge 394/91 e pertanto si è ritenuto indifferibile proporre al Ministero dell'Ambiente uno schema di convenzione che consentisse all'Ente, fra l'altro, di potersi avvalere dell'opera del CTA del CFS, prevedendo solo

il rimborso di alcuni costi per il personale stesso. Inoltre è rimasta insoluta la questione relativa alle proprietà dell'ex A.S.F.D., con la conseguenza che gli investimenti previsti e da prevedersi nel territorio del Parco riguardano spesso proprietà immobiliari dell'Azienda stessa. A tal proposito va sottolineato che, in relazione agli attuali confini del parco, l'Ente ha assunto impegni specifici per favorire, nel limite del possibile, investimenti localizzati fuori dall'attuale perimetro ma strettamente funzionali alle sue finalità ed attività. Va ricordato che le caratteristiche orografiche dell'area protetta impongono queste scelte e che si ritiene politicamente opportuno, anche in vista di una futura auspicabile revisione del perimetro, che siano forniti segnali in questa direzione.

La convenzione firmata fin dal 1994 con la Regione Veneto, (inerente il personale, la dotazione di strutture per facilitare l'avvio, lo scambio di informazioni, ecc.) è rimasta, nei fatti, una disponibilità di buone intenzioni, nonostante non siano mancati incontri su singoli aspetti con responsabili di dipartimento o altri funzionari. Di fatto è oggi superata e le nostre richieste per avviare una trattativa a livello di programmazione, anche per una migliore utilizzazione delle risorse comunitarie, non hanno ottenuto ancora adeguato riscontro (al contrario è pervenuta una richiesta di restituzione di £ 200.000.000 erroneamente, secondo una loro interpretazione, trasferiti all'Ente Parco nell'ambito del programma PRONAC 1989-1991, ricordando che l'intera cifra di £ 5.775.000.000 è stata gestita interamente dalla Regione e utilizzata anche per attività non sempre correlate al nostro Parco).

La Comunità del Parco, che è da considerarsi interlocutore privilegiato ed essenziale, quale organo dell'Ente, soprattutto in ordine alla localizzazione delle strutture base per la fruizione e lo sviluppo del parco, ha svolto il suo ruolo propositivo e consultivo ma, com'è comprensibile, non mancano al suo interno (5 Comunità Montane e 15 comuni) alcuni problemi, dovuti sia alle vicissitudini amministrative locali che alla difficoltà di far incontrare tutti gli amministratori, considerati i loro impegni ordinari e la mancanza di una norma che preveda un adeguato rimborso spese.

La mancata formale approvazione dello statuto dell'Ente (la cui versione definitiva, dopo l'accoglimento di tutte le osservazioni del competente ministero, è stata approvata il 17.01.1997 ed inviata allo stesso il 4 febbraio) non ha finora consentito la nomina di una giunta esecutiva, con la conseguenza che man mano che l'attività complessiva dell'Ente si sviluppa (a titolo di mero esempio si fa presente che la corrispondenza in partenza e arrivo ha fatto passare le pratiche del protocollo da 884 nel 1994 a 2682 nel 1995, a 4405 nel 1996, mentre nei primi tre mesi del 1997 la tendenza è ancora in lieve aumento) si sostanzia un sempre più evidente deficit di struttura che pesa in modo determinante e rende indispensabile la frequente convocazione del Consiglio Direttivo (9 riunioni nel 1996, talvolta anche con seduta che prosegue il giorno successivo) e l'attivazione di varie commissioni consiliari.

Pur a fronte delle sopraddette difficoltà, si è convinti che nel 1996 siano state assunte rilevanti determinazioni che incideranno in modo non marginale sullo scenario futuro del parco.

Mezzi per perseguire i fini istituzionali

La dotazione finanziaria complessiva a disposizione dell'Ente deriva in massima parte da risorse stanziare dal Ministero dell'Ambiente negli anni precedenti, in epoca in cui l'Ente stesso non era stato ancora istituito. In ogni caso essa deve intendersi congrua in relazione alle effettive capacità di spesa che si possono attualmente esprimere.

Diverso discorso deve essere fatto per quel che riguarda i fondi di dotazione ordinaria dell'Ente. E' infatti da rilevare come nel corso del 1996, per i noti problemi relativi al risanamento della finanza pubblica, siano stati ridotti i relativi stanziamenti nel corso dell'anno, al punto da farli ritenere, fatto già segnalato nella relazione di accompagnamento al bilancio di previsione per il 1997, del tutto inadeguati a soddisfare le esigenze anche minimali legate alla gestione corrente. Tale aspetto è ancora più rilevante ove si consideri che la suaccennata riduzione si è verificata nel corso dell'esercizio di bilancio. L'Ente dovrebbe poter fare affidamento su risorse certe almeno per il necessario periodo di avviamento, e tali risorse dovrebbero poter assicurare in ogni caso la copertura delle spese fisse di personale, specialmente quando, dopo aver espletato le procedure concorsuali, ci si potrà avvalere di personale proprio. Del resto appare poco probabile ipotizzare il reperimento di risorse finanziarie in termini di contributi destinati ai fini istituzionali dell'Ente da parte della Regione o degli enti locali, come previsto dall'art. 16 della legge 394/91.

Il C.D. ha già varato un bilancio di previsione per il 1997 che prevede un forte contenimento della spesa di parte corrente, continuando nel perseguimento di una politica di risparmio già iniziata nel corso del 1996. La spesa tenderà tuttavia ad innalzarsi con la progressiva copertura della pianta organica, con la conseguenza che potrebbe risultare condizionata la possibilità di assicurare i necessari interventi sul territorio del Parco. Il problema, pur se in prospettiva, merita di essere ribadito affinché l'esame del conto consuntivo non si limiti ad una mera e acritica elencazione di cifre che, stante le premesse, potrebbe rivelarsi insufficiente a focalizzare le attività dell'Ente.

A proposito di personale, restano carenze importanti, legate alla mancanza di professionalità apicali relative ai singoli settori. Per il restante personale si è sopperito con la richiamata convenzione di servizi e con alcuni comandi e utilizzazioni parziali di personale proveniente da enti pubblici. Globalmente, nel corso del 1996, hanno operato presso l'Ente 9 unità (1 a tempo parziale) alle quali si aggiungono due consulenze part-time. La mancanza di personale che possa coordinare l'attività dei singoli uffici ha costretto il presidente ed alcuni consiglieri ad una notevole attività di assistenza e

consulenza nei confronti della direzione. Inoltre, nel corso del 1996 si è affievolito il contributo straordinario di persone che hanno prestato la loro attività a livello di volontariato.

Obiettivi strategici e risultati

Non v'è dubbio che, anche per il 1996 per i motivi sopra riportati, l'attività del Consiglio Direttivo possa considerarsi impegnativa rispetto a quello che normalmente avviene, sia per numero di riunioni che per determinazioni assunte.

Probabilmente l'Ente sta ancora vivendo una fase organizzativa e di costruzione che può essere paragonata alla semina. Si è ben consci che saranno i risultati effettivi raggiunti a condizionare il futuro del parco e a fargli acquisire l'indispensabile credibilità.

Nell'ultimo trimestre dell'anno il C.D. ha iniziato la discussione per l'approvazione del Piano del Parco, strumento indispensabile per una corretta pianificazione degli interventi. Il Piano è stato quindi approvato (primo tra i nuovi parchi nazionali) nel marzo 1997. Nel contempo, sulla base delle linee guida e con l'assistenza di consulenti di provata capacità, il Consiglio ha adottato delibere che focalizzano gli impegni prioritari in termini di investimento. Ciò in particolare è avvenuto per l'individuazione delle opere per le quali si è richiesto il finanziamento a valere sui fondi stanziati dalle deliberazioni del CIPE 12 luglio e 8 agosto 1996.

Tali proposte sono state formulate correlando le iniziative stesse con gli impegni assunti a carico del proprio bilancio dall'Ente, coinvolgendo le amministrazioni pubbliche e il tessuto produttivo locali. Non può sottacersi che le attuali normative ed i margini di incertezza interpretativa ancora sussistenti non favoriscono tuttavia una rapida assunzione e definizione di accordi, tanto più che il C.D. ha posto e pone particolare attenzione e cautela nel valutare sia i benefici derivanti dai singoli investimenti sia, soprattutto, gli oneri derivanti dalla gestione successiva delle opere.

Si è d'altra parte consci che occorre produrre uno sforzo eccezionale per dimostrare che il sistema dei parchi nazionali non rappresenta una sola pura espressione numerica, ma una effettiva opportunità di sviluppo di aree indubbiamente depresse, e che l'attivazione di risorse in favore di modelli di sviluppo ecocompatibili è in grado di generare nuova e qualificata occupazione.

Il Consiglio Direttivo ha preso atto che nel futuro non saranno previsti finanziamenti a favore di infrastrutture pubbliche se non a fronte di esistente progettazione esecutiva e conseguente effettiva possibilità di rapida cantierabilità delle opere. Pertanto ha ritenuto di stanziare al fine della creazione di un parco progetti di cui poter disporre la somma di £ 50 milioni nel settembre 1996. Nonostante l'impegno personale della presidenza, che fin dal mese di giugno aveva sollecitato l'attenzione dei consiglieri e della direzione sull'esigenza di dare priorità alla definizione degli interventi per i quali attivare la progettazione esecutiva, tale somma è stata impiegata in parte molto esigua; trattandosi

comunque di una somma insufficiente alla realizzazione del parco progetti necessario per richiedere l'ammissione ai finanziamenti sopraccitati, il C.D. ha disposto, nel 1997, gli strumenti necessari per raggiungere l'obiettivo.

In ogni caso è strategia dell'Ente individuare prima di ogni finanziamento le ipotesi reali per una gestione delle opere da parte di soggetti pubblici e privati, al fine di non caricare l'ente stesso di oneri che lo obbligherebbero ad una continua ed affannosa rincorsa di nuovi stanziamenti da destinare alla parte corrente, in mancanza dei quali sussisterebbe il rischio di avere a disposizione opere non usufruibili e destinate ad un progressivo degrado con evidente possibilità di rendersi responsabili di sperpero di denaro pubblico. Da sottolineare, comunque, che gli incentivi concessi all'attività di alpeggio, hanno già prodotto una significativa inversione di tendenza e una malga è stata nuovamente caricata dopo un anno di abbandono e vi sono concrete prospettive e richieste per un ulteriore consolidamento e sviluppo di tale attività, strettamente legata alle tradizioni locali e assai positiva per gli effetti ambientali (manutenzione del territorio e conservazione della biodiversità).

Nel corso del 1996, sulla base delle proposte avanzate dalla direzione, è proseguita l'azione di acquisizione di strumentazioni varie al fine di dotare la struttura operativa dei mezzi necessari per meglio garantire l'erogazione dei servizi dell'Ente.

Resta ancora la necessità di operare in condizioni di emergenza per risolvere le numerose questioni di competenza, distogliendo l'attenzione dalla programmazione a breve e medio periodo. Tale situazione dovrebbe quanto meno attenuarsi dopo l'intervenuta approvazione del piano del parco e del relativo regolamento che consentirà l'adozione delle determinazioni necessarie.

Analisi del conto consuntivo

L'esercizio 1996 registra un significativo incremento dell'attività espresso dai seguenti parametri.

- Le riscossioni sono calate da £. 5.573.968.300 del 1995 a £ 1.516.693.232 del 1996 ma è nettissimo l'aumento delle reversali, da 17 a 97.

- I pagamenti sono aumentati da £ 759.149.076 del 1995 a £ 2.135.249.666 con numero dei mandati in cospicua crescita, da 379 a 733.

Nel 1996 sono stati perfezionati impegni di spesa, per l'importo di £ 4.652.831.571, dei quali £ 4.303.601.998 in conto capitale, di cui £ 3.777.904.764 riportati a residui.

Per quanto concerne la parte corrente, la situazione di equilibrio economico (raffronto tra entrate e spese correnti di competenza), è la seguente:

A livello di entrate i trasferimenti dello stato (Tit. 2, Cat. 3) sono stati di £ 1.242.600.000; a questi vanno aggiunti altri 28.300.717 (Tit. 3, cat. 9) dovuti a rimborsi e recuperi che incidono in modo del tutto trascurabile (circa 2%).

Per quanto concerne le spese correnti la situazione è così sintetizzabile:

IMPEGNI	1.927.087.335	
di cui:		
- Tit. 1, Cat. 1. Spese per organi dell'Ente	128.672.670	6,7%
- Cat. 2. Oneri per il personale	196.111.661	10,2%
- Cat. 4. Acquisto beni/servizi	1.074.958.741	55,7%
- Cat. 5. Prestazioni istituzionali	517.000.000	26,9%
- Cat. 8. Oneri tributari	1.440.002	
- Cat. 9. Poste correttive e compensative	5.904.261	
- Cat. 10. Spese non classificabili	3.000.000	

Va segnalato come la spesa corrente complessiva abbia ormai raggiunto livelli significativi e prossimi al consolidamento, ove si escludano le spese relative al personale e ciò nonostante la convenzione di servizi che incide seriamente sul livello della spesa. Da sottolineare un'anomalia che ci si augura non debba ripetersi in futuro e che era già stata segnalata nella relazione allegata sia al bilancio di previsione del 1996 che a quello del 1997; si tratta del trasferimento ordinario del 1996 (1.242.600.000), minimo storico che ha coperto poco meno del 65% della spesa effettiva.

Le spese della cat. 1 sono consolidate visto che non hanno subito aggiornamenti e che sono dovute per legge agli organi istituzionali. Non hanno ancora inciso in modo significativo le spese per la Comunità del Parco.

Quelle relative alla cat. 2 presentano invece ancora notevoli margini di incertezza e sono comunque nettamente inferiori rispetto ad una situazione a regime. Esse si riferiscono al personale in posizione di comando (1 dalla Regione Veneto e 1 dal Comune di Feltre) e alla retribuzione del direttore.

In ordine alle spese sostenute per la cat. 4 meritano di essere segnalate l'incidenza del personale a convenzione (circa 436 milioni, di cui circa 400 nell'ambito della prestazione di servizi con la ditta Bergamaschi), le spese per attività divulgative e mostre (87 milioni), i contributi a fondo perduto (193, di cui 100 previsti per la Certosa di Vedana, principale complesso architettonico di tutta l'area del parco, 45 per l'alpeggio, 18 di cofinanziamento alla Comunità Montana Agordina per interventi in Valle Imperina), le consulenze amministrative e tecniche (138 milioni), certamente ancora

necessarie per assolvere l'ordinaria amministrazione e i compiti istituzionali in assenza di personale proprio.

Rientrano in questa categoria le spese per il normale funzionamento, molte delle quali hanno assunto valori prossimi al consolidamento (almeno nella attuale situazione).

In sintesi le voci più significative, qui arrotondate:

- energia elettrica	5.000.000
- riscaldamento	13.000.000
- spese telefoniche	22.000.000
- spese postali e telegrafiche	19.000.000
- riviste e pubblicazioni varie	4.000.000
- materiale diverso di consumo	40.000.000
- <u>annali, monografie, bollettini</u>	35.000.000
- gestione sistema informatico	37.000.000
- assicurazioni sede	1.500.000
- servizio di pulizia sede, manutenzioni e riparazioni	24.500.000
- gestione automezzi Ente	9.000.000
- corsi di formazione e concorsi	11.000.000

Nella categoria 5 il livello di spesa è caratterizzato soprattutto dalle attività di ricerca (200 milioni) e di pianificazione (150 milioni per il Piano Ambientale e 100 alla Comunità del Parco per quello socioeconomico) che dovrebbero proseguire anche nei prossimi anni, sia pur con caratteristiche diverse. Sono stati inoltre impegnati 37 milioni per strutture museali e 10 per interventi di riqualificazione ambientale.

L'incidenza sulla spesa delle altre categorie (8, 9, 10) è ancora del tutto marginale, circa lo 0,5%.

Per quanto riguarda gli impegni di spesa in conto capitale, spiccano in particolare le somme previste per il I.P.T.A.P. (complessivamente circa 2,2 miliardi, distribuiti in vari capitoli). Per tali interventi, ottenuto il solo trasferimento del 5% relativo alle progettazioni, si è in attesa dell'erogazione delle somme necessarie per l'inizio dei lavori, considerando comunque che per tali interventi sono disponibili anche somme derivanti dal nostro bilancio ordinario (ad esempio i 318 milioni del capitolo 11080 già stanziati nel 1995 e per i quali solo adesso è stata completata la fase relativa alle procedure autorizzative **(in tal senso ci si è visti costretti a chiedere, ancora nel mese di agosto, una proroga di 4 mesi** e si è in attesa di definire la necessaria convenzione con l'amministrazione ex A.S.F.D. per la quale è stato chiesto al SCN del Ministero dell'Ambiente apposito parere). Anche per

altri interventi si può ragionevolmente sostenere che il 1997 rappresenti l'anno dell'effettiva apertura dei cantieri o della concretizzazione degli impegni assunti. E' il caso di Col de Mich (Sovramonte) dove per il perfezionamento dell'acquisto (147 milioni) si attendono solo, molto prudenzialmente) i termini di esecutività di una delibera per silenzio-assenso. Nella stessa località è previsto un importante intervento di ristrutturazione per la costruzione di un polo per la vendita di prodotti artigianali ed agricoli (450 milioni). Altra importante realizzazione per la quale si attende la bandizione della gara d'appalto è quella relativa la centro per visitatori presso l'ex municipio di Pedavena (450 milioni al cap. 11220). Nel capitolo 11080 (realizzazione impianti e infrastrutture) sono stati stanziati 541 milioni per la valorizzazione e fruizione turistica in Valle del Mis (1° stralcio); grazie ad una convenzione con la Comunità Montana Val Belluna i lavori dovrebbero iniziare fin dal prossimo mese di aprile. Nel 1996 le spese effettivamente sostenute, per complessive £ 525 milioni circa, che hanno dunque inciso sulla cassa, sono relative agli interventi di sistemazione degli uffici presso la sede (cap. 1105: circa 120 milioni effettivamente pagati, oltre a poco più di 6 milioni per spese di progettazione), alla tabellazione, alle aree attrezzate (80 milioni), all'acquisto di arredi e materiali per l'allestimento di centri visita e mostre itineranti (91 milioni). Poco più di 156 milioni (dei quali circa 112 per attrezzature informatiche) sono stati liquidati per acquisto di arredi ed apparecchiature per macchine di ufficio; a questi vanno aggiunti circa 14 milioni per attrezzature scientifiche. Circa 55 milioni sono stati inoltre utilizzati per le spese di progettazione relative al I P.T.A.P.

E' stato in buona parte raggiunto l'obiettivo prefissato nella relazione al consuntivo 1995, di riuscire ad impegnare buona parte delle risorse disponibili. In seguito ai nuovi canali di finanziamento relativi alla delibera CIPE 18.12.1996, si renderà comunque necessario apportare adeguate variazioni di bilancio per gli interventi in conto capitale, ristrutturando anche la dotazione relativa ai diversi capitoli in modo da conseguire le finalità istitutive dell'Ente e rispondere, soprattutto, alle legittime richieste delle popolazioni locali che dal Parco si attendono non solo impegni e programmi ma anche realizzazioni concrete, visibili sul territorio, con l'avvertenza che tali strutture possano poi essere gestite senza pesanti oneri per la nostra amministrazione.

Altre considerazioni

A completamento dei dati suesposti si evidenzia inoltre la seguente situazione in ottemperanza a quanto previsto dall'art. 32 del D.P.R. 696 del 18.12.1979.

1. AMMORTAMENTI

Nell'esercizio si è proceduto all'ammortamento delle immobilizzazioni tecniche acquisite al 31.12.96 con i seguenti criteri:

- impianti, attrezzature	20%	£. 4.277.542
- automezzi mobili macchinari	25%	£.33.131.538

2. VARIAZIONI SITUAZIONE PATRIMONIALE

- disponibilità liquide	in diminuzione di	618.556.434	(-)
- residui attivi	in aumento di	2.066.035.000	(+)
- residui passivi	in aumento di	4.217.478.566	(-)
- immobilizzazioni tecniche	in aumento di	198.113.857	(+)
- poste rettificative-ammortamenti	in aumento di	37.409.080	(-)
- costi pluriennali diversi	in aumento di	4.105.488.141	(+)
- quindi patrimonio netto	in aumento di	1.496.192.918	

3. PERSONALE DIPENDENTE

L'unico dipendente dell'Ente Parco è, dal 01.11.95, il Direttore dr. Vitantonio Martino nominato con decreto DEC/SCN/364 del 2 agosto 1995, registrato dal Ministero del Tesoro il 19/09/95.

4. RAPPORTI CON ENTI E SOCIETA' CONTROLLATE O COLLEGATE

Negativo

5. VARIAZIONI INTERVENUTE NEI CREDITI E NEI DEBITI

ENTRATA

- Le partite a competenza sono state totalmente riscosse;
- Delle partite attive a residui sono rimasti da riscuotere l'importo di £. 10.000.000 quale contributo del Banco Ambrosiano per concorso spese di attività promozionali e l'importo di £ 2.076.035.000 quali contributi straordinari finalizzati al recupero dell'ambiente (I.P.T.A.P.).

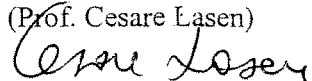
USCITA

E' considerevolmente aumentato l'importo delle partite a residui passivi che da un totale complessivo di £. 1.013.481.265 passa a £ 5.230.959.831 dei quali ben £ 4.159.363.323 in conto capitale.

Feltre, 24 marzo 1997

IL PRESIDENTE

(Prof. Cesare Lasen)



RELAZIONE DEL COLLEGIO DEI REVISORI

Verbale n. 22

RELAZIONE DEL COLLEGIO DEI REVISORI DEI CONTI
SUL CONTO CONSUNTIVO DELL'ESERCIZIO 1996

L'anno millenovecentonovantasette il giorno nove del mese di maggio si è riunito il Collegio dei Revisori dei Conti per l'esame del conto consuntivo dell'esercizio finanziario 1996 a conclusione dei lavori iniziati nella seduta del 25 marzo 1997.

Sono presenti i signori:

- | | | |
|--------------------------|---|------------|
| - Dr. FLORIDIA Corrado | - | Presidente |
| - Rag. TORRESAN Giulia | - | Membro |
| - Rag. VETTORELLO Learco | - | Membro |

1) RENDICONTO FINANZIARIO

Premesso che il rendiconto finanziario è stato redatto come per i passati esercizi su uno schema simile nella sostanza ma non nella forma all'allegato F annesso al regolamento approvato con D.P.R. n. 696/1979, nonostante il Ministero dell'Ambiente abbia invitato l'Ente Parco ad adottare i modelli all'uopo prescritti, il Collegio, dopo avere

XIV LEGISLATURA - DISEGNI DI LEGGE E RELAZIONI - DOCUMENTI

effettuato il riscontro con le relative scritture contabili, rileva le seguenti risultanze complessive.

GESTIONE DI COMPETENZA

- ENTRATE		previsione definitiva	entrate accertate
Titolo I	Entrate contrib.	=	=
Titolo II	Entrate trasf.corr.	1.242.600.000	1.242.600.000
Titolo III	Altre entrate	94.300.000	28.300.717
Titolo V	Tasf. c/capitale	2.185.300.000	2.185.300.000
Titolo VII	Partite di giro	260.000.000	126.527.515
		-----	-----
	Totale entrate	3.782.200.000	3.582.728.232
	Prelev. avanzo di Amm/ne	7.920.000.000	
		-----	-----
	Totale generale	11.702.200.000	3.582.728.232
		=====	=====
- USCITE		Previsione definitiva	Spese Impegnate
Titolo I	Spese correnti	2.506.000.000	1.927.087.335
Titolo II	Spese c/capitale	8.936.200.000	4.303.601.998
Titolo IV	Partite di giro	260.000.000	126.527.515
		-----	-----
	Totale spese	11.702.200.000	6.357.216.848
		=====	=====

Il conto consuntivo chiude con un avanzo di competenza di L. 5.145.511.384 determinato dalla differenza tra:

- minori accertamenti rispetto alla previsione per	L. - 199.471.768
- minori impegni rispetto alla previsione per	L. + 5.344.983.152

Totale avanzo di competenza	L. + 5.145.511.384
	=====

2) GESTIONE RESIDUI

Le somme accertate nell'esercizio 1996 e rimaste da riscuotere ammontano a L. 2.076.035.000. Le somme impegnate nell'esercizio e rimaste da pagare ammontano a L. 4.652.831.571.

I residui attivi dell'esercizio 1995 ammontanti a L. 20.000.000 risultano riscossi per L. 10.000.000. Restano ancora da riscuotere L. 10.000.000.

I residui passivi dell'esercizio 1995 ammontanti a L. 1.013.481.265 risultano pagati per L. 430.864.389, eliminati perché non più realizzabili L. 4.488.616 e restano da pagare per L. 578.128.260.

Al 31.12.1996 il totale generale dei residui attivi è di L. 2.086.035.000 e il totale generale dei residui passivi è di L. 5.230.959.831.

Si ricorda che i residui passivi di L. 4.488.616, eliminati perché non più realizzabili, come prescritto dall'art. 39 del Regolamento n. 696/1979, debbono formare oggetto di apposita deliberazione del Consiglio Direttivo.

3) GESTIONE FINANZIARIA

E' stata riscontrata la seguente situazione:

- Saldo di cassa all'01.01.1996	L.	8.913.481.265
- Riscossioni in conto competenza	L.	1.506.693.232
- Riscossioni in conto residui	L.	10.000.000

Totale	L.	10.430.174.497
- Pagamenti in conto competenza	L.	1.704.385.277
- Pagamenti in conto residui	L.	430.864.389

Totale	L.	2.135.249.666
- Saldo di cassa al 31.12.1996	L.	8.294.924.831
		=====

Tale saldo attivo di cassa concorda con la situazione rilasciata dal Tesoriere al 31.12.1996.

Le riscossioni per L. 1.516.693.232 hanno comportato l'emissione di n. 97 reversali debitamente numerate.

I pagamenti per complessive L. 2.135.249.666 hanno comportato l'emissione di n. 733 mandati, debitamente numerati.

4) CONTO ECONOMICO

Il conto economico è stato redatto in conformità allo schema allegato H e presenta le seguenti risultanze.

ENTRATE		SPESE	
-Entrate derivanti		Spese	
da trasf.corr.	L. 1.242.600.000	correnti	L.1.927.087.335
-Altre entrate	L. 28.300.717		
	-----		-----
Totale	L. 1.270.900.717	Totale	L.1.927.087.335
Variaz.Patrimon.		Ammortam.	
Straordinarie	L. 2.189.788.616	deperim.	L. 37.409.080
		Avanzo	
		economic.	L.1.496.192.918
	-----		-----
Totale a		Totale a	
pareggio	L. 3.460.689.333	pareg.	L. 3.460.689.333
	=====		=====

5) SITUAZIONE PATRIMONIALE

La situazione patrimoniale (allegato G) esprime le seguenti risultanze:

ATTIVITA'		PASSIVITA'	
disponibilità		residui pas.	L. 5.230.959.831
liquide	L. 8.294.924.831	poste ret-	
residui att.	L. 2.086.035.000	tif.attivo	L. 87.516.378
immobiliz.			
tecniche	L. 403.656.615		
	-----		-----
Totale att.	L.15.422.826.598	Totale pass.	L. 5.318.476.209
		Patrimonio	
		netto	L.10.104.350.389
	-----		-----
Totale a		Totale a	
pareggio	L.15.422.826.598	pareggio	L.15.422.826.598
	=====		=====

6) SITUAZIONE AMMINISTRATIVA

La situazione (allegato 1) al 31.12.1996 chiude con un avanzo d'amministrazione di L. 5.150.000.000.

Ciò premesso il collegio attesta che:

a) le risultanze sopra indicate concordano con le scritture contabili dell'Ente. La contabilità tenuta mediante "giornale" e "partitario" di capitoli di entrata e di uscita è risultata regolare,

b) le variazioni apportate alle previsioni iniziali risultano giustificate dai seguenti atti deliberativi adottati dal Consiglio Direttivo e approvati dai Ministeri vigilanti:

- Delibera n. 49 del 27.05.1996
- Delibera n. 59 del 24.06.1996
- Delibera n. 60 del 24.06.1996
- Delibera n. 72 del 04.10.1996
- Delibera n. 88 del 22.11.1996

c) dai controlli eseguiti è emersa la regolarità:

l - delle entrate accertate in L. 3.582.728.232 nonché delle partite iscritte nei residui attivi di L. 2.086.035.000, per le quali risultano indicati il debitore, le ragioni del debito, il titolo legittimativo, il capitolo e l'importo;

2 - degli impegni assunti di L. 6.357.216.848, nonché delle partite iscritte nei residui passivi di L. 5.230.959.821, per le quali risultano indicati il creditore, la ragione del suo credito, il titolo legittimativo, il capitolo e l'importo.

d) le spese impegnate per il personale dipendente ammontano complessivamente a L. 196.111.661 e sono riferite alle competenze dovute al direttore (assunto per due anni a decorrere dal 01.11.1995) e a tre impiegati in posizione di comando (dalla Regione Veneto e dal Comune di Feltre).

e) dall'esame a campione eseguito sui titoli di spesa si è osservato quanto segue:

Capitolo 1010 - Compensi al Presidente

Nel dispositivo del decreto di liquidazione non sempre sono indicati il capitolo di bilancio e l'esercizio finanziario su cui grava la spesa.

Si consiglia di allegare ai decreti di liquidazione i prospetti dimostrativi contenenti gli importi lordi liquidati, le ritenute applicate e l'importo netto corrisposto.

Capitolo 2070 - Indennità e rimborso spese

a) Il mandato n. 117 del 13.03.1996 di L. 300.000 risulta intestato e risulta quietanzato dall'Economo anziché dall'interessato (dr. Martino) che ha chiesto l'anticipo della missione.

b) Al mandato n. 192 del 10.05.1996 di L. 978.250 manca la

dichiarazione del direttore che ha svolto la missione, da Feltre a Pescasseroli (AQ), con la quale si esonera l'Ente da qualsiasi responsabilità circa l'uso del mezzo proprio. Si ricorda che nei casi della specie, ai sensi dell'art. 15 della legge n. 836/1973, ultimo comma, l'uso del proprio mezzo di trasporto può essere autorizzato, oltre i limiti della circoscrizione provinciale, con apposito provvedimento motivato, solo quando particolari esigenze di servizio lo impongano e qualora risulti economicamente più conveniente. (art. 15 legge n. 836/1973, ultimo comma).

c) la missione del direttore, a Migliarino di San Rossore, pagata con mandato n. 218 del 28.05.1996 di L. 1.033.600, non risulta formalmente autorizzata. Agli atti è allegata la richiesta dell'interessato munita soltanto del visto del Presidente.

Capitolo 2100 - Corsi personale dipendente

Si suggerisce di completare il decreto di liquidazione di L. 2.856.000 con l'indicazione del numero e i nominativi dei dipendenti che hanno partecipato al corso.

Capitolo 4030 - Spese per riscaldamento

Si suggerisce di completare la documentazione dei pagamenti eseguiti con la copia del contratto o con la lettera di commissione sottoscritta per accettazione dalla ditta che fornisce il gasolio.

Capitolo 4060 - Manutenzione, riparazione locali e impianti

Con mandato n. 110 del 13.03.1996 è stato pagato l'importo di L. 7.330.000 alla Telecom Italia S.p.a. per l'acquisto del centralino. Dall'esame degli atti allegati al mandato e del decreto di liquidazione non risulta specificato se è stata svolta l'indagine di mercato e se sono stati acquisiti i preventivi richiesti (minimo tre).

Inoltre il centralino non risulta iscritto nell'inventario dei beni mobili.

Capitolo 4100 - Spese postali e telegrafiche

La fornitura della macchina affrancatrice, pagata con mandato n. 76 del 14.02.1996 di L. 2.469.250, non trattandosi di spesa postale ma di bene durevole deve essere imputato al capitolo 4120, acquisto di materiale vario, e deve essere iscritto nell'inventario dei beni mobili.

Capitolo 4120 - Acquisto materiale di consumo

- La fornitura del materiale relativo al mandato n. 77 del 14.02.1995 di L. 4.123.320 risulta eseguita senza una preventiva indagine di mercato e l'acquisizione di almeno tre preventivi.

- Il mandato n. 78 del 16.02.1996 di L. 657.650, trattandosi di spese postali e non di acquisto materiale deve essere imputato al capitolo 4100.

- Il decreto di liquidazione relativo al mandato n. 90 del 22.02.1996 di L. 1.122.650 deve essere completato con la dichiarazione che il materiale acquistato è stato caricato nell'apposito registro del materiale di facile consumo.

- Mandato n. 464 del 09.09.1996 di L. 396.516.

I vocabolari acquistati dalla libreria Castaldi debbono essere assunti in carico nell'inventario dei beni mobili anziché caricati nel registro del materiale di facile consumo.

Capitolo 4200 - Manutenzione e riparazione arredi e macchinari

Al decreto di liquidazione relativo al mandato n. 412 del 09.08.1996 di L. 2.170.744 non risulta allegata la dichiarazione che i prezzi sono congrui e i lavori sono stati accettati al collaudo. I lavori risultano eseguiti senza una preventiva indagine di mercato e la acquisizione di almeno tre preventivi.

Capitolo 4300 - Spese gestione automezzi

- Alcune fatture di acquisto di carburanti non sono annotate nel prescritto registro dell'autoveicolo per cui non è stato possibile correlare i Km. percorsi con la quantità di carburante consumato. Il Collegio raccomanda una maggiore attenzione nella tenuta e gestione degli automezzi in dotazione effettuando periodicamente i dovuti controlli sia al libretto di marcia, al carburante prelevato e ai chilometri effettuati non tralasciando di annotare tutte le spese inerenti ai mezzi stessi.

Capitolo 4520 - Spese per la gestione delle strutture informatiche

Sul capitolo risulta impegnata la spesa complessiva di L.

36.981.293, quella pagata L. 29.529.493.

I vari contratti di fornitura delle apparecchiature, dei programmi e dell'assistenza tecnica sono stati affidati senza aver svolto una preventiva indagine di mercato e senza aver acquisito almeno tre preventivi. Nei decreti di liquidazione non è fatto cenno ai criteri seguiti per la scelta del contraente e non è indicato che la fornitura è stata regolarmente eseguita ed accettata al collaudo (mandato n. 413 del 09.08.1996 di L. 2.594.200).

Capitolo 4600 - Spese attività divulgativa, mostre ecc.

Per l'acquisto di giacche a vento da montagna ed altro materiale vario, pagato con mandato n. 727 del 18.12.1996 di L. 6.631.720, non risulta espletata la preventiva indagine di mercato e non risultano acquisiti almeno tre preventivi di spesa.

Capitolo 4640 - Spese per corsi di formazione professionale

Risulta emesso il mandato n. 568 dell' 11.11.1996 di L. 3.000.000 a favore dell'Agenzia Grizzly Viaggi per un contributo del viaggio di studio nei parchi degli U.S.A. richiesto dal direttore dr. Martino. Al mandato è allegata l'istanza del contributo avanzata dal dr. Martino, vistata per benestare dal vice presidente su intesa telefonica con il presidente impegnato fuori sede. Al riguardo si osserva :

- 1) il mandato avrebbe dovuto essere intestato e quietanzato dall'avente diritto, cioè dal dr. Martino e non da un terzo soggetto estraneo al rapporto (Agenzia Viaggi);
- 2) il provvedimento di concessione del contributo è stato

emesso in difformità delle norme di contabilità, specie per quanto attiene all'impegno di spesa che non ha preso l'avvio dall'organo amministrativo competente e cioè, nel caso in esame, dal Consiglio Direttivo.

Capitolo 4730 - Spese per consulenze amm.ve e tecniche

Gli affidamenti degli incarichi professionali, operati dalla Direzione dell'Ente e in particolare quello dato ad uno Studio commerciale per ottenere un parere in materia INPS (mandato n. 53 del 31.01.1996 di L. 606.900) e quello dato ad uno Studio legale per ottenere un parere sull'indennità di carica ai consiglieri (mandato n. 58 del 02.02.1996 di L. 1.213.800), pareri che peraltro il Collegio ritiene non del tutto necessari e giustificabili, non sembra possano farsi rientrare tra le attribuzioni delegate al direttore con la delibera n. 101 del 27.10.1995 con la quale il Consiglio Direttivo ha attuato le disposizioni contenute negli articoli 55 e 61 del regolamento n. 696/1973, riguardanti materia contrattuale, e fissato in L. 10.000.000 il tetto di spesa.

Capitolo 11220 - Realizzazione centri visita

Con mandato n. 343 del 22.07.1996 risulta corrisposto alla Sig.ra Paoletti Stefania l'importo di L. 5.000.000 a titolo di compenso per alcuni lavori di grafica (fornitura di cinque poster). Al riguardo il Collegio pone in evidenza che la Sig.ra Paoletti, presta già la sua opera all'interno dell'Ente Parco alle dipendenze della Società Bergamaschi S.P.A. che gestisce il servizio di imputazione dati e per-

tanto si ritiene non opportuno l'affidamento di tale incarico.

Il Collegio successivamente passa ad esaminare le scritture dell'inventario dei beni mobili che risultano aggiornate alla data del 30 settembre 1996. Si raccomanda di completare tutte le operazioni a data corrente dandone notizia al Collegio che dovrà concludere i riscontri di propria competenza.

Il Collegio altresì ricorda di tener presente, per il tratto avvenire, quanto osservato dal Ministero dell'Ambiente con nota del 06.12.1996, n. 16690 e cioè che: a) le spese relative ai capitoli 5110 (gestione museo ecc.) e 5130 (convenzioni per la custodia ecc.) vanno comprese nell'ambito della categoria IV - acquisto di beni e servizi; b) le spese relative ai capitoli 5140 (piano ambientale per il Parco) e 5150 (assegnazione alla Comunità del Parco per il piano socio-economico) vanno compresi nell'ambito delle categorie X - spese non classificabili.

Il Collegio, infine, nell'intesa che il Comitato Direttivo adotti le opportune misure idonee ad eliminare tutte le osservazioni qui formulate e quelle di volta in volta segnalate per le vie brevi, constatato che le risultanze esposte sono quelle desumibili dai registri e dalle altre scritture contabili dell'Ente, in considerazione di quanto evidenziato nella presente relazione che rispecchia la situazione finanziaria, economica e patrimoniale dell'Ente, accertato che la gestione è stata ispirata a criteri di sufficiente e regolare amministrazione, esprime parere favorevole all'approvazione del conto consuntivo dell'esercizio 1996.


Letto approvato e sottoscritto.

IL COLLEGIO DEI REVISORI

Il Presidente Dr. Corrado FLORIDIA



Il Componente Rag. Learco VETTORELLO



Il Componente Rag. Giulia TORRESAN



BILANCIO CONSUNTIVO

Bilancio Consuntivo
PARTE ENTRATA - ANNO 1996

Capitolo Art. Cod. Stato	Descrizione	(1)	Iniziali	Previsioni Variazioni	Definitive	Riscosse	Somma Accertate Da riscuotere	Tot. Accertato	Differenza rispetto alle previsioni
0	AVANZO DI AMMINISTRAZIONE	CP	8.000.000.000	80.000.000	7.920.000.000	0	0	0	7.920.000.000 (-)
		RS	0	0	0	0	0	0	0 (-)
		CS	40	0	0	0	0	0	0 (-)
0	FONDO BIRRALE DI CASA	CP	0	0	0	0	0	0	0 (-)
		RS	0	0	0	0	0	0	0 (-)
		CS	8.200.000.000	213.481.265	8.913.481.265	0	0	0	8.913.481.265 (-)
		T							

IL PRESIDENTE
(Prof. Cesare Lasen)
Cesare Lasen

IL DIRETTORE
(Dr. Vitantonio Martino)
V. Martino

Documento elaborato su N. 35 fogli

(1) : CP = Competenza, RS = Residui, CS = Cassa, T = Totale

XIV LEGISLATURA - DISEGNI DI LEGGE E RELAZIONI - DOCUMENTI

ENTE PARCO NAZIONALE DELLE DOLOMITI BELLUNESI										
2 TITOLO II - ENTRATE DERIVANTI DA TRASFERIMENTI CORRETTI										
03 CAT. 3 - TRASFERIMENTI DA PARTE DELLO STATO										
Bilancio Consuntivo										
PARTE ENTRATA - ANNO 1996										
Capitolo Art. Cod. Stato	Descrizione	(1)	Iniziali	Previsioni Variazioni	Definitive	Riscosso	Summa Accentrata Da riscuotere	Tot Accertato	Differenza rispetto alle previsioni	
0301 0 203010	CONTRIBUTO GIURISTICO AMBITO GESTIONE	CP RS CS	1.715.700.000 0 1.715.700.000	473.100.000 (-) 0 (=) 473.100.000 (-)	1.242.600.000 0 1.242.600.000	1.242.600.000 0 1.242.600.000	0 0 0	1.242.600.000 0 1.242.600.000	0 (=) 0 (=) 0 (=)	
0303 0 203030	CONTRIBUTO STRAORDINARIO STATO 91-93 GESTIONE	CP RS CS	0 0 0	0 (=) 0 (=) 0 (=)	0 0 0	0 0 0	0 0 0	0 0 0	0 (=) 0 (=) 0 (=)	
TOTALE PER CATEGORIA 03										
		CP RS CS	1.715.700.000 0 1.715.700.000	473.100.000 (-) 0 (=) 473.100.000 (-)	1.242.600.000 0 1.242.600.000	1.242.600.000 0 1.242.600.000	0 0 0	1.242.600.000 0 1.242.600.000	0 (=) 0 (=) 0 (=)	
TOTALE PER TITOLO 2										
		CP RS CS	1.715.700.000 0 1.715.700.000	473.100.000 (-) 0 (=) 473.100.000 (-)	1.242.600.000 0 1.242.600.000	1.242.600.000 0 1.242.600.000	0 0 0	1.242.600.000 0 1.242.600.000	0 (=) 0 (=) 0 (=)	

(1) : CP = Competenza, RS = Residui, CS = Cassa, T = Totale

XIV LEGISLATURA - DISEGNI DI LEGGE E RELAZIONI - DOCUMENTI

ENTE PARCO NAZIONALE DELLE DOLOMITI BELLUNESI												
3 TITOLO III - ALTRE ENTRATE												
07 CAT. 7 - VENDITA BENI PRESTAZ. SERVIZI												
Bilancio Consuntivo												
PARTE ENTRATA - ANNO 1996												
Capitolo Art. Cod Stato	Descrizione	(1)	Iniziali	Previsioni Variazioni	Definitive	Riscosse	Somme Accertate Da riscuotere	Tot Accertato	Differenze rispetto alle previsioni			
0702	RICAVI DALLA VENDITA DI PUBBLICAZIONI E BILLETTE D'ENTRATA	CP	2.300.000	0 (=)	2.300.000	0	0	0	2.300.000 (-)			
0		RS	0	0 (=)	0	0	0	0	0 (=)			
307020		CS	2.300.000	0 (=)	2.300.000	0	0	0	2.300.000 (-)			
0706	RICAVI DALLA VENDITA DI PRODOTTI	CP	2.000.000	0 (=)	2.000.000	0	0	0	2.000.000 (-)			
0		RS	0	0 (=)	0	0	0	0	0 (=)			
0		CS	2.000.000	0 (=)	2.000.000	0	0	0	2.000.000 (-)			
0707	PROVENTI DERIVANTI DALL'UTILIZZO DI ATTREZZATURE E STRUTTURE DELL'ENTE	CP	2.000.000	0 (=)	2.000.000	0	0	0	2.000.000 (-)			
0		RS	0	0 (=)	0	0	0	0	0 (=)			
0		CS	2.000.000	0 (=)	2.000.000	0	0	0	2.000.000 (-)			
0708	PROVENTI DERIVANTI DALLA GESTIONE AREE VENDIBILI E ALTRE STRUTTURE RICETTIVE	CP	2.000.000	0 (=)	2.000.000	0	0	0	2.000.000 (-)			
0		RS	0	0 (=)	0	0	0	0	0 (=)			
0		CS	2.000.000	0 (=)	2.000.000	0	0	0	2.000.000 (-)			
0715	PROVENTI DERIVANTI DAL PAGAMENTO DEL BIGLIETTO DI ACCESSO ALL'AREA PROTETTA	CP	1.000.000	0 (=)	1.000.000	0	0	0	1.000.000 (-)			
0		RS	0	0 (=)	0	0	0	0	0 (=)			
0		CS	1.000.000	0 (=)	1.000.000	0	0	0	1.000.000 (-)			
	TOTALE PER CATEGORIA 07	T										
		CP	9.300.000	0 (=)	9.300.000	0	0	0	9.300.000 (-)			
		RS	0	0 (=)	0	0	0	0	0 (=)			
		CS	9.300.000	0 (=)	9.300.000	0	0	0	9.300.000 (-)			
		T										

(1) : CP = Competenza, RS = Residui, CS = Cassa, T = Totale

ENTE PARCO NAZIONALE DELLE DOLOMITI BELLUNESI		Bilancio Consuntivo PARTE ENTRATA - ANNO 1996							
Capitolo Art. Cod. Stato	Descrizione	(1)	Iniziali	Previsioni Variazioni	Definitive	Riscosse	Somme Accertate Da riscuotere	Tot. Accertato	Differenze rispetto alle previsioni
0803	INTERESSI ATTIVI DIVERSI	CP	0	0 (=)	0	0	0	0	0 (=)
0		RS	0	0 (=)	0	0	0	0	0 (=)
		CS	0	0 (=)	0	0	0	0	0 (=)
		T	0	0 (=)	0	0	0	0	0 (=)
	TOTALE PER CATEGORIA 00	CP	0	0 (=)	0	0	0	0	0 (=)
		RS	0	0 (=)	0	0	0	0	0 (=)
		CS	0	0 (=)	0	0	0	0	0 (=)
		T	0	0 (=)	0	0	0	0	0 (=)

(1) : CP = Competenza, RS = Residui, CS = Cassa, T = Totale

XIV LEGISLATURA - DISEGNI DI LEGGE E RELAZIONI - DOCUMENTI

ENTE PARCO NAZIONALE DELLE DOLOMITI BELLUNESI												
3 TITOLO III - ALTRE ENTRATE												
09 CAT. 9 - POSTE CORRETTIVE E COMPENSATIVE												
Bilancio Consuntivo												
PARTE ENTRATA - ANNO 1996												
Capitolo Att. Cod. Stato	Descrizione	(1)	Previsioni			Definitive	Riscosse	Somme Accertate Da riscuotere	Tot. Accertato	Differenze rispetto alle previsioni		
			Iniziali	Variations	Finali					(=)	(-)	(=)
0901	RECUPERI E RIMBORSI DIVERSI	CP	80.000.000	0 (=)	80.000.000	28.300.717	✓ 0	28.300.717	51.699.283 (-)			
0		RS	0	20.000.000 (1)	20.000.000	10.000.000	10.000.000	20.000.000	0 (=)			
309010		CS	80.000.000	0 (=)	80.000.000	38.300.717			41.699.283 (-)			
0904	RECUPERO SPESE PER DANNI	CP	1.000.000	0 (=)	1.000.000	0	0	0	1.000.000 (-)			
0		RS	0	0 (=)	0	0	0	0	0 (=)			
309040	ARRECATI AL PATRIMONIO	CS	1.000.000	0 (=)	1.000.000	0			1.000.000 (-)			
	TOTALE PER CATEGORIA 09	CP	81.000.000	0 (=)	81.000.000	28.300.717	0	28.300.717	52.699.283 (-)			
		RS	0	20.000.000 (1)	20.000.000	10.000.000	10.000.000	20.000.000	0 (=)			
		CS	81.000.000	0 (=)	81.000.000	38.300.717			42.699.283 (-)			

(1): CP = Competenza, RS = Residui, CS = Cassa, T = Totale

XIV LEGISLATURA - DISEGNI DI LEGGE E RELAZIONI - DOCUMENTI

ENTE PARCO NAZIONALE DELLE DOLOMITI BELLUNESI

3 TITOLO III - ALTRE ENTRATE
10 CAT. 10 - ENTRATE NON CLASSIFICABILI

Bilancio Consuntivo
PARTE ENTRATA - ANNO 1996

Capitolo Art. Cod. Stato	Descrizione	(1)	Previsioni		Riscosse	Somme Accertate fra riscossure	Tot. Accertato	Differenze rispetto alle previsioni
			Initiali	Definitive				
0	PROVEENI CON CUI VAZIONI AMM. TIRIF COSE SECURESTICATE	CP	0	(=)	0	0	0	4.000.000 (-)
310010		RS	4.000.000	(=)	0	0	0	0 (-)
		RS	4.000.000	(=)	0	0	0	4.000.000 (-)
	TOTALE PER CATEGORIA 10		4.000.000	(=)	0	0	0	4.000.000 (-)
	TOTALE PER TITOLO 3		94.300.000	(=)	28.300.717	0	28.300.717	65.999.283 (-)
			0	(=)	10.000.000	10.000.000	20.000.000	0 (=)
			94.300.000	(=)	38.300.717	10.000.000	20.000.000	55.999.283 (-)

(1): CP = Competenza, RS = Residui, CS = Cassa, T = Totale

ENTE PARCO NAZIONALE DELLE DOLOMITI BELLUNESI		Bilancio Consuntivo PARTE ENTRATA - ANNO 1996									
Capitolo Art. Cod. Stato	Descrizione	(1)	Iniziali	Previsioni Variazioni	Definitive	Riscosse	Somme Accertate Da riscuotere	Tot. Accertato	Differenze rispetto alle previsioni		
5	TITOLO V - ENTRATE DERIVANTI DA TRASFERIMENTI IN CONTO CAPITALE										
15	CAT. 15 - TRASFERIMENTI DALL'O STATO										
1503	CONTRIBUTI STRAORDINARI FINALIZZATI AL RECUPERO DELL'ABBIETHE	CP	2.185.300.000	0 (=)	2.185.300.000	109.265.000	2.076.035.000	2.185.300.000	0 (=)		
0		RS	0	0 (=)	0	0	0	0	0 (=)		
515030		CS	2.150.000.000	0 (=)	2.150.000.000	109.265.000	2.076.035.000	2.185.300.000	2.040.735.000 (-)		
	TOTALE PER CATEGORIA 15	I	2.185.300.000	0 (=)	2.185.300.000	109.265.000	2.076.035.000	2.185.300.000	0 (=)		
		CS	0	0 (=)	0	0	0	0	0 (=)		
		I	2.150.000.000	0 (=)	2.150.000.000	109.265.000	2.076.035.000	2.185.300.000	2.040.735.000 (-)		

(1) : CP = Competenza, RS = Residui, CS = Cassa, I = Totale

ENTE PARCO NAZIONALE DELLE DOLOMITI BELLUNESI											
5 TITOLO V - ENTRATE DERIVANTI DA TRASFERIMENTI IN CONTO CAPITALE											
18 CAT. 18 - TRASFERIMENTI DA ALTRI ENTI DEL SETTORE PUBBLICO E PRIVATO											
Bilancio Consuntivo											
PARTE ENTRATA - ANNO 1996											
Capitolo Art. Cod. Stato	Descrizione	(1)	Iniziali	Previsioni Variazioni	Definitive	Riscosse	Somme Accertate Da riscuotere	Tot. Accertato	Differenza rispetto alle previsioni		
1803 0	CONTRIBUTI STRAORDINARI FINALIZZATI AL RECUPERO DELL'AMBIENTE	CP RS CS I	0 0 0 0	0 (=) 0 (=)	0 0 0 0	0 0 0 0	0 0 0 0	0 0 0 0	0 (=) 0 (=) 0 (=)		
1806 0 518060	CONTRIBUTI STRAORDINARI PER INTERVENTI FINALIZZATI ALLA CULTURA	CP RS CS I	0 0 0 0	0 (=) 0 (=)	0 0 0 0	0 0 0 0	0 0 0 0	0 0 0 0	0 (=) 0 (=) 0 (=)		
TOTALE PER CATEGORIA 18		CP RS CS I	2.185.300.000 0 0 0	0 (=) 0 (=)	2.185.300.000 0 0 0	109.265.000 0 0 0	2.076.035.000 0 0 0	2.185.300.000 0 0 0	0 (=) 0 (=) 2.040.735.000 (-)		
TOTALE PER TITOLO 5		CP RS CS I	2.185.300.000 0 0 0	0 (=) 0 (=)	2.185.300.000 0 0 0	109.265.000 0 0 0	2.076.035.000 0 0 0	2.185.300.000 0 0 0	0 (=) 0 (=) 2.040.735.000 (-)		

(1): CP = Competenza, RS = Residui, CS = Cassa, I = Totale

XIV LEGISLATURA - DISEGNI DI LEGGE E RELAZIONI - DOCUMENTI

ENTE PARCO NAZIONALE DELLE DOLOMITI BELLUNESI											
7 TITOLO VII - PARTITE DI GIRO											
22 CAT. 22 - ENTRATE PER PARTITE DI GIRO											
Bilancio Consuntivo											
PARTE ENTRATA - ANNO 1996											
Capitolo Art. Cod. Stato	Descrizione	(1)	Previsioni		Definitive	Riscosse	Somme Accertate Da riscuotere	Tot. Accertato	Differenze rispetto alle previsioni		
			Iniziali	Variazioni							
2201	IRRITRUITE ENAVIATI	CP	100.000.000	0 (=)	100.000.000	38.726.917	0	38.726.917	61.273.083 (-)		
0		RS	0	0 (=)	0	0	0	0	0 (=)		
722010		CS	100.000.000	0 (=)	100.000.000	38.726.917	0	38.726.917	61.273.083 (-)		
2202	IRRITRUITE PREVIDENZIALI	CP	50.000.000	0 (=)	50.000.000	6.824.233	0	6.824.233	43.175.767 (-)		
0		RS	0	0 (=)	0	0	0	0	0 (=)		
722020	ASSISTENZIALI	CS	50.000.000	0 (=)	50.000.000	6.824.233	0	6.824.233	43.175.767 (-)		
2203	IRRITRUITE DIVERSE	CP	10.000.000	0 (=)	10.000.000	0	0	0	10.000.000 (-)		
0		RS	0	0 (=)	0	0	0	0	0 (=)		
722030		CS	10.000.000	0 (=)	10.000.000	0	0	0	10.000.000 (-)		
2205	DEPOSITI CAUZIONALI DA TERZI	CP	10.000.000	0 (=)	10.000.000	0	0	0	10.000.000 (-)		
0		RS	0	0 (=)	0	0	0	0	0 (=)		
722050		CS	10.000.000	0 (=)	10.000.000	0	0	0	10.000.000 (-)		
2206	ANTICIPAZIONI FORNITO ECONOMATO	CP	5.000.000	0 (=)	5.000.000	5.000.000	0	5.000.000	0 (=)		
0		RS	0	0 (=)	0	0	0	0	0 (=)		
722060		CS	5.000.000	0 (=)	5.000.000	5.000.000	0	5.000.000	0 (=)		
2208	RECUPERO ANTICIPAZIONI VARIE	CP	15.000.000	0 (=)	15.000.000	10.000.000	0	10.000.000	5.000.000 (-)		
0		RS	0	0 (=)	0	0	0	0	0 (=)		
722080		CS	15.000.000	0 (=)	15.000.000	10.000.000	0	10.000.000	5.000.000 (-)		
2210	IRRITRUITE D'ACCOLTO PRESTAZIONI PROFESSIONISTI	CP	50.000.000	20.000.000 (+)	70.000.000	65.976.365	0	65.976.365	4.023.635 (-)		
0		RS	0	0 (=)	0	0	0	0	0 (=)		
722100		CS	50.000.000	20.000.000 (+)	70.000.000	65.976.365	0	65.976.365	4.023.635 (-)		
	TOTALE PER CATEGORIA 22	CP	210.000.000	20.000.000 (+)	230.000.000	126.527.515	0	126.527.515	133.472.485 (-)		
0		RS	0	0 (=)	0	0	0	0	0 (=)		
722100		CS	210.000.000	20.000.000 (+)	230.000.000	126.527.515	0	126.527.515	133.472.485 (-)		

(1): CP = Competenza, RS = Residui, CS = Cassa, I = Totale

ENTE PARCO NAZIONALE DELLE DOLOMITI BELLUNESI

7 TITOLO VII - PARTITE DI GIRO
 22 CAT. 22 - ENTRATE PER PARTITE DI GIRO

Bilancio Consuntivo
 PARTE ENTRATA - ANNO 1996

Capitolo Art. Cod. Stato	Descrizione	iniziali	Previsioni Variazioni	Definitive	Riscosse	Somme Accertate Da riscuotere	Tot. Accertato	Differenze rispetto alle previsioni	
(1)									
CP		240.000.000	20.000.000 (1)	260.000.000	126.527.515	0	126.527.515	133.472.485 (-)	
RS		0	0 (=)	0	0	0	0	0 (=)	
CS		240.000.000	20.000.000 (1)	260.000.000	126.527.515	0	126.527.515	133.472.485 (-)	
T									
TOTALE PER UCCIO 7									

(1) : CP = Competenza, RS = Residui, CS = Cassa, T = Totale

XIV LEGISLATURA - DISEGNI DI LEGGE E RELAZIONI - DOCUMENTI

Riepilogo Generale		ENTE PARCO NAZIONALE DELLE DOLOMITI BELLUNESI Bilancio Consuntivo PARTE ENTRATA - ANNO 1996						Differenze rispetto alle previsioni	
Descrizione		Previsioni Variazioni	Definitivo	Riscosse	Somme Accertate da riscuotere	Tot Accertato			
(1)	Iniziali								
	1.715.700.000	473.100.000 (-)	1.242.600.000	1.242.600.000	0	1.242.600.000	0	0 (=)	
CAT. 3 - TRASFERIMENTI DA PARTE DELLO STATO	0	0 (=)	0	0	0	0	0	0 (=)	
	1.715.700.000	473.100.000 (-)	1.242.600.000	1.242.600.000	0	1.242.600.000	0	0 (=)	
TOTALE TITOLO II - ENTRATE DERIVANTI DA TRASFERIMENTI CORRENTI	0	0 (=)	0	0	0	0	0	0 (=)	
	1.715.700.000	473.100.000 (-)	1.242.600.000	1.242.600.000	0	1.242.600.000	0	0 (=)	
CAT. 7 - VENDITA DI BENI PRESTAZ. SERVIZI	9.300.000	0 (=)	9.300.000	0	0	0	9.300.000 (-)	0 (=)	
	0	0 (=)	0	0	0	0	0	0 (=)	
	9.300.000	0 (=)	9.300.000	0	0	0	9.300.000 (-)	0 (=)	
CAT. 8 - REDDITI PROVENIENTI PATRIMONIALI	0	0 (=)	0	0	0	0	0	0 (=)	
	0	0 (=)	0	0	0	0	0	0 (=)	
	0	0 (=)	0	0	0	0	0	0 (=)	
CAT. 9 - POSIE CORRETTIVE E COMPENSATIVE	81.000.000	0 (=)	81.000.000	28.300.717	0	28.300.717	52.699.283 (-)	0 (=)	
	0	20.000.000 (+)	20.000.000	10.000.000	10.000.000	20.000.000	0	0 (=)	
	81.000.000	0 (=)	81.000.000	38.300.717	0	38.300.717	42.699.283 (-)	0 (=)	
CAT. 10 - ENTRATE NON CLASSIFICABILI	4.000.000	0 (=)	4.000.000	0	0	0	4.000.000 (-)	0 (=)	
	0	0 (=)	0	0	0	0	0	0 (=)	
	4.000.000	0 (=)	4.000.000	0	0	0	4.000.000 (-)	0 (=)	
TOTALE TITOLO III - ALTRE ENTRATE	94.300.000	0 (=)	94.300.000	28.300.717	0	28.300.717	65.999.283 (-)	0 (=)	
	0	20.000.000 (+)	20.000.000	10.000.000	10.000.000	20.000.000	0	0 (=)	
	94.300.000	0 (=)	94.300.000	38.300.717	0	38.300.717	55.999.283 (-)	0 (=)	
CAT. 15 - TRASFERIMENTI DALLO STATO	2.185.300.000	0 (=)	2.185.300.000	109.265.000	2.076.035.000	2.185.300.000	0	0 (=)	
	0	0 (=)	0	0	0	0	0	0 (=)	
	2.150.000.000	0 (=)	2.150.000.000	109.265.000	2.076.035.000	2.185.300.000	2.040.735.000 (-)	0 (=)	
TOTALE TITOLO V - ENTRATE DERIVANTI DA TRASFERIMENTI IN CONTRO CAPITALE	2.185.300.000	0 (=)	2.185.300.000	109.265.000	2.076.035.000	2.185.300.000	0	0 (=)	
	0	0 (=)	0	0	0	0	0	0 (=)	
	2.150.000.000	0 (=)	2.150.000.000	109.265.000	2.076.035.000	2.185.300.000	2.040.735.000 (-)	0 (=)	

(1): CP = Competenza, RS = Residui, CS = Cassa, I = Totale

XIV LEGISLATURA - DISEGNI DI LEGGE E RELAZIONI - DOCUMENTI

Riepilogo Generale		ENTE PARCO NAZIONALE DELLE DOLOMITI BELLUNESI Bilancio Consuntivo PARTE ENTRATA - ANNO 1996						
Descrizione	Iniziali	Previsioni Variazioni	Definitive	Riscosse	Somme Accertate Da riscuotere	Tot. Accertato	Differenze rispetto alle previsioni	
CAT 22 - ENTRATE PER PARTITE DI GIRO	240.000.000 0 240.000.000	20.000.000 (+) 0 (=) 20.000.000 (+)	260.000.000 0 260.000.000	126.527.515 0 126.527.515	0 0 0	126.527.515 0 126.527.515	133.472.485 (-) 0 (=) 133.472.485 (-)	
TOTALE TITOLO VII - PARTITE DI GIRO	240.000.000 0 240.000.000	20.000.000 (+) 0 (=) 20.000.000 (+)	260.000.000 0 260.000.000	126.527.515 0 126.527.515	0 0 0	126.527.515 0 126.527.515	133.472.485 (-) 0 (=) 133.472.485 (-)	
AVANZO DI AMMINISTRAZIONI	0 0 0	0 0 0	7.920.000.000 0 7.920.000.000	0 0 0	0 0 0	0 0 0	7.920.000.000 (-) 0 (=) 7.920.000.000 (-)	
FONDO INIZIALE DI CASSA	0 0 0	0 0 0	0 0 0	0 0 0	0 0 0	0 0 0	0 (=) 0 (=) 0 (=)	
TOTALE GENERALE ENTRATA	12.235.300.000 0 12.235.300.000	533.100.000 (+) 20.000.000 (+) 239.618.735 (-)	11.702.200.000 20.000.000 12.660.381.265	1.506.693.232 10.000.000 1.516.693.232	2.076.035.000 10.000.000 2.086.035.000	3.582.720.232 20.000.000 3.602.720.232	8.913.481.265 (-) 8.119.471.768 (-) 11.143.688.033 (-)	

(1) : CP = Competenza, RS = Residui, CS = Casso, I = Totale

XIV LEGISLATURA - DISEGNI DI LEGGE E RELAZIONI - DOCUMENTI

ENTE PARCO NAZIONALE DELLE DOLOMITI BELLUNESI

1 TITOLO I - SPESE CORRENTI
01 CAT. 1 - SPESE ORGANIZZATIVE

Bilancio Consuntivo

PARTE SPESA - ANNO 1996

Capitolo Art. Cod. Stato	Descrizione	(1)	Previsioni		Definitive	Pagate	Somme Impegnate Da pagare	Totale	Differenze rispetto alle previsioni
			Iniziali	Variazioni					
0101	COMPENSI AL PRESIDENTE	CP	70.000.000	0 (=)	70.000.000	63.048.000	0	63.048.000	6.952.000 (-)
010101		RS	10.508.000	0 (-)	10.508.000	0	0	0	0 (=)
		CS	80.508.000	0 (-)	70.000.000	63.048.000	0	63.048.000	6.952.000 (-)
0102	COMPENSI CONSIGLIO AMMINISTRAZIONE	CP	45.000.000	0 (=)	45.000.000	35.787.000	963.900	36.750.900	8.249.100 (-)
010201		RS	6.078.000	0 (-)	6.078.000	0	0	0	0 (=)
		CS	51.078.000	0 (-)	45.000.000	35.787.000	963.900	36.750.900	9.213.000 (-)
0103	COMPENSI COLLEGIO REVISORI	CP	10.000.000	0 (=)	10.000.000	8.220.000	0	8.220.000	1.780.000 (-)
010301		RS	0	0 (=)	0	0	0	0	0 (=)
		CS	10.000.000	0 (=)	10.000.000	8.220.000	0	8.220.000	1.780.000 (-)
0105	INDEBITTA - RIMBORSO SPESE ORGANIZZAZIONALI	CP	20.000.000	0 (=)	20.000.000	9.121.735	10.878.265	20.000.000	0 (=)
010501		RS	15.432.825	879.025 (-)	14.553.800	14.553.800	0	14.553.800	0 (-)
		CS	35.432.825	879.025 (-)	34.553.800	23.675.535	10.878.265	14.553.800	10.878.265 (-)
0106	FUNZIONAMENTO COMUNITA' DEL PARCO	CP	5.000.000	0 (=)	5.000.000	653.770	0	653.770	4.346.230 (-)
010601		RS	0	0 (=)	0	0	0	0	0 (=)
		CS	5.000.000	0 (=)	5.000.000	653.770	0	653.770	4.346.230 (-)
	TOTALE PER CATEGORIA 01		150.000.000	0 (=)	150.000.000	116.830.505	11.842.165	128.672.670	21.327.330 (-)
		RS	32.018.825	17.465.025 (-)	14.553.800	14.553.800	0	14.553.800	0 (=)
		CS	118.018.825	17.465.025 (-)	164.553.800	131.304.305	11.842.165	14.553.800	33.169.495 (-)

(1) : CP = Competenza, RS = Residui, CS = Cassa, T = Totale

XIV LEGISLATURA - DISEGNI DI LEGGE E RELAZIONI - DOCUMENTI

ENTE PARCO NAZIONALE DELLE DOLOMITI BELLUNESI											
1 TITOLO I - SPESE CORRENTI											
02 CAT. 2 - ONERI PERSONALE SERVIZIO											
Bilancio Consuntivo											
PARIE SPESA - ANNO 1996											
Capitolo Art. Cont. Stato	Descrizione	(1)	Iniziali	Previsioni Variazioni	Definitive	Pagate	Somme impegnate Da pagare	Totale	Differenze rispetto alle previsioni		
0201 0	STIPENDI - ASSEGNI PERSONALI DIPENDENTE	CP	110 000 000	25 000 000 (-)	85 000 000	0	85 000 000	85 000 000	0 (=)		
102010		RS	91 500 000	1 833 201 (+)	93 333 201	13 333 201	74 000 000	91 333 201	2 000 000 (-)		
		CS	201 500 000	25 000 000 (-)	176 500 000	13 333 201			163 166 719 (-)		
0202 0	COMPENSI LAVORO STRAORDINARIO PERS. DIPENDENTE	CP	5 000 000	5 000 000 (-)	0	0	0	0	0 (=)		
102020		RS	5 000 000	0 (=)	0	0	0	0	0 (=)		
		CS	5 000 000	5 000 000 (-)	0	0	0	0	0 (=)		
0203 0	ONERI PREVIDENZIALI	CP	0	0 (=)	0	0	0	0	0 (=)		
102030	ASSISTENZIALI CARICO ENTE	RS	28 500 000	431 201 (+)	28 931 201	4 387 114	23 055 471	27 442 585	1 488 616 (-)		
		CS	28 500 000	0 (=)	28 500 000	4 387 114			24 112 886 (-)		
0204 0	SPESE PER PERSONALE A CONTRATTO	CP	100 000 000	0 (=)	100 000 000	90 563 798	9 436 202	100 000 000	0 (=)		
102040		RS	100 000 000	0 (=)	100 000 000	90 563 798	0	0	0 (=)		
		CS	100 000 000	0 (=)	100 000 000	90 563 798	0	0	0 (=)		
0207 0	INDEBITATA - RIMBORSO SPESE PERSONALE MISSIONI NAZIONALI	CP	15 000 000	0 (=)	15 000 000	8 255 661	0	8 255 661	6 744 339 (-)		
102070		RS	15 000 000	820 000 (+)	820 000	820 000	0	820 000	0 (=)		
		CS	15 000 000	0 (=)	15 000 000	9 075 661	0	0	5 924 339 (-)		
0208 0	INDEBITATA - RIMBORSO SPESE PERSONALE DIPENDENTI MISSIONI ESTERO	CP	5 000 000	0 (=)	5 000 000	0	0	0	5 000 000 (-)		
102080		RS	5 000 000	0 (=)	0	0	0	0	0 (=)		
		CS	5 000 000	0 (=)	5 000 000	0	0	0	5 000 000 (-)		
0210 0	CORSI PERSONALE DIPENDENTE	CP	20 000 000	15 000 000 (-)	5 000 000	2 856 000	0	2 856 000	2 144 000 (-)		
102100		RS	20 000 000	0 (=)	0	0	0	0	0 (=)		
		CS	20 000 000	15 000 000 (-)	5 000 000	2 856 000	0	0	2 144 000 (-)		
0213 0	INTERVENTI ASSISTENZIALI IN FAVORE DEL PERSONALE	CP	5 000 000	0 (=)	5 000 000	0	0	0	5 000 000 (-)		
102130		RS	5 000 000	0 (=)	0	0	0	0	0 (=)		
		CS	5 000 000	0 (=)	5 000 000	0	0	0	5 000 000 (-)		
0214 0	SPESE DIVERSE PER IL PERSONALE DI SORVEGLIANZA	CP	0	0 (=)	0	0	0	0	0 (=)		
102140		RS	0	0 (=)	0	0	0	0	0 (=)		
		CS	0	0 (=)	0	0	0	0	0 (=)		

(1) : CP = Competenza, RS = Residui, CS = Cassa, T = Totale

ENTE PARCO NAZIONALE DELLE DOLOMITI BELLUNESI										
1 TITOLO I - SPESE CORRENTI										
02 CAT. 2 - ONERI PERSONALE SERVIZIO										
Bilancio Consuntivo										
PARTE SPESA - ANNO 1996										
Capitolo	Art.	Descrizione	(1)	iniziali	Previsioni Variazioni	Definitive	Pagate	Somme Impegnate Da pagare	Totale	Differenze rispetto alle previsioni
Cod. Stato										
0215	0	SPESE ACCERTAMENTI SANITARI	CP	3.000.000	0 (=)	3.000.000	0	0	0	3.000.000 (-)
102150		PERSONALE	RS	3.000.000	0 (=)	3.000.000	0	0	0	0 (=)
			CS		0 (-)					3.000.000 (-)
			T							
		TOTALE PER CATEGORIA 02	CP	263.000.000	45.000.000 (-)	218.000.000	101.675.459	94.136.202	196.111.661	21.888.339 (-)
			RS	120.000.000	3.084.402 (1)	123.084.402	18.540.395	101.055.471	119.595.866	3.488.616 (-)
			CS	303.000.000	45.000.000 (-)	330.000.000	120.215.854			217.784.146 (-)
			T							

(1) : CP = Competenza, RS = Residui, CS = Casso, T = Totale

XIV LEGISLATURA - DISEGNI DI LEGGE E RELAZIONI - DOCUMENTI

ENTE PARCO NAZIONALE DELLE DOLOMITI BELLUNESI											
1 TITOLO I - SPESE CORRENTI											
04 CAT. 4 - ACQUISTO BENI E SERVIZI											
Bilancio Consuntivo PARTE SPESA - ANNO 1996											
Capitolo Art. Cod. Stato	Descrizione	(1)	Previsioni Variazioni		Definitive	Pagate	Somme impegnate Da pagare	Totale	Differenze rispetto alle previsioni		
			Iniziali								
0402	SPESE ACQUA GAS ENERGIA ELETTRICA	CP RS CS I	10.000.000 5.684.900 15.684.900	(=) 0 5.684.900	10.000.000 0 10.000.000	4.640.200 0 4.640.200	447.000 0 447.000	5.087.200	4.912.800	(-)	0
0403	SPESE PER RISCALDAMENTO	CP RS CS I	20.000.000 13.000.000 33.000.000	(=) 0 13.000.000	20.000.000 0 20.000.000	12.909.056 0 12.909.056	0 0 0	12.909.056	7.090.944	(-)	0
0404	CALCHI VARI LAVORI III CONVENZIONE	CP RS CS I	0 0 0	(=) 0 0	0 0 0	0 0 0	0 0 0	0	0	(=)	0
0405	PREMI ASS. RISCHI INCENDI E FURTI	CP RS CS I	5.000.000 0 5.000.000	(=) 0 0	5.000.000 0 5.000.000	1.570.854 0 1.570.854	0 0 0	1.570.854	3.429.146	(-)	0
0406	MANUTENZIONE - RIPARAZIONE - ADATTAMENTO LOCALI E IMPIANTI	CP RS CS I	10.000.000 74.379.549 84.379.549	(-) 59.336.564 49.336.564	20.000.000 15.042.985 35.042.985	12.079.465 12.129.865 24.209.330	4.420.535 2.913.120 7.333.655	16.500.000 15.042.985	3.500.000	(-)	0
0410	SPESE POSTALI - TELEGRAFICHE	CP RS CS I	20.000.000 16.074.650 36.074.650	(=) 0 16.074.650	20.000.000 2.469.250 22.469.250	18.075.794 2.469.250 20.545.044	581.707 0 581.707	18.657.501	1.342.499	(-)	0
0411	SPESE PUBBLICAZIONI USO UFFICIO	CP RS CS I	5.000.000 2.872.000 7.872.000	(=) 0 2.872.000	5.000.000 0 5.000.000	1.102.875 0 1.102.875	248.000 0 248.000	1.350.875	3.649.125	(-)	0
0412	ACQUISTO MATERIALE CONSUNTO ECONOMICO	CP RS CS I	30.000.000 19.549.243 49.549.243	(=) 0 7.424.441	30.000.000 12.124.802 42.124.802	29.004.263 8.737.602 37.741.865	920.150 3.387.200 4.307.350	29.924.453	75.547	(-)	0
0413	ACQUISTO MATERIALE CONSUNTO CARATTERE TECNICO	CP RS CS I	10.000.000 9.360.107 19.360.107	(=) 0 9.360.107	10.000.000 0 10.000.000	9.481.301 0 9.481.301	130.000 0 130.000	9.612.101	387.899	(-)	0
											518.699

(1) : CP = Competenza, RS = Residui, CS = Cassa, I = Totale

XIV LEGISLATURA - DISEGNI DI LEGGE E RELAZIONI - DOCUMENTI

ENTE PARCO NAZIONALE DELLE DOLOMITI BELLUNESI

1 TITOLO I - SPESE CORRENTI

04 CAT. 4 - ACQUISTO BENI E SERVIZI

Bilancio Consuntivo
PARTE SPESA - ANNO 1996

Capitolo Art. Cod. Stato	Descrizione	(1)	Iniziali	Previsioni Variazioni		Definitiva	Pagate	Somme Impegnate Da pagare	Totale	Differenze rispetto alle previsioni
				(=)	(-)					
0414 0 104140	SPESE PER ELABORAZIONI DA TI	CP RS I	0 0 0	0 4.539.852 4.539.852	(-) (-) (-)	0 4.539.852 4.539.852	0 4.539.852 4.539.852	0 0 0	4.539.852	0 (=) (=)
0415 0 104150	SPESE TELEFONICHE	CP RS I	20.000.000 18.379.841 38.379.841	5.000.000 18.379.841 13.379.841	(-) (-) (-)	25.000.000 0 25.000.000	21.889.000 0 21.889.000	0 0 0	21.889.000	3.111.000 (-) (=)
0416 0 104160	ACQUISTO MATERIALE FOTOGRAFICO	CP RS I	5.000.000 0 5.000.000	0 0 0	(=) (=) (=)	5.000.000 0 5.000.000	0 0 0	0 0 0	0	5.000.000 (-) (=)
0420 0 104200	MANUTENZIONE RIPARAZIONE ARREDI ATTREZZATURE	CP RS I	10.000.000 11.537.100 21.537.100	0 9.549.800 9.549.800	(=) (-) (-)	10.000.000 1.987.300 11.987.300	95.200 1.987.300 2.082.500	880.600 0 0	975.800 1.987.300	9.024.200 (-) (=)
0421 0 104210	MANUTENZIONE APPARATI GENERALI	CP RS I	10.000.000 18.666.230 28.666.230	0 15.051.010 15.051.010	(=) (-) (-)	10.000.000 3.615.220 13.615.220	5.725.121 3.615.220 9.340.341	821.100 0 0	6.546.221 3.615.220	3.453.779 (-) (=)
0424 0 104240	SPESE PER LA GESTIONE DI APPARATI RADIO	CP RS I	1.000.000 0 1.000.000	0 0 0	(=) (=) (=)	1.000.000 0 1.000.000	0 0 0	0 0 0	0	1.000.000 (-) (=)
0430 0 104300	SPESE GESTIONE AUTOMEZZI	CP RS I	15.000.000 5.957.495 20.957.495	0 5.661.835 5.661.835	(=) (-) (-)	15.000.000 295.650 15.295.650	8.731.013 295.650 9.026.663	367.700 0 0	9.088.713 295.650	5.901.287 (-) (=)
0440 0 104400	SPESE PER STAMPE ADRIATI MONOGRAFIE BOLETINI ESTERATI ECC.	CP RS I	50.000.000 0 50.000.000	10.000.000 0 10.000.000	(-) (=) (-)	40.000.000 0 40.000.000	0 0 0	35.950.000 0 0	35.950.000	4.050.000 (-) (=)
0441 0 104410	SPESE PER ABBONAMENTI, ACQUISTO RIVISTE E GIORNALI, RASSEGNE, ECC.	CP RS I	5.000.000 1.451.900 6.451.900	0 711.476 711.476	(=) (-) (-)	5.000.000 440.024 5.440.024	2.051.320 440.024 2.491.344	0 0 0	2.051.320 440.024	2.948.680 (-) (=)

(1) : CP = Competenza, RS = Residui, CS = Cassa, I = Totale

XIV LEGISLATURA - DISEGNI DI LEGGE E RELAZIONI - DOCUMENTI

Bilancio Consuntivo
PARTE SPESA - ANNO 1996

Capitolo Art. Cod Stato	Descrizione	(1)	Iniziali	Previsioni Variazioni	Definitive	Pagate	Somme impegnate Da pagare	Totale	Differenze rispetto alle previsioni
1	TITOLO I - SPESE CORRENTI								
04	CAT. 4 - ACQUISTO BENI E SERVIZI								
0452	0	CP	20 000 000	20 000 000 (-)	40 000 000	29 529 493	7 451 000	36 981 293	3 018 707 (-)
104520		RS	0	0 (=)	0	0	0	0	0 (=)
		CS	20 000 000	20 000 000 (-)	40 000 000	29 529 493	0	29 529 493	10 470 507 (-)
0457	0	CP	5 000 000	0 (-)	5 000 000	0	0	0	5 000 000 (-)
104570		RS	0	0 (=)	0	0	0	0	0 (=)
		CS	5 000 000	0 (=)	5 000 000	0	0	0	5 000 000 (-)
0458	0	CP	330 000 000	240 000 000 (-)	570 000 000	313 340 392	123 000 000	436 340 392	133 659 608 (-)
104580		RS	69 420 356	48 484 838 (-)	20 935 518	20 935 518	0	20 935 518	0 (=)
		CS	359 420 356	191 515 162 (-)	589 935 518	334 275 910	0	334 275 910	256 659 608 (-)
0460	0	CP	30 000 000	0 (-)	30 000 000	22 910 762	5 914 115	28 824 877	1 175 123 (-)
104600		RS	50 500 200	34 136 110 (-)	16 364 090	15 364 090	0	15 364 090	1 000 000 (-)
		CS	80 500 200	34 136 110 (-)	46 364 090	38 274 852	0	38 274 852	8 089 238 (-)
0461	0	CP	10 000 000	0 (-)	10 000 000	0	2 000 000	2 000 000	8 000 000 (-)
104610		RS	0	0 (=)	0	0	0	0	0 (=)
		CS	10 000 000	0 (=)	10 000 000	0	0	0	10 000 000 (-)
0462	0	CP	0	3 000 000 (-)	3 000 000	2 500 000	0	2 500 000	500 000 (-)
104620		RS	0	0 (=)	0	2 500 000	0	2 500 000	0 (=)
		CS	0	3 000 000 (-)	3 000 000	0	0	0	500 000 (-)
0463	0	CP	10 000 000	5 000 000 (-)	15 000 000	14 091 683	907 375	14 999 058	942 (-)
104630		RS	0	0 (=)	0	0	0	0	0 (=)
		CS	10 000 000	5 000 000 (-)	15 000 000	14 091 683	0	14 091 683	908 317 (-)
0464	0	CP	10 000 000	0 (-)	10 000 000	3 000 000	6 247 500	9 247 500	752 500 (-)
104640		RS	0	0 (=)	0	0	0	0	0 (=)
		CS	10 000 000	0 (=)	10 000 000	3 000 000	0	3 000 000	7 000 000 (-)
0465	0	CP	100 000 000	50 000 000 (-)	50 000 000	19 102 660	30 000 000	39 102 660	10 817 340 (-)
104650		RS	0	0 (=)	0	0	0	0	0 (=)
		CS	100 000 000	50 000 000 (-)	50 000 000	19 102 660	0	19 102 660	30 817 340 (-)

(1) : CP = Competenza, RS = Residui, CS = Cassa, I = Totale

XIV LEGISLATURA - DISEGNI DI LEGGE E RELAZIONI - DOCUMENTI

ENTE PARCO NAZIONALE DELLE DOLOMITI BELLUNESI											
1 TITOLO I - SPESE CORRENTI											
04 CAT. 4 - ACQUISTO BENI E SERVIZI											
Bilancio Consuntivo											
PARTE SPESE - ANNO 1996											
Capitolo Art. Cod. Stato	Descrizione	(1)	iniziali	Previsioni Variazioni	Definitive	Pagate	Somme impegnate Da pagare	Totale	Differenze rispetto alle previsioni		
0470 0 104700	SPESE CARTOGRAFICHE - CLASS. TERRENI - ETC.	CP RS CS I	10.000.000 0 10.000.000 0	0 0 0 0	10.000.000 0 10.000.000 0	28.500 0 20.500 0	0 0 0 0	28.500 0 20.500 0	9.971.500 (-) 0 (=) 9.971.500 (-)		
0471 0 104710	SPESE DI RAPPRESENTANZA	CP RS CS I	10.000.000 0 10.000.000 0	0 0 0 0	10.000.000 0 10.000.000 0	1.742.060 0 1.742.060 0	0 0 0 0	1.742.060 0 1.742.060 0	8.257.940 (-) 0 (=) 8.257.940 (-)		
0472 0 104720	SPESE PER TRASPORTO MATERIALI	CP RS CS I	0 0 0 0	0 0 0 0	0 0 0 0	0 0 0 0	0 0 0 0	0 0 0 0	0 (=) 0 (=) 0 (=)		
0473 0 104730	SPESE CONSULENZE AMM. VE E TECNICHE	CP RS CS I	170.000.000 3.500.000 173.500.000 0	30.000.000 (-) 800.000 (-) 30.000.000 (-)	140.000.000 4.300.000 143.500.000 0	110.805.007 4.300.000 115.105.007 0	27.104.300 0 27.104.300 0	137.909.307 4.300.000 137.909.307 0	2.010.693 (-) 0 (=) 2.010.693 (-)		
0474 0 104740	CONTRIBUTI ED ALTRI ONERI AD ASSOCIAZIONI, ISTITUZIONI E PRIVATI PER CONTRIBUITA FONDO PERDUTO	CP RS CS I	500.000.000 60.000.000 560.000.000 0	75.000.000 (-) 4.500.000 (-) 75.000.000 (-)	425.000.000 64.500.000 489.500.000 0	47.500.000 60.000.000 107.500.000 0	145.500.000 4.500.000 145.500.000 0	193.000.000 64.500.000 193.000.000 0	232.000.000 (-) 0 (=) 232.000.000 (-)		
TOTALE PER CATEGORIA 04											
CP			1.431.000.000	110.000.000 (-)	1.549.000.000	691.906.019	382.972.722	1.074.950.741	474.041.259 (-)		
RS			382.502.411	235.087.720 (-)	146.614.691	134.814.371	10.800.320	145.614.691	1.000.000 (-)		
CS			1.813.502.411	123.187.720 (-)	1.690.314.691	826.800.390			863.514.301 (-)		
I											

(1) : CP = Competenza, RS = Residui, CS = Cassa, I = Totale

XIV LEGISLATURA - DISEGNI DI LEGGE E RELAZIONI - DOCUMENTI

ENTE PARCO NAZIONALE DELLE DOLOMITI BELLUNESI											
1 TITOLO I - SPESE CORRENTI											
05 CAT. 5 - SPESE PRESTAZ. ISTITUZIONALI											
Bilancio Consuntivo											
PARTE SPESA - ANNO 1996											
Capitolo - Art. Cod. Stato	Descrizione	(1)	iniziali	Previsioni Variazioni	Definitive	Pagate	Somme impegnate Da pagare	Totale	Differenze rispetto alle previsioni		
0501	RICERCHE SCIENTIFICHE - STUDI - PUBBLICAZIONI	CP RS CS	200.000.000 183.528.003 233.528.003	0 31.700.003 100.000.000	200.000.000 151.828.000 333.528.003	56.959.913 50.014.090 147.014.003	143.000.000 61.813.910	200.000.000 151.828.000	0 (=) 0 (=) 186.514.000 (-)		
0502	BORSE DI STUDIO PER ATTIVITA' DI RICERCA	CP RS CS	20.000.000 23.000.000 43.000.000	0 0 0	20.000.000 23.000.000 43.000.000	0 0 0	20.000.000 23.000.000	20.000.000 23.000.000	0 (=) 0 (=) 43.000.000 (-)		
0503	INDENNIZI PER DANNI CAUSATI DALLA FAUNA	CP RS CS	5.000.000 0 5.000.000	0 0 0	5.000.000 0 5.000.000	0 0 0	0 0 0	0 0 0	5.000.000 (-) 0 (=) 5.000.000 (-)		
0505	CAMPAGNA ALIMENTARE A FAVORE FAUNA	CP RS CS	5.000.000 0 5.000.000	0 0 0	5.000.000 0 5.000.000	0 0 0	0 0 0	0 0 0	5.000.000 (-) 0 (=) 5.000.000 (-)		
0506	RIPOLEAMENTI FAUNISTICI ED ITICI	CP RS CS	0 0 0	0 0 0	0 0 0	0 0 0	0 0 0	0 0 0	0 (=) 0 (=) 0 (=)		
0507	SPESE DI RIGUALIFICAZIONE AMBIENTALE	CP RS CS	10.000.000 0 10.000.000	0 0 0	10.000.000 0 10.000.000	0 0 0	10.000.000 0 0	10.000.000 0 0	0 (=) 0 (=) 10.000.000 (-)		
0508	PULIZIA E MANUTENZIONE DEL PARCO	CP RS CS	10.000.000 0 10.000.000	0 0 0	10.000.000 0 10.000.000	0 0 0	0 0 0	0 0 0	10.000.000 (-) 0 (=) 10.000.000 (-)		
0509	INDEIRIZZO MATERIALI TAGLI PASCOLI	CP RS CS	10.000.000 0 10.000.000	0 0 0	10.000.000 0 10.000.000	0 0 0	0 0 0	0 0 0	10.000.000 (-) 0 (=) 10.000.000 (-)		
0511	GESTIONE MUSEO, BIBLIOTECA, FOTOTECA, DIAFECA ECC.	CP RS CS	40.000.000 0 40.000.000	0 0 0	40.000.000 0 40.000.000	0 0 0	37.000.000 0 0	37.000.000 0 0	3.000.000 (-) 0 (=) 40.000.000 (-)		

(1) : CP = Competenza, RS = Residui, CS = Casso, T = Totale

ENTE PARCO NAZIONALE DELLE DOLOMITI BELLUNESI

1 TITOLO I - SPESE CORRENTI
05 CAT. 5 - SPESE PRESTAZ. ISTITUZIONALI

Bilancio Consuntivo

PARTE SPESA - ANNO 1996

Capitolo Art. Cod. Stato	Descrizione	(1)	Iniziali	Previsioni Variazioni	Definitive	Pagate	Somme impegnate Da pagare	totale	Differenze rispetto alle previsioni
0513 0	CONVENZIONI PER CUSTODIA E FUNZIONAMENTO ARRE FAMILIARICHE	CP	50.000.000	45.000.000 (-)	5.000.000	0	0	0	5.000.000 (-)
105130		RS	0	0	0	0	0	0	0 (=)
		CS	50.000.000	45.000.000 (-)	5.000.000	0	0	0	5.000.000 (-)
0514 0	PIANO AMBITUALE PER IL PARCO	CP	150.000.000	0	150.000.000	81.624.510	68.375.490	150.000.000	0 (=)
105140		RS	10.692.000	10.692.000 (-)	0	0	0	0	0 (=)
		CS	160.692.000	10.692.000 (-)	150.000.000	81.624.510	68.375.490	150.000.000	68.375.490 (-)
0515 0	ASSEGNAZIONE COLA PARCO PER PIANO SOCIO-ECONOMICO	CP	100.000.000	0	100.000.000	0	100.000.000	100.000.000	0 (=)
105150		RS	0	0	0	0	0	0	0 (=)
		CS	100.000.000	0	100.000.000	0	100.000.000	100.000.000	100.000.000 (-)
TOTALE PER CATEGORIA 05									
		CP	500.000.000	45.000.000 (-)	555.000.000	130.624.423	378.375.577	517.000.000	38.000.000 (-)
		RS	217.220.003	42.392.003 (-)	174.828.000	90.614.090	84.613.910	174.828.000	0 (=)
		CS	667.220.003	44.308.000 (-)	711.528.003	228.638.513			482.889.490 (-)

(1) : CP = Complemento, RS = Residuo, CS = Cassa, T = Totale

ENTE PARCO NAZIONALE DELLE DOLOMITI BELLUNESI

1 TITOLO I - SPESE CORRENTI
07 CAT. 7 - ONERI FINANZIARI

Bilancio Consuntivo

PARTE SPESA - ANNO 1996

Capitolo Art. Cod. Stato	Descrizione	(1)	Initiali	Previsioni Variazioni	Definitive	Pagate	Spese impegnate Da pagare	Totale	Differenze rispetto alle previsioni
0702 0	INTERESSI PASSIVI SU C/C BANCARI	CP	0	0 (=)	0	0	0	0	0 (=)
107020		RS	0	0 (=)	0	0	0	0	0 (=)
		CS	0	0 (=)	0	0	0	0	0 (=)
0703 0	SPESE E COMMISSIONI BANCARIE	CP	0	0 (=)	0	0	0	0	0 (=)
107030		RS	0	0 (=)	0	0	0	0	0 (=)
		CS	0	0 (=)	0	0	0	0	0 (=)
	TOTALE PER CATEGORIA 07	T	0	0 (=)	0	0	0	0	0 (=)
		RS	0	0 (=)	0	0	0	0	0 (=)
		CS	0	0 (=)	0	0	0	0	0 (=)
		T	0	0 (=)	0	0	0	0	0 (=)

(1) : CP = Competenza, RS = Residui, CS = Cassa, T = Totale

XIV LEGISLATURA - DISEGNI DI LEGGE E RELAZIONI - DOCUMENTI

ENTE PARCO NAZIONALE DELLE DOLOMITI BELLUNESI										
1 TITOLO I - SPESE CORRENTI										
09 CAT. 9 - POSTE CORRETTIVE COMPEISATIVE										
Bilancio Consuntivo										
PARTE SPESA - ANNO 1996										
Capitolo Art. Cod. Stato	Descrizione	(1)	Iniziali	Previsioni Variazioni	Definitive	Pagate	Somme impegnate Da pagare	Totale	Differenze rispetto alle previsioni	
0900	ACQUISTO MATERIALE DIVERSO PER	CP	0	15.000.000 (*)	15.000.000	1.604.120	4.300.141	5.904.261	9.085.739 (-)	
0	COMMERCIALIZZAZIONE	RS	0	0 (=)	0	0	0	0	0 (=)	
109020		CS	0	15.000.000 (*)	15.000.000	1.604.120	0	0	13.395.880 (-)	
0901	RESTITUZIONI RIMBORSI DIVERSI	CP	2.000.000	0 (=)	2.000.000	0	0	0	2.000.000 (-)	
0		RS	0	0 (=)	0	0	0	0	0 (=)	
109010		CS	2.000.000	0 (=)	2.000.000	0	0	0	2.000.000 (-)	
	TOTALE PER CATEGORIA 09	CP	2.000.000	15.000.000 (*)	17.000.000	1.604.120	4.300.141	5.904.261	11.095.739 (-)	
		RS	0	0 (=)	0	0	0	0	0 (=)	
		CS	2.000.000	15.000.000 (*)	17.000.000	1.604.120	0	0	15.395.880 (-)	
		T								

(1) : CP = Competenza, RS = Residui, CS = Cassa, T = Totale

XIV LEGISLATURA - DISEGNI DI LEGGE E RELAZIONI - DOCUMENTI

ENTE PARCO NAZIONALE DELLE DOLOMITI BELLUNESI

1 TITOLO I - SPESE CORRETTI
10 CAT. 10 - SPESE NON CLASSIFICABILI

Bilancio Consuntivo
PARTE SPESA - ANNO 1996

Capitolo Art. Cod. Stato	Descrizione	iniziali	Previsioni Variazioni	Definitive	Pagate	Somme impegnate Da pagare	Totale	Differenze rispetto alle previsioni
1001	SPESA PER UTILI, ARBITRAGGI, RISARCIMENTI E ACCESSORI	5.000.000	0 (=)	5.000.000	0	3.000.000	3.000.000	2.000.000 (-)
0		0	0 (=)	0	0	0	0	0 (=)
110010		5.000.000	0 (=)	5.000.000	0	0	0	5.000.000 (-)
1002	FONDO DI RISERVA	45.000.000	43.000.000 (-)	2.000.000	0	0	0	2.000.000 (-)
0		0	0 (=)	0	0	0	0	0 (=)
110020		45.000.000	43.000.000 (-)	2.000.000	0	0	0	2.000.000 (-)
1003	OGGETTI VARI STRAORDINARI	0	0 (=)	0	0	0	0	0 (=)
0		0	0 (=)	0	0	0	0	0 (=)
110030		0	0 (=)	0	0	0	0	0 (=)
1005	ALTRE SPESE NON CLASSIFICABILI	5.000.000	0 (-)	5.000.000	0	0	0	5.000.000 (-)
0		0	0 (=)	0	0	0	0	0 (=)
110050		5.000.000	0 (-)	5.000.000	0	0	0	5.000.000 (-)
1006	FONDO DI RISERVA DI CASSA	0	0 (-)	0	0	0	0	0 (=)
0		0	0 (=)	0	0	0	0	0 (=)
110020		0	337.845.172 (1)	337.845.172	0	0	0	337.845.172 (-)
TOTALE PER CATEGORIA 10		55.000.000	43.000.000 (-)	12.000.000	0	3.000.000	3.000.000	9.000.000 (-)
0		0	0 (=)	0	0	0	0	0 (=)
1		55.000.000	294.845.172 (1)	349.845.172	0	0	0	349.845.172 (-)
TOTALE PER TITOLO I		2.506.000.000	0 (=)	2.506.000.000	1.052.160.520	0/4.936.807	1.927.007.335	578.912.655 (-)
0		751.741.239	292.660.266 (-)	459.080.973	257.922.656	196.409.701	454.592.357	4.480.616 (-)
1		3.107.741.239	168.500.427 (1)	3.276.241.666	1.310.003.164	0	4.586.244.692	1.966.150.482 (-)

(1) : CP = Competenza, RS = Residui, CS = Cassa, T = Totale

XIV LEGISLATURA - DISEGNI DI LEGGE E RELAZIONI - DOCUMENTI

ENTE PARCO NAZIONALE DELLE DOLOMITI BELLUNESI										
2 TITOLO II - SPESE IN CONTO CAPITALE										
11 CAT. II - ACQUISTO BENI DUREVOLI E IMMOBILI										
Bilancio Consuntivo PARTE SPESA - ANNO 1996										
Capitolo Art. Cod. Stato	Descrizione	(1)	Iniziali	Previsioni Variazioni	Definitive	Pagate	Somme impegnate Da pagare	Totale	Differenze rispetto alle previsioni	
1101 0 211010	ACQUISTO TERRENI	CP RS CS I	2.000.000.000 0 1.900.000.000 0	() (=) () ()	1.346.900.000 0 1.326.900.000 0	0 0 0 0	12.000.000 0 0 0	12.000.000 0 0 0	1.334.900.000 () 0 (=) 1.326.900.000 () 0 (=)	
1102 0 211020	ACQUISTO EDIFICI	CP RS CS I	1.000.000.000 0 1.000.000.000 0	(=) (=) (=) (=)	1.000.000.000 0 1.000.000.000 0	0 0 0 0	191.735.400 0 0 0	191.735.400 0 0 0	808.264.600 () 0 (=) 1.000.000.000 () 0 (=)	
1104 0 211040	SPESE PER PROGETTAZIONE E COSTRUZIONE IMMOBILI	CP RS CS I	50.000.000 0 50.000.000 0	(=) (=) (=) (=)	50.000.000 0 50.000.000 0	6.275.725 0 6.275.725 0	0 0 0 0	6.275.725 0 6.275.725 0	43.724.275 () 0 (=) 43.724.275 () 0 (=)	
1105 0 211050	RICOSTRUZIONE RIPRISTINO TRASFORMAZIONE IMMOBILI	CP RS CS I	170.000.000 0 170.000.000 0	() () () ()	220.000.000 110.000.000 330.000.000 0	120.121.071 70.000.000 190.121.071 0	46.591.439 40.000.000 0 0	166.712.510 110.000.000 110.000.000 0	53.287.490 () 0 (=) 0 (=) 139.878.929 ()	
1107 0 211070	REALIZZAZIONE SEGNALETICA	CP RS CS I	250.000.000 0 250.000.000 0	(=) (=) (=) (=)	250.000.000 0 250.000.000 0	1.358.980 70.500.000 71.858.980 0	29.349.500 23.500.000 0 0	30.608.480 94.000.000 0 0	219.391.520 () 0 (=) 228.141.020 () 0 (=)	
1108 0 211080	REALIZZAZIONE IMPIANTI E INFRASTRUTTURE	CP RS CS I	1.000.000.000 0 1.000.000.000 0	(=) (=) (=) (=)	1.000.000.000 0 1.000.000.000 0	3.640.441 3.640.441 0 0	541.000.000 317.958.594 0 0	541.000.000 321.599.000 0 0	459.000.000 () 0 (=) 1.043.374.766 () 0 (=)	
1109 0 211090	RESTAURO DI BENI DI INTERESSE STORICO E PAESAGGISTICO	CP RS CS I	1.100.000.000 0 1.100.000.000 0	(=) (=) (=) (=)	1.100.000.000 0 1.100.000.000 0	11.955.522 0 11.955.522 0	1.168.044.478 0 0 0	1.180.000.000 0 0 0	0 (=) 0 (=) 1.168.044.478 () 0 (=)	
1110 0 211100	RESTAURO DI BENI DI INTERESSE ARTISTICO	CP RS CS I	100.000.000 0 100.000.000 0	(=) (=) (=) (=)	100.000.000 0 100.000.000 0	0 0 0 0	0 0 0 0	0 0 0 0	100.000.000 () 0 (=) 100.000.000 () 0 (=)	
1111 0 211110	INTERVENTI A TUTELA E CONSERVAZIONE PAESAGGIO	CP RS CS I	610.000.000 0 610.000.000 0	(=) (=) (=) (=)	610.000.000 0 610.000.000 0	19.950.546 0 19.950.546 0	590.019.454 0 0 0	610.000.000 0 610.000.000 0	0 (=) 0 (=) 590.049.454 () 0 (=)	

(1) : CP = Competenza, RS = Residui, CS = Cassa, I = Totale

XIV LEGISLATURA - DISEGNI DI LEGGE E RELAZIONI - DOCUMENTI

ENTE PARCO NAZIONALE DELLE DOLOMITI BELLUNESI											
2 TITOLO II - SPESE IN CORSO CAPITALE											
11 CAT. 11 - ACQUISTO BENI DUREVOLI E IMMOBILI											
Bilancio Consuntivo											
PARTE SPESA - ANNO 1996											
Capitolo Art. Cod. Stato	Descrizione	(1)	Iniziali	Previsioni Variazioni	Definitive	Pagate	Somme Impegnate Da pagare	Totale	Differenze rispetto alle previsioni		
1112 0 211120	COSTRUZIONE RIPRISTINO STRAORDINARIO STRADE	CP RS CS I	50.000.000 0 50.000.000 0	0 (=) 0 (=) 0 (=) 0 (=)	50.000.000 0 50.000.000 0	0 0 0 0	0 0 0 0	0 0 0 0	50.000.000 (=) 0 (=) 50.000.000 (=)		
1113 0 211130	REALIZZAZIONE AREE ATTREZZATE	CP RS CS I	344.000.000 300.000.000 344.000.000 0	0 (=) 300.000.000 (-) 0 (=) 0 (=)	344.000.000 0 344.000.000 0	0 0 0 0	219.653.500 0 0 0	300.000.000 0 0 0	44.000.000 (-) 0 (=) 263.653.500 (-)		
1114 0 211140	CONTRIB. INTERV. CONSERV. PATRIMONIO EDIL	CP RS CS I	30.000.000 100.000.000 100.000.000 0	0 (=) 100.000.000 (-) 70.000.000 (-) 0 (=)	30.000.000 0 30.000.000 0	0 0 0 0	0 0 0 0	0 0 0 0	30.000.000 (-) 0 (=) 30.000.000 (-)		
1115 0 211150	ACQUISTO ATTREZZ. PERS. SORVEGLIANZA	CP RS CS I	0 0 0 0	0 (=) 0 (=) 0 (=) 0 (=)	0 0 0 0	0 0 0 0	0 0 0 0	0 0 0 0	0 (=) 0 (=) 0 (=) 0 (=)		
1121 0 211210	REALIZZAZIONE CAMPEGGI NATURA	CP RS CS I	40.000.000 0 40.000.000 0	0 (=) 0 (=) 0 (=) 0 (=)	40.000.000 0 40.000.000 0	0 0 0 0	0 0 0 0	0 0 0 0	40.000.000 (-) 0 (=) 40.000.000 (-)		
1122 0 211220	REALIZZAZIONE CENTRI DI VISITA	CP RS CS I	500.000.000 0 500.000.000 0	0 (=) 0 (=) 0 (=) 0 (=)	500.000.000 0 500.000.000 0	0 0 0 0	405.456.303 0 0 0	575.576.026 0 0 0	323.423.974 (-) 0 (=) 808.880.277 (-)		
1123 0 211230	REALIZZAZIONE AREE FAUNISTICHE	CP RS CS I	550.000.000 0 550.000.000 0	0 (=) 0 (=) 0 (=) 0 (=)	550.000.000 0 550.000.000 0	0 0 0 0	0 0 0 0	0 0 0 0	550.000.000 (-) 0 (=) 550.000.000 (-)		
1124 0 211240	REALIZZ. ITINERARI TURIST. NATURALISTICI	CP RS CS I	300.000.000 150.000.000 300.000.000 0	0 (=) 150.000.000 (-) 0 (=) 0 (=)	300.000.000 0 300.000.000 0	0 0 0 0	0 0 0 0	0 0 0 0	300.000.000 (-) 0 (=) 300.000.000 (-)		
1130 0 211300	INTERVENTI MIGLIORAMENTO AMBIENTALE	CP RS CS I	0 0 0 0	0 (=) 0 (=) 0 (=) 0 (=)	0 0 0 0	0 0 0 0	0 0 0 0	0 0 0 0	0 (=) 0 (=) 0 (=) 0 (=)		

(1): CP = Competenza, RS = Residui, CS = Cassa, I = Totale

XIV LEGISLATURA - DISEGNI DI LEGGE E RELAZIONI - DOCUMENTI

Bilancio Consuntivo
PARTE SPESA - ANNO 1996

Capitolo Art. Cod Stato	Descrizione	(U)	Totale	Previsioni Variazioni	Definitive	Pagate	Scadenze impegnate Da pagare	Totale	Differenze rispetto alle previsioni
1131	SPESA DI DISINQUINAMENTO	CP	0	0 (+)	0	0	0	0	0 (=)
0		RS	0	0 (+)	0	0	0	0	0 (=)
211310		CS	0	0 (+)	0	0	0	0	0 (=)
1132	INTERV. TAGLI FORA ALI. AGRICOL. ARTIGIANI	T	0	0 (+)	0	0	0	0	0 (=)
0		RS	0	0 (+)	0	0	0	0	0 (=)
211320		CS	0	0 (+)	0	0	0	0	0 (=)
1133	INTERV. TAGLI FORA ALI. ALLEVAM. ALPESGRO	CP	0	0 (+)	0	0	0	0	0 (=)
0		RS	0	0 (+)	0	0	0	0	0 (=)
211330		CS	0	0 (+)	0	0	0	0	0 (=)
1134	INTERV. RECUP. LIBSICUREZZA PASTORI BOSCHI	CP	0	0 (+)	0	0	0	0	0 (=)
0		RS	0	0 (+)	0	0	0	0	0 (=)
211340		CS	0	0 (+)	0	0	0	0	0 (=)
1135	SPESA ALLESTIMENTI (AGRICOL. BOUTARCA)	T	0	0 (+)	0	0	0	0	0 (=)
0		RS	0	0 (+)	0	0	0	0	0 (=)
211350		CS	0	0 (+)	0	0	0	0	0 (=)
1136	INTERVENTI AL PATRIMONIO FAUSTARCA	CP	0	0 (+)	0	0	0	0	0 (=)
0		RS	0	0 (+)	0	0	0	0	0 (=)
211360		CS	0	0 (+)	0	0	0	0	0 (=)
1137	ALLESTIMENTO SOSTRUZIONE E GESTIONE DEL FOSCO DELLA LUNA	CP	100.000.000	0 (+)	100.000.000	305.000	195.000	500.000	599.170.000 (-)
0		RS	0	0 (+)	0	0	0	0	0 (=)
211370		CS	100.000.000	0 (+)	100.000.000	305.000	195.000	500.000	599.615.000 (-)
1138	ALLESTIMENTO BIBLIOTECA FITE	CP	10.000.000	0 (+)	10.000.000	0	0	0	10.000.000 (-)
0		RS	1.243.554	1.024.029 (-)	2.107.25	210.725	0	210.725	10.000.000 (-)
211380		CS	11.243.554	1.024.029 (-)	10.210.725	210.725	0	210.725	10.000.000 (-)
1139	INTERVENTI IN AGRICOLTURA (V. C. AL REG. DEL. 207/892)	CP	450.000.000	0 (+)	450.000.000	23.547.200	404.452.790	490.000.000	466.452.280 (-)
0		RS	0	0 (+)	0	0	0	0	0 (=)
211390		CS	450.000.000	0 (+)	450.000.000	23.547.200	404.452.790	490.000.000	466.452.280 (-)

(1) : CP = Competenza, RS = Residui, CS = Cassa, T = Totale

ENTE PARCO NAZIONALE DELLE DOLOMITI BELLUNESI

2 TITOLO II - SPESE IN CORSO CAPITALI E

11 CAT. II - ACQUISTO BENI INREVOGLI E IMMOBILI

Bilancio Consuntivo

PARTE SPESA - ANNO 1996

Capitolo Art. Cod. Stato	Descrizione	(1)	Iniziali	Previsioni Variazioni	Definitive	Pagate	Somme impegnate Da pagare	Totale	Differenze rispetto alle previsioni
	TOTALE PER CATEGORIA II								
		CP	9.174.000.000	693.100.000	8.570.900.000	355.060.707	3.750.427.433	4.105.468.111	4.165.411.059
		RS	972.842.554	347.024.029	525.817.725	144.359.166	381.458.559	525.817.725	0
		CS	9.242.258.761	484.124.029	8.758.133.932	499.419.873			8.258.714.059
		T							

(1) : CP = Competenza, RS = Residui, CS = Cassa, T = Totale

XIV LEGISLATURA - DISEGNI DI LEGGE E RELAZIONI - DOCUMENTI

ENTRE PARCO NAZIONALE DELLE DOLOMITI BELLUNESI

2 TITOLO II - SPESE IN CORSO CAPITALE

12 CAT. 12 - ACQUISIZ. IMMOBILIZZAZIONI TECNICHE

Bilancio Consuntivo
PARTE SPESA - ANNO 1996

Capitolo Art. Cod. Stato	Descrizione	(1)	Iniziali	Previsioni Variazioni	Definitive	Pagate	Somme impegnate Da pagare	Totale	Differenze rispetto alle previsioni
1201	ACQUISTO MACCHINE E ATTREZZI	CP	135.300.000	50.000.000 (+)	185.300.000	156.257.919	20.468.210	176.726.149	8.573.051 (-)
0	MACCHINE UFF.	RS	1.514.867	809.200 (-)	705.667	705.667	0	705.667	0 (=)
212010		CS	130.000.000	56.005.667 (+)	186.005.667	156.963.586	0	156.963.586	29.042.081 (-)
1202	ACQUISTO LIBRI PUBBLICAZIONI, BIBLIOTECA	CP	50.000.000	0 (=)	50.000.000	0	5.950.000	5.950.000	44.050.000 (-)
0		RS	0	0 (=)	0	0	0	0	0 (=)
212020		CS	50.000.000	0 (=)	50.000.000	0	0	0	50.000.000 (-)
1203	ACQUISTO MACCHINE ATTREZZI SCIENTIFICHE	CP	50.000.000	0 (=)	50.000.000	14.370.608	1.009.100	15.437.708	31.562.292 (-)
0		RS	0	4.176.900 (+)	4.176.900	4.176.900	0	4.176.900	0 (=)
212030		CS	50.000.000	0 (=)	50.000.000	18.555.508	0	18.555.508	31.444.492 (-)
1204	ACQUISTO MACCHINE ATTREZZI AGRIC. TURIST.	CP	0	0 (=)	0	0	0	0	0 (=)
0		RS	0	0 (=)	0	0	0	0	0 (=)
212040		CS	0	0 (=)	0	0	0	0	0 (=)
1205	ACQUISTO AUTOMEZZI	CP	70.000.000	0 (=)	70.000.000	0	0	0	70.000.000 (-)
0		RS	0	23.700.000 (+)	23.700.000	23.700.000	0	23.700.000	0 (=)
212050		CS	70.000.000	0 (=)	70.000.000	23.700.000	0	23.700.000	46.300.000 (-)
1207	ACQUISTO ATTREZZI VARIA E MANUTEN.	CP	0	0 (=)	0	0	0	0	0 (=)
0		RS	0	0 (=)	0	0	0	0	0 (=)
212070		CS	0	0 (=)	0	0	0	0	0 (=)
1208	IMPIANTO RADIO E ATTREZZI VARIE	CP	10.000.000	0 (=)	10.000.000	0	0	0	10.000.000 (-)
0		RS	0	0 (=)	0	0	0	0	0 (=)
212080		CS	10.000.000	0 (=)	10.000.000	0	0	0	10.000.000 (-)
TOTALE PER CATEGORIA 12									
CP			315.300.000	50.000.000 (+)	365.300.000	170.636.527	27.477.330	198.113.857	167.186.143 (-)
RS			1.514.867	27.067.700 (+)	28.582.567	20.502.567	0	20.582.567	0 (=)
CS			310.000.000	56.005.667 (+)	366.005.667	199.219.094	0	199.219.094	166.786.573 (-)

(1): CP = Competenza, RS = Residui, CS = Cassa, T = Totale

ENTE PARCO NAZIONALE DELLE DOLOMITI BELLUNESI

2 TITOLO II - SPESE IN CORSO CAPITALE

2.2 CAT. 12 - ACQUISIZ. IMMOBILIZZAZIONI TECNICHE

Bilancio Consuntivo

PARTE SPESA - ANNO 1996

Capitolo Art. Cod. Stato	Descrizione	(1)	Iniziali	Previsioni Variazioni	Definitive	Pagate	Spese impegnate Da pagare	Totale	Differenze rispetto alle previsioni
	TOTALE PER TITOLO 2								
CP		CP	9.489.300.000	553.100.000 (-)	0.936.200.000	525.607.234	3.777.904.764	4.303.601.998	4.632.598.002 (-)
CS		CS	974.957.421	419.957.129 (-)	554.400.292	172.941.733	381.458.559	554.400.292	0 (=)
TS		TS	9.552.250.701	428.119.162 (-)	9.124.139.599	698.630.967			8.425.500.632 (-)

(1) : CP = Competenza, RS = Residui, CS = Casso, T = Totale

XIV LEGISLATURA - DISEGNI DI LEGGE E RELAZIONI - DOCUMENTI

ENTE PARCO NAZIONALE DELLE DOLOMITI BELLUNESI

4 TITOLO IV - SPESE PER PARTITE DI GIRO
21 CAT. 21 - SPESE PER PARTITE DI GIRO

Bilancio Consuntivo
PARTE SPESA - ANNO 1996

Capitolo Art. Cod. Stato	Descrizione	Previsioni Variazioni	Definitive	Pagate	Somme impegnate Da pagare	Totale	Differenze rispetto alle previsioni
2101	RITEGNIUTE ENERGIATI						
0		100.000.000	100.000.000	38.726.917	0	38.726.917	61.273.083 (-)
421010		0	0	0	0	0	0 (=)
		100.000.000	100.000.000	38.726.917	0	38.726.917	61.273.083 (-)
2102	RITEGNIUTE PREVIDENZIALI						
0		50.000.000	50.000.000	6.824.233	0	6.824.233	43.175.767 (-)
421020	ASSISTENZIALI	0	0	0	0	0	0 (=)
		50.000.000	50.000.000	6.824.233	0	6.824.233	43.175.767 (-)
2103	RITEGNIUTE DIVERSE						
0		10.000.000	10.000.000	0	0	0	10.000.000 (-)
421030		0	0	0	0	0	0 (=)
		10.000.000	10.000.000	0	0	0	10.000.000 (-)
2105	RESTITUZIONE DEBITI CALZOLAI						
0		10.000.000	10.000.000	0	0	0	10.000.000 (-)
421050	DA TERZI	0	0	0	0	0	0 (=)
		10.000.000	10.000.000	0	0	0	10.000.000 (-)
2106	ANTICIPAZIONI FONDO ECCIOMATO						
0		5.000.000	5.000.000	5.000.000	0	5.000.000	0 (=)
421060		0	0	0	0	0	0 (=)
		5.000.000	5.000.000	5.000.000	0	5.000.000	0 (=)
2108	ANTICIPAZIONI VARIE						
0		15.000.000	15.000.000	10.000.000	0	10.000.000	5.000.000 (-)
420060		0	0	0	0	0	0 (=)
		15.000.000	15.000.000	10.000.000	0	10.000.000	5.000.000 (-)
2110	RITEGNIUTE D'ACCONTI PRESTAZIONI						
0		50.000.000	70.000.000	65.976.365	0	65.976.365	4.023.635 (-)
421100	PROFESSIONALI	20.000.000	70.000.000	65.976.365	0	65.976.365	4.023.635 (-)
		20.000.000	70.000.000	65.976.365	0	65.976.365	4.023.635 (-)
TOTALE PER CATEGORIA 21							
		240.000.000	260.000.000	126.527.515	0	126.527.515	133.472.485 (-)
		0	0	0	0	0	0 (=)
		240.000.000	260.000.000	126.527.515	0	126.527.515	133.472.485 (-)

(1): CP = Competenza, RS = Residui, CS = Cassa, T = Totale

ENTE PARCO NAZIONALE DELLE DOLOMITI BELLUNESI

4 TITOLO IV - SPESE PER PARTITE DI GIRO
 21 CAT. 21 - SPESE PER PARTITE DI GIRO

**Bilancio Consuntivo
 PARTE SPESA - ANNO 1996**

Capitolo Art. Cod. Stato	Descrizione	(1)	Initiali	Previsioni Variazioni	Definitive	Pagate	Somme Impegnate tra pagare	Totale	Differenze rispetto alle previsioni
CF			240.000.000	20.000.000 (+)	260.000.000	126.527.515	0	126.527.515	133.472.485 (-)
RS			0	0 (=)	0	0	0	0	0 (=)
CS			240.000.000	20.000.000 (+)	260.000.000	126.527.515	0	126.527.515	133.472.485 (-)
T									
TOTALE PER TITOLO 4									

(1) : CF = Competenza, RS = Residui, CS = Cossu, T = Totale

XIV LEGISLATURA - DISEGNI DI LEGGE E RELAZIONI - DOCUMENTI

Riepilogo Generale		ENTE PARCO NAZIONALE DELLE DOLOMITI BELLUNESI									
Bilancio Consuntivo		PARTE SPESA - ANNO 1996									
Descrizione	(0)	Iniziali	Previsioni Variazioni	Definitive	Pagate	Summe impegnate Da pagare	Totale	Differenze rispetto alle previsioni			
CAT 1 - SPESE ORGANIZZATIVE	CP CS TS	150.000.000 32.018.025 182.018.025	0 (=) 17.465.025 (-) 17.465.025 (-)	150.000.000 14.553.000 164.553.000	116.030.595 14.553.000 131.304.305	11.812.165 0	128.672.670 14.553.000	21.327.330 (=) 0 (=) 33.169.395 (-)			
CAT 2 - ONERI PERSONALE E SERVIZIO	CP CS TS	263.000.000 120.000.000 383.000.000	45.000.000 (-) 3.084.482 (-) 45.000.000 (-)	218.000.000 123.084.482 338.000.000	101.675.459 10.540.395 120.215.854	94.436.202 101.055.471	196.111.661 119.595.868	21.888.339 (=) 3.488.616 (-) 217.784.146 (-)			
CAT 4 - ACQUISTO BENE SERVIZI	CP CS TS	1.431.000.000 382.502.411 1.813.502.411	118.000.000 (+) 235.887.720 (+) 123.187.720 (-)	1.549.000.000 146.614.691 1.690.314.691	691.906.019 134.014.371 826.800.390	382.972.722 10.000.320	1.074.958.741 145.614.691	-174.011.259 (-) 1.000.000 (-) 863.514.301 (-)			
CAT 5 - SPESE PRESTAZ. ISTRUZIONALI	CP CS TS	600.000.000 217.220.003 667.220.003	45.000.000 (-) 42.392.003 (-) 44.308.000 (-)	555.000.000 174.828.000 711.528.003	138.624.423 90.014.090 228.638.513	378.375.577 84.813.910	517.000.000 174.828.000	38.000.000 (-) 0 (=) 482.889.490 (-)			
CAT 7 - ONERI FINANZIARI	CP CS TS	0 0 0	0 (=) 0 (=) 0 (=)	0 0 0	0 0 0	0	0 0 0	0 (=) 0 (=) 0 (=)			
CAT 8 - ONERI TRIBUTARI	CP CS TS	5.000.000 5.000.000 2.000.000	0 (=) 0 (=) 0 (=)	5.000.000 5.000.000 17.000.000	1.440.002 1.440.002 1.604.120	0 0 0	1.440.002 0 5.904.261	3.559.998 (=) 0 (=) 3.559.998 (=)			
CAT 9 - POSTE CORRETTIVE COMPENSATIVE	CP CS TS	2.000.000 2.000.000 55.000.000	15.000.000 (+) 0 (=) 0 (=)	17.000.000 2.000.000 12.000.000	1.604.120 0 349.045.172	4.300.141 0 0	3.000.000 0 3.000.000	11.095.739 (=) 0 (=) 15.395.800 (=)			
CAT 10 - SPESE TRUCCIFICATE ABILI	CP CS TS	55.000.000 55.000.000 2.506.000.000	43.000.000 (-) 294.045.172 (-) 0 (=)	12.000.000 349.045.172 2.506.000.000	0 0 1.052.160.528	3.000.000 0 874.926.807	3.000.000 0 1.927.087.335	9.000.000 (-) 349.845.172 (-) 578.912.665 (-)			
TOTALE TITOLO I - SPESE CORRETTIVE	CP CS TS	751.741.239 3.107.741.239	292.660.266 (-) 168.500.427 (-)	459.080.973 3.276.241.666	257.922.656 1.310.083.164	196.069.701	154.592.357	4.488.616 (-) 1.966.160.482 (-)			

(11) : CP = Competenza, RS = Residui, CS = Cassa, T = Totale

XIV LEGISLATURA - DISEGNI DI LEGGE E RELAZIONI - DOCUMENTI

Riepilogo Generale		ENTE PARCO NAZIONALE DELLE DOLOMITI BELLUNESI Bilancio Consuntivo PARTE SPESA - ANNO 1996						
Descrizione	(1)	Iniziali	Previsioni Variazioni	Definitive	Pagate	Somme impegnate Da pagare	Totale	Differenze rispetto alle previsioni
CAT 11 - ACQUISTO BENI DURABILI E IMMOBILI	CP RS CS T	9.174.000.000 972.842.554 9.242.258.761	603.100.000 (+) 447.024.029 (+) 404.124.029 (+)	6.570.900.000 (-) 525.817.725 (-) 8.758.133.932 (-)	355.060.707 144.359.166 499.419.873	3.750.127.434 381.150.559	4.105.488.141 525.817.725	4.465.411.859 (+) 0 (=) 0.258.714.059 (+)
CAT 12 - ACQUISTI/ IMMOBILIZZAZIONI TECNICHE	CP RS CS T	315.300.000 1.514.867 310.000.000	50.000.000 (+) 27.067.706 (+) 56.005.667 (+)	365.300.000 (-) 20.502.567 (-) 366.005.667 (-)	170.636.527 20.502.567 199.219.094	27.477.310 0	198.113.857 20.582.567	167.166.143 (+) 0 (=) 166.786.573 (+)
TOTALE TITOLO B - SPESE DI CONTO CAPITALE	CP RS CS T	9.489.300.000 974.357.421 9.552.258.761	553.100.000 (+) 419.957.129 (+) 420.119.162 (+)	8.936.200.000 (-) 554.400.292 (-) 9.124.139.599 (-)	525.687.234 172.941.733 698.630.967	3.777.904.764 381.458.559	4.303.601.958 554.400.292	4.652.588.002 (-) 0 (=) 8.425.500.632 (-)
CAT 21 - SPESE PER PARTE DI GIRO	CP RS CS T	240.000.000 0 240.000.000	20.000.000 (+) 0 (=) 20.000.000 (+)	260.000.000 (-) 0 (-) 260.000.000 (-)	126.527.515 0 126.527.515	0 0	126.527.515 0	133.472.485 (+) 0 (=) 133.472.485 (+)
TOTALE TITOLO IV - SPESE PER PARTE DI GIRO	CP RS CS T	240.000.000 0 240.000.000	20.000.000 (+) 0 (=) 20.000.000 (+)	260.000.000 (-) 0 (-) 260.000.000 (-)	126.527.515 0 126.527.515	0 0	126.527.515 0	133.472.485 (+) 0 (=) 133.472.485 (+)
TOTALE GENERALE SPESA	CP RS CS T	12.235.300.000 1.726.098.660 12.900.000.000	533.100.000 (+) 712.617.395 (+) 239.610.735 (+)	11.702.200.000 (-) 1.013.481.265 (-) 12.660.381.265 (-)	1.704.305.277 430.064.389 2.135.249.666	4.652.031.571 578.128.260	6.357.216.848 1.008.992.649	5.344.983.152 (+) 4.488.616 (+) 10.525.131.599 (+)

(1): CP = Competenza, RS = Residui, CS = Casso, T = Totale

XIV LEGISLATURA - DISEGNI DI LEGGE E RELAZIONI - DOCUMENTI

-SITUAZIONE PATRIMONIALE AL 31.12.1996-

ATTIVITA'	CONSISTENZE		DIFFERENZE		PASSIVITA'	CONSISTENZE		DIFFERENZE	
	al 01.01.1996	al 31.12.1996	in più	in meno		al 01.01.1996	al 31.12.1996	in più	in meno
Disponibilità liquide:					Debiti di tesoreria:				
Casse					Anticipazioni del tesoriere				
Banche	8.913.481.265	8.294.924.831		618.556.434	Scoperti di C/C				
C/C postali									
Altri C/C	8.913.481.265	8.294.924.831		618.556.434					
Residui attivi:					Residui passivi:				
Crediti verso lo Stato ed altri Enti		2.076.035.000	2.076.035.000		Debiti verso lo Stato ed altri enti				
Crediti verso iscritti, soci o terzi					Debiti verso iscritti, soci, e terzi per prestazioni dovute				
contribuenti					Debiti V/fornitori				
Crediti verso acquirenti, utenti, ecc.	20.000.000	10.000.000	10.000.000		Debiti V/terzi per prestazioni ricevute				
Crediti diversi					Debiti diversi	1.013.481.265	5.230.959.831	4.217.478.566	
	20.000.000	2.086.035.000	2.076.035.000	10.000.000		1.013.481.265	5.230.959.831	4.217.478.566	
Crediti bancari e finanziari:					Debiti bancari e finanziari:				
Depositi vincolati					Mutui e anticipazioni passive				
Mutui e anticipazioni attive					Obbligazioni in circolazione				
Crediti per annualità, semestralità, scontate a terzi					Debiti V/ il personale per depositi				
Prestiti al personale					Debiti V/gestioni autonome				
Crediti V/ gestioni autonome					Debiti diversi bancari e finanziari				
Depositi cauzionali									
Crediti diversi bancari e finanziari									
					Rimanenze passive di esercizio:				
Rimanenze attive di esercizio:					Riserve tecniche				
Rimanenze di prodotti					Risconti passivi				
Rimanenze di materie prime e materiali di consumo									
Rimanenze di viventi									
Risconti attivi					Fondi di accantonamento vari:				
					Fondo liquidazione indennità, anzianità, personale				
Investimenti mobiliari:					Fondo imposte e tasse				
Partecipazioni azionarie					Fondi rischi				
Conferimenti e quote in altri enti					Fondi per accantonamenti diversi				
Titoli emessi e garantiti dallo Stato ed assimilati									
Obbligazioni e cartelle fondiarie									
Buoni postali									
Altri titoli di credito									

IL DIRETTORE
(Dr. V.M. Merino)


IL PRESIDENTE
(Prof. Cesare Lasini)

SITUAZIONE AMMINISTRATIVA - Esercizio Finanziario 1996-

Consistenza della cassa all'inizio dell'esercizio			£. 8.913.481.265
RISCOSSIONI	- in c/competenza	£. 1.506.693.232	
	- in c/residui	£. 10.000.000	<u>£. 1.516.693.232</u>
PAGAMENTI	- in c/competenza	£. 1.704.385.277	
	- in c/residui	£. 430.864.389	<u>£. 2.135.249.666</u>
Consistenza della cassa alla fine dell'esercizio			£. 8.294.924.831
RESIDUI ATTIVI	- degli esercizi precedenti	£. 10.000.000	
	- dell'esercizio	£. 2.076.035.000	<u>£. 2.086.035.000</u>
RESIDUI PASSIVI	- degli esercizi precedenti	£. 578.128.260	
	- dell'esercizio	£. 4.652.831.571	<u>£. 5.230.959.831</u>
Avanzo di amministrazione alla fine dell'esercizio			£. 5.150.000.000


IL PRESIDENTE

(Prof. Cesare Lasen)



IL DIRETTORE

(dr. V.N. Martino)



Allegato H

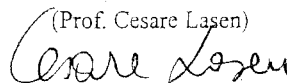
CONTO ECONOMICO DELL'ESERCIZIO 1996

Parte prima
Entrate e spese finanziarie correnti

Titolo I		Titolo I	
ENTRATE CONTRIBUTIVE		SPESE CORRENTI	
Cat. 1^ - Aliquote contributive, ecc.	L.	Cat. 1^ - Spese per gli organi dell'Ente	L. 128.672.670
Cat. 2^ - Quote partecipazione iscritti, ecc	L.	Cat. 2^ - Oneri per il personale in attività di servizio	L. 196.111.661
		Cat. 3^ - Oneri per il personale in quiescenza	L.
		Cat. 4^ - Spese per l'acquisto di beni di consumo e servizi	L. 1.074.958.741
		Cat. 5^ - Spese per prestazioni istituzionali	L. 517.000.000
		Cat. 6^ - Trasferimenti passivi	L.
		Cat. 7^ - Oneri finanziari	L.
		Cat. 8^ - Oneri tributari	L. 1.440.002
		Cat. 9^ - Poste correttive e compensative di entrate correnti	L. 5.904.261
		Cat. 10^ - Spese non classificabili in altre voci	L. 3.000.000
Titolo II			
ENTRATE DERIVANTI DA TRASFERIMENTI CORRENTI			
Cat. 3^ - Trasferimenti dallo Stato	L. 1.242.600.000		
Cat. 4^ - Trasferimenti dalle regioni	L.		
Cat. 5^ - Trasferimenti da comuni e province	L.		
Cat. 6^ - Trasferimenti da altri enti	L.		
Titolo III			
ALTRE ENTRATE			
Cat. 7^ - Entrate derivanti dalla vendita, ecc.	L.		
Cat. 8^ - Redditi e proventi patrimoniali	L.		
Cat. 9^ - Poste correttive e compensative, ecc.	L. 28.300.717		
Cat. 10^ - Entrate non classificabili	L.		
Totale parte prima (1)	L. 1.270.900.717	Totale parte prima (1)	L. 1.927.087.335

PRESIDENTE

(Prof. Cesare Lasen)



IL DIRETTORE

(Dr. V. N. Martino)



XIV LEGISLATURA - DISEGNI DI LEGGE E RELAZIONI - DOCUMENTI

Parte seconda
Componenti che non danno luogo a movimenti finanziari

<p>A) Entrate accertate in precedenti esercizi di pertinenza dell'esercizio:</p> <p>Contributi o premi per le prestazioni istituzionali L.</p> <p>Trasferimenti (contributi, oblazioni, ecc) L.</p> <p>Redditi e proventi patrimoniali L.</p> <p>Vendite di prodotti e di materiali diversi L.</p> <p>Vendite di pubblicazioni L.</p> <p>Prestazioni di particolari servizi L.</p> <p>Ricavi pluriennali L.</p> <p style="text-align: right;"><u>L.</u></p> <p>B) Produzioni e movimenti interni:</p> <p>Prodotti in natura impianti ed altre immobilizzazioni ottenuti con mezzi propri da capitalizzare L.</p> <p style="text-align: right;"><u>L.</u></p> <p>C) Trasferimenti attivi in natura (oblazioni, lasciti, donazioni in natura)</p> <p style="text-align: right;"><u>L.</u></p> <p>D) Variazioni patrimoniali straordinarie:</p> <p>Sopravvenienze attive L. 2.185.300.000</p> <p>Insussistenze passive L.</p> <p>Eliminazione di residui passivi (spesa corrente e partite di giro) L. 4.488.616</p> <p style="text-align: right;"><u>L. 2.189.788.616</u></p> <p>E) Spese impegnate di competenza di successivi esercizi</p> <p style="text-align: right;"><u>L.</u></p>	<p>A) Spese di competenza, impegnate in precedenti esercizi:</p> <p>Rimanenze iniziali di prodotti L.</p> <p>Materie prime e materiali di consumo viveri L.</p> <p>Risconti iniziali di spese per locazioni ed utenze L.</p> <p>Spese per servizi esterni L.</p> <p>Spese diverse di amministrazione L.</p> <p>Spese per trasferimenti L.</p> <p>Oneri finanziari L.</p> <p>Spese diverse L.</p> <p>Costi pluriennali L.</p> <p style="text-align: right;"><u>L.</u></p> <p>B) Produzioni e movimenti interni:</p> <p>Oneri in natura L.</p> <p style="text-align: right;"><u>L.</u></p> <p>C) Trasferimenti passivi in natura (contributi, concorsi, soccorsi e oblazioni in natura)</p> <p style="text-align: right;"><u>L.</u></p> <p>D) Ammortamenti e deperimenti:</p> <p>Immobili L.</p> <p>Impianti, attrezzature e macchinari L. 4.277.542</p> <p>Automezzi, mobili e macchine L. 33.131.538</p> <p>Diversi L.</p> <p style="text-align: right;"><u>L. 37.409.080</u></p> <p>E) Svalutazioni e deprezzamenti:</p> <p>Svalutazione crediti L.</p> <p>Svalutazione titoli L.</p> <p>Deprezzamento immobili, impianti e macchine L.</p> <p>Eliminazione impianti ed altre immobilizzazioni non ammortizzanti L.</p> <p style="text-align: right;"><u>L.</u></p> <p>F) Accantonamenti per oneri presunti di competenza:</p> <p>Imposte e tasse da regolare L.</p> <p>Altri oneri da definire L.</p> <p>Accantonamenti diversi L.</p> <p>Accantonamenti a fondo rischi L.</p> <p style="text-align: right;"><u>L.</u></p> <p>G) Quota dell'esercizio per l'adeguamento del fondo indennità anzianità del personale:</p> <p style="text-align: right;"><u>L.</u></p> <p>H) Variazioni patrimoniali straordinarie:</p> <p>Sopravvenienze passive L.</p> <p>Insussistenze attive L.</p> <p style="text-align: right;"><u>L.</u></p> <p>F) Entrate accertate nell'esercizio di pertinenza di successivi esercizi</p> <p style="text-align: right;"><u>L.</u></p>
<p>TOTALE PARTE SECONDA (2) L. 2.189.788.616</p> <p>TOTALE GENERALE (1+2) L. 3.460.689.333</p> <p>AVANZO ECONOMICO L.</p> <p>TOTALE A PAREGGIO L. 3.460.689.333</p>	<p>TOTALE PARTE SECONDA (2) L. 37.409.080</p> <p>TOTALE GENERALE (1+2) L. 1.964.496.415</p> <p>AVANZO ECONOMICO L. 1.496.192.918</p> <p>TOTALE A PAREGGIO L. 3.460.689.333</p>

ENTE PARCO NAZIONALE DOLOMITI BELLUNESI

ESERCIZIO 1997

RELAZIONE DEL PRESIDENTE

RELAZIONE AL BILANCIO CONSUNTIVO 1997

Premesse

Il bilancio consuntivo che si illustra con questa relazione è il quarto dalla nascita dell'Ente Parco e, verosimilmente, l'ultimo di questo mandato amministrativo. Esso interessa un anno caratterizzato finalmente da un significativo incremento della spesa in conto capitale, mentre quella di parte corrente tende a stabilizzarsi anche se la situazione relativa al personale resta lontana da quella ipotizzabile a regime.

Anche se esiste ancora una certa differenza tra impegni assunti dal C.D. e programmi effettivamente realizzati, il 1997 può essere definito senza dubbi come l'anno dell'apertura dei cantieri. Le condizioni operative in montagna, palesemente condizionate dall'andamento meteorologico, non hanno favorito la chiusura e il completamento di alcuni interventi ma la strada ormai imboccata lascia prevedere per l'immediato futuro un ulteriore e sensibile incremento della spesa in conto capitale. Non vanno sottovalutate le difficoltà che ancora si incontrano nelle procedure autorizzative e nei tempi tecnici necessari per completare percorsi burocratici per i quali si auspica sia uno snellimento dettato da norme legislative che una maggiore collaborazione da parte delle amministrazioni locali coinvolte. Un freno non indifferente per lo svolgimento della normale attività amministrativa, che occupa a fondo l'ancor precaria struttura, deriva dalla mancata approvazione dello statuto (per motivazioni che appaiono, francamente, sconcertanti e non giustificabili per i tempi che richiedono come testimonia la copiosa documentazione ormai acquisita) che impedisce la nomina di una giunta esecutiva obbligando il C.D. a svolgere una mole di lavoro elefantica con maggiori oneri che si riflettono sia sui tempi di esecuzione che sulle spese effettive. Non va inoltre sottaciuto che nel corso del 1997 v'è stato il cambio del direttore, ciò che ha provocato sia un periodo di relativo vuoto (colmato direttamente dal presidente) che una serie non marginale di problemi che ha comunque influito sulla complessiva capacità operativa. Date tali premesse, va riconosciuto che la mole del

lavoro svolto è stata rilevante pur osservando che molte iniziative già definite devono ancora trovare concreta attuazione.

Un fatto assai significativo riguarda la bandizione dei concorsi per 12 dei 16 posti previsti in pianta organica. La complessa normativa non ha scoraggiato il C.D. e sulla G.U. del 9 dicembre 1997 sono stati pubblicati gli estremi. Entro l'8 gennaio 1998 sono pervenute oltre 6200 domande ciò che sta ancora obbligando l'ente a un superlavoro che condiziona la possibilità di svolgere compiutamente altre attività istituzionali.

Il problema del personale, fin dall'inizio denunciato come centrale per lo svolgimento dell'attività amministrativa e per il perseguimento dei fini istituzionali, è stato affrontato ricorrendo anche a due contratti a termine (in seguito a regolare bando) per ricoprire i due ruoli corrispondenti al livello apicale. Ci si è dovuti inoltre avvalere del personale fornito da una società di servizi e di alcune consulenze parziali su specifici temi per garantire un livello minimo di servizi. Con un parco sempre più operativo sul territorio, tutti i dati relativi all'attività amministrativa, a partire dal protocollo, evidenziano un significativo incremento. Per dimostrare che il parco non è solo vincolo o solo organo burocratico che rilascia autorizzazioni, è necessario impegnarsi su molti fronti e cercare di supplire alla carenza di strutture e organizzazioni operanti in loco. E' questo, del resto, l'unico modo per far capire a larghi strati della popolazione, che il parco può contribuire a creare occupazione e a mobilitare energie imprenditoriali.

Nel 1997 è stato emanato un DPCM che disciplina il ruolo del CTA prevedendo da un lato forme di collaborazione auspicabili (e da noi già in atto in virtù di una specifica convenzione e grazie soprattutto a buoni rapporti locali) ma dall'altro oneri a nostro carico i cui riflessi emergeranno dal bilancio 1998 e gravando comunque l'Ente di ulteriori incombenze di natura contabile e amministrativa.

E' invece rimasta insoluta la questione relativa alle proprietà dell'ex A.S.F.D., con la conseguenza che gli investimenti previsti nel territorio del Parco riguardano spesso proprietà immobiliari dell'Azienda stessa. E' mia convinzione che, in attesa di una definizione del problema, la cui soluzione è stata più volte sollecitata da vari organismi, si debbano comunque ricercare le necessarie sinergie per la migliore utilizzazione delle strutture di cui dispongono.

Restano invece da definire alcuni problemi relativi alla tabellazione perimetrale, verso la quale alcune amministrazioni locali pongono pregiudiziali più volte segnalate al competente Ministero. Senza entrare nel merito, almeno in questa sede, delle valutazioni politiche di tali atteggiamenti, si rammenta anche la richiesta di inserimento nel Parco della Riserva Naturale ex ASFD di Val Tovanella. Si auspica una risposta più rapida ai quesiti a suo tempo inviati al Ministero.

La convenzione firmata fin dal 1994 con la Regione Veneto, (inerente il personale, la dotazione di strutture per facilitare l'avvio, lo scambio di informazioni, ecc.) è rimasta, nei fatti, una disponibilità di buone intenzioni, nonostante non siano mancati incontri su singoli aspetti con funzionari responsabili di varie strutture. Si continua ad auspicare un rapporto più costante e costruttivo soprattutto in funzione della migliore utilizzazione delle risorse comunitarie, da allocarsi anche nei territori dei comuni del parco sia pur all'esterno del perimetro. E' del tutto evidente, ad esempio, che la riserva del 20% a favore di tali comuni nell'ambito del PTAT, non è stata rispettata. La Regione Veneto sta attualmente istruendo il Piano del Parco; la legge prevede la sua adozione entro 4 mesi (la scadenza sarebbe stata il 1.11.1997) ma, come si vede i tempi sono assai più lunghi. E' legittimo evidenziare la necessità di un maggiore coinvolgimento del parco nazionale nelle scelte fondamentali nei settori di più diretta competenza (es. turismo) e più in generale desta preoccupazione l'atteggiamento che tende a considerare il parco nazionale (da essi definito "statale" in più documenti ufficiali) estraneo. Un eventuale decentramento impostato sul semplice trasferimento di poteri stato-regione rischierebbe di indebolire seriamente la nostra competitività nel confronto di altre realtà nazionali che trovano invece nelle regioni ampio sostegno alle proprie attività. E' doveroso ricordare che anche ottenere un semplice incontro con i responsabili della giunta rappresenta un serio problema.

La Comunità del Parco, interlocutore privilegiato ed essenziale, quale organo dell'Ente, ha svolto il suo ruolo propositivo e consultivo, soprattutto grazie al presidente, anche se non mancano al suo interno (5 Comunità Montane e 15 comuni) distinzioni e differenziazioni legate anche alla difficoltà di far incontrare tutti gli amministratori, considerati i loro impegni ordinari.

Con alcune Comunità Montane sono stati allacciati proficui rapporti di collaborazione, anche su base convenzionale con interventi ad esse affidati. Si auspica un potenziamento di tali rapporti soprattutto in funzione della migliore utilizzazione delle risorse comunitarie legate ai programmi Leader II e Interreg 2.

Ricordata ancora una volta la mancata approvazione dello statuto, persistono alcune difficoltà nella convocazione del Consiglio Direttivo. La nomina temporanea di alcune commissioni supplisce solo in parte alle necessità, né del resto va sottaciuto che le indennità di carica, già assai modeste per i consiglieri e i revisori dei conti, non sono mai state aggiornate nel corso dei 4 anni.

Nonostante tali evidenti, e certo non esaustivi, limiti, l'attività del C.D. è stata molto intensa con l'approvazione di determinazioni destinate a influire significativamente sugli scenari futuri del parco.

Mezzi per perseguire i fini istituzionali

La dotazione finanziaria complessiva a disposizione dell'Ente deriva in massima parte da risorse stanziare dal Ministero dell'Ambiente negli anni precedenti, in epoca in cui l'Ente stesso non era stato ancora istituito. In ogni caso essa deve intendersi congrua in relazione alle effettive capacità di spesa che si possono attualmente esprimere. Il problema che in prospettiva si va ponendo riguarda invece la tempistica e in tal senso le recenti direttive comportano adattamenti per i quali le comunità locali non sono ancora pronte. Di regola si attende la certezza del finanziamento per avviare la progettazione. Ci si sta sforzando in ogni modo di invertire tale consuetudine favorendo al massimo l'impegno nella progettazione, almeno di massima, ma non è facile modificare mentalità consolidate. Per quanto concerne i fondi di dotazione ordinaria è stato apprezzato lo sforzo per ripristinare un livello contributivo più decoroso. Va ribadito che per poter costruire un bilancio di previsione più attendibile sarebbe opportuno poter conoscere tempestivamente l'entità della somma su cui poter contare; una programmazione più oculata consente infatti di svolgere il lavoro contabile di imputazione ai vari capitoli in modo molto più sereno ed ordinato, evitando manovre complicate al solo fine di rispondere comunque alle esigenze di un servizio sempre più efficace e puntuale. Il fattore tempo è infatti assai prezioso e incide notevolmente sull'immagine complessiva dell'Ente. In ogni caso l'Ente dovrebbe poter fare affidamento su risorse certe almeno per il necessario periodo di avviamento, e tali risorse dovrebbero poter assicurare in ogni caso la copertura delle spese fisse di personale, specialmente quando, dopo aver espletato le procedure concorsuali, ci si potrà avvalere di personale proprio. Il ricorso a fonti di finanziamento diverse, sia pur ipoteticamente possibile, è al momento attuale ancora prematuro e comunque, in relazione alle caratteristiche del territorio, non potrà mai raggiungere livelli significativi. Ciò non significa tuttavia che la strada vada abbandonata e l'Ente si è anzi impegnato per ricercare possibili sponsorizzazioni, visto che dagli enti pubblici diversi dallo Stato non vi sono, attualmente, prospettive di ottenere finanziamenti.

Ritornando sul problema del personale, restano carenze importanti, nonostante il lodevole impegno di molti e la ricerca di soluzioni differenziate. Ricordando che con la fine del 1997 il personale in comando è stato ridotto a una sola unità, e che all'inizio del 1998 è stata espletata la gara per la convenzione di servizi, e che sono stati attivati, verso la fine del 1997, due contratti di consulenza a tempo determinato, l'attuale disponibilità è appena sufficiente per garantire l'essenziale. Già l'espletamento delle procedure concorsuali ha costretto, nella sola fase di protocollazione, a ricorrere ad ulteriori aiuti esterni.

Tenendo ben presente lo spirito, del resto condivisibile, delle direttive ministeriali tendenti a limitare le consulenze, non vi è comunque altra scelta se non quella di condannare l'Ente a rinunciare alle proprie finalità istitutive con grave pregiudizio non solo di immagine ma anche di risorse pubbliche.

Obiettivi strategici e risultati

L'attività del Consiglio Direttivo è stata molto impegnativa sia per numero di riunioni che per importanza delle determinazioni assunte. Basti pensare, oltre alla bandizione dei concorsi già citata, all'approvazione del Piano per il Parco, primo tra i parchi nazionali italiani ad aver conseguito tale traguardo, fra l'altro con un impegno di risorse finanziarie assai contenuto.

Anche se l'Ente prosegue una fase organizzativa e di costruzione, un lavoro oscuro che può essere paragonato alla semina, sono ormai evidenti le prime concrete ancorché parziali realizzazioni quali aree attrezzate, sentieri naturalistici, ripristino di immobili di importanza strategica. Quasi tutti i cantieri previsti dalle schede del 1° PTAP sono stati aperti e gli altri attendono solo la stagione favorevole essendo state ormai completate le procedure autorizzative e/o d'appalto. Si è ben consci, infatti, che saranno i risultati effettivi raggiunti a condizionare il futuro del parco e a fargli acquisire l'indispensabile credibilità. In tal senso vi sono incoraggianti riscontri da parte di ambiti sempre più significativi quali le categorie associative che ora guardano al parco come risorsa e non solo come vincolo.

Per quanto concerne la politica degli investimenti vi è ormai una lista ben definita di opere ed interventi, previsti anche dal Piano per il Parco. Gli ostacoli che si appalesano sono spesso di natura burocratica e risulta infatti difficile spiegare i motivi per i quali l'apposizione di semplici cartelli segnaletici richieda procedure così complessi e tempi inaccettabili. In tal senso è auspicabile che il Parco possa gradualmente conquistare maggiore potere ed autonomia senza dover ricorrere a improduttive peregrinazioni; la questione dello sportello unico va risolta con adeguata disposizione di legge che faccia piazza pulita della variegata ridda di interpretazioni possibili.

Si è d'altra parte consci che occorre produrre uno sforzo eccezionale per dimostrare che il sistema dei parchi nazionali non rappresenta una sola pura espressione numerica, ma una effettiva opportunità di sviluppo di aree indubbiamente depresse o comunque assai squilibrate quali la nostra montagna, e che l'attivazione di risorse in favore di modelli di sviluppo ecocompatibili è in grado di generare nuova e qualificata occupazione.

Per quanto concerne le opere va ribadito che nonostante l'impegno del C.D., per accelerare le progettazioni, per i problemi summenzionati relativi alla gestione di competenza della direzione, vi sono stati ritardi che si sarebbero forse potuti evitare. Ora ci si sta impegnando per recuperare anche se la collaborazione di alcuni enti locali non è ancora ottimale. In ogni caso è strategia dell'Ente individuare prima di ogni finanziamento le ipotesi più realistiche per una gestione delle opere da parte di soggetti pubblici e privati, al fine di evitare che l'Ente debba accollarsi oneri di gestione insostenibili.

Da sottolineare, ancora una volta, come gli incentivi concessi all'attività di alpeggio (già proporzionalmente diminuiti nel 1997), abbiano già prodotto significativi vantaggi ed anzi vi sia sempre maggiore richiesta (che nel caso degli ovini costringe a valutare la compatibilità).

A proposito di programmazione degli interventi e di politica ambientale va ricordato che nel gennaio 1998 l'Ente Parco è stato premiato (con gli altri partner Provincia di Belluno e Comune di Pedavena) per un progetto Altener sull'uso di energie alternative (1° Premio nazionale Carnia Alpe Verde). Buoni frutti sta dando anche l'accordo quadro di collaborazione con il Club Alpino Italiano grazie al quale si concretizzano interventi sulla sentieristica e sul sistema dei 6 rifugi esistenti all'interno del Parco. L'attività di ricerca e monitoraggio è proseguita con importanti acquisizioni che si concretizzeranno nel prossimo futuro in pubblicazioni scientifiche e divulgative e che dovranno essere integrate in un sistema GIS. Uno spazio a parte meriterebbero i programmi di educazione ambientale e la produzione di materiali istituzionali, sempre più richiesti. La limitata disponibilità di risorse di parte corrente rappresenta un fattore limitante il loro auspicabile potenziamento. Molto apprezzate dal Corpo Forestale e dalle associazioni di volontariato sono state le dotazioni antincendio acquistate dal Parco (da registrare una prolungata situazione di emergenza -siccità invernale-primaverile). Non ha avuto esito positivo, invece, l'ipotizzata acquisizione di immobili (edifici e terreni) per il sovrapporsi di difficoltà legate o alle eccessive richieste economiche della proprietà o all'esistenza di problemi procedurali e giuridici. Da non trascurare anche l'attività ordinaria; in attesa di un regolamento definitivo (che è pronto ma per il quale si attende l'adozione del Piano per il Parco) si è provveduto a emanare misure provvisorie per funghi, pesca e utilizzazioni boschive.

Resta ancora, purtroppo, la necessità di operare in condizioni di emergenza per risolvere le numerose questioni di competenza, distogliendo l'attenzione dalla programmazione a breve e medio periodo. Tale situazione dovrebbe quanto meno attenuarsi dopo l'intervenuta approvazione del piano per il Parco e del relativo regolamento che dovrebbero consentire il superamento di molte procedure.

Analisi del conto consuntivo

L'esercizio 1997 registra un incremento dell'attività espresso dai seguenti parametri:

- Le riscossioni sono calate da L. 1.516.693.232 del 1996 a L. 187.470.423 del 1997 ma è nettissimo l'aumento delle reversali, da 97 a 157 (la diminuzione delle riscossioni è dovuta al mancato introito del contributo ordinario 1997 di L. 2.000.000.000, a seguito della normativa sulla Tesoreria unica). Si tratta di un elemento che influisce sulla cassa ma che non ostacola la programmazione degli interventi.

- I pagamenti complessivi sono aumentati, in misura molto modesta, da L. 3.135.249.666 del 1996 a L. 3.147.031.320 del 1997 con numero dei mandati in cospicua crescita, da 733 a 870. In particolare va registrato il sensibile incremento delle liquidazioni relative a spese in conto capitale.

Nel 1997 sono stati perfezionati impegni di spesa per l'importo di L. 5.324.833.872, dei quali L. 3.458.609.154 in conto capitale, di cui L. 3.393.238.618 riportati a residui.

Per quanto concerne la parte corrente, la situazione di equilibrio economico (raffronto tra entrate e spese correnti di competenza), è la seguente:

A livello di entrate correnti i trasferimenti dello stato (Tit. 2, Cat. 3) sono stati di L. 2.000.000.000; a questi vanno aggiunti altri 43.009.732 (Tit. 3, cat. 9) dovuti a rimborsi e recuperi oltre a 1.548.000 quali proventi di commercializzazione che incidono comunque in modo del tutto trascurabile.

Per quanto concerne le spese correnti la situazione è così sintetizzabile:

IMPEGNI 97	1.654.113.474	
di cui:		
- Tit. 1, Cat. 1. Spese per organi dell'Ente	147.228.810	8,9%
- Cat. 2. Oneri per il personale	270.495.738	16,3%
- Cat. 4. Acquisto beni/servizi	954.018.826	57,7%
- Cat. 5. Prestazioni istituzionali	266.493.440	16,1%
- Cat. 8. Oneri tributari	1.526.800	1 %
- Cat. 9. Poste correttive e compensative	14.349.860	
- Cat. 10. Spese non classificabili	----	---

Va segnalato come la spesa corrente complessiva abbia ormai raggiunto livelli significativi e prossimi al consolidamento, ove si escludano le spese relative al personale e ciò nonostante la convenzione di servizi che incide seriamente sul livello della spesa.

Le spese della cat. 1 sono consolidate visto che non hanno subito aggiornamenti e che sono dovute per legge agli organi istituzionali. Non hanno ancora inciso in modo significativo le spese per la Comunità del Parco.

Quelle relative alla cat. 2 presentano invece ancora notevoli margini di incertezza e sono comunque nettamente inferiori rispetto ad una situazione a regime. Esse si riferiscono al personale in posizione di comando (1 a part-time dalla Regione Veneto e 1 dal Comune di Feltre) alla retribuzione del direttore ed alle spese per il personale di sorveglianza del CTA (nel 1997 ancora poco significative).

In ordine alle spese sostenute per la cat. 4 meritano di essere segnalate l'incidenza del personale a convenzione (409 milioni nell'ambito della prestazione di servizi con la ditta Bergamaschi), le spese per attività divulgative e mostre (65 milioni, con richieste di materiali informativi in continuo aumento e da tenere in debita considerazione per l'anno in corso), i contributi a fondo perduto (130 milioni, di cui 100 milioni previsti per la Certosa di Vedana, principale complesso architettonico di tutta l'area del parco), le consulenze amministrative e tecniche (135 milioni), certamente ancora necessarie, come illustrato in premessa, per assolvere l'ordinaria amministrazione e i compiti istituzionali essenziali in assenza di personale proprio.

Rientrano in questa categoria le spese per il normale funzionamento, molte delle quali hanno assunto valori prossimi al consolidamento.

In sintesi le voci più significative, qui arrotondate:

- energia elettrica	
- riscaldamento e varie	15.000.000
- spese telefoniche	26.000.000
- spese postali e telegrafiche	10.000.000
- riviste e pubblicazioni varie	3.000.000
- materiale diverso di consumo	36.000.000
- annali, monografie, bollettini	29.000.000
- gestione sistema informatico	34.000.000
- assicurazioni sede	2.200.000
- servizio di pulizia sede, manutenzioni e riparazioni	25.300.000
- gestione automezzi Ente	7.000.000
- corsi di formazione e concorsi	30.000.000
- quote associative diverse	6.000.000
- spese rappresentanza	2.000.000

Da tale quadro si dovrà apprezzare il tentativo di contenere al massimo le spese correnti ordinarie anche in funzione della liberazione di risorse necessarie per gli interventi in conto capitale. Va tuttavia rilevato che con l'avvio di centri per visitatori e punti informazione la spesa dovrà subire un significativo incremento.

Nella categoria 5 il livello di spesa è caratterizzato soprattutto dalle attività di ricerca e monitoraggio (190 milioni). Sono stati inoltre impegnati 9 milioni per interventi di riqualificazione ambientale, 50 milioni quali contributi per l'alpeggio e 18 milioni per attività di educazione ambientale, capitolo quest'ultimo che dovrà essere potenziato anche per far fronte alle pressanti richieste provenienti dal settore della scuola dell'obbligo.

L'incidenza sulla spesa delle altre categorie (8, 9, 10) è del tutto marginale.

Altre considerazioni

A completamento dei dati suesposti si evidenzia inoltre la seguente situazione in ottemperanza a quanto previsto dall'art. 32 del D.P.R. 696 del 18.12.1979.

1. AMMORTAMENTI

Nell'esercizio si è proceduto all'ammortamento delle immobilizzazioni tecniche acquisite al 31.12.97 con i seguenti criteri:

- impianti, attrezzature	20%	L. 10.000.000
- automezzi mobili macchinari	25%	L. 3.794.725

2. VARIAZIONI SITUAZIONE PATRIMONIALE

- disponibilità liquide	in diminuzione di	2.959.560.897	(-)
- residui attivi	in aumento di	2.079.198.553	(+)
- residui attivi	In diminuzione di	10.000.000	(-)
- residui passivi	in aumento di	2.003.637.656	(-)
- immobilizzazioni tecniche	in aumento di	65.178.900	(+)
- poste rettificative - ammortamenti	in aumento di	13.794.725	(-)
- costi pluriennali diversi	in aumento di	3.393.430.254	(+)
- quindi patrimonio netto	in aumento di	550.814.429	

3. PERSONALE DIPENDENTE

L'unico dipendente dell'Ente Parco è, dal 01.11.95, il Direttore dell'Ente

4. RAPPORTI CON ENTI E SOCIETA' CONTROLLATE O COLLEGATE

Negativo

5. VARIAZIONI INTERVENUTE NEI CREDITI E NEI DEBITIENTRATA

Delle partite attive a residui è rimasto da riscuotere l'importo di L. 2.076.035.000 quali contributi straordinari finalizzati al recupero dell'ambiente (I.P.T.A.P.).

USCITA


E' aumentato l'importo delle partite a residui passivi che da un totale complessivo di L.5.230.959.831 passa a L. 7.234.597.487 dei quali, comunque, ben L. 6.282.787.230 in conto capitale.

Feltre, 24.04.1998

IL PRESIDENTE

(Prof. Cesare Lasen)

Cesare Lasen



RELAZIONE DEL COLLEGIO DEI REVISORI

Verbale n. 37

RELAZIONE DEL COLLEGIO DEI REVISORI DEI CONTI SUL CONTO CONSUNTIVO
DELL'ESERCIZIO 1997

L'anno millenovecentonovantotto il giorno ventiquattro del mese di aprile si è riunito il Collegio dei Revisori dei Conti per l'esame del conto consuntivo dell'esercizio finanziario 1997 a conclusione dei lavori iniziati nella seduta del 16 marzo 1998.

Sono presenti i signori:

- | | | |
|--------------------------|---|------------|
| - Dr. FLORIDIA Corrado | - | Presidente |
| - Rag. TORRESAN Giulia | - | Membro |
| - Rag. VETTORELLO Learco | - | Membro |

1) RENDICONTO FINANZIARIO

Il rendiconto finanziario presentato all'esame di questo Collegio è redatto su uno schema simile nella sostanza all'allegato F annesso al regolamento approvato con D.P.R. n. 696/1979. Il Collegio raccomanda di rispettare la modulistica appositamente prescritta dal citato regolamento.

Il Collegio, dopo aver effettuato il riscontro con le relative scritture contabili, rileva le seguenti risultanze complessive.

GESTIONE DI COMPETENZA

- ENTRATE	Previsione definitiva	Entrate accertate
Titolo I Entrate contributive	0	0
Titolo II Entrate trasferimenti correnti	2.000.000.000	2.000.000.000
Titolo III Altre entrate	94.400.000	44.557.732
Titolo V Trasferimento c/capitale	4.032.679.000	0
Titolo VII Partite di giro	354.198.553	212.111.244
Totale entrate	<u>6.481.277.553</u>	<u>2.256.668.976</u>
Prelev. avanzo di gestione	5.150.000.000	
Totale generale	<u>11.631.277.553</u>	<u>2.256.668.976</u>

XIV LEGISLATURA - DISEGNI DI LEGGE E RELAZIONI - DOCUMENTI

USCITE	Previsione definitiva	Spese impegnate
Titolo I Spese correnti	2.274.400.000	1.654.113.474
Titolo II Spese c/capitale	9.002.679.000	3.458.609.154
Titolo IV Partite di giro	354.198.553	212.111.244
Totale spese	11.631.277.553	5.324.833.872

Il conto consuntivo chiude con un avanzo di competenza di L. 2.081.835.104 determinato dalla differenza tra:

- minori accertamenti rispetto alla previsione per	L. - 4.224.608.577
- minori impegni rispetto alla previsione per	L. + 6.306.443.681
Totale avanzo di competenza	L. + 2.081.835.104

2) GESTIONE RESIDUI

Le somme accertate nell'esercizio 1997 e rimaste da riscuotere ammontano a L. 2.079.198.553. Le somme impegnate nell'esercizio e rimaste da pagare ammontano a L. 4.043.706.364.

I residui attivi dell'esercizio 1996 ammontanti a L. 2.086.035.000 risultano riscossi per L. 10.000.000. Restano ancora da riscuotere L. 2.076.035.000.

I residui passivi dell'esercizio 1996 ammontanti a L. 5.230.959.831 risultano pagati per L. 1.865.903.812, eliminati perché non realizzabili L. 174.164.896 e restano da pagare per L. 3.190.891.123.

Al 31.12.1997 il totale generale dei residui attivi è di L. 4.155.233.553 e il totale generale dei residui passivi è di L. 7.234.597.487.

Si ricorda che i residui passivi di L. 174.164.896, eliminati perché non più realizzabili, come prescritto dall'art. 39 del regolamento n. 696/1979, debbono formare oggetto di apposita deliberazione del Consiglio Direttivo.

3) GESTIONE FINANZIARIA

E' stata riscontrata la seguente situazione:

- Saldo di cassa all'1.1.1997	8.294.924.831
- Riscossioni in conto competenza	177.470.423
- Riscossioni in conto residui	10.000.000
Totale	8.482.395.254
- Pagamenti in conto competenza	1.281.127.508
- Pagamenti in conto residui	1.865.903.812
Totale	3.147.031.320
- Saldo di cassa al 31.12.1997	5.335.363.934

Tale saldo attivo di cassa concorda con la situazione rilasciata dal Tesoriere al 31.12.1997.

Le riscossioni per L. 187.470.423 hanno comportato l'emissione di n. 157 reversali debitamente numerate.

I pagamenti per complessive L. 3.147.031.320 hanno comportato l'emissione di n. 870 mandati, debitamente numerati.

4) CONTO ECONOMICO

Il conto economico è stato redatto in conformità allo schema allegato H e presenta le seguenti risultanze.

ENTRATE		SPESE	
Entrate derivanti da trasf.corr.	2.000.000.000	Spese correnti	1.654.113.474
Altre entrate	44.557.732		
Totale	<u>2.044.557.732</u>		<u>1.654.113.474</u>
Variaz.Patrim.Straordinarie	174.164.896	Ammortamento deperim.	13.794.725
		Avanzo economico	550.814.429
Totale a pareggio	<u>2.218.722.628</u>	Totale a pareggio	<u>2.218.722.628</u>

5) SITUAZIONE PATRIMONIALE

La situazione patrimoniale (allegato G) esprime le seguenti risultanze:

ATTIVITA'		PASSIVITA'	
Disponibilità liquide	5.335.363.934	Residui passivi	7.234.597.487
Residui attivi	4.155.233.553	Poste rettif. attivo	<u>101.311.103</u>
Immobilizzazioni tecniche	468.835.515		
Altri costi pluriennali	8.031.640.406		
Totale attivo	<u>17.991.073.408</u>	Totale passivo	7.335.908.590
		Patrimonio netto	10.655.164.818
Totale a pareggio	<u>17.991.073.408</u>	Totale a pareggio	<u>17.991.073.408</u>

6) SITUAZIONE AMMINISTRATIVA

La situazione (allegato I) al 31.12.1997 chiude con un avanzo d'amministrazione di L. 2.256.000.000.

Ciò premesso il collegio attesta quanto segue.

A) Le risultanze sopra indicate concordano con le scritture contabili dell'Ente. La contabilità tenuta mediante "giornale" e "partitario" di capitoli di entrata e di uscita è risultata regolare,

B) Le variazioni apportate alle previsioni iniziali risultano giustificate dai seguenti atti deliberativi adottati dal Consiglio Direttivo:

- Delibera n. 30 del 25.03.1997
- Delibera n. 43 del 17.05.1997
- Delibera n. 55 del 27.05.1997
- Delibera n. 63 del 09.06.1997
- Delibera n. 75 del 15.09.1997
- Delibera n. 110 del 28.11.1997
- Delibera n. 111 del 28.11.1997

Le ultime variazioni compensative, introdotte con deliberazioni n. 110 e n. 111 del 28.11.1997, trasmesse per l'approvazione ad esercizio scaduto, verranno prese in esame dai Ministeri vigilanti in sede di approvazione del conto consuntivo.

Inoltre, alle previsioni iniziali delle partite di giro, sia in entrata che in uscita, sono state apportate le variazioni in più per L. 64.198.553.

Il Collegio constata che tali variazioni rappresentano delle mere operazioni di assestamento contabile del bilancio che dovrebbero essere omesse atteso che le stesse, per loro natura, riguardano entrate ed uscite che si effettuano per conto di terzi e costituiscono per l'Ente un debito e un credito al tempo stesso e non richiedono particolari autorizzazioni a essere realizzate.

C) Dai controlli eseguiti è emersa la regolarità:

1 - delle entrate accertate in L. 2.256.668.976 nonché delle partite iscritte nei residui attivi di L. 2.086.035.000, per le quali risultano indicati il debitore, le ragioni del debito, il titolo legittimativo, il capitolo e l'importo;

2 - degli impegni assunti di L. 5.324.833.872, nonché delle partite iscritte nei residui passivi di L. 5.056.794.935, per le quali risultano indicati il creditore, la ragione del suo credito, il titolo legittimativo, il capitolo e l'importo.

D) Le spese impegnate per il personale dipendente ammontano complessivamente a L. 270.495.738 e sono riferite prevalentemente alle competenze dovute al direttore e a due impiegati in posizione di comando (dalla Regione Veneto e dal Comune di Feltre).

E) L'esame delle reversali e dei mandati, svolto a campione, ma in modo da assicurare il riscontro di almeno un titolo di spesa per ogni capitolo di bilancio (il 3° in mancanza l'ultimo) ha dato luogo alle seguenti considerazioni e raccomandazioni:

1) i libri e le pubblicazioni acquistati sono stati annotati in un apposito registrino. Al riguardo il Collegio osserva che i beni della specie debbono essere caricati nel registro degli inventari dei beni mobili.

2) si raccomanda di indicare, nelle premesse dei decreti di liquidazione, unitamente agli estremi delle delibere adottate dal Consiglio Direttivo, anche le ragioni che hanno determinato l'Ente a dar corso alle spese.

3) non tutti i titoli di spesa sono stati arrotondati alle dieci lire per difetto o per eccesso. Si raccomanda il rispetto delle disposizioni contenute nella legge 7 aprile 1997, n. 96 art. 4, illustrata dal Ministero del Tesoro con circolare n. 46 del 09 giugno 1997.

4) i mandati di pagamento che vengono emessi a favore dei creditori mediante accreditamenti in conto corrente bancario tenuto da aziende di credito diverse da quella del Tesoriere, risultano estinti al netto delle spese le L. 5.000.

Ne consegue, come nel caso del mandato n. 496 del 01.08.1997, che l'importo del contributo di L. 200.000, erogato a favore del "Comitato per la realizzazione del Parco dell'Ardo" è riscosso dallo stesso per la somma di L. 195.000.

Tale modo di operare del Tesoriere non sembra sia conforme alla clausola contrattuale contenuta nella convenzione di Tesoreria ove è espressamente previsto che il servizio è svolto a titolo gratuito, e non sembra altresì idonea ad estinguere totalmente il rapporto obbligatorio posto in essere dall'Ente con i suoi creditori. Si raccomanda pertanto di invitare la Banca Antoniana Popolare Veneta - che svolge il servizio di Tesoreria - a rispettare le clausole della convenzione, anche al fine ultimo di evitare, sebbene per importi di modestissimo rilievo, possibili ed eventuali controversie con i vari fornitori ed aventi diritto.

Successivamente il Collegio passa ad esaminare l'inventario dei beni mobili. Come esposto in precedenza, non tutti gli oggetti mobili e in particolare i libri e le pubblicazioni sono stati caricati nelle scritture patrimoniali.

Si raccomanda pertanto di effettuare, appena possibile, una generale ricognizione di tutti i beni e, se del caso, procedere al rinnovo dell'inventario classificando i beni nelle cinque categorie all'uopo previste dall'art. 43 del regolamento e avendo cura di assegnare un numero di inventario ad ogni singolo bene.

Il Collegio infine, constatato che le risultanze esposte sono quelle desumibili dai registri e dalle altre scritture contabili dell'Ente, in considerazione di quanto evidenziato nella presente relazione che rispecchia la situazione finanziaria, economica e patrimoniale dell'Ente, accertato che la gestione è stata ispirata a criteri di buona e regolare amministrazione, esprime parere favorevole all'approvazione del conto consuntivo dell'esercizio 1997.

Fatto, letto e sottoscritto.

Il Collegio dei Revisori

Dr. Corrado Floridia - Presidente

Rag. Giulia Torresan - Membro

Rag. Learco Vettorello - Membro

BILANCIO CONSUNTIVO

ENTE PARCO NAZIONALE DELLE DOLOMITI BELLUNESI

Bilancio Consuntivo

PARTE ENTRATA - ANNO 1997

Capitolo Art. Cod.Stato	Descrizione	(1)	Iniziali	Previsioni Variazioni	Definitive	Riscosse	Somme Accertate Da riscuotere	Tot.Accertato	Differenze rispetto alle previsioni
0	AVANZO DI AMMINISTRAZIONE	CP RS CS T	4.500.000.000 0 0	650.000.000 (+) 0 (-) 0 (-)	5.150.000.000 0 0	0 0 0	0 0 0	0 0 0	5.150.000.000 (=) 0 (=) 0 (-)
0	FONDO INIZIALE DI CASSA	CP RS CS T	6.892.272.973 0 0	0 (=) 0 (=) 1.402.651.858 (+)	0 0 8.294.924.831	0 0 0	0 0 0	0 0 0	0 (=) 0 (=) 8.294.924.831 (+)

ENTE PARCO NAZIONALE DOLOMITI BELLUNESI												
2 TITOLO II - ENTRATE DERIVANTI DA TRASFERIMENTI CORRENTI												
03 CAT. 3 - TRASFERIMENTI DA PARTE DELLO STATO												
Bilancio Consuntivo												
PARTE ENTRATA - ANNO 1997												
Capitolo Art. Cod. Stato	Descrizione	(1)	Previsioni			Somme Accertate		Tot. Accertato	Differenze rispetto alle previsioni			
			Iniziali	Variazioni	Definitive	Riscosse	Da riscuotere			Risorse	0 (=)	0 (=)
0301 0 203010	CONTRIBUTO MINISTERO AMBIENTE GESTIONE	CP	1.242.600.000	757.400.000 (+)	2.000.000.000	0	2.000.000.000	2.000.000.000	0 (=)			0 (=)
		RS	1.242.600.000	1.242.600.000 (-)	0	0	0	0	0 (=)			0 (=)
		CS	2.485.200.000	485.200.000 (-)	2.000.000.000	0	0	0	2.000.000.000 (-)			0 (=)
T												
0303 0 203030	CONTRIBUTO STRAORDINARIO STATO 91-93 GESTIONE	CP	0	0 (=)	0	0	0	0	0 (=)			0 (=)
		RS	0	0	0	0	0	0	0 (=)			0 (=)
		CS	0	0	0	0	0	0	0 (=)			0 (=)
T												
TOTALE PER CATEGORIA 03												
CP			1.242.600.000	757.400.000 (+)	2.000.000.000	0	2.000.000.000	2.000.000.000	0 (=)			0 (=)
RS			1.242.600.000	1.242.600.000 (-)	0	0	0	0	0 (=)			0 (=)
CS			2.485.200.000	485.200.000 (-)	2.000.000.000	0	0	0	2.000.000.000 (-)			0 (=)
T												
TOTALE PER TITOLO 2												
CP			1.242.600.000	757.400.000 (+)	2.000.000.000	0	2.000.000.000	2.000.000.000	0 (=)			0 (=)
RS			1.242.600.000	1.242.600.000 (-)	0	0	0	0	0 (=)			0 (=)
CS			2.485.200.000	485.200.000 (-)	2.000.000.000	0	0	0	2.000.000.000 (-)			0 (=)
T												

(1) : RS = Residui, CP = Competenza, CS = Cassa, T = Totale

XIV LEGISLATURA - DISEGNI DI LEGGE E RELAZIONI - DOCUMENTI

ENTE PARCO NAZIONALE DOLOMITI BELLUNESI												
3 TITOLO III - ALTRE ENTRATE												
07 CAT. 7 - VENDITA BENI PRESTAZIONI SERVIZI												
Bilancio Consuntivo												
PARTE ENTRATA - ANNO 1997												
Capitolo Art. Cod. Stato	Descrizione	(1)	Previsioni			Definitive	Riscosse	Somme Accertate		Tot. Accertato	Differenze rispetto alle previsioni	
			Iniziali	Variazioni				Da riscuotere				
0702	RICAVI DALLA VENDITA DI PUBBLICAZIONI EDITE DALL'ENTE	CP RS CS T	0 0 0 0	0 0 0 0	0 0 0 0	0 0 0 0	0 0 0 0	0 0 0 0	0 0 0 0	0 0 0 0	0 0 0 0	
0706	RICAVI DALLA VENDITA COMMERCIALIZZAZIONE DI MATERIALE PROMOZIONALE	CP RS CS T	60.000.000 0 60.000.000 0	0 0 0 0	60.000.000 0 60.000.000 0	1.548.000 0 1.548.000 0	0 0 0 0	0 0 0 0	1.548.000 0 1.548.000 0	58.452.000 0 58.452.000 0	0 0 0 0	
0707	PROVENTI DERIVANTI DALL'UTILIZZO DI ATTREZZATURE E STRUTTURE DELL'ENTE	CP RS CS T	0 0 0 0	0 0 0 0	0 0 0 0	0 0 0 0	0 0 0 0	0 0 0 0	0 0 0 0	0 0 0 0	0 0 0 0	
0708	PROVENTI DERIVANTI DALLA GESTIONE AREE VERDI ALPINE E ALTRE STRUTTURE RICETTIVE	CP RS CS T	0 0 0 0	0 0 0 0	0 0 0 0	0 0 0 0	0 0 0 0	0 0 0 0	0 0 0 0	0 0 0 0	0 0 0 0	
0715	PROVENTI DERIVANTI DAL PAGAMENTO DEL BIGLIETTO DI ACCESSO ALL'AREA PROTETTA	CP RS CS T	0 0 0 0	0 0 0 0	0 0 0 0	0 0 0 0	0 0 0 0	0 0 0 0	0 0 0 0	0 0 0 0	0 0 0 0	
TOTALE PER CATEGORIA 07												
		CP	60.000.000	0	60.000.000	1.548.000	0	0	1.548.000	58.452.000	0	
		RS	0	0	0	0	0	0	0	0	0	
		CS	0	0	0	0	0	0	0	0	0	
		T	60.000.000	0	60.000.000	1.548.000	0	0	1.548.000	58.452.000	0	

(1) : RS = Residui, CP = Competenza, CS = Cassa, T = Totale

ENTE PARCO NAZIONALE DOLOMITI BELLUNESI									
3 TITOLO III - ALTRE ENTRATE									
08 CAT. 8 - REDDITI PROVENTI PATRIMONIALI									
Bilancio Consuntivo									
PARTE ENTRATA - ANNO 1997									
Capitolo Art. Cod.Stato	Descrizione	(1)	Previsioni		Definitive	Somme Accertate		Tot. Accertato	Differenze rispetto alle previsioni
			Iniziali	Variazioni		Riscosse	Da riscuotere		
0803	INTERESSI ATTIVI DIVERSI	CP	0	0 (=)	0	0	0	0	0 (=)
0		RS	0	0 (=)	0	0	0	0	0 (=)
308030		CS	0	0 (=)	0	0	0	0	0 (=)
		T							
	TOTALE PER CATEGORIA 08	CP	0	0 (=)	0	0	0	0	0 (=)
		RS	0	0 (=)	0	0	0	0	0 (=)
		CS	0	0 (=)	0	0	0	0	0 (=)
		T							

(1) : RS = Residui, CP = Competenza, CS = Cassa, T = Totale

ENTE PARCO NAZIONALE DOLOMITI BELLUNESI												
3 TITOLO III - ALTRE ENTRATE												
09 CAT. 9 - POSTE CORRETTIVE E COMPENSATIVE												
Bilancio Consuntivo												
PARTE ENTRATA - ANNO 1997												
Capitolo Art. Cod.Stato	Descrizione	(1)	Previsioni			Somme Accertate			Tot. Accertato	Differenze rispetto alle previsioni		
			Iniziali	Variazioni	Definitive	Riscosse	Da riscuotere					
0901 0 309010	RECUPERI E RIMBORSI DIVERSI	CP	34.400.000	0 (=)	34.400.000	43.009.732	0	43.009.732	8.609.732 (+)			
		RS	10.000.000	0 (=)	10.000.000	10.000.000	0	10.000.000	0 (=)			
		CS	44.400.000	0 (=)	44.400.000	53.009.732	0	53.009.732	8.609.732 (+)			
		T										
0904 0 309040	RECUPERO SPESE PER DANNI ARRECATI AL PATRIMONIO	CP	0	0 (=)	0	0	0	0	0 (=)			
		RS	0	0 (=)	0	0	0	0	0 (=)			
		CS	0	0 (=)	0	0	0	0	0 (=)			
		T										
TOTALE PER CATEGORIA 09												
CP			34.400.000	0 (=)	34.400.000	43.009.732	0	43.009.732	8.609.732 (+)			
RS			10.000.000	0 (=)	10.000.000	10.000.000	0	10.000.000	0 (=)			
CS			44.400.000	0 (=)	44.400.000	53.009.732	0	53.009.732	8.609.732 (+)			
T												

(1) : RS = Residui, CP = Competenza, CS = Cassa, T = Totale

ENTE PARCO NAZIONALE DOLOMITI BELLUNESI											
3 TITOLO III - ALTRE ENTRATE											
10 CAT. 10 - ENTRATE NON CLASSIFICABILI											
Bilancio Consuntivo											
PARTE ENTRATA - ANNO 1997											
Capitolo Art. Cod.Stato	Descrizione	(1)	Previsioni			Somme Accertate		Tot. Accertato	Differenze rispetto alle previsioni		
			iniziali	Variazioni	Definitive	Riscosse	Da riscuotere		Risorse	Da riscuotere	Tot. Accertato
1001	PROVENTI CONCILIAZIONIAMMENDE	CP	0	0 (=)	0	0	0	0	0	0	0 (=)
0	COSE SEQUESTRATE	RS	0	0 (=)	0	0	0	0	0	0	0 (=)
310010		CS	0	0 (=)	0	0	0	0	0	0	0 (=)
		T									
	TOTALE PER CATEGORIA 10	CP	0	0 (=)	0	0	0	0	0	0	0 (=)
		RS	0	0 (=)	0	0	0	0	0	0	0 (=)
		CS	0	0 (=)	0	0	0	0	0	0	0 (=)
		T									
	TOTALE PER TITOLO 3	CP	94.400.000	0 (=)	94.400.000	44.557.732	0	44.557.732	0	44.557.732	49.842.268 (-)
		RS	10.000.000	0 (=)	10.000.000	10.000.000	0	10.000.000	0	10.000.000	0 (=)
		CS	104.400.000	0 (=)	104.400.000	54.557.732	0	54.557.732	0	54.557.732	49.842.268 (-)
		T									

(1) : RS = Resitui, CP = Competenza, CS = Cassa, T = Totale

XIV LEGISLATURA - DISEGNI DI LEGGE E RELAZIONI - DOCUMENTI

ENTE PARCO NAZIONALE DOLOMITI BELLUNESI												
5 TITOLO V - ENTRATE DERIVANTI DA TRASFERIMENTI IN CONTO CAPITALE												
15 CAT. 15 - TRASFERIMENTI DALLO STATO												
Bilancio Consuntivo												
PARTE ENTRATA - ANNO 1997												
Capitolo Cod.Stato	Descrizione	(1)	Previsioni			Definitive	Riscosse	Somme Accertate		Tot.Accertato	Differenze rispetto alle previsioni	
			iniziali	Variazioni	Da riscuotere							
1503	CONTRIBUTI STRAORDINARI FINALIZZATI AL RECUPERO DELL'AMBIENTE (Correlato al Cap. della Spesa n. 1140)	CP RS CS T	2.413.000.000 2.076.035.000 4.489.035.000	1.980.321.000 0 1.980.321.000	432.679.000 2.076.035.000 2.508.714.000	0 0 0	0 2.076.035.000 0	0 2.076.035.000 0	0 2.076.035.000 2.076.035.000	0 0 0	432.679.000 0 2.508.714.000	
1507	CONTRIBUTI MINISTERO DELL'AMBIENTE SVILUPPO SOCIO-ECONOMICO CIPE - correlato ai capitoli 2115,1150	CP RS CS T	0 0 0	3.600.000.000 0 3.600.000.000	3.600.000.000 0 3.600.000.000	0 0 0	0 0 0	0 0 0	0 0 0	0 0 0	3.600.000.000 0 3.600.000.000	
TOTALE PER CATEGORIA 15												
		CP RS CS T	2.413.000.000 2.076.035.000 4.489.035.000	1.619.679.000 0 1.619.679.000	4.032.679.000 2.076.035.000 6.108.714.000	0 0 0	0 2.076.035.000 0	0 2.076.035.000 0	0 2.076.035.000 2.076.035.000	0 0 0	4.032.679.000 0 6.108.714.000	
TOTALE PER TITOLO 5												
		CP RS CS T	2.413.000.000 2.076.035.000 4.489.035.000	1.619.679.000 0 1.619.679.000	4.032.679.000 2.076.035.000 6.108.714.000	0 0 0	0 2.076.035.000 0	0 2.076.035.000 0	0 2.076.035.000 2.076.035.000	0 0 0	4.032.679.000 0 6.108.714.000	

(1) : RS = Residui, CP = Competenza, CS = Cassa, T = Totale

XIV LEGISLATURA - DISEGNI DI LEGGE E RELAZIONI - DOCUMENTI

Riepilogo Generale	ENTE PARCO NAZIONALE DOLOMITI BELLUNESI										Differenze rispetto alle previsioni
	Descrizione	(1)	Previsioni			Somme Accertate			Tot. Accertato		
			Variazioni	Definitive	Riscosse	Da riscuotere					
		Iniziali									
CAT. 3 - TRASFERIMENTI DA PARTE DELLO STATO	CP	1.242.600.000	757.400.000 (+)	2.000.000.000	0	2.000.000.000	2.000.000.000	0	2.000.000.000	0	0 (=)
	RS	1.242.600.000	1.242.600.000 (-)	0	0	0	0	0	0	0	0 (=)
	CS	2.485.200.000	485.200.000 (-)	2.000.000.000	0	0	0	0	0	0	2.000.000.000 (-)
T											
TOTALE TITOLO II - ENTRATE DERIVANTI DA TRASFERIMENTI CORRENTI	CP	1.242.600.000	757.400.000 (+)	2.000.000.000	0	2.000.000.000	2.000.000.000	0	2.000.000.000	0	0 (=)
	RS	1.242.600.000	1.242.600.000 (-)	0	0	0	0	0	0	0	0 (=)
	CS	2.485.200.000	485.200.000 (-)	2.000.000.000	0	0	0	0	0	0	2.000.000.000 (-)
T											
CAT. 7 - VENDITA BENI PRESTAZIONI SERVIZI	CP	60.000.000	0 (=)	60.000.000	0	60.000.000	0	1.548.000	1.548.000	0	58.452.000 (-)
	RS	0	0 (=)	0	0	0	0	0	0	0	0 (=)
	CS	60.000.000	0 (=)	60.000.000	0	0	0	0	0	0	58.452.000 (-)
T											
CAT. 8 - REDDITI PROVENTI PATRIMONIALI	CP	0	0 (=)	0	0	0	0	0	0	0	0 (=)
	RS	0	0 (=)	0	0	0	0	0	0	0	0 (=)
	CS	0	0 (=)	0	0	0	0	0	0	0	0 (=)
T											
CAT. 9 - POSTE CORRETTIVE E COMPENSATIVE	CP	34.400.000	0 (=)	34.400.000	0	34.400.000	0	43.009.732	43.009.732	0	8.609.732 (+)
	RS	10.000.000	0 (=)	10.000.000	0	10.000.000	0	10.000.000	10.000.000	0	0 (=)
	CS	44.400.000	0 (=)	44.400.000	0	0	0	53.009.732	53.009.732	0	8.609.732 (+)
T											
CAT. 10 - ENTRATE NON CLASSIFICABILI	CP	0	0 (=)	0	0	0	0	0	0	0	0 (=)
	RS	0	0 (=)	0	0	0	0	0	0	0	0 (=)
	CS	0	0 (=)	0	0	0	0	0	0	0	0 (=)
T											
TOTALE TITOLO III - ALTRE ENTRATE	CP	94.400.000	0 (=)	94.400.000	0	94.400.000	0	44.557.732	44.557.732	0	49.842.268 (-)
	RS	10.000.000	0 (=)	10.000.000	0	10.000.000	0	10.000.000	10.000.000	0	0 (=)
	CS	104.400.000	0 (=)	104.400.000	0	0	0	54.557.732	54.557.732	0	49.842.268 (-)
T											
CAT. 15 - TRASFERIMENTI DALLO STATO	CP	2.413.000.000	1.619.679.000 (+)	4.032.679.000	0	4.032.679.000	0	0	0	0	4.032.679.000 (-)
	RS	2.076.035.000	0 (=)	2.076.035.000	0	2.076.035.000	0	2.076.035.000	2.076.035.000	0	0 (=)
	CS	4.489.035.000	1.619.679.000 (+)	6.108.714.000	0	6.108.714.000	0	0	0	0	6.108.714.000 (-)
T											
TOTALE TITOLO V - ENTRATE DERIVANTI DA TRASFERIMENTI IN CONTO CAPITALE	CP	2.413.000.000	1.619.679.000 (+)	4.032.679.000	0	4.032.679.000	0	0	0	0	4.032.679.000 (-)
	RS	2.076.035.000	0 (=)	2.076.035.000	0	2.076.035.000	0	2.076.035.000	2.076.035.000	0	0 (=)
	CS	4.489.035.000	1.619.679.000 (+)	6.108.714.000	0	6.108.714.000	0	0	0	0	6.108.714.000 (-)
T											
CAT. 22 - ENTRATE PER PARTITE DI GIRO	CP	290.000.000	64.198.553 (+)	354.198.553	0	354.198.553	0	132.912.691	132.912.691	79.198.553	142.087.309 (-)
	RS	0	0 (=)	0	0	0	0	0	0	0	0 (=)
	CS	290.000.000	64.198.553 (+)	354.198.553	0	0	0	132.912.691	132.912.691	0	221.285.862 (-)
T											

(1) : RS = Residui, CP = Competenza, CS = Cassa, T = Totale

XIV LEGISLATURA - DISEGNI DI LEGGE E RELAZIONI - DOCUMENTI

Riepilogo Generale		ENTE PARCO NAZIONALE DOLOMITI BELLUNESI									
		Bilancio Consuntivo									
		PARTE ENTRATA - ANNO 1997									
Descrizione	(1)	Previsioni		Definitive	Somme Accertate		Riscosse	Differenze rispetto alle previsioni		Tot. Accertato	
		Iniziali	Variazioni		Da riscuotere	Tot. Accertato					
TOTALE TITOLO VII - PARTITE DI GIRO	CP	290.000.000	64.198.553 (+)	354.198.553	132.912.691	79.198.553 (-)	212.111.244	142.087.309 (-)			
	RS	0	0 (=)	0	0	0	0	0 (=)			
	CS	290.000.000	64.198.553 (+)	354.198.553	132.912.691	79.198.553 (-)	212.111.244	142.087.309 (-)			
T											
TOTALE	CP	4.500.000.000	650.000.000 (+)	5.150.000.000	0	0	0	5.150.000.000 (-)			
	RS	0	0 (=)	0	0	0	0	0 (=)			
	CS	0	0 (=)	0	0	0	0	0 (=)			
T											
TOTALE	CP	0	0 (=)	0	0	0	0	0 (=)			
	RS	0	0 (=)	0	0	0	0	0 (=)			
	CS	6.892.272.973	1.402.661.868 (+)	8.294.924.831	0	0	0	8.294.924.831 (-)			
T											
TOTALE GENERALE ENTRATA	CP	8.540.000.000	3.091.277.553 (+)	11.631.277.553	177.470.423	2.079.198.553 (-)	2.256.668.976	9.374.608.577 (-)			
	RS	3.328.635.000	1.242.600.000 (-)	2.086.035.000	10.000.000	2.076.035.000 (-)	2.086.035.000	0 (=)			
	CS	14.260.907.973	2.601.329.411 (+)	16.862.237.384	187.470.423	2.076.035.000 (-)	2.086.035.000	0 (=)			
T											

(1) : RS = Residui, CP = Competenza, CS = Cassa, T = Totale

XIV LEGISLATURA - DISEGNI DI LEGGE E RELAZIONI - DOCUMENTI

Bilancio Consuntivo PARTE SPESA - ANNO 1997											
Capitolo Art. Cod.Stato	Descrizione	(1)	Previsioni			Somme impegnate		Tot.Impegnato	Differenze rispetto alle previsioni		
			Iniziali	Variazioni	Definitive	Pagate	Da pagare				
ENTE PARCO NAZIONALE DOLOMITI BELLUNESI											
1 TITOLO I - SPESE CORRENTI											
01 CAT. 1 - SPESE ORGANI ENTE											
0101	COMPENSAI AL PRESIDENTE	CP	65.000.000	1.900.000	63.100.000	63.048.000	0	63.048.000	52.000		
0		RS	15.762.000	15.762.000	0	0	0	0	0		
101010		CS	80.762.000	17.662.000	63.100.000	63.048.000	0	63.048.000	52.000		
		T									
0102	COMPENSI CONSIGLIO	CP	36.000.000	1.300.000	37.300.000	37.193.700	0	37.193.700	106.300		
0	AMMINISTRAZIONE	RS	13.638.000	12.674.100	963.900	963.900	0	963.900	0		
101020		CS	49.638.000	11.374.100	38.263.900	38.157.600	0	38.157.600	106.300		
		T									
0103	COMPENSI COLLEGIO REVISORI CONTI	CP	8.500.000	200.000	8.700.000	8.479.350	0	8.479.350	220.650		
0		RS	4.110.000	4.110.000	0	0	0	0	0		
101030		CS	12.610.000	3.910.000	8.700.000	8.479.350	0	8.479.350	220.650		
		T									
0105	INDENNITA' - RIMBORSO SPESE	CP	25.500.000	18.000.000	43.500.000	37.219.030	451.110	37.670.140	5.829.860		
0	ORGANI ISTITUZIONALI	RS	0	10.878.265	10.878.265	10.768.224	0	10.768.224	110.041		
101050		CS	25.500.000	28.000.000	53.500.000	47.987.254	0	47.987.254	5.512.746		
		T									
0106	FUNZIONAMENTO COMUNITA' DEL	CP	5.000.000	2.600.000	2.400.000	637.620	0	637.620	1.562.380		
0	PARCO	RS	0	0	0	0	0	0	0		
101060		CS	5.000.000	2.600.000	2.400.000	637.620	0	637.620	1.562.380		
		T									
TOTALE PER CATEGORIA 01											
CP			140.000.000	15.000.000	155.000.000	146.777.700	451.110	147.228.810	7.771.190		
RS			33.510.000	21.667.835	11.842.165	11.732.124	0	11.732.124	110.041		
CS			173.510.000	7.546.100	165.963.900	158.509.824	0	158.509.824	7.464.076		
		T									

(1) : RS = Residui, CP = Competenza, CS = Cassa, T = Totale

XIV LEGISLATURA - DISEGNI DI LEGGE E RELAZIONI - DOCUMENTI

ENTE PARCO NAZIONALE DOLOMITI BELLUNESI													
1 TITOLO I - SPESE CORRENTI													
02 CAT. 2 - ONERI/PERSONALE SERVIZIO													
Bilancio Consuntivo PARTE SPESA - ANNO 1997													
Capitolo Art. Cod.Stato	Descrizione	(1)	Previsioni			Somme Impegnate			Differenze rispetto alle previsioni				
			Iniziali	Variazioni	Definitive	Pagate	Da pagare	Tot.Impegnato					
0201 0 102010	STIPENDI - ASSEGNI PERSONALE DIPENDENTE	CP	80.000.000	15.000.000	65.000.000	0	65.000.000	65.000.000	0	0	0	0	
		RS	165.000.000	2.000.000	163.000.000	144.880.484	0	144.880.484	144.880.484	18.119.516	0	0	0
		CS	245.000.000	17.000.000	228.000.000	144.880.484	0	144.880.484	144.880.484	83.119.516	0	0	0
0202 0 102020	COMPENSAZIONE LAVORO STRAORDINARIO PERS. DIPENDENTE	CP	0	0	0	0	0	0	0	0	0	0	
		RS	0	0	0	0	0	0	0	0	0	0	
		CS	0	0	0	0	0	0	0	0	0	0	
0203 0 102030	ONERI PREVIDENZIALI - ASSISTENZIALI CARICO ENTE	CP	0	0	0	0	0	0	0	0	0	0	
		RS	24.544.087	1.488.616	23.055.471	23.055.471	0	23.055.471	23.055.471	0	0	0	
		CS	24.544.087	1.488.616	23.055.471	23.055.471	0	23.055.471	23.055.471	0	0	0	
0204 0 102040	SPESE PER PERSONALE A CONTRATTO	CP	100.000.000	45.400.000	145.400.000	128.845.082	16.347.746	145.192.828	145.192.828	207.172	0	0	
		RS	34.505.212	25.069.010	9.436.202	9.436.202	0	9.436.202	9.436.202	0	0	0	
		CS	134.505.212	20.330.990	154.836.202	138.281.284	0	138.281.284	138.281.284	16.554.918	0	0	
0207 0 102070	INDENNITA' - RIMBORSO SPESE PERSONALE MISSIONI NAZIONALI	CP	15.000.000	0	15.000.000	7.999.360	303.550	8.302.910	8.302.910	6.697.090	0	0	
		RS	0	0	0	0	0	0	0	0	0	0	
		CS	15.000.000	0	15.000.000	7.999.360	0	7.999.360	7.999.360	7.000.640	0	0	
0208 0 102080	INDENNITA' RIMBORSO SPESE PERSONALE DIPENDENTI MISSIONI ESTERO	CP	5.000.000	0	5.000.000	0	0	0	0	5.000.000	0	0	
		RS	0	0	0	0	0	0	0	0	0	0	
		CS	5.000.000	0	5.000.000	0	0	0	0	5.000.000	0	0	
0210 0 102100	CORSI PERSONALE DIPENDENTE	CP	5.000.000	0	5.000.000	0	5.000.000	5.000.000	5.000.000	0	0	0	
		RS	0	0	0	0	0	0	0	0	0	0	
		CS	5.000.000	0	5.000.000	0	0	0	0	5.000.000	0	0	
0213 0 102130	INTERVENTI ASSISTENZIALI IN FAVORE DEL PERSONALE	CP	0	0	0	0	0	0	0	0	0	0	
		RS	0	0	0	0	0	0	0	0	0	0	
		CS	0	0	0	0	0	0	0	0	0	0	
0214 0 102140	SPESE DIVERSE PER IL PERSONALE DI SORVEGLIANZA	CP	0	47.000.000	47.000.000	3.393.000	43.607.000	47.000.000	47.000.000	0	0	0	
		RS	0	0	0	0	0	0	0	0	0	0	
		CS	0	47.000.000	47.000.000	3.393.000	0	3.393.000	3.393.000	43.607.000	0	0	

(1) : RS = Residui, CP = Competenza, CS = Cassa, T = Totale

ENTE PARCO NAZIONALE DOLOMITI BELLUNESI												
1 TITOLO I - SPESE CORRENTI												
02 CAT. 2 - ONERI PERSONALE SERVIZIO												
Bilancio Consuntivo												
PARTE SPESA - ANNO 1997												
Capitolo Art. Cod.Stato	Descrizione	(1)	Previsioni			Somme impegnate		Tot.Impegnato	Differenze rispetto alle previsioni			
			Iniziali	Variazioni	Definitive	Pagate	Da pagare					
0215	SPESE ACCERTAMENTI SANITARI	CP	0	0	0	0	0	0	0	0	0	0 (=)
0	PERSONALE	RS	0	0	0	0	0	0	0	0	0	0 (=)
102150		CS	0	0	0	0	0	0	0	0	0	0 (=)
		T										
	TOTALE PER CATEGORIA 02	CP	205.000.000	77.400.000	282.400.000	140.237.442	130.258.296	270.495.738	11.904.262			(-)
		RS	224.049.299	28.557.626	195.491.673	177.372.167	0	177.372.167	18.119.516			(-)
		CS	429.049.299	48.842.374	477.891.673	317.609.699			160.282.074			(-)
		T										

(1) : RS = Residui, CP = Competenza, CS = Cassa, T = Totale

XIV LEGISLATURA - DISEGNI DI LEGGE E RELAZIONI - DOCUMENTI

ENTE PARCO NAZIONALE DOLOMITI BELLUNESI												
1 TITOLO I - SPESE CORRENTI												
04 CAT. 4 - ACQUISTO BENI E SERVIZI												
Bilancio Consuntivo PARTE SPESA - ANNO 1997												
Capitolo Art. Cod.Stato	Descrizione	(1)	Previsioni			Definitive	Somme Impegnate		Tot.Impegnato	Differenze rispetto alle previsioni		
			Iniziali	Variazioni			Pagate	Da pagare				
0402	SPESE ACQUA-GAS-ENERGIA ELETTRICA	CP RS CS T	10.000.000 7.112.800 17.112.800	0 6.665.800 6.665.800	(=) (-) (-)	10.000.000 447.000 10.447.000	8.287.200 447.000 8.734.200	1.371.504 0	9.658.704 447.000	341.296 0 1.712.800	(-) (=) (-)	
0403	SPESE PER RISCALDAMENTO	CP RS CS T	20.000.000 11.146.542 31.146.542	13.000.000 11.146.542 24.146.542	(-) (-) (-)	7.000.000 0 7.000.000	4.690.143 0 4.690.143	0 0	4.690.143 0	2.309.857 0 2.309.857	(-) (=) (-)	
0404	CANONI VARI LAVORI IN CONVENZIONE	CP RS CS T	0 0 0	0 0 0	(=) (=) (=)	0 0 0	0 0 0	0 0	0 0	0 0 0	(=) (=) (=)	
0405	PREMI ASS. RISCHI INCENDI E FURTI	CP RS CS T	10.000.000 0 10.000.000	5.000.000 0 5.000.000	(-) (=) (-)	5.000.000 0 5.000.000	2.263.175 0 2.263.175	0 0	2.263.175 0	2.736.825 0 2.736.825	(-) (=) (-)	
0406	MANUTENZIONE - RIPARAZIONE - ADATTAMENTO LOCALI E IMPIANTI	CP RS CS T	20.000.000 9.678.431 29.678.431	0 2.344.776 2.344.776	(=) (-) (-)	20.000.000 7.333.655 27.333.655	12.293.236 2.344.776 14.638.012	1.060.800 2.913.120	13.354.036 5.257.896	6.645.964 2.075.759 12.695.643	(-) (-) (-)	
0410	SPESE POSTALI - TELEGRAFICHE	CP RS CS T	20.000.000 9.176.750 29.176.750	3.000.000 8.595.043 11.595.043	(-) (-) (-)	17.000.000 581.707 17.581.707	10.123.893 581.707 10.705.600	0 0	10.123.893 581.707	6.876.107 0 6.876.107	(-) (=) (-)	
0411	SPESE PUBBLICAZIONI USO UFFICIO	CP RS CS T	5.000.000 4.165.625 9.165.625	5.000.000 3.917.625 1.082.375	(+) (-) (+)	10.000.000 248.000 10.248.000	3.077.000 248.000 3.325.000	0 0	3.077.000 248.000	6.923.000 0 6.923.000	(-) (=) (-)	
0412	ACQUISTO MATERIALE CONSUMO ECONOMATO	CP RS CS T	20.000.000 14.387.217 34.387.217	0 10.079.827 10.079.827	(-) (-) (-)	20.000.000 4.307.390 24.307.390	17.228.554 2.171.190 19.399.744	2.765.000 192.000	19.993.554 2.363.190	6.446 1.944.200 4.907.646	(-) (-) (-)	
0413	ACQUISTO MATERIALE CONSUMO CARATTERE TECNICO	CP RS CS T	10.000.000 2.355.294 12.355.294	0 2.224.494 2.224.494	(=) (-) (-)	10.000.000 130.800 10.130.800	7.281.304 130.800 7.412.104	117.496 0	7.398.800 130.800	2.601.200 0 2.718.696	(-) (=) (-)	

(1) : RS = Residui, CP = Competenza, CS = Cassa, T = Totale

XIV LEGISLATURA - DISEGNI DI LEGGE E RELAZIONI - DOCUMENTI

ENTE PARCO NAZIONALE DOLOMITI BELLUNESI													
1 TITOLO I - SPESE CORRENTI													
04 CAT. 4 - ACQUISTO BENI E SERVIZI													
Bilancio Consuntivo													
PARTE SPESA - ANNO 1997													
Capitolo Art. Cod.Stato	Descrizione	(1)	Previsioni			Somme Impegnate		Differenze rispetto alle previsioni		Tot.Impegnato	Pagate	Da pagare	Differenze rispetto alle previsioni
			Iniziali	Variazioni	Definitive	Pagate	Da pagare						
0452	SPESE PER LA GESTIONE DI STRUTTURE INFORMATICHE	CP RS CS T	20.000.000 5.410.005 25.410.005	15.000.000 2.041.795 15.000.000	(+) (+) (+)	35.000.000 7.451.800 40.410.005	28.142.675 7.427.980 35.570.655	5.776.800 0 0	33.919.475 7.427.980 41.347.455	1.080.525 23.820 4.839.350	(-) (-) (-)		
0457	SPESE PER I BORSISTI	CP RS CS T	0 0 0 0	0 0 0 0	(=) (=) (=) (=)	0 0 0 0	0 0 0 0	0 0 0 0	0 0 0 0	0 0 0 0	(=) (=) (=) (=)		
0458	SPESE PER IL PERSONALE A CONVENZIONE	CP RS CS T	220.000.000 236.446.788 456.446.788	190.000.000 113.446.788 76.553.212	(+) (-) (+)	410.000.000 123.000.000 533.000.000	360.725.592 74.175.556 434.901.148	48.274.408 0 0	409.000.000 74.175.556 483.175.556	1.000.000 48.824.444 98.098.852	(-) (-) (-)		
0460	SPESE ATT. DIVULG. - MOSTRE - CONVEGNI	CP RS CS T	30.000.000 24.303.139 54.303.139	40.000.000 18.389.024 21.610.976	(+) (-) (+)	70.000.000 5.914.115 75.914.115	40.146.898 5.914.115 46.061.013	25.100.000 0 0	65.246.898 5.914.115 71.161.013	4.753.102 0 28.853.102	(-) (=) (-)		
0461	SPESE CONCORSI - COMMISSIONI	CP RS CS T	10.000.000 2.000.000 12.000.000	40.000.000 0 40.000.000	(+) (=) (+)	50.000.000 2.000.000 52.000.000	0 0 0	11.742.400 0 0	11.742.400 0 0	38.257.600 2.000.000 40.257.600	(-) (-) (-)		
0462	QUOTE ASSOCIATIVE DIVERSE	CP RS CS T	5.000.000 0 5.000.000	5.000.000 0 5.000.000	(+) (=) (+)	10.000.000 0 10.000.000	5.700.000 0 5.700.000	0 0 0	5.700.000 0 5.700.000	4.300.000 0 4.300.000	(-) (=) (-)		
0463	SPESE PROMOZIONE - REALIZZAZIONE MANIFESTAZIONI VARIE	CP RS CS T	0 2.313.800 2.313.800	0 1.406.425 1.406.425	(=) (-) (-)	0 907.375 907.375	0 846.982 846.982	0 0 0	0 846.982 846.982	0 60.393 60.393	(=) (-) (-)		
0464	SPESE PER CORSI DI FORMAZIONE PROFESSIONALE	CP RS CS T	0 9.247.500 9.247.500	0 3.000.000 3.000.000	(=) (-) (-)	0 6.247.500 6.247.500	0 6.247.500 6.247.500	0 0 0	0 6.247.500 6.247.500	0 0 0	(=) (=) (=)		
0465	SPESE PER ORGANIZZAZIONE CAMPI DI ATTIVITA' NATURALISTICHE, STAGE, ETC.	CP RS CS T	40.000.000 17.500.000 57.500.000	0 2.500.000 0	(=) (+) (=)	40.000.000 20.000.000 60.000.000	12.112.700 17.285.400 29.398.100	0 0 0	12.112.700 17.285.400 29.398.100	27.887.300 2.714.600 30.601.900	(-) (-) (-)		

(1) : RS = Residui, CP = Competenza, CS = Cassa, T = Totale

XIV LEGISLATURA - DISEGNI DI LEGGE E RELAZIONI - DOCUMENTI

Bilancio Consuntivo PARTE SPESA - ANNO 1997											
Capitolo Art. Cod. Stato	Descrizione	(1)	Previsioni			Somme Impegnate			Tot. Impegnato	Differenze rispetto alle previsioni	
			Iniziali	Variazioni	Definitive	Pagate	Da pagare				
ENTE PARCO NAZIONALE DOLOMITI BELLUNESI											
1 TITOLO I - SPESE CORRENTI											
04 CAT. 4 - ACQUISTO BENI E SERVIZI											
0470	SPESE CARTOGRAFIE - CLASSIFICAZIONE TERRENI - ETC.	CP	8.000.000	0	8.000.000	2.691.542	0	2.691.542	5.308.458 (-)		
0		RS	10.000.000	10.000.000	0	0	0	0	0 (=)		
104700		CS	18.000.000	10.000.000	8.000.000	2.691.542	0	2.691.542	5.308.458 (-)		
		T									
0471	SPESE DI RAPPRESENTANZA	CP	10.000.000	0	10.000.000	2.177.500	0	2.177.500	7.822.500 (-)		
0		RS	4.114.940	4.114.940	0	0	0	0	0 (=)		
104710		CS	14.114.940	4.114.940	10.000.000	2.177.500	0	2.177.500	7.822.500 (-)		
		T									
0472	SPESE PER TRASPORTO MATERIALI	CP	0	0	0	0	0	0	0 (=)		
0		RS	0	0	0	0	0	0	0 (=)		
104720		CS	0	0	0	0	0	0	0 (=)		
		T									
0473	SPESE CONSULENZE AMMINISTRATIVE E TECNICHE	CP	140.000.000	5.000.000	135.000.000	87.903.227	43.075.682	130.978.909	4.021.091 (-)		
0		RS	52.034.926	24.850.626	27.184.300	7.624.822	13.075.000	20.699.822	6.484.478 (-)		
104730		CS	192.034.926	29.850.626	162.184.300	95.528.049	0	95.528.049	66.656.251 (-)		
		T									
0474	CONTRIBUTI ED ALTRI ONERI AD ASSOCIAZIONI, ISTITUZIONI E PRIVATI PER CONTRIBUTI A FONDO PERDUTO	CP	30.000.000	100.000.000	130.000.000	11.000.000	119.000.000	130.000.000	0 (=)		
0		RS	94.500.000	55.500.000	150.000.000	103.000.000	18.000.000	121.000.000	29.000.000 (-)		
104740		CS	1.244.500.000	100.000.000	2.244.500.000	114.000.000	0	114.000.000	110.500.000 (-)		
		T									
TOTALE PER CATEGORIA 04											
CP			723.000.000	367.000.000	1.090.000.000	673.261.686	280.757.140	954.018.826	135.981.174 (-)		
RS			581.258.434	187.485.392	393.773.042	231.515.228	69.130.120	300.645.348	93.127.694 (-)		
CS			1.304.258.434	119.472.813	1.423.731.247	904.776.914	0	904.776.914	518.954.333 (-)		
		T									

(1) : RS = Residui, CP = Competenza, CS = Cassa, T = Totale

XIV LEGISLATURA - DISEGNI DI LEGGE E RELAZIONI - DOCUMENTI

ENTE PARCO NAZIONALE DOLOMITI BELLUNESI												
1 TITOLO I - SPESE CORRENTI												
05 CAT. 5 - SPESE PRESTAZIONI ISTITUZIONALI												
Bilancio Consuntivo PARTE SPESA - ANNO 1997												
Capitolo Art. Cod. Stato	Descrizione	(1)	Previsioni			Somme impegnate			Differenze rispetto alle previsioni			
			Iniziali	Variazioni	Definitive	Pagate	Da pagare	Tot. Impegnato				
0500	ATTIVITA' DI MONITORAGGIO AMBIENTALE, CENSIMENTI E INDAGINI CONOSCITIVE COLLEGATE	CP RS CS T	0 0 0	60.000.000 0 60.000.000	(+) (-) (+)	60.000.000 0 60.000.000	22.500.000 0 22.500.000	37.500.000 0 37.500.000	0 (=) 0 (=) 37.500.000 (-)			
0501	RICERCHE SCIENTIFICHE - STUDI - PUBBLICAZIONI	CP RS CS T	100.000.000 209.813.997 309.813.997	30.000.000 5.000.000 25.000.000	(+) (-) (+)	130.000.000 204.813.997 334.813.997	10.498.800 115.330.043 125.828.843	119.501.200 89.483.954	0 (=) 0 (=) 208.985.154 (-)			
0502	BORSE DI STUDIO PER ATTIVITA' DI RICERCA	CP RS CS T	10.000.000 43.000.000 53.000.000	0 0 0	(=) (-) (=)	10.000.000 43.000.000 53.000.000	0 18.500.000 18.500.000	0 6.000.000	0 (=) 10.000.000 (-) 34.500.000 (-)			
0503	INDENNIZZI PER DANNI CAUSATI DALLA FAUNA	CP RS CS T	5.000.000 0 5.000.000	0 0 0	(=) (-) (=)	5.000.000 0 5.000.000	0 0 0	0 0	0 (=) 5.000.000 (-) 5.000.000 (-)			
0505	CAMPAGNA ALIMENTARE A FAVORE FAUNA	CP RS CS T	5.000.000 0 5.000.000	0 0 0	(=) (-) (=)	5.000.000 0 5.000.000	0 0 0	0 0	0 (=) 5.000.000 (-) 5.000.000 (-)			
0506	RIPOPOLAMENTI FAUNISTICI ED ITTICI	CP RS CS T	5.000.000 0 5.000.000	0 0 0	(=) (-) (=)	5.000.000 0 5.000.000	0 0 0	0 0	0 (=) 5.000.000 (-) 5.000.000 (-)			
0507	SPESE DI RIQUALIFICAZIONE AMBIENTALE	CP RS CS T	10.000.000 10.000.000 20.000.000	5.000.000 0 5.000.000	(+) (-) (+)	15.000.000 10.000.000 25.000.000	8.493.440 10.000.000 18.493.440	0 0	6.506.560 (-) 0 (=) 6.506.560 (-)			
0508	PULIZIA E MANUTENZIONE DEL PARCO	CP RS CS T	20.000.000 0 20.000.000	5.000.000 0 5.000.000	(-) (-) (-)	15.000.000 0 15.000.000	0 0 0	0 0	0 (=) 15.000.000 (-) 15.000.000 (-)			
0509	INDENNIZZO MANCATI TAGLI PASCOLI	CP RS CS T	0 0 0	0 0 0	(=) (-) (-)	0 0 0	0 0 0	0 0	0 (=) 0 (=) 0 (=)			

(1) : RS = Residui, CP = Competenza, CS = Cassa, T = Totale

XIV LEGISLATURA - DISEGNI DI LEGGE E RELAZIONI - DOCUMENTI

ENTE PARCO NAZIONALE DOLOMITI BELLUNESI												
1 TITOLO I - SPESE CORRENTI												
05 CAT. 5 - SPESE PRESTAZIONI ISTITUZIONALI												
Bilancio Consuntivo PARTE SPESA - ANNO 1997												
Capitolo Art. Cod.Stato	Descrizione	(1)	Previsioni			Somme Impegnate			Differenze rispetto			
			Iniziali	Variazioni	Definitive	Pagate	Da pagare	Tot.Impegnato	alle previsioni			
0511	GESTIONE MUSEO, CINETECA, FONOTECA, DIATECA ECC.	CP	20.000.000	10.000.000	10.000.000	0	0	0	0	0	10.000.000	(-)
0		RS	37.000.000	0	37.000.000	0	0	0	0	0	12.000.000	(-)
105110		CS	57.000.000	10.000.000	47.000.000	0	0	0	0	0	47.000.000	(-)
		T										
0513	CONVENZIONI PER CUSTODIA E FUNZIONAMENTO AREE FAUNISTICHE	CP	0	0	0	0	0	0	0	0	0	(=)
0		RS	0	0	0	0	0	0	0	0	0	(=)
105130		CS	0	0	0	0	0	0	0	0	0	(=)
		T										
0514	PIANO AMBIENTALE PER IL PARCO	CP	0	0	0	0	0	0	0	0	0	(=)
0		RS	104.899.998	36.524.508	68.375.490	59.647.053	8.728.437	68.375.490	0	0	0	(=)
105140		CS	104.899.998	36.524.508	68.375.490	59.647.053	8.728.437	68.375.490	0	0	8.728.437	(-)
		T										
0515	ASSEGNAZIONE COM. PARCO PER	CP	0	0	0	0	0	0	0	0	0	(=)
0	PIANO SOCIO-ECONOMICO	RS	100.000.000	0	100.000.000	0	0	100.000.000	0	0	0	(=)
105150		CS	100.000.000	0	100.000.000	0	0	100.000.000	0	0	100.000.000	(-)
		T										
0520	CONTRIBUTI A FONDO PERDUTO PER	CP	50.000.000	0	50.000.000	0	0	50.000.000	0	0	0	(=)
0	PRESTAZIONI ISTITUZIONALI -	RS	0	0	0	0	0	0	0	0	0	(=)
105200	ALPEGGIO -	CS	50.000.000	0	50.000.000	0	0	50.000.000	0	0	50.000.000	(-)
		T										
0521	ATTIVITA' DI EDUCAZIONE AMBIENTALE	CP	0	35.000.000	35.000.000	0	18.000.000	18.000.000	0	0	17.000.000	(-)
0		RS	0	0	0	0	0	0	0	0	0	(=)
105210		CS	0	35.000.000	35.000.000	0	0	0	0	0	35.000.000	(-)
		T										
TOTALE PER CATEGORIA 05												
		CP	225.000.000	115.000.000	340.000.000	41.492.240	225.001.200	286.493.440	73.506.560			
		RS	504.713.995	41.524.508	463.189.487	203.477.096	229.212.391	432.689.487	30.500.000			
		CS	729.713.995	73.475.492	803.189.487	244.969.336			568.220.151			
		T										

(1) : RS = Residui, CP = Competenza, CS = Cassa, T = Totale

ENTE PARCO NAZIONALE DOLOMITI BELLUNESI											
1 TITOLO 1 - SPESE CORRENTI											
07 CAT. 7 - ONERI FINANZIARI											
Bilancio Consuntivo											
PARTE SPESA - ANNO 1997											
Capitolo Art. Cod. Stato	Descrizione	(1)	Previsioni			Somme Impegnate			Differenze rispetto alle previsioni		
			Iniziali	Variazioni	Definitive	Pagate	Da pagare	Tot. Impegnato			
0702	INTERESSI PASSIVI SU C/C BANCARI	CP	0	(=)	0	0	0	0	0	(=)	
0		RS	0	(=)	0	0	0	0	0	(=)	
107020		CS	0	(=)	0	0	0	0	0	(=)	
		T									
0703	SPESE E COMMISSIONI BANCARIE	CP	0	(=)	0	0	0	0	0	(=)	
0		RS	0	(=)	0	0	0	0	0	(=)	
107030		CS	0	(=)	0	0	0	0	0	(=)	
		T									
TOTALE PER CATEGORIA 07											
		CP	0	(=)	0	0	0	0	0	(=)	
		RS	0	(=)	0	0	0	0	0	(=)	
		CS	0	(=)	0	0	0	0	0	(=)	
		T									

(1) : RS = Residui, CP = Competenza, CS = Cassa, T = Totale

ENTE PARCO NAZIONALE DOLOMITI BELLUNESI										
1 TITOLO I - SPESE CORRENTI										
08 CAT. 8 - ONERI TRIBUTARI										
Bilancio Consuntivo										
PARTE SPESA - ANNO 1997										
Capitolo Art. Cod. Stato	Descrizione	(1)	Previsioni			Somme Impegnate		Tot. Impegnato	Differenze rispetto alle previsioni	
			Iniziali	Variazioni	Definitive	Pagate	Da pagare			
0801 0 108010	IMPOSTE - TASSE E TRIBUTI VARI	CP	3.000.000	3.000.000 (+)	6.000.000	1.526.800	0	1.526.800	4.473.200 (-)	
		RS	0	0 (-)	0	0	0	0	0 (-)	
		CS	3.000.000	3.000.000 (+)	6.000.000	1.526.800	0	1.526.800	4.473.200 (-)	
		T								
TOTALE PER CATEGORIA 08		CP	3.000.000	3.000.000 (+)	6.000.000	1.526.800	0	1.526.800	4.473.200 (-)	
		RS	0	0 (=)	0	0	0	0 (=)		
		CS	3.000.000	3.000.000 (+)	6.000.000	1.526.800	0	1.526.800	4.473.200 (-)	
		T								

(1) : RS = Residui, CP = Competenza, CS = Cassa, T = Totale

ENTE PARCO NAZIONALE DOLOMITI BELLUNESI											
1 TITOLO I - SPESE CORRENTI											
09 CAT. 9 - POSTE CORRETTIVE COMPENSATIVE											
Bilancio Consuntivo											
PARTE SPESA - ANNO 1997											
Capitolo Art. Cod.Stato	Descrizione	(1)	Previsioni			Somme impegnate			Differenze rispetto alle previsioni		
			Iniziali	Variazioni	Definitive	Pagate	Da pagare	Tot.Impegnato			
0900	ACQUISTO MATERIALE DIVERSO PER	CP	15.000.000	0 (=)	15.000.000	349.860	14.000.000	14.349.860	650.140 (-)		
0	COMMERCIALIZZAZIONE	RS	15.000.000	10.699.859 (-)	4.300.141	4.300.141	0	4.300.141	0 (=)		
109000		CS	30.000.000	10.699.859 (-)	19.300.141	4.650.001	0	0	14.650.140 (-)		
		T									
0901	RESTITUZIONI E RIMBORSI DIVERSI	CP	2.000.000	0 (=)	2.000.000	0	0	0	2.000.000 (-)		
0		RS	0	0 (=)	0	0	0	0	0 (=)		
109010		CS	2.000.000	0 (=)	2.000.000	0	0	0	2.000.000 (-)		
		T									
TOTALE PER CATEGORIA 09											
		CP	17.000.000	0 (=)	17.000.000	349.860	14.000.000	14.349.860	2.650.140 (-)		
		RS	15.000.000	10.699.859 (-)	4.300.141	4.300.141	0	4.300.141	0 (=)		
		CS	32.000.000	10.699.859 (-)	21.300.141	4.650.001	0	0	16.650.140 (-)		
		T									

(1) : RS = Residui, CP = Competenza, CS = Cassa, T = Totale

XIV LEGISLATURA - DISEGNI DI LEGGE E RELAZIONI - DOCUMENTI

ENTE PARCO NAZIONALE DOLOMITI BELLUNESI												
1 TITOLO I - SPESE CORRENTI												
10 CAT. 10 - SPESE NON CLASSIFICABILI												
Bilancio Consuntivo PARTE SPESA - ANNO 1997												
Capitolo Art. Cod. Stato	Descrizione	(1)	Previsioni			Somme Impegnate			Differenze rispetto alle previsioni			
			Iniziali	Variazioni	Definitive	Pagate	Da pagare	Tot. Impegnato				
1001 0 110010	SPESE PER LITI, ARBITRAGGI, RISARCIMENTI E ACCESSORI	CP RS CS T	10.000.000 3.000.000 13.000.000	0 0 0	10.000.000 3.000.000 13.000.000	0 0 0	3.000.000	0 3.000.000	10.000.000 0 13.000.000			
1002 0 110020	FONDO DI RISERVA	CP RS CS T	14.000.000 0 14.000.000	0 0 0	14.000.000 0 14.000.000	0 0 0	0	0 0	14.000.000 0 14.000.000			
1003 0 110030	ONERI VARI STRAORDINARI	CP RS CS T	0 0 0	0 0 0	0 0 0	0 0 0	0	0 0	0 0 0			
1005 0 110050	ALTRE SPESE NON CLASSIFICABILI	CP RS CS T	0 0 0	0 0 0	0 0 0	0 0 0	0	0 0	0 0 0			
1006 0 110060	FONDO DI RISERVA DI CASSA	CP RS CS T	0 0 0	0 0 88.790.901	0 0 88.790.901	0 0 0	0	0 0	0 0 88.790.901			
1009 0 110090	SPORTELLI AUTORIZZATIVO UNICO	CP RS CS T	0 0 0	360.000.000 0 360.000.000	360.000.000 0 360.000.000	0 0 0	0	0 0	360.000.000 0 360.000.000			
TOTALE PER CATEGORIA 10			24.000.000 3.000.000 27.000.000	360.000.000 0 448.790.901	384.000.000 3.000.000 476.790.901	0 0 0	3.000.000	0 3.000.000	384.000.000 0 476.790.901			
TOTALE PER TITOLO 1			1.337.000.000 1.361.531.728 2.698.531.728	937.400.000 289.935.220 675.335.621	2.274.400.000 1.071.596.508 3.373.867.349	650.467.746 301.342.511	1.654.113.474 929.739.257	620.286.526 141.867.251 1.741.824.875				

(1) : RS = Residui, CP = Competenza, CS = Cassa, T = Totale

XIV LEGISLATURA - DISEGNI DI LEGGE E RELAZIONI - DOCUMENTI

Capitolo Art. Cod.Stato	Descrizione	(1)	Previsioni		Definitive	Somme Impegnate		Differenze rispetto alle previsioni
			Iniziali	Variazioni		Da pagare	Tot.Impegnato	
2	TITOLO II - SPESE IN CONTO CAPITALE							
11	CAT. 11 - ACQUISTO BENI DUREVOLI E IMMOBILI							
1101	ACQUISTO TERRENI	CP	2.000.000.000	1.736.000.000 (-)	264.000.000	260.710.910	264.000.000	0 (=)
0		RS	0	12.000.000 (+)	12.000.000	0	12.000.000	0 (=)
211010		CS	2.000.000.000	1.736.000.000 (-)	264.000.000	0	264.000.000	248.710.810 (-)
1102	ACQUISTO EDIFICI	CP	200.000.000	200.000.000 (+)	0	0	0	0 (=)
0		RS	191.735.400	0	191.735.400	0	168.650.400	23.085.000 (-)
211020		CS	391.735.400	200.000.000 (-)	191.735.400	0	168.650.400	23.085.000 (-)
1104	SPESE PER PROGETTAZIONE E COSTRUZIONE IMMOBILI	CP	0	150.000.000 (+)	150.000.000	150.000.000	150.000.000	0 (=)
0		RS	4.319.309	4.319.309 (-)	0	0	0	0 (=)
211040		CS	4.319.309	134.250.500 (+)	138.569.809	0	0	138.569.809 (-)
1105	RICOSTRUZIONE RIPRISTINO, TRASFORMAZIONE IMMOBILI	CP	500.000.000	430.000.000 (-)	70.000.000	2.851.058	51.430.254	18.569.746 (-)
0		RS	130.935.475	44.344.036 (-)	86.591.439	84.079.265	84.925.593	1.665.846 (-)
211050		CS	630.935.475	474.344.036 (-)	156.591.439	132.658.461	132.658.461	23.932.978 (-)
1106	INTERVENTI PER RIFUGI	CP	0	432.679.000 (+)	432.679.000	0	0	432.679.000 (-)
0		RS	0	0	0	0	0	0 (=)
211060		CS	0	432.679.000 (+)	432.679.000	0	0	432.679.000 (-)
1107	REALIZZAZIONE SEGNALETICA	CP	200.000.000	200.000.000 (+)	0	0	0	0 (=)
0		RS	47.000.000	5.749.500 (+)	52.749.500	8.306.214	52.749.500	0 (=)
211070		CS	247.000.000	194.250.500 (-)	52.749.500	0	0	8.306.214 (-)
1108	REALIZZAZIONE IMPIANTI E INFRASTRUTTURE	CP	500.000.000	0	500.000.000	500.000.000	500.000.000	0 (=)
0		RS	858.958.559	0	858.958.559	568.361.352	858.958.559	1.068.361.352 (-)
211080		CS	1.358.958.559	0	1.358.958.559	0	0	0 (=)
1109	RESTAURO DI BENI DI INTERESSE STORICO E PAESAGGISTICO	CP	0	0	0	1.042.087.511	0	0 (=)
0		RS	1.168.044.478	11.955.522 (-)	1.168.044.478	0	0	0 (=)
211090		CS	1.168.044.478	11.955.522 (-)	1.168.044.478	0	0	1.042.087.511 (-)
1110	RESTAURO BENI DI INTERESSE ARTISTICO	CP	100.000.000	100.000.000 (+)	0	0	0	0 (=)
0		RS	0	0	0	0	0	0 (=)
211100		CS	100.000.000	100.000.000 (+)	0	0	0	0 (=)

(1) : RS = Residui, CP = Competenza, CS = Cassa, T = Totale

XIV LEGISLATURA - DISEGNI DI LEGGE E RELAZIONI - DOCUMENTI

ENTE PARCO NAZIONALE DOLOMITI BELLUNESI												
2 TITOLO II - SPESE IN CONTO CAPITALE												
11 CAT. 11 - ACQUISTO BENI DUREVOLI E IMMOBILI												
Bilancio Consuntivo PARTE SPESA - ANNO 1997												
Capitolo Art. Cod. Stato	Descrizione	(1)	Previsioni			Somme Impegnate			Tot. Impegnato	Differenze rispetto alle previsioni		
			Iniziali	Variazioni	Definitive	Pagate	Da pagare					
1111	INTERVENTI A TUTELA E CONSERVAZIONE PAESAGGIO	CP RS CS T	0 610.000.000 610.000.000	0 19.950.546 (-) 19.950.546 (-)	0 590.049.454 590.049.454	0 125.361.450 125.361.450	0 464.688.004 464.688.004	0 590.049.454	0 (=) 0 (=) 464.688.004 (-)			
1112	COSTRUZIONE RIPRISTINO STRAORDINARIO STRADE	CP RS CS T	0 0 0	0 0 0	0 0 0	0 0 0	0 0 0	0 0 0	0 (=) 0 (=) 0 (=)			
1113	REALIZZAZIONE AREE ATTREZZATE	CP RS CS T	300.000.000 300.000.000 600.000.000	0 80.346.420 (-) 230.346.420 (-)	150.000.000 219.653.580 369.653.580	0 145.670.777 145.670.777	150.000.000 73.982.803 223.982.803	150.000.000 219.653.580	0 (=) 0 (=) 223.982.803 (-)			
1114	CONTRIBUTI INTERVENTI CONSERVAZIONE PATRIMONIO EDILIZIO	CP RS CS T	200.000.000 0 200.000.000	0 0 0	0 0 0	0 0 0	0 0 0	0 0 0	0 (=) 0 (=) 0 (=)			
1115	ACQUISTO ATTREZZATURA PERSONALE SORVEGLIANZA	CP RS CS T	0 0 0	18.000.000 (+) 0 18.000.000 (+)	18.000.000 0 18.000.000	0 0 0	18.000.000 0 18.000.000	18.000.000 0	0 (=) 0 (=) 18.000.000 (+)			
1121	REALIZZAZIONE CAMPEGGI NATURA	CP RS CS T	0 0 0	0 0 0	0 0 0	0 0 0	0 0 0	0 0 0	0 (=) 0 (=) 0 (=)			
1122	REALIZZAZIONE CENTRI DI VISITA	CP RS CS T	300.000.000 540.709.642 840.709.642	200.000.000 (+) 55.253.339 (-) 144.746.661 (+)	500.000.000 485.456.303 985.456.303	2.320.500 45.639.448 47.959.948	497.679.500 436.015.432	500.000.000 483.654.880	0 (=) 1.801.423 (-) 937.496.355 (-)			
1123	REALIZZAZIONE AREE FAUNISTICHE	CP RS CS T	0 0 0	0 0 0	0 0 0	0 0 0	0 0 0	0 0 0	0 (=) 0 (=) 0 (=)			
1124	REALIZZAZIONE ITINERARI TURISTICO - NATURALISTICI	CP RS CS T	80.000.000 0 80.000.000	720.000.000 (+) 0 720.000.000 (+)	800.000.000 0 800.000.000	1.456.560 0 1.456.560	796.543.440 0	800.000.000 0	0 (=) 0 (=) 796.543.440 (-)			

(1) : RS = Residui, CP = Competenza, CS = Cassa, T = Totale

XIV LEGISLATURA - DISEGNI DI LEGGE E RELAZIONI - DOCUMENTI

Bilancio Consuntivo PARTE SPESA - ANNO 1997											
Capitolo Art. Cod.Stato	Descrizione	(1)	Previsioni			Somme Impegnate			Differenze rispetto alle previsioni		
			Iniziali	Variazioni	Definitive	Pagate	Da pagare	Tot.Impegnato			
1130	INTERVENTI MIGLIORAMENTO AMBIENTALE	CP RS CS T	0 0 0 0	(F) 0 0 0	0 0 0 0	0 0 0 0	0 0 0 0	0 0 0 0			
1131	SPESA DI DISINQUINAMENTO	CP RS CS T	0 0 0 0	(F) 0 0 0	0 0 0 0	0 0 0 0	0 0 0 0	0 0 0 0			
1132	INCENTIVI MIGLIORAMENTO ATTIVITA' AGRICOLA - ARTIGIANE	CP RS CS T	0 0 0 0	(F) 0 0 0	0 0 0 0	0 0 0 0	0 0 0 0	0 0 0 0			
1133	INTERENTI MIGLIORAMENTO ATTIVITA' ALLEVAMENTO - ALPEGGIO	CP RS CS T	0 0 0 0	(F) 0 0 0	0 0 0 0	0 0 0 0	0 0 0 0	0 0 0 0			
1134	INTERVENTI RECUPERO MIGLIORAMENTO PATRIMONIO BOSCHIVO	CP RS CS T	0 0 0 0	(F) 0 0 0	0 0 0 0	0 0 0 0	0 0 0 0	0 0 0 0			
1135	SPESA ALLESTIMENTO GIARDINO BOTANICO	CP RS CS T	0 0 0 0	(F) 0 0 0	0 0 0 0	0 0 0 0	0 0 0 0	0 0 0 0			
1136	INTERVENTI AL PATRIMONIO FAUNISTICO	CP RS CS T	0 0 0 0	(F) 0 0 0	0 0 0 0	0 0 0 0	0 0 0 0	0 0 0 0			
1137	ALLESTIMENTO SISTEMAZIONE E GESTIONE DEL MUSEO DELL'ENTE	CP RS CS T	50.000.000 0 50.000.000 0	40.000.000 0 40.000.000 0	10.000.000 195.000 10.000.000 0	285.600 195.000 480.600 0	9.714.400 0 0 0	10.000.000 195.000 9.519.400 0			
1138	ALLESTIMENTO BIBLIOTECA ENTE	CP RS CS T	0 0 0 0	(F) 0 0 0	0 0 0 0	0 0 0 0	0 0 0 0	0 0 0 0			

(1) : RS = Residui, CP = Competenza, CS = Cassa, T = Totale

XIV LEGISLATURA - DISEGNI DI LEGGE E RELAZIONI - DOCUMENTI

Bilancio Consuntivo PARTE SPESA - ANNO 1997											
Capitolo Art. Cod.Stato	Descrizione	(1)	Previsioni			Somme impegnate			Differenze rispetto alle previsioni		
			Iniziali	Variazioni	Definitive	Pagate	Da pagare	Tot.Impegnato			
1139 0 211390	INTERVENTI IN AGRICOLTURA DI CUI AL REG. CEE 2078/92	CP RS CS T	0 466.452.280 466.452.280	0 0 0	0 466.452.280 466.452.280	0 179.141.312 179.141.312	0 287.310.968 287.310.968	0 466.452.280 466.452.280	0 0 287.310.968		
1140 0 211400	INTERVENTI II P.T.A.P. (Correlato al Cap. 1503 dell'entrata)	CP RS CS T	2.413.000.000 0 2.413.000.000	2.413.000.000 0 2.413.000.000	0 0 0	0 0 0	0 0 0	0 0 0	0 0 0		
1141 0 211410	"MALGA PRAMPERET"	CP RS CS T	0 0 0	130.000.000 0 130.000.000	130.000.000 0 130.000.000	0 0 0	130.000.000 0 130.000.000	0 0 0	0 0 130.000.000		
1142 0 211420	"COFINANZIAMENTO VALLE IMPERINA"	CP RS CS T	0 0 0	200.000.000 0 200.000.000	200.000.000 0 200.000.000	0 0 0	200.000.000 0 200.000.000	0 0 0	0 0 200.000.000		
1143 0 211430	"REALIZZAZIONE IMPIANTO DI MUNGITURA MALGA LE VETTE GRANDI"	CP RS CS T	0 0 0	70.000.000 0 70.000.000	70.000.000 0 70.000.000	0 0 0	70.000.000 0 70.000.000	0 0 0	0 0 70.000.000		
1145 0	COFINANZIAMENTO LEADER II	CP RS CS T	0 0 0	200.000.000 0 200.000.000	200.000.000 0 200.000.000	0 0 0	200.000.000 0 200.000.000	0 0 0	0 0 200.000.000		
1150 0	INTERVENTI PER LO SVILUPPO SOCIO-ECONOMICO CIPE - correlato al capitolo E 0515.1507	CP RS CS T	0 0 0	0 0 0	0 0 0	0 0 0	0 0 0	0 0 0	0 0 0		
1150 1	INTERVENTI PER LO SVILUPPO SOCIO-ECONOMICO CIPE - correlato al capitolo E 0515.1507 - INTERVENTO " CASERE DEI BOSCHI" - CIPE	CP RS CS T	0 0 0	800.000.000 0 800.000.000	800.000.000 0 800.000.000	0 0 0	0 0 0	0 0 0	0 0 800.000.000		
1150 2	INTERVENTI PER LO SVILUPPO SOCIO-ECONOMICO CIPE - correlato al capitolo E 0515.1507 - INTERVENTO DI COL DEIMICH - CIPE	CP RS CS T	0 0 0	650.000.000 0 650.000.000	650.000.000 0 650.000.000	0 0 0	0 0 0	0 0 0	0 0 650.000.000		

(1) : RS = Residui, CP = Competenza, CS = Cassa, T = Totale

XIV LEGISLATURA - DISEGNI DI LEGGE E RELAZIONI - DOCUMENTI

ENTE PARCO NAZIONALE DOLOMITI BELLUNESI											
2 TITOLO II - SPESE IN CONTO CAPITALE											
11 CAT. 11 - ACQUISTO BENI DUREVOLI E IMMOBILI											
Bilancio Consuntivo											
PARTE SPESA - ANNO 1997											
Capitolo Art. Cod. Stato	Descrizione	(1)	iniziali	Previsioni		Pagate	Somme Impegnate		Tot. Impegnato	Differenze rispetto alle previsioni	
				Variazioni	Definitive		Da pagare				
1150	INTERVENTI PER LO SVILUPPO	CP	0	355.000.000 (+)	355.000.000	0	0	0	0	355.000.000 (-)	
3	SOCIO-ECONOMICO CIPE - correlato al capitolo E 0515.1507 - INTERVENTI IN VAL DI CANZOL - CIPE	RS CS T	0 0 0	0 0 0	0 355.000.000 0	0 0 0	0 0 0	0 0 0	0	0 355.000.000 0	
1150	INTERVENTI PER LO SVILUPPO	CP	0	250.000.000 (+)	250.000.000	0	0	0	0	250.000.000 (-)	
4	SOCIO-ECONOMICO CIPE - correlato al capitolo E 0515.1507 - INTERVENTO A CANDATEN - CIPE	RS CS T	0 0 0	0 0 0	0 250.000.000 0	0 0 0	0 0 0	0 0 0	0	0 250.000.000 0	
1150	INTERVENTI PER LO SVILUPPO	CP	0	640.000.000 (+)	640.000.000	0	0	0	0	640.000.000 (-)	
5	SOCIO-ECONOMICO CIPE - correlato al capitolo E 0515.1507 - INTERVENTI A MALLGA PRAMPER - CIPE	RS CS T	0 0 0	0 0 0	0 640.000.000 0	0 0 0	0 0 0	0 0 0	0	0 640.000.000 0	
1150	INTERVENTI PER LO SVILUPPO	CP	0	541.000.000 (+)	541.000.000	0	0	0	0	541.000.000 (-)	
6	SOCIO-ECONOMICO CIPE - correlato al capitolo E 0515.1507 - INTERVENTO IN VALLE DEL MIS	RS CS T	0 0 0	0 0 0	0 541.000.000 0	0 0 0	0 0 0	0 0 0	0	0 541.000.000 0	
1150	INTERVENTI PER LO SVILUPPO	CP	0	364.000.000 (+)	364.000.000	0	0	0	0	364.000.000 (-)	
7	SOCIO-ECONOMICO CIPE - correlato al capitolo E 0515.1507 - INTERVENTO DI AGRE - CIPE	RS CS T	0 0 0	0 0 0	0 364.000.000 0	0 0 0	0 0 0	0 0 0	0	0 364.000.000 0	
1160	PROGETTI SPECIALI IN ATTUAZIONE DEL PIANO DEL PARCO	CP	0	200.000.000 (+)	200.000.000	0	200.000.000	200.000.000	200.000.000	0	
0		RS	0	0	0	0	0	0	0	0	
211600		CS	0	200.000.000 (+)	200.000.000	0	0	0	0	200.000.000 (-)	
1170	PROGETTO OSPITALITA' DIFFUSA	T	0	0 (=)	0	0	0	0	0	0 (=)	
0		CP	0	0	0	0	0	0	0	0 (=)	
211700		RS	0	0 (=)	0	0	0	0	0	0 (=)	
0		CS	0	0	0	0	0	0	0	0 (=)	
1180	INTERVENTI PER LO SVILUPPO	CP	0	0 (=)	0	0	0	0	0	0 (=)	
0		RS	0	0 (=)	0	0	0	0	0	0 (=)	
211800	SOCIO-ECONOMICO-CIPE/bis"	CS	0	0 (=)	0	0	0	0	0	0 (=)	
0		T	0	0	0	0	0	0	0	0 (=)	
1180	INTERVENTI PER LO SVILUPPO	CP	0	500.000.000 (+)	500.000.000	0	0	0	0	500.000.000 (-)	
1	SOCIO-ECONOMICO-CIPE/bis" - "MUSEO	RS	0	0	0	0	0	0	0	0 (=)	
211800	LA VALLE AGORDINA"	CS	0	500.000.000 (+)	500.000.000	0	0	0	0	500.000.000 (-)	
0		T	0	0	0	0	0	0	0	0 (=)	

(1) : RS = Residui, CP = Competenza, CS = Cassa, T = Totale

XIV LEGISLATURA - DISEGNI DI LEGGE E RELAZIONI - DOCUMENTI

Bilancio Consuntivo PARTE SPESA - ANNO 1997											
Capitolo Art. Cod.Stato	Descrizione	(1)	Iniziali	Previsioni		Definitive	Pagate	Somme Impegnate		Tot.Impegnato	Differenze rispetto alle previsioni
				Variazioni				Da pagare			
2	TITOLO II - SPESE IN CONTO CAPITALE										
11	CAT. 11 - ACQUISTO BENI DUREVOLI E IMMOBILI										
1180	"INTERVENTI PER LO SVILUPPO SOCIO-ECONOMICO-CIPE/bis" - "CASERE DEI BOSCHI"	CP	0	136.000.000 (+)	136.000.000	0	0	0	0	0	136.000.000 (-)
		RS	0	0 (=)	0	0	0	0	0	0	0 (=)
		CS	0	136.000.000 (+)	136.000.000	0	0	0	0	0	136.000.000 (-)
		T									
1180	"INTERVENTI PER LO SVILUPPO SOCIO-ECONOMICO-CIPE/bis" - "MALGA PRAMPER"	CP	0	220.000.000 (+)	220.000.000	0	0	0	0	0	220.000.000 (-)
		RS	0	0 (=)	0	0	0	0	0	0	0 (=)
		CS	0	220.000.000 (+)	220.000.000	0	0	0	0	0	220.000.000 (-)
		T									
1180	"INTERVENTI PER LO SVILUPPO SOCIO-ECONOMICO-CIPE/bis" - "CASERA MONSAMPIAN"	CP	0	450.000.000 (+)	450.000.000	0	0	0	0	0	450.000.000 (-)
		RS	0	0 (=)	0	0	0	0	0	0	0 (=)
		CS	0	450.000.000 (+)	450.000.000	0	0	0	0	0	450.000.000 (-)
		T									
1180	"INTERVENTI PER LO SVILUPPO SOCIO-ECONOMICO-CIPE/bis" - "PENDANA DI BRENDOL"	CP	0	90.000.000 (+)	90.000.000	0	0	0	0	0	90.000.000 (-)
		RS	0	0 (=)	0	0	0	0	0	0	0 (=)
		CS	0	90.000.000 (+)	90.000.000	0	0	0	0	0	90.000.000 (-)
		T									
1180	"INTERVENTI PER LO SVILUPPO SOCIO-ECONOMICO-CIPE/bis" - "VASCA CASERA ERE"	CP	0	80.000.000 (+)	80.000.000	0	0	0	0	0	80.000.000 (-)
		RS	0	0 (=)	0	0	0	0	0	0	0 (=)
		CS	0	80.000.000 (+)	80.000.000	0	0	0	0	0	80.000.000 (-)
		T									
1180	"INTERVENTI PER LO SVILUPPO SOCIO-ECONOMICO-CIPE/bis" - "ACQUEDOTTO LE VETTE"	CP	0	150.000.000 (+)	150.000.000	0	0	150.000.000	150.000.000	150.000.000	0 (=)
		RS	0	0 (=)	0	0	0	0	0	0	0 (=)
		CS	0	150.000.000 (+)	150.000.000	0	0	0	0	0	150.000.000 (-)
		T									
TOTALE PER CATEGORIA 11											
		CP	6.843.000.000	2.077.679.000 (+)	8.920.679.000	55.931.046	3.337.499.208	3.337.499.208	3.337.499.208	3.337.499.208	5.527.248.746 (-)
		RS	4.330.110.665	198.224.672 (-)	4.131.885.993	1.221.735.112	2.883.598.612	2.883.598.612	2.883.598.612	2.883.598.612	26.562.269 (-)
		CS	11.173.110.665	1.856.829.137 (+)	13.028.939.802	1.277.666.158				4.105.333.724	11.751.273.644 (-)
		T									

(1) : RS = Residui, CP = Competenza, CS = Cassa, T = Totale

XIV LEGISLATURA - DISEGNI DI LEGGE E RELAZIONI - DOCUMENTI

Bilancio Consuntivo PARTE SPESA - ANNO 1997											
Capitolo Art. Cod.Stato	Descrizione	(1)	Previsioni			Somme Impegnate			Differenze rispetto alle previsioni		
			Iniziali	Variazioni	Definitive	Pagate	Da pagare	Tot.Impegnato			
ENTE PARCO NAZIONALE DOLOMITI BELLUNESI											
2 TITOLO II - SPESE IN CONTO CAPITALE											
12 CAT. 12 - ACQUISIZIONE IMMOBILIZZAZIONI TECNICHE											
1201	ACQUISTO IMMOBILI ARREDI	CP	50.000.000	38.000.000 (-)	12.000.000	6.260.590	5.739.410	12.000.000	0 (=)		
0	MACCHINE UFFICIO	RS	16.222.580	4.245.660 (+)	20.468.230	14.712.854	0	14.712.854	5.755.376 (-)		
212010		CS	66.222.580	38.000.000 (-)	28.222.580	20.973.444			7.249.136 (-)		
		T									
1202	ACQUISTO LIBRI PUBBLICAZIONE	CP	10.000.000	0 (=)	10.000.000	82.800	0	82.800	9.917.200 (-)		
0	BIBLIOTECA	RS	5.950.000	0 (=)	5.950.000	0	0	0	0 (=)		
212020		CS	15.950.000	0 (=)	15.950.000	82.800	5.950.000	5.950.000	15.867.200 (-)		
		T									
1203	ACQUISTO MACCHINE ATTREZZATURE SCIENTIFICHE	CP	10.000.000	0 (-)	10.000.000	3.096.100	0	3.096.100	6.903.900 (-)		
0		RS	7.093.000	6.033.900 (+)	1.059.100	1.059.100	0	1.059.100	0 (=)		
212030		CS	17.093.000	6.033.900 (-)	11.059.100	4.155.200			6.903.900 (-)		
		T									
1204	ACQUISTO MACCHINE ATTREZZATURE AGRICOLA - TURISTICO	CP	0	0 (=)	0	0	0	0	0 (=)		
0		RS	0	0 (=)	0	0	0	0	0 (=)		
212040		CS	0	0 (=)	0	0	0	0	0 (=)		
		T									
1205	ACQUISTO AUTOMEZZI	CP	0	0 (=)	0	0	0	0	0 (=)		
0		RS	0	0 (=)	0	0	0	0	0 (=)		
212050		CS	0	0 (=)	0	0	0	0	0 (=)		
		T									
1207	ACQUISTO ATTREZZATURA VARIA E MINUTA	CP	0	50.000.000 (+)	50.000.000	0	50.000.000	50.000.000	0 (=)		
0		RS	0	0 (=)	0	0	0	0	0 (=)		
212070		CS	0	50.000.000 (+)	50.000.000	0	0	0	50.000.000 (-)		
		T									
1208	IMPIANTO RADIO E ATTREZZATURE VARIE	CP	0	0 (=)	0	0	0	0	0 (=)		
0		RS	0	0 (=)	0	0	0	0	0 (=)		
212080		CS	0	0 (=)	0	0	0	0	0 (=)		
		T									
TOTALE PER CATEGORIA 12			70.000.000	12.000.000 (+)	82.000.000	9.439.490	55.739.410	65.178.900	16.821.100 (-)		
		CP									
		RS	29.265.580	1.788.250 (-)	27.477.330	15.771.954	6.950.000	21.721.954	5.755.376 (-)		
		CS	99.265.580	5.966.100 (+)	105.231.680	25.211.444			80.020.236 (-)		
		T									
TOTALE PER TITOLO 2			6.913.000.000	2.089.679.000 (+)	9.002.679.000	65.370.536	3.393.238.618	3.458.609.164	5.544.069.846 (-)		
		CP									
		RS	4.359.376.245	200.012.922 (-)	4.159.389.167	1.237.507.066	2.899.549.612	4.127.065.678	32.307.545 (-)		
		CS	11.272.376.245	1.861.795.237 (+)	13.134.171.482	1.302.877.602			11.831.293.880 (-)		
		T									

(1) : RS = Residui, CP = Competenza, CS = Cassa, T = Totale

XIV LEGISLATURA - DISEGNI DI LEGGE E RELAZIONI - DOCUMENTI

ENTE PARCO NAZIONALE DOLOMITI BELLUNESI												
4 TITOLO IV - SPESE PER PARTITE DI GIRO												
21 CAT. 21 - SPESE PER PARTITE DI GIRO												
Bilancio Consuntivo												
PARTE SPESA - ANNO 1997												
Capitolo Art. Cod.Stato	Descrizione	(1)	Previsioni			Somme Impegnate			Differenze rispetto alle previsioni			
			Iniziali	Variazioni	Definitive	Da pagare	Tot.Impegnato					
2101 0 421010	RITENUTE ERARIALI	CP RS CS T	100.000.000 0 100.000.000	0 0 0	100.000.000 0 100.000.000	50.685.954 0 50.685.954	0 0 0	50.685.954 0 50.685.954	49.314.046 0 49.314.046			
2102 0 421020	RITENUTE PREVIDENZIALI ASSISTENZIALI	CP RS CS T	50.000.000 0 50.000.000	0 0 0	50.000.000 0 50.000.000	10.430.679 0 10.430.679	0 0 0	10.430.679 0 10.430.679	39.569.321 0 39.569.321			
2103 0 421030	RITENUTE DIVERSE	CP RS CS T	10.000.000 0 10.000.000	0 0 0	10.000.000 0 10.000.000	0 0 0	0 0 0	0 0 0	10.000.000 0 10.000.000			
2105 0 421050	RESTITUZIONE DEPOSITI CAUZIONALI DA TERZI	CP RS CS T	10.000.000 0 10.000.000	0 0 0	10.000.000 0 10.000.000	0 0 0	0 0 0	0 0 0	10.000.000 0 10.000.000			
2106 0 421060	ANTICIPAZIONI FONDO ECONOMATO	CP RS CS T	5.000.000 0 5.000.000	0 0 0	5.000.000 0 5.000.000	2.000.000 0 2.000.000	0 0 0	2.000.000 0 2.000.000	3.000.000 0 3.000.000			
2108 0 420060	ANTICIPAZIONI VARIE	CP RS CS T	15.000.000 0 15.000.000	64.198.553 0 64.198.553	79.198.553 0 79.198.553	79.198.553 0 79.198.553	0 0 0	79.198.553 0 79.198.553	0 0 0			
2110 0 421100	RITENUTE D'ACCONTO PRESTAZIONI PROFESSIONALI	CP RS CS T	100.000.000 0 100.000.000	0 0 0	100.000.000 0 100.000.000	69.796.058 0 69.796.058	0 0 0	69.796.058 0 69.796.058	30.203.942 0 30.203.942			
TOTALE PER CATEGORIA 21		CP RS CS T	290.000.000 0 290.000.000	64.198.553 0 64.198.553	354.198.553 0 354.198.553	212.111.244 0 212.111.244	0 0 0	212.111.244 0 212.111.244	142.087.309 0 142.087.309			
TOTALE PER TITOLO 4		CP RS CS T	290.000.000 0 290.000.000	64.198.553 0 64.198.553	354.198.553 0 354.198.553	212.111.244 0 212.111.244	0 0 0	212.111.244 0 212.111.244	142.087.309 0 142.087.309			

(1) : RS = Residui, CP = Competenza, CS = Cassa, T = Totale

XIV LEGISLATURA - DISEGNI DI LEGGE E RELAZIONI - DOCUMENTI

Riepilogo Generale		ENTE PARCO NAZIONALE DOLOMITI BELLUNESI									
		Bilancio Consuntivo PARTE SPESA - ANNO 1997									
Descrizione	(1)	Previsioni		Somme impegnate		Definitive		Somme impegnate		Differenze rispetto alle previsioni	
		Variazioni	Definitive	Pagate	Da pagare	Tot. Impegnato	Tot. Impegnato	Tot. Impegnato			
		Iniziali									
CAT. 1 - SPESE ORGANI ENTE	CP	140.000.000	15.000.000 (+)	155.000.000	146.777.700	451.110	147.228.810	7.771.190 (-)			
	RS	33.510.000	21.667.835 (-)	11.842.165	11.732.124	0	11.732.124	110.041 (-)			
	CS	173.510.000	7.546.100 (-)	165.963.900	158.609.824			7.454.076 (-)			
T											
CAT. 2 - ONERI PERSONALE SERVIZIO	CP	205.000.000	77.400.000 (+)	282.400.000	140.237.442	130.258.296	270.495.738	11.904.262 (-)			
	RS	224.049.299	28.557.626 (-)	195.491.673	177.372.157	0	177.372.157	18.119.516 (-)			
	CS	429.049.299	48.842.374 (+)	477.891.673	317.609.599			160.282.074 (-)			
T											
CAT. 4 - ACQUISTO BENI E SERVIZI	CP	723.000.000	367.000.000 (+)	1.090.000.000	673.261.686	280.757.140	954.018.836	135.981.174 (-)			
	RS	581.258.434	187.485.392 (-)	393.773.042	231.516.228	69.130.120	300.645.348	93.127.694 (-)			
	CS	1.304.258.434	119.472.813 (+)	1.423.731.247	904.776.914			518.964.333 (-)			
T											
CAT. 5 - SPESE PRESTAZIONI ISTITUZIONALI	CP	225.000.000	115.000.000 (+)	340.000.000	41.492.240	225.001.200	266.493.440	73.506.660 (-)			
	RS	504.713.995	41.524.508 (-)	463.189.487	203.477.096	229.212.391	432.689.487	30.500.000 (-)			
	CS	729.713.995	73.475.492 (+)	803.189.487	244.969.336			558.220.151 (-)			
T											
CAT. 7 - ONERI FINANZIARI	CP	0	0 (=)	0	0	0	0	0 (=)			
	RS	0	0 (=)	0	0	0	0	0 (=)			
	CS	0	0 (=)	0	0	0	0	0 (=)			
T											
CAT. 8 - ONERI TRIBUTARI	CP	3.000.000	3.000.000 (+)	6.000.000	1.526.800	0	1.526.800	4.473.200 (-)			
	RS	0	0 (=)	0	0	0	0	0 (=)			
	CS	3.000.000	3.000.000 (+)	6.000.000	1.526.800			4.473.200 (-)			
T											
CAT. 9 - POSTE CORRETTIVE COMPENSATIVE	CP	17.000.000	0 (=)	17.000.000	349.860	14.000.000	14.348.860	2.660.140 (-)			
	RS	15.000.000	10.699.859 (-)	4.300.141	4.300.141	0	4.300.141	0 (=)			
	CS	32.000.000	10.699.859 (-)	21.300.141	4.660.001			16.660.140 (-)			
T											
CAT. 10 - SPESE NON CLASSIFICABILI	CP	24.000.000	360.000.000 (+)	384.000.000	0	0	0	384.000.000 (-)			
	RS	3.000.000	0 (=)	3.000.000	0	3.000.000	3.000.000	0 (=)			
	CS	27.000.000	448.790.901 (+)	475.790.901	0	0	0	475.790.901 (-)			
T											
TOTALE TITOLO I - SPESE CORRENTI	CP	1.337.000.000	937.400.000 (+)	2.274.400.000	1.003.645.728	650.467.746	1.664.113.474	620.286.526 (-)			
	RS	1.361.531.728	289.935.220 (-)	1.071.596.508	628.396.746	301.342.511	929.739.257	141.857.251 (-)			
	CS	2.698.531.728	675.336.621 (+)	3.373.867.349	1.632.042.474			1.741.824.875 (-)			
T											
CAT. 11 - ACQUISTO BENI DUREVOLI E IMMOBILI	CP	6.843.000.000	2.077.679.000 (+)	8.920.679.000	56.931.046	3.337.499.208	3.393.430.254	5.527.248.746 (-)			
	RS	4.330.110.665	198.224.672 (-)	4.131.885.993	1.221.735.112	2.883.598.612	4.106.333.724	26.552.269 (-)			
	CS	11.173.110.665	1.855.829.137 (+)	13.028.939.802	1.277.666.158			11.751.273.644 (-)			
T											

(1) : RS = Residui, CP = Competenza, CS = Cassa, T = Totale

7.498.639

XIV LEGISLATURA - DISEGNI DI LEGGE E RELAZIONI - DOCUMENTI

Riepilogo Generale		ENTE PARCO NAZIONALE DOLOMITI BELLUNESI									
		Bilancio Consuntivo									
		PARTE SPESA - ANNO 1997									
Descrizione	(1)	Previsioni			Somme Impegnate			Tot. Impegnato	Differenze rispetto alle previsioni		
		Iniziali	Variazioni	Definitive	Pagate	Da pagare					
CAT. 12 - ACQUISIZIONE IMMOBILIZZAZIONI TECNICHE	CP	70.000.000	12.000.000 (+)	82.000.000	9.439.490	55.739.410	65.178.900	16.921.100 (-)			
	RS	29.265.580	1.788.250 (-)	27.477.330	15.771.954	5.950.000	21.721.954	5.756.376 (-)			
	CS	99.265.580	5.966.100 (+)	105.231.680	25.211.444			80.020.236 (-)			
TOTALE TITOLO II - SPESE IN CONTO CAPITALE	CP	6.913.000.000	2.089.679.000 (+)	9.002.679.000	65.370.556	3.393.238.818	3.468.609.154	5.544.069.846 (-)			
	RS	4.359.376.245	200.012.922 (-)	4.159.363.323	1.237.507.066	2.889.548.812	4.127.065.678	32.307.645 (-)			
	CS	11.272.376.245	1.861.796.237 (+)	13.134.171.482	1.302.877.602			11.831.293.880 (-)			
CAT. 21 - SPESE PER PARTITE DI GIRO	CP	290.000.000	64.198.553 (+)	354.198.553	212.111.244	0	212.111.244	142.087.309 (-)			
	RS	0	0	0	0	0	0	0 (=)			
	CS	290.000.000	64.198.553 (+)	354.198.553	212.111.244			142.087.309 (-)			
TOTALE TITOLO IV - SPESE PER PARTITE DI GIRO	CP	290.000.000	64.198.553 (+)	354.198.553	212.111.244	0	212.111.244	142.087.309 (-)			
	RS	0	0	0	0	0	0	0 (=)			
	CS	290.000.000	64.198.553 (+)	354.198.553	212.111.244			142.087.309 (-)			
TOTALE GENERALE SPESA	CP	8.540.000.000	3.091.277.553 (+)	11.631.277.553	1.281.127.508	4.043.706.364	5.324.833.872	6.306.443.681 (-)			
	RS	5.720.907.973	489.948.142 (-)	5.230.969.831	1.866.903.812	3.190.891.123	5.066.794.935	174.164.896 (-)			
	CS	14.260.907.973	2.601.329.411 (+)	16.862.237.384	3.147.031.320			13.715.206.064 (-)			

(1) : RS = Residui, CP = Competenza, CS = Cassa, T = Totale


XIV LEGISLATURA - DISEGNI DI LEGGE E RELAZIONI - DOCUMENTI

ATTIVITA'	CONSISTENZE		DIFFERENZE		PASSIVITA'	CONSISTENZE		DIFFERENZE	
	al 01.01.1997	al 31.12.1997	in più	in meno		al 01.01.1997	al 31.12.1997	in più	in meno
Immobili: Edifici Costruzioni in corso Diritti reali					Poste rettificative dell'attivo: Fondo svalutazione crediti Fondo svalutazione titoli e partecipazioni Fondo ammortamento immobili Fondo ammortamento impianti, attrezzature, macchinari 20% Fondo ammortamento automezzi, mobili e macchinari d'ufficio 25%				
Immobilizzazioni tecniche: Impianti, attrezzature e macchinari Automezzi Mobili e macchine d'ufficio	46.955.520 44.200.000 312.501.095 403.656.615	96.955.520 44.200.000 327.679.995 468.835.515	50.000.000 ----- 15.178.900 65.178.900		9.391.104 78.125.274 87.516.378	19.391.104 81.919.999 101.311.103	10.000.000 3.794.725 13.794.725		
Altri costi pluriennali: Spese di costituzione, ampliamento e riorganizzazione Costi e perdite emissioni prestiti Costi pluriennali diversi	4.638.210.152 4.638.210.152	8.031.640.406 8.031.640.406	3.393.430.254 3.393.430.254						
TOTALE ATTIVITA' Deficit patrimoniale: Disavanzo economico esercizi precedenti Disavanzo economico dell'esercizio	15.422.826.598	17.991.073.408	5.537.807.707	2.969.560.897	5.318.376.209	7.335.908.590	2.017.332.381		
TOTALE A PAREGGIO Conti d'ordine: Valori di terzi depositati a cauzione, a garanzia, ecc. Conti diversi	15.422.826.598	17.991.073.408	5.537.807.707	2.969.560.897	10.104.350.369 550.814.429 10.655.164.818	10.104.350.369 550.814.429 10.655.164.818	550.814.429 550.814.429 2.569.246.810		

Allegato H

CONTO ECONOMICO DELL'ESERCIZIO 1997**-Parte prima-**
Entrate e spese finanziarie correnti

Titolo I		Titolo I	
ENTRATE CONTRIBUTIVE		SPESE CORRENTI	
Cat. 1^ - Aliquote contributive, ecc.	L.	Cat. 1^ - Spese per gli organi dell'Ente	L. 147.228.810
Cat. 2^ - Quote partecipazione iscritti, ecc	L.	Cat. 2^ - Oneri per il personale in attività di servizio	L. 270.495.738
		Cat. 3^ - Oneri per il personale in quiescenza	L.
		Cat. 4^ - Spese per l'acquisto di beni di consumo e servizi	L. 954.018.826
		Cat. 5^ - Spese per prestazioni istituzionali	L. 266.493.440
		Cat. 6^ - Trasferimenti passivi	L.
		Cat. 7^ - Oneri finanziari	L.
		Cat. 8^ - Oneri tributari	L. 1.526.800
		Cat. 9^ - Poste correttive e compensative di entrate correnti	L. 14.349.860
		Cat. 10^ - Spese non classificabili in altre voci	L.
Titolo II			
ENTRATE DERIVANTI DA TRASFERIMENTI CORRENTI			
Cat. 3^ - Trasferimenti dallo Stato	L. 2.000.000.000		
Cat. 4^ - Trasferimenti dalle regioni	L.		
Cat. 5^ - Trasferimenti da comuni e province	L.		
Cat. 6^ - Trasferimenti da altri enti	L.		
Titolo III			
ALTRE ENTRATE			
Cat. 7^ - Entrate derivanti dalla vendita, ecc.	L. 1.548.000		
Cat. 8^ - Redditi e proventi patrimoniali	L.		
Cat. 9^ - Poste correttive e compensative, ecc.	L. 43.009.732		
Cat. 10^ - Entrate non classificabili	L.		
Totale parte prima (1)	L. 2.044.557.732	Totale parte prima (1)	L. 1.654.113.474


 PRESIDENTE (Prof. Cesare Lasen) DIRETTORE (Ing. Giuseppe Campagnari)
Cesare Lasen *Giuseppe Campagnari*

-Parte seconda-

Componenti che non danno luogo a movimenti finanziari

A) Entrate accertate in precedenti esercizi di pertinenza dell'esercizio:		A) Spese di competenza, impegnate in precedenti esercizi:	
Contributi o premi per le prestazioni istituzionali	L.	Rimanenze iniziali di prodotti	L.
Trasferimenti (contributi, obblazioni, ecc)	L.	Materie prime e materiali di consumo viveri	L.
Redditi e proventi patrimoniali	L.	Risconti iniziali di spese per locazioni ed utenze	L.
Vendite di prodotti e di materiali diversi	L.	Spese per servizi esterni	L.
Vendite di pubblicazioni	L.	Spese diverse di amministrazione	L.
Prestazioni di particolari servizi	L.	Spese per trasferimenti	L.
Ricavi pluriennali	L.	Oneri finanziari	L.
	<u>L.</u>	Spese diverse	L.
		Costi pluriennali	L.
B) Produzioni e movimenti interni:			<u>L.</u>
Prodotti in natura impianti ed altre immobilizzazioni ottenuti con mezzi propri da capitalizzare	L.	B) Produzioni e movimenti interni:	
	<u>L.</u>	Oneri in natura	L.
			<u>L.</u>
C) Trasferimenti attivi in natura (obblazioni, lasciti, donazioni in natura)	L.	C) Trasferimenti passivi in natura (contributi, concorsi, soccorsi e obblazioni in natura)	L.
	<u>L.</u>		<u>L.</u>
D) Variazioni patrimoniali straordinarie:		D) Ammortamenti e deperimenti:	
Sopravvenienze attive	L.	Immobili	L.
Insussistenze passive	L.	Impianti, attrezzature e macchinari	L. 10.000.000
Eliminazione di residui passivi	L. 174.164.896	Automezzi, mobili e macchine	L. 3.794.725
	<u>L. 174.164.896</u>	Diversi	L.
			<u>L. 13.794.725</u>
E) Spese impegnate di competenza di successivi esercizi	L.	E) Svalutazioni e deprezzamenti:	
	<u>L. 174.164.896</u>	Svalutazione crediti	L.
Totale parte seconda (2)		Svalutazione titoli	L.
		Deprezzamento immobili, impianti e macchine	L.
		Eliminazione impianti ed altre immobilizzazioni non ammortizzanti	L.
			<u>L.</u>
		F) Accantonamenti per oneri presunti di competenza:	
		Imposte e tasse da regolare	L.
		Altri oneri da definire	L.
		Accantonamenti diversi	L.
		Accantonamenti a fondo rischi	L.
			<u>L.</u>
		G) Quota dell'esercizio per l'adeguamento del fondo indennità anzianità del personale:	
			<u>L.</u>
		H) Variazioni patrimoniali straordinarie:	
		Sopravvenienze passive	L.
		Insussistenze attive	L.
			<u>L.</u>
		F) Entrate accertate nell'esercizio di pertinenza di successivi esercizi	L.
			<u>L.</u>
		Totale parte seconda (2)	<u>L. 13.794.725</u>
TOTALE PARTE SECONDA (2)	<u>L. 174.164.896</u>	TOTALE PARTE SECONDA (2)	<u>L. 13.794.725</u>
TOTALE GENERALE (1+2)	L. 2.218.722.628	TOTALE GENERALE (1+2)	L. 1.667.908.199
AVANZO ECONOMICO	L.	AVANZO ECONOMICO	L. 550.814.429
TOTALE A PAREGGIO	<u>L. 2.218.722.628</u>	TOTALE A PAREGGIO	<u>L. 2.218.722.628</u>

Allegato I


SITUAZIONE AMMINISTRATIVA

- Esercizio Finanziario 1997-

Consistenza della cassa all'inizio dell'esercizio			L. 8.294.924.831
RISCOSSIONI	- in c/competenza	L. 177.470.423	
	- in c/residui	L. 10.000.000	<u>L. 187.470.423</u>
PAGAMENTI	- in c/competenza	L. 1.281.127.508	
	- in c/residui	L. 1.865.903.812	<u>L. 3.147.031.320</u>
Consistenza della cassa alla fine dell'esercizio			L. 5.335.363.934
RESIDUI ATTIVI	- degli esercizi precedenti	L. 2.076.035.000	
	- dell'esercizio	L. 2.079.198.553	<u>L. 4.155.233.553</u>
RESIDUI PASSIVI	- degli esercizi precedenti	L. 3.190.891.123	
	- dell'esercizio	L. 4.043.706.364	<u>L. 7.234.597.487</u>
Avanzo di amministrazione alla fine dell'esercizio			L. 2.256.000.000

IL PRESIDENTE
(Prof. Cesare Lasen)

IL DIRETTORE
(Ing. Giuseppe Campagnari)



Cesare Lasen *Giuseppe Campagnari*

ENTE PARCO NAZIONALE DOLOMITI BELLUNESI

ESERCIZIO 1998

RELAZIONE DEL PRESIDENTE

RELAZIONE AL BILANCIO CONSUNTIVO 1998

Premesse

Il bilancio consuntivo 1998 è l'ultimo del mandato amministrativo che ha caratterizzato la nascita e l'avvio dell'Ente Parco: una feconda stagione di impegno e di passione impersonata dalla Presidenza Lasen, cui va il nostro ringraziamento, che ha posto le basi su cui progettare e costruire il futuro dell'area protetta. Ma è, al contempo, anche il primo bilancio in cui si è potuta pienamente esplicitare l'attività programmatica e propulsiva dell'Ente, a partire dagli impegni per oltre L. 8 miliardi assunti in conto capitale che verranno di seguito illustrati. Qui, basti ricordare che il "giro contabile" è più che raddoppiato passando da poco più di cinque miliardi complessivi dell'esercizio precedente, ai quasi undici del 1998, dovuti ovviamente alle provvidenze ministeriali (delibera CIPE del 18.12.1996 e 2° Piano Triennale per le aree protette), contributi notevoli e ben difficilmente ripetibili nel medio termine. Tutto ciò nonostante gli ovvi rallentamenti gestionali dovuti al rinnovo complessivo del Consiglio Direttivo e alla prolungata attesa di nomina del nuovo Presidente, divenuta operativa solo in data 15.03.1999.

L'ultimo scorcio del 1998 è stato anche caratterizzato dall'approvazione dello Statuto, dopo un'inenarrabile vicenda durata quasi quattro anni (!), Statuto che, tra l'altro, consentirà la nomina della Giunta Esecutiva (resa di fatto obbligatoria dall'intervenuta legge 426 dello scorso dicembre) che potrà sgravare il Consiglio Direttivo di una mole di incombenze peculiari che è sempre stata motivo di appesantimento, sia nelle decisioni che nell'efficacia e nella speditezza dei deliberati.

L'altra essenziale novità è rappresentata dal progressivo esaurimento delle procedure concorsuali, alquanto defatiganti, che entro giugno 1999 consentirà l'entrata in servizio di 12 dei 16 profili professionali previsti dalla dotazione organica, permettendo di conseguenza il pieno esplicarsi dell'attività istituzionale e burocratica dell'Ente, sin qui fortemente limitata da particolari procedure d'appalto dei servizi sostitutivi. S'impone sin d'ora, comunque, un attento approfondimento relativo alle competenze che comunque rimangono scoperte (tecnico-urbanistiche / economico-finanziarie) e che potranno essere risolte nel breve con opportune consulenze in vista di una necessaria modifica della dotazione organica.

Sempre nello scorso esercizio ha preso compiutamente avvio, sulla base di un D.P.C.M., emanato il 26 giugno 1997, un rapporto organico-giuridico con il Corpo del Coordinamento Territoriale per l'Ambiente (CTA), peraltro consolidato da una proficua collaborazione convenzionale che data sin dall'avvio dell'Ente e che prevede il trasferimento al bilancio del Parco di tutti gli oneri relativi al servizio di vigilanza, esclusi i soli costi stipendiali, per un importo "a regime" stimabile in circa L. 200 milioni annui per la parte corrente (L. 170 milioni impegnati comunque nel 1998) oltre alle necessità di investimenti per automezzi, attrezzature, ecc.

Va, però, sottolineato che il contributo annuale ordinario del Ministero per l'Ambiente è stato "riassegnato", tenendo anche conto di questi nuovi oneri, oltre alla ridefinizione dei parametri storici dell'estensione territoriale e della popolazione, lievitando ai circa L. 2800 milioni del 1998, rispetto ai due miliardi dell'anno precedente.

E' importante, inoltre, sottolineare che la nuova legge 426 dello scorso dicembre, modificando la "legge quadro", ha disposto il trasferimento agli Enti Parco della gestione dei beni demaniali ricompresi nelle Riserve Statali "di qualunque tipologia".

La medesima legge affida ad un decreto del Presidente del Consiglio la definizione dei tempi e delle modalità del trasferimento che risolve in maniera definitiva un annoso problema che, con l'istituzione del Parco, vedeva la sovrapposizione di due organismi pubblici su circa 17.000 ettari di proprietà demaniali.

Ci auguriamo, quindi, che questa nuova legge favorisca il trasferimento al Parco anche di altre riserve esterne, essenziali e irrinunciabili quali la Val Tovanello, il Vinchetto di Cellarda ed eventualmente l'Orto Botanico del Nevegal. Questi siti, di elevatissima rilevanza naturalistica, sono oggettivamente strategici anche per le implicazioni di servizio del Parco (vedi Vinchetto sede CTA, educazione ambientale, ...). E' ovvio che queste nuove competenze gestionali dovranno contestualmente comportare il trasferimento al Parco di risorse finanziarie e umane necessarie per il loro funzionamento ottimale.

Un'ultima importante vicenda, giunta ormai vicina alla sua conclusione, è l'adozione degli strumenti di pianificazione (Piano per il Parco e PPES, redatto grazie all'impegno della Comunità del Parco), entrambi definitivamente "approvati" (giusta la dizione della legge 426/98) ed all'esame dei competenti organi regionali.

La Commissione Tecnica Regionale, riunitasi nel marzo scorso alla presenza del Presidente, del Vicepresidente del Coordinatore Tecnico Incaricato, ha licenziato il Piano del Parco confermandone sostanzialmente l'impianto metodologico (frutto anche di una proficua collaborazione fra Parco e Regione) e soprattutto quello normativo; si tratta di un indubitabile

successo, conseguito in tempi ragionevolmente rapidi (siamo in assoluto il primo Parco in Italia a raggiungere questo risultato), anche se il rimanente iter procedurale risulta tutt'altro che agevole.

Occorrerà seguire con grande attenzione l'iter procedurale dei Piani, per giungere alla loro definitiva approvazione; conseguendo l'obiettivo di avere gli strumenti di programmazione e normativi perfezionati, con il superamento della numerosa regolamentazione provvisoria riguardante la pesca, la raccolta funghi, le utilizzazioni boschive, ecc., ed avviando, al contempo, l'auspicata conseguente azione di ridefinizione degli ambiti territoriali.

E' ancora opportuno sottolineare come, nel frattempo, siano stati avviati alcuni dei "progetti speciali" previsti dal Piano per il Parco, con un complessivo apprezzabile finanziamento di L. 250 milioni (di cui L. 50 milioni nell'esercizio 1998), e i relativi incarichi professionali siano stati tutti assegnati.

Considerazioni sulla "Spesa corrente"

Rinviando all'allegata analisi contabile il dettaglio delle spese sostenute e tralasciando le partite definibili come ordinarie (organi istituzionali, oneri per il personale, acquisto di beni e servizi ed oneri tributari) un cenno meritano le "**spese per prestazioni istituzionali**".

Si tratta di un complesso di impegni per oltre 750 milioni che testimoniano l'articolazione delle azioni che il Parco ha intrapreso per il conseguimento delle proprie finalità. Più in particolare, è opportuno sottolineare ed elencare:

L. 133 milioni	per materiale istituzionale, stampe, monografie, ecc.
L. 30 milioni	per la gestione di strutture informative, in particolare con le Pro Loco, iniziativa senz'altro da riproporre ed ampliare. La previsione del bilancio 1999 quadruplica l'impegno di spesa, anche in considerazione dell'auspicata apertura del primo centro visitatori
L. 211 milioni	per attività divulgative, mostre, convegni, ecc.
L. 23 milioni	per campi naturalistici, stages, ecc.
L. 75 milioni	complessivi per contributi a fondo perduto per istituzioni, associazioni e recuperi edilizi (portati a L.170 milioni nell'esercizio 1999!);
L. 187 milioni	per la ricerca scientifica, censimenti, monitoraggi, pubblicazioni (da rimarcare l'ottima accoglienza ricevuta dal primo volume sulla fauna, presentato nel mese di febbraio e curato in particolare dal Cons. Prof. Apollonio), borse di studio per tesi di laurea sul Parco, ecc. (portati a L. 215 milioni nella previsione 1999);
L. 50 milioni	per contributi all'alpeggio

L. 43 milioni	per l'attività di educazione ambientale (portati a L. 70 milioni quest'anno)
----------------------	---

Considerazioni sulla "Spesa in conto capitale"

Una mole notevole di oltre 8110 milioni per la parte di competenza, cui vanno aggiunti altri 4700 milioni in conto residui (si tratta di impegni per l'esecuzione di investimenti finanziati sostanzialmente con i precedenti avanzi di amministrazione e con il primo programma triennale per le aree protette).

Come già evidenziato si tratta per lo più di provvidenze non ripetibili nel breve termine anche per la mancata riproposizione di strumenti finanziari sostitutivi dei soppressi piani triennali, già previsti dalla legge quadro.

Schematicamente, si è fatto fronte a questi investimenti con tre diverse fonti finanziarie:

- a) per **L. 2256 milioni** con l'avanzo di amministrazione 1997;
- b) per **L. 1455 milioni** con il 2° PTAP;
- c) per **L. 4399 milioni** con i finanziamenti CIPE;

cui, vanno doverosamente aggiunti **L. 100 milioni** ottenuti dalla Regione Veneto per il recupero delle fornaci di Val Canzoi (calchere).

Per quanto riguarda il punto a) vanno evidenziati i seguenti principali interventi:

L. 100 milioni	per la segnaletica
L. 50 milioni	per dissesto idrogeologico
L. 280 milioni	per il centro visitatori di Pedavena (prima "tranche" per gli allestimenti)
L. 244 milioni	per il punto informazioni di Villa Binotto (in fase di modificazione)
L. 172 milioni	per il punto informazioni di Serravella
L. 270 milioni	per il cofinanziamento del recupero dei forni fusori e per la realizzazione della pista forestale di servizio in Valle Imperina
L. 400 milioni	per il cofinanziamento dei progetti comunitari Leader II (ulteriormente finanziato con L. 250 milioni nel 1999) e INTERREG 2, in fattiva collaborazione con i due GAL bellunesi e con la Comunità Montana Valbelluna rispettivamente
L. 355 milioni	per i primi interventi in Val Canzoi (con procedure affidate al Comune di Cesiomaggiore)
L. 50 milioni	per il 3° progetto speciale in attuazione del Piano per il Parco

Con i finanziamenti del 2° PTAP sono stati impegnati:

- **L. 555 milioni** per tutti i rifugi (in collaborazione con il CAI);
- **L. 300 milioni** per il recupero del fabbricato in loc. Salet;
- **L. 600 milioni** per gli interventi in Val Cordevole (di cui allo Studio generale di valorizzazione e riqualificazione ed alla relativa delibera n. 13 del 27 luglio 1998).

Per il CIPE è sufficiente il rinvio alle nove schede di cui al capitolo 1150, anche per una miglior comprensione della equilibrata distribuzione geografica delle risorse, ammontanti, come scritto, a L. 4399 milioni; qui, vale la pena di aggiungere che, all'intervento sul "progetto sentieri", finanziato per L. 459 milioni, vanno aggiunti altri 800 milioni di impegni a residuo, che portano l'insieme complessivo degli investimenti in questo settore alla ragguardevole cifra di oltre 1250 milioni.

Solo per inciso ricordiamo i lunghissimi tempi di attuazione dei lavori appaltati in convenzione all'ex A.S.F.D. in conseguenza anche dei nuovi vincoli di gestione contabile imposti a questa struttura dal proprio Ministero di riferimento.

Inutile nascondere, però, che le difficoltà rispetto ai tempi non sempre si giustificano con gli appesantimenti burocratico-procedurali o con le pur oggettive difficoltà climatiche, specie per gli interventi in quota, ma spesso derivano da un insufficiente approccio metodologico e da una carente spinta propulsiva della struttura. La rapidità procedurale ed attuativa degli investimenti è spesso la condizione essenziale per una ricaduta positiva sul territorio ed anche sull'opinione pubblica dell'"immagine" del Parco che, fuoriuscendo dalla visione vincolistica in cui è stato troppo spesso ghehizzato, può esplicare la propria azione di salvaguardia e sviluppo, inserendosi a pieno titolo nel delicato equilibrio istituzionale e politico che determinerà il futuro del nostro territorio e delle nostre comunità.

Conclusioni

L'avanzo di amministrazione 1998 ammonta a circa L. 2435 milioni, per un quarto generato da economie nella spesa corrente sia di competenza (L. 467 milioni) che in conto residui (L. 137 milioni) e per il resto dal mancato perfezionamento di impegni in conto capitale (quasi tutti in quanto residui passivi insussistenti) per un totale di L. 1800 milioni circa.

Molti di questi interventi, attinenti la programmazione generale dell'Ente, saranno riproposti con l'utilizzo e l'applicazione dell'avanzo di amministrazione già in parte già impegnato in sede di approvazione del bilancio di previsione 1999 per L. 1040 milioni (tra cui Val Imperina, Leader 2, pista da fondo, acquedotto Le Vette, automezzi per il CTA) e per la parte residua – L. 1395 milioni

– con le prossime delibere (tra i quali l'acquisto di terreni, Malga Pramperet, 2° stralcio della Valle del Mis, completamento degli allestimenti del primo centro visitatori e di altri punti informazione).

Analisi del conto consuntivo

L'esercizio 1998 registra un incremento dell'attività espresso dai seguenti parametri:

- Le riscossioni sono aumentate da L. 187.470.423 del 1997 a L. 9.239.114.528 per l'introito del contributo ordinario 1997 pari a L. 2.000.000.000, del contributo ordinario 1998 pari a L. 2.796.208.474, dei contributi straordinari 1997 e 1998 finalizzati al recupero dell'ambiente (rispettivamente pari a L. 1.966.000.000 e L. 1.455.000.000) e dei contributi 1998 del Ministero dell'Ambiente per lo sviluppo socio-economico – CIPE pari a L. 573.895.717. Vi è stato un aumento del numero di reversali da 157 a 181.

- I pagamenti complessivi sono aumentati da L. 3.147.031.320 del 1997 a L. 3.845.525.890 del 1998, con numero di mandati in cospicua crescita, da 870 a 1093. In particolare, va registrato il consistente incremento delle liquidazioni relative alle spese correnti (da L. 1.632.042.474 del 1997 a L. 2.239.317.209 del 1998), e vi è un incremento anche della spesa in conto capitale (da L. 1.302.877.602 nel 1997 a L. 1.429.250.821 nel 1998).

Nel 1998 sono stati perfezionati impegni di spesa per l'importo di L. 10.662.058.440, dei quali L. 8.113.764.757 in conto capitale, di cui L. 4.864.558.197 riportati a residui.

Per quanto concerne la parte corrente, la situazione di equilibrio economico (raffronto tra entrate e spese correnti di competenza), è la seguente:

a livello di entrate correnti i trasferimenti dello Stato (Tit. 2, Cat. 3) sono stati di L. 2.796.208.474; a cui vanno aggiunte L. 86.371.378 (Tit. 3, Cat. 9) dovuti a rimborsi e recuperi, riscossi nella misura di L. 48.871.378 e riportati a residui per L. 37.500.000.

Per quanto concerne le spese correnti, la situazione è così sintetizzabile:

IMPEGNI 1998	L. 2.279.123.277	
- Tit.1, Cat. 1. Spese per organi dell'Ente	L. 137.596.065	6%
- Cat. 2. Oneri per il personale	L. 345.739.872	15,2%
- Cat. 4. Acquisto beni/servizi	L. 1.481.075.850	65%
- Cat. 5. Prestazioni istituzionali	L. 290.591.520	12,8%
- Cat. 8. Oneri tributari	L. 24.119.970	1%
- Cat. 9. Poste correttive e compensative	---	---
- Cat. 10 Spese non classificabili	---	---

Va segnalato come la spesa corrente abbia ormai raggiunto livelli significativi e prossimi al consolidamento, ove si escludano forse le spese relative al personale e questo nonostante la convenzione di servizi incida sul livello di spesa compreso attualmente nella cat. 4.

- Le spese della cat. 1 sono dovute per legge agli organi istituzionali. Non hanno ancora inciso in modo significativo le spese per la Comunità del Parco.
- Quelle relative alla cat. 2 presentano invece ancora notevoli margini di incertezza e sono comunque nettamente inferiori rispetto ad una situazione a regime. Esse si riferiscono al personale in posizione di comando (1 dal Comune di Feltre fino al 31.12.98), alla retribuzione del direttore e alle spese per il personale di sorveglianza del CTA (nel 1998 pari a L. 170.000.000).
- In ordine alle spese sostenute per la cat. 4 meritano di essere segnalate l'incidenza del personale a convenzione (474 milioni nell'ambito della prestazione di servizi con la ditta Bergamaschi), le spese per attività divulgative, mostre e organizzazione di campi di attività naturalistica e stage (234 milioni), i contributi a fondo perduto (75 milioni), le spese per concorsi (75 milioni), le spese per annali, monografie, bollettini (133 milioni) e le consulenze amministrative e tecniche (263 milioni), certamente ancora necessarie per assolvere l'ordinaria amministrazione e i compiti istituzionali essenziali, in assenza di personale proprio. Rientrano ancora in questa categoria le spese per il normale funzionamento dell'Ente, molte delle quali hanno assunto valori prossimi al consolidamento.

In sintesi le voci più significative, qui arrotondate:

- energia elettrica	
- riscaldamento e varie	L. 19.000.000
- spese telefoniche	L. 27.000.000
- spese postali e telegrafiche	L. 10.000.000
- riviste e pubblicazioni varie	L. 15.000.000
- materiale diverso di consumo	L. 27.000.000
- gestione sistema informatico	L. 33.000.000
- assicurazioni sede	L. 2.000.000
- servizio di pulizia sede, manutenzioni e riparazioni	L. 23.000.000
- gestione automezzi Ente	L. 7.000.000
- quote associative diverse	L. 7.000.000
- spese rappresentanza	L. 5.000.000
- spese di pubblicità	L. 8.500.000
- spese per la gestione di strutture informative	L. 30.000.000

Da tale quadro si dovrà apprezzare il tentativo di contenere le spese correnti ordinarie anche in funzione di liberare di risorse necessarie per gli interventi in conto capitale. Va tuttavia rilevato che con l'avvio dei centri visita e dei punti informazione la spesa corrente è destinata ad aumentare anche notevolmente.

- Nella cat. 5 il livello di spesa è caratterizzato soprattutto dalle attività di ricerca scientifica e monitoraggio ambientale (187 milioni). Sono stati inoltre impegnati 50 milioni quali contributi per l'alpeggio, 10 milioni per la gestione del museo e 43 milioni per attività di educazione ambientale, voce quest'ultima, che dovrà essere potenziata anche per far fronte alle pressanti richieste provenienti dal settore della scuola dell'obbligo.
- L'incidenza sulla spesa delle altre categorie (8, 9, 10) è del tutto marginale.

Considerazioni finali

A completamento dei dati suesposti si evidenzia, inoltre, la seguente situazione in ottemperanza a quanto previsto dall'art. 32 del D.P.R. 696 del 18.12.1979:

1. AMMORTAMENTI

Nell'esercizio si è proceduto all'ammortamento delle immobilizzazioni tecniche acquisite al 31.12.98 con i seguenti criteri:

- impianti, attrezzature	20%	L. 19.016.951
- automezzi, mobili, macchinari	25%	L. 25.422.425

2. VARIAZIONI SITUAZIONE PATRIMONIALE

- disponibilità liquide	In aumento di	5.393.588.638	(+)
- residui attivi	In diminuzione di	133.364.270	(-)
- residui passivi	In aumento di	5.081.436.914	(-)
- immobilizzazioni tecniche	In aumento di	152.574.457	(+)
- poste rettificative - ammortamenti	In aumento di	44.439.376	(-)
- costi pluriennali diversi	In aumento di	7.961.190.300	(+)
- quindi patrimonio netto	In aumento di	8.248.112.835	

3. PERSONALE DIPENDENTE

L'unico dipendente dell'Ente Parco è, dal 01.11.95, il Direttore dell'Ente. Si è in attesa delle decisioni degli organi competenti per conoscere se l'iscrizione previdenziale deve essere fatta all'INPS o all'INPDAP.

Se, come sembra, l'iscrizione è dovuta all'INPDAP, come per gli altri dipendenti dell'Ente Parco, non esisterà T.F.R., avendo l'INPDAP altre normative; quindi la necessità di iscrizione nel passivo dello Stato Patrimoniale dell'ammontare del T.F.R. non sussiste.

4. RAPPORTI CON ENTI E SOCIETA' CONTROLLATE O COLLEGATE

Negativo.

5. VARIAZIONI INTERVENUTE NEI CREDITI E NEI DEBITI

ENTRATA

Delle partite attive a residui è rimasto da riscuotere l'importo di L. 109.265.000 quali contributi straordinari finalizzati al recupero dell'ambiente (I.P.T.A.P.).

Delle partite attive a competenza sono rimasti da riscuotere:


- Recuperi e rimborsi diversi (cap. 9010)	L.	37.500.0000
- Contributi Ministero dell'Ambiente - CIPE	L.	3.825.104.283
- Contributi straordinari dalla Regione c/investimenti	L.	50.000.000

USCITA

E' aumentato l'importo delle partite a residui passivi che da un totale complessivo di L. 7.234.597.487 passa a L. 12.316.034.401 dei quali, comunque, ben L. 11.369.072.133 in conto capitale.

Feltre, 20 aprile 1999

Il PRESIDENTE
(Dott. Valter Bonan)



N. 40/99

del Reg. Delibere

**VERBALE DI DELIBERAZIONE DEL CONSIGLIO DIRETTIVO
DELL'ENTE PARCO NAZIONALE DOLOMITI BELLUNESI**
Seduta Ordinaria

Oggetto: Approvazione Conto Consuntivo anno 1998.

L'anno millenovecentonovantanove, addì 28 del mese di Aprile alle ore 15,00 presso la Sede dell'Ente Parco Nazionale Dolomiti Bellunesi in Feltre, previo invito del Presidente si sono radunati i Sigg.

CONSIGLIERI

APOLLONIO Marco	Assente
BONSEMBIANTE Mario	Assente
CALDART Gabriele	Presente
CANIGLIA Giovanni	Assente
COLLESELLI Alberto	Presente
DALLA CORTE Gianbattista	Presente
DANIELE Vincenzo	Assente
POLONI Renzo	Presente
SCUSSEL Giacomo Renzo	Presente
SOMMAVILLA Francesco	Presente
SOPPELSA Taddeo	Presente

presenti n. 7 assenti n. 4

REVISORI DEI CONTI

FLORIDIA Corrado	Presente
VETTORELLO Learco	Assente
TORRESAN DAL CIN Giulia	Assente

presenti n. 1 assenti n. 2

Partecipa il Direttore dell'Ente Parco **Giuseppe CAMPAGNARI**.

Assume la Presidenza il Dr. **Valter Bonan**, constatato il numero legale degli intervenuti, dichiara aperta la seduta ed espone l'argomento di cui all'oggetto e, in relazione al quale, il Consiglio adotta la seguente Deliberazione.

Delibera n. 40/99

Oggetto: Approvazione Conto Consuntivo 1998.

IL CONSIGLIO DIRETTIVO

VISTO ed esaminato, con tutti i documenti e gli allegati relativi, il conto consuntivo dell'entrata e della spesa di questo Ente per l'esercizio finanziario 1998;

RILEVATO che ai sensi dell'art. 32 del D.P.R. 696/79 deve essere deliberato entro il mese di aprile;

VISTA, ai sensi del D.P.R. citato, la relazione del Collegio dei Revisori, che sarà allegata alla presente deliberazione;

VISTA la relazione del Presidente (allegata);

UDITA la relazione del Direttore;

VISTO che il Tesoriere dell'Ente, per il consuntivo 1998, si è dato carico di tutte le entrate portate in riscossione con appositi ordini di incasso;

ACCERTATO che le spese sono state pagate con appositi mandati di pagamento, debitamente quietanzati e corredati dai documenti giustificativi;

DATO ATTO che, per lo stralcio in sede di consuntivo 1997, dei finanziamenti CIPE per l'importo di L. 3.600.000.000 le previsioni definitive del bilancio di cassa 1998 risultano essere, sia in entrata che in uscita, di L. 13.132.898.934 anziché di L. 16.732.898.934;

RICHIAMATA la deliberazione di data odierna, oggettivata "riaccertamento dei residui", adottata dal Consiglio Direttivo secondo quanto disposto dall'art. 39 del D.P.R. 696/79;

FATTE proprie le considerazioni esposte dal Presidente dell'Ente;

Dopo ampio dibattito, con voti unanimi favorevoli

delibera

1. di approvare il Conto Consuntivo dell'esercizio finanziario 1998 con i relativi allegati dovuti in conformità al dettato del D.P.R. 696/79, nelle seguenti risultanze finali;

Consistenza della cassa all'inizio dell'esercizio	5.335.363.934
+ Riscossioni	9.239.114.528
- Pagamenti	3.845.525.890
Fondo di cassa al 31.12.98	10.728.952.572
+ Residui attivi	4.021.869.283
Sommano	14.750.821.855
- Residui passivi	12.316.034.401
Avanzo di amministrazione al 31.12.98	2.434.787.454

2. di dare atto che con la deliberazione n. 109 in data 05.11.98 relativa alla approvazione del bilancio di previsione '99 è già stato applicato al Bilancio stesso un presunto fondo iniziale di cassa di L. 9.310.350.765 ed un presunto avanzo di amministrazione di L. 1.040.000.000;

3. di applicare, con apposite deliberazioni, al Bilancio 1999 il reale avanzo di amministrazione di L. 2.434.787.454 come dalle risultanze sopra evidenziate, nonché l'accertato fondo iniziale di cassa di L. 10.728.952.572;


4. di aggiornare pertanto gli importi dei residui indicati in Bilancio di previsione per l'anno 1999 approvato con deliberazione del Consiglio dell'Ente Parco n. 109 del 05.11.98 con gli importi indicati nell'apposita colonna del Conto Consuntivo 1998;

5. di trasmettere, ai sensi dell'art. 32 ultimo comma, del D.P.R. 696/79 il conto consuntivo con tutti gli allegati previsti, al Ministero dell'Ambiente e al Ministero del Tesoro, nonché alla Corte dei Conti, in esecuzione della determinazione n. 54/96 di data 08.11.96.

L'Atto, viene letto e firmato da:


IL PRESIDENTE

Dr. Walter Bonzan



IL DIRETTORE

ing. Giuseppe Campagnari



VISTI gli articoli della L. 20.03.75 n.70 di seguito citati:


CERTIFICO

- CHE la presente deliberazione nel testo sopra riportato è stata assunta dal Consiglio Direttivo dell'Ente Parco nella seduta **ordinaria** tenutasi il 28 aprile 1999, presso la Sede dell'Ente Parco a Feltre, con inizio alle ore 15,00.
- CHE copia della medesima verrà affissa dall'Ufficio di Segreteria all'albo dell'Ente il 30.04.99 e vi rimarrà per i successivi 15 giorni ai sensi dell'art. 34.

Feltre, li

IL DIRETTORE

ing. Giuseppe Campagnari



- CHE copia della medesima è stata inviata al Ministero per l'Ambiente ricevuta il
al n. _____ e al Ministero del Tesoro ricevuta il _____ al n. _____
- CHE la presente deliberazione, pubblicata all'albo dell'Ente dal _____ al
è divenuta esecutiva ai sensi dell'art. 29 il _____

Feltre, li

IL DIRETTORE

ing. Giuseppe Campagnari



Ministero dell'Ambiente
SERVIZIO CONSERVAZIONE DELLA NATURA

N.° SCN/99/30/11595
Risposta al Foglio del
N.°

Roma, 30 GIU. 1999 19

All'Ente Parco Nazionale
Dolomiti Bellunesi
Piazzale Zancanaro, 1
32032 FELTRE

e p.c. Al Ministero del Tesoro del
Bilancio e della Programmazione
Economica
R.G.S. - I.G.F. Div. IV
Via XX Settembre, 97
00185 Roma

Alla Corte dei Conti
Sezione Controllo Enti
Via Baiamonti, 25
00195 ROMA

OGGETTO

Al Collegio dei Revisori
dei Conti
c/o Parco Nazionale
Dolomiti Bellunesi

: Ente Parco Nazionale Dolomiti Bellunesi - Conto
consuntivo 1998.

Il conto consuntivo per l'anno 1998 trasmesso da
codesto Ente in data 7 maggio 1999, può così riassumersi:

RENDICONTO FINANZIARIO

ENTRATE

- Correnti L. 2.882.579.852

- Conto Capitale L. 5.954.000.000

Totale entrate L. 8.836.579.852

USCITE

- Correnti L. 2.279.123.277

ENTE PARCO NAZIONALE
DOLOMITI BELLUNESI

12 LUG 1999

N. PROT. 3860

- Conto capitale L. 8.113.764.757
Totale uscite L. 10.392.888.034
Disavanzo finanziario di competenza L. 1.556.308.182
Le partite di giro si compensano nell'importo di
L. .269.170.406

SITUAZIONE AMMINISTRATIVA (o FINANZIARIA)

- Cassa al 31/12/98 L. 10.728.952.572
- Residui attivi L. 4.021.869.283
- Residui passivi L. 12.316.034.401
Avanzo di amministrazione L. 2.434.787.454

SITUAZIONE PATRIMONIALE

- Totale attività L. 31.365.062.533
- Totale passività L. 12.461.784.880
Netto patrimoniale L. 18.903.277.653

Detto netto patrimoniale risulta incrementato rispetto al precedente esercizio di un importo pari al risultato economico di L.8.248.112.835 determinato come segue:

- Totale rendite L. 10.571.675.488
- Totale spese L. 2.323.562.653
Avanzo economico L.8.248.112.835

Dall'esame dei suddetti elaborati risulta che le entrate di parte corrente, come del resto rilevato anche negli anni precedenti, afferiscono interamente a contributi del Ministero dell'Ambiente, pertanto si invita nuovamente l'Ente ad attivare programmi che consentano, per il futuro, di pervenire a forme di autofinanziamento significative.

Da un esame comparato dei conti consuntivi degli ultimi tre anni, si rileva che le risorse impegnate per le spese istituzionali hanno subito nel tempo una sensibile diminuzione, si invita nuovamente l'Ente ad una programmazione dei fondi che tenga in maggiore considerazione i fini istituzionali del Parco.

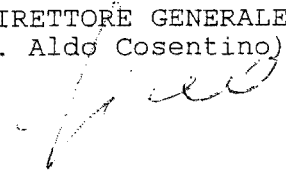
La notevole consistenza dei residui passivi, per la quasi totalità in conto capitale, denota una difficoltà da parte dell'Ente a realizzare gli interventi programmati, inoltre, come evidenziato dal Collegio dei revisori dei conti nel verbale n.47 del 27 aprile 1999, risulta che molti dei risidui in parola derivano da impegni di massima e ciò è in contrasto con la normativa vigente.

Al riguardo si invita l'Ente a procedere ad un'esatta quantificazione dei residui passivi in ottemperanza a quanto disposto dall'art. 17 del D.P.R. 696/79 e dall'art. 20 della legge n.468/78.

Si richiama inoltre l'Ente Parco al rispetto della modulistica prevista dal D.P.R. 696/79 per la redazione dei bilanci e si invita inoltre a recepire le raccomandazioni del Collegio dei revisori dei conti circa la tenuta delle scritture inventariali

Tutto ciò premesso, tenuto conto del parere favorevole del Collegio dei Revisori dei Conti e del Ministero del Tesoro del Bilancio e della Programmazione Economica, si comunica l'approvazione del documento in esame da parte di questo Ministero.

IL DIRETTORE GENERALE
(Dr. Aldo Cosentino)



RELAZIONE DEL COLLEGIO DEI REVISORI

Verbale n. 47

**RELAZIONE DEL COLLEGIO DEI REVISORI DEI CONTI SUL CONTO CONSUNTIVO
DELL'ESERCIZIO 1998**

L'anno millenovecentonovantanove il giorno ventitre del mese di aprile si è riunito il Collegio dei Revisori dei Conti per l'esame del conto consuntivo dell'esercizio finanziario 1998.

Sono presenti i signori:

- | | | |
|------------------------|---|------------|
| - Dr. FLORIDIA Corrado | - | Presidente |
| - Rag. TORRESAN Giulia | - | Componente |

Non risulta ancora nominato il rappresentante della Regione Veneto.

Assiste il Rag. Franco Zaetta e la Rag. Sonia Roni.

1) RENDICONTO FINANZIARIO

Il rendiconto finanziario presentato all'esame di questo Collegio è redatto su uno schema simile nella sostanza all'allegato F annesso al regolamento approvato con D.P.R. n. 696/1979.

Il Collegio, dopo aver effettuato il riscontro con le relative scritture contabili, rileva le seguenti risultanze complessive.

GESTIONE DI COMPETENZA

- ENTRATE	Previsione definitiva	Entrate accertate
Titolo I Entrate contributive	0	0
Titolo II Entrate trasferimenti correnti	2.796.208.474	2.796.208.474
Titolo III Altre entrate	50.000.000	86.371.378
Titolo V Trasferimenti c/capitale	5.954.000.000	5.954.000.000
Titolo VII Partite di giro	375.000.000	269.170.406
Totale entrate	<u>9.175.208.474</u>	<u>9.105.750.258</u>
Prelev. Avanzo di gestione	2.256.000.000	
Totale generale	<u>11.431.208.474</u>	<u>9.105.750.258</u>

- USCITE	Previsione definitiva	Spese impegnate
Titolo I Spese correnti	2.746.208.474	2.279.123.277
Titolo II Spese c/capitale	8.310.000.000	8.113.764.757
Titolo IV Partite di giro	375.000.000	269.170.406
Totale spese	<u>11.431.208.474</u>	<u>10.662.058.440</u>

Il conto consuntivo chiude con un disavanzo di competenza di L. 1.556.308.182 determinato dalla differenza tra:

- minori accertamenti rispetto alla previsione per L. - 2.325.458.216
 - minori impegni rispetto alla previsione per L. + 769.150.034

Totale disavanzo di competenza L. - 1.556.308.182

2) GESTIONE RESIDUI

Le somme accertate nell'esercizio 1998 e rimaste da riscuotere ammontano a L. 3.912.604.283. Le somme impegnate nell'esercizio e rimaste da pagare ammontano a L. 8.449.978.436.

I residui attivi dell'esercizio 1997 e precedenti, ammontanti a L. 4.155.233.553 risultano riscossi per L. 4.045.968.553. Restano ancora da riscuotere L. 109.265.000.

I residui passivi dell'esercizio 1997 e precedenti, ammontanti a L. 7.234.597.487 risultano pagati per L. 1.633.445.886. Eliminati perché non realizzabili L. 1.735.095.636. Restano da pagare L. 3.866.055.965.

Al 31.12.98 il totale generale dei residui attivi è di L. 4.021.869.283 e il totale generale dei residui passivi è di L. 12.316.034.401.

Si ricorda che i residui passivi di L. 1.735.095.636, eliminati perché non più realizzabili, come prescritto dall'art. 39 del regolamento n. 696/1979, debbono formare oggetto di apposita deliberazione del Consiglio Direttivo.

3) GESTIONE FINANZIARIA

E' stata riscontrata la seguente situazione:

- Saldo in cassa all'1.1.98	5.335.363.934
- Riscossioni (competenza + residui)	9.239.114.528
Totale	<u>14.574.478.462</u>
- Pagamenti (competenza + residui)	3.845.525.890
- Saldo di cassa al 31.12.1998	<u>10.728.952.572</u>

Tale saldo attivo di cassa concorda con la situazione rilasciata dal Tesoriere al 31.12.1998.

Le riscossioni per L. 9.239.114.528 hanno comportato l'emissione di n. 181 reversali debitamente numerate.

I pagamenti per complessive L. 3.845.525.890 hanno comportato l'emissione di n. 1093 mandati, debitamente numerati.

4) CONTO ECONOMICO

Il conto economico è stato redatto in conformità allo schema allegato H e presenta le seguenti risultanze:

ENTRATE		SPESE	
Entrate derivanti da trasf. corr.	2.796.208.474	Spese correnti	2.279.123.277
Altre entrate	86.371.378		
Totale	2.882.579.852		2.279.123.277
Variatz. Patrim. Straordinarie	7.689.095.636	Ammort. deperim.	44.439.376
		Avanzo economico	8.248.112.835
Totale a pareggio	10.571.675.488		10.571.675.488

5) SITUAZIONE PATRIMONIALE

La situazione patrimoniale (allegato G) esprime le seguenti risultanze:

ATTIVITA'		PASSIVITA'	
Disponibilità liquide	10.728.952.572	Residui passivi	12.316.034.401
Residui attivi	4.021.869.283	Poste rettif. attivo	145.750.479
Immobilizzazioni tecniche	621.409.972		
Altri costi pluriennali	15.992.830.706		
Totale attivo	31.365.062.533	Totale passivo	12.461.784.880
		Patrimonio netto	18.903.277.653
Totale a pareggio	31.365.062.533		31.365.062.533

6) SITUAZIONE AMMINISTRATIVA

La situazione (allegato I) al 31.12.1998 chiude con un avanzo d'amministrazione di L. 2.434.787.454.

Ciò premesso il Collegio attesta quanto segue.

- A) Le risultanze sopra indicate concordano con le scritture contabili dell'Ente. La contabilità tenuta mediante "giornale" e "partitario" di capitoli di entrata e di uscita è risultata regolare.
- B) Le variazioni apportate alle previsioni iniziali risultano giustificate dai seguenti atti deliberativi adottati dal Consiglio Direttivo, tutti approvati dal Ministero del Tesoro e dal Ministero dell'Ambiente.
- 1) Delibera n. 18 del 16.03.1998
 - 2) Delibera n. 36 del 27.04.1998
 - 3) Delibera n. 37 del 27.04.1998
 - 4) Delibera n. 38 del 27.04.1998
 - 5) Delibera n. 55 del 25.05.1998
 - 6) Delibera n. 56 del 25.05.1998
 - 7) Delibera n. 85 del 27.07.1998
 - 8) Delibera n. 86 del 27.07.1998
 - 9) Delibera n. 108 del 05.11.1998

Inoltre, alle previsioni iniziali delle partite di giro, sia in entrata che in uscita, di complessive L. 290.000.000, sono state apportate le variazioni in più per L. 85.000.000.

Le previsioni finali del bilancio di cassa sono esposte in L. 13.132.898.934 anziché in L. 16.732.898.934. Per la differenza a L. 3.600.000.000, dovuta alla eliminazione dell'intero finanziamento e dell'intera spesa relativa ai progetti CIPE, il Collegio rappresenta la necessità che la variazione venga ratificata dal Consiglio Direttivo in sede di approvazione del presente conto consuntivo.

- C) Dai controlli eseguiti è emersa la regolarità:
- 1- delle entrate riscosse in L. 9.239.114.528, nonché delle partite iscritte nei residui attivi di L. 4.021.869.283, per le quali risultano indicati il debitore, le ragioni del debito, il titolo legittimativo, il capitolo e l'importo;
 - 2- delle somme pagate di L. 3.845.525.890, nonché delle partite iscritte nei residui passivi di L. 12.316034.401.

Per i residui delle spese correnti risultano regolarmente individuati i creditori, la ragione del credito stesso, il titolo legittimativo, il capitolo e l'importo. Per le spese in conto capitale i residui passivi di complessive L. 11.369.072.139 comprendono poste derivanti da impegni di massima che non possono essere considerati, a tutti gli effetti di legge, obbligazioni giuridicamente perfezionate.

Al riguardo il Collegio invita il Consiglio Direttivo ad esaminare la necessità di approfondire la questione e trovare una soluzione rispettosa della norma contenuta nell'art. 20, comma 3 della legge n. 468/1978.

D) Le spese impegnate per il personale dipendente ammontano complessivamente a L. 345.739.648 e sono riferite alle competenze dovute al direttore e a un impiegato in posizione di comando (dal Comune di Feltre), nonché al personale di sorveglianza del C. T. A.

E) L'esame delle reversali e dei mandati, svolto a campione, ma in modo da assicurare il riscontro di almeno un titolo di spesa per ogni categoria di bilancio non ha dato luogo a particolari osservazioni.

Il Collegio passa ad esaminare, altresì, l'inventario dei beni mobili. Al riguardo osserva che le scritture inventariali non sono tenute in conformità alle disposizioni contenute nell'art. 43 del regolamento di cui al DPR n. 696/1979. Come già osservato in occasione dell'esame del conto consuntivo 1997, il Collegio ribadisce l'esigenza di effettuare una generale ricognizione di tutti i beni mobili, e, se del caso, procedere al rinnovo dell'inventario classificando i beni sulle cinque categorie all'uopo previste dal citato art. 43. L'adempimento è rimasto carente nonostante, nel corso del 1998, l'Ente abbia acquistato dalla ditta "Delta Soluzioni S.A.S." il programma informatico (capitolo 4140, mandati n. 1071 e 1072 di complessive L. 4.860.000), che verosimilmente, è rimasto inutilizzato.

Il Collegio, infine, constatato che le risultanze esposte sono quelle desumibili dai registri e dalle altre scritture contabili dell'Ente, in considerazione di quanto evidenziato nella presente relazione che rispecchia la situazione finanziaria, economica e patrimoniale dell'Ente, accertato che la gestione è stata ispirata a criteri di buona e regolare amministrazione, esprime parere favorevole all'approvazione del conto consuntivo 1998.


Fatto, letto e sottoscritto.

Il Collegio dei Revisori

Dr Corrado Floridia

-


Presidente



Rag. Giulia Torresan

-

Componente



BILANCIO CONSUNTIVO

XIV LEGISLATURA - DISEGNI DI LEGGE E RELAZIONI - DOCUMENTI

ENTE PARCO NAZIONALE DOLOMITI BELLUNESI											
Bilancio Consuntivo PARTE ENTRATA - ANNO 1998											
Capitolo Art. Cod.Stato	Descrizione	(1)	Previsioni			Somme Accertate			Differenze rispetto alle previsioni		
			Iniziali	Variazioni	Definitive	Riscosse	Da riscuotere	Tot.Accertato			
0001	AVANZO DI AMMINISTRAZIONE	CP	550.000.000	1.706.000.000 (+)	2.256.000.000	0	0	0	2.256.000.000 (-)		
		RS	0	0 (=)	0	0	0	0 (=)			
		CS	0	0 (=)	0	0	0	0 (=)			
		T									
0002	FONDO INIZIALE DI CASSA	CP	0	0 (=)	0	0	0	0 (=)			
		RS	0	0 (=)	0	0	0	0 (=)			
		CS	5.219.089.792	116.274.142 (+)	5.335.363.934	0	0	5.335.363.934 (-)			
		T									
TOTALE PER CATEGORIA			550.000.000	1.706.000.000 (+)	2.256.000.000	0	0	0	2.256.000.000 (-)		
			5.219.089.792	116.274.142 (+)	5.335.363.934	0	0	0	5.335.363.934 (-)		
TOTALE PER TITOLO			550.000.000	1.706.000.000 (+)	2.256.000.000	0	0	0	2.256.000.000 (-)		
			5.219.089.792	116.274.142 (+)	5.335.363.934	0	0	0	5.335.363.934 (-)		

(1) : RS = Residui, CP = Competenza, CS = Cassa, T = Totale

XIV LEGISLATURA - DISEGNI DI LEGGE E RELAZIONI - DOCUMENTI

ENTE PARCO NAZIONALE DOLOMITI BELLUNESI												
2 TITOLO II - ENTRATE DERIVANTI DA TRASFERIMENTI CORRENTI												
03 CAT. 3 - TRASFERIMENTI DA PARTE DELLO STATO												
Bilancio Consuntivo												
PARTE ENTRATA - ANNO 1998												
Capitolo Art. Cod Stato	Descrizione	(1)	Previsioni			Somme Accertate			Tot. Accertato	Differenze rispetto alle previsioni		
			Iniziali	Variazioni	Definitive	Riscosse	Da riscuotere					
0301 0 203010	CONTRIBUTO MINISTERO AMBIENTE GESTIONE	CP	2.000.000.000	796.208.474 (+)	2.796.208.474	2.796.208.474	0	2.796.208.474	0 (=)			
		RS	2.000.000.000	0 (=)	2.000.000.000	2.000.000.000	0	2.000.000.000	0 (=)			
		CS	2.000.000.000	50.000.000 (+)	2.050.000.000	4.796.208.474	0	2.000.000.000	2.746.208.474 (+)			
		T										
0303 0 203030	CONTRIBUTO STRAORDINARIO STATO 91 -93 GESTIONE	CP	0	0 (=)	0	0	0	0	0 (=)			
		RS	0	0 (=)	0	0	0	0	0 (=)			
		CS	0	0 (=)	0	0	0	0	0 (=)			
		T										
TOTALE PER CATEGORIA 03												
		CP	2.000.000.000	796.208.474 (+)	2.796.208.474	2.796.208.474	0	2.796.208.474	0 (=)			
		RS	2.000.000.000	0 (=)	2.000.000.000	2.000.000.000	0	2.000.000.000	0 (=)			
		CS	2.000.000.000	50.000.000 (+)	2.050.000.000	4.796.208.474	0	2.000.000.000	2.746.208.474 (+)			
		T										
TOTALE PER TITOLO 2												
		CP	2.000.000.000	796.208.474 (+)	2.796.208.474	2.796.208.474	0	2.796.208.474	0 (=)			
		RS	2.000.000.000	0 (=)	2.000.000.000	2.000.000.000	0	2.000.000.000	0 (=)			
		CS	2.000.000.000	50.000.000 (+)	2.050.000.000	4.796.208.474	0	2.000.000.000	2.746.208.474 (+)			
		T										

(1) : RS = Residui, CP = Competenza, CS = Cassa, T = Totale

ENTE PARCO NAZIONALE DOLOMITI BELLUNESI												
3 TITOLO III - ALTRE ENTRATE												
08 CAT. 8 - REDDITI PROVENTI PATRIMONIALI												
Bilancio Consuntivo												
PARTE ENTRATA - ANNO 1998												
Capitolo Art. Cod. Stato	Descrizione	(1)	Previsioni			Somme Accertate		Tot. Accertato	Differenze rispetto alle previsioni			
			Iniziali	Variazioni	Definitive	Riscosse	Da riscuotere					
0803	INTERESSI ATTIVI DIVERSI	CP	0	0 (=)	0	0	0	0	0 (=)			
0		RS	0	0 (=)	0	0	0	0	0 (=)			
308030		CS	0	0 (=)	0	0	0	0	0 (=)			
		T										
TOTALE PER CATEGORIA 08												
		CP	0	0 (=)	0	0	0	0	0 (=)			
		RS	0	0 (=)	0	0	0	0	0 (=)			
		CS	0	0 (=)	0	0	0	0	0 (=)			
		T										

(1) : RS = Residui, CP = Competenza, CS = Cassa, T = Totale

ENTE PARCO NAZIONALE DOLOMITI BELLUNESI										
3 TITOLO III - ALTRE ENTRATE										
09 CAT. 9 - POSTE CORRETTIVE E COMPENSATIVE										
Bilancio Consuntivo										
PARTE ENTRATA - ANNO 1998										
Capitolo Art. Cod. Stato	Descrizione	(1)	Previsioni			Somme Accertate		Tot. Accertato	Differenze rispetto alle previsioni	
			Iniziali	Variazioni	Definitive	Riscosse	Da riscuotere			
0901 0 309010	RECUPERI E RIMBORSI DIVERSI	CP	30.000.000	0 (=)	30.000.000	48.871.378	37.500.000	86.371.378	56.371.378 (+)	
		RS	16.500.000	16.500.000 (-)	0	0	0	0	0 (=)	
		CS	46.500.000	0 (=)	46.500.000	48.871.378	0	0	2.371.378 (+)	
		T								
0904 0 309040	RECUPERO SPESE PER DANNI ARRECATI AL PATRIMONIO	CP	0	0 (=)	0	0	0	0	0 (=)	
		RS	0	0 (=)	0	0	0	0	0 (=)	
		CS	0	0 (=)	0	0	0	0	0 (=)	
		T								
TOTALE PER CATEGORIA 09										
CP			30.000.000	0 (=)	30.000.000	48.871.378	37.500.000	86.371.378	56.371.378 (+)	
RS			16.500.000	16.500.000 (-)	0	0	0	0	0 (=)	
CS			46.500.000	0 (=)	46.500.000	48.871.378	0	0	2.371.378 (+)	
T										

(1) : RS = Residui, CP = Competenza, CS = Cassa, T = Totale

XIV LEGISLATURA - DISEGNI DI LEGGE E RELAZIONI - DOCUMENTI

ENTE PARCO NAZIONALE DOLOMITI BELLUNESI										
3 TITOLO III - ALTRE ENTRATE										
10 CAT. 10 - ENTRATE NON CLASSIFICABILI										
Bilancio Consuntivo										
PARTE ENTRATA - ANNO 1998										
Capitolo Art. Cod. Stato	Descrizione	(1)	Previsioni			Somme Accertate		Tot. Accertato	Differenze rispetto alle previsioni	
			Iniziali	Variazioni	Definitive	Riscosse	Da riscuotere			
1001	PROVENTI CONCILIAZIONI AMMENDE	CP	0	0 (=)	0	0	0	0	0 (=)	
0	COSE SEQUESTRATE	RS	0	0 (=)	0	0	0	0	0 (=)	
310010		CS	0	0 (=)	0	0	0	0	0 (=)	
		T								
	TOTALE PER CATEGORIA 10	CP	0	0 (=)	0	0	0	0	0 (=)	
		RS	0	0 (=)	0	0	0	0	0 (=)	
		CS	0	0 (=)	0	0	0	0	0 (=)	
		T								
	TOTALE PER TITOLO 3	CP	50.000.000	0 (=)	50.000.000	48.871.378	37.500.000	86.371.378	36.371.378 (+)	
		RS	16.500.000	16.500.000 (-)	0	0	0	0	0 (=)	
		CS	66.500.000	0 (=)	66.500.000	48.871.378			17.628.622 (-)	
		T								

(1) : RS = Residui, CP = Competenza, CS = Cassa, T = Totale

ENTE PARCO NAZIONALE DOLOMITI BELLUNESI											
5 TITOLO V - ENTRATE DERIVANTI DA TRASFERIMENTI IN CONTO CAPITALE											
15 CAT. 15 - TRASFERIMENTI DALLO STATO											
Bilancio Consuntivo											
PARTE ENTRATA - ANNO 1998											
Capitolo Art. Cod.Stato	Descrizione	(1)	Previsioni			Somme Accertate		Tot.Accertato	Differenze rispetto alle previsioni		
			Iniziali	Variazioni	Definitive	Riscosse	Da riscuotere				
1503	CONTRIBUTI STRAORDINARI FINALIZZATI AL RECUPERO DELL'AMBIENTE (Correlato al Cap. della Spesa n. 11400)	CP RS CS T	2.413.000.000 2.076.035.000 4.489.035.000	958.000.000 0 958.000.000	1.455.000.000 2.076.035.000 3.531.035.000	1.455.000.000 1.966.770.000 3.421.770.000	0 109.265.000	1.455.000.000 2.076.035.000	0 0 109.266.000	(=) (=) (-)	
1507	CONTRIBUTI MINISTERO DELL'AMBIENTE SVILUPPO SOCIO-ECONOMICO CIPE - correlato al capitolo 11500-	CP RS CS T	0 0 3.600.000.000	4.399.000.000 0 1.919.198.553	4.399.000.000 0 1.680.801.447	573.895.717 0 573.895.717	3.825.104.283 0	4.399.000.000 0	0 0 1.106.905.730	(=) (=) (-)	
TOTALE PER CATEGORIA 15											
		RS CS T	2.413.000.000 2.076.035.000 8.089.035.000	3.441.000.000 0 2.877.198.553	5.854.000.000 2.076.035.000 5.211.836.447	2.028.895.717 1.966.770.000 3.995.665.717	3.825.104.283 109.265.000	5.854.000.000 2.076.035.000	0 0 1.216.170.730	(=) (=) (-)	

(1) : RS = Residui, CP = Competenza, CS = Cassa, T = Totale

XIV LEGISLATURA - DISEGNI DI LEGGE E RELAZIONI - DOCUMENTI

ENTE PARCO NAZIONALE DOLOMITI BELLUNESI											
5 TITOLO V - ENTRATE DERIVANTI DA TRASFERIMENTI IN CONTO CAPITALE											
16 CAT. 16 -TRASFERIMENTI DALLA REGIONE											
Bilancio Consuntivo											
PARTE ENTRATA - ANNO 1998											
Capitolo Art. Cod.Stato	Descrizione	(1)	Previsioni			Somme Accertate			Differenze rispetto alle previsioni		
			Iniziali	Variazioni	Definitive	Riscosse	Da riscuotere	Tot.Accertato			
1603 0 516030	CONTRIBUTO STRAORDINARIO DALLA REGIONE RECUPERO FORNACI VAL DI CANZOI -Correlato al Cap. 11300 della Spesa-	CP	100.000.000	0 (=)	100.000.000	50.000.000	50.000.000	100.000.000	0 (=)		
		RS	0	0 (=)	0	0	0	0 (=)	0 (=)		
		CS	100.000.000	0 (=)	100.000.000	50.000.000	0	0	50.000.000 (-)		
		T									
TOTALE PER CATEGORIA 16		CP	100.000.000	0 (=)	100.000.000	50.000.000	50.000.000	100.000.000	0 (=)		
		RS	0	0 (=)	0	0	0	0 (=)	0 (=)		
		CS	100.000.000	0 (=)	100.000.000	50.000.000	0	0	50.000.000 (-)		
		T									
TOTALE PER TITOLO 5		CP	2.513.000.000	3.441.000.000 (+)	5.954.000.000	2.078.895.717	3.875.104.283	5.954.000.000	0 (=)		
		RS	2.076.035.000	0 (=)	2.076.035.000	1.966.770.000	109.265.000	2.076.035.000	0 (=)		
		CS	8.189.035.000	2.877.198.553 (-)	5.311.836.447	4.045.665.717		2.076.035.000	1.266.170.730 (-)		
		T									

(1) : RS = Residui, CP = Competenza, CS = Cassa, T = Totale

XIV LEGISLATURA - DISEGNI DI LEGGE E RELAZIONI - DOCUMENTI

Capitolo Art. Cod.Stato	Descrizione	(1)	Previsioni			Definitive	Somme Accertate		Differenze rispetto alle previsioni
			Iniziali	Variazioni	Riscosse		Da riscuotere	Tot.Accertato	
2201 0 722010	RITENUTE ERARIALI	CP	100.000.000	0 (=)	100.000.000	0	58.692.662	58.692.662	41.307.338 (-)
		RS	0	0 (=)	0	0	0	0	0 (=)
		CS	100.000.000	0 (=)	100.000.000	0	58.692.662	58.692.662	41.307.338 (-)
		T							
2202 0 722020	RITENUTE PREVIDENZIALI ASSISTENZIALI	CP	50.000.000	0 (=)	50.000.000	0	16.531.582	16.531.582	33.468.418 (-)
		RS	0	0 (=)	0	0	0	0	0 (=)
		CS	50.000.000	0 (=)	50.000.000	0	16.531.582	16.531.582	33.468.418 (-)
		T							
2203 0 722030	RITENUTE DIVERSE	CP	10.000.000	0 (=)	10.000.000	0	136.690	136.690	9.863.310 (-)
		RS	0	0 (=)	0	0	0	0	0 (=)
		CS	10.000.000	0 (=)	10.000.000	0	136.690	136.690	9.863.310 (-)
		T							
2205 0 722050	DEPOSITI CAUZIONALI DA TERZI	CP	10.000.000	0 (=)	10.000.000	0	0	0	10.000.000 (-)
		RS	0	0 (=)	0	0	0	0	0 (=)
		CS	10.000.000	0 (=)	10.000.000	0	0	0	10.000.000 (-)
		T							
2206 0 722060	ANTICIPAZIONI FONDO ECONOMATO	CP	5.000.000	0 (=)	5.000.000	0	2.000.000	2.000.000	3.000.000 (-)
		RS	0	0 (=)	0	0	0	0	0 (=)
		CS	5.000.000	0 (=)	5.000.000	0	2.000.000	2.000.000	3.000.000 (-)
		T							
2208 0 722080	RECUPERO ANTICIPAZIONI VARIE	CP	100.000.000	0 (=)	100.000.000	0	92.212.546	92.212.546	7.787.454 (-)
		RS	79.198.553	0 (=)	79.198.553	0	79.198.553	79.198.553	0 (=)
		CS	15.000.000	79.198.553 (+)	94.198.553	0	171.411.099	171.411.099	77.212.546 (+)
		T							
2210 0 722100	RITENUTE D'ACCONTO PRESTAZIONI PROFESSIONISTI	CP	100.000.000	0 (=)	100.000.000	0	99.596.926	99.596.926	403.074 (-)
		RS	0	0 (=)	0	0	0	0	0 (=)
		CS	100.000.000	0 (=)	100.000.000	0	99.596.926	99.596.926	403.074 (-)
		T							
TOTALE PER CATEGORIA 22									
CP	375.000.000	0 (=)	375.000.000	0	269.170.406	269.170.406	105.829.594 (-)		
RS	79.198.553	0 (=)	79.198.553	0	79.198.553	79.198.553	0 (=)		
CS	290.000.000	79.198.553 (+)	369.198.553	0	348.368.959	348.368.959	20.829.594 (-)		
T									

(1) : RS = Residui, CP = Competenza, CS = Cassa, T = Totale

ENTE PARCO NAZIONALE DOLOMITI BELLUNESI											
7 TITOLO VII - PARTITE DI GIRO											
22 CAT. 22 - ENTRATE PER PARTITE DI GIRO											
Bilancio Consuntivo											
PARTE ENTRATA - ANNO 1998											
Capitolo Art. Cod. Stato	Descrizione	(1)	Previsioni			Somme Accertate		Tot. Accertato	Differenze rispetto alle previsioni		
			Iniziali	Variazioni	Definitive	Riscosse	Da riscuotere				
	TOTALE PER TITOLO 7										
CP			290.000.000	0 (=)	290.000.000	269.170.406	0	269.170.406	20.829.594 (-)		
RS			79.198.553	0 (=)	79.198.553	79.198.553	0	79.198.553	0 (=)		
CS			290.000.000	79.198.553 (+)	369.198.553	348.368.959			20.829.594 (-)		
T											

(1) : RS = Residui, CP = Competenza, CS = Cassa, T = Totale

XIV LEGISLATURA - DISEGNI DI LEGGE E RELAZIONI - DOCUMENTI

Riepilogo Generale		ENTE PARCO NAZIONALE DOLOMITI BELLUNESI									
		Bilancio Consuntivo PARTE ENTRATA - ANNO 1998									
Descrizione	(1)	Previsioni		Somme Accertate			Tot. Accertato		Differenze rispetto alle previsioni		
		Iniziali	Variazioni	Definitive	Riscosse	Da riscuotere					
CAT. 3 - TRASFERIMENTI DA PARTE DELLO STATO	CP	2.000.000.000	796.208.474 (+)	2.796.208.474	2.796.208.474	0	2.796.208.474	0 (=)	0 (=)		
	RS	2.000.000.000	0 (=)	2.000.000.000	2.000.000.000	0	2.000.000.000	0 (=)	0 (=)		
	CS	2.000.000.000	50.000.000 (+)	2.050.000.000	4.796.208.474	0	2.000.000.000	2.746.208.474 (+)	2.746.208.474 (+)		
	T										
TOTALE TITOLO II - ENTRATE DERIVANTI DA TRASFERIMENTI CORRENTI	CP	2.000.000.000	796.208.474 (+)	2.796.208.474	2.796.208.474	0	2.796.208.474	0 (=)	0 (=)		
	RS	2.000.000.000	0 (=)	2.000.000.000	2.000.000.000	0	2.000.000.000	0 (=)	0 (=)		
	CS	2.000.000.000	50.000.000 (+)	2.050.000.000	4.796.208.474	0	2.000.000.000	2.746.208.474 (+)	2.746.208.474 (+)		
	T										
CAT. 7 - VENDITA BENI PRESTAZIONI SERVIZI	CP	20.000.000	0 (=)	20.000.000	0	0	0	20.000.000 (-)	20.000.000 (-)		
	RS	0	0 (=)	0	0	0	0	0 (=)	0 (=)		
	CS	20.000.000	0 (=)	20.000.000	0	0	0	20.000.000 (-)	20.000.000 (-)		
	T										
CAT. 8 - REDDITI PROVENTI PATRIMONIALI	CP	0	0 (=)	0	0	0	0	0 (=)	0 (=)		
	RS	0	0 (=)	0	0	0	0	0 (=)	0 (=)		
	CS	0	0 (=)	0	0	0	0	0 (=)	0 (=)		
	T										
CAT. 9 - POSTE CORRETTIVE E COMPENSATIVE	CP	30.000.000	0 (=)	30.000.000	48.871.378	37.500.000	86.371.378	56.371.378 (+)	56.371.378 (+)		
	RS	16.500.000	16.500.000 (-)	0	0	0	0	0 (=)	0 (=)		
	CS	46.500.000	0 (=)	46.500.000	48.871.378	0	0	2.371.378 (+)	2.371.378 (+)		
	T										
CAT. 10 - ENTRATE NON CLASSIFICABILI	CP	0	0 (=)	0	0	0	0	0 (=)	0 (=)		
	RS	0	0 (=)	0	0	0	0	0 (=)	0 (=)		
	CS	0	0 (=)	0	0	0	0	0 (=)	0 (=)		
	T										
TOTALE TITOLO III - ALTRE ENTRATE	CP	50.000.000	0 (=)	50.000.000	48.871.378	37.500.000	86.371.378	36.371.378 (+)	36.371.378 (+)		
	RS	16.500.000	16.500.000 (-)	0	0	0	0	0 (=)	0 (=)		
	CS	66.500.000	0 (=)	66.500.000	48.871.378	0	0	17.628.622 (-)	17.628.622 (-)		
	T										
CAT. 15 - TRASFERIMENTI DALLO STATO	CP	2.413.000.000	3.441.000.000 (+)	5.854.000.000	2.028.895.717	3.825.104.283	5.854.000.000	0 (=)	0 (=)		
	RS	2.076.035.000	0 (=)	2.076.035.000	1.966.770.000	109.265.000	2.076.035.000	0 (=)	0 (=)		
	CS	8.089.035.000	2.877.198.553 (-)	5.211.836.447	3.995.665.717	0	0	1.216.170.730 (-)	1.216.170.730 (-)		
	T										
CAT. 16 - TRASFERIMENTI DALLA REGIONE	CP	100.000.000	0 (=)	100.000.000	50.000.000	50.000.000	100.000.000	0 (=)	0 (=)		
	RS	0	0 (=)	0	0	0	0	0 (=)	0 (=)		
	CS	100.000.000	0 (=)	100.000.000	50.000.000	0	0	50.000.000 (-)	50.000.000 (-)		
	T										
TOTALE TITOLO V - ENTRATE DERIVANTI DA TRASFERIMENTI IN CONTO CAPITALE	CP	2.513.000.000	3.441.000.000 (+)	5.954.000.000	2.078.895.717	3.875.104.283	5.954.000.000	0 (=)	0 (=)		
	RS	2.076.035.000	0 (=)	2.076.035.000	1.966.770.000	109.265.000	2.076.035.000	0 (=)	0 (=)		
	CS	8.189.035.000	2.877.198.553 (-)	5.311.836.447	4.045.665.717	0	0	1.266.170.730 (-)	1.266.170.730 (-)		
	T										

(1) : RS = Residui, CP = Competenza, CS = Cassa, T = Totale

XIV LEGISLATURA - DISEGNI DI LEGGE E RELAZIONI - DOCUMENTI

Riepilogo Generale		ENTE PARCO NAZIONALE DOLOMITI BELLUNESI							Differenze rispetto alle previsioni
		Bilancio Consuntivo							
		PARTE ENTRATA - ANNO 1998							
Descrizione	(1)	Previsioni		Definitive	Somme Accertate		Tot. Accertato		
		Iniziali	Variations		Riscosse	Da riscuotere			
	T								
CAT. 22 - ENTRATE PER PARTITE DI GIRO	CP	375.000.000	0 (=)	375.000.000	269.170.406	0	269.170.406	105.829.594 (-)	
	RS	79.198.553	0 (=)	79.198.553	79.198.553	0	79.198.553	0 (=)	
	CS	290.000.000	79.198.553 (+)	369.198.553	348.368.959	0	348.368.959	20.829.594 (-)	
	T								
TOTALE TITOLO VII - PARTITE DI GIRO	CP	375.000.000	0 (=)	375.000.000	269.170.406	0	269.170.406	105.829.594 (-)	
	RS	79.198.553	0 (=)	79.198.553	79.198.553	0	79.198.553	0 (=)	
	CS	290.000.000	79.198.553 (+)	369.198.553	348.368.959	0	348.368.959	20.829.594 (-)	
	T								
AVANZO DI AMMINISTRAZIONE	CP	550.000.000	1.706.000.000 (+)	2.256.000.000	0	0	0	2.256.000.000 (-)	
	RS	0	0 (=)	0	0	0	0	0 (=)	
	CS	0	0 (=)	0	0	0	0	0 (=)	
	T								
FONDO INIZIALE DI CASSA	CP	0	0 (=)	0	0	0	0	0 (=)	
	RS	0	0 (=)	0	0	0	0	0 (=)	
	CS	5.219.089.792	116.274.142 (+)	5.335.363.934	0	0	0	5.335.363.934 (-)	
	T								
TOTALE GENERALE ENTRATA	CP	5.488.000.000	5.943.208.474 (+)	11.431.208.474	5.193.145.975	3.912.604.283	9.105.750.258	2.325.458.216 (-)	
	RS	4.171.733.553	16.500.000 (-)	4.155.233.553	4.045.968.553	109.265.000	4.155.233.553	0 (=)	
	CS	15.764.624.792	2.631.725.858 (-)	13.132.898.934	9.239.114.528	0	0	3.893.784.406 (-)	
	T								

(1) : RS = Residui, CP = Competenza, CS = Cassa, T = Totale

XIV LEGISLATURA - DISEGNI DI LEGGE E RELAZIONI - DOCUMENTI

Capitolo Art. Cod. Stato	Descrizione	(1)	Previsioni			Somme Impegnate			Differenze rispetto alle previsioni
			Iniziali	Variazioni	Definitive	Pagate	Da pagare	Tot. Impegnato	
0101 0 101010	COMPENSI AL PRESIDENTE	CP	63.100.000	1.400.000 (+)	64.500.000	53.927.000	10.508.000	64.435.000	65.000 (-)
		RS	15.762.000	15.762.000 (-)	0	0	0	0	0 (=)
		CS	78.862.000	14.362.000 (-)	64.500.000	53.927.000	0	0	10.573.000 (-)
T									
0102 0 101020	COMPENSI AL CONSIGLIO DIRETTIVO	CP	37.300.000	400.000 (+)	37.700.000	30.602.500	2.295.000	32.897.500	4.802.500 (-)
		RS	4.728.000	4.728.000 (-)	0	0	0	0	0 (=)
		CS	42.028.000	4.328.000 (-)	37.700.000	30.602.500	0	0	7.097.500 (-)
T									
0103 0 101030	COMPENSI AL COLLEGIO DEI REVISORI DEI CONTI	CP	8.700.000	0 (=)	8.700.000	8.220.000	0	8.220.000	480.000 (-)
		RS	4.184.100	4.184.100 (-)	0	0	0	0	0 (=)
		CS	12.884.100	4.184.100 (-)	8.700.000	8.220.000	0	0	480.000 (-)
T									
0105 0 101050	INDENNITA' - RIMBORSO SPESE ORGANI ISTITUZIONALI	CP	35.900.000	8.000.000 (+)	43.900.000	13.611.805	11.124.000	24.735.805	19.164.195 (-)
		RS	0	451.110 (+)	451.110	451.110	0	451.110	0 (=)
		CS	35.900.000	8.000.000 (+)	43.900.000	14.062.915	0	0	29.837.085 (-)
T									
0106 0 101060	FUNZIONAMENTO COMUNITA' DEL PARCO	CP	5.000.000	10.000.000 (+)	15.000.000	3.167.760	4.140.000	7.307.760	7.692.240 (-)
		RS	0	0 (=)	0	0	0	0	0 (=)
		CS	5.000.000	10.000.000 (+)	15.000.000	3.167.760	0	0	11.832.240 (-)
T									
TOTALE PER CATEGORIA 01									
CP			150.000.000	19.800.000 (+)	169.800.000	109.529.065	28.067.000	137.596.065	32.203.935 (-)
RS			24.674.100	24.222.990 (-)	451.110	451.110	0	451.110	0 (=)
CS			174.674.100	4.874.100 (-)	169.800.000	109.980.175	0	59.819.825 (-)	
T									

(1) : RS = Residui, CP = Competenza, CS = Cassa, T = Totale

XIV LEGISLATURA - DISEGNI DI LEGGE E RELAZIONI - DOCUMENTI

Capitolo Art.	Descrizione	(1)	Previsioni			Somme Impegnate		Differenze rispetto alle previsioni
			Iniziali	Variazioni	Definitive	Pagate	Da pagare	
0201 0 102010	STIPENDI - ASSEGNI PERSONALE DIPENDENTE	CP RS CS T	190.000.000 65.000.000 255.000.000	110.000.000 0 155.000.000	80.000.000 65.000.000 100.000.000	0 60.566.956 60.566.956	42.336.580 0 42.336.580	37.663.420 (-) 4.433.044 (-) 39.433.044 (-)
0202 0 102020	COMPENSI LAVORO STRAORDINARIO PERSONALE DIPENDENTE	CP RS CS T	5.000.000 0 5.000.000	0 0 0	5.000.000 0 5.000.000	0 0 0	0 0 0	5.000.000 (-) 0 (=) 5.000.000 (-)
0203 0 102030	ONERI PREVIDENZIALI - ASSISTENZIALI CARICO ENTE	CP RS CS T	0 0 0	0 0 0	0 0 0	0 0 0	0 0 0	0 (=) 0 (=) 0 (=)
0204 0 102040	SEPE PER PERSONALE A CONTRATTO	CP RS CS T	125.000.000 66.844.549 191.844.549	0 50.496.803 50.496.803	125.000.000 16.347.746 141.347.746	104.542.496 4.083.742 108.626.238	20.457.504 0 20.457.504	0 (=) 12.264.004 (-) 32.721.508 (-)
0207 0 102070	INDENNITA' - RIMBORSO SPESE PERSONALE MISSIONI NAZIONALI	CP RS CS T	10.000.000 0 10.000.000	0 303.550 0	10.000.000 303.550 10.000.000	5.418.800 303.550 5.722.350	0 0 0	4.581.200 (-) 0 (=) 4.277.650 (-)
0208 0 102080	INDENNITA' RIMBORSO SPESE PERSONALE DIPENDENTI MISSIONI ESTERO	CP RS CS T	5.000.000 0 5.000.000	0 0 0	5.000.000 0 5.000.000	0 0 0	0 0 0	5.000.000 (-) 0 (=) 5.000.000 (-)
0210 0 102100	CORSI PER IL PERSONALE DIPENDENTE	CP RS CS T	5.000.000 0 5.000.000	0 5.000.000 0	5.000.000 5.000.000 5.000.000	0 2.540.000 2.540.000	3.000.000 0 3.000.000	2.000.000 (-) 2.460.000 (-) 2.460.000 (-)
0213 0 102130	INTERVENTI ASSISTENZIALI IN FAVORE DEL PERSONALE	CP RS CS T	0 0 0	0 0 0	0 0 0	0 0 0	0 0 0	0 (=) 0 (=) 0 (=)
0214 0 102140	SPESE DIVERSE PER IL PERSONALE DI SORVEGLIANZA	CP RS CS T	120.000.000 47.000.000 167.000.000	50.000.000 3.393.000 46.607.000	170.000.000 43.607.000 213.607.000	167.392.352 43.607.000 210.999.352	2.592.140 0 2.592.140	15.508 (-) 0 (=) 2.607.648 (-)

(1) : RS = Residui, CP = Competenza, CS = Cassa, T = Totale

ENTE PARCO NAZIONALE DOLOMITI BELLUNESI														
1 TITOLO 1 - SPESE CORRENTI														
02 CAT. 2 - ONERI PERSONALE SERVIZIO														
Bilancio Consuntivo														
PARTE SPESA - ANNO 1998														
Capitolo Art. Cod. Stato	Descrizione	(1)	Previsioni			Somme Impegnate		Tot. Impegnato	Differenze rispetto alle previsioni					
			Iniziali	Variazioni	Definitive	Pagate	Da pagare							
0215	SPESE PER ACCERTAMENTI SANITARI	CP	0	0 (=)	0	0	0	0	0 (=)					
0	PERSONALE	RS	0	0 (=)	0	0	0	0	0 (=)					
102150		CS	0	0 (=)	0	0	0	0	0 (=)					
		T												
	TOTALE PER CATEGORIA 02	CP	460.000.000	60.000.000 (-)	400.000.000	277.353.648	66.386.224	345.739.872	54.260.128 (-)					
		RS	178.844.549	48.586.253 (-)	130.258.296	111.101.248	0	111.101.248	19.157.048 (-)					
		CS	638.844.549	158.889.803 (-)	479.954.746	388.454.896			91.499.850 (-)					
		T												

(1) : RS = Residui, CP = Competenza, CS = Cassa, T = Totale

XIV LEGISLATURA - DISEGNI DI LEGGE E RELAZIONI - DOCUMENTI

Capitolo Art. Cod.Stato	Descrizione	(1)	Previsioni		Definitive	Somme Impegnate		Differenze rispetto alle previsioni
			Iniziali	Variations		Pagate	Tot.Impegnato	
0402	SPESA ACQUA-GAS-ENERGIA ELETTRICA-SERVIZIO RIFIUTI-ETC.	CP RS CS T	10.000.000 4.196.800 14.196.800	0 2.825.296 2.825.296	10.000.000 1.371.504 11.371.504	5.773.896 1.371.504 7.145.400	3.908.000 0 1.371.504	318.104 0 4.226.104
0403	SPESA PER RISCALDAMENTO	CP RS CS T	15.000.000 15.309.857 30.309.857	5.000.000 15.309.857 10.309.857	20.000.000 0 20.000.000	9.501.000 0 9.501.000	0 0 0	10.499.000 0 10.499.000
0404	CANONI VARI LAVORI IN CONVENZIONE	CP RS CS T	0 0 0	0 0 0	0 0 0	0 0 0	0 0 0	0 0 0
0405	PREMI DI ASSICURAZIONE CONTRO RISCHI, INCENDI E FURTI	CP RS CS T	5.000.000 4.675.000 9.675.000	0 4.675.000 4.675.000	5.000.000 0 5.000.000	1.953.480 0 1.953.480	0 0 0	3.046.520 0 3.046.520
0406	MANUTENZIONE - RIPARAZIONE - ADATTAMENTO LOCALI E RELATIVI IMPIANTI	CP RS CS T	20.000.000 13.825.680 33.825.680	0 9.851.760 9.851.760	20.000.000 3.973.920 23.973.920	10.881.152 3.499.960 14.381.112	4.192.800 0 0	4.925.048 473.960 9.592.808
0410	SPESA POSTALI, CORRIERE, TELEGRAFICHE ETC.	CP RS CS T	10.000.000 15.007.707 25.007.707	0 15.007.707 15.007.707	10.000.000 0 10.000.000	9.844.954 0 9.844.954	0 0 0	155.046 0 155.046
0411	SPESA PUBBLICAZIONI USO UFFICIO	CP RS CS T	5.000.000 2.695.000 7.695.000	5.000.000 2.695.000 2.305.000	10.000.000 0 10.000.000	3.831.600 0 3.831.600	762.400 0 0	5.406.000 0 6.168.400
0412	ACQUISTO MATERIALE CONSUMO ECONOMATO	CP RS CS T	20.000.000 8.408.748 28.408.748	2.000.000 5.451.748 3.451.748	22.000.000 2.957.000 24.957.000	9.911.480 2.957.000 12.868.480	5.077.200 0 0	7.011.320 0 12.088.520
0413	ACQUISTO MATERIALE CONSUMO CARATTERE TECNICO	CP RS CS T	10.000.000 6.812.678 16.812.678	10.000.000 6.695.182 3.304.818	20.000.000 117.496 20.117.496	11.172.850 117.496 11.290.346	994.130 0 0	7.833.020 0 8.827.150

(1) : RS = Residui, CP = Competenza, CS = Cassa, T = Totale

XIV LEGISLATURA - DISEGNI DI LEGGE E RELAZIONI - DOCUMENTI

Bilancio Consuntivo PARTE SPESA - ANNO 1998											
Capitolo Art. Cod. Stato	Descrizione	(1)	Previsioni			Definitive	Somme Impegnate		Tot. Impegnato	Differenze rispetto - alle previsioni	
			Iniziali	Variazioni			Pagate	Da pagare			
0414 0 104140	SPESA PER ELABORAZIONE DATI	CP	30.000.000	20.000.000	(+)	50.000.000	23.600.600	9.042.000	32.642.600	17.357.400 (-)	
		RS	0	0	(=)	0	0	0	0	0 (=)	
		CS	30.000.000	20.000.000	(+)	50.000.000	23.600.600	0	0	26.399.400 (-)	
		T									
0415 0 104150	SPESA TELEFONICHE	CP	25.000.000	2.000.000	(+)	27.000.000	22.142.000	4.868.000	27.000.000	0 (=)	
		RS	4.299.000	4.299.000	(-)	0	0	0	0	0 (=)	
		CS	29.299.000	2.299.000	(-)	27.000.000	22.142.000	0	0	4.858.000 (-)	
		T									
0416 0 104160	ACQUISTO MATERIALE FOTOGRAFICO	CP	0	0	(=)	0	0	0	0	0 (=)	
		RS	0	0	(=)	0	0	0	0	0 (=)	
		CS	0	0	(=)	0	0	0	0	0 (=)	
		T									
0420 0 104200	MANUTENZIONE E RIPARAZIONE ARREDI E ATTREZZATURE	CP	10.000.000	10.000.000	(+)	20.000.000	3.905.580	3.868.680	7.774.260	12.225.740 (-)	
		RS	3.645.963	1.328.247	(+)	4.974.210	3.288.210	0	3.288.210	1.686.000 (-)	
		CS	13.645.963	10.000.000	(+)	23.645.963	7.193.790	0	0	16.452.173 (-)	
		T									
0421 0 104210	MANUTENZIONE IMPIANTI GENERALE	CP	0	0	(=)	0	0	0	0	0 (=)	
		RS	0	0	(=)	0	0	0	0	0 (=)	
		CS	0	0	(=)	0	0	0	0	0 (=)	
		T									
0424 0 104240	SPESA PER LA GESTIONE DI IMPIANTI RADIO	CP	0	0	(=)	0	0	0	0	0 (=)	
		RS	0	0	(=)	0	0	0	0	0 (=)	
		CS	0	0	(=)	0	0	0	0	0 (=)	
		T									
0430 0 104300	SPESA DI GESTIONE AUTOMEZZI	CP	10.000.000	0	(=)	10.000.000	6.815.351	398.155	7.213.506	2.786.494 (-)	
		RS	10.774.229	10.275.389	(-)	498.840	498.840	0	498.840	0 (=)	
		CS	20.774.229	10.275.389	(-)	10.498.840	7.314.191	0	0	3.184.649 (-)	
		T									
0440 0 104400	SPESA PER STAMPE ANNALI MONOGRAFIE BOLLETTINI ESTRATTI ETC.	CP	45.000.000	90.000.000	(+)	135.000.000	79.915.000	52.935.000	132.850.000	2.150.000 (-)	
		RS	58.257.200	6.307.200	(-)	51.950.000	4.888.000	30.000.000	34.888.000	17.062.000 (-)	
		CS	103.257.200	33.692.800	(+)	136.950.000	84.803.000	0	0	52.147.000 (-)	
		T									
0441 0 104410	SPESA PER ABBONAMENTI ACQUISTO RIVISTE E GIORNALI, RASSEGNE, ETC.	CP	10.000.000	5.000.000	(+)	15.000.000	10.531.700	150.000	10.681.700	4.318.300 (-)	
		RS	286.530	286.530	(-)	0	0	0	0	0 (=)	
		CS	10.286.530	4.713.470	(+)	15.000.000	10.531.700	0	0	4.468.300 (-)	
		T									

(1) : RS = Residui, CP = Competenza, CS = Cassa, T = Totale

XIV LEGISLATURA - DISEGNI DI LEGGE E RELAZIONI - DOCUMENTI

ENTE PARCO NAZIONALE DOLOMITI BELLUNESI												
1 TITOLO I - SPESE CORRENTI												
04 CAT. 4 - ACQUISTO BENI E SERVIZI												
Bilancio Consuntivo PARTE SPESA - ANNO 1998												
Capitolo Art. Cod.Stato	Descrizione	(1)	Previsioni		Definitive	Somme Impegnate		Tot. Impegnato	Differenze rispetto alle previsioni			
			Iniziali	Variazioni		Pagate	Da pagare					
0452	SPESE PER LA GESTIONE DI STRUTTURE INFORMATIVE	CP RS CS T	0 3.189.100 3.189.100	30.000.000 (+) 2.587.700 (+) 32.587.700 (+)	30.000.000 5.776.800 35.776.800	18.000.000 5.776.800 23.776.800	12.000.000 0 12.000.000	30.000.000 5.776.800	0 (=) 0 (=) 12.000.000 (-)			
0457	SPESE PER I BORSISTI	CP RS CS T	0 0 0	0 (=) 0 (=) 0 (=)	0 0 0	0 0 0	0 0 0	0 0 0	0 (=) 0 (=) 0 (=)			
0458	SPESE PER IL PERSONALE A CONVENZIONE	CP RS CS T	300.000.000 (+) 255.273.385 (-) 555.273.385 (+)	190.000.000 (+) 206.998.977 (-) 31.998.977 (+)	490.000.000 (+) 48.274.408 (-) 523.274.408 (+)	435.526.800 47.728.195 483.254.995	38.163.400 0 38.163.400	473.690.200 47.728.195	16.309.800 (-) 546.213 (-) 40.019.413 (-)			
0459	SPESE PER CONVENZIONE OBIETTORI DI COSCIENZA	CP RS CS T	0 0 0	10.000.000 (+) 0 (=) 10.000.000 (+)	10.000.000 0 10.000.000	0 0 0	10.000.000 0 10.000.000	10.000.000 0 10.000.000	0 (=) 0 (=) 10.000.000 (-)			
0460	SPESE PER ATTIVITA' DIVULGATIVA, PARTECIPAZIONE A CONVEGNI, MOSTRE, ETC	CP RS CS T	70.000.000 (+) 47.553.782 (-) 117.553.782 (+)	165.000.000 (+) 22.453.782 (-) 53.190.356 (+)	235.000.000 (+) 25.100.000 (-) 170.744.138 (+)	100.953.330 12.522.825 113.476.155	110.784.420 0 110.784.420	211.737.750 12.522.825	23.262.250 (-) 12.577.175 (-) 57.267.983 (-)			
0461	SPESE CONCORSI - COMMISSIONI	CP RS CS T	75.000.000 (+) 9.000.000 (+) 84.000.000 (+)	20.000.000 (+) 2.742.400 (+) 0 (=)	95.000.000 (+) 11.742.400 (+) 84.000.000 (+)	73.160.000 4.626.959 77.786.959	1.840.000 0 1.840.000	75.000.000 4.626.959	20.000.000 (-) 7.115.441 (-) 6.213.041 (-)			
0462	QUOTE ASSOCIATIVE DIVERSE	CP RS CS T	10.000.000 (+) 0 (=) 10.000.000 (+)	0 (=) 0 (=) 0 (=)	10.000.000 (+) 0 (=) 10.000.000 (+)	6.200.000 0 6.200.000	1.200.000 0 1.200.000	7.400.000 0 7.400.000	2.600.000 (-) 0 (=) 3.800.000 (-)			
0463	SPESE PROMOZIONE - REALIZZAZIONE MANIFESTAZIONI VARIE	CP RS CS T	0 0 0	10.000.000 (+) 0 (=) 10.000.000 (+)	10.000.000 (+) 0 (=) 10.000.000 (+)	742.300 0 742.300	0 0 0	742.300 0 742.300	9.257.700 (-) 0 (=) 9.257.700 (-)			
0464	SPESE PER CORSI DI FORMAZIONE PROFESSIONALE	CP RS CS T	0 0 0	0 (=) 0 (=) 0 (=)	0 0 0	0 0 0	0 0 0	0 0 0	0 (=) 0 (=) 0 (=)			

(1) : RS = Residui, CP = Competenza, CS = Cassa, T = Totale

XIV LEGISLATURA - DISEGNI DI LEGGE E RELAZIONI - DOCUMENTI

ENTE PARCO NAZIONALE DOLOMITI BELLUNESI											
1 TITOLO I - SPESE CORRENTI											
04 CAT. 4 - ACQUISTO BENI E SERVIZI											
Bilancio Consuntivo PARTE SPESA - ANNO 1998											
Capitolo Art. Cod.Stato	Descrizione	(1)	Previsioni			Somme impegnate			Differenze rispetto alle previsioni		
			Iniziali	Variations	Definitive	Pagate	Da pagare	Tot. Impegnato			
0465 0 104650	SPESE PER ORGANIZZAZIONE CAMPI DI ATTIVITA' NATURALISTICHE, STAGE ETC.	CP RS CS T	25.000.000 0 25.000.000	10.000.000 0 10.000.000	35.000.000 0 35.000.000	17.615.760 0 17.615.760	5.000.000 0 0	22.615.760 0 0	12.384.240 0 17.384.240		
0466 0 104660	SPESE GENERALI DI PUBBLICITA'	CP RS CS T	0 0 0	25.000.000 0 25.000.000	25.000.000 0 25.000.000	8.470.200 0 8.470.200	0 0 0	8.470.200 0 0	16.529.800 0 16.529.800		
0470 0 104700	SPESE CARTOGRAFIE - CLASSIFICAZIONE TERRENI - ETC.	CP RS CS T	5.000.000 5.308.458 10.308.458	0 5.308.458 5.308.458	5.000.000 0 5.000.000	2.084.160 0 2.084.160	0 0 0	2.084.160 0 0	2.915.840 0 2.915.840		
0471 0 104710	SPESE DI RAPPRESENTANZA	CP RS CS T	10.000.000 3.015.000 13.015.000	5.000.000 3.015.000 1.985.000	15.000.000 0 15.000.000	5.114.780 0 5.114.780	195.000 0 0	5.309.780 0 0	9.690.220 0 9.885.220		
0472 0 104720	SPESE PER TRASPORTO MATERIALI	CP RS CS T	0 0 0	0 0 0	0 0 0	0 0 0	0 0 0	0 0 0	0 0 0		
0473 0 104730	SPESE CONSULENZE AMMINISTRATIVE E TECNICHE	CP RS CS T	160.000.000 72.888.790 232.888.790	120.000.000 16.738.108 13.261.892	280.000.000 56.150.682 246.150.682	212.936.899 31.984.682 244.921.581	49.971.793 7.250.000 0	262.908.692 39.234.682 0	17.091.308 16.916.000 1.229.101		
0474 0 104740	CONTRIBUTI ED ALTRI ONERI AD ASSOCIAZIONI, ISTITUZIONI E PRIVATI PER CONTRIBUTI A FONDO PERDUTO	CP RS CS T	30.000.000 170.000.000 200.000.000	10.000.000 33.000.000 23.000.000	40.000.000 137.000.000 177.000.000	20.150.000 137.000.000 157.150.000	0 0 0	20.150.000 137.000.000 0	19.850.000 0 19.850.000		
0475 0 104750	CONTRIBUTI A FONDO PERDUTO PER RECUPERI EDILIZI URBANISTICI	CP RS CS T	0 0 0	75.000.000 0 25.000.000	75.000.000 0 25.000.000	20.000.000 0 20.000.000	35.000.000 0 0	55.000.000 0 0	20.000.000 0 5.000.000		

(1) : RS = Residui, CP = Competenza, CS = Cassa, T = Totale

ENTE PARCO NAZIONALE DOLOMITI BELLUNESI												
1 TITOLO I - SPESE CORRENTI												
04 CAT. 4 - ACQUISTO BENI E SERVIZI												
Bilancio Consuntivo												
PARTE SPESA - ANNO 1998												
Capitolo Art. Cod.Stato	Descrizione	(1)	Previsioni			Somme Impegnate		Tot. Impegnato	Differenze rispetto alle previsioni			
			Iniziali	Variazioni	Definitive	Pagate	Da pagare					
	TOTALE PER CATEGORIA 04	CP	910.000.000	819.000.000 (+)	1.729.000.000	1.130.734.872	350.340.978	1.481.075.850	247.924.150 (-)			
		RS	714.422.907	364.535.647 (-)	349.887.260	256.260.471	37.250.000	293.510.471	56.376.789 (-)			
		CS	1.624.422.907	136.037.844 (+)	1.760.460.751	1.386.995.343			373.465.408 (-)			
		T										

(1) : RS = Residui, CP = Competenza, CS = Cassa, T = Totale

XIV LEGISLATURA - DISEGNI DI LEGGE E RELAZIONI - DOCUMENTI

ENTE PARCO NAZIONALE DOLOMITI BELLUNESI												
1 TITOLO I - SPESE CORRENTI												
05 CAT. 5 - SPESE PRESTAZIONI ISTITUZIONALI												
Bilancio Consuntivo												
PARTE SPESA - ANNO 1998												
Capitolo Art. Cod.Stato	Descrizione	(1)	Iniziali	Previsioni		Definitive	Somme Impegnate		Tot.Impegnato	Differenze rispetto alle previsioni		
				Variazioni			Pagate	Da pagare				
0500	ATTIVITA' DI MONITORAGGIO AMBIENTALE, CENSIMENTI E INDAGINI CONOSCITIVE COLLEGATE	CP RS CS T	50.000.000 47.000.000 97.000.000	25.000.000 (+) 9.500.000 (-) 9.500.000 (-)	75.000.000 37.500.000 87.500.000	14.199.600 33.856.400 48.056.000	36.938.720 3.643.600	51.138.320 37.500.000	23.861.680 (-) 0 (=) 39.444.000 (-)			
0501	RICERCHE SCIENTIFICHE - STUDI - PUBBLICAZIONI	CP RS CS T	120.000.000 161.618.329 281.618.329	0 (=) 47.366.825 (+) 152.633.175 (-)	120.000.000 208.985.154 128.985.154	30.400.000 79.497.200 109.897.200	85.600.000 87.500.000	116.000.000 166.997.200	4.000.000 (-) 41.987.954 (-) 19.087.954 (-)			
0502	BORSE DI STUDIO PER ATTIVITA' DI RICERCA	CP RS CS T	20.000.000 24.500.000 44.500.000	0 (=) 18.500.000 (-) 18.500.000 (-)	20.000.000 6.000.000 26.000.000	0 3.000.000 3.000.000	20.000.000 0	20.000.000 3.000.000	0 (=) 3.000.000 (-) 23.000.000 (-)			
0503	INDENNIZZI PER DANNI CAUSATI DALLA FAUNA	CP RS CS T	5.000.000 0 5.000.000	0 (=) 0 (=) 0 (=)	5.000.000 0 5.000.000	120.000 0 120.000	0 0	120.000 0	4.880.000 (-) 0 (=) 4.880.000 (-)			
0505	CAMPAGNA ALIMENTARE A FAVORE FAUNA	CP RS CS T	5.000.000 0 5.000.000	0 (=) 0 (=) 0 (=)	5.000.000 0 5.000.000	0 0 0	0 0	0 0	5.000.000 (-) 0 (=) 5.000.000 (-)			
0506	RIPOPOLAMENTI FAUNISTICI ED ITTICI	CP RS CS T	5.000.000 0 5.000.000	0 (=) 0 (=) 0 (=)	5.000.000 0 5.000.000	0 0 0	0 0	0 0	5.000.000 (-) 0 (=) 5.000.000 (-)			
0507	SPESE DI RIQUALIFICAZIONE AMBIENTALE	CP RS CS T	15.000.000 1.506.560 16.506.560	0 (=) 1.506.560 (-) 1.506.560 (-)	15.000.000 0 15.000.000	0 0 0	0 0	0 0	15.000.000 (-) 0 (=) 15.000.000 (-)			
0508	PULIZIA E MANUTENZIONE DEL PARCO	CP RS CS T	5.000.000 0 5.000.000	0 (=) 0 (=) 0 (=)	5.000.000 0 5.000.000	0 0 0	0 0	0 0	5.000.000 (-) 0 (=) 5.000.000 (-)			
0509	INDENNIZZO MANCATI TAGLI PASCOLI	CP RS CS T	0 0 0	0 (=) 0 (=) 0 (=)	0 0 0	0 0 0	0 0	0 0	0 (=) 0 (=) 0 (=)			

(1) : RS = Residui, CP = Competenza, CS = Cassa, T = Totale

XIV LEGISLATURA - DISEGNI DI LEGGE E RELAZIONI - DOCUMENTI

Bilancio Consuntivo PARTE SPESA - ANNO 1998											
Capitolo Art. Cod.Stato	Descrizione	(1)	Previsioni			Somme Impegnate			Differenze rispetto alle previsioni		
			Iniziali	Variazioni	Definitive	Pagate	Da pagare	Tot. Impegnato			
ENTE PARCO NAZIONALE DOLOMITI BELLUNESI											
1 TITOLO I - SPESE CORRENTI											
05 CAT. 5 - SPESE PRESTAZIONI ISTITUZIONALI											
0511	GESTIONE MUSEO, CINETECA, FONOTECA, DIATECA ECC.	CP	25.000.000	0	25.000.000	0	10.000.000	10.000.000	15.000.000 (-)		
0		RS	47.000.000	22.000.000	25.000.000	25.000.000	0	25.000.000	0 (=)		
105110		CS	72.000.000	22.000.000	50.000.000	25.000.000	0	25.000.000	25.000.000 (-)		
		T									
0513	CONVENZIONI PER CUSTODIA E FUNZIONAMENTO AREE FAUNISTICHE	CP	0	0	0	0	0	0	0 (=)		
0		RS	0	0	0	0	0	0	0 (=)		
105130		CS	0	0	0	0	0	0	0 (=)		
		T									
0514	PIANO AMBIENTALE PER IL PARCO	CP	0	0	0	0	0	0	0 (=)		
0		RS	8.728.437	0	8.728.437	3.000.000	5.000.000	8.000.000	728.437 (-)		
105140		CS	8.728.437	0	8.728.437	3.000.000	0	0	5.728.437 (-)		
		T									
0515	ASSEGNAZIONE COMUNITA' DEL PARCO PER PIANO PLURIENNALE DI SVILUPPO ECONOMICO SOCIALE	CP	0	0	0	0	0	0	0 (=)		
0		RS	100.000.000	0	100.000.000	49.960.000	50.040.000	100.000.000	0 (=)		
105150		CS	100.000.000	0	100.000.000	49.960.000	0	0	50.040.000 (-)		
		T									
0516	ATTIVAZIONE PROGETTI PREVISTI DAL P.P.E.S.	CP	45.000.000	45.000.000	0	0	0	0	0 (=)		
0		RS	0	0	0	0	0	0	0 (=)		
105160	(PIANO PLURIENNALE ECONOMICO SOCIALE)	CS	45.000.000	45.000.000	0	0	0	0	0 (=)		
		T									
0520	CONTRIBUITA FONDO PERDUTO PER PRESTAZIONI ISTITUZIONALI -	CP	50.000.000	0	50.000.000	0	50.000.000	50.000.000	0 (=)		
0		RS	0	50.000.000	50.000.000	49.900.000	0	49.900.000	100.000 (-)		
105200	ALPEGGIO -	CS	50.000.000	0	50.000.000	49.900.000	0	49.900.000	100.000 (-)		
		T									
0521	ATTIVITA' DI EDUCAZIONE	CP	45.000.000	25.000.000	70.000.000	24.350.000	18.983.200	43.333.200	26.666.800 (-)		
0		RS	18.000.000	0	18.000.000	15.000.000	0	15.000.000	3.000.000 (-)		
105210	AMBIENTALE	CS	63.000.000	0	63.000.000	39.350.000	0	0	23.650.000 (-)		
		T									
TOTALE PER CATEGORIA 05											
CP			390.000.000	5.000.000	395.000.000	69.069.600	221.521.920	290.591.520	104.408.480 (-)		
RS			408.353.326	45.860.265	454.213.591	259.213.600	146.183.600	405.397.200	48.816.391 (-)		
CS			798.353.326	249.139.735	549.213.591	328.283.200	0	0	220.930.391 (-)		
		T									

(1) : RS = Residui, CP = Competenza, CS = Cassa, T = Totale

ENTE PARCO NAZIONALE DOLOMITI BELLUNESI										
1 TITOLO I - SPESE CORRENTI										
07 CAT. 7 - ONERI FINANZIARI										
Bilancio Consuntivo PARTE SPESA - ANNO 1998										
Capitolo Art. Cod. Stato	Descrizione	(1)	Previsioni			Somme Impegnate		Differenze rispetto alle previsioni		
			Iniziali	Variazioni	Definitive	Pagate	Da pagare		Tot. Impegnato	
0702	INTERESSI PASSIVI SU C/C BANCARI	CP	0	0	0	0	0	0	0	0
0		RS	0	0	0	0	0	0	0	0
107020		CS	0	0	0	0	0	0	0	0
		T								
0703	SPESE E COMMISSIONI BANCARIE	CP	0	0	0	0	0	0	0	0
0		RS	0	0	0	0	0	0	0	0
107030		CS	0	0	0	0	0	0	0	0
		T								
TOTALE PER CATEGORIA 07										
		CP	0	0	0	0	0	0	0	0
		RS	0	0	0	0	0	0	0	0
		CS	0	0	0	0	0	0	0	0
		T								

(1) : RS = Residui, CP = Competenza, CS = Cassa, T = Totale

ENTE PARCO NAZIONALE DOLOMITI BELLUNESI												
1 TITOLO I - SPESE CORRENTI												
08 CAT. 8 - ONERI TRIBUTARI												
Bilancio Consuntivo												
PARTE SPESA - ANNO 1998												
Capitolo Art. Cod.Stato	Descrizione	(1)	Previsioni			Somme Impegnate		Tot.Impegnato	Differenze rispetto alle previsioni			
			Iniziali	Variazioni	Definitive	Pagate	Da pagare					
0801 0 108010	IMPOSTE - TASSE E TRIBUTI VARI	CP	5.000.000	30.000.000 (+)	35.000.000	24.119.970	0	24.119.970	10.880.030 (-)			
		RS	2.000.000	2.000.000 (-)	0	0	0	0	0 (=)			
		CS	7.000.000	28.000.000 (+)	35.000.000	24.119.970	0	0	10.880.030 (-)			
		T										
TOTALE PER CATEGORIA 08												
		CP	5.000.000	30.000.000 (+)	35.000.000	24.119.970	0	24.119.970	10.880.030 (-)			
		RS	2.000.000	2.000.000 (-)	0	0	0	0	0 (=)			
		CS	7.000.000	28.000.000 (+)	35.000.000	24.119.970	0	0	10.880.030 (-)			
		T										

(1) : RS = Residui, CP = Competenza, CS = Cassa, T = Totale

XIV LEGISLATURA - DISEGNI DI LEGGE E RELAZIONI - DOCUMENTI

ENTE PARCO NAZIONALE DOLOMITI BELLUNESI											
1 TITOLO I - SPESE CORRENTI											
09 CAT. 9 - POSTE CORRETTIVE COMPENSATIVE											
Bilancio Consuntivo											
PARTE SPESA - ANNO 1998											
Capitolo Art. Cod. Stato	Descrizione	(1)	Previsioni			Somme Impegnate		Tot. Impegnato	Differenze rispetto alle previsioni		
			Iniziali	Variazioni	Definitive	Pagate	Da pagare		Pagate	Da pagare	Da pagare
0900	ACQUISTO MATERIALE DIVERSO PER COMMERCIALIZZAZIONE	CP	8.000.000	0 (=)	8.000.000	0	0	0	0	0	8.000.000 (-)
0		RS	14.349.860	349.860 (-)	14.000.000	1.483.625	0	1.483.625	0	0	12.516.375 (-)
109000		CS	22.349.860	349.860 (-)	22.000.000	1.483.625	0	1.483.625	0	0	20.516.375 (-)
		T									
0901	RESTITUZIONI E RIMBORSI DIVERSI	CP	2.000.000	0 (=)	2.000.000	0	0	0	0	0	2.000.000 (-)
0		RS	0	0 (=)	0	0	0	0	0	0	0 (=)
109010		CS	2.000.000	0 (=)	2.000.000	0	0	0	0	0	2.000.000 (-)
		T									
	TOTALE PER CATEGORIA 09	CP	10.000.000	0 (=)	10.000.000	0	0	0	0	0	10.000.000 (-)
		RS	14.349.860	349.860 (-)	14.000.000	1.483.625	0	1.483.625	0	0	12.516.375 (-)
		CS	24.349.860	349.860 (-)	24.000.000	1.483.625	0	1.483.625	0	0	22.516.375 (-)
		T									

(1) : RS = Residui, CP = Competenza, CS = Cassa, T = Totale

XIV LEGISLATURA - DISEGNI DI LEGGE E RELAZIONI - DOCUMENTI

ENTE PARCO NAZIONALE DOLOMITI BELLUNESI												
1 TITOLO I - SPESE CORRENTI												
10 CAT. 10 - SPESE NON CLASSIFICABILI												
Bilancio Consuntivo												
PARTE SPESA - ANNO 1998												
Capitolo Art. Cod. Stato	Descrizione	(1)	Previsioni		Definitive	Somme Impegnate		Pagate	Tot. Impegnato	Differenze rispetto alle previsioni		
			Iniziali	Variazioni		Da pagare						
1001	SPESE PER LITI, ARBITRAGGI, RISARCIMENTI E ACCESSORI	CP	10.000.000	6.000.000 (-)	4.000.000	0	0	0	0	4.000.000 (-)		
0		RS	3.000.000	0 (=)	3.000.000	0	0	0	0	0 (=)		
110010		CS	13.000.000	6.000.000 (-)	7.000.000	0	3.000.000	0	3.000.000	0 (=)	7.000.000 (-)	
		T										
1002	FONDO DI RISERVA	CP	15.000.000	11.591.526 (-)	3.408.474	0	0	0	0	3.408.474 (-)		
0		RS	0	0 (=)	0	0	0	0	0	0 (=)		
110020		CS	15.000.000	11.591.526 (-)	3.408.474	0	0	0	0	0 (=)	3.408.474 (-)	
		T										
1003	ONERI VARI STRAORDINARI	CP	0	0 (=)	0	0	0	0	0	0 (=)		
0		RS	0	0 (=)	0	0	0	0	0	0 (=)		
110030		CS	0	0 (=)	0	0	0	0	0	0 (=)		
		T										
1005	ALTRE SPESE NON CLASSIFICABILI	CP	0	0 (=)	0	0	0	0	0	0 (=)		
0		RS	0	0 (=)	0	0	0	0	0	0 (=)		
110050		CS	0	0 (=)	0	0	0	0	0	0 (=)		
		T										
1006	FONDO DI RISERVA DI CASSA	CP	0	0 (=)	0	0	0	0	0	0 (=)		
0		RS	0	0 (=)	0	0	0	0	0	0 (=)		
110060		CS	0	0 (=)	0	0	0	0	0	0 (=)		
		T										
1009	SPORTELLO AUTORIZZATIVO UNICO	CP	0	0 (=)	0	0	0	0	0	0 (=)		
0		RS	0	0 (=)	0	0	0	0	0	0 (=)		
110090		CS	0	0 (=)	0	0	0	0	0	0 (=)		
		T										
TOTALE PER CATEGORIA 10			25.000.000	17.591.526 (-)	7.408.474	0	0	0	0	7.408.474 (-)		
		RS	3.000.000	0 (=)	3.000.000	0	0	0	0	0 (=)		
		CS	28.000.000	17.591.526 (-)	10.408.474	0	3.000.000	0	3.000.000	0 (=)	7.408.474 (-)	
		T										
TOTALE PER TITOLO 1			1.950.000.000	796.208.474 (+)	2.746.208.474	1.610.807.155	668.316.122	2.279.123.277	2.279.123.277	467.085.197 (-)		
		RS	1.345.644.742	393.834.485 (-)	951.810.257	628.510.054	186.433.600	814.943.654	814.943.654	136.866.603 (-)		
		CS	3.295.644.742	266.807.180 (-)	3.028.837.562	2.239.317.209				789.520.353 (-)		
		T										

(1) : RS = Residui, CP = Competenza, CS = Cassa, T = Totale

XIV LEGISLATURA - DISEGNI DI LEGGE E RELAZIONI - DOCUMENTI

ENTE PARCO NAZIONALE DOLOMITI BELLUNESI												
2 TITOLO II - SPESE IN CONTO CAPITALE												
11 CAT. 11 - ACQUISTO BENI DUREVOLI E IMMOBILI												
Bilancio Consuntivo PARTE SPESA - ANNO 1998												
Capitolo Art. Cod.Stato	Descrizione	(1)	Previsioni			Somme Impegnate			Differenze rispetto alle previsioni			
			Iniziali	Variazioni	Definitive	Pagate	Da pagare	Tot.Impegnato				
1101	ACQUISTO TERRENI	CP	250.000.000	250.000.000	0	0	0	0	0	0	0	0
0		RS	1.500.000.000	1.239.289.190	(-)	260.710.810	0	0	0	0	0	260.710.810
211010		CS	1.750.000.000	1.489.289.190	(-)	260.710.810	0	0	0	0	0	260.710.810
		T										
1102	ACQUISTO EDIFICI	CP	0	0	(=)	0	0	0	0	0	0	0
0		RS	0	0	(=)	0	0	0	0	0	0	0
211020		CS	0	0	(=)	0	0	0	0	0	0	0
		T										
1104	SPESE PER PROGETTAZIONE E COSTRUZIONE IMMOBILI	CP	0	24.000.000	(+)	24.000.000	0	0	0	0	0	24.000.000
0		RS	0	150.000.000	(+)	150.000.000	27.920.819	89.314.861	117.235.680	0	0	32.764.320
211040		CS	0	174.000.000	(+)	174.000.000	27.920.819	89.314.861	117.235.680	0	0	146.079.181
		T										
1105	RICOSTRUZIONE RIPRISTINO, TRASFORMAZIONE IMMOBILI	CP	0	0	(=)	0	0	0	0	0	0	0
0		RS	42.126.922	38.429.536	(-)	3.697.386	2.221.348	1.476.038	3.697.386	0	0	0
211050		CS	42.126.922	38.429.536	(-)	3.697.386	2.221.348	1.476.038	3.697.386	0	0	1.476.038
		T										
1106	INTERVENTI PER RIFUGI	CP	0	0	(=)	0	0	0	0	0	0	0
0		RS	0	0	(=)	0	0	0	0	0	0	0
211060		CS	0	0	(=)	0	0	0	0	0	0	0
		T										
1107	REALIZZAZIONE SEGNALETICA	CP	0	100.000.000	(+)	100.000.000	6.240.000	93.760.000	100.000.000	0	0	0
0		RS	31.806.214	23.500.000	(-)	8.306.214	3.758.400	2.725.200	6.483.600	1.822.614	0	1.822.614
211070		CS	31.806.214	26.500.000	(+)	58.306.214	9.998.400	2.725.200	6.483.600	48.307.814	0	48.307.814
		T										
1108	REALIZZAZIONE IMPIANTI E INFRASTRUTTURE	CP	200.000.000	156.000.000	(-)	44.000.000	21.450.000	20.637.500	42.087.500	1.912.500	0	1.912.500
0		RS	1.118.400.232	50.038.880	(-)	1.068.361.352	100.040.790	468.320.562	568.361.352	500.000.000	0	500.000.000
211080		CS	1.318.400.232	206.038.880	(-)	1.112.361.352	121.490.790	468.320.562	568.361.352	990.870.562	0	990.870.562
		T										
1109	RESTAURO DI BENI DI INTERESSE STORICO E PAESAGGISTICO	CP	0	0	(=)	0	0	0	0	0	0	0
0		RS	1.080.087.511	38.000.000	(-)	1.042.087.511	52.594.441	989.493.070	1.042.087.511	0	0	0
211090		CS	1.080.087.511	38.000.000	(-)	1.042.087.511	52.594.441	989.493.070	1.042.087.511	989.493.070	0	989.493.070
		T										
1110	RESTAURO BENI DI INTERESSE ARTISTICO	CP	0	0	(=)	0	0	0	0	0	0	0
0		RS	0	0	(=)	0	0	0	0	0	0	0
211100		CS	0	0	(=)	0	0	0	0	0	0	0
		T										

(1) : RS = Residui, CP = Competenza, CS = Cassa, T = Totale

XIV LEGISLATURA - DISEGNI DI LEGGE E RELAZIONI - DOCUMENTI

Capitolo Art. Cod.Stato	Descrizione	(1)	Previsioni		Definitive	Pagate	Somme Impegnate		Differenze rispetto alle previsioni
			Iniziali	Variations			Da pagare	Tot. Impegnato	
1111	INTERVENTI A TUTELA E CONSERVAZIONE PAESAGGIO	CP	0	100.000.000	100.000.000	0	50.000.000	50.000.000	50.000.000 (-)
0		RS	464.688.004	0	464.688.004	267.209.994	197.478.010	464.688.004	0
211110		CS	464.688.004	0	464.688.004	267.209.994	0	0	197.478.010 (-)
1112	COSTRUZIONE RIPRISTINO STRADORDINARIO STRADE	CP	0	0	0	0	0	0	0
0		RS	0	0	0	0	0	0	0
211120		CS	0	0	0	0	0	0	0
1113	REALIZZAZIONE AREE ATTREZZATE	CP	0	0	0	0	0	0	0
0		RS	223.982.803	0	223.982.803	85.820.640	138.162.163	223.982.803	0
211130		CS	223.982.803	0	223.982.803	85.820.640	0	0	138.162.163 (-)
1114	CONTRIBUTI INTERVENTI CONSERVAZIONE PATRIMONIO EDILIZIO	CP	0	0	0	0	0	0	0
0		RS	0	0	0	0	0	0	0
211140		CS	0	0	0	0	0	0	0
1115	ACQUISTO ATTREZZATURA PERSONALE SORVEGLIANZA	CP	0	0	0	0	0	0	0
0		RS	18.000.000	0	18.000.000	18.000.000	0	18.000.000	0
211150		CS	18.000.000	0	18.000.000	18.000.000	0	0	0
1121	REALIZZAZIONE CAMPEGGI NATURA	CP	0	0	0	0	0	0	0
0		RS	0	0	0	0	0	0	0
211210		CS	0	0	0	0	0	0	0
1122	REALIZZAZIONE CENTRI DI VISITA	CP	0	280.000.000	280.000.000	0	280.000.000	280.000.000	0
0		RS	462.051.854	473.643.078	935.694.932	174.191.624	257.989.913	432.181.537	503.513.395 (-)
211220		CS	462.051.854	473.643.078	935.694.932	174.191.624	0	0	761.503.308 (-)
1123	REALIZZAZIONE AREE FAUNISTICHE	CP	0	0	0	0	0	0	0
0		RS	0	0	0	0	0	0	0
211230		CS	0	0	0	0	0	0	0
1124	REALIZZAZIONE ITINERARI TURISTICO - NATURALISTICI	CP	0	0	0	0	0	0	0
0		RS	0	798.543.440	798.543.440	53.952.336	744.591.104	798.543.440	0
211240		CS	0	798.543.440	798.543.440	53.952.336	0	0	744.591.104 (-)

(1) : RS = Residui, CP = Competenza, CS = Cassa, T = Totale

XIV LEGISLATURA - DISEGNI DI LEGGE E RELAZIONI - DOCUMENTI

ENTE PARCO NAZIONALE DOLOMITI BELLUNESI												
2 TITOLO II - SPESE IN CONTO CAPITALE												
11 CAT. 11 - ACQUISTO BENI DUREVOLI E IMMOBILI												
Bilancio Consuntivo												
PARTE SPESA - ANNO 1998												
Capitolo Art. Cod. Stato	Descrizione	(1)	Previsioni			Definitive	Somme impegnate		Tot. Impegnato	Differenze rispetto alle previsioni		
			Iniziali	Variazioni			Pagate	Da pagare				
0	PUNTO INFORMAZIONI	CP	0	0 (=)	0	0	0	0	0	0 (=)		
0		RS	0	0 (=)	0	0	0	0	0	0 (=)		
211260		CS	0	0 (-)	0	0	0	0	0	0 (-)		
		T										
1126	PUNTO INFORMAZIONI - PUNTO	CP	0	244.000.000 (+)	244.000.000	234.208.000	234.208.000	244.000.000	0	0 (=)		
1	INFORMAZIONI VILLA BINOTTO	RS	0	0	0	0	0	0	0	0 (=)		
211260		CS	0	244.000.000 (+)	244.000.000	9.792.000	9.792.000	0	0	234.208.000 (-)		
		T										
1126	PUNTO INFORMAZIONI - PUNTO	CP	0	172.000.000 (+)	172.000.000	0	172.000.000	172.000.000	0	0 (=)		
2	INFORMAZIONE SERRAVELLA	RS	0	0	0	0	0	0	0	0 (=)		
211260		CS	0	72.000.000 (-)	72.000.000	0	0	0	0	72.000.000 (-)		
		T										
1130	INTERVENTI MIGLIORAMENTO	CP	100.000.000	0	100.000.000	50.000.000	50.000.000	100.000.000	0	0 (=)		
0	AMBIENTALE	RS	0	0	0	0	0	0	0	0 (=)		
211300	-Correlato al capitolo 16030 dell' entrata-	CS	100.000.000	0	100.000.000	50.000.000	50.000.000	0	0	50.000.000 (-)		
		T										
1131	SPESE DI DISINQUINAMENTO	CP	0	0	0	0	0	0	0	0 (=)		
0		RS	0	0	0	0	0	0	0	0 (=)		
211310		CS	0	0	0	0	0	0	0	0 (=)		
		T										
1132	INCENTIVI MIGLIORAMENTO	CP	0	0	0	0	0	0	0	0 (=)		
0	ATTIVITA' AGRICOLA - ARTIGIANE	RS	0	0	0	0	0	0	0	0 (=)		
211320		CS	0	0	0	0	0	0	0	0 (=)		
		T										
1133	INTERENTI MIGLIORAMENTO	CP	0	0	0	0	0	0	0	0 (=)		
0	ATTIVITA' ALLEVAMENTO - ALPEGGIO	RS	0	0	0	0	0	0	0	0 (=)		
211330		CS	0	0	0	0	0	0	0	0 (=)		
		T										
1134	INTERVENTI RECUPERO	CP	0	0	0	0	0	0	0	0 (=)		
0	MIGLIORAMENTO PATRIMONIO	RS	0	0	0	0	0	0	0	0 (=)		
211340	BOSCHIVO	CS	0	0	0	0	0	0	0	0 (=)		
		T										
1135	SPESE ALLESTIMENTO GIARDINO	CP	0	0	0	0	0	0	0	0 (=)		
0	BOTANICO	RS	0	0	0	0	0	0	0	0 (=)		
211350		CS	0	0	0	0	0	0	0	0 (=)		
		T										

(1) : RS = Residui, CP = Competenza, CS = Cassa, T = Totale

XIV LEGISLATURA - DISEGNI DI LEGGE E RELAZIONI - DOCUMENTI

ENTE PARCO NAZIONALE DOLOMITI BELLUNESI												
2 TITOLO II - SPESE IN CONTO CAPITALE												
11 CAT. 11 - ACQUISTO BENI DUREVOLI E IMMOBILI												
Bilancio Consuntivo												
PARTE SPESE - ANNO 1998												
Capitolo Art. Cod.Stato	Descrizione	(1)	Previsioni			Somme Impegnate			Differenze rispetto alle previsioni			
			Iniziali	Variazioni	Definitive	Pagate	Da pagare	Tot. Impegnato				
1136	INTERVENTI AL PATRIMONIO FAUNISTICO	CP	0	0	0	0	0	0	0	0	0	0
0		RS	0	0	0	0	0	0	0	0	0	0
211360		CS	0	0	0	0	0	0	0	0	0	0
		T										
1137	ALLESTIMENTO SISTEMAZIONE E GESTIONE DEL MUSEO DELL'ENTE	CP	20.000.000	0	20.000.000	5.874.800	9.360.000	15.234.800	4.765.200	0	0	0
0		RS	10.000.000	285.600	9.714.400	0	0	0	9.714.400	0	0	0
211370		CS	30.000.000	285.600	29.714.400	5.874.800	0	0	23.839.600	0	0	0
		T										
1138	ALLESTIMENTO BIBLIOTECA ENTE	CP	0	0	0	0	0	0	0	0	0	0
0		RS	0	0	0	0	0	0	0	0	0	0
211380		CS	0	0	0	0	0	0	0	0	0	0
		T										
1139	INTERVENTI IN AGRICOLTURA DI CUI AL REG. CEE 2078/92	CP	0	0	0	0	0	0	0	0	0	0
0		RS	376.881.624	89.570.656	287.310.968	97.239.524	190.071.444	287.310.968	0	0	0	0
211390		CS	376.881.624	89.570.656	287.310.968	97.239.524	0	0	190.071.444	0	0	0
		T										
1140	INTERVENTI II P.T.A.P. (Correlato al Cap. 15030 dell'entrata)	CP	2.413.000.000	2.413.000.000	0	0	0	0	0	0	0	0
0		RS	0	0	0	0	0	0	0	0	0	0
211400		CS	2.413.000.000	2.413.000.000	0	0	0	0	0	0	0	0
		T										
1140	INTERVENTI II P.T.A.P. (Correlato al Cap. 15030 dell'entrata) - INTERVENTO 2° P.T.A.P.	CP	0	555.000.000	555.000.000	12.135.840	542.864.160	555.000.000	0	0	0	0
1		RS	0	0	0	0	0	0	0	0	0	0
211400		CS	0	455.000.000	455.000.000	12.135.840	0	0	442.864.160	0	0	0
		T										
1140	INTERVENTI II P.T.A.P. (Correlato al Cap. 15030 dell'entrata) - INTERVENTO 2° P.T.A.P. "SISTEMAZIONE FABBRICATO A	CP	0	300.000.000	300.000.000	0	300.000.000	300.000.000	0	0	0	0
2		RS	0	0	0	0	0	0	0	0	0	0
211400		CS	0	200.000.000	200.000.000	0	0	0	200.000.000	0	0	0
		T										
1140	INTERVENTI II P.T.A.P. (Correlato al Cap. 15030 dell'entrata) - INTERVENTO 2° P.T.A.P. "INTERVENTI VAL CORDEVOLE"	CP	0	600.000.000	600.000.000	0	600.000.000	600.000.000	0	0	0	0
3		RS	0	0	0	0	0	0	0	0	0	0
211400		CS	0	500.000.000	500.000.000	0	0	0	500.000.000	0	0	0
		T										
1141	"MALGA PRAMPERET"	CP	0	0	0	0	0	0	0	0	0	0
0		RS	130.000.000	0	130.000.000	0	0	0	130.000.000	0	0	0
211410		CS	0	130.000.000	130.000.000	0	0	0	130.000.000	0	0	0
		T										

(1) : RS = Residui, CP = Competenza, CS = Cassa, T = Totale

XIV LEGISLATURA - DISEGNI DI LEGGE E RELAZIONI - DOCUMENTI

Bilancio Consuntivo PARTE SPESA - ANNO 1998											
Capitolo Art.	Descrizione	(1)	Previsioni			Somme Impegnate			Differenze rispetto alle previsioni		
			Iniziali	Variations	Definitive	Pagate	Da pagare	Tot.Impegnato			
1142	"COFINANZIAMENTO VALLE IMPERINA"	CP	0	270.000.000 (+)	270.000.000	0	270.000.000	270.000.000	0 (=)		
0		RS	200.000.000	0 (=)	200.000.000	0	200.000.000	200.000.000	0 (=)		
211420		CS	0	70.000.000 (+)	70.000.000	0	70.000.000	70.000.000	0 (=)		
		T							70.000.000 (-)		
1143	"REALIZZAZIONE IMPIANTO DI MUNGITURA MALGA LE VETTE GRANDI"	CP	0	30.000.000 (+)	30.000.000	28.868.000	0	28.868.000	1.132.000 (-)		
0		RS	70.000.000	0 (=)	70.000.000	70.000.000	0	70.000.000	0 (=)		
211430		CS	0	100.000.000 (+)	100.000.000	98.868.000	0	98.868.000	1.132.000 (-)		
		T									
1145	COFINANZIAMENTO LEADER II	CP	150.000.000	50.000.000 (+)	200.000.000	2.000.000	198.000.000	200.000.000	0 (=)		
0		RS	0	200.000.000 (+)	200.000.000	0	200.000.000	200.000.000	0 (=)		
214500		CS	150.000.000	50.000.000 (+)	200.000.000	2.000.000	198.000.000	200.000.000	198.000.000 (-)		
		T									
1146	INTERREG 2	CP	0	200.000.000 (+)	200.000.000	0	200.000.000	200.000.000	0 (=)		
0		RS	0	0 (=)	0	0	0	0	0 (=)		
214600		CS	0	100.000.000 (+)	100.000.000	0	100.000.000	100.000.000	0 (=)		
		T							100.000.000 (-)		
1147	INTERVENTI IN VAL CANZOI	CP	0	355.000.000 (+)	355.000.000	20.194.739	334.805.261	355.000.000	0 (=)		
0		RS	0	0 (=)	0	0	0	0	0 (=)		
214700		CS	0	50.000.000 (+)	50.000.000	20.194.739	29.805.261	29.805.261	20.194.739 (-)		
		T									
1150	INTERVENTI PER LO SVILUPPO SOCIO-ECONOMICO CIPE - correlato al capitolo E 0515.1507	CP	0	0 (=)	0	0	0	0	0 (=)		
0		RS	0	0 (=)	0	0	0	0	0 (=)		
215000		CS	0	0 (=)	0	0	0	0	0 (=)		
		T									
1150	INTERVENTI PER LO SVILUPPO SOCIO-ECONOMICO CIPE - correlato al capitolo E 0515.1507 - INTERVENTO "CASERE DEI BOSCHI" - CIPE	CP	0	936.000.000 (+)	936.000.000	18.243.338	917.756.662	936.000.000	0 (=)		
1		RS	0	0 (=)	0	0	0	0	0 (=)		
215000		CS	600.000.000	240.000.000 (+)	360.000.000	18.243.338	341.756.662	341.756.662	341.756.662 (-)		
		T									
1150	INTERVENTI PER LO SVILUPPO SOCIO-ECONOMICO CIPE - correlato al capitolo E 0515.1507 - INTERVENTO DI COL DEIMICH - CIPE	CP	0	650.000.000 (+)	650.000.000	50.570.587	599.429.413	650.000.000	0 (=)		
2		RS	0	0 (=)	0	0	0	0	0 (=)		
215000		CS	500.000.000	285.000.000 (+)	215.000.000	50.570.587	164.429.413	164.429.413	164.429.413 (-)		
		T									
1150	INTERVENTI PER LO SVILUPPO SOCIO-ECONOMICO CIPE - correlato al capitolo E 0515.1507 - INTERVENTI IN VAL DI CANZOI - CIPE	CP	0	0 (=)	0	0	0	0	0 (=)		
3		RS	0	0 (=)	0	0	0	0	0 (=)		
215000		CS	0	0 (=)	0	0	0	0	0 (=)		
		T									

(1) : RS = Residui, CP = Competenza, CS = Cassa, T = Totale

XIV LEGISLATURA - DISEGNI DI LEGGE E RELAZIONI - DOCUMENTI

ENTE PARCO NAZIONALE DOLOMITI BELLUNESI												
2 TITOLO II - SPESE IN CONTO CAPITALE												
11 CAT. 11 - ACQUISTO BENI DUREVOLI E IMMOBILI												
Bilancio Consuntivo												
PARTE SPESA - ANNO 1998												
Capitolo Art. Cod.Stato	Descrizione	(1)	Previsioni			Somme Impegnate		Tot. Impegnato	Differenze rispetto alle previsioni			
			Iniziali	Variazioni	Definitive	Pagate	Da pagare					
1150	INTERVENTI PER LO SVILUPPO SOCIO-ECONOMICO CIPE - correlato al capitolo E 0515.1507 - INTERVENTO A - CANDATEN - CIPE	CP RS CS T	0 0 0 0	0 0 0 0	0 0 0 0	0 0 0 0	0 0 0 0	0 0 0 0	0 0 0 0	0 0 0 0	0 0 0 0	0 0 0 0
1150	INTERVENTI PER LO SVILUPPO SOCIO-ECONOMICO CIPE - correlato al capitolo E 0515.1507 - INTERVENTI A - MALGA PRAMPER - CIPE	CP RS CS T	0 0 500.000.000 0	860.000.000 0 175.000.000 0	860.000.000 0 325.000.000 0	51.878.035 0 51.878.035 0	808.121.965 0 860.000.000 0	0 0 0 0	0 0 0 0	0 0 0 0	0 0 0 0	0 0 273.121.965 0
1150	INTERVENTI PER LO SVILUPPO SOCIO-ECONOMICO CIPE - correlato al capitolo E 0515.1507 - INTERVENTO IN VALLE DEL MIS	CP RS CS T	0 0 0 0	0 0 0 0	0 0 0 0	0 0 0 0	0 0 0 0	0 0 0 0	0 0 0 0	0 0 0 0	0 0 0 0	0 0 0 0
1150	INTERVENTI PER LO SVILUPPO SOCIO-ECONOMICO CIPE - correlato al capitolo E 0515.1507 - INTERVENTO DI AGRICOLTURA - CIPE	CP RS CS T	0 0 500.000.000 0	364.000.000 0 290.000.000 0	364.000.000 0 210.000.000 0	26.874.010 0 26.874.010 0	337.125.990 0 364.000.000 0	0 0 0 0	0 0 0 0	0 0 0 0	0 0 0 0	0 0 183.125.990 0
1150	INTERVENTI PER LO SVILUPPO SOCIO-ECONOMICO CIPE - correlato al capitolo E 0515.1507 - MUSEO LA VALLE AGORDINA	CP RS CS T	0 0 300.000.000 0	500.000.000 0 150.000.000 0	500.000.000 0 150.000.000 0	0 0 0 0	500.000.000 0 500.000.000 0	0 0 0 0	0 0 0 0	0 0 0 0	0 0 0 0	0 0 150.000.000 0
1150	INTERVENTI PER LO SVILUPPO SOCIO-ECONOMICO CIPE - correlato al capitolo E 0515.1507 - INTERVENTO A - CASERA ERE	CP RS CS T	0 0 300.000.000 0	90.000.000 0 210.000.000 0	90.000.000 0 90.000.000 0	0 0 0 0	90.000.000 0 90.000.000 0	0 0 0 0	0 0 0 0	0 0 0 0	0 0 0 0	0 0 90.000.000 0
1150	INTERVENTI PER LO SVILUPPO SOCIO-ECONOMICO CIPE - correlato al capitolo E 0515.1507 - INTERVENTO A - PENDANA DI BRENDOL	CP RS CS T	0 0 300.000.000 0	90.000.000 0 210.000.000 0	90.000.000 0 90.000.000 0	0 0 0 0	90.000.000 0 90.000.000 0	0 0 0 0	0 0 0 0	0 0 0 0	0 0 0 0	0 0 90.000.000 0
1150	INTERVENTI PER LO SVILUPPO SOCIO-ECONOMICO CIPE - correlato al capitolo E 0515.1507 - INTERVENTO A - MALGA MONSAMPIAN	CP RS CS T	0 0 300.000.000 0	450.000.000 0 180.000.000 0	450.000.000 0 120.000.000 0	0 0 0 0	450.000.000 0 450.000.000 0	0 0 0 0	0 0 0 0	0 0 0 0	0 0 0 0	0 0 120.000.000 0
1150	INTERVENTI PER LO SVILUPPO SOCIO-ECONOMICO CIPE - correlato al capitolo E 0515.1507 - INTERVENTO A - PROGETTO SENTIERI	CP RS CS T	0 0 300.000.000 0	459.000.000 0 100.000.000 0	459.000.000 0 200.000.000 0	10.040.480 0 10.040.480 0	448.959.520 0 459.000.000 0	0 0 0 0	0 0 0 0	0 0 0 0	0 0 0 0	0 0 189.959.520 0

(1) : RS = Residui, CP = Competenza, CS = Cassa, T = Totale

XIV LEGISLATURA - DISEGNI DI LEGGE E RELAZIONI - DOCUMENTI

ENTE PARCO NAZIONALE DOLOMITI BELLUNESI											
2 TITOLO II - SPESE IN CONTO CAPITALE											
11 CAT. 11 - ACQUISTO BENI DUREVOLI E IMMOBILI											
Bilancio Consuntivo PARTE SPESA - ANNO 1998											
Capitolo Art. Cod. Stato	Descrizione	(1)	Previsioni			Somme Impegnate			Tot. Impegnato	Differenze rispetto alle previsioni	
			Iniziali	Variazioni	Definitive	Pagate	Da pagare				
1160	PROGETTI SPECIALI IN ATTUAZIONE DEL PIANO DEL PARCO	CP	0	100.000.000 (+)	100.000.000	0	50.000.000	50.000.000	50.000.000 (-)		
0		RS	0	200.000.000 (+)	200.000.000	0	200.000.000	200.000.000	0 (=)		
211600		CS	0	200.000.000 (+)	200.000.000	0	200.000.000	200.000.000	200.000.000 (-)		
		T									
1165	PROGETTI SPECIALI IN ATTUAZIONE DEL P.P.E.S."	CP	0	50.000.000 (+)	50.000.000	0	0	0	50.000.000 (-)		
0		RS	0	0	0	0	0	0	0 (=)		
216500		CS	0	0	0	0	0	0	0 (=)		
		T									
1170	PROGETTO OSPITALITA' DIFFUSA	CP	0	0	0	0	0	0	0 (=)		
0		RS	0	0	0	0	0	0	0 (=)		
211700		CS	0	0	0	0	0	0	0 (=)		
		T									
1180	"INTERVENTI PER LO SVILUPPO SOCIO-ECONOMICO-CIPE/bis"	CP	0	0	0	0	0	0	0 (=)		
0		RS	0	0	0	0	0	0	0 (=)		
211800		CS	0	0	0	0	0	0	0 (=)		
		T									
1180	"INTERVENTI PER LO SVILUPPO SOCIO-ECONOMICO-CIPE/bis" - "MUSEO LA VALLE AGORDINA"	CP	0	0	0	0	0	0	0 (=)		
1		RS	0	0	0	0	0	0	0 (=)		
211800		CS	0	0	0	0	0	0	0 (=)		
		T									
1180	"INTERVENTI PER LO SVILUPPO SOCIO-ECONOMICO-CIPE/bis" - "CASERE DEI BOSCHI"	CP	0	0	0	0	0	0	0 (=)		
2		RS	0	0	0	0	0	0	0 (=)		
211800		CS	0	0	0	0	0	0	0 (=)		
		T									
1180	"INTERVENTI PER LO SVILUPPO SOCIO-ECONOMICO-CIPE/bis" - "MALGA PRAMPER"	CP	0	0	0	0	0	0	0 (=)		
3		RS	0	0	0	0	0	0	0 (=)		
211800		CS	0	0	0	0	0	0	0 (=)		
		T									
1180	"INTERVENTI PER LO SVILUPPO SOCIO-ECONOMICO-CIPE/bis" - "CASERA MONSAMPIAN"	CP	0	0	0	0	0	0	0 (=)		
4		RS	0	0	0	0	0	0	0 (=)		
211800		CS	0	0	0	0	0	0	0 (=)		
		T									
1180	"INTERVENTI PER LO SVILUPPO SOCIO-ECONOMICO-CIPE/bis" - "PENDANA DI BRENDOL"	CP	0	0	0	0	0	0	0 (=)		
5		RS	0	0	0	0	0	0	0 (=)		
211800		CS	0	0	0	0	0	0	0 (=)		
		T									

(1) : RS = Residui, CP = Competenza, CS = Cassa, T = Totale

XIV LEGISLATURA - DISEGNI DI LEGGE E RELAZIONI - DOCUMENTI

ENTE PARCO NAZIONALE DOLOMITI BELLUNESI												
2 TITOLO II - SPESE IN CONTO CAPITALE												
11 CAT. 11 - ACQUISTO BENI DUREVOLI E IMMOBILI												
Bilancio Consuntivo												
PARTE SPESA - ANNO 1998												
Capitolo Art. Cod.Stato	Descrizione	(1)	Previsioni		Definitive	Somme Impegnate		Tot.Impegnato	Differenze rispetto alle previsioni			
			Iniziali	Variations		Pagate	Da pagare					
1180	"INTERVENTI PER LO SVILUPPO	CP	0	0 (=)	0	0	0	0	0 (=)			
6	SOCIO-ECONOMICO-CIPE/bis" - "VASCA	RS	0	0 (=)	0	0	0	0	0 (=)			
211800	CASERA ERE"	CS	0	0 (=)	0	0	0	0	0 (=)			
		T										
1180	"INTERVENTI PER LO SVILUPPO	CP	0	0 (=)	0	0	0	0	0 (=)			
7	SOCIO-ECONOMICO-CIPE/bis" -	RS	150.000.000	0 (=)	150.000.000	0	0	0	150.000.000			
211800	"ACQUEDOTTO LE VETTE"	CS	0	0 (=)	0	0	0	0	0 (=)			
		T										
TOTALE PER CATEGORIA 11												
		CP	3.133.000.000	5.010.000.000	8.143.000.000	314.161.829	7.647.028.471	7.961.190.300	181.809.700			
		RS	5.878.025.164	343.072.656	6.221.097.820	952.949.916	3.679.622.365	4.632.572.281	1.588.525.539			
		CS	12.061.025.164	2.470.927.344	9.590.097.820	1.267.111.745			8.322.986.075			
		T										

(1) : RS = Residui, CP = Competenza, CS = Cassa, T = Totale

XIV LEGISLATURA - DISEGNI DI LEGGE E RELAZIONI - DOCUMENTI

ENTE PARCO NAZIONALE DOLOMITI BELLUNESI												
2 TITOLO II - SPESE IN CONTO CAPITALE												
12 CAT. 12 - ACQUISIZIONE IMMOBILIZZAZIONI TECNICHE												
Bilancio Consuntivo PARTE SPESA - ANNO 1998												
Capitolo Art. Cod. Stato	Descrizione	(1)	Previsioni			Somme Impegnate			Differenze rispetto alle previsioni			
			Definitive	Variazioni	Intiziali	Pagate	Da pagare	Tot. Impegnato				
1201	ACQUISTO MOBILI ARREDI MACCHINE UFFICIO	CP RS CS T	20.000.000 12.577.686 32.577.686	46.000.000 (+) 6.838.276 (-) 34.435.866 (+)	66.000.000 5.739.410 67.013.552	49.703.900 2.488.320 52.192.220	7.785.800 0 0	57.489.700 2.488.320 0	8.510.300 (-) 3.251.090 (-) 14.821.332 (-)			
1202	ACQUISTO LIBRI PUBBLICAZIONE BIBLIOTECA	CP RS CS T	0 15.867.200 15.867.200	5.000.000 (+) 9.917.200 (-) 4.917.200 (-)	5.000.000 5.950.000 10.950.000	389.300 0 389.300	422.297 0 0	811.597 0 0	4.188.403 (-) 5.950.000 (-) 10.560.700 (-)			
1203	ACQUISTO MACCHINE ATTREZZATURE SCIENTIFICHE	CP RS CS T	10.000.000 9.510.000 19.510.000	26.000.000 (+) 9.510.000 (-) 16.490.000 (+)	36.000.000 0 36.000.000	34.273.160 0 34.273.160	0 0 0	34.273.160 0 0	1.726.840 (-) 0 (=) 1.726.840 (-)			
1204	ACQUISTO MACCHINE ATTREZZATURE AGRICOLO - TURISTICO	CP RS CS T	0 0 0	0 (=) 0 (=) 0 (=)	0 0 0	0 0 0	0 0 0	0 0 0	0 (=) 0 (=) 0 (=)			
1205	ACQUISTO AUTOMEZZI	CP RS CS T	0 0 0	0 (=) 0 (=) 0 (=)	0 0 0	0 0 0	0 0 0	0 0 0	0 (=) 0 (=) 0 (=)			
1207	ACQUISTO ATTREZZATURA VARIA E MINUTA	CP RS CS T	0 50.000.000 50.000.000	60.000.000 (+) 0 (=) 60.000.000 (+)	60.000.000 50.000.000 110.000.000	25.786.800 49.497.596 75.284.396	34.213.200 0 0	60.000.000 49.497.596 0	0 (=) 502.404 (-) 34.715.604 (-)			
1208	IMPIANTO RADIO E ATTREZZATURE VARIE	CP RS CS T	0 0 0	0 (=) 0 (=) 0 (=)	0 0 0	0 0 0	0 0 0	0 0 0	0 (=) 0 (=) 0 (=)			
TOTALE PER CATEGORIA 12												
		CP RS CS T	30.000.000 87.954.886 117.954.886	137.000.000 (+) 26.265.476 (-) 106.008.666 (+)	167.000.000 61.689.410 223.963.552	110.153.160 51.985.916 162.139.076	42.421.297 0 0	152.574.457 51.985.916 0	14.425.543 (-) 9.703.494 (-) 61.824.476 (-)			

(1) : RS = Residui, CP = Competenza, CS = Cassa, T = Totale

ENTE PARCO NAZIONALE DOLOMITI BELLUNESI											
2 TITOLO II - SPESE IN CONTO CAPITALE											
12 CAT. 12 - ACQUISIZIONE IMMOBILIZZAZIONI TECNICHE											
Bilancio Consuntivo											
PARTE SPESA - ANNO 1998											
Capitolo Art. Cod. Stato	Descrizione	(1)	Previsioni			Somme Impegnate			Tot. Impegnato	Differenze rispetto alle previsioni	
			Iniziali	Variazioni	Definitive	Pagate	Da pagare				
	TOTALE PER TITOLO 2										
		CP	3.163.000.000	5.147.000.000	8.310.000.000	424.314.989	7.689.449.768	8.113.764.757	196.235.243 (-)		
		RS	5.965.980.050	316.807.180 (+)	6.282.787.230	1.004.935.832	3.679.622.365	4.684.558.197	1.598.229.033 (-)		
		CS	12.178.980.050	2.364.918.678 (-)	9.814.061.372	1.429.250.821			8.384.810.551 (-)		
		T									

(1) : RS = Residui, CP = Competenza, CS = Cassa, T = Totale

XIV LEGISLATURA - DISEGNI DI LEGGE E RELAZIONI - DOCUMENTI

ENTE PARCO NAZIONALE DOLOMITI BELLUNESI												
4 TITOLO IV - SPESE PER PARTITE DI GIRO												
21 CAT. 21 - SPESE PER PARTITE DI GIRO												
Bilancio Consuntivo												
PARTE SPESA - ANNO 1998												
Capitolo Art. Cod. Stato	Descrizione	(1)	Previsioni			Somme Impegnate			Tot. Impegnato	Differenze rispetto alle previsioni		
			iniziali	Variazioni	Definitive	Pagate	Da pagare					
2101	RITENUTE ERARIALI	CP	100.000.000	0 (=)	100.000.000	58.692.662	0	58.692.662	41.307.338 (-)			
0		RS	0	0 (=)	0	0	0	0	0 (=)			
421010		CS	100.000.000	0 (=)	100.000.000	58.692.662	0	58.692.662	41.307.338 (-)			
T		T										
2102	RITENUTE PREVIDENZIALI	CP	50.000.000	0 (=)	50.000.000	16.531.582	0	16.531.582	33.468.418 (-)			
0		RS	0	0 (=)	0	0	0	0	0 (=)			
421020	ASSISTENZIALI	CS	50.000.000	0 (=)	50.000.000	16.531.582	0	16.531.582	33.468.418 (-)			
T		T										
2103	RITENUTE DIVERSE	CP	10.000.000	0 (=)	10.000.000	136.690	0	136.690	9.863.310 (-)			
0		RS	0	0 (=)	0	0	0	0	0 (=)			
421030		CS	10.000.000	0 (=)	10.000.000	136.690	0	136.690	9.863.310 (-)			
T		T										
2105	RESTITUZIONE DEPOSITI CAUZIONALI	CP	10.000.000	0 (=)	10.000.000	0	0	0	10.000.000 (-)			
0		RS	0	0 (=)	0	0	0	0	0 (=)			
421050	DA TERZI	CS	10.000.000	0 (=)	10.000.000	0	0	0	10.000.000 (-)			
T		T										
2106	ANTICIPAZIONI FONDO ECONOMATO	CP	5.000.000	0 (=)	5.000.000	2.000.000	0	2.000.000	3.000.000 (-)			
0		RS	0	0 (=)	0	0	0	0	0 (=)			
421060		CS	5.000.000	0 (=)	5.000.000	2.000.000	0	2.000.000	3.000.000 (-)			
T		T										
2108	ANTICIPAZIONI VARIE	CP	100.000.000	0 (=)	100.000.000	0	92.212.546	92.212.546	7.787.454 (-)			
0		RS	0	0 (=)	0	0	0	0	0 (=)			
420060		CS	15.000.000	0 (=)	15.000.000	0	0	0	15.000.000 (-)			
T		T										
2110	RITENUTE D'ACCONTO PRESTAZIONI	CP	100.000.000	0 (=)	100.000.000	99.596.926	0	99.596.926	403.074 (-)			
0		RS	0	0 (=)	0	0	0	0	0 (=)			
421100	PROFESSIONALI	CS	100.000.000	0 (=)	100.000.000	99.596.926	0	99.596.926	403.074 (-)			
T		T										
TOTALE PER CATEGORIA 21												
CP		CP	375.000.000	0 (=)	375.000.000	176.957.860	92.212.546	269.170.406	105.829.594 (-)			
RS		RS	0	0 (=)	0	0	0	0	0 (=)			
CS		CS	290.000.000	0 (=)	290.000.000	176.957.860	0	176.957.860	113.042.140 (-)			
T		T										

(1) : RS = Residui, CP = Competenza, CS = Cassa, T = Totale

ENTE PARCO NAZIONALE DOLOMITI BELLUNESI											
4 TITOLO IV - SPESE PER PARTITE DI GIRO											
21 CAT. 21 - SPESE PER PARTITE DI GIRO											
Bilancio Consuntivo											
PARTE SPESA - ANNO 1998											
Capitolo Art. Cod. Stato	Descrizione	(1)	Previsioni			Somme Impegnate			Differenze rispetto		
			Iniziali	Variazioni	Definitive	Pagate	Da pagare	Tot. Impegnato	alle previsioni		
	TOTALE PER TITOLO 4		375.000.000	0 (=)	375.000.000	176.957.860	92.212.546	269.170.406	105.829.594 (-)		
		CP	0	0 (=)	0	0	0	0	0 (=)		
		RS	290.000.000	0 (=)	290.000.000	176.957.860			113.042.140 (-)		
		CS									
		T									

(1) : RS = Residui, CP = Competenza, CS = Cassa, T = Totale

XIV LEGISLATURA - DISEGNI DI LEGGE E RELAZIONI - DOCUMENTI

Riepilogo Generale		ENTE PARCO NAZIONALE DOLOMITI BELLUNESI									
		Bilancio Consuntivo									
		PARTE SPESA - ANNO 1998									
Descrizione	(1)	Previsioni		Somme Impegnate			Tot. Impegnato	Differenze rispetto alle previsioni			
		Iniziali	Variazioni	Definitive	Pagate	Da pagare					
CAT. 1 - SPESE ORGANI ENTE	CP	150.000.000	19.800.000 (+)	169.800.000	109.529.055	28.067.000	137.596.065	32.203.935 (-)			
	RS	24.674.100	24.222.990 (-)	451.110	451.110	0	451.110	0 (=)			
	CS	174.674.100	4.874.100 (-)	169.800.000	109.980.175			59.819.825 (-)			
T											
CAT. 2 - ONERI PERSONALE SERVIZIO	CP	460.000.000	60.000.000 (+)	400.000.000	277.353.648	68.386.224	345.739.872	54.260.128 (-)			
	RS	714.422.907	48.586.253 (-)	130.258.296	111.101.248	0	111.101.248	19.157.048 (-)			
	CS	638.844.549	158.889.803 (-)	479.954.746	388.454.896			91.499.850 (-)			
T											
CAT. 4 - ACQUISTO BENI E SERVIZI	CP	910.000.000	819.000.000 (+)	1.729.000.000	1.130.734.872	350.340.978	1.481.075.850	247.924.150 (-)			
	RS	714.422.907	364.635.647 (-)	349.887.260	256.260.471	37.250.000	293.510.471	56.376.789 (-)			
	CS	1.624.422.907	136.037.844 (+)	1.760.460.751	1.386.995.343			373.465.408 (-)			
T											
CAT. 5 - SPESE PRESTAZIONI ISTITUZIONALI	CP	390.000.000	5.000.000 (+)	395.000.000	69.069.600	221.521.920	290.591.520	104.408.480 (-)			
	RS	408.353.326	45.860.265 (+)	454.213.591	259.213.600	146.183.600	405.397.200	48.816.391 (-)			
	CS	798.353.326	249.139.735 (-)	549.213.591	328.283.200			220.930.391 (-)			
T											
CAT. 7 - ONERI FINANZIARI	CP	0	0 (=)	0	0	0	0	0 (=)			
	RS	0	0 (=)	0	0	0	0	0 (=)			
	CS	0	0 (=)	0	0	0	0	0 (=)			
T											
CAT. 8 - ONERI TRIBUTARI	CP	5.000.000	30.000.000 (+)	35.000.000	24.119.970	0	24.119.970	10.880.030 (-)			
	RS	2.000.000	2.000.000 (-)	0	0	0	0	0 (=)			
	CS	7.000.000	28.000.000 (+)	35.000.000	24.119.970			10.880.030 (-)			
T											
CAT. 9 - POSTE CORRETIVE COMPENSATIVE	CP	10.000.000	0 (=)	10.000.000	0	0	0	10.000.000 (-)			
	RS	14.349.860	349.860 (-)	14.000.000	1.483.625	0	1.483.625	12.516.375 (-)			
	CS	24.349.860	349.860 (-)	24.000.000	1.483.625			22.516.375 (-)			
T											
CAT. 10 - SPESE NON CLASSIFICABILI	CP	25.000.000	17.591.526 (-)	7.408.474	0	0	0	7.408.474 (-)			
	RS	3.000.000	0 (=)	3.000.000	0	0	0	0 (=)			
	CS	28.000.000	17.591.526 (-)	10.408.474	0	3.000.000	3.000.000	10.408.474 (-)			
T											
TOTALE TITOLO I - SPESE CORRENTI	CP	1.950.000.000	796.208.474 (+)	2.746.208.474	1.610.807.155	668.316.122	2.279.123.277	467.085.197 (-)			
	RS	1.345.644.742	393.834.485 (-)	951.810.257	628.510.054	186.433.600	814.943.654	136.866.603 (-)			
	CS	3.295.644.742	266.807.180 (-)	3.028.837.562	2.239.317.209			789.520.353 (-)			
T											

(1) : RS = Residui, CP = Competenza, CS = Cassa, T = Totale

XIV LEGISLATURA - DISEGNI DI LEGGE E RELAZIONI - DOCUMENTI

Riepilogo Generale		ENTE PARCO NAZIONALE DOLOMITI BELLUNESI									
		Bilancio Consuntivo PARTE SPESA - ANNO 1998									
Descrizione	(1)	Previsioni		Somme Impegnate			Somme Impegnate		Differenze rispetto		
		Iniziali	Variazioni	Definitive	Pagate	Da pagare	Tot.Impegnato	Tot.Impegnato	alle previsioni		
CAT. 11 - ACQUISTO BENI DUREVOLI E IMMOBILI	CP	3.133.000.000	5.010.000.000 (+)	8.143.000.000	314.161.829	7.647.028.471	7.961.190.300	181.809.700 (-)			
	RS	5.878.025.164	343.072.656 (+)	6.221.097.820	952.949.916	3.679.622.365	4.632.572.281	1.588.525.539 (-)			
	CS	12.061.025.164	2.470.927.344 (-)	9.590.097.820	1.267.111.745			8.322.986.075 (-)			
T											
CAT. 12 - ACQUISIZIONE IMMOBILIZZAZIONI TECNICHE	CP	30.000.000	137.000.000 (+)	167.000.000	110.153.160	42.421.297	152.574.457	14.425.543 (-)			
	RS	87.954.886	26.265.476 (-)	61.689.410	51.985.916	0	51.985.916	9.703.494 (-)			
	CS	117.954.886	106.008.666 (+)	223.963.552	162.139.076			61.824.476 (-)			
T											
TOTALE TITOLO II - SPESE IN CONTO CAPITALE	CP	3.163.000.000	5.147.000.000 (+)	8.310.000.000	424.314.989	7.689.449.768	8.113.764.757	196.235.243 (-)			
	RS	5.955.980.050	316.807.190 (+)	6.282.787.230	1.004.935.832	3.679.622.365	4.684.558.197	1.598.229.033 (-)			
	CS	12.178.980.050	2.364.918.678 (-)	9.814.061.372	1.429.250.821			8.384.810.551 (-)			
T											
CAT. 21 - SPESE PER PARTITE DI GIRO	CP	375.000.000	0 (=)	375.000.000	176.957.860	92.212.546	269.170.406	105.829.594 (-)			
	RS	0	0 (=)	0	0	0	0	0 (=)			
	CS	290.000.000	0 (=)	290.000.000	176.957.860			113.042.140 (-)			
T											
TOTALE TITOLO IV - SPESE PER PARTITE DI GIRO	CP	375.000.000	0 (=)	375.000.000	176.957.860	92.212.546	269.170.406	105.829.594 (-)			
	RS	0	0 (=)	0	0	0	0	0 (=)			
	CS	290.000.000	0 (=)	290.000.000	176.957.860			113.042.140 (-)			
T											
DISAVANZO DI AMMINISTRAZIONE	CP	0	0 (=)	0	0	0	0	0 (=)			
	RS	0	0 (=)	0	0	0	0	0 (=)			
	CS	0	0 (=)	0	0	0	0	0 (=)			
T											
TOTALE GENERALE SPESA	CP	5.488.000.000	5.943.208.474 (+)	11.431.208.474	2.212.080.004	8.449.978.436	10.662.058.440	769.150.034 (-)			
	RS	7.311.624.792	77.027.305 (-)	7.234.597.487	1.633.445.886	3.866.055.965	5.499.501.851	1.735.095.636 (-)			
	CS	15.764.624.792	2.631.725.858 (-)	13.132.898.934	3.845.525.890			9.287.373.044 (-)			
T											

(1) : RS = Residui, CP = Competenza, CS = Cassa, T = Totale

XIV LEGISLATURA - DISEGNI DI LEGGE E RELAZIONI - DOCUMENTI

Allegato G
- foglio 1

SITUAZIONE PATRIMONIALE AL 31.12.1998

ATTIVITA'	CONSISTENZE		DIFFERENZE		PASSIVITA'	CONSISTENZE		DIFFERENZE	
	al 01.01.1998	al 31.12.1998	in più	in meno		al 01.01.1998	al 31.12.1998	in più	in meno
Disponibilità liquide:					Debiti di tesoreria:				
Casse	5.335.363.934	10.728.952.572	5.393.588.638		Anticipazioni del tesoriere				
Banche					Scoperti di C/C				
C/C postali									
Altri C/C	5.335.363.934	10.728.952.572	5.393.588.638						
Residui attivi:					Residui passivi:				
Crediti verso lo Stato ed Enti	4.155.233.553	4.021.869.283		133.364.270	Debiti verso lo Stato ed Enti				
Crediti verso iscritti, soci o terzi					Debiti verso iscritti, soci, e terzi per prestazioni dovute				
contribuenti					Debiti V/fornitori				
Crediti verso acquirenti, utenti, ecc.					Debiti V/terzi per prestazioni ricevute	7.234.597.487	12.316.034.401	5.081.436.914	
Crediti diversi					Debiti diversi				
	4.155.233.553	4.021.869.283		133.364.270		7.234.597.487	12.316.034.401	5.081.436.914	
Crediti bancari e finanziari:					Debiti bancari e finanziari:				
Depositi vincolati					Mutui e anticipazioni passive				
Mutui e anticipazioni attive					Obbligazioni in circolazione				
Crediti per annualità, semestralità, scontate a terzi					Debiti V/ il personale per depositi				
Prestiti al personale					Debiti V/gestioni autonome				
Crediti V/ gestioni autonome					Debiti diversi bancari e finanziari				
Depositi cauzionali									
Crediti diversi bancari e finanziari									
					Rimanenze passive di esercizio:				
					Riserve tecniche				
					Risconti passivi				
Rimanenze attive di esercizio:									
Rimanenze di prodotti									
Rimanenze di materie prime e materiali di consumo									
Rimanenze di viveri									
Risconti attivi									
					Fondi di accantonamento vari:				
					Fondo liquidazione indennità, anzianità, personale				
					Fondo imposte e tasse				
					Fondi rischi				
					Fondi per accantonamenti diversi				

IL DIRETTORE
ING. G. CAMPAGNARI

IL DIRETTORE
ING. G. CAMPAGNARI

XIV LEGISLATURA - DISEGNI DI LEGGE E RELAZIONI - DOCUMENTI

ATTIVITA'	CONSISTENZE		DIFFERENZE		PASSIVITA'	CONSISTENZE		DIFFERENZE	
	al 01.01.1998	al 31.12.1998	in più	in meno		al 01.01.1998	al 31.12.1998	in più	in meno
Immobili: Edifici Costruzioni in corso Diritti reali					Poste rettificative dell'attivo: Fondo svalutazione crediti Fondo svalutazione titoli e partecipazioni Fondo ammortamento immobili Fondo ammortamento impianti, attrezzature, 20% Fondo ammortamento automezzi, mobili e macchinari d'ufficio 25%				
Immobilizzazioni tecniche: Impianti, attrezzature, mat. bibl. Automezzi Mobili e macchine d'ufficio	96.955.520 44.200.000 327.679.995 468.835.515	192.040.277 44.200.000 385.169.695 621.409.972	95.084.757 - 57.489.700 152.574.457		101.311.103	145.750.479	44.439.376		
Altri costi pluriennali: Spese di costituzione, ampliamento e riorganizzazione Costi e perdite emissioni prestiti Costi pluriennali diversi	8.031.640.406 8.031.640.406	15.992.830.706 15.992.830.706	7.961.190.300 7.961.190.300						
TOTALE ATTIVITA'	17.991.073.408	31.365.062.533	13.507.353.395	133.364.270					
Deficit patrimoniale: Disavanzo economico esercizi precedenti Disavanzo economico dell'esercizio					TOTALE PASSIVITA' Patrimonio netto: Fondo di dotazione Riserve obbligatorie Riserve facoltative Fondo rivalutazione conguaglio monetario Avanzo economico esercizi precedenti Avanzo economico dell'esercizio	7.335.908.590	12.461.784.890	5.125.876.290	
TOTALE A PAREGGIO	17.991.073.408	31.365.062.533	13.507.353.395	133.364.270	10.655.164.818 10.655.164.818	18.903.277.653	8.248.112.835	8.248.112.835	
Conti d'ordine: Valori di terzi depositati a cauzione, a garanzia, ecc. Conti diversi					TOTALE A PAREGGIO Conti d'ordine: Terzi per valori depositati a cauzione e garanzia, ecc. Conti diversi	17.991.073.408	31.365.062.533	13.373.989.125	

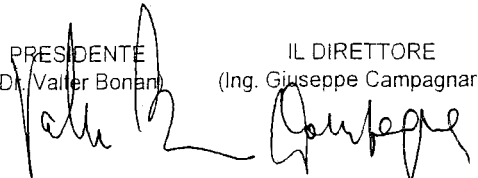
Allegato H

CONTO ECONOMICO DELL'ESERCIZIO 1998**-Parte prima-****Entrate e spese finanziarie correnti**

Titolo I		Titolo I	
ENTRATE CONTRIBUTIVE		SPESE CORRENTI	
Cat. 1^ - Aliquote contributive, ecc.	L.	Cat. 1^ - Spese per gli organi dell'Ente	L. 137.596.065
Cat. 2^ - Quote partecipazione iscritti, ecc.	L.	Cat. 2^ - Oneri per il personale in attività di servizio	L. 345.739.872
		Cat. 3^ - Oneri per il personale in quiescenza	L.
		Cat. 4^ - Spese per l'acquisto di beni di consumo e servizi	L. 1.481.075.850
		Cat. 5^ - Spese per prestazioni istituzionali	L. 290.591.520
		Cat. 6^ - Trasferimenti passivi	L.
		Cat. 7^ - Oneri finanziari	L.
		Cat. 8^ - Oneri tributari	L. 24.119.970
		Cat. 9^ - Poste correttive e compensative di entrate correnti	L.
		Cat. 10^ - Spese non classificabili in altre voci	L.
Titolo II			
ENTRATE DERIVANTI DA TRASFERIMENTI CORRENTI			
Cat. 3^ - Trasferimenti dallo Stato	L. 2.796.208.474		
Cat. 4^ - Trasferimenti dalle regioni	L.		
Cat. 5^ - Trasferimenti da comuni e province	L.		
Cat. 6^ - Trasferimenti da altri enti	L.		
Titolo III			
ALTRE ENTRATE			
Cat. 7^ - Entrate derivanti dalla vendita, ecc.	L.		
Cat. 8^ - Redditi e proventi patrimoniali	L.		
Cat. 9^ - Poste correttive e compensative, ecc.	L. 86.371.378		
Cat. 10^ - Entrate non classificabili	L.		
Totale parte prima (1)	L. 2.882.579.852	Totale parte prima (1)	L. 2.279.123.277

PRESIDENTE
(D. Valter Bonari)

IL DIRETTORE
(Ing. Giuseppe Campagnari)



-Parte seconda-

Componenti che non danno luogo a movimenti finanziari

A) Entrate accertate in precedenti esercizi di pertinenza dell'esercizio:

Contributi o premi per le prestazioni istituzionali	L.
Trasferimenti (contributi, oblazioni, ecc)	L.
Redditi e proventi patrimoniali	L.
Vendite di prodotti e di materiali diversi	L.
Vendite di pubblicazioni	L.
Prestazioni di particolari servizi	L.
Ricavi pluriennali	L.

L.**B) Produzioni e movimenti interni:**

Prodotti in natura impianti ed altre immobilizzazioni ottenuti con mezzi propri da capitalizzare	L.
--	---------

L.**C) Trasferimenti attivi in natura (oblazioni, lasciti, donazioni in natura)**L.**D) Variazioni patrimoniali straordinarie:**

Sopravvenienze attive	L. 5.954.000.000
Insussistenze passive	L.
Eliminazione di residui passivi	L. 1.735.095.636

L. 7.689.095.636**E) Spese impegnate di competenza di successivi esercizi**L.

Totale parte seconda (2)

L. 7.689.095.636**A) Spese di competenza, impegnate in precedenti esercizi:**

Rimanenze iniziali di prodotti	L.
Materie prime e materiali di consumo viveri	L.
Risconti iniziali di spese per locazioni ed utenze	L.
Spese per servizi esterni	L.
Spese diverse di amministrazione	L.
Spese per trasferimenti	L.
Oneri finanziari	L.
Spese diverse	L.
Costi pluriennali	L.

L.**B) Produzioni e movimenti interni:**

Oneri in natura	L.
-----------------	---------

L.**C) Trasferimenti passivi in natura (contributi, concorsi, soccorsi e oblazioni in natura)**L.**D) Ammortamenti e deperimenti:**

Immobili	L.
Impianti, attrezzature e macchinari	L. 19.016.951
Automezzi, mobili e macchine	L. 25.422.425
Diversi	L.

L. 44.439.376**E) Svalutazioni e deprezzamenti:**

Svalutazione crediti	L.
Svalutazione titoli	L.
Deprezzamento immobili, impianti e macchine	L.
Eliminazione impianti ed altre immobilizzazioni non ammortizzanti	L.

L.**F) Accantonamenti per oneri presunti di competenza:**

Imposte e tasse da regolare	L.
Altri oneri da definire	L.
Accantonamenti diversi	L.
Accantonamenti a fondo rischi	L.

L.**G) Quota dell'esercizio per l'adeguamento del fondo indennità anzianità del personale:**L.**H) Variazioni patrimoniali straordinarie:**

Sopravvenienze passive	L.
Insussistenze attive	L.

L.**F) Entrate accertate nell'esercizio di pertinenza di successivi esercizi**L.

Totale parte seconda (2)

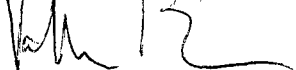

L. 44.439.376

TOTALE PARTE SECONDA (2) L. 7.689.095.636
 TOTALE GENERALE (1+2) L. 10.571.675.488
 DISAVANZO ECONOMICO L.
 TOTALE A PAREGGIO L. 10.571.675.488

TOTALE PARTE SECONDA (2) L. 44.439.376
 TOTALE GENERALE (1+2) L. 2.323.562.653
 AVANZO ECONOMICO L. 8.248.112.835
 TOTALE A PAREGGIO L. 10.571.675.488

Allegato I**SITUAZIONE AMMINISTRATIVA**
- Esercizio Finanziario 1998-

Consistenza della cassa all'inizio dell'esercizio			L. 5.335.363.934
RISCOSSIONI	- in c/competenza	L. 5.193.145.975	
	- in c/residui	L. 4.045.968.553	<u>L. 9.239.114.528</u>
PAGAMENTI	- in c/competenza	L. 2.212.080.004	
	- in c/residui	L. 1.633.445.886	<u>L. 3.845.525.890</u>
Consistenza della cassa alla fine dell'esercizio			L. 10.728.952.572
RESIDUI ATTIVI	- degli esercizi precedenti	L. 109.265.000	
	- dell'esercizio	L. 3.912.604.283	<u>L. 4.021.869.283</u>
RESIDUI PASSIVI	- degli esercizi precedenti	L. 3.866.055.965	
	- dell'esercizio	L. 8.449.978.436	<u>L. 12.316.034.401</u>
Avanzo di amministrazione alla fine dell'esercizio			L. 2.434.787.454

IL PRESIDENTE
(Dr. Valter Bonan)IL DIRETTORE
(Ing. Giuseppe Campagnari)

ENTE PARCO NAZIONALE DOLOMITI BELLUNESI

ESERCIZIO 1999

RELAZIONE DEL CONSIGLIO DI AMMINISTRAZIONE

Relazione illustrativa del Presidente

Allegata al Conto Consuntivo 1999

Il Bilancio consuntivo 1999 è il primo del nuovo mandato amministrativo e si può sostanziare come significativo momento di svolta operativa e propulsiva dell'Ente.

I pagamenti rispetto al 1998 sono, infatti, raddoppiati, ma ancor più significativo è l'incremento di quelli relativi alle spese in conto capitale, più che triplicato rispetto all'anno precedente (All. A).

Nel 1999 siamo stati uno dei Parchi a livello nazionale con la più elevata efficacia di spesa rispetto alle risorse disponibili. Tutto ciò è stato possibile grazie all'individuazione di alcune pre-condizioni organizzative ed a coerenti ed adeguate scelte strategiche e gestionali, in particolare con:

- a) L'accelerazione delle assunzioni della pianta organica;
- b) Una maggior articolazione di ruoli e competenze tra gli organismi dell'Ente (Giunta Esecutiva – Consiglio Direttivo);
- c) La differenziazione dei soggetti appaltanti i lavori (operai stagionali assunti direttamente, Servizi Regionali Forestali, Cooperative Sociali di tipo B, imprese artigiane, ...);
- d) L'attivazione, ove possibile, di convenzioni con gli Enti Locali finalizzate a delegare loro la gestione di una serie di procedure di competenza.

Più di una trentina sono stati i cantieri aperti contemporaneamente nel 1999, con implicazioni occupazionali dirette e indirette di oltre centocinquanta addetti.

Gli interventi realizzati sono distribuiti in tutto il territorio del Parco e riguardano, tra l'altro: la rete dei sentieri, la riqualificazione delle malghe e dei rifugi, la realizzazione dei punti informazione e dei centri visitatori, solo per citare le opere più significative (All. B1).

In Provincia siamo stati, inoltre, l'Ente che più ha saputo attivare azioni e finanziamenti sui programmi dell'Unione Europea: con particolare riferimento al Leader II e all'Interreg II. Ben diciotto sono state le azioni proposte ed approvate per un nostro cofinanziamento di circa ottocento milioni; progetti, questi, che movimenteranno iniziative per oltre quattro miliardi in importi complessivi (All. B2).

Oltre all'elevata operatività in interventi strutturali, abbiamo contestualmente organizzato numerosi convegni, di cui due internazionali, corsi di formazione per insegnanti, operatori turistici e commerciali, sottoscritto accordi di programma con università, istituti di ricerca, associazioni imprenditoriali e di categoria. Abbiamo, inoltre, presenziato ad otto fiere e mostre mercato nazionali e regionali per promuovere i nostri prodotti.

Più di tremila sono stati gli studenti che hanno partecipato ai progetti di educazione ambientale, mentre numerosi e qualificanti sono stati gli studi e le ricerche scientifiche attivate che ci hanno permesso, tra l'altro, di evidenziare e sostanziare alcuni importanti risultati nelle strategie di tutela (All. esemplificativo C).

Altrettanto intenso è stato il lavoro sulla pianificazione/programmazione: basterebbe qui ricordare che siamo il primo ed unico parco nazionale ad avere portato all'approvazione definitiva del Consiglio Regionale sia il Piano per il Parco che il Piano Pluriennale Economico e Sociale; strumenti, questi, tra l'altro condivisi unanimemente in tutti i passaggi istituzionali sin qui percorsi.

Nel corso del 1999 abbiamo avviato, inoltre, significativi progetti speciali tra i quali:

- Selvicoltura e riordino forestale;
- Parco Nazionale Dolomiti Bellunesi - Fossil Free, per l'utilizzazione delle rinnovabili nel Parco;
- Antropizzazione di un territorio: la biodiversità coltivata.

Non è, invece, ancora stato emanato il decreto per il trasferimento al Parco della gestione delle riserve demaniali di ns. competenza. Questa

inadempienza (già un anno di ritardo rispetto alla tempistica prevista per legge) ci sta creando notevoli incertezze nella definizione della ns. programmazione, oltre che danno economico certo dovuto al mancato introito delle locazioni di beni sui quali siamo, per altro, intervenuti con nostri investimenti (restauro/ristrutturazione). Tutto ciò nonostante ed al di là degli ottimi rapporti di collaborazione attivati con l'ex. A.S.F.D. territoriale.

Se le risorse disponibili per la parte corrente si sono, per ora, dimostrate sufficienti (All. D) e verranno ben presto saturate con il consolidarsi delle spese relative alla apertura dei primi centri visitatori, all'applicazione congiunta del contratto collettivo nazionale per il personale di comparto, al completamento della pianta organica, non altrettanto si può dire per i finanziamenti relativi agli investimenti (All. E).

Il nostro Parco, a differenza di molti altri, come evidenziato, ha di fatto già speso e impegnato ogni disponibilità (All. F); con la soppressione del Programma Triennale per le aree protette ci troviamo, quindi, nell'assoluta impossibilità di programmare e realizzare altri investimenti di medio – lungo termine (All. G).

Tutto ciò proprio nel momento in cui si consolidano le condivisioni/aspettative verso il Parco da parte delle nostre Comunità e si deve dare piena attuazione agli obiettivi e alle politiche previste dai Piani del Parco e Socio Economico.

Il Decreto Legislativo n. 112/98 ha introdotto i Programmi regionali di tutela ambientale, mentre la Legge n. 426 ha ribadito l'importanza di accordi di programma per la realizzazione di progetti di rete e di vasta area, tra cui il nostro "Alpi".

In questa fase di transizione tra le vecchie procedure (PTAP) e i nuovi assetti delineati dai Bassanini, noi chiediamo ai diversi livelli istituzionali la coerente e congiunta applicazione dei dettami previsti dalla Legge Quadro relativamente ai finanziamenti e agli incentivi (artt. 7 e 14), pena la perdita di credibilità non solo nostra, bensì dell'intero sistema dei parchi.

Siamo convinti di poter rivendicare ciò con determinazione e legittimità, consapevoli di avere assolto i nostri compiti ed obblighi istituzionali e di aver contestualmente definito una credibile e condivisa gestione/pianificazione per la tutela e la valorizzazione delle risorse ambientali, storiche e culturali di questi territori; pre-condizione, questa, essenziale per favorire uno sviluppo diverso e sostenibile delle nostre Comunità.

IL PRESIDENTE

dott. Walter Bonan



Alla presente relazione si allegano:

- ❖ *Analisi tecnico contabile dei dati del Conto Consuntivo 1999;*
- ❖ *Prospetti A, B1, B2, C, D, E, F, G.*

ANALISI TECNICO CONTABILE DEI DATI **DEL CONTO CONSUNTIVO 1999**

ASPETTO FINANZIARIO

Le riscossioni sono diminuite da L. 9.239.114.528 del 1998 a L. 477.099.272, in relazione alla mancata erogazione del contributo ordinario 1999, pari a L. 2.828.719.546, ed alla non erogazione nel corso del '99 dei fondi CIPE, P.T.A.P. e Leader. I pagamenti complessivi sono quasi raddoppiati passando da L. 3.845.525.890 del 1998 a L. 7.306.211.695. In particolare, va registrato il consistente incremento dei pagamenti relativi alle spese in conto capitale (da L. 1.429.250.821 del 1998 a L. 4.699.498.704 del 1999), e vi è un sostanziale consolidamento dei pagamenti in conto spesa corrente (da L. 2.239.317.209 del 1998 a L. 2.136.815.148 del 1999).

Il fondo di cassa al 31.12.1999 è di L. 3.899.840.149.

ACCERTAMENTI ED IMPEGNI DI COMPETENZA

Per quanto concerne la parte corrente, la situazione di equilibrio economico (raffronto tra entrate e spese correnti di competenza), è la seguente:

ACCERTAMENTI

- a livello di entrate correnti i trasferimenti dello Stato (Tit. 2, Cat. 3) sono stati accertati in L. 2.828.719.546, cui vanno aggiunte L. 20.000.000 (Tit.3, Cat. 7) e L. 39.956.223 (Tit. 3, Cat. 9) .

IMPEGNI

- nel 1999 sono stati perfezionati impegni di spesa corrente per l'importo di L. 2.018.158.992.

La situazione della spesa corrente è così sintetizzabile:

- Tit.1 Cat. 1. Spese per organi dell'Ente	L.	131.699.230	6,5%
- Cat. 2. Oneri per il personale (compreso CTA)	L.	711.358.268	35,1%
- Cat. 4. Acquisto beni/servizi	L.	787.367.744	39%
- Cat. 5. Prestazioni istituzionali	L.	327.133.360	16,1%
- Cat. 8. Oneri tributari	L.	56.600.390	2,8%
- Cat. 9. Poste correttive e compensative	----	-----	----
- Cat. 10 Spese non classificabili	L.	4.000.000	0,5%

- Le spese della cat. 1 (L. 131.699.230) sono dovute per legge agli organi istituzionali. Non incidono in modo significativo le spese per la Comunità del Parco.
- Quelle relative alla cat. 2 (L. 711.358.268) sono rapportabili ad una situazione non ancora a regime. Esse si riferiscono alla retribuzione del direttore, alle retribuzioni del personale dipendente e alle spese complessive per il personale di sorveglianza del CTA (nel 1999 pari a L. 220.000.000).
- In ordine alle spese sostenute per la cat. 4 (L. 787.367.744) meritano di essere segnalate l'incidenza del personale a convenzione (96 milioni nell'ambito della prestazione di servizi con la ditta Coopservice, conclusasi nel primo trimestre dell'anno), le spese per attività divulgative, mostre e organizzazione di campi di attività naturalistica e stage (114 milioni), le spese per annali, monografie, bollettini (75 milioni) e le consulenze amministrative e tecniche (163 milioni).

Rientrano ancora in questa categoria le spese per il normale funzionamento dell'Ente, molte delle quali hanno assunto valori prossimi al consolidamento.

In sintesi le voci più significative, qui arrotondate:

- energia elettrica	
- riscaldamento e varie	L. 22.000.000
- spese telefoniche	L. 32.000.000
- spese postali e telegrafiche	L. 21.000.000
- riviste e pubblicazioni varie	L. 16.000.000
- materiale diverso di consumo	L. 45.000.000
- gestione sistema informatico	L. 32.000.000
- assicurazioni sede	L. 2.000.000
- servizio di pulizia sede, manutenzioni e riparazioni	L. 22.000.000
- gestione automezzi Ente	L. 7.000.000
- quote associative diverse	L. 7.000.000
- spese rappresentanza	L. 6.000.000
- spese di pubblicità	L. 7.000.000
- spese per la gestione di strutture informative	L. 31.000.000

E' stato necessario il contenimento delle spese correnti per liberare risorse indispensabili per interventi in conto capitale, vista l'attuale carenza di appositi finanziamenti. Va tuttavia rilevato che con l'avvio dei centri visita e dei punti informazione la spesa corrente è destinata ad aumentare anche notevolmente per cui è presumibile che tutto il finanziamento ordinario dovrà, a breve, essere destinato a quest'ultima.

- Nella cat. 5 (L. 327.133.360) il livello di spesa è caratterizzato soprattutto dalle attività di ricerca scientifica, e monitoraggio ambientale e borse di studio per attività di ricerca (201 milioni). Sono stati inoltre impegnati 40 milioni quali contributi per l'alpeggio, 10 milioni per la gestione del museo e 56 milioni per attività di educazione ambientale, voce quest'ultima, potenziata rispetto agli

anni precedenti anche per far fronte alle pressanti richieste provenienti dal settore della scuola dell'obbligo.

- L'incidenza sulla spesa delle altre categorie (8, 9, 10) è del tutto marginale, fatti salvi i 56.000.000 relativi all'imposta regionale sulle attività produttive, relativa alle retribuzioni del personale dipendente e ai compensi per consulenze esterne assoggettabili ad IRAP.
- Gli impegni in c/capitale 1999 ammontano a L. 2.432.412.480, finanziati in buona parte con fondi propri (Avanzo di Amministrazione ed Avanzo Economico), nonché con fondi Leader e contributi regionali.

Considerazioni finali

A completamento dei dati suesposti si evidenzia, inoltre, la seguente situazione in ottemperanza a quanto previsto dall'art. 32 del D.P.R. 696 del 18.12.1979:

1. AMMORTAMENTI

Nell'esercizio si è proceduto all'ammortamento delle immobilizzazioni tecniche acquisite al 31.12.99 con i seguenti criteri:

- impianti, attrezzature	20%	L. 95.011.960
- automezzi, mobili, macchinari	25%	L. 12.046.370

2. VARIAZIONI SITUAZIONE PATRIMONIALE

- disponibilità liquide	In diminuzione di	5.829.112.423	(-)
- residui attivi	In aumento di	3.500.0198.546	(+)
- residui passivi	In diminuzione di	2.843.267.839	(+)
- immobilizzazioni tecniche	In aumento di	523.245.280	(+)
- poste rettificative - ammortamenti	In aumento di	107.058.330	(-)
- costi pluriennali diversi	In aumento di	1.909.167.200	(+)
- quindi patrimonio netto	In aumento di	1.839.529.112	

3. PERSONALE DIPENDENTE

Alla data del 31.12.1999 risultano in servizio 12 delle 16 unità di personale previste dalla pianta organica. Le relative assunzioni si sono svolte, a seguito del completamento delle procedure concorsuali avviate nel 1997, nel corso dei mesi di marzo, aprile e maggio 1999 per quanto riguarda le prime 11 figure, mentre per la dodicesima si è dovuto attendere il mese di ottobre.

Tutti i dipendenti risultano iscritti all'INPDAP, di conseguenza non vi sono accantonamenti nel Bilancio dell'Ente per indennità di anzianità ed eventuali trattamenti di quiescenza, essendo questi, completamente a carico dell'istituto previdenziale, al quale, a tale scopo, vengono mensilmente versati contributi, in parte a carico dell'Ente, e in parte a carico del lavoratore.

Il Direttore dell'Ente è, attualmente, iscritto all'INPS. Si è, comunque, in attesa delle decisioni degli organi competenti per conoscere se l'iscrizione previdenziale deve essere fatta all'INPS o all'INPDAP. Se, come sembra, l'iscrizione è dovuta all'INPDAP, come per gli altri dipendenti dell'Ente Parco, non esisterà T.F.R., avendo l'INPDAP altre normative; quindi la necessità di iscrizione nel passivo dello Stato Patrimoniale dell'ammontare del T.F.R. non sussiste.

4. VARIAZIONI INTERVENUTE NEI CREDITI E NEI DEBITI

ENTRATA

Delle partite attive a residui sono rimaste da riscuotere L. 109.265.000 quali contributi straordinari finalizzati al recupero dell'ambiente (I.P.T.A.P.), I. 3.825.104.283 quali contributo CIPE e L. 50.000.000 quali contributo regionale per il recupero delle Calchere in Val Canzoi.

Delle partite attive a competenza sono rimaste da riscuotere:

- Contributo Ministero dell'Ambiente - gestione finanziaria 1999 (cap. 3010)
L. 2.828.719.546
- Contributo straord. dalla regione – Piano di riordino forestale (cap. 16040)
L. 100.000.000
- Contributi straordinari enti pubblici – Finanziamento Leader II (cap. 18010)
L. 608.800.000

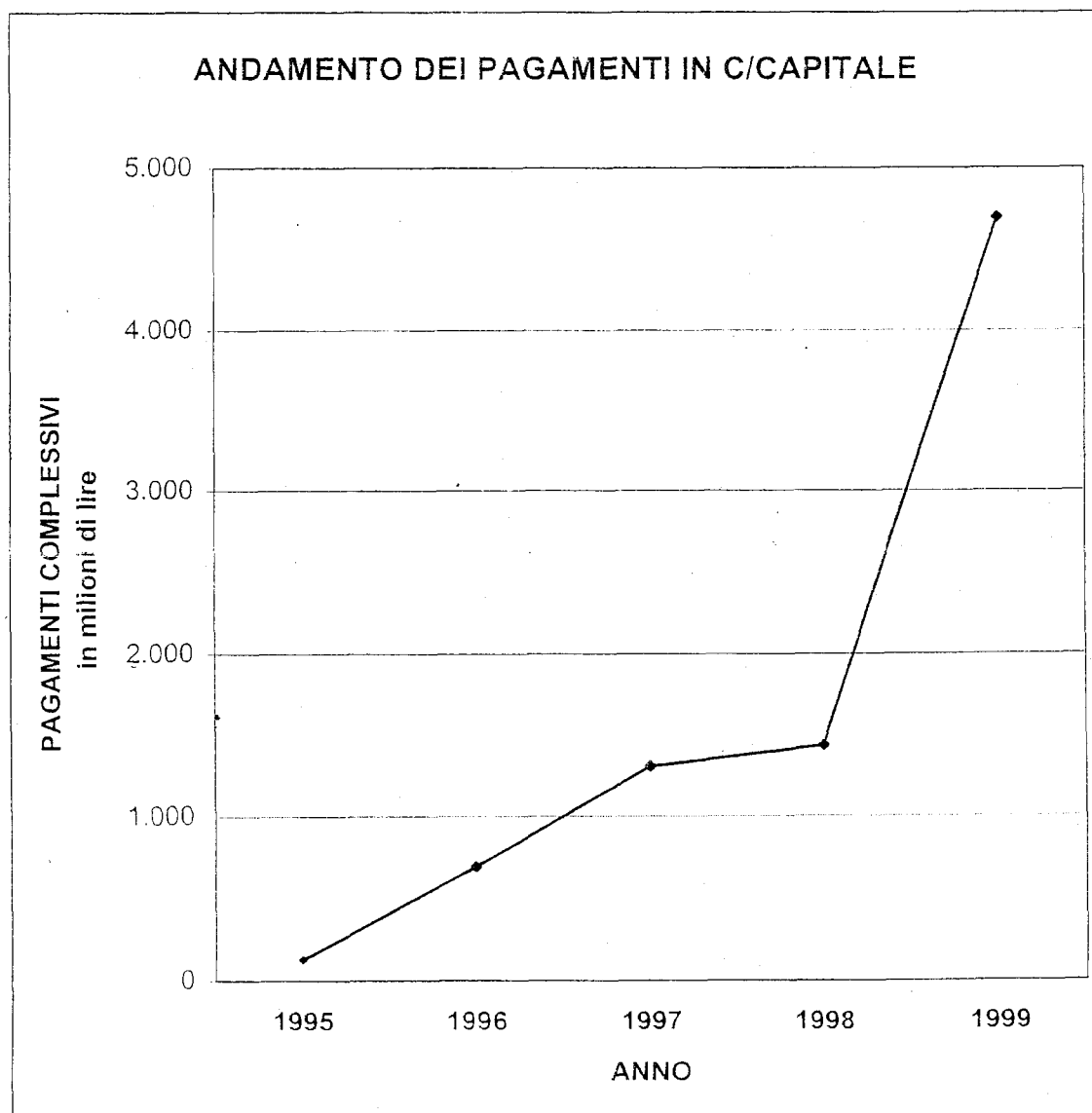
USCITA

E' diminuito l'importo delle partite a residui passivi che da un totale complessivo di L. 12.316.034.401 passa a L. 9.472.766.562 dei quali, comunque, ben L. 8.801.201.452 in conto capitale.

AII. A

ANDAMENTO DELLA SPESA IN C/ CAPITALE

	ANNO 1995	ANNO 1996	ANNO 1997	ANNO 1998	ANNO 1999
PREVISIONI DEFINITIVE DI BILANCIO	5.796.000.000	8.938.200.000	9.002.679.000	8.310.000.000	3.642.307.000
SOMME IMPEGNATE (C)	486.820.910	4.303.601.998	3.458.609.154	8.113.764.757	2.432.412.480
PAGAMENTI COMPLESSIVI (C+R)	128.822.109	698.638.967	1.302.877.602	1.429.250.821	4.699.498.704



XIV LEGISLATURA - DISEGNI DI LEGGE E RELAZIONI - DOCUMENTI

Al. B 1

Programma Natour

DENOMINAZIONE INTERVENTO	IMPORTO DELL'OPERA	FINANZIAMENTO		STATO DI ATTUAZIONE							ATTUALMENTE EROGATO DALL'ENTE	
		NATOUR	ENTE PARCO	A	B	C	D	E	F	G		
CHIESETTA LE AGRE Sedico	L. 364.000.000	L. 364.000.000	-----									L. 137.879.010
CASERE DEI BOSCHI Pedavena	L. 936.000.000	L. 936.000.000	-----									L. 426.093.678
COL DEI MICH Sovramonte	L. 550.000.000	L. 550.000.000	-----									L. 500.531.187
MALGA PRAMPER Forno di Zoldo	L. 860.000.000	L. 860.000.000	-----									L. 486.072.625
PUNTO INFORMAZ. LA VALLE La Valle Agordina	L. 500.000.000	L. 500.000.000	-----									L. 470.648.440
VASCA ANTINCENDIO CASERA ERE San Gregorio nelle Alpi	L. 91.682.060	L. 90.653.507	L. 1.026.553									L. 91.314.860
MALGA MONSAMPIAN Sovramonte	L. 450.000.000	L. 450.000.000	-----									L. 170.496.710
PFNDANA BRFNDOLO Cesiomaggiore	L. 90.000.000	L. 90.000.000	-----									L. 45.210.120
SENTIERO S. MAURO-M.TE GRAVE Feltre-Cesiomaggiore	L. 150.000.000	L. 150.000.000	-----									L. 80.838.480
SENTIERO F.LLA FRANCHE-VAL IMPERINA Rivamonte Agordino	L. 103.150.000	L. 103.150.000	-----									L. 56.664.340
SENTIERO VALLE DI SAN MARTINO Feltre	L. 85.822.010	L. 86.047.100	-----									L. 85.822.010
SENTIERO LA VIA DEGLI OSPIZI Sedico-Sospirolo-Rivamonte	L. 100.403.393	L. 100.403.393	-----									L. 8.962.228
SENTIERO COL DEI CAVAI Sovramonte	L. 18.746.000	L. 18.746.000	-----									L. 18.746.000
	L. 4.399.803.463	L. 4.399.000.000	L. 1.026.553									L. 2.579.319.688

1° Piano Triennale Aree Protette

DENOMINAZIONE INTERVENTO	IMPORTO DELL'OPERA	FINANZIAMENTO		STATO DI ATTUAZIONE							ATTUALMENTE EROGATO DALL'ENTE	
		1° P.T.A.P.	ENTE PARCO	A	B	C	D	E	F	G		
CENTRO ARCHEOLOGIA INDUSTRIALE Rivamonte Agordino	L. 1.550.000.000	L. 997.899.037	L. 552.100.963									L. 507.065.729
CONCIMAIA DI MALGA ERERA Cesiomaggiore	L. 55.500.000	L. 55.500.000	-----									L. 55.500.000
PISTA ACCESSO ERERA-CAMPOTORONDO Cesiomaggiore	L. 114.000.000	L. 114.000.000	-----									L. 114.000.000
PISTA ACCESSO MALGA LE VETTE Sovramonte	L. 66.500.000	L. 66.500.000	-----									L. 66.500.000
MANUTENZIONE SUPERFICI BOSCHIVE Cesiomaggiore	L. 127.255.500	L. 127.255.500	-----									L. 127.255.500
ITINERARIO TURISTICO IN VAL DI CANZON Cesiomaggiore	L. 108.145.500	L. 108.145.500	-----									L. 108.145.500
MALGA ALVIS - VIABILITA' SERVIZIO Cesiomaggiore	L. 445.508.546	L. 445.508.546	-----									L. 351.693.000
MATERIALE ANTINCENDIO Vari Comuni - Protezione Civile	L. 161.437.671	L. 139.941.454	L. 21.496.217									L. 139.941.454
PENDANA MALGA LE VETTE Sovramonte	L. 201.056.522	L. 130.549.963	L. 71.406.559									L. 129.955.522
	L. 2.830.302.739	L. 2.185.300.000	L. 646.002.739									L. 1.600.076.705

2° Piano Triennale Aree Protette

DENOMINAZIONE INTERVENTO	IMPORTO DELL'OPERA	FONTE FINANZIAMENTO		STATO DI ATTUAZIONE							ATTUALMENTE EROGATO DALL'ENTE	
		2° P.T.A.P.	ENTE PARCO	A	B	C	D	E	F	G		
RISTRUTTURAZIONE RIF. DAL PIAZ Sovramonte	L. 307.536.330	L. 307.536.330	L. -									L. -
OPERE PRECA-TURBINA RIF. BIANCHET Sedico	L. 180.000.000	L. 180.000.000	L. -									L. -
ARREDAMENTI E ALLESTIMENTI RIFUGI Vari Comuni	L. 67.464.670	L. 67.464.670	L. -									L. 67.464.670
ACQUISTO TERRENI Vari Comuni	L. 300.000.000	L. 300.000.000	L. -									L. -
RIVALUTAZIONE VAL CORDEVOLE Sedico	L. 600.000.000	L. 600.000.000	L. -									L. 9.547.200
	L. 1.455.000.000	L. 1.455.000.000	L. -									L. 77.011.870

A = Attivazione Pratica

B = Affidamento Incarico di Progettazione

C = Approvazione Progetto (P=Preliminare, D=Definitivo, E=Esecutivo)

D = Acquisizione Autorizzazioni

E = Affidamento Esecuzione Lavori

F = Interventi Iniziali

G = Interventi Ultime

XIV LEGISLATURA - DISEGNI DI LEGGE E RELAZIONI - DOCUMENTI

Fondi Ente Parco

DENOMINAZIONE INTERVENTO	IMPORTO DELL'OPERA	FINANZIAMENTO		STATO DI ATTUAZIONE							ATTUALMENTE EROGATO DALL'ENTE	
		ALTRA FONTE	ENTE PARCO	A	B	C	D	E	F	G		
CENTRO VISITATORI DEL PARCO Pedavena	L. 1.163.551.987	L. 80.000.000	L. 1.083.551.987									L. 374.122.499
PUNTO INFORMAZIONI SERAVELLA Cesiomaggiore	L. 202.000.000	L. -	L. 202.000.000									L. 202.000.000
VALLE DEL MIS 1° Stralcio Sospirolo	L. 387.583.763	L. -	L. 387.583.763									L. 205.001.075
VALLE DEL MIS Estensione - Val Brenton Sospirolo	L. 174.306.115	L. -	L. 174.306.115									L. 2.142.000
VALLE DEL MIS Estensione - Pian Falcina Sospirolo	L. 508.000.000	L. -	L. 508.000.000									L. 1.597.320
VAL DI CANZOI Cesiomaggiore	L. 340.720.000	L. -	L. 340.720.000									L. 20.194.739
CASERE ERERA E CAMPOTORONDO Cesiomaggiore	L. 246.553.000	L. -	L. 246.553.000									L. 246.553.000
ACQUEDOTTO MALGA LE VETTE Sovramonte	L. 330.000.000	L. -	L. 330.000.000									L. 22.050.000
PISTA SCI DA FONDO Pedavena	L. 140.000.000	L. -	L. 140.000.000									L. 8.564.490
VALLE DELL'ARDO Belluno	L. 183.000.000	L. -	L. 183.000.000									L. -
CASTEI LE MANDRE Rivamonte Agordino	L. 162.379.821	L. -	L. 162.379.821									L. 9.662.510
VAL DEL GRISOL Longarone	L. 150.000.000	L. -	L. 150.000.000									L. 7.112.240
PIAN DE FONTANA-CAJADA Longarone	L. 70.000.000	L. -	L. 70.000.000									L. -
BOZ-BIANCHET Cesiomaggiore-Sedico	L. 80.000.000	L. -	L. 80.000.000									L. 3.407.620
	L. 4.138.094.686	L. 80.000.000	L. 4.058.094.686									L. 317.744.599

RIEPILOGO IMPORTI

FONTE DEL FINANZIAMENTO	IMPORTO TOTALE DELLE OPERE	FINANZIAMENTO		ATTUALMENTE EROGATO DALL'ENTE
		ALTRA FONTE	ENTE PARCO	
PROGRAMMA NATOUR	L. 4.400.028.553	L. 4.399.000.000	L. 1.028.553	L. 2.579.319.688
1° TRIENNALE AREE PROTETTE	L. 2.830.302.739	L. 2.185.300.000	L. 645.002.739	L. 1.600.076.705
2° TRIENNALE AREE PROTETTE	L. 1.455.000.000	L. 1.455.000.000	L. -	L. 77.011.870
FONDI ENTE PARCO	L. 4.138.094.686	L. 80.000.000	L. 4.058.094.686	L. 317.744.599
	L. 12.823.425.978	L. 8.119.300.000	L. 4.704.125.978	L. 4.574.152.862

Attivazione Pratica
 Affidamento Incarico di Progettazione
 Approvazione Progetto (P=Preliminare, D=Definitivo, E=Esecutivo)
 Acquisizione Autorizzazioni
 Affidamento Esecuzione Lavori
 Interventi Iniziati
 Interventi Ultime

Aggiornamento Marzo 2000
 a cura dell'Area Tecnica dell'Ente Parco

XIV LEGISLATURA - DISEGNI DI LEGGE E RELAZIONI - DOCUMENTI

Al. B 2

Programma Leader II

DENOMINAZIONE INTERVENTO	IMPORTO DELL'OPERA	FONTE FINANZIAMENTO		STATO DI ATTUAZIONE							ATTUALMENTE EROGATO DALL'ENTE
		LEADER II	ENTE PARCO	A	B	C	D	E	F	G	
GAL2 - 3.6 Progetto Sentieri - Sistema Parco Ente Parco	L. 500.000.000	L. 304.150.000	L. 195.850.000								L. 74.583.000
GAL2 - 3.9 Pacchetti turistici integrati (Stand) Ente Parco	L. 45.000.000	L. 31.500.000	L. 13.500.000								L. 18.926.270
GAL2 - 4.6 Qualità Dolomiti (Marchio) Ente Parco	L. 200.000.000	L. 120.000.000	L. 80.000.000								L. -
GAL2 - 5.1 Edilizia storica rurale Ente Parco	L. 80.000.000	L. 52.666.667	L. 27.333.333								L. 36.000.000
GAL2 - 5.3 Riquilibr. ambientale ambiti ripariali Ente Parco	L. 144.550.000	L. 116.000.000	L. 29.550.000								L. 2.499.960
GAL2 - 6.4 Percorsi culturali tematici Ente Parco	L. 20.000.000	L. 14.000.000	L. 6.000.000								L. -
GAL2 - 6.5 La Biodiversità coltivata Ente Parco	L. 70.000.000	L. 49.000.000	L. 21.000.000								L. -
GAL2 - 2.7 Marketing e Ambiente Cooperativa Art&service	L. 100.000.000	L. 90.000.000	L. 10.000.000								L. -
GAL2 - 3.2 Strutture ricettive eco-compatibili San Gregorio (Pedavena)	L. 300.000.000	L. 288.100.000	L. 11.900.000								L. -
GAL2 - 3.7 Aree di sosta attrezzate Comunità Montana Valbelluna	L. 143.400.000	L. 122.400.000	L. 21.000.000								L. -
GAL2 - 4.3 SolarExpo - energie alternative Pedavena	L. 100.000.000	L. 90.000.000	L. 10.000.000								L. 10.000.000
GAL2 - 5.1 Edilizia storica rurale Comunità Montana Feltrina	L. 80.000.000	L. 66.400.000	L. 13.600.000								L. -
GAL2 - 5.2 Prevenzione incendi boschivi Comunità Montana Feltrina	L. 110.000.000	L. 99.000.000	L. 11.000.000								L. -
GAL1 - 3.6 La Via del Ferro Comunità Montana Longaronese - Zoldano	L. 100.000.000	L. 85.000.000	L. 15.000.000								L. -
GAL1 - 5.8 Ecocertificazione prodotti legnosi Comunità Montana Longaronese - Zoldano	L. 160.000.000	L. 145.000.000	L. 15.000.000								L. -
	L. 2.152.950.000	L. 1.672.216.667	L. 480.733.333								L. 139.989.230

Programma Interreg II Italia - Austria

DENOMINAZIONE INTERVENTO	IMPORTO DELL'OPERA	FINANZIAMENTO		STATO DI ATTUAZIONE							ATTUALMENTE EROGATO DALL'ENTE
		INTERREG II	ENTE PARCO	A	B	C	D	E	F	G	
VALORIZZAZIONE RISORSE TURISTICHE Italia - Austria	L. 430.000.000	L. 306.053.333	L. 123.946.667								L. 25.000.000
PASSERELLA LA MUDA - VAL CORDEVOLE Sedico	L. 900.000.000	L. 800.000.000	L. 100.000.000								L. -
PROGETTO RTN	L. 660.000.000	L. 560.000.000	L. 100.000.000								L. -
	L. 1.990.000.000	L. 1.666.053.333	L. 323.946.667								L. 25.000.000

A = Attivazione Pratica

B = Affidamento Incasso di Progettazione

C = Approvazione Progetto (P=Preliminare, D=Definitivo, E=Esecutivo)

I = Acquisizione Autorizzazioni

E = Affidamento Esecuzione Lavori

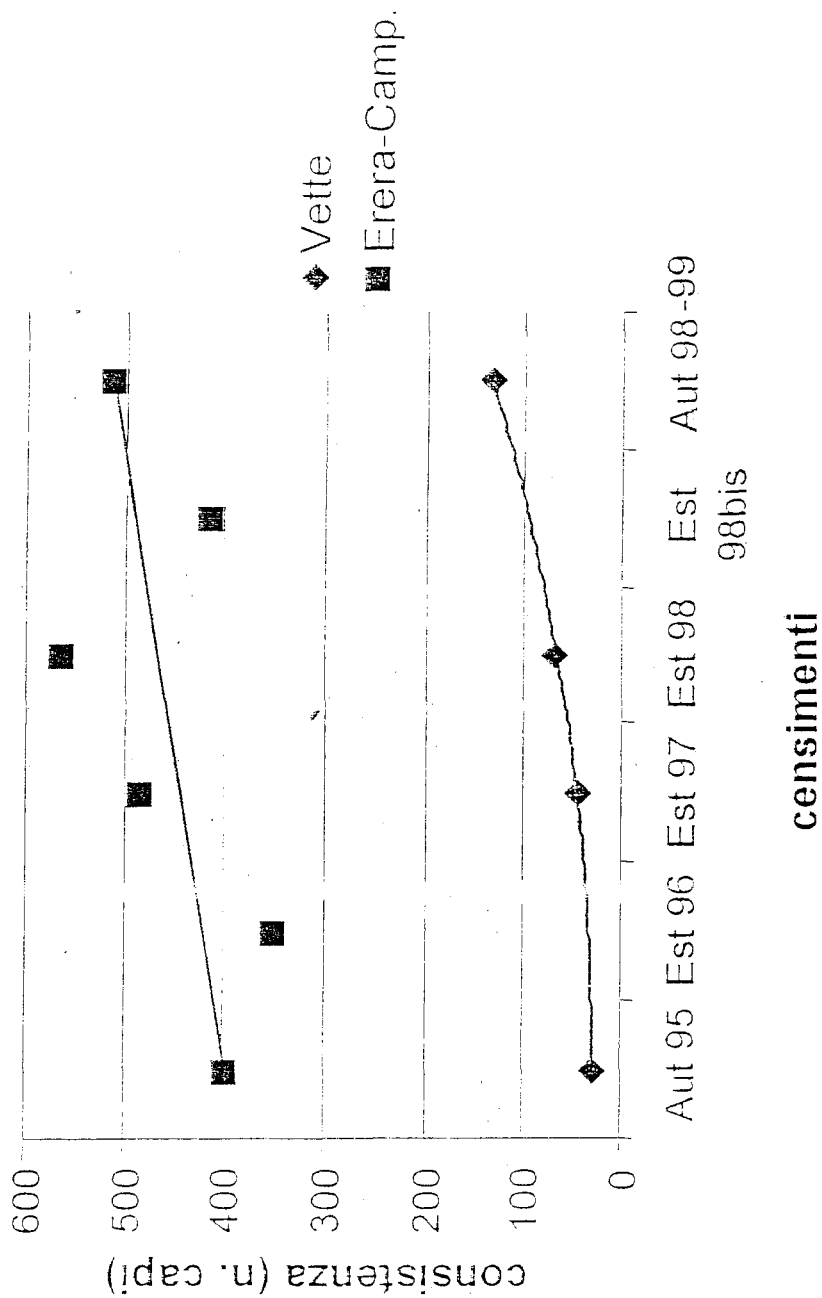
F = Interventi Iniziati

G = Interventi Ulmati

All. C

ESEMPIO DI UNO DEI CENSIMENTI FAUNISTICI IN CORSO

CENSIMENTI AL CAMOSCIO



AII. D

ANDAMENTO DEI TRASFERIMENTI CORRENTI

	ANNO 1995	ANNO 1996	ANNO 1997	ANNO 1998	ANNO 1999
TRASFERIMENTI DALLO STATO	1.715.700.000	1.242.600.000	2.000.000.000	2.796.208.474	2.828.719.546
TRASFERIMENTI DALLA REGIONE	-	-	-	-	-
TRASFERIMENTI DA ALTRI ENTI	-	-	-	-	-
TOTALE TRASFERIMENTI	1.715.700.000	1.242.600.000	2.000.000.000	2.796.208.474	2.828.719.546

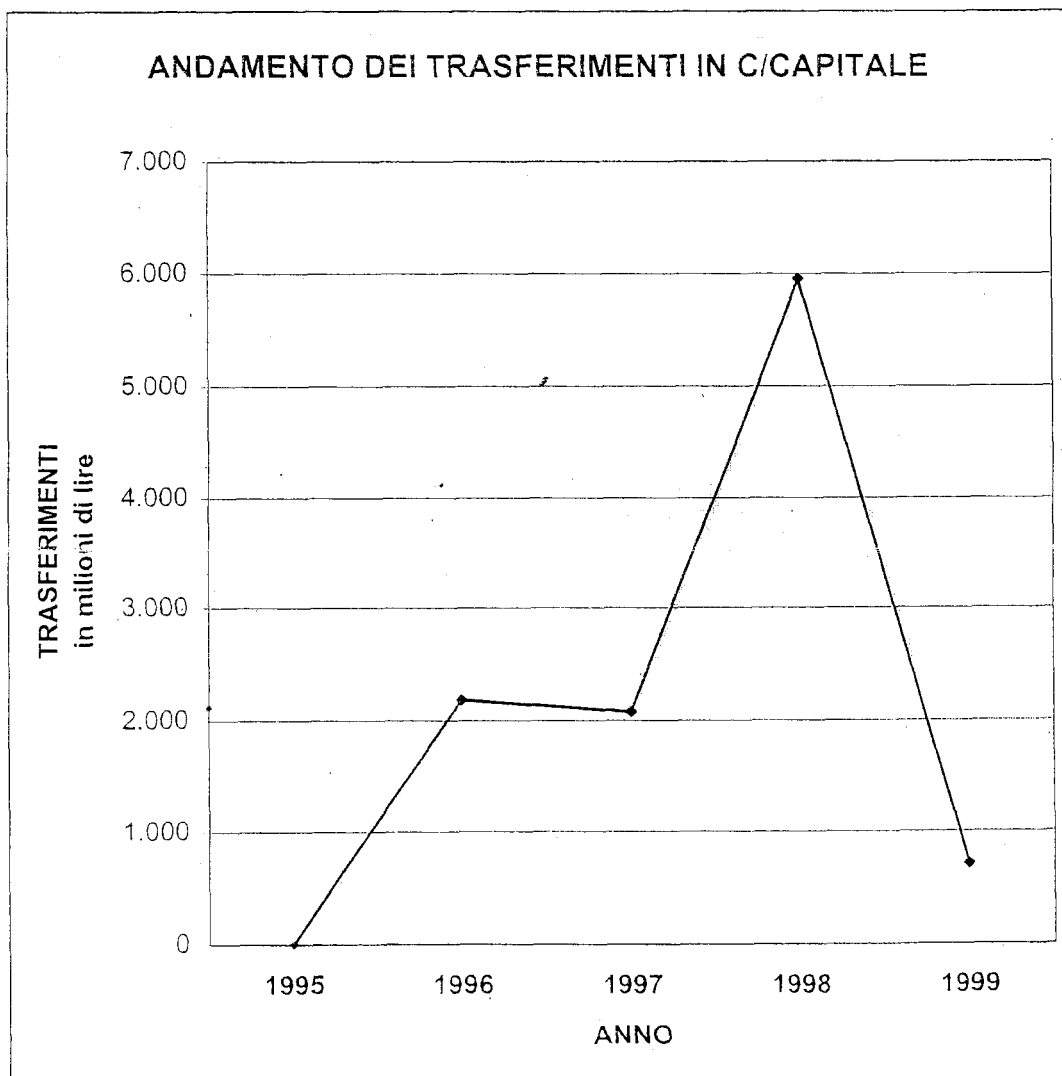
ANDAMENTO DELLA SPESA CORRENTE

	ANNO 1995	ANNO 1996	ANNO 1997	ANNO 1998	ANNO 1999
PREVISIONI DEFINITIVE DI BILANCIO (C)	2.483.700.000	2.505.000.000	2.274.400.000	2.746.208.474	2.400.000.000
SOMME IMPEGNATE (C)	760.036.036	1.927.087.335	1.654.113.474	2.279.123.277	2.018.158.992
PAGAMENTI COMPLESSIVI (C+R)	584.058.667	1.310.083.184	1.632.042.474	2.239.317.209	2.136.815.146

AII. E

ANDAMENTO DEI TRASFERIMENTI IN C/CAPITALE

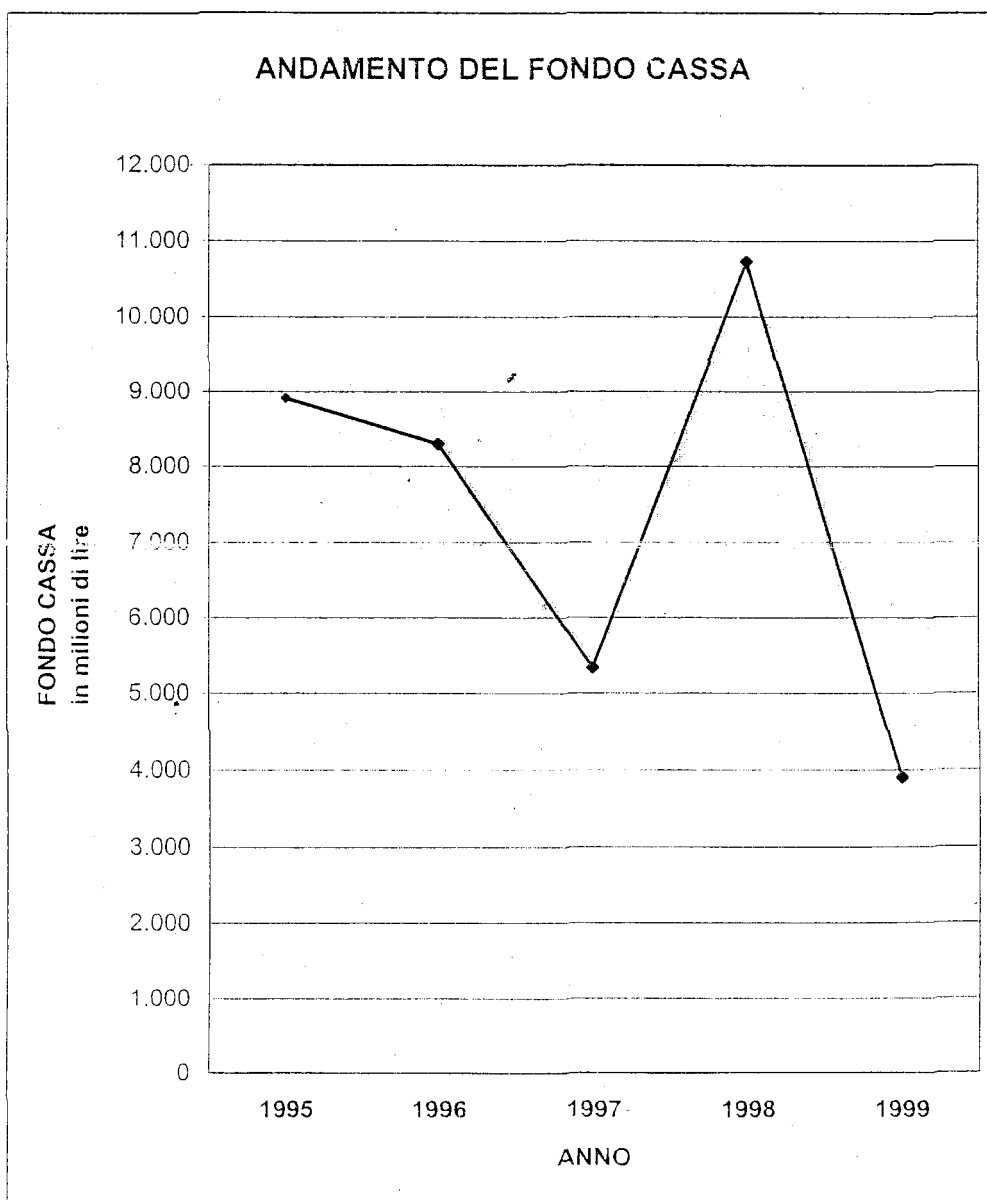
	ANNO 1995	ANNO 1996	ANNO 1997	ANNO 1998	ANNO 1999
TRASFERIMENTI DALLO STATO (PTAP - CIPE)	-	2.185.300.000	2.076.035.000	5.854.000.000	-
TRASFERIMENTI DALLA REGIONE (Recupero Iomaci Val Canzoi - Piano riordino forestale)	-	-	-	100.000.000	100.000.000
TRASFERIMENTI DA ALTRI ENTI (Leader II)	-	-	-	-	608.800.000
TOTALE TRASFERIMENTI	-	2.185.300.000	2.076.035.000	5.954.000.000	708.800.000



AII. F

ANDAMENTO DEL FONDO CASSA

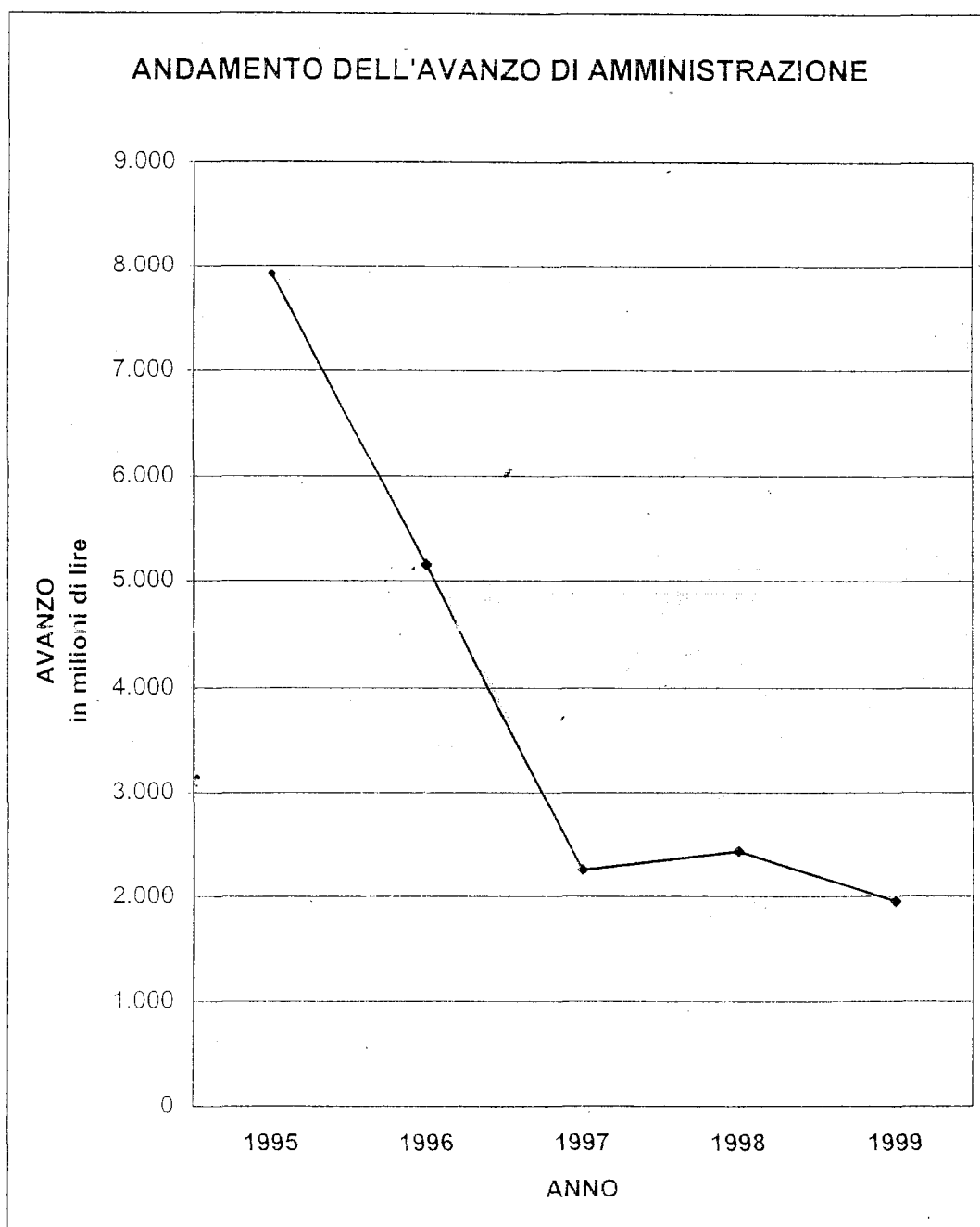
ANNO 1995	ANNO 1996	ANNO 1997	ANNO 1998	ANNO 1999
8.913.481.265	8.294.924.831	5.335.363.934	10.728.952.572	3.899.840.149 di cui 2.731.360.006 già impegnati nel 1999



AII. G

ANDAMENTO DELL'AVANZO DI AMMINISTRAZIONE

ANNO 1995	ANNO 1996	ANNO 1997	ANNO 1998	ANNO 1999
7.920.000.000	5.150.000.000	2.256.000.000	2.434.787.454	1.948.962.416



RELAZIONE DEL COLLEGIO DEI REVISORI

ENTE PARCO NAZIONALE DELLE DOLOMITI BELLUNESI

Collegio dei Revisori

Verbale n. 55

RELAZIONE SUL CONTO CONSUNTIVO DELL'ESERCIZIO 1999

L'anno duemila il giorno sette del mese di aprile si è riunito il Collegio dei Revisori dei Conti per l'esame del conto consuntivo dell'esercizio finanziario 1999, già iniziato nelle sedute del 28 febbraio e del 15 marzo 2000.

Sono presenti i signori:

- | | | |
|------------------------|---|------------|
| - Dr. FLORIDIA Corrado | - | Presidente |
| - Rag. TORRESAN Giulia | - | Componente |

Non risulta ancora nominato il rappresentante della Regione Veneto.

Assistono la dr.ssa Sonia Roni e il rag. Stefano De Paoli.

1) RENDICONTO FINANZIARIO

Il rendiconto finanziario presentato all'esame di questo Collegio è redatto su uno schema simile nella sostanza all'allegato F annesso al regolamento approvato con D.P.R. n. 696/1979.

Il Collegio, dopo aver effettuato il riscontro con le relative scritture contabili, rileva le seguenti risultanze complessive.

GESTIONE DI COMPETENZA

- ENTRATE	Previsione definitiva	Entrate accertate
Titolo I Entrate contributive	0	0
Titolo II Entrate trasferimenti correnti	2.828.719.546	2.828.719.546
Titolo III Altre entrate	70.000.000	59.955.223
Titolo V Trasferimenti c/capitale	708.800.000	708.800.000
Titolo VII Partite di giro	490.000.000	379.644.049
Totale entrate	<u>4.097.519.546</u>	<u>3.977.118.818</u>
Prelev. Avanzo di gestione	2.434.787.454	
Totale generale	<u>6.532.307.000</u>	<u>3.977.118.818</u>

- USCITE	Previsione definitiva	Spese impegnate
Titolo I Spese correnti	2.400.000.000	2.018.158.992
Titolo II Spese c/capitale	3.642.307.000	2.432.412.480
Titolo IV Partite di giro	490.000.000	379.644.049
Totale spese	<u>6.532.307.000</u>	<u>4.830.215.521</u>

Il conto consuntivo chiude con un disavanzo di competenza di L. 853.096.703 determinato dalla differenza tra:

- minori accertamenti rispetto alla previsione per L. - 2.555.188.182
- minori impegni rispetto alla previsione per L. + 1.702.091.479

Totale disavanzo di competenza L. - 853.096.703

2) GESTIONE RESIDUI

Le somme accertate nell'esercizio 1999 e rimaste da riscuotere ammontano a L. 3.537.519.546. Le somme impegnate nell'esercizio e rimaste da pagare ammontano a L. 2.731.360.006.

I residui attivi dell'esercizio 1998 e precedenti, ammontanti a L. 4.021.869.283 risultano riscossi per L. 37.500.000. Restano ancora da riscuotere L. 3.984.369.283.

I residui passivi dell'esercizio 1998 e precedenti, ammontanti a L. 12.316.034.401 risultano pagati per L. 5.207.356.180. Eliminati perché non realizzabili L. 367.271.665. Restano da pagare L. 6.741.406.556.

Al 31.12.1999 il totale generale dei residui attivi è di L. 7.521.888.829 e il totale generale dei residui passivi è di L. 9.472.766.562.

Si ricorda che i residui passivi di L. 367.271.665, eliminati perché non più realizzabili, come prescritto dall'art. 39 del regolamento n. 696/1979, debbono formare oggetto di apposita deliberazione del Consiglio Direttivo.

3) GESTIONE FINANZIARIA

E' stata riscontrata la seguente situazione:

- Saldo in cassa all'1.1.1999	10.728.952.572
- Riscossioni (competenza + residui)	477.099.272
Totale	<u>11.206.051.844</u>
- Pagamenti (competenza + residui)	7.306.211.695
- Saldo di cassa al 31.12.1999	<u>3.899.840.149</u>

Tale saldo attivo di cassa concorda con la situazione rilasciata dal Tesoriere al 31.12.1999.

Le riscossioni per L. 477.099.272 hanno comportato l'emissione di n. 188 reversali debitamente numerate.

I pagamenti per complessive L. 7.306.211.695 hanno comportato l'emissione di n. 1503 mandati, debitamente numerati.

4) CONTO ECONOMICO

Il conto economico è stato redatto in conformità allo schema allegato H e presenta le seguenti risultanze:

ENTRATE		SPESE	
Entrate derivanti da trasf. corr.	2.828.719.546	Spese correnti	2.018.158.992
Altre entrate	59.955.223		
Totale	2.888.674.769		2.018.158.992
Variaz. Patrim. Straordinarie	1.076.071.665	Ammort. deperim.	107.058.330
		Avanzo economico	1.839.529.112
Totale a pareggio	3.964.746.434		3.964.746.434

5) SITUAZIONE PATRIMONIALE

La situazione patrimoniale (allegato G) esprime le seguenti risultanze:

ATTIVITA'		PASSIVITA'	
Disponibilità liquide	3.899.840.149	Residui passivi	9.472.766.562
Residui attivi	7.521.888.829	Poste rettif. attivo	252.808.809
Immobilizzazioni tecniche	1.144.655.252		
Altri costi pluriennali	17.901.997.906		
Totale attivo	30.468.382.136	Totale passivo	9.725.575.371
		Patrimonio netto	20.742.806.765
Totale a pareggio	30.468.382.136		30.468.382.136

6) SITUAZIONE AMMINISTRATIVA

La situazione (allegato I) al 31.12.1999 chiude con un avanzo d'amministrazione di L. 1.948.962.416.

Ciò premesso il Collegio attesta quanto segue.

- A) Le risultanze sopra indicate concordano con le scritture contabili dell'Ente. La contabilità tenuta mediante "giornale" e "partitario" di capitoli di entrata e di uscita è risultata regolare.
- B) Le variazioni apportate alle previsioni iniziali risultano giustificate dai seguenti atti deliberativi adottati dal Consiglio Direttivo, tutti approvati dal Ministero del Tesoro e dal Ministero dell'Ambiente.
- Delibera n. 19 del 29.03.1999
 - Delibera n. 41 del 28.04.1999
 - Delibera n. 42 del 28.04.1999
 - Delibera n. 80 del 08.10.1999
- C) Dai controlli eseguiti è emersa la regolarità:
- 1- delle entrate riscosse in L. 477.099.272, nonché delle partite iscritte nei residui attivi di L. 7.521.888.829, per le quali risultano indicati il debitore, le ragioni del debito, il titolo legittimativo, il capitolo e l'importo;
 - 2- delle somme pagate di L. 7.306.211.695, nonché delle partite iscritte nei residui passivi di L.9.472.766.562.
- Per i residui delle spese correnti di L. 669.606.358 risultano regolarmente individuati i creditori, la ragione del credito stesso, il titolo legittimativo, il capitolo e l'importo. Per le spese in conto capitale i residui passivi di complessive L. 8.801.201.452 comprendono alcune poste derivanti da impegni di massima che non possono essere considerati obbligazioni giuridicamente perfezionate così come definite dall'art. 20, comma 3° della legge n. 468/1978.
- D) Le spese impegnate per il personale dipendente ammontano complessivamente a L. 711.358.268 e sono riferite alle competenze dovute al direttore, ai dipendenti assunti nel corso dell'anno 1999, nonché al personale di sorveglianza del C. T. A. Per il personale di sorveglianza (cap. 2140) le spese impegnate ammontano complessivamente a L. 219.977.508. Per una migliore valutazione di dette spese si suggerisce di allegare al presente conto consuntivo una breve relazione, compilata dal responsabile del C.T.A., con la quale vengono evidenziate l'attività svolta, le risorse impegnate, (umane e finanziarie), e i risultati conseguiti.
- E) L'esame delle reversali e dei mandati, svolto a campione, ma in modo da assicurare il riscontro di almeno un titolo di spesa per ogni categoria di bilancio non ha dato

luogo a particolari osservazioni. Peraltro numerose sono state le osservazioni e i suggerimenti segnalati per le vie brevi al personale addetto al servizio con carico di regolarizzare le varie questioni rilevate. Tra queste si evidenzia l'opportunità di istituire, per la corresponsione dei buoni pasto spettanti al personale, una scheda intestata a ogni dipendente nella quale siano indicati il numero dei buoni pasto erogati, quelli maturati per i rientri e l'eventuale differenza da recuperare.



Il Collegio ha esaminato, infine, l'inventario dei beni mobili. Al riguardo osserva che le scritture inventariali non sono tenute in conformità alle disposizioni contenute nell'art. 43 del regolamento di cui al DPR n. 696/1979 e i dati in esse riportati non corrispondono con i dati indicati nella situazione patrimoniale (allegato G). Come già osservato in occasione dei precedenti conti consuntivi, il Collegio ribadisce l'esigenza di effettuare una generale ricognizione di tutti i beni mobili, e, se del caso, procedere al rinnovo dell'inventario classificando i beni sulle cinque categorie all'uopo previste dal citato art. 43.

CONCLUSIONI

Il Collegio, constatato che le risultanze esposte sono quelle desumibili dai registri e dalle altre scritture contabili dell'Ente, in considerazione di quanto evidenziato nella presente relazione che rispecchia la situazione finanziaria ed economica dell'Ente, accertato che la gestione è stata ispirata a criteri di buona e regolare amministrazione, esprime parere favorevole all'approvazione del conto consuntivo 1999.

Fatto, letto e sottoscritto.

Il Collegio dei Revisori

Dr Corrado Floridia	-	Presidente	
Rag. Giulia Torresan	-	Componente	

BILANCIO CONSUNTIVO

Bilancio Consuntivo
PARTE ENTRATA - ANNO 1999

Pag. 1

Capitolo Art. Cod. Stato	Descrizione	Previsioni		Definitive	Riscosse	Somme Accertate Da riscuotere		Differenze rispetto alle previsioni
		Iniziali	Variazioni			Tot. Accertato		
0001	AVANZO DI AMMINISTRAZIONE	CP 1.040.000.000	1.394.787.454 (+)	2.434.787.454	0	0	0	2.434.787.454 (-)
0		RS 0	0 (=)	0	0	0	0	0 (=)
1		CS 0	0 (=)	0	0	0	0	0 (=)
		T						
0002	FONDO INIZIALE DI CASSA	CP 0	0 (=)	0	0	0	0	0 (=)
0		RS 0	0 (=)	0	0	0	0	0 (=)
2		CS 9.310.350.765	1.418.601.807 (+)	10.728.952.572	0	0	0	10.728.952.572 (-)
		T						
	TOTALE PER CATEGORIA	CP 1.040.000.000	1.394.787.454 (+)	2.434.787.454	0	0	0	2.434.787.454 (-)
		RS 0	0 (=)	0	0	0	0	0 (=)
		CS 9.310.350.765	1.418.601.807 (+)	10.728.952.572	0	0	0	10.728.952.572 (-)
		T						
	TOTALE PER TITOLO	CP 1.040.000.000	1.394.787.454 (+)	2.434.787.454	0	0	0	2.434.787.454 (-)
		RS 0	0 (=)	0	0	0	0	0 (=)
		CS 9.310.350.765	1.418.601.807 (+)	10.728.952.572	0	0	0	10.728.952.572 (-)
		T						

ENTE PARCO NAZIONALE DOLOMITI BELLUNESI

Pag. 2

Bilancio Consuntivo
PARTE ENTRATA - ANNO 1999

Capitolo Art. Cod. Stato	Descrizione	Previsioni			Definitive	Riscosse	Somme Accertate		Differenze rispetto alle previsioni
		Iniziali	Variazioni				Da riscuotere	Tot. Accertato	
0301 0 203010	CONTRIBUTO MINISTERO AMBIENTE - GESTIONE FINANZIARIA 1999	CP	2.750.000.000	78.719.546 (+)	2.828.719.546	0	2.828.719.546	2.828.719.546	0 (=)
		RS	699.052.120	699.052.120 (-)	0	0	0	0	0 (=)
		CS	1.132.966.036	78.719.546 (+)	1.211.685.582	0	0	0	1.211.685.582 (-)
	T						2.828.719.546		
0303 0 203030	CONTRIBUTO STRAORDINARIO STATO 91.93 GESTIONE	CP	0	0 (=)	0	0	0	0	0 (=)
		RS	0	0 (=)	0	0	0	0	0 (=)
		CS	0	0 (=)	0	0	0	0	0 (=)
	T						0		
TOTALE PER CATEGORIA 03		CP	2.750.000.000	78.719.546 (+)	2.828.719.546	0	2.828.719.546	2.828.719.546	0 (=)
	RS	699.052.120	699.052.120 (-)	0	0	0	0	0	0 (=)
	CS	1.132.966.036	78.719.546 (+)	1.211.685.582	0	0	0	0	1.211.685.582 (-)
	T						2.828.719.546		
TOTALE PER TITOLO 2		CP	2.750.000.000	78.719.546 (+)	2.828.719.546	0	2.828.719.546	2.828.719.546	0 (=)
	RS	699.052.120	699.052.120 (-)	0	0	0	0	0	0 (=)
	CS	1.132.966.036	78.719.546 (+)	1.211.685.582	0	0	0	0	1.211.685.582 (-)
	T						2.828.719.546		

Pag. 4

Bilancio Consuntivo
PARTE ENTRATA - ANNO 1999

ENTE PARCO NAZIONALE DOLOMITI BELLUNESI

3 TITOLO III - ALTRE ENTRATE
08 CAT. 8 - REDDITI PROVENTI PATRIMONIALI

Capitolo Art. Cod. Stato	Descrizione	Previsioni		Definitive	Riscosse	Somme Accertate Da riscuotere		Differenze rispetto alle previsioni
		Iniziali	Variazioni			Tot.	Accertato	
0803	INTERESSI ATTIVI DIVERSI	0	0 (=)	0	0	0	0	0 (=)
0		0	0 (=)	0	0	0	0	0 (=)
308030		0	0 (=)	0	0	0	0	0 (=)
	TOTALE PER CATEGORIA 08	0	0 (=)	0	0	0	0	0 (=)
		0	0 (=)	0	0	0	0	0 (=)
		0	0 (=)	0	0	0	0	0 (=)
		0	0 (=)	0	0	0	0	0 (=)

Pag. 5

Bilancio Consuntivo
PARTE ENTRATA - ANNO 1999

Capitolo Art. Cod. Stato	Descrizione	Iniziali	Previsioni		Definitive	Riscosse	Somme Accertate		Differenze rispetto alle previsioni
			Variazioni				Da riscuotere	Tot. Accertato	
3 09 09010	TITOLO III - ALTRE ENTRATE CAT. 9 - POSTE CORRETTIVE E COMPENSATIVE RECUPERI E RIMBORSI DIVERSI	CP	50.000.000	0 (=)	50.000.000	39.955.223	0	39.955.223	10.044.777 (-)
		RS	0	37.500.000 (+)	37.500.000	37.500.000	0	37.500.000	0 (=)
		CS	50.000.000	0 (=)	50.000.000	77.455.223	0	77.455.223	27.455.223 (+)
		T							
0904 0 309040	RECUPERO SPESE PER DANNI ARRECATI AL PATRIMONIO	CP	0	0 (=)	0	0	0	0	0 (=)
		RS	0	0 (=)	0	0	0	0	0 (=)
		CS	0	0 (=)	0	0	0	0	0 (=)
		T							
TOTALE PER CATEGORIA 09		CP	50.000.000	0 (=)	50.000.000	39.955.223	0	39.955.223	10.044.777 (-)
		RS	0	37.500.000 (+)	37.500.000	37.500.000	0	37.500.000	0 (=)
		CS	50.000.000	0 (=)	50.000.000	77.455.223	0	77.455.223	27.455.223 (+)
		T							

Capitolo		Descrizione	Previsioni		Riscosse	Somme Accertate		Differenze rispetto alle previsioni
Art.	Cod. Stato		Variazioni	Definitive		Da riscuotere	Tot. Accertato	
3	1001	PROVENTI CONCILIAZIONI AMMONDE	0 (=)	0	0	0	0 (=)	
10	0	COSE SEQUESTRATE	0 (=)	0	0	0	0 (=)	
	310010		0 (=)	0	0	0	0 (=)	
TOTALE PER CATEGORIA 10								
			0 (=)	0	0	0	0 (=)	
			0 (=)	0	0	0	0 (=)	
			0 (=)	0	0	0	0 (=)	
TOTALE PER TITOLO 3								
			0 (=)	70.000.000	59.955.223	0	10.044.777 (-)	
			0	37.500.000	37.500.000	0	0 (=)	
			0 (=)	70.000.000	97.455.223	0	27.455.223 (+)	

Pag. 6

Pag. 7

Bilancio Consuntivo
PARTE ENTRATA - ANNO 1999

Capitolo Art. Cod. Stato	Descrizione	Previsioni Variazioni			Definitive	Riscosse	Somme Accertate Da riscuotere		Differenze rispetto alle previsioni
		Iniziali	Previsioni Variazioni	Definitive			Riscosse	Tot. Accertato	
5	TITOLO V - ENTRATE DERIVANTI DA TRASFERIMENTI IN CONTO CAPITALE								
15	CAT. 15 - TRASFERIMENTI DALLLO STATO								
1503	CONTRIBUTI STRAORDINARI FINALIZZATI AL RECUPERO DELL'AMBIENTE (Correlato al Cap. della Spesa n. 11400)	0 109.265.000 109.265.000	0 (=) 0 (=) 0 (=)	0 109.265.000 109.265.000	0 0 0	0 109.265.000 109.265.000	0 109.265.000 109.265.000	0 (=) 0 (=) 109.265.000 (-)	
1507	CONTRIBUTI MINISTERO DELL'AMBIENTE SVILUPPO	0 4.399.000.000	0 (=) 573.895.717 (-)	0 3.825.104.283	0 0	0 3.825.104.283	0 3.825.104.283	0 (=) 0 (=)	
515070	SOCIO-ECONOMICO CIPE - correlato al capitolo 11500.	4.399.000.000 4.399.000.000	0 (=) 0 (=)	4.399.000.000 4.399.000.000	0 0	4.399.000.000 4.399.000.000	4.399.000.000 4.399.000.000	0 (-) 0 (-)	
TOTALE PER CATEGORIA 15									
		0 4.508.265.000 4.508.265.000	0 (=) 573.895.717 (-) 0 (=)	0 3.934.369.283 4.508.265.000	0 0 0	0 3.934.369.283 4.508.265.000	0 3.934.369.283 3.934.369.283	0 (=) 0 (=) 4.508.265.000 (-)	

Pag. 8

Bilancio Consuntivo
PARTE ENTRATA - ANNO 1999

Capitolo Art. Cod. Stato	Descrizione	Previsioni Variazioni		Definitive	Riscosse	Somme Accertate Da riscuotere		Tot. Accertato	Differenze rispetto alle previsioni
		Iniziali	Finali			Riscosse	Da riscuotere		
5 16	TITOLO V - ENTRATE DERIVANTI DA TRASFERIMENTI IN CONTO CAPITALE CAT. 16 - TRASFERIMENTI DALLA REGIONE								
1603 0	CONTRIBUTO STRAORDINARIO DALLA REGIONE	0	0 (=)	0	0	0	0	0	0 (=)
516030	RECUPERO FORNACIVAL DI CANZOI -Correlato al Cap.11300 della Spesa.	50.000.000	0 (=)	50.000.000	0	50.000.000	50.000.000	50.000.000	0 (=)
1604 0	CONTRIBUTO STRAORDINARIO DALLA REGIONE - PIANO DI RIORDINO FORESTALE	0	100.000.000 (+)	100.000.000	0	100.000.000	100.000.000	100.000.000	0 (=)
516040		0	0 (=)	0	0	0	0	0	0 (=)
		0	100.000.000 (+)	100.000.000	0	100.000.000	100.000.000	100.000.000	0 (=)
	TOTALE PER CATEGORIA 16	0	100.000.000 (+)	100.000.000	0	100.000.000	100.000.000	100.000.000	0 (=)
		50.000.000	0 (=)	50.000.000	0	50.000.000	50.000.000	50.000.000	0 (=)
		50.000.000	100.000.000 (+)	150.000.000	0	150.000.000	150.000.000	150.000.000	0 (=)

ENTE PARCO NAZIONALE DOLOMITI BELLUNESI											
5 TITOLO V - ENTRATE DERIVANTI DA TRASFERIMENTI IN CONTO CAPITALE											
18 CAT. 18 - TRASFERIMENTI DA ALTRI ENTI DEL SETTORE PUBBLICO E PRIVATO											
Bilancio Consuntivo											
PARTE ENTRATA - ANNO 1999											
Capitolo Art. Cod.Stato	Descrizione	Previsioni			Definitive	Riscosse	Somme Accertate		Differenze rispetto alle previsioni		
		Iniziali	Variazioni	Tot. Accertato			Tot. Accertato				
1801 0 518010	CONTRIBUTI STRAORDINARI ENTI PUBBLICI FINANZIAMENTO LEADER II	CP	608.800.000	0 (=)	608.800.000	0	608.800.000	608.800.000	0 (=)		
		RS	0	0 (=)	0	0	0	0 (=)	0 (=)		
		CS	608.800.000	0 (=)	608.800.000	0	608.800.000	608.800.000	608.800.000 (-)		
		T									
TOTALE PER CATEGORIA 18		CP	608.800.000	0 (=)	608.800.000	0	608.800.000	608.800.000	0 (=)		
		RS	0	0 (=)	0	0	0	0 (=)	0 (=)		
		CS	608.800.000	0 (=)	608.800.000	0	608.800.000	608.800.000	608.800.000 (-)		
		T									
TOTALE PER TITOLO 5		CP	608.800.000	100.000.000 (+)	708.800.000	0	708.800.000	708.800.000	0 (=)		
		RS	4.558.265.000	573.895.717 (-)	3.984.369.283	0	3.984.369.283	3.984.369.283	0 (=)		
		CS	5.167.065.000	100.000.000 (+)	5.267.065.000	0	5.267.065.000	5.267.065.000	5.267.065.000 (-)		
		T									

XIV LEGISLATURA - DISEGNI DI LEGGE E RELAZIONI - DOCUMENTI

Pag. 10

Bilancio Consuntivo
PARTE ENTRATA - ANNO 1999

Capitolo Art. Cod. Stato	Descrizione	Previsioni Variazioni		Definitive	Riscosse	Somme Accertate Da riscuotere		Differenze rispetto alle previsioni
		Iniziali	Finali			Tot. Accertato	Tot. Accertato	
7 2201 0 722010	RITENUTE ERARIALI	CP RS CS T	200.000.000 0 0 200.000.000	0 (=) 0 (=) 0 (=) 200.000.000	168.216.490 0 168.216.490 0	0 0 0 0	168.216.490 0 168.216.490 0	31.783.510 (-) 0 (=) 31.783.510 (-) 0 (=)
7 2202 0 722020	RITENUTE PREVIDENZIALI ASSISTENZIALI	CP RS CS T	100.000.000 0 0 100.000.000	0 (=) 0 (=) 0 (=) 100.000.000	70.171.087 0 70.171.087 0	0 0 0 0	70.171.087 0 70.171.087 0	29.828.913 (-) 0 (=) 29.828.913 (-) 0 (=)
7 2203 0 722030	RITENUTE DIVERSE	CP RS CS T	10.000.000 0 0 10.000.000	0 (=) 0 (=) 0 (=) 10.000.000	375.800 0 375.800 0	0 0 0 0	375.800 0 375.800 0	9.624.200 (-) 0 (=) 9.624.200 (-) 0 (=)
7 2205 0 722050	DEPOSITI CAUZIONALI DA TERZI	CP RS CS T	10.000.000 0 0 10.000.000	0 (=) 0 (=) 0 (=) 10.000.000	1.958.752 0 1.958.752 0	0 0 0 0	1.958.752 0 1.958.752 0	8.041.248 (-) 0 (=) 8.041.248 (-) 0 (=)
7 2206 0 722060	ANTICIPAZIONI FONDO ECONOMATO	CP RS CS T	5.000.000 0 0 5.000.000	0 (=) 0 (=) 0 (=) 5.000.000	5.000.000 0 5.000.000 0	0 0 0 0	5.000.000 0 5.000.000 0	0 (=) 0 (=) 0 (=) 0 (=)
7 2208 0 722080	RECUPERO ANTICIPAZIONI VARIE	CP RS CS T	15.000.000 79.198.553 94.198.553	0 (=) 79.198.553 (-) 0 (=) 94.198.553 (-)	0 0 0 0	0 0 0 0	0 0 0 0	15.000.000 (-) 0 (=) 94.198.553 (-) 0 (=)
7 2210 0 722100	RITENUTE D'ACCONTO PRESTAZIONI PROFESSIONISTI	CP RS CS T	150.000.000 0 0 150.000.000	0 (=) 0 (=) 0 (=) 150.000.000	133.921.920 0 133.921.920 0	0 0 0 0	133.921.920 0 133.921.920 0	16.078.080 (-) 0 (=) 16.078.080 (-) 0 (=)
	TOTALE PER CATEGORIA 22	CP RS CS T	490.000.000 79.198.553 569.198.553	0 (=) 79.198.553 (-) 0 (=) 569.198.553 (-)	379.644.049 0 379.644.049 0	0 0 0 0	379.644.049 0 379.644.049 0	110.355.951 (-) 0 (=) 189.554.504 (-) 0 (=)

ENTE PARCO NAZIONALE DOLOMITI BELLUNESI

7 TITOLO VII - PARTITE DI GIRO

22 CAT. 22 - ENTRATE PER PARTITE DI GIRO

XIV LEGISLATURA - DISEGNI DI LEGGE E RELAZIONI - DOCUMENTI

Riepilogo Generale		ENTE PARCO NAZIONALE DOLOMITI BELLUNESI										Pag. 1
		Bilancio Consuntivo PARTE ENTRATA - ANNO 1999										
Descrizione		Previsioni		Definitive	Riscosse	Somme Accertate		Tot. Accertato	Differenze rispetto alle previsioni			
		Iniziali	Variations			Da riscuotere						
CAT. 3 - TRASFERIMENTI DA PARTE DELLO STATO	CP	2.750.000.000	78.719.546 (+)	2.828.719.546	0	2.828.719.546	2.828.719.546	0 (=)	0 (=)			
	RS	699.052.120	699.052.120 (-)	0	0	0	0	0 (=)	0 (=)			
	CS	1.132.966.036	78.719.546 (+)	1.211.685.582	0	2.828.719.546	2.828.719.546	1.211.685.582 (-)	1.211.685.582 (-)			
TOTALE TITOLO II - ENTRATE DERIVANTI DA TRASFERIMENTI CORRENTI	CP	2.750.000.000	78.719.546 (+)	2.828.719.546	0	2.828.719.546	2.828.719.546	0 (=)	0 (=)			
	RS	699.052.120	699.052.120 (-)	0	0	0	0	0 (=)	0 (=)			
	CS	1.132.966.036	78.719.546 (+)	1.211.685.582	0	2.828.719.546	2.828.719.546	1.211.685.582 (-)	1.211.685.582 (-)			
CAT. 7 - VENDITA BENI PRESTAZIONI SERVIZI	CP	20.000.000	0 (=)	20.000.000	20.000.000	20.000.000	20.000.000	0 (=)	0 (=)			
	RS	0	0 (=)	0	0	0	0	0 (=)	0 (=)			
	CS	20.000.000	0 (=)	20.000.000	20.000.000	20.000.000	20.000.000	0 (=)	0 (=)			
CAT. 8 - REDDITI PROVENTI PATRIMONIALI	CP	0	0 (=)	0	0	0	0	0 (=)	0 (=)			
	RS	0	0 (=)	0	0	0	0	0 (=)	0 (=)			
	CS	0	0 (=)	0	0	0	0	0 (=)	0 (=)			
CAT. 9 - POSTE CORRETTIVE E COMPENSATIVE	CP	50.000.000	0 (=)	50.000.000	39.955.223	39.955.223	39.955.223	10.044.777 (-)	10.044.777 (-)			
	RS	0	37.500.000 (+)	37.500.000	37.500.000	37.500.000	37.500.000	0 (=)	0 (=)			
	CS	50.000.000	0 (=)	50.000.000	77.455.223	77.455.223	37.500.000	27.455.223 (+)	27.455.223 (+)			
CAT. 10 - ENTRATE NON CLASSIFICABILI	CP	0	0 (=)	0	0	0	0	0 (=)	0 (=)			
	RS	0	0 (=)	0	0	0	0	0 (=)	0 (=)			
	CS	0	0 (=)	0	0	0	0	0 (=)	0 (=)			
TOTALE TITOLO III - ALTRE ENTRATE	CP	70.000.000	0 (=)	70.000.000	59.955.223	59.955.223	59.955.223	10.044.777 (-)	10.044.777 (-)			
	RS	0	37.500.000 (+)	37.500.000	37.500.000	37.500.000	37.500.000	0 (=)	0 (=)			
	CS	70.000.000	0 (=)	70.000.000	97.455.223	97.455.223	37.500.000	27.455.223 (+)	27.455.223 (+)			
CAT. 15 - TRASFERIMENTI DALLO STATO	CP	0	0 (=)	0	0	0	0	0 (=)	0 (=)			
	RS	4.508.265.000	573.895.717 (-)	3.934.369.283	3.934.369.283	3.934.369.283	3.934.369.283	0 (=)	0 (=)			
	CS	4.508.265.000	0 (=)	4.508.265.000	0	3.934.369.283	3.934.369.283	4.508.265.000 (-)	4.508.265.000 (-)			
CAT. 16 - TRASFERIMENTI DALLA REGIONE	CP	0	100.000.000 (+)	100.000.000	0	100.000.000	100.000.000	0 (=)	0 (=)			
	RS	50.000.000	0 (=)	50.000.000	0	50.000.000	50.000.000	0 (=)	0 (=)			
	CS	50.000.000	100.000.000 (+)	150.000.000	0	150.000.000	100.000.000	50.000.000 (-)	150.000.000 (-)			

XIV LEGISLATURA - DISEGNI DI LEGGE E RELAZIONI - DOCUMENTI

Riepilogo Generale in euro		Previsioni		Somme Accertate		Differenze rispetto alle previsioni	
		Iniziali	Variazioni	Definitive	Riscosse		Da Riscuotere
ENTE PARCO NAZIONALE DOLOMITI BELLUNESI							
Bilancio Consuntivo in euro							
PARTE ENTRATA - ANNO 1999							
€							
CAT. 3 - TRASFERIMENTI DA PARTE DELLO STATO	CP	1.420.256,47	40.655,25 +	1.460.911,73	0,00	1.460.911,73	0,00
	RS	361.030,29	361.030,29 -	0,00	0,00	0,00	0,00
	CS	585.128,13	40.655,25 +	625.783,38	0,00	0,00	625.783,38
T							
TOTALE TITOLO II - ENTRATE DERIVANTI DA TRASFERIMENTI CORRENTI	CP	1.420.256,47	40.655,25 +	1.460.911,73	0,00	1.460.911,73	0,00
	RS	361.030,29	361.030,29 -	0,00	0,00	0,00	0,00
	CS	585.128,13	40.655,25 +	625.783,38	0,00	0,00	625.783,38
T							
CAT. 7 - VENDITA BENI PRESTAZIONI SERVIZI	CP	10.329,14	0,00 =	10.329,14	10.329,14	10.329,14	0,00
	RS	0,00	0,00 =	0,00	0,00	0,00	0,00
	CS	10.329,14	0,00 =	10.329,14	10.329,14	10.329,14	0,00
T							
CAT. 8 - REDDITI PROVENTI PATRIMONIALI	CP	0,00	0,00 =	0,00	0,00	0,00	0,00
	RS	0,00	0,00 =	0,00	0,00	0,00	0,00
	CS	0,00	0,00 =	0,00	0,00	0,00	0,00
T							
CAT. 9 - POSTE CORRETTIVE E COMPENSATIVE f	CP	25.822,84	0,00 =	25.822,84	20.635,15	20.635,15	5.187,69
	RS	0,00	19.367,13 +	19.367,13	19.367,13	19.367,13	14.179,44
	CS	25.822,84	0,00 =	25.822,84	40.002,28	0,00	0,00
T							
CAT. 10 - ENTRATE NON CLASSIFICABILI	CP	0,00	0,00 =	0,00	0,00	0,00	0,00
	RS	0,00	0,00 =	0,00	0,00	0,00	0,00
	CS	0,00	0,00 =	0,00	0,00	0,00	0,00
T							
TOTALE TITOLO III - ALTRE ENTRATE	CP	36.151,98	0,00 =	36.151,98	30.964,29	30.964,29	5.187,69
	RS	0,00	19.367,13 +	19.367,13	19.367,13	19.367,13	0,00
	CS	36.151,98	0,00 =	36.151,98	50.331,42	0,00	14.179,44
T							
CAT. 15 - TRASFERIMENTI DALLLO STATO	CP	0,00	0,00 =	0,00	0,00	0,00	0,00
	RS	2.328.324,56	296.392,40 -	2.031.932,16	0,00	2.031.932,16	0,00
	CS	2.328.324,56	0,00 =	2.328.324,56	0,00	2.031.932,16	2.328.324,56
T							
CAT. 16 - TRASFERIMENTI DALLA REGIONE	CP	0,00	51.645,69 +	51.645,69	0,00	51.645,69	0,00
	RS	25.822,84	0,00 =	25.822,84	0,00	25.822,84	0,00
	CS	25.822,84	51.645,69 +	77.468,53	0,00	77.468,53	77.468,53
T							

XIV LEGISLATURA - DISEGNI DI LEGGE E RELAZIONI - DOCUMENTI

Riepilogo Generale in euro		ENTE PARCO NAZIONALE DOLOMITI BELLUNESI Bilancio Consuntivo in euro PARTE ENTRATA - ANNO 1999							Differenze rispetto alle previsioni
		Previsioni		Somme Accertate		Somme Accertate		Differenze rispetto alle previsioni	
Descrizione	Iniziali	Variations	Definitive	Riscosse	Da Riscuotere	Tot. Accertato	Tot. Accertato		Differenze rispetto alle previsioni
CAT. 18 - TRASFERIMENTI DA ALTRI ENTI DEL SETTORE PUBBLICO E PRIVATO	CP	314.418,96	0,00	=	314.418,96	0,00	314.418,96	0,00	
	RS	0,00	0,00	=	0,00	0,00	0,00	0,00	
	CS	314.418,96	0,00	=	314.418,96	0,00	0,00	314.418,96	
T									
TOTALE TITOLO V - ENTRATE DERIVANTI DA TRASFERIMENTI IN CONTO CAPITALE	CP	314.418,96	51.645,69	+	366.064,45	0,00	366.064,45	0,00	
	RS	2.354.147,41	296.392,40	-	2.057.755,00	0,00	2.057.755,00	0,00	
	CS	2.668.566,37	51.645,69	+	2.720.212,06	0,00	2.057.755,00	2.720.212,06	
T									
CAT. 22 - ENTRATE PER PARTITE DI GIRO	CP	253.063,88	0,00	=	253.063,88	196.069,79	196.069,79	56.994,09	
	RS	40.902,64	40.902,64	-	0,00	0,00	0,00	0,00	
	CS	293.966,52	0,00	=	293.966,52	196.069,79	0,00	97.896,73	
T									
TOTALE TITOLO VII - PARTITE DI GIRO	CP	253.063,88	0,00	=	253.063,88	196.069,79	196.069,79	56.994,09	
	RS	40.902,64	40.902,64	-	0,00	0,00	0,00	0,00	
	CS	293.966,52	0,00	=	293.966,52	196.069,79	0,00	97.896,73	
T									
AVANZO DI AMMINISTRAZIONE	CP	537.115,18	720.347,60	+	1.257.462,78	0,00	0,00	0,00	
	RS	0,00	0,00	=	0,00	0,00	0,00	0,00	
	CS	0,00	0,00	=	0,00	0,00	0,00	0,00	
T									
FONDO INIZIALE DI CASSA	CP	0,00	0,00	=	0,00	0,00	0,00	0,00	
	RS	0,00	0,00	=	0,00	0,00	0,00	0,00	
	CS	4.808.394,89	732.646,69	+	5.541.041,58	0,00	0,00	0,00	
T									
TOTALE GENERALE ENTRATA	CP	2.561.006,47	812.648,55	+	3.373.655,02	227.034,08	1.826.976,38	2.054.010,45	
	RS	2.756.080,34	678.958,20	-	2.077.122,14	19.367,13	2.057.755,00	2.077.122,14	
	CS	8.392.207,88	824.947,63	+	9.217.155,51	246.401,21	3.884.731,38	4.131.137,76	
T									

XIV LEGISLATURA - DISEGNI DI LEGGE E RELAZIONI - DOCUMENTI

ENTE PARCO NAZIONALE DOLOMITI BELLUNESI												
1 TITOLO I - SPESE CORRENTI												
01 CAT. 1 - SPESE ORGANI ENTE												
Pag. 1												
Bilancio Consuntivo												
PARTE SPESA - ANNO 1999												
Capitolo Art. Cod. Stato	Descrizione	Previsioni			Definitive	Somme Impegnate		Differenze rispetto alle previsioni				
		Iniziali	Variazioni	Pagate		Da pagare	Tot. Impegnato					
0101	COMPENSI AL PRESIDENTE	CP	64.500.000 (-)	10.000.000 (-)	54.500.000	51.303.490	0	51.303.490	3.196.510 (-)			
0		RS	0	10.508.000 (+)	10.508.000	0	0	0	10.508.000 (-)			
101010		CS	64.500.000 (-)	10.000.000 (-)	54.500.000	51.303.490	0	0	3.196.510 (-)			
		T					0	0				
0102	COMPENSI AL CONSIGLIO DIRETTIVO	CP	37.700.000	0 (=)	37.700.000	34.322.710	0	34.322.710	3.377.290 (-)			
0		RS	0	2.295.000 (+)	2.295.000	0	0	0	2.295.000 (-)			
101020		CS	37.700.000	0 (=)	37.700.000	34.322.710	0	0	3.377.290 (-)			
		T					0	0				
0103	COMPENSI AL COLLEGIO DEI REVISORI DEI CONTI	CP	8.700.000	1.000.000 (+)	9.700.000	6.576.000	0	6.576.000	3.124.000 (-)			
0		RS	0	0 (=)	0	0	0	0	0 (=)			
101030		CS	8.700.000	1.000.000 (+)	9.700.000	6.576.000	0	0	3.124.000 (-)			
		T					0	0				
0105	INDENNITA' - RIMBORSO SPESE ORGANI ISTITUZIONALI	CP	44.000.000	0 (=)	44.000.000	13.579.810	24.988.580	38.568.390	5.431.610 (-)			
0		RS	0	11.124.000 (+)	11.124.000	10.308.000	0	10.308.000	816.000 (-)			
101050		CS	44.000.000	10.000.000 (+)	54.000.000	23.887.810	24.988.580	0	30.112.190 (-)			
		T					24.988.580	0				
0106	FUNZIONAMENTO COMUNITA' DEL PARCO	CP	10.000.000	6.000.000 (-)	4.000.000	928.640	0	928.640	3.071.360 (-)			
0		RS	0	4.140.000 (+)	4.140.000	4.140.000	0	4.140.000	0 (=)			
101060		CS	10.000.000	0 (=)	10.000.000	5.068.640	0	0	4.931.360 (-)			
		T					0	0				
TOTALE PER CATEGORIA 01		CP	164.900.000	15.000.000 (-)	149.900.000	106.710.650	24.988.580	131.699.230	18.200.770 (-)			
		RS	0	28.067.000 (+)	28.067.000	14.448.000	0	14.448.000	13.619.000 (-)			
		CS	164.900.000	1.000.000 (+)	165.900.000	121.158.650	24.988.580	0	44.741.350 (-)			
		T										

Bilancio Consuntivo PARTE SPESA - ANNO 1999											
Capitolo Art. Cod. Stato	Descrizione	Previsioni			Definitive	Pagate	Somme Impegnate		Differenze rispetto alle previsioni		
		Iniziali	Variazioni	Da pagare			Tot. Impegnato				
0214	SPESA DIVERSE PER IL PERSONALE DI	200.000.000	20.000.000 (+)	220.000.000	217.807.108	2.170.400	219.977.508	22.492 (-)			
0	SORVEGLIANZA	5.000.000	2.407.860 (-)	2.592.140	2.592.140	0	2.592.140	0 (=)			
102140		205.000.000	17.592.140 (+)	222.592.140	220.399.248	2.170.400		2.192.892 (-)			
0215	SPESA PER ACCERTAMENTI SANITARI	0	0 (=)	0	0	0	0	0 (=)			
0	PERSONALE	0	0 (=)	0	0	0	0	0 (=)			
102150		0	0 (=)	0	0	0	0	0 (=)			
TOTALE PER CATEGORIA 02											
CP		915.000.000	184.000.000 (-)	731.000.000	680.997.718	30.360.550	711.358.268	19.641.732 (-)			
RS		62.000.000	6.386.224 (+)	68.386.224	45.396.720	19.989.504	65.386.224	3.000.000 (-)			
CS		977.000.000	194.071.280 (-)	782.928.720	726.394.438	50.350.054		56.534.282 (-)			
T											

XIV LEGISLATURA - DISEGNI DI LEGGE E RELAZIONI - DOCUMENTI

ENTE PARCO NAZIONALE DOLOMITI BELLUNESI												
1 TITOLO I - SPESE CORRENTI												
04 CAT. 4 - ACQUISTO BENI E SERVIZI												
Pag. 4												
Bilancio Consuntivo												
PARTE SPESA - ANNO 1999												
Capitolo Art. Cod.Stato	Descrizione	Previsioni			Definitive	Somme Impiegate		Differenze rispetto alle previsioni				
		Iniziali	Variazioni	Pagate		Da pagare	Tot. Impegnato					
0402	SPESA ACQUA-GAS-ENERGIA ELETTRICA-SERVIZIO RIFIUTI-ETC	CP RS CS T	10.000.000 2.000.000 12.000.000	0 (+) (+)	10.000.000 3.908.000 13.900.000	9.272.760 3.908.000 13.180.760	0 0 0	9.272.760 3.908.000 719.240	(-) (=) (-)			
0403	SPESA PER RISCALDAMENTO	CP RS CS T	15.000.000 4.000.000 19.000.000	0 (-) (-)	15.000.000 0 15.000.000	12.624.000 0 12.624.000	0 0 0	12.624.000 0 2.376.000	(-) (=) (-)			
0404	CANONI VARI LAVORI IN CONVENZIONE	CP RS CS T	0 0 0	0 (=) (=)	0 0 0	0 0 0	0 0 0	0 0 0	(=) (=) (=)			
0405	PREMI DI ASSICURAZIONE CONTRO RISCHI, INCENDI E FURTI	CP RS CS T	5.000.000 0 5.000.000	0 (=) (=)	5.000.000 0 5.000.000	2.300.000 0 2.300.000	0 0 0	2.300.000 0 2.700.000	(-) (=) (-)			
0406	MANUTENZIONE - RIPARAZIONE - ADATTAMENTO LOCALI E RELATIVI IMPIANTI	CP RS CS T	20.000.000 1.017.600 21.017.600	4.000.000 3.175.200 (+)	24.000.000 4.192.800 28.517.600	16.248.000 3.052.800 19.300.800	2.694.000 1.140.000 3.834.000	18.942.000 4.192.800 2.700.000	(-) (=) (-)			
0410	SPESA POSTALI, CORRIERE, TELEGRAFICHE ETC.	CP RS CS T	10.000.000 0 10.000.000	15.000.000 0 (+)	25.000.000 0 25.000.000	21.459.090 0 21.459.090	0 0 0	21.459.090 0 3.540.910	(-) (=) (-)			
0411	SPESA PUBBLICAZIONI USO UFFICIO	CP RS CS T	10.000.000 0 10.000.000	5.000.000 762.400 (+)	5.000.000 762.400 5.000.000	1.554.200 762.400 2.316.600	149.000 0 149.000	1.703.200 762.400 2.683.400	(-) (=) (-)			
0412	ACQUISTO MATERIALE CONSUMO ECONOMATO	CP RS CS T	22.000.000 0 22.000.000	4.000.000 5.077.200 (+)	26.000.000 5.077.200 31.000.000	24.149.000 5.077.200 29.226.200	1.397.820 0 1.397.820	25.546.820 5.077.200 1.773.800	(-) (=) (-)			

XIV LEGISLATURA - DISEGNI DI LEGGE E RELAZIONI - DOCUMENTI

ENTE PARCO NAZIONALE DOLOMITI BELLUNESI												
Pag. 5												
Bilancio Consuntivo												
PARTE SPESA - ANNO 1999												
Capitolo Art. Cod. Stato	Descrizione	Previsioni			Definitive	Somme Impegnate			Differenze rispetto alle previsioni			
		iniziali	Variazioni			Pagate	Da pagare	Tot. Impegnato				
0413	ACQUISTO MATERIALE CONSUMO	CP	0 (=)	0	20.000.000	15.837.230	4.121.740	19.958.970	41.030 (=)			
0	CARATTERE TECNICO	RS	0	994.130 (+)	994.130	994.130	0	994.130	0 (=)			
104130		CS	0 (=)	0	20.000.000	16.831.360	4.121.740		3.168.640 (=)			
		T										
0414	SPESA PER ELABORAZIONE DATI	CP	10.000.000 (=)	0	40.000.000	14.398.590	17.754.000	32.152.590	7.847.410 (=)			
0		RS	0	9.042.000 (+)	9.042.000	8.495.000	0	8.495.000	547.000 (=)			
104140		CS	10.000.000 (=)	0	40.000.000	22.893.590	17.754.000		17.106.410 (=)			
		T										
0415	SPESA TELEFONICHE	CP	8.000.000 (+)	0	35.000.000	32.232.000	0	32.232.000	2.768.000 (=)			
0		RS	0	4.858.000 (+)	4.858.000	4.858.000	0	4.858.000	0 (=)			
104150		CS	12.100.000 (+)	0	39.100.000	37.090.000	0		2.010.000 (=)			
		T										
0416	ACQUISTO MATERIALE FOTOGRAFICO	CP	0 (=)	0	0	0	0	0	0 (=)			
0		RS	0 (=)	0	0	0	0	0	0 (=)			
104160		CS	0 (=)	0	0	0	0	0	0 (=)			
		T										
0420	MANUTENZIONE E RIPARAZIONE	CP	10.000.000 (=)	0	10.000.000	2.591.520	126.000	2.717.520	7.282.480 (=)			
0	ARREDI E ATTREZZATURE	RS	0	3.868.680 (+)	3.868.680	3.868.680	0	3.868.680	0 (=)			
104200		CS	5.000.000 (=)	0	15.000.000	6.460.200	126.000		8.539.800 (=)			
		T										
0421	MANUTENZIONE IMPIANTI GENERALE	CP	0 (=)	0	0	0	0	0	0 (=)			
0		RS	0 (=)	0	0	0	0	0	0 (=)			
104210		CS	0 (=)	0	0	0	0	0	0 (=)			
		T										
0424	SPESA PER LA GESTIONE DI IMPIANTI	CP	0 (=)	0	0	0	0	0	0 (=)			
0	RADIO	RS	0 (=)	0	0	0	0	0	0 (=)			
104240		CS	0 (=)	0	0	0	0	0	0 (=)			
		T										
0430	SPESA DI GESTIONE AUTOMEZZI	CP	0 (=)	0	10.000.000	7.352.620	130.000	7.492.620	2.507.380 (=)			
0		RS	398.155 (+)	0	398.155	398.150	0	398.150	5 (=)			
104300		CS	0 (=)	0	10.000.000	7.760.770	130.000		2.239.230 (=)			
		T										

XIV LEGISLATURA - DISEGNI DI LEGGE E RELAZIONI - DOCUMENTI

ENTE PARCO NAZIONALE DOLOMITI BELLUNESI											
1 TITOLO I - SPESE CORRENTI											
04 CAT. 4 - ACQUISTO BENI E SERVIZI											
Bilancio Consuntivo											
PARTE SPESA - ANNO 1999											
Capitolo Art. Cod. Stato	Descrizione	Previsioni			Somme Impegnate		Differenze rispetto alle previsioni				
		Intiziali	Variazioni	Definitive	Pagate	Da pagare		Tot. Impegnato			
0440	SPESA PER STAMPE ANNALI MONOGRAFIE BOLLETTINI ESTRATTI ETC.	CP RS CS T	90.000.000 110.000.000 200.000.000	15.000.000 (-) 27.065.000 (-) 47.065.000 (-)	75.000.000 82.935.000 152.935.000	14.661.110 75.805.619 90.466.720	60.338.890 600.000 60.938.890	75.000.000 76.405.610	0 (=) 6.529.390 (-) 62.468.280 (-)		
0441	SPESA PER ABBONAMENTI, ACQUISTO RIVISTE E GIORNALI, RASSEGNE, ETC.	CP RS CS T	15.000.000 0 15.000.000	0 (=) 150.000 (+) 0 (=)	15.000.000 150.000 15.000.000	14.047.480 150.000 14.197.480	427.000 0 427.000	14.474.480 150.000	525.520 (-) 0 (=) 802.520 (-)		
0452	SPESA PER LA GESTIONE DI STRUTTURE INFORMATIVE	CP RS CS T	120.000.000 12.000.000 132.000.000	80.000.000 (-) 0 (=) 80.000.000 (-)	40.000.000 12.000.000 52.000.000	23.000.000 3.500.000 26.500.000	8.250.464 0 8.250.464	31.250.464 3.500.000	8.739.536 (-) 8.500.000 (-) 25.500.000 (-)		
0457	SPESA PER I BORSISTI	CP RS CS T	0 0 0	0 (=) 0 (=) 0 (=)	0 0 0	0 0 0	0 0 0	0 0 0	0 (=) 0 (=) 0 (=)		
0458	SPESA PER IL PERSONALE A CONVENZIONE	CP RS CS T	120.000.000 38.163.400 158.163.400	20.000.000 (-) 0 (=) 20.000.000 (-)	100.000.000 38.163.400 138.163.400	90.874.890 38.163.400 129.038.290	5.451.910 0 5.451.910	96.326.800 38.163.400	3.673.200 (-) 0 (=) 9.125.110 (-)		
0459	SPESA PER CONVENZIONE OBIETTORI DI COSCIENZA	CP RS CS T	10.000.000 0 10.000.000	10.000.000 (-) 10.000.000 (+) 10.000.000 (-)	0 10.000.000 0	0 0 0	0 0 0	0 0 0	0 (=) 10.000.000 (-) 0 (=)		
0460	SPESA PER ATTIVITA' DIVULGATIVA, PARTECIPAZIONE A CONVEGNI, MOSTRE, MANIFESTAZIONI VARIE, ETC	CP RS CS T	130.000.000 45.000.000 175.000.000	49.000.000 (+) 65.784.420 (+) 114.784.420 (+)	179.000.000 110.784.420 289.784.420	69.692.920 77.230.720 146.923.640	44.440.500 31.501.800 75.942.300	114.133.420 108.732.520	64.866.580 (-) 2.051.900 (-) 142.860.780 (-)		
0461	SPESA CONCORSI - COMMISSIONI	CP RS CS T	10.000.000 15.000.000 25.000.000	25.000.000 (+) 13.160.000 (-) 10.000.000 (+)	35.000.000 1.840.000 35.000.000	34.193.520 0 34.193.520	0 0 0	34.193.520 0 0	806.480 (-) 1.840.000 (-) 806.480 (-)		

ENTE PARCO NAZIONALE DOLOMITI BELLUNESI												Pag. 9	
1 TITOLO I - SPESE CORRENTI													
05 CAT. 5 - SPESE PRESTAZIONI ISTITUZIONALI													
Bilancio Consuntivo													
PARTE SPESA - ANNO 1999													
Capitolo Art. Cod.Stato	Descrizione	Previsioni			Definitive	Pagate	Somme Impegnate		Differenze rispetto alle previsioni				
		Iniziali	Variazioni				Da pagare	Tot. Impegnato					
0500	ATTIVITA' DI MONITORAGGIO AMBIENTALE, CENSIMENTI E INDAGINI CONOSCITIVE COLLEGATE	CP 0 RS CS T	75.000.000 26.000.000 101.000.000	0 (=) 14.582.320 (+) 0 (=)	75.000.000 40.582.320 101.000.000	0 40.571.120 40.571.120	74.500.000 0 74.500.000	74.500.000 40.571.120 40.571.120	500.000 (-) 11.200 (-) 60.428.880 (-)				
0501	RICERCHE SCIENTIFICHE - STUDI - PUBBLICAZIONI	CP 0 RS CS T	120.000.000 165.000.000 285.000.000	0 (=) 8.100.000 (+) 0 (=)	120.000.000 173.100.000 285.000.000	14.000.000 69.500.000 83.500.000	102.600.000 103.600.000 206.200.000	116.600.000 173.100.000 173.100.000	3.400.000 (-) 0 (=) 201.500.000 (-)				
0502	BORSE DI STUDIO PER ATTIVITA' DI RICERCA	CP 0 RS CS T	20.000.000 20.000.000 40.000.000	0 (=) 0 (=) 0 (=)	20.000.000 20.000.000 40.000.000	0 0 0	10.000.000 20.000.000 30.000.000	10.000.000 20.000.000 30.000.000	10.000.000 (-) 0 (=) 40.000.000 (-)				
0503	INDENNIZZI PER DANNI CAUSATI DALLA FAUNA	CP 0 RS CS T	5.000.000 0 5.000.000	0 (=) 0 (=) 0 (=)	5.000.000 0 5.000.000	0 0 0	0 0 0	0 0 0	5.000.000 (-) 0 (=) 5.000.000 (-)				
0505	CAMPAGNA ALIMENTARE A FAVORE FAUNA	CP 0 RS CS T	5.000.000 0 5.000.000	0 (=) 0 (=) 0 (=)	5.000.000 0 5.000.000	0 0 0	0 0 0	0 0 0	5.000.000 (-) 0 (=) 5.000.000 (-)				
0506	RIPOPOLAMENTI FAUNISTICI ED ITTICI	CP 0 RS CS T	5.000.000 0 5.000.000	0 (=) 0 (=) 0 (=)	5.000.000 0 5.000.000	0 0 0	0 0 0	0 0 0	5.000.000 (-) 0 (=) 5.000.000 (-)				
0507	SPESE DI RIQUALIFICAZIONE AMBIENTALE	CP 0 RS CS T	15.000.000 0 15.000.000	10.000.000 (-) 0 (=) 11.000.000 (-)	5.000.000 0 4.000.000	0 0 0	0 0 0	0 0 0	5.000.000 (-) 0 (=) 4.000.000 (-)				
0508	PULIZIA E MANUTENZIONE DEL PARCO	CP 0 RS CS T	50.000.000 0 50.000.000	40.000.000 (-) 0 (=) 45.000.000 (-)	10.000.000 0 5.000.000	0 0 0	0 0 0	0 0 0	10.000.000 (-) 0 (=) 5.000.000 (-)				

Pag. 11

Bilancio Consuntivo
PARTE SPESA - ANNO 1999

ENTE PARCO NAZIONALE DOLOMITI BELLUNESI

1 TITOLO I - SPESE CORRENTI
05 CAT. 5 - SPESE PRESTAZIONI ISTITUZIONALI

Capitolo Art. Cod.Stato	Descrizione	Previsioni Variazioni			Definitive	Pagate	Somme Impegnate		Differenze rispetto alle previsioni
		Iniziali					Da pagare	Tot. Impegnato	
0521	ATTIVITA' DI EDUCAZIONE	70.000.000	0 (=)	70.000.000	53.453.360	2.580.000	56.033.360	13.966.640 (-)	
0	AMBIENTALE	15.000.000	3.983.200 (+)	18.983.200	18.823.200	0	18.823.200	160.000 (-)	
105210		85.000.000	0 (=)	85.000.000	72.276.560	2.580.000		12.723.440 (-)	
	TOTALE PER CATEGORIA 05	515.000.000	50.000.000 (-)	465.000.000	77.453.360	249.680.000	327.133.360	137.866.640 (-)	
		231.728.437	135.977.083 (+)	367.705.520	231.909.320	129.600.000	361.509.320	6.196.200 (-)	
		746.728.437	3.311.563 (+)	750.040.000	309.362.680	379.280.000		440.677.320 (-)	

Bilancio Consuntivo PARTE SPESA - ANNO 1999											
Capitolo Art. Cod.Stato	Descrizione	Previsioni			Definitive	Somme Impegnate		Differenze rispetto alle previsioni			
		Iniziali	Variazioni	Pagate		Da pagare	Tot. Impegnato				
0801	IMPOSTE - TASSE E TRIBUTI VARI	CP	60.000.000	0 (=)	60.000.000	56.600.390	0	3.399.610 (-)			
0		RS	0	0 (=)	0	0	0	0 (=)			
108010		CS	60.000.000	0 (=)	60.000.000	56.600.390	0	3.399.610 (-)			
		T					0				
TOTALE PER CATEGORIA 08		CP	60.000.000	0 (=)	60.000.000	56.600.390	0	3.399.610 (-)			
		RS	0	0 (=)	0	0	0	0 (=)			
		CS	60.000.000	0 (=)	60.000.000	56.600.390	0	3.399.610 (-)			
		T					0				

XIV LEGISLATURA - DISEGNI DI LEGGE E RELAZIONI - DOCUMENTI

ENTE PARCO NAZIONALE DOLOMITI BELLUNESI													Pag. 16	
2 TITOLO II - SPESE IN CONTO CAPITALE														
11 CAT. 11 - ACQUISTO BENI DUREVOLI E IMMOBILI														
Bilancio Consuntivo														
PARTE SPESA - ANNO 1999														
Capitolo Art. Cod.Stato	Descrizione		Previsioni			Definitive	Somme Impegnate		Differenze rispetto alle previsioni					
			Iniziali	Variazioni			Pagate	Da pagare		Tot. Impegnato				
1101	ACQUISTO TERRENI	CP	0	600.000.000 (+)	600.000.000	0	600.000.000	0	600.000.000	0	0 (=)	0 (=)		
0		RS	260.710.810	260.710.810 (-)	0	0	0	0	0	0	0 (=)	0 (=)		
211010		CS	260.710.810	339.289.190 (+)	600.000.000	0	600.000.000	0	600.000.000	0	600.000.000 (-)	600.000.000 (-)		
		T					600.000.000		600.000.000					
1102	ACQUISTO EDIFICI	CP	0	0 (=)	0	0	0	0	0	0	0 (=)	0 (=)		
0		RS	0	0 (=)	0	0	0	0	0	0	0 (=)	0 (=)		
211020		CS	0	0 (=)	0	0	0	0	0	0	0 (=)	0 (=)		
		T					0		0					
1104	SPESE PER PROGETTAZIONE E COSTRUZIONE IMMOBILI	CP	50.000.000	35.000.000 (-)	15.000.000	0	367.200	0	367.200	0	14.632.800 (-)	14.632.800 (-)		
0		RS	150.000.000	60.685.139 (-)	89.314.861	31.585.320	57.717.541	31.585.320	89.302.861	0	12.000 (-)	12.000 (-)		
211040		CS	150.000.000	45.685.139 (-)	104.314.861	31.585.320	58.084.741	31.585.320	89.302.861	0	72.729.541 (-)	72.729.541 (-)		
		T					58.084.741		89.302.861					
1105	RICOSTRUZIONE RIPRISTINO, TRASFORMAZIONE IMMOBILI	CP	0	0 (=)	0	0	0	0	0	0	0 (=)	0 (=)		
0		RS	0	1.476.038 (+)	1.476.038	0	1.476.038	0	1.476.038	0	0 (=)	0 (=)		
211050		CS	0	1.476.038 (+)	1.476.038	0	1.476.038	0	1.476.038	0	1.476.038 (-)	1.476.038 (-)		
		T					1.476.038		1.476.038					
1106	INTERVENTI PER RIFUGI	CP	0	0 (=)	0	0	0	0	0	0	0 (=)	0 (=)		
0		RS	0	0 (=)	0	0	0	0	0	0	0 (=)	0 (=)		
211060		CS	0	0 (=)	0	0	0	0	0	0	0 (=)	0 (=)		
		T					0		0					
1107	REALIZZAZIONE SEGNALETICA	CP	0	0 (=)	0	0	0	0	0	0	0 (=)	0 (=)		
0		RS	100.000.000	3.514.800 (-)	96.485.200	39.445.200	57.040.000	39.445.200	96.485.200	0	0 (=)	0 (=)		
211070		CS	100.000.000	3.514.800 (-)	96.485.200	39.445.200	57.040.000	39.445.200	96.485.200	0	57.040.000 (-)	57.040.000 (-)		
		T					57.040.000		96.485.200					
1108	REALIZZAZIONE IMPIANTI E INFRASTRUTTURE	CP	0	500.000.000 (+)	500.000.000	0	0	0	0	0	500.000.000 (-)	500.000.000 (-)		
0		RS	930.000.000	441.041.938 (-)	488.958.062	119.766.380	369.191.682	119.766.380	488.958.062	0	0 (=)	0 (=)		
211080		CS	480.000.000	508.958.062 (+)	988.958.062	119.766.380	369.191.682	119.766.380	488.958.062	0	869.191.682 (-)	869.191.682 (-)		
		T					369.191.682		488.958.062					
1109	RESTAURO DI BENI DI INTERESSE STORICO E PAESAGGISTICO	CP	0	0 (=)	0	0	0	0	0	0	0 (=)	0 (=)		
0		RS	980.000.000	9.493.070 (+)	989.493.070	676.402.790	313.090.280	676.402.790	989.493.070	0	0 (=)	0 (=)		
211090		CS	980.000.000	9.493.070 (+)	989.493.070	676.402.790	313.090.280	676.402.790	989.493.070	0	313.090.280 (-)	313.090.280 (-)		
		T					313.090.280		989.493.070					

XIV LEGISLATURA - DISEGNI DI LEGGE E RELAZIONI - DOCUMENTI

ENTE PARCO NAZIONALE DOLOMITI BELLUNESI													Pag. 17	
2 TITOLO II - SPESE IN CONTO CAPITALE														
11 CAT. 11 - ACQUISTO BENI DUREVOLI E IMMOBILI														
Bilancio Consuntivo														
PARTE SPESA - ANNO 1999														
Capitolo Art. Cod.Stato	Descrizione	Previsioni			Definitive	Pagate	Somme Impegnate		Differenze rispetto alle previsioni					
		Iniziali	Variazioni				Da pagare	Tot. Impegnato						
1110 0 211100	RESTAURO BENI DI INTERESSE ARTISTICO	CP RS CS T	0 0 0 0	0 (=) (=) (=)	0 0 0 0	0 0 0 0	0 0 0 0	0 (=) (=) (=)						
1111 0 211110	INTERVENTI A TUTELA E CONSERVAZIONE PAESAGGIO	CP RS CS T	0 414.996.400 50.000.000 0	0 (=) (+) (+)	0 247.478.010 247.478.010	0 200.380.204 200.380.204	0 47.097.806 247.478.010	0 (=) (=) 47.097.806 (-)						
1112 0 211120	COSTRUZIONE RIPRISTINO STRAORDINARIO STRADE	CP RS CS T	0 0 0 0	0 (=) (=) (=)	0 0 0 0	0 0 0 0	0 0 0 0	0 (=) (=) (=)						
1113 0 211130	REALIZZAZIONE AREE ATTREZZATE	CP RS CS T	0 140.000.000 140.000.000 0	0 (=) (-) (-)	0 138.162.163 138.162.163	0 15.004.000 15.004.000	0 123.158.163 138.162.163	0 (=) (=) 123.158.163 (-)						
1114 0 211140	CONTRIBUTI INTERVENTI CONSERVAZIONE PATRIMONIO EDILIZIO	CP RS CS T	0 0 0 0	0 (=) (=) (=)	0 0 0 0	0 0 0 0	0 0 0 0	0 (=) (=) (=)						
1115 0 211150	ACQUISTO ATTREZZATURA PERSONALE SORVEGLIANZA	CP RS CS T	0 0 0 0	0 (=) (=) (=)	0 0 0 0	0 0 0 0	0 0 0 0	0 (=) (=) (=)						
1121 0 211210	REALIZZAZIONE CAMPEGGI NATURA	CP RS CS T	0 0 0 0	0 (=) (=) (=)	0 0 0 0	0 0 0 0	0 0 0 0	0 (=) (=) (=)						
1122 0 211220	REALIZZAZIONE CENTRI DI VISITA	CP RS CS T	0 950.000.000 680.000.000 0	0 (+) (-) (+)	0 320.000.000 537.989.913 857.989.913	0 155.232.870 155.232.870	0 320.000.000 382.757.043 537.989.913	0 (=) (=) 702.757.043 (-)						

XIV LEGISLATURA - DISEGNI DI LEGGE E RELAZIONI - DOCUMENTI

ENTE PARCO NAZIONALE DOLOMITI BELLUNESI												
2 TITOLO II - SPESE IN CONTO CAPITALE												
1.1 CAT. 11 - ACQUISTO BENI DUREVOLI E IMMOBILI												
Bilancio Consuntivo PARTE SPESA - ANNO 1999												
Capitolo Art. Cod. Stato	Descrizione	Previsioni			Definitive	Somme Impegnate		Differenze rispetto alle previsioni				
		Iniziali	Variazioni	Pagate		Da pagare	Tot. Impegnato					
1123 0 211230	REALIZZAZIONE AREE FAUNISTICHE	CP RS CS T	0 0 0 0	0 0 0 0	0 0 0 0	0 0 0 0	0 0 0 0	0 0 0 0				
1124 0 211240	REALIZZAZIONE ITINERARI TURISTICO - NATURALISTICI	CP RS CS T	0 680.000.000 600.000.000 0	0 64.591.104 144.591.104 0	0 744.591.104 744.591.104 0	0 169.478.920 169.478.920 0	0 575.112.184 575.112.184 0	0 0 575.112.184 0				
1126 0 211260	PUNTO INFORMAZIONI	CP RS CS T	0 0 0 0	0 0 0 0	0 0 0 0	0 0 0 0	0 0 0 0	0 0 0 0				
1126 1 211260	PUNTO INFORMAZIONI - PUNTO INFORMAZIONI VILLA BINOTTO	CP RS CS T	0 70.000.000 70.000.000 0	0 164.208.000 150.500.000 0	0 234.208.000 220.500.000 0	0 140.755.610 140.755.610 0	0 93.452.390 93.452.390 0	0 0 79.744.390 0				
1126 2 211260	PUNTO INFORMAZIONI - PUNTO INFORMAZIONE SERRAVELLA	CP RS CS T	0 172.000.000 172.000.000 0	0 0 0 0	0 172.000.000 172.000.000 0	0 106.527.480 106.527.480 0	0 65.472.520 65.472.520 0	0 0 65.472.520 0				
1130 0 211300	INTERVENTI MIGLIORAMENTO AMBIENTALE - Correlato al capitolo 16030 dell' entrata.	CP RS CS T	0 50.000.000 50.000.000 0	0 0 0 0	0 50.000.000 50.000.000 0	0 50.000.000 50.000.000 0	0 0 0 0	0 0 0 0				
1131 0 211310	SPESE DI DISINQUINAMENTO	CP RS CS T	0 0 0 0	0 0 0 0	0 0 0 0	0 0 0 0	0 0 0 0	0 0 0 0				
1132 0 211320	INCENTIVI MIGLIORAMENTO ATTIVITA' AGRICOLA - ARTIGIANE	CP RS CS T	0 0 0 0	0 0 0 0	0 0 0 0	0 0 0 0	0 0 0 0	0 0 0 0				

Bilancio Consuntivo PARTE SPESA - ANNO 1999											
Capitolo Art. Cod.Stato	Descrizione	Previsioni			Definitive	Somme Impegnate		Differenze rispetto alle previsioni			
		Iniziali	Variazioni	Pagate		Da pagare	Tot. Impegnato				
1140 1 211400	INTERVENTI II P.T.A.P. (Correlato al Cap. 15030 dell'entrata) - INTERVENTO 2° P.T.A.P. "INTERVENTO PER I RIFUGI"	0 450.000.000 450.000.000	0 (=) 92.864.160 (+) 0 (=)	0 542.864.160 450.000.000	0 145.526.560 145.526.560	0 397.337.600 397.337.600	0 542.864.160 304.473.440 (-)	0 (=) 0 (=) 304.473.440 (-)			
1140 2 211400	INTERVENTI III P.T.A.P. (Correlato al Cap. 15030 dell'entrata) - INTERVENTO 2° P.T.A.P. "SISTEMAZIONE FABBRICATO A"	0 300.000.000 300.000.000	0 (=) 0 (=) 0 (=)	0 300.000.000 300.000.000	0 0 0	0 0 0	0 0 0	0 (=) 300.000.000 (-) 300.000.000 (-)			
1140 3 211400	INTERVENTI III P.T.A.P. (Correlato al Cap. 15030 dell'entrata) - INTERVENTO 2° P.T.A.P. "INTERVENTI VAL CORDEVOLE"	0 600.000.000 600.000.000	0 (=) 0 (=) 0 (=)	0 600.000.000 600.000.000	0 9.547.200 9.547.200	0 590.452.800 590.452.800	0 600.000.000 600.000.000	0 (=) 0 (=) 590.452.800 (-)			
1141 0 211410	"MALGA PRAMPERET"	0 130.000.000 130.000.000	130.000.000 (+) 130.000.000 (-) 0 (=)	130.000.000 0 130.000.000	0 0 0	130.000.000 0 130.000.000	130.000.000 0 0	0 (=) 0 (=) 130.000.000 (-)			
1142 0 211420	"COFINANZIAMENTO VALLE IMPERINA"	0 80.000.000 470.000.000 170.000.000	0 (=) 0 (=) 230.000.000 (+)	0 80.000.000 470.000.000 400.000.000	0 400.000.000 400.000.000	0 70.000.000 70.000.000	0 470.000.000 470.000.000	0 (=) 0 (=) 0 (=) 80.000.000 (-)			
1143 0 211430	"REALIZZAZIONE IMPIANTO DI MUNGITURA MALGA LE VETTE GRANDI"	0 0 0	0 (=) 0 (=) 0 (=)	0 0 0	0 0 0	0 0 0	0 0 0	0 (=) 0 (=) 0 (=)			
1144 0 214400	FINANZIAMENTO LEADER II	0 608.800.000 608.800.000	0 (=) 0 (=) 0 (=)	0 608.800.000 608.800.000	119.300.800 0 119.300.800	489.499.200 0 489.499.200	608.800.000 0 608.800.000	0 (=) 0 (=) 489.499.200 (-)			
1145 0 214500	COFINANZIAMENTO LEADER II	0 250.000.000 200.000.000 250.000.000	0 (=) 198.000.000 (+) 0 (=)	0 250.000.000 398.000.000 250.000.000	0 100.805.130 100.805.130	250.000.000 297.194.870 547.194.870	250.000.000 398.000.000 398.000.000	0 (=) 0 (=) 149.194.870 (-)			

ENTE PARCO NAZIONALE DOLOMITI BELLUNESI

2 TITOLO II - SPESE IN CONTO CAPITALE

11 CAT. 11 - ACQUISTO BENI DUREVOLI E IMMOBILI

Pag. 20

XIV LEGISLATURA - DISEGNI DI LEGGE E RELAZIONI - DOCUMENTI

ENTE PARCO NAZIONALE DOLOMITI BELLUNESI													Pag. 21	
2 TITOLO II - SPESE IN CONTO CAPITALE														
11 CAT. 11 - ACQUISTO BENI DUREVOLI E IMMOBILI														
Bilancio Consuntivo														
PARTE SPESA - ANNO 1999														
Capitolo Art. Cod. Stato	Descrizione	Previsioni			Definitive	Somme Impegnate		Differenze rispetto alle previsioni						
		Iniziali	Variazioni	Pagate		Da pagare	Tot. Impegnato							
1146	INTERREG 2	CP	0	0 (=)	0	0	0	0 (=)						
0		RS	200.000.000	0 (=)	200.000.000	25.000.000	175.000.000	0 (=)						
214600		CS	200.000.000	0 (=)	200.000.000	25.000.000	175.000.000	175.000.000 (-)						
		T					175.000.000							
1147	INTERVENTI IN VAL CANZOI	CP	0	0 (=)	0	0	0	0 (=)						
0		RS	355.000.000	20.194.739 (-)	334.805.261	0	334.805.261	0 (=)						
214700		CS	300.000.000	0 (=)	300.000.000	0	334.805.261	300.000.000 (-)						
		T					334.805.261							
1150	INTERVENTI PER LO SVILUPPO	CP	0	0 (=)	0	0	0	0 (=)						
0	SOCIO-ECONOMICO CIPE - correlato al	RS	0	0 (=)	0	0	0	0 (=)						
215000	capitolo E 0515.1507	CS	0	0 (=)	0	0	0	0 (=)						
		T					0							
1150	INTERVENTI PER LO SVILUPPO	CP	0	0 (=)	0	0	0	0 (=)						
1	SOCIO-ECONOMICO CIPE - correlato al	RS	936.000.000	18.243.338 (-)	917.756.662	407.850.340	509.906.322	0 (=)						
215000	capitolo E 0515.1507 - INTERVENTO "CASERE DEI BOSCHI" - CIPE	CS	936.000.000	18.243.338 (-)	917.756.662	407.850.340	509.906.322	509.906.322 (-)						
		T					509.906.322							
1150	INTERVENTI PER LO SVILUPPO	CP	0	0 (=)	0	0	0	0 (=)						
2	SOCIO-ECONOMICO CIPE - correlato al	RS	628.323.140	28.893.727 (-)	599.429.413	373.477.630	225.951.783	0 (=)						
215000	capitolo E 0515.1507 - INTERVENTO DI COL DEIMICH - CIPE	CS	628.323.140	28.893.727 (-)	599.429.413	373.477.630	225.951.783	225.951.783 (-)						
		T					225.951.783							
1150	INTERVENTI PER LO SVILUPPO	CP	0	0 (=)	0	0	0	0 (=)						
3	SOCIO-ECONOMICO CIPE - correlato al	RS	0	0 (=)	0	0	0	0 (=)						
215000	capitolo E 0515.1507 - INTERVENTI IN VAL DI CANZOI - CIPE	CS	0	0 (=)	0	0	0	0 (=)						
		T					0							
1150	INTERVENTI PER LO SVILUPPO	CP	0	0 (=)	0	0	0	0 (=)						
4	SOCIO-ECONOMICO CIPE - correlato al	RS	0	0 (=)	0	0	0	0 (=)						
215000	capitolo E 0515.1507 - INTERVENTO A CANDATEN - CIPE	CS	0	0 (=)	0	0	0	0 (=)						
		T					0							
1150	INTERVENTI PER LO SVILUPPO	CP	0	0 (=)	0	0	0	0 (=)						
5	SOCIO-ECONOMICO CIPE - correlato al	RS	860.000.000	51.878.035 (-)	808.121.965	434.194.590	373.927.375	0 (=)						
215000	capitolo E 0515.1507 - INTERVENTI A MALGA PRAMPER - CIPE	CS	860.000.000	51.878.035 (-)	808.121.965	434.194.590	373.927.375	373.927.375 (-)						
		T					373.927.375							

ENTE PARCO NAZIONALE DOLOMITI BELLUNESI												
2 TITOLO II - SPESE IN CONTO CAPITALE												
11 CAT. 11 - ACQUISTO BENI DUREVOLI E IMMOBILI												
Bilancio Consuntivo												
PARTE SPESA - ANNO 1999												
Capitolo Art. Cod. Stato	Descrizione	Previsioni			Pagate	Somme Impegnate		Differenze rispetto alle previsioni				
		Iniziali	Variazioni	Definitive		Da pagare	Tot. Impegnato					
1150 6 215000	INTERVENTI PER LO SVILUPPO SOCIO-ECONOMICO CIPE - correlato al capitolo E 0515.1507 - INTERVENTO IN VALLE DEL MIS	CP RS CS T	0 0 0 0	0 0 0 0	0 0 0 0	0 0 0 0	0 0 0 0	0 (=) 0 (=) 0 (=) 0 (=)				
1150 7 215000	INTERVENTI PER LO SVILUPPO SOCIO-ECONOMICO CIPE - correlato al capitolo E 0515.1507 - INTERVENTO DI AGRE - CIPE	CP RS CS T	0 350.477.790 350.477.790 0	0 13.351.800 13.351.800 0	0 111.005.000 111.005.000 0	0 226.120.990 226.120.990 0	0 337.125.990 337.125.990 0	0 (=) 0 (=) 0 (=) 226.120.990 (-)				
1150 8 215000	INTERVENTI PER LO SVILUPPO SOCIO-ECONOMICO CIPE - correlato al capitolo E 0515.1507 - MUSEO LA VALLE AGORDINA	CP RS CS T	0 500.000.000 500.000.000 0	0 0 0 0	0 35.483.020 35.483.020 0	0 464.516.980 464.516.980 0	0 500.000.000 500.000.000 0	0 (=) 0 (=) 0 (=) 464.516.980 (-)				
1150 9 215000	INTERVENTI PER LO SVILUPPO SOCIO-ECONOMICO CIPE - correlato al capitolo E 0515.1507 - INTERVENTO A CASERA ERE	CP RS CS T	0 90.000.000 90.000.000 0	0 0 0 0	0 90.000.000 90.000.000 0	0 0 0 0	0 90.000.000 90.000.000 0	0 (=) 0 (=) 0 (=) 0 (=)				
1150 10 215000	INTERVENTI PER LO SVILUPPO SOCIO-ECONOMICO CIPE - correlato al capitolo E 0515.1507 - INTERVENTO PENDANA DI BRENDOL	CP RS CS T	0 90.000.000 90.000.000 0	0 0 0 0	0 46.740.750 46.740.750 0	0 43.259.250 43.259.250 0	0 90.000.000 90.000.000 0	0 (=) 0 (=) 0 (=) 43.259.250 (-)				
1150 11 215000	INTERVENTI PER LO SVILUPPO SOCIO-ECONOMICO CIPE - correlato al capitolo E 0515.1507 - INTERVENTO MALGA MONSAMPIAN	CP RS CS T	0 450.000.000 450.000.000 0	0 0 0 0	0 230.387.180 230.387.180 0	0 219.612.820 219.612.820 0	0 450.000.000 450.000.000 0	0 (=) 0 (=) 0 (=) 219.612.820 (-)				
1150 12 215000	INTERVENTI PER LO SVILUPPO SOCIO-ECONOMICO CIPE - correlato al capitolo E 0515.1507 - INTERVENTO PROGETTO SENTIERI	CP RS CS T	0 451.538.490 451.538.490 0	0 2.578.970 2.578.970 0	0 234.344.960 234.344.960 0	0 214.614.560 214.614.560 0	0 448.959.520 448.959.520 0	0 (=) 0 (=) 0 (=) 214.614.560 (-)				
1155 0 215500	REALIZZAZIONE PISTA DA FONDO	CP RS CS T	140.000.000 0 140.000.000 0	0 0 0 0	0 0 0 0	0 0 0 0	0 0 0 0	0 (-) 0 (=) 0 (=) 140.000.000 (-)				

ENTE PARCO NAZIONALE DOLOMITI BELLUNESI												
2 TITOLO II - SPESE IN CONTO CAPITALE												
11 CAT. 11 - ACQUISTO BENI DUREVOLI E IMMOBILI												
Pag. 23												
Bilancio Consuntivo												
PARTE SPESA - ANNO 1999												
Capitolo Art. Cod.Stato	Descrizione	Iniziali	Previsioni		Definitive	Somme Impegnate		Differenze rispetto alle previsioni				
			Variazioni			Pagate	Tot. Impegnato					
1160	PROGETTI SPECIALI IN ATTUAZIONE DEL PIANO DEL PARCO	CP RS CS T	0 250.000.000 250.000.000	0 (=) 0 (=) 0 (=)	0 250.000.000 250.000.000	0 40.000.000 40.000.000	0 210.000.000 210.000.000	0 (=) 0 (=) 210.000.000 (-)				
1165	PROGETTI SPECIALI IN ATTUAZIONE DEL P.P.E.S.*	CP RS CS T	0 50.000.000 50.000.000	0 (=) 50.000.000 (-) 50.000.000 (-)	0 0 0	0 0 0	0 0 0	0 (=) 0 (=) 0 (=)				
1170	PROGETTO OSPITALITA' DIFFUSA	CP RS CS T	0 0 0	0 (=) 0 (=) 0 (=)	0 0 0	0 0 0	0 0 0	0 (=) 0 (=) 0 (=)				
1180	"INTERVENTI PER LO SVILUPPO SOCIO-ECONOMICO-CIPE/'bis"	CP RS CS T	0 0 0	0 (=) 0 (=) 0 (=)	0 0 0	0 0 0	0 0 0	0 (=) 0 (=) 0 (=)				
1180	"INTERVENTI PER LO SVILUPPO SOCIO-ECONOMICO-CIPE/'bis". "MUSEO LA VALLE AGORDINA"	CP RS CS T	0 0 0	0 (=) 0 (=) 0 (=)	0 0 0	0 0 0	0 0 0	0 (=) 0 (=) 0 (=)				
1180	"INTERVENTI PER LO SVILUPPO SOCIO-ECONOMICO-CIPE/'bis". "CASERE DEI BOSCHI"	CP RS CS T	0 0 0	0 (=) 0 (=) 0 (=)	0 0 0	0 0 0	0 0 0	0 (=) 0 (=) 0 (=)				
1180	"INTERVENTI PER LO SVILUPPO SOCIO-ECONOMICO-CIPE/'bis". "MALGA PRAMPER"	CP RS CS T	0 0 0	0 (=) 0 (=) 0 (=)	0 0 0	0 0 0	0 0 0	0 (=) 0 (=) 0 (=)				
1180	"INTERVENTI PER LO SVILUPPO SOCIO-ECONOMICO-CIPE/'bis". "CASERA MONSAMPIAN"	CP RS CS T	0 0 0	0 (=) 0 (=) 0 (=)	0 0 0	0 0 0	0 0 0	0 (=) 0 (=) 0 (=)				

XIV LEGISLATURA - DISEGNI DI LEGGE E RELAZIONI - DOCUMENTI

ENTE PARCO NAZIONALE DOLOMITI BELLUNESI												Pag. 25
2 TITOLO II - SPESE IN CONTO CAPITALE												
12 CAT. 12 - ACQUISIZIONE IMMOBILIZZAZIONI TECNICHE												
Bilancio Consuntivo PARTE SPESA - ANNO 1999												
Capitolo Art. Cod. Stato	Descrizione	Previsioni			Definitive	Somme Impegnate		Differenze rispetto alle previsioni				
		Iniziali	Variazioni	Pagate		Da pagare	Tot. Impegnato					
1201 0 212010	ACQUISTO MOBILI ARREDI MACCHINE UFFICIO	CP RS CS T	30.000.000 4.000.000 34.000.000	(-) (+) (-)	20.000.000 7.785.800 24.000.000	9.195.580 1.231.340 10.426.920	756.000 6.000.000 6.756.000	9.951.580 7.231.340	10.048.420 (-) 554.460 (-) 13.573.080 (-)			
1202 0 212020	ACQUISTO LIBRI PUBBLICAZIONE BIBLIOTECA	CP RS CS T	5.000.000 6.000.000 11.000.000	(=) (-) (-)	5.000.000 422.297 5.422.297	433.900 204.300 638.200	0 0 0	433.900 204.300	4.566.100 (-) 217.997 (-) 4.784.097 (-)			
1203 0 212030	ACQUISTO MACCHINE ATTREZZATURE SCIENTIFICHE	CP RS CS T	15.000.000 0 15.000.000	(-) (=) (-)	5.000.000 0 5.000.000	1.078.800 0 1.078.800	474.000 0 474.000	1.552.800	3.447.200 (-) 0 (=) 3.921.200 (-)			
1204 0 212040	ACQUISTO MACCHINE, ATTREZZATURE AGRICOLO TURISTICO, ARREDI	CP RS CS T	0 0 0	(+) (=) (+)	473.507.000 0 435.147.000	0 0 0	473.507.000 0 473.507.000	473.507.000	0 (=) 0 (=) 435.147.000 (-)			
1205 0 212050	ACQUISTO AUTOMEZZI	CP RS CS T	100.000.000 0 100.000.000	(+) (=) (+)	125.000.000 0 125.000.000	37.800.000 0 37.800.000	0 0 0	37.800.000	87.200.000 (-) 0 (=) 87.200.000 (-)			
1207 0 212070	ACQUISTO ATTREZZATURA VARIA E MINUTA	CP RS CS T	0 35.000.000 35.000.000	(=) (-) (-)	0 34.213.200 34.213.200	0 0 0	0 34.213.200 34.213.200	34.213.200	0 (=) 0 (=) 34.213.200 (-)			
1208 0 212080	IMPIANTO RADIO E ATTREZZATURE VARIE	CP RS CS T	0 0 0	(=) (=) (=)	0 0 0	0 0 0	0 0 0	0	0 (=) 0 (=) 0 (=)			
TOTALE PER CATEGORIA 12		CP RS CS T	150.000.000 45.000.000 195.000.000	(+) (-) (+)	628.507.000 42.421.297 628.782.497	48.508.280 1.435.640 49.943.920	474.737.000 40.213.200 514.950.200	523.245.280 41.648.840	105.261.720 (-) 772.457 (-) 578.838.577 (-)			

Bilancio Consuntivo PARTE SPESA - ANNO 1999											
Capitolo Art. Cod. Stato	Descrizione	Previsioni			Somme Impegnate		Differenze rispetto alle previsioni				
		Iniziali	Variazioni	Definitive	Pagate	Da pagare	Tot. Impegnato				
2	TITOLO II - SPESE IN CONTO CAPITALE										
12	CAT. 12 - ACQUISIZIONE IMMOBILIZZAZIONI TECNICHE										
	TOTALE PER TITOLO 2										
		CP	1.648.800.000	1.993.507.000 (+)	3.642.307.000	167.809.080	2.264.603.400	2.432.412.480	1.209.894.520 (-)		
		RS	12.503.786.942	1.134.714.809 (-)	11.369.072.133	4.531.689.624	6.536.598.052	11.068.287.676	300.784.457 (-)		
		CS	12.302.590.542	1.960.942.025 (+)	14.263.532.567	4.699.498.704	514.950.200		9.564.033.863 (-)		
		T									

XIV LEGISLATURA - DISEGNI DI LEGGE E RELAZIONI - DOCUMENTI

Bilancio Consuntivo
PARTE SPESA - ANNO 1999

Capitolo Art. Cod. Stato	Descrizione	Previsioni			Somme Impegnate		Differenze rispetto alle previsioni
		Iniziali	Variazioni	Definitive	Pagate	Tot. Impegnate	
2101 0 421010	RITENUTE ERARIALI	200.000.000 0 200.000.000	0 (=) 0 (=) 31.169.196 (-)	200.000.000 0 168.830.804	168.216.490 0 168.216.490	0 0 0	31.783.510 (-) 0 (=) 614.314 (-)
2102 0 421020	RITENUTE PREVIDENZIALI ASSISTENZIALI	100.000.000 0 100.000.000	0 (=) 0 (=) 29.000.000 (-)	100.000.000 0 71.000.000	70.171.087 0 70.171.087	0 0 0	29.828.913 (-) 0 (=) 828.913 (-)
2103 0 421030	RITENUTE DIVERSE	10.000.000 0 10.000.000	0 (=) 0 (=) 9.043.350 (-)	10.000.000 0 956.650	375.800 0 375.800	0 0 0	9.624.200 (-) 0 (=) 580.850 (-)
2105 0 421050	RESTITUZIONE DEPOSITI CAUZIONALI DA TERZI	10.000.000 0 10.000.000	0 (=) 0 (=) 8.000.000 (-)	10.000.000 0 2.000.000	0 0 0	1.958.752 0 1.958.752	8.041.248 (-) 0 (=) 2.000.000 (-)
2106 0 421060	ANTICIPAZIONI FONDO ECONOMATO	5.000.000 0 5.000.000	0 (=) 0 (=) 0 (=)	5.000.000 0 5.000.000	5.000.000 0 5.000.000	0 0 0	0 (=) 0 (=) 0 (=)
2108 0 420060	ANTICIPAZIONI VARIE	15.000.000 0 15.000.000	0 (=) 92.212.546 (+) 77.212.546 (+)	15.000.000 92.212.546 92.212.546	0 92.212.546 92.212.546	0 0 0	15.000.000 (-) 0 (=) 0 (=)
2110 0 421100	RITENUTE D'ACCONTO PRESTAZIONI PROFESSIONALI	150.000.000 0 150.000.000	0 (=) 0 (=) 0 (=)	150.000.000 0 150.000.000	133.921.920 0 133.921.920	0 0 0	16.078.080 (-) 0 (=) 16.078.080 (-)
TOTALE PER CATEGORIA 21		490.000.000 0 490.000.000	0 (=) 92.212.546 (+) 0 (=)	490.000.000 92.212.546 490.000.000	377.685.297 92.212.546 469.897.843	1.958.752 0 1.958.752	110.355.951 (-) 0 (=) 20.102.157 (-)

XIV LEGISLATURA - DISEGNI DI LEGGE E RELAZIONI - DOCUMENTI

Riepilogo Generale		ENTE PARCO NAZIONALE DOLOMITI BELLUNESI										Pag. 1	
		Previsioni		Somme Impiegate		Differenze rispetto		alle previsioni		Differenze rispetto			
		Descrizione	Iniziali	Variazioni	Definitive	Pagate	Da pagare	Tot. Impegnato	Tot. Impegnato	Differenze rispetto	alle previsioni		
CAT. 1 - SPESE ORGANI ENTE	CP	164.900.000	15.000.000 (-)	149.900.000	106.710.650	24.988.580	131.699.230	18.200.770 (-)				18.200.770 (-)	
	RS	0	28.067.000 (+)	28.067.000	14.448.000	0	14.448.000	13.619.000 (-)				13.619.000 (-)	
	CS	164.900.000	1.000.000 (+)	165.900.000	121.158.650	24.988.580	146.146.630	44.741.350 (-)				44.741.350 (-)	
CAT. 2 - ONERI PERSONALE SERVIZIO	CP	915.000.000	184.000.000 (-)	731.000.000	680.997.718	30.360.550	711.358.268	19.641.732 (-)				19.641.732 (-)	
	RS	62.000.000	6.386.224 (+)	68.386.224	45.396.720	19.989.504	65.386.224	3.000.000 (-)				3.000.000 (-)	
	CS	977.000.000	194.071.280 (-)	782.928.720	726.394.438	50.350.054	837.318.782	56.534.282 (-)				56.534.282 (-)	
CAT. 4 - ACQUISTO BENI E SERVIZI	CP	1.109.000.000	140.000.000 (-)	969.000.000	631.599.020	155.768.724	787.367.744	181.632.256 (-)				181.632.256 (-)	
	RS	326.181.000	61.409.978 (+)	387.590.978	291.699.970	52.219.000	343.918.970	43.672.008 (-)				43.672.008 (-)	
	CS	1.435.181.000	125.780.580 (-)	1.309.400.420	923.298.990	207.987.724	1.517.388.644	386.101.430 (-)				386.101.430 (-)	
CAT. 5 - SPESE PRESTAZIONI ISTITUZIONALI	CP	515.000.000	50.000.000 (-)	465.000.000	77.453.360	249.680.000	327.133.360	137.866.640 (-)				137.866.640 (-)	
	RS	231.728.437	135.977.083 (+)	367.705.520	231.909.320	129.600.000	361.509.320	6.196.200 (-)				6.196.200 (-)	
	CS	746.728.437	3.311.563 (+)	750.040.000	309.362.680	379.280.000	1.121.812.680	440.677.320 (-)				440.677.320 (-)	
CAT. 7 - ONERI FINANZIARI	CP	0	0 (=)	0	0	0	0	0 (=)				0 (=)	
	RS	0	0 (=)	0	0	0	0	0 (=)				0 (=)	
	CS	0	0 (=)	0	0	0	0	0 (=)				0 (=)	
CAT. 8 - ONERI TRIBUTARI	CP	60.000.000	0 (=)	60.000.000	56.600.390	0	56.600.390	3.399.610 (-)				3.399.610 (-)	
	RS	0	0 (=)	0	0	0	0	0 (=)				0 (=)	
	CS	60.000.000	0 (=)	60.000.000	56.600.390	0	56.600.390	3.399.610 (-)				3.399.610 (-)	
CAT. 9 - POSTE CORRETTIVE COMPENSATIVE	CP	17.000.000	10.000.000 (-)	7.000.000	0	0	0	7.000.000 (-)				7.000.000 (-)	
	RS	17.080.375	17.080.375 (-)	0	0	0	0	0 (=)				0 (=)	
	CS	34.080.375	27.080.375 (-)	7.000.000	0	0	0	7.000.000 (-)				7.000.000 (-)	
CAT. 10 - SPESE NON CLASSIFICABILI	CP	39.100.000	21.000.000 (-)	18.100.000	0	4.000.000	4.000.000	14.100.000 (-)				14.100.000 (-)	
	RS	0	3.000.000 (+)	3.000.000	0	3.000.000	3.000.000	0 (=)				0 (=)	
	CS	39.100.000	21.000.000 (-)	18.100.000	0	7.000.000	7.000.000	18.100.000 (-)				18.100.000 (-)	
TOTALE TITOLO I - SPESE CORRENTI	CP	2.820.000.000	420.000.000 (-)	2.400.000.000	1.553.361.138	464.797.854	2.018.158.992	381.841.008 (-)				381.841.008 (-)	
	RS	636.989.812	217.759.910 (+)	854.749.722	583.454.010	204.808.504	788.262.514	66.487.208 (-)				66.487.208 (-)	
	CS	3.456.989.812	363.620.672 (-)	3.093.369.140	2.136.815.148	669.606.358	3.763.175.502	956.553.992 (-)				956.553.992 (-)	

Riepilogo Generale		ENTE PARCO NAZIONALE DOLOMITI BELLUNESI										Pag. 2	
		Bilancio Consuntivo										Differenze rispetto alle previsioni	
		PARTE SPESA - ANNO 1999											
Descrizione		Previsioni			Definitive	Pagate	Somme Impegnate		Tot. Impegnato				
		Iniziali	Variazioni				Da pagare						
CAT. 11 - ACQUISTO BENI DUREVOLI E IMMOBILI	CP	1.498.800.000	1.515.000.000 (+)	3.013.800.000	119.300.800	1.789.866.400	1.909.167.200	1.104.632.800 (-)					
	RS	12.458.786.942	1.132.136.106 (-)	11.326.650.836	4.530.253.984	6.496.384.852	11.026.638.836	300.012.000 (-)					
	CS	12.107.590.542	1.527.159.528 (+)	13.634.750.070	4.649.554.784	8.286.251.252		8.985.195.286 (-)					
	T												
CAT. 12 - ACQUISIZIONE IMMOBILIZZAZIONI TECNICHE	CP	150.000.000	478.507.000 (+)	628.507.000	48.508.280	474.737.000	523.245.280	105.261.720 (-)					
	RS	45.000.000	2.578.703 (-)	42.421.297	1.435.640	40.213.200	41.648.840	772.457 (-)					
	CS	195.000.000	433.782.497 (+)	628.782.497	49.943.920	514.950.200		578.838.577 (-)					
	T												
TOTALE TITOLO II - SPESE IN CONTO CAPITALE	CP	1.648.800.000	1.993.507.000 (+)	3.642.307.000	167.809.080	2.264.603.400	2.432.412.480	1.209.894.520 (-)					
	RS	12.503.786.942	1.134.714.809 (-)	11.369.072.133	4.531.689.624	6.536.598.052	11.068.287.676	300.784.457 (-)					
	CS	12.302.590.542	1.960.942.025 (+)	14.263.532.567	4.699.498.704	8.801.201.452		9.564.033.863 (-)					
	T												
CAT. 21 - SPESE PER PARTITE DI GIRO	CP	490.000.000	0 (=)	490.000.000	377.685.297	1.958.752	379.644.049	110.355.951 (-)					
	RS	0	92.212.546 (+)	92.212.546	92.212.546	0	92.212.546	0 (=)					
	CS	490.000.000	0 (=)	490.000.000	469.897.843	1.958.752		20.102.157 (-)					
	T												
TOTALE TITOLO IV - SPESE PER PARTITE DI GIRO	CP	490.000.000	0 (=)	490.000.000	377.685.297	1.958.752	379.644.049	110.355.951 (-)					
	RS	0	92.212.546 (+)	92.212.546	92.212.546	0	92.212.546	0 (=)					
	CS	490.000.000	0 (=)	490.000.000	469.897.843	1.958.752		20.102.157 (-)					
	T												
DISAVANZO DI AMMINISTRAZIONE	CP	0	0 (=)	0	0	0	0	0 (=)					
	RS	0	0 (=)	0	0	0	0	0 (=)					
	CS	0	0 (=)	0	0	0	0	0 (=)					
	T												
TOTALE GENERALE SPESA	CP	4.958.800.000	1.573.507.000 (+)	6.532.307.000	2.098.855.515	2.731.360.006	4.830.215.521	1.702.091.479 (-)					
	RS	13.140.776.754	824.742.353 (-)	12.316.034.401	5.207.356.180	6.741.406.556	11.948.762.736	367.271.665 (-)					
	CS	16.249.580.354	1.597.321.353 (+)	17.846.901.707	7.306.211.695	9.472.766.562	16.778.978.257	2.096.363.144 (-)					
	T			18.848.341.401									

XIV LEGISLATURA - DISEGNI DI LEGGE E RELAZIONI - DOCUMENTI

Allegato G

SITUAZIONE PATRIMONIALE AL 31.12.1999

ATTIVITA'	CONSISTENZE		DIFFERENZE		PASSIVITA'	CONSISTENZE		DIFFERENZE	
	al 01.01.1999	al 31.12.1999	in più	in meno		al 01.01.1999	al 31.12.1999	in più	in meno
Disponibilità liquide:					Debiti di tesoreria:				
Casse					Anticipazioni del tesoriere				
Banche	10.728.952.572	3.899.840.149	0	6.829.112.423	Scoperti di C/C				
C/C postali									
Altri C/C	10.728.952.572	3.899.840.149		6.829.112.423					
Residui attivi:					Residui passivi:				
Crediti verso lo Stato ed Enti	4.021.869.283	7.521.888.829	3.500.019.546	0	Debiti verso lo Stato ed Enti				
Crediti verso iscritti, soci o terzi					Debiti verso iscritti, soci, e terzi per prestazioni dovute				
contribuenti					Debiti V/fornitori				
Crediti verso acquirenti, utenti, ecc.					Debiti V/terzi per prestazioni ricevute	12.316.034.401	9.472.766.562	0	2.843.267.839
Crediti diversi					Debiti diversi				
	4.021.869.283	7.521.888.829	3.500.019.546	0		12.316.034.401	9.472.766.562	0	2.843.267.839
Crediti bancari e finanziari:					Debiti bancari e finanziari:				
Depositi vincolati					Mutui e anticipazioni passive				
Mutui e anticipazioni attive					Obbligazioni in circolazione				
Crediti per annualità,					Debiti V/ il personale per depositi				
semestralità, scontate a terzi					Debiti V/gestioni autonome				
Presidi al personale					Debiti diversi bancari e finanziari				
Crediti V/ gestioni autonome									
Depositi cauzionali									
Crediti diversi bancari e finanziari									
					Rimanenze passive di esercizio:				
					Riserve tecniche				
					Risconti passivi				
Rimanenze attive di esercizio:					Rimanenze passive di esercizio:				
Rimanenze di prodotti									
Rimanenze di materie prime e materiali di consumo									
Rimanenze di viveri									
Risconti attivi									
					Fondi di accantonamento vari:				
					Fondo liquidazione indennità,				
					anzianità, personale				
					Fondo imposte e tasse				
					Fondi rischi				
					Fondi per accantonamenti diversi				
Investimenti mobiliari:									
Partecipazioni azionarie									
Conferimenti e quote in altri enti									
Titoli emessi e garantiti dallo Stato ed assimilati									
Obbligazioni e cartelle fondiarie									
Buoni postali									
Altri titoli di credito									

-Parte seconda-

Componenti che non danno luogo a movimenti finanziari

A) Entrate accertate in precedenti esercizi di pertinenza dell'esercizio:		A) Spese di competenza, impegnate in precedenti esercizi:	
Contributi o premi per le prestazioni istituzionali	L.	Rimanenze iniziali di prodotti	L.
Trasferimenti (contributi, oblazioni, ecc)	L.	Materie prime e materiali di consumo viveri	L.
Redditi e proventi patrimoniali	L.	Risconti iniziali di spese per locazioni ed utenze	L.
Vendite di prodotti e di materiali diversi	L.	Spese per servizi esterni	L.
Vendite di pubblicazioni	L.	Spese diverse di amministrazione	L.
Prestazioni di particolari servizi	L.	Spese per trasferimenti	L.
Ricavi pluriennali	L.	Oneri finanziari	L.
	<u>L.</u>	Spese diverse	L.
		Costi pluriennali	L.
B) Produzioni e movimenti interni:			<u>L.</u>
Prodotti in natura impianti ed altre immobilizzazioni ottenuti con mezzi propri da capitalizzare	L.	B) Produzioni e movimenti interni:	
	<u>L.</u>	Oneri in natura	L.
			<u>L.</u>
C) Trasferimenti attivi in natura (oblazioni, lasciti, donazioni in natura)	<u>L.</u>	C) Trasferimenti passivi in natura (contributi, concorsi, soccorsi e oblazioni in natura)	<u>L.</u>
			<u>L.</u>
D) Variazioni patrimoniali straordinarie:		D) Ammortamenti e deprezzamenti:	
Sopravvenienze attive	L. 708.800.000	Immobili	L.
Insussistenze passive	L.	Impianti, attrezzature e macchinari	L. 95.011.960
Eliminazione di residui passivi	L. 367.271.665	Automezzi, mobili e macchine	L. 12.046.370
	<u>L. 1.076.071.665</u>	Diversi	L.
			<u>L. 107.058.330</u>
E) Spese impegnate di competenza di successivi esercizi	<u>L.</u>	E) Svalutazioni e deprezzamenti:	
		Svalutazione crediti	L.
Totale parte seconda (2)	<u>L. 1.076.071.665</u>	Svalutazione titoli	L.
		Deprezzamento immobili, impianti e macchine	L.
		Eliminazione impianti ed altre immobilizzazioni non ammortizzanti	L.
			<u>L.</u>
		F) Accantonamenti per oneri presunti di competenza:	
		Imposte e tasse da regolare	L.
		Altri oneri da definire	L.
		Accantonamenti diversi	L.
		Accantonamenti a fondo rischi	L.
			<u>L.</u>
		G) Quota dell'esercizio per l'adeguamento del fondo indennità anzianità del personale:	
			<u>L.</u>
		H) Variazioni patrimoniali straordinarie:	
		Sopravvenienze passive	L.
		Insussistenze attive	L.
			<u>L.</u>
		F) Entrate accertate nell'esercizio di pertinenza di successivi esercizi	<u>L.</u>
		Totale parte seconda (2)	<u>L. 107.058.330</u>



TOTALE PARTE SECONDA (2)	<u>L. 1.076.071.665</u>
TOTALE GENERALE (1+2)	L. 3.964.746.434
DISAVANZO ECONOMICO	L.
TOTALE A PAREGGIO	<u>L. 3.964.746.434</u>

TOTALE PARTE SECONDA (2)	<u>L. 107.058.330</u>
TOTALE GENERALE (1+2)	L. 2.125.217.322
AVANZO ECONOMICO	L. 1.839.529.112
TOTALE A PAREGGIO	<u>L. 3.964.746.434</u>

Allegato I

PARCO NAZIONALE DOLOMITI BELLUNES**SITUAZIONE AMMINISTRATIVA**
- Esercizio Finanziario 1999 -

Consistenza della cassa all'inizio dell'esercizio			L. 10.728.952.572
RISCOSSIONI	- in c/competenza	L. 439.599.272	
	- in c/residui	L. 37.500.000	<u>L. 477.099.272</u>
PAGAMENTI	- in c/competenza	L. 2.098.855.515	
	- in c/residui	L. 5.207.356.180	<u>L. 7.306.211.695</u>
Consistenza della cassa alla fine dell'esercizio			L. 3.899.840.149
RESIDUI ATTIVI	- degli esercizi precedenti	L. 3.984.369.283	
	- dell'esercizio	L. 3.537.519.546	<u>L. 7.521.888.829</u>
RESIDUI PASSIVI	- degli esercizi precedenti	L. 6.741.406.556	
	- dell'esercizio	L. 2.731.360.006	<u>L. 9.472.766.562</u>
Avanzo di amministrazione alla fine dell'esercizio			L. 1.948.962.416

IL PRESIDENTE
(Dr. Valter Bonan)IL DIRETTORE
(Ing. Giuseppe Campagnari)

XIV LEGISLATURA - DISEGNI DI LEGGE E RELAZIONI - DOCUMENTI

PARCO NAZIONALE DOLOMITI BELLUNESI

Allegato G

SITUAZIONE PATRIMONIALE AL 31.12.1999

ATTIVITA'	CONSISTENZE		DIFFERENZE		PASSIVITA'	CONSISTENZE		DIFFERENZE	
	al 01.01.1999	al 31.12.1999	in più	in meno		al 01.01.1999	al 31.12.1999	in più	in meno
Disponibilità liquide:					Debiti di tesoreria:				
Casse					Anticipazioni del tesoriere				
Banche	10.728.952.572	3.899.840.149	0	6.829.112.423	Scoperfi di C/C				
C/C postali									
Altri C/C	10.728.952.572	3.899.840.149		6.829.112.423					
Residui attivi:					Residui passivi:				
Crediti verso lo Stato ed Enti	4.021.869.283	7.521.888.829	3.500.019.546	0	Debiti verso lo Stato ed Enti				
Crediti verso iscritti, soci o terzi					Debiti verso iscritti, soci, e terzi per prestazioni dovute				
contribuenti					Debiti V/fornitori				
Crediti verso acquirenti, utenti, ecc.					Debiti V/terzi per prestazioni ricevute				
Crediti diversi					Debiti diversi	12.316.034.401	0	2.843.267.839	
	4.021.869.283	7.521.888.829	3.500.019.546	0		12.316.034.401	0	2.843.267.839	
Crediti bancari e finanziari:					Debiti bancari e finanziari:				
Depositi vincolati					Mutui e anticipazioni passive				
Mutui e anticipazioni attive					Obbligazioni in circolazione				
Crediti per annualità,					Debiti V/ il personale per depositi				
semestralità, scontate a terzi					Debiti V/gestioni autonome				
Prestiti al personale					Debiti diversi bancari e finanziari				
Crediti V/ gestioni autonome									
Depositi cauzionali									
Crediti diversi bancari e finanziari									
					Rimanenze passive di esercizio:				
					Riserve tecniche				
					Risconti passivi				
Rimanenze attive di esercizio:									
Rimanenze di prodotti									
Rimanenze di materie prime									
e materiali di consumo									
Rimanenze di viveri									
Risconti attivi									
					Fondi di accantonamento vari:				
Investimenti mobiliari:					Fondo liquidazione indennità,				
Partecipazioni azionarie					anzianità, personale				
Conferimenti e quote in altri enti					Fondo imposte e tasse				
Titoli emessi e garantiti dallo Stato ed assimilati					Fondi rischi				
Partecipazioni e cartelle fondarie					Fondi per accantonamenti diversi				

XIV LEGISLATURA - DISEGNI DI LEGGE E RELAZIONI - DOCUMENTI

ATTIVITA'	CONSISTENZE		DIFFERENZE		PASSIVITA'	CONSISTENZE		DIFFERENZE	
	al 01.01.1999	al 31.12.1999	in più	in meno		al 01.01.1999	al 31.12.1999	in più	in meno
Immobili: Edifici Costruzioni in corso Diritti reali					Poste rettificative dell'attivo: Fondo svalutazione crediti Fondo svalutazione titoli e partecipazioni Fondo ammortamento immobili Fondo ammortamento impianti, attrezzature, 20% Fondo ammortamento automezzi, mobili e macchinari d'ufficio 25%				
						145.750.479	252.808.809	107.058.330	
Immobilizzazioni tecniche: Impianti, attrezzature, mat. bibl. Automezzi Mobili e macchine d'ufficio	192.040.277 44.200.000 385.169.695 621.409.972	667.100.077 82.000.000 395.555.175 1.144.655.252	475.059.800 37.800.000 10.385.480 523.245.280						
Altri costi pluriennali: Spese di costituzione, ampliamento e riorganizzazione Costi e perdite emissioni prestiti Costi pluriennali diversi	15.992.830.706 15.992.830.706	17.901.997.906 17.901.997.906	1.909.167.200 1.909.167.200						
TOTALE ATTIVITA' Deficit patrimoniale: Disavanzo economico esercizi precedenti Disavanzo economico dell'esercizio	31.365.062.533	30.468.382.136	5.932.432.026	6.829.112.423	TOTALE PASSIVITA' Patrimonio netto: Fondo di dotazione Riserve obbligatorie Riserve facoltative Fondo rivalutazione conguaglio monetario Avanzo economico esercizi precedenti Avanzo economico dell'esercizio	12.461.784.880	9.725.575.371	107.058.330	2.843.267.839
TOTALE A PAREGGIO Conti d'ordine: Valori di terzi depositati a cauzione, a garanzia, ecc. Conti diversi	31.365.062.533	30.468.382.136	5.932.432.026	6.829.112.423	TOTALE A PAREGGIO Conti d'ordine: Terzi per valori depositati a cauzione e garanzia, ecc. Conti diversi	31.365.062.533	30.468.382.136	1.946.587.442	2.843.267.839

ENTE PARCO NAZIONALE DOLOMITI BELLUNESI

ESERCIZIO 2000

RELAZIONE DEL PRESIDENTE

Il dato più rilevante dell'anno 2000 va individuato nella definitiva approvazione (15.11.2000) del Piano per il Parco e del Piano Pluriennale Economico e Sociale; passaggio istituzionale fondamentale che ci permette di operare in un quadro di programmazione e di pianificazione condiviso, chiaro ed essenziale per una coerente, efficace ed autorevole gestione.

Un risultato di eccellenza (siamo a tutt'oggi l'unico Parco Nazionale ad avere questi strumenti approvati) che è stato reso possibile grazie alla qualità delle proposte progettuali ed al rigore del loro impianto scientifico, ma anche quale naturale conseguenza di un metodo fondato sulla trasparenza, la partecipazione e la concertazione.

Questo oneroso, necessario, faticante lavoro costituito di molti incontri e confronti con i cittadini, di preliminari verifiche in Consigli comunali e in Commissioni regionali ha favorito un ampio consenso da intendersi non solo come interesse condiviso ma anche come politico riconoscimento di un processo inclusivo, dialettico, democratico attivato dall'Ente Parco e mai vissuto dall'esterno come volontà di prevaricazione. Ciò anche quando abbiamo rivendicato con forte determinazione la piena assunzione delle competenze e dei ruoli decisionali che normativamente ci appartenevano.

Proprio grazie a questa significativa collaborazione interistituzionale i Piani sono stati approvati e condivisi pressoché all'unanimità sia dagli Enti Locali che dalla Regione del Veneto: si tratta ora di darne compiuta attuazione nell'ambito delle plurime competenze e nel pieno rispetto di quanto indicato dagli artt. 7 e 14 della Legge quadro sulle aree protette n. 394/91.

Da qui derivano le convenzioni e gli accordi di programma sottoscritti dall'Ente Parco nell'anno 2000 con molti Comuni, Università, Enti di ricerca, l'Ufficio ex ASFD, per la realizzazione degli obiettivi strategici programmati.

Gran parte degli interventi operativi, come si può dedurre dall'allegato 7, sono ad un avanzato stato di attuazione, comprese le azioni proposte ed attivate direttamente dalla nostra struttura sui programmi Leader II e Interreg II (Allegato 8); non altrettanto può dirsi su alcune misure da noi cofinanziate e delegate nella gestione ad altri soggetti istituzionali.

Tra gli investimenti più significativi in conto capitale ultimati nel 2000 vanno citati: il primo Centro Visitatori, alcuni sentieri tematici e multitematici (Val di Canzoi, Valle Imperina, Val del Mis), il pieno recupero funzionale di

edifici di rilevante valore storico, culturale e strategico (Chiesa di Agre, Campotorondo, Alvis).

Dall'U.L.S.S. n.2 abbiamo acquisito, ad un costo particolarmente favorevole, oltre settecento ettari in Val di Canzoi e sul Cimonega, in ambiti di elevata valenza naturalistica (riserve integrali e generali orientate di tipo B1 e B2) sui quali insistono anche fabbricati di pregio.

Importante, inoltre, è stato il lavoro di promozione e divulgazione non solo dell'area protetta, ma anche di tutte le aree comprese nel Piano Pluriennale Economico e Sociale.

Siamo, infatti, stati presenti con nostri stands in numerose fiere e mostre di rilevanza nazionale, sui principali periodici di settore, con numerosi passaggi televisivi nelle reti interregionali e nazionali, attraverso collaborazioni redazionali con guide naturalistiche (inglesi) ed escursionistiche (scozzesi).

Sempre nel 2000 abbiamo co-prodotto due video (Fauna e Flora) e co-realizzato un documentario per Geo&Geo "Risvegli e precipizi", selezionato tra l'altro per la prossima mostra del cinema di Trento.

Abbiamo, inoltre, editato numerose pubblicazioni, tra le quali il secondo volume della Collana Studi e Ricerche ("Edilizia rurale"), e altro materiale divulgativo a stampa, tutto realizzato dalla nostra Area tecnica, nonché organizzato direttamente le attività escursionistiche estive.

Significativi sono stati gli studi, le ricerche ed i monitoraggi attivati, tra i quali vanno sottolineati quello sulla fattibilità per la reintroduzione dello stambecco e quello sulla Selvicoltura e sul Riordino Forestale.

Sono stati, inoltre, realizzati rilevanti convegni: sull'archeologia del Parco, sui miti e leggende delle Dolomiti, sulla Carta della Natura e la Carta della Biodiversità.

Quasi quattromila sono stati gli studenti coinvolti nel corso del 2000 nei nostri progetti di educazione ambientale e significativo è stato il numero degli insegnanti della Provincia che hanno aderito ai nostri corsi di formazione.

Gli interventi strutturali realizzati hanno comportato un indotto occupazionale di oltre 140 addetti, coinvolgendo varie imprese artigiane bellunesi.

E' stata, inoltre, modificata la dotazione della pianta organica dell'Ente (da 16 a 15 addetti) per renderla più aderente a nuove e più complesse competenze professionali, nonché condivisa un'ipotesi di accordo per il

contratto integrativo collettivo e per l'utilizzo del fondo unico per i trattamenti accessori.

Sempre sul piano organizzativo, con appositi regolamenti, abbiamo dato piena attuazione al D.Lgs. n. 29/93 e successive modifiche: ciò per favorire una progressiva e più netta separazione tra le attività di indirizzo e controllo e quelle di attuazione e gestione. Con l'istituzione del Nucleo di Valutazione Interno sono stati posti anche importanti obiettivi di verifica e di certificazione della qualità e dell'efficienza/efficacia gestionale dell'Ente.

Gli allegati con il dettaglio degli interventi, i grafici di trend e l'analisi tecnico-contabile dei dati del consuntivo 2000 (allegato 1) consentono una chiara lettura degli elementi più significativi, ed in particolare:

- a) la notevole capacità di impegno rispetto alle previsioni di bilancio, sia per la spesa corrente, pari al 92,14% (allegato 2), sia per quella in conto capitale, pari al 95,75% (allegato 3): un risultato non semplice né scontato;
- b) la costante e progressiva diminuzione dell'avanzo di amministrazione, ridotto dai 7.950 milioni del 1995 ai 701 del 2000, pari a circa il 10% degli impegni definitivi di bilancio (allegato 4);
- c) l'aumento del fondo di cassa dai 3 miliardi e 900 milioni al 31.12.99 ai 5 miliardi e 765 milioni al 31.12.2000 (allegato 5) non è dovuto a minor capacità di spesa, bensì all'erogazione da parte del Ministero, nell'anno 2000, di due annualità del contributo ordinario (1999 e 2000).

Tutti questi parametri ben rappresentano la capacità di programmazione e progettazione, nonché il rapporto di efficacia ed efficienza gestionale dell'Ente.

Allegato 1

ANALISI TECNICO CONTABILE DEI DATI
DEL CONSUNTIVO 2000

ASPETTO FINANZIARIO

Le riscossioni sono aumentate da L. 477.099.272 del 1999 a L. 8.034.863.807, dovute alle erogazioni nel 2000 del contributo ordinario 1999, pari a L. 2.828.719.540, del contributo ordinario 2000 pari a L. 2.913.581.000, del contributo straordinario del Ministero dell'Ambiente per la manutenzione dei mezzi Haflinger in dotazione al C.T.A. per L. 50.000.000, di un primo acconto relativo al Progetto Area Dimostrativa Fossil-free pari a L. 500.000.000, di contributi C.I.P.E. pari a L. 1.019.315.160, e di L. 75.600.000 relativi al Programma Stralcio di Tutela Ambientale, nonché contributi straordinari dalla Regione Veneto relativi al recupero delle fornaci di Val di Canzoi (L. 40.000.000), al piano di riordino forestale (L. 100.000.000), alla realizzazione del punto informazioni presso il Museo Etnografico di Seravella (L. 53.995.000), e di fondi Leader per L. 12.966.800.

I pagamenti complessivi sono diminuiti passando da L. 7.306.211.695 nel 1999 a L. 6.169.485.927, va comunque registrato il sostanziale consolidamento dei pagamenti in conto spesa corrente (L. 2.136.815.148, anno 1999, e L. 2.039.563.706 – anno 2000).

Il fondo cassa al 31.12.2000 è di L. 5.765.218.029.

ACCERTAMENTI ED IMPEGNI DI COMPETENZA**PARTE CORRENTE**

Per quanto concerne la parte corrente, la situazione di equilibrio economico (raffronto tra entrate e spese correnti di competenza) è la seguente:

Allegato 1

ACCERTAMENTI

- a livello di entrate correnti i trasferimenti dello Stato (Tit. 2, Cat. 3) sono stati accertati in L. 2.963.581.000, cui vanno aggiunte L. 52.535.272 (Tit. 3, Cat. 7), L. 34.034.786 (Tit. 3, Cat. 9) e L. 900.000 (Tit. 3, Cat. 10), per un totale quindi di L. 3.051.051.058.

IMPEGNI

- nel 2000 sono stati perfezionati impegni di spesa corrente per l'importo di L. 2.579.847.816.

La situazione della spesa corrente è così sintetizzabile:

Titolo I

- Cat. 1. Spese per organi dell'Ente	L.	161.967.165	6,3%
- Cat. 2. Oneri per il personale (compreso CTA)	L.	902.896.425	35,0%
- Cat. 4. Acquisto beni/servizi	L.	558.640.926	21,6%
- Cat. 5. Prestazioni istituzionali	L.	861.211.260	33,4%
- Cat. 8. Oneri tributari	L.	77.397.400	3,0%
- Cat. 9. Poste correttive e compensative	L.	3.483.200	0,1%
- Cat. 10 Spese non classificabili	L.	14.251.440	0,6%

- Le spese della cat. 1 (L. 161.967.165) sono dovute per legge agli organi istituzionali.
- Quelle relative alla cat. 2 (L. 902.896.425) sono rapportabili ad una situazione non ancora a regime. Esse si riferiscono alla retribuzione del direttore, alle retribuzioni del personale dipendente (per 12 unità) e alle spese riguardanti missioni, lavoro straordinario e accertamenti sanitari del personale di sorveglianza del CTA (pari a L. 68.069.240).
- In ordine alle spese sostenute per la cat. 4 (L. 558.640.926) merita di essere segnalato l'onere per la gestione delle sedi del CTA (127 milioni) e per la manutenzione dei mezzi Haflinger in dotazione al CTA (50 milioni).

Rientrano ancora in questa categoria le spese per il normale funzionamento dell'Ente, molte delle quali hanno assunto valori prossimi al consolidamento.

In sintesi, le voci più significative, qui arrotondate:

Allegato 1

- energia elettrica	
- riscaldamento e varie	L. 22.000.000
- spese telefoniche	L. 36.000.000
- spese postali e telegrafiche	L. 24.000.000
- riviste e pubblicazioni varie	L. 18.000.000
- materiale diverso di consumo	L. 49.000.000
- gestione sistema informatico	L. 28.000.000
- assicurazioni sede	L. 3.000.000
- quote associative diverse	L. 8.000.000
- spese di rappresentanza	L. 5.000.000
- spese di pubblicità	L. 4.000.000
- spese per la gestione di strutture informative	L. 23.000.000

- Nella cat. 5 (L. 861.211.260) il livello di spesa è caratterizzato soprattutto dal cofinanziamento di studi e progetti comunitari (309 milioni), dalle attività di ricerca scientifica, monitoraggio ambientale e borse di studio per attività di ricerca (220 milioni). Sono stati, inoltre, impegnati 200 milioni per attività divulgativa, produzione di materiale istituzionale, stampe e partecipazione a convegni e manifestazioni varie, 20 milioni per la gestione del museo e 94 milioni per attività di educazione ambientale, organizzazione di attività didattiche e stage, voce, quest'ultima, potenziata rispetto agli anni precedenti anche per far fronte alle pressanti richieste provenienti dal settore della scuola dell'obbligo.
- L'incidenza sulla spesa delle altre categorie (8, 9, 10) è del tutto marginale, fatti salvi i 77.000.000 relativi all'imposta regionale sulle attività produttive, relativa alle retribuzioni del personale.

PARTE IN C/CAPITALE

- Gli impegni in c/capitale 2000 ammontano a L. 4.277.149.302 così suddivisi:

Acquisto terreni	L. 300.000.000
Spese per progettazioni e costruzione immobili	L. 142.762.400
Realizzazione impianti e infrastrutture	L. 697.050.000
Realizzazione aree attrezzate	L. 20.000.000

Allegato 1

Interventi di adeguamento alla legge 626/94 e abbattimento barriere architettoniche	L.	51.360.000
Programma SAVE II	L.	10.000.000
Cofinanziamento sentieri	L.	140.000.000
INTERREG 2	L.	100.000.000
Area dimostrativa Fossil-free del P.N.D.B.	L.	1.559.543.416
P.S.T.A. - Progetto treno nei parchi	L.	108.000.000
Malga Le Prese	L.	150.000.000
Punto Informazioni Vincheto di Celarda	L.	100.000.000
Intervento Malga Erera Brendol	L.	240.713.446
Acquedotto Le Vette	L.	165.000.000
Progetti speciali in attuazione del Piano del Parco	L.	100.000.000
Acquisizione immobilizzazioni tecniche	<u>L.</u>	<u>392.720.040</u>
TOTALE	L.	4.277.149.302

Il finanziamento è stato garantito come segue:

Avanzo di amministrazione 1999	L.	1.948.962.416
Contributo per Area dimostrativa Fossil-free	L.	1.360.000.000
Contributo per P.S.T.A. - Progetto treno nei parchi	L.	108.000.000
Contributo straordinario C.I.P.E. Programma Natour	L.	655.713.446
Contributo straordinario dalla Regione Veneto per Punto informazioni di Seravella	L.	53.995.000
Contributo straordinario dalla Regione Veneto per Chiesetta di Agre	L.	25.000.000
Contributo da Cariverona Banca SpA per restauro Facciate Centro Visitatori Pedavena	L.	80.000.000
Avanzo economico 2000	<u>L.</u>	<u>45.478.440</u>
TOTALE	L.	4.277.149.302

CONSIDERAZIONI FINALI

A completamento dei dati suesposti si evidenzia, inoltre, la seguente situazione, in ottemperanza a quanto previsto dall'art. 32 del D.P.R. 696 del 18.12.1979:

1. AMMORTAMENTI

Nell'esercizio si è proceduto all'ammortamento degli immobili (fabbricati e terreni), secondo i seguenti criteri:

Allegato 1

Fabbricati	3%	Importo	L. 4.402.062
Terreni	2%	Importo	L. 11.861.200

Si è, inoltre proceduto all'ammortamento delle immobilizzazioni tecniche con l'aliquota del 20% per un importo di L. 78.544.008.

2. VARIAZIONI SITUAZIONE PATRIMONIALE

- disponibilità liquide	in aumento di	1.865.377.800	(+)
- residui attivi	in diminuzione di	2.341.951.030	(-)
- immobili	in aumento di	739.795.400	(+)
- immobilizzazioni tecniche	in aumento di	392.720.040	(+)
- immobilizzazioni tecniche	in diminuzione di	435.637.297	(-)
- costi pluriennali diversi	in aumento di	3.584.429.262	(+)
- residui passivi	in aumento di	771.019.872	(-)
- fondo liquidazione personale	in aumento di	68.784.984	(-)
- poste rettificative - ammortamenti	In aumento di	94.807.270	(-)
- quindi patrimonio netto	In aumento di	2.870.122.129	

3. PERSONALE DIPENDENTE

Alla data del 31.12.2000 risultano in servizio 12 delle 16 unità di personale previste dalla pianta organica approvata con deliberazione del Consiglio Direttivo n. 98 del 18.11.1994.

Nel corso dell'anno, il Consiglio Direttivo, con propria deliberazione n. 37 del 04.08.2000, ha stabilito la ridefinizione della dotazione organica, in considerazione della necessità di adempiere puntualmente ai compiti istituzionali dell'Ente riducendo il ricorso a consulenze esterne, sostituendo le quattro figure mancanti di IV e V qualifica con tre nuove figure: un esperto amministrativo-contabile inquadrato in area C, posizione economica C1, un esperto naturalista-cartografo, informatico inquadrato in area C, posizione economica C1, e un tecnico inquadrato in area B, posizione economica B2.

Allegato 1

Su tale ridefinizione della dotazione organica, il Ministero dell'Ambiente, il Ministero del Tesoro e la Corte dei Conti hanno espresso parere favorevole per cui l'Ente sta attualmente valutando le procedure per la copertura dei posti vacanti.

In attuazione dell'art. 13 della legge 20.03.1975, n. 70, e come più volte sollecitato dal Ministero dell'Ambiente, l'Ente Parco, sul quale ricade interamente l'onere del trattamento di fine rapporto del personale dipendente, ha provveduto all'istituzione dell'apposito fondo tra le passività della situazione patrimoniale. In questo primo anno di attuazione della normativa, tra i componenti che non danno luogo a movimenti finanziari, evidenziati nel conto economico, è stata inserita la quota di accantonamento per l'anno 2000 e periodo precedente

Per quanto riguarda il direttore, invece, risalendo la sua assunzione al 28.11.1997, si è provveduto ad accantonare la somma corrispondente per il periodo 1997 - 2000.

Il Direttore dell'Ente è iscritto all'INPS.

4. VARIAZIONI INTERVENUTE NEI CREDITI E NEI DEBITI

ENTRATA

Delle partite attive a residui sono rimaste da riscuotere L. 109.265.000 quali contributi straordinari finalizzati al recupero dell'ambiente (I P.T.A.P.), L. 2.805.789.123 quali contributo C.I.P.E., L. 595.833.200 quali contributo Leader II, L. 10.000.000 quali contributo regionale per il recupero delle Calchere in Val Canzoi, L. 25.000.000 quali contributo regionale per l'allestimento della Chiesetta di Agre.

Delle partite attive a competenza sono rimaste da riscuotere:

- Contributo Ministero dell'Ambiente relativo al Progetto Area Dimostrativa Fossil-free del Parco (cap. 15040) L. 860.000.000;
- Contributo Ministero dell'Ambiente per Programma Stralcio di Tutela Ambientale (cap. 15050) L. 32.400.000;

Allegato 1

- Contributo straordinario C.I.P.E. programma Natour (cap. 15080) L. 655.713.446;
- Contributo per il restauro dell'ex Municipio di Pedavena (cap. 18020) L. 80.000.000;
- Ricavi derivanti dalla vendita di materiale promozionale (cap. 7060) L. 1.319.400.

USCITA

E' diminuito l'importo delle partite a residui passivi che da un totale complessivo di L. 9.472.766.562 passa a L. 9.197.121.964, dei quali, comunque, ben L. 8.686.334.602 in conto capitale.

Allegato 2

ANDAMENTO DEI TRASFERIMENTI CORRENTI

	ANNO 1995	ANNO 1996	ANNO 1997	ANNO 1998	ANNO 1999	ANNO 2000
TRASFERIMENTI DALLO STATO	1.715.700.000	1.242.600.000	2.000.000.000	2.796.208.474	2.828.719.546	2.963.581.000
TRASFERIMENTI DALLA REGIONE	-	-	-	-	-	-
TRASFERIMENTI DA ALTRI ENTI	-	-	-	-	-	-
TOTALE TRASFERIMENTI	1.715.700.000	1.242.600.000	2.000.000.000	2.796.208.474	2.828.719.546	2.963.581.000

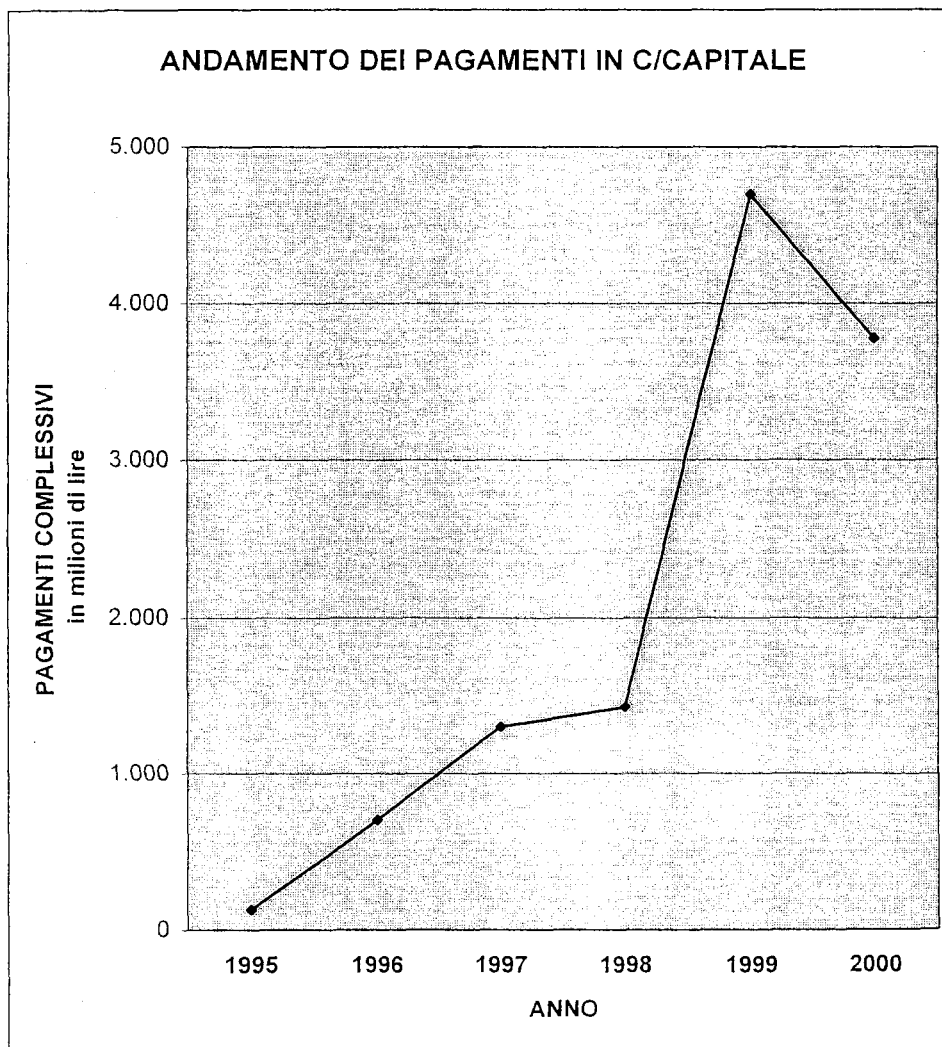
ANDAMENTO DELLA SPESA CORRENTE

	ANNO 1995	ANNO 1996	ANNO 1997	ANNO 1998	ANNO 1999	ANNO 2000
PREVISIONI DEFINITIVE DI BILANCIO (C)	2.483.700.000	2.505.000.000	2.274.400.000	2.746.208.474	2.400.000.000	2.800.000.000
SOMME IMPEGNATE (C)	760.036.036	1.927.087.335	1.654.113.474	2.279.123.277	2.018.158.992	2.579.847.816
PAGAMENTI COMPLESSIVI (C+R)	584.058.667	1.310.083.184	1.632.042.474	2.239.317.209	2.136.815.148	2.039.563.706
CAPACITA' DI IMPEGNO						
<u>Somme impegnate</u>						
Previsioni definitive di bilancio	30,61%	76,93%	72,73%	83,00%	84,09%	92,14

Allegato 3

ANDAMENTO DELLA SPESA IN C/ CAPITALE

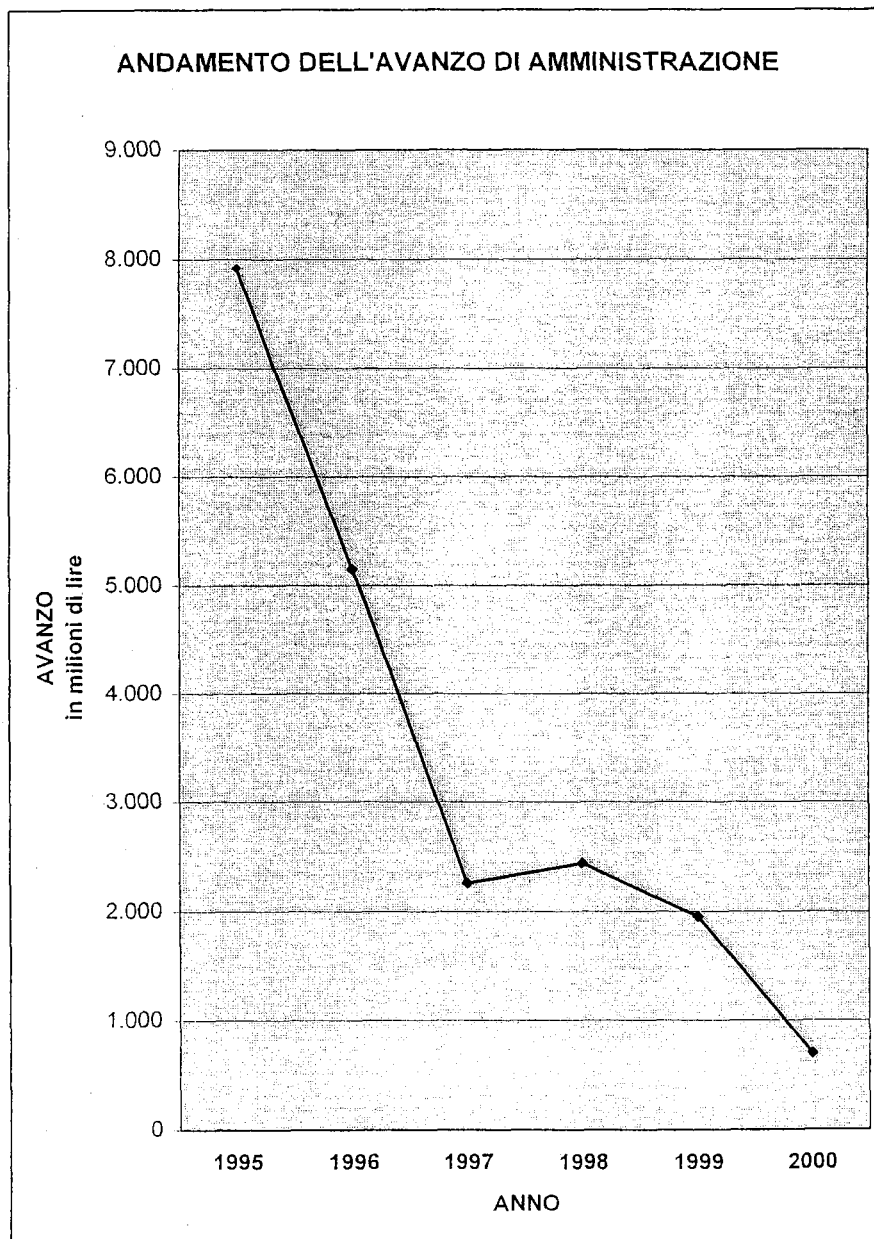
	ANNO 1995	ANNO 1996	ANNO 1997	ANNO 1998	ANNO 1999	ANNO 2000
PREVISIONI DEFINITIVE DI BILANCIO (C)	5.796.000.000	8.936.200.000	9.002.679.000	8.310.000.000	3.642.307.000	4.467.256.862
SOMME IMPEGNATE (C)	486.820.910	4.303.601.998	3.458.609.154	8.113.764.757	2.432.412.480	4.277.149.302
PAGAMENTI COMPLESSIVI (C+R)	128.822.109	698.638.967	1.302.877.602	1.429.250.821	4.699.498.704	3.774.707.070
CAPACITA' DI IMPEGNO <u>Somme impegnate</u> Previsioni definitive di bilancio	8,40%	48,16%	38,42%	97,64%	66,79%	95,75%

ANDAMENTO DEI PAGAMENTI IN C/CAPITALE

Allegato 4

ANDAMENTO DELL'AVANZO DI AMMINISTRAZIONE

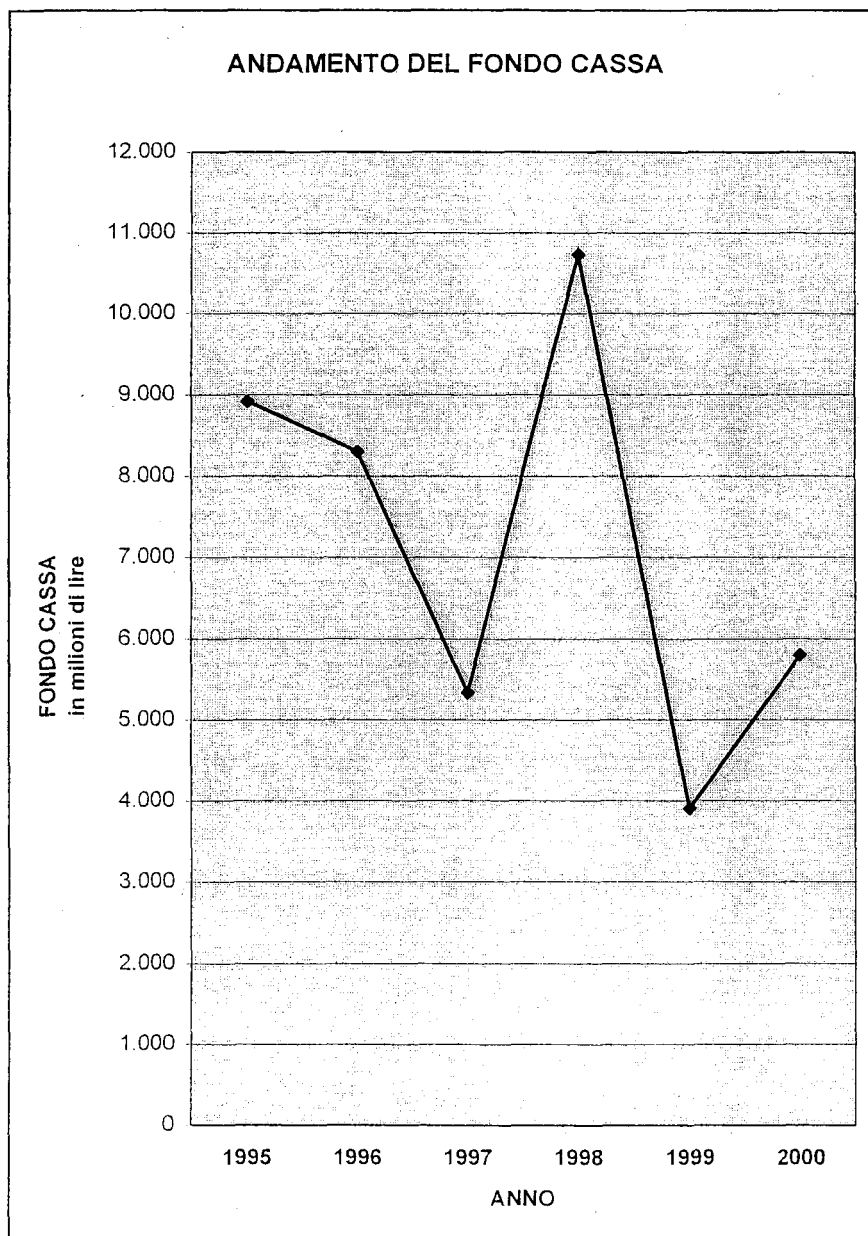
ANNO 1995	ANNO 1996	ANNO 1997	ANNO 1998	ANNO 1999	ANNO 2000
7.920.000.000	5.150.000.000	2.256.000.000	2.434.787.454	1.948.962.416	701.369.394



Allegato 5

ANDAMENTO DEL FONDO CASSA

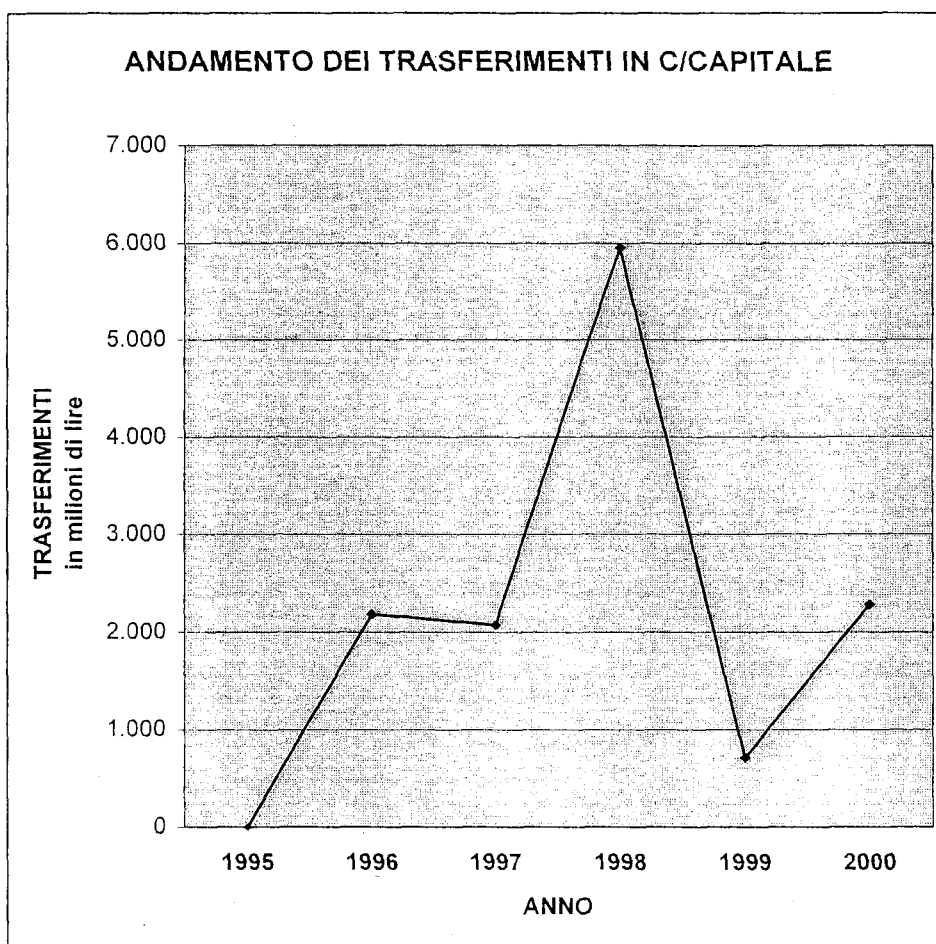
ANNO 1995	ANNO 1996	ANNO 1997	ANNO 1998	ANNO 1999	ANNO 2000
8.913.481.265	8.294.924.831	5.335.363.934	10.728.952.572	3.899.840.149	5.765.218.029



Allegato 6

ANDAMENTO DEI TRASFERIMENTI IN C/CAPITALE

	ANNO 1995	ANNO 1996	ANNO 1997	ANNO 1998	ANNO 1999	ANNO 2000
TRASFERIMENTI DALLO STATO PTAF - CIPE Area dimostrativa Fossil-free - P.S.T.A.	-	2.185.300.000	2.076.035.000	5.854.000.000	-	2.123.713.446
TRASFERIMENTI DALLA REGIONE Recupero formai Val Canzoi - Piano riordino forestale Punto informazioni Seravella - Chiesetta di Agre	-	-	-	100.000.000	100.000.000	78.995.000
TRASFERIMENTI DA ALTRI ENTI Leader II Restauro ex municipio di Pedavena	-	-	-	-	608.800.000	80.000.000
TOTALE TRASFERIMENTI	-	2.185.300.000	2.076.035.000	5.954.000.000	708.800.000	2.282.708.446



Allegato 7

PARCO NAZIONALE DOLOMITI BELLUNESI

STATO DI ATTUAZIONE DEGLI INTERVENTI E PREVISIONE 2001

INTERVENTI DELL'ENTE PARCO

DENOMINAZIONE INTERVENTO	COSTO TOTALE INTERVENTO	FINANZIAMENTO NATOUR - CIPE	FINANZIAMENTO ENTE PARCO	STATO DI ATTUAZIONE						CAPACITA' DI SPESA E STATO DI AVAZZAMENTO DEI LAVORI				PREVISIONE			
				attuazione pratica	ricerca progetto	approvazione prog	iter autorizzatori	inizio dei lavori	fine dei lavori	chiusura pratica	SPESA SOSTENUTE ANNI 96-97-98	S.A.L. %	SPESA SOSTENUTE ANNO 1999	S.A.L. %	SPESA SOSTENUTE ANNO 2000	S.A.L. %	SPESA PREVISTE ANNO 2001
CHIESETTA DI S. M. MADDALENA DI AGRÈ Seltico	L. 365.511.950	L. 355.511.950	L.							L. 26.874.010	8%	L. 111.005.000	39%	L. 123.517.480	74%	L. 94.115.460	100%
MALGA CASERE DEI BOSCHI Pedavenna	L. 936.000.000	L. 936.000.000	L.							L. 18.243.338	2%	L. 407.850.340	46%	L. 208.965.060	68%	L. 302.941.262	100%
PCLO VENDITA COL DE MICH Sovramonte	L. 650.000.000	L. 650.000.000	L.							L. 50.570.587	8%	L. 373.477.630	65%	L. 76.889.290	77%	L. 149.062.493	100%
MALGA PRAMPER Forno di Zoldo	L. 875.158.016	L. 860.000.000	L. 15.158.016							L. 51.878.035	6%	L. 434.194.590	56%	L. 199.470.764	78%	L. 189.614.627	100%
PUNTO INFORMATIZIONE LA VALLE La Valle Aordina	L. 500.000.000	L. 500.000.000	L.							L.	0%	L. 35.463.020	7%	L. 220.665.360	51%	L. 243.851.600	100%
MASCA ANTINCENDIO CASERA ERE san Gregorio nella Alpi	L. 91.682.060	L. 90.000.000	L. 1.682.060							L.	0%	L. 90.000.000	98%	L. 1.682.060	100%	L.	-
MALGA MONSAMPIAN Sovramonte	L. 450.000.000	L. 450.000.000	L.							L.	0%	L. 230.387.180	51%	L. 218.405.620	100%	L.	1.207.200
PENDANA BRENDOL Cestomaggiore	L. 90.000.000	L. 90.000.000	L.							L.	0%	L. 46.740.750	52%	L. 6.596.570	59%	L.	36.662.680
SENTIERO SAN MAURC-MONTE GRAVE Feltre-Cestomaggiore	L. 150.000.000	L. 150.000.000	L.							L.	0%	L. 80.638.480	54%	L. 69.161.520	100%	L.	-
SENTIERO FORCELLA FRANCHE-VAL IMPERINA Rivamonte Agordino	L. 94.974.300	L. 94.974.300	L.							L.	0%	L. 55.684.340	60%	L. 38.289.960	100%	L.	-
SENTIERO VALLE DI SAN MARTINO Feltre	L. 65.822.010	L. 65.822.010	L.							L.	8%	L. 78.782.050	100%	L.	-	L.	-
SENTIERO LA VIA DEGLI OSPIZI Sedico-Despino-Rivamonte	L. 98.962.228	L. 98.962.228	L.							L.	7%	L. 1.795.440	9%	L. 90.000.000	100%	L.	-
SENTIERO COL DEI CAVAI Sovramonte	L. 19.273.050	L. 16.243.650	L. 3.029.400							L.	16%	L. 16.243.650	100%	L.	-	L.	-
Totale interventi	L. 4.397.403.814	L. 4.377.534.138	L. 19.869.476							L. 164.821.118	4%	L. 1.963.483.470	48%	L. 1.251.643.704	77%	L. 1.017.455.322	100%
		Finanziamento CIPE	Finanziamento PNDB							Spese Sostenute Anno 1998		Spese Sostenute Anno 1999		Spese Sostenute Anno 2000		PREVISIONE FINE 2001	

Situazione Fine 2000

Previsione Fine 2001

FINANZIAMENTO CIPE L. 4.399.000.000
 IMPORTI PREVISTI L. 4.377.534.138
 ECONOMIE L. 21.465.862
 in fase di definizione

XIV LEGISLATURA - DISEGNI DI LEGGE E RELAZIONI - DOCUMENTI

DENOMINAZIONE INTERVENTO	COSTO TOTALE INTERVENTO	FINANZIAMENTO 1° PTAP 91-93	FINANZIAMENTO ENTE PARCO	STATO DI ATTUAZIONE				CAPACITA' DI SPESA E STATO DI AVAZZAMENTO DEI LAVORI				PREVISIONE			
				attuazione pratica	incarico progettuale	approvazione prog	iter autorizzatori	affidamento lavori	inizio dei lavori	chiusura pratica	Spese Sostentute Anno 1998	S.A.L. %	Spese Sostentute Anno 1999	S.A.L. %	Spese Previste Anno 2001
CENTRO ARCHEOLOGIA INDUSTRIALE Rivamonte Agordino	L. 1.059.155.100	L. 1.000.000.000	L. 59.155.100					L. 49.956.997	5%	L. 676.402.790	69%	L. -	69%	L. 332.795.343	100%
CONCIMA DI MALGA ERERA Cesomaggiore	L. 55.499.995	L. -	L. -					L. 34.436.115	62%	L. 21.063.860	100%	L. -	100%	L. -	100%
PISTA ACCESSO EREBA-CAMPOTORONDO Cesomaggiore	L. 114.000.000	L. 114.000.000	L. -					L. 78.326.536	69%	L. 35.673.464	100%	L. -	100%	L. -	100%
PISTA ACCESSO MALGA LE VETTE Sovramonte	L. 66.500.000	L. 66.500.000	L. -					L. 41.327.430	62%	L. 25.172.570	100%	L. -	100%	L. -	100%
ITINERARIO TURISTICO IN VAL DI CANZOI Cesomaggiore	L. 108.145.500	L. 108.145.500	L. -					L. 68.018.904	63%	L. 21.384.110	63%	L. 17.091.318	98%	L. 1.651.168	100%
MANUTENZIONE SUPERFICI BOSCADE Cesomaggiore	L. 127.255.500	L. 127.255.500	L. -					L. 77.819.571	61%	L. 48.982.866	100%	L. 453.243	100%	L. -	100%
MALGA ALVIS - VIABILITA' SERVIZIO Cesomaggiore	L. 452.698.000	L. 445.450.000	L. 7.248.000					L. 274.294.136	61%	L. 150.380.204	94%	L. 663.020	94%	L. 27.360.640	100%
MATERIALE ANTINCENDIO Vari Comuni - Protezione Civile	L. 139.581.454	L. 139.581.454	L. -					L. 139.581.454	100%	L. -	100%	L. -	100%	L. -	100%
PENDANA MALGA LE VETTE Sovramonte	L. 334.476.742	L. 128.594.441	L. 205.882.301					L. 310.869.873	93%	L. 16.705.430	99%	L. 4.901.439	100%	L. -	100%
Totale interventi	L. 2.457.312.291	L. 2.185.026.890	L. 272.285.401					L. 1.074.630.886	44%	L. 987.765.134	84%	L. 23.109.020	85%	L. 361.807.151	100%
Finanziamento 1° PTAP				Situazione Fine 2000				Spese Sostentute Anno 1998				Spese Sostentute Anno 1999		PREVISIONE FINE 2001	
FINANZIAMENTO PTAP 91-93				L. 2.185.300.000				Situazione Fine 2000				Spese Sostentute Anno 1999		PREVISIONE FINE 2001	
IMPORTI PREVISTI				L. 2.185.026.890				Previsione Fine 2001				Spese Sostentute Anno 1999		PREVISIONE FINE 2001	
ECONOMIE				L. 273.110				in fase di definizione				Spese Sostentute Anno 1999		PREVISIONE FINE 2001	

DENOMINAZIONE INTERVENTO	COSTO TOTALE INTERVENTO	FINANZIAMENTO 2° PTAP 94-96	FINANZIAMENTO ENTE PARCO	STATO DI ATTUAZIONE				CAPACITA' DI SPESA E STATO DI AVAZZAMENTO DEI LAVORI				PREVISIONE			
				attuazione pratica	incarico progettuale	approvazione prog	iter autorizzatori	affidamento lavori	inizio dei lavori	chiusura pratica	Spese Sostentute Anno 1998	S.A.L. %	Spese Sostentute Anno 1999	S.A.L. %	Spese Previste Anno 2001
RISTRUTTURAZIONE RIFUGIO DAL PIAZ Sovramonte	L. 300.000.000	L. 300.000.000	L. -					L. -	0%	L. 90.000.000	30%	L. 104.605.250	65%	L. 105.394.750	100%
OPERE PRESA-TURBINA RIFUGIO BIANCHET Svalico	L. 180.000.000	L. 180.000.000	L. -					L. -	0%	L. -	0%	L. -	0%	L. 180.000.000	100%
ARREDAMENTI E ALLESTIMENTI RIFUGI Vari Comuni	L. 75.000.000	L. 75.000.000	L. -					L. -	0%	L. 67.662.400	90%	L. -	90%	L. 7.337.600	100%
ACQUISTO TERRENI Vari Comuni	L. 600.000.000	L. -	L. 600.000.000					L. -	0%	L. -	0%	L. 593.060.000	99%	L. 6.940.000	100%
VAL CORDEVOLE - AREA DI CANDATEN Sedicco	L. 480.000.000	L. 480.000.000	L. -					L. -	0%	L. 4.773.600	1%	L. 14.320.800	4%	L. 480.905.600	100%
VAL CORDEVOLE - AREA DI SALET Sedicco	L. 120.000.000	L. 120.000.000	L. -					L. -	0%	L. 4.773.600	4%	L. 14.320.800	16%	L. 4.773.600	20%
Totale interventi	L. 1.755.000.000	L. 1.155.000.000	L. 600.000.000					L. -	0%	L. 167.209.600	10%	L. 726.306.650	51%	L. 765.351.550	95%
Finanziamento 2° PTAP				Situazione Fine 2000				Spese Sostentute Anno 1998				Spese Sostentute Anno 1999		PREVISIONE FINE 2001	
FINANZIAMENTO PTAP 94-96				L. 1.455.000.000				Situazione Fine 2000				Spese Sostentute Anno 1999		PREVISIONE FINE 2001	
IMPORTI PREVISTI				L. 1.155.000.000				Previsione Fine 2001				Spese Sostentute Anno 1999		PREVISIONE FINE 2001	
ECONOMIE				L. 300.000.000				attualmente non quantificabili				Spese Sostentute Anno 1999		PREVISIONE FINE 2001	

Area Tecnica Aggiornamento Fine 2000 - Elenco interventi PND8.xls

Aggiornamento al 31 Dicembre 2000
a cura dell'Area Tecnica dell'Ente Parco

XIV LEGISLATURA - DISEGNI DI LEGGE E RELAZIONI - DOCUMENTI

DENOMINAZIONE INTERVENTO	COSTO TOTALE INTERVENTO	ALTRA FONTE DI FINANZIAMENTO	FINANZIAMENTO ENTE PARCO	STATO DI ATTUAZIONE						CAPACITA' DI SPESA E STATO DI AVAZZAMENTO DEI LAVORI						PREVISIONE			
				allivazione pratica	incasso progetto	approvazione prog.	iter autorizzazioni	affidamento lavori	inizio dei lavori	chiusura pratica	S.A.L. %	SPESE SOSTENUTE ANNO 1998	S.A.L. %	SPESE SOSTENUTE ANNO 1999	S.A.L. %	SPESE SOSTENUTE ANNO 2000	S.A.L. %	SPESE PREVISTE ANNO 2001	S.A.L. %
CENTRO VISITATORI - Ristrutturazione Padavena	L. 348.264.394	-	L. 348.264.394																
CENTRO VISITATORI - Allestimenti Padavena	L. 468.091.993	-	L. 468.091.993																
CENTRO VISITATORI - Servizi e Aff. interni Padavena	L. 38.828.250	-	L. 38.828.250																
CENTRO VISITATORI - Completam. Fasciate Padavena	L. 110.000.000	L. 80.000.000	L. 30.000.000																
CENTRO VISITATORI - Rampa L. 13086 Padavena	L. 32.078.031	L. 7.078.031	L. 25.000.000																
VALLE DEL MIS 1 - Stralcio Sospirolo	L. 387.583.763	-	L. 387.583.763																
VALLE DEL MIS Estensione - Val Bienton Sospirolo	L. 118.993.800	-	L. 118.993.800																
VALLE DEL MIS Estensione - Pian Felicina Sospirolo	L. 160.050.000	-	L. 160.050.000																
PISTA SCI DA FONDO Padavena	L. 140.000.000	-	L. 140.000.000																
ACQUEDOTTO MALGA LE VETTE Soverminio	L. 330.000.000	L. 165.000.000	L. 165.000.000																
CASERE ERERA E CAMPTORONDO Cesiomaggiore	L. 246.553.000	-	L. 246.553.000																
PUNTO INFORMAZIONI SERAVELLA Cesiomaggiore	L. 198.046.000	L. 54.000.000	L. 144.046.000																
ALLESTIMENTI CHESETTA AGRE Sedicco	L. 79.000.000	L. 25.000.000	L. 54.000.000																
ALLESTIMENTI INTERNI - Casere dei Bosch, Colli dei Bosch, Valle Impenna, Malga Brendol Val di CANGIOL	L. 427.507.000	-	L. 427.507.000																
VAL DI CANGIOL Cesiomaggiore	L. 340.720.000	-	L. 340.720.000																
SENTIERO VALLE DELL'ARDO Baluno	L. 183.000.000	-	L. 183.000.000																
SENTIERO CASTEL LE MANDRE Rivamonte Agordino	L. 150.000.000	-	L. 150.000.000																
SENTIERO VAL DEL GRISOL Longarone	L. 150.000.000	-	L. 150.000.000																
SENTIERO PIAN DE FONTANA-CAJADA Longarone	L. 100.000.000	-	L. 100.000.000																
SENTIERO BOZ-BIANCHET Cesiomaggiore Sedicco	L. 80.000.000	-	L. 80.000.000																
MANUTENZIONE IMPIANTI ENTE PARCO Feltrina	L. 100.000.000	-	L. 100.000.000																
Totale interventi	L. 4.006.716.231	L. 331.078.031	L. 3.675.638.200																
				Spese Sostenuite Anno 1998						Spese Sostenuite Anno 1999						Spese Sostenuite Anno 2000		PREVISIONE FINE 2001	
				L. 3.355.247.408						L. 615.010.040						L. 929.823.180		L. 1.362.765.671	
				8%						24%						47%		81%	

Situazione Fine 2000

Previsione Fine 2001

Aggiornamento al 31 Dicembre 2000
a cura dell'Area Tecnica dell'Ente Parco

DENOMINAZIONE INTERVENTO	COSTO TOTALE INTERVENTO	ALTRA FONTE DI FINANZIAMENTO	FINANZIAMENTO ENTE PARCO	CAPACITA' DI SPESA E STATO DI AVAZZAMENTO DEI LAVORI					PREVISIONE		
				Spese sostenute Anni 96-97-98	S.A.L. %	Spese sostenute Anno 1999	S.A.L. %	Spese sostenute Anno 2000	S.A.L. %	Spese previste Anno 2001	S.A.L. %
PUNTO INFORMAZIONI A CELARDA Felitre	L. 200.000.000	L. 100.000.000	L. 100.000.000	L. 100.000.000	0%	L. -	0%	L. -	0%	L. 25.000.000	25%
COMPLETAMENTO EREPA E BRENDOL Cesanogrande	L. 418.500.000	L. 175.785.554	L. 240.713.446	L. -	0%	L. 141.119.970	0%	L. 141.119.970	59%	L. 99.593.476	100%
MALCA LE PRESE Sozzana	L. 250.000.000	L. 100.000.000	L. 150.000.000	L. -	0%	L. 40.994.330	0%	L. 40.994.330	27%	L. 109.005.670	100%
SPAZZALE GROCE D'AVONE Sozzana	L. 329.850.000	L. 44.650.000	L. 285.000.000	L. -	0%	L. -	0%	L. -	0%	L. 142.500.000	50%
PARCHEGGIO CASERE DEI BOSCHI Predonza	L. 350.000.000	L. 100.000.000	L. 250.000.000	L. -	0%	L. -	0%	L. -	0%	L. 125.000.000	50%
FABBRICATO "EX CRAL" - VALLE IMPERINA Rizzanone Argentino	L. 280.000.000	L. 181.170.000	L. 98.830.000	L. -	0%	L. -	0%	L. -	0%	L. 98.830.000	100%
	L. 1.826.350.000	L. 701.809.554	L. 1.124.543.446	L. -	0%	L. 182.114.300	0%	L. 182.114.300	16%	L. 599.929.146	70%
Totale interventi		Altro Finanziamento	Finanziamento PNDR					Spese Sostenute Anno 1999	Spese Sostenute Anno 2000	Spese Sostenute Anno 2001	

■ Situazione Fine 2000
 ■ Previsione Fine 2001

DENOMINAZIONE INTERVENTO	COSTO TOTALE INTERVENTO	ALTRA FONTE DI FINANZIAMENTO	FINANZIAMENTO ENTE PARCO	CAPACITA' DI SPESA E STATO DI AVAZZAMENTO DEI LAVORI					PREVISIONE		
				Spese sostenute Anni 96-97-98	S.A.L. %	Spese sostenute Anno 1999	S.A.L. %	Spese sostenute Anno 2000	S.A.L. %	Spese previste Anno 2001	S.A.L. %
PROGRAMMA NATOUR - CIPE 18.12.99	L. 4.397.403.614	L. 4.377.534.139	L. 19.959.476	L. 184.821.118	4%	L. 1.963.483.470	48%	L. 1.251.643.704	77%	L. 1.017.455.322	100%
1° PIANO TRIENNALE AREE PROTETTE	L. 2.457.312.291	L. 2.185.026.890	L. 272.285.401	L. 1.074.630.996	44%	L. 997.765.134	84%	L. 23.109.020	85%	L. 361.807.151	100%
2° PIANO TRIENNALE AREE PROTETTE	L. 1.755.000.000	L. 1.155.000.000	L. 600.000.000	L. -	0%	L. 167.209.600	10%	L. 726.306.650	51%	L. 765.351.550	95%
FONDI PROPRI DELL'ENTE PARCO	L. 4.006.716.231	L. 331.076.031	L. 3.675.639.200	L. 335.247.408	8%	L. 615.010.040	24%	L. 929.823.180	47%	L. 1.362.755.671	81%
COFINANZIATI DALL'ENTE PARCO	L. 1.926.350.000	L. 701.809.554	L. 1.124.543.446	L. -	0%	L. -	0%	L. 182.114.300	16%	L. 599.929.146	70%
	L. 14.442.782.136	L. 8.750.445.613	L. 5.692.336.523	L. 1.874.699.512	11%	L. 3.743.468.244	39%	L. 3.112.997.054	61%	L. 4.107.328.840	91%
Totale interventi		Altro Finanziamento	Finanziamento PNDR					Spese Sostenute Anno 1999	Spese Sostenute Anno 2000	Spese Sostenute Anno 2001	

■ Situazione MEDIA Fine 2000
 ■ Previsione MEDIA Fine 2001

Aggiornamento al 31 Dicembre 2000
 a cura dell'Area Tecnica dell'Ente Parco

Allegato 8

PARCO NAZIONALE DOLOMITI BELLUNESI

STATO DI ATTUAZIONE DEGLI INTERVENTI E PREVISIONE 2001

LEADER II ED INTERREG II

DENOMINAZIONE INTERVENTO	COSTO TOTALE INTERVENTO	ALTRA FONTE DI FINANZIAMENTO	FINANZIAMENTO ENTE PARCO	STATO DI ATTUAZIONE												CAPACITA' DI SPESA E STATO DI AVAZZAMENTO DEI LAVORI				
				attuazione pratica	incarico progetto	approvazione prog.	per autorizzazioni	affidamento lavori	inizio dei lavori	fine dei lavori	chiusura pratica	Spese sostenute Anni 96-97-98	S.A.L. %	Spese sostenute Anno 1999	S.A.L. %	Spese sostenute Anno 2000	S.A.L. %	Spese previste Anno 2001	S.A.L. %	
GAL2 - 3.6 Progetto Sentieri - Sistema Parco Enne Parco	L. 500.000.000	L. 304.150.000	L. 195.850.000															L. 284.830.446	100%	
GAL2 - 3.9 Pacchetti turistici integrati (Stand) Enne Parco	L. 47.769.610	L. 31.500.000	L. 16.269.610															L.	-	100%
GAL2 - 4.6 Qualità Dolomiti (Marchio) Enne Parco	L. 200.000.000	L. 120.000.000	L. 80.000.000															L. 200.000.000	100%	
GAL2 - 5.1 Edilizia storica rurale Enne Parco	L. 86.690.800	L. 52.666.867	L. 34.024.133															L.	-	100%
GAL2 - 5.3 Riqualificazione ambientale ampie ripariali Enne Parco	L. 143.750.000	L. 115.000.000	L. 28.750.000															L. 132.747.820	100%	
GAL2 - 6.4 Percorsi Culturali tematici (Mazzei) Enne Parco	L. 20.000.000	L. 14.000.000	L. 6.000.000															L. 20.000.000	100%	
GAL2 - 6.5 Anticipazione di un territorio (Bibovercia) Enne Parco	L. 70.000.000	L. 49.000.000	L. 21.000.000															L. 6.381.400	100%	
	L. 1.066.210.410	L. 686.316.867	L. 381.893.743															L. 222.141.574	40%	
																		L. 643.959.666	100%	
																		L. 222.141.574	40%	
																		L. 643.959.666	100%	
																		L. 643.959.666	100%	

Situazione Fine 2000

Previsione Fine 2001

Aggiornamento al 31 Dicembre 2000
a cura dell'Area Tecnica dell'Ente Parco

XIV LEGISLATURA - DISEGNI DI LEGGE E RELAZIONI - DOCUMENTI

DENOMINAZIONE INTERVENTO	COSTO TOTALE INTERVENTO	ALTRA FONTE DI FINANZIAMENTO	FINANZIAMENTO ENTE PARCO	CAPACITA' DI SPESA E STATO DI AVAZZAMENTO DEI LAVORI							
				SPESA SOSTENUTE ANNI 96-97-98	S.A.L. %	SPESA SOSTENUTE ANNO 1999	S.A.L. %	SPESA SOSTENUTE ANNO 2000	S.A.L. %	SPESA PREVISTE ANNO 2001	S.A.L. %
GAL2 - 2.5 Corsi Professionali (Ecoguide) Cooperativa Ateservice	L. 110.000.000	L. 105.000.000	L. 5.000.000	L.	0%	L.	0%	L.	0%	L.	0%
GAL2 - 2.7 Marketing e Ambiente Cooperativa Ateservice	L. 100.000.000	L. 90.000.000	L. 10.000.000	L.	0%	L.	0%	L.	0%	L.	0%
GAL2 - 3.2 Strutture ricettive eco-compatibili (Cassera Ere) San Gregorio (Pedavenna)	L. 300.000.000	L. 288.100.000	L. 11.900.000	L.	0%	L.	0%	L.	0%	L.	0%
GAL2 - 3.7 Area di sosta attrezzata Comunità Montana Valbelluna	L. 143.400.000	L. 122.400.000	L. 21.000.000	L.	0%	L.	0%	L.	0%	L.	0%
GAL2 - 4.3 SolarExpo - energie alternative Pedavenna	L. 100.000.000	L. 90.000.000	L. 10.000.000	L.	0%	L. 10.000.000	100%	L.	0%	L.	0%
GAL2 - 5.1 Edilizia storica rurale Comunità Montana Feltrina	L. 80.000.000	L. 66.400.000	L. 13.600.000	L.	0%	L.	0%	L.	0%	L.	0%
GAL2 - 5.2 Prevenzione incendi boschivi Comunità Montana Feltrina	L. 110.000.000	L. 99.000.000	L. 11.000.000	L.	0%	L.	0%	L.	0%	L.	0%
GAL1 - 3.6 La Via del Ferro Comunità Montana Longaronese - Zoldano	L. 100.000.000	L. 85.000.000	L. 15.000.000	L.	0%	L.	0%	L.	0%	L. 15.000.000	100%
GAL1 - 5.8 Eccellenze prodotti agricoli Comunità Montana Longaronese - Zoldano	L. 160.000.000	L. 145.000.000	L. 15.000.000	L.	0%	L.	0%	L.	0%	L. 15.000.000	100%
Totale interventi	L. 693.400.000	L. 607.800.000	L. 85.600.000	L.	0%	L. 10.000.000	12%	L.	0%	L. 30.000.000	47%
Finanziamento PNDR				Spese Sostenuite Anno 1998							
				Spese Sostenuite Anno 1999							
				Spese Sostenuite Anno 2000							
				PREVISIONE FINE 2001							

■ Situazione Fine 2000
■ Previsione Fine 2001

DENOMINAZIONE INTERVENTO	COSTO TOTALE INTERVENTO	ALTRA FONTE DI FINANZIAMENTO	FINANZIAMENTO ENTE PARCO	CAPACITA' DI SPESA E STATO DI AVAZZAMENTO DEI LAVORI							
				SPESA SOSTENUTE ANNI 96-97-98	S.A.L. %	SPESA SOSTENUTE ANNO 1999	S.A.L. %	SPESA SOSTENUTE ANNO 2000	S.A.L. %	SPESA PREVISTE ANNO 2001	S.A.L. %
VALORIZZAZIONE RISORSE TURISTICHE Comunità Montana Val Belluna	L. 430.000.000	L. 306.053.333	L. 123.946.667	L.	0%	L.	0%	L.	0%	L. 123.946.667	100%
PASSERELLA LA MUDA - VAL CORGEVOLE Comunità Montana Val Belluna	L. 900.000.000	L. 800.000.000	L. 100.000.000	L.	0%	L.	0%	L.	0%	L. 100.000.000	100%
PROGETTO PTN GAL TAVE 02 Comunità Montana Val Belluna	L. 610.000.000	L. 560.000.000	L. 50.000.000	L.	0%	L.	0%	L.	0%	L.	0%
Totale interventi	L. 1.940.000.000	L. 1.666.053.333	L. 273.946.667	L.	0%	L.	0%	L.	0%	L. 223.946.667	82%
Finanziamento PNDR				Spese Sostenuite Anno 1998							
				Spese Sostenuite Anno 1999							
				Spese Sostenuite Anno 2000							
				PREVISIONE FINE 2001							

■ Situazione Fine 2000
■ Previsione Fine 2001

Aggiornamento al 31 Dicembre 2000
a cura dell'Area Tecnica dell'Ente Parco

RIEPILOGO GENERALE	COSTO TOTALE INTERVENTO		ALTRA FONTE DI FINANZIAMENTO	FINANZIAMENTO ENTE PARCO	STATO DI ATTUAZIONE						CAPACITA' DI SPESA E STATO DI AVAZZAMENTO DEI LAVORI				PREVISIONE				
	L.	L.			attuazione pratica	incasso progetto	approvazione prog.	affidamento lavori	inizio dei lavori	fine dei lavori	chiusura pratica	Spese sostenute Anni 96-97-98	S.A.L. %	Spese sostenute Anno 1999	S.A.L. %	Spese sostenute Anno 2000	S.A.L. %	Spese previste Anno 2001	S.A.L. %
LEADER II - ENTE PARCO PROMOTORE	L. 1.058.210.410	L. 696.316.667	L. 381.893.743									L. -	0%	L. 202.109.170	19%	L. 222.141.574	40%	L. 643.959.666	100%
LEADER II - COFINANZIATI DALL'ENTE PARCO	L. 693.400.000	L. 607.800.000	L. 85.600.000									L. -	0%	L. 10.000.000	1%	L. -	1%	L. 30.000.000	6%
INTERREG II ITALIA-AUSTRIA	L. 1.940.000.000	L. 1.656.093.333	L. 273.946.667									L. -	0%	L. -	0%	L. -	0%	L. 223.946.667	12%
Totale interventi	L. 1.761.610.410	L. 1.294.116.667	L. 467.493.743									L. -	0%	L. 212.109.170	15%	L. 222.141.574	30%	L. 897.906.333	93%
		Finanziamento PNDB										Spese Sostenute Anno 1998		Spese Sostenute Anno 1999		Spese Sostenute Anno 2000		PREVISIONE FINE 2001	

 Situazione MEDIA Fine 2000

 Previsione MEDIA Fine 2001

Aggiornamento al 31 Dicembre 2000
a cura dell'Area Tecnica dell'Ente Parco

RELAZIONE DEL COLLEGIO DEI REVISORI

ENTE PARCO NAZIONALE DELLE DOLOMITI BELLUNESI

Collegio dei Revisori

Verbale n. 73

RELAZIONE SUL CONTO CONSUNTIVO DELL'ESERCIZIO 2000

L'anno duemilauno il giorno ventisei del mese di aprile si è riunito il Collegio dei Revisori dei Conti per completare l'esame del conto consuntivo dell'esercizio finanziario 2000 iniziato nei giorni 23 e 24.

Sono presenti i signori:

- | | | |
|------------------------|---|------------|
| - Dr. FLORIDIA Corrado | - | Presidente |
| - Rag. TORRESAN Giulia | - | Componente |

Non risulta ancora nominato il rappresentante della Regione Veneto.

Assistono la dr.ssa Sonia Roni e il rag. Franco Zaetta.

1) RENDICONTO FINANZIARIO

Il rendiconto finanziario presentato all'esame di questo Collegio, è redatto su uno schema simile nella sostanza all'allegato F annesso al regolamento approvato con D.P.R. n. 696/1979.

Il Collegio, dopo aver effettuato il riscontro con le relative scritture contabili, rileva le seguenti risultanze complessive.

GESTIONE DI COMPETENZA

- ENTRATE	Previsione definitiva	Entrate accertate
Titolo I Entrate contributive	0	0
Titolo II Entrate trasferimenti correnti	2.963.581.000	2.963.581.000
Titolo III Altre entrate	72.000.000	87.470.058
Titolo V Trasferimenti c/capitale	2.282.713.446	2.282.708.446
Titolo VII Partite di giro	540.000.000	359.153.279
Totale entrate	5.858.294.446	5.692.912.783
Prelev. Avanzo di gestione	1.948.962.416	
Totale generale	7.807.256.862	5.692.912.783

- USCITE	Previsione definitiva	Spese impegnate
Titolo I Spese correnti	2.800.000.000	2.579.847.816
Titolo II Spese c/capitale	4.467.256.862	4.277.149.302
Titolo IV Partite di giro	540.000.000	359.153.279
Totale spese	7.807.256.862	7.216.150.397

Il conto consuntivo chiude con un disavanzo di competenza di L. 1.523.237.614 determinato dalla differenza tra:

- minori accertamenti rispetto alla previsione per	L. - 2.114.344.079
- minori impegni rispetto alla previsione per	L. + 591.106.465
Totale disavanzo di competenza	L. - 1.523.237.614

2) GESTIONE RESIDUI

Le somme accertate nell'esercizio 2000 e rimaste da riscuotere ammontano a L. 1.659.050.476. Le somme impegnate nell'esercizio e rimaste da pagare ammontano a L. 4.294.524.746.

I residui attivi dell'esercizio 1999 e precedenti, ammontanti a L. 7.521.888.829 risultano riscossi per L. 4.001.001.500. Restano ancora da riscuotere L. 3.520.887.323. Risultano eliminati L. 6 per arrotondamenti vari.

I residui passivi dell'esercizio 1999 e precedenti, ammontanti a L. 9.472.766.562 risultano pagati per L. 3.247.860.276. Eliminati per insussistenze L. 275.644.598 e restano da pagare per L. 5.949.261.688.

Al 31.12.2000 il totale generale dei residui attivi è di L. 5.179.937.799 e il totale generale dei residui passivi è di L. 10.243.786.434.

Si ricorda che i residui passivi di L. 275.644.598, eliminati perché insussistenti, come prescritto dall'art. 39 del regolamento n. 696/1979, debbono formare oggetto di apposita deliberazione del Consiglio Direttivo.

3) GESTIONE FINANZIARIA

E' stata riscontrata la seguente situazione:

- Saldo in cassa all'1.1.2000	3.899.840.149
- Riscossioni (competenza + residui)	8.034.863.807
Totale	11.934.703.956
- Pagamenti (competenza + residui)	6.169.485.927
- Saldo di cassa al 31.12.2000	5.765.218.029

Tale saldo attivo di cassa concorda con la situazione rilasciata dal Tesoriere al 31.12.2000.

Le riscossioni per L. 8.034.863.807 hanno comportato l'emissione di n. 258 reversali debitamente numerate.

I pagamenti per complessive L. 6.169.485.927 hanno comportato l'emissione di n. 1386 mandati, debitamente numerati.

4) CONTO ECONOMICO

Il conto economico è stato redatto in conformità allo schema allegato H e presenta le seguenti risultanze:

ENTRATE		SPESE	
Entrate derivanti da trasf. corr.	2.963.581.000	Spese correnti	2.579.847.816
Altre entrate	87.470.058		
Totale	3.051.051.058		2.579.847.816
Variaz. Patrim. Straordinarie	2.998.148.444	Ammort. deperim.	94.807.270
		Fondo anz. personale	68.784.984
		Variazioni str. patrim.	435.637.303
		Avanzo economico	2.870.122.129
Totale a pareggio	6.049.199.502		6.049.199.502

L'avanzo economico di L. 2.870.122.129 è generato dalle sopravvenienze attive riguardanti i finanziamenti ministeriali in conto capitale e dalla variazioni riscontrate nel rinnovare gli inventari di Beni mobili e immobili.

Nel conto sono esposte in L. 68.784.984 le quote relative all'istituzione del fondo indennità anzianità del personale per l'esercizio 2000 e parte dell'esercizio 1999. Com'è noto i 12 dipendenti dell'Ente, e il direttore, hanno iniziato il loro rapporto di lavoro in tempi diversi nel corso del 1999 mentre il direttore ha iniziato a prestare servizio nel 1997. L'onere complessivo risulta rapportato, per ciascun dipendente, ad una mensilità annua.

Gli ammortamenti, esposti in complessive L. 94.807.270, sono stati determinati con gli stessi criteri seguiti nell'esercizio precedente.

5) SITUAZIONE PATRIMONIALE

La situazione patrimoniale (allegato G) esprime le seguenti risultanze:

ATTIVITA'		PASSIVITA'	
Disponibilità liquide	5.765.218.029	Residui passivi	10.243.786.434
Residui attivi	5.179.937.799		
Immobilì	739.795.400	Fondi di accanton.	68.784.984
Immobilizzazioni tecniche	1.101.737.995	Poste rettif. attivo	347.616.079
Altri costi pluriennali	21.486.427.168		
Totale attivo	34.273.116.391	Totale passivo	10.660.187.497
		Patrimonio netto	23.612.928.894
Totale a pareggio	34.273.116.391		34.273.116.391

Il patrimonio netto alla fine dell'esercizio ammonta a L. 23.612.928.894.

Nel corso dell'esercizio l'Ente ha rinnovato le scritture inventariali che adesso trovano corrispondenza, per ciascun elemento patrimoniale, con i dati esposti nell'allegato G.

6) SITUAZIONE AMMINISTRATIVA

La situazione (allegato I) al 31.12.2000 chiude con un avanzo d'amministrazione di L. 701.369.394

Ciò premesso il Collegio attesta quanto segue.

- A) Le risultanze sopra indicate concordano con le scritture contabili dell'Ente. La contabilità tenuta mediante "giornale" e "partitario" di capitoli di entrata e di uscita è risultata regolare.
- B) Le variazioni apportate alle previsioni iniziali risultano giustificate dai seguenti atti deliberativi adottati dal Consiglio Direttivo e approvati dai Ministeri vigilanti:
- Delibere n. 10, 11 e 12 del 10/04/2000
 - Delibera n. 21 del 09/06/2000
 - Delibere n. 34 e 35 del 04/08/2000
 - Delibere n. 43 e 44 del 18/09/2000
 - Delibere n. 55 e 56 del 30.11.2000
- C) Dai controlli eseguiti è emersa la regolarità:

- 1- delle entrate riscosse in L. 8.034.863.807, nonché delle partite iscritte nei residui attivi di L. 5.179.937.799, per le quali risultano indicati il debitore, le ragioni del debito, il titolo legittimativo, il capitolo e l'importo;
- 2- delle somme pagate di L. 6.169.485.927, nonché delle partite iscritte nei residui passivi di L. 10.243.786.434.

Per i residui delle spese correnti di L. 1.049.112.720 risultano regolarmente individuati i creditori, la ragione del credito stesso, il titolo legittimativo, il capitolo e l'importo. Per le spese in conto capitale i residui passivi di complessive L. 9.188.776.834 comprendono alcune poste derivanti da impegni di massima approvati dal Consiglio Direttivo e vincolati a specifici finanziamenti.

- D) Le spese impegnate per il personale dipendente ammontano complessivamente a L. 902.896.425 e sono riferite gli emolumenti corrisposti al direttore e ai 12 dipendenti, nonché al personale di sorveglianza del C.T.A.
- E) L'esame delle reversali e dei mandati, svolto a campione, ma in modo da assicurare il riscontro di almeno un titolo di spesa per ogni categoria di bilancio non ha dato luogo a particolari osservazioni. Peraltro numerose sono state le osservazioni e i suggerimenti segnalati per le vie brevi al personale addetto al servizio con carico di regolarizzare le varie questioni rilevate.

CONCLUSIONI


Il Collegio, constatato che le risultanze esposte sono quelle desumibili dai registri e dalle altre scritture contabili dell'Ente, in considerazione di quanto evidenziato nella presente relazione che rispecchia la situazione finanziaria ed economica dell'Ente, accertato che la gestione è stata ispirata a criteri di buona e regolare amministrazione, attestato infine che la relazione illustrativa sulla gestione presentata dal Presidente è congrua con i dati del conto ed evidenzia correttamente i risultati raggiunti dall'Ente, esprime parere favorevole all'approvazione del conto consuntivo 2000.

Fatto, letto e sottoscritto.

Il Collegio dei Revisori


Dr Corrado Floridia

- Presidente



Rag. Giulia Torresan

- Componente



BILANCIO CONSUNTIVO

Bilancio Consuntivo
PARTE ENTRATA - ANNO 2000

Pag. 1

Capitolo Art. Cod. Stato	Descrizione	(1)	Previsioni			Somme Accertate		Differenze rispetto alle previsioni
			Iniziali	Variazioni	Definitive	Riscosse	Da riscuotere Tot. Accertato	
0001	AVANZO DI AMMINISTRAZIONE	CP	1.750.000.000	198.962.416 (+)	1.948.962.416	0	0	1.948.962.416 (-)
0		RS	0	0 (=)	0	0	0	0 (=)
1		CS	0	0 (=)	0	0	0	0 (=)
		T						
0002	FONDO INIZIALE DI CASSA	CP	0	0 (=)	0	0	0	0 (=)
0		RS	0	0 (=)	0	0	0	0 (=)
2		CS	7.000.000.000	3.100.159.851 (-)	3.899.840.149	0	0	3.899.840.149 (-)
		T						
TOTALE PER CATEGORIA								
		CP	1.750.000.000	198.962.416 (+)	1.948.962.416	0	0	1.948.962.416 (-)
		RS	0	0 (=)	0	0	0	0 (=)
		CS	7.000.000.000	3.100.159.851 (-)	3.899.840.149	0	0	3.899.840.149 (-)
		T						
TOTALE PER TITOLO								
		CP	1.750.000.000	198.962.416 (+)	1.948.962.416	0	0	1.948.962.416 (-)
		RS	0	0 (=)	0	0	0	0 (=)
		CS	7.000.000.000	3.100.159.851 (-)	3.899.840.149	0	0	3.899.840.149 (-)
		T						

(1) : RS = Residui, CP = Competenza, CS = Cassa, T = Totale

Capitolo Art. Cod. Stato		Descrizione	(1)	Previsioni		Definitive	Riscosse	Somme Accertate Da riscuotere	Tot. Accertato	Differenze rispetto alle previsioni
		Initiali		Variazioni						
ENTE PARCO NAZIONALE DOLOMITI BELLUNESI										
2 TITOLO II - ENTRATE DERIVANTI DA TRASFERIMENTI CORRENTI										
03 CAT. 3 - TRASFERIMENTI DA PARTE DELLO STATO										
Bilancio Consuntivo										
PARTE ENTRATA - ANNO 2000										
0301		CONTRIBUTO MINISTERO AMBIENTE	CP	2.828.000.000	85.581.000 (+)	2.913.581.000	2.913.581.000	0	2.913.581.000	0 (=)
0		· GESTIONE FINANZIARIA 1999	RS	828.719.546	2.000.000.000 (+)	2.828.719.546	2.828.719.540	0	2.828.719.540	6 (-)
203010			CS	1.947.971.797	3.085.581.000 (+)	5.033.552.797	5.742.300.540	0		708.747.743 (+)
			T							
0303		CONTRIBUTO STRAORDINARIO STATO	CP	0	0 (=)	0	0	0	0	0 (=)
0		91 - 93 GESTIONE	RS	0	0 (=)	0	0	0	0	0 (=)
203030			CS	0	0 (=)	0	0	0	0	0 (=)
			T							
0304		CONTRIBUTO STRAORDINARIO DEL	CP	0	50.000.000 (+)	50.000.000	50.000.000	0	50.000.000	0 (=)
0		MINISTERO DELL'AMBIENTE	RS	0	0 (=)	0	0	0	0	0 (=)
203040		MANUTENZIONE MEZZI HAFLINGER IN	CS	0	50.000.000 (+)	50.000.000	50.000.000	0	50.000.000	0 (=)
		DOTAZIONE AL C.T.A.	T							
TOTALE PER CATEGORIA 03			CP	2.828.000.000	135.581.000 (+)	2.963.581.000	2.963.581.000	0	2.963.581.000	0 (=)
			RS	828.719.546	2.000.000.000 (+)	2.828.719.546	2.828.719.540	0	2.828.719.540	6 (-)
			CS	1.947.971.797	3.135.581.000 (+)	5.083.552.797	5.792.300.540	0		708.747.743 (+)
			T							
TOTALE PER TITOLO 2			CP	2.828.000.000	135.581.000 (+)	2.963.581.000	2.963.581.000	0	2.963.581.000	0 (=)
			RS	828.719.546	2.000.000.000 (+)	2.828.719.546	2.828.719.540	0	2.828.719.540	6 (-)
			CS	1.947.971.797	3.135.581.000 (+)	5.083.552.797	5.792.300.540	0		708.747.743 (+)
			T							

(1) : RS = Residui, CP = Competenza, CS = Cassa, T = Totale

ENTE PARCO NAZIONALE DOLOMITI BELLUNESI												Pag. 3	
3 TITOLO III - ALTRE ENTRATE													
07 CAT. 7 - VENDITA BENI PRESTAZIONI SERVIZI													
Bilancio Consuntivo													
PARTE ENTRATA - ANNO 2000													
Capitolo Art. Cod. Stato	Descrizione	(1)	Previsioni			Definitive	Riscosse	Somme Accertate		Differenze rispetto alle previsioni			
			Iniziali	Variazioni				Da riscuotere	Tot. Accertato				
0702	RICAVI DALLA VENDITA DI PUBBLICAZIONI EDITE DALL'ENTE	CP RS CS T	0 0 0 0	0 (=) (=) (=)	0 0 0 0	0 0 0 0	0 0 0 0	0 0 0 0	0 0 0 0	0 (=) (=) (=)	0 0 0 0	0 (=) (=) (=)	
0706	RICAVI DERIVANTI DALLA VENDITA DI MATERIALE PROMOZIONALE DELL'ENTE	CP RS CS T	30.000.000 0 30.000.000 0	0 (=) (=) (=)	30.000.000 0 30.000.000 0	51.215.872 0 51.215.872 0	1.319.400 0 1.319.400 0	52.535.272 0 52.535.272 0	22.535.272 0 22.535.272 0	22.535.272 (+) 22.535.272 (+)	21.215.872 (+) 21.215.872 (+)	21.215.872 (+) 21.215.872 (+)	
0707	PROVENTI DERIVANTI DALL'UTILIZZO DI ATTREZZATURE E STRUTTURE DELL'ENTE	CP RS CS T	0 0 0 0	0 (=) (=) (=)	0 0 0 0	0 0 0 0	0 0 0 0	0 0 0 0	0 0 0 0	0 (=) (=) (=)	0 0 0 0	0 (=) (=) (=)	
0708	PROVENTI DERIVANTI DALLA GESTIONE AREE VERDI ALPINE E ALTRE STRUTTURE RICETTIVE	CP RS CS T	0 0 0 0	0 (=) (=) (=)	0 0 0 0	0 0 0 0	0 0 0 0	0 0 0 0	0 0 0 0	0 (=) (=) (=)	0 0 0 0	0 (=) (=) (=)	
0715	PROVENTI DERIVANTI DAL PAGAMENTO DEL BIGLIETTO DI ACCESSO ALL'AREA PROTETTA	CP RS CS T	0 0 0 0	0 (=) (=) (=)	0 0 0 0	0 0 0 0	0 0 0 0	0 0 0 0	0 0 0 0	0 (=) (=) (=)	0 0 0 0	0 (=) (=) (=)	
TOTALE PER CATEGORIA 07		CP RS CS T	30.000.000 0 30.000.000 0	0 (=) (=) (=)	30.000.000 0 30.000.000 0	51.215.872 0 51.215.872 0	1.319.400 0 1.319.400 0	52.535.272 0 52.535.272 0	22.535.272 0 22.535.272 0	22.535.272 (+) 22.535.272 (+)	21.215.872 (+) 21.215.872 (+)	21.215.872 (+) 21.215.872 (+)	

(1) : RS = Residui, CP = Competenza, CS = Cassa, T = Totale

Pag. 4

Bilancio Consuntivo
PARTE ENTRATA - ANNO 2000

Capitolo Art. Cod. Stato	Descrizione	(1)	Previsioni		Definitive	Riscosse	Somme Accertate		Differenze rispetto alle previsioni
			Iniziali	Variations			Da riscuotere	Tot. Accertato	
0803 0 308030	INTERESSI ATTIVI DIVERSI	CP RS CS T	0 0 0 0	0 0 0 0	0 0 0 0	0 0 0 0	0 0 0 0	0 0 0 0	
TOTALE PER CATEGORIA 08		CP RS CS T	0 0 0 0	0 0 0 0	0 0 0 0	0 0 0 0	0 0 0 0	0 0 0 0	

(1) : RS = Residui, CP = Competenza, CS = Cassa, T = Totale

ENTE PARCO NAZIONALE DOLOMITI BELLUNESI												
3 TITOLO III - ALTRE ENTRATE												
09 CAT. 9 - POSTE CORRETTIVE E COMPENSATIVE												
Bilancio Consuntivo												
PARTE ENTRATA - ANNO 2000												
Capitolo Art. Cod. Stato	Descrizione	(1)	Previsioni			Definitive	Riscosse	Somme Accertate		Differenze rispetto alle previsioni		
			Iniziali	Variations	Da riscuotere			Tot. Accertato				
0901	RECUPERI E RIMBORSI DIVERSI	CP	40.000.000	0 (=)	40.000.000	34.034.786	0	34.034.786	5.965.214 (-)			
0		RS	0	0 (=)	0	0	0	0	0 (=)			
309010		CS	40.000.000	0 (=)	40.000.000	34.034.786	0	34.034.786	5.965.214 (-)			
		T					0	0				
0904	RECUPERO SPESE PER DANNI	CP	0	0 (=)	0	0	0	0	0 (=)			
0		RS	0	0 (=)	0	0	0	0	0 (=)			
309040	ARRECATI AL PATRIMONIO	CS	0	0 (=)	0	0	0	0	0 (=)			
		T					0	0				
TOTALE PER CATEGORIA 09												
		CP	40.000.000	0 (=)	40.000.000	34.034.786	0	34.034.786	5.965.214 (-)			
		RS	0	0 (=)	0	0	0	0	0 (=)			
		CS	40.000.000	0 (=)	40.000.000	34.034.786	0	34.034.786	5.965.214 (-)			
		T					0	0				

(1) : RS = Residui, CP = Competenza, CS = Cassa, T = Totale

ENTE PARCO NAZIONALE DOLOMITI BELLUNESI										
3 TITOLO III - ALTRE ENTRATE										
10 CAT. 10 - ENTRATE NON CLASSIFICABILI										
Bilancio Consuntivo										
PARTE ENTRATA - ANNO 2000										
Capitolo Art. Cod.Stato	Descrizione	(1)	Previsioni			Somme Accertate			Differenze rispetto alle previsioni	
			iniziali	Variazioni	Definitive	Riscosse	Da riscuotere	Tot. Accertato		
1001	PROVENTI CONCILIAZIONI AMMENDE	CP	2.000.000	0 (=)	2.000.000	900.000	0	900.000	1.100.000 (-)	
0	COSE SEQUESTRATE	RS	0	0 (=)	0	0	0	0	0 (=)	
310010		CS	2.000.000	0 (=)	2.000.000	900.000	0	900.000	1.100.000 (-)	
		T					0			
	TOTALE PER CATEGORIA 10	CP	2.000.000	0 (=)	2.000.000	900.000	0	900.000	1.100.000 (-)	
		RS	0	0 (=)	0	0	0	0	0 (=)	
		CS	2.000.000	0 (=)	2.000.000	900.000	0	900.000	1.100.000 (-)	
		T					0			
	TOTALE PER TITOLO 3	CP	72.000.000	0 (=)	72.000.000	86.150.658	1.319.400	87.470.058	15.470.058 (+)	
		RS	0	0 (=)	0	0	0	0	0 (=)	
		CS	72.000.000	0 (=)	72.000.000	86.150.658	0	86.150.658	14.150.658 (+)	
		T					0			

(1) : RS = Residui, CP = Competenza, CS = Cassa, T = Totale

XIV LEGISLATURA - DISEGNI DI LEGGE E RELAZIONI - DOCUMENTI

ENTE PARCO NAZIONALE DOLOMITI BELLUNESI												
5 TITOLO V - ENTRATE DERIVANTI DA TRASFERIMENTI IN CONTO CAPITALE												
15 CAT. 15 - TRASFERIMENTI DALLLO STATO												
Bilancio Consuntivo												
PARTE ENTRATA - ANNO 2000												
Capitolo Art. Cod. Stato	Descrizione	(1)	Previsioni			Definitive	Riscosse	Somme Accertate		Differenze rispetto alle previsioni		
			Iniziali	Variazioni	Da riscuotere			Tot. Accertato				
1503	CONTRIBUTI STRAORDINARI FINALIZZATI AL RECUPERO DELL'AMBIENTE (Correlato al Cap. della Spesa n. 11400)	CP RS CS T	0 109.265.000 9.265.000 0	0 (=) 0 (=) 0 (=) 0	0 109.265.000 9.265.000 0	0 0 0	0 109.265.000 109.265.000	0 109.265.000 109.265.000	0 (=) 0 (=) 9.265.000 (-)			
1504	AREA DIMOSTRATIVA FOSSIL - FREE DEL PARCO NAZIONALE DOLOMITI BELLUNESI Correlato al Cap. 11480 della Spesa	CP RS CS T	0 0 0 1.360.000.000	0 (+) 0 (=) 0 (+) 1.360.000.000	0 0 1.360.000.000 1.360.000.000	0 0 0 500.000.000	0 0 0 500.000.000	860.000.000 860.000.000 1.360.000.000 1.360.000.000	0 (=) 0 (=) 0 (=) 860.000.000 (-)			
1505	P.S.T.A. - PROGETTO TRENINO NEI PARCHI	CP RS CS T	0 0 0 108.000.000	0 (+) 0 (=) 0 (+) 108.000.000	0 0 108.000.000 108.000.000	0 0 0 75.600.000	0 0 0 75.600.000	32.400.000 32.400.000 108.000.000 108.000.000	0 (=) 0 (=) 0 (=) 32.400.000 (-)			
1507	CONTRIBUTI MINISTERO DELL'AMBIENTE SVILUPPO	CP RS CS T	0 3.825.104.283 715.104.283 0	0 (=) 0 (=) 1.000.000.000 (+) 0	0 3.825.104.283 1.715.104.283 1.000.000.000	0 1.019.315.160 1.019.315.160 0	0 2.805.789.123 2.805.789.123 0	0 3.825.104.283 3.825.104.283 0	0 (=) 0 (=) 695.789.123 (-) 0			
1508	CONTRIBUTO STRAORDINARIO C.I.P.E. PROGRAMMA NATOUR	CP RS CS T	0 0 0 655.713.446	0 (+) 0 (=) 0 (+) 655.713.446	0 0 655.713.446 655.713.446	0 0 0 0	0 0 0 655.713.446	655.713.446 655.713.446 0 655.713.446	0 (=) 0 (=) 0 (=) 655.713.446 (-)			
TOTALE PER CATEGORIA 15												
		CP RS CS T	0 3.934.369.283 724.369.283 0	0 (+) 0 (=) 3.123.713.446 (+) 0	0 2.123.713.446 3.934.369.283 3.848.082.729	575.600.000 1.019.315.160 1.594.915.160 0	1.548.113.446 2.915.054.123 4.463.167.569 0	2.123.713.446 3.934.369.283 3.934.369.283 2.123.713.446	0 (=) 0 (=) 2.253.167.569 (-) 0			

(1) : RS = Residui, CP = Competenza, CS = Cassa, T = Totale

XIV LEGISLATURA - DISEGNI DI LEGGE E RELAZIONI - DOCUMENTI

ENTE PARCO NAZIONALE DOLOMITI BELLUNESI											
5 TITOLO V - ENTRATE DERIVANTI DA TRASFERIMENTI IN CONTO CAPITALE											
16 CAT. 16 -TRASFERIMENTI DALLA REGIONE											
Bilancio Consuntivo											
PARTE ENTRATA - ANNO 2000											
Capitolo Art. Cod.Stato	Descrizione	(1)	Previsioni		Definitive	Somme Accertate		Differenze rispetto alle previsioni			
			Iniziali	Variazioni		Riscosse	Tot. Accertato				
1603	CONTRIBUTO STRAORDINARIO DALLA REGIONE	CP	0	0 (=)	0	0	0	0 (=)			
0	RECUPERO FORNACI VAL DI CANZOI	RS	50.000.000	0 (=)	50.000.000	40.000.000	10.000.000	0 (=)			
516030	Correlato al Cap.11300 della Spesa.	CS	50.000.000	0 (=)	50.000.000	40.000.000	10.000.000	10.000.000 (-)			
T		T									
1604	CONTRIBUTO STRAORDINARIO DELLA REGIONE -PIANO DI RIORDINO FORESTALE	CP	0	0 (=)	0	0	0	0 (=)			
0		RS	100.000.000	0 (=)	100.000.000	100.000.000	0	0 (=)			
516040		CS	50.000.000	50.000.000 (+)	100.000.000	100.000.000	0	0 (=)			
T		T									
1605	CONTRIBUTO STRAORDINARIO DELLA REGIONE -REALIZZAZIONE DEL PUNTO INFORMAZIONE PRESSO IL MUSEO ETNOGRAFICO DI SERAVELLA	CP	54.000.000	0 (=)	54.000.000	53.995.000	5.000	5.000 (-)			
0		RS	0	0 (=)	0	0	0	0 (=)			
516050		CS	54.000.000	0 (=)	54.000.000	53.995.000	5.000	5.000 (-)			
T		T									
1606	CONTRIBUTO STRAORDINARIO DELLA REGIONE VENETO -ALLESTIMENTO DELLA CHIESETTA DI AGRE	CP	0	25.000.000 (+)	25.000.000	0	25.000.000	0 (=)			
0		RS	0	0 (=)	0	0	0	0 (=)			
616060		CS	0	25.000.000 (+)	25.000.000	0	25.000.000	25.000.000 (-)			
T		T									
TOTALE PER CATEGORIA 16											
CP		CP	54.000.000	25.000.000 (+)	79.000.000	53.995.000	25.000.000	5.000			
RS		RS	150.000.000	0 (=)	150.000.000	140.000.000	10.000.000	0 (=)			
CS		CS	154.000.000	75.000.000 (+)	229.000.000	193.995.000	35.000.000	35.000.000 (-)			
T		T									

(1) : RS = Residui, CP = Competenza, CS = Cassa, T = Totale

XIV LEGISLATURA - DISEGNI DI LEGGE E RELAZIONI - DOCUMENTI

Capitolo Art. Cod. Stato	Descrizione	(1)	Previsioni			Definitive	Riscosse	Somme Accertate		Differenze rispetto alle previsioni
			Iniziali	Variazioni	Tot. Accertato			Da riscuotere	Tot. Accertato	
5	TITOLO V - ENTRATE DERIVANTI DA TRASFERIMENTI IN CONTO CAPITALE									
18	CAT. 18 - TRASFERIMENTI DA ALTRI ENTI DEL SETTORE PUBBLICO E PRIVATO									
Bilancio Consuntivo										
PARTE ENTRATA - ANNO 2000										
1801	CONTRIBUTI STRAORDINARI ENTI PUBBLICI	CP	0	0 (=)	0	0	0	0	0 (=)	0 (=)
0		RS	608.800.000	0 (=)	608.800.000	12.966.800	595.833.200	608.800.000	0 (=)	0 (=)
518010	FINANZIAMENTO LEADER II	CS	108.800.000	300.000.000 (+)	408.800.000	12.966.800	595.833.200	608.800.000	395.833.200 (-)	395.833.200 (-)
T		T								
1802	CONTRIBUTO PER IL RESTAURO DELL'EDIFICIO EX MUNICIPIO DI PEDAVENA	CP	80.000.000	0 (=)	80.000.000	0	80.000.000	80.000.000	0 (=)	0 (=)
0		RS	0	0 (=)	0	0	0	0	0 (=)	0 (=)
518020		CS	80.000.000	0 (=)	80.000.000	0	80.000.000	80.000.000	80.000.000 (-)	80.000.000 (-)
T		T								
TOTALE PER CATEGORIA 18										
CP		CP	80.000.000	0 (=)	80.000.000	0	80.000.000	80.000.000	0 (=)	0 (=)
RS		RS	608.800.000	0 (=)	608.800.000	12.966.800	595.833.200	608.800.000	0 (=)	0 (=)
CS		CS	188.800.000	300.000.000 (+)	488.800.000	12.966.800	675.833.200	608.800.000	475.833.200 (-)	475.833.200 (-)
T		T								
TOTALE PER TITOLO 5										
CP		CP	134.000.000	2.148.713.446 (+)	2.282.713.446	629.595.000	1.653.113.446	2.282.708.446	5.000 (-)	5.000 (-)
RS		RS	4.693.169.283	0 (=)	4.693.169.283	1.172.281.960	3.520.887.323	4.693.169.283	0 (=)	0 (=)
CS		CS	1.067.169.283	3.498.713.446 (+)	4.565.882.729	1.801.876.960	675.833.200	4.693.169.283	2.764.005.769 (-)	2.764.005.769 (-)
T		T								

(1) : RS = Residui, CP = Competenza, CS = Cassa, T = Totale

XIV LEGISLATURA - DISEGNI DI LEGGE E RELAZIONI - DOCUMENTI

ENTE PARCO NAZIONALE DOLOMITI BELLUNESI												
7 TITOLO VII - PARTITE DI GIRO												
22 CAT. 22 - ENTRATE PER PARTITE DI GIRO												
Bilancio Consuntivo												
PARTE ENTRATA - ANNO 2000												
Capitolo Art. Cod. Stato	Descrizione	(1)	Previsioni			Definitive	Somme Accertate		Differenze rispetto alle previsioni			
			Iniziali	Variazioni	Riscosse		Da riscuotere					
							Tot. Accertato					
22010	RITENUTE ERARIALI	CP	200.000.000	0 (=)	200.000.000	154.658.265	0	154.658.265	45.341.735 (-)			
		RS	0	0 (=)	0	0	0	0	0 (=)			
		CS	200.000.000	0 (=)	200.000.000	154.658.265	0	154.658.265	45.341.735 (-)			
		T										
22020	RITENUTE PREVIDENZIALI	CP	100.000.000	0 (=)	100.000.000	62.361.720	0	62.361.720	37.638.280 (-)			
		RS	0	0 (=)	0	0	0	0	0 (=)			
		CS	100.000.000	0 (=)	100.000.000	62.361.720	0	62.361.720	37.638.280 (-)			
		T										
22030	RITENUTE DIVERSE	CP	10.000.000	0 (=)	10.000.000	2.929.870	0	2.929.870	7.070.130 (-)			
		RS	0	0 (=)	0	0	0	0	0 (=)			
		CS	10.000.000	0 (=)	10.000.000	2.929.870	0	2.929.870	7.070.130 (-)			
		T										
22050	DEPOSITI CAUZIONALI DA TERZI	CP	10.000.000	50.000.000 (+)	60.000.000	16.917.504	864.780	17.782.284	42.217.716 (-)			
		RS	0	0 (=)	0	0	0	0	0 (=)			
		CS	10.000.000	50.000.000 (+)	60.000.000	16.917.504	864.780	17.782.284	42.217.716 (-)			
		T										
22060	ANTICIPAZIONI FONDO ECONOMATO	CP	5.000.000	0 (=)	5.000.000	5.000.000	0	5.000.000	0 (=)			
		RS	0	0 (=)	0	0	0	0	0 (=)			
		CS	5.000.000	0 (=)	5.000.000	5.000.000	0	5.000.000	0 (=)			
		T										
22080	RECUPERO ANTICIPAZIONI VARIE	CP	15.000.000	0 (=)	15.000.000	9.835.180	3.752.850	13.588.030	1.411.970 (-)			
		RS	0	0 (=)	0	0	0	0	0 (=)			
		CS	15.000.000	0 (=)	15.000.000	9.835.180	3.752.850	13.588.030	1.411.970 (-)			
		T										
22100	RITENUTE D'ACCONTO PRESTAZIONI PROFESSIONISTI	CP	200.000.000	50.000.000 (+)	150.000.000	102.833.110	0	102.833.110	47.166.890 (-)			
		RS	0	0 (=)	0	0	0	0	0 (=)			
		CS	200.000.000	50.000.000 (+)	150.000.000	102.833.110	0	102.833.110	47.166.890 (-)			
		T										
	TOTALE PER CATEGORIA 22	CP	540.000.000	0 (=)	540.000.000	354.535.649	4.617.630	359.153.279	180.846.721 (-)			
		RS	0	0 (=)	0	0	0	0	0 (=)			
		CS	540.000.000	0 (=)	540.000.000	354.535.649	4.617.630	359.153.279	180.846.721 (-)			
		T										

(1) : RS = Residui, CP = Competenza, CS = Cassa, T = Totale

Capitolo Art. Cod.Stato		Descrizione	(1)	Previsioni Variazioni			Somme Accertate		Differenze rispetto alle previsioni
				Iniziali	Definitive	Riscosse	Da riscuotere	Tot. Accertato	
Bilancio Consuntivo									
PARTE ENTRATA - ANNO 2000									
ENTE PARCO NAZIONALE DOLOMITI BELLUNESI									
7 TITOLO VII - PARTITE DI GIRO									
22 CAT. 22 - ENTRATE PER PARTITE DI GIRO									
TOTALE PER TITOLO 7									
			CP	540.000.000	540.000.000	354.535.649	4.617.630	359.153.279	180.846.721 (-)
			RS	0	0 (=)	0	0	0	0 (=)
			CS	540.000.000	540.000.000	354.535.649	4.617.630	359.153.279	185.464.351 (-)
			T						

(1) : RS = Residui, CP = Competenza, CS = Cassa, T = Totale

Riepilogo Generale		ENTE PARCO NAZIONALE DOLOMITI BELLUNESI									
		Bilancio Consuntivo									
		PARTE ENTRATA - ANNO 2000									
Descrizione	(1)	Previsioni			Somme Accertate			Differenze rispetto alle previsioni			
		Iniziali	Variazioni	Definitive	Riscosse	Da riscuotere	Tot. Accertato				
CAT. 18 - TRASFERIMENTI DA ALTRI ENTI DEL SETTORE PUBBLICO E PRIVATO	CP	80.000.000	0 (=)	80.000.000	0	80.000.000	80.000.000	0 (=)			
	RS	608.800.000	0 (=)	608.800.000	12.966.800	595.833.200	608.800.000	0 (=)			
	CS	188.800.000	300.000.000 (+)	488.800.000	12.966.800	675.833.200	608.800.000	475.833.200 (+)			
	T										
TOTALE TITOLO V - ENTRATE DERIVANTI DA TRASFERIMENTI IN CONTO CAPITALE	CP	134.000.000	2.148.713.446 (+)	2.282.713.446	629.595.000	1.653.113.446	2.282.708.446	5.000 (-)			
	RS	4.693.169.283	0 (=)	4.693.169.283	1.172.281.960	3.520.887.323	4.693.169.283	0 (=)			
	CS	1.067.169.283	3.498.713.446 (+)	4.565.882.729	1.801.876.960	5.174.000.769	4.693.169.283	2.764.005.769 (+)			
	T										
CAT. 22 - ENTRATE PER PARTITE DI GIRO	CP	540.000.000	0 (=)	540.000.000	354.535.649	4.617.630	359.153.279	180.846.721 (-)			
	RS	0	0 (=)	0	0	0	0	0 (=)			
	CS	540.000.000	0 (=)	540.000.000	354.535.649	4.617.630	359.153.279	185.464.351 (-)			
	T										
TOTALE TITOLO VII - PARTITE DI GIRO	CP	540.000.000	0 (=)	540.000.000	354.535.649	4.617.630	359.153.279	180.846.721 (-)			
	RS	0	0 (=)	0	0	0	0	0 (=)			
	CS	540.000.000	0 (=)	540.000.000	354.535.649	4.617.630	359.153.279	185.464.351 (-)			
	T										
AVANZO DI AMMINISTRAZIONE	CP	1.750.000.000	198.962.416 (+)	1.948.962.416	0	0	0	0 (-)			
	RS	0	0 (=)	0	0	0	0	0 (=)			
	CS	0	0 (=)	0	0	0	0	0 (=)			
	T										
FONDO INIZIALE DI CASSA	CP	0	0 (=)	0	0	0	0	0 (=)			
	RS	0	0 (=)	0	0	0	0	0 (=)			
	CS	7.000.000.000	3.100.159.851 (-)	3.899.840.149	0	0	0	0 (-)			
	T										
TOTALE GENERALE ENTRATA	CP	5.324.000.000	2.483.256.862 (+)	7.807.256.862	4.033.862.307	1.659.050.476	5.692.912.783	2.114.344.079 (-)			
	RS	5.521.888.829	2.000.000.000 (+)	7.521.888.829	4.001.001.500	3.520.887.323	7.521.888.823	6 (-)			
	CS	10.627.141.080	3.534.134.595 (+)	14.161.275.675	8.034.863.807	5.179.937.799	13.214.801.606	0 (-)			
	T			15.329.145.691				2.114.344.085			

XIV LEGISLATURA - DISEGNI DI LEGGE E RELAZIONI - DOCUMENTI

Riepilogo Generale in euro		ENTE PARCO NAZIONALE DOLOMITI BELLUNESI										Differenze rispetto alle previsioni
		Bilancio Consuntivo in euro										
		PARTE ENTRATA - ANNO 2000										
Descrizione	Previsioni			Definitive	Somme Accertate		Riscosse	Da Riscuotere		Tot. Accertato	Differenze rispetto alle previsioni	
	Iniziali	Variazioni			Riscosse	Da Riscuotere		Tot. Accertato				
CAT. 3 - TRASFERIMENTI DA PARTE DELLO STATO	CP	1.460.540,12	70.021,75 +	1.530.561,87	1.530.561,87	1.530.561,87	0,00	0,00	1.530.561,87	0,00		
	RS	427.997,93	1.032.913,80 +	1.460.911,73	1.460.911,73	1.460.911,73	0,00	0,00	1.460.911,73	0,00		
	CS	1.006.043,48	1.619.392,45 +	2.625.435,93	2.625.435,93	2.625.435,93	0,00	0,00	2.625.435,93	366.037,67 +		
T												
TOTALE TITOLO II - ENTRATE DERIVANTI DA TRASFERIMENTI CORRENTI	CP	1.460.540,12	70.021,75 +	1.530.561,87	1.530.561,87	1.530.561,87	0,00	0,00	1.530.561,87	0,00		
	RS	427.997,93	1.032.913,80 +	1.460.911,73	1.460.911,73	1.460.911,73	0,00	0,00	1.460.911,73	0,00		
	CS	1.006.043,48	1.619.392,45 +	2.625.435,93	2.625.435,93	2.625.435,93	0,00	0,00	2.625.435,93	366.037,67 +		
T												
CAT. 7 - VENDITA BENI PRESTAZIONI SERVIZI	CP	15.493,71	0,00 =	15.493,71	15.493,71	26.450,80	681,42	0,00	27.132,22	11.638,50 +		
	RS	0,00	0,00 =	0,00	0,00	0,00	0,00	0,00	0,00	0,00 =		
	CS	15.493,71	0,00 =	15.493,71	15.493,71	26.450,80	681,42	0,00	27.132,22	10.957,09 +		
T												
CAT. 8 - REDDITI PROVENTI PATRIMONIALI	CP	0,00	0,00 =	0,00	0,00	0,00	0,00	0,00	0,00	0,00 =		
	RS	0,00	0,00 =	0,00	0,00	0,00	0,00	0,00	0,00	0,00 =		
	CS	0,00	0,00 =	0,00	0,00	0,00	0,00	0,00	0,00	0,00 =		
T												
CAT. 9 - POSTE CORRETTIVE E COMPENSATIVE	CP	20.658,28	0,00 =	20.658,28	20.658,28	17.577,51	0,00	0,00	17.577,51	3.080,78 -		
	RS	0,00	0,00 =	0,00	0,00	0,00	0,00	0,00	0,00	0,00 =		
	CS	20.658,28	0,00 =	20.658,28	20.658,28	17.577,51	0,00	0,00	17.577,51	3.080,78 -		
T												
CAT. 10 - ENTRATE NON CLASSIFICABILI	CP	1.032,92	0,00 =	1.032,92	1.032,92	464,82	0,00	0,00	464,82	568,11 -		
	RS	0,00	0,00 =	0,00	0,00	0,00	0,00	0,00	0,00	0,00 =		
	CS	1.032,92	0,00 =	1.032,92	1.032,92	464,82	0,00	0,00	464,82	568,11 -		
T												
TOTALE TITOLO III - ALTRE ENTRATE	CP	37.184,90	0,00 =	37.184,90	37.184,90	44.493,11	681,42	0,00	45.174,52	7.989,62 +		
	RS	0,00	0,00 =	0,00	0,00	0,00	0,00	0,00	0,00	0,00 =		
	CS	37.184,90	0,00 =	37.184,90	37.184,90	44.493,11	681,42	0,00	45.174,52	7.308,21 +		
T												
CAT. 15 - TRASFERIMENTI DALLO STATO	CP	0,00	1.096.806,47 +	1.096.806,47	1.096.806,47	297.272,60	799.533,87	1.096.806,47	1.096.806,47	0,00 =		
	RS	2.031.932,16	0,00 =	2.031.932,16	2.031.932,16	526.432,35	1.505.499,82	2.031.932,16	2.031.932,16	0,00 =		
	CS	374.105,52	1.613.263,36 +	1.987.368,88	1.987.368,88	823.704,94	2.305.033,69	1.163.663,94	1.163.663,94	0,00 =		
T												
CAT. 16 - TRASFERIMENTI DALLA REGIONE	CP	27.888,68	12.911,43 +	40.800,10	40.800,10	27.886,10	12.911,43	40.797,52	40.797,52	2,59 -		
	RS	77.468,54	0,00 =	77.468,54	77.468,54	72.303,97	5.164,57	77.468,54	77.468,54	0,00 =		
	CS	79.534,37	38.734,27 +	118.268,63	118.268,63	100.190,06	18.076,00	18.076,00	18.076,00	18.078,58 -		
T												

€

XIV LEGISLATURA - DISEGNI DI LEGGE E RELAZIONI - DOCUMENTI

Riepilogo Generale in euro		ENTE PARCO NAZIONALE DOLOMITI BELLUNESI							Differenze rispetto alle previsioni
		Bilancio Consuntivo in euro PARTE ENTRATA - ANNO 2000							
Descrizione	Iniziali	Previsioni			Somme Accertate		Tot. Accertato		
		Variazioni	Definitive	Riscosse	Da Riscuotere				
CAT. 18 - TRASFERIMENTI DA ALTRI ENTI DEL SETTORE PUBBLICO E PRIVATO	CP	41.316,56	0,00 =	41.316,56	0,00	41.316,56	41.316,56	0,00 =	
	RS	314.418,97	0,00 =	314.418,97	6.696,80	307.722,17	314.418,97	0,00 =	
	CS	97.507,07	154.937,07 +	252.444,14	6.696,80	349.038,73		245.747,34 -	
	T								
TOTALE TITOLO V - ENTRATE DERIVANTI DA TRASFERIMENTI IN CONTO CAPITALE	CP	69.205,23	1.109.717,89 +	1.178.923,11	325.158,69	853.761,85	1.178.920,53	2,59 -	
	RS	2.423.819,66	0,00 =	2.423.819,66	605.433,11	1.818.386,55	2.423.819,66	0,00 =	
	CS	551.146,94	1.806.934,70 +	2.358.081,64	930.591,80	2.672.148,40		1.427.489,85 -	
	T								
CAT. 22 - ENTRATE PER PARTITE DI GIRO	CP	278.886,73	0,00 =	278.886,73	183.102,39	2.384,81	185.487,19	93.399,54 -	
	RS	0,00	0,00 =	0,00	0,00	0,00	0,00	0,00 =	
	CS	278.886,73	0,00 =	278.886,73	183.102,39	2.384,81		95.784,35 -	
	T								
TOTALE TITOLO VII - PARTITE DI GIRO	CP	278.886,73	0,00 =	278.886,73	183.102,39	2.384,81	185.487,19	93.399,54 -	
	RS	0,00	0,00 =	0,00	0,00	0,00	0,00	0,00 =	
	CS	278.886,73	0,00 =	278.886,73	183.102,39	2.384,81		95.784,35 -	
	T								
AVANZO DI AMMINISTRAZIONE	CP	903.799,58	102.755,52 +	1.006.555,09	0,00	0,00	0,00	0,00 =	
	RS	0,00	0,00 =	0,00	0,00	0,00	0,00	0,00 =	
	CS	0,00	0,00 =	0,00	0,00	0,00		0,00 =	
	T								
FONDO INIZIALE DI CASSA	CP	0,00	0,00 =	0,00	0,00	0,00	0,00	0,00 =	
	RS	0,00	0,00 =	0,00	0,00	0,00	0,00	0,00 =	
	CS	3.615.198,30	1.601.098,95 -	2.014.099,36	0,00	0,00		0,00 =	
	T								
TOTALE GENERALE ENTRATA	CP	2.749.616,54	1.282.495,14 +	4.032.111,67	2.083.316,02	856.828,07	2.940.144,09	1.091.967,59 -	
	RS	2.851.817,59	1.032.913,80 +	3.884.731,38	2.066.344,83	1.818.386,55	3.884.731,38	0,00 =	
	CS	5.488.460,33	1.825.228,20 +	7.313.688,53	4.149.660,85	2.675.214,62	6.824.875,47	0,00 =	
	T			7.916.843,05				1.091.967,59 -	

€

XIV LEGISLATURA - DISEGNI DI LEGGE E RELAZIONI - DOCUMENTI

ENTE PARCO NAZIONALE DOLOMITI BELLUNESI												
1 TITOLO I - SPESE CORRENTI												
01 CAT. 01 - SPESE ORGANI ENTE												
Bilancio Consuntivo PARTE SPESA - ANNO 2000												
Capitolo Art. Cod. Stato	Descrizione	(1)	Previsioni			Somme Impegnate			Differenze rispetto alle previsioni			
			Iniziali	Variazioni	Definitive	Pagate	Da pagare	Tot. Impegnato				
0101 0 101010	COMPENSI AL PRESIDENTE	CP RS CS T	64.500.000 0 64.500.000	4.000.000 0 3.976.000	68.500.000 0 68.476.000	68.034.010 0 68.034.010	0 0 0	68.034.010	465.990 0 441.990			
0102 0 101020	COMPENSI AL CONSIGLIO DIRETTIVO	CP RS CS T	34.000.000 0 34.000.000	0 0 0	34.000.000 0 34.000.000	31.247.850 0 31.247.850	0 0 0	31.247.850	2.752.150 0 2.752.150			
0103 0 101030	COMPENSI AL COLLEGIO DEI REVISORI DEI CONTI	CP RS CS T	9.200.000 0 9.200.000	0 0 0	9.200.000 0 9.200.000	6.576.000 0 6.576.000	0 0 0	6.576.000	2.624.000 0 2.624.000			
0104 0 101040	COMPENSI ALLA GIUNTA ESECUTIVA	CP RS CS T	10.200.000 0 10.200.000	0 0 0	10.200.000 0 10.200.000	10.152.000 0 10.152.000	0 0 0	10.152.000	48.000 0 48.000			
0105 0 101050	INDENNITA' - RIMBORSO SPESE ORGANI ISTITUZIONALI	CP RS CS T	50.100.000 0 50.100.000	15.000.000 24.988.580 15.000.000	65.100.000 24.988.580 65.100.000	19.357.305 22.219.130 41.576.435	26.600.000 0 26.600.000	45.957.305 22.219.130	19.142.695 2.769.450 23.523.565			
0106 0 101060	FUNZIONAMENTO COMUNITA' DEL PARCO	CP RS CS T	10.000.000 0 10.000.000	10.000.000 0 10.000.000	0 0 0	0 0 0	0 0 0	0	0 0 0			
TOTALE PER CATEGORIA 01		CP RS CS T	178.000.000 0 178.000.000	9.000.000 24.988.580 8.976.000	187.000.000 24.988.580 186.976.000	135.367.165 22.219.130 157.586.295	26.600.000 0 26.600.000	161.967.165 22.219.130	25.032.835 2.769.450 29.389.705			

(1) : RS = Residui, CP = Competenza, CS = Cassa, T = Totale

XIV LEGISLATURA - DISEGNI DI LEGGE E RELAZIONI - DOCUMENTI

ENTE PARCO NAZIONALE DOLOMITI BELLUNESI												
1 TITOLO I - SPESE CORRENTI												
02 CAT. 02 - ONERI PERSONALE SERVIZIO												
Bilancio Consuntivo PARTE SPESA - ANNO 2000												
Capitolo Art. Cod. Stato	Descrizione	(1)	Previsioni			Somme Impegnate			Differenze rispetto alle previsioni			
			Iniziali	Variazioni	Definitive	Pagate	Da pagare	Tot. Impegnato				
0201 0 102010	STIPENDI - ASSEGNI PERSONALE DIPENDENTE	CP RS CS T	510.000.000 0 510.000.000	0 0 0	510.000.000 0 510.000.000	501.057.725 0 501.057.725	0 0 0	501.057.725 0 501.057.725	8.942.275 (-) 0 (=) 8.942.275 (-)			
0202 0 102020	FONDO SALARIO ACCESSORIO	CP RS CS T	70.000.000 0 70.000.000	24.511.540 0 24.511.540	94.511.540 0 94.511.540	24.511.540 0 24.511.540	70.000.000 0 70.000.000	94.511.540 0 94.511.540	0 (=) 0 (=) 70.000.000 (-)			
0203 0 102030	ONERI PREVIDENZIALI - ASSISTENZIALI CARICO ENTE	CP RS CS T	0 0 0	0 0 0	0 0 0	0 0 0	0 0 0	0 0 0	0 (=) 0 (=) 0 (=)			
0204 0 102040	SPESE PER PERSONALE A CONTRATTO	CP RS CS T	140.000.000 20.000.000 160.000.000	0 27.087.134 0	140.000.000 47.087.134 160.000.000	132.268.650 575.570 132.844.220	0 0 0	132.268.650 575.570 132.844.220	7.731.350 (-) 46.511.564 (-) 27.155.780 (-)			
0205 0 102050	SPESE PER PERSONALE A CONTRATTO RETRIBUZIONI ARRETRATE PER IL PERIODO 1997 / 1999	CP RS CS T	0 0 0	70.000.000 0 70.000.000	70.000.000 0 70.000.000	64.001.980 0 64.001.980	0 0 0	64.001.980 0 64.001.980	5.998.020 (-) 0 (=) 5.998.020 (-)			
0206 0 102060	FONDO SALARIO ACCESSORIO - COMPENSI ARRETRATI 1999	CP RS CS T	0 0 0	30.000.000 0 30.000.000	30.000.000 0 30.000.000	0 0 0	30.000.000 0 30.000.000	30.000.000 0 30.000.000	0 (=) 0 (=) 30.000.000 (-)			
0207 0 102070	INDENNITA' - RIMBORSO SPESE PERSONALE MISSIONI NAZIONALI	CP RS CS T	20.000.000 2.000.000 22.000.000	0 907.480 907.480	20.000.000 1.092.520 21.092.520	10.599.290 1.033.020 11.632.310	0 0 0	10.599.290 1.033.020 11.632.310	9.400.710 (-) 59.500 (-) 9.460.210 (-)			
0208 0 102080	INDENNITA' RIMBORSO SPESE PERSONALE DIPENDENTI MISSIONI ESTERO	CP RS CS T	5.000.000 0 5.000.000	5.000.000 0 5.000.000	5.000.000 0 5.000.000	0 0 0	0 0 0	0 0 0	0 (=) 0 (=) 0 (=)			

(1) : RS = Residui, CP = Competenza, CS = Cassa, T = Totale

XIV LEGISLATURA - DISEGNI DI LEGGE E RELAZIONI - DOCUMENTI

ENTE PARCO NAZIONALE DOLOMITI BELLUNESI												
1 TITOLO I - SPESE CORRENTI												
02 CAT. 02 - ONERI PERSONALE SERVIZIO												
Bilancio Consuntivo												
PARTE SPESA - ANNO 2000												
Capitolo Art. Cod. Stato	Descrizione	(1)	Previsioni			Somme Impegnate		Differenze rispetto alle previsioni				
			Iniziali	Variazioni	Definitive	Pagate	Da pagare		Tot. Impegnato			
0210	CORSI PER IL PERSONALE DIPENDENTE	CP RS CS T	10.000.000 0 10.000.000	5.000.000 0 5.000.000	5.000.000 0 5.000.000	2.388.000 0 2.388.000	0 0 0	2.388.000 0 2.388.000	2.612.000 0 2.612.000	(-) (=) (-)		
0213	INTERVENTI ASSISTENZIALI IN FAVORE DEL PERSONALE	CP RS CS T	0 0 0	0 0 0	0 0 0	0 0 0	0 0 0	0 0 0	0 0 0	(=) (=) (=)		
0214	SPESE PER MISSIONI, LAVORO STRAORDINARIO, ACCERTAMENTI SANITARI DEL PERSONALE DEL (COORDINAMENTO TERRITORIALE PER	CP RS CS T	90.000.000 10.000.000 100.000.000	12.000.000 7.829.600 19.829.600	78.000.000 2.170.400 80.170.400	63.732.410 2.006.400 65.738.810	4.336.830 0 4.336.830	68.069.240 2.006.400	9.930.760 164.000 14.431.590	(-) (-) (-)		
0215	SPESE PER ACCERTAMENTI SANITARI PERSONALE DIPENDENTE	CP RS CS T	5.000.000 0 5.000.000	5.000.000 0 5.000.000	0 0 0	0 0 0	0 0 0	0 0 0	0 0 0	(=) (=) (=)		
TOTALE PER CATEGORIA 02												
		CP RS CS T	850.000.000 32.000.000 882.000.000	97.511.540 18.350.054 88.774.460	947.511.540 50.350.054 970.774.460	798.559.595 3.614.990 802.174.585	104.336.830 0 104.336.830	902.896.425 3.614.990	44.615.115 46.735.064 168.599.875	(-) (-) (-)		

(1) : RS = Residui, CP = Competenza, CS = Cassa, T = Totale

XIV LEGISLATURA - DISEGNI DI LEGGE E RELAZIONI - DOCUMENTI

ENTE PARCO NAZIONALE DOLOMITI BELLUNESI												
1 TITOLO I - SPESE CORRENTI												
04 CAT. 04 - ACQUISTO BENI E SERVIZI												
Bilancio Consuntivo PARTE SPESA - ANNO 2000												
Capitolo Art. Cod. Stato	Descrizione	(1)	Previsioni			Somme Impegnate			Differenze rispetto alle previsioni			
			Iniziali	Variazioni	Definitive	Pagate	Da pagare	Tot. Impegnato				
0402 0 104020	SPESE ACQUA GAS ENERGIA ELETTRICA-SERVIZIO RIFIUTI-ETC	CP RS CS T	10.000.000 3.000.000 13.000.000	0 (=) 3.000.000 (-) 3.000.000 (-)	10.000.000 0 10.000.000	8.628.600 0 8.628.600	0 0 0	8.628.600 0 8.628.600	1.371.400 (-) 0 (=) 1.371.400 (-)			
0403 0 104030	SPESE PER RISCALDAMENTO	CP RS CS T	20.000.000 5.330.000 25.330.000	0 (=) 5.330.000 (-) 5.330.000 (-)	20.000.000 0 20.000.000	12.924.000 0 12.924.000	0 0 0	12.924.000 0 12.924.000	7.076.000 (-) 0 (=) 7.076.000 (-)			
0404 0 104040	CANONI VARI LAVORI IN CONVENZIONE	CP RS CS T	0 0 0	0 (=) 0 (=) 0 (=)	0 0 0	0 0 0	0 0 0	0 0 0	0 (=) 0 (=) 0 (=)			
0405 0 104050	PREMI DI ASSICURAZIONE CONTRO RISCHI, INCENDI E FURTI	CP RS CS T	10.000.000 0 10.000.000	5.000.000 (-) 0 (=) 5.000.000 (-)	5.000.000 0 5.000.000	3.486.620 0 3.486.620	0 0 0	3.486.620 0 3.486.620	1.513.380 (-) 0 (=) 1.513.380 (-)			
0406 0 104060	MANUTENZIONE - RIPARAZIONE - ADATTAMENTO LOCALI E RELATIVI IMPIANTI	CP RS CS T	30.000.000 3.000.000 33.000.000	0 (=) 834.000 (+) 0 (=)	30.000.000 3.834.000 33.000.000	18.298.460 1.026.000 19.324.460	5.021.360 1.140.000 6.161.360	23.319.820 2.166.000 25.485.820	6.680.180 (-) 1.668.000 (-) 13.675.540 (-)			
0410 0 104100	SPESE POSTALI, CORRIERE, TELEGRAFICHE ETC.	CP RS CS T	25.000.000 2.000.000 27.000.000	0 (=) 2.000.000 (-) 2.000.000 (-)	25.000.000 0 25.000.000	23.739.360 0 23.739.360	0 0 0	23.739.360 0 23.739.360	1.260.640 (-) 0 (=) 1.260.640 (-)			
0411 0 104110	SPESE PUBBLICAZIONI USO UFFICIO	CP RS CS T	5.000.000 0 5.000.000	0 (=) 149.000 (+) 0 (=)	5.000.000 149.000 5.000.000	3.562.900 0 3.562.900	0 0 0	3.562.900 0 3.562.900	1.437.100 (-) 149.000 (-) 1.437.100 (-)			
0412 0 104120	ACQUISTO MATERIALE CONSUMO ECONOMATO	CP RS CS T	30.000.000 2.000.000 32.000.000	0 (=) 602.180 (-) 602.180 (-)	30.000.000 1.397.820 31.397.820	29.815.530 863.560 30.679.090	0 0 0	29.815.530 863.560 30.679.090	184.470 (-) 534.260 (-) 718.730 (-)			

(1) : RS = Residui, CP = Competenza, CS = Cassa, T = Totale

XIV LEGISLATURA - DISEGNI DI LEGGE E RELAZIONI - DOCUMENTI

ENTE PARCO NAZIONALE DOLOMITI BELLUNESI												
1 TITOLO I - SPESE CORRENTI												
04 CAT. 04 - ACQUISTO BENI E SERVIZI												
Bilancio Consuntivo												
PARTE SPESA - ANNO 2000												
Capitolo Art. Cod.Stato	Descrizione	(1)	Previsioni			Somme Impegnate			Differenze rispetto alle previsioni			
			Iniziali	Variazioni	Definitive	Pagate	Da pagare	Tot. Impegnato				
0413 0 104130	ACQUISTO MATERIALE CONSUMO CARATTERE TECNICO	CP RS CS T	20.000.000 2.000.000 22.000.000	0 2.121.740 1.900.000	20.000.000 4.121.740 23.900.000	17.276.270 3.942.240 21.218.510	2.412.000 0 2.412.000	19.688.270 3.942.240	311.730 179.500 2.681.490			
0414 0 104140	SPESE PER ELABORAZIONE DATI	CP RS CS T	25.000.000 5.000.000 30.000.000	4.000.000 12.754.000 4.000.000	29.000.000 17.754.000 34.000.000	25.067.426 8.241.000 33.308.426	2.788.230 1.900.000 4.688.230	27.855.656 10.141.000	1.144.344 7.613.000 691.574			
0415 0 104150	SPESE TELEFONICHE	CP RS CS T	35.000.000 6.000.000 41.000.000	2.000.000 6.000.000 4.000.000	37.000.000 0 37.000.000	34.765.000 0 34.765.000	929.000 0 929.000	35.694.000 0	1.306.000 0 2.235.000			
0416 0 104160	ACQUISTO MATERIALE FOTOGRAFICO	CP RS CS T	0 0 0	0 0 0	0 0 0	0 0 0	0 0 0	0 0 0	0 0 0			
0420 0 104200	MANUTENZIONE E RIPARAZIONE ARREDI E ATTREZZATURE	CP RS CS T	10.000.000 3.000.000 13.000.000	13.000.000 2.874.000 10.126.000	23.000.000 126.000 23.126.000	20.426.560 126.000 20.552.560	0 0 0	20.426.560 126.000	2.573.440 0 2.573.440			
0421 0 104210	MANUTENZIONE IMPIANTI GENERALE	CP RS CS T	0 0 0	0 0 0	0 0 0	0 0 0	0 0 0	0 0 0	0 0 0			
0424 0 104240	SPESE PER LA GESTIONE DI IMPIANTI RADIO	CP RS CS T	0 0 0	0 0 0	0 0 0	0 0 0	0 0 0	0 0 0	0 0 0			
0430 0 104300	SPESE DI GESTIONE AUTOMEZZI	CP RS CS T	10.000.000 1.000.000 11.000.000	4.000.000 870.000 3.130.000	14.000.000 130.000 14.130.000	12.037.940 130.000 12.167.940	1.959.100 0 1.959.100	13.997.040 130.000	2.960 0 1.962.060			

(1) : RS = Residui, CP = Competenza, CS = Cassa, T = Totale

XIV LEGISLATURA - DISEGNI DI LEGGE E RELAZIONI - DOCUMENTI

ENTE PARCO NAZIONALE DOLOMITI BELLUNESI												
1 TITOLO I - SPESE CORRENTI												
04 CAT. 04 - ACQUISTO BENI E SERVIZI												
Bilancio Consuntivo PARTE SPESA - ANNO 2000												
Capitolo Art. Cod. Stato	Descrizione	(1)	Previsioni			Somme Impegnate		Differenze rispetto alle previsioni				
			Iniziali	Variazioni	Definitive	Pagate	Da pagare		Tot. Impegnato			
0440	SPESE PER STAMPE, ANNALI, BOLLETTINI, ESTRATTI, ETC.	CP	5.000.000	0 (=)	5.000.000	3.144.000	912.600	4.056.600	943.400 (-)			
0		RS	40.000.000	20.938.890 (+)	60.938.890	58.417.200	0	58.417.200	2.521.690 (-)			
104400		CS	45.000.000	20.100.000 (+)	65.100.000	61.561.200			3.538.800 (-)			
		T					912.600					
0441	SPESE PER ABBONAMENTI, ACQUISTO RIVISTE E GIORNALI, RASSEGNE, ETC.	CP	15.000.000	0 (=)	15.000.000	13.946.200	612.000	14.558.200	441.800 (-)			
0		RS	2.000.000	1.573.000 (-)	427.000	0	0	0	427.000 (-)			
104410		CS	17.000.000	1.573.000 (-)	15.427.000	13.946.200			1.480.800 (-)			
		T					612.000					
0452	SPESE PER LA GESTIONE DI STRUTTURE INFORMATIVE	CP	25.000.000	2.000.000 (-)	23.000.000	23.000.000	0	23.000.000	0 (=)			
0		RS	12.000.000	3.739.536 (-)	8.260.464	8.260.460	0	8.260.460	4 (-)			
104520		CS	37.000.000	5.739.536 (-)	31.260.464	31.260.460	0		4 (-)			
		T					0					
0456	COMPENSI COMMISSIONI TECNICHE	CP	10.000.000	8.000.000 (-)	2.000.000	450.000	0	450.000	1.550.000 (-)			
0		RS	0	0 (=)	0	0	0	0	0 (=)			
104560		CS	10.000.000	8.000.000 (-)	2.000.000	450.000			1.550.000 (-)			
		T					0					
0457	SPESE PER I BORSISTI	CP	0	0 (=)	0	0	0	0	0 (=)			
0		RS	0	0 (=)	0	0	0	0	0 (=)			
104570		CS	0	0 (=)	0	0	0	0	0 (=)			
		T					0					
0458	SPESE PER IL PERSONALE A CONVENZIONE	CP	0	0 (=)	0	0	0	0	0 (=)			
0		RS	38.163.400	32.711.490 (-)	5.451.910	0	0	0	5.451.910 (-)			
104580		CS	38.163.400	32.711.490 (-)	5.451.910	0	0	0	5.451.910 (-)			
		T					0					
0459	SPESE PER CONVENZIONE OBIETTORI DI COSCIENZA	CP	10.000.000	9.000.000 (-)	1.000.000	150.000	0	150.000	850.000 (-)			
0		RS	0	0 (=)	0	0	0	0	0 (=)			
104590	MINISTERO DELLA DIFESA	CS	10.000.000	9.000.000 (-)	1.000.000	150.000			850.000 (-)			
		T					0	150.000				
0460	SPESE PER MANIFESTAZIONI VARIE.	CP	0	0 (=)	0	0	0	0	0 (=)			
0		RS	160.000.000	84.057.700 (-)	75.942.300	58.326.600	6.120.000	64.446.600	11.495.700 (-)			
104600		CS	110.000.000	34.057.700 (-)	75.942.300	58.326.600			17.615.700 (-)			
		T					6.120.000					

(1) : RS = Residui, CP = Competenza, CS = Cassa, T = Totale

XIV LEGISLATURA - DISEGNI DI LEGGE E RELAZIONI - DOCUMENTI

ENTE PARCO NAZIONALE DOLOMITI BELLUNESI												
1 TITOLO I - SPESE CORRENTI												
04 CAT. 04 - ACQUISTO BENI E SERVIZI												
Bilancio Consuntivo												
PARTE SPESA - ANNO 2000												
Capitolo Art. Cod. Stato	Descrizione	(1)	Previsioni			Somme Impegnate			Differenze rispetto alle previsioni			
			Iniziali	Variazioni	Definitive	Pagate	Da pagare	Tot. Impegnato				
0461 0 104610	SPESE CONCORSI - COMMISSIONI	CP RS CS T	0 2.000.000 2.000.000	0 (=) 0	0 (=) 2.000.000	0 0 0	0 0 0	0 0 0	0 (=) 2.000.000			
0462 0 104620	QUOTE ASSOCIATIVE DIVERSE	CP RS CS T	10.000.000 0 10.000.000	0 (+) 0	10.000.000 (+) 100.000 (=) 10.000.000	7.561.200 100.000 7.661.200	0 0 0	7.561.200 100.000 7.661.200	2.438.800 (-) 0 (=) 2.338.800			
0463 0 104630	SPESE PROMOZIONE - REALIZZAZIONE MANIFESTAZIONI VARIE	CP RS CS T	10.000.000 0 10.000.000	0 (=) 0	10.000.000 (-) 8.000.000 (=) 2.000.000	2.000.000 0 2.000.000	0 0 0	2.000.000 0 2.000.000	0 (=) 0 (=) 0			
0464 0 104640	SPESE PER CORSI DI FORMAZIONE PROFESSIONALE	CP RS CS T	0 0 0	0 (=) 0	0 (=) 0	0 0 0	0 0 0	0 0 0	0 (=) 0 (=) 0			
0465 0 104650	SPESE PER ORGANIZZAZIONE CAMPI DI ATTIVITA' NATURALISTICHE, STAGE, ETC.	CP RS CS T	0 44.000.000 44.000.000	0 (=) 0	44.000.000 (-) 0	0 0 0	0 0 0	0 0 0	0 (=) 0 (=) 44.000.000			
0466 0 104660	SPESE GENERALI DI PUBBLICITA'	CP RS CS T	10.000.000 2.000.000 12.000.000	0 (+) 0	10.000.000 (+) 2.000.000 (-) 8.000.000 (+)	4.096.790 0 4.096.790	0 0 0	4.096.790 0 4.096.790	15.903.210 (-) 0 (=) 15.903.210			
0470 0 104700	SPESE CARTOGRAFIE CLASSIFICAZIONE TERRENI - ETC.	CP RS CS T	0 1.000.000 1.000.000	0 (=) 0	0 (=) 1.000.000	0 0 0	0 0 0	0 0 0	0 (=) 0 (=) 1.000.000			
0471 0 104710	SPESE DI RAPPRESENTANZA	CP RS CS T	15.000.000 0 15.000.000	0 (+) 0	9.000.000 (+) 97.400 (-) 9.000.000	4.801.830 97.400 4.899.230	185.000 0 185.000	4.986.830 97.400 4.899.230	1.013.170 (-) 0 (=) 1.100.770			

(1) : RS = Residui, CP = Competenza, CS = Cassa, T = Totale

XIV LEGISLATURA - DISEGNI DI LEGGE E RELAZIONI - DOCUMENTI

ENTE PARCO NAZIONALE DOLOMITI BELLUNESI												
1 TITOLO I - SPESE CORRENTI												
04 CAT. 04 - ACQUISTO BENI E SERVIZI												
Bilancio Consuntivo												
PARTE SPESA - ANNO 2000												
Capitolo Art. Cod. Stato	Descrizione	(1)	Previsioni			Somme Impegnate			Differenze rispetto alle previsioni			
			Iniziali	Variazioni	Definitive	Pagate	Da pagare	Tot. Impegnato				
0472 0 104720	SPESE PER TRASPORTO MATERIALI	CP RS CS T	0 0 0 0	0 0 0 0	0 0 0 0	0 0 0 0	0 0 0 0	0 0 0 0	0 0 0 0	0 0 0 0	0 0 0 0	0 0 0 0
0473 0 104730	SPESE CONSULENZE AMMINISTRATIVE E TECNICHE	CP RS CS T	80.000.000 15.000.000 95.000.000 0	5.000.000 12.757.200 5.000.000 0	75.000.000 27.757.200 90.000.000 0	54.689.180 13.156.400 67.845.580 0	10.959.600 0 10.959.600 0	65.648.780 13.156.400 0 0	9.351.220 14.600.800 22.154.420 0	0 0 0 0	0 0 0 0	0 0 0 0
0474 0 104740	CONTRIBUTI ED ALTRI ONERI AD ASSOCIAZIONI, ISTITUZIONI E PRIVATI PER CONTRIBUTI A FONDO PERDUTO	CP RS CS T	40.000.000 0 40.000.000 0	8.000.000 1.500.000 8.000.000 0	32.000.000 1.500.000 32.000.000 0	29.745.000 1.500.000 31.245.000 0	2.250.000 0 2.250.000 0	31.995.000 1.500.000 0 0	5.000 0 755.000 0	0 0 0 0	0 0 0 0	0 0 0 0
0475 0 104750	CONTRIBUTI PER RECUPERI EDILIZI URBANISTICI	CP RS CS T	0 0 0 0	0 0 0 0	0 0 0 0	0 0 0 0	0 0 0 0	0 0 0 0	0 0 0 0	0 0 0 0	0 0 0 0	0 0 0 0
0480 0 104800	SPESE PER LA GESTIONE DELLE SEDI DEL COORDINAMENTO TERRITORIALE PER L'AMBIENTE	CP RS CS T	90.000.000 0 90.000.000 0	62.000.000 0 62.000.000 0	152.000.000 0 152.000.000 0	121.524.550 0 121.524.550 0	5.474.620 0 5.474.620 0	126.999.170 0 0 0	25.000.830 0 30.475.450 0	0 0 0 0	0 0 0 0	0 0 0 0
0490 0 104900	SPESE PER LA MANUTENZIONE MEZZI HAFLINGER IN DOTAZIONE AL C.T.A.	CP RS CS T	0 0 0 0	50.000.000 0 50.000.000 0	50.000.000 0 50.000.000 0	5.450.000 0 5.450.000 0	44.550.000 0 44.550.000 0	50.000.000 0 0 0	0 0 44.550.000 0	0 0 0 0	0 0 0 0	0 0 0 0
TOTALE PER CATEGORIA 04												
CP RS CS T			550.000.000 348.493.400 848.493.400 0	91.000.000 140.505.676 18.242.094 0	641.000.000 207.987.724 866.735.494 0	480.587.416 154.186.860 634.774.276 0	78.053.510 9.160.000 87.213.510 0	558.640.926 163.346.860 0 0	82.359.074 44.640.864 231.961.218 0	0 0 0 0	0 0 0 0	0 0 0 0

(1) : RS = Residui, CP = Competenza, CS = Cassa, T = Totale

XIV LEGISLATURA - DISEGNI DI LEGGE E RELAZIONI - DOCUMENTI

ENTE PARCO NAZIONALE DOLOMITI BELLUNESI												
1 TITOLO I - SPESE CORRENTI												
05 CAT. 05 - SPESE PRESTAZIONI ISTITUZIONALI												
Bilancio Consuntivo												
PARTE SPESA - ANNO 2000												
Capitolo Art. Cod. Stato	Descrizione	(1)	Previsioni			Somme Impegnate			Differenze rispetto alle previsioni			
			Iniziali	Variazioni	Definitive	Pagate	Da pagare	Tot. Impegnato				
0500	ATTIVITA' DI MONITORAGGIO AMBIENTALE, CENSIMENTI E INDAGINI CONOSCITIVE COLLEGATE	CP RS CS T	80.000.000 75.000.000 105.000.000	0 500.000 0	80.000.000 74.500.000 105.000.000	4.800.000 66.100.000 70.900.000	75.200.000 8.400.000 83.600.000	80.000.000 74.500.000	0 (=) 0 (=) 34.100.000 (-)			
0501	RICERCHE SCIENTIFICHE - STUDI - PUBBLICAZIONI	CP RS CS T	130.000.000 106.000.000 136.000.000	0 100.200.000 0	130.000.000 206.200.000 136.000.000	8.000.000 67.300.000 75.300.000	122.000.000 133.900.000 255.900.000	130.000.000 201.200.000	0 (=) 5.000.000 (-) 60.700.000 (-)			
0502	BORSE DI STUDIO PER ATTIVITA' DI RICERCA	CP RS CS T	20.000.000 20.000.000 20.000.000	0 10.000.000 0	20.000.000 30.000.000 20.000.000	0 3.000.000 3.000.000	10.000.000 10.000.000 20.000.000	10.000.000 13.000.000	0 (-) 17.000.000 (-) 17.000.000 (-)			
0503	INDENNIZI PER DANNI CAUSATI DALLA FAUNA	CP RS CS T	5.000.000 0 5.000.000	0 0 0	5.000.000 0 5.000.000	0 0 0	0 0 0	0 0 0	0 (-) 0 (=) 5.000.000 (-)			
0504	COFINANZIAMENTO STUDI E PROGETTI COMUNITARI	CP RS CS T	0 0 0	308.988.460 283.988.460	308.988.460 283.988.460	0 0 0	308.988.460 308.988.460	308.988.460	0 (=) 0 (=) 283.988.460 (-)			
0505	CAMPAGNA ALIMENTARE A FAVORE FAUNA	CP RS CS T	5.000.000 0 5.000.000	4.500.000 0 4.500.000	500.000 0 500.000	330.000 0 330.000	0 0 0	330.000 0 0	170.000 (-) 0 (=) 170.000 (-)			
0506	RIPOPOLAMENTI FAUNISTICI ED ITTICI	CP RS CS T	5.000.000 0 5.000.000	5.000.000 0 5.000.000	0 0 0	0 0 0	0 0 0	0 0 0	0 (=) 0 (=) 0 (=)			
0507	SPESE DI RIQUALIFICAZIONE AMBIENTALE	CP RS CS T	15.000.000 0 15.000.000	3.000.000 0 3.000.000	18.000.000 0 18.000.000	1.699.200 0 1.699.200	16.240.000 0 16.240.000	17.939.200 0	60.800 (-) 0 (=) 16.300.800 (-)			

(1) : RS = Residui, CP = Competenza, CS = Cassa, T = Totale

ENTE PARCO NAZIONALE DOLOMITI BELLUNESI												
1 TITOLO I - SPESE CORRENTI												
05 CAT. 05 - SPESE PRESTAZIONI ISTITUZIONALI												
Bilancio Consuntivo PARTE SPESA - ANNO 2000												
Capitolo Art. Cod. Stato	Descrizione	(1)	Previsioni		Definitive	Pagate	Somme Impegnate		Tot. Impegnato	Differenze rispetto alle previsioni		
			Iniziali	Variazioni			Da pagare					
0508 0 105080	PULIZIA E MANUTENZIONE DEL PARCO	CP RS CS T	150.000.000 0 80.000.000	0 0 80.000.000	0 0 0	0 0 0	0 0 0	0 0 0	0 0 0	0 (=) 0 (=) 0 (=)		
0509 0 105090	INDENNIZZO MANCATI TAGLI PASCOLI	CP RS CS T	0 0 0	0 0 0	0 0 0	0 0 0	0 0 0	0 0 0	0 0 0	0 (=) 0 (=) 0 (=)		
0510 0 105100	SFALCIO PRATI	CP RS CS T	50.000.000 0 50.000.000	0 0 50.000.000	0 0 0	0 0 0	0 0 0	0 0 0	0 0 0	0 (=) 0 (=) 0 (=)		
0511 0 105110	GESTIONE MUSEO, CINETECA, FONOTECA, DIATECA ECC.	CP RS CS T	20.000.000 10.000.000 30.000.000	0 6.000.000 0	20.000.000 16.000.000 30.000.000	0 10.000.000 10.000.000	0 6.000.000 26.000.000	0 20.000.000 16.000.000	20.000.000 16.000.000 20.000.000	0 (=) 0 (=) 20.000.000 (-)		
0513 0 105130	CUSTODIA E FUNZIONAMENTO AREE FAUNISTICHE	CP RS CS T	20.000.000 0 20.000.000	20.000.000 0 20.000.000	0 0 0	0 0 0	0 0 0	0 0 0	0 0 0	0 (=) 0 (=) 0 (=)		
0514 0 105140	PIANO AMBIENTALE PER IL PARCO	CP RS CS T	10.000.000 20.000.000 30.000.000	0 10.000.000 20.000.000	0 10.000.000 10.000.000	0 0 0	0 10.000.000 10.000.000	0 10.000.000 10.000.000	0 10.000.000 10.000.000	0 (=) 0 (=) 10.000.000 (-)		
0515 0 105150	ASSEGNAZIONE COMUNITA' DEL PARCO PER PIANO PLURIENNALE DI SVILUPPO ECONOMICO SOCIALE	CP RS CS T	0 0 0	0 0 0	0 0 0	0 0 0	0 0 0	0 0 0	0 0 0	0 (=) 0 (=) 0 (=)		
0516 0 105160	ATTIVAZIONE SPORTELLO INFORMATIVO (PIANO PLURIENNALE ECONOMICO SOCIALE)	CP RS CS T	15.000.000 0 15.000.000	15.000.000 0 15.000.000	0 0 0	0 0 0	0 0 0	0 0 0	0 0 0	0 (=) 0 (=) 0 (=)		

(1) : RS = Residui, CP = Competenza, CS = Cassa, T = Totale

XIV LEGISLATURA - DISEGNI DI LEGGE E RELAZIONI - DOCUMENTI

ENTE PARCO NAZIONALE DOLOMITI BELLUNESI													
1 TITOLO I - SPESE CORRENTI													
05 CAT. 05 - SPESE PRESTAZIONI ISTITUZIONALI													
Bilancio Consuntivo													
PARTE SPESA - ANNO 2000													
Capitolo Art. Cod. Stato	Descrizione	(1)	Previsioni			Definitive	Somme Impegnate		Differenze rispetto alle previsioni				
			Iniziali	Variazioni	Pagate		Da pagare	Tot. Impegnato					
0517 0 105170	STRUMENTI DI PIANIFICAZIONE DEL PARCO	CP RS CS T	15.000.000 0 15.000.000	((=) (15.000.000	0 0 0	0 0 0	0 0 0	0 (=) 0 (=)					
0519 0 105190	CONTRIBUTI FINALIZZATI AL RECUPERO DEL PATRIMONIO EDILIZIO URBANISTICO	CP RS CS T	70.000.000 0 70.000.000	((=) (70.000.000	0 0 0	0 0 0	0 0 0	0 (=) 0 (=)					
0520 0 105200	CONTRIBUTI E INTERVENTI A SOSTEGNO DELLE MALGHE E DELL'ALPEGGIO	CP RS CS T	40.000.000 40.000.000 40.000.000	((=) (40.000.000	0 0 0	0 0 0	0 0 0	0 (=) 40.000.000 (=)					
0521 0 105210	ATTIVITA' DI EDUCAZIONE AMBIENTALE	CP RS CS T	60.000.000 12.647.680 72.647.680	((+) (10.067.680 9.932.320	0 0 0	51.547.680 1.727.700 53.275.380	26.100.000 0 26.100.000	0 2.352.320 852.300 29.304.620					
0522 0 105220	SPESE PER ATTIVITA' DIVULGATIVA PRODUZIONE MATERIALE ISTITUZIONALE	CP RS CS T	80.000.000 0 80.000.000	(+) (=) (+) 5.000.000	0 0 0	56.312.200 0 56.312.200	33.062.880 0 33.062.880	0 624.920 0 28.687.800					
0523 0 105230	SPESE VARIE PER L'ATTIVITA' DELLE STRUTTURE INFORMATIVE	CP RS CS T	20.000.000 0 20.000.000	((=) (20.000.000	0 0 0	0 0 0	0 0 0	0 (=) 0 (=)					
0524 0 105240	SPESE PER STAMPE E PUBBLICAZIONI	CP RS CS T	110.000.000 0 110.000.000	((=) (25.000.000 25.000.000	0 0 0	43.365.200 0 43.365.200	26.943.600 0 26.943.600	14.691.200 0 41.634.800					
0525 0 105250	SPESE PER LA PARTECIPAZIONE A CONVEGNI, MOSTRE, MANIFESTAZIONI VARIE	CP RS CS T	60.000.000 0 50.000.000	((=) (10.000.000 10.000.000	0 0 0	35.849.040 0 35.849.040	4.356.000 0 4.356.000	0 9.794.960 0 4.150.960					

(1) : RS = Residui, CP = Competenza, CS = Cassa, T = Totale

ENTE PARCO NAZIONALE DOLOMITI BELLUNESI												
1 TITOLO I - SPESE CORRENTI												
05 CAT. 05 - SPESE PRESTAZIONI ISTITUZIONALI												
Bilancio Consuntivo												
PARTE SPESA - ANNO 2000												
Capitolo Art. Cod. Stato	Descrizione	(1)	Previsioni			Somme Impegnate			Differenze rispetto alle previsioni			
			Iniziali	Variazioni	Definitive	Pagate	Da pagare	Tot. Impegnato				
0526	SPESE PER L'ORGANIZZAZIONE DI	CP	40.000.000	20.000.000 (-)	20.000.000	10.897.000	5.520.000	16.417.000	3.583.000 (-)			
0	ATTIVITA' DIDATTICHE, STAGE DI	RS	0	0 (=)	0	0	0	0	0 (=)			
105260	STUDIO, DI RICERCA, DI LAVORO	CS	40.000.000	20.000.000 (-)	20.000.000	10.897.000	5.520.000		9.103.000 (-)			
		T										
	TOTALE PER CATEGORIA 05	CP	1.020.000.000	112.511.540 (-)	907.488.460	212.800.320	648.410.940	861.211.260	46.277.200 (-)			
		RS	283.647.680	95.632.320 (+)	379.280.000	148.127.700	168.300.000	316.427.700	62.852.300 (-)			
		CS	1.013.647.680	92.579.220 (-)	921.068.460	360.928.020	816.710.940		560.140.440 (-)			
		T										

(1) : RS = Residui, CP = Competenza, CS = Cassa, T = Totale

ENTE PARCO NAZIONALE DOLOMITI BELLUNESI											
1 TITOLO I - SPESE CORRENTI											
07 CAT. 07 - ONERI FINANZIARI											
Bilancio Consuntivo											
PARTE SPESA - ANNO 2000											
Capitolo Art. Cod. Stato	Descrizione	(1)	Previsioni			Somme Impegnate			Differenze rispetto alle previsioni		
			Iniziali	Variations	Definitive	Pagate	Da pagare	Tot. Impegnato			
0702 0 107020	INTERESSI PASSIVI SU C/C BANCARI	CP RS CS T	0 0 0 0	0 0 0 0	0 0 0 0	0 0 0 0	0 0 0 0	0 0 0 0	0 (=) 0 (=) 0 (=) 0 (=)		
0703 0 107030	SPESE E COMMISSIONI BANCARIE	CP RS CS T	0 0 0 0	0 0 0 0	0 0 0 0	0 0 0 0	0 0 0 0	0 0 0 0	0 (=) 0 (=) 0 (=) 0 (=)		
TOTALE PER CATEGORIA 07		CP RS CS T	0 0 0 0	0 0 0 0	0 0 0 0	0 0 0 0	0 0 0 0	0 0 0 0	0 (=) 0 (=) 0 (=) 0 (=)		

(1) : RS = Residui, CP = Competenza, CS = Cassa, T = Totale

ENTE PARCO NAZIONALE DOLOMITI BELLUNESI												
1 TITOLO I - SPESE CORRENTI												
08 CAT. 08 - ONERI TRIBUTARI												
Bilancio Consuntivo												
PARTE SPESA - ANNO 2000												
Capitolo Art. Cod. Stato	Descrizione	(1)	Previsioni			Somme Impegnate		Differenze rispetto alle previsioni				
			Iniziali	Variazioni	Definitive	Pagate	Da pagare		Tot. Impegnato			
0801	IMPOSTE - TASSE E TRIBUTI VARI	CP	90.000.000	0 (=)	90.000.000	77.397.400	0	12.602.600 (-)				
0		RS	0	0 (=)	0	0	0	0 (=)				
108010		CS	90.000.000	0 (=)	90.000.000	77.397.400	0	12.602.600 (-)				
		T					0					
	TOTALE PER CATEGORIA 08	CP	90.000.000	0 (=)	90.000.000	77.397.400	0	12.602.600 (-)				
		RS	0	0 (=)	0	0	0	0 (=)				
		CS	90.000.000	0 (=)	90.000.000	77.397.400	0	12.602.600 (-)				
		T					0					

(1) : RS = Residui, CP = Competenza, CS = Cassa, T = Totale

ENTE PARCO NAZIONALE DOLOMITI BELLUNESI												
1 TITOLO I - SPESE CORRENTI												
09 CAT. 09 - POSTE CORRETTIVE COMPENSATIVE												
Bilancio Consuntivo												
PARTE SPESA - ANNO 2000												
Capitolo Art. Cod. Stato	Descrizione	(1)	Previsioni			Somme Impegnate		Differenze rispetto alle previsioni				
			Iniziali	Variazioni	Definitive	Pagate	Da pagare		Tot. Impegnato			
0900	ACQUISTO MATERIALE DIVERSO PER COMMERCIALIZZAZIONE	CP	15.000.000	10.000.000 (-)	5.000.000	3.483.200	0	3.483.200	1.516.800 (-)			
0		RS	0	0 (=)	0	0	0	0	0 (=)			
109000		CS	5.000.000	0 (=)	5.000.000	3.483.200	0	3.483.200	1.516.800 (-)			
		T										
0901	RESTITUZIONI E RIMBORSI DIVERSI	CP	2.000.000	0 (=)	2.000.000	0	0	0	2.000.000 (-)			
0		RS	0	0 (=)	0	0	0	0	0 (=)			
109010		CS	2.000.000	0 (=)	2.000.000	0	0	0	2.000.000 (-)			
		T										
TOTALE PER CATEGORIA 09		CP	17.000.000	10.000.000 (-)	7.000.000	3.483.200	0	3.483.200	3.516.800 (-)			
		RS	0	0 (=)	0	0	0	0	0 (=)			
		CS	7.000.000	0 (=)	7.000.000	3.483.200	0	3.483.200	3.516.800 (-)			
		T										

(1) : RS = Residui, CP = Competenza, CS = Cassa, T = Totale

XIV LEGISLATURA - DISEGNI DI LEGGE E RELAZIONI - DOCUMENTI

ENTE PARCO NAZIONALE DOLOMITI BELLUNESI											
1 TITOLO I - SPESE CORRENTI											
10 CAT. 10 - SPESE NON CLASSIFICABILI											
Bilancio Consuntivo											
PARTE SPESA - ANNO 2000											
Capitolo Art. Cod. Stato	Descrizione	(1)	Previsioni			Somme Impegnate			Differenze rispetto alle previsioni		
			Definitive	Variazioni	Intiziali	Pagate	Da pagare	Tot. Impegnato			
1001	SPESE PER CONSULENZE LEGALI, LITI, ARBITRAGGI, RISARCHIMENTI	CP	15.000.000	0 (=)	15.000.000	0	14.251.440	14.251.440	748.560 (-)		
0		RS	3.000.000	4.000.000 (+)	7.000.000	3.219.930	0	3.219.930	3.780.070 (-)		
110010		CS	18.000.000	0 (=)	18.000.000	3.219.930	0	3.219.930	14.780.070 (-)		
T						14.251.440	0	14.251.440			
1002	FONDO DI RISERVA	CP	30.000.000	25.000.000 (-)	5.000.000	0	0	0	5.000.000 (-)		
0		RS	0	0 (=)	0	0	0	0	0 (=)		
110020		CS	30.000.000	25.000.000 (-)	5.000.000	0	0	0	5.000.000 (-)		
T						0	0	0			
1003	ONERI VARI STRAORDINARI	CP	0	0 (=)	0	0	0	0	0 (=)		
0		RS	0	0 (=)	0	0	0	0	0 (=)		
110030		CS	0	0 (=)	0	0	0	0	0 (=)		
T						0	0	0			
1005	ALTRE SPESE NON CLASSIFICABILI	CP	0	0 (=)	0	0	0	0	0 (=)		
0		RS	0	0 (=)	0	0	0	0	0 (=)		
110050		CS	0	0 (=)	0	0	0	0	0 (=)		
T						0	0	0			
1006	FONDO DI RISERVA DI CASSA	CP	0	0 (=)	0	0	0	0	0 (=)		
0		RS	0	0 (=)	0	0	0	0	0 (=)		
110060		CS	0	0 (=)	0	0	0	0	0 (=)		
T						0	0	0			
1009	SPORTELLI AUTORIZZATIVO UNICO	CP	0	0 (=)	0	0	0	0	0 (=)		
0		RS	0	0 (=)	0	0	0	0	0 (=)		
110090		CS	0	0 (=)	0	0	0	0	0 (=)		
T						0	0	0			
TOTALE PER CATEGORIA 10			45.000.000	25.000.000 (-)	20.000.000	0	14.251.440	14.251.440	5.748.560 (-)		
		CP	3.000.000	4.000.000 (+)	7.000.000	3.219.930	0	3.219.930	3.780.070 (-)		
		RS	48.000.000	25.000.000 (-)	23.000.000	3.219.930	0	3.219.930	19.780.070 (-)		
		CS									
		T				14.251.440	0	14.251.440			
TOTALE PER TITOLO 1			2.750.000.000	50.000.000 (+)	2.800.000.000	1.708.195.096	871.652.720	2.579.847.816	220.152.184 (-)		
		CP	667.141.080	2.465.278 (+)	669.606.358	331.368.610	177.460.000	508.828.610	160.777.748 (-)		
		RS	3.067.141.080	1.586.666 (-)	3.065.554.414	2.039.563.706	14.251.440	14.251.440	1.025.990.708 (-)		
		CS									
		T									

(1) : RS = Residui, CP = Competenza, CS = Cassa, T = Totale

XIV LEGISLATURA - DISEGNI DI LEGGE E RELAZIONI - DOCUMENTI

ENTE PARCO NAZIONALE DOLOMITI BELLUNESI												
2 TITOLO II - SPESE IN CONTO CAPITALE												
11 CAT. 11 - ACQUISTO BENI DUREVOLI E IMMOBILI												
Bilancio Consuntivo												
PARTE SPESA - ANNO 2000												
Capitolo Art. Cod. Stato	Descrizione	(1)	Previsioni			Somme Impegnate			Differenze rispetto alle previsioni			
			Iniziali	Variazioni	Definitive	Pagate	Da pagare	Tot. Impegnato				
1101 0 211010	ACQUISTO TERRENI	CP RS CS T	300.000.000 600.000.000 500.000.000	0 0 360.000.000	300.000.000 600.000.000 860.000.000	300.000.000 293.060.000 593.060.000	0 306.940.000 306.940.000	300.000.000 600.000.000	0 0 266.940.000			
1102 0 211020	ACQUISTO EDIFICI	CP RS CS T	0 0 0	0 0 0	0 0 0	0 0 0	0 0 0	0 0 0	0 0 0			
1103 0 211030	SISTEMAZIONE PERTINENZE ESTERNE VILLA BINOTTO	CP RS CS T	190.000.000 0 90.000.000	190.000.000 0 89.001.083	0 0 998.917	0 0 0	0 0 0	0 0 0	0 0 998.917			
1104 0 211040	SPESE PER PROGETTAZIONE E COSTRUZIONE IMMOBILI	CP RS CS T	58.096.741 28.096.741	145.000.000 12.000 49.988.000	145.000.000 58.084.741 78.084.741	0 1.682.060 1.682.060	142.762.400 6.402.680 149.165.080	142.762.400 8.084.740	2.237.600 50.000.001 76.402.681			
1105 0 211050	RICOSTRUZIONE RIPRISTINO, TRASFORMAZIONE IMMOBILI	CP RS CS T	0 1.476.038 1.476.038	0 0 0	0 1.476.038 1.476.038	0 0 0	0 1.476.038 1.476.038	0 1.476.038	0 0 1.476.038			
1106 0 211060	INTERVENTI PER RIFUGI	CP RS CS T	0 0 0	0 0 0	0 0 0	0 0 0	0 0 0	0 0 0	0 0 0			
1107 0 211070	REALIZZAZIONE SEGNALETICA	CP RS CS T	0 57.040.000 37.040.000	0 0 20.000.000	0 57.040.000 57.040.000	0 0 0	0 57.040.000 57.040.000	0 57.040.000	0 0 57.040.000			
1108 0 211080	REALIZZAZIONE IMPIANTI E INFRASTRUTTURE	CP RS CS T	500.000.000 473.825.962 173.825.962	200.000.000 104.634.280 613.592.363	700.000.000 369.191.682 787.418.325	142.500.000 81.004.311 223.504.311	554.550.000 288.187.371 842.737.371	697.050.000 369.191.682	2.950.000 0 563.914.014			

(1) : RS = Residui, CP = Competenza, CS = Cassa, T = Totale

XIV LEGISLATURA - DISEGNI DI LEGGE E RELAZIONI - DOCUMENTI

ENTE PARCO NAZIONALE DOLOMITI BELLUNESI													
2 TITOLO II - SPESE IN CONTO CAPITALE													
11 CAT. 11 - ACQUISTO BENI DUREVOLI E IMMOBILI													
Bilancio Consuntivo PARTE SPESA - ANNO 2000													
Capitolo Art. Cod. Stato	Descrizione	(1)	Previsioni		Definitive	Somme Impegnate		Differenze rispetto alle previsioni					
			Iniziali	Variazioni		Pagate	Da pagare		Tot. Impegnato				
1109	RESTAURO DI BENI DI INTERESSE STORICO E PAESAGGISTICO	CP RS CS T	0 534.041.590 334.041.590	0 220.951.310 20.951.310	0 313.090.280 313.090.280	0 313.090.280 313.090.280	0 0 0	0 0 313.090.280	0 0 0	0 0 0	0 0 0	0 0 0	
1110	RESTAURO BENI DI INTERESSE ARTISTICO	CP RS CS T	0 0 0 0	0 0 0 0	0 0 0 0	0 0 0 0	0 0 0 0	0 0 0 0	0 0 0 0	0 0 0 0	0 0 0 0	0 0 0 0	
1111	INTERVENTI A TUTELA E CONSERVAZIONE PAESAGGIO	CP RS CS T	0 173.195.546 153.195.546	0 126.097.740 106.097.740	0 47.097.806 47.097.806	0 27.289.986 27.289.986	0 19.807.820 19.807.820	0 0 0	0 0 0	0 47.097.806 47.097.806	0 0 0	0 0 0	0 0 27.289.986
1112	COSTRUZIONE RIPRISTINO STRAORDINARIO STRADE	CP RS CS T	0 0 0 0	0 0 0 0	0 0 0 0	0 0 0 0	0 0 0 0	0 0 0 0	0 0 0 0	0 0 0 0	0 0 0 0	0 0 0 0	0 0 0 0
1113	REALIZZAZIONE AREE ATTREZZATE	CP RS CS T	20.000.000 128.162.163 148.162.163	0 5.004.000 5.004.000	20.000.000 123.158.163 143.158.163	20.000.000 99.120.304 119.120.304	20.000.000 23.413.459 23.413.459	0 0 0	0 0 0	20.000.000 122.533.763 122.533.763	0 0 0	0 624.400 24.037.859	0 0 0
1114	CONTRIBUTI INTERVENTI CONSERVAZIONE PATRIMONIO EDILIZIO	CP RS CS T	0 0 0 0	0 0 0 0	0 0 0 0	0 0 0 0	0 0 0 0	0 0 0 0	0 0 0 0	0 0 0 0	0 0 0 0	0 0 0 0	0 0 0 0
1115	ACQUISTO ATTREZZATURA PERSONALE SORVEGLIANZA	CP RS CS T	0 0 0 0	0 0 0 0	0 0 0 0	0 0 0 0	0 0 0 0	0 0 0 0	0 0 0 0	0 0 0 0	0 0 0 0	0 0 0 0	0 0 0 0
1116	INTERVENTI VINCHETTO DI CELARDA PRIMO STRALCIO	CP RS CS T	100.000.000 0 100.000.000	100.000.000 0 100.000.000	0 0 0	0 0 0	0 0 0	0 0 0	0 0 0	0 0 0	0 0 0	0 0 0	0 0 0

(1) : RS = Residui, CP = Competenza, CS = Cassa, T = Totale

XIV LEGISLATURA - DISEGNI DI LEGGE E RELAZIONI - DOCUMENTI

ENTE PARCO NAZIONALE DOLOMITI BELLUNESI												
2 TITOLO II - SPESE IN CONTO CAPITALE												
11 CAT. 11 - ACQUISTO BENI DUREVOLI E IMMOBILI												
Bilancio Consuntivo PARTE SPESA - ANNO 2000												
Capitolo Art. Cod. Stato	Descrizione	(1)	Previsioni			Somme Impegnate			Differenze rispetto alle previsioni			
			Iniziali	Variazioni	Definitive	Pagate	Da pagare	Tot. Impegnato				
1117 0 211170	INTERVENTI DI ADEGUAMENTO ALLA LEGGE 626/94 E ABBATTIMENTO BARRIERE ARCHITETTONICHE	CP RS CS T	52.000.000 0 52.000.000	0 0 0	52.000.000 0 52.000.000	0 0 0	51.360.000 0 51.360.000	51.360.000 0 51.360.000	640.000 (-) 0 (=) 52.000.000 (-)			
1119 0 211190	PROGRAMMA S A V E II	CP RS CS T	0 0 0	10.000.000 0 10.000.000	10.000.000 0 10.000.000	0 0 0	10.000.000 0 10.000.000	10.000.000 0 10.000.000	0 (=) 0 (=) 10.000.000 (-)			
1121 0 211210	REALIZZAZIONE CAMPEGGI NATURA	CP RS CS T	0 0 0	0 0 0	0 0 0	0 0 0	0 0 0	0 0 0	0 (=) 0 (=) 0 (=)			
1122 0 211220	REALIZZAZIONE CENTRI DI VISITA	CP RS CS T	0 702.757.043 412.757.043	0 0 100.000.000	0 702.757.043 512.757.043	0 0 0	0 212.492.786 212.492.786	0 673.093.036 673.093.036	0 (=) 29.664.007 (-) 52.156.793 (-)			
1123 0 211230	REALIZZAZIONE AREE FAUNISTICHE	CP RS CS T	0 0 0	0 0 0	0 0 0	0 0 0	0 0 0	0 0 0	0 (=) 0 (=) 0 (=)			
1124 0 211240	REALIZZAZIONE ITINERARI TURISTICO - NATURALISTICI	CP RS CS T	0 598.816.214 248.816.214	0 23.704.030 (-) 50.000.000 (+)	0 575.112.184 298.816.214	0 0 0	0 348.368.764 348.368.764	0 575.112.184 575.112.184	0 (=) 0 (=) 72.072.794 (-)			
1125 0 211250	COOFINANZIAMENTO SENTIERI	CP RS CS T	140.000.000 0 40.000.000	0 0 100.000.000	140.000.000 0 140.000.000	0 0 0	140.000.000 0 140.000.000	140.000.000 0 140.000.000	0 (=) 0 (=) 140.000.000 (-)			
1126 0 211260	PUNTO INFORMAZIONI	CP RS CS T	0 0 0	0 0 0	0 0 0	0 0 0	0 0 0	0 0 0	0 (=) 0 (=) 0 (=)			

(1) : RS = Residui, CP = Competenza, CS = Cassa, T = Totale

XIV LEGISLATURA - DISEGNI DI LEGGE E RELAZIONI - DOCUMENTI

ENTE PARCO NAZIONALE DOLOMITI BELLUNESI												
2 TITOLO II - SPESE IN CONTO CAPITALE												
11 CAT. 11 - ACQUISTO BENI DUREVOLI E IMMOBILI												
Bilancio Consuntivo												
PARTE SPESA - ANNO 2000												
Capitolo Art. Cod. Stato	Descrizione	(1)	Previsioni			Somme Impegnate			Differenze rispetto alle previsioni			
			Iniziali	Variazioni	Definitive	Pagate	Da pagare	Tot. Impegnato				
1126	PUNTO INFORMAZIONI - PUNTO INFORMAZIONI VILLA BINOTTO	CP RS CS T	0 135.635.030 135.635.030	0 (=) 42.182.640 (-) 42.182.640 (-)	0 93.452.390 93.452.390	0 720.000 720.000	0 76.788.948 76.788.948	0 77.508.948	0 (=) 15.943.442 (-) 92.732.390 (-)			
1126	PUNTO INFORMAZIONI - PUNTO INFORMAZIONE SERRAVELLA	CP RS CS T	0 78.512.680 78.512.680	0 (=) 13.040.160 (-) 13.040.160 (-)	0 65.472.520 65.472.520	0 33.657.090 33.657.090	0 31.815.430 31.815.430	0 65.472.520	0 (=) 0 (=) 31.815.430 (-)			
1130	INTERVENTI MIGLIORAMENTO AMBIENTALE	CP RS CS T	0 50.000.000 50.000.000	0 (=) 50.000.000 (-) 50.000.000 (-)	0 0 0	0 0 0	0 0 0	0 0 0	0 (=) 0 (=) 0 (=)			
211300	Correlato al capitolo 16030 dell' entrata.	CP RS CS T	0 0 0	0 (=) 0 (=) 0 (=)	0 0 0	0 0 0	0 0 0	0 0 0	0 (=) 0 (=) 0 (=)			
1131	SPESE DI DISINQUINAMENTO	CP RS CS T	0 0 0	0 (=) 0 (=) 0 (=)	0 0 0	0 0 0	0 0 0	0 0 0	0 (=) 0 (=) 0 (=)			
211310		CP RS CS T	0 0 0	0 (=) 0 (=) 0 (=)	0 0 0	0 0 0	0 0 0	0 0 0	0 (=) 0 (=) 0 (=)			
1132	INGENTIVI MIGLIORAMENTO ATTIVITA' AGRICOLO - ARTIGIANE	CP RS CS T	0 0 0	0 (=) 0 (=) 0 (=)	0 0 0	0 0 0	0 0 0	0 0 0	0 (=) 0 (=) 0 (=)			
211320		CP RS CS T	0 0 0	0 (=) 0 (=) 0 (=)	0 0 0	0 0 0	0 0 0	0 0 0	0 (=) 0 (=) 0 (=)			
1133	INTERVENTI MIGLIORAMENTO ATTIVITA' ALLEVAMENTO - ALPEGGIO	CP RS CS T	0 0 0	0 (=) 0 (=) 0 (=)	0 0 0	0 0 0	0 0 0	0 0 0	0 (=) 0 (=) 0 (=)			
211330		CP RS CS T	0 0 0	0 (=) 0 (=) 0 (=)	0 0 0	0 0 0	0 0 0	0 0 0	0 (=) 0 (=) 0 (=)			
1134	INTERVENTI RECUPERO MIGLIORAMENTO PATRIMONIO BOSCHIVO	CP RS CS T	0 0 0	0 (=) 0 (=) 0 (=)	0 0 0	0 0 0	0 0 0	0 0 0	0 (=) 0 (=) 0 (=)			
211340		CP RS CS T	0 0 0	0 (=) 0 (=) 0 (=)	0 0 0	0 0 0	0 0 0	0 0 0	0 (=) 0 (=) 0 (=)			
1135	SPESE ALLESTIMENTO GIARDINO BOTANICO	CP RS CS T	0 0 0	0 (=) 0 (=) 0 (=)	0 0 0	0 0 0	0 0 0	0 0 0	0 (=) 0 (=) 0 (=)			
211350		CP RS CS T	0 0 0	0 (=) 0 (=) 0 (=)	0 0 0	0 0 0	0 0 0	0 0 0	0 (=) 0 (=) 0 (=)			

(1) : RS = Residui, CP = Competenza, CS = Cassa, T = Totale

XIV LEGISLATURA - DISEGNI DI LEGGE E RELAZIONI - DOCUMENTI

ENTE PARCO NAZIONALE DOLOMITI BELLUNESI												
2 TITOLO II - SPESE IN CONTO CAPITALE												
11 CAT. 11 - ACQUISTO BENI DUREVOLI E IMMOBILI												
Bilancio Consuntivo PARTE SPESA - ANNO 2000												
Capitolo Art. Cod.Stato	Descrizione	(1)	Previsioni		Definitive	Somme Impegnate		Differenze rispetto alle previsioni				
			Iniziali	Variazioni		Pagate	Tot. Impegnato					
1136 0 211360	INTERVENTI AL PATRIMONIO FAUNISTICO	CP RS CS T	0 0 0 0	0 0 0 0	0 0 0 0	0 0 0 0	0 0 0 0	0 0 0 0				
1137 0 211370	ALLESTIMENTO SISTEMAZIONE E GESTIONE DEL MUSEO DELL'ENTE	CP RS CS T	0 9.360.000 9.360.000 0	0 0 0 0	0 9.360.000 9.360.000 0	0 9.360.000 9.360.000 0	0 0 0 0	0 0 9.360.000 9.360.000				
1138 0 211380	ALLESTIMENTO BIBLIOTECA ENTE	CP RS CS T	0 0 0 0	0 0 0 0	0 0 0 0	0 0 0 0	0 0 0 0	0 0 0 0				
1139 0 211390	INTERVENTI IN AGRICOLTURA DI CUI AL REG. CEE 2078/92	CP RS CS T	0 102.965.984 102.965.984 0	0 54.207.390 54.207.390 0	0 48.758.594 48.758.594 0	0 15.576.561 15.576.561 0	0 30.159.594 30.159.594 0	0 18.599.000 33.182.033 0				
1140 0 211400	INTERVENTI II P.T.A.P. (Correlato al Cap. 15030 dell'entrata)	CP RS CS T	0 0 0 0	0 0 0 0	0 0 0 0	0 0 0 0	0 0 0 0	0 0 0 0				
1140 1 211400	INTERVENTI II P.T.A.P. (Correlato al Cap. 15030 dell'entrata) INTERVENTO 2° P.T.A.P. "INTERVENTO PER I RIFUGI"	CP RS CS T	0 487.535.330 137.535.330 0	0 90.197.730 100.000.000 0	0 397.337.600 237.535.330 0	0 104.605.250 104.605.250 0	0 397.337.600 397.337.600 0	0 132.930.080 132.930.080 0				
1140 2 211400	INTERVENTI II P.T.A.P. (Correlato al Cap. 15030 dell'entrata) INTERVENTO 2° P.T.A.P. "SISTEMAZIONE FABBRICATO A	CP RS CS T	0 0 0 0	0 0 0 0	0 0 0 0	0 0 0 0	0 0 0 0	0 0 0 0				
1140 3 211400	INTERVENTI II P.T.A.P. (Correlato al Cap. 15030 dell'entrata) INTERVENTO 2° P.T.A.P. "INTERVENTI VAL CORDEVOLE"	CP RS CS T	0 600.000.000 200.000.000 0	0 9.547.200 0 0	0 590.452.800 200.000.000 0	0 28.641.600 28.641.600 0	0 590.452.800 590.452.800 0	0 171.358.400 171.358.400 0				

(1) : RS = Residui, CP = Competenza, CS = Cassa, T = Totale

XIV LEGISLATURA - DISEGNI DI LEGGE E RELAZIONI - DOCUMENTI

ENTE PARCO NAZIONALE DOLOMITI BELLUNESI												
2 TITOLO II - SPESE IN CONTO CAPITALE												
11 CAT. 11 - ACQUISTO BENI DUREVOLI E IMMOBILI												
Bilancio Consuntivo												
PARTE SPESA - ANNO 2000												
Capitolo Art. Cod.Stato	Descrizione	(1)	Previsioni		Definitive	Pagate	Somme Impegnate		Differenze rispetto alle previsioni			
			Iniziali	Variazioni			Da pagare	Tot. Impegnato				
1141 0 211410	"MALGA PRAMPERET"	CP RS CS T	0 130.000.000 130.000.000	0 0 0	0 130.000.000 130.000.000	0 0 0	0 130.000.000 130.000.000	0 0 0	0 0 130.000.000			
1142 0 211420	"COFINANZIAMENTO VALLE IMPERINA"	CP RS CS T	0 550.000.000 50.000.000	0 480.000.000 20.000.000	0 70.000.000 70.000.000	0 0 0	0 70.000.000 70.000.000	0 0 0	0 0 70.000.000			
1143 0 211430	"REALIZZAZIONE IMPIANTO DI MUNGITURA MALGA LE VETTE GRANDI"	CP RS CS T	0 0 0	0 0 0	0 0 0	0 0 0	0 0 0	0 0 0	0 0 0			
1144 0 211440	FINANZIAMENTO LEADER II	CP RS CS T	0 534.237.000 184.237.000	0 44.737.800 100.000.000	0 489.499.200 284.237.000	0 97.118.760 97.118.760	0 392.380.440 392.380.440	0 489.499.200 489.499.200	0 0 187.118.240			
1145 0 211450	COFINANZIAMENTO LEADER II	CP RS CS T	0 578.406.440 248.406.440	0 31.211.570 100.000.000	0 547.194.870 348.406.440	0 107.806.020 107.806.020	0 439.388.850 439.388.850	0 547.194.870 547.194.870	0 0 240.600.420			
1146 0 211460	INTERREG 2	CP RS CS T	0 175.000.000 50.000.000	0 0 150.000.000	0 100.000.000 200.000.000	0 0 0	0 100.000.000 175.000.000	0 100.000.000 175.000.000	0 0 200.000.000			
1147 0 211470	INTERVENTI IN VAL CANZOI	CP RS CS T	0 334.805.261 134.805.261	0 0 200.000.000	0 334.805.261 334.805.261	0 0 0	0 334.805.261 334.805.261	0 334.805.261 334.805.261	0 0 334.805.261			
1148 0 211480	AREA DIMOSTRATIVA FOSSIL - FREE DEL PARCO NAZIONALE DOLOMITI BELLUNESI	CP RS CS T	0 0 0	1.559.543.416 0 1.360.581.000	1.559.543.416 0 1.360.581.000	11.232.000 0 11.232.000	1.548.311.416 0 1.548.311.416	1.559.543.416 0 1.559.543.416	0 0 1.349.349.000			

(1) : RS = Residui, CP = Competenza, CS = Cassa, T = Totale

XIV LEGISLATURA - DISEGNI DI LEGGE E RELAZIONI - DOCUMENTI

ENTE PARCO NAZIONALE DOLOMITI BELLUNESI												
2 TITOLO II - SPESE IN CONTO CAPITALE												
11 CAT. 11 - ACQUISTO BENI DUREVOLI E IMMOBILI												
Bilancio Consuntivo												
PARTE SPESA - ANNO 2000												
Capitolo Art. Cod. Stato	Descrizione	(1)	Previsioni			Definitive	Pagate	Somme Impegnate		Differenze rispetto alle previsioni		
			Iniziali	Variazioni				Da pagare	Tot. Impegnato			
1149 0 211490	P.S.T.A. PROGETTO TRENO NEI PARCHI Correlato al Cap. 15050 E	CP RS CS T	0 0 0 0	108.000.000 (+) 0 (=) 108.000.000 (+)	108.000.000 0 108.000.000	0 0 0	0 0 0	108.000.000 0 108.000.000	0 (=) 0 (=) 108.000.000 (-)			
1150 0 211500	INTERVENTI PER LO SVILUPPO SOCIO-ECONOMICO CIPE - correlato al capitolo E 0515.1507	CP RS CS T	0 0 0 0	0 (=) 0 (=) 0 (=)	0 0 0	0 0 0	0 0 0	0 0 0	0 (=) 0 (=) 0 (=)			
1150 1 211500	INTERVENTI PER LO SVILUPPO SOCIO-ECONOMICO CIPE - correlato al capitolo E 0515.1507 - INTERVENTO * CASERE DEI BOSCHI - CIPE	CP RS CS T	0 685.102.222 585.102.222	0 (=) 175.195.900 (-) 75.195.900 (-)	0 509.906.322 509.906.322	0 206.965.060 206.965.060	0 0 0	0 509.906.322 509.906.322	0 (=) 0 (=) 302.941.262 (-)			
1150 2 211500	INTERVENTI PER LO SVILUPPO SOCIO-ECONOMICO CIPE - correlato al capitolo E 0515.1507 - INTERVENTO DI COL DEI MICH - CIPE	CP RS CS T	0 348.456.783 348.456.783	0 (=) 122.505.000 (-) 122.505.000 (-)	0 225.951.783 225.951.783	0 76.889.290 76.889.290	0 0 0	0 225.951.783 225.951.783	0 (=) 0 (=) 149.062.493 (-)			
1150 3 211500	INTERVENTI PER LO SVILUPPO SOCIO-ECONOMICO CIPE - correlato al capitolo E 0515.1507 - INTERVENTI IN VAL DI CANZOI - CIPE	CP RS CS T	0 0 0 0	0 (=) 0 (=) 0 (=)	0 0 0	0 0 0	0 0 0	0 0 0	0 (=) 0 (=) 0 (=)			
1150 4 211500	INTERVENTI PER LO SVILUPPO SOCIO-ECONOMICO CIPE - correlato al capitolo E 0515.1507 - INTERVENTO A CANDATEN - CIPE	CP RS CS T	0 0 0 0	0 (=) 0 (=) 0 (=)	0 0 0	0 0 0	0 0 0	0 0 0	0 (=) 0 (=) 0 (=)			
1150 5 211500	INTERVENTI PER LO SVILUPPO SOCIO-ECONOMICO CIPE - correlato al capitolo E 0515.1507 - INTERVENTI A MALGA PRAMPER - CIPE	CP RS CS T	0 609.013.315 509.013.315	0 (=) 235.085.940 (-) 135.085.940 (-)	0 373.927.375 373.927.375	0 199.470.764 199.470.764	0 0 0	0 373.927.375 373.927.375	0 (=) 0 (=) 174.456.611 (-)			
1150 6 211500	INTERVENTI PER LO SVILUPPO SOCIO-ECONOMICO CIPE - correlato al capitolo E 0515.1507 - INTERVENTO IN VALLE DEL MIS	CP RS CS T	0 0 0 0	0 (=) 0 (=) 0 (=)	0 0 0	0 0 0	0 0 0	0 0 0	0 (=) 0 (=) 0 (=)			

(1) : RS = Residui, CP = Competenza, CS = Cassa, T = Totale

XIV LEGISLATURA - DISEGNI DI LEGGE E RELAZIONI - DOCUMENTI

Capitolo Art. Cod. Stato	Descrizione	(1)	Previsioni		Definitive	Somme Impegnate		Differenze rispetto alle previsioni
			Iniziali	Variations		Pagate	Tot. Impegnato	
2	TITOLO II - SPESE IN CONTO CAPITALE							
11	CAT. 11 - ACQUISTO BENI DUREVOLI E IMMOBILI							
	Bilancio Consuntivo PARTE SPESA - ANNO 2000							
1150	INTERVENTI PER LO SVILUPPO	CP	0	0 (=)	0	0	0	0 (=)
7	SOCIO-ECONOMICO CIPE - correlato al capitolo E 0515.1507 - INTERVENTO DI AGRE - CIPE	RS	226.120.990	0 (=)	226.120.990	123.517.480	226.120.990	0 (=)
211500		CS	176.120.990	50.000.000 (+)	226.120.990	123.517.480	226.120.990	102.603.510 (-)
		T				102.603.510		
1150	INTERVENTI PER LO SVILUPPO	CP	0	0 (=)	0	0	0	0 (=)
8	SOCIO-ECONOMICO CIPE - correlato al capitolo E 0515.1507 - MUSEO LA VALLE AGORDINA	RS	500.000.000	35.483.020 (-)	464.516.980	243.851.600	464.516.980	0 (=)
211500		CS	227.159.701	0 (=)	227.159.701	220.665.380	227.159.701	6.494.321 (-)
		T				243.851.600		
1150	INTERVENTI PER LO SVILUPPO	CP	0	0 (=)	0	0	0	0 (=)
9	SOCIO-ECONOMICO CIPE - correlato al capitolo E 0515.1507 - INTERVENTO A CASERA ERE	RS	0	0 (=)	0	0	0	0 (=)
211500		CS	0	0 (=)	0	0	0	0 (=)
		T				0		
1150	INTERVENTI PER LO SVILUPPO	CP	0	0 (=)	0	0	0	0 (=)
10	SOCIO-ECONOMICO CIPE - correlato al capitolo E 0515.1507 - INTERVENTO PENDANA DI BRENDOL	RS	73.097.380	29.838.130 (-)	43.259.250	6.596.570	43.259.250	0 (=)
211500		CS	73.097.380	29.838.130 (-)	43.259.250	6.596.570	43.259.250	36.662.680 (-)
		T				36.662.680		
1150	INTERVENTI PER LO SVILUPPO	CP	0	0 (=)	0	0	0	0 (=)
11	SOCIO-ECONOMICO CIPE - correlato al capitolo E 0515.1507 - INTERVENTO MALGA MONSAMP'IAN	RS	328.320.450	108.707.630 (-)	219.612.820	218.405.620	219.612.820	0 (=)
211500		CS	328.320.450	108.707.630 (-)	219.612.820	218.405.620	219.612.820	1.207.200 (-)
		T				1.207.200		
1150	INTERVENTI PER LO SVILUPPO	CP	0	0 (=)	0	0	0	0 (=)
12	SOCIO-ECONOMICO CIPE - correlato al capitolo E 0515.1507 - INTERVENTO PROGETTO SENTIERI	RS	305.875.340	91.260.780 (-)	214.614.560	197.451.480	214.614.560	0 (=)
211500		CS	255.875.340	41.260.780 (-)	214.614.560	197.451.480	214.614.560	17.163.080 (-)
		T				17.163.080		
1151	MALGA LE PRESE	CP	0	150.000.000 (+)	150.000.000	40.944.330	150.000.000	0 (=)
0		RS	0	0 (=)	0	0	0	0 (=)
		CS	0	150.000.000 (+)	150.000.000	40.944.330	150.000.000	109.055.670 (-)
		T				109.055.670		
1152	PUNTO INFORMAZIONI VINCHETO DI CELARDA	CP	0	100.000.000 (+)	100.000.000	0	100.000.000	0 (=)
0		RS	0	0 (=)	0	0	0	0 (=)
211520		CS	0	100.000.000 (+)	100.000.000	0	100.000.000	100.000.000 (-)
		T				0		

(1) : RS = Residui, CP = Competenza, CS = Cassa, T = Totale

XIV LEGISLATURA - DISEGNI DI LEGGE E RELAZIONI - DOCUMENTI

ENTE PARCO NAZIONALE DOLOMITI BELLUNESI												
2 TITOLO II - SPESE IN CONTO CAPITALE												
11 CAT. 11 - ACQUISTO BENI DUREVOLI E IMMOBILI												
Bilancio Consuntivo												
PARTE SPESA - ANNO 2000												
Capitolo Art. Cod.Stato	Descrizione	(1)	Previsioni			Somme Impegnate			Differenze rispetto alle previsioni			
			Iniziali	Variazioni	Definitive	Pagate	Da pagare	Tot. Impegnato				
1153 0 211530	INTERVENTO MALGA ERERA BRENDOL	CP RS CS T	0 0 0	240.713.446 (+) 0 (=) 240.713.446 (+)	240.713.446 0 240.713.446	141.119.970 0 141.119.970	99.593.476 0 99.593.476	240.713.446 0 240.713.446	0 (=) 0 (=) 99.593.476 (-)			
1154 0 211540	INTERVENTO ACQUEDOTTO LE VETTE	CP RS CS T	0 0 0	165.000.000 (+) 0 (=) 165.000.000 (+)	165.000.000 0 165.000.000	22.338.000 0 22.338.000	142.662.000 0 142.662.000	165.000.000 0 165.000.000	0 (=) 0 (=) 142.662.000 (-)			
1155 0 211550	REALIZZAZIONE PISTA DA FONDO	CP RS CS T	140.000.000 0 40.000.000	0 (=) 0 (=) 100.000.000 (+)	140.000.000 0 140.000.000	0 0 0	0 0 0	0 0 0	140.000.000 (-) 0 (=) 140.000.000 (-)			
1160 0 211600	PROGETTI SPECIALI IN ATTUAZIONE DEL PIANO DEL PARCO	CP RS CS T	0 225.520.000 125.520.000	100.000.000 (+) 15.520.000 (-) 184.480.000 (+)	100.000.000 210.000.000 310.000.000	20.000.000 60.000.000 80.000.000	80.000.000 150.000.000 230.000.000	100.000.000 210.000.000 210.000.000	0 (=) 0 (=) 230.000.000 (-)			
1165 0 211650	PROGETTI SPECIALI IN ATTUAZIONE DEL P.P.E.S."	CP RS CS T	0 0 0	0 (=) 0 (=) 0 (=)	0 0 0	0 0 0	0 0 0	0 0 0	0 (=) 0 (=) 0 (=)			
1170 0 211700	PROGETTO OSPITALITA' DIFFUSA	CP RS CS T	0 0 0	0 (=) 0 (=) 0 (=)	0 0 0	0 0 0	0 0 0	0 0 0	0 (=) 0 (=) 0 (=)			
1180 0 211800	"INTERVENTI PER LO SVILUPPO SOCIO-ECONOMICO-CIPE/bis"	CP RS CS T	0 0 0	0 (=) 0 (=) 0 (=)	0 0 0	0 0 0	0 0 0	0 0 0	0 (=) 0 (=) 0 (=)			
1180 1 211800	"INTERVENTI PER LO SVILUPPO SOCIO-ECONOMICO-CIPE/bis" "MUSEO LA VALLE AGORDINA"	CP RS CS T	0 0 0	0 (=) 0 (=) 0 (=)	0 0 0	0 0 0	0 0 0	0 0 0	0 (=) 0 (=) 0 (=)			

(1) : RS = Residui, CP = Competenza, CS = Cassa, T = Totale

XIV LEGISLATURA - DISEGNI DI LEGGE E RELAZIONI - DOCUMENTI

ENTE PARCO NAZIONALE DOLOMITI BELLUNESI												
2 TITOLO II - SPESE IN CONTO CAPITALE												
11 CAT. 11 - ACQUISTO BENI DUREVOLI E IMMOBILI												
Bilancio Consuntivo												
PARTE SPESA - ANNO 2000												
Capitolo Art. Cod. Stato	Descrizione	(1)	Previsioni		Definitive	Somme Impegnate		Differenze rispetto alle previsioni				
			Iniziali	Variations		Pagate	Da pagare		Tot. Impegnato			
1180	"INTERVENTI PER LO SVILUPPO SOCIO-ECONOMICO-CIPE/bis". "CASERE DEI BOSCHI"	CP RS CS T	0 0 0 0	0 0 0 0	0 0 0 0	0 0 0 0	0 0 0 0	0 0 0 0	0 0 0 0	0 0 0 0	0 0 0 0	0 0 0 0
1180	"INTERVENTI PER LO SVILUPPO SOCIO-ECONOMICO-CIPE/bis". "MALGA PRAMPER"	CP RS CS T	0 0 0 0	0 0 0 0	0 0 0 0	0 0 0 0	0 0 0 0	0 0 0 0	0 0 0 0	0 0 0 0	0 0 0 0	0 0 0 0
1180	"INTERVENTI PER LO SVILUPPO SOCIO-ECONOMICO-CIPE/bis". "CASERA MONSAMPIAN"	CP RS CS T	0 0 0 0	0 0 0 0	0 0 0 0	0 0 0 0	0 0 0 0	0 0 0 0	0 0 0 0	0 0 0 0	0 0 0 0	0 0 0 0
1180	"INTERVENTI PER LO SVILUPPO SOCIO-ECONOMICO-CIPE/bis". "PENDANA DI BRENDOL"	CP RS CS T	0 0 0 0	0 0 0 0	0 0 0 0	0 0 0 0	0 0 0 0	0 0 0 0	0 0 0 0	0 0 0 0	0 0 0 0	0 0 0 0
1180	"INTERVENTI PER LO SVILUPPO SOCIO-ECONOMICO-CIPE/bis". "VASCA CASERA ERE"	CP RS CS T	0 0 0 0	0 0 0 0	0 0 0 0	0 0 0 0	0 0 0 0	0 0 0 0	0 0 0 0	0 0 0 0	0 0 0 0	0 0 0 0
1180	"INTERVENTI PER LO SVILUPPO SOCIO-ECONOMICO-CIPE/bis". "ACQUEDOTTO LE VETTE"	CP RS CS T	0 0 0 0	0 0 0 0	0 0 0 0	0 0 0 0	0 0 0 0	0 0 0 0	0 0 0 0	0 0 0 0	0 0 0 0	0 0 0 0
1185	REALIZZAZIONE ACQUEDOTTO LE VETTE	CP RS CS T	370.000.000 0 50.998.917 0	370.000.000 0 50.998.917 0	0 0 0 0	0 0 0 0	0 0 0 0	0 0 0 0	0 0 0 0	0 0 0 0	0 0 0 0	0 0 0 0
TOTALE PER CATEGORIA 11												
		CP RS CS T	1.812.000.000 10.395.375.502 6.550.534.120	2.218.256.862 2.109.124.250 3.388.278.189	(+) (-) (+)	4.030.256.862 8.286.251.252 9.938.812.309	698.134.300 2.880.105.090 3.578.239.390	3.186.294.962 5.291.315.312 8.477.610.274	3.884.429.262 8.171.420.402	145.827.600 114.830.850 6.360.572.919	(-) (-) (-)	

(1) : RS = Residui, CP = Competenza, CS = Cassa, T = Totale

XIV LEGISLATURA - DISEGNI DI LEGGE E RELAZIONI - DOCUMENTI

ENTE PARCO NAZIONALE DOLOMITI BELLUNESI												
2 TITOLO II - SPESE IN CONTO CAPITALE												
12 CAT. 12 - ACQUISIZIONE IMMOBILIZZAZIONI TECNICHE												
Bilancio Consuntivo												
PARTE SPESA - ANNO 2000												
Capitolo Art. Cod. Stato	Descrizione	(1)	Previsioni			Somme Impegnate			Differenze rispetto alle previsioni			
			Iniziali	Variazioni	Definitive	Pagate	Da pagare	Tot. Impegnato				
1201 0 212010	ACQUISTO MOBILI ARREDI MACCHINE UFFICIO	CP RS CS T	40.000.000 17.358.880 37.358.880	50.000.000 10.602.880 29.397.120	90.000.000 6.756.000 66.756.000	34.708.480 720.000 35.428.480	38.041.060 6.000.000 44.041.060	72.749.540 6.720.000	17.250.460 36.000 31.327.520			
1202 0 212020	ACQUISTO LIBRI PUBBLICAZIONE BIBLIOTECA	CP RS CS T	2.000.000 0 2.000.000	0 0 0	2.000.000 0 2.000.000	0 0 0	0 0 0	0 0 0	2.000.000 0 2.000.000			
1203 0 212030	ACQUISTO MACCHINE ATTREZZATURE SCIENTIFICHE	CP RS CS T	10.000.000 4.400.000 9.400.000	0 3.926.000 1.074.000	10.000.000 474.000 10.474.000	4.920.000 474.000 5.394.000	1.788.000 0 1.788.000	6.708.000 474.000	3.292.000 0 5.080.000			
1204 0 212040	ACQUISTO ATTREZZATURE E ARREDI	CP RS CS T	10.000.000 473.507.000 183.507.000	0 0 45.000.000	10.000.000 473.507.000 228.507.000	8.049.600 0 8.049.600	0 473.507.000 473.507.000	8.049.600 473.507.000	1.950.400 0 220.457.400			
1205 0 212050	ACQUISTO AUTOMEZZI	CP RS CS T	87.200.000 87.200.000	0 60.800.000	190.000.000 87.200.000	89.170.000 0	91.830.500 0	181.000.500 0	8.999.500 0 58.830.000			
1207 0 212070	ACQUISTO ATTREZZATURA VARIA E MINUTA	CP RS CS T	10.000.000 20.000.000 20.000.000	0 14.213.200 24.213.200	10.000.000 34.213.200 44.213.200	4.216.560 34.213.200 38.429.760	0 0 0	4.216.560 34.213.200	5.783.440 0 5.783.440			
1208 0 212080	IMPIANTO RADIO E ATTREZZATURE VARIE	CP RS CS T	0 0 0	0 0 0	0 0 0	0 0 0	0 0 0	0 0 0	0 0 0			
1209 0 212090	ACQUISTO ATTREZZATURA VARIA PER LE SEDI DEL COORDINAMENTO TERRITORIALE PER L'AMBIENTE	CP RS CS T	20.000.000 0 20.000.000	0 0 0	20.000.000 0 20.000.000	19.995.840 0 19.995.840	0 0 0	19.995.840 0 0	4.160 0 4.160			

(1) : RS = Residui, CP = Competenza, CS = Cassa, T = Totale

ENTE PARCO NAZIONALE DOLOMITI BELLUNESI											
2 TITOLO II - SPESE IN CONTO CAPITALE											
12 CAT. 12 - ACQUISIZIONE IMMOBILIZZAZIONI TECNICHE											
Bilancio Consuntivo											
PARTE SPESA - ANNO 2000											
Capitolo Art. Cod.Stato	Descrizione	(1)	Previsioni			Definitive	Pagate	Somme Impegnate		Differenze rispetto alle previsioni	
			Iniziali	Variazioni	Tot. Impegnato			Da pagare	Tot. Impegnato		
1210	SIT - SISTEMA INFORMATIVO	CP	80.000.000	50.000.000 (-)	30.000.000	0	30.000.000	30.000.000	0 (=)		
0	TERRITORIALE	RS	0	0 (=)	0	0	0	0	0 (=)		
212100		CS	40.000.000	20.000.000 (-)	20.000.000	0	30.000.000		20.000.000 (-)		
		T									
1211	RETE INFORMATICA	CP	50.000.000	20.000.000 (+)	70.000.000	0	70.000.000	70.000.000	0 (=)		
0		RS	0	0 (=)	0	0	0	0	0 (=)		
212110		CS	50.000.000	20.000.000 (+)	70.000.000	0	70.000.000		70.000.000 (-)		
		T									
TOTALE PER CATEGORIA 12											
		CP	222.000.000	210.000.000 (+)	432.000.000	161.060.480	231.659.560	392.720.040	39.279.960 (-)		
		RS	602.465.880	87.515.680 (-)	514.950.200	35.407.200	479.507.000	514.914.200	36.000 (-)		
		CS	449.465.880	160.484.320 (+)	609.950.200	196.467.680	711.166.560		413.482.520 (-)		
		T									

(1) : RS = Residui, CP = Competenza, CS = Cassa, T = Totale

XIV LEGISLATURA - DISEGNI DI LEGGE E RELAZIONI - DOCUMENTI

ENTE PARCO NAZIONALE DOLOMITI BELLUNESI										
2 TITOLO II - SPESE IN CONTO CAPITALE										
15 CAT. 15 - INDENNITA' DI ANZIANITA' E SIMILARI AL PERSONALE CESSATO DI SERVIZIO										
Bilancio Consuntivo										
PARTE SPESA - ANNO 2000										
Capitolo Art. Cod. Stato	Descrizione	(1)	Previsioni			Somme Impegnate		Differenze rispetto alle previsioni		
			Iniziali	Variazioni	Definitive	Pagate	Da pagare		Tot. Impegnato	
1501	FONDO INDENNITA' DI ANZIANITA'	CP	0	5.000.000 (+)	5.000.000	0	0	0	0	5.000.000 (-)
0	IFR	RS	0	0 (=)	0	0	0	0	0	0 (=)
215010		CS	0	5.000.000 (+)	5.000.000	0	0	0	0	5.000.000 (-)
		T								
	TOTALE PER CATEGORIA 15	CP	0	5.000.000 (+)	5.000.000	0	0	0	0	5.000.000 (-)
		RS	0	0 (=)	0	0	0	0	0	0 (=)
		CS	0	5.000.000 (+)	5.000.000	0	0	0	0	5.000.000 (-)
		T								
	TOTALE PER TITOLO 2	CP	2.034.000.000	2.433.256.862 (+)	4.467.256.862	859.194.780	3.417.954.522	4.277.149.302	190.107.560 (-)	
		RS	10.997.841.382	2.196.639.930 (-)	8.801.201.452	2.915.512.290	5.770.822.312	8.686.334.602	114.866.850 (-)	
		CS	7.000.000.000	3.553.762.509 (+)	10.553.762.509	3.774.707.070	0	0	6.779.055.439 (-)	
		T								

(1) : RS = Residui, CP = Competenza, CS = Cassa, T = Totale

XIV LEGISLATURA - DISEGNI DI LEGGE E RELAZIONI - DOCUMENTI

ENTE PARCO NAZIONALE DOLOMITI BELLUNESI												
4 TITOLO IV - SPESE PER PARTITE DI GIRO												
21 CAT. 21 - SPESE PER PARTITE DI GIRO												
Bilancio Consuntivo												
PARTE SPESA - ANNO 2000												
Capitolo Art. Cod. Stato	Descrizione	(1)	Previsioni			Somme Impegnate			Differenze rispetto alle previsioni			
			Initiali	Variazioni	Definitive	Pagate	Da pagare	Tot. Impegnato				
2101 0 421010	RITENUTE ERARIALI	CP RS CS T	200.000.000 0 200.000.000	0 0 0	200.000.000 0 200.000.000	154.658.265 0 154.658.265	0 0 0	154.658.265 0 154.658.265	45.341.735 0 45.341.735			
2102 0 421020	RITENUTE PREVIDENZIALI ASSISTENZIALI	CP RS CS T	100.000.000 20.000.000 120.000.000	0 20.000.000 20.000.000	100.000.000 0 100.000.000	62.361.720 0 62.361.720	0 0 0	62.361.720 0 62.361.720	37.638.280 0 37.638.280			
2103 0 421030	RITENUTE DIVERSE	CP RS CS T	10.000.000 0 10.000.000	0 0 0	10.000.000 0 10.000.000	2.929.870 0 2.929.870	0 0 0	2.929.870 0 2.929.870	7.070.130 0 7.070.130			
2105 0 421050	DEPOSITI CAUZIONALI DA TERZI	CP RS CS T	10.000.000 0 10.000.000	50.000.000 1.958.752 51.958.752	60.000.000 1.958.752 61.958.752	12.864.780 979.376 13.844.156	4.917.504 979.376 5.896.880	17.782.284 1.958.752 19.741.036	42.217.716 0 42.217.716			
2105 0 421060	ANTICIPAZIONI FONDO ECONOMATO	CP RS CS T	5.000.000 0 5.000.000	0 0 0	5.000.000 0 5.000.000	5.000.000 0 5.000.000	0 0 0	5.000.000 0 5.000.000	0 0 0			
2108 0 421080	ANTICIPAZIONI VARIE	CP RS CS T	15.000.000 0 15.000.000	0 0 0	15.000.000 0 15.000.000	13.588.030 0 13.588.030	0 0 0	13.588.030 0 13.588.030	1.411.970 0 1.411.970			
2110 0 421100	RITENUTE D'ACCONTO PRESTAZIONI PROFESSIONALI	CP RS CS T	200.000.000 0 200.000.000	50.000.000 0 50.000.000	150.000.000 0 150.000.000	102.833.110 0 102.833.110	0 0 0	102.833.110 0 102.833.110	47.166.890 0 47.166.890			
TOTALE PER CATEGORIA 21		CP RS CS T	540.000.000 20.000.000 560.000.000	0 18.041.248 18.041.248	540.000.000 1.958.752 541.958.752	354.235.775 979.376 355.215.151	4.917.504 979.376 5.896.880	359.153.279 1.958.752 361.112.031	180.846.721 0 180.846.721			

(1) : RS = Residui, CP = Competenza, CS = Cassa, T = Totale

ENTÈ PARCO NAZIONALE DOLOMITI BELLUNESI									
4 TITOLO IV - SPESE PER PARTITE DI GIRO									
21 CAT. 21 - SPESE PER PARTITE DI GIRO									
Bilancio Consuntivo									
PARTE SPESA - ANNO 2000									
Capitolo Art. Cod. Stato	Descrizione	(1)	Previsioni		Definitive	Somme Impegnate		Differenze rispetto alle previsioni	
			Iniziali	Variations		Pagate	Tot. Impegnato		
			540.000.000	0 (=)	540.000.000	354.235.775	4.917.504	180.846.721 (-)	
		CP	20.000.000	18.041.248 (-)	1.958.752	979.376	979.376	0 (=)	
		RS	560.000.000	18.041.248 (-)	541.958.752	355.215.151	5.896.880	186.743.601 (-)	
		CS							
		T							
	TOTALE PER TITOLO 4								

(1) : RS = Residui, CP = Competenza, CS = Cassa, T = Totale

XIV LEGISLATURA - DISEGNI DI LEGGE E RELAZIONI - DOCUMENTI

Riepilogo Generale		ENTE PARCO NAZIONALE DOLOMITI BELLUNESI										Differenze rispetto alle previsioni
		Bilancio Consuntivo										
		PARTE SPESA - ANNO 2000										
Descrizione	(1)	Previsioni		Somme Impegnate			Differenze		Tot. Impegnato	Differenze rispetto alle previsioni		
		Iniziali	Variations	Definitive	Pagate	Da pagare	Tot. Impegnato	Da pagare			Tot. Impegnato	
CAT. 01 - SPESE ORGANI ENTE	CP	178.000.000	9.000.000 (+)	187.000.000	135.367.165	26.600.000	161.967.165	25.032.835 (-)	161.967.165	25.032.835 (-)		
	RS	0	24.988.580 (+)	24.988.580	22.219.130	0	22.219.130	2.769.450 (-)	22.219.130	2.769.450 (-)		
	CS	178.000.000	8.976.000 (+)	186.976.000	157.586.295	26.600.000	0	26.600.000	29.389.705 (-)	29.389.705 (-)		
CAT. 02 - ONERI PERSONALE SERVIZIO	CP	850.000.000	97.511.540 (+)	947.511.540	798.559.595	104.336.830	902.896.425	44.615.115 (-)	902.896.425	44.615.115 (-)		
	RS	32.000.000	18.350.054 (+)	50.350.054	3.614.990	0	3.614.990	46.735.064 (-)	3.614.990	46.735.064 (-)		
	CS	882.000.000	88.774.460 (+)	970.774.460	802.174.585	104.336.830	0	104.336.830	168.599.875 (-)	168.599.875 (-)		
CAT. 04 - ACQUISTO BENI E SERVIZI	CP	550.000.000	91.000.000 (+)	641.000.000	480.587.416	78.053.510	558.640.926	82.359.074 (-)	558.640.926	82.359.074 (-)		
	RS	348.493.400	140.505.676 (-)	207.987.724	154.186.860	9.160.000	163.346.860	44.640.864 (-)	163.346.860	44.640.864 (-)		
	CS	848.493.400	18.242.094 (+)	866.735.494	634.774.276	87.213.510	0	87.213.510	231.961.218 (-)	231.961.218 (-)		
CAT. 05 - SPESE PRESTAZIONI ISTITUZIONALI	CP	1.020.000.000	112.511.540 (-)	907.488.460	212.800.320	648.410.940	861.211.260	46.277.200 (-)	861.211.260	46.277.200 (-)		
	RS	283.647.680	95.632.320 (+)	379.280.000	148.127.700	168.300.000	316.427.700	62.852.300 (-)	316.427.700	62.852.300 (-)		
	CS	1.013.647.680	92.579.220 (-)	921.068.460	360.928.020	816.710.940	0	816.710.940	560.140.440 (-)	560.140.440 (-)		
CAT. 07 - ONERI FINANZIARI	CP	0	0 (=)	0	0	0	0	0 (=)	0	0 (=)		
	RS	0	0 (=)	0	0	0	0	0 (=)	0	0 (=)		
	CS	0	0 (=)	0	0	0	0	0 (=)	0	0 (=)		
CAT. 08 - ONERI TRIBUTARI	CP	90.000.000	0 (=)	90.000.000	77.397.400	0	77.397.400	12.602.600 (-)	77.397.400	12.602.600 (-)		
	RS	0	0 (=)	0	0	0	0	0 (=)	0	0 (=)		
	CS	90.000.000	0 (=)	90.000.000	77.397.400	0	0	12.602.600 (-)	77.397.400	12.602.600 (-)		
CAT. 09 - POSTE CORRETTIVE COMPENSATIVE	CP	17.000.000	10.000.000 (-)	7.000.000	3.483.200	0	3.483.200	3.516.800 (-)	3.483.200	3.516.800 (-)		
	RS	0	0 (=)	0	0	0	0	0 (=)	0	0 (=)		
	CS	7.000.000	0 (=)	7.000.000	3.483.200	0	0	3.516.800 (-)	3.483.200	3.516.800 (-)		
CAT. 10 - SPESE NON CLASSIFICABILI	CP	45.000.000	25.000.000 (-)	20.000.000	0	14.251.440	14.251.440	5.748.560 (-)	14.251.440	5.748.560 (-)		
	RS	3.000.000	4.000.000 (+)	7.000.000	3.219.930	0	3.219.930	3.780.070 (-)	3.219.930	3.780.070 (-)		
	CS	48.000.000	25.000.000 (-)	23.000.000	3.219.930	0	0	19.780.070 (-)	3.219.930	19.780.070 (-)		
TOTALE TITOLO I - SPESE CORRENTI	CP	2.750.000.000	50.000.000 (+)	2.800.000.000	1.708.195.096	871.652.720	2.579.847.816	220.152.184 (-)	2.579.847.816	220.152.184 (-)		
	RS	667.141.080	2.465.278 (+)	669.606.358	331.368.610	177.460.000	508.828.610	160.777.748 (-)	508.828.610	160.777.748 (-)		
	CS	3.067.141.080	1.586.566 (-)	3.065.554.414	2.039.563.706	1.049.112.720	0	1.025.990.708 (-)	1.049.112.720	1.025.990.708 (-)		

(1) : RS = Residui, CP = Competenza, CS = Cassa, T = Totale

XIV LEGISLATURA - DISEGNI DI LEGGE E RELAZIONI - DOCUMENTI

Riepilogo Generale		ENTE PARCO NAZIONALE DOLOMITI BELLUNESI									
		Bilancio Consuntivo PARTE SPESA - ANNO 2000									
Descrizione	(1)	Previsioni			Somme Impegnate			Differenze rispetto alle previsioni			
		Iniziali	Variazioni	Definitive	Pagate	Da pagare	Tot. Impegnato				
CAT. 11 - ACQUISTO BENI DUREVOLI E IMMOBILI	CP	1.812.000.000	2.218.256.862 (+)	4.030.256.862	698.134.300	3.186.294.962	3.884.429.262	145.827.600 (-)			
	RS	10.395.375.502	2.109.124.250 (-)	8.286.251.252	2.880.105.090	5.291.315.312	8.171.420.402	114.830.850 (-)			
	CS	6.550.534.120	3.388.278.189 (+)	9.938.812.309	3.578.239.390	8.477.610.274		6.360.572.919 (-)			
	T										
CAT. 12 - ACQUISIZIONE IMMOBILIZZAZIONI TECNICHE	CP	222.000.000	210.000.000 (+)	432.000.000	161.060.480	231.659.560	392.720.040	39.279.960 (-)			
	RS	602.465.880	87.515.680 (-)	514.950.200	35.407.200	479.507.000	514.914.200	36.000 (-)			
	CS	449.465.880	160.484.320 (+)	609.950.200	196.467.680	711.166.560		413.482.520 (-)			
	T										
CAT. 15 - INDENNITA' DI ANZIANITA' E SIMILARI AL PERSONALE CESSATO DI SERVIZIO	CP	0	5.000.000 (+)	5.000.000	0	0	0	5.000.000 (-)			
	RS	0	0 (=)	0	0	0	0	0 (=)			
	CS	0	5.000.000 (+)	5.000.000	0	0	0	5.000.000 (-)			
	T										
TOTALE TITOLO II - SPESE IN CONTO CAPITALE	CP	2.034.000.000	2.433.256.862 (+)	4.467.256.862	859.194.780	3.417.954.522	4.277.149.302	190.107.560 (-)			
	RS	10.997.841.382	2.196.639.930 (-)	8.801.201.452	2.915.512.290	5.770.822.312	8.686.334.602	114.866.850 (-)			
	CS	7.900.000.000	3.553.762.509 (+)	10.553.762.509	3.774.707.070	9.188.776.834		6.779.055.439 (-)			
	T										
CAT. 21 - SPESE PER PARTITE DI GIRO	CP	540.000.000	0 (=)	540.000.000	354.235.775	4.917.504	359.153.279	180.846.721 (-)			
	RS	20.000.000	18.041.248 (-)	1.958.752	979.376	979.376	1.958.752	0 (=)			
	CS	560.000.000	18.041.248 (-)	541.958.752	355.215.151	5.896.880		186.743.601 (-)			
	T										
TOTALE TITOLO IV - SPESE PER PARTITE DI GIRO	CP	540.000.000	0 (=)	540.000.000	354.235.775	4.917.504	359.153.279	180.846.721 (-)			
	RS	20.000.000	18.041.248 (-)	1.958.752	979.376	979.376	1.958.752	0 (=)			
	CS	560.000.000	18.041.248 (-)	541.958.752	355.215.151	5.896.880		186.743.601 (-)			
	T										
DISAVANZO DI AMMINISTRAZIONE	CP	0	0 (=)	0	0	0	0	0 (=)			
	RS	0	0 (=)	0	0	0	0	0 (=)			
	CS	0	0 (=)	0	0	0	0	0 (=)			
	T										
TOTALE GENERALE SPESA	CP	5.324.000.000	2.483.256.862 (+)	7.807.256.862	2.921.625.651	4.294.524.746	7.216.150.397	591.106.465 (-)			
	RS	11.684.982.462	2.212.215.900 (-)	9.472.766.562	3.247.860.276	5.949.261.688	9.197.121.964	275.644.598 (-)			
	CS	10.627.141.080	3.534.134.595 (+)	14.161.275.675	6.169.485.927	10.243.786.434	16.413.272.361	868.751.063 (-)			
	T			17.280.023.424							

(1) : RS = Residui, CP = Competenza, CS = Cassa, T = Totale

XIV LEGISLATURA - DISEGNI DI LEGGE E RELAZIONI - DOCUMENTI

Riepilogo Generale in euro		ENTE PARCO NAZIONALE DOLOMITI BELLUNESI							€
		Bilancio Consuntivo in euro							
		PARTE SPESA - ANNO 2000							
Descrizione	Previsioni			Somme Impegnate			Differenze rispetto alle previsioni		
	Iniziali	Variazioni	Definitive	Pagate	Da Pagare	Tot. Impegnato			
CAT. 11 - ACQUISTO BENI DUREVOLI E IMMOBILI	CP	935.819,91	1.145.634,07 +	2.081.453,98	360.556,59	1.645.584,02	2.006.140,30	75.313,68 -	
	RS	5.368.763,40	1.089.271,77 -	4.279.491,63	1.487.450,15	2.732.736,30	4.220.186,45	59.305,19 -	
	CS	3.383.068,54	1.749.899,65 +	5.132.968,19	1.848.006,42	4.378.320,32		3.284.961,77 -	
T									
CAT. 12 - ACQUISIZIONE IMMOBILIZZAZIONI TECNICHE	CP	114.653,44	108.455,95 +	223.109,39	83.180,80	119.642,18	202.822,98	20.286,41 -	
	RS	311.147,67	45.198,08 -	265.949,59	18.286,30	247.644,70	265.931,00	18,60 -	
	CS	232.129,76	82.883,24 +	315.013,00	101.467,09	367.286,88		213.545,91 -	
T									
CAT. 15 - INDENNITA' DI ANZIANITA' E SIMILARI AL PERSONALE CESSATO DI SERVIZIO	CP	0,00	2.582,29 +	2.582,29	0,00	0,00	0,00	2.582,29 -	
	RS	0,00	0,00 =	0,00	0,00	0,00	0,00	0,00 =	
	CS	0,00	2.582,29 +	2.582,29	0,00	0,00		2.582,29 -	
T									
TOTALE TITOLO II - SPESE IN CONTO CAPITALE	CP	1.050.473,34	1.256.672,30 +	2.307.145,64	443.737,08	1.765.226,20	2.208.963,27	98.182,37 -	
	RS	5.679.911,06	1.134.469,85 -	4.545.441,21	1.505.736,44	2.980.381,00	4.486.117,44	59.323,78 -	
	CS	3.615.198,30	1.835.365,17 +	5.450.563,47	1.949.473,51	4.745.607,20		3.501.089,96 -	
T									
CAT. 21 - SPESE PER PARTITE DI GIRO	CP	278.886,73	0,00 =	278.886,73	182.947,51	2.539,68	185.487,19	93.399,54 -	
	RS	10.329,14	9.317,53 -	1.011,61	505,81	505,81	1.011,62	0,00 =	
	CS	289.215,87	9.317,53 -	279.898,34	183.453,32	3.045,49		96.445,03 -	
T									
TOTALE TITOLO IV - SPESE PER PARTITE DI GIRO	CP	278.886,73	0,00 =	278.886,73	182.947,51	2.539,68	185.487,19	93.399,54 -	
	RS	10.329,14	9.317,53 -	1.011,61	505,81	505,81	1.011,62	0,00 =	
	CS	289.215,87	9.317,53 -	279.898,34	183.453,32	3.045,49		96.445,03 -	
T									
DISAVANZO DI AMMINISTRAZIONE	CP	0,00	0,00 =	0,00	0,00	0,00	0,00	0,00 =	
	RS	0,00	0,00 =	0,00	0,00	0,00	0,00	0,00 =	
	CS	0,00	0,00 =	0,00	0,00	0,00		0,00 =	
T									
TOTALE GENERALE SPESA	CP	2.749.616,54	1.282.495,14 +	4.032.111,68	1.508.893,73	2.217.936,94	3.726.830,66	305.281,02 -	
	RS	6.034.789,81	1.142.514,17 -	4.892.275,64	1.677.379,85	3.072.537,25	4.749.917,10	142.358,56 -	
	CS	5.488.460,33	1.825.228,20 +	7.313.688,53	3.186.273,58	5.290.474,18	8.476.747,75	447.639,57 -	
T			8.924.387,32						

ENTE PARCO NAZIONALE DOLOMITI BELLUNESI

ESERCIZIO 2001

RELAZIONE DEL PRESIDENTE


**Relazione illustrativa del Presidente
al Conto Consuntivo 2001
dell'Ente Parco Nazionale Dolomiti Bellunesi
e relativi allegati**

INDICE

- Relazione
- Analisi Tecnico Contabile dei dati
- Andamento dei trasferimenti correnti
- Andamento dei trasferimenti in c/capitale
- Spesa corrente- Capacità di impegno
- Spesa in c/capitale- Pagamenti
- Andamento dell'avanzo di amministrazione
- Andamento del fondo di cassa
- Leader II stato attuazione interventi al 31/12/2001
- Interreg II stato attuazione interventi al 31/12/2001
- Interventi generali Ente Parco: stato attuazione al 31/12/2001

Dott. Valter Bonan

Presidente dell'Ente Parco Nazionale Dolomiti Bellunesi



Il consuntivo 2001 sostanzia, obbiettivamente, un'annualità gestionale particolarmente favorevole per l'Ente Parco.

Rispetto alle previsioni di bilancio 2001 sono state infatti intercettate significative entrate aggiuntive, per circa 7 miliardi, che hanno influenzato positivamente, sia nella parte corrente che in quella in conto capitale, le nostre consolidate capacità di programmazione, di impegno e di spesa.

Ciò è stato possibile grazie al fattivo e costruttivo rapporto di collaborazione con il Ministero dell'Ambiente e della Tutela del Territorio, in particolare con la Direzione Generale del Servizio Conservazione della Natura, che ha premiato il nostro sforzo di pianificazione e sostenuto in modo tangibile coerenti progettazioni innovative e cantierabili.

In questo contesto sono stati individuati gli investimenti per: le malghe modello, gli allestimenti delle strutture ricettive ed i centri visitatori, interventi di mitigazione e di riqualificazione di dissesti idrogeologici in diversi Comuni, una buona dotazione per gli acquisti di immobili e quasi due miliardi, sui venti complessivi a livello nazionale, a valere sul fondo investimenti della finanziaria 2001 (legge 388/2000).

Grazie al finanziamento relativo all'adozione dei Piani (Piano del parco e Piano Pluriennale Economico e Sociale) abbiamo inoltre avuto la possibilità di incrementare in modo rilevante (+62%) le risorse disponibili per le prestazioni istituzionali.

Questo ci ha permesso di attivare i progetti speciali previsti dal Piano, sulla "Fauna, habitat faunistici e controllo zoosanitario" e quello di " Riqualificazione delle malghe e gestione dei prati e dei pascoli "; sono stati inoltre finanziati studi, censimenti, monitoraggi conseguenti a queste linee programmatiche.

Sempre all'interno del comparto strategico della categoria V^A hanno trovato copertura le risorse necessarie per l'attuazione dell'Agenda 21, del Sistema Informatico Territoriale, del progetto comunitario Life sulla mobilità sostenibile nel Parco.

Nel 2001, abbiamo inoltre completato il progetto " Selvicoltura e riassetto forestale" e le azioni relative ai programmi dell'U.E.; tra queste, per implicazioni di prospettive e per copertura territoriale, meritano di essere menzionate:

- a) Progetto Sentieri- Sistema Parco;
- b) Marchio di qualità dei prodotti e dei servizi;

- c) Edilizia Storica e Rurale;
- d) Riqualificazione della Val Cordevole;
- e) Biodiversità Coltivata per il recupero dei *cultivar* tradizionali;
- f) Interventi per la salvaguardia del territorio e per la valorizzazione delle risorse connesse.

A queste iniziative tutte ideate, promosse e finanziate direttamente dal Parco vanno aggiunte altre numerose proposte su Programmi Leader II e Interreg II da noi sostenute in sinergia con diversi Enti Locali e Comunità Montane: collaborazioni e concertazioni che hanno determinato una capacità complessiva di investimenti, su temi ed obiettivi di interesse del Parco, pari a circa quattro miliardi a fronte di un nostro cofinanziamento di circa 750 milioni. Sempre per quanto riguarda gli interventi infrastrutturali numerosi sono i lavori che sono stati ultimati nel 2001, tra questi: il restauro dell'ex chiesa di S. Maddalena (Centro Studi di Agre), la malga Casera dei Boschi, il Museo delle attività agricole del Parco a La Valle Agordina, i recuperi della malga Monsampian e della Malga Alvis, la ristrutturazione del Rifugio Dal Piaz, la riqualificazione della Valle Del Mis (1° stralcio definitivo), oltre alla realizzazione di nuovi sentieri natura e tematici.

Qualificanti e rilevanti sono state poi le strategie ed attività della comunicazione: la partecipazione alle mostre nazionali ed internazionali più importanti di settore, articoli sulle principali riviste specializzate, numerosi passaggi dedicati sulle radio e televisioni nazionali pubbliche e private, una ventina tra manifestazioni, convegni, eventi culturali oltre all'animazione turistica ed escursionistica, sono iniziative tutte che hanno contribuito ad estendere una più adeguata conoscenza ed informazione intorno alle "qualità ed ai servizi del Parco. Sempre nel 2001 abbiamo prodotto e realizzato due nuovi video VHS (*Dolomiti Segrete*), editato ben quattro volumi: due della collana studi e ricerche (*La Flora e Geomorfologia della Valle Del Mis*) e due della collana itinerari (*Covoli in Val di Lamen e La Montagna dimenticata*), oltre a molto altro materiale promozionale e divulgativo realizzato interamente dalla nostra area tecnica.

Nel 2001 più di ottomila sono stati i frequentatori del centro Visitatori "Il Sasso nello Stagno" e oltre quattromila gli studenti coinvolti nei nostri progetti di educazione ambientale, nel mentre si è andato consolidando l'incremento dell'indotto turistico. Numerose infine sono state le convenzioni, gli accordi di

dell'indotto turistico. Numerose infine sono state le convenzioni, gli accordi di programma di collaborazione sottoscritti con enti, associazioni, istituti, tra i quali quello sulla gestione del Museo di Serravella e quello per la Fondazione per l'Università e l'Alta Cultura in provincia di Belluno.

I riscontri contabili in dettaglio di tutte queste attività sono evidenziati nell'analisi tecnica e nel conto consuntivo allegati. Ritengo comunque opportuno fare alcune ulteriori e specifiche riflessioni su due dati macroeconomici di riferimento: il fondo di cassa e l'avanzo di amministrazione. Il fondo di cassa è passato infatti dai 5 miliardi e 765 milioni del 31.12.2000 ai 7 miliardi e 468 milioni del 31.12.2001.

Ciò non è dovuto ad una diminuita capacità di spesa, che anzi è incrementata del 16%, bensì al fatto che a fine dicembre 2001 il Ministero dell'Ambiente ha trasferito all'Ente in un'unica risoluzione la quarta rata del contributo ordinario (74 milioni), l'acconto CIPE (1 miliardo e 97 milioni), l'acconto sulla legge 388/2000 per gli investimenti in conto capitale (835 milioni), il premio per l'approvazione dei Piani (1 miliardo e 963 milioni). Le rimanenti disponibilità sono, peraltro, tutte impegnate in modo sostanziale ed operativo come si può evincere dallo stato di attuazione degli interventi in corso d'opera.

Per quanto riguarda l'avanzo di amministrazione, di poco superiore al miliardo, va rilevato come questo sia la conseguenza di una recente e puntuale revisione di tutti i residui passivi accumulati in questi anni e che, per ragioni diverse, si sono potuti liberare.

L'avanzo di competenza sulle spese correnti del 2001, ammonta a soli 68 milioni, su un totale di oltre tre miliardi di lire, ed è un indicatore significativo sulla puntualità e la capacità di spesa dell'Ente.

L'avanzo sui residui somma invece 934 milioni, e ricomprende anche l'eliminazione di importanti impegni su fondi propri dell'Ente, come per esempio 420 milioni relativi al solo capitolo 1204, per interventi ed investimenti successivamente finanziati dal Ministero dell'Ambiente con contributi straordinari.


Un consuntivo denso di risultati importanti per il parco e per le nostre comunità che però non ci deve distogliere da alcune fragilità/ complessità di prospettiva che, visto il contesto, intendo qui solo sinteticamente segnalare:

- L'incertezza delle risorse realmente disponibili e delle tempistiche di attivazione per gli investimenti in conto capitale;
- Una nostra ancor poco differenziata capacità di autofinanziamento;
- Il mancato trasferimento al parco della gestione e delle relative risorse delle riserve biogenetiche;
- La necessità di aumentare , a regime, la pianta organica con nuove professionalità;
- L'esigenza di consolidare ed ampliare i confini ed i corridoi di connessione secondo le indicazioni del Piano del Parco e gli auspici del P.P.E.S.

Come dire che non è tempo di adagiarsi su quanto di positivo sin qui realizzato.

IL PRESIDENTE

- Dott. Walter Bonan -



Allegato 1

ANALISI TECNICO CONTABILE DEI DATI**ASPETTO FINANZIARIO**

Le riscossioni sono aumentate da L. 8.034.863.807 del 2000 a L. 8.863.354.865, dovute alle seguenti erogazioni:

Capitolo	Descrizione contributo	Importo/Lire	Periodo erogazione	Soggetto erogatore
Cap. 3010 "Contributo ordinario Ministero dell'Ambiente"	Gestione finanziaria 2001 -saldo	2.405.000.000	Trimestrale	Ministero dell'Ambiente
Cap. 7060 "Ricavi derivanti dall'attività promozionale dell'Ente"	Attività educazione ambientale - vendita materiale istituzionale	55.105.566	Durante l'anno	Vari
Cap. 9010 "Recuperi e rimborsi diversi"	Recuperi e rimborsi vari	30.522.521	Durante l'anno	Vari
Cap. 10010 "Proventi da conciliazioni e ammende"	Sanzioni del C.T.A.	200.000	Durante l'anno	Vari
Cap. 15030 "Contributi straordinari finalizzati al recupero dell'ambiente"	1° P.T.A.P. 1991/'93 -saldo	109.265.000	Febbraio 2001	Ministero dell'Ambiente
Cap. 15060 "Interventi di riqualificazione ambientale a seguito di eventi calamitosi"	Contributo per eventi calamitosi -acconto/saldo	400.000.000	Marzo 2001	Ministero dell'Ambiente
Cap. 15070 "Contributi Ministero dell'Ambiente - C.I.P.E."	Contributo C.I.P.E. -acconto	2.293.243.380	Mar./Dic. 2001	Ministero dell'Ambiente
Cap. 15090 "Realizzazione e completamento di strutture e opere all'interno del Parco"	Contributo per l'acquisto di n. 4 minicaseifici per le malghe ricadenti all'interno del Parco -acconto/saldo	312.000.000	Marzo 2001	Ministero dell'Ambiente

XIV LEGISLATURA – DISEGNI DI LEGGE E RELAZIONI - DOCUMENTI

Cap. 16060 "Contributo straordinario della Regione Veneto – Allestimento della Chiesetta di Agre"	Contributo per l'allestimento della Chiesetta di Agre -acconto/saldo	25.000.000	Giugno 2001	Regione Veneto
Cap. 18010 "Contributi straordinari Enti Pubblici – Finanziamento Leader II"	Coofinanziamenti dei progetti Leader II -acconto	68.808.880	Mag./Dic. 2001	Comuni e Comunità Montane
Cap. 18030 "Contributo straordinario della Cassa Depositi Prestiti – Acquisto autoveicolo a basso impatto ambientale"	Contributo per l'acquisto di un autoveicolo a basso impatto ambientale -acconto/saldo	23.872.700	Ottobre 2001	Cassa Depositi e Prestiti
Cap. 22080 "Recupero anticipazioni varie"	Contributi Legge 388/2000 -acconto	835.129.350	Dicembre 2001	Ministero dell'Ambiente
Cap. 22080 "Recupero anticipazioni varie"	Maggior contributo "Premio" gestione finanziaria 2001 -saldo	1.962.874.000	Dicembre 2001	Ministero dell'Ambiente

I pagamenti complessivi sono aumentati considerevolmente passando da L. 6.169.485.927 nel 2000 a L. 7.160.779.936, va comunque registrato il sostanziale consolidamento dei pagamenti in conto spesa corrente (L. 2.039.563.706, anno 2000, e L. 2.258.349.881– anno 2001).

Il fondo cassa al 31.12.2001 è di L. 7.467.792.958.

ACCERTAMENTI ED IMPEGNI DI COMPETENZA

PARTE CORRENTE

Per quanto concerne la parte corrente, la situazione di equilibrio economico (raffronto tra entrate e spese correnti di competenza) è la seguente:

ACCERTAMENTI

- a livello di entrate correnti i trasferimenti dello Stato (Tit. 2, Cat. 3) sono stati accertati in L. 2.650.000.000, cui vanno aggiunte L. 65.496.727 (Tit. 3,

Cat. 7), L. 30.522.521 (Tit. 3, Cat. 9) e L. 200.000 (Tit. 3, Cat. 10), per un totale quindi di L. 2.746.219.248.

IMPEGNI

- nel 2001 sono stati perfezionati impegni di spesa corrente per l'importo di L. 2.946.860.369.

La situazione della spesa corrente, raffrontata con l'esercizio finanziario 2000 è così sintetizzabile:

Titolo I

CATEGORIA	IMPEGNI ANNO 2000	IMPEGNI ANNO 2001	VARIAZIONE IN %
Cat. 1. Spese per organi dell'Ente	L. 161.967.165	L. 153.919.087	- 5%
Cat. 2. Oneri per il personale	L. 902.896.425	L. 898.152.684	- 0.5%
Cat. 4. Acquisto beni/servizi	L. 558.640.926	L. 416.615.077	- 25%
Cat. 5. Prestazioni istituzionali	L. 861.211.260	L. 1.389.468.560	+ 62%
Cat. 8. Oneri tributari	L. 77.397.400	L. 78.877.221	+ 2%
Cat. 9. Poste correttive e compensative	L. 3.483.200	L. 1.059.000	- 70%
Cat. 10 Spese non classificabili	L. 14.251.440	L. 8.768.740	- 38%

- Le spese della cat. 1 (L. 153.919.087) sono dovute per legge agli organi istituzionali.

- Quelle relative alla cat. 2 (L. 898.152.684) sono rapportabili ad una situazione non ancora a regime. Esse si riferiscono alla retribuzione del direttore, alle retribuzioni del personale dipendente in posizione a tempo determinato e indeterminato e alle spese riguardanti missioni, lavoro straordinario e accertamenti sanitari del personale di sorveglianza del CTA (pari a L. 73.000.000).

- In ordine alle spese sostenute per la cat. 4 (L. 416.615.077) merita di essere segnalato l'onere per la gestione delle sedi del CTA (100 milioni).

Rientrano ancora in questa categoria le spese per il normale funzionamento dell'Ente, molte delle quali hanno assunto valori prossimi al consolidamento.

In sintesi, le voci più significative, qui arrotondate e raffrontate con l'esercizio precedente:

CATEGORIA	IMPEGNI ANNO 2000	IMPEGNI ANNO 2001	VARIAZIONE IN %
- energia elettrica, riscaldamento e varie	L. 22.000.000	L. 22.000.000	0 %
- spese telefoniche	L. 36.000.000	L. 22.000.000	- 39%
- spese postali e telegrafiche	L. 24.000.000	L. 12.000.000	- 50%
- riviste e pubblicazioni varie	L. 18.000.000	L. 15.000.000	- 17%
- materiale diverso di consumo	L. 49.000.000	L. 50.000.000	+ 2%
- gestione sistema informatico	L. 28.000.000	L. 41.000.000	+ 46%

▪ Nella cat. 5 (L. 1.389.468.560) il livello di spesa, aumentato considerevolmente rispetto l'esercizio finanziario 2000 e precedenti, è caratterizzato da:

- L. 375 milioni per il cofinanziamento di studi e progetti comunitari con particolare riferimento ai Progetti Agenda 21 e Life Mobilità (Cap. 5040);
- L. 210 milioni dai progetti speciali di attuazione del Piano del Parco e riferiti al Progetto Speciale Malghe -Cap. 5030;
- L. 189 milioni per interventi di riqualificazione ambientale e manutenzione del territorio con riferimento alla sistemazione e manutenzione di alcuni sentieri presenti all'interno del Parco (Valle del Mis, La Via degli Ospizi, Val di Canzoni, Valle Imperina, Forcella Franche) e strade forestali (Pont del Cristo, Valle di San Martino) -Cap. 5070;
- L. 100 milioni per l'attivazione di Progetti Speciali (progetto Fauna, studio sulle Malghe e sulle realtà zootecniche, progetto Selvicoltura e valutazione del rischio pirologico) -Cap. 5120,
- L. 150 milioni per attività di ricerca scientifica, monitoraggio ambientale (progetti Fauna) e borse di studio per attività di ricerca (attività sul Sistema Informativo Territoriale) -Cap. 5000/5010/5020.

Sono stati, inoltre, impegnati:

- L. 160 milioni per attività divulgativa, produzione di materiale istituzionale, stampe e partecipazione a convegni e manifestazioni varie - Cap.5220/5250;
- L. 10 milioni per la gestione del Museo Etnografico di Seravella - Cap. 5110;
- L. 95 milioni per attività di educazione ambientale e l'organizzazione di attività didattiche e stage (Attività di educazione ambientale nelle scuole, corsi con i gestori dei rifugi, realizzazione di una mostra - Cap. 5210/5260;

- L. 50 milioni per contributi finalizzati al recupero del patrimonio edilizio con riferimento alla ricostruzione della Chiesa di San Mauro di Arson (Comune di Feltre) – Cap. 5190;
- L. 40 milioni per la gestione delle sedi e strutture ricettive del Parco – Cap. 5230;
- L. 25 milioni per contributi ad associazioni, istituzioni e privati.
 - L'incidenza sulla spesa delle altre categorie (8, 9, 10) è del tutto marginale, fatti salvi i 79 milioni relativi all'imposta regionale sulle attività produttive, relativa alle retribuzioni del personale dipendente.

PARTE IN C/CAPITALE

- Gli impegni in c/capitale 2001 ammontano a L. 3.161.748.070 così suddivisi:

Cap. 11010 - Acquisto terreni	L. 500.000.000
(Acquisizione terreni di proprietà dell'ENEL siti in Valle Del Mis e relative spese notarili e di frazionamento)	
Cap. 11040 - Spese per progettazioni e costruzione immobili	L. 33.532.210
(Incarichi per studio di fattibilità nucleo rurale di Agre, progettazione e direzione lavori di Malga Casere dei Boschi, consulenza per lavori di ampliamento di Malga Vette Grandi)	
Cap. 11080 - Realizzazione impianti e infrastrutture	L. 346.836.000
(Fornitura di impianti di minicaseificazione con realizzazione di impianto elettrico e acquisto serbatoi in vetroresina a servizio del Rif. G. dal Piaz e Malga Vette Grandi)	
Cap. 11110 - Interventi a tutela e conservazione del paesaggio	L. 400.000.000
(Contributo alla CM Agordina, al Comune di Longarone ed al Comune di Forno di Zoldo per la realizzazione e sistemazione di alcune piste forestali – Contributo straordinario del Ministero dell'Ambiente per interventi di mitigazione di dissesti idrogeologici)	
Cap. 11540 - Interventi Acquedotto Le Vette	L. 40.000.000
(Completamento dei lavori per la realizzazione dell'opera)	
Cap. 11550 - Realizzazione pista da fondo ed eliminazione detrattori Ambientali	L. 140.000.000
(Realizzazione pista da sci nordico sul Monte Avena – Comuni di Pedavena)	
Cap. 11560 - Cofinanziamento Com. Mont. Bellunese per Malga Pian dei Fioc	L. 50.000.000
(Contributo per la valorizzazione zootecnica e turistico – ambientale di Malga Pian dei Fioc)	

Cap. 11570 - Restauro Casera Vescovà –Vigilanza C.T.A.	L. 100.000.000
(Contributo a favore dell'ex A.S.F.D. per il restauro di Casera Vescovà)	
Cap. 11580 - Allestimenti aree ricettive e centri visita	L. 1.500.000.000
(Per la realizzazione degli arredi dell'ex chiesetta e dell'ospizio di Agre, di Casere dei Boschi, del centro visitatori di Pedavena, Casere Brendol e Campotorondo, allestimento sportello informativo e biblioteca dell'Ente Parco di Col dei Mich, di Valle Imperina)	
Cap. 12010 - Acquisizione immobilizzazioni tecniche	L. 51.379.860
(Per l'acquisto di mobilio, attrezzature hardware)	
TOTALE	L. 3.161.748.070

Il finanziamento è stato garantito come segue:

Cap. 0001 – Avanzo economico e avanzo di amministrazione	L. 204.748.070
Cap. 3050 - Contributo straordinario del Ministero dell'Ambiente - Agenda 21 del PNDB	L. 245.000.000
(Cofinanziamento del Progetto agenda 21)	
Cap. 15010 - Contributo straordinario del Ministero dell'Ambiente- Consolidamento e ampliamento confini del Parco	L. 500.000.000
(Contributo per l'acquisizione di terreni ricadenti all'interno del Parco SCN/DG/2000/23223 del 05/12/2000)	
Cap. 15020 - Contributo straordinario del Ministero dell'Ambiente- Allestimento aree ricettive e centri visita	L. 1.500.000.000
(Contributo per l'allestimento di alcune aree recettive e centri visita del Parco SCN/DG/2000/23223 del 05/12/2000)	
Cap. 15060 - Interventi di riqualificazione ambientale a seguito di eventi calamitosi	L. 400.000.000
(Contributo straordinario del Ministero dell'Ambiente SCN/DG/2000/16334 del 09/10/2000)	
Cap. 15090 - Realizzazione e completamento di strutture e opere all'interno del Parco	L. 312.000.000
(Contributo straordinario del Ministero dell'Ambiente SCN/3D/2000/16793 del 16/10/2000)	
TOTALE	L. 3.161.748.070

CONSIDERAZIONI FINALI

A completamento dei dati suesposti si evidenzia, inoltre, la seguente situazione, in ottemperanza a quanto previsto dall'art. 32 del D.P.R. 696 del 18.12.1979:

1. AMMORTAMENTI

Nell'esercizio si è proceduto all'ammortamento degli immobili (terreni). L'Ente, infatti, ha proceduto, all'acquisto dall'Enel, dei terreni in Valle del Mis per un importo di L. 46.900.000. Ne deriva che l'importo dell'ammortamento, applicando l'aliquota del 2%, risulta di L. 938.000 e trova collocazione fra le passività della situazione patrimoniale (allegato G).

Si è, inoltre proceduto all'ammortamento delle immobilizzazioni tecniche con l'aliquota del 20%. L'importo di L. 49.692.106 che risulta fra le passività della situazione patrimoniale (allegato G) è stato calcolato sull'importo di L. 248.460.530 risultante dalle variazioni intervenute nella situazione patrimoniale dell'Ente (Registro dei beni mobili) e che coincide con le somme pagate a competenza e residui della categoria 12^A.

2. VARIAZIONI SITUAZIONE PATRIMONIALE

- disponibilità liquide	in aumento di	L. 1.702.574.929	(+)
- residui attivi	in diminuzione di	L. 243.075.509	(-)
- immobili	in aumento di	L. 46.900.000	(+)
- immobilizzazioni tecniche	in aumento di	L. 51.379.860	(+)
- costi pluriennali diversi	in aumento di	L. 3.110.368.210	(+)
- costi pluriennali diversi	in diminuzione di	L. 4.315.489.317	(-)
- residui passivi	in aumento di	L. 1.151.915.328	(-)
- fondo liquidazione personale	in aumento di	L. 45.241.684	(-)
- poste rettificative - ammortamenti	In aumento di	L. 50.630.106	(-)
- quindi deficit patrimoniale	In aumento di	L. 895.128.945	

3. PERSONALE DIPENDENTE

Alla data del 31.12.2001 risultano in servizio 12 delle 15 unità di personale previste dalla pianta organica approvata con deliberazione del Consiglio

Direttivo n. 98 del 18.11.1994 e successive modificazioni. Nel corso dell'anno ci sono state alcune variazioni in ordine all'organico effettivo dell'Ente.

In particolare:

- in data 13 aprile 2001 la dott.ssa Raffaella Bordin, dipendente dell'Ente Parco in qualità di assistente di amministrazione, posizione economica B2 (ex VI^a q.f.), presentava le proprie dimissioni cessando dal rapporto di lavoro in data 13 maggio 2001;

- in data 31.12.2001 la dott.ssa Sonia Roni dipendente dell'Ente Parco in qualità di assistente di amministrazione, posizione economica B2 (ex VI^a q.f.) cessava dal rapporto di lavoro per mobilità esterna;

Inoltre:

- la dott.ssa Francesca Schiffino, dipendente dell'Ente Parco in qualità di operatore tecnico, posizione economica B1 (ex V^a q.f.), presentava certificato di gravidanza comunicando che il periodo di astensione obbligatoria decorreva dal 2 agosto 2001;

A seguito di queste variazioni intervenute, con delibera n. 15/2001 la Giunta Esecutiva ha deliberato di procedere all'assunzione di personale a tempo determinato per le sostituzioni rese necessarie in conseguenza di quanto sopra esposto attingendo dalle graduatorie gestite dalla Comunità Montana Feltrino.

Nel corso dell'anno, a seguito dell'attivazione della contrattazione integrativa è stato sottoscritto l'accordo definitivo che ha dato avvio, tra l'altro, all'attivazione delle procedure di selezione per la progressione dei dipendenti dell'Ente Parco all'interno delle Aree di appartenenza attraverso percorsi di qualificazione e aggiornamento professionale e procedure di valutazione.

Inoltre, sono state attivate tutte le procedure necessarie per la copertura dei posti previsti dalla Pianta Organica dell'Ente e ancora non coperti, con la pubblicazione del bando per la mobilità per personale di altri enti pubblici.

4. VARIAZIONI INTERVENUTE NEI CREDITI E NEI DEBITI

ENTRATA

Delle partite attive a residui sono rimaste da riscuotere:

- L. **860.000.000** per contributo Ministero dell'Ambiente e Tutela del Territorio relativo al Progetto Area Dimostrativa Fossil-free del Parco (cap. 15040);
- L. **32.400.000** per contributo Ministero dell'Ambiente e Tutela del Territorio per Programma Stralcio di Tutela Ambientale (cap. 15050);
- L. **512.545.743** per contributo straordinario C.I.P.E. programma Natour (cap. 15080);
- L. **10.000.000** per contributo della Regione Veneto per Recupero Fornaci in Val Canzoni (Cap. 16030);
- L. **527.024.320** per contributi straordinari Leader II (Cap. 18010);
- L. **80.000.000** per contributo della Regione Veneto per il Restauro dell'ex Municipio di Pedavena destinato a Centro Visitatori del Parco (cap. 18020);

Delle partite attive a competenza sono rimaste da riscuotere:

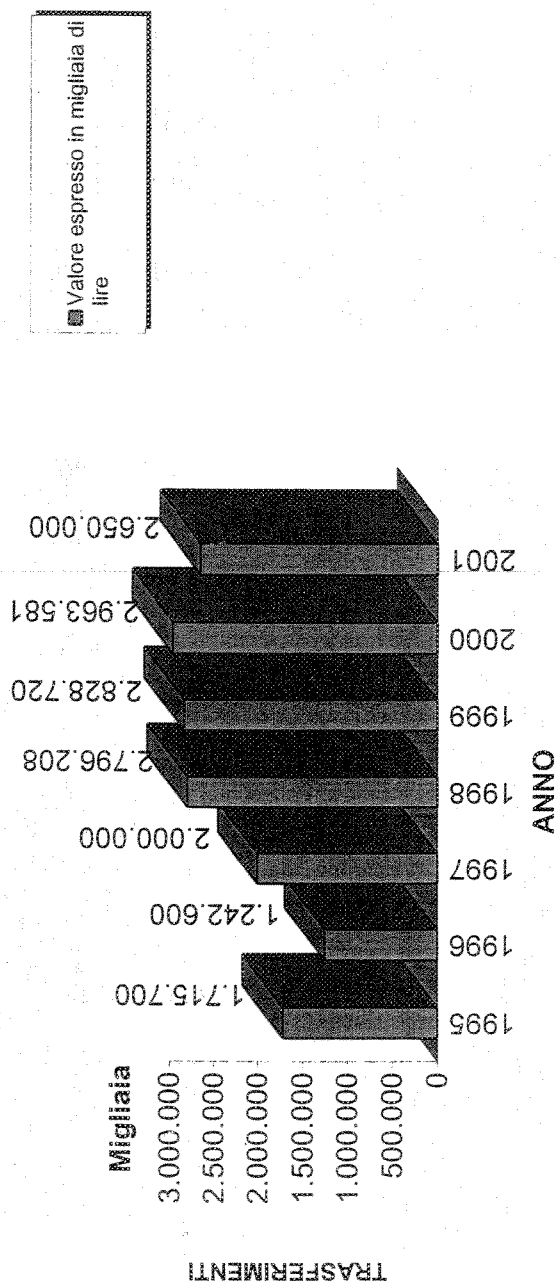
- L. **245.000.000** per contributo del Ministero dell'Ambiente e della Tutela del Territorio (Cap. 3050);
- L. **11.710.561** per ricavi derivanti dalla vendita di materiale promozionale (cap. 7060);
- L. **500.000.000** per contributo del Ministero dell'Ambiente e della Tutela del Territorio per il consolidamento e ampliamento dei confini del Parco (Cap. 15010);
- L. **1.500.000.000** per contributo del Ministero dell'Ambiente e della Tutela del Territorio per l'allestimento di aree ricettive e centri visita (Cap. 15020);

USCITA

E' diminuito l'importo delle partite a residui passivi che da un totale complessivo di L. **10.243.786.434** passa a L. **9.309.685.851**, dei quali, comunque, ben L. **8.437.684.391** in conto capitale.

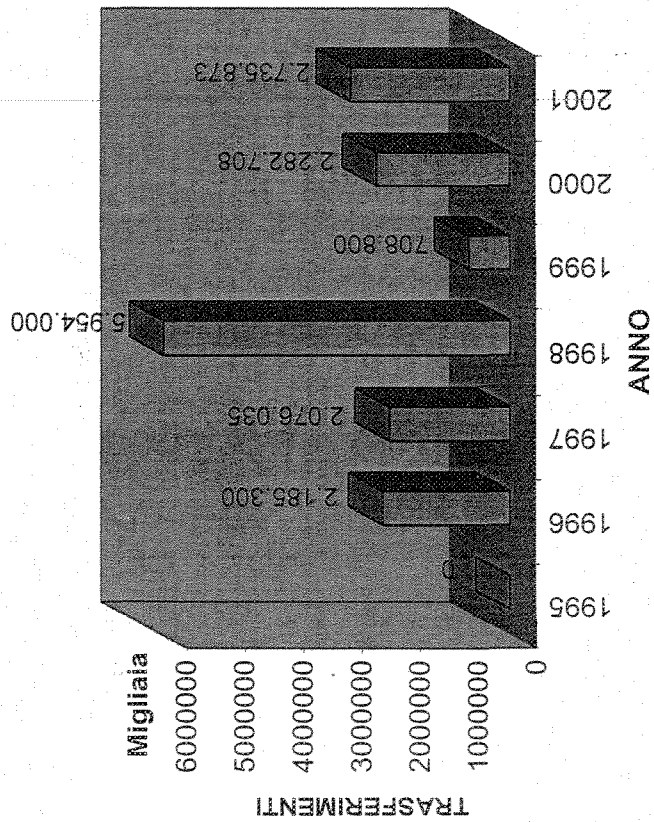
ANDAMENTO DEI TRASFERIMENTI CORRENTI

ANNO	1995	1996	1997	1998	1999	2000	2001
Trasferimenti dallo Stato	1.715.700.000	1.242.600.000	2.000.000.000	2.796.208.474	2.828.719.546	2.963.581.000	2.650.000.000
Trasferimenti dalla Regione	0	0	0	0	0	0	0
Trasferimenti da altri Enti	0	0	0	0	0	0	0
Totale Trasferimenti	1.715.700.000	1.242.600.000	2.000.000.000	2.796.208.474	2.828.719.546	2.963.581.000	2.650.000.000



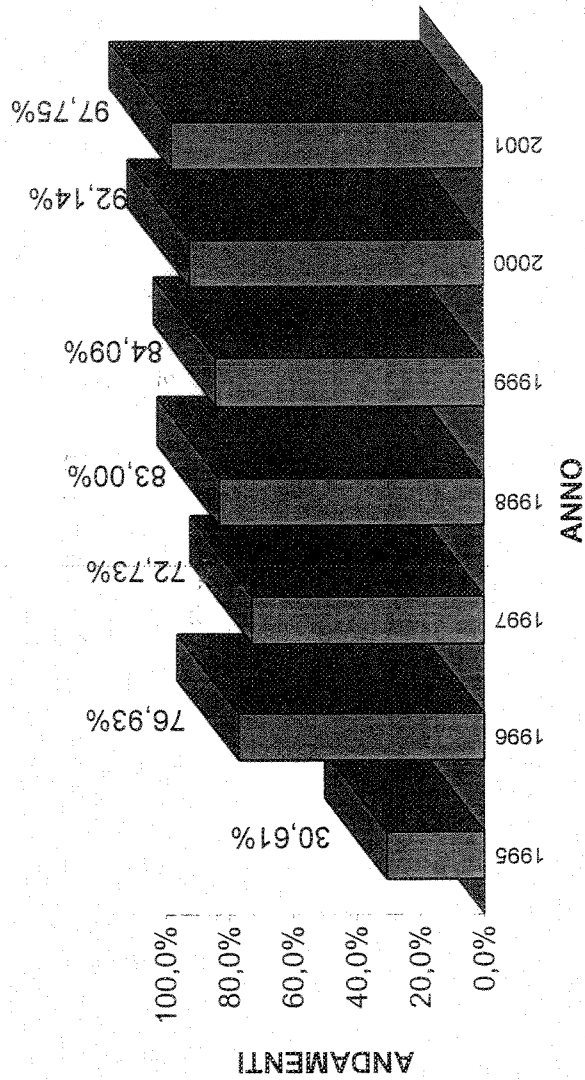
ANDAMENTO DEI TRASFERIMENTI IN C/CAPITALE

ANNO	1995	1996	1997	1998	1999	2000	2001
TRASFERIMENTI DALLO STATO PTAP-CIPE Fossili-free- P.S.T.A - L. 388/2001	0	2.185.300.000	2.076.035.000	5.854.000.000	0	2.123.713.446	2.712.000.000
TRASFERIMENTI DALLA REGIONE Recupero fornaci val Canzoi- Piano riordino forestale Punto informazioni Seravella - Chiesetta di Agre	0	0	0	100.000.000	100.000.000	78.995.000	0
TRASFERIMENTI DA ALTRI ENTI contributo acquisto veicolo elettrico	0	0	0	0	608.800.000	80.000.000	23.872.500
TOTALE TRASFERIMENTI	0	2.185.300.000	2.076.035.000	5.954.000.000	708.800.000	2.282.708.446	2.735.872.500



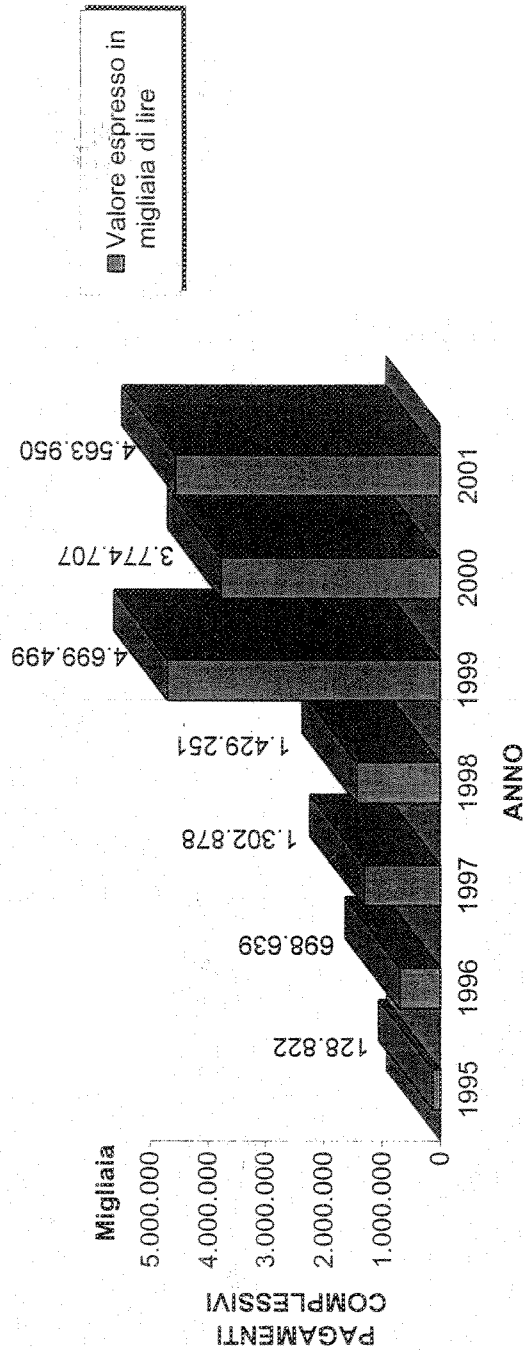
SPESA CORRENTE - Capacità di Impegno

ANNO	1995	1996	1997	1998	1999	2000	2001
Previsioni definitive di Bilancio (c)	2.483.700.000	2.505.000.000	2.274.400.000	2.746.208.474	2.400.000.000	2.800.000.000	3.014.491.894
Somme impegnate	760.036.036	1.927.087.335	1.654.113.474	2.279.123.277	2.018.158.992	2.579.847.816	2.946.860.369
Pagamenti Complessivi (c+r)	584.058.667	1.310.083.184	1.632.042.474	2.239.317.209	2.136.815.148	2.039.563.706	2.258.349.881
Capacità di impegno somme impegnate previsioni definitive di bilancio	30,61%	76,93%	72,73%	83,00%	84,09%	92,14%	97,75%



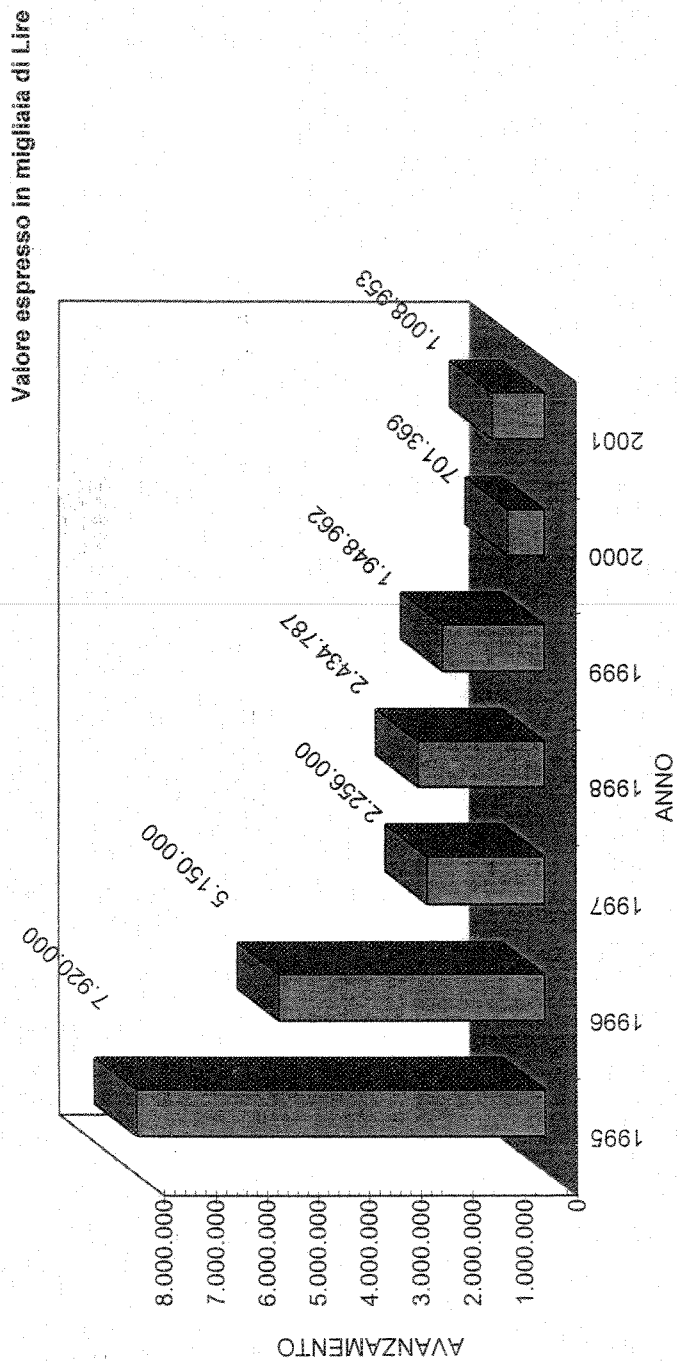
SPESA IN C/CAPITALE- Pagamenti

ANNO	1995	1996	1997	1998	1999	2000	2001
Previsioni definitive di Bilancio (c)	5.796.000.000	8.936.200.000	9.002.679.000	8.310.000.000	3.642.307.000	4.467.256.862	3.167.752.700
Somme Impegnate	486.820.910	4.303.601.998	3.458.609.154	8.113.764.757	2.432.412.480	4.277.149.302	3.161.748.070
Pagamenti Complessivi (c+r)	128.822.109	698.638.967	1.302.877.602	1.429.250.821	4.699.498.704	3.774.707.070	4.563.949.847
Capacità di impegno somme impegnate previsioni definitive di bilancio	8,40%	48,16%	38,42%	97,64%	66,79%	95,75%	99,81%



ANDAMENTO DELL'AVANZO DI AMMINISTRAZIONE

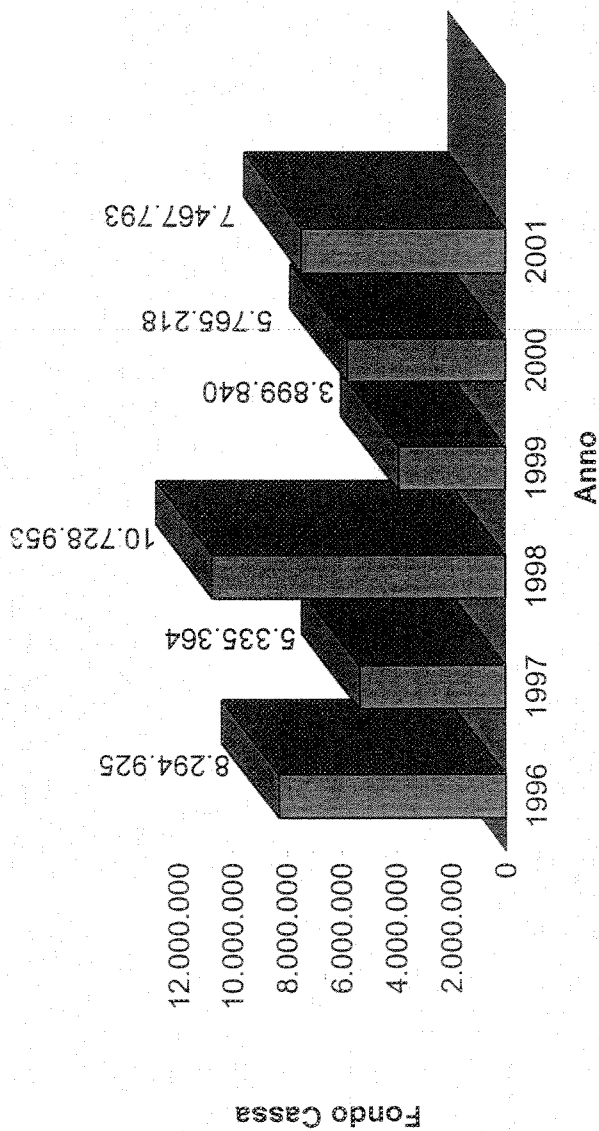
ANNO	1995	1996	1997	1998	1999	2000	2001
	7.920.000.000	5.150.000.000	2.256.000.000	2.434.787.454	1.948.962.416	701.369.394	1.008.953.486



ANDAMENTO DEL FONDO DI CASSA

ANNO	1995	1996	1997	1998	1999	2000	2001
	8.913.481.265	8.294.924.831	5.335.363.934	10.728.952.572	3.899.840.149	5.765.218.029	7.467.792.958

Valore espresso in migliaia di Lire



PARCO NAZIONALE DOLOMITI BELLUNESI

STATO DI ATTUAZIONE DEGLI INTERVENTI AL 31 DICEMBRE 2001

LEADER II ED INTERREG II

DENOMINAZIONE INTERVENTO	COSTO TOTALE INTERVENTO	ALTRA FONTE DI FINANZIAMENTO	FINANZIAMENTO ENTE PARCO	CAPACITA' DI SPESA E STATO DI AVANZAMENTO DEI LAVORI									
				SPESA SOSTENUTE ANNI 96-97-98	S.A.L. %	SPESA SOSTENUTE ANNO 1999	S.A.L. %	SPESA SOSTENUTE ANNO 2000	S.A.L. %	SPESA SOSTENUTE ANNO 2001	S.A.L. %		
GAL2 - 3.6 Frazzato Salmio - Sistema Parco Ente Parco	L. 500.000.000	L. 304.150.000	L. 195.850.000					L. 119.200.000	24%	L. 85.868.754	48%	L. 291.223.760	100%
GAL2 - 3.2 Frazzato Salmio - Sistema Parco Ente Parco	L. 47.769.610	L. 31.500.000	L. 16.269.610					L. 16.269.610	39%	L. 29.245.240	100%	L. -	100%
GAL2 - 4.6 Quella Dolomiti (Macedo) Ente Parco	L. 200.000.000	L. 120.000.000	L. 80.000.000					L. -	0%	L. -	0%	L. 199.034.920	100%
GAL2 - 3.1 Elica Montanese Ente Parco	L. 86.650.800	L. 52.956.667	L. 34.024.133					L. 84.284.000	74%	L. 22.405.800	100%	L. -	100%
GAL2 - 3.5 Dolomiti Dolomiti (Macedo) Ente Parco	L. 143.750.000	L. 115.000.000	L. 28.750.000					L. -	0%	L. 11.002.180	8%	L. 127.610.790	100%
GAL2 - 2.4 Parco Salmio (Macedo) Ente Parco	L. 20.000.000	L. 14.000.000	L. 6.000.000					L. -	0%	L. -	0%	L. 19.987.420	100%
GAL2 - 5.5 Anticozzano (Balsoriva) Ente Parco	L. 70.000.000	L. 49.000.000	L. 21.000.000					L. -	0%	L. 63.616.000	91%	L. 6.383.500	100%
Totale Interventi	L. 1.058.210.410	L. 686.316.667	L. 301.893.743					L. 202.108.170	19%	L. 222.141.574	40%	L. 684.513.950	95%

Stato Fine 2000

Aggiornamento 2001

Previsione Fine 2002

TUTTI GLI INTERVENTI SONO CONCLUSI
LE CONDIZIONI RISULTANTI COMPORTERANNO UNA RIDUZIONE DELLE QUOTE DI FINANZIAMENTO

Programma Leader II - Cofinanziati dall'Ente Parco

DENOMINAZIONE INTERVENTO	COSTO TOTALE INTERVENTO	ALTRA FONTE DI FINANZIAMENTO	FINANZIAMENTO ENTE PARCO
GAL2 - 2.5 Cose profumate (Cappari) Cooperativa Artisanica	L. 110.000.000	L. 105.000.000	L. 5.000.000
GAL2 - 2.7 Minkery e Anzuete Cooperativa Artisanica	L. -	L. -	L. -
GAL2 - 3.2 Salmio (Macedo) (Cassa Eva) San Gregorio (Pederzoli)	L. 300.000.000	L. 288.100.000	L. 11.900.000
GAL2 - 3.7 Arce e Salmio (Macedo) (Cassa Eva) San Gregorio (Pederzoli)	L. 143.400.000	L. 122.400.000	L. 21.000.000
GAL2 - 4.3 Salmio - fine 2° attuativa Pederzoli	L. 100.000.000	L. 80.000.000	L. 20.000.000
GAL2 - 5.1 Elica Montanese Comune di Cortina	L. 80.000.000	L. 66.400.000	L. 13.600.000
GAL2 - 5.2 Elica Montanese Comune di Cortina	L. 110.000.000	L. 89.000.000	L. 21.000.000
GAL2 - 3.1 A. Via 20 Frazzato	L. 100.000.000	L. 85.000.000	L. 15.000.000
GAL2 - 5.1 Elica Montanese Comune di Cortina	L. 160.000.000	L. 145.000.000	L. 15.000.000
Totale Interventi	L. 1.103.400.000	L. 1.000.500.000	L. 102.500.000

Situazione Fine 2000

Aggiornamento 2001

Previsione Fine 2002

DENOMINAZIONE INTERVENTO	COSTO TOTALE INTERVENTO	ALTRA FONTE DI FINANZIAMENTO	FINANZIAMENTO ENTE PARCO	CAPACITA' DI SPESA E STATO DI AVANZAMENTO DEI LAVORI									
				SPESA SOSTENUTE ANNI 96-97-98	S.A.L. %	SPESA SOSTENUTE ANNO 1999	S.A.L. %	SPESA SOSTENUTE ANNO 2000	S.A.L. %	SPESA SOSTENUTE ANNO 2001	S.A.L. %		
GAL2 - 2.5 Cose profumate (Cappari) Cooperativa Artisanica	L. 110.000.000	L. 105.000.000	L. 5.000.000					L. -	0%	L. -	0%	L. 5.000.000	100%
GAL2 - 2.7 Minkery e Anzuete Cooperativa Artisanica	L. -	L. -	L. -					L. -	0%	L. -	0%	L. -	0%
GAL2 - 3.2 Salmio (Macedo) (Cassa Eva) San Gregorio (Pederzoli)	L. 300.000.000	L. 288.100.000	L. 11.900.000					L. -	0%	L. -	0%	L. 11.900.000	100%
GAL2 - 3.7 Arce e Salmio (Macedo) (Cassa Eva) San Gregorio (Pederzoli)	L. 143.400.000	L. 122.400.000	L. 21.000.000					L. -	0%	L. -	0%	L. 21.000.000	100%
GAL2 - 4.3 Salmio - fine 2° attuativa Pederzoli	L. 100.000.000	L. 80.000.000	L. 20.000.000					L. 10.000.000	100%	L. -	100%	L. -	100%
GAL2 - 5.1 Elica Montanese Comune di Cortina	L. 80.000.000	L. 66.400.000	L. 13.600.000					L. -	0%	L. -	0%	L. 13.600.000	100%
GAL2 - 5.2 Elica Montanese Comune di Cortina	L. 110.000.000	L. 89.000.000	L. 21.000.000					L. -	0%	L. -	0%	L. 11.000.000	100%
GAL2 - 3.1 A. Via 20 Frazzato	L. 100.000.000	L. 85.000.000	L. 15.000.000					L. -	0%	L. -	0%	L. 15.000.000	100%
GAL2 - 5.1 Elica Montanese Comune di Cortina	L. 160.000.000	L. 145.000.000	L. 15.000.000					L. -	0%	L. -	0%	L. 15.000.000	100%
Totale Interventi	L. 1.103.400.000	L. 1.000.500.000	L. 102.500.000					L. 10.000.000	10%	L. -	10%	L. 92.500.000	100%

Situazione Fine 2000

Aggiornamento 2001

Previsione Fine 2002

TUTTI GLI INTERVENTI SONO CONCLUSI
LE CONDIZIONI RISULTANTI COMPORTERANNO UNA RIDUZIONE DELLE QUOTE DI FINANZIAMENTO

DENOMINAZIONE INTERVENTO	COSTO TOTALE INTERVENTO	ALTRA FONTE DI FINANZIAMENTO	FINANZIAMENTO ENTE PARCO	CAPACITA' DI SPESA E STATO DI AVANZAMENTO DEI LAVORI										PREVISIONE		
				SPESA SOSTENUTE ANNI 96-97-98	S.A.L. %	SPESA SOSTENUTE ANNO 1999	S.A.L. %	SPESA SOSTENUTE ANNO 2000	S.A.L. %	SPESA SOSTENUTE ANNO 2001	S.A.L. %	SPESA PREVISTE ANNO 2002	S.A.L. %	PREVISIONE FINE 2002		
VALORIZZAZIONE SITOSE TURISTICHE CONFINATA MARCA VERDE	L. 430.000.000	L. 306.053.333	L. 123.946.667	L.	0%	L. 25.000.000	20%	L.	0%	L.	0%	L. 86.053.000	20%	L.	9.884.667	10%
PASSEGGIATA SULLA FONTE AL SCORRETOLE Canadà Montana Val Bellina	L. 500.000.000	L. 800.000.000	L. 400.000.000	L.	0%	L.	0%	L.	0%	L.	0%	L. 90.000.000	0%	L.	10.000.000	0%
PROGETTO FIN GAL IT-VE 02	L. 610.000.000	L. 560.000.000	L. 50.000.000	L.	0%	L.	0%	L.	0%	L.	0%	L.	0%	L.	50.000.000	0%
	L. 1.540.000.000	L. 1.666.053.333	L. 273.946.667	L.	0%	L.	0%	L.	0%	L.	0%	L. 179.053.000	65%	L.	68.884.667	91%

STATO DI ATTUAZIONE	UTILIZZAZIONE PRATICA	INCASSO PROGETTO	APPROVAZIONE PROG	PER SOSTENUTE	INIZIO DEI LAVORI	FINIS DEI LAVORI	CHIUSURA PRATICA

Simulazione Fine 2000
 Aggiornamento 2001
 Revisione Fine 2002

PARCO NAZIONALE DOLOMITI BELLUNESI
STATO DI ATTUAZIONE DEGLI INTERVENTI AL 31 DICEMBRE 2001
INTERVENTI DELL'ENTE PARCO

Programma Natur - Deliberazione CIPE 18.12.1996

DENOMINAZIONE INTERVENTO	COSTO TOTALE INTERVENTO	FINANZIAMENTO NATOUR - CIPE	FINANZIAMENTO ENTE PARCO	CAPACITA' DI SPESA E STATO DI AVANZAMENTO DEI LAVORI										PREVISIONE	
				SPESA SOSTENUTE ANNI 96-97-98	S.A.L. %	SPESA SOSTENUTE ANNO 1999	S.A.L. %	SPESA SOSTENUTE ANNO 2000	S.A.L. %	SPESA SOSTENUTE ANNO 2001	S.A.L. %	SPESA PREVISTE ANNO 2002	S.A.L. %		
CHIESETTA DI SANTA MARIA IMMACOLATA DI CIVE	L. 355.511.650	L. 355.511.950	L. -	L. 28.974.010	8%	L. 91.005.000	35%	L. 126.017.480	74%	L. 84.831.444	95%	L. 6.784.016	100%		
VALGA CASERE DEI FORCI	L. 931.033.693	L. 931.033.693	L. -	L. 27.525.693	2%	L. 407.650.340	45%	L. 206.265.060	68%	L. 171.850.800	87%	L. 122.042.110	100%		
VALGA CASERE DEI FORCI	L. 650.000.000	L. 650.000.000	L. -	L. 50.970.897	8%	L. 373.477.630	65%	L. 78.889.280	77%	L. -	-	L. 149.062.493	100%		
VALGA PRAMPER - Realizzazione Forno di Zoldo	L. 806.159.020	L. 791.000.000	L. 15.159.020	L. 51.979.035	6%	L. 434.194.990	60%	L. 214.928.784	67%	L. 99.116.279	93%	L. 10.340.335	100%		
VALGA PRAMPER - Realizzazione Forno di Zoldo	L. 36.000.000	L. 36.000.000	L. -	L. -	0%	L. -	0%	L. -	0%	L. -	-	L. 36.000.000	100%		
VALGA PRAMPER - Realizzazione Forno di Zoldo	L. 39.000.000	L. 33.000.000	L. -	L. -	0%	L. -	0%	L. -	0%	L. -	-	L. 33.000.000	100%		
VALGA PRAMPER - Realizzazione Forno di Zoldo	L. 492.131.720	L. 492.131.720	L. -	L. -	0%	L. 35.483.070	7%	L. 220.660.380	52%	L. 205.803.330	111%	L. -	100%		
VALGA PRAMPER - Realizzazione Forno di Zoldo	L. 7.868.280	L. 7.868.280	L. -	L. -	0%	L. -	0%	L. -	0%	L. -	-	L. 7.868.280	100%		
VALGA PRAMPER - Realizzazione Forno di Zoldo	L. 91.682.060	L. 90.000.000	L. 1.682.060	L. -	0%	L. 90.000.000	96%	L. 1.682.060	100%	L. -	-	L. -	100%		
VALGA PRAMPER - Realizzazione Forno di Zoldo	L. 450.000.000	L. 450.000.000	L. -	L. -	0%	L. 230.367.180	51%	L. 218.405.820	96%	L. 1.207.260	100%	L. -	100%		
VALGA PRAMPER - Realizzazione Forno di Zoldo	L. 90.000.000	L. 90.000.000	L. -	L. -	0%	L. 48.740.760	52%	L. 8.596.570	59%	L. 24.937.490	117%	L. 11.725.190	100%		
VALGA PRAMPER - Realizzazione Forno di Zoldo	L. 150.000.000	L. 150.000.000	L. -	L. -	0%	L. 80.838.490	54%	L. 89.181.520	100%	L. -	-	L. -	100%		
VALGA PRAMPER - Realizzazione Forno di Zoldo	L. 64.974.300	L. 94.974.300	L. -	L. -	0%	L. 56.684.340	60%	L. 38.289.960	100%	L. -	-	L. -	100%		
VALGA PRAMPER - Realizzazione Forno di Zoldo	L. 65.822.010	L. 65.822.010	L. -	L. -	0%	L. 79.762.050	100%	L. -	100%	L. -	-	L. -	100%		
VALGA PRAMPER - Realizzazione Forno di Zoldo	L. 98.982.228	L. 98.982.228	L. -	L. -	7%	L. 1.195.168	9%	L. 1.796.440	100%	L. -	-	L. -	100%		
VALGA PRAMPER - Realizzazione Forno di Zoldo	L. 19.273.050	L. 18.743.050	L. 3.029.400	L. -	16%	L. 16.243.650	100%	L. -	100%	L. -	-	L. -	100%		
VALGA PRAMPER - Realizzazione Forno di Zoldo	L. 4.392.437.311	L. 4.372.567.931	L. 19.669.430	L. -	4%	L. 1.963.483.470	49%	L. 1.269.301.724	77%	L. 613.726.330	91%	L. 376.822.424	100%		
Totale interventi		Finanziamenti CIPE	Finanziamenti ENTE PARCO												
FINANZIAMENTO CIPE	L. 4.396.000.000	L. 4.396.000.000													
FINANZIAMENTO ENTE PARCO	L. 4.372.567.931	L. 4.372.567.931													
SOMME NON ECONOMICHE	L. 12.454.257	L. 12.454.257													
ECONOMICHE	L. 12.877.812	L. 12.877.812													

Stato di attuazione:
 ■ attuazione pratica
 ■ in attesa di approvazione progetto
 ■ in attesa di autorizzazione
 ■ in attesa di inizio lavori
 ■ in attesa di fine lavori
 ■ chiusura pratica
 ■ situazione fine 2000
 ■ aggiornamento 2001
 ■ previsioni fine 2002
 ■ attualmente accreditate
 ■ attualmente non qualificate

DENOMINAZIONE INTERVENTO	COSTO TOTALE INTERVENTO	FINANZIAMENTO 1° P.F.A.P. n. 93	FINANZIAMENTO ENTE PARCO	CAPACITA' DI SPESA E STATO DI AVANZAMENTO DEI LAVORI						PREVISIONE	
				S.A.L. ANNI 96-97-98	S.A.L. ANNO 1999	S.A.L. ANNO 2000	S.A.L. ANNO 2001	S.A.L. ANNO 2002	SPESA PREVISTE ANNO 2002	S.A.L. %	
CENTRO ARCHEOLOGICO INDUSTRIALE - Ristrutturazione Ruvione Agordino	L. 894.899.037	L. 894.899.037	L. 57.446.884	8%	81%	L. 168.546.276	100%	L. -	100%	L. -	100%
CENTRO ARCHEOLOGICO INDUSTRIALE - Spolmi Esterno Ruvione Agordino	L. 164.172.125	L. 107.025.241	L. -	0%	0%	L. 115.231.000	100%	L. -	100%	L. -	70%
CONCINA DI MESA ERERA Cestonziatore	L. 55.489.995	L. 55.489.995	L. -	82%	100%	L. -	100%	L. -	100%	L. -	100%
PISTA ACCESSO ERERA-CAMPOTORONDO Cestonziatore	L. 114.009.000	L. 114.009.000	L. -	89%	100%	L. -	100%	L. -	100%	L. -	100%
PISTA ACCESSO MALGALE VETTE Sovramonte	L. 66.500.000	L. 66.500.000	L. -	82%	100%	L. -	100%	L. -	100%	L. -	100%
STRADERO TURISTICO IN VAL DI CANZOLI Cestonziatore	L. 106.494.332	L. 106.494.332	L. -	64%	94%	L. 17.891.318	100%	L. -	100%	L. -	100%
AMPLIAMENTO SPERIFICIBOSCAIE Cestonziatore	L. 127.255.500	L. 127.255.500	L. 7.248.000	61%	100%	L. 453.243	100%	L. -	100%	L. 26.247.020	100%
STRADA M. S. VIALI IN SERVIZIO Cestonziatore	L. 452.699.000	L. 445.450.000	L. -	81%	94%	L. 663.020	94%	L. 1.119.520	94%	L. -	100%
MATERIALE ANTINCENDIO Vati Comuni - Protezione Civile	L. 139.581.454	L. 139.581.454	L. -	100%	100%	L. -	100%	L. -	100%	L. -	100%
PERGOLA MALGALE VETTE Sovramonte	L. 334.476.742	L. 128.534.441	L. 205.882.301	93%	99%	L. 4.301.438	100%	L. -	100%	L. -	100%
Totale interventi	L. 2.455.577.185	L. 2.185.300.000	L. 270.277.185	44%	84%	L. 23.109.020	85%	L. 283.373.896	97%	L. 26.247.020	98%

FINANZIAMENTO P.F.A.P. n. 93 L. 2.185.300.000
 IMPORTE PRELIVATE L. 2.152.200.000
 ECONOMIE L. -
 aggiornamento 2001
 aggiornamento non quantificabili
 Previsione Fine 2002

DENOMINAZIONE INTERVENTO	COSTO TOTALE INTERVENTO	FINANZIAMENTO 2° P.F.A.P. n. 96	FINANZIAMENTO ENTE PARCO	CAPACITA' DI SPESA E STATO DI AVANZAMENTO DEI LAVORI						PREVISIONE	
				S.A.L. ANNI 96-97-98	S.A.L. ANNO 1999	S.A.L. ANNO 2000	S.A.L. ANNO 2001	S.A.L. ANNO 2002	SPESA PREVISTE ANNO 2002	S.A.L. %	
RISTRUTTURAZIONE RIFUGIO DAL PIAZ Sovramonte	L. 300.000.000	L. 300.000.000	L. -	0%	30%	L. 104.635.250	65%	L. 195.364.750	100%	L. -	100%
INTERVENTI DI ADEGUAMENTO A RIFUGI Vati Comuni	L. 180.000.000	L. 180.000.000	L. -	0%	0%	L. -	0%	L. 187.748.580	100%	L. -	93%
ARRIEDAMENTI E ALLESTIMENTI RIFUGI Vati Comuni	L. 75.000.000	L. 75.000.000	L. -	0%	90%	L. -	90%	L. -	90%	L. 7.337.600	100%
ACQUISTO TERRENI - T. S. P. F. n. 33 F. n. 2 Cestonziatore	L. 593.060.000	L. -	L. 593.060.000	0%	0%	L. 503.060.000	100%	L. -	100%	L. 246.960.000	100%
ACQUISTO TERRENI - T. S. P. F. n. 33 F. n. 2 Cestonziatore	L. 300.000.000	L. 300.000.000	L. -	0%	0%	L. -	0%	L. 53.020.960	100%	L. -	100%
VAL CORDEVOLE - AREA DI CORDATEI Sovramonte	L. 480.000.000	L. 480.000.000	L. -	0%	1%	L. 14.320.800	4%	L. 38.956.400	100%	L. 422.119.200	100%
VAL CORDEVOLE - AREA DI SALET Sovramonte	L. 120.000.000	L. 120.000.000	L. -	0%	4%	L. 14.330.900	16%	L. 4.773.600	100%	L. 36.000.000	97%
Totale interventi	L. 2.048.060.000	L. 1.455.000.000	L. 593.060.000	0%	8%	L. 726.306.830	44%	L. 369.723.310	62%	L. 712.936.800	96%

FINANZIAMENTO P.F.A.P. n. 96 L. 1.455.000.000
 IMPORTE PRELIVATE L. 1.455.000.000
 ECONOMIE L. -
 aggiornamento 2001
 aggiornamento non quantificabili
 Previsione Fine 2002

XIV LEGISLATURA - DISEGNI DI LEGGE E RELAZIONI - DOCUMENTI

DENOMINAZIONE INTERVENTO	COSTO TOTALE INTERVENTO	NATOUR KYOTO	FINANZIAMENTO ENTE PARCO	CAPACITA' DI SPESA E STATO DI AVANZAMENTO DEI LAVORI										PREVISIONE						
				SPESA SOSTENUTE ANNI 96-97-98	S.A.L. %	SPESA SOSTENUTE ANNO 1999	S.A.L. %	SPESA SOSTENUTE ANNO 2000	S.A.L. %	SPESA SOSTENUTE ANNO 2001	S.A.L. %	SPESA PREVISTE ANNO 2002	S.A.L. %							
MALGA BERGA (Generalità ex-ante)	L. 75.000.000	L. 75.000.000	L.																	
MALGA PRAMPER (Impianto fotovoltaico)	L. 86.845.574	L. 86.845.574	L.																	
MALGA VETRE PICCOLE (Impianto fotovoltaico)	L. 20.000.000	L. 20.000.000	L.																	
MALGA ALVIS (Impianto fotovoltaico)	L. 3.500.000	L. 3.500.000	L.																	
MALGA ERGODOL (Impianto fotovoltaico)	L. 3.500.000	L. 3.500.000	L.																	
MALGA LE PRESE (Impianto fotovoltaico)	L. 3.500.000	L. 3.500.000	L.																	
MALGA MONSAMPAR (Impianto fotovoltaico)	L. 3.500.000	L. 3.500.000	L.																	
CASERA LE MAJORE (Impianto fotovoltaico)	L. 3.500.000	L. 3.500.000	L.																	
MALGA VETRE PICCOLE (Impianto fotovoltaico)	L. 3.500.000	L. 3.500.000	L.																	
CASERA LA VARETTA (Impianto fotovoltaico)	L. 3.500.000	L. 3.500.000	L.																	
CASERA RISIEDA ALTA (Impianto fotovoltaico)	L. 3.500.000	L. 3.500.000	L.																	
CASERA CAMPORICHIO (Impianto fotovoltaico)	L. 3.500.000	L. 3.500.000	L.																	
CASERA FAGHRE (Impianto fotovoltaico)	L. 3.500.000	L. 3.500.000	L.																	
RIFUGIO C.A.I. PLAN DE FONTANA (C.A.I. - Montebelluna)	L. 86.000.000	L. 86.000.000	L.																	
RIFUGIO C.A.I. BRANCHET (C.A.I. - Montebelluna)	L. 37.338.122	L. 37.338.122	L.																	
RIFUGIO C.A.I. DAL PAZ (Generalità ex-ante)	L. 30.000.000	L. 30.000.000	L.																	
RIFUGIO C.A.I. BOZ (Generalità ex-ante)	L. 19.000.000	L. 19.000.000	L.																	
CENTRO VISITATORI IMPERINIA (Generalità ex-ante)	L. 119.000.000	L. 119.000.000	L.																	
CASERA MALCA DEI BOSCHI (C.A.I. - Montebelluna)	L. 37.845.780	L. 37.845.780	L.																	
CASERA (C.A.I. - Montebelluna)	L. 62.000.000	L. 62.000.000	L.																	
CASERA AGRICOLA (C.A.I. - Montebelluna)	L. 70.000.000	L. 70.000.000	L.																	
CAPITANINO COLLE MICH (S.I.A.S. - Montebelluna)	L. 20.000.000	L. 20.000.000	L.																	
FRATTO VENTURA CORDON (I.R.O. - Montebelluna)	L. 46.000.000	L. 46.000.000	L.																	
ELETTRIFICAZIONE VALLE DEL MIS	L. 500.000.000	L. 500.000.000	L.																	
SPESA TECNICHE ED INTERVENTI	L. 52.000.000	L. 52.000.000	L.																	
Totale interventi	L. 1.293.130.476	L. 1.298.130.476	L.																	
			Finanz. in bilancio PNDR																	

REASS NATOUR L. 500.000.000 - KYOTO L. 1.350.000.000
 AP-ORITPREVISI L. 1.295.130.476
 ECONOMIE L. 61.665.524
 attuamente non quantificabili

XIV LEGISLATURA - DISEGNI DI LEGGE E RELAZIONI - DOCUMENTI

DENOMINAZIONE INTERVENTO	COSTO TOTALE INTERVENTO	ALTRA FONTE DI FINANZIAMENTO	FINANZIAMENTO ENTE PARCO	CAPACITA' DI SPESA E STATO DI AVANZAMENTO DEI LAVORI										PREVISIONE	
				S.A.L. ANNI 96-97-98		S.A.L. ANNO 1999		S.A.L. ANNO 2000		S.A.L. ANNO 2001		S.A.L. ANNO 2002		S.A.L. %	S.A.L. %
				Spese Sostentute	%	Spese Sostentute	%	Spese Sostentute	%	Spese Sostentute	%	Spese Sostentute	%		
CENTRO VISITATORI - Puntalutazioni	L. 348.264.394	-	L. 348.264.394	56%	L. 123.172.870	97%	L. 28.419.380	100%	L. -	100%	L. -	100%	L. -	100%	
CENTRO VISITATORI - Affollamenti	L. 486.091.990	-	L. 486.091.990	0%	L. 30.660.000	0%	L. 305.952.900	89%	L. 52.139.860	100%	L. -	100%	L. -	100%	
CENTRO VISITATORI - Spese sociali e altre da indagine	L. 38.628.250	-	L. 38.628.250	0%	L. -	0%	L. 38.628.250	100%	L. -	100%	L. -	100%	L. -	100%	
CENTRO VISITATORI - Realizzo Escavazione Principale	L. 110.000.000	L. 80.000.000	L. 30.000.000	0%	L. -	0%	L. -	0%	L. 102.846.080	100%	L. 7.353.920	100%	L. -	100%	
CENTRO VISITATORI - Morkozade	L. 10.487.600	-	L. 10.487.600	0%	L. -	0%	L. 8.049.000	77%	L. 2.448.000	100%	L. -	100%	L. -	100%	
VALLE DEL MIS T. Sgarzo	L. 387.583.783	-	L. 387.583.783	30%	L. 91.484.870	53%	L. -	53%	L. -	53%	L. 191.126.188	100%	L. -	100%	
VALLE DEL MIS - Area Riserva Val Rabin	L. 102.237.552	-	L. 102.237.552	0%	L. 2.142.000	2%	L. 52.402.752	53%	L. 46.000.000	100%	L. 2.692.800	100%	L. -	100%	
VALLE DEL MIS - Parcheggio Puntalutazioni	L. 160.050.000	-	L. 160.050.000	0%	L. 1.587.320	1%	L. 23.700.120	16%	L. 6.401.520	100%	L. 5.000.000	100%	L. -	100%	
VALLE DEL MIS - Ospedale	L. 169.000.000	L. 35.929.365	L. 133.070.635	0%	L. -	0%	L. 27.273.180	20%	L. 56.934.760	100%	L. 49.182.725	100%	L. -	100%	
VALLE DEL MIS - Ospedale	L. 105.500.000	L. 50.800.160	L. 54.699.840	0%	L. -	0%	L. -	0%	L. -	0%	L. 27.500.000	100%	L. -	100%	
VALLE DEL MIS - Ospedale	L. 246.552.980	-	L. 246.552.980	0%	L. 228.144.500	93%	L. 17.408.080	100%	L. -	100%	L. -	100%	L. -	100%	
CANTIERI EREDAE CAMPIOROCCO	L. 198.788.880	L. 54.000.000	L. 142.788.880	0%	L. 137.498.280	70%	L. 42.423.080	91%	L. 16.807.510	100%	L. -	100%	L. -	100%	
CANTIERI EREDAE CAMPIOROCCO	L. 340.720.000	-	L. 340.720.000	6%	L. -	6%	L. 2.460.000	7%	L. -	7%	L. -	7%	L. -	7%	
CANTIERI EREDAE CAMPIOROCCO	L. 100.000.000	-	L. 100.000.000	0%	L. -	0%	L. -	0%	L. 7.000.000	7%	L. -	7%	L. -	7%	
CANTIERI EREDAE CAMPIOROCCO	L. 100.000.000	-	L. 100.000.000	0%	L. -	0%	L. -	0%	L. 77.202.590	77%	L. 22.787.410	100%	L. -	100%	
CANTIERI EREDAE CAMPIOROCCO	L. 90.000.000	-	L. 90.000.000	0%	L. -	0%	L. -	0%	L. -	0%	L. 27.000.000	100%	L. -	100%	
CANTIERI EREDAE CAMPIOROCCO	L. 300.000.000	-	L. 300.000.000	0%	L. -	0%	L. -	0%	L. -	0%	L. 40.000.000	100%	L. -	100%	
CANTIERI EREDAE CAMPIOROCCO	L. 350.000.000	-	L. 350.000.000	0%	L. -	0%	L. -	0%	L. -	0%	L. 35.000.000	100%	L. -	100%	
Totale Interventi	L. 3.622.115.409	L. 220.529.525	L. 3.401.585.884	9%	L. 615.010.040	26%	L. 624.916.732	43%	L. 366.370.140	54%	L. 397.633.043	64%	L. -	100%	

Situazione Fine 2002
 Aggiornamento 2001
 Previsione Fine 2002

DENOMINAZIONE INTERVENTO	COSTO TOTALE INTERVENTO	ALTRA FONTE DI FINANZIAMENTO	FINANZIAMENTO ENTE PARCO	CAPACITA' DI SPESA E STATO DI AVANZAMENTO DEI LAVORI										PREVISIONE	
				S.A.L. ANNI 96-97-98		S.A.L. ANNO 1999		S.A.L. ANNO 2000		S.A.L. ANNO 2001		S.A.L. ANNO 2002		S.A.L. %	S.A.L. %
				Spese Sostentute	%	Spese Sostentute	%	Spese Sostentute	%	Spese Sostentute	%	Spese Sostentute	%		
PIANTO INFORMAZIONI A CELARDA	L. 12.500.000	-	L. 12.500.000	0%	L. -	0%	L. -	0%	L. 12.500.000	100%	L. -	100%	L. -	100%	
COMPLETAMENTO EREDAE BREIDOL	L. 416.500.000	L. 175.786.554	L. 240.713.446	0%	L. -	0%	L. 141.118.970	59%	L. 32.060.330	77%	L. 67.543.146	100%	L. -	100%	
MALGALE PRESE	L. 250.000.000	L. 100.000.000	L. 150.000.000	0%	L. -	0%	L. 40.944.330	27%	L. 23.296.230	93%	L. 85.786.440	100%	L. -	100%	
PIAZZALE CROCE D'ALINE	L. 328.850.000	L. 44.850.000	L. 284.000.000	0%	L. -	0%	L. 142.900.000	80%	L. -	80%	L. 142.500.000	100%	L. -	100%	
PIAZZALE CROCE D'ALINE	L. 350.000.000	L. 100.000.000	L. 250.000.000	0%	L. -	0%	L. 175.000.000	100%	L. -	100%	L. 125.000.000	100%	L. -	100%	
PIAZZALE CROCE D'ALINE	L. 140.000.000	-	L. 140.000.000	0%	L. -	0%	L. -	0%	L. 70.000.000	100%	L. 70.000.000	100%	L. -	100%	
FABBRICATO TEX FORMIUSCARI - VALLE INFERRIORA	L. 1.351.455.000	L. 1.151.455.000	L. 200.000.000	0%	L. 200.000.000	100%	L. -	100%	L. -	100%	L. -	100%	L. -	100%	
FABBRICATO TEX CHAL - VALLE INFERRIORA	L. 280.000.000	L. 181.170.000	L. 98.830.000	0%	L. -	0%	L. -	0%	L. 88.947.000	100%	L. -	100%	L. -	100%	
FABBRICATO TEX CHAL - VALLE INFERRIORA	L. 3.130.305.000	L. 1.753.261.554	L. 1.377.043.446	0%	L. 200.000.000	15%	L. 324.564.300	38%	L. 351.766.560	61%	L. 506.712.986	100%	L. -	100%	
Totale Interventi	L. 3.622.115.409	L. 220.529.525	L. 3.401.585.884	9%	L. 615.010.040	26%	L. 624.916.732	43%	L. 366.370.140	54%	L. 397.633.043	64%	L. -	100%	

Situazione Fine 2002
 Aggiornamento 2001
 Previsione Fine 2002

Cofinanziati dall'Ente Parco e realizzati da altri soggetti

DENOMINAZIONE INTERVENTO	COSTO TOTALE INTERVENTO	ALTRA FONTE DI FINANZIAMENTO	FINANZIAMENTO ENTE PARCO
PIANTO INFORMAZIONI A CELARDA	L. 12.500.000	-	L. 12.500.000
COMPLETAMENTO EREDAE BREIDOL	L. 416.500.000	L. 175.786.554	L. 240.713.446
MALGALE PRESE	L. 250.000.000	L. 100.000.000	L. 150.000.000
PIAZZALE CROCE D'ALINE	L. 328.850.000	L. 44.850.000	L. 284.000.000
PIAZZALE CROCE D'ALINE	L. 350.000.000	L. 100.000.000	L. 250.000.000
PIAZZALE CROCE D'ALINE	L. 140.000.000	-	L. 140.000.000
FABBRICATO TEX FORMIUSCARI - VALLE INFERRIORA	L. 1.351.455.000	L. 1.151.455.000	L. 200.000.000
FABBRICATO TEX CHAL - VALLE INFERRIORA	L. 280.000.000	L. 181.170.000	L. 98.830.000
FABBRICATO TEX CHAL - VALLE INFERRIORA	L. 3.130.305.000	L. 1.753.261.554	L. 1.377.043.446
Totale Interventi	L. 3.622.115.409	L. 220.529.525	L. 3.401.585.884

XIV LEGISLATURA - DISEGNI DI LEGGE E RELAZIONI - DOCUMENTI

DENOMINAZIONE INTERVENTO	COSTO TOTALE INTERVENTO	ALTRA FONTE DI FINANZIAMENTO	FINANZIAMENTO ENTE PARCO	CAPACITA' DI SPESA E STATO DI AVANZAMENTO DEI LAVORI										PREVISIONE	
				SPESA SOSTENUTE ANNI 96-97-98	S.A.L. %	SPESA SOSTENUTE ANNO 1999	S.A.L. %	SPESA SOSTENUTE ANNO 2000	S.A.L. %	SPESA SOSTENUTE ANNO 2001	S.A.L. %	SPESA PREVISTE ANNO 2002	S.A.L. %		
SEDE ENTE PARCO - Spazio di ricevimento e biblioteca	L. 119.276.000	L. 119.276.000	L. -	0%	0%	0%	0%	0%	0%	0%	0%	L. 6.353.740	5%	L. 40.000.000	95%
SEDE ENTE PARCO - Spazio di ricevimento e biblioteca	L. 39.000.000	L. 39.000.000	L. -	0%	0%	0%	0%	0%	0%	0%	0%	L. 25.200.000	64%	L. 4.800.000	100%
SEDE ENTE PARCO - Spazio di ricevimento e biblioteca	L. 300.000.000	L. 300.000.000	L. -	0%	0%	0%	0%	0%	0%	0%	0%	L. 2.476.170	0%	L. 270.000.000	90%
SEDE ENTE PARCO - Spazio di ricevimento e biblioteca	L. 425.000.000	L. 425.000.000	L. -	0%	0%	0%	0%	0%	0%	0%	0%	L. 30.400.000	7%	L. 350.000.000	80%
SEDE ENTE PARCO - Spazio di ricevimento e biblioteca	L. 250.000.000	L. 250.000.000	L. -	0%	0%	0%	0%	0%	0%	0%	0%	L. 171.276.040	68%	L. 78.223.960	100%
SEDE ENTE PARCO - Spazio di ricevimento e biblioteca	L. 157.000.000	L. 157.000.000	L. -	0%	0%	0%	0%	0%	0%	0%	0%	L. 5.900.000	4%	L. 151.500.000	96%
SEDE ENTE PARCO - Spazio di ricevimento e biblioteca	L. 45.000.000	L. 45.000.000	L. -	0%	0%	0%	0%	0%	0%	0%	0%	L. 2.448.000	5%	L. 42.552.000	95%
SEDE ENTE PARCO - Spazio di ricevimento e biblioteca	L. 50.724.000	L. 50.724.000	L. -	0%	0%	0%	0%	0%	0%	0%	0%	L. 50.724.000	100%	L. -	100%
SEDE ENTE PARCO - Spazio di ricevimento e biblioteca	L. 123.000.000	L. 123.000.000	L. -	0%	0%	0%	0%	0%	0%	0%	0%	L. 3.066.000	2%	L. 75.000.000	61%
Totale interventi	L. 1.500.000.000	L. 1.500.000.000	L. -	0%	0%	0%	0%	0%	0%	0%	0%	L. 297.919.950	20%	L. 1.012.075.960	87%
Finanziamento: FIDC				Spesa Sostenute Anno 1999										PREVISIONE FINE 2002	
Finanziamento: FIDC				Spesa Sostenute Anno 2000										PREVISIONE FINE 2001	
Finanziamento: FIDC				Spesa Sostenute Anno 2001										PREVISIONE FINE 2002	

STATO DI ATTUAZIONE

Soluzione Fine 2000
 Aggiornamento 2001
 Revisione Fine 2002

FINANZIAMENTO MINISTERO L. 1.500.000.000
 IMPICHI PREVISIBILI L. 1.500.000.000
 ECONOMIAE L. -
 attualmente non qualificabili

RELAZIONE DEL COLLEGIO DEI REVISORI

ENTE PARCO NAZIONALE DELLE DOLOMITI BELLUNESI

Collegio dei Revisori

Verbale n. 81

RELAZIONE SUL CONTO CONSUNTIVO DELL'ESERCIZIO 2001

L'anno duemiladue il giorno ventidue del mese di aprile si è riunito il Collegio dei Revisori dei Conti per l'esame del conto consuntivo dell'esercizio finanziario 2001.

Sono presenti i signori:

- | | | |
|------------------------|---|------------|
| - Dr. FLORIDIA Corrado | - | Presidente |
| - Rag. TORRESAN Giulia | - | Componente |

Non risulta ancora nominato il rappresentante della Regione Veneto.

Assiste il rag. Stefano De Paoli.

1) RENDICONTO FINANZIARIO

Il rendiconto finanziario presentato all'esame di questo Collegio, è redatto su uno schema simile nella sostanza all'allegato F annesso al regolamento approvato con D.P.R. n. 696/1979.

Il Collegio, dopo aver effettuato il riscontro con le relative scritture contabili, rileva le seguenti risultanze complessive.

GESTIONE DI COMPETENZA

- ENTRATE	Previsione definitiva	Entrate accertate
Titolo I Entrate contributive	0	0
Titolo II Entrate trasferimenti correnti	2.650.000.000	2.650.000.000
Titolo III Altre entrate	95.000.000	96.219.248
Titolo V Trasferimenti c/capitale	2.735.875.200	2.735.872.700
Titolo VII Partite di giro	3.417.874.000	3.138.187.408
Totale entrate	8.898.749.200	8.620.279.356
Prelev. Avanzo di gestione	701.369.394	
Totale generale	9.600.118.594	8.620.279.356

- USCITE	Previsione definitiva	Spese impegnate
Titolo I Spese correnti	3.014.491.894	2.946.860.369
Titolo II Spese c/capitale	3.167.752.700	3.161.748.070
Titolo IV Partite di giro	3.417.874.000	3.138.187.408
Totale spese	<u>9.600.118.594</u>	<u>9.246.795.847</u>

Il conto consuntivo chiude con un avanzo di competenza di L. 74.852.903 determinato dalla differenza tra:

- minori accertamenti rispetto alla previsione per	L.	- 278.469.844
- minori impegni rispetto alla previsione per	L.	+ 353.322.747
Totale avanzo di competenza	L.	<u>+ 74.852.903</u>

2) GESTIONE RESIDUI

Le somme accertate nell'esercizio 2001 e rimaste da riscuotere ammontano a L. 2.256.710.561. Le somme impegnate nell'esercizio e rimaste da pagare ammontano a L. 6.070.189.768.

I residui attivi dell'esercizio 2000 e precedenti, ammontanti a L. 5.179.937.799 risultano riscossi per L. 2.499.786.070. Restano ancora da riscuotere L. 2.680.151.729.

I residui passivi dell'esercizio 2000 e precedenti, ammontanti a L. 10.243.786.434 risultano pagati per L. 3.984.173.857. Eliminati per insussistenze L. 934.100.583. Restano da pagare L. 5.325.511.994.

Al 31.12.2001 il totale generale dei residui attivi è di L. 4.936.862.290 e il totale generale dei residui passivi è di L. 11.395.701.762.

Si ricorda che i residui passivi di L. 934.100.588, eliminati perché insussistenti, come prescritto dall'art. 39 del regolamento n. 696/1979, debbono formare oggetto di apposita deliberazione del Consiglio Direttivo.

3) GESTIONE FINANZIARIA

E' stata riscontrata la seguente situazione:

- Saldo in cassa all'1.1.2001	5.765.218.029
- Riscossioni (competenza + residui)	8.863.354.865
Totale	<u>14.628.572.894</u>
- Pagamenti (competenza + residui)	7.160.779.936
- Saldo di cassa al 31.12.2001	<u>7.467.792.958</u>

Tale saldo attivo di cassa concorda con la situazione rilasciata dal Tesoriere al 31.12.2001

Le riscossioni per L. 8.863.354.865 hanno comportato l'emissione di 267 reversali debitamente numerate.

I pagamenti per complessive L. 7.160.779.936 hanno comportato l'emissione di 1404 mandati, debitamente numerati.

Il fondo cassa è aumentato a L. 1.702.574.929 rispetto all'anno 2000.

4) CONTO ECONOMICO

Il conto economico è stato redatto in conformità allo schema allegato H e presenta le seguenti risultanze:

ENTRATE		SPESE	
Entrate derivanti da trasf. corr.	2.650.000.000	Spese correnti	2.946.860.369
Altre entrate	96.219.248		
Totale	<u>2.746.219.248</u>		<u>2.946.860.369</u>
Variaz. Patrim. Straordinarie	3.669.973.283	Ammort. deperim.	50.630.106
		Fondo anz. personale	45.241.684
		Variazioni patrim. str.	4.268.589.317
Disavanzo Economico	895.128.945		
Totale a pareggio	<u>7.311.321.476</u>		<u>7.311.321.476</u>

Il disavanzo economico è generato dalle differenze tra le entrate e le uscite finanziarie correnti per lire (-) 200.641.121 nonché tra le variazioni patrimoniali straordinarie attive e passive per lire (-) 598.616.034 che, sommati agli ammortamenti quantificati in lire 50.630.106 e alla quota dell'anno 2001 destinata all'adeguamento del fondo indennità anzianità del personale, determinata in lire 45.241.684, realizzano lo squilibrio complessivo di lire 895.128.945.

Il Collegio dà atto che gli ammortamenti sono stati determinati con gli stessi criteri seguiti nell'esercizio precedente.

5) SITUAZIONE PATRIMONIALE

La situazione patrimoniale (allegato G) esprime le seguenti risultanze:

ATTIVITA'		PASSIVITA'	
Disponibilità liquide	7.467.792.958	Residui passivi	11.395.701.762
Residui attivi	4.936.862.290		
Immobili	786.695.400	Fondi di accanton.	114.026.668
Immobilizzazioni tecniche	1.153.117.855	Poste rettif. attivo	398.246.185
Altri costi pluriennali	20.281.306.061		
Totale attivo	<u>34.625.774.564</u>	Totale passivo	<u>11.907.974.615</u>
Disavanzo econ. dell'esercizio	895.128.945	Avanzo economico esercizio prec.	23.612.928.894
Totale a pareggio	<u>35.520.903.509</u>		<u>35.520.903.509</u>

Il patrimonio netto alla fine dell'esercizio ammonta a L. 22.717.799.949 ed è determinato dalla differenza tra l'avanzo economico degli esercizi precedenti di lire 23.612.928.895 e il disavanzo economico dell'esercizio 2001 di lire 895.128.945.

Al riguardo si osserva che la consistenza patrimoniale netta effettiva dell'Ente Parco è inferiore al valore sopra indicato di lire 22.717.799.949. Ciò in quanto, nel periodo antecedente e precisamente dall'esercizio 1994 (data di istituzione dell'Ente Parco) al 31-12-2000, i costi pluriennali diversi sostenuti, per ripristino e recupero ambientale, su beni immobili di proprietà degli enti locali e di altri enti pubblici, sono stati contabilizzati in aumento e hanno contribuito ad accrescere erroneamente il patrimonio dell'Ente.

Pertanto si rappresenta l'opportunità di effettuare una ricognizione completa di tutti gli interventi eseguiti e realizzati con costi pluriennali relativi alla categoria 11 - acquisto di beni durevoli e immobili - ed introdurre nelle scritture contabili e sulla

situazione patrimoniale dell'anno 2002 le rettifiche che si renderanno necessarie per la definitiva sistemazione e valutazione della consistenza patrimoniale al 31-12-2002.

Al fine poi di individuare con facilità e celerità e di non perdere la memoria storica degli interventi eseguiti dall'Ente con costi pluriennali di cui alla categoria 11, il Collegio suggerisce di istituire un apposito registro / inventario in cui annotare in forma cronologica e succinta, i singoli interventi indicando i dati più significativi non tralasciando quelli relativi alla descrizione dell'intervento, al costo sostenuto e all'ente proprietario del bene immobile ripristinato.

6) SITUAZIONE AMMINISTRATIVA

La situazione (allegato I) al 31.12.2001 chiude con un avanzo d'amministrazione di L. 1.008.953.486 con un incremento di L. 307.584.092 rispetto all'avanzo registrato al 31-12-2000.

Ciò premesso il Collegio attesta quanto segue.

- A) Le risultanze sopra indicate concordano con le scritture contabili dell'Ente. La contabilità tenuta mediante "giornale" e "partitario" di capitoli di entrata e di uscita è risultata regolare.
- B) Le variazioni apportate alle previsioni iniziali risultano giustificate dai seguenti atti deliberativi adottati dal Consiglio Direttivo e approvati dai Ministeri vigilanti:
- Delibera n. 12 del 26/03/2001
 - Delibera n. 18 e 19 del 27/04/2001
 - Delibera n. 22 del 16/07/2001
 - Delibera n. 33 del 26/11/2001
 - Delibera n. 34 del 26/11/2001

Alla previsione delle partite di giro sono state apportate variazioni in entrata e in uscita di L. 2.792.874.000 per assegnazione di trasferimenti di risorse e finanziamenti di alcuni progetti preannunciati dal Ministero dell'Ambiente con note varie nel mese a dicembre 2001. I fondi saranno allocati nei rispettivi capitoli di competenza nel bilancio dell'esercizio 2002.

- C) Dai controlli eseguiti è emersa la regolarità:
- 1- delle entrate riscosse in L. 8.863.354.865, nonché delle partite iscritte nei residui attivi di L. 4.936.862.290, per le quali risultano indicati il debitore, le ragioni del debito, il titolo legittimativo, il capitolo e l'importo;
 - 2- delle somme pagate di L. 7.160.779.936, nonché delle partite iscritte nei residui passivi di L. 11.395.701.762.

Per i residui delle spese correnti di L. 1.554.615.068 risultano regolarmente individuati i creditori, la ragione del credito stesso, il titolo legittimativo, il capitolo e l'importo. Per le spese in conto capitale i residui passivi di complessive L. 7.035.482.614 comprendono alcune poste derivanti da impegni di massima approvati dal Consiglio Direttivo e vincolati a specifici finanziamenti.

- D) Le spese impegnate per il personale dipendente ammontano complessivamente a L. 898.152.684 e sono riferite agli emolumenti corrisposti al direttore e ai 12 dipendenti, nonché al personale di sorveglianza del C.T.A. Nel complesso è stato realizzata una lieve riduzione per lire 4.743.741 rispetto all'anno 2000.
- E) L'esame delle reversali e dei mandati, svolto a campione, ma in modo da assicurare il riscontro di almeno un titolo di spesa per ogni categoria di bilancio non ha dato luogo a particolari osservazioni. Peraltro numerose sono state le osservazioni e i suggerimenti segnalati per le vie brevi al personale addetto al servizio con carico di regolarizzare le varie questioni rilevate.

CONCLUSIONI

Il Collegio, constatato che le risultanze esposte sono quelle desumibili dai registri e dalle altre scritture contabili dell'Ente, in considerazione di quanto evidenziato nella presente relazione che rispecchia la situazione finanziaria ed economica dell'Ente, accertato che la gestione è stata ispirata a criteri di buona e regolare amministrazione, attestato infine che la relazione illustrativa sulla gestione presentata dal Presidente è congrua con i dati del conto ed evidenzia correttamente i risultati raggiunti dall'Ente, esprime parere favorevole all'approvazione del conto consuntivo 2001.

Fatto, letto e sottoscritto.

Il Collegio dei Revisori

Dr Corrado Floridia

-


Presidente



Rag. Giulia Torresan

-

Componente



BILANCIO CONSUNTIVO

ENTE PARCO NAZIONALE DOLOMITI BELLUNESI											
Bilancio Consuntivo PARTE ENTRATA - ANNO 2001											
Capitolo Art. Cod. Stato	Descrizione	(1)	Previsioni			Definitive	Riscosse	Somme Accertate		Differenze rispetto alle previsioni	
			Iniziali	Variazioni	Da riscuotere			Tot. Accertato			
0001	AVANZO DI AMMINISTRAZIONE	CP	700.000.000	1.369.394 (+)	701.369.394	0	0	0	701.369.394 (-)		
0		RS	0	0 (=)	0	0	0	0	0 (=)		
1		CS	0	0 (=)	0	0	0	0	0 (=)		
		T									
0002	FONDO INIZIALE DI CASSA	CP	0	0 (=)	0	0	0	0	0 (=)		
0		RS	0	0 (=)	0	0	0	0	0 (=)		
2		CS	5.731.000.000	34.218.029 (+)	5.765.218.029	0	0	0	5.765.218.029 (-)		
		T									
	TOTALE PER CATEGORIA	CP	700.000.000	1.369.394 (+)	701.369.394	0	0	0	701.369.394 (-)		
		RS	0	0 (=)	0	0	0	0	0 (=)		
		CS	5.731.000.000	34.218.029 (+)	5.765.218.029	0	0	0	5.765.218.029 (-)		
		T									
	TOTALE PER TITOLO	CP	700.000.000	1.369.394 (+)	701.369.394	0	0	0	701.369.394 (-)		
		RS	0	0 (=)	0	0	0	0	0 (=)		
		CS	5.731.000.000	34.218.029 (+)	5.765.218.029	0	0	0	5.765.218.029 (-)		
		T									

(1) : RS = Residui, CP = Competenza, CS = Cassa, T = Totale

XIV LEGISLATURA - DISEGNI DI LEGGE E RELAZIONI - DOCUMENTI

ENTE PARCO NAZIONALE DOLOMITI BELLUNESI												
2 TITOLO II - ENTRATE DERIVANTI DA TRASFERIMENTI CORRENTI												
03 CAT. 3 - TRASFERIMENTI DA PARTE DELLO STATO												
Bilancio Consuntivo												
PARTE ENTRATA - ANNO 2001												
Capitolo Art. Cod. Stato	Descrizione	(1)	Previsioni			Somme Accertate			Differenze rispetto alle previsioni			
			Iniziali	Variazioni	Definitive	Riscosse	Da riscuotere	Tot. Accertato				
0301 0 203010	CONTRIBUTO ORDINARIO MINISTERO AMBIENTE	CP	2.405.000.000	0 (=)	2.405.000.000	2.405.000.000	0	2.405.000.000	0 (=)			
		RS	0	0 (=)	0	0	0	0	0 (=)			
		CS	1.645.000.000	0 (=)	1.645.000.000	2.405.000.000	0	2.405.000.000	760.000.000 (+)			
T												
0303 0 203030	CONTRIBUTO STRAORDINARIO STATO 91-93 GESTIONE	CP	0	0 (=)	0	0	0	0	0 (=)			
		RS	0	0 (=)	0	0	0	0	0 (=)			
		CS	0	0 (=)	0	0	0	0	0 (=)			
T												
0304 0 203040	CONTRIBUTO STRAORDINARIO DEL MINISTERO DELL'AMBIENTE - MANUTENZIONE STRAORDINARIA MEZZI IN DOTAZIONE AL C.T.A.	CP	0	0 (=)	0	0	0	0	0 (=)			
		RS	0	0 (=)	0	0	0	0	0 (=)			
		CS	0	0 (=)	0	0	0	0	0 (=)			
T												
0305 0 203050	CONTRIBUTO STRAORDINARIO DEL MINISTERO DELL'AMBIENTE - AGENDA 21 DEL PARCO NAZIONALE DOLOMITI BELLUNESI	CP	0	245.000.000 (+)	245.000.000	0	245.000.000	245.000.000	0 (=)			
		RS	0	0 (=)	0	0	0	0	0 (=)			
		CS	0	245.000.000 (+)	245.000.000	0	245.000.000	245.000.000	245.000.000 (+)			
T												
TOTALE PER CATEGORIA 03			2.405.000.000	245.000.000 (+)	2.650.000.000	2.405.000.000	245.000.000	2.650.000.000	0 (=)			
			0	0 (=)	0	0	0	0	0 (=)			
			1.645.000.000	245.000.000 (+)	1.890.000.000	2.405.000.000	245.000.000	2.650.000.000	515.000.000 (+)			
T												
TOTALE PER TITOLO 2			2.405.000.000	245.000.000 (+)	2.650.000.000	2.405.000.000	245.000.000	2.650.000.000	0 (=)			
			0	0 (=)	0	0	0	0	0 (=)			
			1.645.000.000	245.000.000 (+)	1.890.000.000	2.405.000.000	245.000.000	2.650.000.000	515.000.000 (+)			
T												

(1) : RS = Residui, CP = Competenza, CS = Cassa, T = Totale

ENTE PARCO NAZIONALE DOLOMITI BELLUNESI												
3 TITOLO III - ALTRE ENTRATE												
07 CAT. 7 - VENDITA BENI PRESTAZIONI SERVIZI												
Bilancio Consuntivo												
PARTE ENTRATA - ANNO 2001												
Capitolo Art. Cod. Stato	Descrizione	(1)	Previsioni			Definitive	Riscosse	Somme Accertate		Differenze rispetto alle previsioni		
			Iniziali	Variazioni	Da riscuotere			Tot. Accertato				
0702 0 307020	RICAVI DALLA VENDITA DI PUBBLICAZIONI EDITE DALL'ENTE	CP RS CS T	0 0 0 0	0 0 0 0	0 0 0 0	0 0 0 0	0 0 0 0	0 0 0 0	0 0 0 0	0 0 0 0		
0706 0 307060	RICAVI DERIVANTI DALL'ATTIVITA' PROMOZIONALE DELL'ENTE	CP RS CS T	50.000.000 0 50.000.000 0	0 1.319.400 0 1.319.400	0 0 0 0	50.000.000 1.319.400 50.000.000 1.319.400	53.786.166 1.319.400 55.105.566 1.319.400	11.710.561 0 11.710.561 0	65.496.727 1.319.400 66.816.127 1.319.400	15.496.727 0 15.496.727 0		
0707 0 307070	PROVENTI DERIVANTI DALL'UTILIZZO DI ATTREZZATURE E STRUTTURE DELL'ENTE	CP RS CS T	0 0 0 0	0 0 0 0	0 0 0 0	0 0 0 0	0 0 0 0	0 0 0 0	0 0 0 0	0 0 0 0		
0708 0 307080	PROVENTI DERIVANTI DALLA GESTIONE AREE VERDI ALPINE E ALTRE STRUTTURE RICETTIVE	CP RS CS T	0 0 0 0	0 0 0 0	0 0 0 0	0 0 0 0	0 0 0 0	0 0 0 0	0 0 0 0	0 0 0 0		
0715 0 307150	PROVENTI DERIVANTI DAL PAGAMENTO DEL BIGLIETTO DI ACCESSO ALL'AREA PROTETTA	CP RS CS T	0 0 0 0	0 0 0 0	0 0 0 0	0 0 0 0	0 0 0 0	0 0 0 0	0 0 0 0	0 0 0 0		
TOTALE PER CATEGORIA 07												
		CP RS CS T	50.000.000 0 50.000.000 0	0 1.319.400 0 1.319.400	0 0 0 0	50.000.000 1.319.400 50.000.000 1.319.400	53.786.166 1.319.400 55.105.566 1.319.400	11.710.561 0 11.710.561 0	65.496.727 1.319.400 66.816.127 1.319.400	15.496.727 0 15.496.727 0		

(1) : RS = Residui, CP = Competenza, CS = Cassa, T = Totale

ENTE PARCO NAZIONALE DOLOMITI BELLUNESI											
3 TITOLO III - ALTRE ENTRATE											
08 CAT. 8 - REDDITI PROVENTI PATRIMONIALI											
Bilancio Consuntivo											
PARTE ENTRATA - ANNO 2001											
Capitolo Art. Cod. Stato	Descrizione	(1)	Previsioni			Definitive	Riscosse	Somme Accertate		Differenze rispetto alle previsioni	
			Iniziali	Variations				Da riscuotere	Tot. Accertato		
0803	INTERESSI ATTIVI DIVERSI	CP	1.000.000	0 (=)	1.000.000	0	0	0	1.000.000 (-)		
0		RS	0	0 (=)	0	0	0	0	0 (=)		
308030		CS	1.000.000	0 (=)	1.000.000	0	0	0	1.000.000 (-)		
		T									
TOTALE PER CATEGORIA 08											
		CP	1.000.000	0 (=)	1.000.000	0	0	0	1.000.000 (-)		
		RS	0	0 (=)	0	0	0	0	0 (=)		
		CS	1.000.000	0 (=)	1.000.000	0	0	0	1.000.000 (-)		
		T									

(1) : RS = Residui, CP = Competenza, CS = Cassa, T = Totale

ENTE PARCO NAZIONALE DOLOMITI BELLUNESI											
3 TITOLO III - ALTRE ENTRATE											
09 CAT. 9 - POSTE CORRETTIVE E COMPENSATIVE											
Bilancio Consuntivo											
PARTE ENTRATA - ANNO 2001											
Capitolo Art. Cod. Stato	Descrizione	(1)	Previsioni			Somme Accertate		Differenze rispetto alle previsioni			
			Iniziali	Variazioni	Definitive	Riscosse	Da riscuotere		Tot. Accertato		
0901 0 309010	RECUPERI E RIMBORSI DIVERSI	CP	40.000.000	0 (=)	40.000.000	30.522.521	0	30.522.521	9.477.479 (-)		
		RS	0	0 (=)	0	0	0	0 (=)	0 (=)		
		CS	40.000.000	0 (=)	40.000.000	30.522.521	0	30.522.521	9.477.479 (-)		
		T									
0904 0 309040	RECUPERO SPESE PER DANNI ARRECATI AL PATRIMONIO	CP	0	0 (=)	0	0	0	0	0 (=)		
		RS	0	0 (=)	0	0	0	0	0 (=)		
		CS	0	0 (=)	0	0	0	0	0 (=)		
		T									
TOTALE PER CATEGORIA 09											
		CP	40.000.000	0 (=)	40.000.000	30.522.521	0	30.522.521	9.477.479 (-)		
		RS	0	0 (=)	0	0	0	0 (=)	0 (=)		
		CS	40.000.000	0 (=)	40.000.000	30.522.521	0	30.522.521	9.477.479 (-)		
		T									

(1) : RS = Residui, CP = Competenza, CS = Cassa, T = Totale

Bilancio Consuntivo PARTE ENTRATA - ANNO 2001											
Capitolo Art. Cod. Stato	Descrizione	(1)	Previsioni			Definitive	Riscosse	Somme Accertate		Tot. Accertato	Differenze rispetto alle previsioni
			Iniziali	Variations	Da riscuotere			Tot. Accertato			
3	TITOLO III - ALTRE ENTRATE										
10	CAT. 10 - ENTRATE NON CLASSIFICABILI										
1001	PROVENTI DA CONCILIAZIONI	CP	4.000.000	0 (=)	4.000.000	200.000	0	0	200.000	3.800.000 (-)	
0	AMMENZE	RS	0	0 (=)	0	0	0	0	0	0 (=)	
310010		CS	4.000.000	0 (=)	4.000.000	200.000	0	0	200.000	3.800.000 (-)	
		T					0	0			
	TOTALE PER CATEGORIA 10	CP	4.000.000	0 (=)	4.000.000	200.000	0	0	200.000	3.800.000 (-)	
		RS	0	0 (=)	0	0	0	0	0	0 (=)	
		CS	4.000.000	0 (=)	4.000.000	200.000	0	0	200.000	3.800.000 (-)	
		T					0	0			
	TOTALE PER TITOLO 3	CP	95.000.000	0 (=)	95.000.000	84.508.687	11.710.561	0	96.219.248	1.219.248 (+)	
		RS	0	1.319.400 (+)	1.319.400	1.319.400	0	0	1.319.400	0 (=)	
		CS	95.000.000	0 (=)	95.000.000	85.828.087	0	0	85.828.087	9.171.913 (-)	
		T					0	0			

(1) : RS = Residui, CP = Competenza, CS = Cassa, T = Totale

XIV LEGISLATURA - DISEGNI DI LEGGE E RELAZIONI - DOCUMENTI

ENTE PARCO NAZIONALE DOLOMITI BELLUNESI												
5 TITOLO V - ENTRATE DERIVANTI DA TRASFERIMENTI IN CONTO CAPITALE												
15 CAT. 15 - TRASFERIMENTI DALLLO STATO												
Bilancio Consuntivo												
PARTE ENTRATA - ANNO 2001												
Capitolo Art. Cod. Stato	Descrizione	(1)	Previsioni			Definitive	Riscosse	Somme Accertate		Tot. Accertato	Differenze rispetto alle previsioni	
			Iniziali	Variations				Da riscuotere				
15010	CONTRIBUTO STRAORDINARIO DEL MINISTERO DELL'AMBIENTE - CONSOLIDAMENTO E AMPLIAMENTO CONFINI DEL PARCO	CP RS CS T	0 0 0	500.000.000 (+) 0 (=) 500.000.000 (+)	500.000.000 0 500.000.000	0 0 0	500.000.000 0 500.000.000	500.000.000 0 500.000.000	500.000.000 0 500.000.000	0 (=) 0 (=) 500.000.000 (-)		
15020	CONTRIBUTO STRAORDINARIO DEL MINISTERO DELL'AMBIENTE - ALLESTIMENTO AREE RICETTIVE E CENTRI VISITA	CP RS CS T	0 0 0	1.500.000.000 (+) 0 (=) 1.500.000.000 (+)	1.500.000.000 0 1.500.000.000	0 0 0	1.500.000.000 0 1.500.000.000	1.500.000.000 0 1.500.000.000	1.500.000.000 0 1.500.000.000	0 (=) 0 (=) 1.500.000.000 (-)		
15030	CONTRIBUTI STRAORDINARI FINALIZZATI AL RECUPERO DELL'AMBIENTE (Correlato al Cap. della Spesa n. 11400)	CP RS CS T	0 109.265.000 109.265.000	0 (=) 0 (=) 0 (=)	0 109.265.000 109.265.000	0 109.265.000 109.265.000	0 109.265.000 109.265.000	0 109.265.000 109.265.000	0 109.265.000 109.265.000	0 (=) 0 (=) 0 (=)		
15040	AREA DIMOSTRATIVA FOSSIL - FREE DEL PARCO NAZIONALE DOLOMITI BELLUNESI Correlato al Cap. 11480 della Spesa	CP RS CS T	0 860.000.000 360.000.000	0 (=) 0 (=) 0 (=)	0 860.000.000 360.000.000	0 860.000.000 360.000.000	0 860.000.000 360.000.000	0 860.000.000 860.000.000	0 860.000.000 860.000.000	0 (=) 0 (=) 360.000.000 (-)		
15050	P.S.T.A. - PROGRAMMA STRALCIO TUTELA AMBIENTALE	CP RS CS T	0 32.400.000 32.400.000	0 (=) 0 (=) 0 (=)	0 32.400.000 32.400.000	0 32.400.000 32.400.000	0 32.400.000 32.400.000	0 32.400.000 32.400.000	0 32.400.000 32.400.000	0 (=) 0 (=) 32.400.000 (-)		
15060	INTERVENTI DI RIQUALIFICAZIONE AMBIENTALE A SEGUITO DI EVENTI CALAMITOSI	CP RS CS T	0 0 0	400.000.000 (+) 0 (=) 400.000.000 (+)	400.000.000 0 400.000.000	0 0 0	400.000.000 0 400.000.000	0 0 400.000.000	400.000.000 0 400.000.000	0 (=) 0 (=) 0 (=)		
15070	CONTRIBUTI MINISTERO DELL'AMBIENTE SVILUPPO SOCIO-ECONOMICO CIPE - correlato al capitolo 11500-	CP RS CS T	0 2.805.789.123 797.621.554	0 (=) 0 (=) 700.000.000 (+)	0 2.805.789.123 1.497.621.554	0 2.805.789.123 1.497.621.554	0 2.293.243.380 2.293.243.380	0 512.545.743 512.545.743	0 2.605.789.123 2.605.789.123	0 (=) 0 (=) 795.621.826 (+)		
15080	CONTRIBUTO STRAORDINARIO C.I.P.E. -PROGRAMMA NATOUR	CP RS CS T	0 655.713.446 155.080.246	0 (=) 0 (=) 400.000.000 (+)	0 655.713.446 555.080.246	0 655.713.446 555.080.246	0 0 0	0 655.713.446 655.713.446	0 655.713.446 655.713.446	0 (=) 0 (=) 555.080.246 (-)		
15090	REALIZZAZIONE E COMPLETAMENTO DI STRUTTURE E OPERE ALL'INTERNO DEL PARCO	CP RS CS T	0 0 0	312.000.000 (+) 0 (=) 312.000.000 (+)	312.000.000 0 312.000.000	0 0 312.000.000	312.000.000 0 312.000.000	0 0 312.000.000	312.000.000 0 312.000.000	0 (=) 0 (=) 0 (=)		

(1) : RS = Residui, CP = Competenza, CS = Cassa, T = Totale

ENTE PARCO NAZIONALE DOLOMITI BELLUNESI											
5 TITOLO V - ENTRATE DERIVANTI DA TRASFERIMENTI IN CONTO CAPITALE											
15 CAT. 15 - TRASFERIMENTI DALLO STATO											
Bilancio Consuntivo											
PARTE ENTRATA - ANNO 2001											
Capitolo Art. Cod. Stato	Descrizione	(1)	Previsioni		Definitive	Riscosse	Somme Accertate		Tot. Accertato	Differenze rispetto alle previsioni	
			Iniziali	Variazioni			Da riscuotere	Tot.			
			0	2.712.000.000 (+)	2.712.000.000	712.000.000	2.000.000.000	2.712.000.000	0 (=)		
		CP	4.463.167.569	0 (=)	4.463.167.569	2.402.508.380	2.060.659.189	4.463.167.569	0 (=)		
		RS	1.454.366.800	3.812.000.000 (+)	5.266.366.800	3.114.508.380	4.060.659.189	4.463.167.569	2.151.858.420 (-)		
		CS									
		T									
	TOTALE PER CATEGORIA 15										

(1) : RS = Residui, CP = Competenza, CS = Cassa, T = Totale

Capitolo Art. Cod. Stato		Descrizione	(1)	Previsioni		Definitive	Riscosse	Somme Accertate Da riscuotere	Tot. Accertato	Differenze rispetto alle previsioni
				Variazioni						
				Iniziali						
Bilancio Consuntivo PARTE ENTRATA - ANNO 2001										
5	1603	0	CP	0	0	0	0	0	0	0
			RS	10.000.000	0	10.000.000	0	10.000.000	10.000.000	0
	516030		CS	10.000.000	0	10.000.000	0	10.000.000		10.000.000
			T							
1604	0		CP	0	0	0	0	0	0	0
			RS	0	0	0	0	0	0	0
	516040		CS	0	0	0	0	0	0	0
			T							
1605	0		CP	0	0	0	0	0	0	0
			RS	0	0	0	0	0	0	0
	516050		CS	0	0	0	0	0	0	0
			T							
1606	0		CP	0	0	0	0	0	0	0
			RS	25.000.000	0	25.000.000	25.000.000	25.000.000	25.000.000	0
	616060		CS	25.000.000	0	25.000.000	25.000.000	25.000.000	25.000.000	0
			T							
TOTALE PER CATEGORIA 16										
			CP	0	0	0	0	0	0	0
			RS	35.000.000	0	35.000.000	25.000.000	10.000.000	35.000.000	0
			CS	35.000.000	0	35.000.000	25.000.000	10.000.000	35.000.000	0
			T							10.000.000

Pag. 8

ENTE PARCO NAZIONALE DOLOMITI BELLUNESI
5 TITOLO V - ENTRATE DERIVANTI DA TRASFERIMENTI IN CONTO CAPITALE
16 CAT. 16 -TRASFERIMENTI DALLA REGIONE

(1) : RS = Residui, CP = Competenza, CS = Cassa, T = Totale

Bilancio Consuntivo
PARTE ENTRATA - ANNO 2001

Pag. 9

Capitolo Art. Cod. Stato	Descrizione	(1)	Previsioni		Definitive	Riscosse	Somme Accertate		Differenze rispetto alle previsioni
			Iniziali	Variations			Da riscuotere	Tot. Accertato	
5	TITOLO V - ENTRATE DERIVANTI DA TRASFERIMENTI IN CONTO CAPITALE								
18	CAT. 18 - TRASFERIMENTI DA ALTRI ENTI DEL SETTORE PUBBLICO E PRIVATO								
1801	CONTRIBUTI STRAORDINARI ENTI PUBBLICI	CP	0	0 (=)	0	0	0	0 (=)	
0		RS	595.833.200	0 (=)	595.833.200	68.808.880	527.024.320	0 (=)	
518010	FINANZIAMENTO LEADER II	CS	195.833.200	250.000.000 (+)	445.833.200	68.808.880	527.024.320	377.024.320 (+)	
T		T							
1802	CONTRIBUTO PER IL RESTAURO DELL'EDIFICIO EX MUNICIPIO DI PEDAVENA	CP	0	0 (=)	0	0	0	0 (=)	
0		RS	80.000.000	0 (=)	80.000.000	0	80.000.000	0 (=)	
518020		CS	80.000.000	0 (=)	80.000.000	0	80.000.000	80.000.000 (+)	
T		T							
1803	CONTRIBUTO STRAORDINARIO DELLA CASSA DEPOSITI E PRESTITI - ACQUISTO AUTOVEICOLO A BASSO IMPATTO AMBIENTALE	CP	0	23.875.200 (+)	23.875.200	23.872.700	0	2.500 (-)	
0		RS	0	0 (=)	0	0	0	0 (=)	
518030		CS	0	23.875.200 (+)	23.875.200	23.872.700	0	2.500 (-)	
T		T							
	TOTALE PER CATEGORIA 18	CP	0	23.875.200 (+)	23.875.200	23.872.700	0	2.500 (-)	
		RS	675.833.200	0 (=)	675.833.200	68.808.880	607.024.320	0 (=)	
		CS	275.833.200	273.875.200 (+)	549.708.400	92.681.580	607.024.320	457.026.820 (+)	
		T							
	TOTALE PER TITOLO 5	CP	0	2.735.875.200 (+)	2.735.875.200	735.872.700	2.000.000.000	2.500 (-)	
		RS	5.174.000.769	0 (=)	5.174.000.769	2.496.317.260	2.677.683.509	2.500 (-)	
		CS	1.765.200.000	4.085.875.200 (+)	5.851.075.200	3.232.189.960	5.174.000.769	2.618.885.240 (+)	
		T							

(1) : RS = Residui, CP = Competenza, CS = Cassa, T = Totale

XIV LEGISLATURA - DISEGNI DI LEGGE E RELAZIONI - DOCUMENTI

Pag. 10

Bilancio Consuntivo
PARTE ENTRATA - ANNO 2001

Capitolo Art. Cod. Stato	Descrizione	(1)	Previsioni		Definitive	Riscosse	Somme Accertate Da riscuotere	Tot. Accertato	Differenze rispetto alle previsioni
			Iniziali	Variations					
7 22010	RITENUTE ERARIALI	CP RS CS T	230.000.000 0 230.000.000	0 (=) 0 (=) 0 (=)	230.000.000 0 230.000.000	153.375.257 0 153.375.257	0 0 0	153.375.257 0 153.375.257	76.624.743 (-) 0 (=) 76.624.743 (-)
7 22020	RITENUTE PREVIDENZIALI ASSISTENZIALI	CP RS CS T	120.000.000 0 120.000.000	0 (=) 0 (=) 0 (=)	120.000.000 0 120.000.000	56.734.068 0 56.734.068	0 0 0	56.734.068 0 56.734.068	63.265.932 (-) 0 (=) 63.265.932 (-)
7 22030	RITENUTE DIVERSE	CP RS CS T	10.000.000 0 10.000.000	0 (=) 0 (=) 0 (=)	10.000.000 0 10.000.000	2.715.753 0 2.715.753	0 0 0	2.715.753 0 2.715.753	7.284.247 (-) 0 (=) 7.284.247 (-)
7 22050	DEPOSITI CAUZIONALI DA TERZI	CP RS CS T	50.000.000 0 50.000.000	0 (=) 864.780 (+) 0 (=)	50.000.000 864.780 50.000.000	22.000.000 0 22.000.000	0 864.780 864.780	22.000.000 0 864.780	28.000.000 (-) 0 (=) 28.000.000 (-)
7 22060	ANTICIPAZIONI FONDO ECONOMATO	CP RS CS T	5.000.000 0 5.000.000	0 (=) 0 (=) 0 (=)	5.000.000 0 5.000.000	5.000.000 0 5.000.000	0 0 0	5.000.000 0 5.000.000	0 (=) 0 (=) 0 (=)
7 22080	RECUPERO ANTICIPAZIONI VARIE	CP RS CS T	10.000.000 10.000.000 20.000.000	2.802.874.000 (+) 6.247.150 (-) 2.802.874.000 (+)	2.812.874.000 3.752.850 2.822.874.000	2.809.605.320 2.149.410 2.811.754.730	0 1.603.440 1.603.440	2.809.605.320 3.752.850 1.603.440	3.268.680 (-) 0 (=) 11.119.270 (-)
7 22100	RITENUTE D'ACCONTO PRESTAZIONI PROFESSIONISTI	CP RS CS T	200.000.000 0 200.000.000	10.000.000 (-) 0 (=) 10.000.000 (-)	190.000.000 0 190.000.000	88.757.010 0 88.757.010	0 0 0	88.757.010 0 88.757.010	101.242.990 (-) 0 (=) 101.242.990 (-)
TOTALE PER CATEGORIA 22		CP RS CS T	625.000.000 10.000.000 635.000.000	2.792.874.000 (+) 5.382.370 (-) 2.792.874.000 (+)	3.417.874.000 4.617.630 3.427.874.000	3.138.187.408 2.149.410 3.140.336.818	0 2.468.220 2.468.220	3.138.187.408 4.617.630 2.468.220	279.686.592 (-) 0 (=) 287.537.182 (-)

(1) : RS = Residui, CP = Competenza, CS = Cassa, T = Totale

XIV LEGISLATURA - DISEGNI DI LEGGE E RELAZIONI - DOCUMENTI

Riepilogo Generale		ENTE PARCO NAZIONALE DOLOMITI BELLUNESI										Pag. 1
		Bilancio Consuntivo										
		PARTE ENTRATA - ANNO 2001										
Descrizione	(1)	Previsioni			Somme Accertate			Tot. Accertato	Differenze rispetto alle previsioni			
		Iniziali	Variazioni	Definitive	Riscosse	Da riscuotere						
CAT. 3 - TRASFERIMENTI DA PARTE DELLO STATO	CP	2.405.000.000	245.000.000 (+)	2.650.000.000	2.405.000.000	245.000.000	2.650.000.000	0 (=)				
	RS	0	0 (=)	0	0	0	0	0 (=)				
	CS	1.645.000.000	245.000.000 (+)	1.890.000.000	2.405.000.000	245.000.000	2.650.000.000	515.000.000 (+)				
T												
TOTALE TITOLO II - ENTRATE DERIVANTI DA TRASFERIMENTI CORRENTI	CP	2.405.000.000	245.000.000 (+)	2.650.000.000	2.405.000.000	245.000.000	2.650.000.000	0 (=)				
	RS	0	0 (=)	0	0	0	0	0 (=)				
	CS	1.645.000.000	245.000.000 (+)	1.890.000.000	2.405.000.000	245.000.000	2.650.000.000	515.000.000 (+)				
T												
CAT. 7 - VENDITA BENI PRESTAZIONI SERVIZI	CP	50.000.000	0 (=)	50.000.000	53.786.166	11.710.561	65.496.727	15.496.727 (+)				
	RS	0	1.319.400 (+)	1.319.400	1.319.400	0	1.319.400	0 (=)				
	CS	50.000.000	0 (=)	50.000.000	55.105.566	11.710.561	66.816.127	5.105.566 (+)				
T												
CAT. 8 - REDDITI PROVENTI PATRIMONIALI	CP	1.000.000	0 (=)	1.000.000	0	0	0	1.000.000 (-)				
	RS	0	0 (=)	0	0	0	0	0 (=)				
	CS	1.000.000	0 (=)	1.000.000	0	0	0	1.000.000 (-)				
T												
CAT. 9 - POSTE CORRETTIVE E COMPENSATIVE	CP	40.000.000	0 (=)	40.000.000	30.522.521	0	30.522.521	9.477.479 (-)				
	RS	0	0 (=)	0	0	0	0	0 (=)				
	CS	40.000.000	0 (=)	40.000.000	30.522.521	0	30.522.521	9.477.479 (-)				
T												
CAT. 10 - ENTRATE NON CLASSIFICABILI	CP	4.000.000	0 (=)	4.000.000	200.000	0	200.000	3.800.000 (-)				
	RS	0	0 (=)	0	0	0	0	0 (=)				
	CS	4.000.000	0 (=)	4.000.000	200.000	0	200.000	3.800.000 (-)				
T												
TOTALE TITOLO III - ALTRE ENTRATE	CP	95.000.000	0 (=)	95.000.000	84.508.687	11.710.561	96.219.248	1.219.248 (+)				
	RS	0	1.319.400 (+)	1.319.400	1.319.400	0	1.319.400	0 (=)				
	CS	95.000.000	0 (=)	95.000.000	85.828.087	11.710.561	97.546.648	9.171.913 (-)				
T												
CAT. 15 - TRASFERIMENTI DALLO STATO	CP	4.463.167.569	2.712.000.000 (+)	7.175.167.569	712.000.000	2.000.000.000	2.712.000.000	0 (=)				
	RS	0	0 (=)	0	2.402.508.380	2.060.659.189	4.463.167.569	0 (=)				
	CS	1.454.366.800	3.812.000.000 (+)	5.266.366.800	3.114.508.380	4.060.659.189	4.463.167.569	2.151.858.420 (-)				
T												
CAT. 16 - TRASFERIMENTI DALLA REGIONE	CP	35.000.000	0 (=)	35.000.000	25.000.000	10.000.000	35.000.000	0 (=)				
	RS	0	0 (=)	0	0	0	0	0 (=)				
	CS	35.000.000	0 (=)	35.000.000	25.000.000	10.000.000	35.000.000	10.000.000 (-)				
T												

(1) : RS = Residui, CP = Competenza, CS = Cassa, T = Totale

XIV LEGISLATURA - DISEGNI DI LEGGE E RELAZIONI - DOCUMENTI

Riepilogo Generale		ENTE PARCO NAZIONALE DOLOMITI BELLUNESI							Pag. 2
		Bilancio Consuntivo							
		PARTE ENTRATA - ANNO 2001							
Descrizione	(1)	Previsioni		Definitive	Riscosse	Somme Accertate		Differenze rispetto alle previsioni	
		Iniziali	Variazioni			Da riscuotere	Tot. Accertato		
CAT. 18 - TRASFERIMENTI DA ALTRI ENTI DEL SETTORE PUBBLICO E PRIVATO	CP	0	23.875.200 (+)	23.875.200	23.872.700	0	23.872.700	2.500 (-)	
	RS	675.833.200	0 (=)	675.833.200	68.808.880	607.024.320	675.833.200	0 (=)	
	CS	275.833.200	273.875.200 (+)	549.708.400	92.661.580	607.024.320	607.024.320	457.026.820 (-)	
	T								
TOTALE TITOLO V - ENTRATE DERIVANTI DA TRASFERIMENTI IN CONTO CAPITALE	CP	0	2.735.875.200 (+)	2.735.875.200	735.872.700	2.000.000.000	2.735.872.700	2.500 (-)	
	RS	5.174.000.769	0 (=)	5.174.000.769	2.496.317.260	2.677.683.509	5.174.000.769	0 (=)	
	CS	1.765.200.000	4.085.875.200 (+)	5.851.075.200	3.232.189.960	4.677.683.509	4.677.683.509	2.618.885.240 (-)	
	T								
CAT. 22 - ENTRATE PER PARTITE DI GIRO	CP	625.000.000	2.792.874.000 (+)	3.417.874.000	3.138.187.408	0	3.138.187.408	279.686.592 (-)	
	RS	10.000.000	5.382.370 (-)	4.617.630	2.149.410	2.468.220	4.617.630	0 (=)	
	CS	635.000.000	2.792.874.000 (+)	3.427.874.000	3.140.336.818	2.468.220	2.468.220	287.537.182 (-)	
	T								
TOTALE TITOLO VII - PARTITE DI GIRO	CP	625.000.000	2.792.874.000 (+)	3.417.874.000	3.138.187.408	0	3.138.187.408	279.686.592 (-)	
	RS	10.000.000	5.382.370 (-)	4.617.630	2.149.410	2.468.220	4.617.630	0 (=)	
	CS	635.000.000	2.792.874.000 (+)	3.427.874.000	3.140.336.818	2.468.220	2.468.220	287.537.182 (-)	
	T								
AVANZO DI AMMINISTRAZIONE	CP	700.000.000	1.369.394 (+)	701.369.394	0	0	0	0 (-)	
	RS	0	0 (=)	0	0	0	0	0 (=)	
	CS	0	0 (=)	0	0	0	0	0 (=)	
	T								
FONDO INIZIALE DI CASSA	CP	0	0 (=)	0	0	0	0	0 (=)	
	RS	0	0 (=)	0	0	0	0	0 (=)	
	CS	5.731.000.000	34.218.029 (+)	5.765.218.029	0	0	0	0 (-)	
	T								
TOTALE GENERALE ENTRATA	CP	3.825.000.000	5.775.118.594 (+)	9.600.118.594	6.363.568.795	2.256.710.561	8.620.279.353	979.839.238 (-)	
	RS	5.184.000.769	4.062.970 (-)	5.179.937.799	2.499.786.070	2.680.151.729	5.179.937.799	0 (=)	
	CS	9.871.200.000	7.157.967.229 (+)	17.029.167.229	8.863.354.865	4.936.862.290	13.800.217.455	0 (-)	
	T			14.780.056.393				979.839.238	

(1) : RS = Residui, CP = Competenza, CS = Cassa, T = Totale

XIV LEGISLATURA - DISEGNI DI LEGGE E RELAZIONI - DOCUMENTI

Bilancio Consuntivo
PARTE SPESA - ANNO 2001

Pag. 1

Capitolo Art. Cod. Stato	Descrizione	(1)	Previsioni Variazioni		Definitive	Somme Impegnate		Differenze rispetto alle previsioni
			Iniziali			Pagate	Tot. Impegnato	
1 01 101010	TITOLO I - SPESE CORRENTI CAT. 01 - SPESE ORGANI ENTE COMPENSIAL PRESIDENTE	CP	64.476.000	0 (=)	64.476.000	64.476.000	64.476.000	0 (=)
		RS	0	0 (=)	0	0	0	0 (=)
		CS	64.476.000	0 (=)	64.476.000	64.476.000	0	0 (=)
	T							
0102 0101020	COMPENSIAL CONSIGLIO DIRETTIVO	CP	32.028.000	0 (=)	32.028.000	28.404.000	32.028.000	0 (=)
		RS	0	0 (=)	0	0	0	0 (=)
		CS	32.028.000	0 (=)	32.028.000	28.404.000	3.624.000	3.624.000 (-)
	T							
0103 0101030	COMPENSIAL COLLEGIO DEI REVISORI DEI CONTI	CP	9.192.000	2.616.000 (-)	6.576.000	2.616.000	3.960.000	0 (=)
		RS	0	0 (=)	0	0	0	0 (=)
		CS	9.192.000	2.616.000 (-)	6.576.000	2.616.000	3.960.000	3.960.000 (-)
	T							
0104 0101040	COMPENSIALLA GIUNTA ESECUTIVA	CP	10.152.000	0 (=)	10.152.000	10.152.000	10.152.000	0 (=)
		RS	0	0 (=)	0	0	0	0 (=)
		CS	10.152.000	0 (=)	10.152.000	10.152.000	0	0 (=)
	T							
0105 0101050	INDENNITA' - RIMBORSO SPESE ORGANI ISTITUZIONALI	CP	49.152.000	0 (=)	49.152.000	17.367.087	40.687.087	8.464.913 (-)
		RS	25.000.000	1.600.000 (+)	26.600.000	22.847.000	22.847.000	3.753.000 (-)
		CS	74.152.000	0 (=)	74.152.000	40.214.087	23.320.000	33.937.913 (-)
	T							
0106 0101060	FUNZIONAMENTO COMUNITA' DEL PARCO	CP	5.000.000	5.000.000 (-)	0	0	0	0 (=)
		RS	0	0 (=)	0	0	0	0 (=)
		CS	5.000.000	5.000.000 (-)	0	0	0	0 (=)
	T							
TOTALE PER CATEGORIA 01								
	CP		170.000.000	7.616.000 (-)	162.384.000	123.015.087	30.904.000	8.464.913 (-)
	RS		25.000.000	1.600.000 (+)	26.600.000	22.847.000	0	3.753.000 (-)
	CS		195.000.000	7.616.000 (-)	187.384.000	145.862.087	30.904.000	41.521.913 (-)
	T							

(1) : RS = Residui, CP = Competenza, CS = Cassa, T = Totale

XIV LEGISLATURA - DISEGNI DI LEGGE E RELAZIONI - DOCUMENTI

Pag. 2

Capitolo Art. Cod. Stato		Descrizione	(1)	Previsioni		Somme impegnate			Differenze rispetto alle previsioni		
				Iniziali	Variazioni	Definitive	Pagate	Da pagare		Tot. Impegnato	
											CP
Bilancio Consuntivo PARTE SPESA - ANNO 2007											
1	02	TITOLO I - SPESE CORRENTI CAT. 02 - ONERI PERSONALE SERVIZIO									
0201	0	STIPENDI - ALTRI ASSEGNI - ONERI RIFLESSI PERSONALE DIPENDENTE	CP RS CS T	580.000.000 0 580.000.000	20.000.000 0 20.000.000	(-) (=) (-)	560.000.000 0 560.000.000	543.837.623 0 543.837.623	0 0 0	543.837.623 0 543.837.623	16.162.377 (-) 0 16.162.377 (-)
0202	0	FONDO SALARIO ACCESSORIO	CP RS CS T	50.000.000 0 50.000.000	32.000.000 70.000.000 102.000.000	(+) (+) (+)	82.000.000 70.000.000 152.000.000	22.005.000 55.000.000 77.005.000	59.995.000 15.000.000 74.995.000	82.000.000 70.000.000 70.000.000	0 (=) 0 74.995.000 (-)
0203	0	SPESE PER BUONI PASTO PERSONALE DIPENDENTE	CP RS CS T	30.000.000 0 30.000.000	5.020.500 0 5.020.500	(-) (=) (-)	24.979.500 0 24.979.500	24.979.500 0 24.979.500	0 0 0	24.979.500 0 24.979.500	0 (=) 0 0 (=)
0204	0	STIPENDI - ALTRI ASSEGNI - ONERI RIFLESSI DIRETTORE	CP RS CS T	140.000.000 0 140.000.000	20.000.000 0 20.000.000	(+) (=) (+)	160.000.000 0 160.000.000	151.117.831 0 151.117.831	0 0 0	151.117.831 0 151.117.831	8.882.169 (-) 0 8.882.169 (-)
0205	0	SPESE PER PERSONALE A CONTRATTO	CP RS CS T	0 0 0	0 0 0	(=) (=) (=)	0 0 0	0 0 0	0 0 0	0 0 0	0 (=) 0 (=) 0 (=)
0206	0	RETRIBUZIONI ARRETRATE PER IL PERIODO 1997 / 1999	CP RS CS T	30.000.000 0 30.000.000	5.000.000 0 5.000.000	(+) (=) (+)	5.000.000 30.000.000 35.000.000	0 0 0	5.000.000 30.000.000 35.000.000	5.000.000 30.000.000 30.000.000	0 (=) 0 35.000.000 (-)
0207	0	FONDO SALARIO ACCESSORIO - COMPENSI ARRETRATI	CP RS CS T	15.000.000 0 15.000.000	2.000.000 0 2.000.000	(-) (=) (-)	13.000.000 0 13.000.000	10.448.090 0 10.448.090	161.930 0 161.930	10.610.020 0 10.610.020	2.389.980 (-) 0 2.551.910 (-)
0208	0	INDENNITA' RIMBORSO SPESE PERSONALE DIPENDENTE MISSIONI ESTERO	CP RS CS T	5.000.000 0 5.000.000	5.000.000 0 5.000.000	(-) (=) (-)	0 0 0	0 0 0	0 0 0	0 0 0	0 (=) 0 (=) 0 (=)
0210	0	CORSI PER IL PERSONALE DIPENDENTE	CP RS CS T	5.000.000 0 5.000.000	3.000.000 0 3.000.000	(+) (=) (+)	8.000.000 0 8.000.000	7.607.710 0 7.607.710	0 0 0	7.607.710 0 7.607.710	392.290 (-) 0 392.290 (-)

(1) : RS = Residui, CP = Competenza, CS = Cassa, T = Totale

Pag. 3

ENTE PARCO NAZIONALE DOLOMITI BELLUNESI

1 TITOLO I - SPESE CORRENTI
02 CAT. 02 - ONERI PERSONALE SERVIZIOBilancio Consuntivo
PARTE SPESA - ANNO 2001

Capitolo Art. Cod. Stato	Descrizione	(1)	Previsioni		Definitive	Somme Impegnate			Differenze rispetto alle previsioni
			Variazioni	Intiziali		Pagate	Da pagare	Tot. Impegnato	
0213	INTERVENTI ASSISTENZIALI IN FAVORE DEL PERSONALE	CP RS CS T	0 0 0 0	0 0 0 0	0 0 0 0	0 0 0 0	0 0 0 0	0 0 0 0	0 (=) 0 (=) 0 (=) 0 (=)
0214	SPESE PER MISSIONI E LAVORO STRAORDINARIO	CP RS	90.000.000 0	17.000.000 4.336.830	73.000.000 4.336.830	56.701.210 4.336.830	16.298.790 0	73.000.000 4.336.830	0 (=) 0 (=)
102140	PERSONALE DEL COORDINAMENTO TERRITORIALE PER L'AMBIENTE	CS T	90.000.000 0	17.000.000 0	73.000.000 0	61.038.040 0	16.298.790 0	73.000.000 0	11.961.960 (-)
0215	SPESE PER ACCERTAMENTI SANITARI PERSONALE DIPENDENTE	CP RS CS T	5.000.000 0 5.000.000 0	5.000.000 0 5.000.000 0	0 0 0 0	0 0 0 0	0 0 0 0	0 0 0 0	0 (=) 0 (=) 0 (=) 0 (=)
TOTALE PER CATEGORIA 02		CP RS CS T	920.000.000 30.000.000 920.000.000 0	5.979.500 (+) 74.336.830 (+) 105.979.500 (+) 0	925.979.500 104.336.830 1.025.979.500 0	816.686.964 59.336.830 876.033.794 0	81.455.720 45.000.000 126.455.720 0	898.152.684 104.336.830 0 0	27.826.816 (-) 0 (=) 149.945.706 (-) 0 (=)

(1) : RS = Residui, CP = Competenza, CS = Cassa, T = Totale

XIV LEGISLATURA - DISEGNI DI LEGGE E RELAZIONI - DOCUMENTI

Bilancio Consuntivo
PARTE SPESA - ANNO 2001

Capitolo Art. Cod. Stato	Descrizione	(1)	Previsioni		Definitive	Somme Impegnate		Differenze rispetto alle previsioni	
			Iniziali	Variations		Pagate	Tot. Impegnato		
1 04 104020	TITOLO I - SPESE CORRENTI CAT. 04 - ACQUISTO BENI E SERVIZI SPESE PER ACQUA-ENERGIA ELETTTRICA-SERVIZIO RIFIUTI	CP RS CS T	10.000.000 1.000.000 11.000.000	0 1.000.000 1.000.000	10.000.000 0 10.000.000	7.853.690 0 7.853.690	1.474.200 0 1.474.200	9.327.890 0 2.146.310	672.110 0 2.146.310
104030	SPESE PER RISCALDAMENTO	CP RS CS T	18.000.000 0 18.000.000	3.000.000 0 3.000.000	15.000.000 0 15.000.000	12.594.300 0 12.594.300	0 0 0	12.594.300 0 0	2.405.700 0 2.405.700
104040	CANONI VARI LAVORI IN CONVENZIONE	CP RS CS T	0 0 0	0 0 0	0 0 0	0 0 0	0 0 0	0 0 0	0 0 0
104050	PREMI DI ASSICURAZIONE	CP RS CS T	20.000.000 0 20.000.000	10.000.000 0 10.000.000	10.000.000 0 10.000.000	6.033.070 0 6.033.070	0 0 0	6.033.070 0 0	3.966.930 0 3.966.930
104060	MANUTENZIONE E RIPARAZIONE ARREDI, ATTREZZATURE, LOCALI E RELATIVI IMPIANTI	CP RS CS T	45.000.000 0 45.000.000	4.000.000 6.161.360 10.161.360	49.000.000 6.161.360 55.161.360	40.279.510 5.020.560 45.300.070	8.672.000 0 8.672.000	48.951.510 5.020.560 53.972.070	48.490 1.140.800 9.861.290
104100	SPESE POSTALI E TELEGRAFICHE - CORRIERI	CP RS CS T	15.000.000 0 15.000.000	2.000.000 0 2.000.000	13.000.000 0 13.000.000	12.313.830 0 12.313.830	0 0 0	12.313.830 0 0	686.170 0 686.170
104110	SPESE PUBBLICAZIONI USO UFFICIO	CP RS CS T	0 1.000.000 1.000.000	0 1.000.000 1.000.000	0 0 0	0 0 0	0 0 0	0 0 0	0 0 0
104120	ACQUISTO MATERIALE CONSUMO	CP RS CS T	30.000.000 0 30.000.000	0 0 0	30.000.000 0 30.000.000	29.993.470 0 29.993.470	0 0 0	29.993.470 0 0	6.530 0 6.530
104130	ACQUISTO MATERIALE CONSUMO CARATTERE TECNICO	CP RS CS T	20.000.000 0 20.000.000	0 2.412.000 2.412.000	20.000.000 2.412.000 22.412.000	19.949.170 2.412.000 22.361.170	0 0 0	19.949.170 2.412.000 22.361.170	50.830 0 50.830

(1) : RS = Residui, CP = Competenza, CS = Cassa, T = Totale

XIV LEGISLATURA - DISEGNI DI LEGGE E RELAZIONI - DOCUMENTI

Pag. 5

Bilancio Consuntivo
PARTE SPESA - ANNO 2007

Capitolo Art. Cod. Stato	Descrizione	(1)	Previsioni		Definitive	Somme Impegnate		Differenze rispetto alle previsioni
			Iniziali	Variazioni		Pagate	Tot. Impegnato	
1	TITOLO I - SPESE CORRENTI							
04	CAT. 04 - ACQUISTO BENI E SERVIZI							
0414	SPESE PER ELABORAZIONE DATI	CP	20.000.000	25.000.000 (+)	45.000.000	22.000.560	19.403.576	41.404.136
0		RS	0	4.688.230 (+)	4.688.230	2.788.230	1.900.000	4.688.230
104140		CS	20.000.000	29.688.230 (+)	49.688.230	24.788.790	21.303.576	24.899.440 (-)
0415	SPESE TELEFONICHE	CP	30.000.000	7.500.000 (-)	22.500.000	21.564.370	275.000	21.839.370
0		RS	0	929.000 (+)	929.000	929.000	0	929.000
104150		CS	30.000.000	7.500.000 (-)	22.500.000	22.493.370	275.000	6.630 (-)
0416	ACQUISTO MATERIALE FOTOGRAFICO	CP	0	0 (=)	0	0	0	0 (=)
0		RS	0	0 (=)	0	0	0	0 (=)
104160		CS	0	0 (=)	0	0	0	0 (=)
0420	MANUTENZIONE E RIPARAZIONE ARREDI E ATTREZZATURE	CP	0	0 (=)	0	0	0	0 (=)
0		RS	2.000.000	2.000.000 (-)	0	0	0	0 (=)
104200		CS	2.000.000	2.000.000 (-)	0	0	0	0 (=)
0421	MANUTENZIONE IMPIANTI GENERALE	CP	0	0 (=)	0	0	0	0 (=)
0		RS	0	0 (=)	0	0	0	0 (=)
104210		CS	0	0 (=)	0	0	0	0 (=)
0424	SPESE PER LA GESTIONE DI IMPIANTI RADIO	CP	0	0 (=)	0	0	0	0 (=)
0		RS	0	0 (=)	0	0	0	0 (=)
104240		CS	0	0 (=)	0	0	0	0 (=)
0430	SPESE GESTIONE AUTOMEZZI	CP	15.000.000	15.000.000 (+)	30.000.000	29.849.640	150.360	30.000.000
0		RS	0	1.959.100 (+)	1.959.100	1.420.800	0	1.420.800
104300		CS	15.000.000	16.959.100 (+)	31.959.100	31.270.440	150.360	1.420.800
0440	SPESE PER STAMPE, ANNALI, BOLLETTINI, ESTRATTI, ETC.	CP	0	0 (=)	0	0	0	0 (=)
0		RS	23.000.000	22.087.400 (-)	912.600	912.600	0	912.600
104400		CS	23.000.000	22.087.400 (-)	912.600	912.600	0	912.600
0441	SPESE PER LIBRI, RIVISTE, GIORNALI E ALTRE PUBBLICAZIONI	CP	15.000.000	0 (=)	15.000.000	14.949.780	48.410	14.998.190
0		RS	0	612.000 (+)	612.000	240.000	0	240.000
104410		CS	15.000.000	612.000 (+)	15.612.000	15.189.780	48.410	1.810 (-)
		T						372.000 (-)
		T						422.220 (-)

(1) : RS = Residui, CP = Competenza, CS = Cassa, T = Totale

ENTE PARCO NAZIONALE DOLOMITI BELLUNESI

1 TITOLO I - SPESE CORRENTI
04 CAT. 04 - ACQUISTO BENI E SERVIZI

Bilancio Consuntivo
PARTE SPESA - ANNO 2001

Capitolo Art. Cod. Stato	Descrizione	(1)	Previsioni			Somme Impegnate		Differenze rispetto alle previsioni
			Iniziali	Variazioni	Definitive	Pagate	Tot. Impegnato	
0452 0 104520	SPESE PER LA GESTIONE DI STRUTTURE INFORMATIVE	CP	0	0 (=)	0	0	0	0 (=)
		RS	0	0 (=)	0	0	0	0 (=)
		CS	0	0 (=)	0	0	0	0 (=)
		T						
0456 0 104560	SPESE PER COMPENSI COMMISSIONI TECNICHE	CP	5.000.000	5.000.000 (-)	0	0	0	0 (=)
		RS	0	0 (=)	0	0	0	0 (=)
		CS	5.000.000	5.000.000 (-)	0	0	0	0 (=)
		T						
0457 0 104570	SPESE PER I BORSISTI	CP	0	0 (=)	0	0	0	0 (=)
		RS	0	0 (=)	0	0	0	0 (=)
		CS	0	0 (=)	0	0	0	0 (=)
		T						
0458 0 104580	SPESE PER IL PERSONALE A CONVENZIONE	CP	0	0 (=)	0	0	0	0 (=)
		RS	0	0 (=)	0	0	0	0 (=)
		CS	0	0 (=)	0	0	0	0 (=)
		T						
0459 0 104590	SPESE PER CONVENZIONE OBIETTORI DI COSCIENZA	CP	10.000.000	10.000.000 (-)	0	0	0	0 (=)
		RS	0	0 (=)	0	0	0	0 (=)
		CS	10.000.000	10.000.000 (-)	0	0	0	0 (=)
		T						
0460 0 104600	SPESE PER MANIFESTAZIONI VARIE	CP	0	0 (=)	0	0	0	0 (=)
		RS	23.000.000	16.880.000 (-)	6.120.000	3.462.000	3.462.000	2.658.000 (-)
		CS	23.000.000	16.880.000 (-)	6.120.000	0	3.462.000	6.120.000 (-)
		T						
0461 0 104610	SPESE PER CONCORSIE COMMISSIONI	CP	10.000.000	10.000.000 (-)	0	0	0	0 (=)
		RS	0	0 (=)	0	0	0	0 (=)
		CS	10.000.000	10.000.000 (-)	0	0	0	0 (=)
		T						
0462 0 104620	SPESE PER QUOTE ASSOCIATIVE DIVERSE	CP	10.000.000	1.800.000 (-)	8.200.000	8.200.000	0	0 (=)
		RS	0	0 (=)	0	0	0	0 (=)
		CS	10.000.000	1.800.000 (-)	8.200.000	8.200.000	0	0 (=)
		T						
0463 0 104630	SPESE PER LA PROMOZIONE E REALIZZAZIONE DI MANIFESTAZIONI	CP	0	0 (=)	0	0	0	0 (=)
		RS	0	0 (=)	0	0	0	0 (=)
		CS	0	0 (=)	0	0	0	0 (=)
		T						

(1) : RS = Residui, CP = Competenza, CS = Cassa, T = Totale

XIV LEGISLATURA - DISEGNI DI LEGGE E RELAZIONI - DOCUMENTI

Bilancio Consuntivo
PARTE SPESA - ANNO 2001

Pag. 7

Capitolo Art. Cod. Stato	Descrizione	(1)	Previsioni		Definitive	Pagate	Somme Impegnate		Differenze rispetto alle previsioni
			Iniziali	Variations			Da pagare	Tot. Impegnato	
0464 0 104640	SPESA PER CORSI DI FORMAZIONE PROFESSIONALE	CP RS CS T	0 0 0 0	0 0 0 0	0 0 0 0	0 0 0 0	0 0 0 0	0 0 0 0	0 0 0 0
0465 0 104650	SPESA PER ORGANIZZAZIONE CAMPI DI ATTIVITA' NATURALISTICHE, STAGE, ETC.	CP RS CS T	0 0 0 0	0 0 0 0	0 0 0 0	0 0 0 0	0 0 0 0	0 0 0 0	0 0 0 0
0466 0 104660	SPESA GENERALI DI PUBBLICITA'	CP RS CS T	10.000.000 0 10.000.000 0	5.000.000 0 5.000.000 0	5.000.000 0 5.000.000 0	4.986.000 0 4.986.000 0	0 0 0 0	4.986.000 0 4.986.000 0	14.000 0 14.000 0
0470 0 104700	SPESA CARTOGRAFIE - CLASSIFICAZIONE TERRENI - ETC.	CP RS CS T	0 0 0 0	0 0 0 0	0 0 0 0	0 0 0 0	0 0 0 0	0 0 0 0	0 0 0 0
0471 0 104710	SPESA DI RAPPRESENTANZA	CP RS CS T	10.000.000 0 10.000.000 0	3.000.000 185.000 3.000.000 0	7.000.000 185.000 7.000.000 0	5.841.210 185.000 6.026.210 0	396.531 0 396.531 0	6.237.741 185.000 6.422.741 0	762.259 0 762.259 0
0472 0 104720	SPESA PER TRASPORTO MATERIALI	CP RS CS T	0 0 0 0	0 0 0 0	0 0 0 0	0 0 0 0	0 0 0 0	0 0 0 0	0 0 0 0
0473 0 104730	SPESA PER CONSULENZE AMMINISTRATIVE E TECNICHE	CP RS CS T	30.000.000 10.000.000 40.000.000 0	20.000.000 959.600 19.959.600 0	50.000.000 10.959.600 59.959.600 0	42.156.800 10.225.200 52.382.000 0	7.629.600 734.400 8.364.000 0	49.786.400 10.959.600 60.746.000 0	213.600 0 7.577.600 0
0474 0 104740	CONTRIBUTI ED ALTRI ONERI AD ASSOCIAZIONI, ISTITUZIONI E PRIVATI	CP RS CS T	0 5.000.000 5.000.000 0	0 2.750.000 2.750.000 0	0 2.250.000 2.250.000 0	0 2.250.000 2.250.000 0	0 0 0 0	0 2.250.000 2.250.000 0	0 0 0 0
0475 0 104750	CONTRIBUTI PER RECUPERI EDILIZI URBANISTICI	CP RS CS T	0 0 0 0	0 0 0 0	0 0 0 0	0 0 0 0	0 0 0 0	0 0 0 0	0 0 0 0

(1) : RS = Residui, CP = Competenza, CS = Cassa, T = Totale

Pag. 8

Bilancio Consuntivo
PARTE SPESA - ANNO 2001

Capitolo Art. Cod.Stato	Descrizione	(1)	Previsioni			Somme Impegnate		Differenze rispetto alle previsioni	
			Iniziali	Variazioni	Definitive	Pagate	Da pagare		Tot. Impegnato
0480	SPESA PER LA GESTIONE DELLE SEDI DEL COORDINAMENTO TERRITORIALE PER L'AMBIENTE	CP RS CS T	90.000.000 5.000.000 95.000.000	10.000.000 (+) 474.620 (+) 10.474.620 (+)	100.000.000 5.474.620 105.474.620	96.384.770 5.474.120 101.858.890	3.615.230 0 3.615.230	100.000.000 5.474.120 3.615.730 (-)	0 (=) 500 (-) 3.615.730 (-)
0490	SPESA PER LA MANUTENZIONE STRAORDINARIA MEZZI IN DOTAZIONE AL C.T.A.	CP RS CS T	0 20.000.000 20.000.000	0 (=) 24.550.000 (+) 24.550.000 (+)	0 44.550.000 44.550.000	0 44.540.190 44.540.190	0 9.810 9.810	0 44.550.000 44.550.000	0 (=) 0 (=) 9.810 (-)
TOTALE PER CATEGORIA 04		CP RS CS T	413.000.000 90.000.000 503.000.000	16.700.000 (+) 2.785.490 (-) 11.799.510 (+)	429.700.000 87.213.510 514.799.510	374.950.170 76.397.700 451.347.870	41.664.907 6.106.210 47.771.117	416.615.077 82.503.910	13.084.923 (-) 4.709.600 (-) 63.451.640 (-)

(1) : RS = Residui, CP = Competenza, CS = Cassa, T = Totale

XIV LEGISLATURA - DISEGNI DI LEGGE E RELAZIONI - DOCUMENTI

Pag. 9

Bilancio Consuntivo
PARTE SPESA - ANNO 2001

Capitolo Art. Cod. Stato	Descrizione	(1)	Previsioni		Definitive	Somme Impegnate		Differenze rispetto alle previsioni
			Iniziali	Variazioni		Pagate	Tot. Impegnato	
1	TITOLO I - SPESE CORRENTI							
05	CAT. 05 - SPESE PRESTAZIONI ISTITUZIONALI							
0500	SPESE PER SPERIMENTAZIONI E ATTIVITA' DI MONITORAGGIO AMBIENTALE, CENSIMENTI E INDAGINI CONOSCITIVE COLLEGATE	CP RS CS T	70.000.000 65.900.000 135.900.000	0 17.700.000 0	70.000.000 83.600.000 135.900.000	29.000.000 23.600.000 52.600.000	41.000.000 0 41.000.000	0 60.000.000 83.300.000
0501	SPESE PER RICERCHE SCIENTIFICHE, STUDI E PUBBLICAZIONI	CP RS CS T	60.000.000 224.100.000 284.100.000	0 31.800.000 0	60.000.000 255.900.000 284.100.000	114.912.000 114.912.000	60.000.000 171.800.000	0 84.100.000 169.188.000
0502	BORSE DI STUDIO PER ATTIVITA' DI RICERCA	CP RS CS T	20.000.000 10.000.000 30.000.000	0 10.000.000 20.000.000	20.000.000 20.000.000 10.000.000	10.000.000 10.000.000	20.000.000 10.000.000	0 10.000.000 0
0503	PROGETTI SPECIALI DI ATTUAZIONE DEL PIANO DEL PARCO	CP RS CS T	60.000.000 0 60.000.000	150.000.000 0 150.000.000	210.000.000 0 210.000.000	91.000.000 0 91.000.000	119.000.000 0 119.000.000	0 0 119.000.000
0504	COFINANZIAMENTO STUDIE PROGETTI COMUNITARI	CP RS CS T	200.000.000 0 200.000.000	175.000.000 308.988.460 383.988.460	375.000.000 308.988.460 583.988.460	0 0 0	375.000.000 308.988.460 683.988.460	0 0 583.988.460
0505	RIPOPOLAMENTI FAUNISTICI, CAMPAGNA ALIMENTARE A FAVORE DELLA FAUNA E INDENNIZI	CP RS CS T	15.000.000 0 15.000.000	14.290.000 0 14.290.000	710.000 0 710.000	570.960 0 570.960	0 0 0	139.040 0 139.040
0506	RIPOPOLAMENTI FAUNISTICI ED ITTICI	CP RS CS T	0 0 0	0 0 0	0 0 0	0 0 0	0 0 0	0 0 0
0507	SPESE PER INTERVENTI DI RIQUALIFICAZIONE AMBIENTALE E MANUTENZIONE DEL TERRITORIO	CP RS CS T	170.000.000 0 120.000.000	19.290.000 16.240.000 19.290.000	189.290.000 16.240.000 139.290.000	62.329.000 14.992.000 77.321.000	125.952.000 1.248.000 128.200.000	9.000 0 61.969.000
0508	PULIZIA E MANUTENZIONE DEL PARCO	CP RS CS T	0 15.000.000 15.000.000	0 15.000.000 15.000.000	0 0 0	0 0 0	0 0 0	0 0 0

(1) : RS = Residui, CP = Competenza, CS = Cassa, T = Totale

ENTE PARCO NAZIONALE DOLOMITI BELLUNESI												
1 TITOLO I - SPESE CORRENTI												
05 CAT. 05 - SPESE PRESTAZIONI ISTITUZIONALI												
Bilancio Consuntivo PARTE SPESA - ANNO 2001												
Capitolo Art. Cod. Stato	Descrizione	(1)	Previsioni			Definitive	Pagate	Somme Impegnate		Differenze rispetto alle previsioni		
			Iniziali	Variations	Tot. Impegnate			Da pagare	Tot. Impegnato			
0509 0 105090	INDENNIZZO MANCATI TAGLI PASCOLI	CP RS CS T	0 0 0 0	0 0 0 0	0 0 0 0	0 0 0 0	0 0 0 0	0 0 0 0	0 0 0 0			
0510 0 105100	SFALCIO PRATI	CP RS CS T	0 0 0 0	0 0 0 0	0 0 0 0	0 0 0 0	0 0 0 0	0 0 0 0	0 0 0 0			
0511 0 105110	GESTIONE MUSEO, CINTECA, FONOTECA, DIATECA ECC.	CP RS CS T	0 6.000.000 6.000.000 0	10.000.000 20.000.000 30.000.000 0	0 0 0 0	10.000.000 20.000.000 30.000.000 0	10.000.000 20.000.000 30.000.000 0	10.000.000 20.000.000 30.000.000 0	0 6.000.000 36.000.000 0			
0512 0 105120	ATTIVAZIONE PROGETTI SPECIALI	CP RS CS T	100.000.000 0 100.000.000 0	0 0 0 0	100.000.000 0 100.000.000 0	18.300.000 0 18.300.000 0	81.700.000 0 81.700.000 0	100.000.000 0 100.000.000 0	0 0 81.700.000 0			
0513 0 105130	CUSTODIA E FUNZIONAMENTO AREE FAUNISTICHE	CP RS CS T	0 0 0 0	0 0 0 0	0 0 0 0	0 0 0 0	0 0 0 0	0 0 0 0	0 0 0 0			
0514 0 105140	PIANO PER IL PARCO	CP RS CS T	0 10.000.000 10.000.000 0	0 0 0 0	0 0 0 0	0 0 0 0	0 0 0 0	0 10.000.000 10.000.000 0	0 0 10.000.000 0			
0515 0 105150	ASSEGNAZIONE COMUNITA' DEL PARCO PER PIANO PLURIENNALE DI SVILUPPO ECONOMICO SOCIALE	CP RS CS T	0 0 0 0	0 0 0 0	0 0 0 0	0 0 0 0	0 0 0 0	0 0 0 0	0 0 0 0			
0516 0 105160	ATTIVAZIONE SPORTELLO INFORMATIVO (PIANO PLURIENNALE ECONOMICO SOCIALE)	CP RS CS T	15.000.000 0 15.000.000 0	15.000.000 0 15.000.000 0	0 0 0 0	0 0 0 0	0 0 0 0	0 0 0 0	0 0 0 0			
0517 0 105170	STRUMENTI DI PIANIFICAZIONE DEL PARCO	CP RS CS T	0 0 0 0	0 0 0 0	0 0 0 0	0 0 0 0	0 0 0 0	0 0 0 0	0 0 0 0			

(1) : RS = Residui, CP = Competenza, CS = Cassa, T = Totale

XIV LEGISLATURA - DISEGNI DI LEGGE E RELAZIONI - DOCUMENTI

ENTE PARCO NAZIONALE DOLOMITI BELLUNESI											Pag. 11
Bilancio Consuntivo											
PARTE SPESA - ANNO 2001											
Capitolo Art. Cod. Stato	(1)	Descrizione	iniziali	Variazioni	Definitive	Pagate	Da pagare	Tot. Impegnato	Differenze rispetto alle previsioni		
1		TITOLO I - SPESE CORRENTI									
05		CAT. 05 - SPESE PRESTAZIONI ISTITUZIONALI									
0519	CP	CONTRIBUTI FINALIZZATI AL	150.000.000	100.000.000 (-)	50.000.000	50.000.000	0	50.000.000	0 (=)		
0	RS	RECUPERO DEL PATRIMONIO EDILIZIO	0	0 (=)	0	0	0	0	0 (=)		
105190	CS	URBANISTICO	150.000.000	100.000.000 (-)	50.000.000	50.000.000	0	50.000.000	0 (=)		
	T										
0520	CP	CONTRIBUTI E INTERVENTI A	0	0 (=)	0	0	0	0	0 (=)		
0	RS	SOSTEGNO DELLE MALGHE E	40.000.000	40.000.000 (-)	0	0	0	0	0 (=)		
105200	CS	DELL'ALPEGGIO	40.000.000	40.000.000 (-)	0	0	0	0	0 (=)		
	T										
0521	CP	ATTIVITA' DI EDUCAZIONE	75.000.000	0	75.000.000	43.522.060	31.477.940	75.000.000	0 (=)		
0	RS	AMBIENTALE	5.000.000	21.100.000 (+)	26.100.000	25.599.860	500.140	26.100.000	0 (=)		
105210	CS		80.000.000	0	80.000.000	69.121.920	31.978.080	26.100.000	10.878.080 (-)		
	T										
0522	CP	SPESE PER ATTIVITA' DIVULGATIVA	110.000.000	4.000.000 (+)	114.000.000	68.195.430	44.092.000	112.287.430	1.712.570 (-)		
0	RS	PRODUZIONE MATERIALE	5.000.000	28.062.880 (+)	33.062.880	29.864.540	0	29.864.540	3.198.340 (-)		
105220	CS	ISTITUZIONALE	115.000.000	10.000.000 (-)	105.000.000	98.059.970	44.092.000	29.864.540	6.940.030 (-)		
	T										
0523	CP	SPESE VARIE PER CENTRI VISITE E	40.000.000	0	40.000.000	33.967.950	5.320.600	39.288.550	711.450 (-)		
0	RS	STRUTTURE INFORMATIVE	0	0 (=)	0	0	0	0	0 (=)		
105230	CS		40.000.000	0	40.000.000	33.967.950	5.320.600	39.288.550	6.032.050 (-)		
	T										
0524	CP	SPESE PER STAMPE E PUBBLICAZIONI	0	0 (=)	0	0	0	0	0 (=)		
0	RS		15.000.000	11.943.600 (+)	26.943.600	9.604.800	9.776.000	19.380.800	7.562.800 (-)		
105240	CS		15.000.000	11.943.600 (+)	26.943.600	9.604.800	9.776.000	19.380.800	17.338.800 (-)		
	T										
0525	CP	SPESE PER LA PARTECIPAZIONE A	50.000.000	4.000.000 (-)	46.000.000	27.320.620	12.000.000	39.320.620	6.679.380 (-)		
0	RS	FIERE, CONVEGNI, MOSTRE,	0	4.356.000 (+)	4.356.000	3.525.600	830.000	4.355.600	400 (-)		
105250	CS	MANIFESTAZIONI VARIE	50.000.000	474.400 (-)	49.525.600	30.846.220	12.830.000	4.355.600	18.679.380 (-)		
	T										
0526	CP	SPESE PER L'ORGANIZZAZIONE DI	20.000.000	0	20.000.000	12.983.200	3.676.800	16.660.000	3.340.000 (-)		
0	RS	ATTIVITA' DIDATTICHE, STAGE DI	0	5.520.000 (+)	5.520.000	0	5.000.000	5.000.000	520.000 (-)		
105260	CS	STUDIO, DI RICERCA, DI LAVORO	20.000.000	5.520.000 (+)	25.520.000	12.983.200	8.676.800	5.000.000	12.536.800 (-)		
	T										
0527	CP	SPESE PER L'ORGANIZZAZIONE DI	40.000.000	40.000.000 (-)	0	0	0	0	0 (=)		
0	RS	GEMELLAGGI E DI VALORIZZAZIONE	0	0 (=)	0	0	0	0	0 (=)		
105270	CS	DELLE RELAZIONI TRA LE COMUNITA'	40.000.000	40.000.000 (-)	0	0	0	0	0 (=)		
	T	DEI PARCHI									

(1) : RS = Residui, CP = Competenza, CS = Cassa, T = Totale

Pag. 12

Bilancio Consuntivo
PARTE SPESA - ANNO 2001

ENTE PARCO NAZIONALE DOLOMITI BELLUNESI

1 TITOLO I - SPESE CORRENTI
05 CAT. 05 - SPESE PRESTAZIONI ISTITUZIONALI

Capitolo Art. Cod.Stato	Descrizione	(1)	Previsioni			Somme Impegnate		Differenze rispetto alle previsioni
			Iniziali	Variazioni	Definitive	Pagate	Da pagare	
0528	CONTRIBUTI ED ALTRI ONERI AD ASSOCIAZIONI, ISTITUZIONI E PRIVATI	CP	25.000.000	0	25.000.000	16.860.000	5.200.000	2.940.000 (-)
0		RS	0	0	0	0	0	0 (=)
105280		CS	20.000.000	5.000.000	25.000.000	16.860.000	5.200.000	8.140.000 (-)
		T						
	TOTALE PER CATEGORIA 05	CP	1.220.000.000	185.000.000	1.405.000.000	454.049.220	935.419.340	15.531.440 (-)
		RS	396.000.000	420.710.940	816.710.940	232.098.800	413.230.600	171.381.540 (-)
		CS	1.561.000.000	350.977.660	1.911.977.660	686.148.020	1.348.649.940	1.225.829.640 (-)
		T						

(1) : RS = Residui, CP = Competenza, CS = Cassa, T = Totale

Pag. 13

Bilancio Consuntivo
PARTE SPESA - ANNO 2001

Capitolo Art. Cod. Stato	Descrizione	(1)	Previsioni		Definitive	Pagate	Somme Impegnate		Differenze rispetto alle previsioni
			Iniziali	Variazioni			Da pagare	Tot. Impegnato	
1	TITOLO I - SPESE CORRENTI								
07	CAT. 07 - ONERI FINANZIARI								
0702	INTERESSI PASSIVI SU C/C BANCARI	CP	0 (=)	0	0	0	0	0 (=)	
0		RS	0 (=)	0	0	0	0	0 (=)	
107020		CS	0 (=)	0	0	0	0	0 (=)	
		T					0		
0703	SPESE E COMMISSIONI BANCARIE	CP	0 (=)	0	0	0	0	0 (=)	
0		RS	0 (=)	0	0	0	0	0 (=)	
107030		CS	0 (=)	0	0	0	0	0 (=)	
		T					0		
	TOTALE PER CATEGORIA 07	CP	0 (=)	0	0	0	0	0 (=)	
		RS	0 (=)	0	0	0	0	0 (=)	
		CS	0 (=)	0	0	0	0	0 (=)	
		T					0		

(1) : RS = Residui, CP = Competenza, CS = Cassa, T = Totale

Pag. 14

Bilancio Consuntivo
PARTE SPESA - ANNO 2001

Capitolo Art. Cod. Stato	Descrizione	(1)	Previsioni		Definitive	Pagate	Somme Impegnate		Differenze rispetto alle previsioni
			Iniziali	Variations			Da pagare	Tot. Impegnato	
0801 0 108010	IMPOSTE - TASSE E TRIBUTI VARI	CP	60.000.000	20.000.000 (+)	80.000.000	78.042.930	834.291	78.877.221	1.122.779 (-)
		RS	0	0 (=)	0	0	0	0	0 (=)
		CS	60.000.000	20.000.000 (+)	80.000.000	78.042.930	834.291	78.877.221	1.957.070 (-)
		T							
TOTALE PER CATEGORIA 08			60.000.000	20.000.000 (+)	80.000.000	78.042.930	834.291	78.877.221	1.122.779 (-)
			60.000.000	20.000.000 (+)	80.000.000	78.042.930	834.291	78.877.221	1.957.070 (-)

(1) : RS = Residui, CP = Competenza, CS = Cassa, T = Totale

Bilancio Consuntivo
PARTE SPESA - ANNO 2001

Pag. 15

Capitolo Art. Cod.Stato	Descrizione	(1)	Previsioni			Somme Impegnate		Differenze rispetto alle previsioni
			Iniziali	Variations	Definitive	Pagate	Tot. Impegnato	
0900	ACQUISTO MATERIALE DIVERSO PER COMMERCIALIZZAZIONE	CP	0	0 (=)	0	0	0	0 (=)
0		RS	0	0 (=)	0	0	0	0 (=)
109000		CS	0	0 (=)	0	0	0	0 (=)
		T				0		
0901	RESTITUZIONI E RIMBORSI DIVERSI	CP	2.000.000	941.000 (-)	1.059.000	1.059.000	1.059.000	0 (=)
0		RS	0	0 (=)	0	0	0	0 (=)
109010		CS	2.000.000	941.000 (-)	1.059.000	1.059.000	1.059.000	0 (=)
		T				0	1.059.000	0 (=)
	TOTALE PER CATEGORIA 09							
		CP	2.000.000	941.000 (-)	1.059.000	1.059.000	1.059.000	0 (=)
		RS	0	0 (=)	0	0	0	0 (=)
		CS	2.000.000	941.000 (-)	1.059.000	1.059.000	1.059.000	0 (=)
		T				0	1.059.000	0 (=)

(1) : RS = Residui, CP = Competenza, CS = Cassa, T = Totale

XIV LEGISLATURA - DISEGNI DI LEGGE E RELAZIONI - DOCUMENTI

Bilancio Consuntivo
PARTE SPESA - ANNO 2001

Pag. 16

Capitolo Art. Cod. Stato	Descrizione	(1)	Previsioni		Definitive	Somme Impegnate		Differenze rispetto alle previsioni
			Iniziali	Variations		Pagate	Da pagare	
1001	SPESA PER CONSULENZE LEGALI, LITI, ARBITRATI E RISARCIMENTI	CP	25.000.000	15.000.000 (-)	10.000.000	8.768.740	0	1.231.260 (-)
0		RS	0	14.251.440 (+)	14.251.440	11.087.440	0	3.164.000 (-)
110010		CS	25.000.000	5.000.000 (-)	20.000.000	19.856.180	0	143.820 (-)
T								
1002	FONDO DI RISERVA	CP	40.000.000	39.630.606 (-)	369.394	0	0	369.394 (-)
0		RS	0	0 (=)	0	0	0	0 (=)
110020		CS	40.000.000	40.000.000 (-)	0	0	0	0 (=)
T								
1003	ONERI VARI STRAORDINARI	CP	0	0 (=)	0	0	0	0 (=)
0		RS	0	0 (=)	0	0	0	0 (=)
110030		CS	0	0 (=)	0	0	0	0 (=)
T								
1005	ALTRE SPESE NON CLASSIFICABILI	CP	0	0 (=)	0	0	0	0 (=)
0		RS	0	0 (=)	0	0	0	0 (=)
110050		CS	0	0 (=)	0	0	0	0 (=)
T								
1006	FONDO DI RISERVA DI CASSA	CP	0	0 (=)	0	0	0	0 (=)
0		RS	0	0 (=)	0	0	0	0 (=)
110060		CS	0	0 (=)	0	0	0	0 (=)
T								
1009	SPORTELLO AUTORIZZATIVO UNICO	CP	0	0 (=)	0	0	0	0 (=)
0		RS	0	0 (=)	0	0	0	0 (=)
110090		CS	0	0 (=)	0	0	0	0 (=)
T								
TOTALE PER CATEGORIA 10			65.000.000	54.630.606 (-)	10.369.394	8.768.740	0	1.600.654 (-)
			0	14.251.440 (+)	14.251.440	11.087.440	0	3.164.000 (-)
			65.000.000	45.000.000 (-)	20.000.000	19.856.180	0	143.820 (-)
T								
TOTALE PER TITOLO 1			2.850.000.000	164.491.894 (+)	3.014.491.894	1.856.582.111	1.090.278.258	67.631.525 (-)
			541.000.000	508.112.720 (+)	1.049.112.720	401.767.770	464.336.810	183.008.140 (-)
			3.306.000.000	435.199.670 (+)	3.741.199.670	2.258.349.881	866.104.580	1.482.849.789 (-)
T							0	

(1): RS = Residui, CP = Competenza, CS = Cassa, T = Totale

XIV LEGISLATURA - DISEGNI DI LEGGE E RELAZIONI - DOCUMENTI

Pag. 17

Bilancio Consuntivo
PARTE SPESA - ANNO 2001

ENTE PARCO NAZIONALE DOLOMITI BELLUNESI
2 TITOLO II - SPESE IN CONTO CAPITALE
11 CAT. 11 - ACQUISTO BENI DUREVOLI E IMMOBILI

Capitolo Art. Cod. Stato	Descrizione	(1)	Previsioni		Definitive	Somme Impegnate		Differenze rispetto alle previsioni
			Iniziali	Variazioni		Pagate	Tot. Impegnato	
1101 0 211010	ACQUISTO IMMOBILI	CP RS CS T	0 600.000.000 600.000.000	500.000.000 (+) 293.060.000 (-) 206.940.000 (+)	500.000.000 306.940.000 806.940.000	53.020.000 0 53.020.000	446.980.000 300.000.000 746.980.000	0 (=) 6.940.000 (-) 753.920.000 (-)
1102 0 211020	ACQUISTO EDIFICI	CP RS CS T	0 0 0	0 (=) 0 (=) 0 (=)	0 0 0	0 0 0	0 0 0	0 (=) 0 (=) 0 (=)
1103 0 211030	SISTEMAZIONE PERTINENZE ESTERNE VILLA BINOTTO	CP RS CS T	0 0 0	0 (=) 0 (=) 0 (=)	0 0 0	0 0 0	0 0 0	0 (=) 0 (=) 0 (=)
1104 0 211040	SPESE PER PROGETTAZIONE E COSTRUZIONE IMMOBILI	CP RS CS T	20.000.000 50.000.000 70.000.000	13.533.500 (+) 99.165.080 (+) 42.698.580 (+)	33.533.500 149.165.080 112.698.580	15.582.210 56.919.600 72.501.810	17.950.000 33.285.480 51.235.480	1.290 (-) 58.960.000 (-) 40.196.770 (-)
1105 0 211050	RICOSTRUZIONE RIPRISTINO. TRASFORMAZIONE IMMOBILI	CP RS CS T	0 1.476.038 1.476.038	0 (=) 0 (=) 0 (=)	0 1.476.038 1.476.038	0 0 0	0 0 0	0 (=) 1.476.038 (-) 1.476.038 (-)
1106 0 211060	INTERVENTI PER RIFUGI	CP RS CS T	0 0 0	0 (=) 0 (=) 0 (=)	0 0 0	0 0 0	0 0 0	0 (=) 0 (=) 0 (=)
1107 0 211070	REALIZZAZIONE SEGNALETICA	CP RS CS T	0 20.000.000 20.000.000	0 (=) 37.040.000 (+) 37.040.000 (+)	0 57.040.000 57.040.000	0 0 0	0 0 0	0 (=) 57.040.000 (-) 57.040.000 (-)
1108 0 211080	REALIZZAZIONE IMPIANTI E INFRASTRUTTURE	CP RS CS T	0 230.000.000 230.000.000	346.836.000 (+) 612.737.371 (+) 546.836.000 (+)	346.836.000 842.737.371 776.836.000	226.208.160 357.126.128 583.334.288	120.627.840 480.611.243 601.239.083	0 (=) 5.000.000 (-) 193.501.712 (-)
1109 0 211090	RESTAURO DI BENI DI INTERESSE STORICO E PAESAGGISTICO	CP RS CS T	0 200.000.000 200.000.000	0 (=) 113.090.280 (+) 113.090.280 (+)	0 313.090.280 313.090.280	0 303.207.276 303.207.276	0 9.883.004 9.883.004	0 (=) 0 (=) 9.883.004 (-)

(1) : RS = Residui, CP = Competenza, CS = Cassa, T = Totale

XIV LEGISLATURA - DISEGNI DI LEGGE E RELAZIONI - DOCUMENTI

ENTE PARCO NAZIONALE DOLOMITI BELLUNESI												
TITOLO II - SPESE IN CONTO CAPITALE												
11 CAT. 11 - ACQUISTO BENI DUREVOLI E IMMOBILI												
Bilancio Consuntivo PARTE SPESA - ANNO 2001												
Capitolo Art. Cod.Stato	Descrizione	(1)	Previsioni			Somme Impegnate			Differenze rispetto alle previsioni			
			Iniziali	Variazioni	Definitive	Pagate	Da pagare	Tot. Impegnato				
1110	RESTAURO BENI DI INTERESSE ARTISTICO	CP RS CS T	0 0 0 0	0 (=) 0 (=) 0 (=) 0	0 0 0 0	0 0 0 0	0 0 0 0	0 (=) 0 (=) 0 (=) 0 (=)				
1111	INTERVENTI A TUTELA E CONSERVAZIONE PAESAGGIO	CP RS CS T	0 27.953.006 27.953.006 0	400.000.000 (+) 663.020 (-) 399.336.980 (+) 0	400.000.000 27.289.986 427.289.986 0	263.295.800 1.113.620 264.409.420 0	136.704.200 25.571.166 162.275.366 0	0 (=) 605.200 (-) 162.880.566 (-) 0 (=)				
1112	COSTRUZIONE RIPRISTINO STRAORDINARIO STRADE	CP RS CS T	0 0 0 0	0 (=) 0 (=) 0 (=) 0	0 0 0 0	0 0 0 0	0 0 0 0	0 (=) 0 (=) 0 (=) 0 (=)				
1113	REALIZZAZIONE AREE ATTREZZATE	CP RS CS T	0 29.084.819 29.084.819 0	0 (=) 5.671.360 (-) 5.671.360 (-) 0	0 23.413.459 23.413.459 0	0 1.310.860 1.310.860 0	0 0 0 0	0 (=) 22.102.599 (-) 22.102.599 (-) 0 (=)				
1114	CONTRIBUTI INTERVENTI CONSERVAZIONE PATRIMONIO EDILIZIO	CP RS CS T	0 0 0 0	0 (=) 0 (=) 0 (=) 0	0 0 0 0	0 0 0 0	0 0 0 0	0 (=) 0 (=) 0 (=) 0 (=)				
1115	ACQUISTO ATTREZZATURA PERSONALE SORVEGLIANZA	CP RS CS T	0 0 0 0	0 (=) 0 (=) 0 (=) 0	0 0 0 0	0 0 0 0	0 0 0 0	0 (=) 0 (=) 0 (=) 0 (=)				
1116	INTERVENTI VINCHETO DI CELARDA - PRIMO STRALCIO	CP RS CS T	0 0 0 0	0 (=) 0 (=) 0 (=) 0	0 0 0 0	0 0 0 0	0 0 0 0	0 (=) 0 (=) 0 (=) 0 (=)				
1117	INTERVENTI DI ADEGUAMENTO ALLA LEGGE 62/94 E ABBATTIMENTO BARRIERE ARCHITETTONICHE	CP RS CS T	0 20.000.000 20.000.000 0	0 (=) 31.360.000 (+) 31.360.000 (+) 0	0 51.360.000 51.360.000 0	0 8.032.800 8.032.800 0	0 43.327.200 43.327.200 0	0 (=) 0 (=) 43.327.200 (-) 0 (=)				
1119	PROGRAMMA S A V E II	CP RS CS T	0 10.000.000 10.000.000 0	0 (=) 0 (=) 0 (=) 0	0 10.000.000 10.000.000 0	0 0 0 0	0 0 0 0	0 (=) 10.000.000 (-) 10.000.000 (-) 0 (=)				

(1) : RS = Residui, CP = Competenza, CS = Cassa, T = Totale

XIV LEGISLATURA - DISEGNI DI LEGGE E RELAZIONI - DOCUMENTI

Pag. 19

Bilancio Consuntivo
PARTE SPESA - ANNO 2001

Capitolo Art. Cod. Stato	Descrizione	(1)	Previsioni			Somme Impegnate		Differenze rispetto alle previsioni
			Iniziali	Variations	Definitive	Pagate	Tot. Impegnate	
1121	REALIZZAZIONE CAMPEGGI NATURA	CP	0	0 (=)	0	0	0	0 (=)
0		RS	0	0 (=)	0	0	0	0 (=)
211210		CS	0	0 (=)	0	0	0	0 (=)
T		T						
1122	REALIZZAZIONE CENTRI DI VISITA	CP	0	0 (=)	0	0	0	0 (=)
0		RS	200.000.000	12.492.786 (+)	212.492.786	165.191.240	7.353.920	39.947.626 (-)
211220		CS	200.000.000	12.492.786 (+)	212.492.786	165.191.240	7.353.920	47.301.546 (-)
T		T						
1123	REALIZZAZIONE AREE FAUNISTICHE	CP	0	0 (=)	0	0	0	0 (=)
0		RS	0	0 (=)	0	0	0	0 (=)
211230		CS	0	0 (=)	0	0	0	0 (=)
T		T						
1124	REALIZZAZIONE ITINERARI TURISTICO - NATURALISTICI	CP	0	0 (=)	0	0	0	0 (=)
0		RS	200.000.000	148.368.764 (+)	348.368.764	35.993.140	191.031.244	121.344.380 (-)
211240		CS	200.000.000	78.368.764 (+)	278.368.764	35.993.140	191.031.244	242.375.624 (-)
T		T						
1125	COFINANZIAMENTO SENTIERI	CP	0	0 (=)	0	0	0	0 (=)
0		RS	50.000.000	90.000.000 (+)	140.000.000	0	140.000.000	0 (=)
211250		CS	50.000.000	90.000.000 (+)	140.000.000	0	140.000.000	140.000.000 (-)
T		T						
1126	PUNTO INFORMAZIONI	CP	0	0 (=)	0	0	0	0 (=)
0		RS	0	0 (=)	0	0	0	0 (=)
211260		CS	0	0 (=)	0	0	0	0 (=)
T		T						
1126	PUNTO INFORMAZIONI - PUNTO INFORMAZIONI VILLA BINOTTO	CP	0	0 (=)	0	0	0	0 (=)
1		RS	50.000.000	26.788.948 (+)	76.788.948	20.888.940	55.900.008	0 (=)
211260		CS	50.000.000	26.788.948 (+)	76.788.948	20.888.940	55.900.008	55.900.008 (-)
T		T						
1126	PUNTO INFORMAZIONI - PUNTO INFORMAZIONE SERRAVALLE	CP	0	0 (=)	0	0	0	0 (=)
2		RS	40.000.000	8.184.570 (+)	31.815.430	16.897.510	14.917.920	0 (=)
211260		CS	40.000.000	8.184.570 (+)	31.815.430	16.897.510	14.917.920	14.917.920 (-)
T		T						
1130	INTERVENTI MIGLIORAMENTO AMBIENTALE	CP	0	0 (=)	0	0	0	0 (=)
0		RS	0	0 (=)	0	0	0	0 (=)
211300	-Correlato al capitolo 16030 dell' entrata-	CS	0	0 (=)	0	0	0	0 (=)
T		T						

(1) : RS = Residui, CP = Competenza, CS = Cassa, T = Totale

Capitolo Art. Cod. Stato		Descrizione	(1)	Previsioni Variazioni		Definitive	Pagate	Somme Impegnate		Differenze rispetto alle previsioni
				Iniziali				Da pagare	Tot. Impegnato	
2	11	TITOLO II - SPESE IN CONTO CAPITALE CAT. 11 - ACQUISTO BENI DUREVOLI E IMMOBILI								
1131	0	SPESE DI DISINQUINAMENTO	CP	0	0	0	0	0	0	0
	211310		RS	0	0	0	0	0	0	0
			CS	0	0	0	0	0	0	0
			T							
1132	0	INCENTIVI MIGLIORAMENTO ATTIVITA' AGRICOLO - ARTIGIANE	CP	0	0	0	0	0	0	0
	211320		RS	0	0	0	0	0	0	0
			CS	0	0	0	0	0	0	0
			T							
1133	0	INTERVENTI MIGLIORAMENTO ATTIVITA' ALLEVAMENTO - ALPEGGIO	CP	0	0	0	0	0	0	0
	211330		RS	0	0	0	0	0	0	0
			CS	0	0	0	0	0	0	0
			T							
1134	0	INTERVENTI RECUPERO MIGLIORAMENTO PATRIMONIO BOSCHIVO	CP	0	0	0	0	0	0	0
	211340		RS	0	0	0	0	0	0	0
			CS	0	0	0	0	0	0	0
			T							
1135	0	SPESE ALLESTIMENTO GIARDINO BOTANICO	CP	0	0	0	0	0	0	0
	211350		RS	0	0	0	0	0	0	0
			CS	0	0	0	0	0	0	0
			T							
1136	0	INTERVENTI AL PATRIMONIO FAUNISTICO	CP	0	0	0	0	0	0	0
	211360		RS	0	0	0	0	0	0	0
			CS	0	0	0	0	0	0	0
			T							
1137	0	ALLESTIMENTO SISTEMAZIONE E GESTIONE DEL MUSEO DELL'ENTE	CP	0	0	0	0	0	0	0
	211370		RS	9.360.000	9.360.000	9.360.000	9.360.000	9.360.000	9.360.000	0
			CS	9.360.000	9.360.000	9.360.000	9.360.000	9.360.000	9.360.000	0
			T							
1138	0	ALLESTIMENTO BIBLIOTECA ENTE	CP	0	0	0	0	0	0	0
	211380		RS	0	0	0	0	0	0	0
			CS	0	0	0	0	0	0	0
			T							
1139	0	INTERVENTI IN AGRICOLTURA DI CUI AL REG. CEE 2078/92	CP	0	0	0	0	0	0	0
	211390		RS	33.182.033	18.599.000	14.583.033	14.583.033	14.583.033	14.583.033	0
			CS	33.182.033	18.599.000	14.583.033	14.583.033	14.583.033	14.583.033	0
			T							

(1) : RS = Residui, CP = Competenza, CS = Cassa, T = Totale

XIV LEGISLATURA - DISEGNI DI LEGGE E RELAZIONI - DOCUMENTI

Capitolo Art. Cod. Stato		Descrizione	(1)	Initiali	Previsioni Variazioni	Definitive	Pagate	Somme Impiegate Da pagare	Tot. Impegnato	Differenze rispetto alle previsioni
1140	0	INTERVENTI II P.T.A.P. (Correlato al Cap. 15030 dell'entrata)	CP RS CS T	0 0 0 0	0 0 0 0	0 0 0 0	0 0 0 0	0 0 0 0	0 0 0 0	0 0 0 0
211400										
1140	1	INTERVENTI III P.T.A.P. (Correlato al Cap. 15030 dell'entrata) - INTERVENTO 2° P.T.A.P.	CP RS CS T	0 150.000.000 150.000.000 0	0 142.732.350 142.732.350 0	0 292.732.350 292.732.350 0	0 273.143.310 273.143.310 0	0 19.589.040 19.589.040 0	0 292.732.350 292.732.350 0	0 0 19.589.040 0
211400		"INTERVENTO PER I RIFUGI"								
1140	2	INTERVENTI III P.T.A.P. (Correlato al Cap. 15030 dell'entrata) - INTERVENTO 2° P.T.A.P.	CP RS CS T	0 0 0 0	0 0 0 0	0 0 0 0	0 0 0 0	0 0 0 0	0 0 0 0	0 0 0 0
211400		"SISTEMAZIONE FABBRICATO A								
1140	3	INTERVENTI III P.T.A.P. (Correlato al Cap. 15030 dell'entrata) - INTERVENTO 2° P.T.A.P.	CP RS CS T	0 308.324.022 308.324.022 0	0 253.487.178 0 0	0 561.811.200 308.324.022 0	0 40.560.600 40.560.600 0	0 521.250.600 521.250.600 0	0 561.811.200 561.811.200 0	0 0 267.763.422 0
211400		"INTERVENTI VAL CORDEVOLE"								
1141	0	"MALGA PRAMPERET"	CP RS CS T	0 130.000.000 130.000.000 0	0 0 0 0	0 130.000.000 130.000.000 0	0 15.967.080 15.967.080 0	0 114.032.920 114.032.920 0	0 130.000.000 130.000.000 0	0 0 114.032.920 0
211410										
1142	0	"COFINANZIAMENTO VALLE IMPERINA"	CP RS CS T	0 70.000.000 70.000.000 0	0 0 0 0	0 70.000.000 70.000.000 0	0 70.000.000 70.000.000 0	0 0 0 0	0 70.000.000 70.000.000 0	0 0 0 0
211420										
1143	0	"REALIZZAZIONE IMPIANTO DI MUNGITURA MALGA LE VETTE GRANDI"	CP RS CS T	0 0 0 0	0 0 0 0	0 0 0 0	0 0 0 0	0 0 0 0	0 0 0 0	0 0 0 0
211430										
1144	0	FINANZIAMENTO LEADER II	CP RS CS T	0 250.000.000 250.000.000 0	0 142.380.440 142.380.440 0	0 392.380.440 392.380.440 0	0 353.743.760 353.743.760 0	0 38.636.680 38.636.680 0	0 392.380.440 392.380.440 0	0 0 38.636.680 0
211440										
1145	0	COFINANZIAMENTO LEADER II	CP RS CS T	0 250.000.000 250.000.000 0	0 189.388.850 189.388.850 0	0 439.388.850 439.388.850 0	0 336.621.430 336.621.430 0	0 102.767.420 102.767.420 0	0 439.388.850 439.388.850 0	0 0 102.767.420 0
211450										

(1) : RS = Residui, CP = Competenza, CS = Cassa, T = Totale

XIV LEGISLATURA - DISEGNI DI LEGGE E RELAZIONI - DOCUMENTI

Capitolo Art. Cod.Stato		Descrizione		(1)	Previsioni		Somme Impegnate			Differenze rispetto alle previsioni	
					Iniziali	Variations	Definitive	Pagate	Da pagare	Tot. Impegnato	
2	1146	0	INTERREG 2	CP	0	0	0	0	0	0	0
		RS		RS	75.000.000	200.000.000	275.000.000	179.052.000	95.948.000	275.000.000	0
		CS		CS	75.000.000	125.000.000	200.000.000	179.052.000	95.948.000	275.000.000	0
		T		T							20.948.000
2	1147	0	INTERVENTI IN VAL CANZOI	CP	0	0	0	0	0	0	0
		RS		RS	180.000.000	154.805.261	334.805.261	334.805.261	334.805.261	334.805.261	0
		CS		CS	180.000.000	29.805.561	209.805.561	0	0	334.805.261	209.805.561
		T		T							0
2	1148	0	AREA DIMOSTRATIVA FOSSIL - FREE DEL PARCO NAZIONALE DOLOMITI BELLUNESI	CP	0	0	0	0	0	0	0
		RS		RS	500.000.000	1.048.311.416	1.548.311.416	251.898.056	1.296.413.360	1.548.311.416	0
		CS		CS	500.000.000	173.900.310	326.099.690	251.898.056	1.296.413.360	1.548.311.416	74.201.634
		T		T							0
2	1149	0	P.S.T.A. - PROGRAMMA STRALCIO TUTELA AMBIENTALE	CP	0	0	0	0	0	0	0
		RS		RS	50.000.000	58.000.000	108.000.000	0	108.000.000	108.000.000	0
		CS		CS	50.000.000	0	50.000.000	0	0	108.000.000	0
		T		T							50.000.000
2	1150	0	INTERVENTI PER LO SVILUPPO SOCIO-ECONOMICO CIPE - correlato al capitolo E 0515.1507	CP	0	0	0	0	0	0	0
		RS		RS	0	0	0	0	0	0	0
		CS		CS	0	0	0	0	0	0	0
		T		T							0
2	1150	1	INTERVENTI PER LO SVILUPPO SOCIO-ECONOMICO CIPE - correlato al capitolo E 0515.1507 - INTERVENTO "CASERE DEI BOSCHI" - CIPE	CP	0	0	0	0	0	0	0
		RS		RS	342.072.622	39.131.360	302.941.262	171.650.600	131.290.662	302.941.262	0
		CS		CS	342.072.622	39.131.360	302.941.262	171.650.600	131.290.662	302.941.262	131.290.662
		T		T							0
2	1150	2	INTERVENTI PER LO SVILUPPO SOCIO-ECONOMICO CIPE - correlato al capitolo E 0515.1507 - INTERVENTO DI COL DEI MICH - CIPE	CP	0	0	0	0	0	0	0
		RS		RS	100.000.000	49.062.493	149.062.493	0	149.062.493	149.062.493	0
		CS		CS	100.000.000	49.062.493	149.062.493	0	149.062.493	149.062.493	0
		T		T							149.062.493
2	1150	3	INTERVENTI PER LO SVILUPPO SOCIO-ECONOMICO CIPE - correlato al capitolo E 0515.1507 - INTERVENTI IN VAL DI CANZOI - CIPE	CP	0	0	0	0	0	0	0
		RS		RS	0	0	0	0	0	0	0
		CS		CS	0	0	0	0	0	0	0
		T		T							0
2	1150	4	INTERVENTI PER LO SVILUPPO SOCIO-ECONOMICO CIPE - correlato al capitolo E 0515.1507 - INTERVENTO A CANDATEN - CIPE	CP	0	0	0	0	0	0	0
		RS		RS	0	0	0	0	0	0	0
		CS		CS	0	0	0	0	0	0	0
		T		T							0

(1) : RS = Residui, CP = Competenza, CS = Cassa, T = Totale

XIV LEGISLATURA - DISEGNI DI LEGGE E RELAZIONI - DOCUMENTI

Capitolo Art. Cod. Stato	Descrizione	(1)	Previsioni		Definitive	Somme Impegnate		Differenze rispetto alle previsioni
			Iniziali	Variations		Pagate	Tot. Impegnato	
2	TITOLO II - SPESE IN CONTO CAPITALE							
11	CAT. 11 - ACQUISTO BENI DUREVOLI E IMMOBILI							
Bilancio Consuntivo PARTE SPESA - ANNO 2001								
1150	INTERVENTI PER LO SVILUPPO	CP	0	0	0	0	0	0
5	SOCIO-ECONOMICO CIPE - correlato al capitolo E 0515.1507 - INTERVENTI A	RS	110.000.000	64.456.611 (+)	174.456.611	95.116.273	174.456.611	0
211500	MALGA PRAMPER - CIPE	CS	110.000.000	64.456.611 (+)	174.456.611	95.116.273	174.456.611	0
T								79.340.338 (-)
1150	INTERVENTI PER LO SVILUPPO	CP	0	0	0	0	0	0
6	SOCIO-ECONOMICO CIPE - correlato al capitolo E 0515.1507 - INTERVENTO IN	RS	0	0	0	0	0	0
211500	VALLE DEL MIS	CS	0	0	0	0	0	0
T								0
1150	INTERVENTI PER LO SVILUPPO	CP	0	0	0	0	0	0
7	SOCIO-ECONOMICO CIPE - correlato al capitolo E 0515.1507 - INTERVENTO DI	RS	120.000.000	17.396.490	102.603.510	87.331.444	102.603.510	0
211500	AGRE - CIPE	CS	120.000.000	17.396.490	102.603.510	87.331.444	102.603.510	0
T								15.272.066 (-)
1150	INTERVENTI PER LO SVILUPPO	CP	0	0	0	0	0	0
8	SOCIO-ECONOMICO CIPE - correlato al capitolo E 0515.1507 - MUSEO LA VALLE	RS	250.000.000	6.148.400	243.851.600	235.983.320	243.851.600	0
211500	AGORDINA	CS	250.000.000	6.148.400	243.851.600	235.983.320	243.851.600	0
T								7.868.280 (-)
1150	INTERVENTI PER LO SVILUPPO	CP	0	0	0	0	0	0
9	SOCIO-ECONOMICO CIPE - correlato al capitolo E 0515.1507 - INTERVENTO A	RS	0	0	0	0	0	0
211500	CASERA ERE	CS	0	0	0	0	0	0
T								0
1150	INTERVENTI PER LO SVILUPPO	CP	0	0	0	0	0	0
10	SOCIO-ECONOMICO CIPE - correlato al capitolo E 0515.1507 - INTERVENTO	RS	36.662.680	0	36.662.680	24.937.490	36.662.680	0
211500	PENDANA DI BRENDOL	CS	36.662.680	0	36.662.680	24.937.490	36.662.680	0
T								11.725.190 (-)
1150	INTERVENTI PER LO SVILUPPO	CP	0	0	0	0	0	0
11	SOCIO-ECONOMICO CIPE - correlato al capitolo E 0515.1507 - INTERVENTO	RS	50.000.000	48.792.800	1.207.200	1.207.200	1.207.200	0
211500	MALGA MONSAMPIAN	CS	50.000.000	48.792.800	1.207.200	1.207.200	1.207.200	0
T								0
1150	INTERVENTI PER LO SVILUPPO	CP	0	0	0	0	0	0
12	SOCIO-ECONOMICO CIPE - correlato al capitolo E 0515.1507 - INTERVENTO	RS	35.000.000	17.836.920	17.163.080	17.163.080	17.163.080	0
211500	PROGETTO SENTIERI	CS	35.000.000	17.836.920	17.163.080	17.163.080	17.163.080	0
T								17.163.080 (-)
1151	INTERVENTO MALGA LE PRESE	CP	0	0	0	0	0	0
0		RS	150.000.000	40.944.330	109.055.670	45.803.100	109.055.670	0
211510		CS	150.000.000	40.944.330	109.055.670	45.803.100	109.055.670	0
T								63.252.570 (-)

(1) : RS = Residui, CP = Competenza, CS = Cassa, T = Totale

XIV LEGISLATURA - DISEGNI DI LEGGE E RELAZIONI - DOCUMENTI

Capitolo Art. Cod. Stato		Descrizione	(1)	Previsioni Variazioni		Somme Impegnate		Differenze rispetto alle previsioni	
			Iniziali	Definitive	Pagate	Da pagare	Tot. Impegnato		
1152	0	PUNTO INFORMAZIONI VINCHETO DI CELARDA	CP RS CS T	0 0 0 0	0 100.000.000 100.000.000 0	0 0 0 0	0 100.000.000 100.000.000 0	0 0 100.000.000 0	0 0 0 0
	1153	INTERVENTO MALGA ERERA BRENDOL	CP RS CS T	0 30.387.144 30.387.144 0	0 99.593.476 99.593.476 0	0 36.540.670 36.540.670 0	0 63.052.806 63.052.806 0	0 99.593.476 99.593.476 0	0 0 63.052.806 0
	211530								
1154	0	INTERVENTO ACQUEDOTTO LE VETTE	CP RS CS T	0 110.000.000 110.000.000 0	0 40.000.000 142.662.000 182.662.000	0 0 56.634.750 56.634.750	0 40.000.000 86.027.250 126.027.250	0 40.000.000 142.662.000 140.000.000	0 0 0 70.000.000
	211540								
	1155	REALIZZAZIONE PISTA DA FONDO ED ELIMINAZIONE DETRATTORI AMBIENTALI	CP RS CS T	140.000.000 0 140.000.000 0	0 0 0 0	70.000.000 0 70.000.000 0	70.000.000 0 70.000.000 0	140.000.000 0 140.000.000 0	0 0 0 70.000.000
1156	0	COFINANZIAMENTO COMUNITA' MONTANA BELLUNESE	CP RS CS T	50.000.000 0 50.000.000 0	0 0 0 0	50.000.000 0 50.000.000 0	0 0 50.000.000 0	50.000.000 0 50.000.000 0	0 0 0 0
	211560								
	1157	RESTAURO CASERA VESCOVA - VIGILANZA C.T.A.	CP RS CS T	100.000.000 0 100.000.000 0	0 0 0 0	0 0 0 0	0 0 100.000.000 0	100.000.000 0 100.000.000 0	0 0 0 100.000.000
1158	0	ALLESTIMENTO AREE RICETTIVE E CENTRI VISITA	CP RS CS T	0 0 0 0	1.500.000.000 0 1.500.000.000 0	297.939.950 0 297.939.950 0	1.202.060.050 0 1.202.060.050 0	1.500.000.000 0 1.500.000.000 0	0 0 0 1.202.060.050
	211580								
	1160	PROGETTI SPECIALI IN ATTUAZIONE DEL PIANO DEL PARCO	CP RS CS T	0 150.000.000 150.000.000 0	0 80.000.000 80.000.000 0	0 87.211.000 87.211.000 0	0 142.789.000 142.789.000 0	0 230.000.000 230.000.000 0	0 0 142.789.000 0
1165	0	PROGETTI SPECIALI IN ATTUAZIONE DEL P.P.E.S."	CP RS CS T	0 0 0 0	0 0 0 0	0 0 0 0	0 0 0 0	0 0 0 0	0 0 0 0
	211650								

(1) : RS = Residui, CP = Competenza, CS = Cassa, T = Totale

Pag. 25

Bilancio Consuntivo
PARTE SPESA - ANNO 2001

Capitolo Art. Cod.Stato	Descrizione	(1)	Previsioni			Somme Impegnate		Differenze rispetto alle previsioni
			Iniziali	Variations	Definitive	Pagate	Da pagare	
1170	PROGETTO OSPITALITA' DIFFUSA	CP	0	0 (=)	0	0	0	0 (=)
0		RS	0	0 (=)	0	0	0	0 (=)
211700		CS	0	0 (=)	0	0	0	0 (=)
		T						
1180	FONDO PER ACCORDI BONARI EX	CP	10.000.000	10.000.000 (-)	0	0	0	0 (=)
0		RS	0	0 (=)	0	0	0	0 (=)
211800	ART. 21 D.P.R. 554/99	CS	10.000.000	10.000.000 (-)	0	0	0	0 (=)
		T						
1185	REALIZZAZIONE ACQUEDOTTO LE	CP	0	0 (=)	0	0	0	0 (=)
0		RS	0	0 (=)	0	0	0	0 (=)
211850	VETTE	CS	0	0 (=)	0	0	0	0 (=)
		T						
TOTALE PER CATEGORIA 11								
		CP	320.000.000	2.790.369.500 (+)	3.110.369.500	976.046.120	2.134.322.090	3.110.368.210
		RS	5.418.095.840	3.059.514.434 (+)	8.477.610.274	3.339.443.197	4.814.751.234	8.154.194.431
		CS	5.738.095.840	3.563.447.959 (+)	9.301.543.799	4.315.489.317	6.949.073.324	4.986.054.482 (-)
		T						
								1.290 (-)
								323.415.843 (-)
								4.986.054.482 (-)

(1) : RS = Residui, CP = Competenza, CS = Cassa, T = Totale

ENTE PARCO NAZIONALE DOLOMITI BELLUNESI											
2 TITOLO II - SPESE IN CONTO CAPITALE											
12 CAT. 12 - ACQUISIZIONE IMMOBILIZZAZIONI TECNICHE											
Bilancio Consuntivo PARTE SPESA - ANNO 2001											
Capitolo Art. Cod. Stato	Descrizione	(1)	Previsioni			Somme impegnate			Differenze rispetto alle previsioni		
			Iniziali	Variations	Definitive	Pagate	Da pagare	Tot. Impegnato			
1201	ACQUISTO MOBILI, ARREDI E	CP	20.000.000	25.875.200 (+)	45.875.200	10.250.520	35.621.340	45.871.860	3.340 (-)		
0	MACCHINE D'UFFICIO	RS	30.000.000	14.041.060 (+)	44.041.060	38.041.060	0	38.041.060	6.000.000 (-)		
212010		CS	50.000.000	39.916.260 (+)	89.916.260	48.291.580			41.624.680 (-)		
		T					35.621.340				
1202	ACQUISTO LIBRI PUBBLICAZIONI	CP	2.000.000	1.492.000 (-)	508.000	508.000	0	508.000	0 (=)		
0	BIBLIOTECA	RS	2.000.000	2.000.000 (-)	0	0	0	0	0 (=)		
212020		CS	4.000.000	3.492.000 (-)	508.000	508.000	0		0 (=)		
		T					0				
1203	ACQUISTO MACCHINE ATTREZZATURE	CP	5.000.000	0 (=)	5.000.000	636.000	4.364.000	5.000.000	0 (=)		
0	SCIENTIFICHE	RS	5.000.000	3.212.000 (-)	1.788.000	1.788.000	0	1.788.000	0 (=)		
212030		CS	10.000.000	3.212.000 (-)	6.788.000	2.424.000		1.788.000	4.364.000 (-)		
		T					4.364.000				
1204	ACQUISTO ATTREZZATURE E	CP	0	0 (=)	0	0	0	0	0 (=)		
0	ARREDI	RS	50.000.000	423.507.000 (+)	473.507.000	20.510.400	31.320.000	51.830.400	421.676.600 (-)		
212040		CS	50.000.000	223.507.000 (+)	273.507.000	20.510.400			252.996.600 (-)		
		T					31.320.000				
1205	ACQUISTO AUTOMEZZI	CP	0	0 (=)	0	0	0	0	0 (=)		
0		RS	0	91.830.500 (+)	91.830.500	91.830.500	0	91.830.500	0 (=)		
212050		CS	0	91.830.500 (+)	91.830.500	91.830.500	0		0 (=)		
		T					0				
1207	ACQUISTO ATTREZZATURA VARIA E	CP	0	0 (=)	0	0	0	0	0 (=)		
0	MINUTA	RS	0	0 (=)	0	0	0	0	0 (=)		
212070		CS	0	0 (=)	0	0	0	0	0 (=)		
		T					0				
1208	IMPIANTO RADIO E ATTREZZATURE	CP	0	0 (=)	0	0	0	0	0 (=)		
0	VARIE	RS	0	0 (=)	0	0	0	0	0 (=)		
212080		CS	0	0 (=)	0	0	0	0	0 (=)		
		T					0				
1209	ACQUISTO ATTREZZATURA VARIA PER	CP	0	0 (=)	0	0	0	0	0 (=)		
0	LE SEDI DEL COORDINAMENTO	RS	5.104.160	5.104.160 (-)	0	0	0	0	0 (=)		
212090	TERRITORIALE PER L'AMBIENTE	CS	5.104.160	5.104.160 (-)	0	0	0	0	0 (=)		
		T					0				
1210	SIT - SISTEMA INFORMATIVO	CP	0	0 (=)	0	0	0	0	0 (=)		
0	TERRITORIALE	RS	40.000.000	10.000.000 (-)	30.000.000	30.000.000	0	30.000.000	0 (=)		
212100		CS	40.000.000	10.000.000 (-)	30.000.000	30.000.000	0	30.000.000	0 (=)		
		T					0				

(1) : RS = Residui, CP = Competenza, CS = Cassa, T = Totale

Pag. 27

Bilancio Consuntivo
PARTE SPESA - ANNO 2001

Capitolo Art. Cod.Stato	Descrizione	(1)	Previsioni			Somme Impegnate		Differenze rispetto alle previsioni
			Iniziali	Variazioni	Definitive	Pagate	Da pagare	
1211 0 212110	RETE INFORMATICA	CP RS CS T	0 40.000.000 40.000.000	0 30.000.000 30.000.000	0 70.000.000 70.000.000	0 54.896.050 54.896.050	0 15.103.950 15.103.950	0 0 15.103.950
TOTALE PER CATEGORIA 12		CP RS CS T	27.000.000 172.104.160 199.104.160	24.383.200 539.062.400 363.445.600	51.383.200 711.166.560 562.549.760	11.394.520 237.066.010 248.460.530	39.985.340 46.423.950 86.409.290	3.340 427.676.600 314.089.230

(1) : RS = Residui, CP = Competenza, CS = Cassa, T = Totale

Pag. 28

Bilancio Consuntivo
PARTE SPESA - ANNO 2001

Capitolo Art. Cod.Stato	Descrizione	(1)	Previsioni		Definitive	Somme Impegnate		Differenze rispetto alle previsioni
			Iniziali	Variations		Pagate	Tot. Impegnate	
1501	FONDO INDENNITA' DI ANZIANITA' -	CP	3.000.000	3.000.000 (+)	6.000.000	0	0	6.000.000 (-)
0	TFR	RS	0	0 (-)	0	0	0	0 (=)
215010		CS	3.000.000	3.000.000 (+)	6.000.000	0	0	6.000.000 (-)
	T							
	TOTALE PER CATEGORIA 15	CP	3.000.000	3.000.000 (+)	6.000.000	0	0	6.000.000 (-)
		RS	0	0 (-)	0	0	0	0 (=)
		CS	3.000.000	3.000.000 (+)	6.000.000	0	0	6.000.000 (-)
		T						
	TOTALE PER TITOLO 2	CP	350.000.000	2.817.752.700 (+)	3.167.752.700	987.440.640	2.174.307.430	6.004.630 (-)
		RS	5.590.200.000	3.598.576.834 (+)	9.188.776.834	3.576.509.207	4.861.175.184	751.092.443 (-)
		CS	5.940.200.000	3.929.893.559 (+)	9.870.093.559	4.563.949.847	8.437.684.391	5.306.143.712 (-)
		T					0	

(1) : RS = Residui, CP = Competenza, CS = Cassa, T = Totale

XIV LEGISLATURA - DISEGNI DI LEGGE E RELAZIONI - DOCUMENTI

Bilancio Consuntivo
PARTE SPESA - ANNO 2001

Capitolo Art. Cod. Stato	Descrizione	(1)	Previsioni		Somme Impegnate		Differenze rispetto alle previsioni
			Iniziali	Variations	Definitive	Tot. Impegnato	
4	TITOLO IV - SPESE PER PARTITE DI GIRO						
21	CAT. 21 - SPESE PER PARTITE DI GIRO						
2101	RITENUTE ERARIALI	CP	230.000.000	0 (=)	230.000.000	153.375.257	76.624.743 (-)
0		RS	0	0 (=)	0	0	0 (=)
421010		CS	230.000.000	0 (=)	230.000.000	153.375.257	76.624.743 (-)
T		T				0	
2102	RITENUTE PREVIDENZIALI	CP	120.000.000	0 (=)	120.000.000	56.633.338	63.265.932 (-)
0		RS	0	0 (=)	0	0	0 (=)
421020	ASSISTENZIALI	CS	120.000.000	0 (=)	120.000.000	56.633.338	63.366.662 (-)
T		T				100.730	
2103	RITENUTE DIVERSE	CP	10.000.000	0 (=)	10.000.000	2.715.753	7.284.247 (-)
0		RS	0	0 (=)	0	0	0 (=)
421030		CS	10.000.000	0 (=)	10.000.000	2.715.753	7.284.247 (-)
T		T				0	
2105	DEPOSITI CAUZIONALI DA TERZI	CP	50.000.000	0 (=)	50.000.000	14.500.000	28.000.000 (-)
0		RS	0	5.896.880 (+)	5.896.880	5.896.880	0 (=)
421050		CS	50.000.000	0 (=)	50.000.000	20.396.880	29.603.120 (-)
T		T				7.500.000	
2106	ANTICIPAZIONI FONDO ECONOMATO	CP	5.000.000	0 (=)	5.000.000	5.000.000	0 (=)
0		RS	0	0 (=)	0	0	0 (=)
421060		CS	5.000.000	0 (=)	5.000.000	5.000.000	0 (=)
T		T				0	
2108	ANTICIPAZIONI VARIE	CP	10.000.000	2.802.874.000 (+)	2.812.874.000	11.601.970	3.268.680 (-)
0		RS	0	0 (=)	0	0	0 (=)
421080		CS	10.000.000	2.802.874.000 (+)	2.812.874.000	11.601.970	2.801.272.030 (-)
T		T				2.798.003.350	
2110	RITENUTE D'ACCONTO PRESTAZIONI PROFESSIONALI	CP	200.000.000	10.000.000 (-)	190.000.000	88.757.010	101.242.990 (-)
0		RS	0	0 (=)	0	0	0 (=)
421100		CS	200.000.000	10.000.000 (-)	190.000.000	88.757.010	101.242.990 (-)
T		T				0	
	TOTALE PER CATEGORIA 21	CP	625.000.000	2.792.874.000 (+)	3.417.874.000	332.583.328	279.686.592 (-)
0		RS	0	5.896.880 (+)	5.896.880	5.896.880	0 (=)
421100		CS	625.000.000	2.792.874.000 (+)	3.417.874.000	338.480.208	3.079.393.792 (-)
T		T				2.805.604.080	

(1) : RS = Residui, CP = Competenza, CS = Cassa, T = Totale

Pag. 30

Bilancio Consuntivo
PARTE SPESA - ANNO 2001

ENTE PARCO NAZIONALE DOLOMITI BELLUNESI

4 TITOLO IV - SPESE PER PARTITE DI GIRO
21 CAT. 21 - SPESE PER PARTITE DI GIRO

Capitolo Art. Cod. Stato	Descrizione	(1)	Previsioni		Definitive	Somme Impegnate		Differenze rispetto alle previsioni
			Iniziali	Variations		Pagate	Tot. Impegnato	
			625.000.000	2.792.874.000 (+)	3.417.874.000	332.583.328	3.138.187.408	279.686.592 (-)
		CP	0	5.896.880 (+)	5.896.880	5.896.880	0	0 (=)
		RS	625.000.000	2.792.874.000 (+)	3.417.874.000	338.480.208	0	3.079.393.792 (-)
		CS					2.805.604.080	
		T						
	TOTALE PER TITOLO 4							

(1) : RS = Residui, CP = Competenza, CS = Cassa, T = Totale

XIV LEGISLATURA - DISEGNI DI LEGGE E RELAZIONI - DOCUMENTI

Riepilogo Generale		ENTE PARCO NAZIONALE DOLOMITI BELLUNESI										Pag. 1
		Bilancio Consuntivo										
		PARTE SPESA - ANNO 2001										
Descrizione	(1)	Previsioni		Somme Impegnate			Somme Impegnate		Differenze rispetto alle previsioni			
		Iniziali	Variazioni	Definitive	Pagate	Da pagare	Tot. Impegnato	Tot. Impegnato				
CAT. 01 - SPESE ORGANI ENTE	CP	170.000.000	7.616.000 (-)	162.384.000	123.015.087	30.904.000	153.919.087	8.464.913 (-)				
	RS	25.000.000	1.600.000 (+)	26.600.000	22.847.000	0	22.847.000	3.753.000 (-)				
	CS	195.000.000	7.616.000 (-)	187.384.000	145.862.087	30.904.000	153.919.087	41.521.913 (-)				
	T											
CAT. 02 - ONERI PERSONALE SERVIZIO	CP	920.000.000	5.979.500 (+)	925.979.500	816.696.964	81.455.720	898.152.684	27.826.816 (-)				
	RS	30.000.000	74.336.830 (+)	104.336.830	59.336.830	45.000.000	104.336.830	0 (=)				
	CS	920.000.000	105.979.500 (+)	1.025.979.500	876.033.794	126.455.720	1.004.489.514	149.945.706 (-)				
	T											
CAT. 04 - ACQUISTO BENI E SERVIZI	CP	413.000.000	16.700.000 (+)	429.700.000	374.950.170	41.664.907	416.615.077	13.084.923 (-)				
	RS	90.000.000	2.786.490 (-)	87.213.510	76.397.700	6.106.210	82.503.910	4.709.600 (-)				
	CS	503.000.000	11.799.510 (+)	514.799.510	451.347.870	47.771.117	416.615.077	63.451.640 (-)				
	T											
CAT. 05 - SPESE PRESTAZIONI ISTITUZIONALI	CP	1.220.000.000	185.000.000 (+)	1.405.000.000	454.049.220	935.419.340	1.389.468.560	15.531.440 (-)				
	RS	396.000.000	420.710.940 (+)	816.710.940	232.098.800	413.230.600	645.329.400	171.381.540 (-)				
	CS	1.561.000.000	350.977.660 (+)	1.911.977.660	686.148.020	1.348.649.940	1.389.468.560	1.225.829.640 (-)				
	T											
CAT. 07 - ONERI FINANZIARI	CP	0	0 (=)	0	0	0	0	0 (=)				
	RS	0	0 (=)	0	0	0	0	0 (=)				
	CS	0	0 (=)	0	0	0	0	0 (=)				
	T											
CAT. 08 - ONERI TRIBUTARI	CP	60.000.000	20.000.000 (+)	80.000.000	78.042.930	834.291	78.877.221	1.122.779 (-)				
	RS	0	0 (=)	0	0	0	0	0 (=)				
	CS	60.000.000	20.000.000 (+)	80.000.000	78.042.930	834.291	78.877.221	1.122.779 (-)				
	T											
CAT. 09 - POSTE CORRETTIVE COMPENSATIVE	CP	2.000.000	941.000 (-)	1.059.000	1.059.000	0	1.059.000	0 (=)				
	RS	0	0 (=)	0	0	0	0	0 (=)				
	CS	2.000.000	941.000 (-)	1.059.000	1.059.000	0	1.059.000	0 (=)				
	T											
CAT. 10 - SPESE NON CLASSIFICABILI	CP	65.000.000	54.630.606 (-)	10.369.394	8.768.740	0	8.768.740	1.600.654 (-)				
	RS	0	14.251.440 (+)	14.251.440	11.087.440	0	11.087.440	3.164.000 (-)				
	CS	65.000.000	45.000.000 (-)	20.000.000	19.856.180	0	11.087.440	143.820 (-)				
	T											
TOTALE TITOLO I - SPESE CORRENTI	CP	2.850.000.000	164.491.894 (+)	3.014.491.894	1.856.582.111	1.090.278.258	2.946.860.369	67.631.525 (-)				
	RS	541.000.000	508.112.720 (+)	1.049.112.720	401.767.770	464.336.810	866.104.580	183.008.140 (-)				
	CS	3.306.000.000	435.199.670 (+)	3.741.199.670	2.258.349.881	1.554.615.068	2.946.860.369	1.482.849.789 (-)				
	T											

(1) : RS = Residui, CP = Competenza, CS = Cassa, T = Totale

XIV LEGISLATURA - DISEGNI DI LEGGE E RELAZIONI - DOCUMENTI

Riepilogo Generale		ENTE PARCO NAZIONALE DOLOMITI BELLUNESI						Pag. 2	
		Bilancio Consuntivo						Differenze rispetto alle previsioni	
Descrizione	(1)	Previsioni		Somme Impegnate		Tot. Impegnato	Differenze rispetto alle previsioni		
		Iniziali	Variazioni	Definitive	Da pagare				
CAT. 11 - ACQUISTO BENI DUREVOLI E IMMOBILI	CP	320.000.000	2.790.369.500 (+)	3.110.369.500	976.046.120	3.110.368.210	1.290 (-)		
	RS	5.418.095.840	3.059.514.434 (+)	8.477.610.274	3.339.443.197	8.154.194.431	323.415.843 (-)		
	CS	5.738.095.840	3.563.447.959 (+)	9.301.543.799	4.315.489.317		4.986.054.482 (-)		
	T				6.949.073.324				
CAT. 12 - ACQUISIZIONE IMMOBILIZZAZIONI TECNICHE	CP	27.000.000	24.383.200 (+)	51.383.200	11.394.520	51.379.860	3.340 (-)		
	RS	172.104.160	539.062.400 (+)	711.166.560	237.066.010	283.489.960	427.676.600 (-)		
	CS	199.104.160	363.445.600 (+)	562.549.760	248.460.530		314.089.230 (-)		
	T				86.409.290				
CAT. 15 - INDENNITA' DI ANZIANITA' E SIMILARI AL PERSONALE CESSATO DI SERVIZIO	CP	3.000.000	3.000.000 (+)	6.000.000	0	0	6.000.000 (-)		
	RS	0	0 (-)	0	0	0	0 (=)		
	CS	3.000.000	3.000.000 (+)	6.000.000	0	0	6.000.000 (-)		
	T								
TOTALE TITOLO II - SPESE IN CONTO CAPITALE	CP	350.000.000	2.817.752.700 (+)	3.167.752.700	987.440.640	3.161.748.070	6.004.630 (-)		
	RS	5.590.200.000	3.598.576.834 (+)	9.188.776.834	3.576.509.207	8.437.684.391	751.092.443 (-)		
	CS	5.940.200.000	3.929.893.559 (+)	9.870.093.559	4.563.949.847		5.306.143.712 (-)		
	T				7.035.482.614				
CAT. 21 - SPESE PER PARTITE DI GIRO	CP	625.000.000	2.792.874.000 (+)	3.417.874.000	332.583.328	3.138.187.408	279.686.592 (-)		
	RS	0	5.896.880 (+)	5.896.880	5.896.880	5.896.880	0 (=)		
	CS	625.000.000	2.792.874.000 (+)	3.417.874.000	338.480.208		3.079.393.792 (-)		
	T				2.805.604.080				
TOTALE TITOLO IV - SPESE PER PARTITE DI GIRO	CP	625.000.000	2.792.874.000 (+)	3.417.874.000	332.583.328	3.138.187.408	279.686.592 (-)		
	RS	0	5.896.880 (+)	5.896.880	5.896.880	5.896.880	0 (=)		
	CS	625.000.000	2.792.874.000 (+)	3.417.874.000	338.480.208		3.079.393.792 (-)		
	T				2.805.604.080				
DISAVANZO DI AMMINISTRAZIONE	CP	0	0 (=)	0	0	0	0 (=)		
	RS	0	0 (=)	0	0	0	0 (=)		
	CS	0	0 (=)	0	0	0	0 (=)		
	T								
TOTALE GENERALE SPESA	CP	3.825.000.000	5.775.118.594 (+)	9.600.118.594	3.176.606.079	9.246.795.847	353.322.747 (-)		
	RS	6.131.200.000	4.112.586.434 (+)	10.243.786.434	3.984.173.857	9.309.685.851	934.100.583 (-)		
	CS	9.871.200.000	7.157.967.229 (+)	17.029.167.229	7.160.779.936		0 (-)		
	T			19.843.905.028	11.395.701.762	18.556.481.698	1.287.423.330		

(1) : RS = Residui, CP = Competenza, CS = Cassa, T = Totale

