

SENATO DELLA REPUBBLICA

XIV LEGISLATURA

Doc. XV
n. 259

RELAZIONE DELLA CORTE DEI CONTI

AL PARLAMENTO

sulla gestione finanziaria degli Enti sottoposti a controllo
in applicazione della legge 21 marzo 1958, n. 259

OPERA NAZIONALE DI ASSISTENZA PER IL PERSONALE DEL CORPO NAZIONALE DEI VIGILI DEL FUOCO

(Esercizi 2000, 2001 e 2002)

Comunicata alla Presidenza il 20 luglio 2004

**Doc. XV
n. 259**

RELAZIONE DELLA CORTE DEI CONTI

AL PARLAMENTO

**sulla gestione finanziaria degli Enti sottoposti a controllo
in applicazione della legge 21 marzo 1958, n. 259**

**OPERA NAZIONALE DI ASSISTENZA PER IL PERSONALE
DEL CORPO NAZIONALE DEI VIGILI DEL FUOCO**

(Esercizi 2000, 2001 e 2002)

INDICE

Determinazione della Corte dei conti n. 56/2004 del 13 luglio 2004	Pag.	5
Relazione sul risultato del controllo eseguito sulla gestione finanziaria dell'Opera nazionale di assistenza per il personale del Corpo nazionale dei Vigili del Fuoco per gli esercizi dal 2000 al 2002	»	7
DOCUMENTI ALLEGATI:		
<i>Esercizio 2000:</i>		
Relazione del Consiglio di Amministrazione	»	29
Relazione del Collegio dei Revisori	»	45
Bilancio consuntivo	»	51
<i>Esercizio 2001:</i>		
Relazione del Consiglio di Amministrazione	»	67
Relazione del Collegio dei Revisori	»	83
Bilancio consuntivo	»	89
<i>Esercizio 2002:</i>		
Relazione del Consiglio di Amministrazione	»	105
Relazione del Collegio dei Revisori	»	121
Bilancio consuntivo	»	127

Determinazione n. 56/2004

LA CORTE DEI CONTI

IN SEZIONE DEL CONTROLLO SUGLI ENTI

nell'adunanza del 13 luglio 2004;

visto il testo unico delle leggi sulla Corte dei conti approvato con regio decreto 12 luglio 1934, n. 1214;

vista la legge 21 marzo 1958, n. 259;

visto il decreto del Presidente della Repubblica in data 12 giugno 1969, con il quale l'Opera nazionale di assistenza per il personale del Corpo dei Vigili del Fuoco è stata sottoposta al controllo della Corte dei conti;

visti i conti consuntivi dell'Ente suddetto, relativi agli esercizi finanziari dal 2000 al 2002, nonché le annesse relazioni del Consiglio di amministrazione e del Collegio dei Revisori, trasmessi alla Corte in adempimento dell'articolo 4 della citata legge n. 259 del 1958; esaminati gli atti;

udito il relatore Consigliere dott. Luigi Pietro Caruso e, sulla sua proposta, discussa e deliberata la relazione con la quale la Corte, in base agli atti ed agli elementi acquisiti, riferisce alle Presidenze delle due Camere del Parlamento il risultato del controllo eseguito sulla gestione finanziaria dell'Ente per gli esercizi dal 2000 al 2002;

ritenuto che, assolto così ogni prescritto incombente, possa, a norma dell'articolo 7 della citata legge n. 259 del 1958, darsi corso alla comunicazione alle dette Presidenze, oltre che dei conti consuntivi – corredati delle relazioni degli organi amministrativi e di revisione – della relazione come innanzi deliberata, che alla presente si unisce perché ne faccia parte integrante;

P. Q. M.

comunica, a norma dell'articolo 7 della legge n. 259 del 1958, alle Presidenze delle due Camere del Parlamento, insieme con i conti consuntivi per gli esercizi dal 2000 al 2002 – corredati delle relazioni degli organi amministrativi e di revisione – dell'Opera nazionale di assistenza per il personale del Corpo nazionale dei Vigili del Fuoco, l'unita relazione con la quale la Corte riferisce il risultato del controllo eseguito sulla gestione finanziaria dell'Ente stesso.

L'ESTENSORE

f.to Luigi Pietro Caruso

IL PRESIDENTE

f.to Luigi Schiavello

RELAZIONE SUL RISULTATO DEL CONTROLLO ESEGUITO SULLA GESTIONE FINANZIARIA DELL'OPERA NAZIONALE DI ASSISTENZA PER IL PERSONALE DEL CORPO NAZIONALE DEI VIGILI DEL FUOCO RELATIVA AGLI ESERCIZI DAL 2000 AL 2002

SOMMARIO

1. Premessa. – 2. Ordinamento e finalità istituzionali. – 3. Gli organi. – 4. Il personale. – 5. Attività svolta dall'Opera. – 6. Ordinamento contabile. – 7. Bilanci previsionali. – 8. Risultati finanziari della gestione. – 9. Entrate correnti. – 10. Spese correnti. – 11. Gestione per movimento di capitale. – 12. Partite di giro. – 13. Gestione dei residui. – 14. Conti economici. – 15. Situazione patrimoniale. – 16. Situazione amministrativa. – 17. Considerazioni conclusive.

1. PREMESSA

La presente relazione ha per oggetto il risultato del controllo eseguito sulla gestione finanziaria relativa agli esercizi dal 2000 al 2002 dell'Opera nazionale di assistenza per il personale del Corpo dei Vigili del Fuoco.

L'Ente in questione, eretto in Ente morale con D.P.R. 30 giugno 1959, è sottoposto alla vigilanza del Ministero dell'Interno (art. 22 dello Statuto dell'Opera), ed è stato assoggettato al controllo della Corte dei conti, ai sensi dell'art. 2 della legge 21 marzo 1958, n. 259, con decreto del Presidente della Repubblica del 12 giugno 1969. Con determinazione della Corte dei conti del 17 ottobre 1969, n. 970, sono state precisate le modalità di esecuzione degli adempimenti prescritti dalla medesima legge.

Con determinazione n. 94/2000 del 15 dicembre 2000, la Corte dei conti ha riferito sul risultato del controllo eseguito sulla gestione finanziaria relativa agli esercizi 1998 e 1999. (Atti parlamentari - Camera dei Deputati - XIII legislatura - Doc. XV n. 309).

Con la presente relazione, ora, la Corte riferisce, a norma dell'art. 7 della legge 21 marzo 1958, n. 259, e della legge 14 gennaio 1994, n. 20, sul risultato del controllo eseguito sulla gestione finanziaria dell'Ente stesso per gli esercizi dal 2000 al 2002, non mancando di fare riferimento, per un opportuno raccordo, alla gestione dell'esercizio 1999.

Inoltre, poiché tutti i documenti contabili relativi all'esercizio 2002 sono espressi in euro, la moneta unica europea entrata in vigore il 1° gennaio di quell'anno, si è provveduto ad indicare per ogni cifra in euro il controvalore in lire, al fine di consentire il confronto con l'andamento gestorio degli esercizi precedenti.

2. ORDINAMENTO E FINALITÀ ISTITUZIONALI

Con il decreto di erezione in ente morale (D.P.R. 30 giugno 1959, sopra ricordato) è stato approvato anche lo Statuto dell'Opera nazionale di assistenza per il personale del Corpo dei Vigili del Fuoco. Il testo attualmente vigente è quello risultante dalle modifiche introdotte con cinque successivi (dal 1964 al 1988) decreti presidenziali, e da ultimo, con il decreto ministeriale 17 marzo 1992 (modificativo dell'art. 6 dello Statuto) e con il decreto ministeriale 20 giugno 1995, con il quale sono state apportate alcune modifiche agli articoli 10, 12 e 21 dello Statuto medesimo.

In base alla norma statutaria (art.1) l'Opera, che ha sede in Roma presso il Ministero dell'Interno, ha il fine di provvedere all'assistenza morale, culturale e materiale degli appartenenti al Corpo dei Vigili del Fuoco, nonché dei loro familiari ed orfani.

In particolare, le provvidenze affidate all'Opera, in relazione ai propri mezzi, consistono nella gestione di collegi, istituti, colonie climatiche, centri di soggiorno e case di riposo, nel ricovero dei minori presso istituti, collegi e colonie climatiche, nonché nell'allestimento di soggiorni climatici per le famiglie degli appartenenti al Corpo. La stessa norma prevede, infine, altre possibili forme di assistenza.

Sempre in base allo Statuto (art.2), per le esigenze connesse al funzionamento delle istituzioni dipendenti, l'Opera può avvalersi di personale scelto tra quello del Corpo nazionale dei Vigili del Fuoco e tra il personale in servizio presso il Ministero dell'Interno, Direzione generale della protezione civile e dei servizi antincendi.

Inoltre, in relazione alle specifiche esigenze di dette istituzioni, il Consiglio di amministrazione dell'Opera può disporre l'assunzione di personale estraneo, con contratto a tempo determinato e con onere di spesa a carico dell'Opera medesima.

I beneficiari del ricovero gratuito nei collegi, elencati nell'art. 3 dello Statuto, sono i figli del personale di ogni qualifica, in servizio permanente o continuativo; i figli del personale dispensato dal servizio per invalidità permanente contratta a causa di servizio, nonché gli orfani del personale volontario in servizio discontinuo, deceduto in servizio o per causa di servizio.

L'Opera provvede alle proprie finalità mediante i seguenti mezzi finanziari (art. 5 dello Statuto):

- a) le rendite del proprio patrimonio;
- b) la sovvenzione annuale del Ministero dell'Interno (art. 106 della Legge 13 maggio 1961, n. 469);
- c) la quota dei proventi dei servizi a pagamento del Corpo nazionale dei Vigili del Fuoco, stabilita nel 10% dall'art. 5 della legge 26 luglio 1965, n. 966 ed elevata al 20% dall'art. 8 della legge 15 novembre 1973, n. 734;
- d) le contribuzioni volontarie del personale del predetto Corpo;
- e) altre entrate provenienti da particolare attività dell'Opera, da enti pubblici e privati.

Nelle precedenti relazioni è già stato fatto cenno che l'Ente in esame risulta sottratto alla disciplina della legge 20 marzo 1975, n. 70 in materia di riordinamento degli enti pubblici. Inoltre allo stesso Ente non si applicano le norme di cui al D.P.R. 24

luglio 1977, n. 616, concernente la devoluzione alle Regioni di alcune materie sottratte alla competenza dello Stato, in quanto l'art. 24 di detta norma riserva allo Stato gli interventi assistenziali prestati agli appartenenti al Corpo nazionale dei Vigili del Fuoco.

Sul quadro normativo dianzi esposto è intervenuta la normativa di cui all'art. 26, co. 21, della legge 23 dicembre 1998, n. 448 (legge finanziaria 1999) che, nel rimandare l'abrogazione – disposta con la legge finanziaria 1998- dell'art.10 della legge 24 ottobre 1996, n. 556 (che aveva escluso espressamente gli Enti previdenziali delle Forze Armate, della Polizia di Stato e del Corpo dei Vigili del Fuoco dal divieto, posto dalla legge finanziaria 1994, di usufruire di risorse finanziarie pubbliche) alla data di trasformazione in forme di previdenza complementare dei trattamenti erogati degli Enti aventi finalità assistenziali, ha di fatto ripristinato – seppure temporaneamente – il finanziamento statale.

Appare evidente che il temporaneo ripristino di detto finanziamento agli Enti di specie è connesso alla trasformazione dell'attuale sistema di interventi assistenziali “a pioggia” in una forma di previdenza complementare da inserirsi in un sistema organico, valido per tutto il comparto del pubblico impiego. Ma al momento non è dato prevedere i tempi della preannunciata trasformazione, legata, com'è, alla riforma del sistema pensionistico tuttora da definire.

3. GLI ORGANI

Gli Organi dell'Opera sono il Consiglio di amministrazione, il Presidente ed il Collegio dei revisori, tutti attualmente in carica.

Le funzioni di Segretario del Consiglio di amministrazione sono disimpegnate dal Capo della Segreteria dell'Opera.

In base all'art.6 dello Statuto il Consiglio di amministrazione è composto dal Direttore Generale della Protezione Civile e dei Servizi Antincendi, Presidente; da nove funzionari del Ministero dell'Interno e del Corpo nazionale dei Vigili del Fuoco, in ragione della loro carica e da quattro rappresentanti del personale del Corpo nazionale dei Vigili del Fuoco; l'Ispettore Generale capo del Corpo Nazionale Vigili del Fuoco assume le funzioni di Vice presidente. La funzione di Presidente e quella di componente del Consiglio di amministrazione sono gratuite.

Con D.M. del 30 gennaio 2001, per scadenza del triennio di carica, sono stati designati i componenti del Consiglio di amministrazione in rappresentanza del personale per il triennio 2001-2003.

Spetta al Consiglio di amministrazione (art. 10 dello Statuto) di deliberare in merito ai bilanci dell'Opera, alle modifiche dello Statuto, ai regolamenti dell'Opera, agli acquisti e alle vendite di beni mobili ed immobili; il Presidente ha la legale rappresentanza dell'Opera, stipula i contratti in conformità alle deliberazioni consiliari, ordina le spese previste in bilancio e firma i relativi mandati.

A norma dell'art. 17 dello Statuto, il Collegio dei revisori è composto da tre membri effettivi e tre supplenti, designati, rispettivamente, dal Ministro dell'Interno, da quello per il Tesoro e dal Presidente della Corte dei conti. I revisori partecipano alle sedute del Consiglio di amministrazione senza voto deliberativo, durano in carica tre anni e possono essere confermati.

Il Consiglio di amministrazione delibera l'attribuzione dei compensi al Collegio dei revisori (art. 13 dello Statuto, nel testo modificato con D.P.R. del 4 gennaio 1988).

Avvalendosi di tale facoltà, il Consiglio di amministrazione, con delibera del 20 dicembre 1996, ha determinato l'ammontare dei compensi nella seguente misura: lire 380.000 mensili lorde (4.560.000 annue) per il Presidente del Collegio dei revisori, e rispettivamente lire 253.000 mensili lorde (3.042.000 annue) e lire 76.000 mensili lorde (912.000 annue) per i componenti effettivi e supplenti.

La misura dei compensi, nel periodo in esame, è rimasta invariata.

4. IL PERSONALE

L'art.14 dello Statuto prevede che il servizio amministrativo e contabile dell'Opera sia assicurato da una Segreteria composta di personale scelto dal Presidente tra quello in servizio presso la Direzione generale della protezione civile e dei servizi antincendi.

La Segreteria è diretta da un funzionario della carriera direttiva dell'Amministrazione civile dell'Interno ovvero del Corpo Nazionale dei Vigili del Fuoco nominato dal Consiglio di amministrazione su designazione del Presidente. Nella eventualità di inderogabili esigenze, il Consiglio di amministrazione può deliberare l'assunzione temporanea di personale estraneo, in numero non superiore a due impiegati, con onere a carico del bilancio dell'Opera.

Gli oneri relativi al personale non estraneo, invece, fanno carico al bilancio del Ministero dell'Interno per la componente fissa.

Tale soluzione, comune a quella adottata da altri enti-organo dello Stato, comporta un notevole contenimento degli oneri per il personale, limitati alla corresponsione degli emolumenti accessori e alle indennità di trasferta per le missioni effettuate nell'interesse dell'Opera, spese che sono le uniche a gravare sul bilancio dell'Ente come oneri per il personale.

Si rileva, comunque, che ai fini di una compiuta disamina dell'attività svolta, non sono stati forniti elementi di valutazione sugli oneri sostenuti dall'Opera per le prestazioni eseguite dal personale di prestito.

In materia, peraltro, è intervenuta la normativa di cui si è fatto cenno in precedenza (art. 26 co. 1 della legge finanziaria 1999) che, rimuovendo il divieto posto dalla legge finanziaria 1998 agli Enti di specie di usufruire di risorse finanziarie pubbliche, ha consentito nuovamente – sia pure in via provvisoria - l'impiego di pubblici dipendenti fino alla trasformazione in forme di previdenza complementare dei trattamenti attualmente erogati.

5. ATTIVITA' SVOLTA DALL'OPERA

Durante gli esercizi considerati le attività assistenziali perseguite dall'Opera sono consistite nei seguenti interventi:

a) Assistenza scolastica

Concerne la concessione di borse di studio ai figli degli appartenenti al Corpo (per il conseguimento della licenza di scuola media inferiore, per tutti gli anni della scuola media superiore e il corso di studi universitari) e agli stessi appartenenti per la licenza di scuola media superiore e il diploma di laurea, nonché il ricovero gratuito nei collegi e l'ammissione negli istituti di istruzione degli orfani e dei figli del personale.

Di seguito si evidenzia l'ammontare annuo degli interventi in termini assoluti e in percentuale sulle spese correnti:

ANNO	IMPORTO	% SPESE CORRENTI
2000	£ 576.201.500	4,51%
2001	£ 4.000.000.000	15,24%
2002	€ 2.065.827,00 pari a £. 4.000.000.000	12,00%

b) Assistenza climatica

L'Opera ospita, durante la stagione estiva e quella invernale, presso i centri di soggiorno marino (Tirrenia), collinare (Montalcino) e montano (Merano), i nuclei familiari di appartenenti al Corpo. Hanno beneficiato di tale particolare forma di assistenza 950 nuclei familiari nel 2000, 1250 nel 2001 e 1715 nel 2002.

Inoltre, per far fronte alla accresciuta domanda di assistenza che i suddetti centri non riescono a soddisfare, l'Ente ha fatto ricorso a convenzioni con alberghi distribuiti in tutto il territorio nazionale.

I dati riassuntivi di detta forma di assistenza, comprensivi delle spese per le convenzioni alberghiere, emergono dal seguente prospetto:

ANNO	IMPORTO	% SPESE CORRENTI
2000	£ 6.608.531.587	51,78%
2001	£ 9.074.131.407	34,57%
2002	€ 7.843.731,91 pari a £.15.187.582.762	45,55%

c) Contributi assistenziali

Gli interventi in questione consistono nella erogazione di somme, secondo criteri elaborati dal Consiglio di amministrazione, a favore del personale in servizio o cessato dal servizio e relative famiglie in occasione di decessi del personale, del coniuge o altri familiari a carico; di sovvenzioni per figli conviventi e a carico affetti da gravi malattie, per acquisto di protesi, per infortuni e per operazioni chirurgiche.

Gli importi erogati risultano dal seguente prospetto:

ANNO	IMPORTO	% SPESE CORRENTI
2000	£ 3.395.600.000	26,60%
2001	£ 3.817.950.000	14,54%
2002	€ 1.982.233,67 pari a £. 3.838.139.497	11,51%

In conclusione, la complessiva attività assistenziale dell'Ente ha comportato, per ciascun esercizio, un onere di spesa globale in continua ascesa, come risulta dalla tabella che segue:

ANNO	IMPORTO	TOT. SPESA CORRENTE	PERCENTUALE SPESE CORRENTI
2000	£ 10.580.333.087	£ 12.763.751.919	82,89%
2001	£ 16.892.081.407	£ 26.250.870.988	64,35%
2002	€ 11.891.792,58 pari a £.23.025.722.259	€ 17.217.898,87 pari a £. 33.338.500.000	69,06%

Dal prospetto appare evidente che le risorse dell'Ente destinate al raggiungimento delle finalità assistenziali se sono aumentate costantemente in misura assoluta hanno subito, però, rispetto all'ammontare delle spese correnti nel 2000, negli ultimi anni un decremento più accentuato nel 2001.

6. ORDINAMENTO CONTABILE

In assenza di un proprio regolamento, le scritture contabili ed i documenti di bilancio sono redatti dall'Opera in conformità alle prescrizioni recate dal regolamento per la contabilità degli Enti pubblici (D.P.R. 18 dicembre 1979, nr. 696) in tema di bilancio previsionale, di rendiconto finanziario, di conto economico e patrimoniale, nonché di situazione amministrativa e di residui.

Quanto alla disciplina vigente in materia di Tesoreria unica, l'Opera ne è sottratta poiché non risulta inclusa in alcuna delle due categorie di enti previste dal D.L. 24 marzo 1984, n. 37.

Relativamente alle procedure concernenti gli obblighi di natura contabile, l'art. 16 dello Statuto dell'Ente dispone che il Consiglio di amministrazione, entro il 20 dicembre di ciascun anno, deliberi il bilancio preventivo per l'esercizio finanziario successivo. Il medesimo Consiglio, ai sensi dell'art. 18, esamina e delibera entro il mese di aprile, il conto consuntivo della gestione dell'anno precedente.

Nel periodo preso in esame i termini di deliberazione dei predetti documenti contabili sono stati quelli indicati dal prospetto che segue:

ANNO	PREVENTIVO	CONSUNTIVO
2000	7 dicembre 1999	24 luglio 2001
2001	9 marzo 2001	29 luglio 2002
2002	21 dicembre 2002	23 luglio 2003

Come già avvenuto negli esercizi precedenti il Consiglio di amministrazione dell'Ente ha provveduto con ritardo all'approvazione dei bilanci consuntivi. Ma ancor più ingiustificabile, per quanto concerne i bilanci preventivi, appare il ritardo con cui si è provveduto alla approvazione del bilancio preventivo 2001, ad anno di gran lunga avanzato, con il conseguente inevitabile ricorso all'esercizio provvisorio del bilancio, con tutte le limitazioni sul piano della regolarità della gestione che tale procedura comporta.

Nel richiamare pertanto, ancora una volta, l'Ente alla stretta osservanza dei termini prescritti per la delibera dei bilanci e, in particolare, per i bilanci preventivi, si ribadisce l'esigenza di una modifica del termine stabilito dalla norma statutaria in quanto quello attualmente previsto, appare invero incongruo, lasciando uno spazio di tempo ridottissimo al Ministero vigilante per un'utile pronuncia prima dell'avvio dell'esercizio cui il bilancio si riferisce.

I conti consuntivi risultano approvati con D.M. in data 6 novembre 2001 relativamente al rendiconto 2000, in data 27 dicembre 2002 relativamente al rendiconto 2001 e in data 19 gennaio 2004 relativamente al rendiconto 2002.

7. BILANCI PREVISIONALI

Nelle previsioni rappresentate nei documenti di bilancio l'Ente si è riportato agli schemi e alla metodologia stabiliti nel D.P.R. nr. 696/79.

In particolare l'Ente classifica le voci di entrata e di spesa secondo l'articolazione in titoli prevista nell'art. 4 e correda il documento con il prescritto preventivo economico.

Nella tabella che segue sono stati aggregati per gli esercizi 2000, 2001 e 2002 i dati di sintesi (espressi in milioni di lire, e per il 2002 anche in migliaia di euro) delle poste previsionali di bilancio (previsioni iniziali e definitive) e il loro raffronto con le risultanze effettive di bilancio, come da consuntivo, nonché i relativi risultati differenziali (scostamento dalle previsioni di entrata e di spesa).

Entrate	1999	2000	2001	2002	2002
	lire	lire	lire	lire	euro
Entrate previste	2.660,0	14.650,0	53.380,0	29.750,0	15.364,6
Entrate assestate	19.203,4	17.726,9	51.210,0	30.705,5	15.858,1
Entrate effettive	26.079,4	19.939,2	67.236,1	28.721,4	14.833,4
Scostamento da prev. iniziali	23.419,4	5.289,2	13.856,1	- 1.028,6	- 531,2
Scostamento da prev. assestate	6.876,0	2.212,3	16.026,1	- 1.984,1	- 1.024,7
Uscite	1999	2000	2001	2002	2002
Spese previste	33.630,0	35.474,0	90.850,0	68.950,0	35.609,7
Spese assestate	42.423,0	46.925,0	85.303,7	80.529,6	41.590,1
Spese effettive	20.090,7	15.845,0	51.505,7	64.573,6	33.349,5
Scostamento da prev. iniziali	- 13.539,3	- 19.629,0	- 39.344,3	- 4.376,4	- 2.260,2
Scostamento da prev. assestate	- 22.332,3	- 31.080,0	- 33.798,0	- 15.956,0	- 8.240,6

La notazione prioritaria che scaturisce dall'esame dei dati attiene alla sistematica previsione di entrate e di uscite in misura notevolmente diversa rispetto alle entrate ed alle spese effettive come da consuntivo.

Il fenomeno è ancor più ragguardevole ove si consideri che il divario anziché diminuire con gli assestamenti al bilancio apportati in corso di esercizio, si accresce nella maggior parte dei casi esaminati.

Appare del tutto evidente che il notevole divario esistente tra le previsioni assestate e le risultanze dei rendiconti finanziari definitivi deriva dalla gestione in conto capitale.

8. RISULTATI FINANZIARI DELLA GESTIONE

Le gestioni finanziarie di competenza relative agli esercizi considerati hanno determinato le risultanze contabili che di seguito si riportano, indicate come sempre in milioni di lire, e per il 2002 in migliaia di euro.

RENDICONTI FINANZIARI

Entrate	1999	2000	2001	2002	2002
	lire	lire	lire	lire	euro
Entrate correnti	17.780,5	19.234,2	36.273,2	26.759,6	13.820,2
Entrate in c/capitale	7.595,9	-	29.606,9	-	-
Entrate per partite di giro	703,0	705,0	1.356,0	1.961,8	1.013,2
TOTALE ENTRATE	26.079,4	19.939,2	67.236,1	28.721,4	14.833,4
Spese					
Spese correnti	7.071,7	12.763,7	26.250,9	33.338,5	17.217,9
Spese in c/capitale	12.316,0	2.376,3	23.898,8	29.273,3	15.118,4
Spese per partite di giro	703,0	705,0	1.356,0	1.961,8	1.013,2
TOTALE SPESE	20.090,7	15.845,0	51.505,7	64.573,6	33.349,5
Avanzo Finanziario (+)	5.988,7	4.094,2	15.730,4		
Disavanzo Finanziario (-)				35.852,2	18.516,1

Dopo una lunga serie di risultati finanziari positivi che ha consentito all'Opera di iniziare l'esercizio finanziario 2002 con un avanzo di amministrazione di 25.732 milioni di euro, lo stesso esercizio si è chiuso con un disavanzo di 18.516.141,44 euro, pari a lire 35.852.248.866. Le cause del disavanzo vanno ricercate essenzialmente nel minor gettito delle entrate rispetto all'esercizio precedente, che non è stato compensato con un correlativo dimensionamento delle spese.

Più preoccupante appare il saldo negativo di parte corrente, che richiede misure di riequilibrio, anche se permane un avanzo di amministrazione a chiusura del 2002.

9. ENTRATE CORRENTI

L'andamento delle entrate correnti è quello risultante dal seguente prospetto (in milioni di lire, e per il 2002 anche in migliaia di euro):

Entrate Correnti	1999	2000	2001	2002	2002
	lire	lire	lire	lire	euro
Contributo statale	-	-	-	-	-
Quota tariffe V V.FF.	15.263,0	15.819,9	31.908,3	21.190,5	10.944,0
Rette Centro S. Barbara Tirrenia	816,9	541,6	473,7	569,3	294,0
Rette Centro Merano	1,9	-	128,5	461,4	238,3
Rette Centro Montalcino	206,5	233,6	163,5	269,1	139,0
Proventi gestione Centri	46,9	167,7	215,2	296,9	153,3
Rette alberghiere	890,8	1.458,5	2.039,1	3.386,1	1.748,8
Affitto immobili	16,2	16,2	16,2	16,3	8,4
Interessi su titoli	288,1	277,4	329,2	-	-
Interessi c/c bancario	189,2	588,2	947,7	393,6	203,3
Interessi c/c postale	9,1	-	11,5	32,1	16,6
Interessi su prestiti	-	-	-	102,2	52,8
Recuperi e rimborsi	6,8	91,6	14,9	23,8	12,3
Quote utili spacci V V.FF.	15,6	6,8	5,0	4,1	2,1
Sovvenzioni e contributi	0,9	-	-	10,1	5,2
Trattenute sulle paghe	28,6	32,7	20,4	4,1	2,1
TOTALE ENTRATE CORRENTI	17.780,5	19.234,2	36.273,2	26.759,6	13.820,2

La voce di gran lunga più rilevante tra le entrate correnti è quella relativa alla quota del 20% sulle tariffe dei servizi a pagamento resi dal Corpo Nazionale Vigili del Fuoco, ai sensi dell'art. 8 della legge 15 novembre 1973, n. 734. Tale introito, infatti, ha rappresentato l'82,24% di tutte le entrate correnti nel 2000, l'87,96% nel 2001 ed il 79,19% nel 2002. Eventuali riduzioni impongono manovre di aumento delle compartecipazioni degli assistiti ai servizi o il contenimento dei servizi stessi e, comunque, delle spese di funzionamento correnti.

E' da rilevare, inoltre, che tra le entrate correnti figura "per memoria" il capitolo 1 riservato al contributo statale di cui all'art. 106 della legge 13 maggio 1961, n. 469. Detta norma autorizzava il Ministero dell'Interno a concedere all'Ente una sovvenzione nella misura massima di lire 25 milioni annui, ma lo stesso Ministero ha ritenuto di non assegnare ulteriori finanziamenti a seguito del noto blocco dei trasferimenti statali disposto dalla legge finanziaria 1998.

10. SPESE CORRENTI

L'andamento delle spese correnti è quello risultante dal seguente prospetto (in milioni di lire, e per il 2002 anche in migliaia di euro)

Spese Correnti	1999	2000	2001	2002	2002
	lire	lire	lire	lire	euro
Compensi Collegio revisori	13,4	13,4	13,4	13,4	6,9
Emolumenti accessori al personale	191,2	246,1	383,8	541,4	279,6
Indennità di trasferta	102,5	179,8	210,3	299,5	154,7
Acquisto libri e giornali	1,0	0,7	1,3	1,5	0,8
Acquisto indumenti di lavoro	56,9	76,2	140,1	183,0	94,5
Manutenzione immobili	110,8	82,0	162,3	277,7	143,4
Manutenzione impianti	64,0	58,5	173,0	183,6	94,8
Spese postali	1,3	2,7	5,9	9,7	5,0
Spese energia elettrica	11,7	8,3	11,6	13,9	7,2
Assicurazione immobili	20,9	21,9	26,2	28,7	14,8
Spese di rappresentanza	39,9	24,2	46,2	101,8	52,6
Acquisto stampati	9,9	14,6	21,2	22,7	11,7
Spese notarili	616,6	203,1	325,1	1.271,3	656,6
Spese centri climatici	1.456,9	1.761,7	3.159,5	4.166,6	2.151,9
Attività ricreativa Comandi Prov.li	74,8	1.417,4	1.508,1	1.518,2	784,1
Spese convenzioni alberghi	2.184,6	4.421,0	5.914,6	10.180,1	5.257,6
Contributi assistenziali	1.899,7	3.395,6	3.818,0	3.838,1	1.982,2
Spese assistenza scolastica	22,6	576,2	4.000,0	4.000,0	2.065,8
Imposte, tasse e tributi	169,3	218,3	235,8	395,6	204,3
Restituzione rette	23,7	42,0	50,0	79,0	40,8
Polizze sanitarie	-	-	6.044,5	6.212,7	3.208,6
Totale Spese correnti	7.071,7	12.763,7	26.250,9	33.338,5	17.217,9

Caratteristica delle spese correnti è l'andamento sempre crescente, dovuto all'incremento degli interventi assistenziali, specie nel settore scolastico e in quello dei centri climatici. Particolare rilevanza, inoltre, assumono le iniziative adottate dall'Ente negli ultimi anni, come la stipulazione nel 2001 di una polizza sanitaria a favore del personale del Corpo e la convenzione per cure termali presso un albergo di Ischia, che nel 2002 ha comportato la spesa di 585.780 euro.

11. GESTIONE PER MOVIMENTO DI CAPITALI

I dati relativi alla gestione per movimento di capitali risultano dal seguente prospetto (sempre in milioni di lire, e per il 2002 anche in migliaia di euro):

ENTRATE	1999	2000	2001	2002	2002
	lire	lire	lire	lire	euro
Rimborso e vendita titoli	7.595,9	-	14.200,0	-	-
Riscossione prestiti	-	-	15.406,9	-	-
TOTALE	7.595,9	-	29.606,9	-	-
SPESE					
Acquisto immobili	-	-	5.685,3	9.309,6	4.808,0
Manutenzione immobili	4.453,8	1.360,5	1.010,6	17.771,6	9.178,3
Acquisto impianti e attrezzature	80,2	305,8	412,8	179,9	92,9
Manutenzione impianti	-	19,1	324,1	142,9	73,8
Acquisto automezzi	-	-	56,5	31,0	16,0
Acquisto mobili	89,0	690,9	1.002,6	1.704,9	880,5
Acquisto titoli di Stato	7.693,0	-	-	-	-
Concessione crediti	-	-	15.406,9	133,4	68,9
TOTALE	12.316,0	2.376,3	23.898,8	29.273,3	15.118,4

La gestione in esame è caratterizzata a partire dal 2001 dalle spese in conto capitale per l'attuazione di un programma di investimenti immobiliari che contempla l'acquisizione di nuovi edifici da adibire a centri climatici, nonché il ripristino e la trasformazione di quelli esistenti, con conseguente aumento nel 2002 delle spese per la manutenzione degli immobili.

12. PARTITE DI GIRO

Negli esercizi considerati, le entrate e le uscite per partite di giro trovano la loro regolare corrispondenza.

Esse riguardano in uscita le anticipazioni per il servizio di economato e per le spese di gestione e funzionamento delle istituzioni dipendenti, mentre in entrata figura il relativo recupero.

13. GESTIONE DEI RESIDUI

La gestione dei residui presenta, nel complesso, le seguenti risultanze:

RESIDUI ATTIVI

ANNO	CONSISTENZA
2000	£ 13.297.949.391
2001	£ 54.159.064.234
2002	€ 20.416.364,96 pari a £ 39.531.594.780

RESIDUI PASSIVI

ANNO	CONSISTENZA
2000	£ 5.339.351.089
2001	£ 10.822.148.519
2002	€ 18.808.795,14 pari a £ 36.418.905.216

La gestione del Fondo è caratterizzata da una elevata consistenza di residui che specie nell'ultimo biennio ha assunto dimensioni considerevoli, con un andamento sempre crescente.

Passando all'analisi del fenomeno si rileva, per quanto concerne i residui attivi, che i crediti più consistenti sono quelli derivanti dal ritardo con cui i Comandi provinciali provvedono al versamento delle quote contravvenzionali, che in gran parte sono introitate dal Fondo in periodo successivo a quello di incasso.

La componente che ha maggiormente inciso sul volume dei residui passivi è quella relativa alla ristrutturazione e ammodernamento dei centri permanenti e stagionali, i cui pagamenti si protraggono nel tempo a causa dei tempi tecnici per il completamento dei lavori.

Nel corso dell'esercizio 2002, inoltre, sono stati effettuati impegni in conto acquisto di alcuni immobili (Salice d'Ulzio, Borgo Verezzi e Passo del Tonale) per la somma complessiva di 4,8 milioni di euro, che non è stata corrisposta ai venditori a causa di impedimenti nella stesura definitiva dei contratti. Di conseguenza non è stato dato corso ai lavori di ripristino e trasformazione degli stessi, per i quali era stata impegnata la complessiva somma di 7,3 milioni di euro.

In conclusione, considerando la notevole consistenza del volume dei residui, sia attivi che passivi, non si può non richiamare l'attenzione degli Organi responsabili dell'Ente sulla necessità di condurre il fenomeno entro livelli fisiologici, adottando all'uopo le misure ritenute più opportune.

14. CONTI ECONOMICI

(Importi in milioni di lire, e per il 2002 anche in migliaia di euro)

Entrate	1999	2000	2001	2002	2002
	lire	lire	lire	lire	euro
Entrate correnti	17.780,5	19.234,2	36.273,2	26.759,6	13.820,2
Insussistenze passive	1,3	-	-	1,0	0,5
Sopravvenienze attive	200,0	801,4	-	-	-
TOTALE	17.981,8	20.035,6	36.273,2	26.760,6	13.820,7
Spese					
Spese correnti	7.071,7	12.763,7	26.250,9	33.338,5	17.217,9
Sopravvenienze passive	97,1	-	-	-	-
Insussistenze attive	11,6	-	-	32,3	16,7
Ammortamenti e deperimenti	658,5	1.106,7	1.162,8	1.875,3	968,5
TOTALE	7.838,9	13.870,4	27.413,7	35.246,1	18.203,1
AVANZO ECONOMICO (+)	10.142,9	6.165,2	8.859,5		
DISAVANZO ECONOMICO (-)				- 8.485,5	- 4.382,4

Anche il conto economico del 2002, al pari del rendiconto finanziario, si è chiuso in passivo a causa dei motivi già descritti in sede di disamina del risultato finanziario della gestione. Nello stesso esercizio 2002 il dato più significativo è rappresentato dal valore degli ammortamenti e deperimenti, superiore a quello registrato negli anni precedenti. L'ammortamento degli immobili di proprietà dell'Opera è stato calcolato in 221.033,35 euro, mentre il deperimento delle immobilizzazioni tecniche presso gli stessi immobili è stato calcolato in 747.428,01 euro, per un importo complessivo di 968.464,36 euro.

15. SITUAZIONE PATRIMONIALE

La situazione patrimoniale dell'Ente, al termine degli esercizi in esame, è così risultata (in milioni di lire, e per il 2002 anche in migliaia di euro):

Attività	1999	2000	2001	2002	2002
	<i>lire</i>	<i>lire</i>	<i>lire</i>	<i>lire</i>	<i>euro</i>
Disponibilità presso la B.N.L.	18.840,3	26.135,1	6.487,2	10.827,8	5.592,1
Prestiti al personale	-	-	-	133,4	68,9
Titoli	14.200,0	14.200,0	-	-	-
Residui attivi	15.663,7	13.297,9	54.159,0	39.531,7	20.416,4
Immobili					
Castello Bellavista	9.800,0	9.800,0	9.800,0	9.800,0	5.061,3
Centro Tirrenia	4.000,0	4.000,0	4.000,0	4.000,0	2.065,8
Centro Merano	2.858,0	2.858,0	2.858,0	2.858,0	1.476,0
Complesso Montalcino	1.670,0	1.670,0	1.670,0	1.670,0	862,5
Colonia Cei al Lago	1.676,0	1.676,0	1.676,0	1.676,0	865,6
Immobilizzazioni tecniche	10.623,0	12.999,4	21.491,3	50.631,1	26.148,8
Totale attività	79.331,0	86.636,4	102.141,5	121.128,0	62.557,4
Passività					
Fondi ammortamento	658,5	1.765,2	2.928,1	4.803,3	2.480,7
Residui passivi	5.305,9	5.339,4	10.822,1	36.418,9	18.808,8
Totale passività	5.964,4	7.104,6	13.750,2	41.222,2	21.289,5
Patrimonio netto	73.366,6	79.531,8	88.391,3	79.905,8	41.267,9

In relazione ai dati surriferiti, si rileva che le variazioni in senso positivo o negativo del netto patrimoniale concordano con le risultanze del conto economico di ciascun anno.

Il decremento del patrimonio netto registrato nel 2002 è dovuto essenzialmente all'aumento dei residui passivi rispetto all'anno precedente che ha portato il totale delle passività da 13,7 a 41,2 miliardi di lire.

E' da notare, peraltro, che il valore dei beni immobili iscritto in bilancio al costo storico, non ha subito nel tempo alcuna variazione.

16. SITUAZIONE AMMINISTRATIVA

Nel prospetto che segue sono riportati (sempre in milioni di lire e per il 2002 anche in migliaia di euro) i dati concernenti la situazione amministrativa ricavati dal documento di bilancio allegato ai singoli rendiconti.

	1999	2000	2001	2002	2002
Consistenza di cassa inizio esercizio	6.155,6	18.840,3	26.135,1	6.487,2	3.350,4
Riscossioni	28.355,9	23.106,4	26.375,0	43.316,3	22.371,0
Totale Cassa	34.511,5	41.946,7	52.510,1	49.803,5	25.721,4
Pagamenti	15.671,2	15.811,6	46.022,9	38.975,7	20.129,3
Consistenza di cassa fine esercizio	18.840,3	26.135,1	6.487,2	10.827,8	5.592,1
Residui attivi	15.663,7	13.297,9	54.159,0	39.531,6	20.416,4
Residui passivi	5.305,9	5.339,3	10.822,1	36.418,9	18.808,8
Avanzo di Amministrazione	29.198,1	34.093,7	49.824,1	13.940,5	7.199,7

La notazione prioritaria che scaturisce dall'esame dei dati sopra riportati è la brusca interruzione nell'esercizio 2002 del trend ascensionale che ha caratterizzato in questi ultimi anni la situazione amministrativa dell'Ente.

Il fenomeno è da ricondursi al disavanzo del rendiconto finanziario di competenza dello stesso esercizio che ha inciso negativamente sulla intera gestione; ma neanche è trascurabile il peso dei residui passivi che rappresentano una componente non indifferente della situazione amministrativa. A questo proposito va rilevata l'insufficienza della consistenza di cassa a fine esercizio 2002, rispetto alle somme rimaste da pagare a quella data.

17. CONSIDERAZIONI CONCLUSIVE

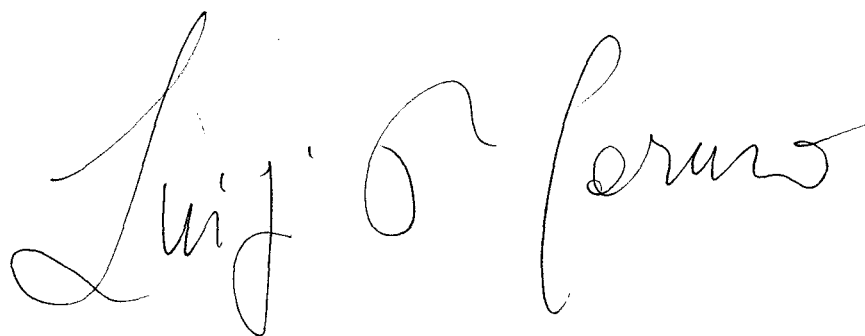
La Corte non ha mancato di evidenziare, nelle precedenti occasioni, come la presenza di una pluralità di organismi assistenziali, operanti con interventi sporadici e occasionali, sia fonte di sovrapposizione di interventi e disparità di trattamento.

Pertanto, in questa sede, non può che richiamare quanto più volte rappresentato, e cioè la necessità di riordinare l'intero sistema previdenziale pubblico secondo criteri di omogeneità e razionalizzazione.

Sotto il profilo contabile censurabile appare la mancata osservanza dei termini prescritti dalla legge per la deliberazione dei bilanci.

Si richiama, infine, l'Ente sulla opportunità di modificare la norma statutaria riguardante il termine di approvazione del bilancio preventivo, che non consente una tempestiva pronuncia ministeriale.

Inoltre, si richiamano gli Organi responsabili dell'Ente sulla necessità di riequilibrio del saldo corrente – anche aumentando le partecipazioni ai servizi e riducendo le spese di funzionamento correnti – e di riportare l'ammontare dei residui a livelli fisiologici, adottando, all'uopo, tutte le misure ritenute indispensabili.

A handwritten signature in black ink, appearing to read "Luigi Corrado". The signature is written in a cursive, flowing style with large loops and a prominent initial "L".

**OPERA NAZIONALE DI ASSISTENZA PER IL PERSONALE
DEL CORPO NAZIONALE DEI VIGILI DEL FUOCO**

ESERCIZIO 2000

RELAZIONE DEL CONSIGLIO DI AMMINISTRAZIONE

All.: F

N. 196/3

OGGETTO:

Rendiconto del-
l'esercizio finanzia-
rio 2000.

MINISTERO dell'INTERNO

**OPERA NAZIONALE DI ASSISTENZA PER IL PERSONALE
DEL CORPO NAZIONALE DEI VIGILI DEL FUOCO**

(Eretta in Ente Morale con D.P.R. 30 Giugno 1959, n. 630)

ESTRATTO

dal Registro delle Deliberazioni del Consiglio di Amministrazione

L'anno duemilanouno addì**ventiquattro**.....
del mese di**luglio**..... in Borgo a Buggiano (Pistoia)
presso il Complesso "Villa Bellavista", si è riunito il Consiglio di
Amministrazione dell'Opera Nazionale di Assistenza per il
Personale del Corpo Nazionale dei Vigili del Fuoco presenti i
Signori:

Pref. Dott. Berardino

PRESIDENTE

Dott. Ing. Alberto D'ERRICO
Dott. Angelo DI PRISCO
Dott.ssa Lucia DI MARO
Dott.ssa Emanuela ALBERGO
Dott. Ing. Gregorio AGRESTA
Dott. Ing. Alessandro VOLPINI
Dott. Ing. Giorgio RIPA
Dott. Daniele SBARDELLA
Dott. Ing. Giuseppe MONTESANTO
Sig. Giovanni SPISA
Sig. Sandro ORLANDI
Sig. Salvatore AVOLA
Sig. Antonio JIRITANO

COMPONENTI

Assiste il Segretario Signor:

Anna Pia TOSARONI nonché Direttore della Div. Assistenza

ed, ai sensi dell'art. 17 dello Statuto, partecipano alla seduta,
quali componenti il collegio dei revisori, i Signori:

Dott.ssa Emma ROSATI

Dott. Massimo TALONGO

Il Relatore, Dott.ssa Albergo, riferisce quanto segue.

Nel perseguimento delle finalità istituzionali l'attività assistenziale dell'Opera si è espletata nel settore scolastico, con l'assegnazione di borse di studio a favore dei figli ed orfani di dipendenti del Corpo nonché per i dipendenti relativamente a frequenze di corsi universitari, scuole medie superiore ed inferiori.

Sono stati inoltre assegnati 6 premi per opere di manualità ed intelletto attinenti l'attività del Corpo Nazionale.

Sono stati inoltre promossi soggiorni climatici presso i Centri gestiti direttamente dall'Ente e quelli gestiti tramite i Comandi Provinciali VV.F. di Milano (Passo del Tonale e Borgio Verezzi) e di Genova (Salice d'Ulzio) nonché presso gli alberghi locati a Crotone, Lecce, Palermo e Tarvisio nella stagione estiva e quelli locati a Tarvisio, Piancavallo e Campitello Matese per la stagione invernale.

Sono stati altresì concessi contributi straordinari alle strutture periferiche dell'Opera presso i Comandi, spacci, bar, stabilimenti balneari, per consentire loro di proseguire la loro attività a favore del personale.

Come di consueto sono stati erogati contributi assistenziali straordinari e periodici e sono state avviate le procedure per l'espletamento di una gara pubblica per la stipula di un contratto di polizza sanitaria a favore del personale del Corpo.

Gli obiettivi statutari sono stati così realizzati:

- l'assistenza scolastica, attuata mediante la concessione di borse di studio assegnate a figli di dipendenti – per licenza di scuola media inferiore, per tutti gli anni delle scuole medie superiori e per tutti gli anni del corso di studi universitari – ed ai dipendenti – per licenza di scuola media superiore e diploma di laurea e laurea breve – si è concretizzata con l'erogazione del beneficio a tutti coloro che erano in possesso dei requisiti con un onere di spesa di £. 576.201.500= nel quale sono ricomprese le spese per ammissione in collegi o istituti di istruzione di minori, figli o orfani del personale stabilite in £. 3.341.500=. Esso rappresenta il 4,51% delle spese ordinarie;
- i contributi assistenziali, ordinari e straordinari, in favore del personale in servizio o cessato dal servizio e relative famiglie, sono stati erogati nella misura di £. 3.395.600.000=, costituenti il 26,60% delle spese ordinarie;
- l'assistenza climatica estiva ed invernale è stata attuata con gli alberghi appositamente locati e con i centri di proprietà dell'Ente. Complessivamente il costo dell'iniziativa si è

consolidato in £. 6.608.531.587=.

L'onere complessivo rappresenta il 51,78% delle spese ordinarie.

Nei Centri di soggiorno, nella stagione estiva ed in quella invernale sono stati ospitati n. 950 nuclei familiari con una spesa complessiva di £. 2.187.564.987=.

Le convenzioni per soggiorni in alberghi in locazione hanno determinato un intervento complessivo di £. 4.420.966.600= con la partecipazione di n. 1520 nuclei familiari.

Nell'intento di ampliare le tipologie di intervento a favore del personale, il Consiglio d'Amministrazione dell'Ente ha deliberato di erogare contributi straordinari ai Comandi con i quali fosse possibile celebrare la ricorrenza di S. Barbara e le festività natalizie mentre, in ottemperanza a quanto stabilito dal consiglio in merito alla possibilità di realizzare visite a carattere culturale e momenti di aggregazione del personale, la commissione consultiva ha stabilito, a maggioranza, di sostenere le spese per la partecipazione del personale interessato alla cerimonia del Giubileo. I contributi erogati per la celebrazione di S. Barbara e le festività natalizie hanno determinato una spesa di £. 1.011.000.000 mentre quelli per la celebrazione del Giubileo sono ammontati a £. 406.451.960=: complessivamente l'onere di £. 1.417.451.960= rappresenta l'11,10% delle spese ordinarie.

Pertanto, l'assistenza climatica ha comportato un onere di spesa che rappresenta il 51,78% delle spese ordinarie, mentre l'assistenza scolastica, l'assistenza sanitaria e quella ricreativa culturale rappresentano complessivamente il 42,21% della spesa ordinaria: l'onere globale di spesa ammonta a £. 11.571.871.806= e rappresenta il 93,99% della spesa ordinaria stabilita in £. 12.763.751.919=. In tale importo sono comprese le spese generali impegnate per £. 625.449.689=.

Per quanto riguarda gli immobili di proprietà si segnala che:

- nel Centro di Merano si stanno svolgendo i lavori di ristrutturazione ed adeguamento dell'immobile, affidati dalla S.r.l. BETONBAU con un impegno di spesa di £. 2.863.136.576=.

Sono stati inoltre commissionati mobili per le stanze da letto del Centro alla S.r.l. BEGOLO per £. 361.000.000= + IVA nonché l'arredamento della Stube alla S.n.c. STABLUM per £.167.680.000= + IVA. E' stata altresì rinnovata l'attrezzatura della cucina affidando la fornitura alla ditta GI.MA.CH. per £. 79.000.000+ IVA;

- nel Centro di Tirrenia sono stati ultimati i lavori della cucina e di adeguamento dell'impianto elettrico affidati alla Ditta ROTA;
- nel Centro di Montalcino sono stati quasi del tutto portati a termine i lavori di ristrutturazione funzionale ed architettonica affidati alla Ditta FGS per £. 976.684.680=.

Per quanto riguarda l'acquisto di immobili da destinare a centri di soggiorno, nel marzo 2000 sono stati ripresi i contatti con la Regione Lombardia per la definizione dell'acquisto.

Si è altresì attivata la procedura di acquisto con il Comune di Genova per l'acquisto di Salice d'Ulzio.

Sono inoltre iniziate le trattative per l'acquisto di fabbricati adiacenti il complesso di Montalcino, di proprietà della Curia Vescovile.

L'attività assistenziale dell'Opera ha trovato attuazione anche nella gestione delle strutture periferiche degli spacci, bar e stabilimenti balneari. Nel rispetto dell'autonomia gestionale di tali strutture, gli utili derivanti sono stati in parte reinvestiti ed in parte sono affluiti tra le entrate dell'Ente.

Gestione di competenza

Il Bilancio di previsione per l'anno finanziario 2000, approvato con delibera n. 190/14 del 7 dicembre 1999, recava le seguenti previsioni iniziali:

<i>ENTRATE</i>	<i>COMPETENZA</i>	<i>CASSA</i>
Avanzo d'amministrazione	20.914.000.000	20.914.000.000
Parte corrente	10.650.000.000	11.130.000.000
Conto capitale	3.200.000.000	3.200.000.000
Partite di giro	710.000.000	765.000.000
TOTALE	35.474.000.000	36.009.000.000

A seguito delle variazioni apportate nel corso dell'esercizio con le delibere n. 122/5 del 29.5.2000 e n. 195/3 del 9.3.2001, le suddette previsioni si sono così modificate:

	<i>COMPETENZA</i>	<i>CASSA</i>
Avanzo d'amministrazione	29.198.090.209	29.198.090.209
Parte corrente	13.816.929.320	29.378.604.296
Conto capitale	3.200.000.000	3.200.000.000
Partite di giro	710.000.000	812.000.000
TOTALE	46.925.019.529	62.588.694.505

Rispetto alle sopraindicate previsioni definitive i dati di consuntivo pongono in evidenza le seguenti risultanze:

	<i>PREVISIONI DEFINITIVE</i>	<i>ACCERTAMENTI</i>	<i>DIFFERENZE</i>
Avanzo d'amministrazione	29.198.090.209	29.198.090.209	=====
Entrate correnti	13.816.929.320	19.234.235.576	+ 5.417.306.256
Entrate in conto capitale	3.200.000.000	=====	- 3.200.000.000
Partite di giro	710.000.000	705.000.000	- 5.000.000
TOTALE	46.925.019.529	49.137.325.785	+ 2.212.306.256

Rispetto alle entrate accertate, i dati di consuntivo pongono in evidenza i seguenti risultati:

	<i>ACCERTAMENTI</i>	<i>RISCOSSIONI</i>	<i>RIMASTE DA RISCUOTERE</i>
Entrate correnti	19.234.235.576	5.992.486.185	13.241.749.391
Entrate in conto capitale		0	
Partite di giro	705.000.000	665.000.000	40.000.000
TOTALE	19.939.235.576	6.657.486.185	13.281.749.391

<i>SPESE</i>	<i>COMPETENZA</i>	<i>CASSA</i>
Parte corrente	16.100.000.000	16.879.500.000
Conto capitale	18.664.000.000	23.414.000.000
Partite di giro	710.000.000	710.000.000
TOTALE	35.474.000.000	41.003.500.000

A seguito delle variazioni apportate nel corso dell'esercizio, con le già menzionate delibere del Consiglio d'Amministrazione, le suddette previsioni si sono così modificate:

	<i>COMPETENZA</i>	<i>CASSA</i>
Parte corrente	21.551.019.529	22.447.203.598
Conto capitale	24.664.000.000	29.073.756.504
Partite di giro	710.000.000	710.000.000
TOTALE	46.925.019.529	52.230.960.102

Rispetto alle sopraindicate previsioni definitive i dati di consuntivo pongono in evidenza le seguenti risultanze:

	<i>PREVISIONI DEFINITIVE</i>	<i>IMPEGNI</i>	<i>DIFFERENZE</i>
Spese correnti	21.551.019.529	12.763.751.919	- 8.787.267.610
Spese in conto capitale	24.664.000.000	2.376.274.851	- 22.287.725.149
Partite di giro	710.000.000	705.000.000	5.000.000
TOTALE	46.325.019.529	15.845.026.770	31.079.992.759

Rispetto alle somme impegnate i dati di consuntivo evidenziano i seguenti risultati:

	<i>IMPEGNI</i>	<i>PAGAMENTI</i>	<i>RIMASTE DA PAGARE</i>
Spese correnti	12.763.751.919	10.711.637.874	2.052.114.045
Spese in conto capitale	2.376.274.851	591.092.049	1.785.182.802
Partite di giro	705.000.000	705.000.000	
TOTALE	15.845.026.770	12.007.729.923	3.837.296.847

Gestione dei residui

Per quanto concerne il conto dei residui attivi, al 1° 1.2000 esso presentava una consistenza di £. 15.663.674.976=; nel corso dell'esercizio sono state riscosse £. 16.448.853.606=, mentre £. 16.200.000= sono rimaste da riscuotere al 31.12.2000.

Sono stati accertati, pertanto, maggiori residui attivi per £. 801.378.630= derivanti da riassegnazioni della quota del 20% di pertinenza dell'esercizio 1999 effettuate nell'esercizio 2000 da parte del Ministero del Tesoro.

Pertanto, i residui attivi al 31.12.2000 si stabiliscono in £. 13.297.949.391=, così costituiti:

Somme rimaste da riscuotere in c/ competenza	13.281.749.391
Somme rimaste da riscuotere in c/ residui	16.200.000
<i>In complesso</i>	<i>13.297.949.391</i>

Per quanto concerne il conto dei residui passivi, al 1° 1.2000 esso presentava una consistenza di £. 5.305.940.573=; nel corso dell'esercizio sono state pagate £. 3.803.886.331=, mentre £. 1.505.054.242= sono rimaste da pagare al 31.12.2000.

Pertanto i residui passivi al 31.12.2000 si stabiliscono in £. 5.339.351.089= così costituiti:

Somme rimaste da pagare in c/ competenza	3.837.296.847
Somme rimaste da pagare in c/ residui	1.502.054.242
<i>In complesso</i>	<i>5.339.351.089</i>

In conclusione, dalla differenza tra il totale delle riscossioni in conto competenza ed in conto residui di £. 41.946.695.597= (ivi compreso il fondo di cassa al 1° 1.2000 di £. 18.840.355.806=) ed il totale dei pagamenti in conto competenza ed in conto residui di £. 15.811.616.254=, deriva un saldo sul c/c bancario presso il Tesoriere Banca Nazionale del Lavoro di £. 26.135.079.343=.

Conto consuntivo

La gestione dell'esercizio 2000 ha determinato, nei confronti dell'esercizio 1999, un aumento di £. 2.376.274.851= nell'attività netta complessiva, come analiticamente

dimostrato nella situazione patrimoniale alla data del 31.12.2000, per cui la consistenza patrimoniale iniziale di £. 30.627.065.105=, è accertata in £. 33.003.339.956=.

Le consistenze patrimoniali dei beni mobili hanno registrato i seguenti aumenti in conseguenza delle variazioni avvenute nel corso dell'esercizio:

per il Complesso di Bellavista sono stati acquisiti beni per £. 48.976.848=, per il Centro di Tirrenia sono stati acquisiti beni ed effettuati lavori per £. 2.074.680.312=; per il Centro di Montalcino la variazione positiva è di £. 330.027.671= mentre per le strutture periferiche e per gli uffici centrali dell'Ente sono stati acquisiti beni per £. 66.338.000=. Anche per il Centro di Merano sono stati acquisiti beni ed effettuati lavori per £. 1.531.903.790=.

Le immobilizzazioni in corso di realizzazione si stabiliscono in £. 2.734.104.734=.

Si è ritenuto di ammortizzare il valore degli immobili in base alle aliquote fiscali vigenti in ragione del 100% sugli immobili in uso; per l'immobile di S. Barbara di Tirrenia e il Complesso di Montalcino l'aliquota è del 3% sul valore iscritto al 31.12.2000; relativamente agli immobili di Cei al Lago, Merano e Borgo a Buggiano l'aliquota è stata ridotta in ragione del 50%, corrispondente all'1,5%.

Per le immobilizzazioni tecniche è stata applicata la stessa linea di valutazione, in base all'uso, in ragione del 50% sull'aliquota media fiscale applicata dell'8%: ciò in via cautelativa, data la mancanza di una specificazione omogenea dei beni stessi per quanto si riferisce agli immobili di Borgo a Buggiano, Merano e Cei al Lago; per i beni situati negli immobili di Tirrenia, Montalcino, Poetto e strutture periferiche l'aliquota di svalutazione applicata è stata calcolata in ragione del 100% sull'aliquota fiscale dell'8%.

In definitiva, alla chiusura dell'esercizio 2000, l'attivo netto patrimoniale è di £. 33.003.339.956=, l'avanzo di amministrazione è di £. 34.093.677.645= e l'attività complessiva risulta di £. 86.636.368.690=.

* * * * *

IL CONSIGLIO DI AMMINISTRAZIONE

Udita l'esposizione del Relatore

DELIBERA


di approvare.

* * * * *

La presente copia, per uso amministrativo è conforme all'originale.


Roma, li ..2.4..LUG..2001.

IL SEGRETARIO






Visto: IL PRESIDENTE



VISTO: IL MINISTRO



Opera Nazionale di Assistenza per il personale del
Corpo Nazionale dei Vigili del Fuoco

(Eretta in Ente Morale con D.P.R. 30 Giugno 1959, n. 630)

presso il **MINISTERO DELL'INTERNO**

**RELAZIONE ALL'ON.LE SIGNOR MINISTRO DELL'INTERNO
SULL'ATTIVITA' SVOLTA NELL'ANNO 2000
DALL'OPERA NAZIONALE DI ASSISTENZA PER IL PERSONALE
DEL CORPO NAZIONALE DEI VIGILI DEL FUOCO**

Mi è gradito ragguagliare l'On.le S.V. sull'attività svolta dall'Opera Nazionale di Assistenza per il Personale del Corpo Nazionale dei Vigili del Fuoco, nell'anno 2000, sulla scorta della documentazione amministrativa e contabile esaminata ed approvata dal Consiglio di Amministrazione nella seduta del 24 luglio 2001.

L'adempimento è previsto dall'art. 22 dello statuto dell'Ente.

Nel corso dell'anno 2000 sono state perseguite le finalità istituzionali e si è provveduto a promuovere iniziative secondo le direttive del Consiglio di Amministrazione.

Durante l'esercizio 2000 si sono registrati movimenti in entrata per £. 23.106.339.791= e in uscita per £. 15.811.616.254=, mentre i residui attivi sono stati stabiliti in £. 13.279.949.391= e quelli passivi in £. 5.339.351.089=.

La consistenza patrimoniale dei titoli (Buoni Ordinari del Tesoro), nell'esercizio in esame è rimasta invariata, consolidandosi in un valore di £. 14.200.000.000=.

Per quanto riguarda gli immobili di proprietà sono state quasi del tutto ultimate le opere di ristrutturazione funzionale ed architettonica dei centri di Merano, Montalcino e Tirrenia con un onere di spesa di £. 3.839.821.256=.

Sono stati inoltre commissionati mobili ed attrezzature per il centro di Merano per un importo totale di £. 702.480.000=.

1. Assistenza scolastica

Questa forma di assistenza è stata attuata mediante la concessione di borse di studio assegnate a figli di dipendenti - per licenza di scuola media inferiore, per tutti gli anni delle scuole medie superiori e per tutti gli anni del corso di studi universitari - ed ai dipendenti - per licenza di scuola media superiore e diploma di laurea e laurea breve - si è concretizzata con l'erogazione del beneficio a tutti coloro che erano in possesso dei requisiti con un onere di spesa di £. 576.201.500= nel quale sono ricomprese le spese per ammissione in collegi o istituti di istruzione di minori, figli o orfani del personale stabilite in £. 3.341.500=.

foglio n. 2.

**OPERA NAZIONALE DI ASSISTENZA PER IL PERSONALE DEL CORPO
NAZIONALE DEI VIGILI DEL FUOCO**

(Eretta in Ente morale con DPR 30 Giugno 1959 n. 630)

*Segue al n.**del***2. Assistenza climatica**

L'assistenza climatica estiva ed invernale è stata attuata sia con le convenzioni con quattro alberghi appositamente locati per la stagione estiva e per quella invernale sia con l'apertura dei centri di soggiorno in entrambe le stagioni.

Complessivamente il costo dell'iniziativa si è consolidato in £. 6.608.531.587=, di cui:

£. 4.420.966.600= per locazioni di alberghi

£. 2.187.564.987= per soggiorni presso le strutture di proprietà dell'Ente.

3. Contributi assistenziali


I contributi assistenziali, ordinari e straordinari, in favore del personale del Corpo Nazionale in servizio e cessato dal servizio e relative famiglie sono stati erogati nella misura di £. 3.395.600.000=. Sono state così soddisfatte tutte le richieste del personale.

4. Contributi per attività ricreative-culturali

Nell'intento di ampliare le tipologie di intervento a favore del personale, il Consiglio di Amministrazione ha deliberato di erogare contributi straordinari ai Comandi con i quali celebrare la ricorrenza di S. Barbara e le festività natalizie e partecipare alla cerimonia del Giubileo del Vigile del Fuoco. E' stato sostenuto un onere di £. 1.417.451.960=.

In definitiva, si può rilevare che la gestione finanziaria relativa all'anno 2000 si chiude con un avanzo economico di £. 6.165.161.287= ed un avanzo di amministrazione di £. 34.093.677.645=.

Roma,

IL PRESIDENTE
(Berardino)



Ministero dell'Interno

VISTO il D.P.R. 30 giugno 1959, n. 630 e successive modificazioni, con il quale è stato approvato lo Statuto dell'Opera Nazionale di Assistenza per il Personale del Corpo Nazionale dei Vigili del Fuoco e, in particolare, l'articolo 22 che prevede la vigilanza del Ministero dell'Interno sull'Ente predetto;

RILEVATO che il bilancio di previsione dell'Opera Nazionale di Assistenza per il Personale del Corpo Nazionale dei Vigili del Fuoco è sottoposto al controllo della Corte dei Conti ai sensi della legge 21 marzo 1958, n. 259;

RILEVATO che la Corte dei Conti - Sezione Controllo Enti - ha manifestato l'opportunità di una pronuncia formale del Ministero vigilante sul contenuto dei bilanci preventivi e consuntivi dell'Ente, che racchiuda un giudizio sulla impostazione, svolgimento e risultati della gestione;

VISTO il bilancio di previsione dell'Opera per l'anno 2000;

VISTO il verbale in data 18 maggio 200 con cui il Collegio dei Revisori dei Conti ha espresso parere favorevole all'approvazione del rendiconto;

VISTA la delibera n. 196/3 del 24 luglio 2001 con la quale il Consiglio di Amministrazione dell'Ente ha approvato il rendiconto per l'anno 2000;

CONSIDERATO che, in assenza di un proprio regolamento, l'Ente, nella formazione del predetto bilancio, adotta lo schema stabilito per gli Enti pubblici, assoggettati alla disciplina della Legge 20 marzo 1975, n. 70, come previsto dal D.P.R. 18 dicembre 1979, n. 696;

CONSIDERATO, altresì, che la gestione finanziaria relativa all'anno 2000, si chiude con un avanzo economico di £. 6.165.161.287=, un avanzo di amministrazione di £. 34.093.667.645= e con un attivo patrimoniale di £. 33.003.339.956=;

RITENUTO - con riguardo all'impostazione, svolgimento e risultati della gestione - che il bilancio risulta aderente alle reali esigenze ed è improntato al corretto perseguimento dei fini istituzionali dell'Opera;



Ministero dell'Interno

DECRETA

è approvato il rendiconto dell'Opera Nazionale di Assistenza per il Personale del Corpo Nazionale dei Vigili del Fuoco per l'anno 2000.

Roma
6 NOV. 2001

IL MINISTRO

RELAZIONE DEL COLLEGIO DEI REVISORI

Opera Nazionale di Assistenza per il personale del
Corpo Nazionale dei Vigili del Fuoco

(Eretta in Ente Morale con D.P.R. 30 Giugno 1959, n. 630)

presso il **MINISTERO DELL'INTERNO**

VERBALE N. 220 DEL COLLEGIO DEI REVISORI DEI CONTI DELL'OPERA NAZIONALE
DI ASSISTENZA PER IL PERSONALE DEL CORPO NAZIONALE DEI VIGILI DEL FUOCO

L'anno 2001, il giorno 03 del mese di luglio - alle ore 10,30, presso l'Ufficio di Via Cavour n. 5, si sono riuniti i sottoindicati componenti effettivi del Collegio dei Revisori dei conti dell'Opera Nazionale di Assistenza per il Personale del Corpo Nazionale dei Vigili del Fuoco:

- Dott.ssa Emma ROSATI
- Dott. Massimo IALONGO

PRESIDENTE
MEMBRO

Il Rag. BORGIA risulta assente giustificato.

Il Collegio dei Revisori procede all'esame del "Rendiconto dell'esercizio 2000", che sarà sottoposto all'esame del Consiglio di Amministrazione nella prossima riunione.

GESTIONE FINANZIARIA DI COMPETENZA

La gestione di competenza è stata caratterizzata dai seguenti movimenti:

- Entrate accertate	£. 19.939.235.576
- Uscite impegnate	£. 15.845.026.770

	£. 4.094.208.806

Rispetto alle previsioni definitive pari a £. 46.925.019.529=, le entrate accertate registrano un aumento di £. 2.212.306.256=.

Le spese impegnate (£. 15.845.026.770=) risultano inferiori alle previsioni (£.46.925.019.529=), per un totale di £. 31.079.992.759=.

Delle entrate accertate (comprenditive delle partite di giro) in £.19.939.235.576= sono state riscosse £. 6.657.486.185=: la consistenza dei residui attivi che si è conseguentemente formata è di £. 13.281.749.391=.

Delle spese impegnate in £. 15.845.026.770= risultano pagate £. 12.007.729.923=: la consistenza dei residui passivi è pari a £. 3.837.296.847=.

SITUAZIONE DI CASSA

La gestione dei movimenti finanziari di cassa al 31/12/2000 evidenzia la seguente situazione:

ENTRATE

- riscossioni in c/ competenza	£. 6.657.486.185	
- riscossioni in c/ residui	£. 16.448.853.606	
	-----	£. 23.106.339.791

USCITE

- pagamenti in c/ competenza	£. 12.007.729.923	
- pagamenti in c/ residui	£. 3.803.886.331	
	-----	£. 15.811.616.254

D I F F E R E N Z A

£. 7.294.723.537

=====

GESTIONE DEI RESIDUI

La gestione dei residui evidenzia le seguenti risultanze:

- RESIDUI ATTIVI	degli esercizi precedenti dell'esercizio	£. 13.281.749.391
		£. 16.200.000

		£. 13.297.949.391
- RESIDUI PASSIVI	degli esercizi precedenti dell'esercizio	£. 3.837.296.847
		£. 1.502.054.242

		£. 5.339.351.089

Si fa presente che nel totale dei residui attivi è stata compresa anche la somma di £. 801.378.630= afferente alla quota del 20% sulle tariffe dei servizi resi a pagamento dal personale del Corpo relativa ~~all'esercizio~~^{all'esercizio} dell'esercizio 1999, materialmente erogata, senza peraltro poterlo prevedere solamente nel mese di marzo 2000.


SITUAZIONE ECONOMICA

il risultato economico è pari ad un avanzo di £. 6.165.161.287=.

SITUAZIONE AMMINISTRATIVA

La situazione amministrativa al 31.12.2000 allegata al conto consuntivo in esame -

tenendo conto della consistenza di cassa all'inizio dell'esercizio (£.18.840.355.806=), delle riscossioni e dei pagamenti effettuati, sia in conto competenza che in conto residui - evidenzia un fondo di cassa di £. 26.135.079.343=.

Considerando il carico dei residui attivi (£. 13.297.949.391=) e passivi (£.5.339.351.082=), si ottiene un avanzo di amministrazione complessivamente ammontante a £. 34.093.677.645=.

SITUAZIONE PATRIMONIALE

Al conto consuntivo in esame é, inoltre, allegata la situazione patrimoniale al 31.12.2000


A conclusione della descrizione contabile del consuntivo dell'ordine del giorno 2000 il Collegio prende atto della notevole differenza contabile (£. 31.079.992.759) tra il totale delle previsioni definitive delle spese pari a £. 46.925.019.529= e quello degli impegni rilevati alla fine dell'esercizio finanziario 2000, pari a £. 15.845.026.770=.

L'Ufficio ha giustificato detta differenza facendo presente che erano state previste spese in C (capitale: A) per acquisti di n. 4 fabbricati (Tonale, Borgio Verezzi, Salice d'Ulzio, fabbricati adiacenti lo stabile di Montalcino di proprietà della Curia vescovile di Siena) B) per espletamento gare per la ristrutturazione del Complesso Villa Bellavista e Lago di Cei a seguito di insorti problemi autorizzatori, C) per stipula della polizza assicurativa sanitaria, non potute effettuare per via di impreviste lunghezze procedurali e da portarsi a compimento nel corso dell'anno 2001.


La seduta é tolta alle ore 13,30.

Letto, confermato e sottoscritto

Dott.ssa Emma ROSATI




Dott. Massimo IALONGO



verbrevi/LC/af

VISTO il bilancio, concordo con la relazione del presidente e del componente del Collegio dei revisori dei conti.

Rag. Antonio BORGIA



14-7-01

BILANCIO CONSUNTIVO

XIV LEGISLATURA - DISEGNI DI LEGGE E RELAZIONI - DOCUMENTI

ENTRATE

Capitolo relativo anno 2000	CAPITOLO		GESTIONE DI COMPETENZA								
	N.ro	DENOMINAZIONE	PREVISIONI				SOMME ACCERTATE			DIFFERENZE RISPETTO ALLE PREVISIONI	
			INIZIALI	VARIAZIONI		DEFINITIVE	RISCOSE	RIMASTE DA	TOTALI	IN +	IN -
				IN AUMENTO (7-4)	IN DIMINUZ. (4-7)			(4+5-6)			
1	2	3	4	5	6	7	8	9	10	11	12
		Avanzo di amministrazione	20.914.000.000	8.284.090.209		29.198.090.209	29.198.090.209	0	29.198.090.209	0	0
		TITOLO II - ENTRATE DERIVANTI DA TRASFERIMENTI CORRENTI Categoria 3 ^A - Trasferimenti da parte dello Stato									
1	1	Contributo di cui all'art.106 della legge 13.5.1961 n.469....	0	0	0	0	0	0	0	0	0
2	2	Quota del 20% sulle tariffe dei servizi a pagamento resi dal Corpo Nazionale dei Vigili del Fuoco (art.5 della legge 26.7.1965, n.966 ed art.8 della legge 15.11.1973, n.734).....	8.000.000.000	3.166.929.320	0	11.166.929.320	3.166.929.320	12.652.972.840	15.819.902.160	4.652.972.840	0
		Totale Categ. 3 ^A	8.000.000.000	3.166.929.320	0	11.166.929.320	3.166.929.320	12.652.972.840	15.819.902.160	4.652.972.840	0
		Totale TITOLO II	8.000.000.000	3.166.929.320	0	11.166.929.320	3.166.929.320	12.652.972.840	15.819.902.160	4.652.972.840	0
		TITOLO III - ALTRE ENTRATE									
		Categoria 7 ^A - Entrate derivanti dalla vendita di beni e dalla prestazione di servizi									
3	3	Rette per il soggiorno presso il Centro Marino "S.Barbara per i Vigili del Fuoco in Tirrenia- Calambrone (Pisa).....	700.000.000	0	0	700.000.000	541.631.800	0	541.631.800	0	158.368.200
4	4	Proventi vari derivanti dalla gestione del Centro Marino "S.Barbara per i VV.F. in Tirrenia-Calambrone (Pisa)....	80.000.000	0	0	80.000.000	111.295.737	0	111.295.737	31.295.737	0
5	5	Rette per il soggiorno presso il Centro Montano per i VV.F. di Merano (BZ).....	0	0	0	0	0	0	0	0	0
6	6	Rette per il soggiorno invernale presso il Centro Montano per i Vigili del Fuoco di Merano (BZ).....	50.000.000	0	0	50.000.000	0	0	0	0	50.000.000
7	7	Proventi vari derivanti dalla gestione del Centro Montano per i Vigili del Fuoco in Merano (Bolzano).....	0	0	0	0	0	0	0	0	0
8	8	Rette per il soggiorno presso il Centro Collinare per i VV.F. in Montalcino (SI).....	250.000.000	0	0	250.000.000	175.314.420	58.333.000	233.647.420	0	16.352.580
9	9	Proventi vari derivanti dalla gestione del Centro di Montalcino.....	50.000.000	0	0	50.000.000	56.349.421	0	56.349.421	6.349.421	0
10	10	Rette derivanti dalle convenzioni con Hotel.....	1.000.000.000	0	0	1.000.000.000	1.458.454.400	0	1.458.454.400	458.454.400	0
11	11	Realizzi per la cessione di materiali fuori uso.....	0	0	0	0	0	0	0	0	0
		Totale Categoria 7	2.130.000.000	0	0	2.130.000.000	2.343.045.778	58.333.000	2.401.378.778	496.099.558	224.720.780
		Categoria 8 ^A -Redditi e proventi patrimoniali									
12	12	Affitti di immobili.....	20.000.000	0	0	20.000.000	0	16.200.000	16.200.000	0	3.800.000
13	13	Interessi su titoli.....	300.000.000	0	0	300.000.000	0	277.412.075	277.412.075	0	22.587.925
14	14	Interessi sul c/c presso il Tesoriere.....	150.000.000	0	0	150.000.000	375.089.872	213.080.675	588.170.547	438.170.547	0
15	15	Interessi sul c/c postale n. 594002.....	10.000.000	0	0	10.000.000	0	0	0	0	10.000.000
		Totale Categoria 8 ^A	480.000.000	0	0	480.000.000	375.089.872	506.692.750	881.782.622	438.170.547	36.387.925
		Categoria 9 ^A -Poste correttive e compensative di spese correnti									
16	16	Recuperi e rimborsi diversi.....	0	0	0	0	77.420.122	14.235.301	91.655.423	91.655.423	0
		Totale Categoria 9 ^A	0	0	0	0	77.420.122	14.235.301	91.655.423	91.655.423	0

XIV LEGISLATURA - DISEGNI DI LEGGE E RELAZIONI - DOCUMENTI

GESTIONE DEI RESIDUI ATTIVI						GESTIONE DI CASSA				TOTALE DEI
RESIDUI ALL'INIZIO DI ESERCIZIO	RISCOSSI	RIMASTI DA RISCUOTERE (16-14)	TOTALI (14+15)	VARIAZIONI		PREVISIONI	RISCOSSIONI	DIFFERENZE RISPETTO ALLE PREVISIONI		RESIDUI ATTIVI A TERMINE DELL'ESERCIZIO (9+15)
				IN + (16-13)	IN - (13-16)			IN + (20-19)	IN - (19-20)	
13	14	15	16	17	18	19	20	21	22	23
0	0	0	0	0	0	29.188.090.209	29.188.090.209	0	0	0
0	0	0	0	0	0	0	0	0	0	0
15.215.739.180	16.016.306.810	0	16.016.306.810	800.567.630		26.382.668.500	19.183.236.130	0	7.199.432.370	12.652.972.840
15.215.739.180	16.016.306.810	0	16.016.306.810	800.567.630		26.382.668.500	19.183.236.130	0	7.199.432.370	12.652.972.840
			0	0	0	700.000.000	541.631.800	0	158.368.200	0
0	0	0	0	0	0	80.000.000	111.295.737	31.295.737		0
0	0	0	0	0	0	0	0	0	0	0
0	0	0	0	0	0	50.000.000	0	0	50.000.000	0
0	0	0	0	0	0	0	0	0	0	0
20.725.000	20.725.000	0	20.725.000	0	0	270.725.000	196.039.420	0	74.685.580	58.333.000
0	0	0	0	0	0	50.000.000	56.349.421	6.349.421		0
106.111.500	106.111.500	0	106.111.500	0	0	1.106.111.500	1.564.565.900	458.454.400		0
0	0	0	0	0	0	0	0	0	0	0
126.836.500	126.836.500	0	126.836.500	0	0	2.256.836.500	2.469.882.278	496.099.558	283.053.780	58.333.000
16.200.000		16.200.000	16.200.000	0	0	36.200.000	0		36.200.000	32.400.000
0	0	0	0	0	0	300.000.000	0		300.000.000	277.412.075
189.229.112	189.229.112	0	189.229.112			339.229.112	564.318.964	225.089.872	0	213.080.675
5.188.050	5.188.050		5.188.050			15.188.050	5.188.050		10.000.000	0
210.617.162	194.417.162	16.200.000	210.617.162	0	0	690.617.162	569.507.034	225.089.872	346.200.000	522.892.750
1.904.934	2.715.934	0	2.715.934	811.000	0	1.904.934	80.136.056	78.231.122		14.235.301
1.904.934	2.715.934	0	2.715.934	811.000	0	1.904.934	80.136.056	78.231.122	0	14.235.301

XIV LEGISLATURA - DISEGNI DI LEGGE E RELAZIONI - DOCUMENTI

ENTRATE

Capitolo relativo anno 2000	CAPITOLO		GESTIONE DI COMPETENZA									
	N.ro	DENOMINAZIONE	PREVISIONI				SOMME ACCERTATE			DIFFERENZE RISPETTO ALLE PREVISIONI		
			INIZIALI	VARIAZIONI		DEFINITIVE	RISCOSE	RIMASTE DA	TOTALI	IN +	IN -	
				IN AUMENTO (7-4)	IN DIMINUZ. (4-7)			(4+5-6)				RISCUOTERE (10-8)
1	2	3	4	5	6	7	8	9	10	11	12	
		Categoria 10 ^A -Entrate non classificabili.										
17	17	Contributi vari per le attività assistenziali.....	0	0	0	0	0	0	0	0	0	0
18	18	Proventi diversi derivanti dalla gestione di "spacci di consumo" bar e stabilimenti balneari funzionanti presso le sedi di servizio del Corpo Nazionale V.V.F.....	20.000.000	0	0	20.000.000	6.825.573	0	6.825.573	0	0	13.174.427
19	19	Sovvenzioni obblazioni ecc.....	0	0	0	0	0	0	0	0	0	0
20	20	Trattenute forfettarie operate sulla retribuzione del personale del Corpo Nazionale (accordo sindacale 6/12794, legge n°146/90).....	20.000.000	0	0	20.000.000	23.175.520	9.515.500	32.691.020	12.691.020	0	0
		Totale Categoria 10 ^A	40.000.000	0	0	40.000.000	30.001.093	9.515.500	39.516.593	12.691.020	0	13.174.427
		Totale TITOLO III	2.650.000.000	0	0	2.650.000.000	2.825.556.865	588.776.551	3.414.333.416	1.038.616.548	0	274.283.132
		TITOLO IV - ENTRATE PER ALIENAZIONE DI BENI PATRIMONIALI E RISCOSSIONI DI CREDITI										
		Categoria 11 ^A - Alienazione immobili.										
21	21	Entrate derivanti da alienazione di immobili.....	0	0	0	0	0	0	0	0	0	0
		Totale Categoria 11 ^A	0	0	0	0	0	0	0	0	0	0
		Categoria 13 ^A - Realizzo di valori mobiliari										
22	22	Entrate derivanti da rimborso e vendita titoli.....	3.200.000.000	0	0	3.200.000.000	0	0	0	0	0	3.200.000.000
		Totale Categoria 13 ^A	3.200.000.000	0	0	3.200.000.000	0	0	0	0	0	3.200.000.000
		Totale TITOLO IV	3.200.000.000	0	0	3.200.000.000	0	0	0	0	0	3.200.000.000
		TITOLO V - PARTITE DI GIRO										
23	23	Recupero anticipazioni per il servizio di economato.....	10.000.000	0	0	10.000.000	5.000.000	0	5.000.000	0	0	5.000.000
24	24	Recupero anticipazioni per le spese di gestione e di manutenzione delle istituzioni dipendenti nonche' per interventi assistenziali di carattere straordinario.....	700.000.000	0	0	700.000.000	660.000.000	40.000.000	700.000.000	0	0	0
		Totale Categoria 22 ^A	710.000.000	0	0	710.000.000	665.000.000	40.000.000	705.000.000	0	0	5.000.000
		Totale TITOLO V	710.000.000	0	0	710.000.000	665.000.000	40.000.000	705.000.000	0	0	5.000.000
		TITOLO II.....	8.000.000.000	3.166.929.320	0	11.166.929.320	3.166.929.320	12.652.972.840	15.819.902.160	4.652.972.840	0	0
		TITOLO III.....	2.650.000.000	0	0	2.650.000.000	2.825.556.865	588.776.551	3.414.333.416	1.038.616.548	0	274.283.132
		TITOLO IV.....	3.200.000.000	0	0	3.200.000.000	0	0	0	0	0	3.200.000.000
		TITOLO V.....	710.000.000	0	0	710.000.000	665.000.000	40.000.000	705.000.000	0	0	5.000.000
		TOTALE DELLE ENTRATE	14.560.000.000	3.166.929.320	0	17.726.929.320	6.657.486.185	13.281.749.391	19.939.235.576	5.691.589.388	0	3.479.260.132
		AVANZO DI AMMINISTRAZ.	20.914.000.000	8.284.090.209	0	29.198.090.209	29.198.090.209	0	29.198.090.209	0	0	0
		TOTALE GENERALE	35.474.000.000	11.451.019.529	0	46.925.019.529	35.855.576.394	13.281.749.391	49.137.325.785	5.691.589.388	0	3.479.260.132

XIV LEGISLATURA - DISEGNI DI LEGGE E RELAZIONI - DOCUMENTI

GESTIONE DEI RESIDUI ATTIVI						GESTIONE DI CASSA				TOTALE DEI
RESIDUI ALL'INIZIO DI ESERCIZIO	RISCOSSI	RIMASTI	TOTALI	VARIAZIONI		PREVISIONI	RISCOSSIONI	DIFFERENZE RISPETTO ALLE PREVISIONI		RESIDUI ATTIVI A TERMINE DELL'ESERCIZIO (9+15)
		DA RISCUOTERE (16-14)		IN + (16-13)	IN - (13-16)			IN + (20-19)	IN - (19-20)	
13	14	15	16	17	18	19	20	21	22	23
0	0	0	0	0	0	0	0	0	0	0
900.000	900.000	0	900.000	0	0	20.000.000 900.000	6.825.573 900.000	0	13.174.427 0	0 0
5.677.200	5.677.200	0	5.677.200	0	0	25.677.200	28.852.720	3.175.520	0	9.515.500
6.577.200	6.577.200	0	6.577.200	0	0	46.577.200	36.578.293	3.175.520	13.174.427	9.515.500
345.935.796	330.546.796	16.200.000	346.746.796	811.000	0	2.995.935.796	3.156.103.661	802.596.072	642.428.207	604.976.551
0	0	0	0	0	0	0	0	0	0	0
0	0	0	0	0	0	0	0	0	0	0
0	0	0	0	0	0	3.200.000.000	0	0	3.200.000.000	0
0	0	0	0	0	0	3.200.000.000	0	0	3.200.000.000	0
0	0	0	0	0	0	3.200.000.000	0	0	3.200.000.000	0
0	0	0	0	0	0	10.000.000	5.000.000	0	5.000.000	0
102.000.000	102.000.000	0	102.000.000	0	0	802.000.000	762.000.000	0	40.000.000	40.000.000
102.000.000	102.000.000	0	102.000.000	0	0	812.000.000	767.000.000	0	45.000.000	40.000.000
15.215.739.180	16.016.306.810	0	16.016.306.810	800.567.630	0	26.382.668.500	19.183.236.130	0	7.199.432.370	12.652.972.840
345.935.796	330.546.796	16.200.000	346.746.796	811.000	0	2.995.935.796	3.156.103.661	802.596.072	642.428.207	604.976.551
0	0	0	0	0	0	3.200.000.000	0	0	3.200.000.000	0
102.000.000	102.000.000	0	102.000.000	0	0	812.000.000	767.000.000	0	45.000.000	40.000.000
15.663.674.976	16.448.853.606	16.200.000	16.465.053.606	801.378.630	0	33.390.604.296	23.106.339.791	802.596.072	11.086.860.577	13.297.949.391
0	0	0	0	0	0	29.198.090.209	29.198.090.209	0	0	0
15.663.674.976	16.448.853.606	16.200.000	16.465.053.606	801.378.630	0	62.588.694.505	52.304.430.000	802.596.072	10.284.264.505	13.297.949.391

XIV LEGISLATURA - DISEGNI DI LEGGE E RELAZIONI - DOCUMENTI

SPESE

Capitolo relativo all'anno 2000	CAPITOLO		GESTIONE DI COMPETENZA									
	N.ro	DENOMINAZIONE	PREVISIONI				SOMME IMPEGNATE			DIFFERENZE RISPETTO ALLE PREVISIONI		
			INIZIALI	VARIAZIONI		DEFINITIVE	PAGATE	RIMASTE DA PAGARE	TOTALI IMPEGNI	IN +	IN -	
				IN AUMENTO	IN DIMINUZ.							(10-7)
1	2	3	4	5	6	7	8	9	10	11	12	
		Disavanzo di amministrazione presunto.....	0	0	0	0	0	0	0	0	0	0
		TITOLO I - SPESE CORRENTI										
		Categoria 1 ^a										
1	1	Spese per gli Organi dell'Ente. Compensi, gettoni presenza, indennità e rimborsi ai componenti il Collegio dei Revisori.....	15.000.000	0	0	15.000.000	13.380.000	0	13.380.000	0	1.620.000	
		Totale Categoria 1 ^a	15.000.000	0	0	15.000.000	13.380.000	0	13.380.000	0	1.620.000	
		Categoria 2 ^a										
2	2	Oneri per il personale in servizio										
3	3	Spese per gli emolumenti accessori al personale che presta servizio presso l'Ente e le strutture, periferiche.....	300.000.000	0	0	300.000.000	232.959.200	13.098.840	246.058.040	0	53.941.960	
		Indennità di trasferta e rimborso delle spese di trasporto per le missioni effettuate nell'interesse dell'Opera.....	200.000.000	0	0	200.000.000	176.081.699	3.773.502	179.855.201	0	20.144.799	
		Totale Categoria 2 ^a	500.000.000	0	0	500.000.000	409.040.899	16.872.342	425.913.241	0	74.086.759	
		Categoria 4 ^a										
4	4	Spese per l'acquisto di beni di consumo e dei per-servizi										
5	5	Acquisto di libri, riviste, giornali ed altre pubblicazioni varie nonché eventuali relativi abbonamenti.....	5.000.000	0	0	5.000.000	670.400	0	670.400	0	4.329.600	
6	6	Acquisto e manutenzione di biancheria e vestiario per le istituzioni dipendenti nonché di indumenti da lavoro per il personale in servizio presso le istituzioni medesime.....	60.000.000	20.000.000	0	80.000.000	76.195.950	0	76.195.950	0	3.804.050	
7	7	Manutenzione ordinaria degli immobili.....	300.000.000	0	0	300.000.000	79.192.313	2.848.440	82.040.753	0	217.959.247	
8	8	Manutenzione ordinaria degli impianti, di attrezzature, apparecchiature macchinari, suppellettili varie, mobili, articoli di arredamento e macchine d'ufficio, assistenza ed impianti.....	200.000.000	0	0	200.000.000	57.710.590	765.840	58.476.430	0	141.523.570	
9	9	Spese postali-telegrafiche e telefoniche, e spese per svincolo materiali.....	2.000.000	2.000.000	0	4.000.000	2.580.090	128.400	2.708.490	0	1.291.510	
10	10	Spese per energia elettrica, forza motrice riscaldamento, canoni acqua e telefono con esclusione dei Centri di Soggiorno con gestione prevista.....	30.000.000	0	0	30.000.000	6.973.629	1.329.000	8.302.629	0	21.697.371	
11	11	Spese per l'esercizio e la manutenzione ordinaria degli automezzi.....	8.000.000	0	0	8.000.000	0	0	0	0	8.000.000	
12	12	Assicurazione dei beni mobili e immobili, e assicurazione contro gli infortuni.....	50.000.000	0	0	50.000.000	21.316.201	652.000	21.968.201	0	28.031.799	
13	13	Spese di rappresentanza, propaganda e cerimonie varie.....	90.000.000	0	0	90.000.000	24.213.800	0	24.213.800	0	65.786.200	
14	14	Spese per acquisto di registri, stampati, marche da bollo, cancelleria e materiali di consumo vario.....	10.000.000	10.000.000	0	20.000.000	14.151.580	476.450	14.628.030	0	5.371.970	
		Spese notarili, spese per onorari e per compensi relativi a speciali incarichi.....	500.000.000	0	0	500.000.000	116.578.506	86.571.759	203.090.265	0	295.909.735	
		Totale Categoria 4 ^a	1.255.000.000	32.000.000	0	1.287.000.000	399.523.059	92.771.889	492.294.948	0	794.705.052	

XIV LEGISLATURA - DISEGNI DI LEGGE E RELAZIONI - DOCUMENTI

GESTIONE DEI RESIDUI PASSIVI							GESTIONE DI CASSA				TOTALE DEI RESIDUI PASSIVI A TERMINE DI ESERCIZIO (9+15) 23
RESIDUI ALL'INIZIO DELL'ESERCIZIO O 13	PAGATI 14	RIMASTI	TOTALI (14+15) 16	VARIAZIONI		PREVISIONI 19	PAGAMENTI 20	DIFFERENZE RISPETTO ALLE PREVISIONI			
		DA PAGARE (16-14) 15		IN + 17	IN - 18			IN + (20-19) 21	IN - (19-20) 22		
0	0	0	0	0	0	0	0	0	0	0	
0	0	0	0	0	0	15.000.000	13.380.000	0	1.620.000	0	
0	0	0	0	0	0	15.000.000	13.380.000	0	1.620.000	0	
6.397.696	6.397.696	0	6.397.696	0	0	306.397.696	239.356.896	0	67.040.800	13.098.840	
1.538.970	1.538.970	0	1.538.970	0	0	201.538.970	177.620.669	0	23.918.301	3.773.502	
7.936.666	7.936.666	0	7.936.666	0	0	507.936.666	416.977.565	0	90.959.101	16.872.342	
0	0	0	0	0	0	5.000.000	670.400	0	4.329.600	0	
372.000	372.000	0	372.000	0	0	80.372.000	76.567.950	0	3.804.050	0	
15.869.979	15.869.979	0	15.869.979	0	0	315.869.979	95.062.292	0	220.807.687	2.848.440	
2.889.598	2.889.598	0	2.889.598	0	0	202.889.598	60.600.188	0	142.289.410	765.640	
166.800	166.800	0	166.800	0	0	4.166.800	2.746.890	0	1.419.910	128.400	
1.593.288	1.593.288	0	1.593.288	0	0	31.593.288	8.566.917	0	23.026.371	1.329.000	
0	0	0	0	0	0	8.000.000	0	0	8.000.000	0	
652.000	652.000	0	652.000	0	0	50.652.000	21.968.201	0	28.683.799	652.000	
0	0	0	0	0	0	90.000.000	24.213.800	0	65.786.200	0	
0	0	0	0	0	0	20.000.000	14.151.580	0	5.848.420	476.450	
788.197.320	235.065.010	553.132.310	788.197.320	0	0	1.288.197.320	351.583.516	0	936.613.804	639.704.069	
809.740.985	256.608.675	553.132.310	809.740.985	0	0	2.096.740.985	656.131.734	0	1.440.609.251	645.904.199	

XIV LEGISLATURA - DISEGNI DI LEGGE E RELAZIONI - DOCUMENTI

SPESE

Capitolo relativo anno 2000	CAPITOLO		GESTIONE DI COMPETENZA								DIFFERENZE RISPETTO ALLE PREVISIONI	
	N.ro	DENOMINAZIONE	PREVISIONI				SOMME IMPEGNATE			IN + (10-7)	IN - (7-10)	
			INIZIALI	VARIAZIONI		DEFINITIVE (4+5-6)	PAGATE	RIMASTE DA PAGARE (10-8)	TOTALI IMPEGNI (8+9)			
				IN AUMENTO (7-4)	IN DIMINUZ. (4-7)							
1	2	3	4	5	6	7	8	9	10	11	12	
		Categoria 5 ^A										
15	15	Spese per l'attuazione delle attività assistenziali istituz.										
16	16	Spese per la gestione del Centro Soggiorno Marino S.Barbara di Tirrenia (Pisa)...	900.000.000	600.000.000		1.500.000.000	1.204.332.363	14.343.850	1.218.676.213	0	281.323.787	
17	17	Spese per la gestione del Centro Soggiorno Montano per i Vigili del Fuoco in Merano (Bolzano).....	200.000.000	0	0	200.000.000	5.839.969	0	5.839.969	0	194.160.031	
18	18	Spese per la gestione invernale del Centro Soggiorno Montano per i Vigili del Fuoco in Merano (Bolzano).....	200.000.000	0	0	200.000.000	8.614.000	764.000	9.378.000	0	190.622.000	
19	19	Spese per la gestione del Centro Soggiorno Collinare per i Vigili del Fuoco di Montalcino (Siena).....	600.000.000	264.090.209		864.090.209	504.643.060	23.114.504	527.757.564	0	336.332.645	
20	20	Spese per le sovvenzioni alberghiere.....	0	0	0	0	0	0	0	0	0	
21	21	Spese per le convenzioni alberghiere.....	3.000.000.000	1.600.000.000	0	4.600.000.000	4.296.916.600	124.050.000	4.420.966.600	0	179.033.400	
22	22	Spese per allestimento di nuove strutture.....	0	0	0	0	0	0	0	0	0	
23	23	Contributi assistenziali in favore del personale del Corpo Nazionale dei V.V.F. in servizio e cessato dal servizio e delle relative famiglie.....	1.500.000.000	1.900.000.000	0	3.400.000.000	2.329.850.000	1.065.750.000	3.395.600.000	0	4.400.000	
24	24	Spese per l'ammissione in collegi ed istituti di istruzione degli orfani e dei figli del personale del Corpo Nazionale dei Vigili del Fuoco in servizio e cessato dal servizio e contributi scolastici.....	1.000.000.000	0	0	1.000.000.000	1.119.000	575.082.500	576.201.500	0	423.798.500	
25	25	Spese per attività assistenziali svolte dai Comandi Provinciali dei Vigili del Fuoco.....	50.000.000	1.000.000.000	0	1.050.000.000	1.011.000.000	0	1.011.000.000	0	39.000.000	
		Interventi assistenziali a carattere straordinario e assicurativo.....	6.000.000.000		100.000.000	5.900.000.000	267.087.000	139.364.960	406.451.960	0	5.493.548.040	
		Totale Categoria 5^A	13.450.000.000	5.364.090.209	100.000.000	18.714.090.209	9.629.401.992	1.942.469.814	11.571.871.806	0	7.142.218.403	
26	26	Categoria 7 ^A - Oneri finanz. (Interessi passivi, bolli e comunicazioni bancarie per acquisto titoli).....	0	0	0	0	0	0	0	0	0	
27	27	Diritti di custodia dei titoli.....	0	0	0	0	0	0	0	0	0	
		Totale Categoria 7^A	0	0	0	0	0	0	0	0	0	
28	28	Categoria 8 ^A - Oneri tributari. Imposte tasse e tributi vari.....	500.000.000	0	0	500.000.000	218.303.924		218.303.924	0	281.696.076	
		Totale Categoria 8^A	500.000.000	0	0	500.000.000	218.303.924	0	218.303.924	0	281.696.076	
29	29	Categoria 9 ^A - Poste correttive e compensative di entrate correnti. Restituzione delle rette versate per il soggiorno presso i Centri di Soggiorno di Tirrenia (PI), Merano (BZ) e Montalcino ai nuclei familiari rinunciataria.....	50.000.000	0	0	50.000.000	41.988.000	0	41.988.000	0	8.012.000	
		Totale Categoria 9^A	50.000.000	0	0	50.000.000	41.988.000	0	41.988.000	0	8.012.000	

XIV LEGISLATURA - DISEGNI DI LEGGE E RELAZIONI - DOCUMENTI

GESTIONE DEI RESIDUI PASSIVI						GESTIONE DI CASSA				TOTALE DEI	
RESIDUI ALL'INIZIO DELL'ESERCIZIO	PAGATI	RIMASTI	TOTALI	VARIAZIONI		PREVISIONI	PAGAMENTI	DIFFERENZE	RISPETTO	ALLE	RESIDUI PASSIVI A TERMINE DI ESERCIZIO (9+15)
		DA PAGARE		IN +	IN -			PREVISIONI	IN -		
0		(16-14)	(14+15)	(16-13)	(13-16)			(20-19)	(19-20)		(9+15)
13	14	15	16	17	18	19	20	21	22		23
12.207.492	12.207.492	0	12.207.492	0	0	1.512.207.492	1.216.539.855	0	295.667.637		14.343.850
0	0	0	0	0	0	200.000.000	5.839.969	0	194.160.031		0
1.415.000	1.415.000	0	1.415.000	0	0	201.415.000	10.029.000	0	191.386.000		764.000
57.520.926	57.520.926	0	57.520.926	0	0	921.611.135	562.163.986	0	359.447.149		23.114.504
0	0	0	0	0	0	0	0	0	0		0
0	0	0	0	0	0	4.600.000.000	4.296.916.600	0	303.083.400		124.050.000
0	0	0	0	0	0	0	0	0	0		0
0	0	0	0	0	0	3.400.000.000	2.329.850.000	0	1.070.150.000		1.065.750.000
6.220.000	6.220.000	0	6.220.000	0	0	1.006.220.000	7.339.000	0	998.861.000		575.082.500
0	0	0	0	0	0	1.050.000.000	1.011.000.000	0	39.000.000		0
0	0	0	0	0	0	5.900.000.000	267.087.000	0	5.632.913.000		139.364.960
77.363.418	77.363.418	0	77.363.418	0	0	18.791.453.627	9.706.765.410	0	9.084.688.217		1.842.469.814
0	0	0	0	0	0	0	0	0	0		0
0	0	0	0	0	0	0	0	0	0		0
0	0	0	0	0	0	0	0	0	0		0
1.143.000	1.143.000	0	1.143.000	0	0	501.143.000	219.446.924	0	281.696.076		0
1.143.000	1.143.000	0	1.143.000	0	0	501.143.000	219.446.924	0	281.696.076		0
0	0	0	0	0	0	50.000.000	41.988.000	0	8.012.000		0
0	0	0	0	0	0	50.000.000	41.988.000	0	8.012.000		0

XIV LEGISLATURA - DISEGNI DI LEGGE E RELAZIONI - DOCUMENTI

SPESE

Capitolo relativo o anno 2000	CAPITOLO		GESTIONE DI COMPETENZA									
	N.ro	DENOMINAZIONE	PREVISIONI				SOMME IMPEGNATE			DIFFERENZE RISPETTO ALLE PREVISIONI		
			INIZIALI	VARIAZIONI		DEFINITIVE	PAGATE	RIMASTE DA PAGARE	TOTALI IMPEGNI	IN +	IN -	
				IN AUMENTO	IN DIMINUZ.							
1	2	3	4	5	6	7	8	9	10	11	12	
		Categoria 10^a - Spese										
30	30	non classificabili in altre voci. Spese per liti, arbitraggi, risarcimenti ed accessori	0	0	0	0	0	0	0	0	0	0
31	31	Oneri vari straordinari ed imprevisti.....	0	0	0	0	0	0	0	0	0	0
32	32	Fondo di riserva.....	330.000.000	154.929.320	0	484.929.320	0	0	0	0	0	484.929.320
		Totale Categoria 10^a	330.000.000	154.929.320	0	484.929.320	0	0	0	0	0	484.929.320
		Totale TITOLO I	16.100.000.000	5.551.019.529	100.000.000	21.551.019.529	10.711.637.874	2.052.114.045	12.763.751.919	0	8.787.267.610	
		TITOLO II-SPESE IN CONTO CAPITALE										
		Categoria 11^a -										
33	33	Acquisizione dei beni di uso durevole ed opere immobiliari. Acquisto di immobili.....	5.500.000.000	0	0	5.500.000.000	0	0	0	0	0	5.500.000.000
34	34	Ricostruzioni, ripristini, trasformazioni, manutenzione straordinaria di immobili.....	11.000.000.000	0	0	11.000.000.000	288.712.509	1.071.763.202	1.360.475.711	0	0	9.639.524.289
		Totale Categoria 11^a	16.500.000.000	0	0	16.500.000.000	288.712.509	1.071.763.202	1.360.475.711	0	0	15.139.524.289
		Categoria 12^a -										
35	35	Acquisizione di immobilizzazioni tecniche. Acquisto di impianti, attrezzature, apparecchiature e macchinari.....	864.000.000	0	0	864.000.000	193.264.400	112.539.600	305.804.000	0	0	558.196.000
36	36	Ripristini, trasformazioni e manutenzione straordinaria di impianti, attrezzature, apparecchiature e macchinari	300.000.000	0	0	300.000.000	19.082.400	0	19.082.400	0	0	280.917.600
37	37	Acquisto di automezzi.....	0	0	0	0	0	0	0	0	0	0
38	38	Grandi manutenzioni di automezzi.....	0	0	0	0	0	0	0	0	0	0
39	39	Acquisto di suppellettili varie, articoli di arredamento, mobili e macchine d'ufficio.....	1.000.000.000	0	0	1.000.000.000	90.032.740	600.880.000	690.912.740	0	0	309.087.260
		Totale Categoria 12^a	2.164.000.000	0	0	2.164.000.000	302.379.540	713.419.600	1.015.799.140	0	0	1.148.200.860
		Categoria 13^a -										
40	40	Partecipazioni ed acquisto di valori mobiliari. Acquisto di titoli emessi o garantiti dallo Stato o assimilati.....	0	6.000.000.000	0	6.000.000.000	0	0	0	0	0	6.000.000.000
		Totale Categoria 13^a	0	6.000.000.000	0	6.000.000.000	0	0	0	0	0	6.000.000.000
		Totale TITOLO II	18.664.000.000	6.000.000.000	0	24.664.000.000	591.092.049	1.785.182.802	2.376.274.851	0	0	22.287.725.149
		TITOLO IV -PARTITE DI GIRO										
		Categoria 21^a - Spese										
41	41	aventi natura di partite di giro. Anticipazioni, (in conto sospesi) per il servizio economico.....	10.000.000	0	0	10.000.000	5.000.000	0	5.000.000	0	0	5.000.000
42	42	Anticipazioni, (in conto sospesi) per fronteggiare le spese di gestione e di funzionamento delle istituzioni dipendenti nonché per interventi di carattere straordinario.....	700.000.000	0	0	700.000.000	700.000.000	0	700.000.000	0	0	5.000.000
		Totale Categoria 21^a	710.000.000	0	0	710.000.000	705.000.000	0	705.000.000	0	0	5.000.000
		Totale TITOLO IV	710.000.000	0	0	710.000.000	705.000.000	0	705.000.000	0	0	5.000.000
		RIEPILOGO DEI TITOLI										
		TITOLO I.....	16.100.000.000	5.551.019.529	100.000.000	21.551.019.529	10.711.637.874	2.052.114.045	12.763.751.919	0	0	8.787.267.610
		TITOLO II.....	18.664.000.000	6.000.000.000	0	24.664.000.000	591.092.049	1.785.182.802	2.376.274.851	0	0	22.287.725.149
		TITOLO IV.....	710.000.000	0	0	710.000.000	705.000.000	0	705.000.000	0	0	5.000.000
		TOTALE DELLE SPESE	35.474.000.000	11.551.019.529	100.000.000	46.925.019.529	12.007.729.923	3.837.296.847	15.845.026.770	0	0	31.079.992.759
		DISAVANZO DI AMM.NE	0	0	0	0	0	0	0	0	0	0
		TOTALE GENERALE	35.474.000.000	11.551.019.529	100.000.000	46.925.019.529	12.007.729.923	3.837.296.847	15.845.026.770	0	0	31.079.992.759

XIV LEGISLATURA - DISEGNI DI LEGGE E RELAZIONI - DOCUMENTI

GESTIONE DEI RESIDUI PASSIVI							GESTIONE DI CASSA				TOTALE DEI RESIDUI PASSIVI A TERMINE DI ESERCIZIO (9+15)
RESIDUI ALL'INIZIO DELL'ESERCIZIO O	PAGATI	RIMASTI	TOTALI	VARIAZIONI		PREVISIONI	PAGAMENTI	DIFFERENZE PREVISIONI RISPETTO ALLE			
		DA PAGARE		IN +	IN -			IN +	IN -		
		(16-14)		(16-13)	(13-16)			(20-19)	(19-20)		
13	14	15	16	17	18	19	20	21	22	23	
0	0	0	0	0	0	0	0	0	0	0	
0	0	0	0	0	0	0	0	0	0	0	
0	0	0	0	0	0	484.929.320	0	0	484.929.320	0	
0	0	0	0	0	0	484.929.320	0	0	484.929.320	0	
896.184.069	343.051.759	553.132.310	896.184.069	0	0	22.447.203.598	11.054.689.633	0	11.392.513.965	2.605.246.355	
0	0	0	0	0	0	5.500.000.000	0	0	5.500.000.000	0	
4.383.401.044	3.449.479.112	933.921.932	4.383.401.044	0	0	15.383.401.044	3.738.191.621	0	11.645.209.423	2.005.685.134	
4.383.401.044	3.449.479.112	933.921.932	4.383.401.044	0	0	20.883.401.044	3.738.191.621	0	17.145.209.423	2.005.685.134	
25.550.160	10.550.160	15.000.000	25.550.160	0	0	889.550.160	203.814.560	0	685.735.600	127.539.600	
0	0	0	0	0	0	300.000.000	19.082.400	0	280.917.600	0	
0	0	0	0	0	0	0	0	0	0	0	
0	0	0	0	0	0	0	0	0	0	0	
805.300	805.300	0	805.300	0	0	1.000.805.300	90.838.040	0	909.967.260	600.880.000	
26.355.460	11.355.460	15.000.000	26.355.460	0	0	2.190.355.460	313.735.000	0	1.876.620.460	728.419.600	
0	0	0	0	0	0	6.000.000.000	0	0	6.000.000.000	0	
0	0	0	0	0	0	6.000.000.000	0	0	6.000.000.000	0	
4.409.756.504	3.460.834.572	948.921.932	4.409.756.504	0	0	29.073.756.504	4.051.926.621	0	25.021.829.883	2.734.104.734	
0	0	0	0	0	0	10.000.000	5.000.000	0	5.000.000	0	
0	0	0	0	0	0	700.000.000	700.000.000	0	0	0	
0	0	0	0	0	0	710.000.000	705.000.000	0	5.000.000	0	
0	0	0	0	0	0	710.000.000	705.000.000	0	5.000.000	0	
896.184.069	343.051.759	553.132.310	896.184.069	0	0	22.447.203.598	11.054.689.633	0	11.392.513.965	2.605.246.355	
4.409.756.504	3.460.834.572	948.921.932	4.409.756.504	0	0	29.073.756.504	4.051.926.621	0	25.021.829.883	2.734.104.734	
0	0	0	0	0	0	710.000.000	705.000.000	0	5.000.000	0	
5.305.940.573	3.803.886.331	1.502.054.242	5.305.940.573	0	0	52.230.960.102	15.811.616.254	0	36.419.343.848	5.339.351.089	
0	0	0	0	0	0	0	0	0	0	0	
5.305.940.573	3.803.886.331	1.502.054.242	5.305.940.573	0	0	52.230.960.102	15.811.616.254	0	36.419.343.848	5.339.351.089	

XIV LEGISLATURA - DISEGNI DI LEGGE E RELAZIONI - DOCUMENTI

OPERA NAZIONALE DI ASSISTENZA PER IL PERSONALE DEL CORPO NAZIONALE DEI VIGILI DEL FUOCO

CONTO ECONOMICO DELL'ESERCIZIO 2000

ENTRATE

TITOLO II			
ENTRATE DERIVANTI DA TRASFERIMENTI CORRENTI			
Cat. 3° - Trasferimenti dello Stato	15.819.902.160		13.380.000
			425.913.241
			492.294.948
			11.571.871.806
			218.303.924
			41.988.000
			12.763.751.919
TITOLO III			
ALTRE ENTRATE			
Cat. 7° - Entrate derivanti dalla vendita, etc.	2.401.378.778		
Cat. 8° - Redditi e proventi patrimoniali	881.782.622		
Cat. 9° - Poste correttive e compensative	91.655.423		
Cat. 10° - Entrate non classificabili	39.516.593		
TOTALE PARTE PRIMA	19.234.235.576		12.763.751.919

PARTE PRIMA

SPESE

TITOLO I	
SPESE CORRENTI	
Cat. 1° - Spese per organi dell'Ente	
Cat. 2° - Oneri personale in servizio	
Cat. 4° - Spese per acquisto di beni	
Cat. 5° - Spese per attuazione	
Cat. 8° - Oneri tributari	
Cat. 9° - Poste correttive e compensative	

PARTE SECONDA

SOPRAVVENIENZE ATTIVE	801.378.630		
INSUSSISTENZE PASSIVE	0		
	801.378.630		
TOTALE PARTE SECONDA			1.106.701.000
TOTALE GENERALE			13.870.452.919
AVANZO ECONOMICO			6.165.161.287
TOTALE A PAREGGIO			20.035.614.206

AMMORTAMENTI E DEPERIMENTI	
Quota Amm.to Immobili	385.110.000
Quota Amm.to Immobilizzazioni tecniche	721.591.000
	1.106.701.000
	0
	0
	0



IL CAPO DELLA SEGRETERIA
DELL'OPERA
(A.P. TOSARONI)

IL PRESIDENTE
(F. BERARDINO)

BANCA NAZIONALE DEL LAVORO SPA
Sportello c/o Ministero dell'Interno

XIV LEGISLATURA - DISEGNI DI LEGGE E RELAZIONI - DOCUMENTI

OPERA NAZIONALE DI ASSISTENZA PER IL PERSONALE DEL CORPO NAZIONALE DEI VIGILI DEL FUOCO
SITUAZIONE PATRIMONIALE ALLA DATA 31 DICEMBRE 2006

ATTIVITA'	CONSISTENZE		DIFFERENZE		PASSIVITA'	CONSISTENZE		DIFFERENZE	
	AL 1/1/2000	AL 31/12/2000	IN PIU'	IN MENO		al 1/1/2000	al 31/12/2000	IN PIU'	IN MENO
DISPONIBILITA' LIQUIDI									
Conto corrente B.N.L.	18.840.355.806	26.135.079.343	7.294.723.537			770.220.000	385.110.000	385.110.000	0
Conto titoli (BOT)	14.200.000.000	14.200.000.000	0			994.985.270	273.394.270	721.591.000	0
	33.040.355.806	40.335.079.343	7.294.723.537			1.765.205.270	658.504.270	1.106.701.000	0
RESIDUI ATTIVI									
Crediti verso lo Stato	15.215.739.180	12.652.972.840	0	2.562.766.340		5.339.351.089	5.305.940.573	1.798.615.786	0
Crediti diversi	447.935.796	644.976.551	197.040.755	0		7.104.556.359	5.964.444.843	2.905.316.786	0
	15.663.674.976	13.297.949.391	197.040.755	2.562.766.340		73.366.651.044	63.223.755.099	10.142.895.945	0
IMMOBILI									
Complesso di Bellavista in Borgo a Buggiano	9.800.000.000	9.800.000.000	0			6.165.161.287	10.142.895.945	0	3.977.734.658
Centro Tirrenia (PI)	4.000.000.000	4.000.000.000	0			79.531.812.331	73.366.651.044	0	3.977.734.658
Centro Merano (BZ)	2.858.000.000	2.858.000.000	0			86.636.368.690	79.331.095.887	13.048.212.731	3.977.734.658
Complesso "L'Osservanza" di Montalcino (SI)	1.670.000.000	1.670.000.000	0						
Colonia Cet al Lago	1.676.000.000	1.676.000.000	0						
	20.004.000.000	20.004.000.000	0						
IMMOBILIZZAZIONI									
TECNICHE									
Complesso di Bellavista in Borgo a Buggiano	228.205.160	277.182.008	48.976.848						
Centro Tirrenia (PI)	3.029.311.103	5.103.991.415	2.074.680.312						
Centro Merano (BZ)	669.449.962	2.201.353.752	1.531.903.790						
Complesso "L'Osservanza" di Montalcino (SI)	1.416.583.853	1.746.611.524	330.027.671						
Colonia Cet al Lago	12.364.295	12.364.295	0						
Colonia di Poetto-Quartu-S.Elena (CA)	71.764.953	71.764.953	0						
Spacci, bar e stabilimenti balneari	785.629.275	851.967.275	66.338.000						
Immobilizzazioni in corso di realizzazione	4.409.756.504	2.734.104.734	0	1.675.651.770					
	10.623.065.105	12.999.339.956	4.051.926.621	1.675.651.770					
	79.331.095.887	86.636.368.690	11.543.690.913	4.238.418.110					
TOTALE ATTIVITA'									

IL PRESIDENTE
(F. BERRARDINO)

IL CAPO DELLA SEGRETERIA
DELL'OPERA
(T. SARONI)

VISTO: IL MINISTRO

BANCA NAZIONALE DEL LAVORO S.p.A.
Sportello c/o Ministero dell'Interno

**OPERA NAZIONALE DI ASSISTENZA PER IL PERSONALE
DEL CORPO NAZIONALE DEI VIGILI DEL FUOCO**

ESERCIZIO 2001

RELAZIONE DEL CONSIGLIO DI AMMINISTRAZIONE

N.199/2.....

OGGETTO:

Rendiconto esercizio finanziario 2001.

MINISTERO dell'INTERNO

**OPERA NAZIONALE DI ASSISTENZA PER IL PERSONALE
DEL CORPO NAZIONALE DEI VIGILI DEL FUOCO**

(Eretta in Ente Morale con D.P.R. 30 Giugno 1959, n. 630)

ESTRATTO

dal Registro delle Deliberazioni del Consiglio di Amministrazione

L'anno duemiladue addì ventinove (29) del mese di luglio, in Roma, presso la Sede del Dipartimento dei Vigili del Fuoco, del Soccorso Pubblico e della Difesa Civile si è riunito il Consiglio di Amministrazione dell'Opera Nazionale di Assistenza per il Personale del Corpo Nazionale dei Vigili del Fuoco presenti i Signori:

Pref. Dott. Mario MORCONE
Dr.Ing. Alberto D'ERRICO

PRESIDENTE
VICEPRESIDENTE

Dott.ssa Marcella CONVERSANO
Dott. Salvatore MALFI
Dott. Ing. Gregorio AGRESTA
Dott. Daniele SBARDELLA
Dott. Ing. Salvatore PERRONE
Sig. Sandro ORLANDI
Sig. Giovanni SPISA
Sig. Salvatore AVOLA

} COMPONENTI

Assiste il Segretario Signor:

...Anna Pia TOSARONI nonché Direttore della Div. Assistenza.....

ed, ai sensi dell'art. 17 dello Statuto, partecipano alla seduta, quali componenti il collegio dei revisori, i Signori:

...Rag. Antonio BORGIA

Il Relatore, Sig.a Tosaroni, riferisce quanto segue.

Nel perseguimento delle finalità istituzionali l'attività assistenziale dell'Opera si è espletata in vari settori, con il potenziamento forme di intervento già presenti nel programma dell'Ente e l'istituzione di nuove forme di intervento in adesione alle esigenze del personale.

Nel settore dell'assistenza climatica sono stati promossi i soggiorni presso i Centri gestiti direttamente dall'Opera nonché presso gli alberghi locati a Crotone, Palermo, Messina e Tarvisio nella stagione estiva e quelli locati a Tarvisio, S.Martino di Castrozza e Courmajeur in quella invernale.

Nella stagione estiva è stato offerto al personale anche un programma di tours in Sicilia, iniziativa che ha incontrato un notevole gradimento

Sono stati erogati, come nel decorso esercizio, contributi ai Comandi con i quali celebrare la ricorrenza di S. Barbara e le festività natalizie, mentre, per rendere possibile la realizzazione di visite a carattere culturale e momenti di aggregazione al personale, sono stati elargiti contributi per la organizzazione di gite in varie città d'Italia.

E' stata inoltre stipulata con la UNIPOL una polizza sanitaria a favore del personale del Corpo con particolare attenzione anche alle prestazioni di medicina preventiva.

Nel settore scolastico, in adesione alla volontà espressa dal Consiglio di amministrazione relativamente alle provvidenze a favore dei figli del personale sono stati inoltre erogati contributi scolastici relativi alla frequenza di asili nido, scuole materne e contributi per acquisto libri per scuole medie inferiori e superiori, nonché per le tasse universitarie, accontentando tutte le richieste pervenute. Sono stati altresì concessi contributi per vacanze studio, anche all'estero, corsi di lingue e di formazione.

Sono state inoltre assegnate le borse di studio messe a concorso a favore dei figli e degli orfani del personale nonché dei dipendenti relativamente al diploma di

scuola media superiore e al diploma di laurea.

Sono stati altresì assegnati al personale sei premi per opere di manualità ed intelletto attinenti l'attività del Corpo Nazionale.

Nel 2001 è stato inoltre attuato un programma di prestiti al personale in servizio, richiedibili per varie motivazioni, tra le quali acquisto e ristrutturazione di immobili, acquisto beni di utilità familiare, nascita di figli, matrimonio, etc.

Sono stati altresì concessi contributi straordinari alle strutture periferiche dell'Opera presso i Comandi, spacci, bar, stabilimenti balneari, per consentire loro di proseguire la loro attività a favore del personale.

Gli obiettivi statutari sono stati pertanto così realizzati:

- l'assistenza scolastica, attuata mediante la concessione di borse di studio assegnate a figli di dipendenti – per licenza di scuola media inferiore, per tutti gli anni delle scuole medie superiori e per tutti gli anni del corso di studi universitari – ed ai dipendenti – per licenza di scuola media superiore e diploma di laurea e laurea breve – si è concretizzata con l'erogazione del beneficio a tutti coloro che erano in possesso dei requisiti con un onere di spesa di £. 4.000.000.000= nel quale sono ricomprese le spese per ammissione in collegi o istituti di istruzione di minori, figli o orfani del personale e i già citati contributi scolastici.
- l'assistenza ricreativa-culturale, con contributi straordinari ai Comandi, ha comportato una spesa di £. 1508.107.295.=
- i contributi assistenziali, ordinari e straordinari, in favore del personale in servizio o cessato dal servizio e relative famiglie, sono stati erogati nella misura di £. 3.817.950.000=.
- la polizza sanitaria, stipulata a favore del personale del Corpo, ha determinato una spesa di £.6.044.476.670.=
- l'assistenza climatica estiva ed invernale è stata attuata con gli alberghi appositamente locati e con i centri di proprietà dell'Ente. Complessivamente il costo dell'iniziativa si è consolidato in £. 9.074.131.407.=

Nei Centri di soggiorno, nella stagione estiva ed in quella invernale sono stati ospitati n. 1.250 nuclei familiari con una spesa complessiva di £. 3.159.528.007=.

Le convenzioni per soggiorni in alberghi in locazione hanno determinato un intervento complessivo di £. 5.914.603.400 con la partecipazione di n. 1780 nuclei familiari.

Pertanto, l'assistenza climatica ha comportato un onere di spesa che rappresenta il 34,57% delle spese ordinarie, mentre l'assistenza scolastica e quella ricreativa culturale rappresentano complessivamente il 20,98% della spesa ordinaria, l'assistenza sanitaria rappresenta invece il 37,57% delle spese correnti. L'onere globale di spesa ammonta a £. 24.444.665.972= e rappresenta il 93,12% della spesa ordinaria stabilita in £. 26.250.870.988=. In tale importo sono comprese le spese generali impegnate per £. 1.792.825.016=.

Per quanto riguarda gli immobili di proprietà si segnala che:

- il Consiglio ha deliberato di acquistare gli immobili di Borgio Verezzi e Passo del Tonale, con una valutazione £. 5.685.262.605.=;
- sono proseguite le procedure per l'acquisto dell'immobile di Salice d'Ulzio (di proprietà del Comune di Genova) e del fabbricato limitrofo al centro di Montalcino di proprietà della Curia Vescovile.
- sono stati avviati i lavori di miglioramento strutturale e funzionale della struttura di Tirrenia, con la dotazione di un impianto di riscaldamento, di una piscina per adulti, con derivazione per bambini, la sistemazione dei parcheggi, la creazione di un campo polifunzionale e di un campo da tennis.
- è stata completata la rifunionalizzazione del centro di Merano, con il rinnovo dell'arredamento (mobili, tende e corpi illuminanti), con la risistemazione del locale stube e della zona bar, per un importo complessivo di £. 172.889.080=.
- sono stati inoltre acquistati tre Doblò da utilizzare presso i tre Centri con una spesa complessiva £. 56.502.718=;

- sono stati completati i progetti esecutivi dei lavori di ristrutturazione degli immobili di Cei al Lago e di Borgo a Buggiano: l'ammontare degli appalti è fissato rispettivamente in £. 5.779.612.553 e £. 7.234.355.220.= Sono stati altresì individuati e nominati i responsabili dei procedimenti.

L'attività assistenziale dell'Opera ha trovato attuazione anche nella gestione delle strutture periferiche degli spacci, bar e stabilimenti balneari. Nel rispetto dell'autonomia gestionale di tali strutture, gli utili derivanti sono stati in parte reinvestiti ed in parte sono affluiti tra le entrate dell'Ente.

Gestione di competenza

Il Bilancio di previsione per l'anno finanziario 2001, approvato con delibera n. 195/5 del 9 marzo 2001, recava le seguenti previsioni iniziali:

<i>ENTRATE</i>	<i>COMPETENZA</i>	<i>CASSA</i>
Avanzo d'amministrazione	37.470.000.000	37.470.000.000
Parte corrente	35.570.000.000	43.250.000.000
Conto capitale	17.000.000.000	17.000.000.000
Partite di giro	810.000.000	865.000.000
TOTALE	90.850.000.000	98.585.000.000

A seguito delle variazioni apportate nel corso dell'esercizio con le delibere n. 196/4 del 24.7.2001 e n. 197/12 del 21.12.2001, le suddette previsioni si sono così modificate:

	<i>COMPETENZA</i>	<i>CASSA</i>
Avanzo d'amministrazione	34.093.677.645	34.093.677.645
Parte corrente	35.650.000.000	48.907.949.391
Conto capitale	14.200.000.000	14.200.000.000
Partite di giro	1.360.000.000	1.400.000.000
TOTALE	85.303.677.645	98.601.627.036

Rispetto alle sopraindicate previsioni definitive i dati di consuntivo pongono in evidenza le seguenti risultanze:

	<i>PREVISIONI DEFINITIVE</i>	<i>ACCERTAMENTI</i>	<i>DIFFERENZE</i>
Avanzo d'amministrazione	34.093.677.645	34.093.677.645	
Entrate correnti	35.650.000.000	36.273.243.026	+ 623.243.026
Entrate in conto capitale	14.200.000.000	29.606.900.000	+ 15.406.900.000
Partite di giro	1.360.000.000	1.356.000.000	- 4.000.000
TOTALE	85.303.677.645	101.329.820.671	+ 16.026.143.026

Rispetto alle entrate accertate, i dati di consuntivo pongono in evidenza i seguenti risultati:

	<i>ACCERTAMENTI</i>	<i>RISCOSSIONI</i>	<i>RIMASTE DA RISCUOTERE</i>
Entrate correnti	36.273.243.026	3.982.950.792	32.290.292.234
Entrate in conto capitale	29.606.900.000	14.200.000.000	15.406.900.000
Partite di giro	1.356.000.000	1.102.000.000	254.000.000
TOTALE	67.236.143.026	19.284.950.792	47.951.192.234

<i>SPESE</i>	<i>COMPETENZA</i>	<i>CASSA</i>
Parte corrente	29.340.000.000	31.362.500.000
Conto capitale	60.700.000.000	65.450.000.000
Partite di giro	810.000.000	810.000.000
TOTALE	90.850.000.000	97.622.500.000

A seguito delle variazioni apportate nel corso dell'esercizio, con le già menzionate delibere del Consiglio d'Amministrazione, le suddette previsioni si sono così modificate:

	COMPETENZA	CASSA
Parte corrente	30.580.000.000	33.185.246.355.
Conto capitale	55.363.677.645	56.097.782.379
Partite di giro	1.360.000.000	1.360.000.000
TOTALE	85.303.677.645	90.643.028.734

Rispetto alle sopraindicate previsioni definitive i dati di consuntivo pongono in evidenza le seguenti risultanze:

	PREVISIONI DEFINITIVE	IMPEGNI	DIFFERENZE
Spese correnti	30.580.000.000	26.250.870.988	4.329.129.012
Spese in conto capitale	53.363.677.645	23.898.834.258	29.464.843.387
Partite di giro	1.360.000.000	1.356.000.000	4.000.000
TOTALE	85.303.677.645	51.505.705.246	33.797.972.399

Rispetto alle somme impegnate i dati di consuntivo evidenziano i seguenti risultati:

	IMPEGNI	PAGAMENTI	RIMASTE DA PAGARE
Spese correnti	26.250.870.988	21.922.563.599	4.328.307.389
Spese in conto capitale	23.898.834.258	18.083.247.244	5.815.587.014
Partite di giro	1.356.000.000	1.356.000.000	
TOTALE	51.505.705.246	41.361.810.843	10.143.894.403

Gestione dei residui

Per quanto concerne il conto dei residui attivi, al 1° 1.2001 esso presentava una consistenza di £.13.297.949.391=; nel corso dell'esercizio sono state riscosse £. 7.090.077.391=, mentre £. 6.207.872.000= sono rimaste da riscuotere al 31.12.2001.

Pertanto, i residui attivi al 31.12.2001 si stabiliscono in £. 54.159.064.234=, così costituiti:

Somme rimaste da riscuotere in c/ competenza	47.951.192.234
Somme rimaste da riscuotere in c/ residui	6.207.872.000
In complesso	54.159.064.234

Per quanto concerne il conto dei residui passivi, al 1°1.2001 esso presentava una consistenza di £. 5.339.351.089=; nel corso dell'esercizio sono state pagate £. 4.661.096.973=, mentre £. 678.254.116= sono rimaste da pagare al 31.12.2001.

Pertanto i residui passivi al 31.12.2001 si stabiliscono in £. 10.822.148.519= così costituiti:

Somme rimaste da pagare in c/ competenza	10.143.894.403
Somme rimaste da pagare in c/ residui	678.254.116
<i>In complesso</i>	<i>10.822.148.519</i>

In conclusione, dalla differenza tra il totale delle riscossioni in conto competenza ed in conto residui di £. 52.510.107.526= (ivi compreso il fondo di cassa al 1°1.2001 di £. 26.135.079.343=) ed il totale dei pagamenti in conto competenza ed in conto residui di £. 46.022.907.816=, deriva un saldo sul c/c bancario presso il Tesoriere Banca Nazionale del Lavoro di £. 6.487.199.710=.

Conto consuntivo

La gestione dell'esercizio 2001 ha determinato, nei confronti dell'esercizio 2000, un aumento di £. 8.491.934.258= nell'attività netta complessiva, come analiticamente dimostrato nella situazione patrimoniale alla data del 31.12.2001, per cui la consistenza patrimoniale iniziale di £. 33.003.339.956=, è accertata in £.41.495.274.214=.

Le consistenze patrimoniali dei beni mobili hanno registrato i seguenti aumenti in conseguenza delle variazioni avvenute nel corso dell'esercizio:

per il Complesso di Bellavista sono stati acquisiti beni per £. 1.614.000=, per il Centro di Tirrenia sono stati acquisiti beni per £. 380.274.914=; per il Centro di Montalcino la variazione positiva è di £.1.046.959.219= relativamente a lavori ed acquisti mentre per le strutture periferiche e per gli uffici centrali dell'Ente sono stati acquisiti beni per £. 295.185.870=. Anche per il Centro di Merano sono stati acquisiti beni ed effettuati lavori per £.3.441.970.975=.

Le immobilizzazioni in corso di realizzazione si stabiliscono in £.6.060.034.014=.

Si è ritenuto di ammortizzare il valore degli immobili in base alle aliquote fiscali vigenti in ragione del 100% sugli immobili in uso; per l'immobile di S. Barbara di Tirrenia e il Complesso di Montalcino l'aliquota è del 3% sul valore iscritto al 31.12.2001; relativamente agli immobili di Cei al Lago, Merano e Borgo a Buggiano l'aliquota è stata ridotta in ragione del 50%, corrispondente all'1,5%.

Per le immobilizzazioni tecniche è stata applicata la stessa linea di valutazione, in base all'uso, in ragione del 50% sull'aliquota media fiscale applicata dell'8%: ciò in via cautelativa, data la mancanza di una specificazione omogenea dei beni stessi per quanto si riferisce agli immobili di Borgo a Buggiano, Merano e Cei al Lago; per i beni situati negli immobili di Tirrenia, Montalcino, Poetto e strutture periferiche l'aliquota di svalutazione applicata è stata calcolata in ragione del 100% sull'aliquota fiscale dell'8%.

In definitiva, alla chiusura dell'esercizio 2001, l'attivo netto patrimoniale è di £.41.495.274.214=, l'avanzo di amministrazione è di £. 49.824.115.425= e l'attività complessiva risulta di £. 102.141.538.158=.

* * * * *

IL CONSIGLIO DI AMMINISTRAZIONE

Udita l'esposizione del Relatore

DELIBERA

si approva

* * * * *

La presente copia, per uso amministrativo è
conforme all'originale.

Roma, li **29 LUG. 2002**

IL SEGRETARIO

[Handwritten signature]



Visto, IL PRESIDENTE

[Handwritten signature]

**RELAZIONE ALL'ON. LE SIGNOR MINISTRO DELL'INTERNO
SULL'ATTIVITA' SVOLTA NELL'ANNO 2001
DALL'OPERA NAZIONALE DI ASSISTENZA PER IL PERSONALE
DEL CORPO NAZIONALE DEI VIGILI DEL FUOCO**

Mi è gradito ragguagliare l'On.le S.V. sull'attività svolta dall'Opera Nazionale di Assistenza per il Personale del Corpo Nazionale dei Vigili del Fuoco, nell'anno 2001, sulla scorta della documentazione amministrativa e contabile esaminata ed approvata dal Consiglio di Amministrazione nella seduta del 29 luglio 2002.

L'adempimento è previsto dall'art. 22 dello statuto dell'Ente.

Nel corso dell'anno 2001 sono state perseguite le finalità istituzionali e si è provveduto a promuovere iniziative secondo le direttive del Consiglio di Amministrazione.

Durante l'esercizio 2001 si sono registrati movimenti in entrata per £. 26.375.028.183= e in uscita per £. 46.022.907.816=, mentre i residui attivi sono stati stabiliti in £. 54.159.064.234= e quelli passivi in £. 10.822.148.519=.

Per quanto riguarda gli immobili di proprietà, il Consiglio di Amministrazione ha deliberato di acquistare gli immobili di Borgo Verezzi e Passo del Tonale con una valutazione di £. 5.685.262.605= e di proseguire le procedure per l'acquisto dell'immobile di Salice D'Ulzio e del fabbricato limitrofo al centro di Montalcino;

sono stati avviati i lavori di miglioramento strutturale e funzionale della struttura di Tirrenia, con la dotazione di un impianto di riscaldamento, di una piscina per adulti con derivazione per bambini, la sistemazione dei parcheggi, la creazione di un campo polifunzionale e di un campo da tennis;

è stata completata la rifunzionalizzazione del cento di Merano, con rinnovo dell'arredamento (mobili, tende e corpi illuminanti), con la risistemazione del locale stube e della zona bar, per un importo complessivo di £. 172.889.080=;

sono stati acquistati tre automezzi Doblò da utilizzare presso i tre Centri con una spesa complessiva di £. 56.502.718=;

sono stati completati i progetti esecutivi dei lavori di ristrutturazione degli immobili di Cei al Lago e di Borgo a Buggiano: l'ammontare degli appalti è stato fissato rispettivamente in £. 5.779.612.553= e £. 7.234.355.220=.

1. Polizza sanitaria

E' stata stipulata, a seguito di gara pubblica, una polizza sanitaria a favore del personale del corpo per una spesa di £. 6.044.476.670=.

2. Prestiti

E' stato realizzato un programma di prestiti al personale in servizio, richiedibili per motivazioni varie, quali acquisto e ristrutturazioni di immobili, matrimonio, nascite etc. che ha comportato un onere di £ 11.236.900.000.

3. Contributi assistenziali

I contributi assistenziali per malattia, ordinari e straordinari, in favore del personale del Corpo Nazionale in servizio e cessato dal servizio e relative famiglie sono stati erogati nella misura di £. 3.817.950.000=. Sono state così soddisfatte tutte le richieste del personale.

4. Assistenza scolastica

Questa forma di assistenza è stata attuata mediante la concessione di borse di studio assegnate a figli di dipendenti – per licenza di scuola media inferiore, per tutti gli anni delle scuole medie superiori e per tutti gli anni del corso di studi universitari – ed ai dipendenti – per licenza di scuola media superiore e diploma di laurea e laurea breve – si è concretizzata con l'erogazione del beneficio a tutti coloro che erano in possesso dei requisiti con un onere di spesa di £. 4.000.000.000= nel quale sono ricomprese le spese per ammissione in collegi o istituti di istruzione di minori, figli o orfani del personale.

5. Contributi per attività ricreativo-culturali

Nell'intento di ampliare le tipologie di intervento a favore del personale, il Consiglio di Amministrazione ha deliberato di erogare contributi straordinari ai Comandi con i quali celebrare la ricorrenza di S. Barbara e le festività natalizie ed organizzare gite culturali.

E' stato sostenuto un onere di £. 1.508.107.295=.

6. Assistenza climatica

L'assistenza climatica estiva ed invernale è stata attuata sia con le convenzioni con gli alberghi appositamente locati per la stagione estiva e per quella invernale sia con l'apertura dei centri di soggiorno di proprietà dell'Ente, in entrambe le stagioni.


Complessivamente, il costo dell'iniziativa si è consolidato in £. 9.074.131.407=:

£. 5.914.603.400= per locazioni di alberghi

£. 3.159.528.007= per soggiorni presso le strutture di proprietà dell'Ente.

In definitiva, si può rilevare che la gestione finanziaria relativa all'anno 2001 si chiude con un avanzo economico di £. 8.859.514.038= ed un avanzo di amministrazione di £. 49.824.115.425=.

Roma, 13 SET. 2002



IL PRESIDENTE
(Mordone)

DIPARTIMENTO DEI VIGILI DEL FUOCO,
DEL SOCCORSO PUBBLICO
E DELLA DIFESA CIVILE
Direzione Centrale Affari Generali
Assistenza



Al Ministro dell'Interno

VISTO il D.P.R. 30 giugno 1959, n. 630 e successive modificazioni, con il quale è stato approvato lo Statuto dell'Opera Nazionale di Assistenza per il Personale del Corpo Nazionale dei Vigili del Fuoco e, in particolare, l'articolo 22 che prevede la vigilanza del Ministero dell'Interno sull'Ente predetto;

RILEVATO che il bilancio di previsione dell'Opera Nazionale di Assistenza per il Personale del Corpo Nazionale dei Vigili del Fuoco è sottoposto al controllo della Corte dei Conti ai sensi della legge 21 marzo 1958, n. 259;

RILEVATO che la Corte dei Conti – Sezione Controllo Enti – ha manifestato l'opportunità di una pronuncia formale del Ministero vigilante sul contenuto dei bilanci preventivi e consuntivi dell'Ente, che racchiuda un giudizio sulla impostazione, svolgimento e risultati della gestione;

VISTO il bilancio di previsione dell'Opera per l'anno 2001;

VISTO il verbale in data 18 luglio 2002 con cui il Collegio dei Revisori dei Conti ha espresso parere favorevole all'approvazione del rendiconto;

VISTA la delibera n. 199/2 del 29 luglio 2002 con la quale il Consiglio di Amministrazione dell'Ente ha approvato il rendiconto per l'anno 2001;

CONSIDERATO che, in assenza di un proprio regolamento, l'Ente, nella formazione del predetto bilancio, adotta lo schema stabilito per gli Enti pubblici, assoggettati alla disciplina della Legge 20 marzo 1975, n. 70, come previsto dal D.P.R. 18 dicembre 1979, n. 696;

CONSIDERATO, altresì, che la gestione finanziaria relativa all'anno 2001, si chiude con un avanzo economico di £. 8.859.514.038=, un avanzo di amministrazione di £. 49.824.115.425= e con un attivo patrimoniale di £. 41.495.274.214=;

RITENUTO – con riguardo all'impostazione, svolgimento e risultati della gestione – che il bilancio risulta aderente alle reali esigenze ed è improntato al corretto perseguimento dei fini istituzionali dell'Opera;



Il Ministro dell'Interno

. 2 .

DECRETA

è approvato il rendiconto dell'Opera Nazionale di Assistenza per il Personale del Corpo Nazionale dei Vigili del Fuoco per l'anno 2001.

Roma 27 DIC. 2002

IL MINISTRO

A large, stylized handwritten signature in black ink, appearing to be 'C. M.' or similar, written over a faint circular stamp.

p.c.c. A small handwritten mark or signature, possibly 'p.c.c.' followed by a stylized symbol, located in the bottom right corner of the page.

RELAZIONE DEL COLLEGIO DEI REVISORI

CONSISTENZA DELLA CASSA AL 1°.1.2001		L. 26.135.079.343
- riscossioni in c/ competenza	L. 19.284.950.792	
- riscossioni in c/ residui	<u>L. 7.090.077.391</u>	<u>L. 26.375.028.183</u>
		L. 52.510.107.526
- pagamenti in c/ competenza	L. 41.361.810.843	
- pagamenti in c/ residui	<u>L. 4.661.096.973</u>	L. 46.022.907.816
CONSISTENZA DELLA CASSA AL 31.12.2001		<u>L. 6.487.199.710</u>

GESTIONE DEI RESIDUI

La gestione dei residui evidenzia le seguenti risultanze:

RESIDUI ATTIVI	}	degli esercizi precedenti	L. 6.207.872.000
		dell'esercizio	<u>L. 47.951.192.234</u>
			L. 54.159.064.234
RESIDUI PASSIVI	}	degli esercizi precedenti	L. 678.254.116
		dell'esercizio	<u>L. 10.143.894.403</u>
			L. 10.822.148.519

SITUAZIONE ECONOMICA

Il risultato economico registra un avanzo di L. 8.859.514.038= il cui importo costituisce l'incremento del patrimonio netto passato da L. 79.531.812.331= a L. 88.391.326.369=

SITUAZIONE AMMINISTRATIVA

La situazione amministrativa al 31.12.2001 allegata al conto consuntivo in esame, tenendo conto della consistenza di cassa all'inizio dell'esercizio (L. 26.135.079.343=), delle riscossioni e dei pagamenti effettuati, sia in conto competenza che in conto residui - evidenzia un fondo di cassa di L.6.487.199.710=.

Considerando il carico dei residui attivi (L. 54.159.064.234=) e passivi (L. 10.822.148.519=), si ottiene un avanzo di amministrazione complessivo di L. 49.824.115.425=.

Sulla gestione i Revisori rilevano

Entrate

- Al cap. 14 vi è un aumento di L. 647.720.990= sugli interessi, in quanto la vendita di B.O.T. ha comportato una notevole giacenza di cassa, dato il particolare ritardo della procedura di acquisti di immobili di proprietà della Regione Lombardia e dell'espletamento della gara di appalto per la ristrutturazione di un immobile in provincia di Pistoia, procedure che si concluderanno nell'anno 2002.

Uscite


- Conseguentemente al mancato acquisto degli immobili è diminuita l'uscita ai capp. 6 e 14 ("Manutenzione e spese notarili"): al cap. 20 vi è stato un risparmio, rispetto alle previsioni definitive, di L. 1.085.396.600=, come pure al cap. 22 ("Contributi assistenziali") a causa della stipula della polizza sanitaria a favore del personale del C.N.VV.F., avvenuta il 1° maggio 2001.
- Altro notevole decremento – sempre rispetto alle previsioni definitive (da lire 11 miliardi a lire 5.685 milioni) – è dato, come già detto, dal mancato acquisto nel 2001 di immobili di proprietà della Regione Lombardia.
In sostanza si è avuta, complessivamente, alla fine del 2001 una diminuzione delle spese di L. 33.797.972.399=.

La seduta è tolta alle ore 13.30.

Letto, confermato e sottoscritto.

Dott. Massimo IALONGO

Rag. Antonio BORGIA



Two handwritten signatures are present, each written over a horizontal line. The top signature is in cursive and appears to be 'Ialongo'. The bottom signature is also in cursive and appears to be 'Borgia'.

BILANCIO CONSUNTIVO

XIV LEGISLATURA - DISEGNI DI LEGGE E RELAZIONI - DOCUMENTI

ENTRATE

Capitolo relativo anno	CAPITOLO		GESTIONE DI COMPETENZA									
	N.ro	DENOMINAZIONE	PREVISIONI			SOMME ACCERTATE			DIFFERENZE RISPETTO ALLE PREVISIONI			
			INIZIALI	VARIAZIONI		DEFINITIVE	RISCOSE	RIMASTE DA RISCOUTERE	TOTALI ACCERTATI	IN +	IN -	
				IN AUMENTO	IN DIMINUZ.							
				(7-4)	(4-7)							
(4)	(5)	(6)	(7)	(8)	(9)	(10)	(11)	(12)				
2001	1	2	3	4	5	6	7	8	9	10	11	12
			Avanzo di amministrazione	37.470.000.000	0	3.376.322.355	34.093.677.645	34.093.677.645	0	34.093.677.645	0	0
			TITOLO II - ENTRATE DERIVANTI DA TRASFERIMENTI CORRENTI Categoria 3 ^a -									
			Trasferimenti da parte dello Stato									
	1	1	Contributo di cui all'art.106 della legge 13.5.1961 n.469....	0	0	0	0	0	0	0	0	0
	2	2	Quota del 20% sulle tariffe dei servizi a pagamento resi dal Corpo Nazionale dei Vigili del Fuoco (art.5 della legge 26.7.1965, n.966 ed art.8 della legge 15.11.1973, n.734).....	32.000.000.000	0	0	32.000.000.000	25.543.815	31.882.792.700	31.908.336.515	0	91.663.485
			Totale Categ. 3 ^a									
			Totale TITOLO II	32.000.000.000	0	0	32.000.000.000	25.543.815	31.882.792.700	31.908.336.515	0	91.663.485
			TITOLO III - ALTRE ENTRATE									
			Categoria 7 ^a - Entrate derivanti dalla vendita di beni e dalla prestazione di servizi									
	3	3	Rette per il soggiorno presso il Centro Marino "S.Barbara per i Vigili del Fuoco in Tirrenia-Calambrone (Pisa).....	800.000.000	0	0	800.000.000	473.153.681	591.589	473.745.270	0	326.254.730
	4	4	Proventi vari derivanti dalla gestione del Centro Marino "S.Barbara per i VV.F. in Tirrenia-Calambrone (Pisa).....	80.000.000	0	0	80.000.000	121.109.762	0	121.109.762	41.109.762	0
	5	5	Rette per il soggiorno presso il Centro Montano per i VV.F. di Merano (BZ).....	0	0	0	0	125.229.230	3.241.000	128.470.230	128.470.230	0
	6	6	Rette per il soggiorno invernale presso il Centro Montano per i Vigili del Fuoco di Merano (BZ).....	400.000.000	0	0	400.000.000	0	0	0	0	400.000.000
	7	7	Proventi vari derivanti dalla gestione del Centro Montano per i Vigili del Fuoco in Merano (Bolzano).....	50.000.000	0	0	50.000.000	31.158.833	0	31.158.833	0	18.841.167
	8	8	Rette per il soggiorno presso il Centro Collinare per i VV.F. in Montalcino (SI).....	250.000.000	0	0	250.000.000	163.521.000	0	163.521.000	0	86.479.000
	9	9	Proventi vari derivanti dalla gestione del Centro di Montalcino.....	50.000.000	0	0	50.000.000	62.963.238	0	62.963.238	12.963.238	0
	10	10	Rette derivanti dalle convenzioni con Hotel.....	1.200.000.000	300.000.000	0	1.500.000.000	2.039.079.850	0	2.039.079.850	539.079.850	0
	11	11	Realizzi per la cessione di materiali fuori uso.....	0	0	0	0	0	0	0	0	0
			Totale Categoria 7	2.830.000.000	300.000.000	0	3.130.000.000	3.016.215.594	3.832.589	3.020.048.183	721.623.080	831.574.897
			Categoria 8 ^a -Redditi e proventi patrimoniali									
	12	12	Affitti di immobili.....	20.000.000	0	0	20.000.000	0	16.200.000	16.200.000	0	3.800.000
	13	13	Interessi su titoli.....	150.000.000	0	0	150.000.000	329.170.883	0	329.170.883	179.170.883	0
	14	14	Interessi sul c/c presso il Tesoriere.....	300.000.000	0	0	300.000.000	571.744.600	375.976.390	947.720.990	647.720.990	0
	15	15	Interessi sul c/c postale n. 594002.....	10.000.000	0	0	10.000.000	0	11.490.555	11.490.555	1.490.555	0
	15 b	15 b	Interessi attivi su prestiti a breve termine	220.000.000	0	220.000.000	0	0	0	0	0	0
			Totale Categoria 8 ^a	700.000.000	0	220.000.000	480.000.000	900.915.483	403.666.945	1.304.582.428	828.382.428	3.800.000
			Categoria 9 ^a -Poste correttive e compensative di spese correnti									
	16	16	Recuperi e rimborsi diversi.....	0	0	0	0	14.922.680	0	14.922.680	14.922.680	0
			Totale Categoria 9 ^a	0	0	0	0	14.922.680	0	14.922.680	14.922.680	0

XIV LEGISLATURA - DISEGNI DI LEGGE E RELAZIONI - DOCUMENTI

GESTIONE DEI RESIDUI ATTIVI						GESTIONE DI CASSA				TOTALE DEI
RESIDUI ALL'INIZIO DI ESERCIZIO	RISCOSSI	RIMASTI	TOTALI	VARIAZIONI		PREVISIONI	RISCOSSIONI	DIFFERENZE RISPETTO ALLE PREVISIONI		RESIDUI ATTIVA TERMINE DELL'ESERCIZIO
		DA RISCUOTERE		IN +	IN -			IN +	IN -	
13	14	(16-14) 15	(14+15) 16	(16-13) 17	(13-16) 18	19	20	(20-19) 21	(19-20) 22	(9+15) 23
0	0	0	0	0	0	34.093.677.645	34.093.677.645	0	0	0
12.652.972.840	6.477.500.840	6.175.472.000	12.652.972.840	0	0	44.652.972.840	6.503.044.655	0	44.561.309.355	38.058.264.700
12.652.972.840	6.477.500.840	6.175.472.000	12.652.972.840	0	0	44.652.972.840	6.503.044.655	0	38.149.928.185	38.058.264.700
0	0	0	0	0	0	800.000.000	473.153.681	0	326.846.319	591.589
0	0	0	0	0	0	80.000.000	121.109.762	41.109.762	0	0
0	0	0	0	0	0	0	125.229.230	125.229.230	0	3.241.000
0	0	0	0	0	0	400.000.000	0	0	400.000.000	0
0	0	0	0	0	0	50.000.000	31.158.833	0	18.841.167	0
58.333.000	58.333.000	0	58.333.000	0	0	308.333.000	221.854.000	0	86.479.000	0
0	0	0	0	0	0	50.000.000	62.963.238	12.963.238	0	0
0	0	0	0	0	0	1.500.000.000	2.039.079.850	539.079.850	0	0
0	0	0	0	0	0	0	0	0	0	0
58.333.000	58.333.000	0	58.333.000	0	0	3.188.333.000	3.074.548.594	718.382.080	832.166.486	3.832.589
32.400.000		32.400.000	32.400.000	0	0	52.400.000	0		52.400.000	48.600.000
277.412.075	277.412.075	0	277.412.075	0	0	427.412.075	606.582.958	179.170.883	0	0
213.080.675	213.080.675	0	213.080.675	0	0	513.080.675	784.825.275	271.744.600	0	375.976.390
0	0	0	0	0	0	10.000.000	0		10.000.000	11.490.555
0	0	0	0	0	0	0	0	0	0	0
522.892.750	490.492.750	32.400.000	522.892.750	0	0	1.002.892.750	1.391.408.233	450.915.483	62.400.000	436.066.945
14.235.301	14.235.301	0	14.235.301	0	0	14.235.301	29.157.981	14.922.680	0	0
14.235.301	14.235.301	0	14.235.301	0	0	14.235.301	29.157.981	14.922.680	0	0

XIV LEGISLATURA - DISEGNI DI LEGGE E RELAZIONI - DOCUMENTI

ENTRATE

Capitolo relativo anno	CAPITOLO		GESTIONE DI COMPETENZA										
	N.ro	DENOMINAZIONE	PREVISIONI			SOMME ACCERTATE			DIFFERENZE RISPETTO ALLE PREVISIONI				
			INIZIALI	VARIAZIONI		DEFINITIVE	RISCOSE	RIMASTE DA RISCOUTERE	TOTALI ACCERTATI	IN +	IN -		
				IN AUMENTO	IN DIMINUZ.							(4+5-6)	(10-8)
2001	1	2	3	4	5	6	7	8	9	10	11	12	
			Categoria 10 ^A -Entrate non classificabili.										
17	17												
18	18		0	0	0	0	0	0	0	0	0	0	0
19	19		20.000.000	0	0	20.000.000	4.971.000	0	4.971.000	0	15.029.000	0	0
20	20		0	0	0	0	0	0	0	0	0	0	0
			20.000.000	0	0	20.000.000	20.382.220	0	20.382.220	382.220	0	0	0
			40.000.000	0	0	40.000.000	25.353.220	0	25.353.220	382.220	15.029.000	0	0
			3.570.000.000	300.000.000	220.000.000	3.650.000.000	3.957.406.977	407.499.534	4.364.906.511	1.565.310.408	850.403.897	0	0
			TITOLO IV - ENTRATE PER ALIENAZIONE DI BENI PATRIMONIALI E RISCOSSIONI DI CREDITI										
			Categoria 11 ^A - Alienazione Immobili.										
21	21		0	0	0	0	0	0	0	0	0	0	0
			0	0	0	0	0	0	0	0	0	0	0
			Categoria 13 ^A - Realizzo di valori mobiliari										
22	22		14.200.000.000	0	0	14.200.000.000	14.200.000.000	0	14.200.000.000	0	0	0	0
			14.200.000.000	0	0	14.200.000.000	14.200.000.000	0	14.200.000.000	0	0	0	0
			Categoria 14 ^A - Riscossione di prestiti ed anticipazioni a breve termine										
22b	22b		2.800.000.000	0	2.800.000.000	0	0	15.406.900.000	15.406.900.000	15.406.900.000	0	0	0
			2.800.000.000	0	2.800.000.000	0	0	15.406.900.000	15.406.900.000	15.406.900.000	0	0	0
			17.000.000.000	0	2.800.000.000	14.200.000.000	14.200.000.000	15.406.900.000	29.606.900.000	15.406.900.000	0	0	0
			TITOLO V - PARTITE DI GIRO										
23	23		10.000.000	0	0	10.000.000	6.000.000	0	6.000.000	0	4.000.000	0	0
24	24		800.000.000	550.000.000	0	1.350.000.000	1.096.000.000	254.000.000	1.350.000.000	0	0	0	0
			810.000.000	550.000.000	0	1.360.000.000	1.102.000.000	254.000.000	1.356.000.000	0	4.000.000	0	0
			32.000.000.000	0	0	32.000.000.000	25.543.815	31.882.792.700	31.908.336.515	0	91.663.485	0	0
			3.570.000.000	300.000.000	220.000.000	3.650.000.000	3.957.406.977	407.499.534	4.364.906.511	1.565.310.408	850.403.897	0	0
			17.000.000.000	0	2.800.000.000	14.200.000.000	14.200.000.000	15.406.900.000	29.606.900.000	15.406.900.000	0	0	0
			810.000.000	550.000.000	0	1.360.000.000	1.102.000.000	254.000.000	1.356.000.000	0	4.000.000	0	0
			53.380.000.000	850.000.000	3.020.000.000	51.210.000.000	19.284.950.792	47.951.192.234	67.236.143.026	16.972.210.408	946.067.382	0	0
			37.470.000.000	0	3.376.322.355	34.093.677.645	34.093.677.645	0	34.093.677.645	0	0	0	0
			90.850.000.000	850.000.000	6.396.322.355	85.303.677.645	53.378.628.437	47.951.192.234	101.329.820.671	16.972.210.408	946.067.382	0	0

XIV LEGISLATURA - DISEGNI DI LEGGE E RELAZIONI - DOCUMENTI

GESTIONE DEI RESIDUI ATTIVI						GESTIONE DI CASSA				TOTALE DEI
RESIDUI ALL'INIZIO DI ESERCIZIO	RISCOSSI	RIMASTI	TOTALI	VARIAZIONI		PREVISIONI	RISCOSSIONI	DIFFERENZE RISPETTO ALLE PREVISIONI		RESIDUI ATTIVI A TERMINE DELL'ESERCIZIO (9+15)
		DA RISCUOTERE (16-14)		(14+15)	IN + (16-13)			IN - (13-16)	IN + (20-19)	
13	14	15	16	17	18	19	20	21	22	23
0	0	0	0	0	0	0	0	0	0	0
0	0	0	0	0	0	20.000.000	4.971.000	0	15.029.000	0
9.515.500	9.515.500	0	9.515.500	0	0	29.515.500	29.897.720	382.220	0	0
9.515.500	9.515.500	0	9.515.500	0	0	49.515.500	34.868.720	382.220	15.029.000	0
604.976.551	572.576.551	32.400.000	604.976.551	0	0	4.254.976.551	4.529.983.528	1.184.602.463	909.595.486	439.899.534
0	0	0	0	0	0	0	0	0	0	0
0	0	0	0	0	0	0	0	0	0	0
0	0	0	0	0	0	14.200.000.000	14.200.000.000	0	0	0
0	0	0	0	0	0	14.200.000.000	14.200.000.000	0	0	0
0	0	0	0	0	0	0	0	0	0	15.406.900.000
0	0	0	0	0	0	0	0	0	0	15.406.900.000
0	0	0	0	0	0	14.200.000.000	14.200.000.000	0	0	15.406.900.000
0	0	0	0	0	0	10.000.000	6.000.000	0	4.000.000	0
40.000.000	40.000.000	0	40.000.000	0	0	1.390.000.000	1.136.000.000	0	254.000.000	254.000.000
40.000.000	40.000.000	0	40.000.000	0	0	1.400.000.000	1.142.000.000	0	258.000.000	254.000.000
12.652.972.840	6.477.500.840	6.175.472.000	12.652.972.840	0	0	44.652.972.840	6.503.044.655	0	38.149.928.185	38.058.264.700
604.976.551	572.576.551	32.400.000	604.976.551	0	0	4.254.976.551	4.529.983.528	1.184.602.463	909.595.486	439.899.534
0	0	0	0	0	0	14.200.000.000	14.200.000.000	0	0	15.406.900.000
40.000.000	40.000.000	0	40.000.000	0	0	1.400.000.000	1.142.000.000	0	258.000.000	254.000.000
13.297.949.391	7.090.077.391	6.207.872.000	13.297.949.391	0	0	64.507.949.391	26.375.028.183	1.184.602.463	39.317.523.671	54.159.064.234
0	0	0	0	0	0	34.093.677.645	34.093.677.645	0	0	0
13.297.949.391	7.090.077.391	6.207.872.000	13.297.949.391	0	0	98.601.627.036	60.468.705.828	1.184.602.463	38.132.921.208	54.159.064.234

XIV LEGISLATURA - DISEGNI DI LEGGE E RELAZIONI - DOCUMENTI

SPESE

Capitolo relativo anno 2001	CAPITOLO		GESTIONE DI COMPETENZA									
	N.ro	DENOMINAZIONE	PREVISIONI				SOMME IMPEGNATE			DIFFERENZE RISPETTO ALLE PREVISIONI		
			INIZIALI	VARIAZIONI		DEFINITIVE	PAGATE	RIMASTE DA PAGARE	TOTALI IMPEGNI	IN +	IN -	
				IN AUMENTO	IN DIMINUIZ.							(10-7)
1	2	3	4	(7-4)	(4-7)	(4+5-6)	8	(10-8)	(8+9)	11	12	
		Disavanzo di ammine presunte.....	0	0	0	0	0	0	0	0	0	0
		TITOLO I - SPESE CORRENTI										
		Categoria 1 ^a										
		Spese per gli Organi dell'Ente. Compensi, gettoni presenza, indennità e rimborsi ai componenti il Collegio dei Revisori.....	15.000.000	0	0	15.000.000	11.150.000	2.230.000	13.380.000	0	1.620.000	
		Totale Categoria 1 ^a	15.000.000	0	0	15.000.000	11.150.000	2.230.000	13.380.000	0	1.620.000	
		Categoria 2 ^a										
		Oneri per il personale in servizio										
		Spese per gli emolumenti accessori al personale che presta servizio presso l'Ente e le strutture, periferiche.....	400.000.000	50.000.000	0	450.000.000	383.049.544	706.390	383.755.934	0	66.244.066	
		Indennità di trasferta e rimborso delle spese di trasporto per le missioni effettuate nell'interesse dell'Opera.....	250.000.000	0	0	250.000.000	210.314.600	0	210.314.600	0	39.685.400	
		Totale Categoria 2 ^a	650.000.000	50.000.000	0	700.000.000	593.364.144	706.390	594.070.534	0	105.929.466	
		Categoria 4 ^a										
		Spese per l'acquisto di beni di consumo e dei per-servizi										
		Acquisto di libri, riviste, giornali ed altre pubblicazioni varie nonché eventuali relativi abbonamenti.....	5.000.000	0	0	5.000.000	1.241.600	0	1.241.600	0	3.758.400	
		Acquisto e manutenzione di biancheria e vestiario per le istituzioni dipendenti nonché di indumenti da lavoro per il personale in servizio presso le istituzioni medesime.....	100.000.000	80.000.000	0	180.000.000	140.101.685	0	140.101.685	0	39.898.315	
		Manutenzione ordinaria degli immobili.....	300.000.000	0	0	300.000.000	156.927.304	5.396.040	162.323.344	0	137.976.656	
		Manutenzione ordinaria degli impianti, di attrezzature, apparecchiature macchinari, suppellettili varie, mobili, articoli di arredamento e macchine d'ufficio, assistenza ed impianti.....	200.000.000	0	0	200.000.000	170.541.841	2.499.156	173.040.997	0	26.959.003	
		Spese postali-telegrafiche e telefoniche, e spese per svincolo materiali.....	5.000.000	5.000.000	0	10.000.000	2.862.100	3.030.400	5.892.500	0	4.107.500	
		Spese per energia elettrica, forza motrice riscaldamento, canoni acqua e telefono con esclusione dei Centri di Soggiorno con gestione prevista.....	30.000.000	0	0	30.000.000	9.667.534	1.952.516	11.620.050	0	18.379.950	
		Spese per l'esercizio e la manutenzione ordinaria degli automezzi.....	10.000.000	0	0	10.000.000	0	0	0	0	10.000.000	
		Assicurazione dei beni mobili e immobili, e assicurazione contro gli infortuni.....	50.000.000	0	0	50.000.000	26.230.957	0	26.230.957	0	23.769.043	
		Spese di rappresentanza, propaganda e cerimonie varie.....	90.000.000	0	0	90.000.000	36.620.938	9.574.500	46.195.438	0	43.604.562	
		Spese per acquisto di registri, stampati, marche da bollo, cancelleria e materiali di consumo vario.....	20.000.000	5.000.000	0	25.000.000	18.277.915	2.946.810	21.224.725	0	3.775.275	
		Spese notarili, spese per onorari e per compensi relativi a speciali incarichi.....	200.000.000	200.000.000	0	400.000.000	310.052.050	15.000.000	325.052.050	0	74.947.950	
		Totale Categoria 4 ^a	1.010.000.000	290.000.000	0	1.300.000.000	872.523.924	40.399.422	912.923.346	0	387.076.654	

XIV LEGISLATURA - DISEGNI DI LEGGE E RELAZIONI - DOCUMENTI

GESTIONE DEI RESIDUI PASSIVI						GESTIONE DI CASSA				TOTALE DEI RESIDUI PASSIVI A TERMINE DI ESERCIZIO (9+15) 23
RESIDUI ALL'INIZIO DELL'ESERCIZIO O 13	PAGATI 14	RIMASTI	TOTALI (14+15) 16	VARIAZIONI		PREVISIONI 19	PAGAMENTI 20	DIFFERENZE RISPETTO ALLE PREVISIONI		
		DA PAGARE (16-14) 15		IN +	IN -			IN + (20-19) 21	IN - (19-20) 22	
				16-13	13-16					
0	0	0	0	0	0	0	0	0	0	0
0	0	0	0	0	0	15.000.000	11.150.000	0	3.850.000	2.230.000
0	0	0	0	0	0	15.000.000	11.150.000	0	3.850.000	2.230.000
13.098.840	13.098.840	0	13.098.840	0	0	463.098.840	396.148.384	0	66.950.456	706.390
3.773.502	3.773.502	0	3.773.502	0	0	253.773.502	214.088.102	0	39.685.400	3.773.502
16.872.342	16.872.342	0	16.872.342	0	0	716.872.342	610.236.486	0	106.635.856	706.390
0	0	0	0	0	0	5.000.000	1.241.600	0	3.758.400	0
0	0	0	0	0	0	180.000.000	140.101.685	0	39.898.315	0
2.848.440	2.848.440	0	2.848.440	0	0	302.848.440	159.775.744	0	143.072.696	5.396.040
765.840	765.840	0	765.840	0	0	200.765.840	171.307.681	0	29.458.159	2.499.156
128.400	128.400	0	128.400	0	0	10.128.400	2.990.500	0	7.137.900	3.030.400
1.329.000	1.329.000	0	1.329.000	0	0	31.329.000	10.996.534	0	20.332.466	1.952.516
0	0	0	0	0	0	10.000.000	0	0	10.000.000	0
652.000	652.000	0	652.000	0	0	50.652.000	26.882.957	0	23.769.043	0
0	0	0	0	0	0	90.000.000	36.620.938	0	53.379.062	9.574.500
476.450	476.450	0	476.450	0	0	25.476.450	18.754.365	0	6.722.085	2.946.810
639.704.069	205.896.953	433.807.116	639.704.069	0	0	1.039.704.069	515.949.003	0	523.755.066	448.807.116
645.904.199	212.097.083	433.807.116	645.904.199	0	0	1.945.904.199	1.084.621.007	0	861.283.192	474.206.538

XIV LEGISLATURA - DISEGNI DI LEGGE E RELAZIONI - DOCUMENTI

SPESE

Capitolo relativo o anno 2000	CAPITOLO		GESTIONE DI COMPETENZA									
	N.ro	DENOMINAZIONE	PREVISIONI				SOMME IMPEGNATE			DIFFERENZE RISPETTO ALLE PREVISIONI		
			INIZIALI	VARIAZIONI		DEFINITIVE (4+5-6)	PAGATE	RIMASTE DA PAGARE (10-8)	TOTALI IMPEGNI (8+9)	IN + (10-7)	IN - (7-10)	
				IN AUMENTO (7-4)	IN DIMINUZ. (4-7)							
1	2	3	4	5	6	7	8	9	10	11	12	
		Categoria 5 ^A										
15	15	Spese per l'attuazione delle attività assistenziali istituzionali										
16	16	Spese per la gestione del Centro Soggiorno Marino S.Barbara di Tirrenia (Pisa)...	1.300.000.000	750.000.000		2.050.000.000	1.872.484.070	39.388.580	1.911.872.650	0	138.127.350	
17	17	Spese per la gestione del Centro Soggiorno Montano per i Vigili del Fuoco in Merano (Bolzano).....	600.000.000	0	0	600.000.000	542.348.880	0	542.348.880	0	57.651.120	
18	18	Spese per la gestione del Centro Soggiorno Montano per i Vigili del Fuoco in Merano (Bolzano).....	300.000.000	0	0	300.000.000	15.825.000	2.491.012	18.316.012	0	281.683.988	
19	19	Spese per la gestione del Centro Soggiorno Collinare per i Vigili del Fuoco di Montalcino (Siena).....	800.000.000	100.000.000		900.000.000	678.475.695	8.514.770	686.990.465	0	213.009.535	
20	20	Spese per le sovvenzioni alberghiere.....	0		0	0	0	0	0	0	0	
21	21	Spese per le convenzioni alberghiere.....	7.000.000.000	0	0	7.000.000.000	5.864.603.400	50.000.000	5.914.603.400	0	1.085.396.600	
22	22	Spese per allestimento di nuove strutture.....	0	0	0	0	0	0	0	0	0	
23	23	Contributi assistenziali in favore del personale del Corpo Nazionale del V.V.F. in servizio e cessato dal servizio e delle relative famiglie.....	5.300.000.000	0	1.000.000.000	4.300.000.000	3.817.950.000	0	3.817.950.000	0	482.050.000	
24	24	Spese per l'ammissione in collegi ed istituti di istruzione degli orfani e dei figli del personale del Corpo Nazionale del Vigili del Fuoco in servizio e cessato dal servizio e contributi scolastici.....	3.000.000.000	1.000.000.000	0	4.000.000.000	6.397.500	3.993.602.500	4.000.000.000	0	0	
25	25	Spese per attività assistenziali svolte dai Comandi Provinciali dei Vigili del Fuoco.....	2.000.000.000	0	0	2.000.000.000	1.340.973.895	167.134.000	1.508.107.895	0	491.892.105	
26	26	Interventi assistenziali a carattere straordinario e assicurativo.....	6.000.000.000	50.000.000	0	6.050.000.000	6.044.476.670		6.044.476.670	0	5.523.330	
		Totale Categoria 5 ^A	26.300.000.000	1.900.000.000	1.000.000.000	27.200.000.000	20.183.535.110	4.261.130.862	24.444.665.972	0	2.755.334.028	
26	26	Categoria 7 ^A - Oneri finanz. Interessi passivi, bolli e comunicazioni bancarie per acquisto titoli.....	0	0	0	0	0	0	0	0	0	
27	27	Diritti di custodia dei titoli.....	0	0	0	0	0	0	0	0	0	
		Totale Categoria 7 ^A	0	0	0	0	0	0	0	0	0	
28	28	Categoria 8 ^A - Oneri tributari. Imposte tasse e tributi vari.....	500.000.000	0	0	500.000.000	235.684.421	147.970	235.832.391	0	264.167.609	
		Totale Categoria 8 ^A	500.000.000	0	0	500.000.000	235.684.421	147.970	235.832.391	0	264.167.609	
29	29	Categoria 9 ^A - Poste correttive e compensative di entrate correnti. Restituzione delle rette versate per il soggiorno presso i Centri di Soggiorno di Tirrenia (PI), Merano (BZ) e Montalcino ai nuclei familiari rinunciatari.....	50.000.000	0	0	50.000.000	26.306.000	23.692.745	49.998.745	0	1.255	
		Totale Categoria 9 ^A	50.000.000	0	0	50.000.000	26.306.000	23.692.745	49.998.745	0	1.255	

XIV LEGISLATURA - DISEGNI DI LEGGE E RELAZIONI - DOCUMENTI

GESTIONE DEI RESIDUI PASSIVI						GESTIONE DI CASSA				TOTALE DEI
RESIDUI ALL'INIZIO DELL'ESERCIZIO	PAGATI	RIMASTI	TOTALI	VARIAZIONI		PREVISIONI	PAGAMENTI	DIFFERENZE RISPETTO ALLE		RESIDUI PASSIVI A TERMINI DI ESERCIZIO
		DA PAGARE		IN +	IN -			PREVISIONI	RISPETTO ALLE	
0		(18-14)	(14+15)	(16-13)	(13-16)			IN +	IN -	(9+15)
13	14	15	16	17	18	19	20	21	22	23
14.343.850	14.343.850	0	14.343.850	0	0	2.064.343.850	1.886.827.920	0	177.515.930	39.388.560
0	0	0	0	0	0	600.000.000	542.348.880	0	57.651.120	0
764.000	764.000	0	764.000	0	0	300.764.000	16.589.000	0	284.175.000	2.491.012
23.114.504	23.114.504	0	23.114.504	0	0	923.114.504	701.590.199	0	221.524.305	8.514.770
0	0	0	0	0	0	0	0	0	0	0
124.050.000	124.050.000	0	124.050.000	0	0	7.124.050.000	5.988.653.400	0	1.135.396.600	50.000.000
0	0	0	0	0	0	0	0	0	0	0
1.065.750.000	1.065.750.000	0	1.065.750.000	0	0	5.365.750.000	4.883.700.000	0	482.050.000	0
575.082.500	575.082.500	0	575.082.500	=		4.575.082.500	581.480.000	0	3.993.602.500	575.082.500
0	0	0	0	0	0	2.000.000.000	1.340.973.895	0	659.026.105	167.134.000
139.364.960	139.364.960	0	139.364.960	0	0	6.189.364.960	6.183.841.630	0	5.523.330	139.364.960
1.942.469.814	1.942.469.814	0	1.942.469.814	0	0	29.142.469.814	22.126.004.924	0	7.016.464.890	4.261.130.862
0	0	0	0	0	0	0	0	0	0	0
0	0	0	0	0	0	0	0	0	0	0
0	0	0	0	0	0	0	0	0	0	0
0	0	0	0	0	0	500.000.000	235.684.421	0	264.315.579	147.970
0	0	0	0	0	0	500.000.000	235.684.421	0	264.315.579	147.970
0	0	0	0	0	0	50.000.000	26.306.000	0	23.694.000	23.692.745
0	0	0	0	0	0	50.000.000	26.306.000	0	23.694.000	23.692.745

XIV LEGISLATURA - DISEGNI DI LEGGE E RELAZIONI - DOCUMENTI

SPESE

Capitolo relativo anno	CAPITOLO		GESTIONE DI COMPETENZA								DIFFERENZE RISPETTO ALLE PREVISIONI		
	N.ro	DENOMINAZIONE	PREVISIONI			SOMME IMPEGNATE			TOTALI IMPEGNI (8+9)	IN + (10-7)	IN - (7-10)		
			INIZIALI	VARIAZIONI		DEFINITIVE (4+5-6)	PAGATE	RIMASTE DA PAGARE (10-8)					
				IN AUMENTO (7-4)	IN DIMINUZ. (4-7)								
2000	1	2	3	4	5	6	7	8	9	10	11	12	
			Categoria 10 ^a - Spese										
	30	30	non classificabili in altre voci.										
	31	31	Spese per liti, arbitraggi, risarcimenti ed accessori										
	32	32	Oneri vari straordinari ed imprevisi.....										
			Fondo di riserva.....										
			815.000.000	0	0	815.000.000	0	0	0	0	0	815.000.000	0
			Totale Categoria 10 ^a										
			815.000.000	0	0	815.000.000	0	0	0	0	0	815.000.000	0
			Totale TITOLO I										
			29.340.000.000	2.240.000.000	1.000.000.000	30.580.000.000	21.922.563.599	4.328.307.389	26.250.870.988	0	4.329.129.012		
			TITOLO II-SPESE IN CONTO CAPITALE										
			Categoria 11 ^a -										
			Acquisizione dei beni di uso durevole ed opere immobiliari.										
	33	33	Acquisto di immobili.....										
	34	34	Ricostruzioni, ripristini, trasformazioni, manutenzione straordinaria di immobili.....										
			11.000.000.000	0	0	11.000.000.000	0	5.685.262.605	5.685.262.605	0	5.314.737.395		
			22.000.000.000	0	3.376.322.355	18.623.677.645	1.010.608.704	0	1.010.608.704	0	17.613.068.941		
			Totale Categoria 11 ^a										
			33.000.000.000	0	3.376.322.355	29.623.677.645	1.010.608.704	5.685.262.605	6.695.871.309	0	22.927.806.336		
			Categoria 12 ^a -										
			Acquisizione di immobilizzazioni tecniche.										
	35	35	Acquisto di impianti, attrezzature, apparecchiature e macchinari.....										
	36	36	Ripristini, trasformazioni e manutenzione straordinaria di impianti, attrezzature, apparecchiature e macchinari										
	37	37	Acquisto di automezzi.....										
	38	38	Grandi manutenzioni di automezzi.....										
	39	39	Acquisto di suppellettili varie, articoli di arredamento, mobili e macchine d'ufficio.....										
			1.700.000.000	0	0	1.700.000.000	358.395.700	54.380.394	412.776.094	0	1.287.223.906		
			300.000.000	150.000.000	0	450.000.000	324.154.200	0	324.154.200	0	125.845.800		
			0	60.000.000	0	60.000.000	56.502.718	0	56.502.718	0	3.497.282		
			0	0	0	0	0	0	0	0	0	0	0
			1.700.000.000	0	0	1.700.000.000	926.685.922	75.944.015	1.002.629.937	0	697.370.063		
			Totale Categoria 12 ^a										
			3.700.000.000	210.000.000	0	3.910.000.000	1.665.738.540	130.324.409	1.796.062.949	0	2.113.937.051		
			Categoria 13 ^a -										
			Partecipazioni ed acquisto di valori mobiliari.										
	40	40	Acquisto di titoli emessi e garantiti dallo Stato e assimilati.....										
			0	0	0	0	0	0	0	0	0	0	0
			Totale Categoria 13 ^a										
			0	0	0	0	0	0	0	0	0	0	0
			Categoria 14 ^a -										
			Concessioni di crediti e anticipazioni.										
	41	41	Concessioni di crediti ed anticipazioni a breve termine										
			24.000.000.000	0	4.170.000.000	19.830.000.000	15.406.900.000	0	15.406.900.000	0	4.423.100.000		
			Totale Categoria 14 ^a										
			24.000.000.000	0	4.170.000.000	19.830.000.000	15.406.900.000	0	15.406.900.000	0	4.423.100.000		
			Totale TITOLO II										
			60.700.000.000	210.000.000	7.546.322.355	53.363.677.645	18.083.247.244	5.815.587.014	23.898.834.258	0	29.464.843.387		
			TITOLO IV -PARTITE DI GIRO										
			Categoria 21 ^a - Spese										
	41	41	aventi natura di partite di giro. Anticipazioni, (in conto sospesi) per il servizio economato.....										
	42	42	Anticipazioni, (in conto sospesi) per fronteggiare le spese di gestione e di funzionamento delle istituzioni dipendenti nonché per interventi di carattere straordinario.....										
			10.000.000	0	0	10.000.000	6.000.000	0	6.000.000	0	4.000.000		
			800.000.000	550.000.000	0	1.350.000.000	1.350.000.000	0	1.350.000.000	0	4.000.000		
			Totale Categoria 21 ^a										
			810.000.000	550.000.000	0	1.360.000.000	1.356.000.000	0	1.356.000.000	0	4.000.000		
			Totale TITOLO IV										
			810.000.000	550.000.000	0	1.360.000.000	1.356.000.000	0	1.356.000.000	0	4.000.000		
			RIEPILOGO DEI TITOLI										
			TITOLO I.....										
			29.340.000.000	2.240.000.000	1.000.000.000	30.580.000.000	21.922.563.599	4.328.307.389	26.250.870.988	0	4.329.129.012		
			TITOLO II.....										
			60.700.000.000	210.000.000	7.546.322.355	53.363.677.645	18.083.247.244	5.815.587.014	23.898.834.258	0	29.464.843.387		
			TITOLO IV.....										
			810.000.000	550.000.000	0	1.360.000.000	1.356.000.000	0	1.356.000.000	0	4.000.000		
			TOTALE DELLE SPESE										
			90.850.000.000	3.000.000.000	8.546.322.355	85.303.677.645	41.361.810.843	10.143.894.403	51.505.705.246	0	33.797.972.399		
			DISAVANZO DI AMM.NE										
			0	0	0	0	0	0	0	0	0	0	0
			TOTALE GENERALE										
			90.850.000.000	3.000.000.000	8.546.322.355	85.303.677.645	41.361.810.843	10.143.894.403	51.505.705.246	0	33.797.972.399		

XIV LEGISLATURA - DISEGNI DI LEGGE E RELAZIONI - DOCUMENTI

GESTIONE DEI RESIDUI PASSIVI						GESTIONE DI CASSA				TOTALE DEI RESIDUI PASSIVI A TERMINE DI ESERCIZIO (9+15)
RESIDUI ALL'INIZIO DELL'ESERCIZIO	PAGATI	RIMASTI	TOTALI	VARIAZIONI		PREVISIONI	PAGAMENTI	DIFFERENZE RISPETTO ALLE		
		DA PAGARE		IN +	IN -			PREVISIONI	IN -	
		(16-14)		(16-13)	(13-16)			(20-19)	(19-20)	
0			(14+15)	(16-13)	(13-16)	19	20	21	22	23
13	14	15	16	17	18	19	20	21	22	23
0	0	0	0	0	0	0	0	0	0	0
0	0	0	0	0	0	0	0	0	0	0
0	0	0	0	0	0	815.000.000	0	0	815.000.000	0
0	0	0	0	0	0	815.000.000	0	0	815.000.000	0
2.605.246.355	2.171.439.239	433.807.116	2.605.246.355	0	0	33.185.246.355	24.094.002.838	0	9.091.243.517	4.762.114.505
0	0	0	0	0	0	11.000.000.000	0	0	11.000.000.000	5.685.262.605
2.005.685.134	2.005.685.134	0	2.005.685.134	0	0	20.629.362.779	3.016.293.838	0	17.613.068.941	0
2.005.685.134	2.005.685.134	0	2.005.685.134	0	0	31.629.362.779	3.016.293.838	0	28.613.068.941	5.685.262.605
127.539.600	103.323.000	24.216.600	127.539.600	0	0	1.827.539.600	461.718.700	0	1.365.820.900	78.596.994
0	0	0	0	0	0	450.000.000	324.154.200	0	125.845.800	0
0	0	0	0	0	0	60.000.000	56.502.718	0	3.497.282	0
0	0	0	0	0	0	0	0	0	0	0
600.880.000	360.649.600	220.230.400	600.880.000	0	0	2.300.880.000	1.307.335.522	0	993.544.478	821.110.400
728.419.600	483.972.600	244.447.000	728.419.600	0	0	4.638.419.600	2.149.711.140	0	2.488.708.460	374.771.409
0	0	0	0	0	0	0	0	0	0	0
0	0	0	0	0	0	0	0	0	0	0
0	0	0	0	0	0	19.830.000.000	15.406.900.000	0	4.423.100.000	0
0	0	0	0	0	0	19.830.000.000	15.406.900.000	0	4.423.100.000	0
2.734.104.734	2.489.657.734	244.447.000	2.734.104.734	0	0	56.097.782.379	20.572.904.978	0	35.524.877.401	6.060.034.014
0	0	0	0	0	0	10.000.000	6.000.000	0	4.000.000	0
0	0	0	0	0	0	1.350.000.000	1.350.000.000	0	0	0
0	0	0	0	0	0	1.360.000.000	1.356.000.000	0	4.000.000	0
0	0	0	0	0	0	1.360.000.000	1.356.000.000	0	4.000.000	0
2.605.246.355	2.171.439.239	433.807.116	2.605.246.355	0	0	33.185.246.355	24.094.002.838	0	9.091.243.517	4.762.114.505
2.734.104.734	2.489.657.734	244.447.000	2.734.104.734	0	0	56.097.782.379	20.572.904.978	0	35.524.877.401	6.060.034.014
0	0	0	0	0	0	1.360.000.000	1.356.000.000	0	4.000.000	0
5.339.351.089	4.661.096.973	678.254.116	5.339.351.089	0	0	90.643.028.734	46.022.907.816	0	44.620.120.918	10.822.148.519
0	0	0	0	0	0	0	0	0	0	0
5.339.351.089	4.661.096.973	678.254.116	5.339.351.089	0	0	90.643.028.734	46.022.907.816	0	44.620.120.918	10.822.148.519

OPERA NAZIONALE DI ASSISTENZA PER IL PERSONALE DEL CORPO NAZIONALE DEI VIGILI DEL FUOCO

CONTO ECONOMICO DELL'ESERCIZIO 2001

ENTRATE		SPESA	
PARTE PRIMA		TITOLO I	
TITOLO II		SPESA CORRENTI	
ENTRATE DERIVANTI DA TRASFERIMENTI CORRENTI		Cat.1°- Spese per organi dell'Ente	13.380.000
Cat.3°- Trasferimenti dello Stato	31.908.336.515	Cat.2°- Oneri personale in servizio	594.070.534
		Cat.4°- Spese per acquisto di beni	912.923.346
		Cat.5°- Spese per l'attuazione	24.444.665.972
		Cat.8°- Oneri tributari	235.832.391
		Cat.9°- Poste correttive e compensative	49.998.745
			26.250.870.988
TITOLO III			
ALTRE ENTRATE			
Cat.7°- Entrate derivanti dalla vendita, etc.	3.020.048.183		
Cat.8°- Redditi e proventi patrimoniali	1.304.582.428		
Cat.9°- Poste correttive e compensative	14.922.680		
Cat.10°- Entrate non classificabili	25.353.220		
TOTALE PARTE PRIMA	36.273.243.026	TOTALE PARTE PRIMA	26.250.870.988

PARTE SECONDA

AMMORTAMENTI E DEPERIMENTI			
Quota Amm.to Immobili	385.110.000		
Quota Amm.to Immobilizzazioni tecniche	777.748.000		
	1.162.858.000		
0			
0			
TOTALE PARTE SECONDA	1.162.858.000	TOTALE PARTE SECONDA	1.162.858.000
TOTALE GENERALE	36.273.243.026	TOTALE GENERALE	27.413.728.988
		AVANZO ECONOMICO	8.859.514.038
		TOTALE A PAREGGIO	36.273.243.026

TOTALE GENERALE



IL CAPO DELLA SEGRETERIA
DELL'OPERA
(A.P. TOSARONI)

IL PRESIDENTE
(M.MORCONE)

M. Morcone

OPERA NAZIONALE DI ASSISTENZA PER IL PERSONALE DEL CORPO NAZIONALE DEI VIGILI DEL FUOCO
SITUAZIONE AMMINISTRATIVA ALLA DATA DEL 31 DICEMBRE 2001

Consistenza della cassa all'inizio dell'esercizio.....		26.135.079.343
RISCOSSIONI		
in conto competenza.....	19.284.950.792	
in conto residui.....	7.090.077.391	
	<u>26.375.028.183</u>	
		<u>52.510.107.526</u>
PAGAMENTI		
in conto competenza.....	41.361.810.843	
in conto residui.....	4.661.096.973	
	<u>46.022.907.816</u>	
		<u>46.022.907.816</u>
Saldo c/c presso Tesoriere		
CONSISTENZA DELLA CASSA ALLA FINE DELL'ESERCIZIO B.N.L. al 31.12.2001.....		
degli esercizi precedenti.....	6.207.872.000	6.487.199.710
dell'esercizio.....	47.951.192.234	
	<u>54.159.064.234</u>	
		<u>54.159.064.234</u>
RESIDUI PASSIVI		
degli esercizi precedenti.....	678.254.116	
dell'esercizio.....	10.143.894.403	
	<u>10.822.148.519</u>	
AVANZO DI AMMINISTRAZIONE ALLA FINE DELL'ESERCIZIO 2001.....		<u>49.824.115.425</u>



IL CAPO DELLA SEGRETERIA
(A. P. ROSARONI)
A. P. Rosaroni

IL PRESIDENTE
(M. MORCONI)

M. Morconi

XIV LEGISLATURA - DISEGNI DI LEGGE E RELAZIONI - DOCUMENTI

ISTENZA PER IL PERSONALE DEL CORPO NAZIONALE DEI VIGILI DEL FUOCO
SITUAZIONE PATRIMONIALE ALLA DATA 31 DICEMBRE 2001

11

ATTIVITA'	CONSISTENZE		DIFFERENZE		PASSIVITA'	CONSISTENZE		DIFFERENZE	
	AL 1/1/2001	AL 31/12/2001	IN PIU'	IN MENO		al 1/1/2001	al 31/12/2001	IN PIU'	IN MENO
DISPONIBILITA' LIQUIDI									
Conto corrente B.N.L.	26.135.079.343	6.487.199.710	0	19.647.879.633	FONDI AMMORT.TO				
Conto titoli (BOT)	14.200.000.000	0	0	14.200.000.000	Fondo ammort.to imm.	770.220.000	1.155.330.000	385.110.000	0
	40.335.079.343	6.487.199.710	0	33.847.879.633	Fondo ammort.to imm.ni	994.985.270	1.772.733.270	777.748.000	0
RESIDUI ATTIVI									
Crediti verso lo Stato	12.652.972.840	38.058.264.700	25.405.291.860	0	RESIDUI PASSIVI	5.339.351.089	10.822.148.519	5.482.797.430	0
Crediti diversi	644.976.551	893.899.534	48.922.983	0	TOTALE PASSIVITA'	7.104.556.359	13.750.211.789	6.645.655.430	0
Crediti per prestiti	13.297.949.391	54.159.064.234	40.861.114.843	0					
					0 PATRIMONIO NETTO	79.531.812.331	88.391.326.369	8.859.514.038	0
IMMOBILI									
Complesso di Bellavista in									
Borgo a Buggiano	9.800.000.000	9.800.000.000	0	0					
Centro Tirrenia (Pi)	4.000.000.000	4.000.000.000	0	0					
Centro Merano (BZ)	2.858.000.000	2.858.000.000	0	0					
Complesso "L'Osservanza"									
di Montalcino (Si)	1.670.000.000	1.670.000.000	0	0					
Colonia Cei al Lago	1.676.000.000	1.676.000.000	0	0					
	20.004.000.000	20.004.000.000	0	0					
IMMOBILIZZAZIONI									
TECNICHE									
Complesso di Bellavista in									
Borgo a Buggiano	277.182.008	278.796.008	1.614.000	0					
Centro Tirrenia (Pi)	5.103.991.415	5.484.266.329	380.274.914	0					
Centro Merano (BZ)	2.201.353.752	5.643.324.727	3.441.970.975	0					
Complesso "L'Osservanza"									
di Montalcino (Si)	1.746.611.524	2.793.570.743	1.046.959.219	0					
Colonia Cei al Lago	12.364.295	12.364.295	0	0					
Colonia di Poetto-Quartu- S.Elena (CA)	71.764.953	71.764.953	0	0					
Spacci, bar e stabilimenti balneari	851.967.275	1.147.153.145	295.185.870	0					
Immobilizzazioni in corso di realizzazione	2.734.104.734	6.060.034.014	3.325.929.280	0					
	12.999.339.956	21.491.274.214	8.491.934.258	0					
	86.636.368.690	102.141.538.158	49.353.049.101	33.847.879.633					
TOTALE ATTIVITA'									
						86.636.368.690	102.141.538.158	15.505.169.468	0



IL CAPO DELLA SEGRETERIA
(A.P. FOSARONI)

IL PRESIDENTE
(M.MORICONE)

**OPERA NAZIONALE DI ASSISTENZA PER IL PERSONALE
DEL CORPO NAZIONALE DEI VIGILI DEL FUOCO**

ESERCIZIO 2002

RELAZIONE DEL CONSIGLIO DI AMMINISTRAZIONE

N.203/7.....

OGGETTO:

Rendiconto del
l'esercizio finan-
ziario 2002

MINISTERO dell'INTERNO

**OPERA NAZIONALE DI ASSISTENZA PER IL PERSONALE
DEL CORPO NAZIONALE DEI VIGILI DEL FUOCO**

(Eretta in Ente Morale con D.P.R. 30 Giugno 1959, n. 630)

ESTRATTO

dal Registro delle Deliberazioni del Consiglio di Amministrazione

L'anno duemilatre addì ventitré (23) del mese di luglio, in Roma, presso la Sede del Dipartimento dei Vigili del Fuoco, del Soccorso Pubblico e della Difesa Civile si è riunito il Consiglio di Amministrazione dell'Opera Nazionale di Assistenza per il Personale del Corpo Nazionale dei Vigili del Fuoco presenti i Signori:

Pref. Dott. Mario MORCONE

PRESIDENTE

Dott. Salvatore MALFI
Dott. Ing. Gregorio AGRESTA
Dott. Ing. Alessandro VOLPINI
Dott. Daniele SBARDELLA
Sig. Sandro ORLANDI
Sig. Giovanni SPISA
Sig. Salvatore AVOLA
Sig. Antonio JIRITANO

COMPONENTI

"
"
"
"
"
"
"

Assiste il Segretario Signor:

...Anna Pia TOSARONI nonché Direttore della Div. Assistenza.....

ed, ai sensi dell'art. 17 dello Statuto, partecipa alla seduta, quale componente del collegio dei revisori, il:

... Rag. Antonio Borgia.

Il Relatore, Sig.ra Tosaroni, riferisce quanto segue.

Nel perseguimento delle finalità istituzionali l'attività assistenziale dell'Opera si è espletata in vari settori, con il potenziamento delle forme di intervento già presenti nel programma dell'Ente.

Nel settore dell'assistenza climatica sono stati promossi i soggiorni presso i Centri gestiti direttamente dall'Opera nonché presso gli alberghi locati a Crotone, Lecce, Palermo, Messina, Sassari e Tarvisio nella stagione estiva e quelli locati a Tarvisio, S. Martino di Castrozza, Bardonecchia, Roccaraso e Torino in quella invernale.

Nell'intento di assicurare, oltre all'assistenza climatica, anche un soggiorno da dedicare alle cure termali e fisioterapiche al personale portatore di handicap ed ai familiari in analoghe condizioni, è stato inoltre locato un albergo ad Ischia, situato nelle vicinanze degli impianti termali. Nella stagione estiva è stato offerto al personale anche un programma di 3 tours in Sicilia e sulla costiera amalfitana, iniziativa che ha incontrato un notevole gradimento presso il personale.

Sono stati erogati, come nei decorsi esercizi, contributi ai Comandi con i quali celebrare la ricorrenza di S. Barbara e le festività natalizie, mentre, per rendere possibile la realizzazione di visite a carattere culturale e momenti di aggregazione al personale, sono stati elargiti contributi per la organizzazione di gite in varie città d'Italia. E' stata inoltre rinnovata la polizza sanitaria stipulata con la UNIPOL a favore del personale del Corpo con particolare attenzione anche alle prestazioni di medicina preventiva.

Nel settore scolastico, in adesione alla volontà espressa dal Consiglio di amministrazione relativamente alle provvidenze a favore dei figli del personale sono stati inoltre erogati contributi scolastici relativi alla frequenza di asili nido, e contributi per acquisto libri per scuole medie inferiori e superiori, nonché per le tasse universitarie, accontentando tutte le richieste pervenute. Sono stati altresì concessi contributi per vacanze studio, anche all'estero, corsi di lingue e di formazione e contributi per tasse universitarie ai dipendenti.

Sono state inoltre assegnate le borse di studio messe a concorso a favore dei figli e degli orfani del personale nonché dei dipendenti relativamente al diploma di scuola media superiore e al diploma di laurea.

Sono stati altresì concessi contributi straordinari alle strutture periferiche dell'Opera presso i Comandi, spacci, bar, stabilimenti balneari, per consentire loro di proseguire la loro attività a favore del personale.

Gli obiettivi statutari sono stati pertanto così realizzati:

- l'assistenza scolastica, attuata mediante la concessione di borse di studio assegnate a figli di dipendenti – per licenza di scuola media inferiore, per tutti gli anni delle scuole medie superiori e per tutti gli anni del corso di studi universitari – ed ai dipendenti – per licenza di scuola media superiore e diploma di laurea e laurea breve – si è concretizzata con l'erogazione del beneficio a tutti coloro che erano in possesso dei requisiti con un onere di spesa di € 2.065.827,00 nel quale sono ricomprese le spese per i già citati contributi scolastici.
- l'assistenza ricreativa-culturale, con contributi straordinari ai Comandi, ha comportato una spesa di € 784.150,47.
- i contributi assistenziali, ordinari e straordinari, in favore del personale in servizio o cessato dal servizio e relative famiglie, sono stati erogati nella misura di € 1.982.233,67.
- la polizza sanitaria, stipulata a favore del personale del Corpo, ha determinato una spesa di € 3.208.600,57.
- l'assistenza climatica estiva ed invernale è stata attuata con gli alberghi appositamente locati e con i centri di proprietà dell'Ente. Complessivamente il costo dell'iniziativa si è consolidato in € 7.843.731,91.

Nei Centri di soggiorno, nella stagione estiva ed in quella invernale sono stati ospitati n. 1715 nuclei familiari con una spesa complessiva di € 2.151.913,11.

Le convenzioni per soggiorni in alberghi in locazione hanno determinato un intervento complessivo di € 5.257.557,79 con la partecipazione di n. 4068 nuclei familiari.

I soggiorni per cure termali presso l'albergo di Ischia hanno determinato una spesa di € 585.780,95.

Pertanto, l'assistenza climatica ha comportato un onere di spesa che rappresenta il 45,55% delle spese ordinarie, mentre l'assistenza scolastica e quella ricreativa culturale rappresentano complessivamente il 16,55% della spesa ordinaria; l'assistenza sanitaria rappresenta invece il 30,14% delle spese correnti. L'onere globale di spesa ammonta a € 15.884.543,65 e rappresenta il 92,24% della spesa ordinaria stabilita in € 17.217.898,87. In tale importo sono comprese le spese generali impegnate per € 1.333.355,22.

Per quanto riguarda gli immobili di proprietà si segnala che:

- il Consiglio ha deliberato di acquistare gli immobili di Borgio Verezzi e Passo del Tonale, con una valutazione definitiva di € 4.179.747,66;
- sono proseguite le procedure per l'acquisto dell'immobile di Salice d'Ulzio (di proprietà del Comune di Genova) e del fabbricato limitrofo al centro di Montalcino di proprietà della Curia Vescovile.
- sono stati portati a termine i lavori di miglioramento strutturale e funzionale della struttura di Tirrenia, con la dotazione di un impianto di aria condizionata, di una piscina per adulti, con derivazione per bambini e vasca idromassaggio, la sistemazione dei parcheggi, la creazione di un campo polifunzionale, di un campo da tennis e giochi per bambini per un importo di € 666.668,75.
- è stata completata la rifunionalizzazione del centro di Merano, con sistemazione del giardino, la sostituzione della ringhiera del cancello automatico e acquisto mobili per la zona mansarda, con una spesa di € 112.102,80;
- è stato inoltre acquistato un Doblò da utilizzare presso Villa Bellavista con una spesa di € 16.000,00;
- sono iniziati i lavori di ristrutturazione degli immobili di Cei al Lago e sono stati appaltati quelli di Bellavista: l'ammontare degli appalti è fissato rispettivamente in € 3.283.412,85 ed € 3.415.820,36.

L'attività assistenziale dell'Opera ha trovato attuazione anche nella gestione delle strutture periferiche degli spacci, bar e stabilimenti balneari. Nel rispetto dell'autonomia gestionale di tali strutture, gli utili derivanti sono stati in parte reinvestiti ed in parte sono affluiti tra le entrate dell'Ente.

Gestione di competenza

Il Bilancio di previsione per l'anno finanziario 2002, approvato con delibera n. 197/13 del 21 dicembre 2002, recava le seguenti previsioni iniziali:

<i>ENTRATE</i>	<i>COMPETENZA</i>	<i>CASSA</i>
Avanzo d'amministrazione	20.245.110,00	20.245.110,00
Parte corrente	10.329.140,00	29.954.502,00
Conto capitale	4.513.833,00	4.797.884,00
Partite di giro	521.622,00	652.802,00
TOTALE	35.609.705,00	55.650.298,00

A seguito delle variazioni apportate nel corso dell'esercizio con le delibere n. 199/3 del 21.2.2002 e n. 200/14 del 20.12.2002, le suddette previsioni si sono così modificate:

	<i>COMPETENZA</i>	<i>CASSA</i>
Avanzo d'amministrazione	25.732.008,16	25.732.008,16
Parte corrente	12.260.688,00	32.143.330,56
Conto capitale	2.582.285,00	10.539.284,86
Partite di giro	1.015.165,00	1.146.345,00
TOTALE	41.590.146,16	69.560.968,58

Rispetto alle sopraindicate previsioni definitive i dati di consuntivo pongono in evidenza le seguenti risultanze:

	<i>PREVISIONI DEFINITIVE</i>	<i>ACCERTAMENTI</i>	<i>DIFFERENZE</i>
Avanzo d'amministrazione	25.732.008,16	25.732.008,16	----
Entrate correnti	12.260.688,00	13.820.189,32	+ 1.559.501,32
Entrate in conto capitale	2.582.285,00		- 2.582.285,00
Partite di giro	1.015.165,00	1.013.165,00	- 2.000,00
TOTALE	41.590.146,16	40.565.362,48	- 1.024.783,68

Rispetto alle entrate accertate, i dati di consuntivo pongono in evidenza i seguenti risultati:

XIV LEGISLATURA - DISEGNI DI LEGGE E RELAZIONI - DOCUMENTI

	<i>ACCERTAMENTI</i>	<i>RISCOSSIONI</i>	<i>RIMASTE DA RISCOUTERE</i>
Entrate correnti	13.820.189,32	1.899.004,08	11.921.185,24
Entrate in conto capitale	----	----	----
Partite di giro	1.013.165,00	158.100,00	855.065,00
TOTALE	14.833.354,32	2.057.104,08	12.776.250,24

<i>SPESE</i>	<i>COMPETENZA</i>	<i>CASSA</i>
Parte corrente	16.144.442,00	20.832.946,88
Conto capitale	18.943.641,00	25.331.207,56
Partite di giro	521.622,00	1.015.165,00
TOTALE	35.609.705,00	47.179.319,44

A seguito delle variazioni apportate nel corso dell'esercizio, con le già menzionate delibere del Consiglio d'Amministrazione, le suddette previsioni si sono così modificate:

	<i>COMPETENZA</i>	<i>CASSA</i>
Parte corrente	18.373.520,00	20.832.946,88
Conto capitale	22.201.461,16	25.331.207,56
Partite di giro	1.013.165,00	1.015.165,00
TOTALE	41.590.146,16	47.139.319,44

Rispetto alle sopraindicate previsioni definitive i dati di consuntivo pongono in evidenza le seguenti risultanze:

	<i>PREVISIONI DEFINITIVE</i>	<i>IMPEGNI</i>	<i>DIFFERENZE</i>
Spese correnti	18.373.520,00	17.217.898,87	- 1.155.621,13
Spese in conto capitale	22.201.461,16	15.118.431,89	- 7.083.029,27
Partite di giro	1.015.165,00	1.013.165,00	- 2.000,00
TOTALE	41.590.146,16	33.349.495,76	8.240.650,00

Rispetto alle somme impegnate i dati di consuntivo evidenziano i seguenti risultati:

	<i>IMPEGNI</i>	<i>PAGAMENTI</i>	<i>RIMASTE DA PAGARE</i>
Spese correnti	17.217.898,87	13.688.673,71	3.529.225,16
Spese in conto capitale	15.118.431,89	2.798.843,69	12.319.588,20
Partite di giro	1.013.165,00	1.013.165,00	----
TOTALE	33.349.495,76	17.500.682,40	15.848.813,36

Gestione dei residui

Per quanto concerne il conto dei residui attivi, al 1° 1.2002 esso presentava una consistenza di € 27.970.822,42; nel corso dell'esercizio sono state riscosse € 20.313.973,92 mentre € 7.640.114,72 sono rimaste da riscuotere al 31.12.2002.

Pertanto, i residui attivi al 31.12.2002 si stabiliscono in € 20.416.364,96 così costituiti:

Somme rimaste da riscuotere in c/ competenza	12.776.250,24
Somme rimaste da riscuotere in c/ residui	7.640.114,72
In complesso	20.416.364,96

Per quanto concerne il conto dei residui passivi, al 1° 1.2002 esso presentava una consistenza di € 5.589.173,28; nel corso dell'esercizio sono state pagate € 2.628.667,86 mentre € 2.959.981,78 sono rimaste da pagare al 31.12.2002.

Pertanto i residui passivi al 31.12.2002 si stabiliscono in € 18.808.795,14 così costituiti:

Somme rimaste da pagare in c/ competenza	15.848.813,36
Somme rimaste da pagare in c/ residui	2.959.981,78
In complesso	18.808.795,14

In conclusione, dalla differenza tra il totale delle riscossioni in conto competenza ed in conto residui di € 25.721.437,05 (ivi compreso il fondo di cassa al 1° 1.2002 di € 3.350.359,05 ed il totale dei pagamenti in conto competenza ed in conto

residui di € 20.129.350,26, deriva un saldo sul c/c bancario presso il Tesoriere Banca Nazionale del Lavoro di € 5.592.086,79.

Conto consuntivo

La gestione dell'esercizio 2002 ha determinato, nei confronti dell'esercizio 2001, un aumento di € 15.049.484,88 nell'attività netta complessiva, come analiticamente dimostrato nella situazione patrimoniale alla data del 31.12.2002, per cui la consistenza patrimoniale iniziale di € 21.430.520,61 è accertata in € 36.480.005,49.

Le consistenze patrimoniali dei beni mobili hanno registrato i seguenti aumenti in conseguenza delle variazioni avvenute nel corso dell'esercizio:

per il Complesso di Bellavista sono stati acquisiti beni per € 28.021,34, per il Centro di Tirrenia sono stati acquisiti beni per € 1.725.935,11; per il Centro di Montalcino la variazione positiva è di € 205.765,52 relativamente a lavori ed acquisti mentre per le strutture periferiche e per gli uffici centrali dell'Ente sono stati acquisiti beni per € 77.507,68. Anche per il Centro di Merano sono stati acquisiti beni ed effettuati lavori per € 268.825,38. Sono stati inoltre effettuati lavori per € 604.888,10 presso la Colonia di Cei al Lago.

Le immobilizzazioni in corso di realizzazione si stabiliscono in € 10.460.288,15.

Nel conto patrimoniale sono iscritti € 4.808.000,00 per impegni in costo acquisti immobili e riguardano somme impegnate con delibere del Consiglio di Amministrazione per l'acquisizione di Borgio Verezzi, Passo del Tonale e Salice d'Ulzio ma non ancora perfezionate con la stipula dei contratti.

Si è ritenuto di ammortizzare il valore degli immobili in base alle aliquote fiscali vigenti in ragione del 100% sugli immobili in uso; per l'immobile di S. Barbara di Tirrenia, il Complesso di Montalcino e l'immobile di Merano l'aliquota è del 3% sul valore iscritto al 31.12.2002; relativamente agli immobili di Cei al Lago e Borgo a Buggiano l'aliquota è stata ridotta in ragione del 50%, corrispondente all'1,5%.

Per le immobilizzazioni tecniche è stata applicata la stessa linea di valutazione, in base all'uso, in ragione del 50% sull'aliquota media fiscale applicata dell'8%: ciò in via cautelativa, data la mancanza di una specificazione omogenea dei

beni stessi per quanto si riferisce agli immobili di Borgo a Buggiano e Cei al Lago; per i beni situati negli immobili di Tirrenia, Merano, Montalcino, Poetto e strutture periferiche l'aliquota di svalutazione applicata è stata calcolata in ragione del 100% sull'aliquota fiscale dell'8%.

In definitiva, alla chiusura dell'esercizio 2002, l'attivo netto patrimoniale è di € 36.480.005,49, l'avanzo di amministrazione è di € 7.199.656,61 e l'attività complessiva risulta di € 62.557.404,25.

* * * * *

IL CONSIGLIO DI AMMINISTRAZIONE

Udita l'esposizione del Relatore

DELIBERA


di approvare.

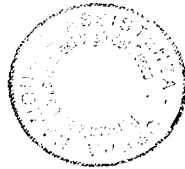
* * * * *

La presente copia, per uso amministrativo è
conforme all'originale.

Roma, li23.LUG.2003

IL SEGRETARIO





Visto: IL PRESIDENTE



**RELAZIONE ALL'ON. LE SIGNOR MINISTRO DELL'INTERNO
SULL'ATTIVITA' SVOLTA NELL'ANNO 2002
DALL'OPERA NAZIONALE DI ASSISTENZA PER IL PERSONALE
DEL CORPO NAZIONALE DEI VIGILI DEL FUOCO**

Mi è gradito ragguagliare l'On.le S.V. sull'attività svolta dall'Opera Nazionale di Assistenza per il Personale del Corpo Nazionale dei Vigili del Fuoco, nell'anno 2002, sulla scorta della documentazione amministrativa e contabile esaminata ed approvata dal Consiglio di Amministrazione nella seduta del 29 luglio 2003.

L'adempimento è previsto dall'art. 22 dello statuto dell'Ente.

Nel corso dell'anno 2002 sono state perseguite le finalità istituzionali e si è provveduto a promuovere iniziative secondo le direttive del Consiglio di Amministrazione.

Durante l'esercizio 2002 si sono registrati movimenti in entrata per €. 22.371.078,00= e in uscita per €. 20.129.350,26=, mentre i residui attivi sono stati stabiliti in €. 20.416.364,96= e quelli passivi in €. 18.808.795,14 =.

Per quanto riguarda gli immobili di proprietà, il Consiglio di Amministrazione ha deliberato di acquistare gli immobili di Borgio Verezzi e Passo del Tonale con una valutazione definitiva di €. 4.179.747,66= e di proseguire le procedure per l'acquisto dell'immobile di Salice D'Ulzio e del fabbricato limitrofo al centro di Montalcino;

sono stati portati a termine i lavori di miglioramento strutturale e funzionale della struttura di Tirrenia, con la dotazione di un impianto di riscaldamento, di una piscina per adulti con derivazione per bambini, la sistemazione dei parcheggi, la creazione di un campo polifunzionale e di un campo da tennis;

è stata completata la rifunionalizzazione del cento di Merano, con la sistemazione del giardino, la sostituzione della ringhiera del cancello automatico ed acquisto mobili per la zona mansarda;

è stato acquistato un automezzo Doblò da utilizzare presso Villa Bellavista;

sono iniziati i lavori di ristrutturazione degli immobili di Cei al Lago e sono stati appaltati i lavori di Villa Bellavista.

1. Polizza sanitaria

E' stata rinnovata la polizza sanitaria a favore del personale del corpo per una spesa di € 3.208.600,57=.

2. Contributi assistenziali

I contributi assistenziali per malattia, ordinari e straordinari, in favore del personale del Corpo Nazionale in servizio e cessato dal servizio e relative famiglie sono stati erogati nella misura di €. 1.982.233,67=. Sono state così soddisfatte tutte le richieste del personale.

3. Assistenza scolastica

Questa forma di assistenza è stata attuata mediante la concessione di borse di studio assegnate a figli di dipendenti – per licenza di scuola media inferiore, per tutti gli anni delle scuole medie superiori e per tutti gli anni del corso di studi universitari – ed ai dipendenti – per licenza di scuola media superiore e diploma di laurea e laurea breve – si è concretizzata con l'erogazione del beneficio a tutti coloro che erano in possesso dei requisiti con un onere di spesa di €.2.065.827,00= nel quale sono ricomprese le spese per contributi scolastici relativi alla frequenza di asili nido, per acquisto di testi per le scuole medie inferiori e superiori nonché per le tasse universitarie.

Contributi per attività ricreativo-culturali

Nell'intento di ampliare le tipologie di intervento a favore del personale, il Consiglio di Amministrazione ha deliberato di erogare contributi straordinari ai Comandi con i quali celebrare la ricorrenza di S. Barbara e le festività natalizie ed organizzare gite culturali.

E' stato sostenuto un onere di € 784.150,47=.

4. Assistenza climatica

L'assistenza climatica estiva ed invernale è stata attuata sia con le convenzioni con gli alberghi appositamente locati per la stagione estiva e per quella invernale sia con l'apertura dei centri di soggiorno di proprietà dell'Ente, in entrambe le stagioni.


Complessivamente, il costo dell'iniziativa si è consolidato in €. 7.843.731,91 =:

- o €. 5.257.557,79= per locazioni di alberghi
- o €. . 2.151.913,11= per soggiorni presso le strutture di proprietà dell'Ente.
- o E' stato inoltre locato un albergo ad Ischia, da destinare al soggiorno per cure termali e fisioterapiche al personale portatore di handicap con una spesa di € 585.780,95.

In definitiva, si può rilevare che la gestione finanziaria relativa all'anno 2002 si chiude con un disavanzo economico di €.4.382.381,05 ed un avanzo di amministrazione di €. 7.199.656,61.

Roma,

IL PRESIDENTE
(Morcone)



**DIPARTIMENTO DEI VIGILI DEL FUOCO,
DEL SOCCORSO PUBBLICO
E DELLA DIFESA CIVILE
DIREZIONE CENTRALE AFFARI GENERALI
ASSISTENZA**



Il Ministro dell'Interno

VISTO il D.P.R. 30 giugno 1959, n. 630 e successive modificazioni, con il quale è stato approvato lo Statuto dell'Opera Nazionale di Assistenza per il Personale del Corpo Nazionale dei Vigili del Fuoco e, in particolare, l'articolo 22 che prevede la vigilanza del Ministero dell'Interno sull'Ente predetto;

RILEVATO che il bilancio di previsione dell'Opera Nazionale di Assistenza per il Personale del Corpo Nazionale dei Vigili del Fuoco è sottoposto al controllo della Corte dei Conti ai sensi della legge 21 marzo 1958, n. 259;

RILEVATO che la Corte dei Conti – Sezione Controllo Enti – ha manifestato l'opportunità di una pronuncia formale del Ministero vigilante sul contenuto dei bilanci preventivi e consuntivi dell'Ente, che racchiuda un giudizio sulla impostazione, svolgimento e risultati della gestione;

VISTO il bilancio di previsione dell'Opera per l'anno 2002;

VISTO il verbale in data 3 luglio 2003 con cui il Collegio dei Revisori dei Conti ha esaminato il rendiconto dell'esercizio 2002;

VISTA la delibera n. 203/7 del 23 luglio 2003 con la quale il Consiglio di Amministrazione dell'Ente ha approvato il rendiconto per l'anno 2002;

CONSIDERATO che, in assenza di un proprio regolamento, l'Ente, nella formazione del predetto bilancio, adotta lo schema stabilito per gli Enti pubblici, assoggettati alla disciplina della Legge 20 marzo 1975, n. 70, come previsto dal D.P.R. 18 dicembre 1979, n. 696;

CONSIDERATO, altresì, che la gestione finanziaria relativa all'anno 2002, si chiude con un disavanzo economico di € 4.382.381,05=, un avanzo di amministrazione di € 7.199.656,61= e con un attivo patrimoniale di € 36.480.005,49=;

RITENUTO – con riguardo all'impostazione, svolgimento e risultati della gestione – che il bilancio risulta aderente alle reali esigenze ed è improntato al corretto perseguimento dei fini istituzionali dell'Opera;

DIPARTIMENTO DEI VIGILI DEL FUOCO,
DEL SOCCORSO PUBBLICO
E DELLA DIFESA CIVILE
DIREZIONE CENTRALE AFFARI GENERALI
ASSISTENZA



Il Ministro dell'Interno

. 2 .

DECRETA

è approvato il rendiconto dell'Opera Nazionale di Assistenza per il Personale del Corpo Nazionale dei Vigili del Fuoco per l'anno 2002.

Roma 10 GEN 2004

IL MINISTRO

RELAZIONE DEL COLLEGIO DEI REVISORI

**VERBALE N. 229 DEL COLLEGIO DEI REVISORI DEI CONTI
DELL'OPERA NAZIONALE DI ASSISTENZA
PER IL PERSONALE DEL CORPO NAZIONALE DEI VIGILI DEL FUOCO**

L'anno 2003, il giorno 3 del mese di luglio – alle ore 9.30 – presso l'Ufficio di Via Cavour n. 5, si sono riuniti i sottoindicati componenti effettivi del Collegio dei Revisori dei conti dell'Opera Nazionale di Assistenza per il Personale del Corpo Nazionale dei Vigili del Fuoco:

- | | |
|----------------------------|------------|
| - Dott.ssa Cinzia BARISANO | Presidente |
| - Dott. Massimo IALONGO | componente |
| - Rag. Antonio BORGIA | componente |

Il Collegio dei Revisori procede all'esame del "Rendiconto dell'esercizio 2002", che sarà sottoposto all'esame del Consiglio di Amministrazione nella prossima riunione.

GESTIONE FINANZIARIA DI COMPETENZA

La gestione di competenza è stata caratterizzata dai seguenti movimenti:

- Entrate accertate	€ 14.833.354,32
- Uscite impegnate	€ <u>33.349.495,76</u>
	€ 18.516.141,44

Rispetto alle previsioni definitive pari a € 15.858.138,00=, le entrate accertate registrano una diminuzione di € 1.024.783,68 (€ 2.783.629,26 - € 1.758.908,58) rappresentata prevalentemente dalla corretta imputazione alla gestione dei residui dei crediti costituiti dai prestiti ai VV.F., imputati anche per quota annuale sulla competenza al momento della previsione.

Delle entrate accertate (comprendenti delle partite di giro) in € 14.833.354,32 sono state rimosse € 2.057.104,08: la consistenza dei residui attivi che si è conseguentemente formata è di €12.776.250,24.

Le spese impegnate (€ 33.349.495,76) risultano inferiori alle previsioni (€ 41.590.146,16), per un totale di € 8.238.650,40.

Delle spese impegnate in € 33.349.495,76 risultano pagate € 17.500.682,40: la consistenza dei residui passivi alla fine dell'esercizio 2002 è pari a € 15.848.813,36.

SITUAZIONE DI CASSA

La gestione dei movimenti finanziari di cassa al 31.12.2002 evidenzia la seguente situazione:

CONSISTENZA DELLA CASSA AL 1°.1.2002		€ 3.350.359,05
- riscossioni in c/ competenza	€ 2.057.104,08	
- riscossioni in c/ residui	€ 20.313.973,92	<u>€ 22.371.078,00</u>
		€ 25.721.437,05
- pagamenti in c/ competenza	€ 17.500.682,40	
- pagamenti in c/ residui	€ 2.628.667,86	€ 20.129.350,26
CONSISTENZA DELLA CASSA AL 31.12.2002		<u>€ 5.592.086,79</u>

GESTIONE DEI RESIDUI

La gestione dei residui evidenzia le seguenti risultanze:

RESIDUI ATTIVI	}	degli esercizi precedenti	€ 7.640.114,72
		dell'esercizio	<u>€ 12.776.250,24</u>
			€ 20.416.364,96
RESIDUI PASSIVI	}	degli esercizi precedenti	€ 2.959.981,78
		dell'esercizio	<u>€ 15.848.813,36</u>
			€ 18.808.795,14

SITUAZIONE ECONOMICA

Il risultato economico registra un disavanzo di € 4.382.381,05 il cui importo costituisce il decremento del patrimonio netto passato da € 45.650.310,34 ad € 41.267.929,029.

SITUAZIONE AMMINISTRATIVA

La situazione amministrativa al 31.12.2002 allegata al conto consuntivo in esame, tenendo conto della consistenza di cassa all'inizio dell'esercizio (€ 3.350.359,05), delle riscossioni e dei pagamenti effettuati, sia in conto competenza che in conto residui - evidenzia un fondo di cassa di € 5.592.086,79.

Considerando il carico dei residui attivi (€ 20.416.364,96) e passivi (€ 18.808.795,14), si ottiene un avanzo di amministrazione complessivo di € 7.199.656,61.

Sulla gestione i Revisori rilevano:

Le differenze più evidenti relativamente alle somme non impegnate derivano dalla mancata attuazione di quanto l'Ente aveva programmato per l'esercizio in esame; poiché infatti non è stata conclusa la procedura di acquisto dei centri di soggiorno di Borgo Verezzi, Passo del Tonale e Salice d'Ulzio, a causa di impedimenti nella stesura definitiva dei contratti con la proprietà, non sono stati effettuati né i lavori di ripristino e trasformazione degli stessi né si è provveduto all'acquisto di impianti, attrezzature ed articoli di arredamento, con un'economia complessiva di € 3.391.567,12 riferibile al cap. 34 per € 1.254.725,22, cap. 35 per € 1.357.119,11, cap. 36 per € 210.260,25 e cap. 39 per € 569.462,54.

Ulteriore economia si è verificata sul cap. 41 "concessione di crediti al personale" per € 3.691.462,15, poiché non è stato dato seguito al previsto programma di prestiti.

La rilevante consistenza della massa dei residui passivi di competenza, pari ad € 15.848.813,36, è per la maggior parte imputabile al mancato avvio della procedura di acquisto programmato di immobili (cap. 33) ed ai mancati lavori di ripristino e trasformazione degli stessi (cap. 34).


La seduta è tolta alle ore 11,30.

Letto, confermato e sottoscritto.

Dott.ssa Cinzia BARISANO

Dott. Massimo IALONGO

Rag. Antonio BORGIA



BILANCIO CONSUNTIVO

XIV LEGISLATURA - DISEGNI DI LEGGE E RELAZIONI - DOCUMENTI

ENTRATE

Capitolo relativo anno	CAPITOLO		GESTIONE DI COMPETENZA								DIFFERENZE RISPETTO ALLE PREVISIONI	
	N.ro	DENOMINAZIONE	PREVISIONI			SOMME ACCERTATE			IN + (10-7)	IN - (7-10)		
			INIZIALI	VARIAZIONI		DEFINITIVE	RISCOSE	RIMASTE DA RISCOUOTERE			TOTALI ACCERTATI	
				IN ALIMENTO (7-4)	IN DIMINUZ. (4-7)							(4+5-6)
1	2	3	4	5	6	7	8	9	10	11	12	
		Avanzo di amministrazione	20.245.110,00	5.486.898,16	0	25.732.008,16	25.732.008,16	0	25.732.008,16	0	0	
		TITOLO II - ENTRATE DERIVANTI DA TRASFERIMENTI CORRENTI										
		Categoria 3^a - Trasferimenti da parte dello Stato										
1	1	Contributo di cui all'art. 106 della legge 13.5.1961 n. 469.....	0	0	0	0	0	0	0	0	0	
2	2	Quota del 20% sulle tariffe dei servizi a pagamento resi dal Corpo Nazionale dei Vigili del Fuoco (art. 5 della legge 26.7.1965, n. 966 ed art. 8 della legge 15.11.1973, n. 734).....	10.329.140,00	0,00	0,00	10.329.140,00	1.278.543,51	9.665.409,32	10.943.952,83	614.812,83	0,00	
		Totale Categ. 3^a	10.329.140,00	0,00	0,00	10.329.140,00	1.278.543,51	9.665.409,32	10.943.952,83	614.812,83	0,00	
		TITOLO III - ALTRE ENTRATE										
		Categoria 7^a - Entrate derivanti dalla vendita di beni e dalla prestazione di servizi										
3	3	Rette per il soggiorno presso il Centro Marino "S. Barbara per i Vigili del Fuoco in Tirrenia-Calambrone (Pisa).....	413.165,00	0,00	0,00	413.165,00	0,00	293.980,75	293.980,75	0,00	119.184,25	
4	4	Proventi vari derivanti dalla gestione del Centro Marino "S. Barbara per i V.V.F. in Tirrenia-Calambrone (Pisa).....	41.317,00	0,00	0,00	41.317,00	0,00	68.171,26	68.171,26	26.854,26	0,00	
5	5	Rette per il soggiorno presso il Centro Montano per i V.V.F. di Merano (BZ).....	0,00	0,00	0,00	0,00	0,00	70.855,99	70.855,99	70.855,99	0,00	
6	6	Rette per il soggiorno invernale presso il Centro Montano per i Vigili del Fuoco di Merano (BZ).....	206.583,00	0,00	0,00	206.583,00	67.205,31	100.269,86	167.475,17	0,00	39.107,83	
7	7	Proventi vari derivanti dalla gestione del Centro Montano per i Vigili del Fuoco in Merano (Bolzano).....	25.822,00	0,00	0,00	25.822,00	10.894,23	38.425,20	49.319,43	23.497,43	0,00	
8	8	Rette per il soggiorno presso il Centro Collinare per i V.V.F. in Montalcino (SI).....	129.114,00	0,00	0,00	129.114,00	20.747,55	118.199,38	138.946,93	9.832,93	0,00	
9	9	Proventi vari derivanti dalla gestione del Centro di Montalcino.....	25.822,00	0,00	0,00	25.822,00	35.864,13	0,00	35.864,13	10.042,13	0,00	
10	10	Rette derivanti dalle convenzioni con Hotel.....	774.685,00	0,00	0,00	774.685,00	297.302,14	1.451.478,90	1.748.781,04	974.096,04	0,00	
11	11	Reagizi per la cessione di materiali fuori uso.....	0,00	0,00	0,00	0,00	0,00	0,00	0,00	0,00	0,00	
		Totale Categoria 7^a	1.616.508,00	0,00	0,00	1.616.508,00	432.013,36	2.141.381,34	2.573.394,70	1.115.178,78	158.292,08	
		Categoria 8^a - Redditi e proventi patrimoniali										
12	12	Affitti di immobili.....	10.329,00	0,00	0,00	10.329,00	0,00	8.366,60	8.366,60	0,00	1.962,40	
13	13	Interessi su titoli.....	0,00	0,00	0,00	0,00	0,00	0,00	0,00	0,00	0,00	
14	14	Interessi sul c/c presso il Tesoriere.....	206.583,00	0,00	0,00	206.583,00	152.268,64	51.062,38	203.331,02	0,00	3.251,98	
15	15	Interessi sul c/c postale n. 594002.....	5.165,00	0,00	0,00	5.165,00	0,00	16.602,65	16.602,65	11.437,65	0,00	
15b	15b	Interessi attivi su prestiti a breve termine.....	67.140,00	0,00	0,00	67.140,00	32.564,35	20.240,19	52.804,54	0,00	14.335,46	
		Totale Categoria 8^a	289.217,00	0,00	0,00	289.217,00	184.832,99	96.271,82	281.104,81	11.437,65	19.549,84	
		Categoria 9^a - Poste correttive e compensative di spese correnti										
16	16	Recuperi e rimborsi diversi.....	0,00	0,00	0,00	0,00	1.147,64	11.161,24	12.308,88	12.308,88	0,00	
		Totale Categoria 9^a	0,00	0,00	0,00	0,00	1.147,64	11.161,24	12.308,88	12.308,88	0,00	

XIV LEGISLATURA - DISEGNI DI LEGGE E RELAZIONI - DOCUMENTI

GESTIONE DEI RESIDUI ATTIVI						GESTIONE DI CASSA				TOTALE DEI
RESIDUI ALL'INIZIO DI ESERCIZIO	RISCOSSI	RIMASTI	TOTALI	VARIAZIONI		PREVISIONI	RISCOSSIONI	DIFFERENZE RISPETTO ALLE PREVISIONI		RESIDUI ATTIVI A TERMINE DELL'ESERCIZIO
		DA RISCOUTERE		IN +	IN -			IN +	IN -	
13	14	(16-14) 15	(14+15) 16	(16-13) 17	(13-16) 18	19	20	(20-19) 21	(19-20) 22	(9+15) 23
0	0	0	0	0	0	25.732.008,16	25.732.008,16	0,00	0,00	0,00
19.655.453,38	17.529.083,24	2.126.370,14	19.655.453,38	0,00	0,00	29.984.593,38	18.807.626,75	0,00	11.176.966,63	11.791.779,46
19.655.453,38	17.529.083,24	2.126.370,14	19.655.453,38	0,00	0,00	29.984.593,38	18.807.626,75	0,00	11.176.966,63	11.791.779,46
305,54	305,53	0,00	305,53	0,00	0,01	413.470,54	305,53	0,00	413.165,01	293.980,75
0,00	0,00	0,00	0,00	0,00	0,00	41.317,00	0,00	0,00	41.317,00	68.171,26
1.673,84	1.673,84	0,00	1.673,84	0,00	0,00	1.673,84	1.673,84	0,00	0,00	70.855,99
0,00	0,00	0,00	0,00	0,00	0,00	206.583,00	67.205,31	0,00	139.377,69	100.269,86
0,00	0,00	0,00	0,00	0,00	0,00	25.822,00	10.894,23	0,00	14.927,77	38.425,20
0,00	0,00	0,00	0,00	0,00	0,00	129.114,00	20.747,55	0,00	108.366,45	118.109,38
0,00	0,00	0,00	0,00	0,00	0,00	25.822,00	35.864,13	10.042,13	0,00	0,00
0,00	0,00	0,00	0,00	0,00	0,00	774.685,00	297.302,14	0,00	477.382,86	1.451.478,90
0,00	0,00	0,00	0,00	0,00	0,00	0,00	0,00	0,00	0,00	0,00
1.979,38	1.979,37	0,00	1.979,37	0,00	0,01	1.618.487,38	433.992,73	10.042,13	1.194.536,78	2.141.381,34
25.099,81	4.183,30	4.183,30	8.366,60	0,00	16.733,21	35.428,81	4.183,30	0,00	31.245,51	12.549,90
0,00	0,00	0,00	0,00	0,00	0,00	0,00	0,00	0,00	0,00	0,00
194.175,61	194.175,00	0,00	194.175,00	0,00	0,61	400.758,61	346.443,64	0,00	54.314,97	51.062,38
5.934,38	5.934,38	0,00	5.934,38	0,00	0,00	11.099,38	5.934,38	0,00	5.165,00	16.602,65
0,00	0,00	0,00	0,00	0,00	0,00	67.140,00	32.564,35	0,00	34.575,65	20.240,19
225.209,80	204.292,68	4.183,30	208.475,98	0,00	16.733,82	514.426,80	389.125,67	0,00	125.301,13	100.455,12
0,00	0,00	0,00	0,00	0,00	0,00	0,00	1.147,64	1.147,64	0,00	11.161,24
0,00	0,00	0,00	0,00	0,00	0,00	0,00	1.147,64	1.147,64	0,00	11.161,24

XIV LEGISLATURA - DISEGNI DI LEGGE E RELAZIONI - DOCUMENTI

ENTRATE

Capitolo relativo anno 2002	CAPITOLO		GESTIONE DI COMPETENZA								
	N.ro	DENOMINAZIONE	PREVISIONI			SOMME ACCERTATE			DIFFERENZE PREVISIONI	RISPETTO ALLE	
			INIZIALI	VARIAZIONI		DEFINITIVE (4+5-6)	RISCOSE	RIMASTE DA			TOTALI ACCERTATI
				IN AUMENTO (7-4)	IN DIMINUZ (4-7)			RISCUOTERE (10-8)	(8+9)	IN + (10-7)	IN - (7-10)
							9,00	10,00	11,00	12,00	
17	17	Categoria 10 ^A -Entrate non classificabili. Contributi vari per le attività assistenziali.....	0,00	0,00	0,00	0,00	0,00	0,00	0,00	0,00	
18	18	Proventi diversi derivanti dalla gestione di "spacci di consumo" bar e stabilimenti balneari funzionanti presso le sedi di servizio del Corpo Nazionale V.V.F.....	10.329,00	0,00	0,00	10.329,00	2.092,86	0,00	2.092,86	0,00	
19	19	Sovvenzioni obbligazioni ecc.....	0,00	0,00	0,00	0,00	170,44	5.000,00	5.170,44	8.236,14	
20	20	Trattenute forfettarie operate sulla retribuzione del personale del Corpo Nazionale (accordo sindacale 6/12794, legge n°146/90).....	15.494,00	0,00	0,00	15.494,00	203,28	1.961,52	2.164,80	0,00	
		Totale Categoria 10^A	25.823,00	0,00	0,00	25.823,00	2.466,58	6.961,52	9.428,10	5.170,44	21.565,34
		Totale TITOLO III	1.931.548,00	0,00	0,00	1.931.548,00	620.460,57	2.255.775,92	2.876.236,49	1.144.095,75	199.407,26
		TITOLO IV - ENTRATE PER ALIENAZIONE DI BENI PATRIMONIALI E RISCOSSIONI DI CREDITI									
		Categoria 11^A - Alienazione immobili.									
21	21	Entrate derivanti da alienazione di immobili.....	0,00	0,00	0,00	0,00	0,00	0,00	0,00	0,00	0,00
		Totale Categoria 11^A	0,00	0,00	0,00	0,00	0,00	0,00	0,00	0,00	0,00
		Categoria 13^A - Realizzo di valori mobiliari									
22	22	Entrate derivanti da rimborso e vendita titoli.....	0,00	0,00	0,00	0,00	0,00	0,00	0,00	0,00	0,00
		Totale Categoria 13^A	0,00	0,00	0,00	0,00	0,00	0,00	0,00	0,00	0,00
		Categoria 14^A - Riscossione di prestiti									
22b	22b	Riscossione di prestiti ed anticipazioni a breve termine	2.582.285,00	0,00	0,00	2.582.285,00	0,00	0,00	0,00	0,00	2.582.285,00
		Totale Categoria 14^A	2.582.285,00	0,00	0,00	2.582.285,00	0,00	0,00	0,00	0,00	2.582.285,00
		Totale TITOLO IV	2.582.285,00	0,00	0,00	2.582.285,00	0,00	0,00	0,00	0,00	2.582.285,00
		TITOLO V - PARTITE DI GIRO									
23	23	Recupero anticipazioni per il servizio di economato.....	5.165,00	0,00	0,00	5.165,00	3.165,00	0,00	3.165,00	0,00	2.000,00
24	24	Recupero anticipazioni per le spese di gestione e di manutenzione delle istituzioni dipendenti nonche' per interventi assistenziali di carattere straordinario.....	516.457,00	493.543,00	0,00	1.010.000,00	154.935,00	855.065,00	1.010.000,00	0,00	0,00
		Totale Categoria 22^A	521.622,00	493.543,00	0,00	1.015.165,00	158.100,00	855.065,00	1.013.165,00	0,00	2.000,00
		Totale TITOLO V	521.622,00	493.543,00	0,00	1.015.165,00	158.100,00	855.065,00	1.013.165,00	0,00	2.000,00
		TITOLO II.....	10.329.140,00	0,00	0,00	10.329.140,00	1.278.543,51	9.665.409,32	10.943.952,83	614.812,83	0,00
		TITOLO III.....	1.931.548,00	0,00	0,00	1.931.548,00	620.460,57	2.255.775,92	2.876.236,49	1.144.095,75	199.407,26
		TITOLO IV.....	2.582.285,00	0,00	0,00	2.582.285,00	0,00	0,00	0,00	0,00	2.582.285,00
		TITOLO V	521.622,00	493.543,00	0,00	1.015.165,00	158.100,00	855.065,00	1.013.165,00	0,00	2.000,00
		TOTALE DELLE ENTRATE	15.364.595,00	493.543,00	0,00	15.858.138,00	2.057.104,08	12.776.250,24	14.833.354,32	1.758.908,58	2.783.692,26
		AVANZO DI AMMINISTRAZ.	20.245.110,00	5.486.898,16	0,00	25.732.008,16	25.732.008,16	0,00	25.732.008,16	0,00	0,00
		TOTALE GENERALE	35.609.705,00	5.980.441,16	0,00	41.590.146,16	27.789.112,24	12.776.250,24	40.565.362,48	1.758.908,58	2.783.692,26

XIV LEGISLATURA - DISEGNI DI LEGGE E RELAZIONI - DOCUMENTI

GESTIONE DEI RESIDUI ATTIVI						GESTIONE DI CASSA				TOTALE DEI
RESIDUI ALL'INIZIO DI ESERCIZIO	RISCOSSI	RIMASTI	TOTALI	VARIAZIONI		PREVISIONI	RISCOSSIONI	DIFFERENZE RISPETTO ALLE PREVISIONI		RESIDUI ATTIVI A TERMINE DELL'ESERCIZIO (9+15)
		DA RISCOUTERE (16-14)		(14+15)	IN + (16-13)			IN - (13-16)	IN + (20-19)	
13.00	14.00	15.00	16.00	17.00	18.00	19.00	20.00	21.00	22.00	23
0,00	0,00	0,00	0,00	0,00	0,00	0,00	0,00	0,00	0,00	0,00
0,00	0,00	0,00	0,00	0,00	0,00	10.329,00	2.092,86	0,00	8.236,14	0,00
0,00	0,00	0,00	0,00	0,00	0,00	0,00	170,44	170,44	0,00	5.000,00
0,00	0,00	0,00	0,00	0,00	0,00	15.494,00	203,28	0,00	15.290,72	1.961,52
0,00	0,00	0,00	0,00	0,00	0,00	25.823,00	2.466,58	170,44	23.526,86	6.961,52
227.189,18	206.272,05	4.183,30	210.455,35	0,00	16.733,83	2.158.737,18	826.732,62	11.360,21	1.343.364,77	2.259.959,22
0,00	0,00	0,00	0,00	0,00	0,00	0,00	0,00	0,00	0,00	0,00
0,00	0,00	0,00	0,00	0,00	0,00	0,00	0,00	0,00	0,00	0,00
0,00	0,00	0,00	0,00	0,00	0,00	0,00	0,00	0,00	0,00	0,00
0,00	0,00	0,00	0,00	0,00	0,00	0,00	0,00	0,00	0,00	0,00
7.956.999,86	2.447.438,58	5.509.561,28	7.956.999,86	0,00	0,00	10.539.284,86	2.447.438,58	0,00	8.091.846,28	5.509.561,28
7.956.999,86	2.447.438,58	5.509.561,28	7.956.999,86	0,00	0,00	10.539.284,86	2.447.438,58	0,00	8.091.846,28	5.509.561,28
7.956.999,86	2.447.438,58	5.509.561,28	7.956.999,86	0,00	0,00	10.539.284,86	2.447.438,58	0,00	8.091.846,28	5.509.561,28
0,00	0,00	0,00	0,00	0,00	0,00	5.165,00	3.165,00	0,00	2.000,00	0,00
131.180,00	131.180,05	0,00	131.180,05	0,05	0,00	1.141.180,00	286.115,05	0,00	855.064,95	855.065,00
131.180,00	131.180,05	0,00	131.180,05	0,05	0,00	1.146.345,00	289.280,05	0,00	857.064,95	855.065,00
19.655.453,38	17.529.083,24	2.126.370,14	19.655.453,38	0,00	0,00	29.984.593,38	18.807.626,75	0,00	11.176.966,63	11.791.779,46
227.189,18	206.272,05	4.183,30	210.455,35	0,00	16.733,83	2.158.737,18	826.732,62	11.360,21	1.343.364,77	2.259.959,22
7.956.999,86	2.447.438,58	5.509.561,28	7.956.999,86	0,00	0,00	10.539.284,86	2.447.438,58	0,00	8.091.846,28	5.509.561,28
131.180,00	131.180,05	0,00	131.180,05	0,05	0,00	1.146.345,00	289.280,05	0,00	857.064,95	855.065,00
27.970.822,42	20.313.973,92	7.640.114,72	27.954.088,64	0,00	16.733,83	43.828.960,42	22.371.078,00	11.360,21	21.469.242,63	20.416.364,96
0,00	0,00	0,00	0,00	0,00	0,00	25.732.008,16	25.732.008,16	0,00	0,00	0
27.970.822,42	20.313.973,92	7.640.114,72	27.954.088,64	0,05	16.733,83	69.560.968,58	48.103.086,16	11.360,21	21.457.882,42	20.416.364,96

XIV LEGISLATURA - DISEGNI DI LEGGE E RELAZIONI - DOCUMENTI

SPESE

Capitolo relativo all'anno 2002	CAPITOLO		GESTIONE DI COMPETENZA									
	N.ro	DENOMINAZIONE	PREVISIONI				SOMME IMPEGNATE			DIFFERENZE RISPETTO ALLE PREVISIONI		
			INIZIALI	VARIAZIONI		DEFINITIVE	PAGATE	RIMASTE DA PAGARE	TOTALI IMPEGNI	IN +	IN -	
				IN AUMENTO	IN DIMINUZ.							(10-8)
1	2	3	4	5	6	7	8	9	10	11	12	
		Disavanzo di ammine presunto.....	0,0	0,0	0,0	0,0	0,0	0,0	0,0	0,0	0,0	0,0
		TITOLO I - SPESE CORRENTI										
		Categoria 1^										
	1	Spese per gli Organi dell'Ente. Compensi, gettoni presenza, indennità e rimborsi ai componenti il Collegio dei Revisori.....	7.747,00	0,00	0,00	7.747,00	785,52	6.124,61	6.910,13	0,00	836,87	
		Totale Categoria 1^	7.747,00	0,00	0,00	7.747,00	785,52	6.124,61	6.910,13	0,00	836,87	
		Categoria 2^										
	2	Oneri per il personale in servizio										
	2	Spese per gli emolumenti accessori al personale che presta servizio presso l'Ente e le strutture, periferiche.....	206.583,00	73.417,00	0,00	280.000,00	265.631,48	13.941,72	279.573,20	0,00	426,80	
	3	Indennità di trasferta e rimborso delle spese di trasporto per le missioni effettuate nell'interesse dell'Opera.....	129.115,00	25.885,00	0,00	155.000,00	130.949,65	23.738,16	154.687,81	0,00	312,19	
		Totale Categoria 2^	335.698,00	99.302,00	0,00	435.000,00	396.581,13	37.679,88	434.261,01	0,00	738,99	
		Categoria 4^										
	4	Spese per l'acquisto di beni di consumo e dei per-servizi. Acquisto di libri, riviste, giornali ed altre pubblicazioni varie nonché eventuali relativi abbonamenti.....	5.165,00	0,00	0,00	5.165,00	769,17	0,00	769,17	0,00	4.395,83	
	5	Acquisto e manutenzione di biancheria e vestiario per le istituzioni dipendenti nonché di indumenti da lavoro per il personale in servizio presso le istituzioni medesime.....	103.291,00		0,00	103.291,00	73.728,02	20.791,69	94.519,71	0,00	8.771,29	
	6	Manutenzione ordinaria degli immobili.....	154.937,00	0,00	0,00	154.937,00	115.399,99	28.046,18	143.446,17	0,00	11.490,83	
	7	Manutenzione ordinaria degli impianti, di attrezzature, apparecchiature macchinari, suppellettili varie, mobili, articoli di arredamento e macchine d'ufficio, assistenza ed impianti.....	103.291,00	29.709,00	0,00	133.000,00	43.915,21	50.886,03	94.801,24	0,00	38.198,76	
	8	Spese postali-telegrafiche e telefoniche, e spese per svincolo materiali.....	5.165,00		0,00	5.165,00	1.780,97	3.170,75	4.961,72	0,00	203,28	
	9	Spese per energia elettrica, forza motrice riscaldamento, canoni acqua e telefono con esclusione dei Centri di Soggiorno con gestione prevista.....	15.494,00	0,00	0,00	15.494,00	2.504,35	4.672,58	7.176,93	0,00	8.317,07	
	10	Spese per l'esercizio e la manutenzione ordinaria degli automezzi.....	5.165,00	0,00	0,00	5.165,00	0,00	0,00	0,00	0,00	5.165,00	
	11	Assicurazione dei beni mobili e immobili, e assicurazione contro gli infortuni.....	25.823,00	0,00	0,00	25.823,00	14.472,70	338,00	14.810,70	0,00	11.012,30	
	12	Spese di rappresentanza, propaganda e cerimonie varie.....	46.481,00	14.519,00	0,00	61.000,00	52.568,08	0,00	52.568,08	0,00	8.431,92	
	13	Spese per acquisto di registri, stampati, marche da bollo, cancelleria e materiali di consumo.....	12.911,00		0,00	12.911,00	11.203,88	489,98	11.693,96	0,00	1.217,04	
	14	Spese notarili, spese per onorari e per compensi relativi a speciali incarichi.....	206.583,00	450.000,00	0,00	656.583,00	100.045,65	556.537,35	656.583,00	0,00	0,00	
		Totale Categoria 4^	684.306,00	494.228,00	0,00	1.178.534,00	416.398,12	664.932,56	1.081.330,68	0,00	97.203,32	

XIV LEGISLATURA - DISEGNI DI LEGGE E RELAZIONI - DOCUMENTI

GESTIONE DEI RESIDUI PASSIVI						GESTIONE DI CASSA				TOTALE DEI RESIDUI PASSIVI A TERMINE DI ESERCIZIO (9+15)
RESIDUI ALL'INIZIO DELL'ESERCIZIO	PAGATI	RIMASTI	TOTALI	VARIAZIONI		PREVISIONI	PAGAMENTI	DIFFERENZE RISPETTO ALLE		
		DA PAGARE		IN +	IN -			PREVISIONI		
		(16-14)		16-13	13-16			IN +	IN -	
0	14	15	(14+15)	17	18	19	20	(20-19)	(19-20)	23
0,0	0,0	0,0	0,0	0,0	0,0	0,0	0,0	0,0	0,0	0,0
1.151,68	1.151,68	0,00	1.151,68	0,00	0,00	8.898,68	1.937,20	0,0	6.961,48	6.124,61
1.151,68	1.151,68	0,00	1.151,68	0,00	0,00	8.898,68	1.937,20	0,0	6.961,48	6.124,61
364,82	364,82	0,00	364,82	0,00	0,00	280.364,82	265.996,30	0,0	14.368,52	13.941,72
0,00	0,00	0,00	0,00	0,00	0,00	155.000,00	130.949,65	0,0	24.050,35	23.738,16
364,82	364,82	0,00	364,82	0,00	0,00	435.364,82	396.945,95	0,0	38.418,87	37.679,88
0,00	0,00	0,00	0,0	0,0	0,0	5.165,00	769,17	0,00	4.395,83	0,00
0,00	0,00	0,00	0,0	0,0	0,0	103.291,0	73.728,02	0,0	29.562,98	20.791,69
2.786,83	2.786,82	0,00	2.786,82	0,00	0,01	157.723,83	118.186,81	0,0	39.537,02	28.046,18
1.290,71	1.290,68	0,00	1.290,68	0,00	0,03	134.290,71	45.205,89	0,0	89.084,82	50.886,03
1.565,07	1.565,07	0,00	1.565,07	0,00	0,00	6.730,07	3.356,04	0,0	3.374,03	3.170,75
1.008,39	1.008,39	0,0	1.008,39	0,0	0,0	16.502,39	3.512,74	0,0	12.989,65	4.672,58
0,00	0,00	0,0	0,0	0,0	0,0	5.165,00	0,00	0,0	5.165,00	0,00
0,00	0,00	0,0	0,0	0,0	0,0	25.823,00	14.472,70	0,0	11.350,30	338,00
4.944,79	4.944,79	0,0	4.944,79	0,00	0,00	65.944,79	57.512,87	0,0	8.431,92	0,00
1.521,90	1.521,90	0,0	1.521,90	0,00	0,00	14.432,90	12.725,88	0,0	1.707,02	489,98
231.789,54	224.722,52	7.067,02	231.789,54	0,0	0,0	888.372,54	324.768,17	0,0	563.604,37	563.604,37
244.907,23	237.840,17	7.067,02	244.907,19	0,0	0,0	1.423.441,23	654.238,29	0,0	769.202,94	671.999,58

XIV LEGISLATURA - DISEGNI DI LEGGE E RELAZIONI - DOCUMENTI

SPESE

Capitolo relativo anno 2002	CAPITOLO		GESTIONE DI COMPETENZA									
	N.ro	DENOMINAZIONE	PREVISIONI				SOMME IMPEGNATE			DIFFERENZE RISPETTO ALLE PREVISIONI		
			INIZIALI	VARIAZIONI		DEFINITIVE (4+5-6)	PAGATE	RIMASTE DA PAGARE (10-8)	TOTALI IMPEGNI (8+9)	IN + (10-7)	IN - (7-10)	
				IN AUMENTO (7-4)	IN DIMINUZ. (4-7)							
1	2	3	4	5	6	7	8	9	10	11	12	
		Categoria 5 ^a										
15	15	Spese per l'attuazione delle attività assistenziali istituz.										
16	16	Spese per la gestione del Centro Soggiorno Marino S.Barbara di Tirrenia (Pisa)...	1.032.914,00			1.032.914,00	764.115,97	220.213,98	984.329,95	0,00	48.584,05	
17	17	Spese per la gestione del Centro Soggiorno Montano per i Vigili del Fuoco in Merano (Bolzano).....	309.874,00	55.000,00	0,00	364.874,00	285.877,83	14.587,10	300.464,93	0,00	64.409,07	
18	18	Spese per la gestione del Centro Soggiorno Montano per i Vigili del Fuoco in Merano (Bolzano).....	154.937,00	150.063,00	0,00	305.000,00	212.896,77	91.909,53	304.806,30	0,00	193,70	
19	19	Spese per la gestione del Centro Soggiorno Collinare per i Vigili del Fuoco di Montalcino (Siena).....	464.811,00	99.189,00		564.000,00	458.659,74	103.652,19	562.311,93	0,00	1.688,07	
20	20	Spese per le sovvenzioni alberghiere.....	0,00		0,00	0,00		0,00	0,00	0,00	0,00	
21	21	Spese per le sovvenzioni alberghiere.....	4.131.655,00	1.200.000,00	0,00	5.331.655,00	5.257.557,79	0,00	5.257.557,79	0,00	74.097,21	
22	22	Spese per allestimento di nuove strutture.....	0,00	0,00	0,00	0,00	0,00	0,00	0,00	0,00	0,00	
23	23	Contributi assistenziali in favore del personale del Corpo Nazionale dei V.V.F. in servizio e cessato dal servizio e delle relative famiglie.....	2.065.827,00	0,00		2.065.827,00	1.640.779,67	341.454,00	1.982.233,67	0,00	83.593,33	
24	24	Spese per l'ammissione in collegi ed istituti di istruzione degli orfani e dei figli del personale del Corpo Nazionale dei Vigili del Fuoco in servizio e cessato dal servizio e contributi scolastici.....	2.065.827,00		0,00	2.065.827,00	289.176,53	1.776.650,47	2.065.827,00	0,00	0,00	
25	25	Spese per attività assistenziali svolte dai Comandi Provinciali dei Vigili del Fuoco.....	1.032.914,00	0,00	0,00	1.032.914,00	529.652,54	254.497,93	784.150,47	0,00	248.763,53	
		Interventi assistenziali a carattere straordinario e assicurativo.....	3.098.741,00	111.259,00	0,00	3.210.000,00	3.208.600,57	0,00	3.208.600,57	0,00	1.399,43	
		Totale Categoria 5^a	14.357.500,00	1.615.511,00	0,00	15.973.011,00	12.647.317,41	2.802.965,20	15.450.282,61	0,00	522.728,39	
26	26	Categoria 7 ^a - Oneri finanz. Interessi passivi, bolli e comunicazioni bancarie per acquisto titoli.....	0,00	0,00	0,00	0,00	0,00	0,00	0,00	0,00	0,00	
27	27	Dritti di custodia dei titoli.....	0,00	0,00	0,00	0,00	0,00	0,00	0,00	0,00	0,00	
		Totale Categoria 7^a	0,00	0,00	0,00	0,00	0,00	0,00	0,00	0,00	0,00	
28	28	Categoria 8 ^a - Oneri tributari. Imposte tasse e tributi vari.....	258.228,00	0,00	0,00	258.228,00	203.977,18	346,88	204.324,06	0,00	53.903,94	
		Totale Categoria 8^a	258.228,00	0,00	0,00	258.228,00	203.977,18	346,88	204.324,06	0,00	53.903,94	
29	29	Categoria 9 ^a - Poste correttive e compensative di entrate correnti. Restituzione delle rette versate per il soggiorno presso i Centri di Soggiorno di Tirrenia (PI), Merano (BZ) e Montalcino ai nuclei familiari rinunciatari.....	30.987,00	10.013,00	0,00	41.000,00	23.614,35	17.176,03	40.790,38	0,00	209,62	
		Totale Categoria 9^a	30.987,00	10.013,00	0,00	41.000,00	23.614,35	17.176,03	40.790,38	0,00	209,62	

XIV LEGISLATURA - DISEGNI DI LEGGE E RELAZIONI - DOCUMENTI

GESTIONE DEI RESIDUI PASSIVI						GESTIONE DI CASSA				TOTALE DEI	
RESIDUI ALL'INIZIO DELL'ESERCIZIO	PAGATI	RIMASTI	TOTALI	VARIAZIONI		PREVISIONI	PAGAMENTI	DIFFERENZE	RISPETTO	ALLE	RESIDUI PASSIVI A TERMINE DI ESERCIZIO (9*15)
		DA PAGARE		IN +	IN -			PREVISIONI	IN -		
0		(16-14)	(14+15)	(16-13)	(13-16)			(20-19)	(19-20)		(9*15)
13	14	15	16	17	18	19	20	21	22		23
20.342,51	20.342,50	0,00	20.342,50	0,00	0,01	1.053.256,51	784.458,47	0,00	268.798,04		220.213,98
0,00	0,00	0,00	0,00	0,00	0,00	364.874,00	285.877,83	0,00	78.996,17		14.587,10
1.286,51	1.286,50	0,00	1.286,50	0,00	0,01	306.286,51	214.183,27	0,00	92.103,24		91.909,53
4.397,52	4.397,51	0,00	4.397,51	0,00	0,01	568.397,52	463.057,25	0,00	105.340,27		103.652,19
0,00	0,00	0,00	0,00	0,00	0,00	0,00	0,00	0,00	0,00		0,00
25.822,84	25.822,84	0,00	25.822,84	0,00	0,00	5.357.477,84	5.283.380,63	0,00	74.097,21		0,00
0,00	0,00	0,00	0,00	0,00	0,00	0,00	0,00	0,00	0,00		0,00
0,00	0,00	0,00	0,00	0,00	0,00	2.065.827,00	1.640.779,67	0,00	425.047,33		341.454,00
2.062.523,56	2.061.999,99	0,00	2.061.999,99	0,00	523,57	4.128.350,56	2.351.176,52	0,00	1.777.174,04		1.776.650,47
86.317,51	82.102,70	4.214,81	86.317,51	0,00	0,00	1.119.231,51	611.755,24	0,00	507.476,27		258.712,74
0,00	0,00	0,00	0,00	0,00	0,00	3.210.000,00	3.208.600,57	0,00	1.399,43		0,00
2.200.690,45	2.195.952,04	4.214,81	2.200.166,85	0,00	523,60	18.173.701,45	14.843.269,45	0,00	3.330.432,00		2.807.180,01
0,00	0,00	0,00	0,00	0,00	0,00	0,00	0,00	0,00	0,00		0,00
0,00	0,00	0,00	0,00	0,00	0,00	0,00	0,00	0,00	0,00		0,00
0,00	0,00	0,00	0,00	0,00	0,00	0,00	0,00	0,00	0,00		0,00
76,42	76,42	0,00	76,42	0,00	0,00	258.304,42	204.053,60	0,00	54.250,82		346,88
76,42	76,42	0,00	76,42	0,00	0,00	258.304,42	204.053,60	0,00	54.250,82		346,88
12.236,28	12.236,28	0,00	12.236,28	0,00	0,00	53.236,28	35.850,63	0,00	17.385,65		17.176,03
12.236,28	12.236,28	0,00	12.236,28	0,00	0,00	53.236,28	35.850,63	0,00	17.385,65		17.176,03

XIV LEGISLATURA - DISEGNI DI LEGGE E RELAZIONI - DOCUMENTI

SPESE

Capitolo relativo all'anno 2002	CAPITOLO		GESTIONE DI COMPETENZA							DIFFERENZE RISPETTO ALLE PREVISIONI		
	N.ro	DENOMINAZIONE	PREVISIONI			SOMME IMPEGNATE			IN + (10-7)	IN - (7-10)		
			INIZIALI	VARIAZIONI		DEFINITIVE	PAGATE	RIMASTE DA PAGARE			TOTALI IMPEGNI	
				(7-4)	IN DIMINUZ. (4-7)							(4+5-6)
1	2	3	4	5	6	7	8	9	10,00	11,00	12,00	
		Categoria 10^a - Spese non classificabili in altre voci.										
30	30	Spese per liti, arbitraggi, risarcimenti ed accessori	0	0	0	0	0	0	0	0	0	0
31	31	Oneri vari straordinari ed imprevisti	0	0	0	0	0	0	0	0	0	0
32	32	Fondo di riserva	469.976,00	10.024,00	0,00	480.000,00	0	0	0	0	0	480.000,00
		Totale Categoria 10^a	469.976,00	10.024,00	0,00	480.000,00	0	0	0	0	0	480.000,00
		Totale TITOLO I	16.144.442,00	2.229.078,00	0,00	18.373.520,00	13.688.673,71	3.529.225,16	17.217.898,87	0,00	1.155.621,13	
		TITOLO II - SPESE IN CONTO CAPITALE										
		Categoria 11^a - Acquisizione dei beni di uso durevole ed opere immobiliari.										
33	33	Acquisto di immobili	1.291.142,00	3.516.858,00	0,00	4.808.000,00	0	4.808.000,00	4.808.000,00	0,00	0,00	
34	34	Ricostruzioni, ripristini, trasformazioni, manutenzione straordinaria di immobili	9.399.516,00	1.033.484,00	0,00	10.433.000,00	1.812.182,02	7.366.092,76	9.178.274,78	0,00	1.254.725,22	
		Totale Categoria 11^a	10.690.658,00	4.550.342,00	0,00	15.241.000,00	1.812.182,02	12.174.092,76	13.986.274,78	0,00	1.254.725,22	
		Categoria 12^a - Acquisizione di immobilizzazioni tecniche.										
35	35	Acquisto di impianti, attrezzature, apparecchiature e macchinari	877.977,00	572.023,00	0,00	1.450.000,00	29.812,36	63.068,53	92.880,89	0,00	1.357.119,11	
36	36	Ripristini, trasformazioni e manutenzione straordinaria di impianti, attrezzature, apparecchiature e macchinari	284.051,00	0,00	0,00	284.051,00	43.474,07	30.316,68	73.790,75	0	210.260,25	
37	37	Acquisto di automezzi	15.494,00	506,00	0,00	16.000,00	16.000,00	0,00	16.000,00	0	0	
38	38	Grandi manutenzioni di automezzi	0	0	0	0	0	0	0	0	0	
39	39	Acquisto di suppellettili varie, articoli di arredamento, mobili e macchine d'ufficio	877.978,00	572.023,00	0,00	1.450.001,00	828.428,23	52.110,23	880.538,46	0,00	569.452,54	
		Totale Categoria 12^a	2.055.500,00	1.144.552,00	0,00	3.200.052,00	917.714,66	145.495,44	1.063.210,10	0,00	2.136.841,90	
		Categoria 13^a - Partecipazioni ed acquisto di valori mobiliari.										
40	40	Acquisto di titoli emessi o garantiti dallo Stato e assimilati	0	0	0	0	0	0	0	0	0	
		Totale Categoria 13^a	0	0	0	0	0	0	0	0	0	
		Categoria 14^a - Concessioni di crediti e anticipazioni										
41	41	Concessioni di crediti ed anticipazioni a breve termine	6.197.483,00	2.268.432,16	4.705.506,00	3.760.409,16	68.947,01	0,00	68.947,01	0,00	3.691.462,15	
		Totale Categoria 14^a	6.197.483,00	2.268.432,16	4.705.506,00	3.760.409,16	68.947,01	0,00	68.947,01	0,00	3.691.462,15	
		Totale TITOLO II	18.943.641,00	7.963.326,16	4.705.506,00	22.201.461,16	2.798.843,69	12.319.588,20	15.118.431,89	0,00	7.083.029,27	
		TITOLO IV - PARTITE DI GIRO										
		Categoria 21^a - Spese aventi natura di partite di giro.										
42	42	Anticipazioni (in conto sospesi) per il servizio economico	5.165,00	0,00	0,00	5.165,00	3.165,00	0,00	3.165,00	0,00	2.000,00	
43	43	Anticipazioni (in conto sospesi) per fronteggiare le spese di gestione e di funzionamento delle istituzioni dipendenti nonché per interventi di carattere straordinario	516.457,00	493.543,00	0,00	1.010.000,00	1.010.000,00	0,00	1.010.000,00	0,00	0,00	
		Totale Categoria 21^a	521.622,00	493.543,00	0,00	1.015.165,00	1.013.165,00	0,00	1.013.165,00	0,00	2.000,00	
		Totale TITOLO IV	521.622,00	493.543,00	0,00	1.015.165,00	1.013.165,00	0,00	1.013.165,00	0,00	2.000,00	
		TITOLO I	16.144.442,00	2.229.078,00	0,00	18.373.520,00	13.688.673,71	3.529.225,16	17.217.898,87	0	1.155.621,13	
		TITOLO II	18.943.641,00	7.963.326,16	4.705.506,00	22.201.461,16	2.798.843,69	12.319.588,20	15.118.431,89	0	7.083.029,27	
		TITOLO IV	521.622,00	493.543,00	0,00	1.015.165,00	1.013.165,00	0,00	1.013.165,00	0	2.000,00	
		TOTALE DELLE SPESE	35.609.705,00	10.685.947,16	4.705.506,00	41.590.146,16	17.500.682,40	15.848.813,36	33.349.495,76	0	8.240.650,40	
		DISAVANZO DI AMM.NE	0,00	0,00	0,00	0,00	0,00	0,00	0,00	0	0,00	
		TOTALE GENERALE	35.609.705,00	10.685.947,16	4.705.506,00	41.590.146,16	17.500.682,40	15.848.813,36	33.349.495,76	0	8.240.650,40	

XIV LEGISLATURA - DISEGNI DI LEGGE E RELAZIONI - DOCUMENTI

GESTIONE DEI RESIDUI PASSIVI						GESTIONE DI CASSA				TOTALE DEI
RESIDUI ALL'INIZIO DELLE ESERCIZI	PAGATI	RIMASTI	TOTALI	VARIAZIONI		PREVISIONI	PAGAMENTI	DIFFERENZE RISPETTO ALLE		RESIDUI PASSIVI A TERMINI DI ESERCIZIO (9+15)
		DA PAGARE (16-14)		(14+15)	IN + (16-13)			IN - (13-16)	PREVISIONI	
0	14,00	15,00	16,00	17,00	18,00	19,00	20,00	21,00	22,00	23
13,00	14,00	15,00	16,00	17,00	18,00	19,00	20,00	21,00	22,00	23
0	0	0	0	0	0	0,00	0,00	0,00	0,00	0,00
0	0	0	0	0	0	0,00	0,00	0,00	0,00	0,00
0	0	0	0	0	0	480.000,00	0,00	0,00	480.000,00	0,00
0	0	0	0	0	0	480.000,00	0,00	0,00	480.000,00	0,00
2.459.426,88	2.447.621,41	11.282	2.458.903	0	523,64	20.832.946,88	16.136.295,12	0	4.696.651,76	3.540.506,99
2.936.193,10	0,00	2.936.193,10	2.936.193,10	0	0	7.744.193,10	0,00	0,00	7.744.193,10	7.744.193,10
0,00	0,00	0	0	0	0	10.433.000,00	1.812.182,02	0,0000	8.620.817,98	7.366.092,76
2.936.193,10	0,00	2.936.193,10	2.936.193,10	0	0	18.177.193,10	1.812.182,02	0,0000	16.365.011,08	15.110.285,86
40.591,98	28.085,13	12.506,85	40.591,98	0	0	1.490.591,98	57.897,49	0,00	1.432.694,49	75.575,38
0	0	0	0	0	0	284.051,00	43.474,07	0,00	240.576,93	30.316,68
0	0	0	0	0	0	16.000,00	16.000,00	0,00	0,00	0,00
0	0	0	0	0	0	0,00	0,00	0,00	0	0,00
152.961,32	152.961,32	0,00	152.961,32	0,00	0	1.602.962,32	981.389,55	0,00	621.572,77	52.110,23
193.553,30	181.046,45	12.506,85	193.553,30	0,00	0	3.393.805,30	1.098.761,11	0,00	2.294.844,19	158.002,29
0	0	0	0	0	0	0	0	0	0	0
0	0	0	0	0	0	0	0	0	0	0
0,00	0,00	0,00	0,00	0,00	0,00	3.760.409,16	68.947,01	0,00	3.691.462,15	0
0,00	0,00	0,00	0,00	0,00	0,00	3.760.409,16	68.947,01	0,00	3.691.462,15	0
3.129.746,40	181.046,45	2.948.699,95	3.129.746,40	0,00	0,00	25.331.207,56	2.979.890,14	0,00	22.351.317,42	15.268.288,15
0,00	0,00	0,00	0,00	0,00	0,00	5.165,00	3.165,00	0,00	2.000,00	0
0,00	0,00	0,00	0,00	0,00	0,00	1.010.000,00	1.010.000,00	0,00	0,00	0,00
0,00	0,00	0,00	0,00	0,00	0,00	1.015.165,00	1.013.165,00	0,00	2.000,00	0,00
0	0	0,00	0,00	0,00	0,00	1.015.165,00	1.013.165,00	0,00	2.000,00	0,00
2.459.426,88	2.447.621,41	11.281,83	2.458.903,24	0	523,64	20.832.946,88	16.136.295,12	0	4.696.651,76	3.540.506,99
3.129.746,40	181.046,45	2.948.699,95	3.129.746,40	0	0,00	25.331.207,56	2.979.890,14	0	22.351.317,42	15.268.288,15
0,00	0,00	0,00	0,00	0	0,00	1.015.165,00	1.013.165,00	0	2.000,00	0,00
5.589.173,28	2.628.667,86	2.959.981,78	5.588.649,64	0	523,64	47.179.319,44	20.129.350,26	0	27.049.969,18	18.808.795,14
0,00	0,00	0,00	0,00	0	0,00	0,00	0	0	0,00	0,00
5.589.173,28	2.628.667,86	2.959.981,78	5.588.649,64	0	523,64	47.179.319,44	20.129.350,26	0	27.049.969,18	18.808.795,14

**OPERA NAZIONALE DI ASSISTENZA PER IL PERSONALE DEL CORPO NAZIONALE DEI VIGILI DEL FUOCO
CONTO ECONOMICO DELL'ESERCIZIO 2002**

ENTRATE	PARTE PRIMA	SPESE	
TITOLO II		TITOLO I	
ENTRATE DERIVANTI DA TRASFERIMENTI CORRENTI		SPESA CORRENTI	
Cat.3° - Trasferimenti dello Stato	10.943.952,83	Cat.1° - Spese per organi dell'Ente	6.910,13
		Cat.2° - Oneri personali in servizio	434.261,01
		Cat.4° - Spese per acquisto di beni	1.081.330,68
		Cat.5° - Spese per l'attuazione	15.450.282,61
		Cat.8° - Oneri tributari	204.324,06
		Cat.9° - Poste correttive e compensative	40.790,38
			17.217.898,87
			17.217.898,87
TITOLO III			
ALTRE ENTRATE			
Cat.7° - Entrate derivanti dalla vendita, etc.	2.573.394,70		
Cat.8° - Redditi e proventi patrimoniali	281.104,81		
Cat.9° - Poste correttive e compensative	12.308,88		
Cat.10° - Entrate non classificabili	9.428,10		
TOTALE PARTE PRIMA	13.820.189,32	TOTALE PARTE PRIMA	17.217.898,87
PARTE SECONDA		PARTE SECONDA	
Sopravvenienze attive	0,05	AMMORTAMENTI E DEPERIMENTI	221.033,35
Insussistenze passive	523,64	Quota Amm.to Immobili	747.428,01
		Quota Amm.to Immobilizzazioni tecniche	968.461,36
		Insussistenze attive	16.733,83
TOTALE PARTE SECONDA	523,69	TOTALE PARTE SECONDA	985.195,19
disavanzo economico	13.820.713,01		
	4.382.381,05		
TOTALE GENERALE	18.203.094,06	TOTALE GENERALE	18.203.094,06



IL CAPO DELLA SEGRETERIA
DELLOpera
(A.P. TOSARONI)

IL PRESIDENTE
(M. MORICONE)

OPERA NAZIONALE DI ASSISTENZA PER IL PERSONALE DEL CORPO NAZIONALE DEI VIGILI DEL FUOCO
SITUAZIONE AMMINISTRATIVA ALLA DATA DEL 31 DICEMBRE 2002

Consistenza della cassa all'inizio dell'esercizio.....		3.350.359,05
RISCOSSIONI		
in conto competenza.....	2.057.104,08	
in conto residui.....	20.313.973,92	
	<u>22.371.078,00</u>	
		25.721.437,05
PAGAMENTI		
in conto competenza.....	17.500.682,40	
in conto residui.....	2.628.667,86	
	<u>20.129.350,26</u>	
		20.129.350,26
	Saldo c/c presso Tesoriere	
CONSISTENZA DELLA CASSA ALLA FINE DELL'ESERCIZIO B.N.L. al 31.12.2002.....	7.640.114,72	5.592.086,79
RESIDUI ATTIVI	12.776.250,24	20.416.364,96
RESIDUI PASSIVI	2.959.981,78	18.808.795,14
	15.848.813,36	7.199.656,61
	<u>18.808.795,14</u>	
AVANZO DI AMMINISTRAZIONE ALLA FINE DELL'ESERCIZIO 2002.....		<u>7.199.656,61</u>

IL PRESIDENTE
(M. MORFONE)



IL CAPO DELLA SEGRETERIA
(A. POTOSARONI)

BANCA NELLA... DEL...
Segretario di... - 6374

XIV LEGISLATURA - DISEGNI DI LEGGE E RELAZIONI - DOCUMENTI

OPERA NAZIONALE ASSISTENZA PER IL PERSONALE DEL CORPO NAZIONALE DEI VIGILI DEL FUOCO
SITUAZIONE PATRIMONIALE AL 31 DICEMBRE 2002

ATTIVITA'	CONSISTENZE		DIFFERENZE		PASSIVITA'	CONSISTENZE		DIFFERENZE	
	AL 1/1/2002	AL 31/12/2002	IN PIU'	IN MENO		AL 1/1/2002	AL 31/12/2002	IN PIU'	IN MENO
DISPONIBILITA' LIQUIDI									
Conto corrente B.N.L.	3.350.359,05	5.592.086,79	2.241.727,74	0		596.678,14	817.711,49	221.033,35	0
Prestiti al personale		88.947,01	88.947,01	0					0
RESIDUI ATTIVI									
Crediti verso lo Stato	19.655.453,38	11.791.779,46	0,00	7.863.673,92		1.512.218,46	2.480.679,82	968.461,36	0
Crediti diversi	358.369,18	3.115.024,22	2.756.655,04	0		5.589.173,28	18.808.795,14	13.219.621,86	0
Crediti per prestiti	7.956.999,86	5.509.581,28	2.447.418,58	0		7.101.391,74	21.289.474,96	14.188.083,22	0
	27.970.822,42	20.416.364,96	2.756.655,04	10.311.112,50		45.650.310,34	41.267.929,29	0	4.382.381,05
IMMOBILI									
Complesso di Bellavista in Borgo a Buggiano	5.081.277,61	5.061.277,61	0	0					
Centro Tirrenia (PI)	2.065.827,60	2.065.827,60	0	0					
Centro Merano (BZ)	1.476.033,82	1.476.033,82	0	0					
Complesso "L'Osservanza" di Montalcino (SI)	862.483,02	862.483,02	0	0					
Colonia Cei al Lago	865.581,76	865.581,76	0	0					
	10.331.203,81	10.331.203,81	0	0					
IMMOBILIZZAZIONI									
Complesso di Bellavista in Borgo a Buggiano	143.986,11	172.007,45	28.021,34	0					
Centro Tirrenia (PI)	2.832.387,18	4.558.322,29	1.725.935,11	0					
Centro Merano (BZ)	2.914.533,98	3.183.359,36	268.825,38	0					
Complesso "L'Osservanza" di Montalcino (SI)	1.442.758,88	1.648.524,40	205.765,52	0					
Colonia Cei al Lago	6.385,60	611.273,70	604.888,10	0					
Colonia di Poetto-Quartu-S.Elena (CA)	37.063,50	37.063,50	0	0					
Spacci, bar e stabilimenti balneari	592.455,15	669.982,83	77.527,68	0					
Immobilitazioni in corso di realizzazione.	3.129.746,40	10.460.288,15	7.330.541,75	0					
Impegni d'acquisto immobili		4.808.000,00	4.808.000,00	0					
	11.099.316,80	26.148.801,68	15.049.484,88	0					
TOTALE ATTIVITA'	52.751.702,08	62.557.404,25	20.116.814,67	10.311.112,50		52.751.702,08	62.557.404,25	14.188.083,22	4.382.381,05

IL CAPO DELLA SEGRETERIA
(A.P. TOSARONI)IL PRESIDENTE
(M.MORICONE)BANCA ITALIANA DEL LAVORO S.p.A.
Decreto del Ministero dell'Interno - 6374