

SENATO DELLA REPUBBLICA

XIV LEGISLATURA

Doc. XV
n. 268

RELAZIONE DELLA CORTE DEI CONTI

AL PARLAMENTO

sulla gestione finanziaria degli Enti sottoposti a controllo
in applicazione della legge 21 marzo 1958, n. 259

CONSIGLIO NAZIONALE PER LA RICERCA
E SPERIMENTAZIONE IN AGRICOLTURA ED EX ISTITUTI
DI RICERCA E SPERIMENTAZIONE AGRARIA

(Esercizi 2001 e 2002)

Comunicata alla Presidenza il 31 agosto 2004

VOLUME I

ISTITUTO SPERIMENTALE PER LO STUDIO
E LA DIFESA DEL SUOLO

ATTI PARLAMENTARI

XIV LEGISLATURA

Doc. XV

n. 268

RELAZIONE DELLA CORTE DEI CONTI

AL PARLAMENTO

*sulla gestione finanziaria degli Enti sottoposti a controllo
in applicazione della legge 21 marzo 1958, n. 259*

**CONSIGLIO NAZIONALE PER LA RICERCA
E SPERIMENTAZIONE IN AGRICOLTURA ED EX ISTITUTI
DI RICERCA E SPERIMENTAZIONE AGRARIA**

(Esercizi 2001 e 2002)

VOLUME I

**ISTITUTO SPERIMENTALE PER LO STUDIO
E LA DIFESA DEL SUOLO**

STABILIMENTI TIPOGRAFICI CARLO COLOMBO

INDICE*DOCUMENTI ALLEGATI***STUDIO E DIFESA DEL SUOLO***Esercizio 2001:*

Relazione del Commissario straordinario	<i>Pag.</i>	11
Relazione del Collegio dei revisori	»	47
Bilancio consuntivo	»	81

Esercizio 2002:

Relazione del Commissario straordinario	»	197
Relazione del Collegio dei revisori	»	243
Bilancio consuntivo	»	281

ISTITUTO SPERIMENTALE PER LO STUDIO E LA DIFESA DEL SUOLO

BILANCIO D'ESERCIZIO 2001

Istituto Sperimentale per lo Studio e la Difesa del Suolo**DISPOSIZIONE N° 23**

- VISTO** il D.P.R. 23.11.1967, n. 1318, con il quale, in attuazione della delega contenuta nell'art. 3 della legge 27.10.1966, n. 910, sono state emanate norme per il riordinamento della sperimentazione agraria;
- VISTO** l'art. 1 del citato D.P.R. n. 1318/67 con il quale sono stati istituiti n. 22 Istituti di ricerca e di sperimentazione agraria;
- VISTA** la legge 6.7.1973, n. 306, che ha istituito l'Istituto Sperimentale per il Tabacco;
- VISTO** il decreto legislativo 29 Ottobre 1999, n. 454, concernente "Riorganizzazione del settore della ricerca in agricoltura, a norma dell'art. 11 della legge 15 marzo 1997, n. 59";
- VISTO** in particolare, l'art. 1 del citato decreto legislativo n. 454/99 che ha istituito il Consiglio per la ricerca e la sperimentazione in agricoltura, stabilendo tra l'altro che gli Istituti di ricerca e sperimentazione agraria nonché le altre Istituzioni di ricerca incluse nell'allegato I del decreto stesso costituiscono, in prima attuazione, gli Istituti del Consiglio medesimo
- CONSIDERATO** che l'Istituto Sperimentale per lo Studio e la Difesa del Suolo di Firenze rientra tra gli Istituti di cui al predetto art. 1 D.Lg.vo 454/99;
- VISTO** il D.M. n.687 del 2 marzo 2001 con il quale il Ministro per le Politiche Agricole e Forestali "ha ritenuto opportuno che, nell'attuale fase di avvio del nuovo Ente, il richiamato Istituto Sperimentale per lo Studio e la Difesa del Suolo di Firenze, venga gestito da un Commissario Straordinario che, quale Organò monocratico, ha la possibilità di operare con maggiore tempestività consentendo così un notevole snellimento delle procedure gestionali finalizzate alla completa attuazione della sopra menzionata normativa di riordino" e ha quindi decretato la nomina dell'Arch. Loredana Mozzilli, Commissario Straordinario dell'Istituto stesso con tutti i poteri di ordinaria e straordinaria Amministrazione e il contemporaneo scioglimento del Consiglio di Amministrazione dell'Istituto Sperimentale per lo Studio e la Difesa del Suolo
- VISTO** gli atti di comodato in data 11 aprile 2002 con i quali il Ministero delle Politiche Agricole e Forestali ha provveduto a dare in comodato all'Istituto per lo Studio e la Difesa del



- VISTA** Suolo i beni mobili ed immobili dell'Istituto Sperimentale per la Pioppicoltura di Casale Monferrato e l'Unità di ricerca forestale di Roma;
- VISTA** l'ordinanza del TAR Lazio con la quale è stata accolta la richiesta di sospensiva del decreto Ministeriale n.726 del 29 novembre 2001 e pertanto l'Arch.Mozzilli viene reintegrata nelle funzioni di Commissario Straordinario di cui al Decreto Ministeriale n.687del 2 marzo 2001;
- VISTO** il D.P.R. 18 dicembre 1979 n. 696 riguardante il regolamento per l'amministrazione e la contabilità degli Enti Pubblici di cui alla Legge 70/75;
- VISTO** il D.P.R. 9 novembre 1998 n. 439 riguardante norme di semplificazione dei procedimenti di approvazione e di rilascio di pareri, da parte dei Ministeri vigilanti, in ordine alle delibere adottate dagli Organi collegiali degli Enti pubblici non economici in materia di approvazione dei bilanci e di programmazione dell'impiego di fondi disponibili, a norma dell'articolo 20, comma 8, della legge 15 marzo 1997, n. 59;
- VISTA** la relazione del Commissario al bilancio consuntivo predetto in data 2 luglio 2002;
- VISTO** il parere espresso dal Collegio dei Revisori dei Conti sul bilancio consuntivo dell'Istituto per l'esercizio finanziario 2001 con verbale numero 2/2002 del 4 luglio 2002;
- VISTO** il disposto di cui al 4° comma dell'art. 39 del D.P.R. 18.12.1979, n. 696;
- CONSIDERATO** che le variazioni risultanti nei residui elencati nell'allegato 2 al consuntivo conseguono:
- per quelli attivi, all'adeguamento del contributo di alcuni progetti di ricerca alle effettive somme spese ed alle variazioni di ritenute per arrotondamento;
- per quelli passivi, a diminuzioni rilevatesi in alcune voci di spesa inerenti ai contributi previdenziali ed assistenziali per il personale operaio presso i centri sperimentali con contratto di lavoro a tempo indeterminato per i quali è stata riconosciuta la fiscalizzazione, inerenti a materiali di consumo e di carattere tecnico non forniti perchè non disponibili sul mercato o non rispondenti alle esigenze operative delle ricerche, ad economie realizzate su vari impegni di spese correnti per sostituzione articoli usciti di produzione e per assegni di ricerca non erogati ed a maggiori somme accertate in altre voci di uscita relative all'acquisto a saldo di materiali che hanno subito variazioni di prezzo;



DISPONE

(Disposizione n. 23/2002)


di approvare per gli effetti di cui al 4° comma dell' art. 39 del D.P.R. 696/1979, le variazioni dei residui attivi e passivi risultanti dalla "Situazione dei residui alla chiusura dell'esercizio 2001", allegato n. 2 al consuntivo, che costituisce parte integrante della presente disposizione.

La presente disposizione viene redatta, letta e confermata seduta stante dal Commissario Straordinario.

Firenze, 5 luglio 2002

IL COMMISSARIO STRAORDINARIO

(Arch. Loredana Mozzilli)



Coste di n° 3 fogli
PER COPIA CONFORME ALL'ORIGINALE

IL DIRETTORE
(dott. Marcello Pagliari)

**RELAZIONE
DEL COMMISSARIO STRAORDINARIO**

RELAZIONE ILLUSTRATIVA SUL CONTO CONSUNTIVO PER L'ESERCIZIO FINANZIARIO 2001

Il conto consuntivo per l'esercizio finanziario 2001 dell'Istituto Sperimentale per lo Studio e la Difesa del Suolo di Firenze è stato predisposto in conformità alle disposizioni contenute nel capo VI del D.P.R. n. 696 del 18 dicembre 1979 recante il regolamento per l'Amministrazione e la contabilità per gli Enti Pubblici di cui alla Legge 70 del 20 marzo 1975.

Con detto documento sono rappresentati i risultati dell'attività economico-finanziaria svolta nell'esercizio esaminato e sono evidenziate le variazioni e le trasformazioni del patrimonio nel corso dell'esercizio medesimo.

Esso, pertanto, è formato:

- 1) dal rendiconto finanziario, che riassume le entrate accertate ed incassate, le spese impegnate, liquidate e ordinate, le riscossioni e i pagamenti eseguiti nell'esercizio, distintamente per titoli, categorie e capitoli, ripartitamente per competenze e residui. Risulta perciò diviso in tre parti:
 - a) gestione di competenza
 - b) gestione dei residui;
 - c) gestione di cassa.
- 2) dal rendiconto patrimoniale che si compone:
 - a) della situazione patrimoniale che dà la consistenza del patrimonio dell'Istituto all'inizio dell'esercizio, le variazioni intervenute nel corso del medesimo e la consistenza alla fine di esso;
 - b) del conto economico che riassume i risultati economici dell'esercizio.



PER COPIA CONFORME ALL'ORIGINALE

IL DIRETTORE

(dott. Marcello Pagliai)

A handwritten signature in black ink, appearing to read "M. Pagliai", written over the printed name.

RENDICONTO FINANZIARIOGestione di competenza

Le previsioni iniziali delle entrate risultano costituite essenzialmente dal contributo di £. 1.070.300.000 (cap. 2 03 01 0) assegnato all'Istituto, in via provvisoria, per l'esercizio 2001 dal Ministero delle Politiche Agricole e Forestali - Direzione Generale delle Politiche Agricole ed Agroindustriali Nazionali - Divisione Ricerca e Sperimentazione - con nota n. 43246 del 16 ottobre 2000 riguardante il funzionamento e l'attività ordinaria di ricerca.

Le previsioni iniziali tengono anche conto delle entrate derivanti:

- 1) dal contributo della Società Italiana della Scienza del Suolo e dal contributo concesso dall'Agenzia Regionale per lo sviluppo e per i servizi in agricoltura "ARSSA" della Regione Calabria a titolo di contributo alle spese generali per l'anno 2001 relative alla collaborazione tecnico-scientifica tra l'Istituto e la medesima Agenzia per Lire 6.600.000;
- 2) dalla vendita di prodotti dei centri sperimentali di Fagna e Vicarello per Lire 25.000.000 e dell'Azienda San Pastore in Rieti per £. 50.000.000;
- 3) da proventi patrimoniali per £. 170.400.000 relativi in maggior parte all'affitto dei terreni e degli immobili dell'Azienda San Pastore;
- 4) da poste correttive e compensative di spese correnti per £. 6.500.000;
- 5) da introiti non classificabili in altre voci per £. 100.000;
- 6) dal contributo di £. 35.640.000 concesso dal MIPAF con D.M. 310/7303/00 del 3 agosto 2000, per lo svolgimento del programma finalizzato di ricerca "Miglioramento genetico della patata" 2° anno di attività;
- 7) dal contributo di £. 19.800.000 concesso dal MIPAF con D.M. 309/7303/00 del 3 agosto 2000 per lo svolgimento del programma finalizzato di ricerca "Inerbimenti e tappeti erbosi per la valorizzazione agricola, ricreativa e sportiva del territorio" 2° anno di attività.

Nel corso dell'esercizio, il Ministero delle Politiche Agricole e Forestali, ha concesso un maggior contributo di £. 138.279.050 per il funzionamento e l'attività ordinaria di ricerca.

Lo stesso Ministero ha infatti disposto con D.M. 513/2083/00 del 29/12/00 un'anticipazione del contributo per il funzionamento e l'attività ordinaria di ricerca per l'esercizio finanziario 2001 di £. 42.463.000, poi con D.M. 87/2083/2001 dell' 8 marzo 2001 una seconda anticipazione di £. 468.515.600, successivamente, con D.M. 223/2083/2001 del 17 luglio 2001, una terza anticipazione di £. 468.515.600 ed infine con D.M. 348/2083/2001 del 25 ottobre 2001, ha disposto il saldo di Lire 229.084.850.

Inoltre, sono state proposte le variazioni, regolarmente approvate, di seguito indicate:

- 1) Concessione di contributi del Ministero delle Politiche Agricole e Forestali:
 - a- Contributo di £. 79.200.000 per lo svolgimento del programma di ricerca "Incremento della Produzione Tartuficola" 3° anno di attività approvato con D.M. 382/7303/00 del 16 ottobre 2000 ed introitato al capitolo 2 03 02 3;
 - b- Contributo di £. 59.400.000 per lo svolgimento del programma di ricerca "Collezioni di Microrganismi di interesse agrario ed agroindustriale" 2° anno di attività approvato con D.M. 451/7303/00 del 14 novembre 2000 ed introitato al capitolo 2 03 02 Q;
 - c- Contributo di £. 32.670.000 per l'acquisto di un sistema di acquisizione immagini completo di hardware approvato con D.M. 516/7304/2000 del 29 dicembre 2000 ed introitato al capitolo 5 15 01 0;
 - d- Contributo di £. 96.432.730 per lo svolgimento del programma di ricerca "Canapa per fibra tessile: dalla produzione alla utilizzazione" 2° anno di attività approvato con D.M. 80/7303/01 del 27 marzo 2001 ed introitato ai capitoli dell'esercizio in corso 2 03 02 8 per £. 54.450.000 e 5 15 01 8 per Lire 41.982.730;
 - e- Contributo di £. 57.902.480 per lo svolgimento del programma di ricerca "La

- Fauna Selvatica nella valorizzazione delle risorse agricole e territoriali” 1° anno di attività approvato con D.M. 64/7303/2001 del 23 marzo 2001 ed introitato ai capitoli 2 03 02 Z per £. 43.854.680 e 5 15 01 Z per Lire 14.047.800;
- f- Contributo di £. 59.400.000 per l’acquisto di cappe aspiranti e le relative opere accessorie presso la Sede centrale approvato con D.M. 77/7304/2001 del 27 marzo 2001 ed introitato ai capitoli 2 03 02 0 per £. 16.750.800 e 5 15 01 0 per £. 42.649.200
- g- Contributo di £. 18.000.000 quale integrazione per la concessione della proroga alla III annualità di una borsa di studio per laureati “Studio delle modificazioni fisico-strutturali indotte dall’attività antropica” per la Sezione Operativa Periferica di Rieti di cui al D.M. 277/7241/97. Detta concessione di integrazione disposta con D.M. 140/7304/01 del 10 maggio 2001 è introitata al capitolo 2 03 02 0;
- h- Contributo di £. 92.016.500 per lo svolgimento del programma di ricerca sul sistema forestale “RI.SELV.ITALIA” 1° anno di attività approvato con D.M. 113/7303/01 del 30 marzo 2001 ed introitato:
per £. 14.850.000 al capitolo 2 03 02 à;
per £. 8.910.000 al capitolo 5 15 01 à;
per £. 33.660.000 al capitolo 2 03 02 è;
per £. 28.710.000 al capitolo 2 03 02 ì;
per £. 5.886.500 al capitolo 5 15 01 ì;
- i- Contributo di £. 115.000.000 quale finanziamento per l’esecuzione dei lavori di adeguamento delle strutture alle norme antincendio presso la Sezione Operativa Periferica di Rieti e da introitare al capitolo 2 03 02 0;
- l- Contributo di £. 60.000.000 quale finanziamento per l’acquisto di attrezzature tecnico-scientifiche approvato con D.M. 389/7304/2001 del 14 novembre 2001 ed introitato al capitolo 5 15 01 0;
- m- Contributo di £. 1.225.032.370 relativo allo svolgimento del programma di

ricerca “Conservazione e valorizzazione della risorsa suolo: definizione delle qualità del suolo ai fini della gestione agricola e forestale ecocompatibile (SUOLO)” approvato con D.M. 359/7303/01 del 30 ottobre 2001 ed introitato:

per £. 295.873.410 al capitolo 2 03 02 !;

per £. 234.590.400 al capitolo 2 03 02 ?;

per £. 254.430.000 al capitolo 2 03 02 *;

per £. 261.938.560 al capitolo 2 03 02 £;

per £. 178.200.000 al capitolo 2 03 02 ù;

- n- Contributo di £. 549.113.840 per lo svolgimento del programma triennale di ricerca “Conservazione e valorizzazione della risorsa suolo” da parte delle Unità Operative esterne introitato al capitolo delle entrate 7 22 08 \$ “Anticipazioni varie” di cui:
- £. 257.317.240 da versare all’Istituto Sperimentale per la Nutrizione delle Piante- responsabile scientifico della ricerca Dott.ssa Rosa Francaviglia “Qualità funzionali alla conservazione della fertilità integrale dei suoli”;
 - £. 148.500.000 da versare al Centro Interdipartimentale di ricerche Agroambientali “E.Avanzi” Università di Pisa - responsabile scientifico della ricerca Dott. Enrico Bonari “Effetti di alcune scelte agronomiche sulla qualità del suolo”;
 - £. 143.296.600 da versare all’Istituto Sperimentale per la Meccanizzazione Agricola - responsabile scientifico della ricerca Dott.ssa Pieranna Servadio “Influenza del traffico delle macchine agricole e delle lavorazioni del terreno nella valutazione delle qualità funzionali del suolo”;
- o- Contributo di £. 52.313.580 relativo al finanziamento per l’acquisto di attrezzature tecnico-scientifiche nell’ambito del progetto finalizzato “Collezioni di microrganismi di interesse agrario ed agroindustriale” approvato con D.M. 346/7304/2001 del 17 ottobre 200 ed introitato al capitolo 5 15 01 Q

- 2) Concessione di contributi di Regioni ed altri Enti del Settore Pubblico:
- a- Contributo di £. 42.000.000 per una Convenzione con l'Agencia Regionale per la Protezione dell'Ambiente della Regione Piemonte (A.R.P.A.) nell'ambito del programma quadro promosso dall'Agencia Nazionale per la Protezione dell'Ambiente (A.N.P.A) per la realizzazione del Centro tematico nazionale Suolo e siti contaminati - 3° anno di attività.
- Detta Convenzione approvata dal Ministero vigilante con nota DGSGP - Ufficio Enti Pubblici del 26 maggio 1999 protocollo 110949/110947 (delibera numero 6/99 del Consiglio di Amministrazione del 29 marzo 1999) viene introitata al capitolo delle entrate 2 04 01 O;
- b- Contributo di £. 38.725.400 (non imponibile IVA in virtù dell'art. 72 DPR n. 633 del 26/10/1972 e successive modificazioni e integrazioni) pari a 20.000 Euro per la stipula di un subcontratto con il Dipartimento di Scienze Economiche dell'Università di Firenze per il progetto dell'Unione Europea AEMBAC QLK5 - CT - 2000 - 01666 per lo svolgimento di un progetto di ricerca dal titolo "Definition of a Common European Analytical Framework for the Development of Local Agri-environmental programmes for Biodiversity and Landscape Conservation" introitato al capitolo 2 06 01 T;
- c- Contributo di £. 159.742.275 pari a 82.500 Euro concesso dall'Unione Europea nell'ambito del Programma "Qualità della Vita", per l'organizzazione del Convegno Internazionale "Sustainable Soil Management for Environmental Protection - Soil Physical Aspects" promosso da questo Istituto dal 2 al 7 luglio a Firenze introitato al capitolo delle entrate, gestione ordinaria, 2 06 01 O;
- d- Contributo di £. 121.850.000 per un accordo di programma con l'INEA - Istituto Nazionale di Economia Agraria - nell'ambito del progetto "Studio sull'uso irriguo della risorsa idrica (PO risorse idriche - Irrigazione)", per attività di coordinamento tecnico-scientifica e l'esecuzione di analisi

idrologiche nelle aree campione per la realizzazione di modelli di stima del fabbisogno irriguo introitato al capitolo 2 06 01 0;

La categoria XXII "Partite di giro" in correlazione anche alle spese previste per lo stesso scopo presenta uno stanziamento iniziale di £. 369.000.000 ed una variazione in aumento, nel corso dell'esercizio, di £. 30.000.000 al capitolo 7 22 01 0 "Ritenute erariali" per la riscossione delle ritenute erariali relative alla Sede Centrale ed alle Sezioni Operative Periferiche di Rieti e Catanzaro.

Nella parte II del bilancio finanziario di competenza "Uscite" gli stanziamenti iniziali sono stati contenuti nei limiti indicati dal Ministero delle Politiche Agricole e Forestali - Direzione Generale dei Servizi Generali e del Personale - Divisione Enti Pubblici, con circolare n. 54 prot.113358 del 21 novembre 2000 che ha recepito le istruzioni del Ministero del Tesoro, del Bilancio e della Programmazione Economica, di cui alla circolare n. 35 del 30 ottobre 2000.

Le previsioni, improntate al contenimento della spesa, sono state programmate sulla base delle disponibilità assicurate dal contributo ministeriale di funzionamento rispondente a quello assegnato, in via provvisoria, dalla Direzione Generale delle Politiche Agricole ed Agroindustriali Nazionali - Divisione Ricerca e Sperimentazione con nota n. 43246 del 16 ottobre 2000.

Nel corso dell'esercizio, anche in considerazione del successivo aumento dello stanziamento ordinario del Ministero, si è reso necessario procedere a variazioni degli stanziamenti di alcuni capitoli di spesa. Quelle in aumento sono state operate, oltre che con le maggiori entrate verificatesi ed il maggior contributo assegnato, con riduzioni di altri stanziamenti e con l'utilizzo dell'avanzo di amministrazione degli esercizi precedenti.

Il bilancio di previsione, per effetto di tali variazioni, a chiusura dell'esercizio 2001 assomma entrate per £. 4.780.418.225 ed uscite per £. 7.121.516.553 con un disavanzo di £. 2.341.098.328 che trova copertura con pari avanzo accertato per l'esercizio 2000.

Nel prospetto del Rendiconto Finanziario viene evidenziato un disavanzo di Lire 2.692.930.751 dato dalla somma di £. 2.341.098.328 pari all'avanzo degli esercizi precedenti e di Lire 351.832.423 (331.832.423 + 20.000.000) pari all'accantonamento al 1° gennaio 2001 ed alla quota presunta di accantonamento per l'esercizio 2001 del trattamento di fine rapporto per il personale dipendente dell'Ente con contratto di lavoro a tempo indeterminato.

Sia il bilancio di previsione che le successive variazioni sono stati regolarmente approvati.

Premesso che le previsioni e le successive variazioni sono risultate prevalentemente in linea con gli accertamenti e gli impegni, si indicano i capitoli per i quali dette variazioni hanno comportato gli scostamenti di seguito indicati:

- £. 115.000.000 al capitolo 2 03 020 "Altri contributi del Ministero delle Politiche Agricole e Forestali per il mancato finanziamento dei lavori di adeguamento delle strutture alle norme antincendio presso la Sezione Operativa Periferica di Rieti;
- £. 19.793.879 al capitolo 3 07 01 1 "Ricavi dalla vendita di prodotti dell'Azienda S. Pastore" per la vendita di prodotti agricoli dell'Azienda San Pastore;
- £. 24.108.788 al capitolo 3 09 01 0 "Recuperi e rimborsi diversi" per aiuti seminativi PAC di integrazione al reddito del centro sperimentale di Fagna;
- £. 12.194.690 al capitolo 1 01 05 0 "Indennità e rimborso spese di trasporto per missioni agli Organi istituzionali" per minori trasferte effettuate dagli Organi Istituzionali;
- £. 9.334.626 al capitolo 1 02 05 0 "Indennità e rimborso spese di trasporto per missioni in territorio nazionale" per minori trasferte effettuate rispetto al previsto;
- £. 26.888.797 al capitolo 1 02 08 0 "Oneri previdenziali ed assistenziali a carico dell'Ente" per gli sgravi contributivi ancora concessi per le zone montane e svantaggiate;

- £. 13.364.569 al capitolo 1 04 02 0 “Spese per acqua, gas, energia elettrica” per il contenimento delle spese di energia elettrica;
- £. 6.158.822 al capitolo 1 04 03 0 “Spese per il riscaldamento” per il nuovo impianto a gas della Sede centrale e l'accensione a tempo programmata dello stesso;
- £. 26.264.494 al capitolo 1 04 06 0 “Spese postali, telegrafiche, telefoniche, spedizioni, svincoli, ecc.” per il contenimento delle spese telefoniche;
- £. 22.602.460 al capitolo 1 04 11 0 “Spese per esercizio, manutenzione, riparazione e noleggio di automezzi, macchine agricole, ecc.” a seguito della minore utilizzazione delle risorse disponibili sul capitolo;
- £. 17.366.605 al capitolo 1 04 12 0 “Manutenzione e riparazione mobili , macchine d'ufficio, attrezzatura tecnica, calcolatori elettronici, ecc.” per la minore richiesta di interventi tecnici sulle apparecchiature dell'Istituto;
- £. 9.358.690 al capitolo 1 04 13 0 “Manutenzione, riparazione ed adattamento locali e relativi impianti” per economie realizzate sul capitolo a seguito di riparazioni effettuate in garanzia;
- £. 351.405.000 al capitolo 2 11 05 0 “Ricostruzioni, ripristino, trasformazioni immobili e relative progettazioni” per i proventi dell'alienazione di alcuni beni immobili della Sezione Operativa di Rieti destinati, per il prevalente interesse, al ripristino dei rimanenti beni immobili di proprietà dell'Ente in Rieti al fine di assicurare e consentire la loro destinazione all'attività scientifica istituzionale;
- £. 107.060.000 al capitolo 2 11 05 1 “Ricostruzioni, ripristino, trasformazioni di immobili e relative progettazioni” per accantonamenti per la progettazione e l'esecuzione di lavori di ristrutturazione degli immobili di proprietà dell'Ente in Rieti;
- £. 19.221.562 al capitolo 1 08 01 0 “Imposte, tasse e tributi vari” per l'adeguamento dello stanziamento del capitolo alle effettive necessità riscontrate.

Tra le spese non si sono avuti superi di impegni rispetto agli stanziamenti.

Nella partita di giro 4 21 09 0 "Partite in conto sospeso" la somma di Lire 26.825.000, in più rispetto alla previsioni, risulta compensata da pari somma nel corrispondente capitolo di entrata, per il versamento effettuato da parte del Ministero delle Politiche Agricole e Forestali di £. 29.700.000 quale anticipo del contributo concesso con D.M. 431/7303/01 del 21/11/2001 per lo svolgimento del programma di ricerca "Collezione di microrganismi di interesse agrario ed agroindustriale, di Lire 19.800.000 quale anticipo del contributo concesso con D.M. 447/7303/01 del 3 dicembre 2001 per lo svolgimento del programma finalizzato di ricerca "Miglioramento genetico della patata" 3° anno di attività e di Lire 17.325.000.000 quale anticipo del contributo concesso per lo svolgimento del programma finalizzato di ricerca "Inerbimenti e tappeti erbosi per la valorizzazione agricola, ricreativa e sportiva del territorio" 3° anno di attività. I suddetti programmi di ricerca verranno portati nel bilancio di previsione dell'esercizio 2002.

La situazione delle varie gestioni speciali, invece, viene descritta nell'allegato 4 al Consuntivo e pone a confronto, di ciascun progetto finalizzato, gli stanziamenti iniziali con gli impegni assunti per la realizzazione dei lavori. In esecuzione delle direttive fornite dal Ministero delle Politiche Agricole e Forestali- Divisione VIII Enti Pubblici -, con circolare n. 60 in data 13 ottobre 1990, gli stanziamenti di tali gestioni, che alla chiusura dell'esercizio finanziario dell'Ente sono risultati non impegnati, vengono considerati economia per cui confluiscono nell'avanzo di amministrazione. Vengono reiscritti poi ai corrispondenti capitoli della competenza dell'esercizio 2002.

Nella parte della presente relazione che interessa l'avanzo di amministrazione viene evidenziata la ripartizione del medesimo distintamente per gestione ordinaria e per i singoli programmi o progetti.

Le risultanze della gestione di competenza si riassumono come segue:

ENTRATE

PREVISTE	ACCERTATE	RISCOSSE
----------	-----------	----------

TITOLO I - Entrate contributive	-	-	-
TITOLO II - Entrate derivanti da trasferimenti correnti	3.321.844.575	3.187.435.408	2.106.512.580
TITOLO III - Altre Entrate	252.000.000	292.689.481	254.922.304
TITOLO IV - Entrate per alienazione di beni patrimoniali e riscossione di crediti	-	1.334.347	-
TITOLO V - Entrate derivanti da trasferimenti in conto capitale	258.459.810	255.665.070	127.832.530
TITOLO VI - Accens.ne di prestiti	-	-	-
TITOLO VII - Entrate per partite di giro	948.113.840	835.583.274	561.023.351
TOTALI	4.780.418.225	4.572.707.580	3.050.290.765
	4.572.707.580		
Differenza minori entrate	207.710.645		
		3.050.290.765	
RESIDUI ATTIVI		1.522.416.815	

USCITE

	PREVISTE	IMPEGNATE	PAGATE
TITOLO I - Spese correnti	5.129.345.588	3.030.993.022	1.767.500.774
TITOLO II - Spese in conto capitale	1.044.057.125	523.939.630	277.384.645
TITOLO III - Estinzione di mutui ed anticipazioni	-	-	-
TITOLO IV - Spese per partite di giro	948.113.840	835.583.274	281.684.605
TOTALI	7.121.516.553	4.390.515.926	2.326.570.024
	4.390.515.926		
Economie	2.731.000.627		
		2.326.570.024	
RESIDUI PASSIVI		2.063.945.902	

con un avanzo di competenza di £. 182.191.654 come dal seguente calcolo:

Totale Entrate Accertate	£. 4.572.707.580
Totale Uscite Impegnate	£. 4.390.515.926
Avanzo di competenza	£. 182.191.654

La massa dei residui passivi della gestione di competenza in £. 2.063.945.902 si riferisce in buona parte alla gestione dei progetti e programmi di ricerca finalizzati con scadenza oltre l'esercizio 2001 per la parte non impegnata ed a borse di studio conferite a giovani laureati e diplomati.

La rimanente parte riguarda principalmente la corresponsione delle indennità ed il rimborso delle spese di trasporto per missioni effettuate in territorio nazionale dagli Organi Istituzionali e dal personale in servizio presso l'Ente; il versamento di oneri previdenziali ed assistenziali e dei contributi agricoli unificati relativi al personale dipendente dell'Ente con contratto di lavoro a tempo indeterminato; la partecipazione del personale della Sede e delle Sezioni Operative periferiche a corsi specializzati di lingua inglese in attuazione all'art. 6 comma 4 del C.C.N.L. delle Istituzioni e degli Enti di ricerca e di sperimentazione, in materia di formazione professionale del personale dipendente; il consumo di energia elettrica, gas ed acqua potabile; le spese di pulizia e di vigilanza notturna della Sede e delle Sezioni di Rieti e Catanzaro; le spese telefoniche e postali; la stampa di estratti scientifici; l'acquisto di materiali vari di consumo economato; l'acquisto di softwares e di materiali di carattere tecnico per prove sperimentali da effettuarsi in campo e nei laboratori; l'esercizio, la manutenzione di automezzi ed il noleggio di macchine agricole; la riparazione di attrezzature scientifiche e materiale hardware; la manutenzione degli immobili e dei relativi impianti fissi dei centri sperimentali e delle Sezioni Operative Periferiche di Rieti e Catanzaro; la spesa per gli incarichi relativi alla sorveglianza fisica ed al controllo periodico di una sorgente radioattiva e del diffrattometro a raggi X ed alla progettazione degli interventi per il rilascio del Certificato Prevenzione Incendi per la SOP di Rieti; l'acquisto di concimi e sementi per le aree serventi i centri sperimentali di Fagna e Vicarello; l'acquisto di immobilizzazioni tecniche; lavori relativi all'esecuzione del progetto inerente l'adeguamento dell'impianto elettrico della Sede Centrale alla normativa antincendio ed all'abbattimento delle barriere architettoniche.

Gestione dei residui

Nella gestione dei residui dei periodi precedenti si sono verificate variazioni per cui l'avanzo di amministrazione, già determinato al 31 dicembre 2000 in sede di consuntivo in £. 2.692.930.751 è diminuito a £. 2.643.714.917, come dalla seguente dimostrazione:

- Avanzo di amministrazione accertato con consuntivo 2000		£. 2.692.930.751
- Variazioni in aumento rilevate nel corso dell'esercizio:		
per maggiori residui attivi	£.	
per minori residui passivi	£. 11.199.826	
	=====	£. + 11.199.826
- Variazioni in diminuzione rilevate nel corso dell'esercizio:		
per minori residui attivi	£. 59.867.340	
per maggiori residui passivi	£. 548.320	
	=====	£. - 60.415.660

Avanzo di amministrazione rettificato al 31 dicembre 2001		£. 2.643.714.917
		=====

Per quanto sopra l'avanzo di amministrazione, alla chiusura dell'esercizio 2001 risulta essere così distinto:

- Avanzo di competenza	£. 182.191.654
- Avanzo della gestione dei precedenti periodi	£. 2.643.714.917

- Avanzo di amministrazione al 31 dicembre 2001	£. 2.825.906.571
	=====

Per la dimostrazione del precedente avanzo vedasi anche la Situazione Amministrativa che costituisce l'allegato 1 al Consuntivo.

A riguardo della sua entità va precisato che al termine dell'esercizio sono confluiti in esso gli stanziamenti non impegnati afferenti ai progetti straordinari

pluriennali di ricerca con scadenza oltre il 31 dicembre 2001. Tali economie vengono reiscritte ai corrispondenti capitoli della competenza del bilancio di previsione 2002.

La consistenza effettiva dell'avanzo di amministrazione, pertanto, ammonta a Lire 2.825.906.571 e comprende, inoltre, la somma vincolata per il Trattamento di Fine Rapporto degli impiegati ed operai dell'Ente con contratto a tempo indeterminato, le somme per il ripristino degli immobili dell'Azienda San Pastore e degli immobili di proprietà dell'Ente in Rieti.

L'avanzo risulta, pertanto, ripartito come segue:

Gestione ordinaria	£. 1.033.988.452
di cui:	
- Per economie sugli stanziamenti di competenza e per riduzioni operate nei residui degli anni precedenti	£. 316.834.609
- Per il fondo vincolato "Trattamento Fine Rapporto relativo al personale dipendente dall'Ente con contratto a tempo indeterminato	£. 243.532.038
- Per introiti dalla vendita del bestiame da destinare al capitolo 2 11 05 1 per il ripristino degli immobili dell'Azienda San Pastore	£. 107.060.000
- Per introiti dalla vendita di alcuni beni immobili della SOP di Rieti da destinare al capitolo 2 11 05 0 per il ripristino dei rimanenti beni immobili di proprietà dell'Ente in Rieti per assicurare e per consentire la loro destinazione all'attività scientifica	

- istituzionale £. 351.405.000
- Per restituzione del contributo non impegnato concesso dalla Comunità Europea a favore dell'Istituto quale contraente del contratto di ricerca numero ENV4 - CT97-0687 (DG 12 - VOMA) per la realizzazione del progetto "Modellizzazione della dinamica dell'erosione del suolo all'interno del singolo evento di pioggia (MWISED)" contrassegnato con la lettera C £. 15.156.805
- Programmi finalizzati £. 1.791.918.119
- di cui:
- Programma di lavoro per il monitoraggio della cartografia pedologica delle Regioni Italiane - MONCAPRI - D.M. numero 50601 del 19 giugno 1996 - contrassegnato con la lettera N £. 8.225.508
 - Progetto "ATLAS" per la redazione di un Atlante di indicatori della qualità del suolo - D.M. 51499 del 2 dicembre 1997 - contrassegnato con la lettera S £. 23.961.288
 - Contributo relativo al finanziamento di "Assegni di ricerca, prestazioni d'opera e contratti a tempo determinato" di cui all' art. 59 p.6 della legge 449/97, art. 1 lettera c

- Linea Raglione “Relazioni suolo/lavorazione in sistemi colturali cerealicolo-industriali di pianura dell'Italia Centrale” contrassegnata con il numero 5 £. 4.867.731
 - Linea Bazzoffi “Impatto di differenti sistemi colturali sull'erosione del suolo e sul movimento di inquinanti a differenti scale territoriali” contrassegnata con la lettera B £. 17.786.405
 - Linea Pagliai “Quantificazione della densità radicale di colture industriali in differenti situazioni agropedologiche per mezzo dell'analisi di immagine” contrassegnata con la lettera P £. 16.402.928
 - Linea Lulli “Sensibilità dei suoli dell'altipiano silano ai sistemi colturali” contrassegnata con la lettera L £. 5.226.075
- Sottoprogetto 3 – Nucleo 1 – Reflui zootecnici e biomasse
- Linea ricerca De Simone “Valutazione del rischio di apporti di sostanze mutagene al suolo a seguito dello spandimento di biomasse di differente origine” contrassegnata con il numero 2 £. 3.455.377
 - Linea Miclaus “Controllo degli effetti

dei reflui zootecnici, residui colturali e rifiuti solidi urbani (RSU) sulle comunità microbiche del suolo tramite metodologie di biologia molecolare e biochimiche” contrassegnata con la lettera M £. 14.424.345

Sottoprogetto 3 – Nucleo operativo 3
“Azoto”

- Linea Piovanelli (nota I.S.S.D.S. n. 2827/14/23 del 24 settembre 1999 e nota Coordinatore Progetto Finalizzato PANDA n. 4979/12.02.A del 1° ottobre 1999 per sostituzione Responsabile U.O. P.F. PANDA) “Valutazione quantitativa e dinamica delle perdite di azoto gassoso in terreni con colture graminacee, in rapporto all’impiego di residui colturali ed alle conseguenti variazioni di disponibilità di sostanza organica, azoto nitrico e ammoniacale” contrassegnata con la lettera A £. 633.735

Sottoprogetto Microbiologia Tema III:
Conservazione e valorizzazione delle risorse genetiche

- Linea Miclaus “Analisi della Biodiversità batterica del suolo in Ecosistemi definiti” contrassegnata con il numero 4 £. 10.596.907

- Coordinamento progetto P.A.N.D.A.
contrassegnato con la lettera D £. 9.273.624
- Programma di ricerca “Incremento
della Produzione Tartuficola” 3° anno
di attività – D.M. 382/7303/00 del 16
ottobre 2000 contrassegnato con il
numero 3 £. 72.086.632
- Programma di ricerca “Collezioni di
Microrganismi di interesse agrario ed
agroindustriale” 2° anno di attività –
D.M. 451/7303/00 del 14 novembre
2000 contrassegnato con la lettera Q £. 16.393.883
- Programma di ricerca “Canapa per
fibra tessile: dalla produzione alla
utilizzazione” 2° anno di attività –
D.M. 80/7303/01 del 27 marzo 2001
contrassegnato con il numero 8 £. 13.220.466
- Programma di ricerca “La fauna
Selvatica nella valorizzazione delle
risorse agricole e territoriali” 1° anno
di attività – D.M. 64/7303/01 del 23
marzo 2001 contrassegnato con la
lettera Z £. 39.010.635

Programma di ricerca sul sistema
forestale “RI.SELV.ITALIA” 1° anno
di attività - D.M. 113/7303/01 del 30
marzo 2001

Sottoprogetto 2 – Produzione di legno
fuori foresta

- Responsabile scientifico della ricerca:
Dott. Sergio Pellegrini “Arboricoltura da legno con specie di pregio e cicli produttivi medio lunghi. Definizione di indicatori fisico-idrologici del suolo per una corretta valutazione della vocazionalità delle zone” contrassegnata nel bilancio dell’Istituto con la lettera à £. 13.267.780

Sottoprogetto3 – Selvicoltura e sostenibilità

- Responsabile scientifico della ricerca:
Dott. Piovanelli Carlo “Pinete litoranee, rimboschimenti e boschi di neoformazione. Selvicoltura, difesa e gestione multifunzionale. Valutazione della stabilità e funzionalità degli ecosistemi tellurici in rimboschimenti di Pinus Nigra tramite indicatori biologici del suolo” contrassegnata nel bilancio dell’Istituto con la lettera è £. 7.367.310

Sottoprogetto 4 – Monitoraggio e Gestione delle risorse forestali

- Responsabile scientifico della ricerca:
Dott. Enrico Gregori “Modelli ed indicatori per la pianificazione territoriale forestale sostenibile. Variabili esplicative ed impianto criteriale per la valutazione della

dell'Istituto con il simbolo * £. 257.000.000

Unità Operativa 4

- Responsabile scientifico della ricerca:
Dott. Edoardo Costantini "Raccolta
dati e valutazioni attraverso
l'applicazione geografica dei modelli
a scala territoriale" contrassegnata nel
bilancio dell'Istituto con il simbolo £ £. 264.584.400

Coordinamento

- Coordinatore del progetto: Dott.
Marcello Pagliai. La somma per il
coordinamento dell'intero progetto
viene contrassegnata nel bilancio
dell'Istituto con la lettera ù £. 180.000.000
- Convenzione con l'Agenzia Regionale
per la Protezione dell'Ambiente della
Regione Piemonte (A.R.P.A.)
nell'ambito del programma quadro
promosso dall'Agenzia Nazionale per
la Protezione dell'Ambiente
(A.N.P.A) per la realizzazione del
Centro tematico nazionale Suolo e siti
contaminati – approvata dal Ministero
vigilante con nota DGSGP - Ufficio
Enti Pubblici del 26 maggio 1999
protocollo 110949/110947 (delibera n.
6/99 del Consiglio di
Amministrazione del 29 marzo 1999)
3° anno di attività contrassegnata con

- la lettera O £. 33.817.102
- Accordo di programma con la Regione Toscana – Dipartimento dello Sviluppo Economico – Servizio n. 12 Foreste e Patrimonio Agroforestale – per la realizzazione di un progetto di ricerca “Prima approssimazione della base di dati georeferenziata dei suoli in scala 1:25000 approvato dal Ministero vigilante con nota DGSGP - Ufficio Enti Pubblici del 20 aprile 2000 protocollo n. 110626/110625/110624 (delibera numero 5/2000 del Consiglio di Amministrazione del 25 febbraio 2000) contrassegnato con il simbolo ♥ £. 101.309.705
 - Accordo di programma con l’ISPESL – Istituto Superiore per la Prevenzione e la Sicurezza del Lavoro - nell’ambito del programma quadro per la Ricerca Finalizzata 1999 del Ministero della Sanità per il progetto: “Organismi geneticamente modificati – rischi connessi al rilascio nell’ambiente e all’esposizione professionale nei laboratori di ricerca” ed in particolare per la collaborazione allo studio “Effetti della coltivazione di piante transgeniche sulla microflora

- eubatterica del suolo valutati con metodi molecolari” approvato dal Ministero vigilante con nota DGSGP - Ufficio Enti Pubblici del 14 settembre 2000 protocollo 111748 (delibera numero 21/00 del Consiglio di Amministrazione del 29 giugno 2000) contrassegnato con il numero 9 £. 12.865.409
- Stipula di un subcontratto con il Dipartimento di Scienze Economiche dell'Università di Firenze per il progetto dell'Unione Europea AEMBAC QLK5 - CT - 2000 - 01666 per lo svolgimento di un progetto di ricerca dal titolo “Definition of a Common European Analytical Framework for the Development of Local Agri-environmental programmes for Biodiversity and Landscape Conservation” contrassegnato con la lettera T £. 12.085.720
 - accordo di programma con l'INEA - Istituto Nazionale di Economia Agraria - nell'ambito del progetto “Studio sull'uso irriguo della risorsa idrica (PO risorse idriche - Irrigazione)”, per attività di coordinamento tecnico-scientifica e l'esecuzione di analisi

idrologiche nelle aree campione per la
realizzazione di modelli di stima del
fabbisogno irriguo contrassegnato con
la lettera ò

£. 46.389.226

IN TOTALE

£. 2.825.906.571
=====

Ai sensi dell' art. 39 del DPR 18.12.1979, n. 696, l'Istituto ha compilato la situazione dei residui attivi e passivi provenienti dagli esercizi precedenti. Detta situazione indica la consistenza al 1° gennaio 2001 le somme riscosse o pagate nel corso dell'anno, quelle eliminate perchè non realizzabili o non dovute, nonché quelle rimaste da riscuotere e da pagare al 31.12.2001. Indica inoltre per ciascuna variazione le ragioni che l'hanno determinata. Tale documento, che costituisce l'allegato n. 2 al Consuntivo formerà oggetto di apposita deliberazione del Commissario Straordinario in sede di esame, discussione ed approvazione del rendiconto stesso.

La consistenza dei residui attivi al 1° gennaio 2001 di Lire 2.698.516.820 è passata al 31 dicembre 2001 a £. 3.565.506.448, mentre quella dei residui passivi è aumentata nello stesso periodo da £. 1.448.637.261 a £.2.208.954.315. Essi si riferiscono in buona parte a rate di borse di studio attribuite, alle gestioni di progetti di ricerche finalizzate, all'esecuzione dei lavori per l'adeguamento dell'impianto elettrico alla normativa antincendio ed all'abbattimento delle barriere architettoniche della sede centrale ed all'acquisto di immobilizzazioni tecniche. L'elenco dei residui è riportato nell'allegato numero 3 del Consuntivo.

Relativamente alla consistenza dei residui attivi si rappresenta che essi si riferiscono prevalentemente a crediti vantati dall'Istituto e oggetto di procedure fallimentari e di procedimenti esecutivi tuttora in corso nonché a somme dovute dal Ministero vigilante a saldo delle somme concesse per progetti di ricerca e borse di

studio che prorogati dallo stesso Ministero, sono oggetto di definitiva rendicontazione da parte dell' Istituto.

Gestione di cassa

Le operazioni d'introito e di pagamento hanno avuto il loro cronologico svolgimento e la loro sistematica registrazione nelle scritture contabili dell'Istituto Sperimentale per lo Studio e la Difesa del Suolo, giustificate dalla documentazione allegata alle singole reversali di entrata ed ai singoli mandati di uscita relativi alla contabilità della Sede e delle Sezioni operative periferiche di Rieti e Catanzaro.

I residui di cui al precedente punto, unitamente agli accertamenti ed impegni di competenza, determinano il valore delle somme disponibili da considerare ai fini delle risultanze della gestione di cassa alla chiusura dell'esercizio.

I relativi dati sono i seguenti:

per le entrate:

- accertamenti dell'esercizio	£. 4.572.707.580
- residui al 1° gennaio 2001	£. 2.698.516.820
- variazioni nei residui	- £. 59.867.340

- somma disponibile	£. 7.211.357.060
- totale riscossioni	£. 3.645.850.612

- residui attivi al 31.12.2001	£. 3.565.506.448
	=====

per le uscite:

- impegni dell'esercizio	£. 4.390.515.926
- residui al 1° gennaio 2001	£. 1.448.637.261
- variazioni nei residui	- £. 10.651.506

- somma disponibile	£. 5.828.501.681

- totale pagamenti	£. 3.619.547.366

- residui passivi al 31.12.2001	£. 2.208.954.315
	=====

La consistenza di cassa a chiusura dell'esercizio risulta pertanto la seguente:

- riscossioni in conto competenze e residui	£. 3.645.850.612
- pagamenti in conto competenze e residui	£. 3.619.547.366

	+ £. 26.302.246
- avanzo di cassa all'inizio dell'esercizio	£. 1.443.051.192

- avanzo di cassa a chiusura dell'esercizio	£. 1.469.354.438
	=====

Detto saldo di £.1.469.354.438 ha rispondenza con quello comunicato, in data 8 gennaio 2002, dalla Banca Nazionale del Lavoro a cui è affidato il servizio di Tesoreria dell'Ente.

Presso la Banca d'Italia - Sezione di Tesoreria Provinciale dello Stato di Firenze risulta invece un saldo di £. 1.474.686.815 così come da Mod. 56 T (Tesoreria Unica) del 16 gennaio 2002.

La differenza di £. 5.332.377 è dovuta:

- 1)- dalla somma in entrata di £. 24.149.992 relativa al saldo dell'affitto dell'Azienda San Pastore in Rieti;
- 2)- dalla somma in uscita di £. 1.321.369 per saldo c/incassi e pagamenti giornalieri richiesta in Banca D'Italia il 27 dicembre 2001;
- 3)- dalla somma in uscita di £. 28.161.000 per azzeramento c/incassi e pagamenti giornalieri effettuato dalla Banca Nazionale del Lavoro nell'anno 2001 e contabilizzato dalla Banca D'Italia nell'esercizio 2002 come nei termini

previsti dalla Tesoreria Unica.

Quindi, riassumendo il saldo comunicato dalla Banca d'Italia alla fine dell'esercizio 2001 per £. 1.474.686.815, per trovare la concordanza con quello delle scritture dell'Ente e con quello comunicato dalla Banca Nazionale del Lavoro, va aumentato della somma di £. 24.149.992 e va diminuito della somma di Lire 1.321.369 e della somma di £. 28.161.000.

Il saldo suddetto di £. 1.469.354.438 comprende anche le somme accantonate in Banca d'Italia per il Trattamento di Fine Rapporto del personale dipendente dell'Ente con contratto di lavoro a tempo indeterminato, che a chiusura dell'esercizio 2001 ammonta a Lire 243.532.038 (331.832.423 + 26.006.741 - 114.307.126) pari all'accantonamento al 1° gennaio 2001 ed alla quota di accantonamento per l'esercizio 2001 del trattamento di fine rapporto per il personale dipendente (Impiegati ed operai agricoli dipendenti dell'Ente) ed alle liquidazioni pagate a due dipendenti che per raggiunti limiti di età hanno lasciato il servizio.

Il prospetto del rendiconto finanziario dà la dettagliata e completa dimostrazione dei risultati della gestione di competenza, dei residui e di cassa.

RENDICONTO PATRIMONIALE

Il patrimonio dell'Istituto alla fine dell'esercizio 2001 risulta così costituito:

ATTIVITA'

- Fondo cassa a disposizione presso la Sezione di Tesoreria Provinciale di Firenze gestito dalla Banca Nazionale del Lavoro di Firenze	£. 1.469.354.438
- Residui attivi	£. 3.565.506.448
- Rimanenze d'esercizio	£. 2.439.487
- Partecipazioni azionarie	£. -
- Immobili	£. 4.886.292.501

- Immobilizzazioni tecniche		£. 6.475.734.404
- Bestiame		£. -

- Per un totale Attività		£. 16.399.327.278
- Disavanzo economico dell'esercizio		£. -

Totale a pareggio		£. 16.399.327.278
		=====
PASSIVITA'		
- Debiti di Tesoreria	£. -	
- Residui passivi	£. 2.208.954.315	
- Fondo per trattamento fine rapporto operai agricoli e impiegati	£. 243.532.038	
- Poste rettificative dell' attivo	£. 5.561.989.845	
	=====	£. 8.014.476.198
- Patrimonio netto (Patrimonio netto all'1/01/2001 di £. 8.131.453.461 + Avanzo economico al 31/12/2001 di £. 253.397.619)		£. 8.384.851.080

Totale a pareggio		£. 16.399.327.278
		=====

come si evince dal prospetto dimostrativo della situazione patrimoniale (allegato n. 6) al Consuntivo.

Le variazioni avvenute nei beni risultano regolarmente registrate negli appositi registri di inventario. I predetti registri attestano la seguente consistenza alla fine dell'esercizio come è dimostrato dai prospetti delle variazioni all. n.8 al Consuntivo.

- Beni immobili:		
Fabbricati		£. 2.810.581.774

Terreni	£. 2.075.710.727
- Beni mobili:	
I categoria (mobili, arredi, macchine d'ufficio)	£. 724.229.110
II categoria (materiale bibliografico)	£. 592.330.816
III categoria (strumenti tecnici, attrezzature in genere, automezzi ed altri mezzi di trasporto)	£. 5.159.174.478
Bestiame	£. --

Per un totale di	£. 11.362.026.905
	=====

Il patrimonio netto sulla base delle risultanze sopra indicate ha subito pertanto nell'esercizio un aumento di £. 253.397.619 come risulta dal Conto Economico che costituisce l'allegato n.7 al Consuntivo.

Tale aumento risulta così determinato:

- Differenza di parte corrente	+ £. 449.131.867
- Acquisizioni patrimoniali	+ £. 490.576.408
- Ricavi per alienazione beni patrimoniali fuori uso	+ £. 1.334.347
- Insussistenze passive: maggiori residui attivi	+ £. -
- Insussistenze passive: minori residui passivi	+ £. 11.199.826
- Costi sospesi per rimanenze finali di:	
Prodotti	£. 684.433
Materiali	di £. 1.755.054
consumo	===== + £. 2.439.487
- Rimanenze iniziali di:	

Prodotti	£.	9.160.684	
Materiali	di £.	3.198.445	
consumo		=====	- £. 12.359.129
- Per eliminazione immobilizzazioni non ammortizzate ed alienazione immobili:			
Mobili, arredi, macchine ufficio	£.	7.176	
Attrezzature scient.	£.	7.176	- £. 14352
		=====	
- Quota adeguamento fondo indennità licenziamento			- £. 26.006.741
- Sopravvenienze passive: eccedenza degli impegni sugli accertamenti	£.	153.967.434	
- Insussistenze attive: minori residui attivi	£.	59.867.340	
- Insussistenze attive: maggiori residui passivi	£.	548.320	
		=====	- £. 214.383.094
Ammortamenti e deperimenti			£. 448.521.000

Avanzo economico d'esercizio			+ £. 253.397.619
			=====
			=====

La quota di ammortamento dei beni strumentali per l'anno 2001 ammonta a Lire 448.521.000.

Sono state applicate, secondo le direttive del Ministero vigilante di cui alle circolari n° 32 del 2 agosto 1982 e n° 16 del 29 gennaio 1990 le percentuali di seguito indicate:

- 3% per gli immobili;
- 12% per i mobili, arredi e macchine d'ufficio;
- 25% per gli automezzi;
- 9% per i macchinari agricoli;
- 35% per l'attrezzatura varia e minuta di laboratorio.

Il computo relativo viene esposto nel prospetto allegato n. 9 al Consuntivo.

A chiusura dell'esercizio 2001 risulta costituito un deposito vincolato come "Fondo trattamento di fine rapporto al personale impiegatizio ed operaio dell'Istituto", per un importo complessivo di £. 243.532.038.

Tale deposito risulta versato, ai sensi dell'art. 1 - 5° comma - del decreto del Ministero del Tesoro 26.07.1985, nelle apposite contabilità infruttifere presso la Sezione di Tesoreria Provinciale dello Stato di Firenze.

L'accantonamento è riferito ad un impiegato ed a cinque operai agricoli dipendenti dell'Istituto con contratto di lavoro a tempo indeterminato (vedi prospetto allegato n. 11 al Consuntivo).

Firenze, 2 Luglio 2002

IL COMMISSARIO STRAORDINARIO

(Arch. Loredana Mozzi)



Loredana Mozzi

RELAZIONE
DEL COLLEGIO DEI REVISORI

COLLEGIO DEI REVISORI DEI CONTI

Verbale n. 2/2002

Il giorno 4 luglio 2002 alle ore 10,00 presso la sede dell'Istituto si è riunito il Collegio dei Revisori, convocato per ordine del Presidente, con nota 7 giugno 2002, prot. 2379/41, per esaminare il seguente ordine del giorno:

- ➔ 1) Bilancio Consuntivo esercizio 2001
2) Variazioni al bilancio preventivo esercizio 2002;

Sono presenti:

- il Dott. Giovanni DI MACCO Presidente;
- il Dott. Gregorio NUCCIO Componente;
- la Dott.ssa Carmela COVELLI Componente.

Punto 1) BILANCIO CONSUNTIVO ESERCIZIO 2001

Il Collegio procede all'esame della relazione al Bilancio Consuntivo dell'esercizio 2001. In proposito il Collegio esprime il proprio parere con la relazione in allegato che è parte integrante del presente verbale.


Punto 2) VARIAZIONI AL BILANCIO PREVENTIVO ESERCIZIO 2002

Il Collegio procede all'esame delle variazioni del bilancio preventivo dell'esercizio finanziario 2002 inerente la gestione dell'Istituto Sperimentale di Pioppicoltura. In proposito il Collegio esprime il proprio parere con la relazione in allegato che è parte integrante del presente verbale.

Dott. Giovanni DI MACCO - Presidente

Dott. Gregorio NUCCIO - Componente

Dott.ssa Carmela COVELLI - Componente



[Handwritten signature of Giovanni Di Macco]
[Handwritten signature of Gregorio Nuccio]
[Handwritten signature of Carmela Covelli]

**RELAZIONE SUL “BILANCIO CONSUNTIVO 2001” DI CUI AL PUNTO 1
DELL’ORDINE DEL GIORNO.**

Il Collegio procede all’esame del Bilancio Consuntivo dell’esercizio 2001 predisposto dall’Amministrazione e da sottoporre all’approvazione del Commissario Straordinario.

Al riguardo il Collegio, acquisiti i chiarimenti richiesti sulla relazione illustrativa del Commissario in data 2 luglio 2002, osserva che:

Il conto consuntivo dell’Istituto Sperimentale per lo Studio e la Difesa del Suolo in Firenze relativo all’esercizio finanziario 2001 presenta le seguenti risultanze complessive :

Parte corrente

Entrate		£. 3.480.124.889
Uscite		£. 3.030.993.022

	Differenza attiva	£. 449.131.867

Movimento in conto capitale

Entrate	£. 256.999.417	
Uscite	£. 523.939.630	
	=====	-£. 266.940.213

Avanzo finanziario

£. 182.191.654



Le entrate e le uscite per partite di giro si equivalgono nell'importo di Lire 835.583.274.

Alle previsioni iniziali sono state apportate le seguenti variazioni, regolarmente deliberate dal Commissario Straordinario dell'Istituto in data 4 aprile, 14 giugno, 11 ottobre e 29 novembre 2001 ed approvate dal Ministero delle Politiche Agricole e Forestali - Direzione Generale dei Servizi Generali e del Personale - Div. VIII Enti Pubblici.

In entrata

Parte corrente

- Contributi del Ministero delle Politiche Agricole e Forestali per spese di funzionamento capitolo 2 03 01 0 + £. 138.279.050
- Altri contributi del Ministero delle Politiche Agricole e Forestali per contributi integrativi proroga 3° anno borse di studio, per finanziamento lavori di adeguamento delle strutture alle norme antincendio della SOP di Rieti e per contributo opere accessorie montaggio cappe aspiranti capitolo 2 03 02 0 + £. 149.750.800
- Contributo del Ministero delle Politiche Agricole e Forestali per lo svolgimento del programma di ricerca "Conservazione e valorizzazione della risorsa suolo: definizione delle qualità del suolo ai fini della gestione agricola e forestale ecocompatibile (SUOLO)"
 - capitolo 2 03 02 ! £. 295.873.410
 - capitolo 2 03 02 ? £. 234.590.400
 - capitolo 2 03 02 * £. 254.430.000
 - capitolo 2 03 02 £ £. 261.938.560
 - capitolo 2 03 02 ù £. 178.200.000



- + £. 1.225.032.370
- =====
- Contributo del Ministero delle Politiche Agricole e Forestali per lo svolgimento del programma di ricerca "Incremento Produzione Tartuficola" 3° anno di attività - capitolo 2 03 02 3 + £. 79.200.000
 - Contributo del Ministero delle Politiche Agricole e Forestali per lo svolgimento del programma di ricerca "Canapa per fibra tessile: dalla produzione alla utilizzazione"- 2° anno di attività – capitolo 2 03 02 8 + £. 54.450.000
 - Contributo del Ministero delle Politiche Agricole e Forestali per lo svolgimento del programma di ricerca "Collezioni di Microrganismi di interesse agrario ed agroindustriale" 2° anno di attività – capitolo 2 03 02 Q + £. 59.400.000
 - Contributo del Ministero delle Politiche Agricole e Forestali per lo svolgimento del programma di ricerca "La Fauna Selvatica nella valorizzazione delle risorse agricole e territoriali" 1° anno di attività – capitolo 2 03 02 Z + £. 43.854.680
 - Contributo del Ministero delle Politiche Agricole e Forestali per lo svolgimento del programma di ricerca sul sistema forestale "RI.SELV.ITALIA" 1° anno di attività:
 - capitolo 2 03 02 à £. 14.850.000
 - capitolo 2 03 02 è £. 33.660.000
 - capitolo 2 03 02 ì £. 28.710.000

+ £. 77.220.000
 - Contributo della Regione Piemonte per la realizzazione del Centro tematico nazionale Suolo e siti contaminati – capitolo 2 04 01 O + £. 42.000.000
 - Contributo concesso dall'Unione Europea nell'ambito del Programma "Qualità della Vita", per l'organizzazione del



Convegno Internazionale "Sustainable Soil Management for Environmental Protection - Soil Physical Aspects" promosso da questo Istituto dal 2 al 7 luglio a Firenze - capitolo 2 06 01 0

+ £. 159.742.275

Contributo per la stipula di un subcontratto con il Dipartimento di Scienze Economiche dell'Università di Firenze per il progetto dell'Unione Europea AEMBAC QLK5 - CT - 2000 - 01666 per lo svolgimento di un progetto di ricerca dal titolo "Definition of a Common European Analytical Framework for the Development of Local-Agri-environmental programmes for Biodiversity and Landscape Conservation" - capitolo 2 06 01 T;

+ £. 38.725.400

- Contributo per un accordo di programma con l'INEA - Istituto Nazionale di Economia Agraria - nell'ambito del progetto "Studio sull'uso irriguo della risorsa idrica (POM risorse idriche - Irrigazione)", per attività di coordinamento tecnico-scientifica e l'esecuzione di analisi idrologiche nelle aree campione per la realizzazione di modelli di stima del fabbisogno irriguo - capitolo 2 06 01 0

+ £. 121.850.000

Totale Parte Corrente

+ £. 2.189.504.575

Parte in conto capitale

- Finanziamento del Ministero delle Politiche Agricole e Forestali per spese in conto capitale per l'acquisto di un sistema di acquisizione immagini completo di hardware, per l'acquisto di cappe aspiranti e per l'acquisto di attrezzature tecnico-scientifiche - capitolo 5 15 01 0
- Finanziamento del Ministero delle Politiche Agricole e

+ £. 135.319.200



Forestali per spese in conto capitale programma di ricerca
 “Canapa per fibra tessile: dalla produzione alla
 utilizzazione” 2° anno di attività capitolo 5 15 01 8 + £. 41.982.730

Finanziamento del Ministero delle Politiche Agricole e
 Forestali per spese in conto capitale nell’ambito del
 progetto finalizzato “Collezioni di microrganismi di
 interesse agrario ed agroindustriale” – capitolo 5 15 01 Q + £. 52.313.580

Finanziamento del Ministero delle Politiche Agricole e
 Forestali per spese in conto capitale nell’ambito del
 programma di ricerca “La Fauna Selvatica nella
 valorizzazione delle risorse agricole e territoriali” 1° anno
 di attività – capitolo 5 15 01 Z + £. 14.047.800

Finanziamento del Ministero delle Politiche Agricole e
 Forestali per spese in conto capitale nell’ambito del
 programma di ricerca sul sistema forestale
 “RI.SELV.ITALIA” 1° anno di attività:

capitolo 5 15 01 à £. 8.910.000

capitolo 5 15 01 ì £. 5.886.500

+ £. 14.796.500

Totale + £. 2.447.964.385

Partite di giro

- Entrate aventi natura di partite di giro – Cat. XXII
 capitolo 7 22 01 0 + £. 30.000.000

- Entrate aventi natura di partite di giro – Cat. XXII
 Capitolo 7 22 08 \$ per lo svolgimento del programma
 triennale di ricerca “Conservazione e valorizzazione della
 risorsa suolo” da parte delle Unità Operative esterne + £. 549.113.840



Totale variazioni	+ £. 3.027.078.225
Utilizzo avanzo di amministrazione esercizi precedenti	+ £. 330.474.009

Totale variazioni entrate	+ £. 3.357.552.234
	=====
 <u>In Uscita</u>	
<u>Parte corrente</u>	
- Spese per gli Organi dell'Ente – Categoria I	+ £. 55.150.000
- Oneri per il personale in attività di servizio - Categoria II	+ £. 946.289.216
- Spese per l'acquisto di beni di consumo e di servizi - Cat. IV	+ £. 1.148.493.403
- Spese per prestazioni istituzionali – Categoria V	+ £. 40.118.000
- Per oneri tributari – Categoria VIII	+ £. 108.398.150
- Somme non classificabili in altre voci – Categoria X	- £. 1.449.531

Totale parte corrente	+ £. 2.296.999.238
<u>Parte in conto capitale</u>	
- Acquisizioni di immobilizzazioni tecniche - Categoria XII	+ £. 357.495.625
- Per indennità di licenziamento personale - Categoria XV	+ 115.000.000

Totale	+ £. 2.769.494.863
<u>Partite di giro</u>	
- Spese aventi natura di partite di giro - Categoria XXI	
Capitoli 4 21 01 0	+ £. 30.000.000
Spese aventi natura di partite di giro – Cat. XXI	
Capitolo 4 21 08 \$ per lo svolgimento del programma triennale di ricerca “Conservazione e valorizzazione della	



risorsa suolo” da parte delle Unità Operative esterne	+ £. 549.113.840

Totale variazioni uscite	+ £. 3.348.608.703
	=====

Le variazioni dell'esercizio 2001 ammontano quindi, per le entrate a complessive £. 3.357.552.234 in aumento mentre per le uscite a complessive £. 3.348.608.703 sempre in aumento.

La differenza positiva di £. 8.943.531 rappresenta il T.F.R. previsto per i dipendenti dell'Ente con contratto di lavoro a tempo indeterminato nel bilancio di previsione dell'esercizio 2001 per £. 322.888.892 ed il T.F.R. accantonato al 1° gennaio 2001 per £.331.832.423.

Nei confronti delle previsioni definitive che presentavano una differenza passiva di parte effettiva di £. 1.555.501.013 ed un disavanzo finanziario di £. 2.341.098.328 fronteggiato mediante l'utilizzazione dell'avanzo di amministrazione dei precedenti esercizi di £.2.692.930.751, dato dalla somma di £. 2.341.098.328 pari all'avanzo degli esercizi precedenti e di £. 351.832.423 (331.832.423 + 20.000.000) pari all'accantonamento al 1° gennaio 2001 ed alla quota presunta di accantonamento per l'esercizio 2001 del trattamento di fine rapporto per il personale dipendente con contratto di lavoro a tempo indeterminato, si sono verificate le seguenti variazioni :

In Entrata

- Altri contributi del Ministero delle Politiche Agricole e Forestali - £. 115.000.000
- Contributo del Ministero delle Politiche Agricole e Forestali programma “Miglioramento Genetico della Patata” - £. 12.809.167
- Contributo dall'A.I.P., dalla S.I.S.S. e dall'Agenzia Regionale per lo sviluppo e per i servizi in agricoltura




“ARSSA” della Regione Calabria ed altri	- £.	6.600.000
- Vendita di prodotti centri sperimentali Istituto	- £.	6.136.356
- Vendita di prodotti Azienda San Pastore	+ £.	19.793.879
- Affitto immobili centro sperimentale di Fagna e SOP di Catanzaro	- £.	1.724.000
- Affitto immobili Azienda San Pastore	+ £.	4.814.426
- Interessi attivi e premi su depositi e titoli	+ £.	4.730
- Recuperi e rimborsi diversi Istituto, centri sperimentali e Sezioni Operative Periferiche di Rieti e Catanzaro	+ £.	24.108.788
- Indennizzi di assicurazione	+ £.	580.000
- Recuperi e rimborsi diversi Azienda San Pastore	- £.	651.986
- Entrate non classificabili in altre voci sede Istituto	- £.	100.000

Totale parte corrente	- £.	93.719.686
- Alienazione beni mobili	+ £.	1.319.995
- Riscossione crediti diversi	+ £.	14.352
- Finanziamenti del Ministero delle Politiche Agricole e Forestali per spese in conto capitale	- £.	2.794.740

Totale differenze entrate rispetto alle previsioni	- £.	95.180.079
	=====	

In Uscita

- Spese per gli Organi dell'Ente	- £.	13.823.141
- Oneri per il personale	- £.	1.037.188.144
- Acquisto di beni e servizi	- £.	903.606.919
- Oneri finanziari, tributari, poste correttive e compensative di entrate correnti ed altre somme non classificabili	- £.	143.734.362



Totale parte corrente	- £. 2.098.352.566
- Ripristino e trasformazioni di immobili	- £. 458.465.000
- Acquisizione di immobilizzazioni tecniche	- £. 60.959.621
- Indennità di licenziamento personale	- £. 692.874

Totale differenze uscite rispetto alle previsioni	- £. 2.618.470.061
	=====

Le variazioni di cui sopra fra previsioni definitive, accertamenti e impegni hanno modificato i risultati finanziari previsti, come si rileva dalle voci di seguito indicate:

- Differenza passiva di parte corrente prevista	- £. 1.555.501.013
- Minori accertamenti di entrate (variazione negativa)	- £. 93.719.686
- Minori impegni di uscite (variazione positiva)	+ £. 2.098.352.566

Torna la differenza attiva di parte corrente di	+ £. 449.131.867
---	------------------

- Disavanzo finanziario previsto	- £. 2.341.098.328
- Minori entrate complessivamente accertate (variazione negativa)	- £. 95.180.079
- Minori uscite complessivamente impegnate (variazione positiva)	+ £. 2.618.470.061

Torna l'avanzo finanziario accertato in	+ £. 182.191.654
---	------------------

La consistenza dei residui attivi e passivi all'inizio del 2001 risultava di rispettive Lire 2.698.516.820 e £. 1.448.637.261. A seguito della rideterminazione effettuata dall'Amministrazione nel corso dell'esercizio sono stati accertati minori residui attivi



(relativi all'adeguamento del contributo di alcuni progetti di ricerca alle effettive somme spese ed alle variazioni di ritenute per arrotondamento) e minori residui passivi (relativi soprattutto a materiali tecnici non forniti, a fiscalizzazioni concesse sui contributi agricoli relativi al personale operaio dipendente e ad economie realizzate su vari impegni di spesa) per rispettive £. 59.867.340 e £. 10.651.506 per cui la consistenza iniziale di detti resti è risultata, in definitiva, di rispettive Lire 2.638.649.480 e £. 1.437.985.755. Quindi, l'effettiva consistenza al 31 dicembre 2001 dei residui relativi agli anni precedenti, riferibile per la massima parte alle ricerche finalizzate ed all'assegnazione di borse di studio a giovani laureati e diplomati, può essere così riassunta:

Residui Attivi	Residui iniziali	Variazioni +/-	Riscossioni	Residui al 31 dicembre 2001
Entrate correnti	2.415.901.656	- 57.950.902	560.559.847	1.797.390.907
Entrate in conto capitale	282.292.120	- 1.913.394	35.000.000	245.378.726
Entrate per partite di giro	323.044	- 3.044	-	320.000
	-----	-----	-----	-----
	2.698.516.820	- 59.867.340	595.559.847	2.043.089.633
	=====	=====	=====	=====

Residui Passivi	Residui iniziali	Variazioni +/-	Pagamenti	Residui al 31 dicembre 2001
Spese correnti	1.023.760.418	- 10.186.894	910.202.686	103.370.838
Spese in conto capitale	365.100.105	- 464.240	327.498.889	37.136.976
Spese per				



partite di giro	59.776.738	-	372	55.275.767	4.500.599
	-----		-----	-----	-----
	1.448.637.261	-	10.651.506	1.292.977.342	145.008.413
	=====		=====	=====	=====

Sommando i residui degli anni precedenti con quelli risultanti dalla gestione competenza, definitivamente accertati in rispettive £.1.522.416.815 e £. 2.063.945.902 la consistenza complessiva dei residui attivi e passivi al 31 dicembre 2001 risulta di rispettive £. 3.565.506.448 (£. 2.916.080.912 parte corrente; £. 374.545.613 in c/capitale e £. 274.879.923 per partite di giro) e £. 2.208.954.315 (£. 1.366.863.086 parte corrente; £. 283.691.961 in c/capitale e £. 558.399.268 per partite di giro).

Più in particolare, £. 1.366.863.086 riferiti alla parte corrente delle uscite, riguardano :

- per £. 6.495.553 spese relative agli Organi istituzionali;
- per £. 158.352.825 spese relative agli oneri per il personale;
- per £. 1.062.191.060 spese relative all'acquisto di beni e servizi;
- per £. 39.489.000 spese relative a borse di studio;
- per £. 100.334.648 spese relative ad oneri finanziari, tributari e ad altre somme non classificabili.

I risultati complessivi delle operazioni di cassa avvenute nel corso del 2001, raffrontati con le corrispondenti previsioni definitive conseguenti alle rettifiche apportate durante la gestione possono riassumersi, per titoli di bilancio, come segue :

Entrate	Previsioni finali	Riscossioni	Differenze
Correnti	5.131.960.830	2.921.994.731	- 2.209.966.099
Conto capitale	462.846.620	162.832.530	- 300.014.090
Partite di giro	673.876.920	561.023.351	- 112.853.569
	-----	-----	-----
	6.268.684.370	3.645.850.612	- 2.622.833.758



Uscite	Previsioni finali	Pagamenti	Differenze
Correnti	5.001.354.049	2.677.703.460	- 2.323.650.589
Conto capitale	1.097.489.912	604.883.534	- 492.606.378
Partite di giro	732.204.461	336.960.372	- 395.244.089
	6.831.048.422	3.619.547.366	- 3.211.501.056

Lo scarto che si rileva dal raffronto tra le previsioni di cassa rettificata e le riscossioni ed i pagamenti si presenta abbastanza consistente.

La situazione amministrativa è rappresentata dai seguenti dati:

Fondo di cassa all'inizio dell'esercizio		£. 1.443.051.192
Riscossioni:		
in c/competenze	£. 3.050.290.765	
in c/residui	£. 595.559.847	
		£. 3.645.850.612
Pagamenti:		
in c/competenze	£. 2.326.570.024	
in c/residui	£. 1.292.977.342	
		£. 3.619.547.366
Fondo di cassa al 31 dicembre 2001 che corrisponde al saldo comunicato dal Tesoriere		£. 1.469.354.438
Residui attivi		£. 3.565.506.448




	£. 5.034.860.886
Residui passivi	£. 2.208.954.315

Avanzo di amministrazione	£. 2.825.906.571
	=====

La ripartizione del predetto avanzo di amministrazione per singolo programma è il seguente:

Gestione ordinaria	£. 1.033.988.452
di cui:	
- Per economie sugli stanziamenti di competenza e per riduzioni operate nei residui degli anni precedenti	£. 316.834.609
- Per il fondo vincolato "Trattamento Fine Rapporto relativo al personale dipendente dall'Ente con contratto a tempo indeterminato	£. 243.532.038
- Per introiti dalla vendita del bestiame da destinare al capitolo 2 11 05 1 per il ripristino degli immobili dell'Azienda San Pastore	£. 107.060.000
- Per introiti dalla vendita di alcuni beni immobili della SOP di Rieti da destinare al capitolo 2 11 05 0 per il ripristino dei rimanenti beni immobili di proprietà dell'Ente in Rieti per assicurare e per consentire la loro destinazione all'attività scientifica	



- istituzionale £. 351.405.000
- Per restituzione del contributo non impegnato concesso dalla Comunità Europea a favore dell'Istituto quale contraente del contratto di ricerca numero ENV4 - CT97-0687 (DG 12 - VOMA) per la realizzazione del progetto "Modellizzazione della dinamica dell'erosione del suolo all'interno del singolo evento di pioggia (MWISED)" contrassegnato con la lettera C £. 15.156.805
- Programmi finalizzati £. 1.791.918.119
- di cui:
- Programma di lavoro per il monitoraggio della cartografia pedologica delle Regioni Italiane - MONCAPRI - D.M. numero 50601 del 19 giugno 1996 - contrassegnato con la lettera N £. 8.225.508
 - Progetto "ATLAS" per la redazione di un Atlante di indicatori della qualità del suolo - D.M. 51499 del 2 dicembre 1997 - contrassegnato con la lettera S £. 23.961.288
 - Contributo relativo al finanziamento di "Assegni di ricerca, prestazioni d'opera e contratti a tempo determinato" di cui all' art. 59 p.6



della legge 449/97, art. 1 lettera c
della legge 18 aprile 1962 n° 230 e
successive modificazioni ed
integrazioni ed ai sensi dell' art. 36p.7
D.Lgvo n° 29/93 come modificato dal
D.Lgvo n° 80/98, per la realizzazione
del programma di ricerca P.A.N.D.A.
- D.M. 165/7240/98 dell' 8 aprile
1998 – contrassegnato con la lettera F £. 9.241.000

PROGRAMMA P.A.N.D.A.

“Produzione agricola nella difesa
dell'ambiente” 6° anno di attività -
D.M. 315/7303/00 del 3 agosto 2000

Sottoprogetto 1 – Sensibilità delle aree

- Linea Raglione “Studio dei caratteri
funzionali di suoli di montagna della
Provincia di Rieti e loro elaborazione
nell'ambito di un sistema informativo
geografico pedologico (GIS) ai fini
della conservazione del suolo e
dell'individuazione delle sue attitudini
alla produzione sostenibile di colture
tipiche” contrassegnata con il numero
6 £. 15.402.417
- Linea Costantini “Definizione dei
regimi pedoclimatici Italiani in
relazione alle coltivazioni agricole ed
ai processi pedogenetici”



- contrassegnata con la lettera E £. 20.817.481
- Sottoprogetto 2 – Sistemi Colturali
- Linea Raglione “Relazioni suolo/lavorazione in sistemi colturali cerealicolo-industriali di pianura dell’Italia Centrale” contrassegnata con il numero 5 £. 4.867.731
 - Linea Bazzoffi “Impatto di differenti sistemi colturali sull’erosione del suolo e sul movimento di inquinanti a differenti scale territoriali” contrassegnata con la lettera B £. 17.786.405
 - Linea Pagliai “Quantificazione della densità radicale di colture industriali in differenti situazioni agropedologiche per mezzo dell’analisi di immagine” contrassegnata con la lettera P £. 16.402.928
 - Linea Lulli “Sensibilità dei suoli dell’altipiano silano ai sistemi colturali” contrassegnata con la lettera L £. 5.226.075
- Sottoprogetto 3 – Nucleo 1 – Reflui zootecnici e biomasse
- Linea ricerca De Simone “Valutazione del rischio di apporti di sostanze mutagene al suolo a seguito dello spandimento di biomasse di differente



origine” contrassegnata con il numero

2 £. 3.455.377

- Linea Miclaus “Controllo degli effetti dei reflui zootecnici, residui colturali e rifiuti solidi urbani (RSU) sulle comunità microbiche del suolo tramite metodologie di biologia molecolare e biochimiche” contrassegnata con la lettera M

£. 14.424.345

Sottoprogetto 3 – Nucleo operativo 3

“Azoto”

- Linea Piovanelli (nota I.S.S.D.S. n. 2827/14/23 del 24 settembre 1999 e nota Coordinatore Progetto Finalizzato PANDA n. 4979/12.02.A del 1° ottobre 1999 per sostituzione Responsabile U.O. P.F. PANDA) “Valutazione quantitativa e dinamica delle perdite di azoto gassoso in terreni con colture graminacee, in rapporto all’impiego di residui colturali ed alle conseguenti variazioni di disponibilità di sostanza organica, azoto nitrico e ammoniacale” contrassegnata con la lettera A


£. 633.735

Sottoprogetto Microbiologia Tema III:

Conservazione e valorizzazione delle risorse genetiche



- Linea Miclaus “Analisi della Biodiversità batterica del suolo in Ecosistemi definiti” contrassegnata con il numero 4 £. 10.596.907
 - Coordinamento progetto P.A.N.D.A. contrassegnato con la lettera D £. 9.273.624
 - Programma di ricerca “Incremento della Produzione Tartuficola” 3° anno di attività – D.M. 382/7303/00 del 16 ottobre 2000 contrassegnato con il numero 3 £. 72.086.632
 - Programma di ricerca “Collezioni di Microrganismi di interesse agrario ed agroindustriale” 2° anno di attività – D.M. 451/7303/00 del 14 novembre 2000 contrassegnato con la lettera Q £. 16.393.883
 - Programma di ricerca “Canapa per fibra tessile: dalla produzione alla utilizzazione” 2° anno di attività – D.M. 80/7303/01 del 27 marzo 2001 contrassegnato con il numero 8 £. 13.220.466
 - Programma di ricerca “La fauna Selvatica nella valorizzazione delle risorse agricole e territoriali” 1° anno di attività – D.M. 64/7303/01 del 23 marzo 2001 contrassegnato con la lettera Z £. 39.010.635
- Programma di ricerca sul sistema



forestale "RI.SELV.ITALIA" 1° anno
di attività - D.M. 113/7303/01 del 30
marzo 2001

Sottoprogetto 2 – Produzione di legno
fuori foresta

- Responsabile scientifico della ricerca:
Dott. Sergio Pellegrini "Arboricoltura
da legno con specie di pregio e cicli
produttivi medio lunghi. Definizione
di indicatori fisico-idrologici del suolo
per una corretta valutazione della
vocazionalità delle zone"
contrassegnata nel bilancio
dell'Istituto con la lettera à £. 13.267.780

Sottoprogetto3 – Selvicoltura e
sostenibilità

- Responsabile scientifico della ricerca:
Dott. Piovaneli Carlo "Pinete
litoranee, rimboschimenti e boschi di
neoformazione. Selvicoltura, difesa e
gestione multifunzionale. Valutazione
della stabilità e funzionalità degli
ecosistemi tellurici in rimboschimenti
di Pinus Nigra tramite indicatori
biologici del suolo" contrassegnata nel
bilancio dell'Istituto con la lettera è £. 7.367.310

Sottoprogetto 4 – Monitoraggio e
Gestione delle risorse forestali



Unità Operativa 3

- Responsabile scientifico della ricerca:
Dott.ssa Rossella Papini “Qualità funzionali alla capacità di trattenuta-rilascio di nutrienti ed inquinanti e alla capacità di accumulo della sostanza organica” contrassegnata nel bilancio dell’Istituto con il simbolo * £. 257.000.000

Unità Operativa 4

- Responsabile scientifico della ricerca:
Dott. Edoardo Costantini “Raccolta dati e valutazioni attraverso l’applicazione geografica dei modelli a scala territoriale” contrassegnata nel bilancio dell’Istituto con il simbolo £ £. 264.584.400

Coordinamento

- Coordinatore del progetto: Dott. Marcello Pagliai. La somma per il coordinamento dell’intero progetto viene contrassegnata nel bilancio dell’Istituto con la lettera ù £. 180.000.000
- Convenzione con l’Agenzia Regionale per la Protezione dell’Ambiente della Regione Piemonte (A.R.P.A.) nell’ambito del programma quadro promosso dall’Agenzia Nazionale per la Protezione dell’Ambiente (A.N.P.A) per la realizzazione del



Centro tematico nazionale Suolo e siti contaminati – approvata dal Ministero vigilante con nota DGSGP - Ufficio Enti Pubblici del 26 maggio 1999 protocollo 110949/110947 (delibera n. 6/99 del Consiglio di Amministrazione del 29 marzo 1999) 3° anno di attività contrassegnata con la lettera O


£. 33.817.102

- Accordo di programma con la Regione Toscana – Dipartimento dello Sviluppo Economico – Servizio n. 12 Foreste e Patrimonio Agroforestale – per la realizzazione di un progetto di ricerca “Prima approssimazione della base di dati georeferenziata dei suoli in scala 1:25000 approvato dal Ministero vigilante con nota DGSGP - Ufficio Enti Pubblici del 20 aprile 2000 protocollo n. 110626/110625/110624 (delibera numero 5/2000 del Consiglio di Amministrazione del 25 febbraio 2000) contrassegnato con il simbolo ♥ £. 101.309.705
- Accordo di programma con l'ISPESL – Istituto Superiore per la Prevenzione e la Sicurezza del Lavoro - nell'ambito del programma quadro per



la Ricerca Finalizzata 1999 del Ministero della Sanità per il progetto: "Organismi geneticamente modificati - rischi connessi al rilascio nell'ambiente e all'esposizione professionale nei laboratori di ricerca" ed in particolare per la collaborazione allo studio "Effetti della coltivazione di piante transgeniche sulla microflora eubatterica del suolo valutati con metodi molecolari" approvato dal Ministero vigilante con nota DGSGP - Ufficio Enti Pubblici del 14 settembre 2000 protocollo 111748 (delibera numero 21/00 del Consiglio di Amministrazione del 29 giugno 2000) contrassegnato con il numero 9 £. 12.865.409

- Stipula di un subcontratto con il Dipartimento di Scienze Economiche dell'Università di Firenze per il progetto dell'Unione Europea AEMBAC QLK5 - CT - 2000 - 01666 per lo svolgimento di un progetto di ricerca dal titolo "Definition of a Common European Analytical Framework for the Development of Local Agri-environmental programmes for



Biodiversity and Landscape Conservation"contrassegnato con la lettera T	£. 12.085.720
- accordo di programma con l'INEA - Istituto Nazionale di Economia Agraria - nell'ambito del progetto "Studio sull'uso irriguo della risorsa idrica (PO risorse idriche - Irrigazione)", per attività di coordinamento tecnico-scientifica e l'esecuzione di analisi idrologiche nelle aree campione per la realizzazione di modelli di stima del fabbisogno irriguo contrassegnato con la lettera ò	£. 46.389.226
IN TOTALE	£. 2.825.906.571

Per quanto riguarda il Fondo cassa al 31 dicembre 2001 (+ £. 1.469.354.438) così come risulta dalle scritture dell'Ente concorda con quello comunicato, in data 8 gennaio 2002, dalla Banca Nazionale del Lavoro a cui è affidato il servizio di Tesoreria dell'Istituto.

Presso la Banca d'Italia - Sezione di Tesoreria Provinciale dello Stato di Firenze risulta invece un saldo di £. 1.474.686.815 così come da Mod. 56 T (Tesoreria Unica) del 16 gennaio 2002.

La differenza di £. 5.332.377 è dovuta:

- 1)- dalla somma in entrata di £. 24.149.992 relativa al saldo dell'affitto dell'Azienda San Pastore in Rieti;
- 2)- dalla somma in uscita di £. 1.321.369 per saldo di incassi e pagamenti



giornalieri richiesta in Banca D'Italia il 27 dicembre 2001;

- 3)- dalla somma in uscita di £. 28.161.000 per azzeramento c/incassi e pagamenti giornalieri effettuato dalla Banca Nazionale del Lavoro nell'anno 2001 e contabilizzato dalla Banca D'Italia nell'esercizio 2002 come nei termini previsti dalla Tesoreria Unica.

Quindi, riassumendo il saldo comunicato dalla Banca d'Italia alla fine dell'esercizio 2001 per £. 1.474.686.815, per trovare la concordanza con quello delle scritture dell'Ente e con quello comunicato dalla Banca Nazionale del Lavoro, va aumentato della somma di £. 24.149.992 e va diminuito della somma di Lire 1.321.369 e della somma di £. 28.161.000.

Il saldo suddetto di £. 1.469.354.438 comprende anche le somme accantonate in Banca d'Italia per il Trattamento di Fine Rapporto del personale dipendente dell'Ente con contratto di lavoro a tempo indeterminato, che a chiusura dell'esercizio 2001 ammonta a Lire 243.532.038 (331.832.423 + 26.006.741 - 114.307.126) pari all'accantonamento al 1° gennaio 2001 ed alla quota di accantonamento per l'esercizio 2001 del trattamento di fine rapporto per il personale dipendente (Impiegati ed operai agricoli dipendenti dell'Ente) ed alle liquidazioni pagate a due dipendenti che per raggiunti limiti di età hanno lasciato il servizio.

Il risultato economico dell'esercizio è rappresentato da un avanzo di Lire 253.397.619 per effetto del quale il patrimonio netto che all'inizio dell'esercizio ammontava a £. 8.131.453.461 è aumentato a £.8.384.851.080.

Tale avanzo risulta così determinato:

- Differenza di parte corrente	+ £.	449.131.867
- Acquisizioni patrimoniali	+ £.	490.576.408
- Ricavi per alienazione beni patrimoniali fuori uso	+ £.	1.334.347
- Insussistenze passive: maggiori residui attivi	+ £.	



- Insussistenze passive: minori residui passivi			+ £.	11.199.826
- Costi sospesi per rimanenze finali di:				
	Prodotti	£.		684.433
	Materiali	di £.		1.755.054
	consumo		+ £.	2.439.487
- Rimanenze iniziali di:				
	Prodotti	£.		9.160.684
	Materiali	di £.		3.198.445
	consumo		- £.	12.359.129
- Per eliminazione immobilizzazioni non ammortizzate ed alienazione immobili:				
	Mobili, arredi, macchine ufficio	£.		7.176
	Attrezzature scient.	£.	- £.	14352
- Quota adeguamento fondo indennità licenziamento			- £.	26.006.741
- Sopravvenienze passive: eccedenza degli impegni sugli accertamenti		£.		153.967.434
- Insussistenze attive: minori residui attivi		£.		59.867.340
- Insussistenze attive: maggiori residui passivi		£.		548.320
			- £.	214.383.094



Ammortamenti e deperimenti	£. 448.521.000

Avanzo economico d'esercizio	+ £. 253.397.619
	=====

Come risulta dal prospetto di cui sopra, il risultato economico dell'esercizio è stato influenzato dalle quote annuali di ammortamento e deperimento dei beni mobili e immobili, iscritte come poste rettificative dell'attivo nella situazione patrimoniale, in adempimento di quanto prescritto dall'art.32 del D.P.R. 18 dicembre 1979, n.696, in base ad aliquote fissate dal Ministero delle Politiche Agricole e Forestali.

In via conclusiva, l'Istituto ha avuto la disponibilità dei seguenti mezzi finanziari:

- £. 1.208.579.050 pari al 32,34% quali contributi del Ministero delle Politiche Agricole e Forestali per spese di funzionamento;
- £. 34.750.800 pari allo 0,93% quali contributi del Ministero delle Politiche Agricole e Forestali per proroga 3° anno borse di studio ed opere accessorie montaggio cappe aspiranti;
- £. 1.581.787.883 pari al 42,33% quali contributi del Ministero delle Politiche Agricole e Forestali per programmi speciali "Conservazione e valorizzazione della risorsa suolo", "Incremento Produzione Tartuficola" 3° attività, "Canapa per fibra tessile: dalla produzione alla utilizzazione" 2° anno di attività, "Collezioni di Microrganismi di interesse agrario ed agroindustriale" 2° anno di attività, "La Fauna selvatica nella valorizzazione delle risorse agricole" 1° anno di attività, "RI.Selv.Italia" 1° anno di attività;



- £. 42.000.000 pari all' 1,12% quale contributo della Regione Piemonte;
- £. 159.742.275 pari al 4,27% quale contributo dell'Associazione Italiana Pedologi e dell' Agenzia Regionale per lo Sviluppo e per i servizi in agricoltura "ARSSA" della Regione Calabria a titolo di contributo alle spese generali della SOP di Catanzaro e quale contributo concesso dall'Unione Europea per l'organizzazione del Convegno Internazionale "Sustainable soil Management for Environmental Protection - Soil Physical Aspects" promosso dall'Istituto dal 2 al 7 luglio 2001;
- £. 38.725.400 pari all' 1,04% quale contributo per la stipula di un subcontratto con il Dipartimento di Scienze Economiche dell'Università di Firenze per il progetto dell'Unione Europea AEMBAC;
- £. 121.850.000 pari al 3,26% quale contributo dell'Istituto Nazionale di Economia Agraria (I.N.E.A.) nell'ambito del progetto "Studio sull'uso irriguo della risorsa idrica" per attività di coordinamento tecnico-scientifica e l'esecuzione di analisi idrologiche nelle aree campione per la realizzazione di modelli di stima del fabbisogno irriguo;
- £. 88.657.523 pari al 2,37% per ricavi dalla vendita di prodotti dei centri sperimentali Istituto e Azienda San Pastore;
- £. 204.031.958 pari al 5,46% per redditi e proventi patrimoniali, poste correttive e compensative di spese correnti sede Istituto e sezioni operative periferiche di Rieti e



Catanzaro;

-----	£. 3.480.124.889	pari al 93,12%	
	£. 1.334.347	pari allo 0,03%	per alienazione beni patrimoniali e riscossione crediti;
	£. 132.524.460	pari al 3,55%	quale contributo del Ministero delle Politiche Agricole e Forestali per spese in conto capitale;
	£. 123.140.610	pari al 3,30%	quale contributo del Ministero delle Politiche Agricole e Forestali per spese di investimento programmi di ricerca "Canapa per fibra tessile: dalla produzione alla utilizzazione" 2° anno di attività, "Collezioni di Microrganismi di interesse agrario ed agroindustriale" 2° anno di attività, "La Fauna selvatica nella valorizzazione delle risorse agricole" 1° anno di attività, "RI.Selv.Italia" 1° anno di attività;

£. 3.737.124.306

===== pari al 100,00%

Tali mezzi finanziari sono stati così impiegati:

£. 85.026.859	pari al 2,39%	in spese per gli Organi Istituzionali dell'Ente;
£. 749.842.922	pari al 21,09%	in oneri per il personale;
£. 1.869.149.984	pari al 52,58%	in spese per acquisto di beni e di servizi;
£. 40.118.000	pari all' 1,13%	in spese per borse di studio;
£. 286.855.257	pari all' 8,07%	in oneri finanziari, tributari e varie;

£. 3.030.993.022 pari all' 85,26%

£. 409.632.504 pari all' 11,52% in spese per acquisizione di immobilizzazioni tecniche, trasformazioni e manutenzione straordinaria impianti;

£. 114.307.126 pari al 3,22% In spese indennità licenziamento personale;

£. 3.554.932.652 pari al 100,00%

=====

E' stato utilizzato anche l'avanzo di amministrazione degli esercizi precedenti accertato in £. 2.692.930.751 al 31 dicembre 2000.

Premesso quanto sopra, il Collegio esprime parere favorevole in ordine all'approvazione del conto consuntivo dell'esercizio finanziario 2001.

Firenze, 4 luglio 2002

IL COLLEGIO DEI REVISORI DEI CONTI

Dott. Giovanni DI MACCO - Presidente

Dott. Gregorio NUCCIO - Componente

Dott.ssa Carmela COVELLI - Componente

[Handwritten signatures of Giovanni Di Macco, Gregorio Nuccio, and Carmela Covelli]



Costa di n° 31 fogli

PER COPIA CONFORME ALL'ORIGINALE

IL DIRETTORE

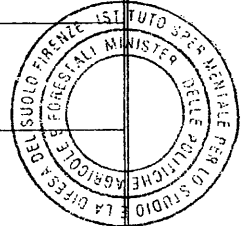
(dott. Marcello Pagliaro)

Marcello Pagliaro

BILANCIO CONSUNTIVO

XIV LEGISLATURA - DISEGNI DI LEGGE E RELAZIONI - DOCUMENTI

CODICE	DESCRIZIONE	G E S T I O N E D I C O M P E T E N Z A										DIFFERENZE RISPETTO ALLE PREVISIONI	
		P R E V I S I O N I			S O M M E A C C E R T A T E			D I F F E R E N Z E R I S P E T T O A L L E P R E V I S I O N I					
		INITIALI	VARIAZIONI IN AUMENTO	IR DISTRIBUZIONE	DEFINITIVE	RISOSSE	RIMASTE DA RISCOUERE	TOTALI ACCERTATI	IR +	IR -			
		4	5 (7-4)	6 (4-7)	7 (4+5-6)	8	9 (10-8)	10 (8+9)	11 (10-7)	12 (7-10)			
		2.302.456.742	330.474.609		2.692.930.751								
	TITOLO 1 - ENTRATE CONTRIBUTIVE												
	Cat. 1 - ALIQUOTE CONTRIBUTIVE A CARICO DEI DATORI DI LAVORO E/O DEGLI ISCRITTI												
101010	- Aliquote contributive a carico dei datori di lavoro e/o degli iscritti												
	Cat. 2 - QUOTE DI PARTECIPAZIONE DEGLI ISCRITTI ALL'ONERE DI SPECIFICHE GESTIONI												
102010	- Quote di partecipazione iscritti all'onere di specifiche gestioni												
	TITOLO 2 - ENTRATE DERIVANTI DA TRASFERIMENTI CORRENTI												
	Cat. 3 - TRASFERIMENTI DA PARTE DELLO STATO												
203010	- Contributo del Ministero delle Politiche Agricole e Forestali per il funzionamento	1.070.300.000	138.279.050		1.208.579.050	1.208.579.050					1.208.579.050		
203021	- Contributo del Ministero delle Politiche Agricole e Forestali prog.Cons.val.ris.suolo deg.fisica		295.973.410		295.973.410	147.936.700					295.973.410		
203024	- Contributo del Ministero delle Politiche Agricole e Forestali prog.Cons.val.ris.suolo accum.sost.org		254.430.000		254.430.000	127.215.000					254.430.000		
203020	- Altri contributi del Ministero delle Politiche Agricole e Forestali		149.750.800		149.750.800	17.375.400					34.750.800	115.000.000	
203022	- Contributo del Ministero delle Politiche Agricole e Forestali progr.PANDA reflui zootecn.e biomasse												
203023	- Contributo del Ministero delle Politiche Agricole e Forestali prog.Incremento Produzione Tartuficola		79.200.000		79.200.000	39.600.000					79.200.000		
203024	- Contributo del Ministero delle Politiche Agricole e Forestali progr.P.A.H.D.A. cons.e val.ris.genet.												
203025	- Contributo del Ministero delle Politiche Agricole e Forestali: programma P.A.H.D.A. lavorazioni												
203026	- Contributo del Ministero delle Politiche Agricole e Forestali sul progr. P.A.H.D.A. sensibilita aree												
203028	- Contributo del Ministero delle Politiche Agricole e Forestali progr. Canapa per Fibra Tessile		54.450.000		54.450.000	27.225.000					54.450.000		
203027	- Contributo del Ministero delle Politiche Agricole e Forestali prog.Cons.val.ris.suolo gest.econom.		234.590.400		234.590.400	117.295.200					234.590.400		
20302A	- Contributo del Ministero delle Politiche Agricole e Forestali progr.PANDA nucleo operativo azoto												
20302B	- Contributo del Ministero delle Politiche Agricole e Forestali progr.P.A.H.D.A. ricerche su erosione												
20302D	- Contributo del Ministero delle Politiche Agricole e Forestali sul programma P.A.H.D.A. Coordinamento												
20302E	- Contributo del Ministero delle Politiche Agricole e Forestali sul progr.P.A.H.D.A. sensibilita aree												



PER COPIA CONFORME ALL'ORIGINALE

IL DIRETTORE
(dott. Merello Barilari)

XIV LEGISLATURA — DISEGNI DI LEGGE E RELAZIONI — DOCUMENTI

CAPITOLO CODICE	GESTIONE DEI RESIDUI ATTIVI				GESTIONE DI CASSA				TOTALE DEI RESIDUI ATTIVI AL TERMINE DELL'ESERCIZIO	
	RESIDUI ALL'INIZIO DELL'ESERCIZIO	RISCOSSI	RITARDI DA RISCUOTERE	TOTALI	VARIAZIONI		RISCOSSIONI	DIFFERENZE RISPETTO ALLE PREVISIONI		
					IN +	IN -		IN +		IN -
13	14	15 (16-14)	16 (14+15)	17 (16-13)	18 (13-16)	19	20	21 (20-19)	22 (19-20)	23 (9415)
TIT. 1										
101010										
102010										
TIT. 2										
203010							1.208.579.050			147.936.710
203021							147.936.705			5
20302*							127.215.000			127.215.000
203020	85.500.000		85.500.000				226.250.800		208.875.400	102.875.400
203022	57.161.415		57.161.415				57.161.415		57.161.415	57.161.415
203023	76.656.290		76.656.290				116.256.290		76.656.290	116.256.290
203024	14.107.500		14.107.500				14.107.500		14.107.500	14.107.500
203025	14.850.000		14.850.000				14.850.000		14.850.000	14.850.000
203026	71.863.670		71.863.670				71.863.670		71.863.670	71.863.670
203028	8.712.000		8.712.000				35.937.000		8.712.000	35.937.000
203027							117.295.200		117.295.200	117.295.200
203024	64.927.545		64.927.545				64.927.545		64.927.545	64.927.545
203028	137.284.070		137.284.070				137.284.070		137.284.070	137.284.070
203020	22.827.830		22.827.830				22.827.830		22.827.830	22.827.830
20302E	75.199.775		75.199.775				75.199.775		75.199.775	75.199.775

XIV LEGISLATURA — DISEGNI DI LEGGE E RELAZIONI — DOCUMENTI

RENDICONTO FINANZIARIO DELL'ESERCIZIO 2001
ENTRATE

PARTE II

CAPITOLO CODICE	GESTIONE DEI RESIDUI ATTIVI				GESTIONE DI CASSA				TOTALE DEI RESIDUI ATTIVI AL TERMINE DELL'ESERCIZIO		
	RESIDUI ALL'INIZIO DELL'ESERCIZIO	RISCOSSI	RIMASTI DA RISCUOTERE	TOTALI	VARIAZIONI		PREVISIONI	RISCOSSIONI		DIFFERENZE RISPETTO ALLE PREVISIONI	
					IH +	IH -				IH +	IH -
13	14	15 (16-14)	16 (14+15)	17 (16-13)	18 (13-16)	19	20	21 (20-19)	22 (19-20)	23 (9+13)	
20302F	64.350.000		64.350.000	64.350.000		64.350.000			64.350.000	64.350.000	
20302H	41.453.800		41.453.800	41.453.800		59.273.800	17.820.000		41.453.800	46.464.633	
20302I	30.669.730		30.669.730	30.669.730		40.569.730	9.900.000		30.669.730	40.569.730	
20302L	59.179.765		59.179.765	59.179.765		59.179.765			59.179.765	59.179.765	
20302M	88.019.930		88.019.930	88.019.930		88.019.930			88.019.930	88.019.930	
20302N	91.022.250		91.022.250	91.022.250		91.022.250			91.022.250	91.022.250	
20302P	76.278.680		76.278.680	76.278.680		76.278.680			76.278.680	76.278.680	
20302Q	33.165.000		33.165.000	33.165.000		62.865.000	29.700.000		33.165.000	62.865.000	
20302S	66.385.000		66.385.000	66.385.000		66.385.000			66.385.000	66.385.000	
20302U	73.260.000		71.995.630	71.995.630	1.264.370	73.260.000			73.260.000	71.995.630	
20302V	41.085.000		37.442.690	37.442.690	3.642.310	41.085.000			41.085.000	37.442.690	
20302X	39.600.000		37.326.260	37.326.260	2.273.740	39.600.000			39.600.000	37.326.260	
20302Y	89.100.000		87.645.430	87.645.430	1.454.570	89.100.000			89.100.000	87.645.430	
20302Z						21.927.340			21.927.340	21.927.340	
20302a						7.425.000			7.425.000	7.425.000	
20302b						16.830.000			16.830.000	16.830.000	
20302c						14.355.000			14.355.000	14.355.000	
20302d						89.100.000			89.100.000	89.100.000	
20302e						130.969.280			130.969.280	130.969.280	
Tot. Cat. 3	1.422.659.250		1.414.024.260	1.414.024.260	8.634.990	3.569.287.625	2.023.252.970		1.546.034.655	2.215.889.023	
20401F	160.000.000		80.000.000	160.000.000		160.000.000			80.000.000	80.000.000	
20401H	127.500.000		85.000.000	127.500.000		127.500.000			85.000.000	42.500.000	

XIV LEGISLATURA — DISEGNI DI LEGGE E RELAZIONI — DOCUMENTI

RENDICONTO FINANZIARIO DELL'ESERCIZIO 2001
PER LA
PARTE I

CODICE	DESCRIZIONE	CAPITULO										DIFFERENZE RISPETTO ALLE PREVISIONI	
		PREVISIONI				SOMME ACCERTATE			TOTALI ACCERTATI			IR +	IR -
		INITIALI	VARIAZIONI		DEFINITIVE	RISCOSE	RIMASTE DA RISCOUOTERE	TOTALI ACCERTATI	IR +	IR -			
			IN AUMENTO	IN DIMINUZIONE							7 (45-6)	8	9 (10-8)
20401	- Contributi dalla Regione Calabria	4	5 (7-4)	6 (4-7)	7 (45-6)	8	9 (10-8)	10 (8+9)	11 (10-7)	12 (7-10)			
204010	- Contributi dalla Regione.....												
204016	- Contributi dalla Regione Emilia Romagna												
204010	- Contributi dalla Regione Piemonte												
	- Totale Categoria 4 -		42.000.000		42.000.000		42.000.000		42.000.000				
	- TRASFERIMENTI DA PARTE DEI COMUNI E DELLE PROVIN- CIE		42.000.000		42.000.000		42.000.000		42.000.000				
205014	- Contributi dalla Provincia di Catanzaro												
205010	- Contributi del.....												
20501R	- Contributi dall'Amministrazione Provinciale di Siena												
	- Totale Categoria 5 -												
	- TRASFERIMENTI DA PARTE DI ALTRI ENTI DEL SETTORE PUBBLICO												
206010	- Contributo dall'A.I.P., dalla S.I.S.S. ed altri	6.600.000	159.742.275		166.342.275	63.896.910	95.845.365		159.742.275		6.600.000		
206017	- Contributo UE progr. ric. Harmonization of the Ita- lian Soil Survey Methodologies of European Stand.												
206019	- Contributo ISPESL progetto Effetti coltivazione piante transgeniche microflora batterica suolo												
20601C	- Contributo UE progetto Modellizzazione dinamica erosione suolo int. sing. evento pioggia MUISED												
20601K	- Contributo UE progetto Esperienze sull'impatto del compattamento del suolo sulla produzione agricola												
20601T	- Contributo Dipartimento Scienze Economiche Univer- sità Firenze progetto Unione Europea AEMRAC												
20601V	- Contributo I.N.E.A. prog. Definizione e studio aree vocate produzione olio d'oliva di qualità												
20601b	- Contributo I.R.E.A. progetto POM Risorse Idriche Attività Coordinamento analisi idrologiche	6.600.000	320.317.675		326.917.675	83.259.610	237.058.065		320.317.675		6.600.000		
	- Totale Categoria 6 -	1.132.340.000	2.189.504.575		3.321.844.575	2.106.512.560	1.080.922.828		3.187.435.408		134.409.167		
	- TOTALE TITOLO 2 -												
	TITOLO 3 - ALTRE ENTRATE												
	- ENTRATE DERIVANTI DALLA VENDITA DI BENI E DALLA PRESTAZIONE DI SERVIZI												
307010	- Ricavi dalla vendita di prodotti	25.000.000			25.000.000	11.857.164	7.006.480		18.863.644				
307011	- Ricavi dalla vendita di prodotti Azienda Agraria San Pastore	50.000.000			50.000.000	42.478.912	27.314.967		69.793.879		19.793.879		

XIV LEGISLATURA — DISEGNI DI LEGGE E RELAZIONI — DOCUMENTI

RENDICONTO FINANZIARIO DELL'ESERCIZIO 2001
ENTRATE

CAPITOLO	GESTIONE DEI RESIDUI ATTIVI						GESTIONE DI CASSA				TOTALE DEI RESIDUI ATTIVI AL TERMINE DELL'ESERCIZIO
	RESIDUI ALL'INIZIO DELL'ESERCIZIO	RISCOSSI	RIPASTI DA RISCUTERE	TOTALI	VARIAZIONI		PREVISIONI	RISCOSSIONI	DIFFERENZE RISPETTO ALLE PREVISIONI		
					IN +	IN -			IN +	IN -	
CODICE	13	14	15 (16-14)	16 (14+15)	17 (16-13)	18 (13-16)	19	20	21 (20-19)	22 (19-20)	23 (9+15)
20401*	42.500.000	42.500.000		42.500.000			42.500.000	42.500.000			
204010											
204016	57.000.000		57.000.000	57.000.000			57.000.000			57.000.000	57.000.000
204010	30.000.000	30.000.000		30.000.000			30.000.000	30.000.000		42.000.000	42.000.000
Tot. Cat. 4	417.000.000	237.500.000	179.500.000	417.000.000			459.000.000	237.500.000		221.500.000	221.500.000
20501*	15.000.000	15.000.000		15.000.000			15.000.000	15.000.000			
205010											
20501R	18.384.000		18.384.000	18.384.000			18.384.000			18.384.000	18.384.000
Tot. Cat. 5	33.384.000	15.000.000	18.384.000	33.384.000			33.384.000	15.000.000		18.384.000	18.384.000
206010	6.000.000	6.000.000		6.000.000			6.000.000	6.000.000		102.445.365	95.845.365
206017	20.330.835	20.330.835		20.330.835			20.330.835	20.330.835			
206019	60.000.000	60.000.000		60.000.000			60.000.000	60.000.000			
20601C	36.972.001	22.812.958		22.812.958			36.972.001	22.812.958		14.159.043	14.159.043
20601K	4.981.394		2.939.992	2.939.992			4.981.394			4.981.394	2.939.992
206011							19.362.700	19.362.700		19.362.700	19.362.700
20601U	330.639.872	123.000.000	174.524.405	297.524.405			300.000.000	123.000.000		177.000.000	174.524.405
20601b							121.850.000			121.850.000	121.850.000
Tot. Cat. 6	458.924.402	232.143.793	177.444.397	409.608.490			735.839.205	315.403.403		420.435.802	414.522.462
TOT. III. 2	2.331.967.352	484.643.793	1.789.372.657	2.274.016.450			4.797.510.830	2.591.156.373		2.206.354.457	2.870.295.485
III. 3											
307010							25.000.000			13.142.836	7.006.480
307011	16.186.100	8.167.850	8.018.250	16.186.100			65.000.000	50.646.762		14.353.238	35.333.217

XIV LEGISLATURA - DISEGNI DI LEGGE E RELAZIONI - DOCUMENTI

RENDICONTO FINANZIARIO DELL'ESERCIZIO 2001
ENTRATE

CODICE	DESCRIZIONE	GESTIONE DI COMPETENZA												
		PREVISIONI		SOMME ACCERTATE			DIFFERENZE RISPETTO ALLE PREVISIONI							
		INIZIALI	IN AUMENTO	IN DIMINUIZIONE	DEFINITIVE	RISCOSE	RIMASTE DA RISCOIUTERE	TOTALI ACCERTATI	IR +	IR -				
4	5 (7-4)	6 (4-7)	7 (4+5-6)	8	9 (10-8)	10 (8+9)	11 (10-7)	12 (7-10)						
412010	- Alienazione beni mobili						1.319.995			1.319.995				
412020	- Alienazione strumenti scientifici e attrezzature tecniche													
412030	- Alienazione macchine e attrezzature agricole													
412040	- Alienazione autoveicoli													
412051	- Alienazione bestiame Azienda San Pastore						1.319.995			1.319.995				
413010	- Realizzo di titoli emessi o garantiti dallo Stato													
413020	- Realizzo di obbligazioni e cartelle fondiarie													
414020	- Prelevamento dal fondo Trattamento Fine Rapporto per liquidazione indennità di anzianità													
414040	- Riscossione crediti diversi						14.352			14.352				14.352
414060	- Estinzione del conto vincolato relativo al deposito liquidazione indennità di anzianità													
	- Totale Categoria 14 -						14.352			14.352				14.352
	- TOTALE TITOLO 4 -						1.334.347			1.334.347				1.334.347
	TITOLO 5 - ENTRATE DERIVANTI DA TRASFERIMENTI IN CONTO CAPITALE													
	Cat. 15 - TRASFERIMENTI DELLO STATO													
515010	- Finanziamenti del Ministero delle Politiche Agricole e Forestali per spese in conto capitale		135.319.200				66.262.230			66.262.230				132.524.460
515018	- Finanziamenti Ministero delle Politiche Agricole e Forestali per spese in c/capitale sul prog. "CARRA"													
51501H	- Finanziamenti Ministero delle Politiche Agricole e Forestali per spese c/capitale prog. "figitor-pat"													
51501I	- Finanziamenti Ministero Politiche Agricole e Forestali in c/capitale Prog. "Inerbisanti e tappeti..."													
51501P	- Finanziamenti Ministero delle Politiche Agricole e Forestali per spese in c/capitale prog. P. A.M.D.A.													
51501Q	- Finanziamenti Ministero delle Politiche Agricole e Forestali per spese c/capitale prog. Microorganismi													
51501U	- Finanziamenti Ministero Politiche Agricole e Forestali in c/capitale prog. def.iniz.individuali.reg.pedolog.		41.982.730				20.991.360			20.991.370				41.982.730
	- TOTALE TITOLO 5 -		135.319.200				66.262.230			66.262.230				132.524.460
	- TOTALE TITOLO 4 -		41.982.730				20.991.360			20.991.370				41.982.730
	- TOTALE TITOLO 5 -		135.319.200				66.262.230			66.262.230				132.524.460
	- TOTALE TITOLO 4 -		41.982.730				20.991.360			20.991.370				41.982.730
	- TOTALE TITOLO 5 -		135.319.200				66.262.230			66.262.230				132.524.460
	- TOTALE TITOLO 4 -		41.982.730				20.991.360			20.991.370				41.982.730
	- TOTALE TITOLO 5 -		135.319.200				66.262.230			66.262.230				132.524.460
	- TOTALE TITOLO 4 -		41.982.730				20.991.360			20.991.370				41.982.730
	- TOTALE TITOLO 5 -		135.319.200				66.262.230			66.262.230				132.524.460
	- TOTALE TITOLO 4 -		41.982.730				20.991.360			20.991.370				41.982.730
	- TOTALE TITOLO 5 -		135.319.200				66.262.230			66.262.230				132.524.460
	- TOTALE TITOLO 4 -		41.982.730				20.991.360			20.991.370				41.982.730
	- TOTALE TITOLO 5 -		135.319.200				66.262.230			66.262.230				132.524.460
	- TOTALE TITOLO 4 -		41.982.730				20.991.360			20.991.370				41.982.730
	- TOTALE TITOLO 5 -		135.319.200				66.262.230			66.262.230				132.524.460
	- TOTALE TITOLO 4 -		41.982.730				20.991.360			20.991.370				41.982.730
	- TOTALE TITOLO 5 -		135.319.200				66.262.230			66.262.230				132.524.460
	- TOTALE TITOLO 4 -		41.982.730				20.991.360			20.991.370				41.982.730
	- TOTALE TITOLO 5 -		135.319.200				66.262.230			66.262.230				132.524.460
	- TOTALE TITOLO 4 -		41.982.730				20.991.360			20.991.370				41.982.730
	- TOTALE TITOLO 5 -		135.319.200				66.262.230			66.262.230				132.524.460
	- TOTALE TITOLO 4 -		41.982.730				20.991.360			20.991.370				41.982.730
	- TOTALE TITOLO 5 -		135.319.200				66.262.230			66.262.230				132.524.460
	- TOTALE TITOLO 4 -		41.982.730				20.991.360			20.991.370				41.982.730
	- TOTALE TITOLO 5 -		135.319.200				66.262.230			66.262.230				132.524.460
	- TOTALE TITOLO 4 -		41.982.730				20.991.360			20.991.370				41.982.730
	- TOTALE TITOLO 5 -		135.319.200				66.262.230			66.262.230				132.524.460
	- TOTALE TITOLO 4 -		41.982.730				20.991.360			20.991.370				41.982.730
	- TOTALE TITOLO 5 -		135.319.200				66.262.230			66.262.230				132.524.460
	- TOTALE TITOLO 4 -		41.982.730				20.991.360			20.991.370				41.982.730
	- TOTALE TITOLO 5 -		135.319.200				66.262.230			66.262.230				132.524.460
	- TOTALE TITOLO 4 -		41.982.730				20.991.360			20.991.370				41.982.730
	- TOTALE TITOLO 5 -		135.319.200				66.262.230			66.262.230				132.524.460
	- TOTALE TITOLO 4 -		41.982.730				20.991.360			20.991.370				41.982.730
	- TOTALE TITOLO 5 -		135.319.200				66.262.230			66.262.230				132.524.460
	- TOTALE TITOLO 4 -		41.982.730				20.991.360			20.991.370				41.982.730
	- TOTALE TITOLO 5 -		135.319.200				66.262.230			66.262.230				132.524.460
	- TOTALE TITOLO 4 -		41.982.730				20.991.360			20.991.370				41.982.730
	- TOTALE TITOLO 5 -		135.319.200				66.262.230			66.262.230				132.524.460
	- TOTALE TITOLO 4 -		41.982.730				20.991.360			20.991.370				41.982.730
	- TOTALE TITOLO 5 -		135.319.200				66.262.230			66.262.230				132.524.460
	- TOTALE TITOLO 4 -		41.982.730				20.991.360			20.991.370				41.982.730
	- TOTALE TITOLO 5 -		135.319.200				66.262.230			66.262.230				132.524.460
	- TOTALE TITOLO 4 -		41.982.730				20.991.360			20.991.370				41.982.730
	- TOTALE TITOLO 5 -		135.319.200				66.262.230			66.262.230				132.524.460
	- TOTALE TITOLO 4 -		41.982.730				20.991.360			20.991.370				41.982.730
	- TOTALE TITOLO 5 -		135.319.200				66.262.230			66.262.230				132.524.460
	- TOTALE TITOLO 4 -		41.982.730				20.991.360			20.991.370				41.982.730
	- TOTALE TITOLO 5 -		135.319.200				66.262.230			66.262.230				132.524.460
	- TOTALE TITOLO 4 -		41.982.730				20.991.360			20.991.370				41.982.730
	- TOTALE TITOLO 5 -		135.319.200				66.262.230			66.262.230				132.524.460
	- TOTALE TITOLO 4 -		41.982.730				20.991.360			20.991.370				41.982.730
	- TOTALE TITOLO 5 -		135.319.200				66.262.230			66.262.230				132.524.460
	- TOTALE TITOLO 4 -		41.982.730				20.991.360			20.991.370				41.982.730
	- TOTALE TITOLO 5 -		135.319.200				66.262.230			66.262.230				132.524.460
	- TOTALE TITOLO 4 -		41.982.730				20.991.360			20.991.370				41.982.730
	- TOTALE TITOLO 5 -		135.319.200				66.262.230			66.262.230				132.524.460
	- TOTALE TITOLO 4 -		41.982.730				20.991.360			20.991.370				41.982.730
	- TOTALE TITOLO 5 -		135.319.200				66.262.230			66.262.230				132.524.460
	- TOTALE TITOLO 4 -		41.982.730				20.991.360			20.991.370				41.982.730
	- TOTALE TITOLO 5 -		135.319.200				66.262.230			66.262.230				132.524.460
	- TOTALE TITOLO 4 -		41.982.730				20.991.360			20.991.370				41.982.730
	- TOTALE TITOLO 5 -		135.319.200				66.262.230			66.262.230				132.524.460
	- TOTALE TITOLO 4 -		41.982.730				20.991.360			20.991.370				41.982.730
	- TOTALE TITOLO 5 -		135.319.200				66.262.230			66.262.230				132.524.460
	- TOTALE TITOLO 4 -		41.982.730				20.991.360			20.991.370				41.982.730
	- TOTALE TITOLO 5 -		135.319.200				66.262.230			66.262.230				132.524.460
	- TOTALE TITOLO 4 -		41.982.730				20.991.360			20.991.370				41.982.730
	- TOTALE TITOLO 5 -		135.319.200				66.262.230			66.262.230				132.524.460
	- TOTALE TITOLO 4 -		41.982.											

XIV LEGISLATURA — DISEGNI DI LEGGE E RELAZIONI — DOCUMENTI

RENDICONTO FINANZIARIO DELL'ESERCIZIO 2001
ENTRATE

CAPITOLO	GESTIONE DEI RESIDUI ATTIVI				GESTIONE DI CASSA				TOTALE DEI RESIDUI ATTIVI AL TERMINE DELL'ESERCIZIO		
	RESIDUI ALL'INIZIO DELL'ESERCIZIO	RISCOSSI	RIMASTI DA PISCIUTERE	TOTALI	VARIAZIONI		RISCOSSIONI	DIFFERENZE RISPETTO ALLE PREVISIONI			
					IN +	IN -		IN +		IN -	
CODICE	13	14	15 (16-14)	16 (14+15)	17 (16-13)	18 (13-16)	19	20	21 (20-19)	22 (19-20)	23 (9+15)
412010											1.319.995
412020											
412030											
412040											
412051											1.319.995
Tot. Cat. 12											
413010											
413020											
414020											14.352
414040											14.352
414060											1.334.347
Tot. Cat. 14											
TOT. III. 4											
TOT. III. 5											
515010	136.703.950		136.703.950	136.703.950			255.688.150	66.262.230	189.425.920		202.946.180
515018							20.991.360	20.991.360			20.991.370
51501H	12.453.690		12.453.690	12.453.690			12.453.690		12.453.690		12.453.690
51501I	4.867.440		4.867.440	4.867.440			4.867.440		4.867.440		4.867.440
51501P	21.974.040		21.974.040	21.974.040			21.974.040		21.974.040		21.974.040
51501Q							26.156.790	26.156.790			26.156.790
51501U	3.465.000		3.465.000	3.465.000			3.465.000		3.465.000		3.465.000

RENDICONTO FINANZIARIO DELL'ESERCIZIO 2001
ENTRATE

CODICE	DESCRIZIONE	G E S T I O N E D I C O M P E T E N Z A												
		P R E V I S I O N I			S O M M E A C C E R T A T E			D I F F E R E N Z E R I S P E T T O A L L E P R E V I S I O N I						
		I N I Z I A L I	V A R I A Z I O N I		D E F I N I T I V E	R I S C O S S E	R I M A S T E D A R I S C U T E R E	T O T A L I A C C E R T A T I	I N + I N -					
			I N A U M E N T O	I N D I M I N U Z I O N E					I N +	I N -				
4	5 (7-4)	6 (4-7)	7 (4+5-6)	8	9 (10-8)	10 (8+9)	11 (10-7)	12 (7-10)						
	Cat. 22 - ENTRATE AVERSI NATURA DI PARITE DI GIRO													
722010	- Ritenute erariali	210.000.000	30.000.000		240.000.000	162.271.308	691	162.271.999						77.728.001
722020	- Ritenute previdenziali ed assistenziali	70.000.000			70.000.000	39.284.246	1.894	39.286.140						30.713.860
722030	- Ritenute diverse	20.000.000			20.000.000	5.010.810	418	5.011.228						14.988.772
722040	- Trattamenti per conto terzi	8.500.000			8.500.000	5.015.067		5.015.067						3.484.933
722050	- Depositi cauzionali da terzi	3.500.000			3.500.000	360.000		360.000						3.140.000
722051	- Depositi cauzionali da terzi Azienda San Pastore	2.000.000			2.000.000	700.000		700.000						1.300.000
722060	- Recupero anticipazioni fondo economato	2.000.000			2.000.000	2.000.000		2.000.000						
722070	- Recupero anticipazioni sezioni operative periferiche	3.000.000			3.000.000	1.700.000		1.700.000						1.300.000
72208f	- Recupero anticipazioni varie progetto Conservazione e valorizzazione della riserva suolic		549.113.840		549.113.840	274.556.920		274.556.920						
722080	- Recupero anticipazioni varie	10.000.000			10.000.000	3.300.000		3.300.000						6.700.000
722090	- Partite in conto sospese	40.000.000			40.000.000	66.825.000		66.825.000					26.825.000	
	- Totale Categoria 22 -	369.000.000	579.113.840		948.113.840	561.023.351		274.559.923					26.825.000	139.355.566
	- TOTALE TITOLO 7 -	369.000.000	579.113.840		948.113.840	561.023.351		274.559.923					26.825.000	139.355.566

RENDICONTO FINANZIARIO DELL'ESERCIZIO 2001
ENTRATE

CAPITOLO	GESTIONE DEI RESIDUI ATTIVI						GESTIONE DI CASSA				TOTALE DEI RESIDUI ATTIVI AL TERMINE DELL'ESERCIZIO
	RESIDUI ALL'INIZIO DELL'ESERCIZIO	RISCOSSI	RIMASTI DA RISCOUTERE	VARIAZIONI		TOTALI	PREVISIONI	RISCOSSIONI	DIFFERENZE RISPETTO ALLE PREVISIONI		
				IN +	IN -				IN +	IN -	
CODICE	13	14	15 (16-14)	16 (14+15)	17 (16-13)	18 (13-16)	19	20	21 (20-19)	22 (19-20)	23 (19+15)
722010	2.758					2.758	240.000.000	162.271.308		77.728.692	694
722020	286					286	70.000.000	39.284.246		30.715.754	1.894
722030							20.000.000	5.010.810		14.989.190	418
722040							8.500.000	5.015.067		3.484.933	
722050	320.000		320.000	320.000			3.820.000	360.000		3.460.000	320.000
722051							2.000.000	700.000		1.300.000	
722060							2.000.000	2.000.000			
722070							3.000.000	1.700.000		1.300.000	
722084							274.556.920	274.556.920			274.556.920
722080							10.000.000	3.300.000		6.700.000	
722090							40.000.000	66.825.000	26.825.000		
Tot. Cat. 22	323.044		320.000	320.000		3.044	673.876.920	561.023.351	26.825.000	139.678.549	274.879.923
TOT. TIT. 7	323.044		320.000	320.000		3.044	673.876.920	561.023.351	26.825.000	139.678.549	274.879.923

RENDICONTO FINANZIARIO DELL'ESERCIZIO 2001
DEFINITIVO

CODICE	DESCRIZIONE	G E S T I O N E D I C O M P E T E N Z A										
		P R E V I S I O N I			S O M M E A C C E R T A T E			D I F F E R E N Z E R I S P E T T O A L L E P R E V I S I O N I				
		INIZIALI	V A R I A Z I O N I		DEFINITIVE	RISORSE	RIMASTE DA RISCOUOTE	TOTALI ACCERTATI	IR +	IR -		
4	IN AUMENTO	IN DIMINUZIONE	7 (4+5-6)	8	9 (10-8)	10 (8+9)	11 (10-7)	12 (7-10)				
-	Avanzo di Amministrazione	2.362.456.742	330.474.009	2.692.930.751	8	9	10	11	12			
-	Risparmio dei titoli	1.132.340.000	2.189.504.575	3.321.844.575	2.106.512.580	1.080.922.828	3.187.435.408		134.409.167			
2 -	- TITOLO	252.000.000		252.000.000	254.922.304	37.927.177	292.689.481	49.301.823	8.612.342			
3 -	- TITOLO					1.334.347	1.334.347	1.334.347	1.334.347			
4 -	- TITOLO					127.832.540	255.465.070		2.794.740			
5 -	- TITOLO	349.000.000	258.459.810	258.459.810	127.832.530	127.832.540	255.465.070		139.355.566			
7 -	- TITOLO	4.115.796.742	579.113.840	948.113.840	561.023.351	274.559.923	835.583.274	26.825.000	139.355.566			
-	TOTALE GENERALE		3.357.552.234	7.473.348.978	3.050.290.765	1.522.416.815	4.572.707.580	77.461.170	285.171.815			

RENDICONTI FINANZIARI DELL'ESERCIZIO 2007
BENTONITE

CAPITOLO	GESTIONE DEI RESIDUI ATTIVI				GESTIONE DI CASSA			TOTALE DEI RESIDUI ATTIVI AL TERMINE DELL'ESERCIZIO				
	RESTUI ALL'INIZIO DELL'ESERCIZIO	RISCOSSI	RIMASTI DA RISCOUTERE	TOTALI	VARIAZIONI		DIFFERENZE RISPETTO ALLE PREVISIONI					
					IR +	IR -			IR +	IR -		
CODICE	13	14	15 (16-14)	16 (14+15)	17 (16-13)	18 (13-16)	19	20	21 (20-19)	22 (19-20)	23 (9+15)	
RIEP. TITOLI												
- TITOLO 2 -	2.331.927.352	484.643.793	1.789.372.657	2.274.016.450		57.950.992	4.797.510.830	2.591.156.373	29.503.214	2.206.354.457	2.870.595.485	
- TITOLO 3 -	83.934.304	75.916.054	8.018.250	83.934.304			334.450.000	300.838.398		33.114.956	45.785.427	
- TITOLO 4 -								162.832.530			1.324.347	
- TITOLO 5 -	282.292.120	35.000.000	245.378.726	290.378.726		1.913.394	462.844.620	561.023.351	26.825.000	300.014.090	373.211.266	
- TITOLO 7 -	323.044		320.000	320.000		3.044	673.874.920	561.023.351		139.678.569	274.879.923	
TOTALE GENER.	2.698.516.820	595.559.847	2.043.089.633	2.638.649.680		59.867.340	6.248.684.370	3.645.850.612	56.328.214	2.679.161.972	3.565.506.448	

XIV LEGISLATURA - DISEGNI DI LEGGE E RELAZIONI - DOCUMENTI

RENDICONTO FINANZIARIO DELL'ESERCIZIO 2001
SP.ESE

CAPITOLO	GESTIONE DEI RESIDUI PASSIVI				GESTIONE DI CASSA			TOTALE DEI RESIDUI PASSIVI AL TERMINE DELL'ESERCIZIO			
	RESIDUI ALL'INIZIO DELL'ESERCIZIO	PAGATI	RIMASTI DA PAGARE	VARIAZIONI		PREVISIONI	PAGAMENTI		DIFFERENZE RISPETTO ALLE PREVISIONI		
				IR +	IR -				IR +	IR -	
CODICE	13	14	15 (16-14)	16 (14+15)	17 (16-13)	18 (13-16)	19	20	21 (20-19)	22 (19-20)	23 (19+15)
TIT. 1											
101010							64.150.000	57.633.796		6.516.204	6.495.553
101020							2.000.000	1.982.200		97.800	
101030							9.200.000	8.190.000		1.010.000	
101040							500.000			500.000	
101050	1.073.956	1.027.206		1.027.206		46.750	24.000.000	11.832.516		12.167.484	
Tot. Cat. 1	1.073.956	1.027.206		1.027.206		46.750	99.850.000	79.559.512		20.291.488	6.495.553
102010							34.500.000	34.100.440		399.560	
102015							14.100.000	13.074.869		1.025.131	395.315
102020							202.300.000	195.574.893		6.725.107	
102030											
102040							9.000.000	7.640.051		1.359.949	
102050	2.826.253	2.826.253		2.826.253			54.000.000	6.185.260		47.814.740	
102053							2.826.253	2.826.253			
102053							4.178.275	260.730		3.917.545	
102054	266.250	189.890		169.890		96.360	1.874.395	1.321.380		553.015	
102051							4.000.000			4.000.000	
10205*											
102050	7.241.176	7.241.176		7.241.176			38.200.000	27.399.920		10.800.080	1.506.630
102051											
102052							2.000.000	349.375		1.650.625	155.957

XIV LEGISLATURA - DISEGNI DI LEGGE E RELAZIONI - DOCUMENTI

RENDICONTO FINANZIARIO DELL'ESERCIZIO 2001
SPESA

CAPITOLO	GESTIONE DEI RESIDUI PASSIVI				GESTIONE DI CASSA				TOTALE DEI RESIDUI PASSIVI AL TERMINE DELL'ESERCIZIO		
	RESIDUI ALL'INIZIO DELL'ESERCIZIO	PAGATI	RIMASTI DA PAGARE	TOTALI	VARIAZIONI		PAGAMENTI	DIFFERENZE RISPETTO ALLE PREVISIONI			
					IN +	IN -		IN +		IN -	
CODICE	13	14	15 (16-14)	16 (14+15)	17 (16-13)	18 (13-16)	19	20	21 (20-19)	22 (19-20)	23 (9+15)
102053	783.877	783.877		783.877			23.771.260	6.442.297		17.328.963	2.572.301
102054							2.500.000	904.730		1.595.270	
102055							633.000	632.830		170	
102056							5.684.551	1.226.816		4.457.735	504.896
102058	72.490	72.490		72.490			4.113.545	363.190		3.750.355	346.995
102059							2.548.772	2.227.955		340.817	141.500
102057							4.000.000			4.000.000	
10205A	98.400	98.400		98.400			2.734.840	2.729.600		5.240	
10205B	72.950	72.950		72.950			5.586.435	1.937.450		3.568.985	312.320
10205C	98.675	98.675		98.675			4.146.764	275.250		3.871.514	
102050							3.549.065	2.171.870		1.377.195	
10205E	849.750	849.750		849.750			11.523.240	3.513.405		8.009.865	221.405
10205H	1.951.060	1.951.060		1.951.060			7.651.060	2.404.896		5.246.164	
10205I	1.879.405	1.879.405		1.879.405		90.245	6.949.650	6.879.405		90.245	
10205J	66.925	66.925		66.925			66.925	66.925			
10205K							368.775			368.775	
10205L							5.590.247	3.081.900		2.508.347	
10205H	566.535	566.535		566.535			7.168.311	4.688.200		2.500.111	
10205N	944.350	944.350		944.350			7.701.669	3.035.477		4.666.192	
10205D	413.180	413.180		413.180			4.527.316	1.540.856		2.986.460	
10205P							10.575.000	6.740.072		3.814.928	
102058	123.500	123.500		123.500			4.876.500	1.146.545		3.731.955	177.500
10205S							3.386.867	882.839		2.504.028	

XIV LEGISLATURA - DISEGNI DI LEGGE E RELAZIONI - DOCUMENTI

RENDICONTO FINANZIARIO DELL'ESERCIZIO 2001
SPESA

CODICE	DESCRIZIONE	CAPITOLO										DIFFERENZE RISPETTO ALLE PREVISIONI	
		PREVISIONI		SOMME IMPEGNATE		DIFERENZE RISPETTO ALLE PREVISIONI		SOMME IMPEGNATE		DIFERENZE RISPETTO ALLE PREVISIONI			
		INIZIALI	IN AUMENTO	IN DIMINUIZIONE	DEFINITIVE	PAGATE	RIMASTE DA PAGARE	TOTALI IMPEGNI	IN +	IN -			
4	5 (7-4)	6 (4-7)	7 (4+5-6)	8	9 (10-8)	10 (8+9)	11 (10-7)	12 (7-10)					
10205T	- Indennità e rimborso spese di trasporto per missioni nazionali Dip. Scienze Econ. Univ. Firenze AEBRAC		6.776.945	6.639.680	137.265							137.265	
10205U	- Indennità e rimborso spese di trasporto per missioni in terr. naz. prog. definit. Individ. reg. pedolog.	5.800.000	3.005.723	905.716	7.900.007	6.710.875	387.275	7.098.150				801.857	
10205V	- Indennità e rimborso spese di trasporto per missioni in terr. nazionale INEA prog. Olio d'oliva	14.000.000	4.611.571		18.611.571	3.716.481		3.716.481				14.894.890	
10205W	- Indennità e rimb. spese di trasp. per missioni terr. nazionate prog. definit. standard controllo qual. dat.	6.000.000	86.850		6.086.850	1.123.515	1.928.320	3.051.835				3.035.015	
10205X	- Indennità e rimborso spese di trasporto per missioni in terr. naz. prog. standard. metod. gest. dati geogr.	9.200.000		6.437.154	2.762.846	1.084.320	560.000	1.644.320				1.118.526	
10205Y	- Indennità e rimborso spese di trasporto per missioni in terr. naz. prog. realizz. Centro Naz. Coord. Ped.	8.000.000		5.803.990	2.196.010	2.196.010		2.196.010				4.000.000	
10205Z	- Indennità e rimborso spese di trasporto per missioni in terr. nazionale prog. "La fauna Selvatica"		4.000.000		4.000.000	732.220		732.220				3.267.780	
10205A	- Indennità e rimborso spese di trasporto per missioni nazionali prog. Ri. Selv. Italia Sott. 2		4.000.000		4.000.000	1.514.490		1.514.490				485.310	
10205B	- Indennità e rimborso spese di trasporto per missioni nazionali prog. Ri. Selv. Italia Sott. 3		2.000.000		2.000.000							3.382.998	
10205C	- Indennità e rimborso spese di trasporto per missioni nazionali prog. Ri. Selv. Italia Sott. 4		4.000.000		4.000.000	573.202		43.800				4.456.190	
10205D	- Indennità e rimborso spese di trasporto per missioni nazionali progetto INEA PON Risorse Idriche		6.490.000		6.490.000			2.233.810				8.000.000	
10205E	- Indennità e rimborso spese di trasporto per missioni in terr. naz. Cons. val. ris. suolo Coordinamento		13.000.000		13.000.000							13.000.000	
10205F	- Indennità e rimborso spese di trasporto per missioni in terr. nazionale Cons. val. ris. suolo appl. geogr.		15.000.000		15.000.000							15.000.000	
102061	- Indennità e rimborso spese di trasporto per missioni all'estero Cons. val. ris. suolo degrad. fisica		12.500.000		12.500.000							12.500.000	
10206A	- Indennità e rimborso spese di trasporto per missioni all'estero Cons. val. ris. suolo capac. sost. organ.		8.000.000		8.000.000							8.000.000	
10206B	- Indennità e rimborso spese di trasporto per missioni all'estero												
10206C	- Indennità e rimborso spese di trasporto per missioni all'estero Prog. ISPEL colt. piante transgeniche		3.830.560		3.830.560	3.830.560		3.830.560				12.500.000	
10206D	- Indennità e rimborso spese di trasporto per missioni all'estero Cons. val. ris. suolo gest. agr. ecopat.		12.500.000		12.500.000							1.941.165	
10206E	- Indennità e rimborso spese di trasporto per missioni all'estero Prog. Modellizz. dinamica erosione	4.025.000		938	4.024.061	2.082.896		2.082.896				3.827.429	
10206F	- Indennità e rimborso spese di trasporto per missioni all'estero progr. F.A.N.D.A. Coordinamento	7.200.000			7.200.000	3.372.571		3.372.571				10.217.596	
10206G	- Indennità e rimborso spese di trasporto per missioni all'estero prog. Miglioramento genetico patata	1.850.000		1.850.000								5.793.680	
10206H	- Indennità e rimborso spese di trasporto per missioni all'estero Regione Piemonte												
10206I	- Indennità e rimborso spese di trasporto per missioni all'estero Dipart. Scienze Econ. Univ. FI AEBRAC		10.217.596		10.217.596	5.793.680		5.793.680				10.217.596	

XIV LEGISLATURA — DISEGNI DI LEGGE E RELAZIONI — DOCUMENTI

RENDICONTO FINANZIARIO DELL'ESERCIZIO 2001
SPESA

CAPITOLO	GESTIONE DEI RESIDUI PASSIVI					GESTIONE DI CASSA				TOTALE DEI RESIDUI PASSIVI AL TERMINE DELL'ESERCIZIO	
	RESIDUI ALL'INIZIO DELL'ESERCIZIO	PAGATI	RIMASTI DA PAGARE	TOTALI	VARIAZIONI		PREVISIONI	PAGAMENTI	DIFFERENZE RISPETTO ALLE PREVISIONI		
					IN +	IN -			IN +		IN -
CODICE	13	14	15 (16-14)	16 (14+15)	17 (16-13)	18 (13-16)	19	20	21 (20-19)	22 (19-20)	23 (9*15)
10205T				137.265			137.265			137.265	
10205U	460.825	460.825		460.825			8.300.832	7.171.700		1.189.132	387.275
10205V	1.564.640	1.564.640		1.564.640			20.176.211	5.281.321		14.894.890	
10205W							6.086.850	1.123.515		4.963.335	1.928.320
10205X							2.762.846	1.084.320		1.678.526	560.000
10205Y	613.040	613.040		613.040			2.809.050	2.809.050			
10205Z							4.000.000			4.000.000	
10206A							4.000.000	732.220		3.267.780	
10206B							2.000.000	1.514.690		485.310	
10206C							4.000.000	573.202		3.426.798	43.800
10206D							6.690.000			6.690.000	2.233.810
10206E							4.000.000			4.000.000	
10206F							4.000.000			4.000.000	
10206G							3.000.000			3.000.000	
10206H							3.000.000			3.000.000	
10206I							7.511.810	7.511.788		22	
10206J	3.681.228	3.681.228		3.681.228			3.000.000			3.000.000	
10206K							4.024.041	2.082.896		1.941.145	
10206L							7.200.000	3.372.571		3.827.429	
10206M							15.000.000	4.782.404		10.217.596	
10206N	4.782.404	4.782.404		4.782.404			5.793.680	5.793.680			

XIV LEGISLATURA — DISEGNI DI LEGGE E RELAZIONI — DOCUMENTI

RENDICONTO FINANZIARIO DELL'ESERCIZIO 2001
SPESSE

CAPITOLO	GESTIONE DEI RESIDUI PASSIVI				GESTIONE DI CASSA			TOTALE DEI RESIDUI PASSIVI AL TERMINE DELL'ESERCIZIO			
	RESIDUI ALL'INIZIO DELL'ESERCIZIO	PAGATI	RIMASTI DA PAGARE	TOTALI	VARIAZIONI		DIFFERENZE RISPETTO ALLE PREVISIONI				
					IN +	IN -			IN +	IN -	
CODICE	13	14	15 (16-14)	16 (14+15)	17 (16-13)	18 (13-16)	19	20	21 (20-19)	22 (19-20)	23 (9+15)
10206H							8.000.000	7.877.470		122.530	
10206X							7.000.000	6.984.380		15.620	
10206Y							11.629.830	11.313.797		316.033	
10206U							4.000.000			4.000.000	
10206E							3.000.000			3.000.000	
10206M							8.700.000	4.248.948		4.451.052	4.495.052
10208A	322.000	322.000		322.000				322.000			
10208I							2.000.000			2.000.000	
10208B							2.000.000			2.000.000	
10208O	51.974.118	41.426.668	9.164.104	50.590.772		1.383.346	154.000.000	90.319.082		65.680.918	45.182.893
10208Z							994.000	488.221		505.779	123.753
102083							5.974.000	1.395.818		4.578.182	312.448
102084							1.618.000	1.100.503		517.497	111.360
102085							4.650.000	4.650.000			
102086	34.200	34.200		34.200			34.200	34.200			
102088							2.450.000	735.808		1.714.192	1.714.192
102089	213.000	213.000		213.000			3.050.000	2.396.144		653.856	652.856
102087							1.000.000			1.000.000	
10208A	1.889.000	1.889.000		1.889.000			1.889.000	1.889.000			
10208C							347.400	107.000		240.400	
10208D							800.000	171.000		629.000	
10208E							2.183.000	1.385.144		797.856	797.856
10208F							771.000			771.000	

XIV LEGISLATURA - DISEGNI DI LEGGE E RELAZIONI - DOCUMENTI

RENDICONTO FINANZIARIO DELL'ESERCIZIO 2001
SPSE

CAPITOLO	GESTIONE DEI RESIDUI PASSIVI				GESTIONE DI CASSA				TOTALE DEI RESIDUI PASSIVI AL TERMINE DELL'ESERCIZIO		
	RESIDUI ALL'INIZIO DELL'ESERCIZIO	PAGATI	RIMASTI DA PAGARE	TOTALI	VARIAZIONI		PREVISIONI	PAGAMENTI		DIFFERENZE RISPETTO ALLE PREVISIONI	
					IN +	IN -				IN +	IN -
CODICE	13	14	15 (16-14)	16 (14+15)	17 (16-13)	18 (13-16)	19	20	21 (20-19)	22 (19-20)	23 (19+15)
104021							1.000.000			1.000.000	
104020	7.928.320	7.928.320		7.928.320			72.000.000	49.274.578		22.725.422	9.789.173
104021	1.518.000	1.518.000		1.518.000			17.500.000	6.599.158		10.900.842	10.426.712
104029							200.000			200.000	
104027							1.000.000			1.000.000	
10402C							500.000			500.000	
10402S							2.500.000	2.000.000		500.000	
10402B							2.000.000	1.661.655		338.345	
10402V	124.800	124.800		124.800			4.000.000	1.517.743		2.482.257	
10402B							1.500.000	1.500.000			
10402X							2.000.000	1.500.000		500.000	
10402Y							3.000.000	2.500.000		500.000	
10402E							500.000			500.000	
104030	16.429.500	16.429.500		16.429.500			53.000.000	30.796.108		22.203.892	18.274.570
104040	10.566.492	10.119.772		10.119.772		446.720	92.500.000	75.280.344		17.219.656	12.218.652
104050							22.000.000	14.826.300		7.173.700	1.537.000
104051							3.000.000	1.754.700		1.245.300	
10405A							150.000	150.000			
10405B							300.000	300.000			
10405S							150.000	150.000			
10405U							150.000	150.000			
10405W							300.000	300.000			
10405Y							150.000	150.000			

XIV LEGISLATURA — DISEGNI DI LEGGE E RELAZIONI — DOCUMENTI

RENDICONTO FINANZIARIO DELL'ESERCIZIO 2001
SPESA

CAPITOLO	GESTIONE DEI RESIDUI PASSIVI						GESTIONE DI CASSA			TOTALE DEI RESIDUI PASSIVI AL TERMINE DELL'ESERCIZIO	
	RESIDUI ALL'INIZIO DELL'ESERCIZIO	PAGATI	RINASTI DA PAGARE	TOTALI	VARIAZIONI		PREVISIONI	PAGAMENTI	DIFFERENZE RISPETTO ALLE PREVISIONI		
					IN +	IN -			IN +		IN -
CODICE	13	14	15 (16-14)	16 (14+15)	17 (16-13)	18 (13-16)	19	20	21 (20-19)	22 (19-20)	23 (9+15)
104068*							15.000.000	3.273.000		11.727.000	263.000
104068*	2.189.000	2.189.000		2.189.000			2.189.000	2.189.000		1.000.000	
104061	6.822.500	6.822.500		6.822.500			78.000.000	41.671.198		36.328.802	10.886.808
104061	14.640	14.640		14.640			1.000.000	31.140		968.860	14.638
104069							544.440			544.440	
104067							1.000.000			1.000.000	
10406C							500.000			500.000	
10406S							3.000.000	3.000.000			
10406U	350.000	350.000		350.000			3.642.000	2.642.000		1.000.000	1.000.000
10406U	129.200	129.200		129.200			5.000.000	1.008.500		3.991.500	
10406H							644.000	640.000		4.000	
10406X	350.000	350.000		350.000			1.610.000	1.610.000			
10406Y	369.000	369.000		369.000			5.593.000	4.093.000		1.500.000	1.500.000
10406E							1.000.000			1.000.000	
104070	328.000	328.000		328.000			2.300.000	1.053.166		1.246.834	726.075
10408*	1.865.200						43.401.016			43.401.016	43.401.000
104080			473.200	473.200			11.419.000	2.311.192		9.107.808	3.632.470
10408D							3.000.000			3.000.000	
10408K							787.078			787.078	
10408R	420.000		420.000	420.000			15.477.200			15.477.200	15.477.200
10408U							300.000			300.000	300.000

XIV LEGISLATURA - DISEGNI DI LEGGE E RELAZIONI - DOCUMENTI

RENDICONTO FINANZIARIO DELL'ESERCIZIO 2001
SPSE

CODICE	DESCRIZIONE	CAPITOLI										DIFFERENZE RISPETTO ALLE PREVISIONI				
		PREVISIONI					SOMME IMPEGNATE					IR +		IR -		
		INIZIALI	VARIAZIONI		DEFINITIVE	PAGATE	RIMASTE DA PAGARE	TOTALI IMPEGNI	IR +		IR -					
			IN AUMENTO	IN DIMINUIZIONE					11 (10-7)	12 (7-10)						
4	5 (7-4)	6 (4-7)	7 (4+5-6)	8	9 (10-8)	10 (8+9)	11 (10-7)	12 (7-10)								
10408X	- Spese per stampa annali, monografie, bollettini, estratti, ecc. prog. standard. metodi. dati geograf.	8.500.000	1.400.000		9.900.000	9.900.000	9.900.000									
10408Y	- Spese per stampa annali, monografie, bollettini, estratti, ecc. prog. definit. individ. regioni pedol.		6.800.000		6.800.000	6.800.000	6.800.000									
10408ù	- Spese per stampa annali, monografie, bollettini, estratti Conserv. valorizz. risorsa suolo Coordinat. ex	6.000.000	10.000.000		16.000.000	16.000.000	16.000.000									10.000.000
10409A	- Spese per l'acquisto materiale di consumo economia accordi di programma Regione Toscana			681.993	681.993	681.993	681.993									5.442.000
10409B	- Spese per l'acquisto materiale di consumo economia Convenzione Lazio			3.000.000	3.000.000	3.000.000	3.000.000									3.000.000
10409C	- Spese per l'acquisto materiale di consumo economia prog. Cons. val. risorsa suolo degradazione fisica	11.100.000	24.490.160	3.000.000	34.590.160	34.590.160	34.590.160			4.202.768	30.741.425					3.848.735
10409D	- Spese per l'acquisto materiale di consumo economia	500.000			500.000	500.000	500.000			55.300	55.300					444.700
10409E	- Spese per l'acquisto materiale di consumo economia Azienda San Pastore	1.000.000		1.000.000												3.000.000
10409F	- Spese per l'acquisto materiale di consumo economia Prog. ISPESL coltiv. piante transgeniche		3.000.000		3.000.000	3.000.000	3.000.000									782.780
10409G	- Spese per l'acquisto materiale di consumo economia Cons. valorizz. risorsa suolo gest. ecosist. nat.	770.000		7.220	777.220	777.220	777.220									4.500.000
10409H	- Spese per l'acquisto materiale di consumo economia Prog. UE Modellizzazione dinamica erosione suolo	4.500.000			4.500.000	4.500.000	4.500.000									4.500.000
10409I	- Spese per l'acquisto materiale di consumo economia Regione Piemonte	2.000.000			2.000.000	2.000.000	2.000.000			732.000	1.352.940					647.060
10409J	- Spese per l'acquisto materiale di consumo economia progetto "ATLAS"		1.936.270		1.936.270	1.936.270	1.936.270									1.936.270
10409K	- Spese acquisto materiale di consumo economia Dip. scienze Economiche Univ. Firenze prog. MEMAC	1.400.000			1.400.000	1.400.000	1.400.000			412.000	412.000					1.000.000
10409L	- Spese per l'acquisto materiale di consumo economia progetto definit. individ. regioni pedologiche	1.000.000	12.000		1.012.000	1.012.000	1.012.000									160
10409M	- Spese per l'acquisto materiale di consumo economia INEA prog. "Defin. e studio aree vocate olio oliva"	1.000.000			1.000.000	1.000.000	1.000.000			999.840	999.840					2.000.000
10409N	- Spese per l'acquisto materiale di consumo economia progetto "Defin. standard controllo qualità dati"	1.500.000		1.000.000	2.500.000	2.500.000	2.500.000			300.120	500.000					1.036.970
10409O	- Spese per l'acquisto materiale di consumo economia prog. standard. metod. log. gestione dati geog.		2.000.000		2.000.000	2.000.000	2.000.000									2.000.000
10409P	- Spese per l'acquisto materiale di consumo economia prog. Cons. valorizz. risorsa suolo racc. dati applic. geog.	18.150.000		7.105.200	25.255.200	25.255.200	25.255.200			4.779.580	10.007.830					1.036.970
10410A	- Spese per l'acquisto materiale di consumo di carattere tecnico Convenzione Regione Toscana	10.000.000		1.700.000	11.700.000	11.700.000	11.700.000			8.300.000	8.300.000					2.000.000
10410B	- Spese per l'acquisto materiale di consumo di carattere tecnico Convenzione Regione Lazio	2.800.000	200.000	955.600	3.955.600	3.955.600	3.955.600			1.605.170	2.030.530					13.870

XIV LEGISLATURA - DISEGNI DI LEGGE E RELAZIONI - DOCUMENTI

RENDICONTO FINANZIARIO DELL'ESERCIZIO 2001
SPESA

CAPITOLO	GESTIONE DEI RESIDUI PASSIVI				GESTIONE DI CASSA				TOTALE DEI RESIDUI PASSIVI AL TERMINE DELL'ESERCIZIO		
	RESIDUI ALL'INIZIO DELL'ESERCIZIO	PAGATI	RIMASTI DA PAGARE	TOTALI	VARIAZIONI		DIFFERENZE RISPETTO ALLE PREVISIONI				
					IN +	IN -	PAGAMENTI	IN +		IN -	
CODICE	13	14	15 (16-14)	16 (14+15)	17 (16-13)	18 (13-16)	19	20	21 (20-19)	22 (19-20)	23 (19+15)
10408X							9.900.000			9.900.000	9.900.000
10408Y							6.800.000			6.800.000	6.800.000
10408A							3.000.000			3.000.000	3.000.000
10409W							6.000.000	558.000		5.442.000	5.442.000
10409A	979.300	979.300		979.300			979.300	979.300		500.000	500.000
10409I							500.000			500.000	500.000
104090	7.539.563	6.740.963	777.900	7.518.863		20.700	42.090.160	33.279.620		8.810.540	4.980.668
104091							500.000	55.300		444.700	
104099							500.000			500.000	
10409Z							762.780			762.780	
10409C							4.500.000			4.500.000	
10409D							2.000.000	732.000		1.268.000	620.940
10409S							1.936.270			1.936.270	
10409T							412.000			412.000	412.000
10409U							1.000.000			1.000.000	
10409N							1.000.000			1.000.000	999.840
10409X							500.000	300.120		199.880	199.880
10409E							500.000			500.000	
10410W	38.655.200	38.309.600	345.600	38.655.200			49.000.000	43.069.180		5.910.820	5.573.850
10410A	2.710.296	2.685.296	25.000	2.710.296			2.685.296	2.685.296			25.000
10410E							8.300.000	8.300.000			
10410A	1.824.600	1.824.600		1.824.600			3.869.000	3.429.770		439.230	455.360

XIV LEGISLATURA - DISEGNI DI LEGGE E RELAZIONI - DOCUMENTI

RENDICONTO FINANZIARIO DELL'ESERCIZIO 2001
CAPITOLI

CODICE	DESCRIZIONE	CAPITOLI										DIFFERENZE RISPETTO ALLE PREVISIONI		
		PREVISIONI					SOMME IMPEGNATE					IN +	IN -	
		INITIALI	IN AUMENTO	IN DIMINUZIONE	DEFINITIVE	PAGATE	RIMASTE DA PAGARE	TOTALI IMPEGNI						
4	5 (7-4)	6 (4-7)	7 (4+5-6)	8	9 (10-8)	10 (8+9)	11 (10-7)	12 (7-10)						
104101	- Spese per l'acquisto materiale di consumo di carat		42.000.000		42.000.000				42.000.000					42.000.000
10410*	- Spese per l'acquisto materiale di consumo di carat		42.000.000		42.000.000				42.000.000					42.000.000
104100	- Spese per l'acquisto materiale di consumo di carat	26.937.500	34.448.010	13.000.000	40.385.510	14.271.076	29.548.219	43.819.295	4.566.215					
104101	- Spese per l'acquisto materiale di consumo di carat	2.000.000			2.000.000	422.700	195.500	618.200	1.381.800					
104102	- Spese per l'acquisto di materiale di consumo di carat	5.300.000	3.500.000	3.724.772	5.075.228	4.488.545	4.488.545	4.488.545	586.683					
104103	- Spese per l'acquisto materiale di consumo di carat		9.122.896		9.122.896	4.377.744	3.242.896	7.620.640	1.502.256					
104104	- Spese per l'acquisto di materiale di consumo di carat	3.500.000			3.500.000				3.500.000					
104105	- Spese per l'acquisto di materiale di consumo di carat	3.000.000			3.000.000	50.000			2.950.000					
104106	- Spese per l'acquisto di materiale di consumo di carat	2.050.000	526.998		2.576.998	689.420			1.907.578					
104107	- Spese per l'acquisto di materiale di consumo di carat													
104108	- Spese per l'acquisto di materiale di consumo di carat	7.100.000	17.000.000	68.740	24.031.260	10.580.614	4.866.640	15.447.254	8.584.006					
104109	- Spese per l'acquisto di materiale di consumo di carat	19.000.000		1.500.000	17.500.000	5.343.306	410.400	5.753.706	11.746.294					
10410*	- Spese per l'acquisto di materiale di consumo di carat		23.000.000		23.000.000				23.000.000					
104107	- Spese per l'acquisto di materiale di consumo di carat	8.800.000		574.650	8.225.350	7.579.815	17.040	7.596.855	628.495					
10410A	- Spese per l'acquisto di materiali di consumo carat													
104108	- Spese per l'acquisto di materiali di consumo di carat	6.700.000	28.750		6.728.750	5.226.750	516.000	5.742.750	986.000					
10410C	- Spese per l'acquisto di materiali di consumo di carat	1.600.000		2.350	1.597.650	674.500		674.500	923.150					
10410E	- Spese per l'acquisto di materiali di consumo di carat	3.500.000		583.169	2.916.831	2.887.800		2.887.800	29.031					
10410G	- Spese per l'acquisto di materiali di consumo di carat		526.857		526.857		526.850	526.850	7					
10410H	- Spese per l'acquisto di materiali di consumo di carat	3.000.000		1.000.000	2.000.000	1.270.840	727.997	1.998.837	1.163					
10410I	- Spese per l'acquisto di materiali di consumo di carat	6.000.000	2.500.000		8.500.000	285.200	8.214.800	8.500.000						
10410J	- Spese per l'acquisto di materiali di consumo di carat													
10410K	- Spese per l'acquisto di materiali di consumo di carat	884.000		451	885.549				885.549					
10410L	- Spese per l'acquisto di materiali di consumo di carat	4.000.000		193.151	3.806.849	2.221.219	1.305.198	3.526.417	280.432					

XIV LEGISLATURA - DISEGNI DI LEGGE E RELAZIONI - DOCUMENTI

RENDICONTO FINANZIARIO DELL'ESERCIZIO 2001
SPSE

CAPITOLLO	G E S T I O N E D E I R E S I D U I P A S S I V I										G E S T I O N E D I C A S S A			TOTALE DEI RESIDUI PASSIVI AL TERMINE DELL'ESERCIZIO
	CODICE	RESIDUI ALL'INIZIO DELL'ESERCIZIO	PAGATI	RIMASTI DA PAGARE	TOTALI	V A R I A Z I O N I		PREVISIONI	PAGAMENTI	D I F F E R E N Z E R I S P E T T O A L L E P R E V I S I O N I				
						IR +	IR -			IN +	IN -			
	13	14	15 (16-14)	16 (14+15)	17 (16-13)	18 (13-16)	19	20	21 (20-19)	22 (19-20)	23 (19+23)			
104101							10.000.000			10.000.000				
10410*							15.000.000			15.000.000				
104100	55.240.572	50.067.372	5.173.200	55.240.572			108.200.000	64.338.446		43.861.552	34.721.419			
104101	196.000	196.000		196.000			2.196.000	618.700		1.577.300	195.500			
104102	1.471.920	1.397.760	74.160	1.471.920			6.547.148	5.886.305		660.843	74.160			
104103	2.225.304	2.225.304		2.225.304			11.348.200	6.603.048		4.745.152	3.242.896			
104104							3.500.000			3.500.000				
104105							3.000.000	50.000		2.950.000				
104106							2.576.998	669.420		1.907.578				
104107	18.781.819	18.781.819		18.781.819			18.781.819	18.781.819						
104108	1.334.400	1.146.000	188.400	1.334.400			25.365.660	11.726.614		13.639.046	5.055.040			
104109							17.500.000	5.343.306		12.156.694	410.400			
10410?							5.000.000			5.000.000				
104106	2.433.502	2.383.102	50.400	2.433.502			10.658.852	9.962.917		695.935	67.440			
104108	1.500.000	900.000	600.000	1.500.000			8.228.750	6.126.750		2.102.000	1.116.000			
10410C	1.700.000	1.700.000		1.700.000			3.297.650	2.374.500		923.150				
10410E	600.000	600.000		600.000			3.500.000	3.487.800		12.200				
10410E							526.857			526.857				
10410H	3.142.070	2.490.590	651.480	3.142.070			5.142.070	3.761.430		1.380.640	1.379.477			
10410I	7.723.250	7.723.250		7.723.250			16.223.250	8.008.450		8.214.800	8.214.800			
10410J	15.602.852	15.392.232	241.640	15.633.872		4.500	15.602.852	15.392.232		210.620	241.640			
10410K							885.549			885.549				
10410L	2.798.791	2.609.491	189.600	2.798.791			6.605.640	4.830.410		1.775.230	1.494.798			

XIV LEGISLATURA — DISEGNI DI LEGGE E RELAZIONI — DOCUMENTI

RENDICONTI FINANZIARIO DELL'ESERCIZIO 2001
SPESE

CAPITOLO	GESTIONE DEI RESIDUI PASSIVI				GESTIONE DI CASSA			TOTALE DEI RESIDUI PASSIVI AL TERMINE DELL'ESERCIZIO			
	RESIDUI ALL'INIZIO DELL'ESERCIZIO	PAGATI	RIMASTI DA PAGARE	TOTALI	VARIAZIONI		DIFFERENZE RISPETTO ALLE PREVISIONI				
					IN +	IN -			IN +	IN -	
CODICE	13	14	15 (16-14)	16 (14+15)	17 (16-13)	18 (13-16)	19	20	21 (20-19)	22 (19-20)	23 (9+15)
10410H	1.188.600	1.188.600		1.188.600			11.322.914	9.898.680		1.424.234	
10410H	81.960		81.960	81.960			28.049.453	14.447.960		13.601.493	
10410P	9.504.000	4.752.000	4.752.000	9.504.000			24.000.000	4.752.000		19.248.000	
10410B	466.200	466.200		466.200			19.966.200	3.598.800		16.367.400	
10410S	7.920.000	4.752.000	3.168.000	7.920.000			35.652.800	5.261.040		30.391.760	
10410T							1.936.270			1.936.270	
10410U	204.000	204.000		204.000			3.075.800	1.323.316		1.752.484	
10410V							8.801.100	48.000		8.753.100	
10410H							3.400.000	658.810		2.741.190	
10410X	764.790	764.790		764.790			922.605	906.540		16.065	
10410Y							2.465.728	2.138.200		327.528	
10410Z							6.297.640			6.297.640	
10410a							7.000.000			7.000.000	
10410e							3.000.000			3.000.000	
10410i							2.500.000			2.500.000	
10410b							5.000.000			5.000.000	
10410e							5.000.000			5.000.000	
10411*							6.000.000			6.000.000	
10411*	2.371.200	2.323.200	48.000	2.371.200			2.323.200	2.323.200		48.000	
10411*							1.000.000			1.000.000	
10411*	756.000	756.000		756.000			756.000	756.000			
10411*							1.000.000			1.000.000	
10411*							500.000			500.000	

XIV LEGISLATURA — DISEGNI DI LEGGE E RELAZIONI — DOCUMENTI

RENDICONTO FINANZIARIO DELL'ESERCIZIO 2001
SPESSE

CAPITOLO	GESTIONE DEI RESIDUI PASSIVI				GESTIONE DI CASSA			TOTALE DEI RESIDUI PASSIVI AL TERMINE DELL'ESERCIZIO			
	RESIDUI ALL'INIZIO DELL'ESERCIZIO	PAGATI	RIMASTI DA PAGARE	TOTALI	VARIAZIONI		DIFFERENZE RISPETTO ALLE PREVISIONI				
					IN +	IN -			IN +	IN -	
	13	14	15 (16-14)	16 (14+15)	17 (16-13)	18 (13-16)	19	20	21 (20-19)	22 (19-20)	23 (9+15)
104110	16.033.571	15.421.571		15.421.571		612.000	74.000.000	36.644.031		37.355.969	14.175.080
104111	10.751.080	7.934.280	2.846.800	10.781.080	20.000		47.750.000	33.574.662		14.175.338	12.186.574
104112							827.000	395.000		432.000	
104113							1.000.000			1.000.000	
104114							500.000			500.000	
104115							1.000.000	94.000		906.000	544.500
104116	2.911.714	2.695.714	216.000	2.911.714			3.911.714	2.803.714		1.108.000	216.000
104118							1.500.000	500.000		1.000.000	
104119							500.000	325.642		174.358	
10411?							1.000.000			1.000.000	
10411A							500.000	500.000			
10411B	855.600	560.000	495.600	855.600			2.424.607	1.479.007		945.600	495.600
10411C							1.000.000			1.000.000	
10411E							1.470.993	470.993		1.000.000	
10411H							1.800.000	800.000		1.000.000	988.800
10411I							2.000.000			2.000.000	1.998.515
10411J											
10411L							2.515.543	1.698.887		816.656	
10411M							500.000			500.000	
10411N											
10411O							1.972.466			1.972.466	
10411P							1.000.000	420.000		580.000	
10411Q							500.000			500.000	

XIV LEGISLATURA - DISEGNI DI LEGGE E RELAZIONI - DOCUMENTI

RENDICONTO FINANZIARIO DELL'ESERCIZIO 2001
SPESSE

CAPITOLO	GESTIONE DEI RESIDUI PASSIVI					GESTIONE DI CASSA			TOTALE DEI RESIDUI PASSIVI AL TERMINE DELL'ESERCIZIO		
	RESIDUI ALL'INIZIO DELL'ESERCIZIO	PAGATI	RIMASTI DA PAGARE	VARIAZIONI		PREVISIONI	PAGAMENTI	DIFFERENZE RISPETTO ALLE PREVISIONI			
				IR +	IR -			IR +		IR -	
CODICE	13	14	15 (16-14)	16 (14+15)	17 (16-13)	18 (13-16)	19	20	21 (20-19)	22 (19-20)	23 (9+15)
104115							500.000	500.000			
104110	2.486.788	2.486.788		2.486.788			1.000.000	1.000.000		906.312	
104119							6.389.000	5.482.688			3
10411X							1.000.000	999.997			
10411Y							500.000	500.000			
10411Z							550.000	550.000			
10411a							1.000.000			1.000.000	
10411b							1.000.000			1.000.000	
10411c							500.000			500.000	
10411d							1.000.000			1.000.000	
10411e							500.000			500.000	
10412W	564.080	564.080		564.080			6.900.000	1.502.460		5.397.520	
104120	27.921.312	20.903.712	7.017.600	27.921.312			65.000.000	30.322.394		34.677.606	17.732.313
104127	1.044.000	1.044.000		1.044.000			1.044.000	1.044.000			
104128							616.000	586.860		29.140	
10412C							5.346.220	1.600.000		3.746.220	
10412I	1.499.400	1.499.400		1.499.400			1.499.400	1.499.400			
10412J	2.672.280	2.672.280		2.672.280			2.672.280	2.672.280			
10412L							863.640	858.000		5.640	
10412P							2.000.000			2.000.000	
10412S							13.400.000	1.605.600		11.794.400	11.600.000
10412U	268.800	268.800		268.800			268.800	268.800			

XIV LEGISLATURA - DISEGNI DI LEGGE E RELAZIONI - DOCUMENTI

RENDICONTO FINANZIARIO DELL'ESERCIZIO 2001

CODICE	DESCRIZIONE	CAPITOLO G E S T I O N E D I C O M P E T E N Z A											
		P R E V I S I O N I			S O M M E I M P E G N A T E			D I F F E R E N Z E R I S P E T T O A L L E P R E V I S I O N I					
		INIZIALI	V A R I A Z I O N I		DEFINITIVE	PAGATE	RIMASTE DA PAGARE	TOTALI IMPEGNI	IN +	IN -			
			IN AUMENTO	IN DIMINUZIONE									
4	5 (7-6)	6 (4-7)	7 (4+5-6)	8	9 (10-8)	10 (8+9)	11 (10-7)	12 (7-10)					
10412U	- Manutenzione e riparaz.mobili, macch.d'ufficio, attrezzi, tecnica e calc.elett. IREA prog.olio oliva	10.000.000	9.000.000	1.000.000					1.000.000				1.000.000
10412V	- Manutenz.e riparaz.mobili, macchine d'ufficio, attrezzi, tecn., calc.elett. prog.def.stand.contr.	400.000	12.000	400.000									12.000
10412Y	- Manutenzione e riparaz.mobili, macch.d'ufficio, attrezzi, tecnica prog.reali, Centro Naz.C.Cart.Pedol.	4.000.000	1.212.000	2.788.000						1.572.000	2.737.200		50.800
104130	- Manutenzione, riparazione ed adattamento locali e relativi impianti	43.000.000	155.920.000	186.920.000						160.177.514	177.561.310		9.358.690
104131	- Manutenzione, riparazione ed adattamento locali e relativi impianti Azienda San Pastore	4.000.000		4.000.000						10.500	39.700		3.960.300
104140	- Spese di elaborazione dati												
10415A	- Spese cartografiche, classificazione terreni ecc.		12.415.000	12.415.000									
104150	- Spese cartografiche, classificazione terreni ecc.												
10416A	- Spese di indennizzi a terzi per ricerche di laboratorio e di campagna Convenzione Regione Lazio	2.000.000		2.000.000									2.000.000
104160	- Spese di indennizzi a terzi per ricerche di laboratorio e di campagna		1.000.000	1.000.000									
10416B	- Spese di indennizzi a terzi per ricerche di laboratorio e di campagna progr.P.A.M.D.A.ricerca erosione		1.440.000	1.440.000						1.440.000	1.440.000		
10416C	- Spese di indennizzi a terzi per ricerche di laboratorio e di campagna prog.Modellizz.dinamica erosione		1.440.000	1.440.000									
104170	- Spese per l'attività divulgativa, scambi culturali e iscrizioni a società scientifiche	1.000.000	83.108.580	84.108.580						56.872.600	83.563.380		545.000
10417A	- Spese per l'attività divulgativa, scambi culturali e iscriz.soc.scient.Cons.valor.risorsa suolo Coordin		35.000.000	35.000.000									35.000.000
10418W	- Corrispettivi per prestazioni professionali e per incarichi speciali acc.programa Regione Toscana	60.000.000	2.000.000	62.000.000						34.200.151	62.000.000		
10418A	- Corrispettivi per prestazioni professionali ed incarichi speciali Convenzione Regione Lazio												
10418B	- Corrispettivi per prestazioni professionali e per incarichi speciali Convenzione Regione Calabria												
10418C	- Corrispettivi per prestazioni professionali e per incarichi speciali Convenzione Prov.di Catanzaro												
10418D	- Corrispettivi per prestazioni professionali e per incarichi spec.Cons.valor.ris.suolo degr.fisica		12.000.000	12.000.000									12.000.000
10418E	- Corrispettivi per prestazioni professionali e per incarichi speciali	50.000.000	85.000.000	135.000.000						103.991.379	134.955.225		44.475
104181	- Corrispettivi per prestazioni professionali e per incarichi speciali Azienda San Pastore	5.000.000	5.000.000	10.000.000						1.272.645	5.556.645		4.443.355
104182	- Corrispettivi per prestazioni professionali e per incarichi speciali progr.P.A.M.D.A.reflui zoot.e biom.	12.300.000		11.267.000						5.637.000	11.267.000		
104183	- Corrispettivi per prestazioni professionali e per incarichi speciali prog."Incremento Produz.fartificola		71.100.000	62.674.000						16.076.000	16.076.000		46.598.000

XIV LEGISLATURA — DISEGNI DI LEGGE E RELAZIONI — DOCUMENTI

RENDICONTO FINANZIARIO DELL'ESERCIZIO 2001
SPSE

CAPITOLO CODICE	GESTIONE DEI RESIDUI PASSIVI				GESTIONE DI CASSA				TOTALE DEI RESIDUI PASSIVI AL TERMINE DELL'ESERCIZIO	
	RESIDUI ALL'INIZIO DELL'ESERCIZIO		RIMASTI DA PAGARE		TOTALI		VARIAZIONI			
	13	14	15 (16-14)	16 (14+15)	IN +	IN -	PAGAMENTI	DIFFERENZE RISPETTO ALLE PREVISIONI		
				17 (16-13)	18 (13-16)	19	20	21 (20-19)	22 (19-20)	23 (9+15)
104120						1.000.000			1.000.000	
104121						12.000			12.000	
104122	312.000	312.000		312.000		3.400.000	1.477.200		1.622.800	1.572.000
104130	20.155.681	17.061.681	3.094.000	20.155.681		206.920.000	34.445.477		172.474.523	163.271.514
104131	3.607.842	3.607.842		3.607.842		7.500.000	3.637.042		3.862.958	10.500
104140										
104150										
104160										
104168	2.400.000	2.400.000		2.400.000		2.400.000	2.400.000		2.000.000	
10416C						1.440.000	1.440.000			
104170	200.000	200.000		200.000		84.308.580	57.072.600		27.235.980	26.690.980
10417A						10.000.000			10.000.000	
104180						62.000.000	34.200.151		27.799.849	
10418A	80.000.000	80.000.000		80.000.000		80.000.000	80.000.000			
10418B	64.635.000	64.635.000		64.635.000		64.635.000	64.635.000			
10418C	17.617.500	17.617.500		17.617.500		17.617.500	17.617.500			
104181						4.000.000			4.000.000	
104180	52.501.120	48.104.727	4.778.693	52.883.420	432.800	146.500.000	79.068.873		67.431.127	108.770.072
104181	41.526.352	12.176.352	29.350.000	41.526.352		51.500.000	16.460.352		35.039.648	30.622.445
104182						11.267.000	5.630.000		5.637.000	5.637.000
104183	21.000.000	21.000.000		21.000.000		83.694.000	37.096.000		46.598.000	

XIV LEGISLATURA — DISEGNI DI LEGGE E RELAZIONI — DOCUMENTI

RENDICONTO FINANZIARIO DELL'ESERCIZIO 2001
SPESSE

CODICE	DESCRIZIONE	CAPITOLLO										DIFFERENZE RISPETTO ALLE PREVISIONI	
		PREVISIONI				SOMME IMPEGNATE			TOTALI			IN +	IN -
		INITIALI	VARIAZIONI		DEFINITIVE	PAGATE	RIMASTE DA PAGARE	IMPEGNI	IN +	IN -			
			IN AUMENTO	IN DIMINUIZIONE							10 (8-9)	11 (10-7)	12 (7-10)
4	5 (7-4)	6 (4-7)	7 (4+5-6)	8	9 (10-8)	10 (8-9)	11 (10-7)	12 (7-10)					
104184	- Corrispettivi per prestazioni professionali e per incarichi speciali progr. P.A.N.D.A. cons.e val.ris.gen	16.000.000	2.092.000	1.150.000	16.942.000	12.706.500	12.706.500			4.235.500			
104185	- Corrispettivi per prestazioni professionali e per incarichi speciali programma P.A.N.D.A. lavorazioni	20.000.000		17.540.000	2.460.000	2.459.995				7.500.000			
104186	- Corrispettivi per prestazioni professionali e per incarichi speciali progr. P.A.N.D.A. sensibilita aree	7.990.000		690.000	7.500.000								
104188	- Corrispettivi per prestazioni professionali e per incarichi speciali progr. "CAMAPA"		25.500.000		25.500.000	17.000.000							
104182	- Incarichi speciali Cons.val.ris.suolo gest.ecomp.		56.000.000		56.000.000					56.000.000			
104188	- Corrispettivi per prestazioni professionali e per incarichi speciali progr. P.A.N.D.A.ricerche erosione	20.000.000	1.800.000	4.300.000	17.500.000	2.870.400				11.829.600			
10418C	- Corrispettivi per prestazioni professionali e per incarichi speciali Prog.UE Model.dinamica erosione	12.370.000		70.000	12.300.000					12.300.000			
10418E	- Corrispettivi per prestazioni professionali e per incarichi speciali progr. P.A.N.D.A. sensibilita aree	11.000.000			11.000.000					11.000.000			
10418F	- Corrispettivi per prestaz.professionali e per incarichi speciali progr.Ass.ric.pr.d'op.e contr.d'op.PADDA	8.000.000	122.000	322.000	7.800.000					7.800.000			
104186	- Corrispettivi per prestazioni professionali e per incarichi speciali: Convenz.Regione Emilia Romagna	23.500.000			23.500.000	11.744.975				11.744.975			
10418H	- Corrispettivi per prestazioni professionali e incarichi speciali progr.Migliorau.genetico patata	2.750.000	250.000		3.000.000	3.000.000				4.480.025			
104181	- Corrispettivi per prestazioni professionali e incarichi speciali Prog."Inerbimenti e tappeti erbosi"												
10418J	- Corrispettivi per prestazioni professionali e per incarichi speciali progetto CNR Reflui Dleari	17.500.000	1.500.000		19.000.000	19.000.000							
10418L	- Corrispettivi per prestaz.profess.ed incarichi speciali progr. P.A.N.D.A. sensibilita aree	7.500.000	2.120.000	1.150.000	8.470.000					8.470.000			
10418M	- Corrispettivi per prestazioni professionali e per incarichi speciali progr. P.A.N.D.A.reflui zoot.e biom.	12.500.000			12.500.000	12.500.000							
10418N	- Corrispettivi per prestazioni professionali ed incarichi speciali programma "MONCARRI"		17.000.000		17.000.000	13.222.216							
104180	- Corrispettivi per prestazioni professionali e per incarichi speciali Regione Piemonte	5.500.000		500.000	5.000.000	5.000.000							
10418P	- Corrispettivi per prestazioni professionali e per incarichi speciali progr.P.A.N.D.A.quantif.densita radic.		3.000.000		3.000.000	1.740.960							
10418S	- Corrispettivi per prestazioni professionali e per incarichi speciali progetto "ATLAS"		24.203.375		24.203.375	20.000.000							
10418T	- Corrispettivi per prestazioni e per incarichi speciali progr.Scienze Econ.Univ.Firenze prog.ABIBAC												
10418U	- Corrispettivi per prestaz.profess.ed incarichi speciali progr.definiz.individuaz.regioni pedolog.												
10418V	- Corrispettivi per prestazioni professionali ed incarichi speciali INCA prog. Def.in aree voc.olio oliva	322.380.000	19.000.000		341.380.000	157.458.000							
10418X	- Corrispettivi per prestaz.profess.ed incarichi speciali progr.standardi.metologie gest.dat. geog.	400.000		400.000		341.379.592						408	

XIV LEGISLATURA — DISEGNI DI LEGGE E RELAZIONI — DOCUMENTI

RENDICONTO FINANZIARIO DELL'ESERCIZIO 2001
SPESA

CAPITOLO CODICE	GESTIONE DEI RESIDUI PASSIVI				GESTIONE DI CASSA				TOTALE DEI RESIDUI PASSIVI AL TERMINE DELL'ESERCIZIO	
	RESIDUI ALL'INIZIO DELL'ESERCIZIO	PAGATI	RIMASTI DA PAGARE	TOTALI	VARIAZIONI		PAGAMENTI	DIFFERENZE RISPETTO ALLE PREVISIONI		
					IN +	IN -		IN +		IN -
13	14	15 (16-14)	16 (14+15)	17 (16-13)	18 (19-16)	19	20	21 (20-19)	22 (19-20)	23 (9+15)
104184						16.942.000	12.706.500		4.235.500	
104185						2.460.000	2.459.995		5	
104186						7.500.000			7.500.000	
104188						25.500.000	8.500.000		17.000.000	17.000.000
104187						10.000.000			10.000.000	10.000.000
104188	8.000.000		8.000.000	8.000.000		25.500.000	2.800.000		22.700.000	10.870.400
10418C	5.000.000	5.000.000		5.000.000		17.300.000	5.000.000		12.300.000	
10418E						11.000.000			11.000.000	
10418F						7.800.000			7.800.000	
10418G	8.300.000	8.300.000		8.300.000		8.300.000	8.300.000			
10418H						23.500.000	7.075.000		16.425.000	11.744.975
10418I	4.497.600	1.872.000	2.625.600	4.497.600		7.497.600	1.872.000		5.625.600	5.625.600
10418J	15.000.000	15.000.000		15.000.000		15.000.000	15.000.000		19.000.000	19.000.000
10418L						19.000.000			19.000.000	
10418M						8.470.000			8.470.000	
10418N						12.500.000			12.500.000	12.500.000
10418O						17.000.000	13.222.216		3.777.784	3.777.784
10418P						5.000.000	5.000.000			
10418S						3.000.000	1.740.960		1.259.040	
10418T					38.781	24.403.375			24.403.375	20.000.000
10418U	9.600.000	9.600.000		9.600.000		9.600.000	9.600.000			
10418V	35.582.964	35.544.183		35.544.183		376.962.964	219.465.775		157.497.189	157.458.000
10418X	612.000	612.000		612.000		612.000	612.000			

XIV LEGISLATURA - DISEGNI DI LEGGE E RELAZIONI - DOCUMENTI

RENDICONTO FINANZIARIO DELL'ESERCIZIO 2001
SPESA

CODICE	DESCRIZIONE	C A P I T O L O C O M P E T E N Z A									
		P R E V I S I O N I					S O R M E I M P E G N A T E			D I F F E R E N Z E R I S P E T T O A L L E P R E V I S I O N I	
		I N I Z I A L I	V A R I A Z I O N I		D E F I N I T I V E	P A G A T E	R I M A S T E D A P A G A R E	T O T A L I I M P E G N I	I N +	I N -	
			I N A U M E N T O	I N D I M I N U Z I O N E							7 (4+5-6)
4	5 (7-4)	6 (4-7)	7 (4+5-6)	8	9 (10-8)	10 (8+9)	11 (10-7)	12 (7-10)			
107030	- Spese e commissioni bancarie	1.000.000			1.000.000	121.749	121.749				878.251
107031	- Spese e commissioni bancarie Azienda San Pastore	200.000			200.000	6.000	6.000				194.000
	- Totale Categoria 7 -	1.200.000			1.200.000	127.749	127.749				1.072.251
	Cat. 8 - ONERI TRIBUTARI										
10801*	- Imposte, tasse e tributi vari accordo di programma Regione Toscana	13.720.000		2.000.000	11.720.000	4.541.000	8.704.000				3.016.000
10801*	- Imposte, tasse e tributi vari Convenzione Regione Lazio		3.200.000		3.200.000						
10801*	- Imposte, tasse e tributi vari Convenzione Regione Calabria	4.600.000		4.600.000							
10801*	- Imposte, tasse e tributi vari Convenzione Provincia di Catanzaro	1.430.000		1.430.000							
10801*	- Imposte, tasse e tributi vari prog. Conserv.val. risorsa suolo prev.degradazione fisica e biolog.		14.032.000		14.032.000						14.032.000
10801*	- Imposte, tasse e tributi vari prog.Cons.valoriz. risorsa suolo capacità accumulo sost.organica		13.832.000		13.832.000						13.832.000
108010	- Imposte, tasse e tributi vari	140.000.000	24.000.000		164.000.000	99.106.700	144.778.438	45.671.738	106.051.010	3.948.990	19.221.562
108011	- Imposte, tasse e tributi vari Azienda San Pastore	110.000.000		42.000	110.000.000	63.022.860	106.051.010	43.028.150	479.000	479.000	
108012	- Imposte, tasse e tributi vari progr. P.A.H.D.A. reflui zootecnici e biomasse	1.000.000			958.000	479.000	479.000				
108013	- Imposte, tasse e tributi vari programma "Incremento Produzione Tartuficola"		5.332.000		5.332.000	1.368.000	1.368.000				3.964.000
108014	- Imposte, tasse e tributi vari progr.P.A.H.D.A. conservaz.e valorizzazione risorse genetiche	1.500.000	60.000		1.440.000	1.080.000	1.080.000				340.000
108015	- Imposte, tasse e tributi vari programma P.A.H.D.A. lavorazioni suolo	1.900.000		700.000	1.200.000	1.111.000	1.143.760	32.760			56.240
108016	- Imposte, tasse e tributi vari progr. P.A.H.D.A. sensibilità aree	700.000			700.000						700.000
108018	- Imposte, tasse e tributi vari programma "CAMP"		2.200.000		2.200.000	722.000	2.200.000	1.478.000			
108019	- Imposte, tasse e tributi vari Prog.ISPESU	2.491.000			2.200.000						
10801?	- Effetti coltiv-piante transgeniche nitr-Batt.		225.000		2.416.000	1.726.000	2.416.000	690.000			7.516.000
10801?	- Imposte, tasse e tributi vari prog. Cons.e valor. risorsa suolo def.qualità gest.agr.ecompatibile		7.516.000		7.516.000						
108014	- Imposte, tasse e tributi vari progr. P.A.H.D.A. nucleo operativo azoto			380.000	1.235.000						1.235.000
108018	- Imposte, tasse e tributi vari progr. P.A.H.D.A. ricerche su erosione	1.600.000	15.000		1.235.000	898.150	38.000				860.150
10801C	- Imposte, tasse e tributi Prog.U.E Modellizzazione dinamica erosione suolo interno evento pioggia	900.000	1.850		898.150	38.000	38.000				

XIV LEGISLATURA — DISEGNI DI LEGGE E RELAZIONI — DOCUMENTI

RENDICONTO FINANZIARIO DELL'ESERCIZIO 2001
SESTES

CAPITOLO	GESTIONE DEI RESIDUI PASSIVI						GESTIONE DI CASSA			TOTALE DEI RESIDUI PASSIVI AL TERMINE DELL'ESERCIZIO	
	RESIDUI ALL'INIZIO DELL'ESERCIZIO	PAGATI	RIMASTI DA PAGARE	TOTALI	VARIAZIONI		PREVISIONI	PAGAMENTI	DIFFERENZE RISPETTO ALLE PREVISIONI		
					IN +	IN -			IN +		IN -
CODICE	13	14	15 (16-14)	16 (14+15)	17 (16-13)	18 (13-18)	19	20	21 (20-19)	22 (19-20)	23 (19+15)
107030							1.000.000	121.749		878.251	
107031							200.000	6.000		194.000	
Tot. Cat. 7							1.200.000	127.749		1.072.251	
108019							11.720.000	4.163.000		7.557.000	4.541.000
108014	3.241.000	3.209.000		3.209.000		2.000	3.209.000	3.209.000		2.000.000	
108014	924.000	924.000		924.000			924.000	924.000		2.000.000	
108011							2.000.000			2.000.000	
108014							2.000.000			2.000.000	
108010	24.067.820	18.615.820	148.000	18.763.820		5.304.000	188.067.820	117.722.520		70.345.300	45.819.738
108011	18.500.000	18.500.000		18.500.000			128.500.000	81.522.860		46.977.140	43.028.150
108012							958.000	479.000		479.000	
108013	1.275.000	1.275.000		1.275.000			6.607.000	2.643.000		3.964.000	
108014							1.440.000	1.080.000		360.000	
108015							1.200.000	1.111.000		89.000	32.760
108016							700.000			700.000	
108018							2.200.000	722.000		1.478.000	1.478.000
108019	75.000	75.000		75.000			2.491.000	1.801.000		690.000	690.000
108017							1.800.000			1.800.000	
10801A	1.887.000	1.887.000		1.887.000		2.000	1.887.000	1.887.000		2.000	
10801B	565.000		565.000	565.000			1.800.000			1.800.000	555.000
10801C							898.150	38.000		860.150	

XIV LEGISLATURA — DISEGNI DI LEGGE E RELAZIONI — DOCUMENTI

RENDICONTI FINANZIARIO DELL'ESERCIZIO 2001
SPSE

CAPITOLO	GESTIONE DI CASSA										TOTALE DEI RESTUI PASSIVI AL TERMINE DELL'ESERCIZIO
	RESIDUI ALL'INIZIO DELL'ESERCIZIO	PAGATI	RIMASTI DA PAGARE	TOTALI	VARIAZIONI		PREVISIONI	PAGAMENTI	DIFFERENZE RISPETTO ALLE PREVISIONI		
					IN +	IN -			IN +	IN -	
CODICE	13	14	15 (16-14)	16 (14+15)	17 (16-13)	18 (13-16)	19	20	21 (20-19)	22 (19-20)	23 (19+15)
10801D							500.000	60.000			440.000
10801E	553.000	553.000		553.000			3.736.000	1.911.000			1.825.000
10801F	511.000	511.000		511.000			1.481.000	511.000			670.000
10801G	9.500.000	9.500.000		9.500.000			9.500.000	9.500.000			
10801H							2.000.000				2.000.000
10801I	385.000		385.000	385.000			385.000				385.000
10801J	1.375.000	850.000	525.000	1.375.000			1.375.000	850.000			525.000
10801L							1.615.000				1.615.000
10801H							720.000				720.000
10801N							1.533.000				1.533.000
10801D	71.000	71.000		71.000			12.450.000	4.398.000			318.000
10801P							425.000	425.000			
10801Q							2.210.000	2.025.000			185.000
10801R	3.067.000	3.067.000		3.067.000			3.067.000	3.067.000			
10801S	1.725.000	1.723.000		1.723.000		2.000	2.702.000	1.723.000			979.000
10801T							220.000	220.000			
10801U	2.742.000	2.740.000		2.740.000		2.000	2.742.000	2.740.000			2.000
10801V							837.000	750.000			87.000
10801W	552.000	552.000		552.000		2.000	2.594.000	2.455.000			139.000
10801X	638.000	638.000		638.000			1.138.000	811.000			327.000
10801Y	1.701.000	1.699.000		1.699.000		2.000	3.882.000	2.938.000			944.000
10801Z							1.000.000				1.000.000
10801E							1.882.000				1.882.000

XIV LEGISLATURA — DISEGNI DI LEGGE E RELAZIONI — DOCUMENTI

I.R.S.A. PER LO STUDIO E LA DIFESA DEL SUOLO - FIRENZE
RENDICONTO FINANZIARIO DELL'ESERCIZIO 2001
SPESA

CAPITOLO CODICE	GESTIONE DEI RESIDUI PASSIVI				GESTIONE DI CASSA			TOTALE DEI RESIDUI PASSIVI AL TERMINE DELL'ESERCIZIO		
	RESIDUI ALL'INIZIO DELL'ESERCIZIO	PAGATI	RIMASTI DA PAGARE	TOTALI	VARIAZIONI		DIFFERENZE RISPETTO ALLE PREVISIONI			
					IN +	IN -			IN +	IN -
13	14	15 (16-14)	16 (14+15)	17 (16+13)	18 (13-16)	19	20	21 (20-19)	22 (19-20)	23 (19+15)
108010						22.480.000	1.055.000		21.425.000	
108014						1.000.000			1.000.000	
10801E						2.000.000			2.000.000	
Tot. Cat. 8	73.328.820	66.387.820	1.623.000	66.012.820	5.316.000	440.477.970	252.741.390		187.736.580	100.334.648
109010						3.000.000			3.000.000	
109011						1.000.000			1.000.000	
Tot. Cat. 9						4.000.000			4.000.000	
110010										
110020										
110030										
11003E										
110050	1.653.708	1.653.708		1.653.708		1.722.119	2.475.008		1.722.119	
110051						1.000.000	843.000		157.000	
11005E						948.350			948.350	
Tot. Cat. 10	1.653.708	1.653.708		1.653.708		8.820.469	3.318.008		5.502.461	
TOT. III. 1	1.023.760.418	910.202.686	103.370.838	1.013.573.524	549.320	5.001.354.049	2.677.703.460		2.323.650.589	1.366.863.066
III. 2										
211050						100.000.000			100.000.000	
211051						50.000.000			50.000.000	
Tot. Cat. 11						150.000.000			150.000.000	
21201*	5.833.800	5.833.800		5.833.800		10.000.000	6.196.880		3.803.120	

XIV LEGISLATURA - DISEGNI DI LEGGE E RELAZIONI - DOCUMENTI

RENDICONTO FINANZIARIO DELL'ESERCIZIO 2001
SPESSE

CODICE	DESCRIZIONE	G E S T I O N E D I C O M P E T E N Z A										DIFFERENZE RISPETTO ALLE PREVISIONI	
		PREVISIONI			SOMME IMPEGNATE			DIFFERENZE		IN +	IN -		
		INIZIALI	VARIAZIONI		DEFINITIVE	PAGATE	RIMASTE DA PAGARE	TOTALI IMPEGNI	RISPETTO ALLE PREVISIONI				
			IN AUMENTO	IN DIMINUIZIONE					IN +	IN -			
4	5 (7-4)	6 (4-7)	7 (4+5-6)	8	9 (10-8)	10 (8+9)	11 (10-7)	12 (7-10)					
212010	- Acquisto mobili, arredi, macchine d'ufficio ecc.	6.000.000	20.000.000	10.000.000	16.000.000	6.015.238	7.312.906	13.328.144			2.671.856		
212017	- Acquisto mobili, arredi, macchine d'ufficio ecc. Prog.Harmonization of the Italian Soil Survey Meth												
212020	- Acquisto libri e pubblicazioni per la biblioteca	40.000.000	15.000.000	4.879.500	50.120.500	39.990.436	10.191.265	50.091.701			28.799		
212037	- Acquisto macchine, attrezzi scientifici ed attrezzature tecniche accordo programma Regione Toscana	18.300.000		10.185.045	8.114.955	5.909.600		5.909.600			2.205.355		
212034	- Acquisto macchine, attrezzi scientifici ed attrezzature tecniche Convenzione Regione Lazio		326.240	326.240									
212034	- Acquisto macchine, attrezzi scientifici ed attrezzature tecniche Regione Calabria	500.000	734.000		1.234.000						1.234.000		
212031	- Acquisto macchine, attrezzi scientifici ed attrezzature tecniche Cons.valor.ris.suolo degrad.fisica		9.862.032		9.862.032						9.862.032		
212030	- Acquisto macchine, attrezzi scientifici ed attrezzature tecniche	6.000.000	191.080.000	15.000.000	182.080.000	35.672.400	140.367.890	176.240.290			5.839.710		
212037	- Acquisto macchine, attrezzi scientifici ed attrezzature tecniche Prog.Harmonization of the Italian Soil S.												
212038	- Acquisto macchine, attrezzi scientifici ed attrezzature tecniche prog. "CAMPANA"		42.406.800		42.406.800	37.433.700	4.740.000	42.173.700			233.100		
212037	- Acquisto macchine, attrezzi scientifici ed attrezzature tecniche Cons.val.ris.suolo gest.ecompatib.		9.960.000		9.960.000						9.960.000		
212030	- Acquisto macchine, attrezzi scientifici ed attrezzature tecniche Regione Piemonte	11.250.000	4.250.000	26.240	15.473.760						9.612.000		
212038	- Acquisto macchine, attrezzi scientifici ed attrezzature tecniche prog. Coli.Microrganismi		52.842.000		52.842.000						52.842.000		
212037	- Acquisto macchine, attrezzi scientifici ed attrezzature Dip.Scienze Econ.Univ.Firenze AERMAC		3.872.540		3.872.540						3.872.540		
212030	- Acquisto macchine, attrezzi scientifici ed attrezzature tecniche prog. def.iniz.individuaz.regioni pedolog.	70.000	700		70.700						70.700		
212030	- Acquisto macchine, attrezzi scientifici ed attrezzature INEA prog.Def.iniz.estudio aree vocate olio oliva	18.500.000		8.606	18.491.394	16.578.000					1.913.394		
212033	- Acquisto macchine, attrezzi scientifici ed attrezzature prog-standard.metodoid.gest.datid.geograf.	1.106.500			1.106.500						311.500		
212037	- Acquisto macchine, attrezzi scientifici ed attrezzature tecniche prog.real.Centro Nazion.Coord.Cart.Ped.	70.000	644		70.644						70.644		
212032	- Acquisto macchine, attrezzi scientifici ed attrezzature tecniche progetto "La Fauna Selvatica"		14.187.700		14.187.700	6.259.065	7.920.000	14.177.065			10.635		
212034	- Acquisto macchine, attrezzi scientifici ed attrezzature tecniche prog.Ri.Selv.Italia Sott.2		9.000.000		9.000.000	9.000.000		9.000.000					
212031	- Acquisto macchine, attrezzi scientifici ed attrezzature tecniche prog. Ri.Selv.Italia Sott. 4		5.946.000		5.946.000	5.946.000		5.946.000					
212034	- Acquisto macchine, attrezzi scientifici ed attrezzature tecniche progetto INEA PDM Risorse Idriche		16.000.000		16.000.000								
212032	- Acquisto macchine, attrezzi scientifici ed attrezzature tecniche Cons.val.ris.suolo applic.geogr.		9.584.400		9.584.400								

XIV LEGISLATURA — DISEGNI DI LEGGE E RELAZIONI — DOCUMENTI

RENDICONTO FINANZIARIO DELL'ESERCIZIO 2001
SPESA

CAPITOLLO	G E S T I O N E D E I R E S I D U I P A S S I V I										G E S T I O N E D I C A S S A			TOTALE DEI RESIDUI PASSIVI AL TERMINE DELL'ESERCIZIO			
	RESIDUI ALL'INIZIO DELL'ESERCIZIO		PAGATI		RIMASTI DA PAGARE		TOTALI		V A R I A Z I O N I		P R E V I S I O N I		P A G A M E N T I		D I F F E R E N Z E R I S P E T T O A L L E P R E V I S I O N I		
	13	14	15 (16-14)	16 (14+15)	17 (16-13)	18 (13-16)	19	20	21 (20-19)	22 (19-20)	23 (9+15)	IN +	IN -		IN +	IN -	
212010	65.646.690	39.136.000	26.047.250	65.183.250	463.440	78.500.000	45.151.238	33.348.762	33.360.156								
212017	2.784.000	2.784.000		2.784.000		2.784.000	2.784.000										
212020	2.445.000	2.445.000		2.445.000		52.520.000	42.345.436	10.175.064	10.191.265								
212037	29.385.045	29.384.245		29.384.245	800	37.500.000	35.293.845	2.206.155									
212038	3.000.000	3.000.000		3.000.000		4.234.000	3.000.000	1.234.000									
212031						9.862.032		9.862.032									
212030	171.859.284	171.859.284		171.859.284		353.930.000	207.531.684	146.398.316	140.567.890								
212037	330.000	330.000		330.000		330.000	330.000										
212038						42.406.800	37.433.700	4.973.100	4.740.000								
212037						9.960.000		9.960.000									
212030						15.473.760		15.473.760	9.612.000								
212038						52.842.000		52.842.000	52.842.000								
212031						3.872.560		3.872.560									
212030						70.000		70.000									
212030	34.361.246	34.361.246		34.361.246		52.852.640	50.939.246	1.913.394	795.000								
21203X						1.106.500		1.106.500									
21203Y						70.000		70.000									
21203Z						14.189.700	6.259.665	7.930.035	7.920.000								
21203a						9.000.000	9.000.000										
21203i						5.946.000	5.946.000										
21203b						16.000.000	16.000.000		16.000.000								
21203c						9.584.400	9.584.400		9.584.400								

XIV LEGISLATURA — DISEGNI DI LEGGE E RELAZIONI — DOCUMENTI

RENDICONTO FINANZIARIO DELL'ESERCIZIO 2001
S.P.E.S.E.

CAPITOLO	GESTIONE DEI RESIDUI PASSIVI				GESTIONE DI CASSA				TOTALE DEI RESIDUI PASSIVI AL TERMINE DELL'ESERCIZIO		
	RESIDUI ALL'INIZIO DELL'ESERCIZIO	PAGATI	RIMASTI DA PAGARE	TOTALI	VARIAZIONI		PREVISIONI	PAGAMENTI		DIFFERENZE RISPETTO ALLE PREVISIONI	
					IN +	IN -				IN +	IN -
CODICE	13	14	15 (16-14)	16 (14+15)	17 (16-13)	18 (13-16)	19	20	21 (20-19)	22 (19-20)	23 (9+15)
320010											
TIT. 4											
421010	13.848.000	13.848.000		13.848.000			253.848.000	174.091.616	77.756.384	28.383	
421020	16.120.247	13.218.817	2.901.058	16.119.875		372	85.000.000	43.985.439	41.014.561	11.420.576	
421030							20.000.000	5.011.000	14.989.000	228	
421040	488.950	488.950		488.950			8.980.000	5.504.017	3.475.983		
421050	960.000		960.000	960.000			4.460.000		4.460.000	1.320.000	
421051	639.541		639.541	639.541			2.639.541		2.639.541	1.339.541	
421060							2.000.000	2.000.000			
421070							3.000.000	1.700.000	1.300.000		
421086							274.556.920	71.648.300	202.908.620	477.465.540	
421080							10.000.000	3.300.000	6.700.000		
421090	27.720.000	27.720.000		27.720.000			67.720.000	27.720.000	40.000.000	66.825.000	
Tot. Cat. 21	59.776.738	55.275.767	4.500.599	59.776.366		372	732.204.461	336.960.372	395.244.089	558.399.268	
TOT. TIT. 4	59.776.738	55.275.767	4.500.599	59.776.366		372	732.204.461	336.960.372	395.244.089	558.399.268	

RENDICONTO FINANZIARIO DELL'ESERCIZIO 2001
 SPESE

CAPITOLO	GESTIONE DEI RESIDUI PASSIVI				GESTITORE DI CASSA				TOTALE DEI RESIDUI PASSIVI AL TERMINE DELL'ESERCIZIO		
	RESIDUI ALL'INIZIO DELL'ESERCIZIO	PAGATI	RIMASTI DA PAGARE	TOTALI	VARIAZIONI		PREVISIONI	PAGAMENTI		DIFFERENZE RISPETTO ALLE PREVISIONI	
					IN +	IN -				IN +	IN -
CODICE	13	14	15 (16-14)	16 (14+15)	17 (16-13)	18 (13-16)	19	20	21 (20-19)	22 (19-20)	23 (19+15)
RIEP. TITOLI											
- TITOLO 1 -	1.023.760.418	910.202.686	103.370.838	1.013.573.524	548.320	10.735.214	5.001.354.049	2.877.703.460		2.323.650.589	1.366.863.086
- TITOLO 2 -	365.100.105	327.498.889	37.136.976	364.635.865		464.240	1.097.489.912	604.885.534		492.606.378	283.691.961
- TITOLO 4 -	57.776.738	55.275.767	4.500.599	59.776.366		372	732.204.461	336.960.372		395.244.089	558.399.268
TOTALE GENER.	1.448.637.261	1.292.977.342	145.008.413	1.437.985.755	548.320	11.199.826	6.831.048.422	3.819.547.366		3.211.501.056	2.208.954.315



IL DIRIGENTE DI AMMINISTRAZIONE
 (Dr. Giuseppe Fagaro)

IL DIRETTORE
 (Arch. Marcello Pagliola)

IL COMMISSARIO STRAORDINARIO
 (Arch. Loveland Mozzilli)

[Signature]

[Signature]

SITUAZIONE AMMINISTRATIVA

1/07/92

CONSISTENZA DELLA CASSA ALL'INIZIO DELL'ESERCIZIO		£. 1.443.051.192
RISCOSSIONI	in c/ competenza	£. 3.050.290.765
	in c/ residui	£. 595.559.847
PAGAMENTI	in c/ competenza	£. 2.326.570.024
	in c/ residui	£. 1.292.977.342
CONSISTENZA DELLA CASSA ALLA FINE DELL'ESERCIZIO		£. 1.469.354.438
RESIDUI ATTIVI	degli esercizi precedenti	£. 2.043.089.533
	dell'esercizio	£. 1.522.416.815
RESIDUI PASSIVI	degli esercizi precedenti	£. 145.008.413
	dell'esercizio	£. 2.063.945.902
AVANZO/DISAVANZO D'AMMINISTRAZIONE ALLA FINE DELL'ESERCIZIO		£. 2.825.906.571

IL DIRIGENTE DI AMMINISTRAZIONE
(Dr. Giuseppe Fugaro)

IL DIRETTORE
(dott. Marcello Pagliari)

IL COMMISSARIO STRAORDINARIO
(dott. Lorenzo Mazzilli)



PER COPIA CONFORME ALL'ORIGINALE

IL DIRETTORE
(dott. Marcello Pagliari)

L'avanzo risulta, pertanto, ripartito come segue:

Gestione ordinaria	£. 1.033.988.119
di cui:	
- Per economie sugli stanziamenti di competenza e per riduzioni operate nei residui degli anni precedenti	£. 316.834.609
- Per il fondo vincolato "Trattamento Fine Rapporto relativo al personale dipendente dall'Ente con contratto a tempo indeterminato	£. 243.532.038
- Per introiti dalla vendita del bestiame da destinare al capitolo 2 11 05 1 per il ripristino degli immobili dell'Azienda San Pastore	£. 107.060.000
- Per introiti dalla vendita di alcuni beni immobili della SOP di Rieti da destinare al capitolo 2 11 05 0 per il ripristino dei rimanenti beni immobili di proprietà dell'Ente in Rieti per assicurare e per consentire la loro destinazione all'attività scientifica istituzionale	£. 351.405.000
- Per restituzione del contributo non impegnato concesso dalla Comunità Europea a favore dell'Istituto quale contraente del contratto di ricerca numero ENV4 - CT97-0687 (DG 12 - VOMA) per la realizzazione del progetto "Modellizzazione della	

- dinamica dell'erosione del suolo
all'interno del singolo evento di
pioggia (MWISED)" contrassegnato
con la lettera C £. 15.156.805
- Programmi finalizzati £. 1.791.918.119
di cui:
- Programma di lavoro per il
monitoraggio della cartografia
pedologica delle Regioni Italiane -
MONCAPRI - D.M. numero 50601
dél 19 giugno 1996 - contrassegnato
con la lettera N £. 8.225.508
 - Progetto "ATLAS" per la redazione di
un Atlante di indicatori della qualità
del suolo - D.M. 51499 del 2 dicembre
1997 - contrassegnato con la lettera S £. 23.961.288
 - Contributo relativo al finanziamento
di "Assegni di ricerca, prestazioni
d'opera e contratti a tempo
determinato" di cui all' art. 59 p.6
della legge 449/97, art. 1 lettera c
della legge 18 aprile 1962 n° 230 e
successive modificazioni ed
integrazioni ed ai sensi dell' art. 36p.7
D.Lgvo n° 29/93 come modificato dal
D.Lgvo n° 80/98, per la realizzazione
del programma di ricerca P.A.N.D.A.
- D.M. 165/7240/98 dell' 8 aprile
1998 - contrassegnato con la lettera F £. 9.241.000

PROGRAMMA P.A.N.D.A.

“Produzione agricola nella difesa dell’ambiente” 6° anno di attività -
D.M. 315/7303/00 del 3 agosto 2000

Sottoprogetto 1 – Sensibilità delle aree

- Linea Raglione “Studio dei caratteri funzionali di suoli di montagna della Provincia di Rieti e loro elaborazione nell’ambito di un sistema informativo geografico pedologico (GIS) ai fini della conservazione del suolo e dell’individuazione delle sue attitudini alla produzione sostenibile di colture tipiche” contrassegnata con il numero 6 £. 15.402.417
- Linea Costantini “Definizione dei regimi pedoclimatici Italiani in relazione alle coltivazioni agricole ed ai processi pedogenetici” contrassegnata con la lettera E £. 20.817.481

Sottoprogetto 2 – Sistemi Colturali

- Linea Raglione “Relazioni suolo/lavorazione in sistemi colturali cerealicolo-industriali di pianura dell’Italia Centrale” contrassegnata con il numero 5 £. 4.867.731
- Linea Bazzoffi “Impatto di differenti sistemi colturali sull’erosione del suolo e sul movimento di inquinanti a

- differenti scale territoriali”
contrassegnata con la lettera B £. 17.786.405
- Linea Pagliai “Quantificazione della
densità radicale di colture industriali
in differenti situazioni
agropedologiche per mezzo
dell’analisi di immagine”
contrassegnata con la lettera P £. 16.402.928
- Linea Lulli “Sensibilità dei suoli
dell’altipiano silano ai sistemi
colturali” contrassegnata con la lettera
L £. 5.226.075
- Sottoprogetto 3 – Nucleo 1 – Reflui
zootecnici e biomasse
- Linea ricerca De Simone “Valutazione
del rischio di apporti di sostanze
mutagene al suolo a seguito dello
spandimento di biomasse di differente
origine” contrassegnata con il numero
2 £. 3.455.377
- Linea Miclaus “Controllo degli effetti
dei reflui zootecnici, residui colturali e
rifiuti solidi urbani (RSU) sulle
comunità microbiche del suolo tramite
metodologie di biologia molecolare e
biochimiche” contrassegnata con la
lettera M £. 14.424.345
- Sottoprogetto 3 – Nucleo operativo 3
“Azoto”

- Linea Piovanelli (nota I.S.S.D.S. n. 2827/14/23 del 24 settembre 1999 e nota Coordinatore Progetto Finalizzato PANDA n. 4979/12.02.A del 1° ottobre 1999 per sostituzione Responsabile U.O. P.F. PANDA) “Valutazione quantitativa e dinamica delle perdite di azoto gassoso in terreni con colture graminacee, in rapporto all’impiego di residui coltivatori ed alle conseguenti variazioni di disponibilità di sostanza organica, azoto nitrico e ammoniacale” contrassegnata con la lettera A £. 633.735
- Sottoprogetto Microbiologia Tema III:
Conservazione e valorizzazione delle risorse genetiche
- Linea Miclaus “Analisi della Biodiversità batterica del suolo in Ecosistemi definiti” contrassegnata con il numero 4 £. 10.596.907
- Coordinamento progetto P.A.N.D.A. contrassegnato con la lettera D £. 9.273.624
- Programma di ricerca “Incremento della Produzione Tartuficola” 3° anno di attività – D.M. 382/7303/00 del 16 ottobre 2000 contrassegnato con il numero 3 £. 72.086.632
- Programma di ricerca “Collezioni di

- Microrganismi di interesse agrario ed agroindustriale” 2° anno di attività – D.M. 451/7303/00 del 14 novembre 2000 contrassegnato con la lettera Q £. 16.393.883
- Programma di ricerca “Canapa per fibra tessile: dalla produzione alla utilizzazione” 2° anno di attività – D.M. 80/7303/01 del 27 marzo 2001 contrassegnato con il numero 8 £. 13.220.466
- Programma di ricerca “La fauna Sélvatica nella valorizzazione delle risorse agricole e territoriali” 1° anno di attività – D.M. 64/7303/01 del 23 marzo 2001 contrassegnato con la lettera Z £. 39.010.635
- Programma di ricerca sul sistema forestale “RI.SELV.ITALIA” 1° anno di attività - D.M. 113/7303/01 del 30 marzo 2001
- Sottoprogetto 2 – Produzione di legno fuori foresta
- Responsabile scientifico della ricerca: Dott. Sergio Pellegrini “Arboricoltura da legno con specie di pregio e cicli produttivi medio lunghi. Definizione di indicatori fisico-idrologici del suolo per una corretta valutazione della vocazionalità delle zone” contrassegnata nel bilancio

dell'Istituto con la lettera à £. 13.267.780

Sottoprogetto3 - Selvicoltura e
sostenibilità

- Responsabile scientifico della ricerca:
Dott. Piovanelli Carlo "Pinete
litoranee, rimboschimenti e boschi di
neoformazione. Selvicoltura, difesa e
gestione multifunzionale. Valutazione
della stabilità e funzionalità degli
ecosistemi tellurici in rimboschimenti
di Pinus Nigra tramite indicatori
biologici del suolo" contrassegnata nel
bilancio dell'Istituto con la lettera è £. 7.367.310

Sottoprogetto 4 - Monitoraggio e
Gestione delle risorse forestali

- Responsabile scientifico della ricerca:
Dott. Enrico Gregori "Modelli ed
indicatori per la pianificazione
territoriale forestale sostenibile.
Variabili esplicative ed impianto
criteriale per la valutazione della
funzione di protezione idrogeologica
del bosco" contrassegnata nel bilancio
dell'Istituto con la lettera ì £. 26.382.998
- Programma triennale di ricerca
"Conservazione e valorizzazione della
risorsa suolo: definizione delle qualità
del suolo ai fini della gestione agricola
e forestale ecocompatibile (SUOLO)"

Unità Operativa 1

- Responsabile scientifico della ricerca:
Dott. Sergio Pellegrini “Qualità del suolo funzionali alla prevenzione della degradazione fisica e biologica della risorsa” contrassegnata nel bilancio dell’Istituto con il simbolo ! £. 298.862.032

Unità Operativa 2

- Responsabile scientifico della ricerca:
Dott. Enrico Gregori “Definizione delle qualità del suolo funzionali alla regolazione del regime idrico” contrassegnata nel bilancio dell’Istituto con il simbolo ? £. 236.960.000

Unità Operativa 3

- Responsabile scientifico della ricerca:
Dott.ssa Rossella Papini “Qualità funzionali alla capacità di trattenuta-rilascio di nutrienti ed inquinanti e alla capacità di accumulo della sostanza organica” contrassegnata nel bilancio dell’Istituto con il simbolo * £. 257.000.000

Unità Operativa 4

- Responsabile scientifico della ricerca:
Dott. Edoardo Costantini “Raccolta dati e valutazioni attraverso l’applicazione geografica dei modelli a scala territoriale” contrassegnata nel bilancio dell’Istituto con il simbolo £ £. 264.584.400

Coordinamento

- Coordinatore del progetto: Dott. Marcello Pagliai. La somma per il coordinamento dell'intero progetto viene contrassegnata nel bilancio dell'Istituto con la lettera ù £. 180.000.000
- Convenzione con l'Agenzia Regionale per la Protezione dell'Ambiente della Regione Piemonte (A.R.P.A.) nell'ambito del programma quadro promosso dall'Agenzia Nazionale per la Protezione dell'Ambiente (A.N.P.A) per la realizzazione del Centro tematico nazionale Suolo e siti contaminati – approvata dal Ministero vigilante con nota DGSGP - Ufficio Enti Pubblici del 26 maggio 1999 protocollo 110949/110947 (delibera n. 6/99 del Consiglio di Amministrazione del 29 marzo 1999) 3° anno di attività contrassegnata con la lettera O £. 33.817.102
- Accordo di programma con la Regione Toscana – Dipartimento dello Sviluppo Economico – Servizio n. 12 Foreste e Patrimonio Agroforestale – per la realizzazione di un progetto di ricerca “Prima approssimazione della base di dati georeferenziata dei suoli

in scala 1:25000 approvato dal Ministero vigilante con nota DGSGP - Ufficio Enti Pubblici del 20 aprile 2000 protocollo n. 110626/110625/110624 (delibera numero 5/2000 del Consiglio di Amministrazione del 25 febbraio 2000) contrassegnato con il simbolo ♥ £. 101.309.705

- Accordo di programma con l'ISPESL - Istituto Superiore per la Prevenzione e la Sicurezza del Lavoro - nell'ambito del programma quadro per la Ricerca Finalizzata 1999 del Ministero della Sanità per il progetto: "Organismi geneticamente modificati - rischi connessi al rilascio nell'ambiente e all'esposizione professionale nei laboratori di ricerca" ed in particolare per la collaborazione allo studio "Effetti della coltivazione di piante transgeniche sulla microflora eubatterica del suolo valutati con metodi molecolari" approvato dal Ministero vigilante con nota DGSGP - Ufficio Enti Pubblici del 14 settembre 2000 protocollo 111748 (delibera numero 21/00 del Consiglio di Amministrazione del 29 giugno 2000) contrassegnato con il numero 9 £. 12.865.409

- Stipula di un subcontratto con il Dipartimento di Scienze Economiche dell'Università di Firenze per il progetto dell'Unione Europea AEMBAC QLK5 - CT - 2000 - 01666 per lo svolgimento di un progetto di ricerca dal titolo "Definition of a Common European Analytical Framework for the Development of Local Agri-environmental programmes for Biodiversity and Landscape Conservation" contrassegnato con la lettera T £. 12.085.720

- accordo di programma con l'INEA - Istituto Nazionale di Economia Agraria - nell'ambito del progetto "Studio sull'uso irriguo della risorsa idrica (PO risorse idriche - Irrigazione)", per attività di coordinamento tecnico-scientifica e l'esecuzione di analisi idrologiche nelle aree campione per la realizzazione di modelli di stima del fabbisogno irriguo contrassegnato con la lettera ò £. 46.389.226

IN TOTALE

£. 2.895.906.571
=====



PER COPIA CONFORME ALL'ORIGINALE

IL DIRETTORE

(dott. *Marcello Pagliai*)

SITUAZIONE PATRIMONIALE AL 31-12-01

1/07/02

ATTIVITA'	consistenze		differenze	
	al 1-1-2001	al 31-12-2001	in più	in meno
DISPONIBILITA' LIQUIDE				
Casse				
Banche	1.443.051.192	1.469.354.438	3.645.850.612	3.619.547.366
Conti correnti postali				
Altri conti correnti				
RESIDUI ATTIVI				
Crediti verso lo Stato ed altri enti	2.614.259.472	3.243.506.751	1.208.755.368	579.508.089
Crediti verso iscritti, soci e terzi contribuenti				
Crediti verso acquirenti, utenti ecc.	81.414.000	46.800.692	38.782.442	73.395.750
Crediti diversi	2.843.348	275.199.005	274.879.005	2.523.348
CREDITI BANCARI E FINANZIARI				
Depositi vincolati				
Mutui ed anticipazioni attive				
Crediti per annualità, semestralità, ecc. scontate a terzi				
Prestiti al personale				
Crediti verso gestioni autonome				
Depositi cauzionali				
Crediti diversi bancari e finanziari	2.698.516.820	3.565.506.448	1.522.416.815	655.427.187

1/07/02 SITUAZIONE PATRIMONIALE AL 31-12-01

ATTIVITA'	Consistenze		differenze	
	al 1-1-2001	al 31-12-2001	in più	in meno
RIAMANENZE ATTIVE D'ESERCIZIO				
Riamanenze di prodotti	9.160.684	684.433		8.476.251
Riamanenze di materie prime e materiali di consumo	3.198.445	1.755.054		1.443.391
Riamanenze di viveri				
Riamanenze diverse				
Risconti attivi				
INVESTIMENTI MOBILIARI				
Partecipazioni azionarie				
Conferimenti e quote in altri enti				
Titoli emessi o garantiti dallo Stato ed assimilati				
1				
Obbligazioni e cartelle fondiarie				
Buoni postali				
Altri titoli di credito				
IMMOBILI				
Edifici	2.777.556.460	2.810.581.774	33.025.314	
Costruzioni in corso				
Diritti reali	2.075.710.727	2.075.710.727		
Terreni				
	4.853.267.187	4.886.292.501	33.025.314	
				9.919.642

XIV LEGISLATURA — DISEGNI DI LEGGE E RELAZIONI — DOCUMENTI

1/07/02 SITUAZIONE PATRIMONIALE AL 31-12-01

ATTIVITA'	consistenze		differenze	
	al 1-1-2001	al 31-12-2001	in più	in meno
IMMOBILIZZAZIONI TECNICHE				
Impianti, attrezzature e macchinari	4.577.130.971	4.938.197.325	361.073.540	7.176
Automezzi	220.977.143	220.977.143		
Mobili e macchine d'ufficio	670.104.168	724.229.110	54.132.118	7.176
Bestiame				
Materiale bibliografico	549.985.380	592.330.816	42.345.436	
	6.018.197.662	6.475.734.404	457.551.094	14.352
ALTRI COSTI PLURIENNALI				
Spese di costituzione, ampliamento e riorganizzazioni				
Costi e perdite emissione prestiti				
Costi pluriennali diversi				
TOTALE ATTIVITA'	15.025.391.990	16.399.327.278	5.658.843.895	4.284.908.547
DEFICIT PATRIMONIALE				
Disavanzo economico esercizi precedenti				
Disavanzo economico dell'esercizio				
TOTALE A PAREGGIO	15.025.391.990	16.399.327.278	5.658.843.895	4.284.908.547

1/07/02 SITUAZIONE PATRIMONIALE AL 31-12-01

ATTIVITA'	consistenze		differenze	
	al 1-1-2001	al 31-12-2001	in più	in meno
CONTI D'ORDINE				
Valori di terzi depositati a cauzione, a garanzia, ecc.				
Conti diversi				

XIV LEGISLATURA — DISEGNI DI LEGGE E RELAZIONI — DOCUMENTI

1/07/02 SITUAZIONE PATRIMONIALE AL 31-12-01

PASSIVITA'	consistenze		differenze	
	al 1-1-2001	al 31-12-2001	in più	in meno
DEBITI DI TESORERIA				
Anticipazioni del tesoriere				
Scoperti di conto corrente				
RESIDUI PASSIVI				
Debiti verso lo Stato ed altri enti				
Debiti verso iscritti, soci e terzi per prestazioni i dovute	560.894.440	512.396.305	458.817.734	507.315.869
Debiti verso fornitori	437.046.123	705.884.979	649.911.886	381.073.030
Debiti verso terzi per prestazioni ricevute	450.696.698	990.673.031	955.764.602	415.788.269
Debiti diversi				
	1.448.637.261	2.208.954.315	2.064.494.222	1.304.177.168
DEBITI BANCARI E FINANZIARI				
Mutui ed anticipazioni passive				
Obbligazioni in circolazione				
Debiti verso il personale per depositi				
Debiti verso gestioni autonome				
Debiti diversi bancari e finanziari				
RIMANENZE PASSIVE DI ESERCIZIO				
Riserve tecniche				

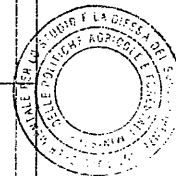
SITUAZIONE PATRIMONIALE AL 31-12-01

1/07/02

PASSIVITA'	consistenze		differenze	
	al 1-1-2001	al 31-12-2001	in più	in meno
Risconti passivi				
FONDI DI ACCANTONAMENTI VARI				
Fondo liquidazione indennità anzianità personale	331.832.423	243.532.038	26.006.741	114.307.126
Fondo imposte e tasse				
Fondi rischi				
Fondi per accantonamenti diversi				
	331.832.423	243.532.038	26.006.741	114.307.126
POSTE RETTIFICATIVE DELL'ATTIVO				
Fondo svalutazione crediti				
Fondo svalutazione titoli e partecipazioni				
Fondo ammortamento immobili	1.091.180.735	1.237.749.735	146.589.000	
Fondo ammortamento impianti, attrezzature e macchinari	3.277.805.080	3.525.522.080	247.717.000	
Fondo ammortamento automezzi, mobili e macchinari d'ufficio	744.483.030	798.698.030	54.215.000	
	5.113.468.845	5.561.989.845	448.521.000	
TOTALE PASSIVITA'	6.893.938.529	8.014.476.198	2.539.021.963	1.418.484.294
PATRIMONIO NETTO				
Fondo di dotazione				

1/07/02 SITUAZIONE PATRIMONIALE AL 31-12-01

	consistenze		differenze	
	al 1-1-2001	al 31-12-2001	in più	in meno
PASSIVITA'				
Riserve obbligatorie				
Riserve facoltative				
Fondo rivalutazione congruaglio monetario	8.131.453.461	8.131.453.461		
Avanzo economico esercizi precedenti		253.397.619	253.397.619	
Avanzo economico dell'esercizio				
	8.131.453.461	8.384.851.080	253.397.619	
TOTALE A PAREGGIO	15.025.371.970	16.399.327.278	2.792.419.582	1.418.484.294
CONTI D'ORDINE				
Terzi per valori depositati a cauzione, a garanzia, ecc.				
Conti diversi				



DIREZIONE DI AMMINISTRAZIONE
(Dr. Giuseppe Fugaro)

IL DIRETTORE
(dott. Marcello Paglia)

IL COMMISSARIO STRAORDINARIO
(Arch. Cordezza Mozzi)

Marcellini
Cordezza Mozzi

01/07/02 CONTO ECONOMICO PER L'ESERCIZIO 2001

Parte prima: ENTRATE E SPESE FINANZIARIE CORRENTI

TITOLO 1 - ENTRATE CONTRIBUTIVE

Categoria 1 - ALIQUOTE CONTRIBUTIVE A CARICO DEI DATORI DI LAVORO E/O DEGLI ISCRITTI	£.	2.825.117.733
Categoria 2 - QUOTE DI PARTECIPAZIONE DEGLI ISCRITTI ALL'ONERE DI SPECIFICHE GESTIONI	£.	42.000.000

TITOLO 2 - ENTRATE DERIVANTI DA TRASFERIMENTI CORRENTI

Categoria 3 - TRASFERIMENTI DA PARTE DELLO STATO	£.	2.825.117.733
Categoria 4 - TRASFERIMENTI DA PARTE DELLE REGIONI	£.	42.000.000
Categoria 5 - TRASFERIMENTI DA PARTE DEI COMUNI E DELLE PROVINCE	£.	320.317.675
Categoria 6 - TRASFERIMENTI DA PARTE DI ALTRI ENTI DEL SETTORE PUBBLICO	£.	320.317.675

TITOLO 3 - ALTRE ENTRATE

Categoria 7 - ENTRATE DERIVANTI DALLA VENDITA DI BENI E DALLA PRESTAZIONE DI SERVIZI	£.	88.657.523
Categoria 8 - REDDITI E PROVENTI PATRIMONIALI	£.	173.495.156
Categoria 9 - POSTE CORRETTIVE E COMPENSATIVE DI SPESE CORRENTI	£.	30.536.802
Categoria 10 - ENTRATE NON CLASSIFICABILI IN ALTRE VOCI	£.	

Totale parte prima £. 3.480.124.889

TITOLO 4 - SPESE CORRENTI

Categoria 1 - SPESE PER GLI ORGANI DELL'ENTE	£.	85.026.859
Categoria 2 - ONERI PER IL PERSONALE IN ATTIVITA' DI SERVIZIO	£.	749.842.922
Categoria 3 - ONERI PER IL PERSONALE IN QUIESCENZA	£.	
Categoria 4 - SPESE PER L'ACQUISTO DI BENI DI CONSUMO E DI SERVIZI	£.	1.869.149.984
Categoria 5 - SPESE PER PRESTAZIONI ISTITUZIONALI	£.	40.118.000
Categoria 6 - TRASFERIMENTI PASSIVI	£.	
Categoria 7 - ONERI FINANZIARI	£.	127.749
Categoria 8 - ONERI TRIBUTARI	£.	285.043.208
Categoria 9 - POSTE CORRETTIVE E COMPENSATIVE DI ENTRATE CORRENTI	£.	
Categoria 10 - SOMME NON CLASSIFICABILI IN ALTRE VOCI	£.	1.664.300

Totale parte prima £. 3.030.993.022

PER COPIA CONFORME ALL'ORIGINALE

IL DIRETTORE

(dott. Marcello Pagliari)



Marcello Pagliari

XIV LEGISLATURA — DISEGNI DI LEGGE E RELAZIONI — DOCUMENTI

01/07/02 CONTO ECONOMICO PER L'ESERCIZIO 2001

Parte seconda : COMPONENTI CHE NON DANNO LUOGO A MOVIMENTI FINANZIARI

A)	ENTRATE ACCERTATE IN PRECEDENTI ESERCIZI DI PERTINENZA DELL'ESERCIZIO:	
--	Contributi o premi per le prestazioni istituzionali	£.
--	Trasferimenti (contributi, obbligazioni, ecc.)	£.
--	Redditi e proventi patrimoniali	£.
--	Vendite di prodotti e di materiali diversi	£.
--	Vendite di pubblicazioni	£.
--	Prestazioni di particolari servizi	£.
--	Ricavi pluriennali	£.
--		£.
--		£.
	Totale	£.
B)	PRODUZIONE E MOVIMENTI INTERNI:	
--	Prodotti in natura impianti ed altre immobilizzazioni ottenuti con mezzi propri da capitalizzare ..	£.
--		£.
	Totale	£.
C)	TRASFERIMENTI ATTIVI IN NATURA (obbligazioni, lasciti, donazioni in natura)	
--		£.
	Totale	£.
D)	VARIAZIONI PATRIMONIALI STRAORDINARIE:	
--	Sopravvenienze attive: Acquisizioni patrimoniali	£. 490.576.408
--	Sopravvenienze attive: Ricavi per alienazione beni patrimoniali fuori uso	£. 1.334.347
--	Sopravvenienze attive: Eccedenza degli Accertamenti sugli impegni	£.
--	Insistenze passive: Maggiore riaccertamento residui attivi	£.

CONTO ECONOMICO PER L'ESERCIZIO 2001

Parte seconda : COMPONENTI CHE NON DANNO LUOGO A MOVIMENTI FINANZIARI

-- Insussistenze passive: Minore riaccertamento residui passivi	£.	11.199.826
	Totale	£. 503.110.581
E) SPESE IMPEGNATE DI COMPETENZA DI SUCCESSIVI ESERCIZI		
-- Costi sospesi per rimanenze finali di prodotti	£.	684.433
-- Costi sospesi per rimanenze finali di materiali di consumo	£.	1.755.054
	Totale	£. 2.439.487
	Totale parte seconda	£. 505.550.068

XIV LEGISLATURA — DISEGNI DI LEGGE E RELAZIONI — DOCUMENTI

CONTO ECONOMICO PER L'ESERCIZIO 2001

Parte seconda : COMPONENTI CHE NON DANNO LUOGO A MOVIMENTI FINANZIARI

A) SPESE DI COMPETENZA, IMPEGNATE IN PRECEDENTI ESERCIZI:		
-- Rimanenze iniziali di prodotti.....	£.	9.160.684
-- Materie prime e materiali di consumo viveri.....	£.	3.198.445
-- Risconti iniziali di spese per locazioni ed utenze.....	£.	
-- Spese per servizi esterni.....	£.	
-- Spese diverse di amministrazione.....	£.	
-- Spese per trasferimenti	£.	
-- Oneri finanziari.....	£.	
-- Spese diverse.....	£.	
-- Costi pluriennali.....	£.	
	Totale	£. 12.359.129
B) PRODUZIONI E MOVIMENTI INTERNI:		
-- Oneri in natura	£.	
	Totale	£.
C) TRASFERIMENTI PASSIVI IN NATURA		
-- Contributi, concorsi, soccorsi e oblazioni in natura	£.	
--	£.	
	Totale	£.
D) AMMORTAMENTI E DEPERIMENTI:		
-- Immobili.....	£.	146.589.000
-- Impianti, attrezzature e macchinari.....	£.	247.717.000
-- Automezzi, mobili e macchine.....	£.	54.215.000
-- Diversi.....	£.	
	Totale	£. 448.521.000

XIV LEGISLATURA — DISEGNI DI LEGGE E RELAZIONI — DOCUMENTI

CONTO ECONOMICO PER L'ESERCIZIO 2001


Parte seconda : COMPONENTI CHE NON DANNO LUOGO A MOVIMENTI FINANZIARI

E) SVALUTAZIONI E DEPREZZAMENTI:		
-- Svalutazione crediti.....	£.	
-- Svalutazione titoli.....	£.	
-- Deprezzamento immobili, impianti, macchine.....	£.	
-- Eliminazione impianti ed altre immobilizzazioni non ammortizzati	£.	14.352
Totale	£.	14.352
F) ACCANTONAMENTI PER ONERI PRESUNTI DI COMPETENZA:		
-- Imposte e tasse da regolare	£.	
-- Altri oneri da definire.....	£.	
-- Accantonamenti diversi.....	£.	
-- Accantonamenti a fondo rischi.....	£.	
Totale	£.	
G) QUOTA DELL'ESERCIZIO PER L'ADEGUAMENTO DEL FONDO INDEBITATA PERSONALE	£.	26.006.741
Totale	£.	26.006.741
H) VARIAZIONI PATRIMONIALI STRAORDINARIE.		
-- Sopravvenienze passive: Eccedenza degli impegni sugli Accertamenti	£.	153.967.434
-- Insussistenze attive: Minore riaccertamento residui attivi	£.	59.867.340
-- Insussistenze attive: Maggiore riaccertamento residui passivi	£.	548.320
Totale	£.	214.383.094
I) ENTRATE ACCERTATE NELL'ESERCIZIO DI PERTINENZA DI SUCCESSIVI ESERCIZI	£.	
Totale	£.	
Totale parte seconda	£.	701.284.316

01/07/02 CONTO ECONOMICO PER L'ESERCIZIO 2001

Parte seconda : COMPONENTI CHE NON DANNO LUOGO A MOVIMENTI FINANZIARI

Totale generale entrate	£.	3.985.674.957
Totale generale spese	£.	3.732.277.338
Avanzo economico	£.	253.397.619
Totale a pareggio	£.	3.985.674.957



IL DIRIGENTE DI AMMINISTRAZIONE
(Dr. Giuseppe Fugaro)

IL DIRETTORE
(dott. Marcello Pagliari)

IL COMMISSARIO STRAORDINARIO
(Arcy. Leopoldo Mazzilli)

Handwritten signature of Arcy. Leopoldo Mazzilli

Handwritten signature of dott. Marcello Pagliari

Handwritten signature of Dr. Giuseppe Fugaro

ISTITUTO SPERIMENTALE PER LO STUDIO E LA DIFESA DEL SUOLO

BILANCIO D'ESERCIZIO 2002

Istituto Sperimentale per lo Studio e la Difesa del Suolo

DELIBERA n° 41/03

- VISTO** il D.P.R. 23.11.1967, n. 1318, con il quale, in attuazione della delega contenuta nell'art. 3 della legge 27.10.1966, n. 910, sono state emanate norme per il riordinamento della sperimentazione agraria;
- VISTO** l'art. 1 del citato D.P.R. n. 1318/67 con il quale sono stati istituiti n. 22 Istituti di ricerca e di sperimentazione agraria;
- VISTO** il decreto legislativo 29 Ottobre 1999, n. 454, concernente "Riorganizzazione del settore della ricerca in agricoltura, a norma dell'art. 11 della legge 15 marzo 1997, n. 59";
- VISTO** in particolare, l'art. 1 del citato decreto legislativo n. 454/99 che ha istituito il Consiglio per la ricerca e la sperimentazione in agricoltura, stabilendo tra l'altro che gli Istituti di ricerca e sperimentazione agraria nonché le altre Istituzioni di ricerca incluse nell'allegato I del decreto stesso costituiscono, in prima attuazione, gli Istituti del Consiglio medesimo
- CONSIDERATO** che l'Istituto Sperimentale per lo Studio e la Difesa del Suolo di Firenze rientra tra gli Istituti di cui al predetto art. I D.Lg.vo 454/99;
- VISTO** l'atto con il quale il Ministero delle Politiche Agricole e Forestali ha affidato in comodato all'Istituto Sperimentale per lo Studio e la Difesa del Suolo i beni mobili ed immobili dell'Istituto Sperimentale per la Pioppicoltura di Casale Monferrato e dell'Unità di ricerca forestale di Roma ai fini della loro gestione amministrativa;



- VISTO** il D.M. n. 776 del 9 agosto 2002 con il quale il Ministero delle Politiche Agricole e Forestali ha nominato il Dott. Stefano Nannerini Commissario Straordinario dell'Istituto, con tutti i poteri di ordinaria e straordinaria amministrazione;
- VISTO** il D.P.R. 18 dicembre 1979 n. 696 riguardante il regolamento per l'amministrazione e la contabilità degli Enti Pubblici di cui alla Legge 70/75;
- VISTO** il D.P.R. 9 novembre 1998 n. 439 riguardante norme di semplificazione dei procedimenti di approvazione e di rilascio di pareri, da parte dei Ministeri vigilanti, in ordine alle delibere adottate dagli Organi collegiali degli Enti pubblici non economici in materia di approvazione dei bilanci e di programmazione dell'impiego di fondi disponibili, a norma dell'articolo 20, comma 8, della legge 15 marzo 1997, n. 59;
- VISTA** la relazione del Commissario al bilancio consuntivo predetto in data 29 settembre 2003;
- VISTO** il parere espresso dal Collegio dei Revisori dei Conti sul bilancio consuntivo dell'Istituto per l'esercizio finanziario 2002 con verbale numero 4/2003 del 30 settembre 2003;
- VISTO** il disposto di cui al 4° comma dell'art. 39 del D.P.R. 18.12.1979, n. 696;
- ESAMINATI** gli atti costituenti il bilancio consuntivo dell'Istituto Sperimentale per lo Studio e la Difesa del Suolo di Firenze per l'esercizio 2002;

DELIBERA

(Delibera n. 41/2003)

di approvare il rendiconto dell'Istituto Sperimentale per lo Studio e la Difesa del Suolo di Firenze compilato a chiusura dell'esercizio finanziario 2002 con le seguenti risultanze:

*Istituto Sperimentale per lo Studio e la Difesa del Suolo***CONTO DEL BILANCIO**

Gestione di competenza:

ENTRATE

	ACCERTATE	RISCOSSE	RESIDUI ATTIVI
TITOLO I - Entrate contributive	-	-	-
TITOLO II - Entrate derivanti da trasferimenti correnti	1.855.952,39	1.281.042,39	574.910,00
TITOLO III - Altre Entrate	131.831,78	98.222,03	33.609,75
TITOLO IV - Entrate per alienazione di beni patrimoniali e riscossione di crediti	-	-	-
TITOLO V - Entrate derivanti da trasferimenti in conto capitale	-	-	-
TITOLO VI - Accensione di prestiti	-	-	-
TITOLO VII - Entrate per partite di giro	130.967,94	130.231,79	736,15
TOTALI	2.118.752,11	1.509.496,21	609.255,90



USCITE

	IMPEGNATE	PAGATE	RESIDUI PASSIVI
TITOLO I - Spese correnti	1.467.397,52	745.021,64	722.375,88
TITOLO II - Spese in conto capitale	79.209,26	49.194,42	30.014,84
TITOLO III - Estinzione di mutui ed anticipazioni	-	-	-
TITOLO IV - Spese per partite di giro	130.967,94	88.184,12	42.783,82
TOTALI	1.677.574,72	882.400,18	795.174,54

Entrate accertate	Euro 2.118.752,11
Uscite impegnate	Euro 1.677.574,72

Avanzo di competenza	Euro 441.177,39

Gestione dei residui

Residui attivi:

Entrate correnti:

- trasportate	1.506.030,09
- riscosse	158.008,10
- rimaste da riscuotere	1.348.267,35
	1.506.275,45



maggiori accertamenti		+ 245,36
Entrate in c/capitale:		
- trasportate	193.436,67	
- riscosse	689,14	
- rimaste da riscuotere	192.747,53	
	<u>193.436,67</u>	
Entrate per partite di giro:		
- trasportate	141.963,64	
- riscosse	-	
- rimaste da riscuotere	141.962,08	
	<u>141.962,08</u>	
- minori accertamenti		- 1,56
Totale maggiori accertamenti Residui attivi		+ 243,80
Residui passivi:		
Uscite correnti:		
- trasportate	705.925,84	
- pagate	469.265,12	
- rimaste da pagare	239.979,99	
	<u>709.245,11</u>	
- maggiori residui per spese correnti		+ 3.319,27
Uscite in c/capitale:		



- trasportate		146.514,68	
- pagate	124.934,88		
- rimaste da pagare	11.914,87		
		<u>136.849,75</u>	
- minori residui per spese in conto capitale			- 9.664,93
Uscite per partite di giro:			
- trasportate		288.389,18	
- pagate	143.322,53		
- rimaste da pagare	145.066,13		
		<u>288.388,66</u>	
- minori residui per spese per partite di giro			- 0,52
Totale Minori accertamenti Residui passivi			<u>+ 6.346,18</u>
- Avanzo di amministrazione accertato con consuntivo 2001			Euro 1.459.458,95
- Variazioni in aumento rilevate nel corso dell'esercizio:			
per maggiori residui attivi	Euro	243,80	
per minori residui passivi	Euro	6.346,18	
		<u></u>	Euro + 6.589,98
- Variazioni in diminuzione rilevate nel corso dell'esercizio:			



per minori residui attivi	Euro	-
per maggiori residui passivi	Euro	-
		=====
	Euro	- -

Avanzo di amministrazione rettificato al 31 dicembre 2001	Euro	1.466.048,93
		=====

Per quanto sopra l'avanzo di amministrazione, alla chiusura dell'esercizio 2002 risulta essere così distinto:

- Avanzo di competenza	Euro	441.177,39
- Avanzo della gestione dei precedenti periodi	Euro	1.466.048,93

- Avanzo di amministrazione al 31 dicembre 2002	Euro	1.907.226,32
		=====

Situazione finanziaria

Avanzo di cassa al 1° Gennaio 2002	Euro	758.858,25
Entrate riscosse nell'esercizio 2002	Euro	1.668.193,45

Totale disponibilità	Euro	2.427.051,70
Uscite pagate nell'esercizio 2002	Euro	1.619.922,71

Avanzo cassa a chiusura esercizio 2002	Euro	807.128,99
Residui attivi al 31 dicembre 2002	Euro	2.292.232,86

	Euro	3.099.361,85
Residui passivi al 31 dicembre 2002	Euro	1.192.135,53



Avanzo di amministrazione alla fine dell'esercizio 2002 Euro 1.907.226,32

La ripartizione del predetto avanzo per singolo programma è la seguente:

- Gestione ordinaria Euro 584.975,71
di cui:
- Per economie sugli stanziamenti di competenza e per riduzioni operate nei residui degli anni precedenti Euro 145.875,01
 - Per il fondo vincolato "Trattamento Fine Rapporto relativo al personale dipendente dall'Ente con contratto a tempo indeterminato Euro 136.982,66
 - Per introiti dalla vendita del bestiame da destinare al capitolo 2 11 005 049 per il ripristino degli immobili dell'Azienda San Pastore Euro 55.291,88
 - Per introiti dalla vendita di alcuni beni immobili della SOP di Rieti da destinare al capitolo 2 11 005 0000 per il ripristino dei rimanenti beni immobili di proprietà dell'Ente in Rieti per assicurare e per consentire la loro destinazione all'attività scientifica istituzionale Euro 181.485,54
 - Per contributo erogato dal Ministero per le Politiche Agricole e Forestali con D.M. 515/7303/02 del 25 novembre 2002 per lo svolgimento del



- programma di ricerca “Miglioramento genetico della patata” 4° anno di attività riscosso il 23 dicembre 2002 con reversale n. 982 (registrato alla Ragioneria Centrale in data 6 dicembre 2002, impegno n° 10024 e notificato dagli Uffici Ministeriali in data 16 gennaio 2003 con nota prot. n. 40126) Euro 21.729,51
- Per contributo erogato dal Ministero per le Politiche Agricole e Forestali con D.M. 533/7303/02 del 29 novembre 2002 per lo svolgimento del programma di ricerca “La fauna selvatica nella valorizzazione delle risorse agricole e territoriali” 2° anno di attività, riscosso il 23 dicembre 2002 con reversale n. 983 (registrato alla Ragioneria Centrale in data 13 dicembre 2002, impegno n° 10669 e notificato dagli Uffici Ministeriali in data 16 gennaio 2003 con nota prot. n. 40161) Euro 6.979,50
 - Per avanzo non disponibile accantonato in relazione al Decreto del Ministro dell’Economia e delle Finanze del 29 novembre 2002, in ottemperanza del D.L. 194/2002 – art. 1, commi 3 e 4 convertito in legge 246/2002 Euro 36.631,61



- Programmi finalizzati Euro 1.322.250,61
di cui:
- Programma di lavoro per il monitoraggio della cartografia pedologica delle Regioni Italiane - MONCAPRI - D.M. numero 50601 del 19 giugno 1996 - contrassegnato con il numero 78 Euro 2.394,16
 - Progetto "ATLAS" per la redazione di un Atlante di indicatori della qualità del suolo - D.M. 51499 del 2 dicembre 1997 - contrassegnato con il numero 83 Euro 2.676,25
 - Contributo relativo al finanziamento di "Assegni di ricerca, prestazioni d'opera e contratti a tempo determinato" di cui all' art. 59 p.6 della legge 449/97, art. 1 lettera c della legge 18 aprile 1962 n° 230 e successive modificazioni ed integrazioni ed ai sensi dell' art. 36p.7 D.Lgvo n° 29/93 come modificato dal D.Lgvo n° 80/98, per la realizzazione del programma di ricerca P.A.N.D.A. - D.M. 165/7240/98 dell' 8 aprile 1998 - contrassegnato con il numero 70 Euro 4.772,58

PROGRAMMA P.A.N.D.A.

"Produzione agricola nella difesa



dell'ambiente" 6° anno di attività -

D.M. 315/7303/00 del 3 agosto 2000

Sottoprogetto 1 - Sensibilità delle aree

- Linea Raglione "Studio dei caratteri funzionali di suoli di montagna della Provincia di Rieti e loro elaborazione nell'ambito di un sistema informativo geografico pedologico (GIS) ai fini della conservazione del suolo e dell'individuazione delle sue attitudini alla produzione sostenibile di colture tipiche" contrassegnata con il numero 54 Euro 6.575,24
- Linea Costantini "Definizione dei regimi pedoclimatici Italiani in relazione alle coltivazioni agricole ed ai processi pedogenetici" contrassegnata con il numero 69 Euro 2.137,72

Sottoprogetto 2 - Sistemi Colturali

- Linea Raglione "Relazioni suolo/lavorazione in sistemi colturali cerealicolo-industriali di pianura dell'Italia Centrale" contrassegnata con il numero 53 Euro 1.376,09
- Linea Bazzoffi "Impatto di differenti sistemi colturali sull'erosione del suolo e sul movimento di inquinanti a differenti scale territoriali" contrassegnata con il numero 66 Euro 822,95



- Linea Pagliai "Quantificazione della densità radicale di colture industriali in differenti situazioni agropedologiche per mezzo dell'analisi di immagine" contrassegnata con il numero 80 Euro 6.721,55
- Linea Lulli "Sensibilità dei suoli dell'altipiano silano ai sistemi colturali" contrassegnata con il numero 76 Euro 1.104,08
- Sottoprogetto 3 - Nucleo 1 - Reflui zootecnici e biomasse
- Linea ricerca De Simone "Valutazione del rischio di apporti di sostanze mutagene al suolo a seguito dello spandimento di biomasse di differente origine" contrassegnata con il numero 50 Euro 979,95
- Linea Miclaus "Controllo degli effetti dei reflui zootecnici, residui colturali e rifiuti solidi urbani (RSU) sulle comunità microbiche del suolo tramite metodologie di biologia molecolare e biochimiche" contrassegnata con il numero 77 Euro 1.945,49
- Sottoprogetto 3 - Nucleo operativo 3 "Azoto"
- Linea Piovanelli (nota I.S.S.D.S. n. 2827/14/23 del 24 settembre 1999 e



nota Coordinatore Progetto
Finalizzato PANDA n. 4979/12.02.A
del 1° ottobre 1999 per sostituzione
Responsabile U.O. P.F. PANDA)
“Valutazione quantitativa e dinamica
delle perdite di azoto gassoso in
terreni con colture graminacee, in
rapporto all’impiego di residui
culturali ed alle conseguenti variazioni
di disponibilità di sostanza organica,
azoto nitrico e ammoniacale”

contrassegnata con il numero 65 Euro 13,58

Sottoprogetto Microbiologia Tema III:
Conservazione e valorizzazione delle
risorse genetiche

- Linea Miclaus “Analisi della
Biodiversità batterica del suolo in
Ecosistemi definiti” contrassegnata
con il numero 52 Euro 1.139,00
- Coordinamento progetto P.A.N.D.A.
contrassegnato con il numero 68 Euro 458,12
- Programma di ricerca “Incremento
della Produzione Tartuficola” 3° anno
di attività – D.M. 382/7303/00 del 16
ottobre 2000 contrassegnato con il
numero 51 Euro 3.594,26
- Programma di ricerca “Collezioni di
Microrganismi di interesse agrario ed
agroindustriale” 2° anno di attività



D.M. 451/7303/00 del 14 novembre

2000 contrassegnato con il numero 81 Euro 8.872,09

- Programma di ricerca "Canapa per fibra tessile: dalla produzione alla utilizzazione" 2° anno di attività -

D.M. 80/7303/01 del 27 marzo 2001

contrassegnato con il numero 56 Euro 1.508,89

Programma triennale di ricerca "Conservazione e valorizzazione della risorsa suolo: definizione delle qualità del suolo ai fini della gestione agricola e forestale ecocompatibile (SUOLO)"

Unità Operativa 1

- Responsabile scientifico della ricerca: Dott. Sergio Pellegrini "Qualità del suolo funzionali alla prevenzione della degradazione fisica e biologica della risorsa" contrassegnata nel bilancio

dell'Istituto con il numero 33 Euro 98.931,90

Unità Operativa 2

- Responsabile scientifico della ricerca: Dott. Enrico Gregori "Definizione delle qualità del suolo funzionali alla regolazione del regime idrico" contrassegnata nel bilancio

dell'Istituto con il numero 63 Euro 100.642,92

Unità Operativa 3

- Responsabile scientifico della ricerca: Dott.ssa Rossella Papini "Qualità



funzionali alla capacità di trattenuta-rilascio di nutrienti ed inquinanti e alla capacità di accumulo della sostanza organica” contrassegnata nel bilancio dell’Istituto con il numero 42

Euro 109.058,81

Unità Operativa 4


- Responsabile scientifico della ricerca: Dott. Edoardo Costantini “Raccolta dati e valutazioni attraverso l’applicazione geografica dei modelli a scala territoriale” contrassegnata nel bilancio dell’Istituto con il numero 163

Euro 82.140,54

Coordinamento

- Coordinatore del progetto: Dott. Marcello Pagliai. La somma per il coordinamento dell’intero progetto viene contrassegnata nel bilancio dell’Istituto con il numero 249
- Convenzione con l’Agenzia Regionale per la Protezione dell’Ambiente della Regione Piemonte (A.R.P.A.) nell’ambito del programma quadro promosso dall’Agenzia Nazionale per la Protezione dell’Ambiente (A.N.P.A.) per la realizzazione del Centro tematico nazionale Suolo e siti contaminati – approvata dal Ministero vigilante con nota DGSGP - Ufficio

Euro 71.542,01




- Enti Pubblici del 26 maggio 1999
protocollo 110949/110947 (delibera n.
6/99 del Consiglio di
Amministrazione del 29 marzo 1999)
3° anno di attività contrassegnata con
il numero 79 Euro 10.116,35
- Accordo di programma con la
Regione Toscana - Dipartimento dello
Sviluppo Economico - Servizio n. 12
Foreste e Patrimonio Agroforestale -
per la realizzazione di un progetto di
ricerca "Prima approssimazione della
base di dati georeferenziata dei suoli
in scala 1:25000 approvato dal
Ministero vigilante con nota DGSGP -
Ufficio Enti Pubblici del 20 aprile
2000 protocollo n.
110626/110625/110624 (delibera
numero 5/2000 del Consiglio di
Amministrazione del 25 febbraio
2000) contrassegnato con il numero 3 Euro 66.728,48
- Contributo dell' ISPESL - Istituto
Superiore per la Prevenzione e la
Sicurezza del Lavoro per la
collaborazione allo studio "Effetti
della coltivazione di piante
transgeniche sulla microflora
eubatterica del suolo valutati con
metodi molecolari" 2° anno di attività



- contrassegnato con il numero 57 Euro 11.190,87
- Stipula di un subcontratto con il Dipartimento di Scienze Economiche dell'Università di Firenze per il progetto dell'Unione Europea AEMBAC QLK5 - CT - 2000 - 01666 per lo svolgimento di un progetto di ricerca dal titolo "Definition of a Common European Analytical Framework for the Development of Local Agri-environmental programmes for Biodiversity and Landscape Conservation" contrassegnato con il numero 84 Euro 5.043,57
 - accordo di programma con l'INEA - Istituto Nazionale di Economia Agraria - nell'ambito del progetto "Studio sull'uso irriguo della risorsa idrica (PO risorse idriche - Irrigazione)", per attività di coordinamento tecnico-scientifica e l'esecuzione di analisi idrologiche nelle aree campione per la realizzazione di modelli di stima del fabbisogno irriguo contrassegnato con il numero 242 Euro 5.911,72
 - Programma di ricerca "Miglioramento genetico della patata" 3° anno di attività - D.M. 447/7303/01 del 3




- dicembre 2001 contrassegnato con il numero 72 Euro 2.375,93
- Programma di ricerca "Inerbimenti e Tappeti erbosi per la valorizzazione agricola, ricreativa e sportiva del territorio" 3° anno di attività - D.M. 492/7303/01 del 5 dicembre 2001 contrassegnato con il numero 73 Euro 948,21
 - Finanziamento del Ministero delle Politiche Agricole e Forestali per l'attribuzione di strumenti di formazione scientifica avanzata da svolgersi presso gli IRSA per l'attivazione di n° 3 assegni di ricerca di durata triennale, su tre tematiche di ricerca - D.M. 529/7304/01 del 31 dicembre 2001 contrassegnato con il numero 37 Euro 139.443,36
 - Programma triennale di ricerca "Metodi innovativi per la rintracciabilità di OGM per la tutela della biosicurezza e della sicurezza alimentare (MISA)" - D.M. 445/7303/01 del 3 dicembre 2001 contrassegnato con il numero 34 Euro 74.508,15
 - Programma di ricerca "Biomasse da rifiuto: procedure avanzate di recupero sostenibile per l'impiego fertilizzante e di analisi di laboratorio (PARSIFAL)"



- D.M. 366/7303/01 del 30 ottobre
2001 contrassegnato con il numero 39 Euro 75.006,18
- Finanziamento del Ministero dell'Ambiente e della Tutela del Territorio per la realizzazione delle attività connesse alla predisposizione e realizzazione di un Atlante nazionale delle aree sensibili e/o a rischio al fenomeno della desertificazione quale strumento propedeutico alla corretta attuazione del Piano Nazionale per la lotta alla Siccità contrassegnato con il numero 43 Euro 188.977,03
- Contributo dell' ISPESL — Istituto Superiore per la Prevenzione e la Sicurezza del Lavoro per la collaborazione allo studio "Test di mutagenesi in siti inquinati su organismi vegetali" contrassegnato con il numero 40 Euro 58.506,68
- Contributo dell' Istituto Sperimentale per la Frutticoltura nell'ambito del programma triennale di ricerca agricola, agroalimentare e agroindustriale del Lazio (PRAL) ed in particolare per la collaborazione al progetto "Fitorimedio: indagini sulla possibilità di impiego di piante micropropagate per la



decontaminazione di ambienti inquinati da metalli pesanti” contrassegnato con il numero 41	Euro 11.620,28
Contributo dell ‘Amministrazione Provinciale di Siena per la realizzazione di una cartografia di completamento della valutazione dell’attitudine del territorio di una parte della Provincia di Siena all’olivicoltura ed alla viticoltura contrassegnato con il numero 82	Euro . 20.365,62
- Trasferimenti da parte dello Stato per finanziamento del Ministero dell’Istruzione, dell’Università e della Ricerca per la realizzazione delle attività connesse al progetto n. 37 “Studio delle relazioni possibili tra suoli e siti (località) e la produzione di olio di oliva di qualità (vocazioni)” per il Bando di contributo straordinario di cui al D.M. n. 1015 del 4 ottobre 2001 contrassegnato con il numero 35	Euro 142.100,00
IN TOTALE	Euro 1.907.226,32

CONTO DEL PATRIMONIO**ATTIVITA’**

- Fondo cassa a disposizione presso la Sezione di Tesoreria Provinciale di Firenze gestito dalla Banca Nazionale del Lavoro di Firenze	Euro 807.128,99
- Residui attivi	Euro 2.292.232,86
- Rimanenze d'esercizio	Euro 1.492,29
- Partecipazioni azionarie	Euro -
- Immobili	Euro 2.523.559,47
- Immobilizzazioni tecniche	Euro 3.517.885,29

- Per un totale Attività	Euro 9.142.298,90
- Disavanzo economico dell'esercizio	Euro -

Totale a pareggio	Euro 9.142.298,90

PASSIVITA'

- Debiti di Tesoreria	Euro -
- Residui passivi	Euro 1.192.135,53
- Fondo per trattamento fine rapporto operai agricoli e impiegati	Euro 136.982,66
- Fondo indisponibile anno 2002	Euro 36.631,61
- Poste rettificative dell' attivo	Euro 3.125.754,03
	=====
	Euro 4.491.503,83
- Patrimonio netto (Patrimonio netto all'1/01/2002 di Euro 4.330.414,19 + Avanzo economico al 31/12/2002 di Euro 320.380,88)	Euro 4.650.795,07



Totale a pareggio

Euro 9.142.298,90

Sono trasportate a residui entrate già accertate ed uscite già impegnate alla chiusura dell'esercizio finanziario 2002 sulla gestione di competenza per Euro 609.255,90 e per Euro 795.174,54 come dall'elenco allegato al Consuntivo.

Istituto Sperimentale per lo Studio e la Difesa del Suolo- Gestione Pioppicoltura

CONTO DEL BILANCIO

Gestione di competenza:

ENTRATE

	ACCERTATE	RISCOSSE	RESIDUI ATTIVI
TITOLO I - Entrate contributive	-	-	-
TITOLO II - Entrate derivanti da trasferimenti correnti	1.413.165,52	1.413.165,52	-
TITOLO III -Altre Entrate	192.115,78	192.053,80	61,98
TITOLO IV -Entrate per alienazione di beni patrimoniali e riscossione di crediti	-	-	-
TITOLO V -Entrate derivanti da trasferimenti in conto capitale	-	-	-



TITOLO VI -			
Accensione di prestiti	-	-	-
TITOLO VII -Entrate per partite di giro	3.686,01	3.686,01	-
TOTALI	1.608.967,31	1.608.905,33	61,98


USCITE

	IMPEGNATE	PAGATE	RESIDUI PASSIVI
TITOLO I - Spese correnti	238.220,42	152.027,25	86.193,17
TITOLO II - Spese in conto capitale	50.030,41	1.213,49	48.816,92
TITOLO III - Estinzione di mutui ed anticipazioni	199.411,42	139.878,16	59.533,26
TITOLO IV - Spese per partite di giro	3.686,01	3.674,42	11,59
TOTALI	491.348,26	296.793,32	194.554,94

Entrate accertate Euro 1.608.967,31

Uscite impegnate Euro 491.348,26

Avanzo di competenza Euro 1.117.619,05

Situazione finanziaria

Avanzo di cassa al 1° Gennaio 2002	Euro -
Entrate riscosse nell'esercizio 2002	Euro 1.608.905,33

Totale disponibilità	Euro 1.608.905,33
Uscite pagate nell'esercizio 2002	Euro 296.793,32

Avanzo cassa a chiusura esercizio 2002	Euro 1.312.112,01
Residui attivi al 31 dicembre 2002	Euro 61,98

	Euro 1.312.173,99
Residui passivi al 31 dicembre 2002	Euro 194.554,94

Avanzo di amministrazione alla fine dell'esercizio 2002	Euro 1.117.619,05
	=====

La ripartizione del predetto avanzo per singolo programma è la seguente:

Gestione ordinaria	Euro 1.117.619,05
di cui:	
- Per economie sugli stanziamenti di competenza	Euro 772.408,08
- Fondo di riserva	Euro 311.925,03
- Fondo indisponibile accantonato	Euro 33.285,94

IN TOTALE	Euro 1.117.619,05
	=====

CONTO DEL PATRIMONIO

ATTIVITA'

- Fondo cassa a disposizione presso



la Sezione di Tesoreria Provinciale di Firenze gestito dalla Banca Nazionale del Lavoro di Firenze		Euro 1.312.112,01
- Residui attivi		Euro 61,98
- Rimanenze d'esercizio		Euro 8.715,39
- Partecipazioni azionarie		Euro -
- Immobili		Euro -
- Immobilizzazioni tecniche		Euro 1.213,49

- Per un totale Attività		Euro 1.322.102,87
- Disavanzo economico dell'esercizio		Euro -

Totale a pareggio		Euro 1.322.102,87
		=====
PASSIVITA'		
- Debiti di Tesoreria	Euro	-
- Residui passivi	Euro	194.554,94
- Fondo indisponibile anno 2002	Euro	33.285,94
- Poste rettificative dell' attivo	Euro	57,00
		=====
	Euro	227.897,88
- Patrimonio netto (Avanzo economico al 31 dicembre 2002)		Euro 1.094.204,99

Totale a pareggio		Euro 1.322.102,87
		=====



Sono trasportate a residui entrate già accertate ed uscite già impegnate alla chiusura dell'esercizio finanziario 2002 sulla gestione di competenza per Euro 61,98 e per Euro 194.554,94 come dall'elenco allegato al Consuntivo.

La presente delibera viene redatta, letta e confermata seduta stante dal Commissario Straordinario.

Firenze, 30 settembre 2003

IL COMMISSARIO STRAORDINARIO

(Dott. Stefano Nannerini)



A handwritten signature in black ink, appearing to be "Stefano Nannerini".



Coste di n. 26 fogli
PER COPIA CONFORME ALL'ORIGINALE

IL DIRETTORE
(dot. *Marcello Pagliari*)

A handwritten signature in black ink, appearing to be "Marcello Pagliari".

RELAZIONE
DEL COMMISSARIO STRAORDINARIO

**RELAZIONE ILLUSTRATIVA SUL CONTO CONSUNTIVO PER
L'ESERCIZIO FINANZIARIO 2002**

Il conto consuntivo per l'esercizio finanziario 2002 dell'Istituto Sperimentale per lo Studio e la Difesa del Suolo di Firenze è stato predisposto in conformità alle disposizioni contenute nel capo VI del D.P.R. n. 696 del 18 dicembre 1979 recante il regolamento per l'Amministrazione e la contabilità per gli Enti Pubblici di cui alla Legge 70 del 20 marzo 1975.

Con detto documento sono rappresentati i risultati dell'attività economico-finanziaria svolta nell'esercizio esaminato e sono evidenziate le variazioni e le trasformazioni del patrimonio nel corso dell'esercizio medesimo.

Esso, pertanto, è formato:

- 1) dal rendiconto finanziario, che riassume le entrate accertate ed incassate, le spese impegnate, liquidate e ordinate, le riscossioni e i pagamenti eseguiti nell'esercizio, distintamente per titoli, categorie e capitoli, ripartitamente per competenze e residui. Risulta perciò diviso in tre parti:
 - a) gestione di competenza
 - b) gestione dei residui;
 - c) gestione di cassa.
- 2) dal rendiconto patrimoniale che si compone:
 - a) della situazione patrimoniale che dà la consistenza del patrimonio dell'Istituto all'inizio dell'esercizio, le variazioni intervenute nel corso del medesimo e la consistenza alla fine di esso;
 - b) del conto economico che riassume i risultati economici dell'esercizio.

ISTITUTO SPERIMENTALE PER LO STUDIO E LA DIFESA DEL SUOLO
RENDICONTO FINANZIARIO

Gestione di competenza

Le previsioni iniziali delle entrate risultano costituite essenzialmente dal contributo di Euro 552.763,82 (cap. 2 003 001 0000) assegnato all'Istituto, in via provvisoria, per l'esercizio 2002 dal Ministero delle Politiche Agricole e Forestali - Direzione Generale delle Politiche Agricole ed Agroindustriali Nazionali - Divisione Ricerca e Sperimentazione - con nota con nota numero 42428 del 25 settembre 2001 riguardante il funzionamento e l'attività ordinaria di ricerca.

Le previsioni iniziali tengono anche conto delle entrate derivanti:

- 1) dal contributo concesso dall'Agenzia Regionale per lo sviluppo e per i servizi in agricoltura "ARSSA" della Regione Calabria a titolo di contributo alle spese generali per l'anno 2002 relative alla collaborazione tecnico-scientifica tra l'Istituto e la medesima Agenzia per Euro 3.098,74;
- 2) dalla vendita di prodotti dei centri sperimentali di Fagna e Vicarello per Euro 12.911,42 e dell'Azienda San Pastore in Rieti per Euro 25.822,84;
- 3) da proventi patrimoniali per Euro 84.828,05 relativi in maggior parte all'affitto dei terreni e degli immobili dell'Azienda San Pastore;
- 4) da poste correttive e compensative di spese correnti per Euro 3.356,97;
- 5) da introiti non classificabili in altre voci per Euro 51,65;
- 6) dal contributo di Euro 30.677,54 concesso dal MIPAF con D.M. 431/7303/01 del 21 novembre 2001, per lo svolgimento del programma di ricerca "Collezioni di Microrganismi di interesse agrario ed agroindustriale" 3° anno di attività;

Nel corso dell'esercizio, il Ministero delle Politiche Agricole e Forestali, ha concesso un maggior contributo di Euro 227.236,18 per il funzionamento e l'attività ordinaria di ricerca.

Lo stesso Ministero ha infatti disposto con D.M. 19/2083/02 del 13 febbraio 2002 un'anticipazione del contributo per il funzionamento e l'attività ordinaria di ricerca per l'esercizio finanziario 2002 di Euro 241.968,11, poi con D.M. 313/2083/2002 del 10 luglio 2002 una seconda anticipazione di Euro 258.072,45 ed infine, con D.M. 443/2083/2002 del 24 ottobre 2002, il saldo di Euro 279.959,44 per un totale contributo di funzionamento di Euro 780.000,00.

Inoltre, sono state proposte le variazioni, regolarmente approvate, di seguito indicate:

- 1) Concessione di contributi del Ministero delle Politiche Agricole e Forestali:
 - a- Contributo di Euro 7.746,85 quale integrazione di contributo per la concessione della proroga alla III annualità di una borsa di studio per diplomati "Addestramento sulle metodologie analitiche di chimica e biochimica del suolo" per la Sede Centrale di cui al D.M. 277/7241/97 approvato con D.M. 497/7304/01 del 17 dicembre 2001 ed introitato al capitolo delle entrate 2 03 002 0000-1800 (capitolo 16);
 - b- Contributo di Euro 143.122,99 per lo svolgimento del programma triennale di ricerca "Metodi innovativi per la rintracciabilità di OGM per la tutela della biosicurezza e della sicurezza alimentare (MISA)" approvato con D.M. 445/7303/01 del 3 dicembre 2001 ed introitato al capitolo delle entrate 2 03 002 0034-1800 (capitolo 424);
 - c- Contributo di Euro 139.443,36 per l'attribuzione di strumenti di formazione scientifica avanzata da svolgersi presso gli IRSA per l'attivazione di n° 3 assegni di ricerca di durata triennale, d'importo annuale pari ad Euro 15.493,71 sulle tematiche di ricerca di seguito indicate:
 - 1) Qualità del suolo funzionali alla prevenzione della degradazione fisica e biologica della risorsa da destinarsi alla SOP di Catanzaro inerente al progetto Suolo Coordinamento – Dott. Pagliai;
 - 2) Definizione di indicatori fisico-idrologici del suolo per una corretta valutazione della vocazionalità delle zone da destinare ad arboricoltura da

- legno con specie di pregio e cicli produttivi medio lunghi da destinarsi alla Sede Centrale inerente al progetto Ri.Selv.Italia - responsabile scientifico Dott. Pellegrini;
- 3) Qualità funzionali alla capacità di trattenuta-rilascio di nutrienti e inquinanti e alla capacità di accumulo della sostanza organica ai fini della gestione agricola e forestale ecocompatibile da destinarsi alla Sede Centrale inerente al progetto Suolo – responsabile scientifico Dott.ssa Papini; approvato con D.M. 529/7304/01 del 31 dicembre 2001 ed introitato al capitolo delle entrate 2 03 002 0037-1800 (capitolo 427);
- a. d- Contributo di Euro 129.868,25 per lo svolgimento del programma di ricerca “Biomasse da rifiuto: procedure avanzate di recupero sostenibile per l’impiego fertilizzante e di analisi di laboratorio (PARSIFAL)” approvato con D.M. 366/7303/01 del 30 ottobre 2001 ed introitato al capitolo delle entrate 2 03 002 0039-1801 (capitolo 428);
- e- Contributo di Euro 20.451,69 per lo svolgimento del programma finalizzato di ricerca “Miglioramento genetico della patata” 3° anno di attività approvato con D.M. 447/7303/01 del 3 dicembre 2001 ed introitato al capitolo delle entrate 2 03 002 0072- 1800 (capitolo 58);
- f- Contributo di Euro 17.895,23 per lo svolgimento del programma finalizzato di ricerca “Inerbimenti e Tappeti erbosi per la valorizzazione agricola, ricreativa e sportiva del territorio” 3° anno di attività approvato con D.M. 492/7303/01 del 5 dicembre 2001 ed introitato al capitolo delle entrate 2 03 002 0073 – 1800 (capitolo 61);
- 2) Concessione di contributi di altri Ministeri ed Organismi Pubblici:
- a- Contributo di Euro 205.700,00 per la stipula di un accordo di programma con il Ministero dell’Ambiente e della Tutela del Territorio per la realizzazione delle attività connesse alla predisposizione e realizzazione di un Atlante nazionale delle aree sensibili e/o a rischio al fenomeno della desertificazione

- quale strumento propedeutico alla corretta attuazione del Piano Nazionale per la lotta alla Siccità; il suddetto contributo per l'esecuzione delle attività previste viene introitato in bilancio al capitolo delle entrate 2 03 003 0043-1800 (capitolo 426);
- b- Contributo di Euro 155.000,00 per la domanda di contributo presentata dall'Istituto – Sezione Operativa Periferica di Tecnologia del Suolo di Catanzaro al Ministero dell'Istruzione, dell'Università e della Ricerca per la realizzazione delle attività connesse al progetto n. 37: Studio delle relazioni possibili tra suoli e siti (località) e la produzione di olio di oliva di qualità (vocazioni) per il Bando di contributo straordinario di cui al D.M. n. 1015 del 4 ottobre 2001 introitato in bilancio al capitolo delle entrate 2 03 003 0035-1800 (capitolo 430);
- c- Contributo di Euro 52.000,00 per un accordo di programma con la Regione Toscana – Dipartimento dello Sviluppo Economico – Servizio n. 12 Foreste e Patrimonio Agroforestale - per la realizzazione di un progetto di ricerca "Prima approssimazione della base di dati georeferenziata dei suoli e della carta pedologica nazionale in scala 1:25000 introitato al capitolo delle entrate 2 04 001 0003-1800 (capitolo 112);
- d- Contributo di Euro 23.498,79 quale contributo concesso dall'Amministrazione Provinciale di Siena per la realizzazione di una cartografia di completamento della valutazione dell'attitudine del territorio di una parte della Provincia di Siena all'olivicoltura ed alla viticoltura introitato al capitolo delle entrate 2 05 001 0082-1800 (capitolo 139);
- e- Contributo di Euro 30.987,41 per un accordo di programma con l'ISPESL – Istituto Superiore per la Prevenzione e la Sicurezza del Lavoro - nell'ambito del programma quadro per la Ricerca Finalizzata 1999 del Ministero della Sanità per il progetto: "Organismi geneticamente modificati -- rischi connessi al rilascio nell'ambiente e all'esposizione professionale nei laboratori di ricerca" ed in particolare per la collaborazione allo studio "Effetti della

- coltivazione di piante transgeniche sulla microflora eubatterica del suolo valutati con metodi molecolari” 2° anno di attività introitato al capitolo delle entrate 2 06 001 0057-1800 (capitolo 148);
- f- Contributo di Euro 73.336,88 per un accordo di programma con l'ISPESL – Istituto Superiore per la Prevenzione e la Sicurezza del Lavoro - nell'ambito del programma quadro per la Ricerca Finalizzata 2000 del Ministero della Salute per il progetto: “Valutazione e gestione del rischio in siti inquinati da idrocarburi” ed in particolare per la collaborazione allo studio “Test di mutagenesi in siti inquinati su organismi vegetali” introitato al capitolo delle entrate 2 06 001 0040-1801 (capitolo 429);
- g- Contributo di Euro 11.620,28 per un accordo di programma con l'Istituto Sperimentale per la Frutticoltura nell'ambito del programma triennale di ricerca agricola, agroalimentare e agroindustriale del Lazio (PRAL) ed in particolare per la collaborazione al progetto “Fitorimedia: indagini sulla possibilità di impiego di piante micropropagate per la decontaminazione di ambienti inquinati da metalli pesanti” introitato al capitolo delle entrate 2 06 001 0041-1801 (capitolo 425);
- h- Contributo di Euro 28.405,12 quale contributo concesso dal Consiglio Nazionale delle Ricerche nell'ambito del programma di lavoro riguardante il progetto Settore Ambiente legge 95/95 “Riciclo reflui agricoli ed agroalimentari” per lo svolgimento del 3° anno di attività del programma “Valutazione dell'effetto del riciclo dei reflui oleari sulla micromorfologia del suolo, movimenti dell'acqua ed eventuale tossicità nel sistema suolo-pianta”. Il contributo di detto progetto viene introitato al capitolo delle entrate 2 06 001 0074-1800 (capitolo 154);

La categoria XXII "Partite di giro" in correlazione anche alle spese previste per lo stesso scopo presenta uno stanziamento iniziale di Euro 209.681,50 ed una variazione in aumento, nel corso dell'esercizio, di Euro 60.000,00.

Nella parte II del bilancio finanziario di competenza “Uscite” gli stanziamenti iniziali sono stati contenuti nei limiti indicati dal Ministero delle Politiche Agricole e Forestali - Direzione Generale dei Servizi Generali e del Personale - Divisione Enti Pubblici, con circolare n. 15 prot. 113574 del 3 dicembre 2001 che ha recepito le istruzioni del Ministero dell'Economia e delle Finanze - Dipartimento della Ragioneria Generale dello Stato, di cui alla circolare n. 42 del 22 novembre 2001.

Le previsioni, improntate al contenimento della spesa, sono state programmate sulla base delle disponibilità assicurate dal contributo ministeriale di funzionamento rispondente a quello assegnato, in via provvisoria, dal Ministero delle Politiche Agricole e Forestali - Direzione Generale delle Politiche Agricole ed Agroindustriali Nazionali - Divisione ex IV Ricerca e Sperimentazione - con nota numero 42428 del 25 settembre 2001.

Nel corso dell'esercizio, anche in considerazione del successivo aumento dello stanziamento ordinario del Ministero, si è reso necessario procedere a variazioni degli stanziamenti di alcuni capitoli di spesa. Quelle in aumento sono state operate, oltre che con le maggiori entrate verificatesi ed il maggior contributo assegnato, con riduzioni di altri stanziamenti e con l'utilizzo dell'avanzo di amministrazione degli esercizi precedenti.

Inoltre l'Istituto nel mese di dicembre 2002 ha provveduto alla riduzione del 15% dello stanziamento della Categoria IV delle Uscite stabilita con circolare MiPAF n. 113882 dell'11 dicembre 2002, emanata in relazione al Decreto del Ministro dell'Economia e delle Finanze del 29 novembre 2002, in ottemperanza del D.L. 194/2002 - art. 1, commi 3 e 4 - convertito in legge n. 246/2002 ed ha destinato gli importi in diminuzione alla creazione di un apposito fondo vincolato, quale avanzo non disponibile.

Il bilancio di previsione, per effetto di tali variazioni, a chiusura dell'esercizio 2002 assomma entrate per Euro 2.249.505,56 ed Uscite per Euro 3.539.845,16 con un disavanzo di Euro 1.290.339,60 che trova copertura con pari avanzo accertato per l'esercizio 2001.

Nel prospetto del Rendiconto Finanziario viene evidenziato un disavanzo di Euro 1.459.458,95 dato dalla somma di Euro 1.290.339,60 pari all'avanzo degli esercizi precedenti e di Euro 132.487,74 (125.773,80 + 6.713,94) pari all'accantonamento al 1° gennaio 2002 ed alla quota presunta di accantonamento per l'esercizio 2002 del trattamento di fine rapporto per il personale dipendente dell'Ente con contratto di lavoro a tempo indeterminato e di Euro 36.631,61 del fondo indisponibile.

Sia il bilancio di previsione che le successive variazioni sono stati regolarmente approvati.

Premesso che le previsioni e le successive variazioni sono risultate prevalentemente in linea con gli accertamenti e gli impegni, si indicano i capitoli per i quali dette variazioni hanno comportato gli scostamenti di seguito indicati:

- Euro 17.627,15 al capitolo 3 08 001 0049 "Affitto immobili Azienda San Pastore" per il mancato affitto di immobili previsto in stesura del bilancio di previsione;
- Euro 8.809,45 al capitolo 1 02 005 0000 "Indennità e rimborso spese di trasporto per missioni in territorio nazionale" per minori trasferte effettuate rispetto al previsto;
- Euro 25.701,41 al capitolo 1 02 008 0000 "Oneri previdenziali ed assistenziali a carico dell'Ente" per gli sgravi contributivi ancora concessi per le zone montane e svantaggiate;
- Euro 9.716,70 al capitolo 1 04 002 0000 "Spese per acqua, gas, energia elettrica" per il contenimento delle spese di energia elettrica;
- Euro 15.265,52 al capitolo 1 04 003 0000 "Spese per il riscaldamento" per il nuovo impianto a gas della Sede centrale e l'accensione a tempo programmata dello stesso;
- Euro 9.911,59 al capitolo 1 04 011 0000 "Spese per esercizio, manutenzione, riparazione e noleggio di automezzi, macchine agricole, ecc." a seguito della minore utilizzazione delle risorse disponibili sul capitolo;

- Euro 5.769,01 al capitolo 1 04 13 0 “Manutenzione, riparazione ed adattamento locali e relativi impianti” per economie realizzate sul capitolo a seguito della minore richiesta di interventi alle strutture ed impianti dell’Istituto;
- Euro 181.485,54 al capitolo 2 11 005 0000 “Ricostruzioni, ripristino, trasformazioni immobili e relative progettazioni” per i proventi dell’alienazione di alcuni beni immobili della Sezione Operativa di Rieti destinati, per il prevalente interesse, al ripristino dei rimanenti beni immobili di proprietà dell’Ente in Rieti al fine di assicurare e consentire la loro destinazione all’attività scientifica istituzionale;
- Euro 55.291,88 al capitolo 2 11 005 0049 “Ricostruzioni, ripristino, trasformazioni di immobili e relative progettazioni” per accantonamenti per la progettazione e l’esecuzione di lavori di ristrutturazione degli immobili di proprietà dell’Ente in Rieti;

Tra le spese non si sono avuti superi di impegni rispetto agli stanziamenti.

Nella partita di giro 4 21 009 0000 “Partite in conto sospeso” la somma di Euro 2.886,16, in più rispetto alla previsioni, risulta compensata da pari somma nel corrispondente capitolo di entrata, per il versamento effettuato da parte del Ministero delle Politiche Agricole e Forestali di Euro 21.729,51 quale anticipo del contributo concesso per lo svolgimento del programma di ricerca “Miglioramento genetico della patata” 4° anno di attività e di Euro 6.979,50 quale anticipo del contributo concesso per lo svolgimento del programma finalizzato di ricerca “La Fauna selvatica” 2° anno di attività.

I suddetti programmi di ricerca verranno portati nel bilancio di previsione dell’esercizio 2003.

La situazione delle varie gestioni speciali, invece, viene descritta nella Stampa Disponibilità Spese per Contabilità speciali allegata al Consuntivo e pone a confronto, di ciascun progetto finalizzato, gli stanziamenti iniziali con gli impegni assunti per la realizzazione dei lavori. In esecuzione delle direttive fornite dal Ministero delle Politiche Agricole e Forestali- Divisione VIII Enti Pubblici -, con

circolare n. 60 in data 13 ottobre 1990, gli stanziamenti di tali gestioni, che alla chiusura dell'esercizio finanziario dell'Ente sono risultati non impegnati, vengono considerati economia per cui confluiscono nell'avanzo di amministrazione. Vengono riscritti poi ai corrispondenti capitoli della competenza dell'esercizio 2003.

Nella parte della presente relazione che interessa l'avanzo di amministrazione viene evidenziata la ripartizione del medesimo distintamente per gestione ordinaria e per i singoli programmi o progetti.

Le risultanze della gestione di competenza si riassumono come segue:

ENTRATE

	PREVISTE	ACCERTATE	RISCOSSE
TITOLO I - Entrate contributive	-	-	-
TITOLO II - Entrate derivanti da trasferimenti correnti	1.852.853,13	1.855.952,39	1.281.042,39
TITOLO III - Altre Entrate	126.970,93	131.831,78	98.222,03
TITOLO IV - Entrate per alienazione di beni patrimoniali e riscossione di crediti	-	-	-
TITOLO V - Entrate derivanti da trasferimenti in conto capitale	-	-	-
TITOLO VI - Accens.ne di prestiti	-	-	-
TITOLO VII - Entrate per partite di giro	269.681,50	130.967,94	130.231,79
TOTALI	2.249.505,56	2.118.752,11	1.509.496,21

	2.118.752,11		
Differenza minori entrate	130.753,45		
		1.509.496,21	
RESIDUI ATTIVI		609.255,90	
USCITE			
	PREVISTE	IMPEGNATE	PAGATE
TITOLO I - Spese correnti	2.922.081,58	1.467.397,52	745.021,64
TITOLO II - Spese in conto capitale	348.082,08	79.209,26	49.194,42
TITOLO III - Estinzione di mutui ed anticipazioni	-	-	-
TITOLO IV - Spese per partite di giro	269.681,50	130.967,94	88.184,12
TOTALI	3.539.845,16	1.677.574,72	882.400,18
	1.677.574,72		
Economie	1.862.270,44		
		882.400,18	
RESIDUI PASSIVI		795.174,54	

con un avanzo di competenza di Euro 441.177,39 come dal seguente calcolo:

Totale Entrate Accertate Euro 2.118.752,11

Totale Uscite Impegnate Euro 1.677.574,72

Avanzo di competenza Euro 441.177,39

=====

La massa dei residui passivi della gestione di competenza in Euro 795.174,54 si riferisce in buona parte alla gestione dei progetti e programmi di ricerca finalizzati con scadenza oltre l'esercizio 2002 per la parte non impegnata, ad assegni di ricerca ed a collaborazioni coordinate e continuative.

La rimanente parte riguarda principalmente la corresponsione delle indennità ed il rimborso delle spese di trasporto per missioni effettuate in territorio nazionale dagli Organi Istituzionali e dal personale in servizio presso l'Ente; il versamento di oneri previdenziali ed assistenziali e dei contributi agricoli unificati relativi al personale dipendente dell'Ente con contratto di lavoro a tempo indeterminato; il consumo di energia elettrica, gas ed acqua potabile; le spese di pulizia e di vigilanza notturna della Sede e delle Sezioni di Rieti e Catanzaro; le spese telefoniche e postali; la stampa di estratti scientifici; l'acquisto di materiali vari di consumo economato; l'acquisto di softwares e di materiali di carattere tecnico per prove sperimentali da effettuarsi in campo e nei laboratori; l'esercizio, la manutenzione di automezzi ed il noleggio di macchine agricole; la riparazione di attrezzature scientifiche e materiale hardware; la manutenzione degli immobili e dei relativi impianti fissi dei centri sperimentali e delle Sezioni Operative Periferiche di Rieti e Catanzaro; la spesa per gli incarichi relativi alla sorveglianza fisica ed al controllo periodico di una sorgente radioattiva e del diffrattometro a raggi X ed alla prevenzione e sicurezza nei luoghi di lavoro come da Legge 626/94; l'acquisto di concimi e sementi per le aree serventi i centri sperimentali di Fagna e Vicarello; l'acquisto di immobilizzazioni tecniche; lavori relativi all'esecuzione del progetto inerente l'adeguamento dell'impianto

elettrico della Sede Centrale alla normativa antincendio ed all'abbattimento delle barriere architettoniche.

Gestione dei residui

Nella gestione dei residui dei periodi precedenti si sono verificate variazioni per cui l'avanzo di amministrazione, già determinato al 31 dicembre 2001 in sede di consuntivo in Euro 1.459.458,95 è aumentato a Euro 1.466.048,93, come dalla seguente dimostrazione:

- Avanzo di amministrazione accertato con consuntivo 2001		Euro 1.459.458,95
- Variazioni in aumento rilevate nel corso dell'esercizio:		
per maggiori residui attivi	Euro 247,38	
per minori residui passivi	Euro 9.665,45	
	=====	Euro + 9.912,83
- Variazioni in diminuzione rilevate nel corso dell'esercizio:		
per minori residui attivi	Euro 3,58	
per maggiori residui passivi	Euro 3.319,27	
	=====	Euro - 3.322,85

Avanzo di amministrazione rettificato al 31 dicembre 2001		Euro 1.466.048,93
		=====

Per quanto sopra l'avanzo di amministrazione, alla chiusura dell'esercizio 2002 risulta essere così distinto:

- Avanzo di competenza	Euro 441.177,39
- Avanzo della gestione dei precedenti periodi	Euro 1.466.048,93

- Avanzo di amministrazione al 31 dicembre 2002

Euro 1.907.226,32
=====

Per la dimostrazione del precedente avanzo vedasi anche la Situazione Amministrativa che costituisce l'allegato al Consuntivo.

A riguardo della sua entità va precisato che al termine dell'esercizio sono confluiti in esso gli stanziamenti non impegnati afferenti ai progetti straordinari pluriennali di ricerca con scadenza oltre il 31 dicembre 2002. Tali economie vengono reiscritte ai corrispondenti capitoli della competenza del bilancio di previsione 2003.

La consistenza effettiva dell'avanzo di amministrazione, pertanto, ammonta a Euro 1.907.226,32 e comprende, inoltre, la somma vincolata per il Trattamento di Fine Rapporto degli impiegati ed operai dell'Ente con contratto a tempo indeterminato, le somme per il ripristino degli immobili dell'Azienda San Pastore e degli immobili di proprietà dell'Ente in Rieti e l'avanzo non disponibile accantonato in relazione al Decreto del Ministro dell'Economia e delle Finanze del 29 novembre 2002.

L'avanzo risulta, pertanto, ripartito come segue:

Gestione ordinaria	Euro 584.975,71
di cui:	
- Per economie sugli stanziamenti di competenza e per riduzioni operate nei residui degli anni precedenti	Euro 145.875,01
- Per il fondo vincolato "Trattamento Fine Rapporto relativo al personale dipendente dall'Ente con contratto a tempo indeterminato	Euro 136.982,66
- Per introiti dalla vendita del bestiame da destinare al capitolo 2 11 005 049	

- per il ripristino degli immobili dell'Azienda San Pastore Euro 55.291,88
- Per introiti dalla vendita di alcuni beni immobili della SOP di Rieti da destinare al capitolo 2 11 005 0000 per il ripristino dei rimanenti beni immobili di proprietà dell'Ente in Rieti per assicurare e per consentire la loro destinazione all'attività scientifica istituzionale Euro 181.485,54
 - Per contributo erogato dal Ministero per le Politiche Agricole e Forestali con D.M. 515/7303/02 del 25 novembre 2002 per lo svolgimento del programma di ricerca "Miglioramento genetico della patata" 4° anno di attività riscosso il 23 dicembre 2002 con reversale n. 982 (registrato alla Ragioneria Centrale in data 6 dicembre 2002, impegno n° 10024 e notificato dagli Uffici Ministeriali in data 16 gennaio 2003 con nota prot. n. 40126) Euro 21.729,51
 - Per contributo erogato dal Ministero per le Politiche Agricole e Forestali con D.M. 533/7303/02 del 29 novembre 2002 per lo svolgimento del programma di ricerca "La fauna selvatica nella valorizzazione delle risorse agricole e territoriali" 2° anno

- di attività, riscosso il 23 dicembre 2002 con reversale n. 983 (registrato alla Ragioneria Centrale in data 13 dicembre 2002, impegno n° 10669 e notificato dagli Uffici Ministeriali in data 16 gennaio 2003 con nota prot. n. 40161) Euro 6.979,50
- Per avanzo non disponibile accantonato in relazione al Decreto del Ministro dell'Economia e delle Finanze del 29 novembre 2002, in ottemperanza del D.L. 194/2002 - art. 1, commi 3 e 4 convertito in legge 246/2002 Euro 36.631,61
- Programmi finalizzati Euro 1.322.250,61
di cui:
- Programma di lavoro per il monitoraggio della cartografia pedologica delle Regioni Italiane - MONCAPRI - D.M. numero 50601 del 19 giugno 1996 - contrassegnato con il numero 78 Euro 2.394,16
- Progetto "ATLAS" per la redazione di un Atlante di indicatori della qualità del suolo - D.M. 51499 del 2 dicembre 1997 - contrassegnato con il numero 83 Euro 2.676,25
- Contributo relativo al finanziamento di "Assegni di ricerca, prestazioni

d'opera e contratti a tempo determinato" di cui all' art. 59 p.6 della legge 449/97, art. 1 lettera c della legge 18 aprile 1962 n° 230 e successive modificazioni ed integrazioni ed ai sensi dell' art. 36p.7 D.Lgvo n° 29/93 come modificato dal D.Lgvo n° 80/98, per la realizzazione del programma di ricerca P.A.N.D.A.
- D.M. 165/7240/98 dell' 8 aprile 1998 – contrassegnato con il numero 70

Euro 4.772,58

PROGRAMMA P.A.N.D.A.

“Produzione agricola nella difesa dell'ambiente” 6° anno di attività -
D.M. 315/7303/00 del 3 agosto 2000

Sottoprogetto 1 – Sensibilità delle aree

- Linea Raglione “Studio dei caratteri funzionali di suoli di montagna della Provincia di Rieti e loro elaborazione nell'ambito di un sistema informativo geografico pedologico (GIS) ai fini della conservazione del suolo e dell'individuazione delle sue attitudini alla produzione sostenibile di colture tipiche” contrassegnata con il numero 54

Euro 6.575,24

- Linea Costantini “Definizione dei regimi pedoclimatici Italiani in

relazione alle coltivazioni agricole ed
ai processi pedogenetici”
contrassegnata con il numero 69 Euro 2.137,72

Sottoprogetto 2 – Sistemi Colturali

- Linea Raglione “Relazioni
suolo/lavorazione in sistemi colturali
cerealicolo-industriali di pianura
dell’Italia Centrale” contrassegnata
con il numero 53 Euro 1.376,09

- Linea Bazzoffi “Impatto di differenti
sistemi colturali sull’erosione del
suolo e sul movimento di inquinanti a
differenti scale territoriali”
contrassegnata con il numero 66 Euro 822,95

Linea Pagliai “Quantificazione della
densità radicale di colture industriali
in differenti situazioni
agropedologiche per mezzo
dell’analisi di immagine”
contrassegnata con il numero 80 Euro 6.721,55

- Linea Lulli “Sensibilità dei suoli
dell’altipiano silano ai sistemi
colturali” contrassegnata con il
numero 76 Euro 1.104,08

Sottoprogetto 3 – Nucleo 1 – Reflui
zootecnici e biomasse

- Linea ricerca De Simone “Valutazione
del rischio di apporti di sostanze
mutagene al suolo a seguito dello

- spandimento di biomasse di differente origine" contrassegnata con il numero 50 Euro 979,95
- Linea Miclaus "Controllo degli effetti dei reflui zootecnici, residui colturali e rifiuti solidi urbani (RSU) sulle comunità microbiche del suolo tramite metodologie di biologia molecolare e biochimiche" contrassegnata con il numero 77 Euro 1.945,49
- Sottoprogetto 3 - Nucleo operativo 3 "Azoto"
- Linea Piovanelli (nota I.S.S.D.S. n. 2827/14/23 del 24 settembre 1999 e nota Coordinatore Progetto Finalizzato PANDA n. 4979/12.02.A del 1° ottobre 1999 per sostituzione Responsabile U.O. P.F. PANDA) "Valutazione quantitativa e dinamica delle perdite di azoto gassoso in terreni con colture graminacee, in rapporto all'impiego di residui colturali ed alle conseguenti variazioni di disponibilità di sostanza organica, azoto nitrico e ammoniacale" contrassegnata con il numero 65 Euro 13,58
- Sottoprogetto Microbiologia Tema III: Conservazione e valorizzazione delle risorse genetiche

- Linea Miclaus “Analisi della Biodiversità batterica del suolo in Ecosistemi definiti” contrassegnata con il numero 52 Euro 1.139,00
 - Coordinamento progetto P.A.N.D.A. contrassegnato con il numero 68 Euro 458,12
 - Programma di ricerca “Incremento della Produzione Tartuficola” 3° anno di attività – D.M. 382/7303/00 del 16 ottobre 2000 contrassegnato con il numero 51 Euro 3.594,26
 - Programma di ricerca “Collezioni di Microrganismi di interesse agrario ed agroindustriale” 2° anno di attività – D.M. 451/7303/00 del 14 novembre 2000 contrassegnato con il numero 81 Euro 8.872,09
 - Programma di ricerca “Canapa per fibra tessile: dalla produzione alla utilizzazione” 2° anno di attività – D.M. 80/7303/01 del 27 marzo 2001 contrassegnato con il numero 56 Euro 1.508,89
- Programma triennale di ricerca “Conservazione e valorizzazione della risorsa suolo: definizione delle qualità del suolo ai fini della gestione agricola e forestale ecocompatibile (SUOLO)”

Unità Operativa 1

- Responsabile scientifico della ricerca:
Dott. Sergio Pellegrini “Qualità del

suolo funzionali alla prevenzione della degradazione fisica e biologica della risorsa” contrassegnata nel bilancio dell’Istituto con il numero 33 Euro 98.931,90

Unità Operativa 2

- Responsabile scientifico della ricerca:
Dott. Enrico Gregori “Definizione delle qualità del suolo funzionali alla regolazione del regime idrico” contrassegnata nel bilancio dell’Istituto con il numero 63 Euro 100.642,92

Unità Operativa 3

- Responsabile scientifico della ricerca:
Dott.ssa Rossella Papini “Qualità funzionali alla capacità di trattenuta-rilascio di nutrienti ed inquinanti e alla capacità di accumulo della sostanza organica” contrassegnata nel bilancio dell’Istituto con il numero 42 Euro 109.058,81

Unità Operativa 4

- Responsabile scientifico della ricerca:
Dott. Edoardo Costantini “Raccolta dati e valutazioni attraverso l’applicazione geografica dei modelli a scala territoriale” contrassegnata nel bilancio dell’Istituto con il numero 163 Euro 82.140,54

Coordinamento

- Coordinatore del progetto: Dott.

Marcello Pagliai. La somma per il coordinamento dell'intero progetto viene contrassegnata nel bilancio dell'Istituto con il numero 249 Euro 71.542,01

- Convenzione con l'Agenzia Regionale per la Protezione dell'Ambiente della Regione Piemonte (A.R.P.A.) nell'ambito del programma quadro promosso dall'Agenzia Nazionale per la Protezione dell'Ambiente (A.N.P.A) per la realizzazione del Centro tematico nazionale Suolo e siti contaminati – approvata dal Ministero vigilante con nota DGSGP - Ufficio Enti Pubblici del 26 maggio 1999 protocollo 110949/110947 (delibera n. 6/99 del Consiglio di Amministrazione del 29 marzo 1999) 3° anno di attività contrassegnata con il numero 79 Euro 10.116,35

- Accordo di programma con la Regione Toscana – Dipartimento dello Sviluppo Economico – Servizio n. 12 Foreste e Patrimonio Agroforestale – per la realizzazione di un progetto di ricerca “Prima approssimazione della base di dati georeferenziata dei suoli in scala 1:25000 approvato dal Ministero vigilante con nota DGSGP -

- Ufficio Enti Pubblici del 20 aprile
2000 protocollo n.
110626/110625/110624 (delibera
numero 5/2000 del Consiglio di
Amministrazione del 25 febbraio
2000) contrassegnato con il numero 3 Euro 66.728,48
- Contributo dell' ISPEL – Istituto
Superiore per la Prevenzione e la
Sicurezza del Lavoro per la
collaborazione allo studio “Effetti
della coltivazione di piante
transgeniche sulla microflora
eubatterica del suolo valutati con
metodi molecolari” 2° anno di attività
contrassegnato con il numero 57 Euro 11.190,87
- Stipula di un subcontratto con il
Dipartimento di Scienze Economiche
dell'Università di Firenze per il
progetto dell'Unione Europea
AEMBAC QLK5 – CT – 2000 –
01666 per lo svolgimento di un
progetto di ricerca dal titolo
“Definition of a Common European
Analytical Framework for the
Development of Local Agri-
environmental programmes for
Biodiversity and Landscape
Conservation” contrassegnato con 1
numero 84 Euro 5.043,57

- accordo di programma con l'INEA — Istituto Nazionale di Economia Agraria — nell'ambito del progetto “Studio sull'uso irriguo della risorsa idrica (PO risorse idriche — Irrigazione)”, per attività di coordinamento tecnico-scientifica e l'esecuzione di analisi idrologiche nelle aree campione per la realizzazione di modelli di stima del fabbisogno irriguo contrassegnato con il numero 242 Euro 5.911,72
- Programma di ricerca “Miglioramento genetico della patata” 3° anno di attività — D.M. 447/7303/01 del 3 dicembre 2001 contrassegnato con il numero 72 Euro 2.375,93
- Programma di ricerca “Inerbimenti e Tappeti erbosi per la valorizzazione agricola, ricreativa e sportiva del territorio” 3° anno di attività - D.M. 492/7303/01 del 5 dicembre 2001 contrassegnato con il numero 73 Euro 948,21
- Finanziamento del Ministero delle Politiche Agricole e Forestali per l'attribuzione di strumenti di formazione scientifica avanzata da svolgersi presso gli IRSA per l'attivazione di n° 3 assegni di ricerca di durata triennale, su tre tematiche di

- ricerca - D.M. 529/7304/01 del 31 dicembre 2001 contrassegnato con il numero 37 Euro 139.443,36
- Programma triennale di ricerca “Metodi innovativi per la rintracciabilità di OGM per la tutela della biosicurezza e della sicurezza alimentare (MISA)” - D.M. 445/7303/01 del 3 dicembre 2001 contrassegnato con il numero 34 Euro 74.508,15
 - Programma di ricerca “Biomasse da rifiuto: procedure avanzate di recupero sostenibile per l’impiego fertilizzante e di analisi di laboratorio (PARSIFAL)” - D.M. 366/7303/01 del 30 ottobre 2001 contrassegnato con il numero 39 Euro 75.006,18
 - Finanziamento del Ministero dell’Ambiente e della Tutela del Territorio per la realizzazione delle attività connesse alla predisposizione e realizzazione di un Atlante nazionale delle aree sensibili e/o a rischio al fenomeno della desertificazione quale strumento propedeutico alla corretta attuazione del Piano Nazionale per la lotta alla Siccità contrassegnato con il numero 43 Euro 188.977,03
 - Contributo dell’ ISPESL – Istituto Superiore per la Prevenzione e la

- Sicurezza del Lavoro per la collaborazione allo studio “Test di mutagenesi in siti inquinati su organismi vegetali” contrassegnato con il numero 40 Euro 58.506,68
- Contributo dell’ Istituto Sperimentale per la Frutticoltura nell’ambito del programma triennale di ricerca agricola, agroalimentare e agroindustriale del Lazio (PRAL) ed in particolare per la collaborazione al progetto “Fitorimedia: indagini sulla possibilità di impiego di piante micropropagate per la decontaminazione di ambienti inquinati da metalli pesanti” contrassegnato con il numero 41 Euro 11.620,28
- Contributo dell’ Amministrazione Provinciale di Siena per la realizzazione di una cartografia di completamento della valutazione dell’attitudine del territorio di una parte della Provincia di Siena all’olivicoltura ed alla viticoltura contrassegnato con il numero 82 Euro 20.365,62
- Trasferimenti da parte dello Stato per finanziamento del Ministero dell’Istruzione, dell’Università e della Ricerca per la realizzazione delle

attività connesse al progetto n. 37
"Studio delle relazioni possibili tra
suoli e siti (località) e la produzione di
olio di oliva di qualità (vocazioni)" per
il Bando di contributo straordinario di
cui al D.M. n. 1015 del 4 ottobre 2001
contrassegnato con il numero 35 Euro 142.100,00

IN TOTALE

Euro 1.907.226,32
=====

Ai sensi dell' art. 39 del DPR 18.12.1979, n. 696, l'Istituto ha compilato la situazione dei residui attivi e passivi provenienti dagli esercizi precedenti. Detta situazione indica la consistenza al 1° gennaio 2002 le somme riscosse o pagate nel corso dell'anno, quelle eliminate perchè non realizzabili o non dovute, nonché quelle rimaste da riscuotere e da pagare al 31.12.2002. Indica inoltre per ciascuna variazione le ragioni che l'hanno determinata. Tale documento, che costituisce l'allegato al Consuntivo formerà oggetto di apposita deliberazione del Commissario Straordinario in sede di esame, discussione ed approvazione del rendiconto stesso.

La consistenza dei residui attivi al 1° gennaio 2002 di Euro 1.841.430,40 è passata al 31 dicembre 2002 a Euro 2.292.232,86, mentre quella dei residui passivi è aumentata nello stesso periodo da Euro 1.140.829,70 a Euro 1.192.135,53. Essi si riferiscono in buona parte a rate di assegni di ricerca conferiti, alle gestioni di progetti di ricerche finalizzate, all'esecuzione dei lavori per l'adeguamento dell'impianto elettrico alla normativa antincendio ed all'abbattimento delle barriere architettoniche della sede centrale ed all'acquisto di immobilizzazioni tecniche. L'elenco dei residui è riportato negli allegati al Consuntivo.

Relativamente alla consistenza dei residui attivi si rappresenta che essi si riferiscono prevalentemente a crediti vantati dall'Istituto e oggetto di procedure

fallimentari e di procedimenti esecutivi tuttora in corso nonchè a somme dovute dal Ministero vigilante a saldo delle somme concesse per progetti di ricerca e borse di studio che sono oggetto di definitiva rendicontazione da parte dell' Istituto.

Gestione di cassa

Le operazioni d'introito e di pagamento hanno avuto il loro cronologico svolgimento e la loro sistematica registrazione nelle scritture contabili dell'Istituto Sperimentale per lo Studio e la Difesa del Suolo, giustificate dalla documentazione allegata alle singole reversali di entrata ed ai singoli mandati di uscita relativi alla contabilità della Sede e delle Sezioni operative periferiche di Rieti e Catanzaro.

I residui di cui al precedente punto, unitamente agli accertamenti ed impegni di competenza, determinano il valore delle somme disponibili da considerare ai fini delle risultanze della gestione di cassa alla chiusura dell'esercizio.

I relativi dati sono i seguenti:

per le entrate:

- accertamenti dell'esercizio	Euro 2.118.752,11
- residui al 1° gennaio 2002	Euro 1.841.430,40
- variazioni nei residui	Euro 243,80

- somma disponibile	Euro 3.960.426,31
- totale riscossioni	Euro 1.668.193,45

- residui attivi al 31.12.2002	Euro 2.292.232,86
	=====

per le uscite:

- impegni dell'esercizio	Euro 1.677.574,72
- residui al 1° gennaio 2002	Euro 1.140.829,70
- variazioni nei residui	- Euro 6.346,18

- somma disponibile	Euro 2.812.058,24
- totale pagamenti	Euro 1.619.922,71

- residui passivi al 31.12.2002	Euro 1.192.135,53
	=====

La consistenza di cassa a chiusura dell'esercizio risulta pertanto la seguente:

- riscossioni in conto competenze e residui	Euro 1.668.193,45
- pagamenti in conto competenze e residui	Euro 1.619.922,71

	+ Euro 48.270,74
- avanzo di cassa all'inizio dell'esercizio	Euro 758.858,25

- avanzo di cassa a chiusura dell'esercizio	Euro 807.128,99
	=====

Detto saldo di Euro 807.128,99 ha rispondenza con quello comunicato, in data 24 gennaio 2003, dalla Banca Nazionale del Lavoro a cui è affidato il servizio di Tesoreria dell'Ente.

Il prospetto del rendiconto finanziario dà la dettagliata e completa dimostrazione dei risultati della gestione di competenza, dei residui e di cassa.

RENDICONTO PATRIMONIALE

Il patrimonio dell'Istituto alla fine dell'esercizio 2002 risulta così costituito:

ATTIVITA'

- Fondo cassa a disposizione presso la Sezione di Tesoreria Provinciale di Firenze gestito dalla Banca

Nazionale del Lavoro di Firenze		Euro 807.128,99
- Residui attivi		Euro 2.292.232,86
- Rimanenze d'esercizio		Euro 1.492,29
- Partecipazioni azionarie		Euro -
- Immobili		Euro 2.523.559,47
- Immobilizzazioni tecniche		Euro 3.517.885,29

- Per un totale Attività		Euro 9.142.298,90
- Disavanzo economico dell'esercizio		Euro -

Totale a pareggio		Euro 9.142.298,90
		=====
PASSIVITA'		
- Debiti di Tesoreria	Euro -	
- Residui passivi	Euro 1.192.135,53	
- Fondo per trattamento fine rapporto operai agricoli e impiegati	Euro 136.982,66	
- Fondo indisponibile	Euro 36.631,61	
- Poste rettificative dell' attivo	Euro 3.125.754,03	
	=====	Euro 4.491.503,83
- Patrimonio netto (Patrimonio netto all'1/01/2002 di Euro 4.330.414,19 + Avanzo economico al 31/12/2002 di Euro 320.380,88)		Euro 4.650.795,07

Totale a pareggio		Euro 9.142.298,90
		=====

come si evince dal prospetto dimostrativo della situazione patrimoniale al Consuntivo.

Le variazioni avvenute nei beni risultano regolarmente registrate negli appositi registri di inventario. I predetti registri attestano la seguente consistenza alla fine dell'esercizio, come è dimostrato dai prospetti delle variazioni al Consuntivo.

- Beni immobili:		
Fabbricati	Euro	1.451.544,35
Terreni	Euro	1.072.015,12
- Beni mobili:		
I categoria (mobili, arredi, macchine d'ufficio)	Euro	377.941,48
II categoria (materiale bibliografico)	Euro	330.133,78
III categoria (strumenti tecnici, attrezzature in genere, automezzi ed altri mezzi di trasporto)	Euro	2.809.810,03

Per un totale di	Euro	<u><u>6.041.444,76</u></u>

Il patrimonio netto sulla base delle risultanze sopra indicate ha subito pertanto nell'esercizio un aumento di Euro 320.380,88 come risulta dal Conto Economico che costituisce l'allegato al Consuntivo.

Tale aumento risulta così determinato:

- Differenza di parte corrente	+ Euro	520.386,65
- Acquisizioni patrimoniali	+ Euro	174.129,30
- Ricavi per alienazione beni patrimoniali fuori uso	+ Euro	-
- Insussistenze passive: maggiori residui attivi	+ Euro	243,80
- Insussistenze passive: minori residui passivi	+ Euro	6.346,18
- Costi sospesi per rimanenze finali di:		

	Prodotti	Euro	-		
	Materiali consumo	di Euro	1.492,29		
-	Rimanenze iniziali di:			+ Euro	1.492,29
	Prodotti	Euro	353,48		
	Materiali consumo	di Euro	906,41		
-	Per eliminazione immobilizzazioni non ammortizzate ed alienazione immobili:			- Euro	1.259,89
	Mobili, arredi, macchine ufficio	Euro	681,72		
	Attrezzature scient.	Euro	-		
				- Euro	681,72
-	Quota adeguamento fondo indennità licenziamento			- Euro	11.208,86
-	Accantonamento fondo indisponibile			- Euro	36.631,61
-	Sopravvenienze passive: eccedenza degli impegni sugli accertamenti	Euro	79.209,26		
-	Insussistenze attive: minori residui attivi	Euro	-		
-	Insussistenze attive: maggiori residui passivi	Euro	-		
				- Euro	79.209,26
	Ammortamenti e deperimenti			- Euro	253.226,00
	Avanzo economico d'esercizio			+ Euro	320.380,88

La quota di ammortamento dei beni strumentali per l'anno 2002 ammonta a Euro 253.226,00.

Sono state applicate, secondo le direttive del Ministero vigilante di cui alle circolari n° 32 del 2 agosto 1982 e n° 16 del 29 gennaio 1990 le percentuali di seguito indicate:

- 3% per gli immobili;
- 12% per i mobili, arredi e macchine d'ufficio;
- 25% per gli automezzi;
- 9% per i macchinari agricoli;
- 35% per l'attrezzatura varia e minuta di laboratorio.

Il computo relativo viene esposto nel prospetto allegato al Consuntivo.

A chiusura dell'esercizio 2002 risulta costituito un deposito vincolato come "Fondo trattamento di fine rapporto al personale impiegatizio ed operaio dell'Istituto", per un importo complessivo di Euro 173.614,27.

Tale deposito risulta versato, ai sensi dell'art. 1 - 5° comma - del decreto del Ministero del Tesoro 26.07.1985, nelle apposite contabilità infruttifere presso la Sezione di Tesoreria Provinciale dello Stato di Firenze.

L'accantonamento è riferito ad un impiegato ed a cinque operai agricoli dipendenti dell'Istituto con contratto di lavoro a tempo indeterminato.

ISTITUTO SPERIMENTALE PER LO STUDIO E LA DIFESA DEL SUOLO

GESTIONE PIOPPICOLTURA

RENDICONTO FINANZIARIO

Gestione di competenza

Le previsioni iniziali delle entrate risultano costituite essenzialmente dal contributo per il funzionamento e l'attività ordinaria di ricerca di Euro 413.165,52 assegnato

all'Istituto per le due Unità: l'Istituto di Casale Monferrato (ISP) e l'Unità collegata di Roma (URF) per l'esercizio 2002 dal Ministero delle Politiche Agricole e Forestali - Direzione Generale delle Politiche Agricole ed Agroindustriali Nazionali - Divisione Ricerca e Sperimentazione.

Le previsioni iniziali tengono anche conto delle entrate derivanti:

- 1) dalla vendita di materiale vivaistico e prestazione di servizi per consulenze tecniche presso i privati per Euro 25.354,48;
- 2) da proventi patrimoniali per l'affitto di immobili per Euro 5.680,00;
- 3) dal rimborso da parte della SAF per vendita prodotti per Euro 24.000,00;
- 4) dal contributo di Euro 443.058,04 concesso dalla Regione Piemonte per la riparazione dei danni dell'alluvione 2000.

Nel corso dell'esercizio, il Ministero delle Politiche Agricole e Forestali, ha concesso maggiori contributi per Euro 1.000.000,00 di cui:

- Euro 39.158,000 per saldo contributo del MIPAF per il funzionamento e l'attività ordinaria di ricerca per l'anno 2002 - D.M. 313/2083/2002 del 10 luglio 2002;
- Euro 547.676,48 per contributo integrativo del MIPAF per il funzionamento e l'attività ordinaria di ricerca per l'anno 2002 - D.M. 443/2083/02 del 24 ottobre 2002;
- Euro 413.165,52 per saldo contributo del MIPAF per il funzionamento e l'attività ordinaria di ricerca per l'anno 2001 - D.M. 43386/2096/01 del 27 dicembre 2001.

Inoltre, sempre per le entrate, nel corso dell'esercizio, sono state proposte le variazioni, regolarmente approvate, di seguito indicate:

- + Euro 162.681,52 al capitolo 3 07 001 0001-2400 per vendita soprassuolo per fine sperimentazione a seguito esaurimento ciclo poliennale;
- Euro 24.000,00 al capitolo delle entrate 4 14 005 0000-2400 riferita alla definizione dei rapporti contabili con la pregressa gestione

liquidatoria dell'Istituto di Pioppicoltura. In particolare tali introiti erano riferiti alla definizione dei rapporti di dare ed avere con la gestione della liquidazione per il periodo intercorrente tra l'entrata in vigore della Legge 122/2001 che ha posto fine alla gestione di liquidazione e l'effettiva presa in carico dell'ISP da parte del MiPAF e quindi dell'ISSDS. Nell'iniziale definizione del bilancio di Pioppicoltura avvenuta con la variazione del 5 luglio 2002, erano state inserite sia le partite a credito dell'ISP stesso e sia quelle a debito. Successivamente le partite a credito sono state definite nell'ambito dei crediti vantati dalla gestione di liquidazione e pertanto si è provveduto alle definitive variazioni in aumento nei capitoli di spesa ed alla corrispondente variazione in diminuzione nel suddetto capitolo di entrata.

Nel corso dell'esercizio, anche in considerazione del successivo aumento dello stanziamento ordinario del Ministero, si è reso necessario procedere a variazioni degli stanziamenti di alcuni capitoli di spesa. Quelle in aumento sono state operate, oltre che con le maggiori entrate verificatesi ed il maggior contributo assegnato, con riduzioni di altri stanziamenti.

Inoltre l'Istituto nel mese di dicembre 2002 ha provveduto alla riduzione del 15% dello stanziamento della Categoria IV delle Uscite stabilita con circolare MiPAF n. 113882 dell'11 dicembre 2002, emanata in relazione al Decreto del Ministro dell'Economia e delle Finanze del 29 novembre 2002, in ottemperanza del D.L. 194/2002 – art. 1, commi 3 e 4 – convertito in legge n. 246/2002 ed ha destinato gli importi in diminuzione alla creazione di un apposito fondo vincolato, quale avanzo non disponibile.

La categoria XXII "Partite di giro" in correlazione anche alle spese previste per lo stesso scopo presenta uno stanziamento iniziale di Euro 8.000,00 ed una variazione in aumento, nel corso dell'esercizio, di Euro 60.200,00.

Il bilancio di previsione, per effetto di tali variazioni, a chiusura dell'esercizio 2002 somma entrate per Euro 2.118.139,56 ed Uscite per Euro 1.290.339,60 con un disavanzo di Euro 33.285,94 che corrisponde al fondo indisponibile accantonato.

Sia il bilancio di previsione che le successive variazioni sono stati regolarmente approvati.

Tra le spese non si sono avuti superi di impegni rispetto agli stanziamenti.

Le risultanze della gestione di competenza si riassumono come segue:

ENTRATE

	PREVISTE	ACCERTATE	RISCOSSE
TITOLO I - Entrate contributive	-	-	-
TITOLO II - Entrate derivanti da trasferimenti correnti	1.413.165,52	1.413.165,52	1.413.165,52
TITOLO III - Altre Entrate	193.716,00	192.115,78	192.053,80
TITOLO IV - Entrate per alienazione di beni patrimoniali e riscossione di crediti	-	-	-
TITOLO V - Entrate derivanti da trasferimenti in conto capitale	443.058,04	-	-
TITOLO VI - Accens.ne di prestiti	-	-	-
TITOLO VII - Entrate per partite di giro	68.200.000	3.686,01	3.686,01

TOTALI	2.118.139,56	1.608.967,31	1.608.905,33
	1.608.967,31		=====
Differenza minori entrate	509.172,25		
		1.608.905,33	
RESIDUI ATTIVI		61,98	
		=====	
USCITE			
	PREVISTE	IMPEGNATE	PAGATE
TITOLO I - Spese correnti	964.175,58	238.220,42	152.027,25
TITOLO II - Spese in conto capitale	853.058,04	50.030,41	1.213,49
TITOLO III - Estinzione di mutui ed anticipazioni	199.420,00	199.411,42	139.878,16
TITOLO IV - Spese per partite di giro	68.200,00	3.686,01	3.674,42
TOTALI	2.084.853,62	491.348,26	296.793,32
	491.348,26		=====
Economie	1.593.505,36		
		296.793,32	
RESIDUI PASSIVI		194.554,94	
		=====	

con un avanzo di competenza di Euro 1.117.619,05 come dal seguente calcolo:

Totale Entrate Accertate	Euro	1.608.967,31
Totale Uscite Impegnate	Euro	491.348,26

Avanzo di competenza	Euro	1.117.619,05
		=====

La massa dei residui passivi della gestione di competenza in Euro 194.554,94 riguarda principalmente la corresponsione dei compensi degli Organi Istituzionali e delle indennità ed il rimborso delle spese di trasporto per missioni effettuate in territorio nazionale dal personale in servizio presso l'Ente; il versamento di oneri previdenziali ed assistenziali della collaborazione coordinata e continuativa; il consumo di energia elettrica, gas ed acqua potabile; le spese di pulizia; le spese telefoniche e postali; l'acquisto di materiali vari di consumo economato; l'acquisto di materiali di carattere tecnico per prove sperimentali da effettuarsi in campo; l'esercizio, la manutenzione di automezzi ed il noleggio di macchine agricole; la riparazione di attrezzature scientifiche e materiale hardware; la manutenzione degli immobili e dei relativi impianti fissi; la spesa per gli incarichi relativi alla prevenzione e sicurezza nei luoghi di lavoro come da Legge 626/94; l'acquisto di immobilizzazioni tecniche.

La consistenza effettiva dell'avanzo di amministrazione, pertanto, ammonta a Euro 1.117.619,05 e comprende, inoltre, l'avanzo non disponibile accantonato in relazione al Decreto del Ministro dell'Economia e delle Finanze del 29 novembre 2002.

L'avanzo risulta, pertanto, ripartito come segue:

Gestione ordinaria Euro 1.117.619,05

di cui:

- Per economie sugli stanziamenti di

competenza	Euro 772.408,08
- Per il fondo di Riserva	Euro 311.925,03
- Per avanzo non disponibile accantonato in relazione al Decreto del Ministro dell'Economia e delle Finanze del 29 novembre 2002, in ottemperanza del D.L. 194/2002 – art. 1, commi 3 e 4 convertito in legge 246/2002	Euro 33.285,94

Gestione di cassa

Le operazioni d'introito e di pagamento hanno avuto il loro cronologico svolgimento e la loro sistematica registrazione nelle scritture contabili dell'Istituto Sperimentale per lo Studio e la Difesa del Suolo – gestione Pioppicoltura, giustificate dalla documentazione allegata alle singole reversali di entrata ed ai singoli mandati di uscita relativi alla contabilità di Casale Monferrato (ISP) e dell'Unità collegata di Roma (URF).

Gli accertamenti ed impegni di competenza, determinano il valore delle somme disponibili da considerare ai fini delle risultanze della gestione di cassa alla chiusura dell'esercizio.

I relativi dati sono i seguenti:

per le entrate:

- accertamenti dell'esercizio	Euro 1.608.967,31
- totale riscossioni	Euro 1.608.905,33

- residui attivi al 31.12.2002	Euro 61,98
	=====

per le uscite:

- impegni dell'esercizio	Euro	491.348,26
- totale pagamenti	Euro	296.793,32

- residui passivi al 31.12.2002	Euro	194.554,94
		=====

La consistenza di cassa a chiusura dell'esercizio risulta pertanto la seguente:

- riscossioni in conto competenze	Euro	1.608.905,33
- pagamenti in conto competenze	Euro	296.793,32

- avanzo di cassa a chiusura dell'esercizio	Euro	1.312.112,01
		=====

Detto saldo di Euro 1.312.112,01 ha rispondenza con quello comunicato, in data 24 gennaio 2003, dalla Banca Nazionale del Lavoro a cui è affidato il servizio di Tesoreria dell'Ente.

Il prospetto del rendiconto finanziario dà la dettagliata e completa dimostrazione dei risultati della gestione di competenza, dei residui e di cassa.

RENDICONTO PATRIMONIALE

Il patrimonio dell'Istituto alla fine dell'esercizio 2002 risulta così costituito:

ATTIVITA'

- Fondo cassa a disposizione presso la Sezione di Tesoreria Provinciale di Firenze gestito dalla Banca Nazionale del Lavoro di Firenze	Euro	1.312.112,01
- Residui attivi	Euro	61,98
- Rimanenze d'esercizio	Euro	8.715,39

- Partecipazioni azionarie	Euro	-
- Immobili	Euro	-
- Immobilizzazioni tecniche	Euro	1.213,49

- Per un totale Attività	Euro	1.322.102,87
- Disavanzo economico dell'esercizio	Euro	-

Totale a pareggio	Euro	1.322.102,87
		=====
PASSIVITA'		
- Debiti di Tesoreria	Euro	-
- Residui passivi	Euro	194.554,94
- Fondo indisponibile	Euro	33.285,94
- Poste rettificative dell' attivo	Euro	57,00
		=====
	Euro	227.897,88
- Patrimonio netto	Euro	1.094.204,99

Totale a pareggio	Euro	1.322.102,87
		=====

come si evince dal prospetto dimostrativo della situazione patrimoniale al Consuntivo.

Il patrimonio netto sulla base delle risultanze sopra indicate ammonta ad Euro 1.094.204,99 come risulta dal Conto Economico che costituisce l'allegato al Consuntivo.

Tale patrimonio risulta così determinato:

- Differenza di parte corrente	+ Euro	1.367.060,88
- Acquisizioni patrimoniali	+ Euro	1.213,49
- Ricavi per alienazione beni patrimoniali fuori uso	+ Euro	-

- Insussistenze passive: maggiori residui attivi			+ Euro	-
- Insussistenze passive: minori residui passivi			+ Euro	-
- Costi sospesi per rimanenze finali di:				
	Materiali consumo	di		
		Euro		
		8.715,39		
		=====	+ Euro	8.715,39
- Rimanenze iniziali di:				
	Prodotti	Euro		-
	Materiali consumo	di Euro		-
		=====	- Euro	-
- Per eliminazione immobilizzazioni non ammortizzate ed alienazione immobili:				
	Mobili, arredi, macchine ufficio	Euro		-
	Attrezzature scient.	Euro		-
		=====	- Euro	-
- Accantonamento fondo indisponibile			- Euro	33.285,94
- Sopravvenienze passive: eccedenza degli impegni sugli accertamenti		Euro		249.441,83
- Insussistenze attive: minori residui attivi		Euro		-
- Insussistenze attive: maggiori residui passivi		Euro		-
		=====	- Euro	249.441,83

Ammortamenti e deperimenti	- Euro	57,00

Avanzo economico d'esercizio	+ Euro	1.094.204,99
	=====	

La quota di ammortamento dei beni strumentali per l'anno 2002 ammonta a Euro 57,00.

Sono state applicate, secondo le direttive del Ministero vigilante di cui alle circolari n° 32 del 2 agosto 1982 e n° 16 del 29 gennaio 1990 le percentuali di seguito indicate:

- 3% per gli immobili;
- 12% per i mobili, arredi e macchine d'ufficio;
- 25% per gli automezzi;
- 9% per i macchinari agricoli;
- 35% per l'attrezzatura varia e minuta di laboratorio.

Il computo relativo viene esposto nel prospetto allegato al Consuntivo.

Riassumendo il saldo di cassa di Euro 2.119.241,00 (807.128,99 per l'Istituto + 1.312.112,01 per la gestione Pioppicoltura) ha rispondenza con quello comunicato, in data 24 gennaio 2003, dalla Banca Nazionale del Lavoro a cui è affidato il servizio di Tesoreria dell'Ente.

Presso la Banca d'Italia - Sezione di Tesoreria Provinciale dello Stato di Firenze risulta invece un saldo di Euro 2.124.485,32 così come da Mod. 56 T (Tesoreria Unica) del 16 gennaio 2003.

La differenza di Euro 5.244,32 è dovuta:

- 1)- dalla somma in uscita di Euro 1.764,82 e di Euro 3.479,50 per azzeramento c/incassi e pagamenti giornalieri effettuato dalla Banca Nazionale del Lavoro nell'anno 2002 e contabilizzato dalla Banca D'Italia nell'esercizio 2003 come nei termini previsti dalla Tesoreria Unica.


Quindi, il saldo comunicato dalla Banca d'Italia alla fine dell'esercizio 2002 per Euro 2.124.485,32, per trovare la concordanza con quello delle scritture dell'Ente e con quello comunicato dalla Banca Nazionale del Lavoro, va diminuito della somma di Euro 5.244,32.

Inoltre alla data del 31 dicembre 2002 il saldo suddetto comprende anche le somme accantonate in Banca d'Italia per il Trattamento di Fine Rapporto del personale dipendente dell'Ente con contratto di lavoro a tempo indeterminato, che a chiusura dell'esercizio 2002 ammonta a Euro 136.982,66 (125.773,80 + 11.208,86) pari all'accantonamento al 1° gennaio 2002 ed alla quota di accantonamento per l'esercizio 2002 del trattamento di fine rapporto per il personale dipendente dell'Ente con contratto di lavoro a tempo indeterminato.

Firenze, 30 Settembre 2003



IL COMMISSARIO STRAORDINARIO
(Dott. Stefano Nannerini)



PER COPIA CONFORME ALL'ORIGINALE

IL DIRETTORE
(Dott. Marcello Pagliola)

**RELAZIONE
DEL COLLEGIO DEI REVISORI**

COLLEGIO DEI REVISORI DEI CONTI

Verbale n. 4/2003

30 settembre 2003 alle ore 9,30 presso la sede dell'Istituto si è riunito il Collegio dei Revisori, convocato per ordine del Presidente, con nota 10 settembre 2003 prot. n. 3373/41, per procedere all'esame degli argomenti di cui all'ordine del giorno:

- 1) Bilancio consuntivo dell'esercizio 2002 dell'Istituto Difesa Suolo;
- 2) Esame bilancio consuntivo dell'esercizio 2002 dell'Istituto Difesa Suolo gestione Pioppicoltura;
- 3) Rilevazione trimestrale spese di funzionamento;
- 4) Varie ed eventuali.


Sono presenti:

- il Dott. Giovanni DI MACCO Presidente;
- il Dott. Gregorio NUCCIO Componente;
- la Dott.ssa Carmela COVELLI Componente.

Punto 1) ESAME BILANCIO CONSUNTIVO ESERCIZIO 2002 ISTITUTO DIFESA SUOLO

Punto 2) ESAME BILANCIO CONSUNTIVO ESERCIZIO 2002 ISTITUTO DIFESA SUOLO GESTIONE PIOPPICOLTURA

Il Collegio procede all'esame della relazione al Bilancio Consuntivo dell'esercizio 2002. In proposito il Collegio esprime il proprio parere con la relazione in allegato che è parte integrante del presente verbale.




Punto 3) RILEVAZIONE TRIMESTRALE SPESE DI FUNZIONAMENTO

Il Collegio ha proceduto al monitoraggio delle spese di funzionamento relative al 3° trimestre 2003 come da articolo 1, commi 1 e 4, del D.L. n. 194/2002 convertito in legge n. 246/2002 “Misure urgenti per il controllo, la trasparenza ed il contenimento della spesa” per il relativo invio al Ministero dell’Economia e delle Finanze – Ragioneria Provinciale dello Stato di Firenze.


Punto 4) VARIE ED EVENTUALI

I lavori terminano alle ore 14,300.


Dott. Giovanni DI MACCO - Presidente



Dott. Gregorio NUCCIO - Componente



Dott.ssa Carmela COVELLI - Componente



**RELAZIONE SUL “BILANCIO CONSUNTIVO 2002” DI CUI AL PUNTO 1 e 2
DELL’ORDINE DEL GIORNO.**

Il Collegio procede all’esame del Bilancio Consuntivo dell’esercizio 2002 predisposto dall’Amministrazione e da sottoporre all’approvazione del Commissario Straordinario.


Il conto consuntivo dell’Istituto Sperimentale per lo Studio e la Difesa del Suolo in Firenze relativo all’esercizio finanziario 2002 presenta le seguenti risultanze complessive :

Parte corrente		
Entrate		Euro 1.987.784,17
Uscite		Euro 1.467.397,52

	Differenza attiva	Euro 520.386,65
Movimento in conto capitale		
Entrate	----	
Uscite	Euro 79.209,26	
	=====	-Euro 79.209,26

	Avanzo finanziario	Euro 441.177,39
		=====

Le entrate e le uscite per partite di giro si equivalgono nell’importo di euro 130.967,94.




Alle previsioni iniziali sono state apportate le seguenti variazioni, regolarmente deliberate dal Commissario Straordinario dell'Istituto in data 15 ottobre, 28 novembre e 20 dicembre 2002 ed approvate dal Ministero delle Politiche Agricole e Forestali.


In entrata

Parte corrente


- Contributi del Ministero delle Politiche Agricole e Forestali per spese di funzionamento capitolo 2 030 01 0000 + Euro 227.236,18
- Trasferimenti da parte dello Stato per finanziamento del Ministero delle Politiche Agricole e Forestali per lo svolgimento del programma triennale di ricerca “Metodi innovativi per la rintracciabilità di OGM per la tutela della biosicurezza e della sicurezza alimentare (MISA)” - D.M. 445/7303/01 del 3 dicembre 2001 – capitolo 2 03 002 0034 + Euro 143.122,99
- Trasferimenti da parte dello Stato per finanziamento del Ministero delle Politiche Agricole e Forestali per l’attribuzione di strumenti di formazione scientifica avanzata da svolgersi presso gli IRSA per l’attivazione di n° 3 assegni di ricerca di durata triennale, su tre tematiche di ricerca - D.M. 529/7304/01 del 31 dicembre 2001 - capitolo 2 03 002 0037 + Euro 139.443,36
- Trasferimenti da parte dello Stato per finanziamento del Ministero delle Politiche Agricole e Forestali per lo svolgimento del programma di ricerca “Biomasse da rifiuto: procedure avanzate di recupero sostenibile per l’impiego fertilizzante e di analisi di laboratorio (PARSIFAL)” - D.M. 366/7303/01 del 30 ottobre 2001 – capitolo 2 03 002 0039 + Euro 129.868,25
- Trasferimenti da parte dello Stato per finanziamento del



- Ministero delle Politiche Agricole e Forestali del programma di ricerca "Miglioramento genetico della patata" 3° anno di attività - D.M. 447/7303/01 del 3 dicembre 2001 - capitolo 2 03 002 0072 + Euro 20.451,69
- Trasferimenti da parte dello Stato per finanziamento del Ministero delle Politiche Agricole e Forestali del programma di ricerca "Inerbimenti e Tappeti erbosi per la valorizzazione agricola, ricreativa e sportiva del territorio" 3° anno di attività - D.M. 492/7303/01 del 5 dicembre 2001 - capitolo 2 03 002 0073 + Euro 17.895,23
- Trasferimenti da parte dello Stato per finanziamento del Ministero dell'Istruzione, dell'Università e della Ricerca per la realizzazione delle attività connesse al progetto n. 37 "Studio delle relazioni possibili tra suoli e siti (località) e la produzione di olio di oliva di qualità (vocazioni)" per il Bando di contributo straordinario di cui al D.M. n. 1015 del 4 ottobre 2001- capitolo delle entrate 2 03 003 0035 + Euro 155.000,00
- Trasferimenti da parte dello Stato per finanziamento del Ministero dell'Ambiente e della Tutela del Territorio per la realizzazione delle attività connesse alla predisposizione e realizzazione di un Atlante nazionale delle aree sensibili e/o a rischio al fenomeno della desertificazione quale strumento propedeutico alla corretta attuazione del Piano Nazionale per la lotta alla Siccità - capitolo delle entrate 2 03 003 0043 + Euro 205.700,00
- Contributo della Regione Toscana per la realizzazione di un progetto di ricerca "Prima approssimazione della base di dati georeferenziata dei suoli e della carta pedologica



- nazionale in scala 1:25000 – capitolo 2 04 001 0003 + Euro 52.000,00
- Contributo dell'Amministrazione Provinciale di Siena per la realizzazione di una cartografia di completamento della valutazione dell'attitudine del territorio di una parte della Provincia di Siena all'olivicoltura ed alla viticoltura – capitolo 2 05 001 0082 + Euro 23.498,79
 - Contributo dell'ISPESL – Istituto Superiore per la Prevenzione e la Sicurezza del Lavoro per la collaborazione allo studio “Test di mutagenesi in siti inquinati su organismi vegetali” capitolo 2 06 001 0040 + Euro 73.336,88
 - Contributo dell'Istituto Sperimentale per la Frutticoltura nell'ambito del programma triennale di ricerca agricola, agroalimentare e agroindustriale del Lazio (PRAL) ed in particolare per la collaborazione al progetto “Fitorimedia: indagini sulla possibilità di impiego di piante micropropagate per la decontaminazione di ambienti inquinati da metalli pesanti” – capitolo 2 06 001 0041 + Euro 11.620,28
 - Contributo dell'ISPESL – Istituto Superiore per la Prevenzione e la Sicurezza del Lavoro per la collaborazione allo studio “Effetti della coltivazione di piante transgeniche sulla microflora eubatterica del suolo valutati con metodi molecolari” 2° anno di attività – capitolo 2 06 001 0057 + Euro 30.987,41
 - Contributo concesso dal Consiglio Nazionale delle Ricerche per lo svolgimento del 3° anno di attività del programma “Valutazione dell'effetto del riciclo dei reflui oleari sulla micromorfologia del suolo, movimenti dell'acqua ed eventuale tossicità nel sistema suolo-pianta” - capitolo 2 06 001 0074 + Euro 28.405,12



Totale Parte Corrente	+ Euro 1.266.313,03
<u>Parte in conto capitale</u>	-----

Totale	+ Euro 1.266.313,03
<u>Partite di giro</u>	
- Entrate aventi natura di partite di giro – Cat. XXII capitoli 7 22 001 0000 e 7 22 002 0000	+ Euro 60.000,00

Totale variazioni	+ Euro 1.326.313,03
Utilizzo avanzo di amministrazione esercizi precedenti	+ Euro 155.316,30

Totale variazioni entrate	+ Euro 1.481.629,33
	=====
<u>In Uscita</u>	
<u>Parte corrente</u>	
- Spese per gli Organi dell'Ente – Categoria I	+ Euro 28.430,00
- Oneri per il personale in attività di servizio - Categoria II	+ Euro 483.269,14
- Spese per l'acquisto di beni di consumo e di servizi - Cat. IV	+ Euro 737.226,24
- Spese per prestazioni istituzionali – Categoria V	+ Euro 7.746,85
- Per oneri finanziari – Categoria VII	+ Euro -----
- Per oneri tributari – Categoria VIII	+ Euro 50.991,37
- Per poste correttive e compensative entrate correnti	+ Euro 7.827,84
- Somme non classificabili in altre voci – Categoria X	+ Euro 3.712,45

Totale parte corrente	+ Euro 1.319.203,89



<u>Parte in conto capitale</u>	
- Acquisizioni di immobilizzazioni tecniche - Categoria XII	+ Euro 62.691,61

Totale	+Euro 1.381.895,50
<u>Partite di giro</u>	
- Spese aventi natura di partite di giro - Categoria XXI	
Capitoli 4 21 001 0000 e 4 21 002 0000	+ Euro 60.000,00

Totale variazioni uscite	+ Euro 1.441.895,50
	=====

Le variazioni dell'esercizio 2002 ammontano quindi, per le entrate a complessive Euro 1.481.629,33 in aumento mentre per le uscite a complessive Euro 1.441.895,50 sempre in aumento.

La differenza positiva di Euro 39.733,83 rappresenta il T.F.R. previsto per i dipendenti dell'Ente con contratto di lavoro a tempo indeterminato nel bilancio di previsione dell'esercizio 2002 per Euro 122.671,58 ed il T.F.R. accantonato al 1° gennaio 2002 per Euro 125.773,80 ed il fondo non disponibile di Euro 36.631,61.

Nei confronti delle previsioni definitive che presentavano una differenza passiva di parte effettiva di Euro 942.257,52 ed un disavanzo finanziario di Euro 1.290.339,60 fronteggiato mediante l'utilizzazione dell'avanzo di amministrazione dei precedenti esercizi di Euro 1.459.458,95, dato dalla somma di Euro 1.290.339,60 pari all'avanzo degli esercizi precedenti e di Euro 132.487,74 (125.773,80 + 6.713,94) pari all'accantonamento al 1° gennaio 2002 ed alla quota presunta di accantonamento per l'esercizio 2002 del trattamento di fine rapporto per il personale dipendente con contratto di lavoro a tempo indeterminato e di Euro 36.631,61 del fondo indisponibile, si sono verificate le seguenti variazioni :

In Entrata



- Contributo dall'A.I.P., dalla S.I.S.S. e dall'Agenzia Regionale per lo sviluppo e per i servizi in agricoltura "ARSSA" della Regione Calabria ed altri	+ Euro	3.099,26
- Vendita di prodotti centri sperimentali Istituto	+ Euro	2.811,44
- Vendita di prodotti Azienda San Pastore	+ Euro	15.394,64
- Affitto immobili centro sperimentale di Fagna e Vicarello	+ Euro	742,56
- Affitto immobili Azienda San Pastore	- Euro	17.627,15
- Interessi attivi e premi su depositi e titoli	+ Euro	190,52
- Recuperi e rimborsi diversi Istituto, centri sperimentali e Sezioni Operative Periferiche di Rieti e Catanzaro	+ Euro	3.916,95
- Recuperi e rimborsi diversi Azienda San Pastore	- Euro	516,46
- Entrate non classificabili in altre voci sede Istituto	- Euro	51,65

Totale parte corrente	+ Euro	7.960,11

Totale differenze entrate rispetto alle previsioni	+ Euro	7.960,11
	=====	

In Uscita

- Spese per gli Organi dell'Ente	- Euro	16.764,28
- Oneri per il personale	- Euro	688.827,87
- Acquisto di beni e servizi	- Euro	692.195,78
- Oneri finanziari, tributari, poste correttive e compensative di entrate correnti ed altre somme non classificabili	- Euro	56.896,13

Totale parte corrente	- Euro	1.454.684,06
- Ripristino e trasformazioni di immobili	- Euro	236.777,42
- Acquisizione di immobilizzazioni tecniche	- Euro	32.095,40



Totale differenze uscite rispetto alle previsioni	----- - Euro 1.723.556,88 =====
---	---------------------------------------

Le variazioni di cui sopra fra previsioni definitive, accertamenti e impegni hanno modificato i risultati finanziari previsti, come si rileva dalle voci di seguito indicate:

- Differenza passiva di parte corrente prevista	- Euro 942.257,52
- Maggiori accertamenti di entrate (variazione positiva)	+ Euro 7.960,11
- Minori impegni di uscite (variazione positiva)	+ Euro 1.454.684,06

Torna la differenza attiva di parte corrente di	----- + Euro 520.386,65 =====
---	-------------------------------------

- Disavanzo finanziario previsto	- Euro 1.290.339,60
- Maggiori entrate complessivamente accertate (variazione positiva)	+ Euro 7.960,11
- Minori uscite complessivamente impegnate (variazione positiva)	+ Euro 1.723.556,88

Torna l'avanzo finanziario accertato in	----- + Euro 441.177,39 =====
---	-------------------------------------

La consistenza dei residui attivi e passivi all'inizio del 2002 risultava di rispettivi Euro 1.841.430,40 e Euro 1.140.829,70. A seguito della rideterminazione effettuata dall'Amministrazione nel corso dell'esercizio sono stati accertati maggiori residui attivi relativi al maggior contributo accertato per un accordo di ricerca con la Regione Emilia e Romagna e minori residui passivi (relativi soprattutto a materiali tecnici non forniti, a fiscalizzazioni concesse sui contributi agricoli relativi al personale operaio dipendente e ad economie realizzate su vari impegni di spesa) per rispettivi Euro 243,80 e Euro 6.346,18 per cui la consistenza iniziale di detti residui è risultata, in definitiva, di



rispettivi Euro 1.841.674,20 e Euro 1.134.483,52. Quindi, l'effettiva consistenza al 31 dicembre 2002 dei residui relativi agli anni precedenti, riferibile per la massima parte alle ricerche finalizzate ed all'assegnazione di borse di studio ed assegni di ricerca a giovani laureati, può essere così riassunta:

Residui Attivi	Residui iniziali	Variazioni +/-	Riscossioni	Residui al 31 dicembre 2002
Entrate correnti	1.506.030,09	+ 245,36	158.008,10	1.348.267,35
Entrate in conto capitale	193.436,67	+ -	689,14	192.747,53
Entrate per partite di giro	141.963,64	- 1,56	-	141.962,08
	<u>1.841.430,40</u>	<u>+ 243,80</u>	<u>158.697,24</u>	<u>1.682.976,96</u>
Residui Passivi	Residui iniziali	Variazioni +/-	Pagamenti	Residui al 31 dicembre 2002
Spese correnti	705.925,84	+ 3.319,27	469.265,12	239.979,99
Spese in conto capitale	146.514,68	- 9.664,93	124.934,88	11.914,87
Spese per partite di giro	288.389,18	- 0,52	143.322,53	145.066,13
	<u>1.140.829,70</u>	<u>- 6.346,18</u>	<u>737.522,53</u>	<u>396.960,99</u>

Sommando i residui degli anni precedenti con quelli risultanti dalla gestione competenza, definitivamente accertati in bilancio, si hanno Euro 609.255,90 e Euro. 795.174,54



la consistenza complessiva dei residui attivi e passivi al 31 dicembre 2002 risulta di rispettive Euro. 2.292.232,86 (Euro 1.956.787,10 parte corrente; Euro 192.747,53 in c/capitale e Euro 142.698,23 per partite di giro) e Euro 1.192.135,53 (Euro 962.355,87 parte corrente; Euro 41.929,71 in c/capitale e Euro 187.849,95 per partite di giro).

Più in particolare, Euro 962.355,87 riferiti alla parte corrente delle uscite, riguardano:

- per Euro 4.303,25 spese relative agli Organi istituzionali;
- per Euro 220.517,00 spese relative agli oneri per il personale;
- per Euro 628.091,21 spese relative all'acquisto di beni e servizi;
- per Euro 7.340,93 spese relative a borse di studio;
- per Euro 102.103,48 spese relative ad oneri finanziari, tributari e ad altre somme non classificabili.

I risultati complessivi delle operazioni di cassa avvenute nel corso del 2002, raffrontati con le corrispondenti previsioni definitive conseguenti alle rettifiche apportate durante la gestione possono riassumersi, per titoli di bilancio, come segue :

Entrate	Previsioni finali	Riscossioni	Differenze
Correnti	3.039.449,29	1.537.272,52	- 1.502.176,77
Conto capitale	193.436,67	689,14	- 192.747,53
Partite di giro	411.643,58	130.231,79	- 281.411,79
	-----	-----	-----
	3.644.529,54	1.668.193,45	- 1.976.336,09
	=====	=====	=====

Uscite	Previsioni finali	Pagamenti	Differenze
Correnti	3.031.449,03	1.214.286,76	- 1.817.162,27
Conto capitale	495.431,36	174.129,30	- 321.302,06
Partite di giro	557.886,46	231.506,65	- 326.379,81
	-----	-----	-----



4.084.766,85	1.619.922,71	- 2.464.844,14
=====	=====	=====

Lo scarto che si rileva dal raffronto tra le previsioni di cassa rettificate e le riscossioni ed i pagamenti si presenta abbastanza consistente.

La situazione amministrativa è rappresentata dai seguenti dati:

Fondo di cassa all'inizio dell'esercizio		Euro	758.858,25
Riscossioni:			
in c/competenze	Euro		1.509.496,21
in c/residui	Euro		158.697,24
			=====
		Euro	1.668.193,45
Pagamenti:			
in c/competenze	Euro		882.400,18
in c/residui	Euro		737.522,53
			=====
		Euro	1.619.922,71

Fondo di cassa al 31 dicembre 2002 che corrisponde al saldo comunicato dal Tesoriere		Euro	807.128,99
	Residui attivi	Euro	2.292.232,86
	Residui passivi	Euro	1.192.135,53

Avanzo di amministrazione		Euro	1.907.226,32
			=====

La ripartizione del predetto avanzo di amministrazione per singolo programma è il seguente:



- Gestione ordinaria Euro 584.975,71
di cui:
- Per economie sugli stanziamenti di competenza e per riduzioni operate nei residui degli anni precedenti Euro 145.875,01
 - Per il fondo vincolato "Trattamento Fine Rapporto relativo al personale dipendente dall'Ente con contratto a tempo indeterminato Euro 136.982,66
 - Per introiti dalla vendita del bestiame da destinare al capitolo 2 11 005 049 per il ripristino degli immobili dell'Azienda San Pastore Euro 55.291,88
 - Per introiti dalla vendita di alcuni beni immobili della SOP di Rieti da destinare al capitolo 2 11 005 0000 per il ripristino dei rimanenti beni immobili di proprietà dell'Ente in Rieti per assicurare e per consentire la loro destinazione all'attività scientifica istituzionale Euro 181.485,54
 - Per contributo erogato dal Ministero per le Politiche Agricole e Forestali con D.M. 515/7303/02 del 25 novembre 2002 per lo svolgimento del programma di ricerca "Miglioramento genetico della patata" 4° anno di attività riscosso il 23 dicembre 2002




- con reversale n. 982 (registrato alla Ragioneria Centrale in data 6 dicembre 2002, impegno n° 10024 e notificato dagli Uffici Ministeriali in data 16 gennaio 2003 con nota prot. n. 40126) Euro 21.729,51
- Per contributo erogato dal Ministero per le Politiche Agricole e Forestali con D.M. 533/7303/02 del 29 novembre 2002 per lo svolgimento del programma di ricerca “La fauna selvatica nella valorizzazione delle risorse agricole e territoriali” 2° anno di attività, riscosso il 23 dicembre 2002 con reversale n. 983 (registrato alla Ragioneria Centrale in data 13 dicembre 2002, impegno n° 10669 e notificato dagli Uffici Ministeriali in data 16 gennaio 2003 con nota prot. n. 40161) Euro 6.979,50
 - Per avanzo non disponibile accantonato in relazione al Decreto del Ministro dell’Economia e delle Finanze del 29 novembre 2002, in ottemperanza del D.L. 194/2002 – art. 1, commi 3 e 4 convertito in legge 246/2002 Euro 36.631,61
- Programmi finalizzati Euro 1.322.250,61
di cui:



- Programma di lavoro per il monitoraggio della cartografia pedologica delle Regioni Italiane - MONCAPRI - D.M. numero 50601 del 19 giugno 1996 - contrassegnato con il numero 78 Euro 2.394,16
- Progetto "ATLAS" per la redazione di un Atlante di indicatori della qualità del suolo - D.M. 51499 del 2 dicembre 1997 - contrassegnato con il numero 83 Euro 2.676,25
- Contributo relativo al finanziamento di "Assegni di ricerca, prestazioni d'opera e contratti a tempo determinato" di cui all' art. 59 p.6 della legge 449/97, art. 1 lettera c della legge 18 aprile 1962 n° 230 e successive modificazioni ed integrazioni ed ai sensi dell' art. 36p.7 D.Lgvo n° 29/93 come modificato dal D.Lgvo n° 80/98, per la realizzazione del programma di ricerca P.A.N.D.A. - D.M. 165/7240/98 dell' 8 aprile 1998 - contrassegnato con il numero 70 Euro 4.772,58

PROGRAMMA P.A.N.D.A.

"Produzione agricola nella difesa dell'ambiente" 6° anno di attività -




D.M. 315/7303/00 del 3 agosto 2000

Sottoprogetto 1 – Sensibilità delle aree


- Linea Raglione “Studio dei caratteri funzionali di suoli di montagna della Provincia di Rieti e loro elaborazione nell’ambito di un sistema informativo geografico pedologico (GIS) ai fini della conservazione del suolo e dell’individuazione delle sue attitudini alla produzione sostenibile di colture tipiche” contrassegnata con il numero 54 Euro 6.575,24
- Linea Costantini “Definizione dei regimi pedoclimatici Italiani in relazione alle coltivazioni agricole ed ai processi pedogenetici” contrassegnata con il numero 69 Euro 2.137,72

Sottoprogetto 2 – Sistemi Colturali

- Linea Raglione “Relazioni suolo/lavorazione in sistemi colturali cerealicolo-industriali di pianura dell’Italia Centrale” contrassegnata con il numero 53 Euro 1.376,09
- Linea Bazzoffi “Impatto di differenti sistemi colturali sull’erosione del suolo e sul movimento di inquinanti a differenti scale territoriali” contrassegnata con il numero 66 Euro 822,95



- Linea Pagliai “Quantificazione della densità radicale di colture industriali in differenti situazioni agropedologiche per mezzo dell’analisi di immagine” contrassegnata con il numero 80 Euro 6.721,55
- Linea Lulli “Sensibilità dei suoli dell’altipiano silano ai sistemi colturali” contrassegnata con il numero 76 Euro 1.104,08
- Sottoprogetto 3 – Nucleo 1 – Reflui zootecnici e biomasse
- Linea ricerca De Simone “Valutazione del rischio di apporti di sostanze mutagene al suolo a seguito dello spandimento di biomasse di differente origine” contrassegnata con il numero 50 Euro 979,95
- Linea Miclaus “Controllo degli effetti dei reflui zootecnici, residui colturali e rifiuti solidi urbani (RSU) sulle comunità microbiche del suolo tramite metodologie di biologia molecolare e biochimiche” contrassegnata con il numero 77 Euro 1.945,49
- Sottoprogetto 3 – Nucleo operativo 3 “Azoto”
- Linea Piovanelli (nota I.S.S.D.S. n.



2827/14/23 del 24 settembre 1999 e
nota Coordinatore Progetto
Finalizzato PANDA n. 4979/12.02.A
del 1° ottobre 1999 per sostituzione
Responsabile U.O. P.F. PANDA)
“Valutazione quantitativa e dinamica
delle perdite di azoto gassoso in
terreni con colture graminacee, in
rapporto all’impiego di residui
colturali ed alle conseguenti variazioni
di disponibilità di sostanza organica,
azoto nitrico e ammoniacale”
contrassegnata con il numero 65 Euro 13,58

Sottoprogetto Microbiologia Tema III:
Conservazione e valorizzazione delle
risorse genetiche

- Linea Miclaus “Analisi della
Biodiversità batterica del suolo in
Ecosistemi definiti” contrassegnata
con il numero 52 Euro 1.139,00
- Coordinamento progetto P.A.N.D.A.
contrassegnato con il numero 68 Euro 458,12
- Programma di ricerca “Incremento
della Produzione Tartuficola” 3° anno
di attività – D.M. 382/7303/00 del 16
ottobre 2000 contrassegnato con il
numero 51 Euro 3.594,26
- Programma di ricerca “Collezioni di



- Microrganismi di interesse agrario ed agroindustriale” 2° anno di attività – D.M. 451/7303/00 del 14 novembre 2000 contrassegnato con il numero 81 Euro 8.872,09
- Programma di ricerca “Canapa per fibra tessile: dalla produzione alla utilizzazione” 2° anno di attività – D.M. 80/7303/01 del 27 marzo 2001 contrassegnato con il numero 56 Euro 1.508,89
- Programma triennale di ricerca “Conservazione e valorizzazione della risorsa suolo: definizione delle qualità del suolo ai fini della gestione agricola e forestale ecocompatibile (SUOLO)”

Unità Operativa 1

- Responsabile scientifico della ricerca: Dott. Sergio Pellegrini “Qualità del suolo funzionali alla prevenzione della degradazione fisica e biologica della risorsa” contrassegnata nel bilancio dell’Istituto con il numero 33 Euro 98.931,90

Unità Operativa 2

- Responsabile scientifico della ricerca: Dott. Enrico Gregori “Definizione delle qualità del suolo funzionali alla regolazione del regime idrico” contrassegnata nel bilancio dell’Istituto con il numero 63 Euro 100.642,92



Unità Operativa 3

- Responsabile scientifico della ricerca:
Dott.ssa Rossella Papini “Qualità funzionali alla capacità di trattenuta-rilascio di nutrienti ed inquinanti e alla capacità di accumulo della sostanza organica” contrassegnata nel bilancio dell’Istituto con il numero 42 Euro 109.058,81

Unità Operativa 4

- Responsabile scientifico della ricerca:
Dott. Edoardo Costantini “Raccolta dati e valutazioni attraverso l’applicazione geografica dei modelli a scala territoriale” contrassegnata nel bilancio dell’Istituto con il numero 163 Euro 82.140,54

Coordinamento

- Coordinatore del progetto: Dott. Marcello Pagliai. La somma per il coordinamento dell’intero progetto viene contrassegnata nel bilancio dell’Istituto con il numero 249 Euro 71.542,01
- Convenzione con l’Agenzia Regionale per la Protezione dell’Ambiente della Regione Piemonte (A.R.P.A.) nell’ambito del programma quadro promosso dall’Agenzia Nazionale per la Protezione dell’Ambiente



(A.N.P.A) per la realizzazione del Centro tematico nazionale Suolo e siti contaminati – approvata dal Ministero vigilante con nota DGSGP - Ufficio Enti Pubblici del 26 maggio 1999 protocollo 110949/110947 (delibera n. 6/99 del Consiglio di Amministrazione del 29 marzo 1999) 3° anno di attività contrassegnata con il numero 79

Euro 10.116,35

- Accordo di programma con la Regione Toscana – Dipartimento dello Sviluppo Economico – Servizio n. 12 Foreste e Patrimonio Agroforestale – per la realizzazione di un progetto di ricerca “Prima approssimazione della base di dati georeferenziata dei suoli in scala 1:25000 approvato dal Ministero vigilante con nota DGSGP - Ufficio Enti Pubblici del 20 aprile 2000 protocollo n. 110626/110625/110624 (delibera numero 5/2000 del Consiglio di Amministrazione del 25 febbraio 2000) contrassegnato con il numero 3


Euro 66.728,48

- Contributo dell' ISPESL – Istituto Superiore per la Prevenzione e la Sicurezza del Lavoro per la



collaborazione allo studio “Effetti della coltivazione di piante transgeniche sulla microflora eubatterica del suolo valutati con metodi molecolari” 2° anno di attività contrassegnato con il numero 57 Euro 11.190,87

- Stipula di un subcontratto con il Dipartimento di Scienze Economiche dell'Università di Firenze per il progetto dell'Unione Europea AEMBAC QLK5 - CT - 2000 - 01666 per lo svolgimento di un progetto di ricerca dal titolo “Definition of a Common European Analytical Framework for the Development of Local Agri-environmental programmes for Biodiversity and Landscape Conservation” contrassegnato con il numero 84 Euro 5.043,57
- accordo di programma con l'INEA - Istituto Nazionale di Economia Agraria - nell'ambito del progetto “Studio sull'uso irriguo della risorsa idrica (PO risorse idriche - Irrigazione)”, per attività di coordinamento tecnico-scientifica e l'esecuzione di analisi idrologiche nelle aree campione per la



- realizzazione di modelli di stima del fabbisogno irriguo contrassegnato con il numero 242 Euro 5.911,72
- Programma di ricerca "Miglioramento genetico della patata" 3° anno di attività - D.M. 447/7303/01 del 3 dicembre 2001 contrassegnato con il numero 72 Euro 2.375,93
 - Programma di ricerca "Inerbimenti e Tappeti erbosi per la valorizzazione agricola, ricreativa e sportiva del territorio" 3° anno di attività - D.M. 492/7303/01 del 5 dicembre 2001 contrassegnato con il numero 73 Euro 948,21
 - Finanziamento del Ministero delle Politiche Agricole e Forestali per l'attribuzione di strumenti di formazione scientifica avanzata da svolgersi presso gli IRSA per l'attivazione di n° 3 assegni di ricerca di durata triennale, su tre tematiche di ricerca - D.M. 529/7304/01 del 31 dicembre 2001 contrassegnato con il numero 37 Euro 139.443,36
 - Programma triennale di ricerca "Metodi innovativi per la rintracciabilità di OGM per la tutela della biosicurezza e della sicurezza



- alimentare (MISA)” - D.M.
445/7303/01 del 3 dicembre 2001
contrassegnato con il numero 34 Euro 74.508,15
- Programma di ricerca “Biomasse da
rifiuto: procedure avanzate di recupero
sostenibile per l’impiego fertilizzante e
di analisi di laboratorio (PARSIFAL)”
- D.M. 366/7303/01 del 30 ottobre
2001 contrassegnato con il numero 39 Euro 75.006,18
- Finanziamento del Ministero
dell’Ambiente e della Tutela del
Territorio per la realizzazione delle
attività connesse alla predisposizione e
realizzazione di un Atlante nazionale
delle aree sensibili e/o a rischio al
fenomeno della desertificazione quale
strumento propedeutico alla corretta
attuazione del Piano Nazionale per la
lotta alla Siccità contrassegnato con il
numero 43 Euro 188.977,03
- Contributo dell’ ISPESL – Istituto
Superiore per la Prevenzione e la
Sicurezza del Lavoro per la
collaborazione allo studio “Test di
mutagenesi in siti inquinati su
organismi vegetali” contrassegnato con
il numero 40 Euro 58.506,68
- Contributo dell’ Istituto Sperimentale




per la Frutticoltura nell'ambito del programma triennale di ricerca agricola, agroalimentare e agroindustriale del Lazio (PRAL) ed in particolare per la collaborazione al progetto "Fitorimedio: indagini sulla possibilità di impiego di piante micropropagate per la decontaminazione di ambienti inquinati da metalli pesanti"

contrassegnato con il numero 41 Euro 11.620,28

Contributo dell'Amministrazione Provinciale di Siena per la realizzazione di una cartografia di completamento della valutazione dell'attitudine del territorio di una parte della Provincia di Siena all'olivicoltura ed alla viticoltura

contrassegnato con il numero 82 Euro 20.365,62

- Trasferimenti da parte dello Stato per finanziamento del Ministero dell'Istruzione, dell'Università e della Ricerca per la realizzazione delle attività connesse al progetto n. 37 "Studio delle relazioni possibili tra suoli e siti (località) e la produzione di olio di oliva di qualità (vocazioni)" per il Bando di contributo straordinario di



cui al D.M. n. 1015 del 4 ottobre 2001

contrassegnato con il numero 35 Euro 142.100,00


IN TOTALE

Euro 1.907.226,32
=====

Il risultato economico dell'esercizio è rappresentato da un avanzo di Euro 320.380,88 per effetto del quale il patrimonio netto che all'inizio dell'esercizio ammontava a Euro 4.330.414,19 è aumentato a Euro 4.650.795,07.

Tale avanzo risulta così determinato:

- Differenza di parte corrente		+ Euro	520.386,65
- Acquisizioni patrimoniali		+ Euro	174.129,30
- Ricavi per alienazione beni patrimoniali fuori uso		+ Euro	-
- Insussistenze passive: maggiori residui attivi		+ Euro	243,80
- Insussistenze passive: minori residui passivi		+ Euro	6.346,18
- Costi sospesi per rimanenze finali di:			
	Prodotti	Euro	-
	Materiali di consumo	Euro	1.492,29
		=====	+ Euro 1.492,29
- Rimanenze iniziali di:			
	Prodotti	Euro	353,48
	Materiali di consumo	di Euro	906,41
		=====	- Euro 1.259,89
- Per eliminazione immobilizzazioni			



non ammortizzate ed alienazione immobili:			
	Mobili, arredi, macchine ufficio	Euro 681,72	
		=====	- Euro 681.72
- Accantonamenti diversi			-euro 36.631,61
- Quota adeguamento fondo indennità licenziamento			- Euro 11.208,86
- Sopravvenienze passive: eccedenza degli impegni sugli accertamenti		Euro 79.209,26	
- Insussistenze attive: minori residui attivi		Euro -	
- Insussistenze attive: maggiori residui passivi		Euro -	
		=====	- Euro 79.209,26
Ammortamenti e deperimenti			Euro 253.226,00

Avanzo economico d'esercizio			+ Euro 320.380,88
			=====
			=====

Come risulta dal prospetto di cui sopra, il risultato economico dell'esercizio è stato influenzato dalle quote annuali di ammortamento e deperimento dei beni mobili e immobili, iscritte come poste rettificative dell'attivo nella situazione patrimoniale, in adempimento di quanto prescritto dall'art.32 del D.P.R. 18 dicembre 1979, n.696, in base ad aliquote fissate dal Ministero delle Politiche Agricole e Forestali.



E' stato utilizzato anche l'avanzo di amministrazione degli esercizi precedenti accertato in Euro 1.459.458,95 al 31 dicembre 2001.

Il conto consuntivo dell'Istituto Sperimentale per lo Studio e la Difesa del Suolo - Gestione Pioppicoltura relativo all'esercizio finanziario 2002 presenta le seguenti risultanze complessive :

Parte corrente		
Entrate		Euro 1.605.281,30
Uscite		Euro 238.220,42

	Differenza attiva	Euro 1.367.060,88
Movimento in conto capitale		
Entrate	-----	
Uscite	Euro 249.441,83	
	=====	-Euro 249.441,83

	Avanzo finanziario	Euro 1.117.619,05
		=====

Le entrate e le uscite per partite di giro si equivalgono nell'importo di euro 3.686,01.

Alle previsioni iniziali portate in bilancio il 4 luglio 2002 sono state apportate le seguenti variazioni, regolarmente deliberate dal Commissario Straordinario dell'Istituto in data 28 novembre e 20 dicembre 2002 ed approvate dal Ministero delle Politiche Agricole e Forestali.

In entrata

Parte corrente



- Cat. 3 - Trasferimenti da parte dello Stato per il contributo concesso dal Ministero delle Politiche Agricole e Forestali per il funzionamento e l'attività ordinaria di ricerca capitolo 2 030 01 0001	+ Euro 1.000.000,00
- Cat. 7 - Ricavi dalla vendita di prodotti e dalla prestazione di servizi per consulenze tecniche	+ Euro 162.681,52

Totale Parte Corrente	+ Euro 1.162.681,52
<u>Parte in conto capitale</u>	
- Cat. 14 - Riscossione crediti da gestione liquidazione SAF	- Euro 24.000,00

Totale	+ Euro 1.138.681,52
<u>Partite di giro</u>	
Cat. 22 - Entrate aventi natura di partite di giro	+ Euro 60.200,00

Totale variazioni entrate	+ Euro 1.198.881,52
	=====

In UscitaParte corrente

- Spese per gli Organi dell'Ente – Categoria I	+ Euro 20.133,25
- Oneri per il personale in attività di servizio - Categoria II	+ Euro 85.594,52
- Spese per l'acquisto di beni di consumo e di servizi - Cat. IV	+ Euro 127.320,56
- Per oneri tributari – Categoria VIII	+ Euro 102.975,00
- Somme non classificabili in altre voci – Categoria X	+ Euro 310.000,00

Totale parte corrente	+ Euro 646.023,33



Parte in conto capitale

- Spese per acquisizione beni di uso durevole ed opere immobiliari - Cat. XI	+ Euro	200.000,00
- Acquisizioni di immobilizzazioni tecniche - Categoria XII	+ Euro	178.502,25
- Spese per rimborsi di anticipazione passive - Cat. XVII	+ Euro	80.870,00

Totale	+Euro	1.105.395,58

Partite di giro

- Spese aventi natura di partite di giro - Categoria XXI	+ Euro	60.200,00

Totale variazioni uscite	+ Euro	1.165.595,58

Le variazioni dell'esercizio 2002 ammontano quindi, per le entrate a complessive Euro 1.198.881,52 in aumento mentre per le uscite a complessive Euro 1.165.595,58 sempre in aumento.

La differenza positiva di Euro 33.285,94 rappresenta il fondo vincolato non disponibile di pari importo.

Nei confronti delle previsioni definitive che presentavano una differenza passiva di parte effettiva di Euro 642.705,94 ed un disavanzo finanziario di Euro 33.285,94, si sono verificate le seguenti variazioni :

In Entrata

- Vendita di prodotti dell'Unità Forestale	- Euro	4.821,77
- Proventi derivanti dalla prestazione di servizi	+ Euro	3.220,52
- Affitto immobili	+ Euro	1,03

Totale parte corrente	- Euro	1.600,22



- Trasferimenti dalla Regione Piemonte alluvione 2000	- Euro	443.058,04
- Partite di giro	- Euro	64.513,99

Totale differenze entrate rispetto alle previsioni	- Euro	509.172,25
		=====

In Uscita

- Spese per gli Organi dell'Ente	- Euro	2.500,12
- Oneri per il personale	- Euro	10.205,54
- Acquisto di beni e servizi	- Euro	209.390,58
- Oneri finanziari, tributari, poste correttive e compensative di entrate correnti ed altre somme non classificabili	- Euro	503.858,92

Totale parte corrente	- Euro	725.955,16
- Ripristino e trasformazioni di immobili	- Euro	638.738,04
- Acquisizione di immobilizzazioni tecniche	- Euro	164.289,59
- Rimborsi di anticipazioni passive	- Euro	8,58
- Partite di giro	- Euro	64.513,99

Totale differenze uscite rispetto alle previsioni	- Euro	1.593.505,36
		=====

I risultati complessivi delle operazioni di cassa avvenute nel corso del 2002, raffrontati con le corrispondenti previsioni definitive conseguenti alle rettifiche apportate durante la gestione possono riassumersi, per titoli di bilancio, come segue :

Entrate	Previsioni finali	Riscossioni	Differenze
Correnti	1.606.881,52	1.605.219,32	+ 1.662,20
Conto capitale	443.058,04	-----	- 443.058,04



Partite di giro	68.200,00	3.686,01	- 64.513,99
	-----	-----	-----
	2.118.139,56	1.608.905,33	- 509.234,23
	=====	=====	=====
Uscite	Previsioni finali	Pagamenti	Differenze
Correnti	964.175,58	152.027,25	- 812.148,33
Conto capitale	853.058,04	1.213,49	- 851.844,55
Estinzione di mutui ed anticipazioni	199.420,00	139.878,16	- 59.541,84
Partite di giro	68.200,00	3.674,42	- 64.525,58
	-----	-----	-----
	2.084.853,62	296.793,32	- 1.788.060,30
	=====	=====	=====

Lo scarto che si rileva dal raffronto tra le previsioni di cassa rettificata e le riscossioni ed i pagamenti si presenta abbastanza consistente.

La situazione amministrativa è rappresentata dai seguenti dati:

Fondo di cassa all'inizio dell'esercizio	Euro	-----
Riscossioni:		
in c/competenze	Euro	1.608.905,33
in c/residui	Euro	-----
		=====
	Euro	1.608.905,33
Pagamenti:		
in c/competenze	Euro	296.793,32
in c/residui	Euro	-----
		=====
	Euro	296.793,32



Fondo di cassa al 31 dicembre 2002 che
corrisponde al saldo comunicato dal
Tesoriere

Euro 1.312.112,01

Residui attivi Euro 61,98

Residui passivi Euro 194.554,94

Avanzo di amministrazione

Euro 1.117.619,05

La ripartizione del predetto avanzo di amministrazione è il seguente:

Gestione ordinaria Euro 1.117.619,05

di cui:

- Per economie sugli stanziamenti di competenza Euro 772.408,08
- Fondo di riserva Euro 311.925,03
- Fondo indisponibile accantonato Euro 33.285,94

Il risultato economico dell'esercizio è rappresentato da un avanzo di Euro 1.094.204,99 per effetto del quale il patrimonio netto è di pari importo.

Tale avanzo risulta così determinato:


- Differenza di parte corrente + Euro 1.367.060,88
- Acquisizioni patrimoniali + Euro 1.213,49
- Costi sospesi per rimanenze finali

di:

Prodotti Euro -----

Materiali di consumo Euro 715,39

+ Euro 8.715,39



-	Rimanenze iniziali di:				
	Prodotti	Euro	-----		
	Materiali	di Euro	-----		
	consumo		=====	- Euro	-----
-	Accantonamenti diversi				
				- Euro	33.285,94
-	Sopravvenienze	passive:			
	eccedenza degli impegni sugli				
	accertamenti	Euro	249.441,83	- euro	249.441,83
	Ammortamenti e deperimenti			Euro	42,00

	Avanzo economico d'esercizio			+ Euro	1.094.204,99
				=====	
				=====	

Come risulta dal prospetto di cui sopra, le quote annuali di ammortamento e deperimento dei beni mobili e immobili, sono state iscritte per la prima volta, come poste rettificative dell'attivo nella situazione patrimoniale, in adempimento di quanto prescritto dall'art.32 del D.P.R. 18 dicembre 1979, n.696, in base ad aliquote fissate dal Ministero delle Politiche Agricole e Forestali.

Premesso quanto sopra, il Collegio esprime parere favorevole in ordine all'approvazione del conto consuntivo dell'esercizio finanziario 2002.

Firenze, 30 settembre 2003

IL COLLEGIO DEI REVISORI DEI CONTI
PER COPIA CONFORME ALL'ORIGINALI

IL DIRETTORE

Dott. Marcello Pagliari

Dott. Giovanni DI MACCO - Presidente

Dott. Gregorio NUCCIO - Componente

Dott.ssa Carmela COVELLI - Componente




Marcello Pagliari
Giovanni Di Macco
Gregorio Nuccio
Carmela Covelli

BILANCIO CONSUNTIVO


Data Elaborazione 29-09-2003
Pagina 1
Parte A

RENDICONTO FINANZIARIO ENTRATE - ESERCIZIO 2002

CODICE	DESCRIZIONE	G E S T I O N E				D I				C O M P E T E N Z A			
		INIZIALI	P R E V I S I O N I		DEFINITIVE	S O M M E A C C E R T A T E		TOTALI	D I F F E R E N Z E R I S P E T T O A L L E P R E V I S I O N I				
			IN AUMENTO	IN DIMINUZIONE		RISOSSE	RIMASTE DA RISCOUTERE		ACCERTATI	IN +	IN -		
4	5 (7 - 4)	6 (4 - 7)	7 (4 + 5 - 6)	8	9 (10 - 8)	10 (8 + 9)	11 (10 - 7)	12 (7 - 10)					
	AVANZO DI AMMINISTRAZIONE	1.304.142,65	155.316,30	0,00	1.459.458,95								
2	TITOLO II - ENTRATE DERIVANTI DA TRASFERIMENTI CORRENTI												
2.03	CATEGORIA 3 - TRASFERIMENTI DA PARTE DELLO STATO												
2.03.001	VOCE ECONOMICA 1 - Contributo del Ministero delle Politiche Agricole e Forestali per il funzionamento												
2.03.001.0000	VOCE ECONOMICA 1 - Contributo del Ministero delle Politiche Agricole e Forestali per il funzionamento	552.763,82	279.959,44	52.723,26	780.000,00	780.000,00	780.000,00	780.000,00	0,00	780.000,00	0,00		
	Totale V.E. 1	552.763,82	279.959,44	52.723,26	780.000,00	780.000,00	780.000,00	780.000,00	0,00	780.000,00	0,00		
2.03.002	VOCE ECONOMICA 2 - Altri contributi del Ministero delle Politiche Agricole e Forestali												
2.03.002.0000	VOCE ECONOMICA 2 - Altri contributi del Ministero delle Politiche Agricole e Forestali	0,00	7.746,85	0,00	7.746,85	3.873,43	3.873,42	7.746,85	0,00	7.746,85	0,00		



IL COMMISSARIO STRAORDINARIO
(Dot. Stefano Ammirini)



PER COPIA CONFORME ALL'ORIGINALI
IL DIRETTORE
(dot. Marcello Pagliai)

Data Elaborazione 29-09-2003
Pagina 1
Parte B

RENDICONTO FINANZIARIO ENTRATE - ESERCIZIO 2002

CAPITOLO CODICE	GESTIONE DEI RESIDUI ATTIVI			GESTIONE DI CASSA			TOTALE DEI RESIDUI ATTIVI AL TERMINE DELL'ESERCIZIO					
	RESIDUI ALL'INIZIO DELL'ESERCIZIO	RISCOSSI	RIMASTI DA RISCUOTERE	TOTALI	VARIAZIONI	PREVISIONI		RISCOSSIONI	DIFFERENZE RISPETTO ALLE PREVISIONI			
	13	14	15 (16 - 14)	16 (14 + 15)	IN + IN -	17 (16 - 13)	18 (13 - 16)	19	20	21 (20 - 19)	22 (19 - 20)	23 (9 + 15)
2												
2.03												
2.03.001												
2.03.001.0000												
I.C.S.0	0.00	0.00	0.00	0.00	0.00	0.00	0.00	780.000.00	780.000.00	0.00	0.00	0.00
I.V.E.1	0.00	0.00	0.00	0.00	0.00	0.00	0.00	780.000.00	780.000.00	0.00	0.00	0.00
2.03.002												
2.03.002.0000												
I.C.S.0	53.130.71	0.00	53.130.71	53.130.71	0.00	0.00	0.00	86.700.41	1.873.43		82.826.98	57.004.13

Data Elaborazione 29-09-2003
Pagina 2
Parte B

RENDICONTO FINANZIARIO ENTRATE - ESERCIZIO 2002

CAPITOLO CODICE	G E S T I O N E D E I R E S I D U I A T T I V I				G E S T I O N E D I C A S S A				TOTALE DEI RESIDUI ATTIVI AL TERMINE DELL'ESERCIZIO 23 (9 + 15)		
	RESIDUI ALL'INIZIO DELL'ESERCIZIO	RISCOSSI	RIMASTI DA RISCUOTERE	TOTALI	VARIAZIONI		PREVISIONI	RISCOSSIONI		DIFFERENZE RISPETTO ALLE PREVISIONI	
	13	14	15 (16 - 14)	16 (14 + 15)	IN + 17 (16 - 13)	IN - 18 (13 - 16)	19	20	IN + 21 (20 - 19)	IN - 22 (19 - 20)	
2.03.002.0033											
I.C.S. 33	76.402.93	0.00	76.402.93	76.402.93	0.00	0.00	76.402.93	0.00	76.402.93	76.402.93	76.402.93
2.03.002.0034											
I.C.S. 34	0.00	0.00	0.00	0.00	0.00	0.00	71.561.50	71.561.50	0.00	0.00	71.561.49
2.03.002.0037											
I.C.S. 37	0.00	0.00	0.00	0.00	0.00	0.00	69.721.68	69.721.68	0.00	0.00	69.721.68
2.03.002.0039											
I.C.S. 39	0.00	0.00	0.00	0.00	0.00	0.00	64.934.13	64.934.13	0.00	0.00	64.934.12

Data Elaborazione 29-09-2003
Pagina 3
Parte B

RENDICONTO FINANZIARIO ENTRATE - ESERCIZIO 2002

CAPITOLO CODICE	G E S T I O N E D E I R E S I D U I A T T I V I				G E S T I O N E D I C A S S A				TOTALE DEI RESIDUI ATTIVI AL TERMINE DELL'ESERCIZIO		
	RESIDUI ALL'INIZIO DELL'ESERCIZIO	RISCOSSI	RIMASTI DA RISCUOTERE	TOTALI	VARIAZIONI		PREVISIONI	RISCOSSIONI		DIFFERENZE RISPETTO ALLE PREVISIONI	
					IN +	IN -				IN +	IN -
	13	14	15 (16 - 14)	16 (14 + 15)	17 (16 - 13)	18 (13 - 16)	19	20	21 (20 - 19)	22 (19 - 20)	23 (9 + 15)
2.03.002.0042											
I.C.S. 42	65.701.06	0.00	65.701.06	65.701.06	0.00	0.00	65.701.06	0.00	65.701.06	65.701.06	65.701.06
2.03.002.0050											
I.C.S. 50	29.521.41	0.00	29.521.41	29.521.41	0.00	0.00	29.521.41	0.00	29.521.41	29.521.41	29.521.41
2.03.002.0051											
I.C.S. 51	60.041.36	0.00	60.041.36	60.041.36	0.00	0.00	60.041.36	0.00	60.041.36	60.041.36	60.041.36
2.03.002.0052											
I.C.S. 52	7.285.92	0.00	7.285.92	7.285.92	0.00	0.00	7.285.92	0.00	7.285.92	7.285.92	7.285.92

Data Elaborazione 29-09-2003
 Pagina 4
 Parte B

RENDICONTO FINANZIARIO ENTRATE - ESERCIZIO 2002

CAPITOLO CODICE	GESTIONE DEI RESIDUI ATTIVI				GESTIONE DI CASSA			TOTALE DEI RESIDUI ATTIVI AL TERMINE DELL'ESERCIZIO			
	RESIDUI ALL'INIZIO DELL'ESERCIZIO	RISCOSSI	RIMASTI DA RISCUOTERE	TOTALI	VARIAZIONI		DIFFERENZE RISPETTO ALLE PREVISIONI				
					IN +	IN -			IN +	IN -	
13	14	15 (16 - 14)	16 (14 + 15)	17 (16 - 13)	18 (13 - 16)	19	20	21 (20 - 19)	22 (19 - 20)	23 (9 + 15)	
2.03.002.0053											
I.C.S. 53	7.669,38	0,00	7.669,38	7.669,38	0,00	7.669,38	0,00	7.669,38	7.669,38	7.669,38	
2.03.002.0054											
I.C.S. 54	37.114,49	0,00	37.114,49	37.114,49	0,00	37.114,49	0,00	37.114,49	37.114,49	37.114,49	
2.03.002.0056											
I.C.S. 56	18.559,91	0,00	18.559,91	18.559,91	0,00	18.559,91	0,00	18.559,91	18.559,91	18.559,91	
2.03.002.0063											
I.C.S. 63	60.577,92	0,00	60.577,92	60.577,92	0,00	60.577,92	0,00	60.577,92	60.577,92	60.577,92	

Data Elaborazione 29-09-2003
Pagina 5
Parte B

RENDICONTO FINANZIARIO ENTRATE - ESERCIZIO 2002

CAPITOLO CODICE	G E S T I O N E D E I R E S I D U I A T T I V I				G E S T I O N E D I C A S S A				TOTALE DEI RESIDUI ATTIVI AL TERMINE DELL'ESERCIZIO		
	RESIDUI ALL'INIZIO DELL'ESERCIZIO	RISCOSSI	RIMASTI DA RISCUOTERE	TOTALI	VARIAZIONI		PREVISIONI	RISCOSSIONI		DIFFERENZE RISPETTO ALLE PREVISIONI	
					IN +	IN -				IN +	IN -
	13	14	15 (16 - 14)	16 (14 + 15)	17 (16 - 13)	18 (13 - 16)	19	20	21 (20 - 19)	22 (19 - 20)	23 (9 + 15)
2.03.002.0065											
I.C.S. 65	33.532,28	0,00	33.532,28	33.532,28	0,00	0,00	33.532,28	0,00	33.532,28	33.532,28	33.532,28
2.03.002.0066											
I.C.S. 66	70.901,29	0,00	70.901,29	70.901,29	0,00	0,00	70.901,29	0,00	70.901,29	70.901,29	70.901,29
2.03.002.0068											
I.C.S. 68	11.789,59	0,00	11.789,59	11.789,59	0,00	0,00	11.789,59	0,00	11.789,59	11.789,59	11.789,59
2.03.002.0069											
I.C.S. 69	38.837,44	0,00	38.837,44	38.837,44	0,00	0,00	38.837,44	0,00	38.837,44	38.837,44	38.837,44

Data Elaborazione 29-09-2003
Pagina 6
Parte B

RENDICONTO FINANZIARIO ENTRATE - ESERCIZIO 2002

CAPITOLO CODICE	GESTIONE DEI RESIDUI ATTIVI				GESTIONE DI CASSA				TOTALE DEI RESIDUI ATTIVI AL TERMINE DELL'ESERCIZIO		
	RESIDUI ALL'INIZIO DELL'ESERCIZIO	RISCOSSI	RIMASTI DA RISCUOTERE	TOTALI	VARIAZIONI		PREVISIONI	RISCOSSIONI		DIFFERENZE RISPETTO ALLE PREVISIONI	
					IN +	IN -				IN +	IN -
2.03.002.0070	13	14	15 (16 - 14)	16 (14 + 15)	17 (16 - 13)	18 (13 - 16)	19	20	21 (20 - 19)	22 (19 - 20)	23 (9 + 15)
I.C.S.70	33.234,00	0,00	33.234,00	33.234,00	0,00	0,00	33.234,00	0,00	33.234,00	33.234,00	33.234,00
2.03.002.0072											
I.C.S.72	21.996,99	0,00	21.996,99	21.996,99	0,00	0,00	34.222,84	10.225,85	23.996,99	23.996,99	34.222,83
2.03.002.0073											
I.C.S.73	20.952,52	0,00	20.952,52	20.952,52	0,00	0,00	29.900,14	8.947,62	20.952,52	20.952,52	29.900,13
2.03.002.0076											
I.C.S.76	30.563,80	0,00	30.563,80	30.563,80	0,00	0,00	30.563,80	0,00	30.563,80	30.563,80	30.563,80

Data Elaborazione 29-09-2003
 Pagina 7
 Parte B

RENDICONTO FINANZIARIO ENTRATE - ESERCIZIO 2002

CAPITOLO CODICE	GESTIONE DEI RESIDUI ATTIVI					GESTIONE DI CASSA					TOTALE DEI RESIDUI ATTIVI AL TERMINE DELL'ESERCIZIO
	RESIDUI ALL'INIZIO DELL'ESERCIZIO	RISCOSSI	RIMASTI DA RISCUOTERE	VARIAZIONI		TOTALI	PREVISIONI	RISCOSSIONI	DIFFERENZE RISPETTO ALLE PREVISIONI		
				IN +	IN -				IN +	IN -	
13	14	15 (16 - 14)	16 (14 + 15)	17 (16 - 13)	18 (13 - 16)	19	20	21 (20 - 19)	22 (19 - 20)	23 (9 + 15)	
2.03.002.0077											
I.C.S. 77	45.458,49	0,00	45.458,49	0,00	0,00	45.458,50	0,00	45.458,50	45.458,49	45.458,49	
2.03.002.0078											
I.C.S. 78	47.009,07	0,00	47.009,07	0,00	0,00	47.009,07	0,00	47.009,07	47.009,07	47.009,07	
2.03.002.0080											
I.C.S. 80	39.394,66	0,00	39.394,66	0,00	0,00	39.394,66	0,00	39.394,66	39.394,66	39.394,66	
2.03.002.0081											
I.C.S. 81	32.467,06	0,00	32.467,06	0,00	0,00	32.467,06	15.338,77	63.184,60	47.805,83	47.805,83	

Data Elaborazione 29-09-2003
 Pagina 8
 Parte B

RENDICONTO FINANZIARIO ENTRATE - ESERCIZIO 2002

CAPITOLO CODICE	GESTIONE DEI RESIDUI ATTIVI					GESTIONE DI CASSA					TOTALE DEI RESIDUI ATTIVI AL TERMINE DELL'ESERCIZIO 23 (9 + 15)	
	RESIDUI ALL'INIZIO DELL'ESERCIZIO 13	RISCOSSI 14	RIMASTI DA RISCUOTERE 15 (16 - 14)	VARIAZIONI		TOTALI 16 (14 + 15)	PREVISIONI 19	RISCOSSIONI 20	DIFFERENZE RISPETTO ALLE PREVISIONI			
				IN + 17 (16 - 13)	IN - 18 (13 - 16)				IN + 21 (20 - 19)	IN - 22 (19 - 20)		
2.03.002.0083												
I.C.S. 83	34.284,99	0,00	34.284,99	0,00	34.284,99	34.285,00	0,00	34.285,00	0,00	34.284,99		34.284,99
2.03.002.0085												
I.C.S. 85	37.182,64	0,00	37.182,64	0,00	37.182,64	37.815,64	0,00	37.815,64	0,00	37.182,64		37.182,64
2.03.002.0087												
I.C.S. 87	19.337,54	0,00	19.337,54	0,00	19.337,54	19.337,54	0,00	19.337,54	0,00	19.337,54		19.337,54
2.03.002.0088												
I.C.S. 88	19.277,40	0,00	19.277,40	0,00	19.277,40	19.277,40	0,00	19.277,40	0,00	19.277,40		19.277,40

Data Elaborazione 29-09-2003
Pagina 9
Parte A

RENDICONTO FINANZIARIO ENTRATE - ESERCIZIO 2002

CODICE	DESCRIZIONE	G E S T I O N E										C O M P E T E N Z A	
		INIZIALI	P R E V I S I O N I		DEFINITIVE	S O M M E A C C E R T A T E			D I F F E R E N Z E		IN -		
			IN AUMENTO	IN DIMINUZIONE		RISOSSE	RIMASTE	TOTALI	RISPETTO ALLE	PREVISIONI			
4	5 (7 - 4)	6 (4 - 7)	7 (4 + 5 - 6)	8	9 (10 - 8)	10 (8 + 9)	11 (10 - 7)	12 (7 - 10)					
2.03.002.0089	Contrib. del Ministero delle Politiche Agricole e Forestali realizz. Centro Naz. Coordin. Cartograf. Ped		0,00	0,00	0,00	0,00	0,00	0,00	0,00				
2.03.002.0090	Contributo del Ministero delle Politiche Agricole e Forestali progetto " La Fauna Selvatica "		0,00	0,00	0,00	0,00	0,00	0,00	0,00				
2.03.002.0163	Contributo del Ministero delle Politiche Agricole e Forestali progr. Cons. val. ris. suolo appi. geogr.		0,00	0,00	0,00	0,00	0,00	0,00	0,00				
2.03.002.0224	Contributo del Ministero delle Politiche Agricole e Forestali progr. RI. Selv. Italia Sottoprogetto 2		0,00	0,00	0,00	0,00	0,00	0,00	0,00				

Data Elaborazione 29-09-2003
Pagina 9
Parte B

RENDICONTO FINANZIARIO ENTRATE - ESERCIZIO 2002

CAPITOLO CODICE	GESTIONE DEI RESIDUI ATTIVI				GESTIONE DI CASSA				TOTALE DEI RESIDUI ATTIVI AL TERMINE DELL'ESERCIZIO 23 (9 + 15)		
	RESIDUI ALL'INIZIO DELL'ESERCIZIO	RISCOSSI	RIMASTI DA RISCIOTERE	TOTALI	VARIAZIONI		PREVISIONI	RISCOSSIONI		DIFFERENZE RISPETTO ALLE PREVISIONI	
					IN +	IN -				IN +	IN -
	13	14	15 (16 - 14)	16 (14 + 15)	17 (16 - 13)	18 (13 - 16)	19	20	21 (20 - 19)	22 (19 - 20)	
2.03.002.0089											
I.C.S. 00	45.265.09	0.00	45.265.09	45.265.09	0.00	0.00	45.265.09	0.00	45.265.09	45.265.09	
2.03.002.0090											
I.C.S. 30	11.324.53	0.00	11.324.53	11.324.53	0.00	0.00	11.324.53	0.00	11.324.53	11.324.53	
2.03.002.0163											
I.C.S. 361	67.639.99	0.00	67.639.99	67.639.99	0.00	0.00	67.639.99	0.00	67.639.99	67.639.99	
2.03.002.0224											
I.C.S. 294	3.834.69	0.00	3.834.69	3.834.69	0.00	0.00	3.834.69	0.00	3.834.69	3.834.69	

Data Elaborazione 29-09-2003
Pagina 11
Parte B

RENDICONTO FINANZIARIO ENTRATE - ESERCIZIO 2002

CAPITOLO CODICE	GESTIONE DEI RESIDUI ATTIVI					GESTIONE DI CASSA				TOTALE DEI RESIDUI ATTIVI AL TERMINE DELL'ESERCIZIO 23 (9 + 15)	
	RESIDUI ALL'INIZIO DELL'ESERCIZIO	RISCOSSI	RIMASTI DA RISCUOTERE	VARIAZIONI		TOTALI	PREVISIONI	RISCOSSIONI	DIFFERENZE RISPETTO ALLE PREVISIONI		
				IN +	IN -				IN +		IN -
13	14	15 (16 - 14)	16 (14 + 15)	17 (16 - 13)	18 (13 - 16)	19	20	21 (20 - 19)	22 (19 - 20)	23 (9 + 15)	
I.C.S. 35	0,00	0,00	0,00	0,00	0,00	77.500,00	62.000,00		15.500,00	93.000,00	
2.03.003.0043											
I.C.S. 41	0,00	0,00	0,00	0,00	0,00	61.710,00	61.710,00	0,00		143.990,00	
I.V.E. 1	0,00	0,00	0,00	0,00	0,00	118.210,00	121.710,00		15.500,00	236.990,00	
I.Categoria 3	1.144.411,17	0,00	1.144.411,17	1.144.411,17	0,00	2.353.912,22	1.168.312,98		1.205.599,24	1.626.004,10	
2.04											
2.04.001											
2.04.001.0003											
I.C.S. 1	67.316,55	0,00	67.316,55	67.316,55	0,00	67.316,55	0,00		67.316,55	91.316,55	
2.04.001.0004											
I.C.S. 4	21.949,42	0,00	21.949,42	21.949,42	0,00	21.949,42	0,00		21.949,42	21.949,42	

Data Elaborazione 29-09-2003
Pagina 13
Parte A

RENDICONTO FINANZIARIO ENTRATE - ESERCIZIO 2002

CODICE	DESCRIZIONE	G E S T I O N E				D I				C O M P E T E N Z A		
		INIZIALI	P R E V I S I O N I		DEFINITIVE	S O M M E A C C E R T A T E		TOTALI	D I F F E R E N Z E			
			IN AUMENTO	IN DIMINUZIONE		RISOSSE	RIMASTE		IN +	IN -		
4	5 (7-4)	6 (4-7)	7 (4+5-6)	8	9 (10-8)	10 (8+9)	11 (10-7)	12 (7-10)				
2.05.001.0082	Contributi dall'Amministrazione Provinciale di Siena	0,00	23.498,79	0,00	23.498,79	0,00	23.498,79	23.498,79	0,00			
	Totale V.E. 1	0,00	23.498,79	0,00	23.498,79	0,00	23.498,79	23.498,79	0,00			
	Totale Categoria 5	0,00	23.498,79	0,00	23.498,79	0,00	23.498,79	23.498,79	0,00			
2.06	CATEGORIA 6 - TRASFERIMENTI DA PARTE DI ALTRI ENTI DEL SETTORE PUBBLICO E PROVATO											
2.06.001	VOCE ECONOMICA 1 - Contributo dall'A.I.P., dalla S.I.S.S. ed altri											
2.06.001.0000	VOCE ECONOMICA 1 - Contributo dall'A.I.P., dalla S.I.S.S. ed altri	3.098,74	0,00	0,00	3.098,74	0,00	6.198,00	6.198,00	3.099,26			
2.06.001.0040	Contributo ISPESL prog.valutaz.e gest.rischio in siti inquinati da idrocarburi: Test di mutagenesi in siti inquinati su organismi vegetali	0,00	73.336,88	0,00	73.336,88	73.336,88	0,00	73.336,88	0,00			

Data Elaborazione 29-09-2003
Pagina 14
Parte A

RENDICONTO FINANZIARIO ENTRATE - ESERCIZIO 2002

CODICE	DESCRIZIONE	G E S T I O N E				D I				C O M P E T E N Z A			
		INIZIALI	P R E V I S I O N I		DEFINITIVE	RISOSSE	S O M M E A C C E R T A T E		D I F F E R E N Z E				
			IN AUMENTO	IN DIMINUZIONE			RIMASTE	TOTALI	R I S P E T T O A L L E				
									5 (7-4)	6 (4-7)	9 (10-8)	10 (8+9)	IN +
4	5 (7-4)	6 (4-7)	7 (4+5-6)	8	9 (10-8)	10 (8+9)	11 (10-7)	12 (7-10)					
2.06.001.0041	Contributo del Ministero delle Politiche Agricole e Forestali Convvenz. PRAL prog. Fitorimedia indag. Imp. piante micropropagate	0,00	11.620,28	0,00	11.620,28	0,00	11.620,28	11.620,28	0,00				
2.06.001.0057	Contributo ISPESL progetto Effetti coltivazione piante transgeniche microrifera batterica suolo	0,00	30.987,41	0,00	30.987,41	30.987,41	0,00	30.987,41	0,00				
2.06.001.0067	Contributo UE progetto Modellizzazione dinamica erosione suolo Int.sing.evento pioggia MWISED	0,00	0,00	0,00	0,00	0,00	0,00	0,00	0,00				
2.06.001.0074	Contributo del CNR progetto Settore Ambiente Riciclo reflui agricoli ed agroalimentari	0,00	28.405,12	0,00	28.405,12	28.405,12	0,00	28.405,12	0,00				

Data Elaborazione 29-09-2003
Pagina 15
Parte A

RENDICONTO FINANZIARIO ENTRATE - ESERCIZIO 2002

CODICE	DESCRIZIONE	G E S T I O N E				D I				C O M P E T E N Z A				
		INIZIALI	V A R I A Z I O N I		DEFINITIVE	RISCOSSE	RIMASTE DA RISCOUOTERE	TOTALI ACCERTATI	D I F F E R E N Z E R I S P E T T O A L L E P R E V I S I O N I					
			IN AUMENTO	IN DIMINUZIONE					IN +	IN -				
	4	5 (7 - 4)	6 (4 - 7)	7 (4 + 5 - 6)	8	9 (10 - 8)	10 (9 + 9)	11 (10 - 7)	12 (7 - 10)					
2.06.001.0075	Contributo UE progetto Esperienze sull'impatto delcompattamento del suolo sulla produzione agricola													
		0,00	0,00	0,00	0,00	0,00	0,00	0,00	0,00	0,00				0,00
2.06.001.0084	Contributo Dipartimento Scienze Economiche Univer-sita Firenze progetto Unione Europea AEMIBAC													
		0,00	0,00	0,00	0,00	0,00	0,00	0,00	0,00	0,00				0,00
2.06.001.0086	Contributo I.N.E.A prog. "Definizione e studio areevocate produzione olio d'oliva di qualita													
		0,00	0,00	0,00	0,00	0,00	0,00	0,00	0,00	0,00				0,00
2.06.001.0242	Contributo I.N.E.A. progetto POM Risorse Idriche Attivita Coordinamento analisi idrologiche													
		0,00	0,00	0,00	0,00	0,00	0,00	0,00	0,00	0,00				0,00
	Totale V.E. 1	3.098,74	144.349,69	0,00	147.448,43	132.729,41	17.818,28	150.547,69						3.099,26
	Totale Categoria 6	3.098,74	144.349,69	0,00	147.448,43	132.729,41	17.818,28	150.547,69						3.099,26

Data Elaborazione 29-09-2003
Pagina 15
Parte B

RENDICONTO FINANZIARIO ENTRATE - ESERCIZIO 2002

CAPITOLO CODICE	G E S T I O N E D E I R E S I D U I A T T I V I				G E S T I O N E D I C A S S A				TOTALE DEI RESIDUI ATTIVI AL TERMINE DELL'ESERCIZIO		
	RESIDUI ALL'INIZIO DELL'ESERCIZIO	RISCOSSI	RIMASTI DA RISCUOTERE	TOTALI	VARIAZIONI		PREVISIONI	RISCOSSIONI		DIFFERENZE RISPETTO ALLE PREVISIONI	
					IN +	IN -				IN +	IN -
13	14	15 (16 - 14)	16 (14 + 15)	17 (16 - 13)	18 (13 - 16)	19	20	21 (20 - 19)	22 (19 - 20)	23 (9 + 15)	
2.06.001.0075											
I.C.S.75	1.518,38	0,00	1.518,38	1.518,38	0,00	1.518,38	0,00	1.518,38	1.518,38	1.518,38	
2.06.001.0084											
I.C.S.84	10.000,00	7.000,00	3.000,00	10.000,00	0,00	10.000,00	7.000,00	3.000,00	3.000,00	3.000,00	
2.06.001.0086											
I.C.S.86	90.134,35	0,00	90.134,35	90.134,35	0,00	90.134,35	0,00	90.134,35	90.134,35	90.134,35	
2.06.001.0242											
I.C.S.242	62.930,27	62.930,27	0,00	62.930,27	0,00	62.930,27	62.930,27	0,00	0,00	0,00	
I.V.E.1	214.083,00	78.604,27	135.478,73	214.083,00	0,00	361.531,43	211.333,68	150.197,75	152.297,01	152.297,01	
I.Categoria.6	214.083,00	78.604,27	135.478,73	214.083,00	0,00	361.531,43	211.333,68	150.197,75	152.297,01	152.297,01	

Data Elaborazione 29-09-2003
Pagina 16
Parte A

RENDICONTO FINANZIARIO ENTRATE - ESERCIZIO 2002

CODICE	DESCRIZIONE	G E S T I O N E						C O M P E T E N Z A			
		P R E V I S I O N I		D E F I N I T I V E	S O M M E A C C E R T A T E		D I F F E R E N Z E				
		INIZIALI	VARIAZIONI		RISOSSE	RIMASTE	TOTALI	RISPETTO ALLE			
4	5 (7-4)	6 (4-7)	7 (4+5-6)	8	9 (10-8)	10 (8+9)	11 (10-7)	12 (7-10)			
		IN AUMENTO	IN DIMINUIZIONE		DA RISCOUTERE	ACCERTATI	IN +	IN -			
	Totale Titolo 2	586.540,10	1.319.036,29	52.723,26	1.852.853,13	1.281.042,39	574.910,00	1.855.952,39	3.099,26		
3	TITOLO III - ALTRE ENTRATE										
3.07	CATEGORIA 7 - ENTRATE DERIVANTI DALLA VENDITA DI BENI E DALLE PRESTAZIONI DI SERVIZI										
3.07.001	VOCE ECONOMICA 1 - Ricavi dalla vendita di prodotti										
3.07.001.0000	VOCE ECONOMICA 1 - Ricavi dalla vendita di prodotti										
		12.911,42	0,00		12.911,42	6.760,84	8.962,02	15.722,86	2.811,44		
3.07.001.0049	Ricavi dalla vendita di prodotti Azienda Agraria San Pastore										
		25.822,84	0,00		25.822,84	27.315,23	13.902,25	43.217,48	15.394,64		
	Totale V.E. 1	38.734,26	0,00		38.734,26	34.076,07	22.864,27	56.940,34	18.206,08		
	Totale Categoria 7	38.734,26	0,00		38.734,26	34.076,07	22.864,27	56.940,34	18.206,08		

Data Elaborazione 29-09-2003
Pagina 16
Parte B

RENDICONTO FINANZIARIO ENTRATE - ESERCIZIO 2002

CAPITOLO CODICE	GESTIONE DEI RESIDUI ATTIVI				GESTIONE DI CASSA				TOTALE DEI RESIDUI ATTIVI AL TERMINE DELL'ESERCIZIO 23 (9 + 15)	
	RESIDUI ALL'INIZIO DELL'ESERCIZIO 13	RISCOSSI 14	RIMASTI DA RISCUOTERE 15 (16 - 14)	TOTALI 16 (14 + 15)	VARIAZIONI		RISCOSSIONI 20	DIFFERENZE RISPETTO ALLE PREVISIONI		
					IN + 17 (16 - 13)	IN - 18 (13 - 16)		IN + 21 (20 - 19)		IN - 22 (19 - 20)
1 Titolo 2	1.482.383,91	139.475,42	1.343.155,82	1.482.631,29	247,38		1.470.517,81	1.468.314,37	1.918.065,87	
3										
3.07										
3.07.001										
3.07.001.0000										
I.C.S.0	3.618,54	3.616,51	0,00	3.616,51	2,03		10.377,35	6.152,61	8.962,02	
3.07.001.0049										
I.C.S.48	18.248,07	33.627,31	4.570,72	18.248,08	0,01		40.992,56	3.028,37	18.473,02	
I.V.E.1	21.866,61	17.293,82	4.570,72	21.864,59			51.369,89	9.230,98	27.435,04	
I.Catagoria 7	21.866,61	17.293,82	4.570,72	21.864,59			51.369,89	9.230,98	27.435,04	

Data Elaborazione 29-09-2003
Pagina 17
Parte B

RENDICONTO FINANZIARIO ENTRATE - ESERCIZIO 2002

CAPITOLO CODICE	G E S T I O N E D E I R E S I D U I A T T I V I				G E S T I O N E D I C A S S A				TOTALE DEI RESIDUI ATTIVI AL TERMINE DELL'ESERCIZIO 23 (9 + 15)	
	RESIDUI ALL'INIZIO DELL'ESERCIZIO 13	RISCOSSI 14	RIMASTI DA RISCUOTERE 15 (16 - 14)	TOTALI 16 (14 + 15)	VARIAZIONI		RISCOSSIONI	DIFFERENZE RISPETTO ALLE PREVISIONI		
					IN + 17 (16 - 13)	IN - 18 (13 - 16)		IN + 21 (20 - 19)		IN - 22 (19 - 20)
3.08										
3.08.001										
3.08.001.0000										
I.C.S. 0	1.622,19	1.081,48	540,71	1.622,19	0,00		3.662,19	3.864,04	201,85	540,71
3.08.001.0049										
I.C.S. 48	0,00	0,00	0,00	0,00	0,00		82.631,11	58.148,29	23.482,82	5.857,62
I.V.E. 1	1.622,19	1.081,48	540,71	1.622,19	0,00		85.255,30	63.012,33	23.242,97	6.398,18
3.08.003										
3.08.003.0000										
I.C.S. 0	157,38	157,38	0,00	157,38	0,00		312,32	157,38	154,94	345,46
I.V.E. 3	157,38	157,38	0,00	157,38	0,00		312,32	157,38	154,94	345,46

Data Elaborazione 29-09-2003
 Pagina 21
 Parte B

RENDICONTO FINANZIARIO ENTRATE - ESERCIZIO 2002

CAPITOLO CODICE	G E S T I O N E D E I R E S I D U I A T T I V I						G E S T I O N E D I C A S S A				TOTALE DEI RESIDUI ATTIVI AL TERMINE DELL'ESERCIZIO 23 (9 + 15)
	RESIDUI ALL'INIZIO DELL'ESERCIZIO	RISCOSSI	RIMASTI DA RISCUOTERE	VARIAZIONI		TOTALI	PREVISIONI	RISCOSSIONI	DIFFERENZE RISPETTO ALLE PREVISIONI		
				IN +	IN -				IN +	IN -	
13	14	15 (16 - 14)	16 (14 + 15)	17 (16 - 13)	18 (13 - 16)	19	20	21 (20 - 19)	22 (19 - 20)	23 (9 + 15)	
5.15											
5.15.001											
5.15.001.0000											
I.C.S. 0	104.823.29	0.00	104.823.29	104.823.29	0.00	104.823.29	0.00	0.00	104.823.29	104.823.29	104.823.29
5.15.001.0056											
I.C.S. 56	10.841.14	0.00	10.841.14	10.841.14	0.00	10.841.14	0.00	0.00	10.841.14	10.841.14	10.841.14
5.15.001.0072											
I.C.S. 72	6.431.80	0.00	6.431.80	6.431.80	0.00	6.431.80	0.00	0.00	6.431.80	6.431.80	6.431.80

Data Elaborazione 29-09-2003
Pagina 22
Parte A

RENDICONTO FINANZIARIO ENTRATE - ESERCIZIO 2002

CODICE	DESCRIZIONE	G E S T I O N E				D I				C O M P E T E N Z A				
		INIZIALI	P R E V I S I O N I		DEFINITIVE	RISOSSE	RIMASTE	TOTALI	D I F F E R E N Z E					
			IN AUMENTO	IN DIMINUZIONE					RISPETTO ALLE	PREVISIONI				
4	5 (7-4)	6 (4-7)	7 (4+5-6)	8	9 (10-8)	10 (8+9)	11 (10-7)	12 (7-10)						
5.15.001.0073	Finanziamenti Ministero Politiche Agricole e Fore-stalli in c/capitale Prog."Inerimenti e tappeti...													
		0,00	0,00	0,00	0,00	0,00	0,00	0,00	0,00					
5.15.001.0080	Finanziamenti Ministero delle Politiche Agricole e Forestali per spese in c/capitale prog.P.A.N.D.A.													
		0,00	0,00	0,00	0,00	0,00	0,00	0,00	0,00					
5.15.001.0081	Finanziam. Ministero delle Politiche Agricole e Forestali per spese c/capitale prog.Microrganismi													
		0,00	0,00	0,00	0,00	0,00	0,00	0,00	0,00					
5.15.001.0085	Finanziamenti Ministero Politiche Agric.e Forest. In c/capitale prog.definiz.individuaz.reg.pe dolog.													
		0,00	0,00	0,00	0,00	0,00	0,00	0,00	0,00					

Data Elaborazione 29-09-2003
Pagina 22
Parte B

RENDICONTO FINANZIARIO ENTRATE - ESERCIZIO 2002

CAPITOLO CODICE	G E S T I O N E D E I R E S I D U I A T T I V I				G E S T I O N E D I C A S S A				TOTALE DEI RESIDUI ATTIVI AL TERMINE DELL'ESERCIZIO 23 (9 + 15)		
	RESIDUI ALL'INIZIO DELL'ESERCIZIO	RISCOSSI	RIMASTI DA RISCUOTERE	TOTALI	VARIAZIONI		PREVISIONI	RISCOSSIONI		DIFFERENZE RISPETTO ALLE PREVISIONI	
					IN +	IN -				IN +	IN -
13	14	15 (16 - 14)	16 (14 + 15)	17 (16 - 13)	18 (13 - 16)	19	20	21 (20 - 19)	22 (19 - 20)	23 (9 + 15)	
5.15.001.0073											
I.C.S.71	2.513,82	0,00	2.513,82	2.513,82	0,00	2.513,82	0,00	2.513,82	2.513,82	2.513,82	
5.15.001.0080											
I.C.S.80	11.348,64	0,00	11.348,64	11.348,64	0,00	11.348,64	0,00	11.348,64	11.348,64	11.348,64	
5.15.001.0081											
I.C.S.81	13.508,85	0,00	13.508,85	13.508,85	0,00	13.508,85	0,00	13.508,85	13.508,85	13.508,85	
5.15.001.0085											
I.C.S.85	1.789,52	0,00	1.789,52	1.789,52	0,00	1.789,52	0,00	1.789,52	1.789,52	1.789,52	

Data Elaborazione 29-09-2003
 Pagina 23
 Parte B

RENDICONTO FINANZIARIO ENTRATE - ESERCIZIO 2002

CAPITOLO CODICE	GESTIONE DI CASSA													TOTALE DEI RESIDUI ATTIVI AL TERMINE DELL'ESERCIZIO 23 (9 + 15)						
	RESIDUI ALL'INIZIO DELL'ESERCIZIO				RISCOSSI		RIMASTI DA RISCUOTERE		TOTALI		VARIAZIONI		PREVISIONI		RISCOSSIONI		DIFFERENZE RISPETTO ALLE PREVISIONI			
	13	14	15 (16 - 14)	16 (14 + 15)	17 (16 - 13)	IN +	IN -	18 (13 - 16)	19	20	IN +	IN -	21 (20 - 19)		22 (19 - 20)	23 (9 + 15)				
5.15.001.0087																				
I.C.S.87	1.789,52	0,00	1.789,52	1.789,52	0,00	0,00		1.789,52	0,00				1.789,52						1.789,52	
5.15.001.0088																				
I.C.S.88	2.556,46	0,00	2.556,46	2.556,46	0,00	0,00		2.556,46	0,00				2.556,46						2.556,46	
5.15.001.0089																				
I.C.S.89	11.504,08	0,00	11.504,08	11.504,08	0,00	0,00		11.504,08	0,00				11.504,08						11.504,08	
5.15.001.0090																				
I.C.S.90	3.627,54	0,00	3.627,54	3.627,54	0,00	0,00		3.627,54	0,00				3.627,54						3.627,54	

Data Elaborazione 29-09-2003
Pagina 24
Parte A

RENDICONTO FINANZIARIO ENTRATE - ESERCIZIO 2002

C A P I T O L O	DESCRIZIONE	G E S T I O N E				D I				C O M P E T E N Z A			
		P R E V I S I O N I		V A R I A Z I O N I		D E F I N I T I V E		R I S C O S S E		S O M M E A C C E R T A T E		D I F F E R E N Z E	
		INIZIALI	IN AUMENTO	IN DIMINUIZIONE	DEFINITIVE	RISCOSSE	RIMASTE	TOTALI	IN +	IN -			
	4	5 (7-4)	6 (4-7)	7 (4+5-6)	8	9 (10-8)	10 (8+9)	11 (10-7)	12 (7-10)				
5.15.001.0224	Finanziamenti del Ministero delle Politiche Agr. e Foreste per spese c/capitale Ri.Serv.Italia Sott.2												
		0,00	0,00	0,00	0,00	0,00	0,00	0,00	0,00	0,00			
5.15.001.0236	Finanziamenti del Ministero delle Politiche Agr. e Forest. per spese c/capitale Ri.Serv.Italia Sott.4												
		0,00	0,00	0,00	0,00	0,00	0,00	0,00	0,00	0,00			
	Totale V.E. 1	0,00	0,00	0,00	0,00	0,00	0,00	0,00	0,00	0,00			
	Totale Categoria 15	0,00	0,00	0,00	0,00	0,00	0,00	0,00	0,00	0,00			
5.18	CATEGORIA 18 - TRASFERIMENTI DA ALTRI SETTORI PUBBLICO E PRIVATO												
5.18.001	VOCE ECONOMICA 1 - Contributi dal.....												
5.18.001.0086	Contributo dall'I.N.E.A. prog. "Definizione e studiare vocate produzione olio d'oliva di qualità												
		0,00	0,00	0,00	0,00	0,00	0,00	0,00	0,00	0,00			

Data Elaborazione 29-09-2003
Pagina 24
Parte B

RENDICONTO FINANZIARIO ENTRATE - ESERCIZIO 2002

CAPITOLO CODICE	G E S T I O N E D E I R E S I D U I A T T I V I				G E S T I O N E D I C A S S A				TOTALE DEI RESIDUI ATTIVI AL TERMINE DELL'ESERCIZIO	
	RESIDUI ALL'INIZIO DELL'ESERCIZIO	RISCOSSI	RIMASTI DA RISCUOTERE	TOTALI	VARIAZIONI		DIFFERENZE RISPETTO ALLE PREVISIONI			
					IN +	IN -	IN +	IN -		
13	14	15 (16 - 14)	16 (14 + 15)	17 (16 - 13)	18 (13 - 16)	19	20	21 (20 - 19)	22 (19 - 20)	23 (9 + 15)
5.15.001.0224										
I.C.S. 224	2.300,82	0,00	2.300,82	2.300,82	0,00	2.300,82	0,00	2.300,82	2.300,82	2.300,82
5.15.001.0236										
I.C.S. 236	1.520,06	0,00	1.520,06	1.520,06	0,00	1.520,06	0,00	1.520,06	1.520,06	1.520,06
I.V.E. 1	174.555,54	0,00	174.555,54	174.555,54	0,00	174.555,54	0,00	174.555,54	174.555,54	174.555,54
I.Categoria 15	174.555,54	0,00	174.555,54	174.555,54	0,00	174.555,54	0,00	174.555,54	174.555,54	174.555,54
5.18										
5.18.001										
5.18.001.0086										
I.C.S. 86	18.191,99	0,00	18.191,99	18.191,99	0,00	18.191,99	0,00	18.191,99	18.191,99	18.191,99

Data Elaborazione 29-09-2003
 Pagina 25
 Parte A

RENDICONTO FINANZIARIO ENTRATE - ESERCIZIO 2002

CODICE	DESCRIZIONE	GESTIONE				DI				COMPETENZA			
		PREVISIONI		VARIAZIONI		DEFINITIVE		RISOSSE		SOMME ACCERTATE		DIFFERENZE RISPETTO ALLE PREVISIONI	
		INIZIALI	IN AUMENTO	IN DIMINUZIONE	IN AUMENTO	IN DIMINUZIONE	7 (4+5-6)	8	9 (10-8)	10 (8+9)	11 (10-7)	IN +	IN -
	4		5 (7-4)	6 (4-7)	7 (4+5-6)	8	9 (10-8)	10 (8+9)	11 (10-7)	12 (7-10)			
	Totale V.E. 1	0,00	0,00	0,00	0,00	0,00	0,00	0,00	0,00	0,00			
	Totale Categoria 18	0,00	0,00	0,00	0,00	0,00	0,00	0,00	0,00	0,00			
	Totale Titolo 5	0,00	0,00	0,00	0,00	0,00	0,00	0,00	0,00	0,00			
7	TITOLO VII - PARTITE DI GIRO												
7.22	CATEGORIA 22 - ENTRATE AVENTI NATURA DI PARTITE DI GIRO												
7.22.001	VOCE ECONOMICA 1 - Ritenute erariali												
7.22.001.0000	VOCE ECONOMICA 1 - Ritenute erariali	113.620,52	45.000,00	0,00	158.620,52	73.872,23	728,41	74.600,64	73.872,23	728,41	84.019,88		
	Totale V.E. 1	113.620,52	45.000,00	0,00	158.620,52	73.872,23	728,41	74.600,64	73.872,23	728,41	84.019,88		
7.22.002	VOCE ECONOMICA 2 - Ritenute previdenziali ed assistenziali												
7.22.002.0000	VOCE ECONOMICA 2 - Ritenute previdenziali ed assistenziali	38.734,27	15.000,00	0,00	53.734,27	18.748,23	0,00	18.748,23	18.748,23	0,00	34.986,04		

Data Elaborazione 29-09-2003
 Pagina 25
 Parte B

RENDICONTO FINANZIARIO ENTRATE - ESERCIZIO 2002

CAPITOLO	G E S T I O N E D'E I R E S I D U I A T T I V I					G E S T I O N E D I C A S S A				TOTALE DEI RESIDUI ATTIVI AL TERMINE DELL'ESERCIZIO 23 (9 + 15)	
	RESIDUI ALL'INIZIO DELL'ESERCIZIO	RISCOSSI	RIMASTI DA RISCUOTERE	V A R I A Z I O N I		TOTALI	PREVISIONI	RISCOSSIONI	D I F F E R E N Z E R I S P E T T O A L L E P R E V I S I O N I		
				IN +	IN -				IN +		IN -
	13	14	15 (16 - 14)	17 (16 - 13)	18 (13 - 16)	16 (14 + 15)	19	20	21 (20 - 19)	22 (19 - 20)	
I.V.E.1	18.191.99	0.00	18.191.99	0.00	0.00	18.191.99	18.191.99	0.00	18.191.99	18.191.99	18.191.99
I.Categoria 18	18.191.99	0.00	18.191.99	0.00	0.00	18.191.99	18.191.99	0.00	18.191.99	18.191.99	18.191.99
I.Titolo 5	192.747.53	0.00	192.747.53	0.00	0.00	192.747.53	192.747.53	0.00	192.747.53	192.747.53	192.747.53
7											
7.22											
7.22.001											
7.22.001.0000											
I.C.S.0	0.36	0.00	0.00	0.00	0.36	0.00	158.620.52	73.872.23	84.748.29	84.748.29	728.41
I.V.E.1	0.36	0.00	0.00	0.00	0.36	0.00	158.620.52	73.872.23	84.748.29	84.748.29	728.41
7.22.002											
7.22.002.0000											
I.C.S.0	0.98	0.00	0.00	0.00	0.98	0.00	53.734.27	18.748.23	34.986.04	34.986.04	0.00

Data Elaborazione 29-09-2003
Pagina 27
Parte A

RENDICONTO FINANZIARIO ENTRATE - ESERCIZIO 2002

CODICE	DESCRIZIONE	GESTIONE					DI					COMPETENZA			
		PREVISIONI		RISOSSE			DEFINITIVE		SOMME ACCERTATE			DIFFERENZE		RISPETTO ALLE	
		INIZIALI	IN AUMENTO	IN DIMINUIZIONE	5 (7-4)	6 (4-7)	7 (4+5-6)	8	9 (10-8)	TOTALI ACCERTATI	10 (8+9)	11 (10-7)	IN +	IN -	12 (7-10)
7.22.005.0000	VOCE ECONOMICA 5 - Depositi cauzionali da terzi	4	1.807,60	0,00	0,00	1.807,60	1.755,95	0,00	1.755,95	1.755,95	51,65				
7.22.005.0049	Depositi cauzionali da terzi Azienda San Pastore														
	Totale V.E. 5		1.807,60	0,00	0,00	1.807,60	1.755,95	0,00	1.755,95	1.755,95	51,65				
7.22.006	VOCE ECONOMICA 6 - Recupero anticipazioni fondo economato														
	Totale V.E. 6		2.840,51	0,00	0,00	2.840,51	2.195,95	0,00	2.195,95	2.195,95	644,56				
7.22.006.0000	VOCE ECONOMICA 6 - Recupero anticipazioni fondo economato														
	Totale V.E. 6		1.032,91	0,00	0,00	1.032,91	1.032,91	0,00	1.032,91	1.032,91	0,00				
7.22.007	VOCE ECONOMICA 7 - Recupero anticipazioni sezioni operative periferi-che														
	Totale V.E. 7		1.032,91	0,00	0,00	1.032,91	1.032,91	0,00	1.032,91	1.032,91	0,00				

Data Elaborazione 29-09-2003
Pagina 29
Parte A

RENDICONTO FINANZIARIO ENTRATE - ESERCIZIO 2002

CODICE	DESCRIZIONE	G E S T I O N E				D I				C O M P E T E N Z A			
		INIZIALI		V A R I A Z I O N I		D E F I N I T I V E		R I S C O S S E		S O M M E A C C E R T A T E		D I F F E R E N Z E	
		IN AUMENTO	IN DIMINUIZIONE	IN AUMENTO	IN DIMINUIZIONE	DEFINITIVE	RISCOSSE	RIMASTE	TOTALI	RISPETTO ALLE	IN +	IN -	
4	5 (7-4)	6 (4-7)	7 (4+5-6)	8	9 (10-8)	10 (8+9)	11 (10-7)	12 (7-10)					
7.22.009.0000	VOCE ECONOMICA 9 - Partite in conto sospese												
		25.822,85	0,00	0,00	25.822,85	28.709,01	0,00	28.709,01	2.886,16				
	Totale V.E. 9	25.822,85	0,00	0,00	25.822,85	28.709,01	0,00	28.709,01	2.886,16				
	Totale Categoria 22	209.681,50	60.000,00	0,00	269.681,50	130.231,79	736,15	130.967,94	138.713,56				
	Totale Titolo 7	209.681,50	60.000,00	0,00	269.681,50	130.231,79	736,15	130.967,94	138.713,56				

Data Elaborazione 29-09-2003
 Pagina 25
 Parte B

RENDICONTO FINANZIARIO ENTRATE - ESERCIZIO 2002

CAPITOLO CODICE	G E S T I O N E D E I R E S I D U I A T T I V I										G E S T I O N E D I C A S S A		TOTALE DEI RESIDUI ATTIVI AL TERMINE DELL'ESERCIZIO 23 (9 + 15)	
	RESIDUI ALL'INIZIO DELL'ESERCIZIO 13	RISCOSSI 14	RIMASTI DA RISCUOTERE 15 (16 - 14)	TOTALI		VARIAZIONI		PREVISIONI 19	RISCOSSIONI 20	DIFFERENZE RISPETTO ALLE PREVISIONI				
				16 (14 + 15)	17 (16 - 13)	18 (13 - 16)	IN +			IN -	IN + 21 (20 - 19)	IN - 22 (19 - 20)		
7.22.009.0000				0,00	0,00	0,00	0,00	25.822,85	28.708,01	2.885,16				
I.C.S.0	0,00	0,00	0,00	0,00	0,00	0,00	0,00	25.822,85	28.708,01	2.885,16				0,00
I.V.F.9	0,00	0,00	0,00	0,00	0,00	0,00	0,00	25.822,85	28.708,01	2.885,16				0,00
I.Categoria.22	141.962,64	0,00	141.962,08	141.962,08	1.56	1.56	411.643,58	130.231,79			281.411,79			142.638,23
I.Utile.7	141.962,64	0,00	141.962,08	141.962,08	1.56	1.56	411.643,58	130.231,79			281.411,79			142.638,23

Data Elaborazione 29-09-2003
Pagina 30
Parte A

RENDICONTO FINANZIARIO ENTRATE - ESERCIZIO 2002

CODICE	DESCRIZIONE	GESTIONE				DI				COMPETENZA			
		PREVISIONI		VARIAZIONI		DEFINITIVE		RISOSSE		SOMME ACCERTATE		DIFFERENZE	
		INIZIALI	IN AUMENTO	IN DIMINUIZIONE	5 (7-4)	6 (4-7)	7 (4+5-6)	8	9 (10-8)	10 (8+9)	11 (10-7)	IN +	IN -
4	5 (7-4)	6 (4-7)	7 (4+5-6)	8	9 (10-8)	10 (8+9)	11 (10-7)	12 (7-10)					
	RIEPILOGO ENTRATE												
	Totale Titolo 1	0,00	0,00	0,00	0,00	0,00	0,00	0,00	0,00	0,00	0,00	0,00	0,00
	Totale Titolo 2	586.540,10	1.319.036,29	52.723,26	1.852.853,13	1.281.042,39	574.910,00	1.855.952,39	3.099,26	3.099,26	3.099,26	3.099,26	3.099,26
	Totale Titolo 3	126.970,93	0,00	0,00	126.970,93	98.222,03	33.609,75	131.831,78	4.860,85	4.860,85	4.860,85	4.860,85	4.860,85
	Totale Titolo 4	0,00	0,00	0,00	0,00	0,00	0,00	0,00	0,00	0,00	0,00	0,00	0,00
	Totale Titolo 5	0,00	0,00	0,00	0,00	0,00	0,00	0,00	0,00	0,00	0,00	0,00	0,00
	Totale Titolo 6	0,00	0,00	0,00	0,00	0,00	0,00	0,00	0,00	0,00	0,00	0,00	0,00
	Totale Titolo 7	209.681,50	60.000,00	0,00	269.681,50	130.231,79	736,15	130.967,94	138.713,56	138.713,56	138.713,56	138.713,56	138.713,56
	TOTALE TITOLI ENTRATE	923.192,53	1.379.036,29	52.723,26	2.249.505,56	1.509.496,21	609.255,90	2.118.752,11	7.960,11	7.960,11	7.960,11	7.960,11	7.960,11
	AVANZO DI AMMINISTRAZIONE	1.304.142,65	155.316,30	0,00	1.459.458,95								
	TOTALE ENTRATE	2.227.335,18	1.534.352,59	52.723,26	3.708.964,51	1.509.496,21	609.255,90	2.118.752,11	7.960,11	7.960,11	7.960,11	7.960,11	7.960,11

Data Elaborazione 29-09-2003
Pagina 30
Parte B

RENDICONTO FINANZIARIO ENTRATE - ESERCIZIO 2002

CAPITOLO CODICE	G E S T I O N E D E I R E S I D U I A T T I V I										G E S T I O N E D I C A S S A				TOTALE DEI RESIDUI ATTIVI AL TERMINE DELL'ESERCIZIO 23 (9 + 15)
	RESIDUI ALL'INIZIO DELL'ESERCIZIO 13	RISCOSSI 14	RIMASTI DA RISCUOTERE 15 (16 - 14)	TOTALI 16 (14 + 15)	V A R I A Z I O N I		PREVISIONI 19	RISCOSSIONI 20	D I F F E R E N Z E R I S P E T T O A L L E P R E V I S I O N I		IN - 22 (19 - 20)				
					IN + 17 (16 - 13)	IN - 18 (13 - 16)			IN + 21 (20 - 19)	IN - 22 (19 - 20)					
C	0,00	0,00	0,00	0,00	0,00	0,00	0,00	0,00	0,00	0,00	0,00	0,00	0,00	0,00	
C	1.482.383,91	139.475,42	1.343.155,87	1.482.631,29	247,38	0,00	1.420.517,81	2.888.832,18	0,00	1.468.314,37	0,00	1.918.065,87	0,00	1.918.065,87	
C	23.646,18	18.532,68	5.111,48	23.644,16	2,02	2,02	116.754,71	150.617,11	0,00	33.862,40	0,00	38.721,23	0,00	38.721,23	
C	689,14	689,14	0,00	689,14	0,00	0,00	689,14	689,14	0,00	0,00	0,00	0,00	0,00	0,00	
C	192.747,53	0,00	192.747,53	192.747,53	0,00	0,00	0,00	192.747,53	0,00	192.747,53	0,00	192.747,53	0,00	192.747,53	
C	0,00	0,00	0,00	0,00	0,00	0,00	0,00	0,00	0,00	0,00	0,00	0,00	0,00	0,00	
C	141.963,64	0,00	141.962,08	141.962,08	1,56	1,56	130.231,79	411.643,58	0,00	281.411,79	0,00	142.698,23	0,00	142.698,23	
C	1.841.430,40	158.697,24	1.682.976,96	1.841.674,20	243,80	243,80	1.666.193,45	3.644.529,54	0,00	1.976.336,09	0,00	2.292.232,86	0,00	2.292.232,86	

Data Elaborazione 29-09-2003
Pagina 1
Parte A

RENDICONTO FINANZIARIO SPESE - ESERCIZIO 2002

CODICE	DESCRIZIONE	G E S T I O N E					C O M P E T E N Z A				
		INIZIALI 4	P R E V I S I O N I		DEFINITIVE 7 (4+5-6)	S O M M E I M P E G N A T E		TOTALI IMPEGNATI 10 (8+9)	D I F F E R E N Z E R I S P E T T O A L L E P R E V I S I O N I		
			IN AUMENTO 5 (7-4)	IN DIMINUZIONE 6 (4-7)		PAGATE 8	RIMASTE DA PAGARE 9 (10-8)		IN + 11 (10-7)	IN - 12 (7-10)	
1	DISAVANZO DI AMMINISTRAZIONE	0,00	0,00	0,00	0,00						
1.01	TITOLO I - SPESE CORRENTI										
1.01.001	CATEGORIA 1 - SPESE PER GLI ORGANI DELL'ENTE										
1.01.001.0000	VOCE ECONOMICA 1 - Compensi al Presidente										
	VOCE ECONOMICA 1 - Compensi al Presidente	56.810,26	28.430,00	0,00	85.240,26	73.450,04	0,00	73.450,04			11.790,22
	Totale V.E. 1	56.810,26	28.430,00	0,00	85.240,26	73.450,04	0,00	73.450,04			11.790,22
1.01.003	VOCE ECONOMICA 3 - Compensi ai Componenti il Collegio dei Revisori										
	VOCE ECONOMICA 3 - Compensi ai Componenti il Collegio dei Revisori	4.751,40	0,00	0,00	4.751,40	2.114,88	2.114,88	4.229,76			521,64
	Totale V.E. 3	4.751,40	0,00	0,00	4.751,40	2.114,88	2.114,88	4.229,76			521,64

Data Elaborazione 29-09-2003
 Pagina 1
 Parte B

RENDICONTO FINANZIARIO SPESE - ESERCIZIO 2002

CAPITOLO	GESTIONE DEI RESIDUI PASSIVI				GESTIONE DI CASSA				TOTALE DEI RESIDUI PASSIVI AL TERMINE DELL'ESERCIZIO		
	RESIDUI ALL'INIZIO DELL'ESERCIZIO	PAGATI	RIMASTI DA PAGARE	VARIAZIONI		PREVISIONI	PAGAMENTI	DIFFERENZE RISPETTO ALLE PREVISIONI			
				IN +	IN -			IN +		IN -	
CODICE	13	14	15 (16 - 14)	16 (14 + 15)	17 (16 - 13)	18 (13 - 16)	19	20	21 (20 - 19)	22 (19 - 20)	23 (9 + 15)
1											
1.01											
1.01.001											
1.01.001.0000											
I.C.S. 0	3.354,67	3.354,67	0,00	3.354,67	0,00		88.594,93	76.804,71		11.790,22	0,00
I.V.E. 1	3.354,67	3.354,67	0,00	3.354,67	0,00		88.594,93	76.804,71		11.790,22	0,00
1.01.003											
1.01.003.0000											
I.C.S. 0	0,00	0,00	0,00	0,00	0,00		4.751,40	2.114,88		2.636,52	2.114,88
I.V.E. 3	0,00	0,00	0,00	0,00	0,00		4.751,40	2.114,88		2.636,52	2.114,88

Data Elaborazione 29-09-2003
 Pagina 2
 Parte B

RENDICONTO FINANZIARIO SPESE - ESERCIZIO 2002

CAPITOLO	GESTIONE DEI RESIDUI PASSIVI				GESTIONE DI CASSA				TOTALE DEI RESIDUI PASSIVI AL TERMINE DELL'ESERCIZIO 23 (9 + 15)		
	CODICE	RESIDUI ALL'INIZIO DELL'ESERCIZIO	PAGATI	RIMASTI DA PAGARE	VARIAZIONI		PREVISIONI	PAGAMENTI		DIFFERENZE RISPETTO ALLE PREVISIONI	
					IN +	IN -				IN +	IN -
	13	14	15 (16 - 14)	16 (14 + 15)	17 (16 - 13)	18 (13 - 16)	19	20	21 (20 - 19)	22 (19 - 20)	
1.01.004											
1.01.004.0000											
I.C.S.0	0,00	0,00	0,00	0,00	0,00	0,00	258,23	0,00	258,23	0,00	
I.V.E.4	0,00	0,00	0,00	0,00	0,00	0,00	258,23	0,00	258,23	0,00	
1.01.005											
1.01.005.0000											
I.C.S.0	0,00	0,00	0,00	0,00	0,00	0,00	11.878,51	5.495,95	6.382,56	2.188,37	
I.V.E.5	0,00	0,00	0,00	0,00	0,00	0,00	11.878,51	5.495,95	6.382,56	2.188,37	
ICategoria 1	3.354,67	3.354,67	0,00	3.354,67	0,00	0,00	105.483,07	84.415,54	21.067,53	4.103,25	

Data Elaborazione 29-09-2003
Pagina 3
Parte A

RENDICONTO FINANZIARIO SPESE - ESERCIZIO 2002

CAPITOLO	DESCRIZIONE	G E S T I O N E										D I			C O M P E T E N Z A		
		P R E V I S I O N I		V A R I A Z I O N I		D E F I N I T I V E		S O M M E I M P E G N A T E		R I S P E T T O A L L E P R E V I S I O N I		IN +	IN -	D I F F E R E N Z E R I S P E T T O A L L E P R E V I S I O N I			
		INIZIALI	IN AUMENTO	IN DIMINUZIONE	DEFINITIVE	PAGATE	RIMASTE DA PAGARE	TOTALI IMPEGNATI	IN +	IN -							
CODICE		4	5 (7 - 4)	6 (4 - 7)	7 (4 + 5 - 6)	8	9 (10 - 8)	10 (8 + 9)	11 (10 - 7)	12 (7 - 10)							
1.02	CATEGORIA 2 - ONERI PER IL PERSONALE IN ATTIVITA' DI SERVIZIO																
1.02.001	VOCE ECONOMICA 1 - Stipendi ed altri assegni fissi al personale impiegatizio																
1.02.001.0000	VOCE ECONOMICA 1 - Stipendi ed altri assegni fissi al personale impiegatizio																
		17.817,76	6.100,00	0,00	23.917,76	21.251,64	0,00	21.251,64	0,00	21.251,64	2.666,12						
1.02.001.0053	Stipendi ed altri assegni fissi al personale tempo determinato programma P.A.N.D.A. lavorazioni																
		0,00	0,00	0,00	0,00	0,00	0,00	0,00	0,00	0,00	0,00						
	Totale V.E. 1	17.817,76	6.100,00	0,00	23.917,76	21.251,64	0,00	21.251,64	0,00	21.251,64	2.666,12						
1.02.002	VOCE ECONOMICA 2 - Stipendi ed altri assegni al personale operato																
1.02.002.0000	VOCE ECONOMICA 2 - Stipendi ed altri assegni al personale operato																
		79.947,53	500,00	0,00	80.447,53	78.179,65	0,00	78.179,65	0,00	78.179,65	2.267,88						

Data Elaborazione 29-09-2003
 Pagina 3
 Parte B

RENDICONTO FINANZIARIO SPESE - ESERCIZIO 2002

CAPITOLO CODICE	GESTIONE DEI RESIDUI PASSIVI				GESTIONE DI CASSA				TOTALE DEI RESIDUI PASSIVI AL TERMINE DELL'ESERCIZIO 23 (9 + 15)			
	RESIDUI ALL'INIZIO DELL'ESERCIZIO 13	PAGATI 14	RIMASTI DA PAGARE		TOTALI 16 (14 + 15)	VARIAZIONI		PREVISIONI 19		PAGAMENTI 20	DIFFERENZE RISPETTO ALLE PREVISIONI	
			IN + 17 (16 - 13)	IN - 18 (13 - 16)		IN + 21 (20 - 19)	IN - 22 (19 - 20)					
1.02								19	20			
1.02.001												
1.02.001.0000												
I.C.S. n.	0,00	0,00	0,00	0,00	0,00	0,00	0,00	21.917,76	21.251,64	2.666,12	0,00	
1.02.001.0053												
I.C.S. n.	199,00	199,00	0,00	199,00	0,00	0,00	199,00	199,00	199,00	0,00	0,00	
I.V.E. 1	199,00	199,00	0,00	199,00	0,00	0,00	24.116,76	21.450,64	2.666,12	0,00	0,00	
1.02.002												
1.02.002.0000												
I.C.S. n.	0,00	0,00	0,00	0,00	0,00	0,00	80.447,53	78.179,65	2.267,88	0,00	0,00	

Data Elaborazione 29-09-2003
 Pagina 6
 Parte B

RENDICONTO FINANZIARIO SPESE - ESERCIZIO 2002

CAPITOLO	G E S T I O N E D E I R E S I D U I P A S S I V I				G E S T I O N E D I C A S S A				TOTALE DEI RESIDUI PASSIVI AL TERMINE DELL'ESERCIZIO 23 (9 + 15)	
	CODICE DELL'ESERCIZIO	RIMASTI DA PAGARE	VARIAZIONI		PREVISIONI	PAGAMENTI	DIFFERENZE RISPETTO ALLE PREVISIONI			
			IN +	IN -			IN +	IN -		
13	14	15 (16 - 14)	16 (14 + 15)	17 (16 - 13)	18 (13 - 16)	19	20	21 (20 - 19)	22 (19 - 20)	
I.C.S. 31	0.00	0.00	0.00	0.00	0.00	7.000.00	0.00	0.00	7.000.00	0.00
1.02.005.0039										
I.C.S. 35	0.00	0.00	0.00	0.00	0.00	1.500.00	0.00	0.00	1.500.00	0.00
1.02.005.0040										
I.C.S. 40	0.00	0.00	0.00	0.00	0.00	1.200.00	342.10	0.00	857.90	0.00
1.02.005.0041										
I.C.S. 41	0.00	0.00	0.00	0.00	0.00	1.032.91	0.00	0.00	1.032.91	0.00

Data Elaborazione 29-09-2003
Pagina 7
Parte A

RENDICONTO FINANZIARIO SPESE - ESERCIZIO 2002

CAPITOLO	DESCRIZIONE	GESTIONE						DI				COMPETENZA		
		INIZIALI	PREVISIONI		DEFINITIVE	SOMME IMPEGNATE		RIMASTE DA PAGARE	TOTALI IMPEGNATI	DIFFERENZE RISPETTO ALLE PREVISIONI				
			IN AUMENTO	IN DIMINUIZIONE		PAGATE	9 (10-8)			10 (9+9)	IN +	IN -		
													5 (7-4)	6 (4-7)
1.02.005.0042	Indennita' e rimborso spese di trasporto per missioni in terr.nazionale Cons.val.ris.suolo sost.organ	4	0,00	0,00	11.362,05	2.202,71	301,04	2.503,75	8.858,30					
1.02.005.0043	Indennita' e rimb.spese trasporto missioni all'estero prog.Min.Ambiente e Tutela Territorio realizz.Atlante Nazionale aree sogg.desertif.		0,00	18.000,00	1.924,01	16.075,99	0,00	0,00	16.075,99					
1.02.005.0050	Indennita' e rimb.spese di trasp.per missioni terr.nazionale prog.P.A.N.D.A.reflui zootec.e biomasse		774,69	0,00	31,26	743,43	0,00	0,00	743,43					
1.02.005.0051	Indennita' e rimborso spese di trasporto per missioni nazionali prog. "Incremento prod.tartufficola"		6.713,94	907,24	1.950,68	5.670,50	1.044,47	2.206,78	3.463,72					

Data Elaborazione 29-09-2003
Pagina 8
Parte A

RENDICONTO FINANZIARIO SPESE - ESERCIZIO 2002

CAPITOLO	DESCRIZIONE	GESTIONE				DI				COMPETENZA			
		PREVISIONI		VARIAZIONI		DEFINITIVE		SOMME IMPEGNATE		RISPETTO ALLE PREVISIONI		DIFFERENZE	
		INIZIALI	IN AUMENTO	IN DIMINUIZIONE	7 (4+5-6)	8	9 (10-8)	TOTALI IMPEGNATI	IN +	IN -	10 (8+9)	11 (10-7)	12 (7-10)
4	5 (7-4)	6 (4-7)	7 (4+5-6)	8	9 (10-8)	10 (8+9)	11 (10-7)	12 (7-10)					
1.02.005.0052	Indennita' e rimb. spese di trasp. per missioni terr. nazionale progr. P.A.N.D.A. cona. e vai. ris. genet.	774,68	49,21	0,52	823,37	350,66	0,00	350,66	472,71				
1.02.005.0053	Indennita' e rimb. spese di trasp. per missioni terr. nazionale programma P.A.N.D.A. lavorazioni	0,00	361,13	0,00	361,13	5,97	0,00	5,97	355,16				
1.02.005.0054	Indennita' e rimb. spese di trasp. per missioni terr. nazionale program. P.A.N.D.A. sensibilita' aree	2.300,82	0,00	259,35	2.041,47	237,66	0,00	237,66	1.803,81				
1.02.005.0056	Indennita' e rimborso spese di trasporto per missioni nazionali programma "CANAPA"	1.807,60	0,00	49,91	1.757,69	149,20	220,00	369,20	1.388,49				

Data Elaborazione 29-09-2003
 Pagina 8
 Parte B

RENDICONTO FINANZIARIO SPESE - ESERCIZIO 2002

CAPITOLO CODICE	GESTIONE DEI RESIDUI PASSIVI						GESTIONE DI CASSA				TOTALE DEI RESIDUI PASSIVI AL TERMINE DELL'ESERCIZIO 23 (9 + 15)	
	RESIDUI ALL'INIZIO DELL'ESERCIZIO 13	PAGATI 14	RIMASTI DA PAGARE 15 (16 - 14)	VARIAZIONI		TOTALI 18 (14 + 15)	PREVISIONI 19	PAGAMENTI 20	DIFFERENZE RISPETTO ALLE PREVISIONI			
				IN + 17 (16 - 13)	IN - 18 (13 - 16)				IN + 21 (20 - 19)	IN - 22 (19 - 20)		
1.02.005.0052												
I.C.S. 52	0.00	0.00	0.00	0.00	0.00	0.00	0.00	350.56			432.71	0.00
1.02.005.0053												
I.C.S. 53	0.00	0.00	0.00	0.00	0.00	0.00	361.13	5.97			355.16	0.00
1.02.005.0054												
I.C.S. 54	260.76	260.76	0.00	0.00	260.76	0.00	2.302.23	488.42			1.803.81	0.00
1.02.005.0056												
I.C.S. 56	178.21	178.21	0.00	0.00	178.21	0.00	1.836.90	128.41			1.608.49	220.00

Data Elaborazione 29-09-2003
Pagina 9
Parte B

RENDICONTO FINANZIARIO SPESE - ESERCIZIO 2002

CAPITOLO CODICE	GESTIONE DEI RESIDUI PASSIVI				GESTIONE DI CASSA				TOTALE DEI RESIDUI PASSIVI AL TERMINE DELL'ESERCIZIO		
	RESIDUI ALL'INIZIO DELL'ESERCIZIO	PAGATI	RIMASTI DA PAGARE	VARIAZIONI		PREVISIONI	PAGAMENTI	DIFFERENZE RISPETTO ALLE PREVISIONI			
				IN +	IN -			IN +		IN -	
	13	14	15 (16 - 14)	16 (14 + 15)	17 (16 - 13)	18 (13 - 16)	19	20	21 (20 - 19)	22 (19 - 20)	23 (9 + 15)
1.02.005.0057											
I.C.S.57	73,08	73,08	0,00	73,08	0,00		2.219,45	976,84		1.242,61	0,00
1.02.005.0063											
I.C.S.81	0,00	0,00	0,00	0,00	0,00		12.911,42	448,40		12.463,02	601,70
1.02.005.0065											
I.C.S.65	0,00	0,00	0,00	0,00	0,00		2,71	0,00		2,71	0,00
1.02.005.0066											
I.C.S.66	1,61	1,61	0,00	1,61	0,00		2.431,99	1.847,47		584,52	0,00

Data Elaborazione 29-09-2003
 Pagina 10
 Parte B

RENDICONTO FINANZIARIO SPESE - ESERCIZIO 2002

CAPITOLO CODICE	G E S T I O N E D E I R E S I D U I P A S S I V I						G E S T I O N E D I C A S S A				TOTALE DEI RESIDUI PASSIVI AL TERMINE DELL'ESERCIZIO 23 (9 + 15)	
	RESIDUI ALL'INIZIO DELL'ESERCIZIO 13	PAGATI 14	RIMASTI DA PAGARE 15 (16 - 14)	V A R I A Z I O N I		TOTALI 16 (14 + 15)	PREVISIONI 19	PAGAMENTI 20	D I F F E R E N Z E R I S P E T T O A L L E P R E V I S I O N I			
				IN + 17 (16 - 13)	IN - 18 (13 - 16)				IN + 21 (20 - 19)	IN - 22 (19 - 20)		
1.02.005.0068												
I.C.S. 68	0.00	0.00	0.00	0.00	0.00	0.00	455.42	0.00	0.00	455.42	0.00	0.00
1.02.005.0069												
I.C.S. 69	114.35	114.35	0.00	0.00	114.35	0.00	4.136.75	1.622.93	0.00	2.458.82	0.00	353.58
1.02.005.0072												
I.C.S. 72	0.00	0.00	0.00	0.00	0.00	0.00	2.582.29	27.73	0.00	2.554.56	0.00	104.24
1.02.005.0073												
I.C.S. 73	0.00	0.00	0.00	0.00	0.00	0.00	1.550.48	0.00	0.00	1.550.48	0.00	602.27

Data Elaborazione 29-09-2003
 Pagina 11
 Parte B

RENDICONTO FINANZIARIO SPESE - ESERCIZIO 2002

CAPITOLO	GESTIONE DEI RESIDUI PASSIVI				GESTIONE DI CASSA				TOTALE DEI RESIDUI PASSIVI AL TERMINE DELL'ESERCIZIO 23 (9 + 15)					
	RESIDUI ALL'INIZIO DELL'ESERCIZIO 13	PAGATI 14	RIMASTI DA PAGARE 15 (16 - 14)	TOTALI 16 (14 + 15)	VARIAZIONI		PREVISIONI 19	PAGAMENTI 20		DIFFERENZE RISPETTO ALLE PREVISIONI				
					IN + 17 (16 - 13)	IN - 18 (13 - 16)				IN + 21 (20 - 19)	IN - 22 (19 - 20)			
1.02.005.0074							19	20						
I.C.S. 76	0.00	0.00	0.00	0.00	0.00	0.00	2.164.57	2.096.84				67.73		0.00
1.02.005.0076														
I.C.S. 76	0.00	0.00	0.00	0.00	0.00	0.00	2.329.53	1.328.92				750.56		0.00
1.02.005.0077														
I.C.S. 77	0.00	0.00	0.00	0.00	0.00	0.00	1.234.53	565.61				668.92		0.00
1.02.005.0078														
I.C.S. 78	0.00	0.00	0.00	0.00	0.00	0.00	2.408.89	1.853.96				555.93		0.00

Data Elaborazione 29-09-2003
Pagina 12
Parte A

RENDICONTO FINANZIARIO SPESE - ESERCIZIO 2002

CAPITOLO	DESCRIZIONE	GESTIONE						DI				COMPETENZA		
		INIZIALI	PREVISIONI		DEFINITIVE	SOMME IMPEGNATE		RIMASTE DA PAGARE	TOTALI IMPEGNATI	DIFFERENZE RISPETTO ALLE PREVISIONI				
			IN AUMENTO	IN DIMINUZIONE		PAGATE	DA PAGARE			IN +	IN -			
CODICE		4	5 (7-4)	6 (4-7)	7 (4+5-6)	8	9 (10-8)	10 (8+9)	11 (10-7)	12 (7-10)				
1.02.005.0079	Indennita' e rimborso spese di trasporto per missioni in territorio nazionale Regione Piemonte		0,00	223,90	1.532,05	0,00	0,00	0,00						
1.02.005.0080	Indennita' e rimbor.spese di trasporto per missioni in terr.naz.prog.P.A.N.D.A.quantif.denalita radical	1.755,95				0,00						1.532,05		
1.02.005.0081	Indennita' e rimborso spese di trasp.per missioni in territorio nazionale prog.Collezioni microorgan.	1.962,54	7,71	0,00	1.970,25	1.450,31	0,00	1.450,31				519,94		
1.02.005.0082	Indennita' e rimborso spese di trasporto per missioni in terr.nazionale Conv.Amm.ne Prov.le di Siena	4.443,59	0,00	75,17	4.368,42	1.564,66	30,00	1.594,66				2.773,76		
1.02.005.0083	Indennita' e rimborso spese di trasp. per missioni in territorio nazionale progetto "ATLAS"	0,00	7.220,26	0,00	7.220,26	0,00	0,00	0,00				7.220,26		

Data Elaborazione 29-09-2003
 Pagina 13
 Parte B

RENDICONTO FINANZIARIO SPESE - ESERCIZIO 2002

CAPITOLO	GESTIONE DEI RESIDUI PASSIVI				GESTIONE DI CASSA				TOTALE DEI RESIDUI PASSIVI AL TERMINE DELL'ESERCIZIO 23 (9 + 15)		
	CODICE	RESIDUI ALL'INIZIO DELL'ESERCIZIO 13	RIMASTI DA PAGARE 15 (16 - 14)	TOTALI 16 (14 + 15)	VARIAZIONI		PREVISIONI 19	PAGAMENTI 20		DIFFERENZE RISPETTO ALLE PREVISIONI	
					IN + 17 (16 - 13)	IN - 18 (13 - 16)				IN + 21 (20 - 19)	IN - 22 (19 - 20)
I.C.S. 81	0.00	0.00	0.00	0.00	0.00	0.00	1.219.09	437.67	0.00	801.42	0.00
1.02.005.0084											
I.C.S. 84	0.00	0.00	0.00	0.00	0.00	0.00	271.75	0.00	0.00	271.75	0.00
1.02.005.0085											
I.C.S. 85	200.01	0.00	200.01	0.00	0.00	0.00	200.01	200.01	0.00	0.00	0.00
1.02.005.0087											
I.C.S. 87	995.88	0.00	995.88	0.00	0.00	0.00	995.88	995.88	0.00	0.00	0.00
1.02.005.0088											
I.C.S. 88	289.22	0.00	289.22	0.00	0.00	0.00	289.22	0.00	0.00	289.22	289.22

Data Elaborazione 29-09-2003
Pagina 14
Parte A

RENDICONTO FINANZIARIO SPESE - ESERCIZIO 2002

CAPITOLO	DESCRIZIONE	GESTIONE				DI				COMPETENZA			
		PREVISIONI		SOMME IMPEGNATE		DEFINITIVE		RIMASTE		TOTALI		DIFFERENZE	
		INIZIALI	IN AUMENTO	IN DIMINUIZIONE	PAGATE	DA PAGARE	IMPEGNATI	IN +	IN -	IN +	IN -	IN +	IN -
4	5 (7-4)	6 (4-7)	7 (4+5-6)	8	9 (10-8)	10 (8+9)	11 (10-7)	12 (7-10)					
1.02.005.0090	Indennità e rimborso spese di trasporto per missioni in terr.nazionale prog."La fauna Selvatica"	2.065,83	0,00	0,00	2.065,83	977,44	1.088,39	2.065,83	0,00				
1.02.005.0163	Indennità e rimborso spese di trasporto per missioni in terr.nazionale Cons.vai.ris.suolo appl.geog.												
1.02.005.0224	Indennità e rimborso spese di trasporto per missioni nazionali prog.RI.Selv.Italia Sott.2	7.746,86	0,00	0,00	7.746,86	771,02	0,00	771,02					6.975,84
1.02.005.0232	Indennità e rimborso spese di trasporto per missioni nazionali prog. RI.Selv.Italia Sott.3	1.678,48	9,19	0,00	1.687,67	1.310,75	170,86	1.481,61					206,06
		250,48	405,63	77,50	578,61	538,64	0,00	538,64					39,97

Data Elaborazione 29-09-2003
Pagina 14
Parte B

RENDICONTO FINANZIARIO SPESE - ESERCIZIO 2002

CAPITOLO	GESTIONE DEI RESIDUI PASSIVI					GESTIONE DI CASSA				TOTALE DEI RESIDUI PASSIVI AL TERMINE DELL'ESERCIZIO	
	RESIDUI ALL'INIZIO DELL'ESERCIZIO	PAGATI	RIMASTI DA PAGARE	TOTALI	VARIAZIONI		PREVISIONI	DIFFERENZE RISPETTO ALLE PREVISIONI			
					IN +	IN -		IN +	IN -		
CODICE	13	14	15 (16 - 14)	16 (14 + 15)	17 (16 - 13)	18 (13 - 16)	19	20	21 (20 - 19)	22 (19 - 20)	23 (9 + 15)
1.02.005.0090											
I.C.S. 90	0.00	0.00	0.00	0.00	0.00	0.00	2.045,81	577,44	1.088,39	1.088,39	1.088,39
1.02.005.0163											
I.C.S. 163	0.00	0.00	0.00	0.00	0.00	0.00	7.746,86	771,02	6.975,84	6.975,84	6.975,84
1.02.005.0224											
I.C.S. 274	0.00	0.00	0.00	0.00	0.00	0.00	1.682,67	1.310,75	376,92	376,92	170,86
1.02.005.0232											
I.C.S. 232	0.00	0.00	0.00	0.00	0.00	0.00	578,61	538,64	39,97	39,97	0.00

Data Elaborazione 29-09-2003
Pagina 16
Parte A

RENDICONTO FINANZIARIO SPESE - ESERCIZIO 2002

CAPITOLO	DESCRIZIONE	GESTIONE						DI				COMPETENZA			
		INIZIALI	PREVISIONI		DEFINITIVE	SOMME IMPEGNATE		PAGATE	RIMASTE DA PAGARE	TOTALI IMPEGNATI	DIFFERENZE RISPETTO ALLE PREVISIONI				
			IN AUMENTO	IN DIMINUZIONE		9 (10-8)	10 (8+9)				IN +	IN -			
													5 (7-4)	6 (4-7)	7 (4+5-6)
1.02.006.0034	Indennità e rimborso spese di trasporto missioni all'estero progr. MISA Metodi innovativi rintr. OGM tutela biosicurezza e sicur. alim.	6.455,71	0,00	0,00	6.455,71	1.830,42	0,00	1.830,42	0,00	1.830,42	4.625,29				
1.02.006.0042	Indennità e rimborso spese di trasporto per missioni all'estero Cons.val.ris.auolo capac.sost.organ.	0,00	4.389,88	0,00	4.389,88	2.805,77	0,00	2.805,77	0,00	2.805,77	1.584,11				
1.02.006.0063	Indennità e rimborso spese di trasporto per missioni all'estero Cons.val.ris.auolo gest. agr. ecompat.	4.131,66	0,00	0,00	4.131,66	0,00	1.237,86	1.237,86	0,00	1.237,86	2.893,80				
1.02.006.0068	Indennità e rimborso spese di trasporto per missioni all'estero progr.P.A.N.D.A. Coordinamento	6.455,71	0,00	0,00	6.455,71	0,00	0,00	0,00	0,00	0,00	6.455,71				
		1.972,87	2.003,13	0,00	3.976,00	3.975,51	0,00	3.975,51	0,00	3.975,51	0,49				

Data Elaborazione 29-09-2003
 Pagina 16
 Parte B

RENDICONTO FINANZIARIO SPESE - ESERCIZIO 2002

CAPITOLO	GESTIONE DEI RESIDUI PASSIVI						GESTIONE DI CASSA				TOTALE DEI RESIDUI PASSIVI AL TERMINE DELL'ESERCIZIO 23 (9 + 15)
	RESIDUI ALL'INIZIO DELL'ESERCIZIO	PAGATI	RIMASTI DA PAGARE	VARIAZIONI		TOTALI	PREVISIONI	PAGAMENTI	DIFFERENZE RISPETTO ALLE PREVISIONI		
				IN +	IN -				IN +	IN -	
CODICE	13	14	15 (16 - 14)	16 (14 + 15)	17 (16 - 13)	18 (13 - 16)	19	20	21 (20 - 19)	22 (19 - 20)	23 (9 + 15)
I.C.S. 33	0.00	0.00	0.00	0.00	0.00	0.00	6.455.71	1.810.42		4.625.29	0.00
1.02.006.0034											
I.C.S. 34	0.00	0.00	0.00	0.00	0.00	0.00	3.500.00	2.805.77		694.23	0.00
1.02.006.0042											
I.C.S. 42	0.00	0.00	0.00	0.00	0.00	0.00	4.131.66	0.00		4.131.66	1.237.86
1.02.006.0063											
I.C.S. 63	0.00	0.00	0.00	0.00	0.00	0.00	6.455.71	0.00		6.455.71	0.00
1.02.006.0068											
I.C.S. 68	0.00	0.00	0.00	0.00	0.00	0.00	3.976.00	3.975.51		0.49	0.00

Data Elaborazione 29-09-2003
Pagina 17
Parte A

RENDICONTO FINANZIARIO SPESE - ESERCIZIO 2002

CODICE	DESCRIZIONE	G E S T I O N E						D I				C O M P E T E N Z A			
		INIZIALI	P R E V I S I O N I		DEFINITIVE	S O M M E I M P E G N A T E		PAGATE	RIMASTE	TOTALI	D I F F E R E N Z E		IN +	IN -	
			IN AUMENTO	IN DIMINUIZIONE		DA PAGARE	IMPEGNATI				RISPETTO ALLE	PREVISIONI			
4	5 (7-4)	6 (4-7)	7 (4+5-6)	8	9 (10-8)	10 (8+9)	11 (10-7)	12 (7-10)							
1.02.006.0074	Indennità e rimborso spese di trasporto per missioni all'estero progetto CNR Refful Clear	0,00	1.035,00	0,00	1.035,00	0,00	1.035,00	0,00	1.035,00	0,00					
1.02.006.0079	Indennità e rimborso spese di trasporto per missioni all'estero Regione Piemonte														
1.02.006.0084	Indennità e rimborso spese di trasporto per missioni all'estero Dipart.Scienze Econ.Univ.FI AEMBAC	5.267,86	9,09	0,00	5.276,95	261,00	1.237,86	1.498,86					3.778,09		
1.02.006.0163	Indennità e rimborso spese di trasporto per missioni all'estero Cons.val.rts.suolo applicat. geograt.	0,00	3.220,00	0,00	3.220,00	1.129,82	0,00	1.129,82					2.090,18		
		6.455,71	0,00	0,00	6.455,71	6.221,93	0,00	6.221,93					233,78		

Data Elaborazione 29-09-2003
Pagina 19
Parte B

RENDICONTO FINANZIARIO SPESE - ESERCIZIO 2002

CAPITOLO CODICE	GESTIONE DEI RESIDUI PASSIVI				GESTIONE DI CASSA				TOTALE DEI RESIDUI PASSIVI AL TERMINE DELL'ESERCIZIO		
	RESIDUI ALL'INIZIO DELL'ESERCIZIO	PAGATI	RIMASTI DA PAGARE	VARIAZIONI		PREVISIONI	DIFFERENZE RISPETTO ALLE PREVISIONI				
				TOTALI	IN + IN -		PAGAMENTI	IN + IN -			
13	14	15 (16 - 14)	16 (14 + 15)	17 (16 - 13)	18 (13 - 16)	19	20	21 (20 - 19)	22 (19 - 20)	23 (9 + 15)	
1.02.008.0003											
I.C.S.1	2.321,50	2.251,08	70,42	2.321,50	0,00	4.729,50	2.251,08	2.528,42	20,42		
1.02.008.0033											
I.C.S.33	0,00	0,00	0,00	0,00	0,00	7.651,89	1.517,93	6.135,96	1.963,20		
1.02.008.0034											
I.C.S.34	0,00	0,00	0,00	0,00	0,00	1.500,00	0,00	1.500,00	1.948,42		
1.02.008.0035											
I.C.S.35	0,00	0,00	0,00	0,00	0,00	4.000,00	0,00	4.000,00	1.045,00		

Data Elaborazione 29-09-2003
Pagina 20
Parte A

RENDICONTO FINANZIARIO SPESE - ESERCIZIO 2002

CAPITOLO	DESCRIZIONE	GESTIONE										Differenze rispetto alle previsioni			
		PREVISIONI		SOMME IMPEGNATE			SOMME PAGATE			DIFFERENZE RISPETTO ALLE PREVISIONI		IN +	IN -		
		INIZIALI	VARIAZIONI IN DIMINUIZIONE	DEFINITIVE	PAGATE	RIMASTE DA PAGARE	TOTALI IMPEGNATI	IN +	IN -						
		4	5 (7-4)	6 (4-7)	7 (4+5-6)	8	9 (10-8)	10 (8+9)	11 (10-7)	12 (7-10)					
1.02.008.0037	Oneri prev. ed ass. il a carico dell'Ente progetto formaz. scientif. avanzata c/o IRSA	0,00	11.061,03	0,00	11.061,03	0,00	0,00	0,00	0,00	0,00	0,00	0,00	0,00	11.061,03	
1.02.008.0039	Oneri previdenziali ed assistenziali a carico dell'Ente prog. Parafai biomasse da rifiuto proc. avanz. di recupero sostenib. imp. fertilizz.	0,00	8.205,02	0,00	8.205,02	0,00	4.518,01	4.518,01	0,00	4.518,01	4.518,01	0,00	0,00	3.687,01	
1.02.008.0040	Oneri previdenziali ed assistenziali a carico dell'Ente prog. r.c. ISPEL valutaz. e gest. rischio in siti inquinati da idrocarburi	0,00	3.550,00	0,00	3.550,00	0,00	649,00	649,00	0,00	649,00	649,00	0,00	0,00	2.901,00	
1.02.008.0041	Oneri previdenziali ed assistenziali a carico dell'Ente Convenz. PRAL prog. Fitorimedia Indag. imp. piante micropropagate	0,00	649,00	0,00	649,00	0,00	0,00	0,00	0,00	0,00	0,00	0,00	0,00	649,00	

Data Elaborazione 29-09-2003
Pagina 21
Parte B

RENDICONTO FINANZIARIO SPESE - ESERCIZIO 2002

CAPITOLO CODICE	G E S T I O N E D E I R E S I D U I P A S S I V I				G E S T I O N E D I C A S S A				TOTALE DEI RESIDUI PASSIVI AL TERMINE DELL'ESERCIZIO 23 (9 + 15)		
	RESIDUI ALL'INIZIO DELL'ESERCIZIO	PAGATI	RIMASTI DA PAGARE	TOTALI	VARIAZIONI		PREVISIONI	PAGAMENTI		DIFFERENZE RISPETTO ALLE PREVISIONI	
					IN +	IN -				IN +	IN -
13	14	15 (16 - 14)	16 (14 + 15)	17 (16 - 13)	18 (13 - 16)	19	20	21 (20 - 19)	22 (19 - 20)	23 (9 + 15)	
1.02.008.0042											
I.C.S. 42	0.00	0.00	0.00	0.00	0.00	7.488.95	102.91	7.386.04		1.126.02	
1.02.008.0043											
I.C.S. 43	0.00	0.00	0.00	0.00	0.00	500.00	0.00	500.00		1.229.00	
1.02.008.0050											
I.C.S. 50	63.91	63.91	0.00	63.91	0.00	331.54	331.54	0.00		0.00	
1.02.008.0051											
I.C.S. 51	161.38	92.08	69.30	161.38	0.00	161.38	92.08	69.30		69.30	

Data Elaborazione 29-09-2003
Pagina 22
Parte A

RENDICONTO FINANZIARIO SPESE - ESERCIZIO 2002

CODICE	DESCRIZIONE	G E S T I O N E						D I			C O M P E T E N Z A		
		INIZIALI 4	P R E V I S I O N I		DEFINITIVE 7 (4+5-6)	PAGATE 8	RIMASTE DA PAGARE 9 (10-8)	TOTALI IMPEGNATI 10 (8+9)	D I F F E R E N Z E		IN +	IN -	
			IN AUMENTO 5 (7-4)	IN DIMINUZIONE 6 (4-7)					RISPETTO ALLE PREVISIONI				
1.02.008.0052	Oneri previdenziali ed assistenziali a carico dell'Ente progr.P.A.N.D.A. cons. e val.ris.genetiche	241,70	0,00	31,95	209,75	205,76	0,00	205,76	3,99	11 (10-7)	12 (7-10)		
1.02.008.0053	Oneri previdenziali ed assistenziali a carico dell'Ente su programma P.A.N.D.A. lavorazioni												
1.02.008.0056	Oneri previdenziali ed assistenziali a carico dell'Ente su programma "CANAPA"	0,00	0,00	0,00	0,00	0,00	0,00	0,00	0,00			0,00	
1.02.008.0057	Oneri previdenziali ed assistenziali a carico dell'Ente prog.ISPESL coltivaz.plante transg.micr.	0,00	1.229,00	0,00	1.229,00	306,78	922,22	1.229,00	0,00			0,00	

Data Elaborazione 29-09-2003
 Pagina 22
 Parte B

RENDICONTO FINANZIARIO SPESE - ESERCIZIO 2002

CAPITOLO	GESTIONE DEI RESIDUI PASSIVI				GESTIONE DI CASSA				TOTALE DEI RESIDUI PASSIVI AL TERMINE DELL'ESERCIZIO 23 (9 + 15)		
	RESIDUI ALL'INIZIO DELL'ESERCIZIO	PAGATI	RIMASTI DA PAGARE	VARIAZIONI		PREVISIONI	PAGAMENTI	DIFFERENZE RISPETTO ALLE PREVISIONI			
				IN +	IN -			IN +		IN -	
CODICE	13	14	15 (16 - 14)	16 (14 + 15)	17 (18 - 13)	18 (13 - 16)	19	20	21 (20 - 19)	22 (19 - 20)	23 (9 + 15)
1.02.008.0052											
I.C.S. 52	57,51	57,51	0,00	57,51	0,00	0,00	267,26	263,27		1,99	0,00
1.02.008.0053											
I.C.S. 53	0,00	0,00	0,00	0,00	0,00	0,00	0,00	0,00	0,00	0,00	0,00
1.02.008.0056											
I.C.S. 56	885,31	805,26	80,05	885,31	0,00	0,00	885,31	805,26		80,05	80,05
1.02.008.0057											
I.C.S. 57	337,17	368,10	0,00	368,10	30,93	0,00	1.437,17	674,88		762,29	922,22

Data Elaborazione 29-09-2003
Pagina 23
Parte A

RENDICONTO FINANZIARIO SPESE - ESERCIZIO 2002

CODICE	DESCRIZIONE	G E S T I O N E										C O M P E T E N Z A		
		I N I Z I A L I		P R E V I S I O N I		D I		S O M M E I M P E G N A T E			D I F F E R E N Z E			
		V A R I A Z I O N I		I N D I M I N U Z I O N E		D E F I N I T I V E		P A G A T E		T O T A L I		R I S P E T T O A L L E		
		5 (7-4)	6 (4-7)	7 (4+5-6)	8	9 (10-8)	10 (8+9)	11 (10-7)	12 (7-10)	IN +	IN -			
1.02.008.0063	Oneri previdenziali ed assistenziali a carico dell'Ente cons.val.risorsa suolo gest.agr.ecocompat.	4	0,00	0,00	4.214,29	512,65	716,35	1.229,00	2.985,29					
1.02.008.0068	Oneri previdenziali ed assistenziali a carico dell'Ente progr. P.A.N.D.A. Coordinamento	325,37	20,00	80,37	265,00	243,02	20,23	263,31	1.69					
1.02.008.0069	Oneri previdenziali ed assistenziali a carico dell'Ente su progr.P.A.N.D.A. sensibilita delle aree	0,00	0,00	0,00	0,00	0,00	0,00	0,00	0,00					
1.02.008.0070	Oneri previdenziali ed assistenziali a carico dell'Ente prog.Ass.ric.-pr.d'op.e contri.det.PANDA	398,19	0,00	0,00	398,19	0,00	0,00	0,00	398,19				398,19	

Data Elaborazione 29-09-2003
Pagina 24
Parte A

RENDICONTO FINANZIARIO SPESE - ESERCIZIO 2002

CODICE	DESCRIZIONE	G E S T I O N E				D I				C O M P E T E N Z A			
		INIZIALI 4	P R E V I S I O N I		DEFINITIVE 7 (4+5-6)	PAGATE 8	RIMASTE DA PAGARE 9 (10-8)	TOTALI IMPEGNATI 10 (8+9)	D I F F E R E N Z E R I S P E T T O A L L E P R E V I S I O N I				
			IN AUMENTO 5 (7-4)	IN DIMINUIZIONE 6 (4-7)					IN + 11 (10-7)	IN - 12 (7-10)			
1.02.008.0072	Oneri previdenziali ed assistenziali a carico dell'Ente prog. Miglioramento genetico della patata	0,00	1.334,00	0,00	1.334,00	888,09	1.334,00	0,00					
1.02.008.0074	Oneri previdenziali ed assistenziali a carico dell'Ente progetto CNR Reflui Oleari	0,00	1.568,00	0,00	1.568,00	1.450,08	1.450,08	0,00					117,92
1.02.008.0077	Oneri previdenziali ed assistenziali a carico dell'Ente su progr. P.A.N.D.A. reflui zootecnici e biomasse	418,33	56,67	0,00	475,00	171,10	475,00	303,90	475,00	0,00			
1.02.008.0079	Oneri previdenziali ed assistenziali a carico dell'Ente Regione Piemonte	506,13	0,00	59,45	446,64	82,70	82,70	0,00	82,70				363,94

Data Elaborazione 29-09-2003
 Pagina 25
 Parte B

RENDICONTO FINANZIARIO SPESE - ESERCIZIO 2002

CAPITOLO	GESTIONE DEI RESIDUI PASSIVI					GESTIONE DI CASSA				TOTALE DEI RESIDUI PASSIVI AL TERMINE DELL'ESERCIZIO 23 (9 + 15)	
	RESIDUI ALL'INIZIO DELL'ESERCIZIO	PAGATI	RIMASTI DA PAGARE	VARIAZIONI		TOTALI	PREVISIONI	DIFFERENZE RISPETTO ALLE PREVISIONI			
				IN +	IN -			IN +	IN -		
CODICE	13	14	15 (16 - 14)	16 (14 + 15)	17 (16 - 13)	18 (13 - 16)	19	20	21 (20 - 19)	22 (19 - 20)	
1.02.008.0081							19	20			
I.C.S. 81	72,55	74,80	0,00	74,80	2,25		952,86	818,20		184,66	143,88
1.02.008.0084											
I.C.S. 84	0,00	0,00	0,00	0,00	0,00		540,00	0,00		540,00	68,36
1.02.008.0089											
I.C.S. 89	128,34	76,29	51,55	128,34	0,00		128,34	76,29		51,55	51,55
1.02.008.0090											
I.C.S. 90	0,00	0,00	0,00	0,00	0,00		0,00	0,00		0,00	0,00

Data Elaborazione 29-09-2003
Pagina 26
Parte A

RENDICONTO FINANZIARIO SPESE - ESERCIZIO 2002

CAPITOLO	DESCRIZIONE	GESTIONE						DI				COMPETENZA		
		INIZIALI	PREVISIONI		DEFINITIVE	PAGATE	SOMME IMPEGNATE		TOTALI	DIFFERENZE				
			IN AUMENTO	IN DIMINUZIONE			DA PAGARE	IMPEGNATI		IN +	IN -			
												5 (7-4)	6 (4-7)	7 (4+5-6)
1.02.008.0163	Oneri previdenziali ed assistenziali a carico dell'Ente Cons.vai.ris.suolo racc.dati applic.geogr.	4	0,00	0,00	7.653,89	1.364,28	1.455,50	2.819,78	4.834,11					
1.02.008.0242	Oneri previdenziali ed assistenziali a carico dell'Istituto progetto INEA POM Risorse Idriche	7.653,89	0,00	0,00	7.653,89	1.364,28	1.455,50	2.819,78	4.834,11					
1.02.008.0249	Oneri previdenziali ed assistenziali a carico dell'Ente Cons.vaiortiz.risorsa suolo Coordinamento	0,00	435,00	0,00	435,00	357,87	76,51	434,38	0,62					
	Totale V.E. 8	5.305,05	0,00	0,00	5.305,05	450,60	1.080,64	1.531,24	3.773,81					
1.02.010	VOCE ECONOMICA 10 - Corsi per il personale e partecipazione alle spese per corsi Indetti da Enti,Istituz.Amm.zioni varie	77.804,58	54.851,53	4.447,57	128.208,54	28.713,84	40.162,75	68.876,59	59.331,95					

Data Elaborazione 29-09-2003
 Pagina 27
 Parte B

RENDICONTO FINANZIARIO SPESE - ESERCIZIO 2002

CAPITOLO CODICE	G E S T I O N E D E I R E S I D U I P A S S I V I					G E S T I O N E D I C A S S A					TOTALE DEI RESIDUI PASSIVI AL TERMINE DELL'ESERCIZIO 23 (9 + 15)	
	RESIDUI ALL'INIZIO DELL'ESERCIZIO 13	PAGATI 14	RIMASTI DA PAGARE 15 (16 - 14)	V A R I A Z I O N I		TOTALI 16 (14 + 15)	PREVISIONI 19	PAGAMENTI 20	D I F F E R E N Z E R I S P E T T O A L L E P R E V I S I O N I			
				IN + 17 (16 - 13)	IN - 18 (13 - 16)				IN + 21 (20 - 19)	IN - 22 (19 - 20)		
1.02.010.0000												
I.C.S. 0	5.887,96	1.642,00	4.255,94	0,00	5.887,94	13.644,79	1.642,00		12.002,79			4.255,94
1.02.010.0003												
I.C.S. 3	1.115,55	743,60	371,85	0,01	1.115,54	1.115,55	743,60		371,86			371,85
1.02.010.0034												
I.C.S. 34	0,00	0,00	0,00	0,00	0,00	1.040,00	1.040,00		0,00			0,00
1.02.010.0057												
I.C.S. 57	0,00	0,00	0,00	0,00	0,00	1.040,00	1.040,00		0,00			0,00

Data Elaborazione 29-09-2003
Pagina 29
Parte A

RENDICONTO FINANZIARIO SPESE - ESERCIZIO 2002

CAPITOLO	DESCRIZIONE	GESTIONE						COMPETENZA					
		PREVISIONI		SOMME IMPEGNATE		DIFFERENZE		RISPETTO ALLE		PREVISIONI			
		INIZIALI	VARIAZIONI		DEFINITIVE	PAGATE	RIMASTE DA PAGARE	TOTALI	IMPEGNATI	IN +	IN -		
			IN AUMENTO	IN DIMINUZIONE								DA PAGARE	IMPEGNATI
	4	5 (7-4)	6 (4-7)	7 (4+5-6)	8	9 (10-8)	10 (8+9)	11 (10-7)	12 (7-10)				
1.02.014.0000	VOCE ECONOMICA 14 - Personale non di ruolo ex art. 41 DPR 411/76 - Trattamenti accessori C.C.N.L.												
		1.032,92	0,00	0,00	1.032,92	464,88	464,88	929,76				103,16	
	Totale V.E. 14	1.032,92	0,00	0,00	1.032,92	464,88	464,88	929,76				103,16	
1.02.016	VOCE ECONOMICA 16 - Assegni per collaborazione attività di ricerca di cui art.51p.6 Legge 449/97 D.M. MURST 11/02/98												
		61,97	26.293,40	61,97	26.293,40	0,00	0,00	0,00				26.293,40	
1.02.016.0003	Assegni collaborazione attività ricerca art.51.6 Legge 449/97 D.M. MURST 11/02/98 Regione Toscana												
		79.352,57	0,00	0,00	79.352,57	19.723,68	20.024,42	39.748,10				39.604,47	
		79.352,57	0,00	0,00	79.352,57	19.723,68	20.024,42	39.748,10				39.604,47	
1.02.016.0033	Assegni collab. attività ricerca di cui art.51 p.6 Legge 449/97 D.M. MURST 11/02/98 Cons.degr. fleica												
		61,97	26.293,40	61,97	26.293,40	0,00	0,00	0,00				26.293,40	

Data Elaborazione 29-09-2003
Pagina 29
Parte B

RENDICONTO FINANZIARIO SPESE - ESERCIZIO 2002

CAPITOLO CODICE	GESTIONE DEI RESIDUI PASSIVI				GESTIONE DI CASSA				TOTALE DEI RESIDUI PASSIVI AL TERMINE DELL'ESERCIZIO	
	RESIDUI ALL'INIZIO DELL'ESERCIZIO	PAGATI	RIMASTI DA PAGARE	VARIAZIONI		PREVISIONI	PAGAMENTI	DIFFERENZE RISPETTO ALLE PREVISIONI		
				TOTALI	IN +			IN -		IN +
13	14	15 (16 - 14)	16 (14 + 15)	17 (16 - 13)	18 (13 - 16)	19	20	21 (20 - 19)	22 (19 - 20)	23 (9 + 15)
1.02.014.0000										
I.C.S. 0	464,81	0,00	464,81	464,81	0,00	1.497,73	464,88	1.032,85	929,69	
I.C.S. 14	464,81	0,00	464,81	464,81	0,00	1.497,73	464,88	1.032,85	929,69	
1.02.016										
1.02.016.0003										
I.C.S. 3	27.582,72	26.214,00	1.368,72	27.582,72	0,00	53.876,12	26.214,00	27.662,12	1.368,72	
1.02.016.0033										
I.C.S. 33	0,00	0,00	0,00	0,00	0,00	79.352,57	19.723,68	59.628,89	20.024,42	

Data Elaborazione 29-09-2003
Pagina 30
Parte A

RENDICONTO FINANZIARIO SPESE - ESERCIZIO 2002

CAPITOLO	DESCRIZIONE	GESTIONE						DI				COMPETENZA		
		PREVISIONI		VARIAZIONI		PAGATE		DEFINITIVE		SOMME IMPEGNATE		RISPETTO ALLE PREVISIONI		DIFFERENZE RISPETTO ALLE PREVISIONI
		INIZIALI	IN AUMENTO	IN DIMINUIZIONE	DEFINITIVE	PAGATE	RIMASTE DA PAGARE	TOTALI IMPEGNATI	IN +	IN -				
		4	5 (7-4)	6 (4-7)	7 (4+5-6)	8	9 (10-8)	10 (8+9)	11 (10-7)	12 (7-10)				
1.02.016.0034	Assegni collaborazione attività ricerca art. 51.6 legge 449/97 D.M. Murat 11/02/98 prog. MISA Met.Innov.rintr. OGM tut. bios. e sic. alim.	0,00	39.440,10	0,00	39.440,10	0,00	39.440,10	0,00	39.440,10	0,00	0,00	0,00	0,00	0,00
1.02.016.0035	Assegni collab. attiv. ric. art. 51.6 legge 449/97 D.M. Murat 11/02/98 prog. Min. Istruz. Univ. e Ric. studio euolo, siti e produz. olio qualita'	0,00	39.440,10	0,00	39.440,10	0,00	39.440,10	0,00	39.440,10	0,00	0,00	0,00	0,00	39.440,10
1.02.016.0037	Assegni collaboraz. attivit' ric. art. 51.6 legge 449/97 D.M. Murat 11/02/98 progetto ambito attribuz. strum. formaz. scientif .avanzata c/o IRSA	0,00	118.320,30	0,00	118.320,30	0,00	118.320,30	0,00	118.320,30	0,00	0,00	0,00	0,00	118.320,30
1.02.016.0039	Assegni collaborazione attivit' ricerca art. 51.6 legge 449/97 D.M. Murat 11/02/98 prog. Parsifal biomasse da rifiuto proc. avanz. di recupero	0,00	78.880,20	0,00	78.880,20	0,00	78.880,20	0,00	78.880,20	0,00	39.440,10	39.440,10	0,00	39.440,10

Data Elaborazione 29-09-2003
 Pagina 31
 Parte B

RENDICONTO FINANZIARIO SPESE - ESERCIZIO 2002

CAPITOLO CODICE	GESTIONE DEI RESIDUI PASSIVI				GESTIONE DI CASSA				TOTALE DEI RESIDUI PASSIVI AL TERMINE DELL'ESERCIZIO
	RESIDUI ALL'INIZIO DELL'ESERCIZIO	RIMASTI DA PAGARE	VARIAZIONI		PREVISIONI	PAGAMENTI	DIFFERENZE RISPETTO ALLE PREVISIONI		
			TOTALI	IN +			IN -	IN +	
13	15 (16 - 14)	16 (14 + 15)	17 (16 - 13)	18 (13 - 16)	19	20	21 (20 - 19)	22 (19 - 20)	23 (9 + 15)
1.02.016.0040	0.00	0.00	0.00	0.00	12.000.00	0.00	0.00	12.000.00	0.00
I.C.S. 40	0.00	0.00	0.00	0.00	12.000.00	0.00	0.00	12.000.00	0.00
1.02.016.0042	0.00	0.00	0.00	0.00	0.00	0.00	0.00	0.00	0.00
I.C.S. 42	0.00	0.00	0.00	0.00	0.00	0.00	0.00	0.00	0.00
1.02.016.0043	0.00	0.00	0.00	0.00	79.352.57	1.035.26	0.00	78.317.31	12.050.94
I.C.S. 43	0.00	0.00	0.00	0.00	79.352.57	1.035.26	0.00	78.317.31	12.050.94
1.02.016.0057	0.00	0.00	0.00	0.00	3.000.00	0.00	0.00	3.000.00	11.146.20
I.C.S. 41	0.00	0.00	0.00	0.00	3.000.00	0.00	0.00	3.000.00	11.146.20
I.C.S. 57	4.141.62	3.995.43	4.141.62	0.00	14.141.62	8.308.83	0.00	5.832.79	8.919.40

Data Elaborazione 29-09-2003
 Pagina 33
 Parte A

RENDICONTO FINANZIARIO SPESE - ESERCIZIO 2002

CODICE	DESCRIZIONE	GESTIONE				DI				COMPETENZA			
		INIZIALI	PREVISIONI		DEFINITIVE	PAGATE	RIMASTE DA PAGARE	TOTALI	DIFFERENZE RISPETTUALI PREVISIONI				
			IN AUMENTO	IN DIMINUZIONE					IN +	IN -			
4	5 (7-4)	6 (4-7)	7 (4+5-6)	8	9 (10-8)	10 (8+9)	11 (10-7)	12 (7-10)					
1.02.016.0163	Assegni collaborazione attività ricerca art.51p.6 Legge 449/97 D.M. MURST 11/298 Conti.ris.appl.geogr.		0,00		79.352,57	13.149,12	13.144,28	26.293,40					53.059,17
	Totale V.E. 16	304.380,23	354.961,90	13.285,33	646.056,80	57.174,84	153.695,42	210.870,26					435.186,54
	Totale Categoria 2	672.569,80	520.770,04	37.500,90	1.155.838,94	262.948,23	204.062,86	467.011,07					688.827,87
1.04	CATEGORIA 4 - SPESE PER L'ACQUISTO DI BENI DI CONSUMO E DI SERVIZI												
1.04.001	VOCE ECONOMICA 1 - Fitti passivi ed oneri locativi												
1.04.001.0000	VOCE ECONOMICA 1 - Fitti passivi ed oneri locativi												
	Totale V.E. 1	0,00	5.468,41	0,00	5.468,41	5.468,40	0,00	5.468,40					0,01
1.04.002	VOCE ECONOMICA 2 - Spese per acqua, gas, energia elettrica												
	Totale V.E. 1	0,00	5.468,41	0,00	5.468,41	5.468,40	0,00	5.468,40					0,02

Data Elaborazione 29-09-2003
 Pagina 35
 Parte B

RENDICONTO FINANZIARIO SPESE - ESERCIZIO 2002

CAPITOLO CODICE	GESTIONE DEI RESIDUI PASSIVI				GESTIONE DI CASSA				TOTALE DEI RESIDUI PASSIVI AL TERMINE DELL'ESERCIZIO 23 (9 + 15)		
	RESIDUI ALL'INIZIO DELL'ESERCIZIO 13	PAGATI 14	RIMASTI DA PAGARE 15 (16 - 14)	TOTALI 16 (14 + 15)	VARIAZIONI		PREVISIONI 19	PAGAMENTI 20		DIFFERENZE RISPETTO ALLE PREVISIONI	
					IN + 17 (16 - 13)	IN - 18 (13 - 16)				IN + 21 (20 - 19)	IN - 22 (19 - 20)
I.C.S. 33	0,00	0,00	0,00	0,00	0,00	0,00	500,00	0,00	500,00	0,00	0,00
1.04.002.0040											
I.C.S. 40	0,00	0,00	0,00	0,00	0,00	0,00	500,00	0,00	500,00	0,00	0,00
1.04.002.0041											
I.C.S. 41	0,00	0,00	0,00	0,00	0,00	0,00	341,15	0,00	341,15	0,00	0,00
1.04.002.0043											
I.C.S. 43	0,00	0,00	0,00	0,00	0,00	0,00	1.000,00	0,00	1.000,00	0,00	0,00
1.04.002.0049											
I.C.S. 49	5.384,95	2.137,85	3.047,10	5.384,95	0,00	0,00	15.688,28	6.218,68	9.423,58	0,00	0,00

Data Elaborazione 29-09-2003
 Pagina 37
 Parte B

RENDICONTO FINANZIARIO SPESE - ESERCIZIO 2002

CAPITOLO CODICE	GESTIONE DEI RESIDUI PASSIVI					GESTIONE DI CASSA				TOTALE DEI RESIDUI PASSIVI AL TERMINE DELL'ESERCIZIO
	RESIDUI ALL'INIZIO DELL'ESERCIZIO	PAGATI	RIMASTI DA PAGARE	TOTALI	VARIAZIONI IN + IN -	PREVISIONI	PAGAMENTI	DIFFERENZE RISPETTO ALLE PREVISIONI IN + IN -	23 (9 + 15)	
	13	14	15 (16 - 14)	16 (14 + 15)	17 (16 - 13) 18 (13 - 16)	19	20	21 (20 - 19)	22 (19 - 20)	
1.04.002.0085										
I.C.S. 85	0.00	0.00	0.00	0.00	0.00	0.00	0.00	0.00	0.00	0.00
1.04.002.0088										
I.C.S. 88	0.00	0.00	0.00	0.00	0.00	0.00	0.00	0.00	0.00	0.00
1.04.002.0089										
I.C.S. 89	0.00	0.00	0.00	0.00	0.00	0.00	0.00	0.00	0.00	0.00
1.04.002.0163										
I.C.S. 93	0.00	0.00	0.00	0.00	0.00	1.549.37	0.00	0.00	1.549.37	0.00
TUE 2	12.921.28	7.548.43	5.261.27	12.289.74	101.56	80.723.17	37.733.78	42.989.39	17.616.62	17.616.62

Data Elaborazione 29-09-2003
Pagina 38
Parte A

RENDICONTO FINANZIARIO SPESE - ESERCIZIO 2002

CODICE	DESCRIZIONE	GESTIONE					DI				COMPETENZA			
		INIZIALI	PREVISIONI		DEFINITIVE	PAGATE	SOMME IMPEGNATE		TOTALI	DIFFERENZE				
			IN AUMENTO	IN DIMINUZIONE			DA PAGARE	TOTALI		IN +	IN -			
4	5 (7-4)	6 (4-7)	7 (4+5-6)	8	9 (10-8)	10 (8+9)	11 (10-7)	12 (7-10)						
1.04.003	VOCE ECONOMICA 3 - Spese per il riscaldamento													
1.04.003.0000	VOCE ECONOMICA 3 - Spese per il riscaldamento	20.038,52	9.000,00	0,00	29.038,52	7.547,50	6.225,50	13.773,00						15.265,52
	Totale V.E. 3	20.038,52	9.000,00	0,00	29.038,52	7.547,50	6.225,50	13.773,00						15.265,52
1.04.004	VOCE ECONOMICA 4 - Canoni veri (pulizia locali, vigilanza notturna, ecc.)													
1.04.004.0000	VOCE ECONOMICA 4 - Canoni veri (pulizia locali, vigilanza notturna, ecc.)													
	Totale V.E. 4	42.349,47	4.550,00	0,00	46.899,47	37.645,87	6.299,59	43.945,46						2.954,01
1.04.005	VOCE ECONOMICA 5 - Premi di assicurazione contro rischi, incendio, furti ed altri													
1.04.005.0000	VOCE ECONOMICA 5 - Premi di assicurazione contro rischi, incendio, furti ed altri	11.362,06	250,00	0,00	11.612,06	8.147,25	348,50	8.495,75						3.116,31

Data Elaborazione 29-09-2003
 Pagina 38
 Parte B

RENDICONTO FINANZIARIO SPESE - ESERCIZIO 2002

CAPITOLO CODICE	G E S T I O N E D E I R E S I D U I P A S S I V I				G E S T I O N E D I C A S S A				TOTALE DEI RESIDUI PASSIVI AL TERMINE DELL'ESERCIZIO		
	RESIDUI ALL'INIZIO DELL'ESERCIZIO	PAGATI	RIMASTI DA PAGARE	TOTALI	VARIAZIONI		PREVISIONI	PAGAMENTI		DIFFERENZE RISPETTO ALLE PREVISIONI	
					IN +	IN -				IN +	IN -
13	14	15 (16-14)	16 (14+15)	17 (16-13)	18 (13-16)	19	20	21 (20-19)	22 (19-20)	23 (8+15)	
1.04.003											
1.04.003.0000											
T.C.S.0	9.438.03	9.438.02	0.00	9.438.02	0.00	18.710.64	16.985.52	21.745.12		6.225.50	
T.M.F.1	9.438.03	9.438.02	0.00	9.438.02	0.00	18.710.64	16.985.52	21.745.12		6.225.50	
1.04.004											
1.04.004.0000											
T.C.S.0	6.310.61	6.150.56	136.66	6.286.98	21.63	52.514.66	43.786.43	8.718.25		6.416.03	
T.M.F.4	6.310.61	6.150.56	136.66	6.286.98	21.63	52.514.66	43.786.43	8.718.25		6.416.03	
1.04.005											
1.04.005.0000											
T.C.S.0	581.26	309.87	481.97	253.28	0.00	12.405.85	8.457.12	1.948.73		832.42	

Data Elaborazione 29-09-2003
Pagina 40
Parte A

RENDICONTO FINANZIARIO SPESE - ESERCIZIO 2002

CODICE	DESCRIZIONE	G E S T I O N E						C O M P E T E N Z A				
		INIZIALI	P R E V I S I O N I		DEFINITIVE	S O M M E I M P E G N A T E		D I F F E R E N Z E				
			IN AUMENTO	IN DIMINUIZIONE		P A G A T E	R I M A S T E	I N +	R I S P E T T O A L L E			
										T O T A L I	P R E V I S I O N I	
4	5 (7-4)	6 (4-7)	7 (4+5-6)	8	9 (10-8)	10 (9+9)	11 (10-7)	12 (7-10)				
1.04.006.0003	Spese postali, telegrafiche, telefoniche, spedizioni, avincoli accordo di programma Regione Toscana	37.184,89	1.000,00	5.727,74	32.457,15	24.601,47	5.893,25	30.494,72				1.962,43
1.04.006.0033	Spese postali, telegrafiche, telefoniche, spedizioni, avincoli ecc.Conservatoriato o degr.fatica	6.197,48	3.000,00	2.276,82	6.920,66	2.503,95	155,00	2.658,95				4.261,71
1.04.006.0034	Spese postali, telegrafiche, telefoniche, spedizioni, avincoli, ecc. progetto MISA Metodi innovativi rmt. OGM tutela biosic.e sicur.allim.	3.615,20	0,00	0,00	3.615,20	0,00	0,00	0,00				3.615,20
1.04.006.0035	Spese postali, telegrafiche, telefoniche, spedizioni, avincoli, ecc. prog.Min.Istruz.,Univ.e Ric.studio suolo, siti e produz.olio quilla'	0,00	3.098,74	0,00	3.098,74	0,00	0,00	0,00				3.098,74
		0,00	2.000,00	0,00	2.000,00	0,00	0,00	0,00				2.000,00

Data Elaborazione 29-09-2003
 Pagina 40
 Parte B

RENDICONTO FINANZIARIO SPESE - ESERCIZIO 2002

CAPITOLO	GESTIONE DEI RESIDUI PASSIVI				GESTIONE DI CASSA				TOTALE DEI RESIDUI PASSIVI AL TERMINE DELL'ESERCIZIO 23 (9 + 15)	
	RESIDUI ALL'INIZIO DELL'ESERCIZIO	PAGATI	RIMASTI DA PAGARE	TOTALI	VARIAZIONI	PREVISIONI	PAGAMENTI	DIFFERENZE RISPETTO ALLE PREVISIONI		
CODICE	13	14	15 (16-14)	16 (14+15)	IN + 17 (16-13)	IN - 18 (13-16)	20	IN + 21 (20-19)	IN - 22 (19-20)	23 (9+15)
I.C.S. 0	5.622,57	5.622,50	0,00	5.622,59	0,00	0,00	30.223,97		7.276,75	5.883,34
1.04.006.0003										
I.C.S. 1	115,83	115,83	0,00	115,83	0,00	0,00	2.639,28		4.416,21	155,00
1.04.006.0033										
I.C.S. 33	0,00	0,00	0,00	0,00	0,00	0,00	0,00		1.615,20	0,00
1.04.006.0034										
I.C.S. 34	0,00	0,00	0,00	0,00	0,00	0,00	0,00		1.500,00	0,00
1.04.006.0035										
I.C.S. 35	0,00	0,00	0,00	0,00	0,00	0,00	0,00		1.000,00	0,00

Data Elaborazione 29-09-2003
Pagina 41
Parte A

RENDICONTO FINANZIARIO SPESE - ESERCIZIO 2002

CODICE	DESCRIZIONE	G E S T I O N E				D I				C O M P E T E N Z A		
		INIZIALI	P R E V I S I O N I		DEFINITIVE	PAGATE	S O M M E I M P E G N A T E		TOTALI	D I F F E R E N Z E R I S P E T T O A L E P R E V I S I O N I		
			IN AUMENTO	IN DIMINUZIONE			DA PAGARE	IMPEGNATI		IN +	IN -	
4	5 (7 - 4)	6 (4 - 7)	7 (4 + 5 - 6)	8	9 (10 - 8)	10 (8 + 9)	11 (10 - 7)	12 (7 - 10)				
1.04.006.0040	Spese postali, telegrafiche, telefoniche, spedizioni, avviscoli, ecc. progric. SPESL, valutaz. e gest. rischio in siti inquinati idrocarburi	0,00	2.500,00	0,00	2.500,00	0,00	0,00	0,00	0,00	0,00	0,00	2.500,00
1.04.006.0041	Spese postali, telegrafiche, telefoniche, spedizioni, avviscoli, ecc. Convenz. PRAL prog. Filorimedio Indag. imp. piante micropropagate	0,00	600,00	0,00	600,00	0,00	0,00	0,00	0,00	0,00	0,00	600,00
1.04.006.0043	Spese postali, telegrafiche, telefon., spediz., avviscoli, ecc. prog. Min. Ambiente e Tutela Territorio realizz. Atlante Naz. aree sogg. desertif.	0,00	6.000,00	4.000,00	2.000,00	0,00	0,00	0,00	0,00	0,00	0,00	2.000,00
1.04.006.0049	Spese postali, telegrafiche, telefoniche, spedizioni, avviscoli, ecc. Azienda San Pastore	516,46	0,00	77,47	438,99	0,77	15,12	15,89	0,00	0,00	0,00	423,10

Data Elaborazione 29-09-2003
 Pagina 42
 Parte B

RENDICONTO FINANZIARIO SPESE - ESERCIZIO 2002

CAPITOL CODICE	G E S T I O N E D E I R E S I D U I P A S S I V I		G E S T I O N E D I C A S S A		TOTALE DEI RESIDUI PASSIVI AL TERMINE DELL'ESERCIZIO 23 (9 + 15)						
	RESIDUI ALL'INIZIO DELL'ESERCIZIO	RIMASTI DA PAGARE	TOTALI	VARIAZIONI		PREVISIONI	PAGAMENTI	DIFFERENZE RISPETTO ALLE PREVISIONI			
	13	14	15 (16 - 14)	16 (14 + 15)	17 (16 - 13)	18 (13 - 16)	19	20	21 (20 - 19)	22 (19 - 20)	23 (9 + 15)
1.04.006.0057											
I.C.S. 57	0.00	0.00	0.00	0.00	0.00	0.00	781.38	0.00	0.00	781.38	0.00
1.04.006.0063											
I.C.S. 63	0.00	0.00	0.00	0.00	0.00	0.00	3.615.21	0.00	0.00	3.615.21	0.00
1.04.006.0074											
I.C.S. 74	0.00	0.00	0.00	0.00	0.00	0.00	302.28	0.00	0.00	302.28	0.00
1.04.006.0085											
I.C.S. 85	516.46	516.46	0.00	516.46	0.00	0.00	516.46	516.46	0.00	0.00	0.00

Data Elaborazione 29-09-2003
 Pagina 43
 Parte B

RENDICONTO FINANZIARIO SPESE - ESERCIZIO 2002

CAPITOLO CODICE	GESTIONE DEI RESIDUI PASSIVI					GESTIONE DI CASSA				TOTALE DEI RESIDUI PASSIVI AL TERMINE DELL'ESERCIZIO 23 (9 + 15)
	RESIDUI ALL'INIZIO DELL'ESERCIZIO 13	RIMASTI DA PAGARE 15 (16 - 14)	TOTALI		PREVISIONI	PAGAMENTI	DIFFERENZE RISPETTO ALLE PREVISIONI			
			IN + 17 (16 - 13)	IN - 18 (13 - 16)			IN + 21 (20 - 19)	IN - 22 (19 - 20)		
1.04.006.0089			16 (14 + 15)	17 (16 - 13)	18 (13 - 16)	19	20	21 (20 - 19)	22 (19 - 20)	23 (9 + 15)
I.C.S.81	374,68	0,00	374,68	0,00	0,00	374,68	374,68	0,00	0,00	0,00
1.04.006.0163										
I.C.S.83	0,00	0,00	0,00	0,00	0,00	2.582,29	0,00	2.582,29	0,00	0,00
I.C.S.8	7.057,11	0,09	7.057,11	0,00	0,00	63.283,51	34.163,21	29.120,30	29.120,30	6.365,74
1.04.007										
1.04.007.0000										
I.C.S.0	374,99	0,00	374,99	0,00	0,00	1.932,97	1.286,87	646,10	646,10	622,00
I.C.S.7	374,99	0,00	374,99	0,00	0,00	1.932,97	1.286,87	646,10	646,10	622,00

Data Elaborazione 29-09-2003
Pagina 44
Parte A

RENDICONTO FINANZIARIO SPESE - ESERCIZIO 2002

CODICE	DESCRIZIONE	GESTIONE				DI				COMPETENZA			
		INIZIALI	PREVISIONI		DEFINITIVE	SOMME IMPEGNATE		RISPERTE	DIFFERENZE				
			IN AUMENTO	IN DIMINUZIONE		PAGATE	DA PAGARE		TOTALI	IMPEGNATI	IN +	IN -	
4	5 (7 - 4)	6 (4 - 7)	7 (4 + 5 - 6)	8	9 (10 - 8)	10 (8 + 9)	11 (10 - 7)	12 (7 - 10)					
1.04.008	VOCE ECONOMICA 8 - Spese per stampa annali, monografie, bollettini, estratti, ecc.												
1.04.008.0000	VOCE ECONOMICA 8 - Spese per stampa annali, monografie, bollettini, estratti, ecc.	1.549,37	3.600,00	772,41	4.376,96	242,02	1.120,40	1.362,42					3.014,54
1.04.008.0004	Spese per stampa annali, monografie, bollettini, estratti, ecc. Convenzione Regione Lazio												
		0,00	0,00	0,00	0,00	0,00	0,00	0,00					0,00
1.04.008.0040	Spese stampa annali, monografie, bollettini, estratti prog.ric.ISPESL valutaz.e gest./schio in atti inquinati idrocarburi												
		0,00	1.549,00	0,00	1.549,00	0,00	0,00	0,00					1.549,00
1.04.008.0043	spese stampa annali, monografie, bollettini, estratti prog.Min. Ambiente e Tutela Territorio realizz. Alleanza Nazionale aree sogg.deserti.												
		0,00	22.207,65	0,00	22.207,65	0,00	0,00	0,00					22.207,65

Data Elaborazione 29-09-2003
 Pagina 44
 Parte B

RENDICONTO FINANZIARIO SPESE - ESERCIZIO 2002

CAPITOL CODICE	G E S T I O N E D E I R E S I D U I P A S S I V I				G E S T I O N E D I C A S S A				TOTALE DEI RESIDUI PASSIV AL TERMINE DELL'ESERCIZIO 23 (9 + 15)		
	RESIDUI ALL'INIZIO DELL'ESERCIZIO	PAGATI	RIMASTI DA PAGARE	TOTALI	VARIAZIONI		PREVISIONI	PAGAMENTI		DIFFERENZE RISPETTO ALLE PREVISIONI	
					IN +	IN -				IN +	IN -
13	14	15 (16 - 14)	16 (14 + 15)	17 (16 - 13)	18 (13 - 16)	19	20	21 (20 - 19)	22 (19 - 20)	23 (9 + 15)	
1.04.008											
1.04.008.0000											
I.C.S. 0	1.876,02	831,12	1.044,90	1.876,02	0,00	6.252,91	1.073,14	5.179,77	2.165,10		
1.04.008.0004											
I.C.S. 4	22.414,75	6.434,58	15.980,17	22.414,75	0,00	22.414,75	6.434,58	15.980,17	15.980,17		
1.04.008.0040											
I.C.S. 40	0,00	0,00	0,00	0,00	0,00	1.000,00	0,00	1.000,00	0,00		
1.04.008.0043											
I.C.S. 43	0,00	0,00	0,00	0,00	0,00	5.000,00	0,00	5.000,00	0,00		

Data Elaborazione 29-09-2003
 Pagina 45
 Parte B

RENDICONTO FINANZIARIO SPESE - ESERCIZIO 2002

CAPITOL CODICE	G E S T I O N E D E I R E S I D U I P A S S I V I				G E S T I O N E D I C A S S A				TOTALE DEI RESIDUI PASSIVI AL TERMINE DELL'ESERCIZIO	
	RESIDUI ALL'INIZIO DELL'ESERCIZIO	PAGATI	RIMASTI DA PAGARE	TOTALI	VARIAZIONI		PREVISIONI	PAGAMENTI		DIFFERENZE RISPETTO ALLE PREVISIONI
					IN +	IN -				
13	14	15 (16 - 14)	16 (14 + 15)	17 (16 - 13)	18 (13 - 16)	19	20	21 (20 - 19)	22 (19 - 20)	23 (9 + 15)
1.04.008.0068										
I.C.S. 88	0.00	0.00	0.00	0.00	0.00	0.00	0.00	0.00	0.00	0.00
1.04.008.0075										
I.C.S. 75	0.00	0.00	0.00	0.00	0.00	0.00	0.00	0.00	0.00	0.00
1.04.008.0085										
I.C.S. 85	7.993.30	0.00	7.993.30	7.993.30	0.00	7.993.30	0.00	7.993.30	7.993.30	7.993.30
1.04.008.0087										
I.C.S. 87	154.94	0.00	154.94	154.94	0.00	154.94	0.00	154.94	154.94	154.94

Data Elaborazione 29-09-2003
Pagina 48
Parte A

RENDICONTO FINANZIARIO SPESE - ESERCIZIO 2002

CODICE	DESCRIZIONE	GESTIONE					DI				COMPETENZA		
		INIZIALI	PREVISIONI		SOMME IMPEGNATE	RIMASTE	DEFINITIVE	PAGATE	RIMASTE	TOTALI	DIFFERENZE		
			IN AUMENTO	IN DIMINUIZIONE							DA PAGARE	IMPEGNATI	IN +
4	5 (7-4)	6 (4-7)	7 (4+5-6)	8	9 (10-8)	10 (8+9)	11 (10-7)	12 (7-10)					
1.04.009.0040	Spese per l'acquisto materiale di consumo economato prog.4to.IGRESL valutaz. e gest. rischio in siti inquinati idrocarburi	0,00	1.000,00	0,00	1.000,00	0,00	0,00	0,00	0,00	0,00	0,00	1.000,00	
1.04.009.0043	Spese per l'acquisto materiale di consumo economato prog. Min. Ambiente e Tutela Territorio realizz. Attente Naz. aree sogg. desertif.	0,00	1.500,00	0,00	1.500,00	0,00	0,00	0,00	0,00	0,00	0,00	1.500,00	
1.04.009.0049	Spese per l'acquisto materiale di consumo economato Azienda San Pastore	0,00	5.000,00	3.835,43	1.164,57	0,00	0,00	0,00	0,00	0,00	0,00	1.164,57	
1.04.009.0063	Spese per l'acquisto materiale di consumo economato Com. valoriz. risorsa suolo gest. econcomp. patib.	258,23	0,00	38,73	219,50	0,00	0,00	100,00	100,00	100,00	100,00	119,50	
		1.549,37	0,00	0,00	1.549,37	0,00	0,00	0,00	0,00	0,00	0,00	1.549,37	

Data Elaborazione 29-09-2003
Pagina 48
Parte B

RENDICONTO FINANZIARIO SPESE - ESERCIZIO 2002

CAPITOLO CODICE	GESTIONE DEI RESIDUI PASSIVI				GESTIONE DI CASSA				TOTALE DEI RESIDUI PASSIVI AL TERMINE DELL'ESERCIZIO		
	RESIDUI ALL'INIZIO DELL'ESERCIZIO	PAGATI	RIMASTI DA PAGARE	TOTALI	VARIAZIONI		PREVISIONI	PAGAMENTI		DIFFERENZE RISPETTO ALLE PREVISIONI	
	13	14	15 (16 - 14)	16 (14 + 15)	IN + 17 (16 - 13)	IN - 18 (13 - 16)	19	20	IN + 21 (20 - 19)	IN - 22 (19 - 20)	23 (9 + 15)
I.C.S. 35	0,00	0,00	0,00	0,00	0,00	0,00	500,00	0,00	0,00	500,00	0,00
1.04.009.0040											
I.C.S. 40	0,00	0,00	0,00	0,00	0,00	0,00	500,00	0,00	0,00	500,00	0,00
1.04.009.0043											
I.C.S. 43	0,00	0,00	0,00	0,00	0,00	0,00	1.000,00	0,00	0,00	1.000,00	0,00
1.04.009.0049											
I.C.S. 45	0,00	0,00	0,00	0,00	0,00	0,00	219,50	0,00	0,00	219,50	100,00
1.04.009.0053											
I.C.S. 51	0,00	0,00	0,00	0,00	0,00	0,00	1.549,37	0,00	0,00	1.549,37	0,00

Data Elaborazione 29-09-2003
Pagina 51
Parte A

RENDICONTO FINANZIARIO SPESE - ESERCIZIO 2002

CODICE	DESCRIZIONE	G E S T I O N E				D I				C O M P E T E N Z A			
		P R E V I S I O N I		V A R I A Z I O N I		D E F I N I T I V E		P A G A T E		S O M M E I M P E G N A T E		D I F F E R E N Z E R I S P E T T O A L L E P R E V I S I O N I	
		INIZIALI	IN AUMENTO	IN DIMINUIZIONE	DEFINITIVE	PAGATE	RIMASTE	TOTALI	IN +	IN -			
	4	5 (7-4)	6 (4-7)	7 (4+5-6)	8	9 (10-8)	10 (8+9)	11 (10-7)	12 (7-10)				
1.04.010.0000	VOCE ECONOMICA 10 - Spese per l'acquisto materiale di consumo di carattere tecnico												
		6.738,46	35.547,63	3.342,92	38.943,17	7.346,86	9.889,41	17.236,27					1.706,90
1.04.010.0003	Spese per l'acquisto materiale di consumo di carattere tecnico accordo di programma Regione Toscana												
		542,29	5.000,00	6,74	5.535,55	709,70	496,25	1.205,95					4.329,60
1.04.010.0004	Spese per l'acquisto di materiale di consumo di carattere tecnico Convenzione Regione Lazio												
		0,00	0,00	0,00	0,00	0,00	0,00	0,00					0,00
1.04.010.0006	Spese per l'acquisto materiale di consumo di carattere tecnico Convenzione Prov. di Catanzaro												
		0,00	0,00	0,00	0,00	0,00	0,00	0,00					0,00

Data Elaborazione 29-09-2003
 Pagina 51
 Parte B

RENDICONTO FINANZIARIO SPESE - ESERCIZIO 2002

CAPITOLO CODICE	GESTIONE DEI RESIDUI PASSIVI				GESTIONE DI CASSA			TOTALE DEI RESIDUI PASSIVI AL TERMINE DELL'ESERCIZIO		
	RESIDUI ALL'INIZIO DELL'ESERCIZIO	PAGATI	RIMASTI DA PAGARE	VARIAZIONI		PREVISIONI	PAGAMENTI		DIFFERENZE RISPETTO ALLE PREVISIONI	
				IN +	IN -				IN +	IN -
13	14	15 (16-14)	16 (14+15)	17 (16-13)	18 (13-16)	19	20	21 (20-19)	22 (19-20)	23 (9+15)
1.04.010.0000										
I.C.S.0	17.932,11	15.726,58	2.305,37	18.081,95	149,84	16.818,54	21.121,44	11.685,10	12.194,28	
1.04.010.0003										
I.C.S.1	2.878,65	2.428,99	359,66	2.828,65	0,00	8.414,20	1.188,68	5.225,51	845,91	
1.04.010.0004										
I.C.S.4	12,31	0,00	12,31	12,31	0,00	0,00	0,00	0,00	0,00	12,31
1.04.010.0006										
I.C.S.1	219,68	0,00	219,68	219,68	0,00	222,08	0,00	222,08	219,68	

Data Elaborazione 29-09-2003
Pagina 52
Parte A

RENDICONTO FINANZIARIO SPESE - ESERCIZIO 2002

CODICE	DESCRIZIONE	GESTIONE						COMPETENZA				
		INIZIALI	VARIAZIONI		DEFINITIVE PAGATE	RIMASTE DA PAGARE	TOTALI IMPEGNATI	DIFFERENZE RISPETTO ALLE PREVISIONI				
			IN AUMENTO	IN DIMINUZIONE				IN +	IN -			
4	5 (7-4)	6 (4-7)	7 (4+5-6)	8	9 (10-8)	10 (8+9)	11 (10-7)	12 (7-10)				
1.04.010.0033	Spese per l'acquisto materiale di consumo di carattere tecnico Cons.valor.rifa.suolo degrad.fisica	21.691,19	0,00	0,00	21.691,19	0,00	387,82	387,82	21.303,37			
1.04.010.0034	Spese per l'acquisto materiale di consumo di carattere tecnico progetto MISA M. Interventi rifor.OGM tutela biosicurezza e sicurezza st.	0,00	36.900,85	0,00	36.900,85	0,00	1.303,34	1.303,34	35.597,51			
1.04.010.0035	Spese per l'acquisto materiale di consumo di carattere tecnico prog.Mih.la.truz.Univ.e Ric.studio suolo, siti e produz.olio qualita'	0,00	10.000,00	0,00	10.000,00	0,00	0,00	0,00	10.000,00			
1.04.010.0039	Spese per l'acquisto materiale di consumo di carattere tecnico prog. Parafisi biomasse da rifiuto proc.avanz.di recupero sost.limp.fertili.	0,00	5.164,57	0,00	5.164,57	93,01	0,00	93,01	5.071,56			

Data Elaborazione 29-09-2003
 Pagina 52
 Parte B

RENDICONTO FINANZIARIO SPESE - ESERCIZIO 2002

CAPITOLO CODICE	GESTIONE DEI RESIDUI PASSIVI				GESTIONE DI CASSA				TOTALE DEI RESIDUI PASSIVI AL TERMINE DELL'ESERCIZIO 23 (9 + 15)		
	RESIDUI ALL'INIZIO DELL'ESERCIZIO 13	PAGATI 14	RIMASTI DA PAGARE 15 (16 - 14)	TOTALI 16 (14 + 15)	VARIAZIONI		PREVISIONI 19	PAGAMENTI 20		DIFFERENZE RISPETTO ALLE PREVISIONI	
					IN + 17 (16 - 13)	IN - 18 (13 - 16)				IN + 21 (20 - 19)	IN - 22 (19 - 20)
1.04.010.0033	0,00	0,00	0,00	0,00	0,00	0,00	21.691,19	0,00	21.691,19	387,62	
I.C.S. 33	0,00	0,00	0,00	0,00	0,00	0,00	21.691,19	0,00	21.691,19	387,62	
1.04.010.0034	0,00	0,00	0,00	0,00	0,00	0,00	15.000,00	0,00	15.000,00	1.303,34	
I.C.S. 34	0,00	0,00	0,00	0,00	0,00	0,00	15.000,00	0,00	15.000,00	1.303,34	
1.04.010.0035	0,00	0,00	0,00	0,00	0,00	0,00	5.000,00	0,00	5.000,00	0,00	
I.C.S. 35	0,00	0,00	0,00	0,00	0,00	0,00	5.000,00	0,00	5.000,00	0,00	
1.04.010.0039	0,00	0,00	0,00	0,00	0,00	0,00	2.000,00	83,01	1.916,99	0,00	
I.C.S. 39	0,00	0,00	0,00	0,00	0,00	0,00	2.000,00	83,01	1.916,99	0,00	

Data Elaborazione 29-09-2003
Pagina 53
Parte A

RENDICONTO FINANZIARIO SPESE - ESERCIZIO 2002

CAPITOLO	DESCRIZIONE	GESTIONE				DI			COMPETENZA		
		PREVISIONI		VARIAZIONI		DEFINITIVE	SOMME IMPEGNATE		DIFFERENZE		IN -
		INIZIALI	IN AUMENTO	IN DIMINUIZIONE	PAGATE		RIMASTE DA PAGARE	TOTALI	RISPETTO ALLE PREVISIONI	IN +	
CODICE		4	5 (7-4)	6 (4-7)	7 (4+5-6)	8	9 (10-8)	10 (6+9)	11 (10-7)	12 (7-10)	
1.04.010.0040	Spese per l'acquisto materiale di consumo di carattere tecnico prog.ric.SPESL, valutazze gest.rischio in sib inquinanti idrocarburi	0,00	5.364,48	0,00	5.164,48	0,00	1.612,00	1.612,00		3.552,48	
1.04.010.0041	Spese per l'acquisto materiale di consumo di carattere tecnico Convenz. PRAL, prog. Fitorimediale, indagg.imp.plante micropropagate	0,00	1.549,37	0,00	1.549,37	0,00	0,00	0,00		1.549,37	
1.04.010.0042	Spese per l'acquisto materiale di consumo di carattere tecnico Cons.valorizz.ris.suolo sost.organic	21.691,19	0,00	0,00	21.691,19	559,51	3.875,79	4.435,30		17.255,89	
1.04.010.0043	Spese acquisto materiale consumo carattere tecnico prog.Min.Ambiente e Tut.Territorio realtz.Allianta Nazionale aree sogg.desertif.	0,00	76.000,00	66.102,99	9.897,01	0,00	1.229,27	1.229,27		8.667,74	

Data Elaborazione 29-09-2003
 Pagina 53
 Parte B

RENDICONTO FINANZIARIO SPESE - ESERCIZIO 2002

CAPITOL CODICE	GESTIONE DEI RESIDUI PASSIVI				GESTIONE DI CASSA				TOTALE DEI RESIDUI PASSIVI AL TERMINE DELL'ESERCIZIO 23 (9 + 15)			
	RESIDUI ALL'INIZIO DELL'ESERCIZIO 13	PAGATI 14	RIMASTI DA PAGARE 15 (16 - 14)		TOTALI 16 (14 + 15)	VARIAZIONI		PREVISIONI 19		PAGAMENTI 20	DIFFERENZE RISPETTO ALLE PREVISIONI	
			IN + 17 (16 - 13)	IN - 18 (13 - 16)		IN + 21 (20 - 19)	IN - 22 (19 - 20)					
1.04.010.0040	0.00	0.00	0.00	0.00	0.00	0.00	0.00	1.500.00	0.00	1.500.00	0.00	0.00
I.C.S. 40	0.00	0.00	0.00	0.00	0.00	0.00	0.00	1.500.00	0.00	1.500.00	0.00	0.00
1.04.010.0041	0.00	0.00	0.00	0.00	0.00	0.00	0.00	0.00	0.00	0.00	0.00	0.00
I.C.S. 41	0.00	0.00	0.00	0.00	0.00	0.00	0.00	0.00	0.00	0.00	0.00	0.00
1.04.010.0042	0.00	0.00	0.00	0.00	0.00	0.00	0.00	1.549.37	0.00	1.549.37	0.00	0.00
I.C.S. 42	0.00	0.00	0.00	0.00	0.00	0.00	0.00	1.549.37	0.00	1.549.37	0.00	0.00
1.04.010.0043	0.00	0.00	0.00	0.00	0.00	0.00	0.00	21.631.13	559.51	21.131.62	0.00	3.875.29
I.C.S. 43	0.00	0.00	0.00	0.00	0.00	0.00	0.00	21.631.13	559.51	21.131.62	0.00	3.875.29
I.C.S. 44	0.00	0.00	0.00	0.00	0.00	0.00	0.00	6.500.00	0.00	6.500.00	0.00	1.229.27

Data Elaborazione 29-09-2003
Pagina 54
Parte A

RENDICONTO FINANZIARIO SPESE - ESERCIZIO 2002

CODICE	DESCRIZIONE	G E S T I O N E						C O M P E T E N Z A						
		P R E V I S I O N I		S O M M E I M P E G N A T E		D I F F E R E N Z E		R I S P E T T O A L L E		P R E V I S I O N I				
		INIZIALI	VARIAZIONI	DEFINITIVE	RIMASTE	TOTALI	IN +	IN -	IN +	IN -				
		4	5 (7-4)	6 (4-7)	7 (4+5-6)	8	9 (10-8)	10 (8+9)	11 (10-7)	12 (7-10)				
1.04.010.0049	Spese per l'acquisto materiale di consumo di carattere tecnico Azienda San Pastore	1.032,91	500,00	229,94	1.302,97	556,73	151,47	708,20					594,77	
1.04.010.0050	Spese per l'acquisto di materiali di consumo di carattere tecnico progr.P.A.N.D.A.refl.zoote biomas.													
1.04.010.0051	Spese per l'acquisto materiale di consumo di carattere tecnico progr."Incremento produzz.tartufigole"	299,54	3,46	0,00	303,00	293,70	0,00	293,70					9,30	
1.04.010.0052	Spese per l'acquisto di materiale di consumo di carattere tecnico progr.P.A.N.D.A. cons.e val.ris.	1.394,43	0,00	360,35	1.034,08	737,84	166,96	904,80					129,28	
		1.807,60	0,00	0,00	1.807,60	1.066,70	101,06	1.167,76					639,84	

Data Elaborazione 29-09-2003
 Pagina 54
 Parte B

RENDICONTO FINANZIARIO SPESE - ESERCIZIO 2002

CAPITOLO CODICE	GESTIONE DEI RESIDUI PASSIVI				GESTIONE DI CASSA			TOTALE DEI RESIDUI PASSIVI AL TERMINE DELL'ESERCIZIO		
	RESIDUI ALL'INIZIO DELL'ESERCIZIO	PAGATI	RIMASTI DA PAGARE	TOTALI	VARIAZIONI	PREVISIONI	PAGAMENTI		DIFFERENZE RISPETTO ALLE PREVISIONI	
	13	14	15 (16-14)	16 (14+15)	IN + 17 (16-13)	IN - 18 (13-16)	20	IN + 21 (20-19)	IN - 22 (19-20)	23 (9+15)
1.04.010.0049										
I.C.S. 49	1.004,92	1.004,92	0,00	1.004,92	0,00	0,00	652,70	1.603,03	745,33	1.511,42
1.04.010.0050										
I.C.S. 50	38,30	0,00	38,30	38,30	0,00	0,00	283,70	283,70	47,60	38,30
1.04.010.0051										
I.C.S. 51	1.674,81	1.004,66	670,15	1.674,81	0,00	0,00	1.742,50	2.708,48	966,39	837,11
1.04.010.0052										
I.C.S. 52	0,00	0,00	0,00	0,00	0,00	0,00	1.066,70	1.802,40	740,50	1.010,06

Data Elaborazione 29-09-2003
 Pagina 55
 Parte A

RENDICONTO FINANZIARIO SPESE - ESERCIZIO 2002

CODICE	DESCRIZIONE	GESTIONE				DI				COMPETENZA				
		PREVISIONI		VARIAZIONI		PAGATE		SOMME IMPEGNATE		RISPETTO ALLE PREVISIONI		TOTALI		
		INIZIALI	IN AUMENTO	IN DIMINUIZIONE	DEFINITIVE	PAGATE	RIMASTE DA PAGARE	IMPEGNATI	IN +	IN -	IN +	IN -		
4	5 (7-4)	6 (4-7)	7 (4+5-6)	8	9 (10-8)	10 (8+9)	11 (10-7)	12 (7-10)						
1.04.010.0053	Spese per l'acquisto di materiale di consumo di carattere tecnico Programma P.A.N.D.A. iterazioni		0,00	0,00	1.523,55	300,49	255,04	555,53						
1.04.010.0054	Spese per l'acquisto di materiale di consumo di carattere tecnico program.P.A.N.D.A.sensibilite aree			0,00										
1.04.010.0056	Spese per l'acquisto materiale di consumo di carattere tecnico programma "CANAPA"	983,84	1,34	0,00	985,18	691,38	0,00	691,38						293,80
1.04.010.0057	Spese per l'acquisto di materiale di consumo di carattere tecnico Prog. SPESL coll.piante transg.	3.873,42	559,65	0,00	4.433,27	2.019,53	2.419,73	4.433,26						0,01
		6.042,55	10.885,90	0,00	16.928,45	2.574,76	6.428,75	9.003,51						7.924,94

Data Elaborazione 29-09-2003
 Pagina 55
 Parte B

RENDICONTO FINANZIARIO SPESE - ESERCIZIO 2002

CAPITOLO CODICE	GESTIONE DEI RESIDUI PASSIVI				GESTIONE DI CASSA				TOTALE DEI RESIDUI PASSIVI AL TERMINE DELL'ESERCIZIO		
	RESIDUI ALL'INIZIO DELL'ESERCIZIO	PAGATI	RIMASTI DA PAGARE	TOTALI	VARIAZIONI		PREVISIONI	PAGAMENTI		DIFFERENZE RISPETTO ALLE PREVISIONI	
					IN +	IN -				IN +	IN -
13	14	15 (16-14)	16 (14+15)	17 (16-13)	18 (13-16)	19	20	21 (20-19)	22 (19-20)	23 (9+15)	
1.04.010.0053											
I.C.S. 63	0,00	0,00	0,00	0,00	0,00	1.523,55	300,49	1.223,06		255,04	
1.04.010.0054											
I.C.S. 54	0,00	0,00	0,00	0,00	0,00	985,34	631,36	353,98		0,00	
1.04.010.0056											
I.C.S. 96	2.610,66	2.520,80	89,30	2.626,19	15,50	7.043,96	4.542,42	2.501,54		2.517,03	
1.04.010.0057											
I.C.S. 57	211,95	211,95	0,00	211,95	0,00	18.778,40	2.786,71	13.991,69		6.428,25	

Data Elaborazione 29-09-2003
Pagina 56
Parte A

RENDICONTO FINANZIARIO SPESE - ESERCIZIO 2002

CODICE	DESCRIZIONE	G E S T I O N E						C O M P E T E N Z A					
		INIZIALI	P R E V I S I O N I		DEFINITIVE	S O M M E I M P E G N A T E		RIMASTE DA PAGARE	TOTALI IMPEGNATI	D I F F E R E N Z E			
			IN AUMENTO	IN DIMINUIZIONE		PAGATE	RIMASTE DA PAGARE			IN +	IN -		
4	5 (7 - 4)	6 (4 - 7)	7 (4 + 5 - 6)	8	9 (10 - 8)	10 (8 + 9)	11 (10 - 7)	12 (7 - 10)					
1.04.010.0063	Spese per l'acquisto materiale di consumo di carattere tecnico Cons. valoriz. rif. suolo gest. accompatib												
		11.878,51	0,00	11.878,51	0,00	49,00	49,00						11.829,51
1.04.010.0065	Spese per l'acquisto di materiali di consumo carattere tecnico Progr. P.A.M.D.A. nucleo operativo azot												
		0,00	324,59	0,00	324,59	313,72	0,00	313,72					10,87
1.04.010.0066	Spese per l'acquisto materiale di consumo di carattere tecnico progr. P.A.M.D.A. ricerche su erosione												
		516,45	7,83	0,00	524,28	416,25	102,34	516,59					5,69
1.04.010.0069	Spese per l'acquisto di materiale di consumo di carattere tecnico progr. P.A.M.D.A. sensibilita aere												
		0,00	14,99	0,00	14,99	0,00	0,00	0,00					14,99

Data Elaborazione 29-09-2003
Pagina 56
Parte B

RENDICONTO FINANZIARIO SPESE - ESERCIZIO 2002

CAPITOLO CODICE	GESTIONE DEI RESIDUI PASSIVI				GESTIONE DI CASSA				TOTALE DEI RESIDUI PASSIVI AL TERMINE DELL'ESERCIZIO		
	RESIDUI ALL'INIZIO DELL'ESERCIZIO	PAGATI	RIMASTI DA PAGARE	TOTALI	VARIAZIONI		PREVISIONI	PAGAMENTI		DIFFERENZE RISPETTIVE PREVISIONI	
					IN + 17 (16 - 13)	IN - 18 (13 - 16)				IN + 21 (20 - 19)	IN - 22 (19 - 20)
1.04.010.0063	13	14	15 (16 - 14)	16 (14 + 15)	17 (16 - 13)	18 (13 - 16)	19	20	21 (20 - 19)	22 (19 - 20)	23 (9 + 15)
I.C.S. 63	0,00	0,00	0,00	0,00	0,00	0,00	11.878,51	0,00	0,00	11.878,51	49,00
1.04.010.0065											
I.C.S. 65	34,83	0,00	26,03	26,03	0,00	0,00	359,42	313,22	0,00	45,20	26,03
1.04.010.0066											
I.C.S. 66	576,36	266,49	309,87	576,36	0,00	0,00	1.100,63	682,74	0,00	417,89	412,21
1.04.010.0069											
I.C.S. 69	0,00	0,00	0,00	0,00	0,00	0,00	14,99	0,00	0,00	14,99	0,00

Data Elaborazione 29-09-2003
Pagina 57
Parte A

RENDICONTO FINANZIARIO SPESE - ESERCIZIO 2002

C O D I C E	C A P I T O L O	D E S C R I Z I O N E	G E S T I O N E						C O M P E T E N Z A					
			I N I Z I A L I	P R E V I S I O N I		D E F I N I T I V E	S O M M E I M P E G N A T E		D I F F E R E N Z E R I S P E T T O A L L E P R E V I S I O N I					
				I N A U M E N T O	I N D I M I N U Z I O N E		P A G A T E	R I M A S T E D A P A G A R E	I N +	I N -				
											5 (7-4)	6 (4-7)	7 (4+5-6)	8
4	5 (7-4)	6 (4-7)	7 (4+5-6)	8	9 (10-8)	10 (8+9)	11 (10-7)	12 (7-10)						
1.04.010.0071		⁴¹⁵ Spese per l'acquisto di materiali di consumo di carattere tecnico. Convenzione Regione Emilia Romagna	0,00	0,00	0,00	0,00	0,00	0,00	0,00	0,00	0,00	0,00	0,00	0,00
1.04.010.0072		Spese per l'acquisto materiale di consumo di carattere tecnico progr. Miglioriam. genetico patista	0,00	2.426,66	0,00	2.426,66	106,36	2.320,30	2.426,66	0,00	0,00	0,00	0,00	0,00
1.04.010.0073		Spese per l'acquisto di materiale di consumo di carattere tecnico Progr. Inarboramenti e tappeti erbosi	0,00	10.325,60	3.000,00	7.325,60	189,00	7.136,60	7.325,60	0,00	0,00	0,00	0,00	0,00
1.04.010.0074		Spese per l'acquisto materiale di consumo di carattere tecnico progetto CNR Nantini Oleseri	0,00	6.746,85	0,00	6.746,85	382,68	6.364,17	6.746,85	0,00	0,00	0,00	0,00	0,00

Data Elaborazione 29-09-2003
Pagina 57
Parte B

RENDICONTO FINANZIARIO SPESE - ESERCIZIO 2002

CAPITOLC CODICE	G E S T I O N E D E I R E S I D U I P A S S I V I				G E S T I O N E D I C A S S A				TOTALE DEI RESIDUI PASSIVI AL TERMINE DELL'ESERCIZIO 23 (9 + 15)		
	RESIDUI ALL'INIZIO DELL'ESERCIZIO	PAGATI	RIMASTI DA PAGARE	TOTALI	VARIAZIONI		PREVISIONI	PAGAMENTI		DIFFERENZE RISPETTO ALLE PREVISIONI	
					IN +	IN -				IN +	IN -
1.04.010.0071	13	14	15 (16 - 14)	16 (14 + 15)	17 (16 - 13)	18 (13 - 16)	19	20	21 (20 - 19)	22 (19 - 20)	23 (9 + 15)
I.C.S. 71	272,10	174,16	97,94	272,10	0,00	0,00	272,10	174,16	97,94	97,94	37,84
1.04.010.0072											
I.C.S. 72	712,62	375,97	320,65	656,62	15,80	15,80	3.118,08	482,13	2.656,75	2.656,75	2.640,95
1.04.010.0073											
I.C.S. 73	4.262,56	4.262,57	0,00	4.262,57	0,02	0,02	11.568,19	4.411,57	7.116,62	7.116,62	7.116,60
1.04.010.0074											
I.C.S. 74	124,75	0,00	102,27	102,27	22,02	22,02	6.862,85	302,68	6.480,27	6.480,27	6.466,94

Data Elaborazione 29-09-2003
Pagina 58
Parte A

RENDICONTO FINANZIARIO SPESE - ESERCIZIO 2002

CODICE	DESCRIZIONE	GESTIONE						DI				COMPETENZA					
		PREVISIONI		VARIAZIONI		INIZIALI	DEFINITIVE	SOMME IMPEGNATE		PAGATE	RIMASTE	TOTALI		DIFFERENZE			
		IN AUMENTO	IN DIMINUIZIONE	IN AUMENTO	IN DIMINUIZIONE			DA PAGARE	IMPEGNATE			IN +	IN -				
4	5 (7 - 4)	6 (4 - 7)	7 (4 + 5 - 6)	8	9 (10 - 8)	10 (8 + 9)	11 (10 - 7)	12 (7 - 10)									
1.04.010.0075	Spese per l'acquisto di materiale di consumo di carattere tecnico prog.CE Imp.compatt.suolo																
		537,12	0,00	537,12	0,00	0,00	0,00	0,00	0,00	0,00	0,00	0,00	0,00				
1.04.010.0076	Spese per l'acquisto di materiale di consumo di carattere tecnico progr.P.A.N.D.A. sensibilibi.Laees																
		619,75	0,00	472,01	147,74	30,58	0,00	0,00	0,00	0,00	30,58	0,00	0,00				117,16
1.04.010.0077	Spese per l'acquisto materiale di consumo di carattere tecnico progr.P.A.N.D.A. reflui zool.e biom.																
		723,04	12,52	0,00	735,56	576,48	106,20	0,00	0,00	682,68	0,00	0,00	0,00				52,88
1.04.010.0078	Spese per l'acquisto di materiali di consumo di carattere tecnico programma "MONCAPRI"																
		0,00	0,02	0,00	0,02	0,00	0,00	0,00	0,00	0,00	0,00	0,00	0,00				0,02

Data Elaborazione 29-09-2003
 Pagina 58
 Parte B

RENDICONTO FINANZIARIO SPESE - ESERCIZIO 2002

CAPITOL CODICE	GESTIONE DEI RESIDUI PASSIVI				GESTIONE DI CASSA				TOTALE DEI RESIDUI PASSIVI AL TERMINE DELL'ESERCIZIO 23 (9 + 15)		
	RESIDUI ALL'INIZIO DELL'ESERCIZIO	PAGATI	RIMASTI DA PAGARE	TOTALI	VARIAZIONI		PREVISIONI	PAGAMENTI		DIFFERENZE RISPETTO ALLE PREVISIONI	
					IN +	IN -				IN +	IN -
13	14	15 (16 - 14)	16 (14 + 15)	17 (16 - 13)	18 (13 - 16)	19	20	21 (20 - 19)	22 (19 - 20)	23 (9 + 15)	
1.04.010.0075											
I.C.S. 75	0,00	0,00	0,00	0,00	0,00	0,00	0,00	0,00	0,00	0,00	
1.04.010.0076											
I.C.S. 76	272,00	880,72	291,28	712,00	0,00	819,24	511,30	408,44	251,26		
1.04.010.0077											
I.C.S. 77	0,00	0,00	0,00	0,00	0,00	735,56	576,48	159,00	106,20		
1.04.010.0078											
I.C.S. 78	7.024,42	6.982,00	42,33	7.024,42	0,00	7.024,44	6.982,03	42,35	42,33		

Data Elaborazione 29-09-2003
 Pagina 59
 Parte B

RENDICONTO FINANZIARIO SPESE - ESERCIZIO 2002

CAPITOLO	GESTIONE DEI RESIDUI PASSIVI				GESTIONE DI CASSA				TOTALE DEI RESIDUI PASSIVI AL TERMINE DELL'ESERCIZIO 23 (9 + 15)					
	RESIDUI ALL'INIZIO DELL'ESERCIZIO 13	PAGATI 14	RIMASTI DA PAGARE 15 (16 - 14)		TOTALI 16 (14 + 15)	VARIAZIONI		PREVISIONI 19		PAGAMENTI 20	DIFFERENZE RISPETTO ALLE PREVISIONI 21 (20 - 19)		IN + 22 (19 - 20)	IN - 23 (19 - 20)
			IN + 17 (16 - 13)	IN - 18 (13 - 16)		IN +	IN -							
1.04.010.0080														
I.C.S. RI	4.772,06	0,00	4.772,06	0,00	4.772,06	0,00	0,00	3.940,25	0,00	0,00	0,00	0,00	9.940,75	4.772,06
1.04.010.0081														
I.C.S. RI	2.080,28	1.778,02	302,26	0,00	2.080,28	0,00	0,00	18.265,71	4.133,42	0,00	0,00	14.132,11	0,00	8.967,40
1.04.010.0082														
I.C.S. RI	0,00	0,00	0,00	0,00	0,00	0,00	0,00	4.131,66	0,00	0,00	0,00	4.131,66	0,00	0,00
1.04.010.0083														
I.C.S. RI	6.594,13	6.594,12	0,00	0,00	6.594,12	0,00	0,00	7.524,13	6.584,12	0,00	0,00	910,01	343,94	0,00

Data Elaborazione 29-09-2003
Pagina 61
Parte A

RENDICONTO FINANZIARIO SPESE - ESERCIZIO 2002

CODICE	DESCRIZIONE	GESTIONE						DI				COMPETENZA		
		PREVISIONI		VARIAZIONI		DEFINITIVE	PAGATE	RIMASTE	TOTALI	DIFFERENZE		IN +	IN -	
		INIZIALI	IN AUMENTO	IN DIMINUIZIONE	IN +					RISPETTO ALLE PREVISIONI				
		4	5 (7 - 4)	6 (4 - 7)	7 (4 + 5 - 6)	8	9 (10 - 8)	10 (8 + 9)	11 (10 - 7)	12 (7 - 10)				
1.04.010.0090	Spese per l'acquisto di materiali di consumo di carattere tecnico progetto "La Fauna Selvatica"													
		2.065,83	0,00	0,00	2.065,83	1.070,76	947,66	2.018,42					47,41	
1.04.010.0163	Spese per l'acquisto materiale di consumo di carattere tecnico Cons.var.ris.suolo applicaz.geograr.													
		10.845,60	0,00	0,00	10.845,60	1.441,63	9.347,72	10.789,35					56,25	
1.04.010.0224	Spese per l'acquisto di materiale di consumo di carattere tecnico prog. RI.Serv.Italia SottL													
		4.646,11	0,00	78,48	4.569,63	1.980,73	2.499,00	4.479,73					99,90	
1.04.010.0232	Spese per l'acquisto di materiale di consumo di carattere tecnico prog. RI.Serv.Italia Sott.3													
		2.324,06	0,00	0,00	2.324,06	1.317,12	1.006,94	2.324,06			0,00			

Data Elaborazione 29-09-2003
Pagina 61
Parte B

RENDICONTO FINANZIARIO SPESE - ESERCIZIO 2002

CAPITOLO CODICE	G E S T I O N E D E I R E S I D U I P A S S I V I				G E S T I O N E D I C A S S A				TOTALE DEI RESIDUI PASSIVI AL TERMINE DELL'ESERCIZIO 23 (9 + 15)			
	RESIDUI ALL'INIZIO DELL'ESERCIZIO	PAGATI	RIMASTI DA PAGARE	TOTALI	VARIAZIONI		PREVISIONI	PAGAMENTI		DIFFERENZE RISPETTUALLE PREVISIONI		
					IN + 17 (16 - 13)	IN - 18 (13 - 16)				IN + 21 (20 - 19)	IN - 22 (19 - 20)	
1.04.010.0080		14	15 (16 - 14)	16 (14 + 15)		17 (16 - 13)	18 (13 - 16)	19	20	21 (20 - 19)	22 (19 - 20)	23 (9 + 15)
I.C.S. 30	1.186,63	1.186,63	0,00	1.186,63	0,00	0,00	0,00	3.252,46	2.257,38	0,00	995,02	947,66
1.04.010.0163												
I.C.S. 163	0,00	0,00	0,00	0,00	0,00	0,00	0,00	10.845,60	1.441,63	0,00	9.403,97	9.347,72
1.04.010.0224												
I.C.S. 224	0,00	0,00	0,00	0,00	0,00	0,00	0,00	4.569,63	1.380,73	0,00	2.588,90	2.489,00
1.04.010.0232												
I.C.S. 232	0,00	0,00	0,00	0,00	0,00	0,00	0,00	2.324,06	1.317,12	0,00	1.006,94	1.006,94

Data Elaborazione 29-09-2003
Pagina 62
Parte A

RENDICONTO FINANZIARIO SPESE - ESERCIZIO 2002

CODICE	DESCRIZIONE	G E S T I O N E					D I				C O M P E T E N Z A		
		P R E V I S I O N I		S O M M E I M P E G N A T E			S O M M E I M P E G N A T E		D I F F E R E N Z E R I S P E T T O A L L E P R E V I S I O N I		IN +	IN -	
		INIZIALI	IN AUMENTO	IN DIMINUIZIONE	DEFINITIVE	PAGATE	RIMASTE DA PAGARE	TOTALI IMPEGNATI	IN +	IN -			
4	5 (7-4)	6 (4-7)	7 (4+5-6)	8	9 (10-8)	10 (8+9)	11 (10-7)	12 (7-10)					
1.04.010.0236	Spese per l'acquisto di materiale di consumo di caratti tecnico prog. Ri.Selv.Italia Sort. 4		0,00	140,00	1.925,83	521,12	1.380,10	1.901,22					24,61
1.04.010.0242	Spese per l'acquisto di materiale di consumo di caratti tecnico progetto INEA POM Risorse Idriche												
		2.582,28	0,00	2.359,08	223,20	223,20	0,00	223,20			0,00		
	Totale V.E. 10	128.602,26	192.377,61	76.629,63	244.350,24	27.869,44	68.586,01	96.455,45					147.894,79
1.04.011	VOCE ECONOMICA 11 - Spese per esercizio, manutenzione, riparazione e noleggio di automezzi, macchine agricole, ecc.												
1.04.011.0000	VOCE ECONOMICA 11 - Spese per esercizio, manutenzione, riparazione e noleggio di automezzi, macchine agricole, ecc.												
		24.789,93	13.900,00	3.886,07	34.803,86	13.090,31	11.801,36	24.892,27					9.911,59

Data Elaborazione 29-09-2003
Pagina 62
Parte B

RENDICONTO FINANZIARIO SPESE - ESERCIZIO 2002

CAPITOLO CODICE	G E S T I O N E D E I R E S I D U I P A S S I V I				G E S T I O N E D I C A S S A				T O T A L E D E I R E S I D U I P A S S I V I A L T E R M I N E D E L L' E S E R C I Z I O		
	RESIDUI ALL'INIZIO DELL'ESERCIZIO	PAGATI	RIMASTI DA PAGARE	TOTALI	V A R I A Z I O N I		P R E V I S I O N I	P A G A M E N T I	D I F F E R E N Z E R I S P E T T O A L L E P R E V I S I O N I		23 (9 + 15)
					IN +	IN -			IN +	IN -	
1.04.010.0236	13	14	15 (16 - 14)	16 (14 + 15)	17 (16 - 13)	18 (13 - 16)	19	20	21 (20 - 19)	22 (19 - 20)	23 (9 + 15)
I.C.S.236	0.00	0.00	0.00	0.00	0.00	0.00	1.925.81	521.12	1.404.71	1.404.71	1.380.10
1.04.010.0242											
I.C.S.242	0.00	0.00	0.00	0.00	0.00	0.00	231.20	231.20	0.00	0.00	0.00
I.V.E.10	56.525.26	65.635.39	10.008.55	56.643.94	118.58		265.309.72	74.504.83	190.804.89		78.504.56
1.04.011											
1.04.011.0000											
I.C.S.0	7.320.80	5.592.50	1.728.30	7.320.80	0.00		62.111.26	18.683.41	71.427.85		11.529.66

Data Elaborazione 29-09-2003
Pagina 63
Parte A

RENDICONTO FINANZIARIO SPESE - ESERCIZIO 2002

CODICE	DESCRIZIONE	G E S T I O N E				D I				C O M P E T E N Z A			
		P R E V I S I O N I		V A R I A Z I O N I		D E F I N I T I V E		S O M M E I M P E G N A T E		D I F F E R E N Z E		R I S P E T T O A L L E P R E V I S I O N I	
		INIZIALI	IN AUMENTO	IN DIMINUIZIONE	PAGATE	RIMASTE DA PAGARE	TOTALI	IN +	IN -				
4	5 (7 - 4)	6 (4 - 7)	7 (4 + 5 - 6)	8	9 (10 - 8)	10 (8 + 9)	11 (10 - 7)	12 (7 - 10)					
1.04.011.0003	Spese esercizio, manut. ripar. e mol. automezzi, macch. agr. accordo di programma Regione Toscana												
		3.098,74	1.000,00	2.500,00	1.598,74	0,00	0,00	0,00	0,00	0,00			1.598,74
1.04.011.0004	Spese per eserc., manut., riparaz. e mol. automezzi, macchine agricole Convenzione Regione Lazio												
		0,00	0,00	0,00	0,00	0,00	0,00	0,00	0,00	0,00			
1.04.011.0033	Spese esercizio, manutenz., riparaz., e noleggio automezzi, macch. agricole Cons. val. rif. suolo degr. agric.												
		1.549,37	0,00	0,00	1.549,37	0,00	0,00	0,00	0,00	0,00			1.549,37
1.04.011.0034	Spese esercizio, manutenz., riparazione e noleggio automezzi, macch. agr., progr. MSA, macch. prov. rif. suolo degr. agric. e sicurezza alim.												
		0,00	2.582,28	0,00	2.582,28	0,00	0,00	0,00	0,00	0,00			2.582,28

Data Elaborazione 29-09-2003
 Pagina 63
 Parte B

RENDICONTO FINANZIARIO SPESE - ESERCIZIO 2002

CAPITOLO	GESTIONE DEI RESIDUI PASSIVI				GESTIONE DI CASSA				TOTALE DEI RESIDUI PASSIVI AL TERMINE DELL'ESERCIZIO		
	RESIDUI ALL'INIZIO DELL'ESERCIZIO	PAGATI	RIMASTI DA PAGARE	TOTALI	VARIAZIONI		PREVISIONI	PAGAMENTI		DIFFERENZE RISPETTO ALLE PREVISIONI	
					IN +	IN -				IN +	IN -
CODICE	13	14	15 (16 - 14)	16 (14 + 15)	17 (16 - 13)	18 (13 - 16)	19	20	21 (20 - 19)	22 (19 - 20)	23 (9 + 15)
1.04.011.0003											
I.C.S. 1	0,00	0,00	0,00	0,00	0,00	0,00	1.598,74	0,00	0,00	1.598,74	0,00
1.04.011.0004											
I.C.S. 1	24,79	0,00	24,79	24,79	0,00	0,00	24,79	0,00	0,00	24,79	24,79
1.04.011.0033											
I.C.S. 31	0,00	0,00	0,00	0,00	0,00	0,00	1.549,37	0,00	0,00	1.549,37	0,00
1.04.011.0034											
I.C.S. 34	0,00	0,00	0,00	0,00	0,00	0,00	1.000,00	0,00	0,00	1.000,00	0,00

Data Elaborazione 29-09-2003
Pagina 65
Parte A

RENDICONTO FINANZIARIO SPESE - ESERCIZIO 2002

CAPITOLO	DESCRIZIONE	GESTIONE					DI				COMPETENZA			
		PREVISIONI		SOMME IMPEGNATE			PAGATE		IMPEGNATE		DIFFERENZE			
		INIZIALI	IN AUMENTO	IN DIMINUIZIONE	DEFINITIVE	PAGATE	DA PAGARE	TOTALI	IN +	IN -	RISPETTO ALLE PREVISIONI			
4	5 (7-4)	6 (4-7)	7 (4+5-6)	8	9 (10-8)	10 (8+9)	11 (10-7)	12 (7-10)						
1.04.011.0042	Spese esercizio, manutenzione, riparazione e noleggio autom. macch. agr. ecc. Cons. Val. fis. suolo sost.org.	0,00	350,00	0,00	350,00	0,00	0,00	0,00	0,00	0,00	0,00	350,00		
1.04.011.0049	Spese di esercizio, manutenzione, riparazione e noleggio autom. macch. agricole Az.S. Pastore	1.549,37	0,00	0,00	1.549,37	0,00	0,00	0,00	0,00	0,00	0,00	1.549,37		
1.04.011.0050	Spese per eserc. mant. riparazione e noleggio di autom. macch. agr. progr. P.A. M.D.A. rifilazione biennis	19.108,91	9.000,00	3.703,91	24.405,00	14.152,77	856,05	15.008,82	9.396,18					
1.04.011.0051	Spese di esercizio, manutenzione, riparazione e noleggio di autom. macch. agricole prog. "Incr. prod. tartuf."	222,06	1,03	0,00	223,11	0,00	0,00	0,00	0,00	0,00	0,00	223,11		

Data Elaborazione 29-09-2003
Pagina 66
Parte A

RENDICONTO FINANZIARIO SPESE - ESERCIZIO 2002

CODICE	DESCRIZIONE	GESTIONE					DI				COMPETENZA			DIFFERENZE RISPETTO ALLE PREVISIONI	
		INIZIALI	VARIAZIONI		DEFINITIVE	PAGATE	RIMASTE DA PAGARE	TOTALI	SOMME IMPEGNATE		IN +	IN -	RISPETTO ALLE PREVISIONI		
			IN AUMENTO	IN DIMINUZIONE					8	9 (10-9)			10 (8+9)	11 (10-7)	12 (7-10)
4	5 (7-4)	6 (4-7)	7 (4+5-9)	8	9 (10-9)	10 (8+9)	11 (10-7)	12 (7-10)							
1.04.011.0052	Spese per eserc.,manut.,riparaz.e noleggio di automezzi,macch.agr.progr.P.A. N.D.A. cont.e val.ris.	516,46	0,00	258,23	0,00	258,23	0,00	258,23	258,23	0,00	0,00				
1.04.011.0053	Spese per eserc.,manut.,riparaz.e noleggio di automezzi,macch.agr.programma P.A.N.D.A. lavorazioni	258,23	0,00	0,00	258,23	0,00	258,23	0,00	258,23	0,00	0,00				
1.04.011.0054	Spese per eserc.,manut.,riparaz.e noleggio di automezzi,macch.agr.progr.P.A. N.D.A. sanabilita aree	185,92	0,78	0,00	186,70	36,00	97,79	133,79	97,79	0,00	0,00				52,91
1.04.011.0056	Spese di esercizio,manutanz.,riparaz.e noleggio di automezzi,macch.agricole,progr. "CANAPA"	459,65	1,03	0,00	460,68	218,00	0,00	218,00	0,00	0,00	218,00				242,68

Data Elaborazione 29-09-2003
Pagina 67
Parte A

RENDICONTO FINANZIARIO SPESE - ESERCIZIO 2002

CODICE	DESCRIZIONE	G E S T I O N E						D I				C O M P E T E N Z A		
		P R E V I S I O N I		V A R I A Z I O N I		D E F I N I T I V E		S O M M E I M P E G N A T E		R I M A S T E		D I F F E R E N Z E		
		INIZIALI	IN AUMENTO	IN DIMINUIZIONE	DEFINITIVE	PAGATE	DA PAGARE	TOTALI	IN +	IN -	IN +	IN -		
4	5 (7-4)	6 (4-7)	7 (4+5-6)	8	9 (10-8)	10 (8+9)	11 (10-7)	12 (7-10)						
1.04.011.0057	spese di eserc.manut.,riparaz noleggio automezzi,macch.agricole Prog.SPESIL coltiv.plante transgen.		516,46	0,00	0,00	516,46	0,00	516,46	0,00	516,46	0,00			
1.04.011.0063	Spese esercizio,manutanz.,riparaz noleggio automezzi, macch.agr.Cona.val.ris.suolo ecompat.	0,00	590,05	0,00	590,05	0,00	590,05	0,00	0,00	0,00	590,05			
1.04.011.0066	Spese per eserc.,manut.,riparaz noleggio di automezzi,macch.agr.progr.P.A. N.D.A.,ricariche erosione	1.549,37	0,00	0,00	1.549,37	0,00	1.549,37	0,00	0,00	0,00	1.549,37			
1.04.011.0069	Spese per eserc.,manut.,riparaz noleggio di automezzi,macch.agr.progr.P.A. N.D.A.sensibilita' aree	232,41	0,00	0,00	232,41	0,00	232,41	0,00	0,00	0,00	232,41			

Data Elaborazione 29-09-2003
Pagina 68
Parte A

RENDICONTO FINANZIARIO SPESE - ESERCIZIO 2002

CODICE	DESCRIZIONE	GESTIONE						COMPETENZA			
		INIZIALI 4	PREVISIONI		DEFINITIVE PAGATE 8	SOMME IMPEGNATE		DIFFERENZE RISPETTO ALLE PREVISIONI			
			IN AUMENTO 5 (7-4)	IN DIMINUIZIONE 6 (4-7)		RIMASTE DA PAGARE 9 (10-8)	TOTALI IMPEGNATI 10 (8+9)	IN + 11 (10-7)	IN - 12 (7-10)		
										VARIAZIONI	
1.04.011.0072	Spese per eserc.manut.,riparaz. noleggio di automezzi, macch.agr.,prog.,Miglior.geneti co patate	516,46	0,00	0,00	516,46	0,00	516,46	0,00			
1.04.011.0073	Spese per eserc.,manut.,e riparaz.e noleggio auto-mezi, macch.agr.,Prog.,"inerbimenti e tappeti erb."	0,00	1.549,37	360,83	1.188,54	1.021,34	167,20	1.188,54	0,00		
1.04.011.0074	Spese per eserc.,manutanz.,riparaz.e noleggio autom., macch.agric.ecc. prog.CNR Reflui Oleari	0,00	3.520,00	0,00	3.520,00	0,00	3.520,00	3.520,00	0,00		
1.04.011.0076	Spese per eserc.,manut.,riparaz.e noleggio di au- tomazzi,macch.agr.,prog.,P.A.N. D.A.sensibilita aree	0,00	400,00	0,00	400,00	0,00	400,00	400,00	0,00		

Data Elaborazione 29-09-2003
Pagina 69
Parte A

RENDICONTO FINANZIARIO SPESE - ESERCIZIO 2002

CODICE	DESCRIZIONE	GESTIONE					COMPETENZA					
		INIZIALI	PREVISIONI		DEFINITIVE	SOMME IMPEGNATE		RIMASTE		DIFFERENZE		
			IN AUMENTO	IN DIMINUIZIONE		PAGATE	DA PAGARE	IMPEGNATI	IN +		IN -	
4	5 (7 - 4)	6 (4 - 7)	7 (4 + 5 - 6)	8	9 (10 - 8)	10 (8 + 9)	11 (10 - 7)	12 (7 - 10)				
1.04.011.0077	Spese per eserc.,manut.,e riparaz. noleggio di automaz. agric. progr. P.A. N.D.A.refilii zoolbiom	413,17	9,60	0,00	421,77	185,41	0,00	0,00	185,41			236,36
1.04.011.0079	Spese esercizio, manutenz.,riparaz. e noleggio automazzi, macchine agricole Regione Piemonte	258,23	0,00	0,00	258,23	258,23	0,00	0,00	258,23			0,00
1.04.011.0080	Spese eserc.,manut.,riparaz. e noleggio autom.,mec-ch.agr.,ecc. progr.P.A.N.D.A.quantif densita radie.	1.017,42	1,27	0,00	1.018,69	0,00	714,92	0,00	714,92			303,77
1.04.011.0081	Spese per eserc.,manut.,ripar.e no.autom.,macch. agr. progr. Collezioni microorganismi agr.e agrolind	299,55	0,00	0,00	299,55	299,55	0,00	0,00	299,55			0,00
		774,69	0,00	0,00	774,69	0,00	0,00	0,00	0,00			774,69

Data Elaborazione 29-09-2003
 Pagina 69
 Parte B

RENDICONTO FINANZIARIO SPESE - ESERCIZIO 2002

CAPITOLO CODICE	GESTIONE DEI RESIDUI PASSIVI				GESTIONE DI CASSA				TOTALE DEI RESIDUI PASSIVI AL TERMINE DELL'ESERCIZIO 23 (9 + 15)		
	RESIDUI ALL'INIZIO DELL'ESERCIZIO 13	PAGATI 14	RIMASTI DA PAGARE 15 (16 - 14)	TOTALI 16 (14 + 15)	VARIAZIONI		PREVISIONI 19	PAGAMENTI 20		DIFFERENZE RISPETTO ALLE PREVISIONI	
					IN + 17 (16 - 13)	IN - 18 (13 - 16)				IN + 21 (20 - 19)	IN - 22 (19 - 20)
I.C.S. 76	0,00	0,00	0,00	0,00	0,00	0,00	431,72	185,41	216,36	0,00	0,00
1.04.011.0077											
I.C.S. 77	0,00	0,00	0,00	0,00	0,00	0,00	258,21	258,21	0,00	0,00	0,00
1.04.011.0079											
I.C.S. 78	0,00	0,00	0,00	0,00	0,00	0,00	1.018,69	0,00	1.018,69	0,00	0,00
1.04.011.0080											
I.C.S. 80	0,00	0,00	0,00	0,00	0,00	0,00	292,55	292,55	0,00	0,00	0,00
1.04.011.0081											
I.C.S. 81	0,00	0,00	0,00	0,00	0,00	0,00	274,69	0,00	274,69	0,00	0,00

Data Elaborazione 29-09-2003
Pagina 71
Parte A

RENDICONTO FINANZIARIO SPESE - ESERCIZIO 2002

CODICE	DESCRIZIONE	GESTIONE						DI				COMPETENZA							
		PREVISIONI		VARIAZIONI		DEFINITIVE		PAGATE		RIMASTE		TOTALI		DIFFERENZE					
		INIZIALI	IN AUMENTO	IN DIMINUIZIONE	5 (7 - 4)	6 (4 - 7)	7 (4 + 5 - 6)	8	9 (10 - 8)	10 (8 + 9)	IN +	IN -	11 (10 - 7)	12 (7 - 10)					
1.04.011.0090	Spese di esercizio, manutenzione, noleggio di automazzi, macch. agricole prog. "Fauna Selvati."																		
		516,46	0,00	0,00	0,00	516,46	0,00	516,46	0,00	516,46	516,46	0,00	0,00						
1.04.011.0163	Spese esercizio,manutenz.,riparaz.e noleggio autom.,macch.agr.,ecc.Cons.val .ris.suoblo app.geog.																		
		1.032,91	0,00	0,00	0,00	1.032,91	297,50	297,50	0,00	297,50	297,50	0,00	0,00						735,41
1.04.011.0224	Spese per eserc.,manut.,riparaz.e noleggio di automazzi,macch.agr.prog.RLSe N.italia Sott. 2																		
		516,46	78,48	0,00	0,00	594,94	347,04	347,04	0,00	347,04	347,04	0,00	0,00						247,90
1.04.011.0232	Spese per eserc.,manut.,riparaz.e noleggio di automazzi,macch.agr.prog.RLSe N.italia Sott.3																		
		256,23	0,00	0,00	0,00	256,23	0,00	256,23	0,00	256,23	256,23	0,00	0,00						0,00

Data Elaborazione 29-09-2003
 Pagina 71
 Parte B

RENDICONTO FINANZIARIO SPESE - ESERCIZIO 2002

CAPITOLO CODICE	G E S T I O N E D E I R E S I D U I P A S S I V I				G E S T I O N E D I C A S S A				TOTALE DEI RESIDUI PASSIVI AL TERMINE DELL'ESERCIZIO 23 (9 + 15)		
	RESIDUI ALL'INIZIO DELL'ESERCIZIO	PAGATI	RIMASTI DA PAGARE	TOTALI	VARIAZIONI		PREVISIONI	PAGAMENTI		DIFFERENZE RISPETTO ALLE PREVISIONI	
					IN +	IN -				IN +	IN -
1.04.011.0090	13	14	15 (16 - 14)	16 (14 + 15)	17 (16 - 13)	18 (13 - 16)	19	20	21 (20 - 19)	22 (19 - 20)	23 (9 + 15)
I.C.S. 90	0.00	0.00	0.00	0.00	0.00	0.00	516.46	0.00	516.46	516.46	516.46
1.04.011.0163											
I.C.S. 161	0.00	0.00	0.00	0.00	0.00	0.00	1.032.91	297.50	735.41	735.41	0.00
1.04.011.0224											
I.C.S. 224	0.00	0.00	0.00	0.00	0.00	0.00	594.94	347.04	247.90	247.90	0.00
1.04.011.0232											
I.C.S. 232	0.00	0.00	0.00	0.00	0.00	0.00	258.23	0.00	258.23	258.23	258.23

Data Elaborazione 29-09-2003
Pagina 72
Parte A

RENDICONTO FINANZIARIO SPESE - ESERCIZIO 2002

CAPITOLO	DESCRIZIONE	GESTIONE					DI					COMPETENZA		
		INIZIALI	PREVISIONI		VARIAZIONI	DEFINITIVE	SOMME IMPEGNATE		RIMASTE	TOTALI	DIFFERENZE			
			IN AUMENTO	IN DIMINUIZIONE			PAGATE	DA PAGARE			IMPEGNATI	IN +	IN -	
CODICE		4	5 (7 - 4)	6 (4 - 7)	7 (4 + 5 - 8)	8	9 (10 - 8)	10 (8 + 9)	11 (10 - 7)	12 (7 - 10)				
1.04.011.0236	Spese per eserc.,manut.,riparaz.e noleggio di automezzi,mech.agr.prog. Ri.Selv.Italia Sett. 4													
		516,46	0,00	0,00	516,46	0,00	516,46	516,46	0,00					
1.04.011.0249	Spese eserc.,manut.,riparaz.e nei autom., macch. agricole Cons.e valorizz.ferrovie suolo Coordinam.													
		1.032,91	0,00	0,00	1.032,91	0,00	0,00	0,00	0,00				1.032,91	
	Totale V.E. 11	61.189,85	39.015,80	10.709,04	89.496,61	30.950,28	19.623,16	50.573,44					38.923,17	
1.04.012	VOCE ECONOMICA 12 - Manutenzione e riparazione mobili,macchine d'uffi-cio,attrezzatura tecnica, calcolatori elettronici													
1.04.012.0000	VOCE ECONOMICA 12 - Manutenzione e riparazione mobili,macchine d'uffi-cio,attrezzatura tecnica, calcolatori elettronici													
		14.202,57	6.000,00	2.786,16	17.416,41	2.480,06	13.249,07	15.729,13					1.667,29	

Data Elaborazione 29-09-2003
 Pagina 72
 Parte B

RENDICONTO FINANZIARIO SPESE - ESERCIZIO 2002

CAPITOLO CODICE	G E S T I O N E D E I R E S I D U I P A S S I V I				G E S T I O N E D I C A S S A				TOTALE DEI RESIDUI PASSIVI AL TERMINE DELL'ESERCIZIO		
	RESIDUI ALL'INIZIO DELL'ESERCIZIO	PAGATI	RIMASTI DA PAGARE	TOTALI	VARIAZIONI		DIFFERENZE RISPETTO ALLE PREVISIONI				
	13	14	15 (16-14)	16 (14+15)	IN + 17 (16-13)	IN - 18 (13-16)	IN + 19	IN - 20	21 (20-19)	22 (19-20)	23 (9+15)
1.04.011.0236											
I.C.S. 298	0,00	0,00	0,00	0,00	0,00	0,00	516,46	0,00	0,00	516,46	516,46
1.04.011.0249											
I.C.S. 298	0,00	0,00	0,00	0,00	0,00	0,00	1.032,91	0,00	0,00	1.032,91	0,00
I.V.E. 11	15.836,12	12.478,66	3.357,46	15.836,12	0,00	0,00	100.703,29	43.428,94	57.274,35	22.380,62	
1.04.012											
1.04.012.0000											
I.C.S. 0	9.157,98	4.762,82	4.401,25	9.169,02	11,06		28.574,00	7.247,88	19.326,20	17.650,32	

Data Elaborazione 29-09-2003
 Pagina 73
 Parte B

RENDICONTO FINANZIARIO SPESE - ESERCIZIO 2002

CAPITOLO CODICE	GESTIONE DEI RESIDUI PASSIVI										GESTIONE DI CASSA			TOTALE DEI RESIDUI PASSIVI AL TERMINE DELL'ESERCIZIO 23 (9 + 15)
	RESIDUI ALL'INIZIO DELL'ESERCIZIO 13	PAGATI 14	RIMASTI DA PAGARE 15 (16 - 14)	TOTALI 18 (14 + 15)	VARIAZIONI		PREVISIONI 19	PAGAMENTI 20	DIFFERENZE RISPETTO ALLE PREVISIONI IN +		IN -			
					IN + 17 (16 - 13)	IN - 18 (13 - 16)			IN + 21 (20 - 19)	IN - 22 (19 - 20)				
1.04.012.0003														
I.C.S. 3	0,00	0,00	0,00	0,00	0,00	0,00	7.444,69	0,00	7.444,69			7.444,69		7.436,98
1.04.012.0043														
I.C.S. 43	0,00	0,00	0,00	0,00	0,00	0,00	1.000,00	0,00	1.000,00			1.000,00		0,00
1.04.012.0074														
I.C.S. 74	0,00	0,00	0,00	0,00	0,00	0,00	1.000,00	0,00	1.000,00			1.000,00		1.000,00
1.04.012.0080														
I.C.S. 80	0,00	0,00	0,00	0,00	0,00	0,00	1.032,91	0,00	1.032,91			1.032,91		0,00

Data Elaborazione 29-09-2003
Pagina 74
Parte B

RENDICONTO FINANZIARIO SPESE - ESERCIZIO 2002

CAPITOLO CODICE	GESTIONE DEI RESIDUI PASSIVI				GESTIONE DI CASSA				TOTALE DEI RESIDUI PASSIVI AL TERMINE DELL'ESERCIZIO 23 (9 + 15)			
	RESIDUI ALL'INIZIO DELL'ESERCIZIO 13	PAGATI 14	RIMASTI DA PAGARE 15 (16-14)		TOTALI 16 (14+15)	VARIAZIONI		PREVISIONI 19		PAGAMENTI 20	DIFFERENZE RISPETTO ALLE PREVISIONI	
			IN + 17 (16-13)	IN - 18 (13-16)		IN + 21 (20-19)	IN - 22 (19-20)					
1.04.012.0083												
I.C.S. 81	5.990,50	3.470,50	2.520,51	5.990,90	0,00		14.263,21	6.783,19	2.680,02			7.478,30
1.04.012.0089												
I.C.S. 80	811,88	681,73	130,15	811,88	0,00		811,88	681,73				130,15
I.V.E. 12	15.960,76	8.320,14	7.051,71	15.971,85	11,09		52.126,77	14.212,80			17.413,97	11.655,75
1.04.013												
1.04.013.0000												
I.C.S. 0	84.372,68	70.934,11	17.029,03	87.963,14	3.640,46		126.351,73	76.984,57			48.352,16	47.238,45

Data Elaborazione 25-09-2003
Pagina 75
Parte A

RENDICONTO FINANZIARIO SPESE - ESERCIZIO 2002

CODICE	DESCRIZIONE	G E S T I O N E				D I				C O M P E T E N Z A		
		P R E V I S I O N I		S O M M E I M P E G N A T E		D I F F E R E N Z E R I S P E T T O A L L E P R E V I S I O N I		T O T A L I I M P E G N A T I	I N +	I N -		
		INIZIALI	VARIAZIONI	DEFINITIVE	PAGATE	DA PAGARE	RIMASTE				IN +	IN -
4	5 (7-4)	6 (4-7)	7 (4+5-6)	8	9 (10-8)	10 (8+9)	11 (10-7)	12 (7-10)				
1.04.013.0049	Manutenzione, riparazione ed adattamento locali e relativi impianti Azienda San Pastore	2.065,83	3.500,00	613,47	4.952,36	1.773,95	681,60	2.455,55				2.496,81
	Totale V.E. 13	19.625,37	34.100,00	6.734,12	46.991,25	7.834,41	30.891,02	38.725,43				8.265,82
1.04.016	VOCE ECONOMICA 16 - Spese di indennizzi a terzi per ricerche di laboratorio e di campagna											
1.04.016.0000	VOCE ECONOMICA 16 - Spese di indennizzi a terzi per ricerche di laboratorio e di campagna											
	Totale V.E. 16	1.032,91	0,00	154,94	877,97	0,00	0,00	0,00				877,97
1.04.017	VOCE ECONOMICA 17 - Spese per l'attività divulgativa, scambi culturali iscrizioni e società scientifiche											
1.04.017.0000	VOCE ECONOMICA 17 - Spese per l'attività divulgativa, scambi culturali iscrizioni e società scientifiche											
	Totale V.E. 17	1.032,91	0,00	154,94	877,97	0,00	0,00	0,00				877,97

Data Elaborazione 29-09-2003
Pagina 76
Parte B

RENDICONTO FINANZIARIO SPESE - ESERCIZIO 2002

CAPITOLO CODICE	G E S T I O N E D E I R E S I D U I P A S S I V I										G E S T I O N E D I C A S S A			TOTALE DEI RESIDUI PASSIVI AL TERMINE DELL'ESERCIZIO 23 (9 + 15)
	RESIDUI ALL'INIZIO DELL'ESERCIZIO	PAGATI	RIMASTI DA PAGARE	TOTALI	VARIAZIONI		PREVISIONI	PAGAMENTI	DIFFERENZE RISPETTO ALLE PREVISIONI		IN -			
					IN +	IN -			IN +	IN -				
	13	14	15 (16 - 14)	16 (14 + 15)	17 (16 - 13)	18 (13 - 16)	19	20	21 (20 - 19)	22 (19 - 20)				
I.C.S. 0	13.284,74	11.363,70	2.421,04	13.284,74	0,00		15.101,70	11.363,70		3.738,00			2.421,04	
1.04.017.0249														
I.C.S. 248	0,00	0,00	0,00	0,00	0,00		18.075,99	0,00		18.075,99			0,00	
I.V.E. 17	13.284,74	11.363,70	2.421,04	13.284,74	0,00		33.177,69	11.363,70		21.813,99			2.421,04	
1.04.018														
1.04.018.0000														
I.C.S. 0	56.374,06	44.956,27	11.669,45	56.626,22	451,16		182.662,52	75.851,04		106.811,51			105.902,81	
1.04.018.0003														
I.C.S. 1	14.357,43	14.202,56	154,85	14.357,41	0,00		39.771,11	14.202,56		25.570,55			21.886,85	

Data Elaborazione 29-09-2003
Pagina 77
Parte A

RENDICONTO FINANZIARIO SPESE - ESERCIZIO 2002

CODICE	DESCRIZIONE	G E S T I O N E				D I				C O M P E T E N Z A		
		INIZIALI 4	P R E V I S I O N I		DEFINITIVE 7 (4+5-6)	PAGATE 8	S O M M E I M P E G N A T E		TOTALI IMPEGNATI 10 (8+9)	D I F F E R E N Z E R I S P E T T O A L L E P R E V I S I O N I		
			IN AUMENTO 5 (7-4)	IN DIMINUIZIONE 6 (4-7)			DA PAGARE 9 (10-8)	RIMASTE 11 (10-7)		IN + 12 (7-10)	IN -	
1.04.018.0033	Corrispettivi per prestazioni professionali e per incarichi spec.Cons.vaior.ria.auolo de.gr.fisica	6.197,48	0,00	0,00	6.197,48	0,00	0,00	0,00	6.197,48			
1.04.018.0034	Corrispettivi per prestazioni professionali e per incarichi speciali prog.MISA Metodi innovativi rintr.OGM tutela biosicurezza e sicur.allim.	0,00	23.240,56	0,00	23.240,56	0,00	4.500,00	4.500,00	18.740,56			
1.04.018.0035	Corrispettivi prestaz.profes.e incarichi speciali Reg.Min.istruz.Univ.e Ristrutto autoz, atti e produttidlo qualita	0,00	57.874,90	0,00	57.874,90	0,00	10.925,00	10.925,00	46.949,90			
1.04.018.0039	Corrispettivi prestaz.profes.e incarichi speciali prog. Parafis/biomasse da rifiuto proc. avanz.zil recupero sostantib.imp.fertilizantilabor	0,00	26.392,67	0,00	26.392,67	0,00	7.834,90	7.834,90	18.557,77			

Data Elaborazione 29-09-2003
Pagina 77
Parte B

RENDICONTO FINANZIARIO SPESE - ESERCIZIO 2002

CAPITOL CODICE	GESTIONE DEI RESIDUI PASSIVI				GESTIONE DI CASSA				TOTALE DEI RESIDUI PASSIVI AL TERMINE DELL'ESERCIZIO 23 (9 + 15)			
	RESIDUI ALL'INIZIO DELL'ESERCIZIO 13	PAGATI 14	RIMASTI DA PAGARE 15 (16 - 14)		TOTALI 16 (14 + 15)	VARIAZIONI		PREVISIONI 19		PAGAMENTI 20	DIFFERENZE RISPETTO ALLE PREVISIONI IN + IN - 22 (19 - 20)	
			IN + 17 (16 - 13)	IN - 18 (13 - 16)		IN + 21 (20 - 19)	IN - 22 (19 - 20)					
1.04.018.0033												
I.C.S. 31	0.00	0.00	0.00	0.00	0.00	0.00	0.00	6.197.48	0.00	0.00	6.197.48	0.00
1.04.018.0034												
I.C.S. 34	0.00	0.00	0.00	0.00	0.00	0.00	0.00	10.000.00	0.00	0.00	10.000.00	4.500.00
1.04.018.0035												
I.C.S. 35	0.00	0.00	0.00	0.00	0.00	0.00	0.00	23.000.00	0.00	0.00	23.000.00	10.525.00
1.04.018.0039												
I.C.S. 39	0.00	0.00	0.00	0.00	0.00	0.00	0.00	4.000.00	0.00	0.00	4.000.00	7.834.50

Data Elaborazione 29-09-2003
Pagina 78
Parte A

RENDICONTO FINANZIARIO SPESE - ESERCIZIO 2002

CODICE	DESCRIZIONE	GESTIONE				DI				COMPETENZA			
		INIZIALI	PREVISIONI		DEFINITIVE	PAGATE	SOMME IMPEGNATE		RIMASTE DA PAGARE	TOTALI IMPEGNATI	DIFFERENZE		IN -
			IN AUMENTO	IN DIMINUIZIONE			IN +	IN -					
4	5 (7-4)	6 (4-7)	7 (4+5-6)	8	9 (10-8)	10 (8+9)	11 (10-7)	12 (7-10)					
1.04.018.0040	Corrispettivi per prestazioni professionali e per incarichi speciali prog.rc.ISPRESL valutaz.e gest.rischio In stit Inquinati idrocarburi	0,00	19.358,00	0,00	19.358,00	0,00	6.540,00	6.540,00	12.818,00				
1.04.018.0041	Corrispettivi per prestazioni professionali e per incarichi speciali Convenz. PRAL prog. Fitomedio Indag.imp.plante micropropagate												
1.04.018.0043	Corrispettivi prestaz. profess. II e incarichi speciali prog. Min. Ambiente e Tutela Territorio realizz. Atlanta Nazionale aree sogg. desertif.	0,00	6.540,00	0,00	6.540,00	0,00	0,00	0,00	6.540,00				
1.04.018.0049	Corrispettivi per prestazioni professionali e per incarichi speciali Azienda San Pastore	2.582,28	2.000,00	233,85	4.348,43	0,00	3.023,28	3.023,28	1.325,15				
		0,00	131.696,51	0,00	131.696,51	0,00	0,00	0,00	131.696,51				

Data Elaborazione 29-09-2003
Pagina 78
Parte B

RENDICONTO FINANZIARIO SPESE - ESERCIZIO 2002

CAPITOLO CODICE	GESTIONE DEI RESIDUI PASSIVI				GESTIONE DI CASSA				TOTALE DEI RESIDUI PASSIVI AL TERMINE DELL'ESERCIZIO 23 (9 + 15)			
	RESIDUI ALL'INIZIO DELL'ESERCIZIO 13	PAGATI 14	RIMASTI DA PAGARE 15 (16 - 14)		TOTALI 16 (14 + 15)	VARIAZIONI		PREVISIONI 19		PAGAMENTI 20	DIFFERENZE RISPETTO ALLE PREVISIONI IN + IN - 21 (20 - 19) 22 (19 - 20)	
			IN + 17 (16 - 13)	IN - 18 (13 - 16)		IN + 23 (20 - 19)	IN - 24 (19 - 20)					
1.04.018.0040												
I.C.S.40	0.00	0.00	0.00	0.00	0.00	0.00	0.00	12.000.00	0.00	12.000.00		6.540.00
1.04.018.0041												
I.C.S.41	0.00	0.00	0.00	0.00	0.00	0.00	0.00	6.540.00	0.00	6.540.00		0.00
1.04.018.0043												
I.C.S.43	0.00	0.00	0.00	0.00	0.00	0.00	0.00	25.000.00	0.00	25.000.00		0.00
1.04.018.0049												
I.C.S.49	15.815.20	657.26	15.158.00	15.815.20	0.00	0.00	0.00	20.163.31	657.26	19.506.05		18.141.29

Data Elaborazione 29-09-2003
Pagina 79
Parte A

RENDICONTO FINANZIARIO SPESE - ESERCIZIO 2002

CODICE	DESCRIZIONE	GESTIONE				DI				COMPETENZA				
		INIZIALI	PREVISIONI		DEFINITIVE	PAGATE	SOMME IMPEGNATE		TOTALI	DIFFERENZE				
			IN AUMENTO	IN DIMINUIZIONE			DA PAGARE	IMPEGNATI		RISPETTO ALLE	PREVISIONI			
4	5 (7.-4)	6 (4.-7)	7 (4.+5.-6)	8	9 (10.-8)	10 (8.+9)	11 (10.-7)	12 (7.-10)						
1.04.018.0050	Corrispettivi per prestazioni professionali e per incarichi speciali progr. P.A.N.D.A.reflui zootec biom.													
		0,00	0,00	0,00	0,00	0,00	0,00	0,00	0,00					
1.04.018.0051	Corrispettivi per prestazioni professionali e incarichi speciali prog."Incremento Produz.Tartufoicola													
		24.061,73	5.037,87	1.210,00	27.889,60	13.633,28	14.256,32	27.889,60	0,00					
1.04.018.0052	Corrispettivi per prestazioni professionali e per incarichi speciali progr.P.A.N.D.A. cons.e val.ris-gen													
		2.164,99	22,46	0,00	2.187,45	2.164,99	0,00	2.164,99	0,00					22,46
1.04.018.0054	Corrispettivi per prestazioni professionali e per incarichi speciali progr. P.A.N.D.A. sensibilita aree													
		3.873,42	0,01	0,00	3.873,43	0,00	0,00	3.873,43	0,00					3.873,43

Data Elaborazione 29-09-2003
 Pagina 80
 Parte B

RENDICONTO FINANZIARIO SPESE - ESERCIZIO 2002

CAPITOL CODICE	GESTIONE DEI RESIDUI PASSIVI			GESTIONE DI CASSA			TOTALE DEI RESIDUI PASSIVI AL TERMINE DELL'ESERCIZIO			
	RESIDUI ALL'INIZIO DELL'ESERCIZIO	PAGATI	RIMASTI DA PAGARE	TOTALI	VARIAZIONI			DIFFERENZE RISPETTO ALLE PREVISIONI		
					IN +	IN -			IN +	IN -
13	14	15 (16 - 14)	16 (14 + 15)	17 (16 - 13)	18 (13 - 16)	19	20	21 (20 - 19)	22 (19 - 20)	23 (19 + 15)
1.04.018.0056										
I.C.S. 56	R. 774.72	R. 620.60	0.00	R. 620.60	159.17	R. 774.72	R. 620.60		159.17	0.00
1.04.018.0063										
I.C.S. 63	0.00	0.00	0.00	0.00	0.00	28.921.50	0.00	0.00	28.921.50	0.00
1.04.018.0066										
I.C.S. 66	5.614.10	1.482.43	4.131.66	5.614.09	0.01	11.474.65	7.201.38		4.273.27	4.273.26
1.04.018.0069										
I.C.S. 69	0.00	0.00	0.00	0.00	0.00	5.681.03	0.00	0.00	5.681.03	5.680.00

Data Elaborazione 29-09-2003
 Pagina 81
 Parte A

RENDICONTO FINANZIARIO SPESE - ESERCIZIO 2002

CODICE	DESCRIZIONE	G E S T I O N E						C O M P E T E N Z A					
		P R E V I S I O N I		D I		S O M M E I M P E G N A T E		D I F F E R E N Z E R I S P E T T O A L L E P R E V I S I O N I					
		V A R I A Z I O N I		D E F I N I T I V E		P A G A T E		T O T A L I					
		IN AUMENTO	IN DIMINUIZIONE	7 (4+5-6)	8	9 (10-8)	10 (8+9)	IN +	IN -				
4	5 (7-4)	6 (4-7)	7 (4+5-6)	8	9 (10-8)	10 (8+9)	11 (10-7)	12 (7-10)					
1.04.018.0070	Corrispettivi per prestazioni professionali e per inc. speciali prog.Aas.ric.pr.d'op.e contr.d'op.PANDA	0,00	0,00	0,00	4.028,36	0,00	0,00	0,00	4.028,36				
1.04.018.0072	Corrispettivi per prestazioni professionali e incarichi speciali prog.Miglioriam.genetico patata	0,00	12.026,42	1.361,00	10.665,42	4.764,68	5.900,00	10.664,68	0,74				
1.04.018.0073	Corrispettivi per prestazioni professionali e incarichi speciali Prog."Inserimenti e tappeti erbosi"	0,00	4.647,00	0,00	4.647,00	0,00	4.647,00	4.647,00	0,00				
1.04.018.0074	Corrispettivi per prestazioni professionali e per incarichi speciali progetto CNR Nafitl Onari	0,00	13.440,00	0,00	13.440,00	0,00	13.440,00	13.440,00	0,00				

Data Elaborazione 29-09-2003
Pagina 82
Parte B

RENDICONTO FINANZIARIO SPESE - ESERCIZIO 2002

CAPITOLO CODICE	GESTIONE DEI RESIDUI PASSIVI				GESTIONE DI CASSA				TOTALE DEI RESIDUI PASSIVI AL TERMINE DELL'ESERCIZIO 23 (9 + 15)	
	RESIDUI ALL'INIZIO DELL'ESERCIZIO	PAGATI	RIMASTI DA PAGARE	TOTALI	VARIAZIONI		PREVISIONI	PAGAMENTI		DIFFERENZE RISPETTO ALLE PREVISIONI
					IN +	IN -				
1.04.018.0076	13	14	15 (16 - 14)	16 (14 + 15)	17 (16 - 13)	18 (13 - 16)	19	20	22 (19 - 20)	
I.C.S. 76	9.812,68	0,00	9.812,68	9.812,68	0,00	0,00	9.812,68	0,00	9.812,68	9.812,68
1.04.018.0077										
I.C.S. 77	0,00	0,00	0,00	0,00	0,00	0,00	4.374,39	3.265,11	1.109,28	0,00
1.04.018.0078										
I.C.S. 78	6.455,21	6.455,21	0,00	6.455,21	0,00	0,00	6.455,21	6.455,21	0,00	0,00
1.04.018.0079										
I.C.S. 79	1.951,06	1.951,96	0,00	1.951,96	89,10	89,10	1.951,06	1.951,96	99,10	0,00

Data Elaborazione 29-09-2003
Pagina 83
Parte A

RENDICONTO FINANZIARIO SPESE - ESERCIZIO 2002

CODICE	DESCRIZIONE	G E S T I O N E						D I				C O M P E T E N Z A		
		INIZIALI	P R E V I S I O N I		DEFINITIVE	S O M M E I M P E G N A T E		RIMASTE DA PAGARE	TOTALI IMPEGNATI	D I F F E R E N Z E		IN -		
			V A R I A Z I O N I			IN+	IN-			RISPETTO ALLE PREVISIONI				
			IN AUMENTO	IN DIMINUZIONE							IN+		IN-	
4	5 (7-4)	6 (4-7)	7 (4+5-6)	8	9 (10-8)	10 (8+9)	11 (10-7)	12 (7-10)						
1.04.018.0080	Corrispettivi per prestazioni professionali e incarichi speciali prog.P.A.M.D.A.quantif.denista radic.	0,00	0,00	0,00	0,00	0,00	0,00	0,00	0,00	0,00				
1.04.018.0083	Corrispettivi per prestazioni professionali e per incarichi speciali progetto "ATLAS"	0,00	1.185,00	0,00	1.185,00	0,00	0,00	0,00	0,00	0,00			1.185,00	
1.04.018.0084	Corrispettivi per prestazioni e per incarichi spec.Dip.Scienze Econ.Univ.Firenze prog.AEMBAC	2.170,77	0,00	2.170,77	0,00	0,00	0,00	0,00	0,00	0,00			0,00	
1.04.018.0086	Corrispettivi per prestazioni professionali ed incarichi INEA prog."Defin. aree voc. olio olive"	0,00	0,00	0,00	0,00	0,00	0,00	0,00	0,00	0,00			0,00	

Data Elaborazione 29-09-2003
Pagina 84
Parte A

RENDICONTO FINANZIARIO SPESE - ESERCIZIO 2002

CODICE	DESCRIZIONE	GESTIONE						COMPETENZA			
		PREVISIONI		DEFINITIVE	SOMME IMPEGNATE		DIFFERENZE				
		INIZIALI	VARIAZIONI		PAGATE	RIMASTE	RISPETTO ALLE	PREVISIONI			
4	5 (7-4)	6 (4-7)	7 (4+5-6)	8	9 (10-8)	10 (8+9)	11 (10-7)	IN+	IN-	12 (7-10)	
1.04.018.0089	Corrispettivi per prestazioni professionali ed incarichi speciali prog. Realizza Centro Naz. Coord. Cart. Pedol.	0,00	0,00	0,00	0,00	0,00	0,00	0,00			
1.04.018.0090	Corrispettivi per prestazioni professionali e per incarichi speciali progetto "La Fauna Selvatica"	0,00	15.493,70	0,00	15.493,70	0,00	15.493,00	15.493,00			0,70
1.04.018.0163	Corrispettivi per prestazioni professionali e per incarichi speciali Cons.vai.ris.audio appi.geogr.	6.197,48	0,00	0,00	6.197,48	0,00	0,00	0,00			6.197,48
1.04.018.0238	Corrispettivi per prestazioni professionali e per incarichi speciali prog. RUSelv.Italia Sett. 4	9.296,22	0,00	0,00	9.296,22	9.296,00	0,00	9.296,00			0,22

Data Elaborazione 29-09-2003
 Pagina 84
 Parte B

RENDICONTO FINANZIARIO SPESE - ESERCIZIO 2002

CAPITOLO	GESTIONE DEI RESIDUI PASSIVI				GESTIONE DI CASSA				TOTALE DEI RESIDUI PASSIVI AL TERMINE DELL'ESERCIZIO 23 (9 + 15)			
	RESIDUI ALL'INIZIO DELL'ESERCIZIO	PAGATI	RIMASTI DA PAGARE	TOTALI	VARIAZIONI		PREVISIONI	PAGAMENTI		DIFFERENZE RISPETTO ALLE PREVISIONI		
CODICE	13	14	15 (16 - 14)	16 (14 + 15)	IN +	IN -	19	20	IN +	IN -	22 (19 - 20)	23 (9 + 15)
1.04.018.0089												
I.C.S. 88	5.345,33	5.345,33	0,00	5.345,33	0,00	0,00	5.345,33	5.345,33	0,00	0,00		0,00
1.04.018.0090												
I.C.S. 88	0,00	0,00	0,00	0,00	0,00	0,00	15.493,20	0,00	0,00	15.493,20		15.493,20
1.04.018.0163												
I.C.S. 88	0,00	0,00	0,00	0,00	0,00	0,00	6.197,48	0,00	0,00	6.197,48		6.197,48
1.04.018.0238												
I.C.S. 281	0,00	0,00	0,00	0,00	0,00	0,00	9.286,22	9.286,22	0,00	0,22		0,22

Data Elaborazione 29-09-2003
 Pagina 85
 Parte B

RENDICONTO FINANZIARIO SPESE - ESERCIZIO 2002

CAPITOLO CODICE	G E S T I O N E D E I R E S I D U I P A S S I V I				G E S T I O N E D I C A S S A				TOTALE DEI RESIDUI PASSIVI AL TERMINE DELL'ESERCIZIO 23 (9 + 15)				
	RESIDUI ALL'INIZIO DELL'ESERCIZIO	PAGATI	RIMASTI DA PAGARE	TOTALI	V A R I A Z I O N I		P R E V I S I O N I	P A G A M E N T I		D I F F E R E N Z E R I S P E T T O A L L E P R E V I S I O N I			
					IN +	IN -				IN +	IN -		
13	14	15 (16 - 14)	16 (14 + 15)	17 (16 - 13)	18 (13 - 16)	19	20	21 (20 + 19)	22 (19 - 20)				
1.04.018.0242													
I.C.S. 242	23.762,72	22.207,65	1.555,07	23.262,72	0,00	36.306,00	28.921,54		7.384,41				1.555,07
1.04.018.0249													
I.C.S. 248	0,00	0,00	0,00	0,00	0,00	33.378,81	5.588,00		33.290,81				10.925,00
T.I.P.E. 18	251.600,98	124.174,21	127.569,85	253.784,06	343,08	630.257,99	206.215,43		484.042,56				346.844,31
1.04.019													
I.C.S. 0	0,00	0,00	0,00	0,00	0,00	877,97	0,00		877,97				0,00
1.04.019.0078													
I.C.S. 78	0,00	0,00	0,00	0,00	0,00	1.584,96	0,00		1.584,96				0,00

Data Elaborazione 29-09-2003
Pagina 86
Parte B

RENDICONTO FINANZIARIO SPESE - ESERCIZIO 2002

CAPITOLC	GESTIONE DEI RESIDUI PASSIVI				GESTIONE DI CASSA				TOTALE DEI RESIDUI PASSIVI AL TERMINE DELL'ESERCIZIO 23 (9 + 15)		
	RESIDUI ALL'INIZIO DELL'ESERCIZIO	PAGATI	RIMASTI DA PAGARE	TOTALI	VARIAZIONI		PREVISIONI	DIFFERENZE RISPETTO ALLE PREVISIONI			
					IN +	IN -		IN +		IN -	
CODICE	13	14	15 (16 - 14)	16 (14 + 15)	17 (16 - 13)	18 (13 - 16)	19	20	21 (20 - 19)	22 (19 - 20)	
I.V.E. 10	0,00	0,00	0,00	0,00	0,00	0,00	2.472,93	0,00	2.472,93		0,00
1.04.020											
1.04.020.0000											
I.C.S. 0	2.860,38	2.860,37	0,00	2.860,37	0,00	0,00	12.533,15	2.860,37	9.672,18		6.232,43
1.04.021											
1.04.021.0000											
I.V.E. 20	2.860,38	2.860,37	0,00	2.860,37	0,00	0,00	12.533,15	2.860,37	9.672,18		6.232,43
I.C.S. 0	92,96	92,96	0,00	92,96	0,00	0,00	1.667,65	673,92	893,71		599,12
1.04.022											
I.V.E. 21	92,96	92,96	0,00	92,96	0,00	0,00	1.667,65	673,92	893,71		599,12

Data Elaborazione 29-09-2003
Pagina 87
Parte B

RENDICONTO FINANZIARIO SPESE - ESERCIZIO 2002

CAPITOLC	G E S T I O N E D E I R E S I D U I P A S S I V I		V A R I A Z I O N I		G E S T I O N E D I C A S S A				TOTALE DEI RESIDUI PASSIVI AL TERMINE DELL'ESERCIZIO 23 (9 + 15)		
	RESIDUI ALL'INIZIO DELL'ESERCIZIO	PAGATI	RIMASTI DA PAGARE	TOTALI	IN +	IN -	PREVISIONI	PAGAMENTI		DIFFERENZE RISPETTO ALLE PREVISIONI	
CODICE	13	14	15 (16 - 14)	16 (14 + 15)	17 (16 - 13)	18 (13 - 16)	19	20	21 (20 - 19)	22 (19 - 20)	23 (9 + 15)
1.04.022.0000											
I.C.S. 0	19.000,00	15.287,69	3.212,31	19.000,00	0,00		19.438,99	15.862,69		3.576,30	3.315,53
I.V.E. 22	19.000,00	15.287,69	3.212,31	19.000,00	0,00		19.438,99	15.862,69		3.576,30	3.315,53
1.04.023											
1.04.023.0000											
I.C.S. 0	7.928,76	1.408,63	1.469,26	2.877,89		50,85	12.852,24	1.755,75		11.101,49	2.580,82
1.04.023.0049											
I.C.S. 48	959,99	459,03	500,96	959,99	0,00		12.700,15	9.320,58		3.379,57	1.199,20
1.04.023.0053											
I.C.S. 53	0,00	0,00	0,00	0,00	0,00		442,60	442,60	0,00		0,00

Data Elaborazione 29-09-2003
 Pagina 88
 Parte A

RENDICONTO FINANZIARIO SPESE - ESERCIZIO 2002

CODICE	DESCRIZIONE	GESTIONE					DI			COMPETENZA			DIFFERENZE RISPETTO ALLE PREVISIONI		
		INIZIALI 4	VARIAZIONI		DEFINITIVE 7(4+5-6)	PAGATE 8	RIMASTE DA PAGARE 9(10-8)	TOTALI IMPEGNATI 10(8+9)	IN ← 11(10-7)	IN - 12(7-10)					
			IN AUMENTO 5(7-4)	IN DIMINUIZIONE 6(4-7)											
1.04.023.0054	Spese per acquisto concimi,sementi,fertilizzanti,fitoflogia mangimi prog.P.A.N.D.A.sensibiliLaree														
		232,41	0,00	0,00	232,41	0,00	232,41	0,00	232,41	0,00					
	Totale V.E. 23	16.165,11	10.003,61	3.624,06	22.344,66	3.887,46	12.094,03	2.210,35	12.094,03						10.250,62
1.04.027	VOCE ECONOMICA 27 - Spese per pubblicita														
1.04.027.0000	VOCE ECONOMICA 27 - Spese per pubblicita														
		516,46	0,00	77,47	438,99	0,00	438,99	0,00	438,99	0,00					438,99
	Totale V.E. 27	516,46	0,00	77,47	438,99	0,00	438,99	0,00	438,99	0,00					438,99
1.04.028	VOCE ECONOMICA 28 - Smaltimento rifiuti tossici e pericolosi														
1.04.028.0000	VOCE ECONOMICA 28 - Smaltimento rifiuti tossici e pericolosi														
		6.197,49	6.000,00	0,00	22.397,45	1.165,81	4.205,69	3.040,08	4.205,69						7.991,60

Data Elaborazione 29-09-2003
 Pagina 88
 Parte B

RENDICONTO FINANZIARIO SPESE - ESERCIZIO 2002

CAPITOLO CODICE	GESTIONE DEI RESIDUI PASSIVI				GESTIONE DI CASSA				TOTALE DEI RESIDUI PASSIVI AL TERMINE DELL'ESERCIZIO 23 (9 + 15)		
	RESIDUI ALL'INIZIO DELL'ESERCIZIO	PAGATI	RIMASTI DA PAGARE	TOTALI	VARIAZIONI		PREVISIONI	PAGAMENTI		DIFFERENZE RISPETTO ALLE PREVISIONI	
					IN +	IN -				IN +	IN -
	13	14	15 (16 - 14)	16 (14 + 15)	17 (16 - 13)	18 (13 - 16)	19	20	21 (20 - 19)	22 (19 - 20)	
1.04.023.0054											
I.C.S. 54	258,22	0,00	258,22	258,22	0,00	0,00	430,63	212,41	258,22	258,22	258,22
I.V.E. 31	4.146,85	1.857,66	2.228,44	4.896,30		50,85	26.430,62	11.751,34	14.219,26	14.219,26	4.418,20
1.04.027											
1.04.027.0000											
I.C.S. 0	0,00	0,00	0,00	0,00	0,00	0,00	418,99	0,00	418,99	418,99	0,00
I.V.E. 27	0,00	0,00	0,00	0,00	0,00	0,00	418,99	0,00	418,99	418,99	0,00
1.04.028											
1.04.028.0000											
I.C.S. 0	2.704,12	1.870,32	833,80	2.704,12	0,00	0,00	14.896,63	1.036,18	11.860,51	11.860,51	1.873,89

Data Elaborazione 29-09-2003
Pagina 90
Parte B

RENDICONTO FINANZIARIO SPESE - ESERCIZIO 2002

CAPITOLO CODICE	GESTIONE DEI RESIDUI PASSIVI					GESTIONE DI CASSA				TOTALE DEI RESIDUI PASSIVI AL TERMINE DELL'ESERCIZIO	
	RESIDUI ALL'INIZIO DELL'ESERCIZIO	PAGATI	RIMASTI DA PAGARE	VARIAZIONI		TOTALI	PREVISIONI	PAGAMENTI	DIFFERENZE RISPETTO ALLE PREVISIONI		DELL'ESERCIZIO
				IN +	IN -				IN +	IN -	
13	14	15 (16-14)	16 (14+15)	17 (16-13)	18 (13-16)	19	20	21 (20-19)	22 (19-20)	23 (9+15)	
1.07.003											
1.07.003.0000											
I.C.S. 0	0,00	0,00	0,00	0,00	0,00	515,46	79,47	436,79		1,28	
1.07.003.0049											
I.C.S. 48	0,00	0,00	0,00	0,00	0,00	103,29	0,00	95,21		0,00	
I.V.E. 1	0,00	0,00	0,00	0,00	0,00	619,75	82,75	532,00		1,28	
I.Catagoria 7	0,00	0,00	0,00	0,00	0,00	619,75	82,75	532,00		1,28	
1.08											
1.08.001											
1.08.001.0000											
I.C.S. 0	23.663,92	21.087,01	2.405,58	21.492,59	171,33	125.329,94	76.065,54	49.263,40		48.752,10	

Data Elaborazione 29-09-2003
 Pagina 92
 Parte B

RENDICONTO FINANZIARIO SPESE - ESERCIZIO 2002

CAPITOLLO	GESTIONE DEI RESIDUI PASSIVI				GESTIONE DI CASSA				TOTALE DEI RESIDUI PASSIVI AL TERMINE DELL'ESERCIZIO 23 (9 + 15)			
	RESIDUI ALL'INIZIO DELL'ESERCIZIO	PAGATI	RIMASTI DA PAGARE		TOTALI	VARIAZIONI		DIFFERENZE RISPETTO ALLE PREVISIONI				
			14	15 (16 - 14)		16 (16 - 13)	17 (16 - 13)			18 (13 - 18)	19 +	20 -
	13				18 (14 + 15)	17 (16 - 13)	18 (13 - 18)	19	20	21 (20 - 19)	22 (19 - 20)	
I.C.S. 35	0,00	0,00	0,00	0,00	0,00	0,00	0,00	3.000,00	0,00	0,00	3.000,00	510,00
1.08.001.0037												
I.C.S. 37	0,00	0,00	0,00	0,00	0,00	0,00	0,00	2.000,00	0,00	0,00	2.000,00	0,00
1.08.001.0039												
I.C.S. 38	0,00	0,00	0,00	0,00	0,00	0,00	0,00	2.000,00	0,00	0,00	2.000,00	4.019,01
1.08.001.0040												
I.C.S. 40	0,00	0,00	0,00	0,00	0,00	0,00	0,00	1.500,00	0,00	0,00	1.500,00	557,85
1.08.001.0041												
I.C.S. 41	0,00	0,00	0,00	0,00	0,00	0,00	0,00	557,85	0,00	0,00	557,85	0,00

Data Elaborazione 29-09-2003
Pagina 94
Parte A

RENDICONTO FINANZIARIO SPESE - ESERCIZIO 2002

CODICE	DESCRIZIONE	GESTIONE						DI				COMPETENZA		
		INIZIALI	PREVISIONI		DEFINITIVE	SOMME IMPEGNATE		RIMASTE DA PAGARE	TOTALI IMPEGNATI	DIFFERENZE RISPETTO ALLE PREVISIONI		IN - IN -		
			IN AUMENTO	IN DIMINUZIONE		PAGATE	TOTALI			IN +	IN -			
4	5 (7-4)	6 (4-7)	7 (4+5-6)	8	9 (10-8)	10 (8+9)	11 (10-7)	12 (7-10)						
1.08.001.0052	Imposte, tasse e tributi vari progr. P.A.N.D.A. conservazione valorizzazione risorse genetiche	2.045,17	1.212,06	880,00	2.377,23	1.020,18	1.355,79	2.375,97					1,26	
1.08.001.0053	Imposte, tasse e tributi vari programma P.A.N.D.A. lavorazioni suolo	175,60	10,84	0,00	186,44	186,44	0,00	186,44					0,00	
1.08.001.0054	Imposte, tasse e tributi vari progr. P.A.N.D.A. sensibilità aree	0,00	0,00	0,00	0,00	0,00	0,00	0,00					0,00	
1.08.001.0056	Imposte, tasse e tributi vari programma "CANAPA"	361,52	0,00	0,00	361,52	0,00	0,00	0,00					361,52	
		0,00	0,00	0,00	0,00	0,00	0,00	0,00					0,00	

Data Elaborazione 29-09-2003
 Pagina 94
 Parte B

RENDICONTO FINANZIARIO SPESE - ESERCIZIO 2002

CAPITOLO CODICE	RESIDUI ALL'INIZIO DELL'ESERCIZIO		PAGATI		RIMASTI DA PAGARE		TOTALI		VARIAZIONI		GESTIONE DI CASSA			TOTALE DEI RESIDUI PASSIVI AL TERMINE DELL'ESERCIZIO 23 (9 + 15)
	13	14	15 (16 - 14)	16 (14 + 15)	17 (16 - 13)	18 (13 - 16)	19	20	DIFFERENZE RISPETTO ALLE PREVISIONI		21 (20 - 19)	22 (19 - 20)		
									IN +	IN -			IN +	
I.C.S. 51	0,00	0,00	0,00	0,00	0,00	0,00	2.377,23	1.020,18	1.357,05				1.357,05	
1.08.001.0052														
I.C.S. 52	0,00	0,00	0,00	0,00	0,00	0,00	186,44	186,44	0,00				0,00	
1.08.001.0053														
I.C.S. 53	16,92	16,92	0,00	16,92	0,00	0,00	16,92	16,92	0,00				0,00	
1.08.001.0054														
I.C.S. 54	0,00	0,00	0,00	0,00	0,00	0,00	361,52	0,00	361,52				361,52	
1.08.001.0056														
I.C.S. 56	763,32	732,79	0,00	732,79	0,00	30,53	763,32	732,79	30,53				30,53	

Data Elaborazione 29-09-2003
Pagina 95
Parte A

RENDICONTO FINANZIARIO SPESE - ESERCIZIO 2002

CAPITOLO	DESCRIZIONE	GESTIONE										COMPETENZA		
		PREVISIONI		SOMME IMPEGNATE			DIFFERENZE RISPETTO ALLE PREVISIONI		TOTALI			IN -		
		VARIAZIONI		DEFINITIVE	PAGATE	RIMASTE	DA PAGARE	IMPEGNATI	IN +	TOTALI				
		IN AUMENTO	IN DIMINUZIONE							7(4+5-6)	8	9(10-8)	10(9+9)	11(10-7)
CODICE	INIZIALI	5(7-4)	6(4-7)	7(4+5-6)	8	9(10-8)	10(9+9)	11(10-7)	12(7-10)					
1.08.001.0057	Imposte, tasse e tributi vari Prog. SPESL. Eretti coltiv.piante transgeniche micr.batt.	0,00	1.118,00	0,00	1.118,00	279,48	838,52	1.118,00	0,00					
1.08.001.0063	Imposte, tasse e tributi vari prog. Cons.e valor. ricerca suolo def. qualità gesti.agr. incompatibile													
1.08.001.0065	Imposte, tasse e tributi vari prog. P.A.N.D.A. nucleo operativo azoto	3.881,69	0,00	0,00	3.881,69	465,80	652,20	1.118,00			2.763,69			
1.08.001.0066	Imposte, tasse e tributi vari prog. P.A.N.D.A. ricerche su erosione	0,00	0,00	0,00	0,00	0,00	0,00	0,00	0,00	0,00	0,00			
1.08.001.0068	Imposte, tasse e tributi vari prog. PANDA Coordinamento	635,24	0,00	337,24	298,00	297,67	0,00	297,67	0,00	297,67	0,33			
		227,24	7,00	141,24	93,00	85,34	7,14	92,48			0,52			

Data Elaborazione 29-09-2003
Pagina 95
Parte B

RENDICONTO FINANZIARIO SPESE - ESERCIZIO 2002

CAPITOLO CODICE	G E S T I O N E D E I R E S I D U I P A S S I V I				G E S T I O N E D I C A S S A				TOTALE DEI RESIDUI PASSIVI AL TERMINE DELL'ESERCIZIO 23 (9 + 15)		
	RESIDUI ALL'INIZIO DELL'ESERCIZIO	PAGATI	RIMASTI DA PAGARE		TOTALI	VARIAZIONI		PREVISIONI		DIFFERENZE RISPETTO ALLE PREVISIONI	
			14	15 (16 - 14)		IN +	IN -			IN +	IN -
	13	14	15 (16 - 14)	16 (14 + 15)	17 (16 - 13)	18 (13 - 16)	19	20	21 (20 - 19)	22 (19 - 20)	23 (9 + 15)
1.08.001.0057											
I.C.S. 57	356,36	333,63	0,00	333,63	22,73	22,73	1.386,36	613,11	243,25		838,52
1.08.001.0063											
I.C.S. 61	0,00	0,00	0,00	0,00	0,00	0,00	3.881,69	465,80	3.415,89		652,20
1.08.001.0065											
I.C.S. 65	0,00	0,00	0,00	0,00	0,00	0,00	0,00	0,00	0,00	0,00	0,00
1.08.001.0068											
I.C.S. 68	291,79	0,00	291,79	291,79	0,00	0,00	583,79	287,62	292,12		591,29
1.08.001.0068											
I.C.S. 68	0,00	0,00	0,00	0,00	0,00	0,00	93,00	85,30	7,66		7,14

Data Elaborazione 29-09-2003
Pagina 96
Parte A

RENDICONTO FINANZIARIO SPESE - ESERCIZIO 2002

CODICE	DESCRIZIONE	G E S T I O N E						D I				C O M P E T E N Z A		
		INIZIALI	P R E V I S I O N I		DEFINITIVE	PAGATE	RIMASTE	TOTALI	DIFFERENZE		IN -	IN -	IN -	
			IN AUMENTO	IN DIMINUIZIONE					IN +	IN -				
4	5 (7 - 4)	6 (4 - 7)	7 (4 + 5 - 6)	8	9 (10 - 8)	10 (8 + 9)	11 (10 - 7)	12 (7 - 10)						
1.08.001.0069	Imposte, tasse e tributi vari progr. P.A.N.D.A. sensibilità aree		0,00	0,00	516,46	0,00	500,00	500,00					16,46	
1.08.001.0070	Imposte, tasse e tributi vari progr. Assogri Ricerca prod. e rep. contratti Lademiano PANDA		0,00	0,00	346,03	0,00	0,00	0,00					346,03	
1.08.001.0071	Imposte e tasse Convenzione Regione Emilia Romagna		0,00	0,00	0,00	0,00	0,00	0,00					0,00	
1.08.001.0072	Imposte, tasse e tributi vari programma "Miglioramento genetico della patata"		0,00	912,00	0,00	405,13	502,00	907,13					4,87	
1.08.001.0073	Imposte e tasse Prog. "Inerimenti e tappati erbosol per la valorizzazione agricola del territorio"		0,00	0,00	0,00	0,00	0,00	0,00					0,00	

Data Elaborazione 29-09-2003
 Pagina 97
 Parte B

RENDICONTO FINANZIARIO SPESE - ESERCIZIO 2002

CAPITOLO	GESTIONE DEI RESIDUI PASSIVI				GESTIONE DI CASSA				TOTALE DEI RESIDUI PASSIVI AL TERMINE DELL'ESERCIZIO 23 (9 + 15)	
	RESIDUI ALL'INIZIO DELL'ESERCIZIO	RIMASTI DA PAGARE	VARIAZIONI		PREVISIONI	PAGAMENTI	DIFFERENZE RISPETTO ALLE PREVISIONI			
			TOTALI	IN +			IN -	IN +		IN -
CODICE	13	14	15 (16 - 14)	16 (14 + 15)	17 (16 - 13)	18 (13 - 16)	19	20	21 (20 - 19)	22 (19 - 20)
1.08.001.0074										
I.C.S. 74	271,14	0,00	271,14	271,14	0,00	0,00	1.495,56	0,00	0,00	1.495,56
1.08.001.0076										
I.C.S. 76	0,00	0,00	0,00	0,00	0,00	0,00	0,00	0,00	0,00	0,00
1.08.001.0077										
I.C.S. 77	0,00	0,00	0,00	0,00	0,00	0,00	371,85	277,44	0,00	94,41
1.08.001.0078										
I.C.S. 78	548,48	548,76	0,00	548,76	0,28	0,00	791,71	548,76	0,00	242,95
1.08.001.0079										
I.C.S. 79	164,21	157,42	0,00	157,42	6,81	0,00	4.003,52	3.772,62	0,00	230,90

Data Elaborazione 29-09-2003
Pagina 98
Parte B

RENDICONTO FINANZIARIO SPESE - ESERCIZIO 2002

CAPITOLO CODICE	GESTIONE DEI RESIDUI PASSIVI				GESTIONE DI CASSA				TOTALE DEI RESIDUI PASSIVI AL TERMINE DELL'ESERCIZIO 23 (9 + 15)		
	RESIDUI ALL'INIZIO DELL'ESERCIZIO	PAGATI	RIMASTI DA PAGARE	TOTALI	VARIAZIONI		PREVISIONI	PAGAMENTI		DIFFERENZE RISPETTO ALLE PREVISIONI	
					IN +	IN -				IN +	IN -
13	14	15 (16 - 14)	16 (14 + 15)	17 (16 - 13)	18 (13 - 16)	19	20	21 (20 - 19)	22 (19 - 20)	23 (9 + 15)	
1.08.001.0080											
I.C.S. 80	0.00	0.00	0.00	0.00	0.00	0.00	0.00	0.00	0.00	0.00	
1.08.001.0081											
I.C.S. 81	95.54	94.95	0.00	94.95	0.59	1.211.68	1.041.05	1.902.63	189.22		
1.08.001.0082											
I.C.S. 82	0.00	0.00	0.00	0.00	0.00	3.916.42	3.133.12	783.30	0.00		
1.08.001.0083											
I.C.S. 83	0.00	0.00	0.00	0.00	0.00	302.03	0.00	302.03	0.00		
1.08.001.0084											
I.C.S. 84	0.00	0.00	0.00	0.00	0.00	210.00	0.00	210.00	210.00	0.00	

Data Elaborazione 29-09-2003
 Pagina 100
 Parte B

RENDICONTO FINANZIARIO SPESE - ESERCIZIO 2002

CAPITOLO CODICE	GESTIONE DEI RESIDUI PASSIVI				GESTIONE DI CASSA				TOTALE DEI RESIDUI PASSIVI AL TERMINE DELL'ESERCIZIO 23 (9 + 15)		
	RESIDUI ALL'INIZIO DELL'ESERCIZIO	PAGATI	RIMASTI DA PAGARE	TOTALI	VARIAZIONI		PREVISIONI	PAGAMENTI		DIFFERENZE RISPETTO ALLE PREVISIONI	
					IN +	IN -				IN +	IN -
1.08.001.0163	13	14	15 (16 - 14)	16 (14 + 15)	17 (16 - 13)	18 (13 - 16)	19	20	21 (20 - 19)	22 (19 - 20)	
	0,00	0,00	0,00	0,00	0,00	0,00	7.286,92	1.050,95	4.185,57		1.212,05
I.C.S. 383											
1.08.001.0232											
	0,00	0,00	0,00	0,00	0,00	0,00	566,50	566,44	0,00		0,00
I.C.S. 232											
1.08.001.0242											
	0,00	0,00	0,00	0,00	0,00	0,00	724,00	696,33	27,67		76,82
I.C.S. 242											
1.08.001.0249											
	0,00	0,00	0,00	0,00	0,00	0,00	6.378,55	475,38	3.904,37		942,50
I.C.S. 248											
I.U.E. 1	51.818,52	46.659,99	4.991,62	51.651,61		166,31	274.963,62	153.414,72	121.548,20		95.280,66
I.Cat.onda A	51.818,52	46.659,99	4.991,62	51.651,61		166,31	274.963,62	153.414,72	121.548,20		95.280,66

Data Elaborazione 29-09-2003
 Pagina 103
 Parte B

RENDICONTO FINANZIARIO SPESE - ESERCIZIO 2002

CAPITOL CODICE	GESTIONE DEI RESIDUI PASSIVI					GESTIONE DI CASSA				TOTALE DEI RESIDUI PASSIVI AL TERMINE DELL'ESERCIZIO 23 (9 + 15)	
	RESIDUI ALL'INIZIO DELL'ESERCIZIO	PAGATI	RIMASTI DA PAGARE	VARIAZIONI		TOTALI	PREVISIONI	PAGAMENTI	DIFFERENZE RISPETTO ALLE PREVISIONI		
				IN +	IN -				IN +		IN -
13	14	15 (16 - 14)	17 (16 - 13)	18 (13 - 16)	16 (14 + 15)	19	20	21 (20 - 19)	22 (19 - 20)		
2.11.005.0000											
I.C.S. 0	0,00	0,00	0,00	0,00	0,00	191.485,54	0,00	0,00	191.485,54	0,00	
2.11.005.0049											
I.C.S. 48	0,00	0,00	0,00	0,00	0,00	55.291,88	0,00	0,00	55.291,88	0,00	
I.V.E. 5	0,00	0,00	0,00	0,00	0,00	236.777,42	0,00	0,00	236.777,42	0,00	
I.Cat.ord. n. 11	0,00	0,00	0,00	0,00	0,00	236.777,42	0,00	0,00	236.777,42	0,00	
2.12											
2.12.001											
2.12.001.0000											
I.C.S. 0	12.223,08	3.276,80	3.287,95	7.564,75	7.564,75	28.794,91	4.530,08	4.530,08	24.264,83	11.562,91	

Data Elaborazione 29-09-2003
Pagina 105
Parte A

RENDICONTO FINANZIARIO SPESE - ESERCIZIO 2002

CODICE	DESCRIZIONE	CAPITOLO						GESTIONE				DI				COMPETENZA						
		PREVISIONI		VARIAZIONI		IN DIMINUIZIONE		INIZIALI	IN AUMENTO	5 (7-4)	6 (4-7)	DEFINITIVE	7 (4+5-6)	PAGATE	8	RIMASTE DA PAGARE	9 (10-8)	TOTALI IMPEGNATI	10 (8+9)	DIFFERENZE RISPETTO ALLE PREVISIONI		
		INIZIALI	IN AUMENTO	IN DIMINUIZIONE	INIZIALI	IN AUMENTO	IN DIMINUIZIONE													DEFINITIVE	PAGATE	RIMASTE DA PAGARE
		4	5 (7-4)	6 (4-7)	7 (4+5-6)	8	9 (10-8)	10 (8+9)	11 (10-7)	12 (7-10)												
2.12.003.0003	Acquisto macchine, attrezzi scientifici ed attrezzature tecniche accordo programma Regione Toscana	2.582,28	14.700,00	0,00	17.282,28	1.106,53	12.941,81	14.048,34	3.233,94													
2.12.003.0033	Acquisto macchine, attrezzi scientifici ed attrezzature tecniche Cons.valor.ris.audio degrad.fisica	1.136,21	0,00	1.136,21	0,00	0,00	0,00	0,00	0,00	0,00	0,00	0,00	0,00	0,00	0,00	0,00	0,00	0,00	0,00	0,00	0,00	0,00
2.12.003.0034	Acquisto macchine, attrezzi scientifici ed attrezzature tecniche progetto MISA "Metodi innov.rifir.OGM tubia biologic secur.alimentare"	5.093,31	0,00	0,00	5.093,31	5.093,31	0,00	5.093,31	5.093,31	0,00	5.093,31	5.093,31	0,00	5.093,31	0,00	5.093,31	5.093,31	0,00	0,00	0,00	0,00	0,00
2.12.003.0035	Acquisto macchine, attrezzi scientifici ed attrezzature tecniche Progr.in.istitut. Unib e Ricatudo suolo, air e produzione qualità	0,00	13.130,40	0,00	13.130,40	13.130,40	0,00	13.130,40	13.130,40	0,00	13.130,40	13.130,40	0,00	13.130,40	0,00	13.130,40	13.130,40	0,00	0,00	0,00	0,00	0,00

Data Elaborazione 29-09-2003
Pagina 106
Parte A

RENDICONTO FINANZIARIO SPESE - ESERCIZIO 2002

CODICE	DESCRIZIONE	CAPITOLO				GESTIONE				DI				COMPETENZA			
		INIZIALI	PREVISIONI		DEFINITIVE	PAGATE	RIMASTE DA PAGARE	TOTALI	DIFFERENZE		IN +	IN -	IN +	IN -			
			IN AUMENTO	IN DIMINUZIONE					RISPETTO ALLE	PREVISIONI							
4	5(7-4)	6(4-7)	7(4+5-6)	8	9(10-8)	10(8+9)	11(10-7)	12(7-10)									
2.12.003.0040	Acquisto macchine, attrezzi scientifici ed attrezzature tecniche prog.ric.ISPESL.ventuosa gest.rischio in atti inquinati idrocarburi	0,00	10.000,00	0,00	10.000,00	0,00	0,00	0,00	0,00	0,00	0,00	10.000,00					
2.12.003.0043	Acquisto macchine, attrezzi scientifici ed attrezz. tecniche prog. Min.Ambiente e Tutela Territorio realizz. Atterro Nationalle aree sogg. diaterrif.	0,00	5.170,00	0,00	5.170,00	0,00	5.129,25	5.129,25	5.129,25	0,00	5.129,25	40,75					
2.12.003.0056	Acquisto macchine, attrezzi scientifici ed attrezzature tecniche prog. "CANAPA"	0,00	5.164,57	0,00	5.164,57	0,00	0,00	0,00	0,00	0,00	0,00	5.164,57					
2.12.003.0063	Acquisto macchine, attrezzi scientifici ed attrezzature tecniche Cons.val.ris.suolo gest.ecompatib.	0,00	120,39	0,00	120,39	0,00	0,00	0,00	0,00	0,00	0,00	120,39					
		5.143,91	0,00	0,00	5.143,91	0,00	5.143,91	5.143,91	5.143,91	0,00	5.143,91	0,00					

Data Elaborazione 29-09-2003
 Pagina 106
 Parte B

RENDICONTO FINANZIARIO SPESE - ESERCIZIO 2002

CAPITOLO CODICE	RESIDUI ALL'INIZIO DELL'ESERCIZIO			PAGATI		RIMASTI DA PAGARE		TOTALI		VARIAZIONI			GESTIONE DI CASSA				TOTALE DEI RESIDUI PASSIVI AL TERMINE DELL'ESERCIZIO
	13	14	15 (16 - 14)	16 (14 + 15)	17 (16 - 13)	18 (13 - 16)	19	20	21 (20 - 19)	DIFFERENZE RISPETTO ALLE PREVISIONI		22 (19 - 20)	23 (9 + 15)				
										IN +	IN -						
I.C.S. 35	0,00	0,00	0,00	0,00	0,00	0,00	0,00	0,00	0,00	0,00	0,00	0,00	0,00	0,00	0,00		
2.12.003.0040																	
I.C.S. 40	0,00	0,00	0,00	0,00	0,00	0,00	5.120,00	0,00	5.120,00	0,00	5.170,00	0,00	5.125,25	0,00			
2.12.003.0043																	
I.C.S. 43	0,00	0,00	0,00	0,00	0,00	0,00	5.000,00	0,00	5.000,00	0,00	5.000,00	0,00	5.000,00	0,00			
2.12.003.0056																	
I.C.S. 56	2.448,01	2.448,00	0,00	2.448,00	0,01	0,01	2.568,40	2.448,00	2.448,00	0,00	2.448,00	0,00	2.448,00	0,00			
2.12.003.0063																	
I.C.S. 63	0,00	0,00	0,00	0,00	0,00	0,00	5.143,91	5.143,91	5.143,91	0,00	5.143,91	0,00	5.143,91	0,00			

Data Elaborazione 29-09-2003
 Pagina 107
 Parte B

RENDICONTO FINANZIARIO SPESE - ESERCIZIO 2002

CAPITOLO	GESTIONE DEI RESIDUI PASSIVI				GESTIONE DI CASSA				TOTALE DEI RESIDUI PASSIVI AL TERMINE DELL'ESERCIZIO			
	RESIDUI ALL'INIZIO DELL'ESERCIZIO	PAGATI	RIMASTI DA PAGARE		TOTALI	VARIAZIONI		PREVISIONI		PAGAMENTI	DIFFERENZE RISPETTO ALLE PREVISIONI	
			15 (16-14)	14		IN +	IN -				IN +	IN -
CODICE	13	14	15 (16-14)	14	16 (14+15)	17 (16-13)	18 (13-16)	19	20	21 (20-19)	22 (19-20)	23 (9+15)
2.12.003.0079												
I.C.S. 70	4.564,16	4.564,16	0,00	4.564,16	4.564,16	0,00	0,00	7.981,53	4.564,16		3.027,36	0,00
2.12.003.0081												
I.C.S. 81	27.290,63	27.290,06	0,00	27.290,06	27.290,63	0,58	0,58	27.290,63	27.290,04		0,59	0,00
2.12.003.0082												
I.C.S. 82	0,00	0,00	0,00	0,00	0,00	0,00	0,00	7.230,40	0,00		7.230,40	0,00
2.12.003.0084												
I.C.S. 84	0,00	0,00	0,00	0,00	0,00	0,00	0,00	0,00	0,00		0,00	0,00

Data Elaborazione 29-09-2003
Pagina 108
Parte A

RENDICONTO FINANZIARIO SPESE - ESERCIZIO 2002

CODICE	DESCRIZIONE	GESTIONE						COMPETENZA					
		INIZIALI	PREVISIONI		DEFINITIVE	PAGATE	SOMME IMPEGNATE		DIFFERENZE				
			IN AUMENTO	IN DIMINUZIONE			RIMASTE DA PAGARE	TOTALI IMPEGNATI	IN +	IN -			
4	5 (7-4)	6 (4-7)	7 (4+5-6)	8	9 (10-8)	10 (8+9)	11 (10-7)	12 (7-10)					
2.12.003.0088	Acquisto macchine,attrezzi scientifici ed attrezzi tecniche progr.standard,metodol,gest.dat i geograf.												
		0,00	0,00	0,00	0,00	0,00	0,00	0,00	0,00				
2.12.003.0090	Acquisto macchine, attrezzi scientifici ed attrez-zature tecniche progetto "La Fauna Selvatica"												
		0,00	5,49	0,00	5,49	0,00	0,00	0,00	0,00				5,49
2.12.003.0163	Acquisto macchine,attrezzi scientifici ed attrez-zature tecniche Cons.vall'Alto audio applic-geogr.												
		4.949,72	0,21	0,00	4.949,93	4.949,92	0,00	4.949,92	4.949,92				0,01
2.12.003.0224	Acquisto macchine, attrezzi scientifici ed attrez-zature tecniche progr.it.serv.italia SentL												
		0,00	0,00	0,00	0,00	0,00	0,00	0,00	0,00				0,00

Data Elaborazione 29-09-2003
Pagina 109
Parte B

RENDICONTO FINANZIARIO SPESE - ESERCIZIO 2002

CAPITOLO CODICE	GESTIONE DEI RESIDUI PASSIVI				GESTIONE DI CASSA				TOTALE DEI RESIDUI PASSIVI AL TERMINE DELL'ESERCIZIO 23 (9 + 15)			
	RESIDUI ALL'INIZIO DELL'ESERCIZIO 13	PAGATI 14	RIMASTI DA PAGARE 15 (16 - 14)		TOTALI 16 (14 + 15)	VARIAZIONI		PREVISIONI 19		PAGAMENTI 20	DIFFERENZE RISPETTO ALLE PREVISIONI	
			IN + 17 (16 - 13)	IN - 18 (13 - 16)		IN + 21 (20 - 19)	IN - 22 (19 - 20)					
2.12.003.0236												
I.C.S. 238	0.00	0.00	0.00	0.00	0.00	0.00	0.00	0.00	0.00	0.00	0.00	0.00
2.12.003.0242												
I.C.S. 242	6.493.90	6.493.90	0.00	6.493.90	0.01	6.493.90	6.493.90	6.493.90	0.01	0.01	0.01	0.00
I.V.E. 1	118.284.88	115.894.71	2.390.55	118.294.26	0.60	115.447.51	145.318.78	145.318.78	50.128.71	50.128.71	50.128.71	20.470.61
2.12.007												
2.12.007.0000												
I.C.S. 0	5.727.37	0.00	5.727.37	5.727.37	0.00	5.727.37	5.727.37	5.727.37	0.00	0.00	0.00	5.727.37
I.V.E. 7	5.727.37	0.00	5.727.37	5.727.37	0.00	5.727.37	5.727.37	5.727.37	0.00	0.00	0.00	5.727.37

Data Elaborazione 29-09-2003
Pagina 110
Parte A

RENDICONTO FINANZIARIO SPESE - ESERCIZIO 2002

CODICE	DESCRIZIONE	G E S T I O N E				D I				C O M P E T E N Z A					
		P R E V I S I O N I		V A R I A Z I O N I		D E F I N I T I V E		P A G A T E		S O M M E I M P E G N A T E		R I M A S T E		D I F F E R E N Z E	
		INIZIALI	IN AUMENTO	IN DIMINUZIONE	IN AUMENTO	IN DIMINUZIONE	DEFINITIVE	PAGATE	DA PAGARE	TOTALI	IMPEGNATI	IN +	IN -	IN +	IN -
	4	5 (7-4)	6 (4-7)	7 (4+5-6)	8	9 (10-8)	10 (8+9)	11 (10-7)	12 (7-10)						
	Totale Categoria 12	48.613,05	66.627,54	3.935,93	111.304,66	49.194,42	30.014,84	79.209,26						32.095,40	
	Totale Titolo 2	285.390,47	66.627,54	3.935,93	348.052,08	49.194,42	30.014,84	79.209,26						268.872,82	
4	TITOLO IV - PARTITE DI GIRO														
4.21	CATEGORIA 21 - SPESE AVANTI NATURA DI PARTITE DI GIRO														
4.21.001	VOCE ECONOMICA 1 - Ritenute erariali														
4.21.001.0000	VOCE ECONOMICA 1 - Ritenute erariali														
		113.620,52	45.000,00	0,00	158.620,52	66.444,19	8.156,45	74.600,64						84.019,88	
	Totale V.E. 1	113.620,52	45.000,00	0,00	158.620,52	66.444,19	8.156,45	74.600,64						84.019,88	
4.21.002	VOCE ECONOMICA 2 - Ritenute previdenziali ed assistenziali														
4.21.002.0000	VOCE ECONOMICA 2 - Ritenute previdenziali ed assistenziali														
		38.734,27	15.000,00	0,00	53.734,27	13.511,55	5.236,68	18.748,23						34.986,04	
	Totale V.E. 2	38.734,27	15.000,00	0,00	53.734,27	13.511,55	5.236,68	18.748,23						34.986,04	

Data Elaborazione 29-09-2003
Pagina 112
Parte B

RENDICONTO FINANZIARIO SPESE - ESERCIZIO 2002

CAPITOLO CODICE	G E S T I O N E D E I R E S I D U I P A S S I V I				G E S T I O N E D I C A S S A				TOTALE DEI RESIDUI PASSIVI AL TERMINE DELL'ESERCIZIO 23 (9 + 15)	
	RESIDUI ALL'INIZIO DELL'ESERCIZIO	PAGATI	RIMASTI DA PAGARE	TOTALI	VARIAZIONI		PREVISIONI	PAGAMENTI		DIFFERENZE RISPETTO ALLE PREVISIONI
					IN +	IN -				
13	14	15 (16 - 14)	16 (14 + 15)	17 (16 - 13)	18 (13 - 16)	19	20	21 (20 - 19)	22 (19 - 20)	
I.C.S.0	681,72	0,00	681,72	681,72	0,00	2.482,32	1.755,95	0,00	213,37	681,72
4.21.005.0049										
I.C.S.46	691,82	0,00	691,82	691,82	0,00	1.724,71	0,00	0,00	1.724,71	1.331,82
I.V.E.5	1.373,54	0,00	1.373,54	1.373,54	0,00	4.214,05	1.755,95	0,00	2.458,10	1.811,54
4.21.006										
4.21.006.0000										
I.C.S.0	0,00	0,00	0,00	0,00	0,00	1.032,91	1.032,91	0,00	0,00	0,00
I.V.E.6	0,00	0,00	0,00	0,00	0,00	1.032,91	1.032,91	0,00	0,00	0,00
4.21.007										
4.21.007.0000										
I.C.S.0	0,00	0,00	0,00	0,00	0,00	1.548,30	825,00	0,00	624,30	0,00

Data Elaborazione 29-09-2003
Pagina 113
Parte A

RENDICONTO FINANZIARIO SPESE - ESERCIZIO 2002

CODICE	DESCRIZIONE	GESTIONE DI						COMPETENZA				
		INIZIALI 4	PREVISIONI		DEFINITIVE 7 (4+5-6)	SOMME IMPEGNATE		DIFFERENZE RISPETTO ALLE PREVISIONI				
			VARIAZIONI			PAGATE 8	RIMASTE DA PAGARE 9 (10-8)	TOTALI IMPEGNATI 10 (8+9)	IN + 11 (10-7)	IN - 12 (7-10)		
			IN AUMENTO 5 (7-4)	IN DIMINUZIONE 6 (4-7)								
	Totale V.E. 7	1.549,37	0,00	0,00	1.549,37	0,00	875,00	0,00	875,00			674,37
4.21.008	VOCE ECONOMICA 8 - Anticipazioni varie											
4.21.008.0000	VOCE ECONOMICA 8 - Anticipazioni varie											
4.21.008.0036	Anticipazioni varie progetto Conservazione e valorizzazione della ricerca suolo	10.329,13	0,00	0,00	10.329,13	0,00	0,00	0,00	0,00	0,00		10.329,13
		0,00	0,00	0,00	0,00	0,00	0,00	0,00	0,00	0,00		0,00
	Totale V.E. 8	10.329,13	0,00	0,00	10.329,13	0,00	0,00	0,00	0,00	0,00		10.329,13
4.21.009	VOCE ECONOMICA 9 - Partite in conto sospesi											
4.21.009.0000	VOCE ECONOMICA 9 - Partite in conto sospesi	25.822,85	0,00	0,00	25.822,85	0,00	0,00	28.709,01	28.709,01	28.709,01		2.886,16
	Totale V.E. 9	25.822,85	0,00	0,00	25.822,85	0,00	0,00	28.709,01	28.709,01	28.709,01		2.886,16

Data Elaborazione 29-09-2003
Pagina 113
Parte B

RENDICONTO FINANZIARIO SPESE - ESERCIZIO 2002

CAPITOLO	GESTIONE DEI RESIDUI PASSIVI				GESTIONE DI CASSA				TOTALE DEI RESIDUI PASSIVI AL TERMINE DELL'ESERCIZIO 23 (9 + 15)		
	RESIDUI ALL'INIZIO DELL'ESERCIZIO	PAGATI	RIMASTI DA PAGARE	TOTALI	VARIAZIONI		PREVISIONI	PAGAMENTI		DIFFERENZE RISPETTO ALLE PREVISIONI	
					IN +	IN -				IN +	IN -
CODICE	13	14	15 (16 - 14)	16 (14 + 15)	17 (16 - 13)	18 (13 - 16)	19	20	21 (20 - 19)	22 (19 - 20)	23 (9 + 15)
I.V.E. 7	0,00	0,00	0,00	0,00	0,00	0,00	1.549,37	875,00		674,37	0,00
4.21.008											
4.21.008.0000											
I.C.S. 0	0,00	0,00	0,00	0,00	0,00	0,00	10.329,13	0,00		10.329,13	0,00
4.21.008.0036											
I.C.S. 36	246.590,37	104.793,55	141.796,82	246.590,37	0,00	0,00	246.590,37	104.793,55		141.796,82	141.796,82
I.V.E. 8	246.590,37	104.793,55	141.796,82	246.590,37	0,00	0,00	256.919,50	104.793,55		152.125,95	141.796,82
4.21.009											
4.21.009.0000											
I.C.S. 0	34.512,24	34.512,24	0,00	34.512,24	0,00	0,00	60.335,08	34.512,24		25.822,85	28.709,01
I.V.E. 8	34.512,24	34.512,24	0,00	34.512,24	0,00	0,00	60.335,08	34.512,24		25.822,85	28.709,01

Data Elaborazione 29-09-2003
 Pagina 114
 Parte B

RENDICONTO FINANZIARIO SPESE - ESERCIZIO 2002

CAPITOLO CODICE	GESTIONE DEI RESIDUI PASSIVI				GESTIONE DI CASSA				TOTALE DEI RESIDUI PASSIVI AL TERMINE DELL'ESERCIZIO 23 (9 + 15)	
	RESIDUI ALL'INIZIO DELL'ESERCIZIO	PAGATI	RIMASTI DA PAGARE	TOTALI	VARIAZIONI		PREVISIONI	PAGAMENTI		DIFFERENZE RISPETTO ALLE PREVISIONI
					IN +	IN -				
13	14	15 (16 - 14)	16 (14 + 15)	17 (16 - 13)	18 (13 - 16)	19	20	21 (20 - 19)	22 (19 - 20)	
Z.00000001	288.388,18	143.372,53	145.066,13	288.388,46		0,52	557.886,46	231.506,65	326.379,81	187.848,85
Z.00000004	288.388,18	143.372,53	145.066,13	288.388,46		0,52	557.886,46	231.506,65	326.379,81	187.848,85

Data Elaborazione 29-09-2003
Pagina 112
Parte A

RENDICONTO FINANZIARIO SPESE - ESERCIZIO 2002

CODICE	DESCRIZIONE	G E S T I O N E					D I					C O M P E T E N Z A		
		P R E V I S I O N I		S O M M E I M P E G N A T E			D I F F E R E N Z E R I S P E T T O A L L E P R E V I S I O N I			IN -	IN -	IN -		
		INIZIALI	IN AUMENTO	IN DIMINUZIONE	DEFINITIVE	PAGATE	RIMASTE DA PAGARE	TOTALI IMPEGNATI	IN +				IN -	
4	5 (7-4)	6 (4-7)	7 (4+5-6)	8	9 (10-8)	10 (8+9)	11 (10-7)	12 (7-10)						
	RIEPILOGO SPESE													
	Totale Titolo 1	1.602.877,69	1.515.756,01	196.552,12	2.922.081,58	745.021,64	722.375,88	1.467.397,22					1.454.684,06	
	Totale Titolo 2	285.390,47	66.627,54	3.935,93	348.082,08	49.194,42	30.014,84	79.209,26					268.872,82	
	Totale Titolo 3	0,00	0,00	0,00	0,00	0,00	0,00	0,00					0,00	
	Totale Titolo 4	209.681,50	60.000,00	0,00	269.681,50	88.184,12	42.783,82	130.967,94					138.713,56	
	TOTALE TITOLI SPESE	2.097.949,66	1.642.383,55	200.488,05	3.539.845,16	882.400,18	795.174,54	1.677.574,72					1.862.270,44	
	DISAVANZO DI AMMINISTRAZIONE	0,00	0,00	0,00	0,00									
	TOTALE SPESE	2.097.949,66	1.642.383,55	200.488,05	3.539.845,16	882.400,18	795.174,54	1.677.574,72					1.862.270,44	

Data Elaborazione 29-09-2003
Pagina 115
Parte B

RENDICONTO FINANZIARIO SPESE - ESERCIZIO 2002

CAPITOLO CODICE	GESTIONE DEI RESIDUI PASSIVI					GESTIONE DI CASSA				TOTALE DEI RESIDUI PASSIVI AL TERMINE DELL'ESERCIZIO 23 (9 + 15)
	RESIDUI ALL'INIZIO DELL'ESERCIZIO 13	PAGATI 14	RIMASTI DA PAGARE 15 (16 - 14)	VARIAZIONI		PREVISIONI 19	PAGAMENTI 20	DIFFERENZE RISPETTO ALLE PREVISIONI		
				TOTALI 16 (14 + 15)	IN + 17 (16 - 13)			IN - 18 (13 - 16)	IN + 21 (20 - 19)	
C	705.925,84	469.265,12	239.979,99	3.319,27	709.245,11	3.031.449,03	1.214.286,76	1.817.162,27	962.355,87	
C	146.514,66	124.934,88	11.914,87	9.664,93	136.849,75	495.431,36	174.129,30	321.302,06	41.929,71	
C	0,00	0,00	0,00	0,00	0,00	0,00	0,00	0,00	0,00	
C	288.389,18	143.322,53	145.066,13	0,52	288.389,66	557.886,46	231.506,65	326.379,81	187.849,95	
C	3.140.829,70	737.522,53	396.960,99	6.346,18	1.134.483,52	4.084.766,85	1.619.922,71	2.464.844,14	1.192.135,53	

SITUAZIONE AMMINISTRATIVA

	GESTIONE		
	RESIDUI	COMPETENZA	TOTALE
FONDO DI CASSA AL 1 GENNAIO			758.858,25
RISCOSSIONI	158.697,24	1.509.496,21	1.668.193,45
PAGAMENTI	737.522,53	882.400,18	1.619.922,71
FONDO CASSA AL 31 DICEMBRE			807.128,99
PAGAMENTI per azioni esecutive non regolarizzate al 31 dicembre			0,00
DIFFERENZA			807.128,99
RESIDUI ATTIVI	1.682.976,96	609.255,90	2.292.232,86
RESIDUI PASSIVI	396.960,99	795.174,54	1.192.135,53
DIFFERENZA			1.100.097,33
AVANZO (+) o DISAVANZO (-)			1.907.226,32
Risultato di amministrazione			
- Fondi vincolati			0,00
- Fondi per finanziamento spese in conto capitale			0,00
- Fondi di ammortamento			0,00
- Fondi non vincolati			0,00

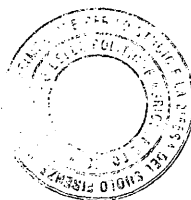
....., li

IL SEGRETARIO

IL RESPONSABILE DEL SERVIZIO FINANZIARIO



IL RAPPRESENTANTE LEGALE
IL COMMISSARIO STRAORDINARIO
(Dott. Stefano Nannerini),



PER COPIA CONFORME ALL'ORIGINALI

IL DIRETTORE

(dott. Marcello Pagliati)

- Gestione ordinaria Euro 584.975,70
di cui:
- Per economie sugli stanziamenti di competenza e per riduzioni operate nei residui degli anni precedenti Euro 145.875,01
 - Per il fondo vincolato "Trattamento Fine Rapporto relativo al personale dipendente dall'Ente con contratto a tempo indeterminato Euro 136.982,66
 - Per introiti dalla vendita del bestiame da destinare al capitolo 2 11 005 049 per il ripristino degli immobili dell'Azienda San Pastore Euro 55.291,88
 - Per introiti dalla vendita di alcuni beni immobili della SOP di Rieti da destinare al capitolo 2 11 005 0000 per il ripristino dei rimanenti beni immobili di proprietà dell'Ente in Rieti per assicurare e per consentire la loro destinazione all'attività scientifica istituzionale Euro 181.485,54
 - Per contributo erogato dal Ministero per le Politiche Agricole e Forestali con D.M. 515/7303/02 del 25 novembre 2002 per lo svolgimento del programma di ricerca "Miglioramento genetico della patata" 4° anno di attività riscosso il 23 dicembre 2002 con reverse n. 982 (registrato alla

- Ragioneria Centrale in data 6 dicembre 2002, impegno n° 10024 e notificato dagli Uffici Ministeriali in data 16 gennaio 2003 con nota prot. n. 40126) Euro 21.729,51
- Per contributo erogato dal Ministero per le Politiche Agricole e Forestali con D.M. 533/7303/02 del 29 novembre 2002 per lo svolgimento del programma di ricerca “La fauna selvatica nella valorizzazione delle risorse agricole e territoriali” 2° anno di attività, riscosso il 23 dicembre 2002 con reversale n. 983 (registrato alla Ragioneria Centrale in data 13 dicembre 2002, impegno n° 10669 e notificato dagli Uffici Ministeriali in data 16 gennaio 2003 con nota prot. n. 40161) Euro 6.979,50
 - Per avanzo non disponibile accantonato in relazione al Decreto del Ministro dell’Economia e delle Finanze del 29 novembre 2002, in ottemperanza del D.L. 194/2002 – art. 1, commi 3 e 4 convertito in legge 246/2002 Euro 36.631,61
- Programmi finalizzati Euro 1.322.250,61
di cui:
- Programma di lavoro per il monitoraggio della cartografia

- pedologica delle Regioni Italiane -
MONCAPRI - D.M. numero 50601
del 19 giugno 1996 - contrassegnato
con il numero 78 Euro 2.394,16
- Progetto "ATLAS" per la redazione di
un Atlante di indicatori della qualità
del suolo - D.M. 51499 del 2 dicembre
1997 - contrassegnato con il numero
83 Euro 2.676,25
- Contributo relativo al finanziamento
di "Assegni di ricerca, prestazioni
d'opera e contratti a tempo
determinato" di cui all' art. 59 p.6
della legge 449/97, art. 1 lettera c
della legge 18 aprile 1962 n° 230 e
successive modificazioni ed
integrazioni ed ai sensi dell' art. 36p.7
D.Lgvo n° 29/93 come modificato dal
D.Lgvo n° 80/98, per la realizzazione
del programma di ricerca P.A.N.D.A.
- D.M. 165/7240/98 dell' 8 aprile
1998 - contrassegnato con il numero
70 Euro 4.772,58

PROGRAMMA P.A.N.D.A.

"Produzione agricola nella difesa
dell'ambiente" 6° anno di attività -
D.M. 315/7303/00 del 3 agosto 2000

Sottoprogetto 1 - Sensibilità delle aree

- Linea Ragione "Studio dei caratteri

- funzionali di suoli di montagna della Provincia di Rieti e loro elaborazione nell'ambito di un sistema informativo geografico pedologico (GIS) ai fini della conservazione del suolo e dell'individuazione delle sue attitudini alla produzione sostenibile di colture tipiche" contrassegnata con il numero 54 Euro 6.575,24
- Linea Costantini "Definizione dei regimi pedoclimatici Italiani in relazione alle coltivazioni agricole ed ai processi pedogenetici" contrassegnata con il numero 69 Euro 2.137,72
- Sottoprogetto 2 – Sistemi Colturali
- Linea Raglione "Relazioni suolo/lavorazione in sistemi colturali cerealicolo-industriali di pianura dell'Italia Centrale" contrassegnata con il numero 53 Euro 1.376,09
- Linea Bazzoffi "Impatto di differenti sistemi colturali sull'erosione del suolo e sul movimento di inquinanti a differenti scale territoriali" contrassegnata con il numero 66 Euro 822,95
- Linea Pagliai "Quantificazione della densità radicale di colture industriali in differenti situazioni agropedologiche per mezzo

- dell'analisi di immagine”
contrassegnata con il numero 80 Euro 6.721,55
- Linea Lulli “Sensibilità dei suoli
dell’altipiano silano ai sistemi
colturali” contrassegnata con il
numero 76 Euro 1.104,08
- Sottoprogetto 3 – Nucleo 1 – Reflui
zootecnici e biomasse
- Linea ricerca De Simone “Valutazione
del rischio di apporti di sostanze
mutagene al suolo a seguito dello
spandimento di biomasse di differente
origine” contrassegnata con il numero
50 Euro 979,95
- Linea Miclaus “Controllo degli effetti
dei reflui zootecnici, residui colturali e
rifiuti solidi urbani (RSU) sulle
comunità microbiche del suolo tramite
metodologie di biologia molecolare e
biochimiche” contrassegnata con il
numero 77 Euro 1.945,49
- Sottoprogetto 3 – Nucleo operativo 3
“Azoto”
- Linea Piovanelli (nota I.S.S.D.S. n.
2827/14/23 del 24 settembre 1999 e
nota Coordinatore Progetto
Finalizzato PANDA n. 4979/12.02.A
del 1° ottobre 1999 per sostituzione
Responsabile U.O. P.F. PANDA)

“Valutazione quantitativa e dinamica delle perdite di azoto gassoso in terreni con colture graminacee, in rapporto all’impiego di residui colturali ed alle conseguenti variazioni di disponibilità di sostanza organica, azoto nitrico e ammoniacale”

contrassegnata con il numero 65 Euro 13,58

Sottoprogetto Microbiologia Tema III:
Conservazione e valorizzazione delle risorse genetiche

- Linea Miclaus “Analisi della Biodiversità batterica del suolo in Ecosistemi definiti” contrassegnata con il numero 52 Euro 1.139,00
- Coordinamento progetto P.A.N.D.A. contrassegnato con il numero 68 Euro 458,12
- Programma di ricerca “Incremento della Produzione Tartuficola” 3° anno di attività – D.M. 382/7303/00 del 16 ottobre 2000 contrassegnato con il numero 51 Euro 3.594,26
- Programma di ricerca “Collezioni di Microrganismi di interesse agrario ed agroindustriale” 2° anno di attività – D.M. 451/7303/00 del 14 novembre 2000 contrassegnato con il numero 81 Euro 8.872,09
- Programma di ricerca “Canapa per fibra tessile: dalla produzione alla

utilizzazione” 2° anno di attività —

D.M. 80/7303/01 del 27 marzo 2001

contrassegnato con il numero 56 Euro 1.508,89

Programma triennale di ricerca

“Conservazione e valorizzazione della
risorsa suolo: definizione delle qualità
del suolo ai fini della gestione agricola
e forestale ecocompatibile (SUOLO)”

Unità Operativa 1

- Responsabile scientifico della ricerca:

Dott. Sergio Pellegrini “Qualità del

suolo funzionali alla prevenzione della

degradazione fisica e biologica della

risorsa” contrassegnata nel bilancio

dell’Istituto con il numero 33

Euro 98.931,90

Unità Operativa 2

- Responsabile scientifico della ricerca:

Dott. Enrico Gregori “Definizione

delle qualità del suolo funzionali alla

regolazione del regime idrico”

contrassegnata nel bilancio

dell’Istituto con il numero 63

Euro 100.642,92

Unità Operativa 3

- Responsabile scientifico della ricerca:

Dott.ssa Rossella Papini “Qualità

funzionali alla capacità di trattenuta-

rilascio di nutrienti ed inquinanti e alla

capacità di accumulo della sostanza

organica” contrassegnata nel bilancio

dell'Istituto con il numero 42 Euro 109.058,81

Unità Operativa 4

- Responsabile scientifico della ricerca:
Dott. Edoardo Costantini "Raccolta
dati e valutazioni attraverso
l'applicazione geografica dei modelli
a scala territoriale" contrassegnata nel
bilancio dell'Istituto con il numero
163 Euro 82.140,54

Coordinamento

- Coordinatore del progetto: Dott.
Marcello Pagliai. La somma per il
coordinamento dell'intero progetto
viene contrassegnata nel bilancio
dell'Istituto con il numero 249 Euro 71.542,01
- Convenzione con l'Agenzia Regionale
per la Protezione dell'Ambiente della
Regione Piemonte (A.R.P.A.)
nell'ambito del programma quadro
promosso dall'Agenzia Nazionale per
la Protezione dell'Ambiente
(A.N.P.A) per la realizzazione del
Centro tematico nazionale Suolo e siti
contaminati – approvata dal Ministero
vigilante con nota DGSGP - Ufficio
Enti Pubblici del 26 maggio 1999
protocollo 110949/110947 (delibera n.
6/99 del Consiglio di
Amministrazione del 29 marzo 1999)

- 3° anno di attività contrassegnata con
il numero 79 Euro 10.116,35
- Accordo di programma con la Regione Toscana – Dipartimento dello Sviluppo Economico – Servizio n. 12 Foreste e Patrimonio Agroforestale – per la realizzazione di un progetto di ricerca “Prima approssimazione della base di dati georeferenziata dei suoli in scala 1:25000 approvato dal Ministero vigilante con nota DGSGP - Ufficio Enti Pubblici del 20 aprile 2000 protocollo n. 110626/110625/110624 (delibera numero 5/2000 del Consiglio di Amministrazione del 25 febbraio 2000) contrassegnato con il numero 3 Euro 66.728,48
 - Contributo dell’ ISPESL – Istituto Superiore per la Prevenzione e la Sicurezza del Lavoro per la collaborazione allo studio “Effetti della coltivazione di piante transgeniche sulla microflora eubatterica del suolo valutati con metodi molecolari” 2° anno di attività contrassegnato con il numero 57 Euro 11.190,87
 - Stipula di un subcontratto con il Dipartimento di Scienze Economiche dell’Università di Firenze per il

- progetto dell'Unione Europea
AEMBAC QLK5 - CT - 2000 -
01666 per lo svolgimento di un
progetto di ricerca dal titolo
"Definition of a Common European
Analytical Framework for the
Development of Local Agri-
environmental programmes for
Biodiversity and Landscape
Conservation" contrassegnato con il
numero 84 Euro 5.043,57
- accordo di programma con l'INEA -
Istituto Nazionale di Economia Agraria
- nell'ambito del progetto "Studio
sull'uso irriguo della risorsa idrica (PO
risorse idriche - Irrigazione)", per
attività di coordinamento tecnico-
scientifica e l'esecuzione di analisi
idrologiche nelle aree campione per la
realizzazione di modelli di stima del
fabbisogno irriguo contrassegnato con
il numero 242 Euro 5.911,72
- Programma di ricerca "Miglioramento
genetico della patata" 3° anno di
attività - D.M. 447/7303/01 del 3
dicembre 2001 contrassegnato con il
numero 72 Euro 2.375,93
- Programma di ricerca "Inerbimenti e
Tappeti erbosi per la valorizzazione"

- agricola, ricreativa e sportiva del territorio” 3° anno di attività - D.M. 492/7303/01 del 5 dicembre 2001 contrassegnato con il numero 73 Euro 948,21
- Finanziamento del Ministero delle Politiche Agricole e Forestali per l’attribuzione di strumenti di formazione scientifica avanzata da svolgersi presso gli IRSA per l’attivazione di n° 3 assegni di ricerca di durata triennale, su tre tematiche di ricerca - D.M. 529/7304/01 del 31 dicembre 2001 contrassegnato con il numero 37 Euro 139.443,36
 - Programma triennale di ricerca “Metodi innovativi per la rintracciabilità di OGM per la tutela della biosicurezza e della sicurezza alimentare (MISA)” - D.M. 445/7303/01 del 3 dicembre 2001 contrassegnato con il numero 34 Euro 74.508,15
 - Programma di ricerca “Biomasse da rifiuto: procedure avanzate di recupero sostenibile per l’impiego fertilizzante e di analisi di laboratorio (PARSIFAL)” - D.M. 366/7303/01 del 30 ottobre 2001 contrassegnato con il numero 39 Euro 75.006,18
 - Finanziamento del Ministero dell’Ambiente e della Tutela del

Territorio per la realizzazione delle attività connesse alla predisposizione e realizzazione di un Atlante nazionale delle aree sensibili e/o a rischio al fenomeno della desertificazione quale strumento propedeutico alla corretta attuazione del Piano Nazionale per la lotta alla Siccità contrassegnato con il numero 43 Euro 188.977,03

- Contributo dell' ISPESL — Istituto Superiore per la Prevenzione e la Sicurezza del Lavoro per la collaborazione allo studio "Test di mutagenesi in siti inquinati su organismi vegetali" contrassegnato con il numero 40 Euro 58.506,68

- Contributo dell' Istituto Sperimentale per la Frutticoltura nell'ambito del programma triennale di ricerca agricola, agroalimentare e agroindustriale del Lazio (PRAL) ed in particolare per la collaborazione al progetto "Fitorimedia: indagini sulla possibilità di impiego di piante micropropagate per la decontaminazione di ambienti inquinati da metalli pesanti" contrassegnato con il numero 41 Euro 11.620,28

Contributo dell' Amministrazione

- Provinciale di Siena per la realizzazione di una cartografia di completamento della valutazione dell'attitudine del territorio di una parte della Provincia di Siena all'olivicoltura ed alla viticoltura contrassegnato con il numero 82 Euro 20.365,62
- Trasferimenti da parte dello Stato per finanziamento del Ministero dell'Istruzione, dell'Università e della Ricerca per la realizzazione delle attività connesse al progetto n. 37 "Studio delle relazioni possibili tra suoli e siti (località) e la produzione di olio di oliva di qualità (vocazioni)" per il Bando di contributo straordinario di cui al D.M. n. 1015 del 4 ottobre 2001 contrassegnato con il numero 35 Euro 142.100,00

IN TOTALE

Euro 1.907.226,32
=====

ISTITUTO SPER. PER LO STUDIO E LA DIFESA DEL SUOLO

Data Elaborazione 03-10-2003

Pagina 1

SITUAZIONE PATRIMONIALE AL 31/12/2002

ATTIVITA'	CONSISTENZE		DIFFERENZE	
	AL 01/01	AL 31/12	IN PIU'	IN MENO
DISPONIBILITA LIQUIDE				
Banche	0,00	0,00	0,00	0,00
Banche	758.858,25	807.128,99	1.668.193,45	1.619.922,71
Conti correnti postali	0,00	0,00	0,00	0,00
Altri conti correnti	0,00	0,00	0,00	0,00
	758.858,25	807.128,99	1.668.193,45	1.619.922,71
RESIDUI ATTIVI				
Crediti verso lo Stato ed altri Enti	1.675.131,44	2.110.813,40	575.157,38	139.475,42
Crediti verso iscritti, soci e terzi contribuenti	0,00	0,00	0,00	0,00
Crediti verso acquirenti, utenti, ecc.	24.170,54	33.833,44	28.721,95	19.059,05
Crediti diversi bancari e finanziari	142.128,42	147.586,02	5.623,96	166,36
	1.841.430,40	2.292.232,86	609.503,29	158.700,83
CREDITI BANCARI E FINANZIARI				
Depositi vincolati	0,00	0,00	0,00	0,00
Mutui ed anticipazioni attive	0,00	0,00	0,00	0,00
Crediti per annualita, semestralita, ecc scontate a terzi	0,00	0,00	0,00	0,00
Prestiti al personale	0,00	0,00	0,00	0,00
Crediti verso gestioni autonome	0,00	0,00	0,00	0,00
Depositi cauzionali	0,00	0,00	0,00	0,00
Crediti diversi bancari e finanziari	0,00	0,00	0,00	0,00
	0,00	0,00	0,00	0,00
RIMANENZE ATTIVE DI ESERCIZIO				
Rimanenze di prodotti	353,48	0,00	0,00	353,48
Rimanenze di materie prime e materiali	906,41	1.492,29	585,88	0,00
Rimanenze di viveri	0,00	0,00	0,00	0,00
Rimanenze diverse	0,00	0,00	0,00	0,00
Risconti attivi	0,00	0,00	0,00	0,00
	1.259,89	1.492,29	585,88	353,48
INVESTIMENTI MOBILIARI				
Partecipazioni azionarie	0,00	0,00	0,00	0,00

ISTITUTO SPER. PER LO STUDIO E LA DIFESA DEL SUOLO

Data Elaborazione 03-10-2003

Pagina 2

SITUAZIONE PATRIMONIALE AL 31/12/2002

ATTIVITA'	CONSISTENZE		DIFFERENZE	
	AL 01/01	AL 31/12	IN PIU'	IN MENO
Conferimenti e quote in altri enti	0,00	0,00	0,00	0,00
Titoli emessi o garantiti dallo Stato ed assimilati	0,00	0,00	0,00	0,00
Obbligazioni e cartelle fondarie	0,00	0,00	0,00	0,00
Buoni postali	0,00	0,00	0,00	0,00
Altri titoli di credito	0,00	0,00	0,00	0,00
	0,00	0,00	0,00	0,00
IMMOBILI				
Edifici	1.451.544,35	1.451.544,35	0,00	0,00
Costruzioni in corso	0,00	0,00	0,00	0,00
Diritti reali	0,00	0,00	0,00	0,00
Terreni	1.072.015,12	1.072.015,12	0,00	0,00
	2.523.559,47	2.523.559,47	0,00	0,00
IMMOBILIZZAZIONI TECNICHE				
Impianti, attrezzature e macchinari	2.550.366,08	2.695.684,86	145.318,78	0,00
Automezzi	114.125,17	114.125,17	0,00	0,00
Mobili e macchine di ufficio	374.033,12	377.941,48	4.590,08	681,72
Bestiame	0,00	0,00	0,00	0,00
Materiale bibliografico	305.913,34	330.133,78	24.220,44	0,00
	3.344.437,71	3.517.885,29	174.129,30	681,72
ALTRI COSTI PLURIENNALI				
Spese di costituzione, ampliamento e riorganizzazione	0,00	0,00	0,00	0,00
Costi e perdite emissione prestiti	0,00	0,00	0,00	0,00
Costi pluriennali diversi	0,00	0,00	0,00	0,00
	0,00	0,00	0,00	0,00
TOTALE ATTIVITA'	8.469.545,72	9.142.298,90	2.452.411,92	1.779.658,74

ISTITUTO SPER. PER LO STUDIO E LA DIFESA DEL SUOLO

Data Elaborazione 03-10-2003

Pagina 3

SITUAZIONE PATRIMONIALE AL 31/12/2002

PASSIVITA'	CONSISTENZE		DIFFERENZE	
	AL 01/01	AL 31/12	IN PIU'	IN MENO
DEBITI DI TESORERIA				
Anticipazioni del tesoriere	0,00	0,00	0,00	0,00
Scoperti di conto corrente	0,00	0,00	0,00	0,00
	0,00	0,00	0,00	0,00
RESIDUI PASSIVI				
Debiti verso lo Stato ed altri enti	0,00	0,00	0,00	0,00
Debiti verso iscritti, soci e terzi per prestazioni dovute	0,00	0,00	0,00	0,00
Debiti verso fornitori	264.630,61	184.532,06	126.599,31	206.697,86
Debiti verso terzi per prestazioni ricevute	364.559,17	445.894,85	296.584,75	215.249,07
Debiti diversi	511.639,92	561.708,62	375.964,06	325.895,36
	1.140.829,70	1.192.135,53	799.148,12	747.842,29
DEBITI BANCARI E FINANZIARI				
Mutui ed anticipazioni passive	0,00	0,00	0,00	0,00
Obbligazioni in circolazione	0,00	0,00	0,00	0,00
Debiti verso il personale per depositi	0,00	0,00	0,00	0,00
Debiti verso gestioni autonome	0,00	0,00	0,00	0,00
Debiti diversi bancari e finanziari	0,00	0,00	0,00	0,00
	0,00	0,00	0,00	0,00
RIMANENZE PASSIVE DI ESERCIZIO				
Riserve tecniche	0,00	0,00	0,00	0,00
Risconti passivi	0,00	0,00	0,00	0,00
	0,00	0,00	0,00	0,00
FONDI DI ACCANTONAMENTO VARI				
Fondo liquidazione indennita anzianita personale	125.773,80	136.982,66	11.208,86	0,00
Fondo imposte e tasse	0,00	0,00	0,00	0,00
Fondi rischi	0,00	0,00	0,00	0,00
Fondi per accantonamenti diversi	0,00	36.631,61	36.631,61	0,00
	125.773,80	173.614,27	47.840,47	0,00
POSTE RETTIFICATIVE DELL ATTIVO				
Fondo svalutazione crediti	0,00	0,00	0,00	0,00

ISTITUTO SPER. PER LO STUDIO E LA DIFESA DEL SUOLO

Data Elaborazione 03-10-2003

Pagina 4



SITUAZIONE PATRIMONIALE AL 31/12/2002

PASSIVITA'	CONSISTENZE		DIFFERENZE	
	AL 01/01	AL 31/12	IN PIU'	IN MENO
Fondo svalutazione titoli e partecipazioni	0,00	0,00	0,00	0,00
Fondo ammortamento immobili	639.254,72	714.961,72	75.707,00	0,00
Fondo ammortamento impianti, attrezzature e macchinari	1.820.780,20	1.963.201,20	142.421,00	0,00
Fondo ammortamento automezzi, mobili e macchinari di ufficio	412.493,11	447.591,11	35.098,00	0,00
	2.872.528,03	3.125.754,03	253.226,00	0,00
TOTALE PASSIVITA'	4.139.131,53	4.491.503,83	1.100.214,59	747.842,29

ISTITUTO SPER. PER LO STUDIO E LA DIFESA DEL SUOLO

Data Elaborazione 03-10-2003
Pagina 5


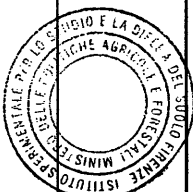
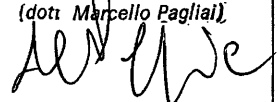

SITUAZIONE PATRIMONIALE AL 31/12/2002

ATTIVITA'	CONSISTENZE		DIFFERENZE		PASSIVITA'	CONSISTENZE		DIFFERENZE	
	AL 01/01	AL 31/12	IN PIU'	IN MENO		AL 01/01	AL 31/12	IN PIU'	IN MENO
TOTALE ATTIVITA'	8.469.545,72	9.142.298,90	2.452.411,92	1.779.658,74	TOTALE PASSIVITA'	4.139.131,53	4.491.503,83	1.100.214,59	747.842,29
DEFICIT PATRIMONIALE					PATRIMONIO NETTO				
Disavanzo economico esercizi precedenti	0,00	0,00	0,00	0,00	Fondo di dotazione	0,00	0,00	0,00	0,00
Disavanzo economico dell'esercizio	0,00	0,00	0,00	0,00	Riserve obbligatorie	0,00	0,00	0,00	0,00
	0,00	0,00	0,00	0,00	Riserve facoltative	0,00	0,00	0,00	0,00
	0,00	0,00	0,00	0,00	Fondo di rivalutazione conguaglio moneta rio	0,00	0,00	0,00	0,00
PER COPIA CONFORME ALL'ORIGINALE					Avanzo economico esercizi precedenti	4.330.414,19	4.330.414,19	0,00	0,00
IL DIRETTORE (dott. <i>Marcello Pegliati</i>)					Avanzo economico dell'esercizio	0,00	320.380,68	320.380,68	0,00
						4.330.414,19	4.650.795,07	320.380,88	0,00
TOTALE A PAREGGIO	8.469.545,72	9.142.298,90	2.452.411,92	1.779.658,74	TOTALE A PAREGGIO	8.469.545,72	9.142.298,90	1.420.595,47	747.842,29
CONTI DI ORDINE					CONTI DI ORDINE				
Valori di terzi depositati a cauzione, a garanzia, ecc.	0,00	0,00	0,00	0,00	Valori di terzi depositati a cauzione, a garanzia, ecc.	0,00	0,00	0,00	0,00
Conti diversi	0,00	0,00	0,00	0,00	Conti diversi	0,00	0,00	0,00	0,00
	0,00	0,00	0,00	0,00		0,00	0,00	0,00	0,00
IL COMMISSARIO STRAORDINARIO (Dott. <i>Stefano Valentini</i>)						0,00	0,00	0,00	0,00
						0,00	0,00	0,00	0,00

ISTITUTO SPERIMENTALE STUDIO E DIFESA DEL SUOLO

CONTO ECONOMICO PER L'ESERCIZIO (I parte)

Pagina 1

ENTRATA	Competenza	SPESA	Competenza
1. TITOLO I - ENTRATE CONTRIBUTIVE		1. TITOLO I - SPESE CORRENTI	
CATEGORIA 1 - ALIQUOTE CONTRIBUTIVE A CARICO DEI DATORI DI LAVORO E/O DEGLI ISCRITTI	0,00	CATEGORIA 1 - SPESE PER GLI ORGANI DELL'ENTE	85.364,12
CATEGORIA 2 - QUOTA DI PARTECIPAZIONE DEGLI ISCRITTI ALL'ONERE DI SPECIFICHE GESTIONI	0,00	CATEGORIA 2 - ONERI PER IL PERSONALE IN ATTIVITA' DI SERVIZIO	467.011,07
TOTALE TITOLO 1	0,00	CATEGORIA 3 - ONERI PER IL PERSONALE IN QUIESCENZA	0,00
2. TITOLO II - ENTRATE DERIVANTI DA TRASFERIMENTI CORRENTI		CATEGORIA 4 - SPESE PER L'ACQUISTO DI BENI DI CONSUMO E DI SERVIZI	702.856,20
CATEGORIA 3 - TRASFERIMENTI DA PARTE DELLO STATO	1.629.905,91	CATEGORIA 5 - SPESE PER PRESTAZIONI ISTITUZIONALI	7.746,85
CATEGORIA 4 - TRASFERIMENTI DA PARTE DELLE REGIONI	52.000,00	CATEGORIA 6 - TRASFERIMENTI PASSIVI	0,00
CATEGORIA 5 - TRASFERIMENTI DA PARTE DEI COMUNI E DELLE PROVINCE	23.498,79	CATEGORIA 7 - ONERI FINANZIARI	89,04
CATEGORIA 6 - TRASFERIMENTI DA PARTE DI ALTRI ENTI DEL SETTORE PUBBLICO E PROVATO	150.547,69	CATEGORIA 8 - ONERI TRIBUTARI	197.043,97
TOTALE TITOLO 2	1.855.952,39	CATEGORIA 9 - POSTE CORRETTIVE E COMPENSATIVE DI ENTRATE CORRENTI	6.675,01
3. TITOLO III - ALTRE ENTRATE		CATEGORIA 10 - SOMME NON CLASSIFICABILI IN ALTRE VOCI	611,26
CATEGORIA 7 - ENTRATE DERIVANTI DALLA VENDITA DI BENI E DALLE PRESTAZIONI DI SERVIZI	56.940,34	TOTALE TITOLO 1	1.467.397,52
CATEGORIA 8 - REDDITI E PROVENTI PATRIMONIALI	68.133,98		
CATEGORIA 9 - POSTE CORRETTIVE E COMPENSATIVE DI SPESE CORRENTI	6.757,46		
CATEGORIA 10 - ENTRATE NON CLASSIFICABILI IN ALTRE VOCI	0,00		
TOTALE TITOLO 3	131.831,78		
TOTALE ENTRATE CORRENTI (I)	1.987.784,17	TOTALE SPESE CORRENTI (I)	1.467.397,52
  <p>PER COPIA CONFORME ALL'ORIGINALE IL DIRETTORE (dott. Marcello Pagliari)</p> 		<p>IL COMMISSARIO STRAORDINARIO (Dott. Stefano Nannolini)</p> 	

CONTO ECONOMICO PER L'ESERCIZIO (II parte)

Pagina 2

ENTRATA	Competenza	SPESA	Competenza
A) ENTRATE ACCERTATE IN PRECEDENTI ESERCIZI DI PERTINENZA DELL'ESERCIZIO		A) SPESE DI COMPETENZA, IMPEGNATE IN PRECEDENTI ESERCIZI	
- Contributi o premi per le prestazioni istituzionali	0,00	- Rimanenze iniziali di prodotti	353,48
- Trasferimenti (contributi, oblazioni, ecc.)	0,00	- Materie prime e materiali di consumo viventi	906,41
- Redditi e proventi patrimoniali	0,00	- Risconti iniziali di spese per locazioni ed utenze	0,00
- Vendita di prodotti e di materiali diversi	0,00	- Spese per servizi esterni	0,00
- Vendita di pubblicazioni	0,00	- Spese diverse di amministrazione	0,00
- Prestazioni di particolari servizi	0,00	- Spese per trasferimenti	0,00
- Ricavi pluriennali	0,00	- Oneri finanziari	0,00
- Scorte di magazzino	0,00	- Spese diverse (avanzo amministrativo finalizzato)	0,00
B) PRODUZIONI E MOVIMENTI INTERNI		- Costi pluriennali	0,00
- Prodotti in natura impianti ed altre immobilizzazioni ottenuti con mezzi propri da capitalizzare	0,00	B) PRODUZIONI E MOVIMENTI INTERNI	
C) TRASFERIMENTI ATTIVI IN NATURA (Oblazioni, lasciti, donazioni in natura)		- Oneri in natura	0,00
- Idem	0,00	C) TRASFERIMENTI PASSIVI IN NATURA (Contributi, concorsi, soccorsi e oblazioni in natura)	
D) VARIAZIONI PATRIMONIALI STRAORDINARIE		- Idem	0,00
- Sopravvenienze attive		D) AMMORTAMENTI E DEPERIMENTI	
Acquisizioni patrimoniali	174.129,30	- Immobili	75.707,00
- Insussistenze passive: Maggiore riaccertamento residui attivi	243,80	- Impianti, attrezzature e macchinari	142.421,00
- Acquisizioni patrimoniali	0,00	- Autovetture, mobili e macchinari di ufficio	35.098,00
- Sopravvenienze attive: Ricavi per alienazione beni patrimoniali fuori uso	0,00	- Diversi	0,00
- Sopravvenienze attive: Eccedenza degli accertamenti sugli impegni	0,00	E) SVALUTAZIONI E DEPREZZAMENTI	
- Insussistenze passive: Minore riaccertamento residui passivi	6.346,18	- Svalutazione crediti	0,00
E) SPESE IMPEGNATE DI COMPETENZA DI SUCCESSIVI ESERCIZI		- Svalutazione titoli	0,00
- Costi sospesi per rimanenze finali di prodotti	0,00	- Deprezzamento immobili, impianti, macchine	0,00
- Costi sospesi per rimanenze finali di materiali di consumo	1.492,29	- Eliminazione impianti ed altre immobilizzazioni non ammortizzate	681,72
		F) ACCANTONAMENTI PER ONERI PRESUNTI DI COMPETENZA	
		- Imposte e tasse da regolare	0,00
		- Altri oneri da definire	0,00
		- Accantonamenti diversi	36.631,61
		- Accantonamenti a fondo rischi	0,00
		G) QUOTA DELL'ESERCIZIO PER L'ADEGUAMENTO DEL FONDO INDENNITA ANZIANITA PERSONALE	
		- Idem	11.208,86
		H) VARIAZIONI PATRIMONIALI STRAORDINARIE	
		- Sopravvenienze passive	0,00
		- Insussistenze attive Minore riaccertamento residui attivi	0,00
		- Eccedenza delle spese impegnate sulle entrate accertate (c/capitale)	79.209,26
		- Insussistenze attive Minore riaccertamento residui attivi	0,00
TOTALE ENTRATE (II)	182.211,57	TOTALE SPESE (II)	382.217,34
TOTALE GENERALE ENTRATE (I + II)	2.169.995,74	TOTALE GENERALE SPESE (I + II)	1.849.614,86
DISAVANZO ECONOMICO		AVANZO ECONOMICO	320.380,88
TOTALE A PAREGGIO	2.169.995,74	TOTALE A PAREGGIO	2.169.995,74