

SENATO DELLA REPUBBLICA

XIV LEGISLATURA

Doc. XV
n. 268

RELAZIONE DELLA CORTE DEI CONTI

AL PARLAMENTO

sulla gestione finanziaria degli Enti sottoposti a controllo
in applicazione della legge 21 marzo 1958, n. 259

CONSIGLIO NAZIONALE PER LA RICERCA
E SPERIMENTAZIONE IN AGRICOLTURA ED EX ISTITUTI
DI RICERCA E SPERIMENTAZIONE AGRARIA

(Esercizi 2001 e 2002)

Comunicata alla Presidenza il 31 agosto 2004

VOLUME V

ISTITUTO SPERIMENTALE AGRONOMICO

ATTI PARLAMENTARI

XIV LEGISLATURA

Doc. XV
n. 268

RELAZIONE DELLA CORTE DEI CONTI

AL PARLAMENTO

*sulla gestione finanziaria degli Enti sottoposti a controllo
in applicazione della legge 21 marzo 1958, n. 259*

**CONSIGLIO NAZIONALE PER LA RICERCA
E SPERIMENTAZIONE IN AGRICOLTURA ED EX ISTITUTI
DI RICERCA E SPERIMENTAZIONE AGRARIA**

(Esercizi 2001 e 2002)

VOLUME V

ISTITUTO SPERIMENTALE AGRONOMICO

STABILIMENTI TIPOGRAFICI CARLO COLOMBO

INDICE

*DOCUMENTI ALLEGATI***AGRONOMICO***Esercizio 2001:*

Relazione del Commissario straordinario	<i>Pag.</i>	9
Relazione del Collegio dei revisori	»	17
Bilancio consuntivo	»	33

Esercizio 2002:

Relazione del Commissario straordinario	»	115
Relazione del Collegio dei revisori	»	123
Bilancio consuntivo	»	139

ISTITUTO SPERIMENTALE AGRONOMICO

BILANCIO D'ESERCIZIO 2001

**ISTITUTO SPERIMENTALE AGRONOMICO
BARI****DELIBERA COMMISSARIALE N.241**

Il commissario straordinario,

- vista la relazione del Dirigente Amministrativo al bilancio consuntivo per l'esercizio 2001;
- vista la relazione tecnico scientifica sull'attività svolta nell'esercizio 2001 presentata dal Direttore dell'Istituto;
- considerato, come si evince dalle succitate relazioni, che l'attività amministrativo contabile è stata condotta correttamente;
- esaminate tutte le voci di entrata e di uscita che mettono in evidenza i seguenti risultati:

ENTRATE COMPLESSIVE	4.517.671.408
AVANZO INIZIALE DI CASSA	286.508.460
USCITE COMPLESSIVE	4.019.908.160
AVANZO D'AMMINISTRAZIONE	<u>784.271.708</u>

- vista la relazione del Collegio dei Revisori dei conti n. 231 del 19 aprile 2002, che esprime parere favorevole all'approvazione,

DELIBERA

l'approvazione del bilancio consuntivo dell'esercizio 2001.

La presente delibera, unitamente al bilancio consuntivo e i prescritti allegati, viene inviata al Mi.P.A.F. per l'approvazione.

Bari , 26 APR. 2002

IL COMMISSARIO STRAORDINARIO

(Dr. Nicola Cerrone)

Per copia conforme all'originale



IL DIRETTORE
Dott. ~~Vincenzo~~ Rizzo

**RELAZIONE
DEL COMMISSARIO STRAORDINARIO**

**ISTITUTO SPERIMENTALE AGRONOMICO
BARI**

RELAZIONE AL BILANCIO CONSUNTIVO 2001

La gestione dell'esercizio 2001 è iniziata con una previsione di bilancio di £. 3.328.939.735 comprensiva di tutte le voci facenti parte della contabilità dell'Istituto e del relativo avanzo di amministrazione dell'esercizio precedente. L'andamento della gestione ha comportato differenze, fra previsioni iniziali e accertamenti consuntivi per gli imparti che vengono di seguito sintetizzati :

- maggiori entrate correnti	£. 437.766.679
- maggiori entrate in conto capitale	" 1.402.598.245
- maggiori entrate nelle partite di giro	" 18.937.234
- maggiore avanzo di amministrazione esercizio precedente	" <u>330.945.671</u>
	£ 2.190.247.829
- maggiori uscite per spese correnti	£. 591.564.209
- maggiori uscite in conto capitale	" 1.579.286.383
- maggiori uscite nelle partite di giro	" <u>18.937.234</u>
	£. 2.189.787.826

Il risultato di competenza è così determinato :

- totale entrate accertate	£. 3.134.562.487
- totale uscite impegnate	" <u>3.661.545.254</u>
Disavanzo dell'esercizio	" - 526.982.767
Avanzo di amministrazione esercizio precedente	" <u>1.309.933.590</u>
Avanzo di competenza al 31/12/2001	£. 782.950.823

ISTITUTO SPERIMENTALE AGRONOMICO
BARI

segue lettera pag. 2

Per quanto riguarda la gestione dei residui esistenti allo 01/01/2001, si sono avuti i seguenti movimenti :

- <u>Residui attivi</u> all'inizio dell'esercizio 2001	£. 1.386.974.913
minori accertamenti	“ 3.865.992
	£. 1.383.108.921
riscossi nell'esercizio 2001	“ 701.977.639
rimasti da riscuotere	£. 681.131.282
- <u>Residui passivi</u> all'inizio dell'esercizio 2000	£. 363.549.783
maggiori accertamenti	==
minori accertamenti	£. 5.186.877
	£. 358.362.906
pagati nell'esercizio	“ 306.691.371
rimasti da pagare	£. 51.671.535 =

Le variazioni verificatesi nei residui degli anni precedenti sono dovute :

- negli attivi, a minori accertamenti per £. 3.777.500 per il contributo del Ministero relativo al progetto finalizzato “TABACCO” nonché piccole somme su vari progetti; le minori entrate sono giustificate da economie di spesa,
- nei passivi, a minori somme sia per spese in conto capitale e sia per spese di funzionamento, come si evince dall'allegato elenco dei residui.

I crediti e debiti dell'Istituto alla fine dell'esercizio 2001 assommano rispettivamente a £. 1.687.087.702 e £.1.609.817.501, di cui £. 1.005.956.420 per crediti e £. 1.558.145.966 per debiti della gestione di competenza.

In conclusione, tenendo presente i movimenti dell'esercizio, sia per quanto riguarda la gestione di competenza che quella dei residui, la situazione finanziaria del consuntivo si presenta come segue :

ISTITUTO SPERIMENTALE AGRONOMICO
BARI

segue lettera pag. 3

E N T R A T E

- Entrate di competenza 2.128.606.067
- Entrate in c/residui 701.977.639
Totale 2.830.583.706
Avanzo di cassa esercizio precedente
Totale entrate

DA RISCOUOTERE
1.005.956.420
681.131.282
1.687.087.702

TOTALI
3.134.562.487
1.383.108.921
4.517.671.408
286.508.460
4.804.179.868

U S C I T E

- Uscite di competenza 2.103.399.288
- Uscite in c/residui 306.691.371
Totale uscite 2.410.090.659
Avanzo di amministrazione alla fine dell'esercizio 2001

DA PAGARE
1.558.145.966
51.671.535
1.609.817.501

TOTALI
3.661.545.254
358.362.906
4.019.908.160
784.271.708
4.804.179.868

Totale a pareggio

La situazione di cassa alla fine dell'esercizio 2001 è così determinata :

- Riscossioni in c/competenza	2.128.606.067
- Riscossioni in c/residui	<u>701.977.639</u>
- avanzo iniziale di cassa	286.508.460
- Pagamenti in c/competenza	2.103.399.288
- Pagamenti in c/residui	<u>306.691.371</u>
Avanzo di cassa	<u>707.001.507</u>

ISTITUTO SPERIMENTALE AGRONOMICO
BARI

segue lettera pag. 4

L'avanzo di amministrazione di £. 784.271.708 è composto dai seguenti importi da trasferire in competenza 2001 :

- Avanzo ISA	£.	123.310.184	T.F.R.		
	£.	49.204.903	C/CAPITALE		
	£.	101.809.826	ORDINARIO		
				Articoli di Bilancio	
- Avanzo Progetto "CNR"	£.	60.236.045		Numero "5"	
- Avanzo Progetto "CANAPA"	£.	35.475.003		Numero "8"	
- Avanzo Progetto "ORTICOLTURA"	£.	11.104.425		Lettera "B"	
- Avanzo Progetto "PANDA"	£.	111.132.424		Lettera "C"	
- Avanzo Progetto "Reg. PUGLIA"	£.	87.350.000		Lettera "D"	
- Avanzo Progetto "TABACCO"	£.	30.773.396		Lettera "E"	
- Avanzo Progetto "SINA"	£.	1.398.995		Lettera "G"	
- Avanzo Progetto "GERMOPLASMA"	£.	9.633.305		Lettera "H"	
- Avanzo Progetto "CORIAL-Barilla"	£.	4.495.445		Lettera "P"	
- Avanzo Progetto "AGROBIOS/U.E."	£.	8.191.883		Lettera "Q"	
- Avanzo Progetto "AGROBIOS/Basilicata"	£.	24.372.645		Lettera "R"	
- Avanzo Progetto "BARBABIETOLA"	£.	10.536.240		Lettera "S"	
- Avanzo Progetto "CLIMAGRI"	£.	3.342.545		Lettera "T"	
- Avanzo Progetto "RISORSE GENETICHE"	£.	2.904.494		Lettera "U"	
- Avanzo Progetto "ILSA"	£.	10.000.000		Lettera "V"	
- Avanzo Progetto "ALBIO"	£.	99.000.000		Lettera "Z"	
	£.	784.271.708	Totale		

ISTITUTO SPERIMENTALE AGRONOMICO
BARI

segue lettera pag. 5

Gli avanzi relativi agli studi pluriennali (Panda - Tabacco - Agrobios - CNR - ecc.), in base alle normative vigenti ed alla circolare ministeriale n.60 del 13/10/1990, sono stati trasferiti in conto competenza 2002, con attribuzione della spesa in base alle esigenze che la continuazione dei programmi richiede e come risulta dai prospetti già inviati al Ministero.

Si precisa, inoltre, che il Mi.P.A.F., con D.M. n. 441/7303/2001 del 28.11.2001, assegnava all'Istituto un contributo di lire 98.994.000 per una spesa ammessa di lire 99.000.000, quale primo acconto per l'inizio del progetto finalizzato "ALBIO". Detta somma è stata riscossa solo il 28 dicembre 2001 e, quindi, non essendo stata utilizzata in uscita, ha contribuito ad aumentare l'avanzo dell'Istituto.

Nel 2001 il Provveditorato alle Opere Pubbliche di Bologna ha appaltato, per conto dell'Istituto, lavori di manutenzione straordinaria alla S.O.P. di Modena per un importo complessivo di lire 716.000.000. I lavori sono iniziati nel mese di dicembre 2001.

Il Provveditorato alle Opere Pubbliche di Potenza ha appaltato per conto dell'Istituto lavori di manutenzione straordinaria alla S.O.P. di Metaponto per lire 60.000.000.

Nel bilancio consuntivo 2001 gli impegni risultano assunti regolarmente nel rispetto delle previsioni.

L'amministrazione ha ultimato la ricognizione dei beni mobili e ha provveduto ad informatizzare il nuovo inventario; resta da ultimare l'inserimento in procedura dei dati relativi alla biblioteca, che si prevede di realizzare il 2002. Ha provveduto, inoltre ad aggiornare i valori dei fondi ammortamento dei beni mobili comportando un aumento del valore complessivo degli stessi.

Il bilancio esposto, comunque, dimostra l'esito regolare e soddisfacente dell'amministrazione in funzione dell'attività svolta.

Bari,

IL COMMISSARIO STRAORDINARIO

(Dott. Catrone Nicoletta)

RELAZIONE
DEL COLLEGIO DEI REVISORI

**ISTITUTO SPERIMENTALE AGRONOMICO
BARI****COLLEGIO DEI REVISORI DEI CONTI**
Verbale n. 231

Nel giorno 19 aprile 2002, presso il Ministero delle Politiche Agricole e Forestali in via XX settembre n. 20 di Roma, il Collegio dei revisori dei conti, nominato con decreto del Ministero per le politiche agricole del 2 gennaio 1998, si è riunito nelle persone di:

- dott.ssa Beatrice Mazzotti;
- dott. Luigi Stramaglia

E' assente giustificato il dott. Vittorio Rebuffat, Presidente del Collegio.

Il collegio, assistito dai responsabili dell'ufficio amministrativo-contabile, ha proceduto all'esame del conto consuntivo per l'esercizio finanziario 2001 - i cui dati riepilogativi sono riportati nel prospetto allegato alla presente relazione - rilevando preliminarmente quanto segue:

- a) le previsioni iniziali corrispondono a quelle stabilite nel bilancio di previsione dello stesso anno, approvato dal Ministero per le politiche agricole con le modalità previste dall'art. 2 del D.P.R. 9 novembre 1998, n. 439;
- b) le variazioni apportate nel corso dell'esercizio, sulle quali il collegio ha espresso il proprio avviso con verbali n. 225 del 22 marzo 2001, n. 226 dei giorni 25 e 26 giugno 2001 e n.229 del 12 novembre 2001, sono state regolarmente deliberate dal commissario straordinario, nonché approvate dal citato Ministero;
- c) gl'impegni risultano assunti nei limiti degli stanziamenti assegnati e approvati.

1. Rendiconto finanziario

A differenza dell'esercizio finanziario precedente la gestione del bilancio 2001 si è chiusa con un disavanzo di competenza pari a lire 526.982.767, (l'anno precedente si chiuse con un disavanzo di lire 36.152.894).

L'avanzo di competenza complessivo al 31.12.2001, ammonta a lire 782.950.823, inferiore di lire 537.124.360 rispetto a quello avutosi nel 2000.

Detto risultato è dovuto essenzialmente a maggiori entrate derivanti da finanziamenti del Ministero per le politiche agricole e di enti e istituti vari (C.N.R., Regioni, U.E. ecc.) per la realizzazione di studi poliennali.

Sempre nei confronti dell'esercizio precedente si è avuto un aumento dei residui attivi ed un aumento dei residui passivi.

Per quanto concerne la liquidità dell'ente, alla fine dell'esercizio la cassa riporta un saldo attivo di lire 707.001.507, di gran lunga superiore al risultato di cassa dell'esercizio precedente.

Detto risultato concorda con quello evidenziato alla stessa data dal giornale di cassa dell'ente e con il saldo comunicato dall'istituto tesoriere (Banca Popolare di Bari).

Quest'ultimo evidenzia una situazione finanziaria positiva ed il conseguente annullamento della spesa per interessi passivi avvenuta per la gestione dell'esercizio 2001.

Per copia conforme all'originale



IL DIRETTORE
Dott. Vincenzo Bizzo

108

Inoltre, l'avanzo di competenza ottenuto dalla suddetta gestione si è riflesso positivamente sulla situazione amministrativa.

Tuttavia, l'avanzo di amministrazione, per effetto di maggiori residui passivi, è risultato alla fine dell'esercizio inferiore di lire 525.661.882 rispetto a quello ottenuto nell'esercizio 2000:

- entrate accertate		+ 3.134.562.487
- uscite impegnate		- 3.661.545.254
- disavanzo dell'esercizio		- 526.982.767
- avanzo di amm/ne eserc. prec.		+ 1.309.933.590
- avanzo di competenza		+ 782.950.823
- minori accertam. residui attivi	- 3.865.992	
- minori accertam. residui pass.	+ 5.186.877	+ 1.320.885
Avanzo di amministrazione alla fine dell'esercizio		+ 784.271.708.

La situazione dei residui, distinti per esercizi di provenienza, è la seguente:

RESIDUI ATTIVI

ANNO	IMPORTO
1997	91.208.211
1998	154.124.728
1999	132.743.500
2000	303.054.843
2001	1.005.956.420
Totale	1.687.087.702

RESIDUI PASSIVI

ANNO	IMPORTO
1999	5.852.633
2000	45.818.902
2001	1.558.145.966
Totale	1.609.817.501

La differenza tra residui attivi e passivi, fatta eccezione per l'anno 2001, è positiva a favore dei primi.

I residui attivi afferenti gli anni dal 1997 al 2001 concernono principalmente le seguenti voci di bilancio:

capitolo 2.03.02.C contributo Min. Politiche Agricole - progetto PANDA	Lire 147.512.500
capitolo 2.06.01.E contributi Cee progetto Tabacco;	Lire 134.280.234
capitolo 2.06.01.I finanziamento progetto POM-otris;	Lire 154.124.728
capitolo 2.06.01.N finanziamento progetto POM-irrigazione;	Lire 42.051.000
capitolo 2.06.01.P finanziamento progetto CORIAL/BARILLA;	Lire 60.000.000
capitolo 5.15.01.0 finanziamento in c. capitale MiPAF	Lire 758.498.200

Per copia conforme all'originale



IL DIRETTORE
Dott. Vincenzo Rizzo

NO

Residui passivi degli anni 1999 e 2000 riguardano soprattutto impegni assunti per spese telefoniche, contributi agricoli, missioni e forniture di beni e servizi vari afferenti l'attività ordinaria dell'ente, nonché gli studi finalizzati. Per l'anno 2001, oltre che per impegni assunti per spese correnti, si contano residui passivi per lire 1.393.909.160 per il capitolo 2.11.06.0 per impegni di spesa in conto capitale dovuti principalmente ad opere di straordinaria manutenzione agli immobili. Dette opere sono state appaltate con inizio lavori nel mese di dicembre 2001 presso le sedi operative periferiche di Modena e Metaponto.

RESIDUI ATTIVI

Anni	Correnti	Conto Capitale	Partite di giro
1997	91.208.211(*)	-	-
1998	154.124.728 (*)	-	-
1999	102.051.000	30.692.500	-
2000	244.746.633	58.308.210	-
2001	295.766.430	700.189.990	10.000.000
Totale	887.897.002	789.190.700	10.000.000

(*) Trattasi di studi poliennali.

RESIDUI PASSIVI

Anni	Correnti	Conto Capitale	Partite di giro
1999	5.852.633	-	-
2000	36.753.781	7.478.112	1.587.009
2001	85.485.084	1.440.685.679	31.975.203
Totale	128.091.498	1.448.163.791	33.562.212

L'avanzo di amministrazione (+lire 784.271.708) è costituito:

- da fondi erogati dal Ministero delle politiche agricole e forestali, dal CNR e da altri enti pubblici e privati per gli studi pluriennali a destinazione vincolata, pari a lire 509.946.795, fondi trasferiti nella competenza del nuovo esercizio in base a quanto disposto dalla circolare del citato Dicastero n. 60/1990;
- dall'importo di lire 123.310.184, costituente il T.F.R. accantonato a favore dei dipendenti dell'Istituto, come indicato dalla circolare ministeriale n.39 del 29 settembre 1995;
- dall'importo di lire 49.204.903, derivante dall'alienazione di un terreno appartenente all'azienda agricola "Agostinielli" di Rutigliano;
- dall'importo di lire 101.809.826 proveniente dalla gestione ordinaria dell'Istituto.

2 - CONTO ECONOMICO E SITUAZIONE PATRIMONIALE

Detto conto, quantunque previsto dal regolamento di contabilità approvato con D.P.R. 18 dicembre 1979, n.696, appare di difficile compilazione per l'ente in argomento, atteso che il prodotto dell'attività dell'ente medesimo è il risultato di ricerche scientifiche e non di attività prettamente economica così come intesa in senso ragioneristico.

Il risultato negativo di lire 753.918.123 è dovuto essenzialmente a rettifiche delle quote di ammortamento realizzatesi congiuntamente alla ricognizione dei beni e informatizzazione dell'inventario dei beni mobili.

Il registro dei beni ammortizzabili e dei relativi valori è stato compiuto in osservanza a quanto previsto dalla circolare ministeriale del 9.2.1997. Si aggiungono a tali valori le acquisizioni patrimoniali dell'anno 2001, comprensive di attrezzature tecnico scientifiche, libri e opere di miglioramento fondiario pari a lire 391.847.334.

Per copia conforme all'originale

IL DIRETTORE
Dott. Vincenzo Rizzo



me

patrimoniali dell'anno 2001, comprensive di attrezzature tecnico scientifiche, libri e opere di miglioramento fondiario pari a lire 391.847.334.

L'Istituto ha provveduto all'informatizzazione delle scritture di inventario; restano da inserire i dati relativi alla biblioteca e agli immobili.

3. CONCLUSIONI

Riassumendo, l'esercizio finanziario 2001, rispetto a quello precedente, presenta come aspetto positivo il miglioramento della situazione di cassa dell'ente che annulla la spesa per interessi passivi, nonché una maggiore attenzione dell'ente all'adeguamento delle spese di funzionamento a quanto annualmente stanziato dal Ministero delle Politiche Agricole e Forestali.

Stante quanto sopra, il collegio dei revisori dei conti:

- accertata la corrispondenza delle risultanze contenute nel conto consuntivo dell'anno 2001 con le scritture contabili, tenute correttamente aggiornate;
- verificata l'osservanza, nella gestione del bilancio, delle disposizioni di legge vigenti e delle istruzioni ministeriali;
- constatato che l'attività dell'ente, in quanto diretta al miglior impiego delle risorse disponibili in armonia con i fini istituzionali, è stata condotta con criteri ispirati all'economicità;
- nell'auspicare una completa riscossione dei residui attivi, per consentire l'estinzione dei debiti ancora esistenti al 31 dicembre 2001, anche in vista dell'attuazione dell'art.3 del decreto legislativo 4 giugno 1997, n.143, che detta disposizioni circa la soppressione degli enti, istituti e aziende sottoposti alla vigilanza del Ministero per le politiche agricole e forestali:

esprime parere favorevole all'approvazione del conto consuntivo per l'esercizio finanziario 2001.

Letto, confermato e sottoscritto.

IL COLLEGIO DEI REVISORI DEI CONTI

Per copia conforme all'originale



IL DIRETTORE
Dott. *Vincenzo Rizzo*

Birotta
St. Giuseppe

RELAZIONE DEL DIRETTORE

ISTITUTO SPERIMENTALE AGRONOMICO
BARIRELAZIONE SCIENTIFICO-TECNICA SULL'ATTIVITÀ SVOLTA NEL 2001

Il programma scientifico predisposto dai ricercatori dell'Istituto per l'attività ordinaria dell'anno 2001 era costituito da 13 temi di ricerca, di cui, 7 in prosecuzione, anche se le attività ad essi relative sono state minime nella scorsa annata, a causa del ritardo dei relativi finanziamenti, più 6 nuove tematiche, approvate dal C.S. dell'Istituto, ma la cui realizzazione era in parte condizionata alla possibilità di ottenere ulteriori finanziamenti.

Alle ricerche dell'attività ordinaria si aggiungevano 21 temi di attività straordinaria, programmata nell'ambito di vari progetti a carattere nazionale, internazionale e regionale e finanziata da MIPAF, CNR, CEE e Regioni.

Riguardo l'attività ordinaria, il finanziamento supplementare erogato dal MIPAF anche per il 2001 nella seconda parte dell'annata, non ha comunque consentito l'avvio di tutte le ricerche programmate, sia per il ritardo nell'acquisizione della nuova disponibilità finanziaria e sia perché anche un finanziamento complessivo vicino al miliardo non è sufficiente per sostenere, oltre all'onerosa gestione di puro mantenimento dell'Istituto (a tal proposito è appena il caso di sottolineare il notevole esborso di denaro per il pagamento dell'ICI su fabbricati e aziende della sede centrale e della Sezione di Modena, pur svolgendo un'attività di pubblico interesse e senza fini di lucro; sembrerebbe, peraltro, che Università e CNR siano esentate dal pagamento di questa tassa), anche lo svolgimento di 13 ricerche di campo. Pertanto, solo 3 delle 6 ricerche di nuova impostazione sono state avviate nel 2001.

Permangono, in definitiva, le notevoli difficoltà di gestione dell'attività di ricerca dell'Istituto, dovute sia all'incertezza dei finanziamenti sino ad annata inoltrata e sia, anche quando ne viene reso noto l'ammontare tramite il D.M. di assegnazione, alla necessità di ricorrere alle anticipazioni bancarie (in attesa del finanziamento effettivo) per avviare l'attività programmata, con ulteriori aggravamenti di spesa per gli interessi passivi da versare alla Banca "cassiera".

L'attività svolta dall'Istituto anche nell'anno 2001 resta tuttavia notevole per qualità e quantità delle tematiche sviluppate. Sui risultati conseguiti si riferisce in sede di incontri, convegni e pubblicazioni scientifiche. Su quelli relativi all'attività straordinaria, in particolare, si riferisce dettagliatamente nelle specifiche relazioni annuali trasmesse ai coordinatori dei Progetti e agli enti finanziatori.

Vengono qui elencati, distintamente per l'attività ordinaria e per quella straordinaria, i titoli dei 31 temi di ricerca sviluppati nell'annata, con l'indicazione delle Sezioni operative impegnate e dello stato della ricerca, se conclusa o in prosecuzione o nuova.

1) TEMIDIRICERCA1.1) Attività ordinaria (finanziata dal MIPAF)

- 1) Stima dell'evapotraspirazione di riferimento: controllo di qualità dei dati attraverso misure lisimetriche (1/85 - Sezioni o.c. di Agronomia generale e di Irrig.; 1985, prosecuzione).
- 2) Caratterizzazione in campo dei parametri necessari alla modellizzazione del bilancio idrico (1/00 - Sezioni o.c. di Irrig. e di Agronomia generale, Sezione o.p. di Metaponto; nuova).
- 3) Risposta delle colture da pieno campo all'irrigazione di soccorso (2/00 - Sezione o.c. di Irrigazione e Sezione o.p. di Metaponto; nuova).
- 4) Studio dell'efficienza della fertilizzazione azotata con l'impiego di azospirilli sullo sviluppo del sistema radicale e sulle rese di girasole e frumento duro (3/00 - Sezioni o.c. di Agrotecnica degli Ordinamenti produttivi e di Fertilità agronomica; nuova).
- 5) Miglioramento della qualità dei prodotti agricoli attraverso una concimazione azotata razionalizzata con la diagnosi dello stato nutrizionale delle colture (4/00 - Sezioni o.c. di Fertilità agronomica e di Agrotecnica degli Ordinamenti produttivi; nuova).
- 6) Agroselvicultura per il recupero delle aree marginali: valutazione agronomica di consociazioni di colture foraggere con specie arboree da legno (5/00 - Sez. o.p. di Modena; nuova).
- 7) Studio del trasporto dei soluti in un terreno argilloso nel metapontino (6/00 - Sezione o.p. di Metaponto e Sezioni o.c. di Irrigazione e di Fertilità agronomica; nuova).
- 8) Determinazione dei fabbisogni idrici di colture erbacee nel Tavoliere pugliese (1/01 - Sezioni o.c. di Agronomia generale e Agrotecnica degli Ordinamenti produttivi).
- 9) Definizione di nuove strategie per la gestione della variabilità spazio-temporale dell'agrosistema (2/01 - Sezioni o.c. di Agronomia generale, Agrotecnica degli Ordinamenti produttivi e fertilità agronomica; Sezione o.p. di Modena).
- 10) Produttività di erbai autunno-primaverili oligofiti con utilizzazione invernale a pascolo in aree collinari del mezzogiorno d'Italia (3/01 - Sezioni o.c. di Agrotecnica degli Ordinamenti produttivi, Fertilità agronomica e Irrigazione).

1.2) Attività straordinaria (tra parentesi anche l'ente finanziatore della ricerca e la denominazione del programma)


- 1) Analisi degli effetti della riduzione delle lavorazioni del terreno in interazione con dosi crescenti di fertilizzazione azotata su una rotazione biennale "frumento - barbabietola da zucchero" (Sezioni o.c. di Agrotecnica degli Ordinamenti produttivi e di Fertilità agronomica; MiPAF/PANDA, prosecuzione).
- 2) Valutazione agronomica ed energetica di ordinamenti cerealicoli e cerealicolo-industriali a differente intensificazione agrotecnica e colturale (Sezioni o.c. di Agrotecnica degli Ordinamenti produttivi, Irrigazione e Fertilità agronomica, Sezione o.p. di Modena; MiPAF/PANDA, prosecuzione).

- 3) Confronto tra interramento e bruciatura dei residui colturali del frumento: I - Interazione con dosi crescenti di fertilizzante azotato e acqua sui residui intertati; II - Interazione di diverse modalità di interramento e di somministrazioni di fertilizzante azotato (Sezioni o.c. di Agronomia generale, MIPAF/PANDA, prosecuzione); III - Interazione di diverse modalità di interramento e di somministrazioni di fertilizzante azotato (Sezioni o.c. di Agronomia generale, MIPAF/PANDA, prosecuzione).
- 4) Valutazione degli effetti della somministrazione di forme diverse di fertilizzanti minerali ed organici su barbabietola da zucchero (in rotazione con frumento) (Sezioni o.c. di Fertilità agronomica e di Agronomia generale, MIPAF/PANDA, prosecuzione).
- 5) Modelli di gestione irrigua negli ambienti mediterranei (Sezioni o.c. di Irrigazione e di Agronomia generale; MIPAF/PANDA - "Irrigazione sostenibile", prosecuzione).
- 6) Analisi dei fattori indicatori del rischio di salinità in un'area del Metapontino (Sezioni o.c. di Fertilità agronomica, Irrigazione, Agronomia generale, MIPAF/PANDA, prosecuzione).
- 7) Analisi degli effetti della riduzione dell'impiego di fertilizzanti minerali anche mediante l'adozione di pratiche di sovescio e interramento dei residui vegetali, in confronto a fertilizzazioni alternative, su una rotazione triennale tipica del Tavoliere pugliese (Sezioni o.c. di Fertilità agronomica e di Agronomia generale, MIPAF/PANDA, prosecuzione).
- 8) Mineralizzazione dell'N associata alla decomposizione dei residui colturali (arricchiti con ^{15}N) di mais e frumento coltivati nell'Italia meridionale (Sezioni o.c. di Fertilità agronomica e Agronomia generale, MIPAF/PANDA, prosecuzione).
- 9) Bilancio dell'azoto sulla coltura di mais trattata con liquami suini e urea di sintesi in terreno argilloso di pianura (Sezione o.p. di Modena, prosecuzione).
- 10) Confronto tra sistemi colturali cerealicolo-industriali fertilizzati con concimi minerali e liquami suini nella bassa Pianura Padana (Sezione o.p. di Modena e Sezioni o.c. di Agronomia generale e Irrigazione, MIPAF/PANDA, prosecuzione).
- 11) Razionalizzazione dell'uso dei fertilizzanti (Sezioni o.c. di Fertilità agronomica, Irrigazione, Agronomia generale, MIPAF/PANDA, prosecuzione).
- 12) Sensibilità degli stadi fenologici delle colture ortive nell'alimentazione idrica e minerale (Sezioni o.c. di Irrigazione, Fertilità agronomica e Sezione o.p. di Metaponto, MIPAF/Orticoltura, prosecuzione).
- 13) Diminution des taux de composés indésiderables dans le tabac par l'utilisation d'outils d'aide à la gestion de la fertilization azotée (Sezione o.p. di Modena; CEE/TABAC, prosecuzione).
- 14) Valutazione agronomica e produttiva della canapa comune (Cannabis Saliva L.) in ambienti pedoclimatici diversi (Sezione o.c. di Irrigazione, MIPAF/Introduzione di marcatori fenotipici e miglioramento in canapa comune, prosecuzione).
- 15) Confronto fra modelli di simulazione della dinamica dell'azoto da liquami suini (Sezione o.p. di Modena; CNR/Riciclo di reflui nel sistema agricolo industriale, prosecuzione).
- 16) Capacità fertilizzanti di reflui oleari applicati ad una terra rossa pugliese (Sezione o.c. di Fertilità Agronomica; CNR/Riciclo di reflui oleari e zootecnici, prosecuzione).
- 17) Effetti della concimazione azotata su genotipi di colza (Sezione o.c. di Fertilità agronomica; A.L.S.I.A. Basilicata, nuovo).
- 18) Ottimizzazione dell'uso delle risorse idriche, convenzionali e non, in sistemi colturali sostenibili (Sezioni o.c. di Agronomia generale, MIPAF/PANDA - "OTRIS", nuovo).

- 19) Determinazione dell'evapotraspirazione di alcune colture tipiche e delle proprietà idrauliche dei terreni della Capitanata (Sezioni o.c. di Agronomia generale e Irrigazione; Sezione o.p. di Metaponto; CEE/MI/PAF - Programma operativo multiregionale "Irrigazione" - Modelli di irrigazione sostenibile per la pianura; gestione delle risorse idriche nelle pianure irrigue, nuovo).
- 20) Relazioni tra azoto minerale nel terreno e produttività quanti-qualitativa della barbabietola da zucchero (Sezione o.p. di Modena; MI-PAF/Miglioramento della barbabietola da zucchero per l'ambiente mediterraneo, nuovo).
- 21) Modellizzazione della produzione e dell'evapotraspirazione della barbabietola da zucchero in ambiente a sussidio idrico limitato (Sezioni o.c. di agronomia generale e Agrotecnica degli Ordinamenti produttivi; MI/PAF/Miglioramento della barbabietola da zucchero per l'ambiente mediterraneo, nuovo).
- 2) ATTIVITA' COLLATERALI
- Oltre alla suddetta attività di ricerca e sperimentazione in senso stretto, è proseguita nel 2001 la seguente attività, che può definirsi di supporto o collaterale a quella sperimentale.
- a) Osservazioni sistematiche di meteorologia agraria in Puglia, Emilia e Basilicata, presso le 7 stazioni di rilevamento meccaniche ed elettroniche situate nelle aziende e nei campi sperimentali dell'Istituto (Sede di Bari e Sezioni operative periferiche di Modena e Metaponto).
 - b) Mantenimento del germoplasma di mandorlo (212 varietà in allevamento tra italiane, estere e selezioni dell'Istituto) nell'apposito campo sperimentale di Bitetto (BA) di 5 ettari, intera-mente investito.
 - c) Realizzazione e stampa di pubblicazioni scientifiche e ipertestuali per la divulgazione dell'attività di ricerca dell'Istituto.
 - d) Frequenza di stages e partecipazione a seminari e convegni in Italia e all'estero.

Bari, 28 febbraio 2002

Il direttore
(Dott. Vincenzo Rizzo)



ISTITUTO SPERIMENTALE AGRONOMICICO BARI

ELENCO DEI BENI PATRIMONIALI IMMOBILIARI

- BARI - sede dell'Istituto - Via C. Ulpiani, n.5
Fabbricato con terreno - complessivamente Ha. 00.53.72
- RUTIGLIANO (BA) - azienda sperimentale "Agostinielli" contrada Pappalepore
Terreno con fabbricato rurale - complessivamente Ha. 24.22.72
- BITETTO (BA) - azienda sperimentale "La Piantata"
Terreno con vano deposito attrezzi - complessivamente Ha. 06.02.97
- FOGGIA - azienda sperimentale "Pod. 124" - Via Napoli
Terreno con fabbricato rurale - complessivamente Ha. 19.62.50
- MODENA - sede Sezione Operativa Periferica - Viale Caduti in Guerra, n. 134
Fabbricato con terreno circostante
- S. PROSPERO (MO) - azienda sperimentale "Molza"
Terreno con fabbricato rurale - complessivamente Ha. 17.87.04
- GUIGLIA (MO) - CASTELLO DI SERRAVALLE (BO) - azienda sperimentale "Bomberc"
Terreno con fabbricato rurale - complessivamente Ha. 27.72.84

ISTITUTO SPERIMENTALE AGRONOMICO BARI

ELENCO NOMINATIVO DEI COMPONENTI GLI ORGANI COLLEGIALI DELL'ISTITUTO CON RELATIVI PROVVEDIMENTI DI NOMINA

Commissario straordinario

Data del decreto di nomina: 30/08/2000

- Dott. Nicola Cerrone

Collegio Revisori dei Conti

Data del decreto di nomina: 02/01/1998

- Dott. Vittorio REBUFFAT
- Dr.ssa Beatrice MAZZOTTI
- Dott. Luigi STRAMAGLIA

- Presidente
- Revisore
- Revisore

Comitato Scientifico

Data del decreto di nomina: 02/04/1996

- Dott. Vincenzo RIZZO
- Dott. Pasquale SPALLACCI
- Dott. Nicola LOSAVIO
- Dott. Donato FERRI
- Dott. Marcello MASTRORILLI
- Dott. Gianfranco RANA

- Presidente
- Direttore di Sezione
- Direttore di Sezione
- Direttore di Sezione
- Direttore di Sezione
- Ricercatore

- da designare

- Dott. Francesco TROTTA
- Prof. Angelo CALIANDRO

- Funzionario Regionale
- Tecnico Agricolo

ISTITUTO SPERIMENTALE AGRONOMICO BARI

PIANTA ORGANICA DELL'ISTITUTO (D.P.C.M. 25/2/1997) - PERSONALE STATALE A CARICO DEL BILANCIO DI PREVISIONE DEL
MINISTERO PER LE POLITICHE AGRICOLE

Qualifica	N° posti previsti	N° posti coperti
- Direttore	1	1
- Direttore di sezione	6	3
- Dirigente di ricerca	1	-
- 1° Ricercatore	6	6
- Ricercatore	7	7
- Dirigente di amministrazione	1	1
- Tecnologo	1	-
- Collaboratore tecnico	9	8
- Collaboratore di amministrazione	2	2
- Operatore tecnico	5	5
- Operatore di amministrazione	5	5
- Ausiliario di amministrazione	2	1
- Ausiliario tecnico	1	2
Totale organico	47	41

ISTITUTO SPERIMENTALE AGRONOMICO BARI

ELENCO DEL PERSONALE (Parastato, Impiegati agricoli, Operai a tempo indeterminato, Borsisti)
A carico del bilancio dell'Istituto

Cognome	Nome	Qualifica
<u>IMPIEGATO PARASTATO</u>		
- NARDONE	Nobiride	- Collaboratore tecnico
<u>IMPIEGATI AGRICOLI A TERMINE</u>		
- CAMPI	Pasquale	
- DE BLASI	Maria A.	
- LAMASCESE	Nicola	- 3 [^] categoria
- LORIZIO	Vincenzo	- 3 [^] categoria
- PONZONI	Gilda	"
- RINALDI	Francesco	"
<u>OPERAI AGRICOLI A TEMPO INDETERMINATO</u>		
- NOBILI	Gianfranco	- Super specializzato
- BONI	Fausto	- Super specializzato

BILANCIO CONSUNTIVO

XIV LEGISLATURA - DISEGNI DI LEGGE E RELAZIONI - DOCUMENTI

M.I.P.A.F. - I.R.S.A. AGRONOMO - BARI
 23/01/02
 RENDICONTO FINANZIARIO DELL'ESERCIZIO 2001
 ENTRATE
 PARTE I PAG. 1

CODICE	DESCRIZIONE	GESTIONE DI COMPETENZA										DIFFERENZE RISPETTO ALLE PREVISIONI	
		PREVISIONI		SOMME ACCERTATE		DIFFERENZE RISPETTO ALLE PREVISIONI		SOMME ACCERTATE		DIFFERENZE RISPETTO ALLE PREVISIONI			
		INIZIALI	IN AUMENTO	IN DIMINUZIONE	DEFINITIVE	RISCOSE	RIHASTE DA RISCOUERE	TOTALI ACCERTATI	IN +	IN -			
4	5 (7-4)	6 (4-7)	7 (4+5-6)	8	9 (10-8)	10 (8+9)	11 (10-7)	12 (7-10)					
		978.987.919	330.945.671		1.309.933.590								
	TITOLO 2 - ENTRATE DERIVANTI DA TRASFERIMENTI CORRENTI												
	Cat. 3 - Trasferimenti da parte dello Stato												
203010	- Contributo MiPAF per il funzionamento	952.289.050	31.575.930		983.864.980	983.862.480				983.862.480			2.500
203020	- Altri contributi MiPA												
203028	- Altri contributi MiPAF - Sueria-finalizzate Prog. "Canapa" D.M. 80/7303/01		82.969.920		82.969.920	41.487.460				82.969.920			
203028	- Contributo MiPA - Speriment. Finalizz. Prog. "Orticoltura" 2° anno		15.790.100		15.790.100	15.790.100				15.790.100			
20302C	- Contributo MiPA - Speriment. Finalizz. Prog. "Panda" 4° anno												
20302E	- Altri contributi MiPA - "TABACCO"												
20302H	- Altri contributi MiPA - "Geroplasma"		26.125.000		26.125.000					26.125.000			
20302S	- Altri contributi MiPAF - "Barbietola"		26.235.000		26.235.000					26.235.000			
20302T	- Altri contributi MiPAF - "Clisagri"		38.253.600		38.253.600					38.253.600			
	Cat. 4 - Trasferimenti dalle Regioni	952.289.050	220.949.550		1.173.238.600	1.025.344.940				147.891.160			2.500
204010	- Totale Categoria 3 -												
204010	- Contributo dalla Regione Basilicata ed Emilia - Romagna												
20401D	- Contributo Regione Puglia		101.850.000		101.850.000	3.750.000				98.100.000			101.850.000
20401E	- Contributo Regione Emilia-Romagna-Progetto "S.I.N.A."												
20401H	- Contributo dalla A.L.S.I.A. (Regione Basilicata)												
	Cat. 5 - Trasferimenti da parte dei Comuni e delle Province												
205010	- Contributo dalla Provincia di Bari												
	Cat. 6 - Trasferimenti da parte di altri Enti del settore pubblico e privato												
206010	- Contributo C.E.R.A.S.		101.850.000		101.850.000	3.750.000				98.100.000			101.850.000

Mi.P.A.F. - I.R.S.A. AGRONOMICICO - BARI
 23/01/02
RENDICONTO FINANZIARIO DELL'ESERCIZIO 2001
ENTRATE
 PARTE II
 PAG. 1

CAPITOLLO	GESTIONE DEI RESIDUI			VARIAZIONI		GESTIONE DI CASSA				TOTALE DEI RESIDUI ATTIVI AL TERMINE DELL'ESERCIZIO	
	RESIDUI ALL'INIZIO DELL'ESERCIZIO	RISCOSSI	RIMASTI DA RISCOUTERE	TOTALI	IN +	IN -	PREVISIONI	RISCOSSIONI	DIFFERENZE RISPETTO ALLE PREVISIONI		IN +
CODICE	13	14	15 (16-14)	16 (14+15)	17 (16-13)	18 (13-16)	19	20	21 (20-19)	22 (19-20)	23 (9+15)
TIT. 2											
203010							983.864.980	983.862.480		2.500	
203020											
203028	21.337.000	21.332.000		21.332.000		5.000	104.306.920	62.814.460		41.492.460	41.487.460
203028	5.942.500	5.937.500		5.937.500		5.000	21.732.400	5.937.500		15.795.100	15.790.100
20302C	183.175.000	35.657.500	147.512.500	183.170.000		5.000	183.175.000	35.657.500		147.517.500	147.512.500
20302E	30.268.450		26.490.950	26.490.950		3.777.500	30.268.450			30.268.450	26.490.950
20302H	25.762.500	25.757.500		25.757.500		5.000	51.887.500	25.757.500		26.130.000	26.125.000
20302S							26.235.000			26.235.000	26.235.000
20302T							38.253.400			38.253.400	38.253.400
Tot. Cat. 3	266.485.450	88.684.500	174.003.450	262.687.950		3.777.500	1.439.724.050	1.114.029.440		325.694.610	321.894.610
204010											
20401D	68.340.000	68.340.000		68.340.000			124.740.000	72.090.000		52.650.000	98.100.000
20401E	28.000.000	14.000.000	14.000.000	28.000.000			28.000.000	14.000.000		14.000.000	14.000.000
20401H											
Tot. Cat. 4	96.340.000	82.340.000	14.000.000	96.340.000			152.740.000	86.090.000		66.650.000	112.100.000
205010											
206010											
206013	13.671.160		13.671.160	13.671.160			13.671.160			13.671.160	13.671.160

M.I.P.A.F. - I.R.S.A. AGRONOMO - BARI
 23/01/02 RENDICONTO FINANZIARIO DELL'ESERCIZIO 2001 PARTE II PAG. 3

CAPITOLO CODICE	GESTIONE DEI RESIDUI				ATTIVI		GESTIONE DI CASSA			TOTALE DEI RESIDUI ATTIVI AL TERMINE DELL'ESERCIZIO	
	RESIDUI ALL'INIZIO DELL'ESERCIZIO	RISCOSSI	RIMASTI DA RISCUOTERE	TOTALI	VARIAZIONI		PREVISIONI	RISCOSSIONI	DIFFERENZE RISPETTO ALLE PREVISIONI		
					IN +	IN -			IN +		IN -
	13	14	15 (16-14)	16 (14+15)	17 (16-13)	18 (13-16)	19	20	21 (20-19)	22 (19-20)	23 (9+15)
Tot. Cat. 9							13.117.958	19.081.460	5.963.502		
310010											
TOT. III. 3							72.987.129	84.671.709	11.704.580		2.275.261
III. 4											
411010											
412010							480.000	480.000			
412020							420.000	420.000			
412030											
412040											
412050							1.343.265	2.275.625	932.360		
Tot. Cat. 12							2.243.265	3.175.625	932.360		
413010											
414020											
414050											
414060											
TOT. III. 4							2.243.265	3.175.625	932.360		
III. 5											
515010	89.000.710		89.000.710	89.000.710			1.489.355.690	700.164.990		789.190.700	789.190.700
51501C	13.840.000	13.840.000		13.840.000			13.840.000	13.840.000			

XIV LEGISLATURA — DISEGNI DI LEGGE E RELAZIONI — DOCUMENTI

MI.P.A.F. - I.R.S.A. AGRONOMICHE - BARI
 23/01/02 RENDICONTO FINANZIARIO DELL'ESERCIZIO 2001 PARTE I PAG. 4
 ENTRATE

CODICE	DESCRIZIONE	GESTIONE DI COMPETENZA										
		PREVISIONI		SOMME ACCERTATE			DIFFERENZE RISPETTO ALLE PREVISIONI					
		INIZIALI	IN AUMENTO	IN DIMINUIZIONE	DEFINITIVE	RISCOSE	RIMASTE DA RISCOUTERE	TOTALI ACCERTATI	IN +	IN -		
4	5 (7-4)	6 (4-7)	7 (4+5-6)	8	9 (10-8)	10 (8+9)	11 (10-7)	12 (7-10)				
	- Totale Categoria 15 - - Trasferimenti da altri Enti del settore pubblico e privato - Finanziamenti da altri Enti (Regione Puglia) in conto capitale - Finanziamenti da Università degli Studi di Napoli-Dip. Ino. Agraria Portici in conto capitale-POM/IRRIGAZ. - Totale Categoria 18 - - TOTALE TITOLO 5 -		1.400.354.980		1.400.354.980	700.164.990	700.189.990	1.400.354.980	10 (8+9)	11 (10-7)	12 (7-10)	
518010												
51801N			1.400.354.980		1.400.354.980	700.164.990	700.189.990	1.400.354.980				
	TITOLO 7 - PARTITE DI GIRO											
	Cat. 22 - Entrate aventi natura di partite di giro											
722010	- Ritenute erariali	90.000.000			90.000.000	105.719.729		105.719.729		15.719.729		155.526
722020	- Ritenute previdenziali ed assistenziali	50.000.000	10.000.000		60.000.000	59.844.474		59.844.474				373.749
722030	- Ritenute diverse	600.000			600.000	226.251		226.251				
722040	- Trattenute per conto terzi	11.062.766	8.937.234		20.000.000	16.214.358		16.214.358				3.785.642
722050	- Depositi cauzionali da terzi											
722060	- Recupero anticipazione fondo economato	10.000.000			10.000.000		10.000.000	10.000.000				1.200.000.000
722070	- Recupero anticipazione sezioni operative periferiche											
722080	- Recupero anticipazioni varie	1.200.000.000			1.200.000.000							
722090	- Partite in conto sospesi											
	- Totale Categoria 22 - - TOTALE TITOLO 7 -	1.361.662.766	18.937.234		1.380.600.000	182.004.812	10.000.000	192.004.812		15.719.729		1.204.314.917
		1.361.662.766	18.937.234		1.380.600.000	182.004.812	10.000.000	192.004.812		15.719.729		1.204.314.917

MI.P.A.F. - I.R.S. A. AGRONOMICI - BARI
 23/01/02
RENDICONTO FINANZIARIO DELL'ESERCIZIO 2001
 ENTRATE

PARTE II
PAG. 4

CAPITOLO CODICE	GESTIONE DEI RESIDUI ATTIVI				GESTIONE DI CASSA				TOTALE DEI RESIDUI ATTIVI AL TERMINE DELL'ESERCIZIO	
	RESIDUI ALL'INIZIO DELL'ESERCIZIO	RISCOSSI	RIMASTI DA RISCUOTERE	TOTALI	VARIAZIONI		RISCOSSIONI	DIFFERENZE RISPETTO ALLE PREVISIONI		
					IN +	IN -		IN +		IN -
13	14	15	16 (14+15)	17 (16-13)	18 (13-16)	19	20	21 (20-19)	22 (19-20)	23 (9+15)
Tot. Cat. 15	102.840.710	13.840.000	89.000.710	102.840.710		1.503.195.690	714.004.990		789.190.700	789.190.700
518010	7.500.000	7.500.000		7.500.000		7.500.000	7.500.000			
51801H	6.800.000	6.800.000		6.800.000		6.800.000	6.800.000			
Tot. Cat. 18	14.300.000	14.300.000		14.300.000		14.300.000	14.300.000			
TOT. III. 5	117.140.710	28.140.000	89.000.710	117.140.710		1.517.495.690	728.304.990		789.190.700	789.190.700
III. 7										
722010						90.000.000	105.719.729	15.719.729		
722020						60.000.000	59.844.474		155.526	
722030						600.000	226.251		373.749	
722040						20.000.000	16.214.358		3.785.642	
722050										
722060	10.000.000	10.000.000		10.000.000		20.000.000	10.000.000		10.000.000	10.000.000
722070										
722080						1.200.000.000			1.200.000.000	
722090										
Tot. Cat. 22	10.000.000	10.000.000		10.000.000		1.390.600.000	192.004.812	15.719.729	1.214.314.917	10.000.000
TOT. III. 7	10.000.000	10.000.000		10.000.000		1.390.600.000	192.004.812	15.719.729	1.214.314.917	10.000.000

MI.P.A.F. - I.R.S.A. AGRONOMO - BARI
 23/01/02 **RENDICONTO FINANZIARIO DELL'ESERCIZIO 2001** PARTE I PAG. 5
ENTRATE

CODICE	DESCRIZIONE	G E S T I O N E D I C O M P E T E N Z A												
		P R E V I S I O N I			S O M M E A C C E R T A T E			D I F F E R E N Z E						
		I N I Z I A L I	V A R I A Z I O N I		D E F I N I T I V E	R I S C O S S E	R I M A S T E D A R I S C O U T E R E	T O T A L I A C C E R T A T I	R I S P E T T O A L L E P R E V I S I O N I					
			I N A U M E N T O	I N D I M I N U Z I O N E					I N +	I N -				
4	5 (7-4)	6 (4-7)	7 (4+5-6)	8	9 (10-8)	10 (8+9)	11 (10-7)	12 (7-10)						
-	Avanzo di Amministrazione	978.987.919	330.945.671		1.309.933.590									
-	Riepilogo dei titoli -													
2 -	- TITOLO	952.289.050	400.799.550		1.353.088.600	1.158.586.931	293.491.169	1.652.080.100	98.994.000	2.500				
3 -	- TITOLO	36.000.000	36.967.129		72.967.129	84.671.709	2.275.261	86.946.970	13.979.841					
4 -	- TITOLO		2.243.265		2.243.265	3.475.625		3.175.625	932.360					
5 -	- TITOLO		1.400.354.980		1.400.354.980	700.164.990	700.189.990	1.400.354.980						
7 -	- TITOLO	1.361.662.766	48.937.234		1.380.600.000	482.004.812	10.000.000	192.004.812	15.719.729	1.204.314.917				
-	TOTALE GENERALE	3.328.939.735	2.190.247.829		5.519.187.564	2.428.604.067	1.005.956.420	3.134.542.487	129.625.930	1.204.317.417				

Mi.P.A.F. - I.R.S.A. AGRONOMICI - BARI
 23/01/02
RENDICONTO FINANZIARIO DELL'ESERCIZIO 2001
ENTRATE
PARTE II
 PAG. 5

CAPITOLO	GESTIONE DEI RESIDUI ATTIVI				GESTIONE DI CASSA				TOTALE DEI RESIDUI ATTIVI AL TERMINE DELL'ESERCIZIO		
	RESIDUI ALL'INIZIO DELL'ESERCIZIO	RISCOSSI	RIMASTI DA RISCOUTERE	VARIAZIONI		RISCOSSIONI	DIFFERENZE RISPETTO ALLE PREVISIONI				
				IN +	IN -		IN +	IN -			
CODICE	13	14	15 (16-14)	16 (14+15)	17 (16-13)	18 (13-16)	19	20	21 (20-19)	22 (19-20)	23 (9+15)
RIEP. TITOLI											
- TITOLO 2 -	1.259.834.203	663.837.639	592.130.572	1.255.968.211		3.865.992	2.567.472.803	1.822.426.570	98.994.000	844.040.233	885.621.741
- TITOLO 3 -							72.967.129	84.671.709	11.704.580		2.275.261
- TITOLO 4 -							2.243.245	3.475.625	932.360		
- TITOLO 5 -	417.140.710	28.140.000	89.000.710	117.140.710			1.517.495.690	728.304.990		789.190.700	789.190.700
- TITOLO 7 -	10.000.000	10.000.000		10.000.000			1.390.600.000	192.004.812	15.719.729	1.214.314,917	10.000.000
TOTALE GENER.	1.386.974.913	701.977.639	681.131.282	1.383.108.921		3.865.992	5.550.778.887	2.830.583.706	127.350.669	2.847.545.850	1.687.087.702

XIV LEGISLATURA — DISEGNI DI LEGGE E RELAZIONI — DOCUMENTI

M.I.P.A.F. - I.R.S.A. AGRONOMICI - BARI
 RENDICONTO FINANZIARIO DELL'ESERCIZIO 2001
 SPESE

PARTE I

PAG. 6

CODICE	DESCRIZIONE	GESTIONE DI COMPENSAZIONE										DIFFERENZE RISPETTO ALLE PREVISIONI				
		PREVISIONI					SOMME IMPEGNATE					IN +		IN -		
		INITIALI	IN AUMENTO	IN DIMINUIZIONE	DEFINITIVE	PAGATE	RIMASTE DA PAGARE	TOTALI IMPEGNI	5 (7-4)	6 (4-7)	7 (4+5-6)	8	9 (10-8)	10 (8+9)	11 (10-7)	12 (7-10)
		4														
	TITOLO 1 - SPESE CORRENTI															
	Cat. 1 - Spese per gli organi dell'Ente															
101010	- Compenso al Commissario Straordinario	76.500.000	1.100.000		77.600.000	77.544.309						77.544.309				55.691
101020	- Compensi ai Componenti il Consiglio di Amministrazione															
101030	- Compensi ai Componenti il Collegio dei Revisori dei Conti	11.300.000			11.300.000	2.340.000						8.190.000				3.110.000
101040	- Compensi ai Componenti il Comitato Scientifico	500.000			500.000											500.000
101050	- Indennità e rimborso spese di trasporto per missioni agli organi istituzionali	15.000.000	4.000.000		11.000.000	7.703.532						8.231.335				2.768.665
	- Totale Categoria 1 -	103.300.000	1.100.000		104.400.000	87.587.841						93.965.644				6.434.356
	Cat. 2 - Oneri per il personale in attività di servizio															
102010	- Stipendi ed altri assegni fissi al personale impiegatizio	61.000.000	4.000.000		57.000.000	49.159.659						49.159.659				7.840.341
102015	- Stipendi e altri assegni al personale impiegatizio C.N.R.	600.000	2.342.007		2.342.007	2.342.007										2.342.007
102018	- Stipendi ed altri assegni fissi al personale impiegatizio - "Canapa"		10.526.316		10.526.316											10.526.316
10201C	- Stipendi ed altri assegni fissi al personale impiegatizio - "Panda"	42.000.000	10.600.000		52.600.000	35.256.376						35.256.376				17.343.624
10201D	- Stipendi e altri assegni fissi al personale impiegatizio - Progetto Regione Puglia	4.900.000	28.996.282	1.274.305	32.621.977	3.655.695						3.625.695				28.996.282
10201E	- Stipendi e altri assegni fissi al personale impiegatizio - Progetto "Tabacco"	28.231.660	12.000.000		40.231.660	28.291.529						28.291.529				11.708.471
10201H	- Stipendi ed altri assegni fissi al personale impiegatizio - "Geromolassa"	600.000	23.935.316		24.535.316	9.771.775						14.763.541				28.996.282
10201I	- Stipendi ed altri assegni fissi al personale impiegatizio - "P.O.M./OTRIS"	12.600.000	910.216		13.510.216	13.510.216						13.510.216				11.708.471
10201N	- Stipendi ed altri assegni fissi al personale impiegatizio - Progetto "POM/IRRIGAZIONE"	20.637.438	6.000.000		26.637.438	23.721.669						26.637.438				28.996.282
10201P	- Stipendi ed altri assegni fissi al personale impiegatizio - Progetto "CD.RI AL./BARILLA"	51.300.000	166.518	4.214.671	47.251.847	47.251.847						47.251.847				11.708.471
10201T	- Stipendi ed altri assegni fissi al personale impiegatizio - "Cinegri"		16.636.902		16.636.902	12.739.837						16.636.902				11.708.471
102020	- Stipendi ed altri assegni al personale operaio	175.000.000	124.594.599		299.594.599	299.026.778						299.026.778				567.821
102025	- Stipendi ed altri assegni al personale operaio - CNR	1.000.000		1.000.000												
102028	- Stipendi ed altri assegni al personale operaio - Progetto "Canapa"		15.564.202		15.564.202	10.983.718						10.983.718				4.580.484

XIV LEGISLATURA - DISEGNI DI LEGGE E RELAZIONI - DOCUMENTI

M.I.P.A.F. - I.R.S.A. AGRONOMICI - BARI
 23/01/02
 RENDICONTO FINANZIARIO DELL'ESERCIZIO 2001
 SPESA

PARTE I

PAG. 7

CODICE	DESCRIZIONE	CAPITOLI										DIFFERENZE RISPETTO ALLE PREVISIONI	
		PREVISIONI					SOMME IMPEGNATE					IN +	IN -
		INITIALI	VARIAZIONI		DEFINITIVE	PAGATE	RIMASTE DA PAGARE	TOTALI IMPEGNI	Differenze rispetto alle previsioni				
			IN AUMENTO	IN DIMINUIZIONE					IN +	IN -			
		5 (7-4)	6 (4-7)	7 (4+5-6)	8	9 (10-8)	10 (8+9)	11 (10-7)	12 (7-10)				
102028	- Stipendi ed altri assegni al personale operaio - "Orticoltura"	4	7.905.438	7.905.438	7.905.438	1.174.734	1.174.734				11	6.730.404	
10202C	- Stipendi ed altri assegni al personale operaio - "Panda"	90.000.000	2.500.000	9.943.784	82.556.216	56.137.856	85.120	56.222.976			12	26.333.240	
10202D	- Stipendi e altri assegni al personale operaio - Progetti Regione Puglia	14.283.120	26.916.036	1.425.428	39.773.728	17.639.340		17.639.340				22.434.388	
10202E	- Stipendi ed altri assegni al personale operaio - "TABACCO"	17.800.000	3.872.540	11.953.330	9.719.210	8.894.419		8.894.419				824.791	
10202H	- Stipendi ed altri assegni al personale operaio - Progetto "Geronplasma"		5.533.597		5.533.597	5.533.597		5.533.597					
10202I	- Stipendi ed altri assegni al personale operaio - "P.O.M./ORIS"		2.463.704		2.463.704	2.463.704		2.463.704					
10202M	- Stipendi ed altri assegni al personale operaio - Regione Basilicata	5.457.740	5.457.740										
10202N	- Stipendi ed altri assegni al personale operaio - Progetto "POM/IRRIGAZIONE"	3.696.238	12.766.615		16.462.853	16.462.853		16.462.853					
10202P	- Stipendi ed altri assegni al personale operaio - Progetto "CO.MI.AL./BARILLA"	1.767.680	1.767.680										
10202R	- Stipendi ed altri assegni al personale operaio - Agrobios-POP Basilicata	7.490.637			7.490.637	1.330.889		1.330.889				6.159.748	
10202S	- Stipendi ed altri assegni al personale operaio - Progetto "Barbabbietola"		9.230.265		9.230.265	9.230.265		9.230.265					
10202T	- Stipendi ed altri assegni al personale operaio - "Cineagri"		5.716.451		5.716.451	5.716.451		5.716.451					
10202U	- Stipendi ed altri assegni al personale operaio - "Risorse genetiche"		5.617.978		5.617.978	5.617.978		5.617.978					
102030	- Compenso per lavoro straordinario al personale impiegatizio												
102040	- Compenso per lavoro straordinario al personale operaio												
102050	- Indennità e rimborso spese di trasporto per missioni in territorio nazionale	27.000.000	6.600.000		33.600.000	24.735.529	236.740	24.972.269				8.627.731	
102055	- Indennità e rimborso spese di trasporto per missioni in territorio nazionale - CNR	5.000.000	7.600.000	885.933	11.714.067	3.518.222		3.518.222				8.195.845	
102058	- Indennità e rimborso spese di trasporto per missioni in territorio nazionale - Progetto "Canapa"	1.000.000	3.176.030		4.176.030	3.435.564		3.435.564				740.466	
10205B	- Indennità e rimborso spese di trasporto per missioni in territorio nazionale - "Orticoltura"	1.500.000	2.736.641		4.236.641	2.757.630		2.757.630				1.479.011	
10205C	- Indennità e rimborso spese di trasporto per missioni in territorio nazionale - "Panda"	19.000.000	6.675.107		12.324.893	5.158.315		5.158.315				7.166.578	
10205D	- Indennità e rimb. spese di trasporto missioni in territorio nazionale - Progetti Regione Puglia	5.000.000	5.605.311	129.223	10.476.088	5.923.109		5.923.109				4.500.000	
10205E	- Indennità e rimborso spese di trasporto per missioni in territorio nazionale - "TABACCO"	1.600.000	1.080.058		2.680.058	900.000		900.000				1.000.000	
10205G	- Indennità e rimborso spese di trasporto per missioni in territorio nazionale - "S.I.P.A."		506.790		506.790	506.790		506.790					

XIV LEGISLATURA — DISEGNI DI LEGGE E RELAZIONI — DOCUMENTI

MI.P.A.F. - I.R.S.A. AGRONOMICICO - BARI
 23/01/02
RENDICONTO FINANZIARIO DELL'ESERCIZIO 2001
SPESA
 PARTE II
 PAG. 7

CAPITOLO CODICE	GESTIONE DEI RESIDUI PASSIVI				GESTIONE DI CASSA			TOTALE DEI RESIDUI PASSIVI AL TERMINE DELL'ESERCIZIO		
	RESIDUI ALL'INIZIO DELL'ESERCIZIO	PAGATI	RIMASTI DA PAGARE	TOTALI	VARIAZIONI		DIFFERENZE RISPETTO ALLE PREVISIONI			
					IN +	IN -			IN +	IN -
13	14	15 (16-14)	16 (14+15)	17 (16-13)	18 (13-16)	20	21 (20-19)	22 (19-20)	23 (9+15)	
10202B						7.905.138	1.174.734		6.730.404	
10202C						82.556.216	56.137.856		26.418.360	
10202D						28.706.534	17.639.340		11.067.194	
10202E						9.719.210	8.894.419		824.791	
10202H						5.533.597	5.533.597			
10202I						2.463.704	2.463.704			
10202M						16.462.853	16.462.853			
10202N										
10202P										
10202R						7.490.637	1.330.889		6.159.748	
10202S						9.230.265	9.230.265			
10202T						5.716.451	5.716.451			
10202U						5.617.978	5.617.978			
102030										
102040										
102050						33.600.000	24.735.529		8.864.471	236.740
102055						11.714.067	3.518.222		8.195.845	
102058						4.176.030	3.435.544		740.486	
10205B						4.236.641	2.757.630		1.479.011	
10205C	3.142.859				3.142.859	15.467.752	5.158.315		10.309.437	
10205D						7.976.088	5.923.109		2.052.979	52.979
10205E						2.680.058	900.000		1.780.058	780.058
102056						506.790	506.790			

XIV LEGISLATURA - DISEGNI DI LEGGE E RELAZIONI - DOCUMENTI

MI.P.A.F. - I.R.S.A. AGRONOMICICO - BARI
 23/01/02 RENDICONTO FINANZIARIO DELL'ESERCIZIO 2001
 SPESE

PARTE I

PAG. 8

CODICE	DESCRIZIONE	CAPITOLO										DIFFERENZE RISPETTO ALLE PREVISIONI			
		PREVISIONI					SOMME IMPEGNATE					IN +	IN -		
		INITIALI	VARIAZIONI		DEFINITIVE	PAGATE	RIMASTE DA PAGARE	TOTALI IMPEGNI	TOTALI IMPEGNI						
			IN AUMENTO	IN DIMINUZIONE					9 (10-8)	10 (8+9)	11 (10-7)	12 (7-10)			
4	5 (7-4)	6 (4-7)	7 (4+5-6)	8	9 (10-8)	10 (8+9)	11 (10-7)	12 (7-10)							
102054	- Missioni in territorio nazionale - "Geraplasmia"	1.000.000			1.000.000									1.000.000	
102051	- Indennità e rimborso spese di trasporto per missione in territorio nazionale - "P.O.H./OTRIS"	23.000.000	802.075	3.408.000	20.394.075	20.374.169	19.906	20.394.075	19.906	20.394.075					
10205N	- Indennità e rimborso spese di trasporto per missione in territorio nazionale - "POM/IRRIGAZIONE"	4.000.000	2.687.942	6.687.942	6.687.942	6.666.741	21.201	6.687.942	6.687.942	6.687.942					
10205P	- Indennità e rimborso spese di trasporto per missione in territorio nazionale - "C.O.R.I.A.L./BARILLA"	3.000.000	1.343.863	4.343.863	4.343.863	2.616.470		2.616.470	2.616.470	2.616.470				1.727.393	
10205R	- Indennità e rimborso spese di trasporto per missione in territorio naz.le-Agrobios/POP Basilicata	12.000.000		12.000.000	12.000.000	6.777.936		6.777.936	6.777.936	6.777.936				5.222.064	
10205S	- Indennità e rimborso spese di trasporto per missione in territorio naz.le-Prog. "Barbabetola"		4.800.000	4.800.000	4.800.000	2.864.536		2.864.536	2.864.536	2.864.536				1.935.464	
10205T	- Indennità e rimborso spese di trasporto per missione in territorio naz.le - "Climagri"		2.500.000	2.500.000	2.500.000	1.517.484		1.517.484	1.517.484	1.517.484				982.816	
10205U	- Indennità e rimborso spese di trasporto per missione in territorio nazionale - "Risorse genetiche"	10.000.000	1.000.000	1.000.000	11.000.000	3.611.353		3.611.353	3.611.353	3.611.353				7.388.647	
102060	- Indennità e rimborso spese di trasporto per missione all'estero	24.000.000	16.230.000	3.737.863	36.492.137	11.996.794		11.996.794	11.996.794	11.996.794				24.495.343	
10206C	- Indennità e rimborso spese di trasporto per missione all'estero - "Fanda"	17.960.000	2.050.000	2.500.000	17.450.000	4.020.983		4.020.983	4.020.983	4.020.983				13.429.017	
10206D	- Indennità e rimborso spese di trasporto per missione all'estero - Regione Puglia		2.860.000	105.311	2.754.689	2.754.689		2.754.689	2.754.689	2.754.689					
10206E	- Indennità e rimborso spese di trasporto per missione all'estero - "IRBACTO"	11.411.533		4.872.540	6.538.993	1.904.039		1.904.039	1.904.039	1.904.039				3.023.421	
10206G	- Indennità e rimborso spese di trasporto per missione all'estero - Progetto "S.I.N.A."		984.429		984.429			984.429		984.429				984.429	
10206P	- Indennità e rimborso spese di trasporto per missione all'estero - Corial/Barilla	5.000.000	800.000	1.969.033	3.830.967	3.030.967		3.030.967	3.030.967	3.030.967				800.000	
10206H	- Indennità e rimborso spese di trasporto per missione all'estero - Progetto "ISM - Agrobios"	9.000.000	453.962		9.453.962	7.159.994		7.159.994	7.159.994	7.159.994				2.293.968	
10206S	- Indennità e rimborso spese di trasporto per missione all'estero - Progetto "Barbabetola"		11.999.786		11.999.786	11.134.547		11.134.547	11.134.547	11.134.547				845.239	
10206V	- Indennità e rimborso spese per missioni all'estero - Progetto "I.L.S.A."		5.450.000		5.450.000									5.450.000	
102070	- Indennità e rimborso spese di trasporto per trasferimenti					27.225.207		27.225.207	27.225.207	27.225.207				36.003.391	
102080	- Oneri previdenziali ed assistenziali a carico dell'Ente	86.287.050	17.756.905	68.042.564	36.003.391	902.244		902.244	902.244	902.244				3.599.769	
102085	- Oneri previdenziali ed assistenziali a carico del CNR	11.000.000	1.408.922	8.106.909	4.502.013	6.691.787		6.691.787	6.691.787	6.691.787				6.691.787	
102088	- Oneri previdenziali ed assistenziali a carico del Prop. "Canapa"		6.691.787		6.691.787									6.691.787	
102088	- Oneri previdenziali ed assistenziali a carico dell'Ente - "Orticoltura"		1.422.925		1.422.925									1.422.925	

XIV LEGISLATURA - DISEGNI DI LEGGE E RELAZIONI - DOCUMENTI

MI.P.A.F. - I.R.S. A. AGRONOMICICO - BARI
 23/01/02
 RENDICONTO FINANZIARIO DELL'ESERCIZIO 2001
 SPESE
 PARTE II
 PAG. 8

CAPITOLO	GESTIONE DEI RESIDUI PASSIVI				GESTIONE DI CASSA				TOTALE DEI RESIDUI PASSIVI AL TERMINE DELL'ESERCIZIO		
	RESIDUI ALL'INIZIO DELL'ESERCIZIO	PAGATI	RIMASTI DA PAGARE	TOTALI	VARIAZIONI		PREVISIONI	PAGAMENTI		DIFFERENZE RISPETTO ALLE PREVISIONI	
					IN +	IN -				IN +	IN -
CODICE	13	14	15 (14-14)	16 (14+15)	17 (16-13)	18 (13-16)	19	20	21 (20-19)	22 (19-20)	23 (19+23)
1020SH							1.000.000			1.000.000	
1020SI							20.394.075	20.374.169		19.906	19.906
1020SN							6.687.942	6.666.741		21.201	21.201
1020SP							5.143.863	2.616.470		2.527.393	2.527.393
1020SR							12.000.000	6.777.936		5.222.064	5.222.064
1020SS							4.800.000	2.864.536		1.935.464	1.935.464
1020ST							2.500.000	1.517.184		982.816	982.816
1020SU											
102060	6.187.856		6.187.856	6.187.856			17.587.856	3.611.353		13.976.503	6.187.856
102065							36.492.137	11.996.794		24.495.343	
10206C							17.450.000	4.020.983		13.429.017	
10206D							2.754.689	2.754.689			
10206E							6.538.993	1.904.039		4.634.954	1.611.533
10206G							984.429			984.429	
10206P							3.830.967	3.030.967		800.000	
10206B							9.453.962	7.159.994		2.293.968	
10206S							11.999.786	11.134.547		865.239	
10206U							5.450.000			5.450.000	
102070											
102080	71.271.577	42.802.267	28.469.310	71.271.577			107.274.968	70.027.474		37.247.494	37.247.494
102085							4.502.010	902.244		3.599.769	
102088							6.691.787			6.691.787	
10208B							1.422.925			1.422.925	

XIV LEGISLATURA - DISEGNI DI LEGGE E RELAZIONI - DOCUMENTI

MI.P.A.F. - I.R.S.A. AGRONOMICI - BARI
 RENDICONTO FINANZIARIO DELL'ESERCIZIO 2001
 SPESE

PARTE I

PAG. 10

CODICE	DESCRIZIONE	GESTIONE DI COMPETENZA										DIFFERENZE RISPETTO ALLE PREVISIONI	
		PREVISIONI			SONHE IMPEGNATE			TOTALI				IN +	IN -
		INIZIALI	VARIAZIONI		DEFINITIVE	PAGATE	RIMASTE DA PAGARE	IMPEGNI					
			IN AUMENTO	IN DIMINUIZIONE				7 (4+5-6)	8	9 (10-8)	10 (8+9)	11 (10-7)	12 (7-10)
	Cat. 4	4	5 (7-4)	6 (4-7)	7 (4+5-6)	8	9 (10-8)	10 (8+9)	11 (10-7)	12 (7-10)			
104010	- Spese per l'acquisto di beni di consumo e di servizi												
104020	- Fitti passivi ed oneri locativi												
104025	- Spese per acqua, gas, energia elettrica	62.000.000	20.000.000		82.000.000	81.097.357	651.037	81.748.396			251.604		
104025	- Spese per acqua, gas, energia elettrica - CNR		850.000		850.000						850.000		
104028	- Spese per acqua, gas, energia elettrica - Progetto "Canapa"		1.250.000		1.250.000	1.250.000		1.250.000					
104028	- Spese per acqua, gas, energia elettrica - "Orticoltura"		1.000.000		1.000.000	1.000.000		1.000.000					
10402C	- Spese per acqua, gas, energia elettrica - "Panda"	8.000.000	69.000		8.069.000	8.069.000		8.069.000					
10402D	- Spese per acqua, gas, energia elettrica - Progetti Regione Puglia		1.000.000		1.000.000	350.000		350.000			450.000		
10402E	- Spese per acqua, gas, energia elettrica - "TABACCO"		523.803		523.803	523.803		523.803					
10402H	- Spese per acqua, gas, energia elettrica - Progetto "Geraoplama"		3.000.000		3.000.000	1.290.814		1.290.814					
10402I	- Spese per acqua, gas, energia elettrica - Progetto "POR UTRIS"		224.000		224.000	224.000		224.000				150.000	
10402R	- Spese per acqua, gas, energia elettrica - "Pop-Basilicata/Agrobios"		986.766		986.766	986.766		986.766				1.109.820	
10402S	- Spese per acqua, gas, energia elettrica - Progetto "Barbietola"		500.000		500.000	500.000		500.000				4.143.803	
10402T	- Spese per acqua, gas, energia elettrica - "Climagri"		150.000		150.000							605.787	
10402V	- Spese per acqua, gas, energia elettrica - I.L.S.A.		10.000.000		10.000.000	43.890.180		43.890.180				1.109.820	
104030	- Spese per il riscaldamento	35.000.000			35.000.000	43.890.180		43.890.180				1.109.820	
104040	- Canoni vari (pulizia locali, vigilanza notturna, ecc.)	21.000.000			21.000.000	19.545.677		19.545.677				4.143.803	
104050	- Premi di assicurazione contro rischi, incendi, furti, ecc.	2.600.000			2.600.000	1.994.213		1.994.213				605.787	
104060	- Spese postali, telegrafiche, telefoniche, spedizioni, svincoli, ecc.	60.000.000		10.000.000	50.000.000	35.319.612		1.194.501				13.483.887	
104065	- Spese postali, telegrafiche, telefoniche, spedizioni, svincoli, ecc. - CNR		850.000		850.000							850.000	
104068	- Spese postali, telegrafiche, telefoniche, spedizioni, svincoli, ecc. - Progetto "Canapa"		1.250.000		1.250.000	235.000		235.000				1.015.000	
104068	- Spese postali, telegrafiche, telefoniche, spedizioni, svincoli, ecc. - "Orticoltura"		500.000		500.000	500.000		500.000				500.000	
10406C	- Spese postali, telegrafiche, telefoniche, spedizioni, svincoli, ecc. - "Panda"	8.400.000			8.400.000	8.400.000		8.400.000				8.400.000	

M.I.P.A.F. - I.R.S.A. AGRONOMO - BARI
 23/01/02
 RENDICONTO FINANZIARIO DELL'ESERCIZIO 2001
 SPESE
 PARTE II
 PAG. 10

CAPITOLO CODICE	GESTIONE DEI RESIDUI PASSIVI										GESTIONE DI CASSA				TOTALE DEL RESIDUI PASSIVI AL TERMINE DELL'ESERCIZIO
	RESIDUI ALL'INIZIO DELL'ESERCIZIO	PAGATI	RIMASTI DA PAGARE	TOTALI	VARIAZIONI		PREVISIONI	PAGAMENTI	DIFFERENZE RISPETTO ALLE PREVISIONI		TOTALE DEL RESIDUI PASSIVI AL TERMINE DELL'ESERCIZIO				
					IN +	IN -			IN +	IN -					
13	14	15 (16-14)	16 (14+15)	17 (16-13)	18 (13-16)	19	20	21 (20-19)	22 (19-20)	23 (9+15)					
104010															
104020	2.342	2.342		2.342		82.002.342	81.099.699		902.643	651.039					
104025						850.000			850.000						
104038						1.250.000	1.250.000								
104028						1.000.000	1.000.000								
10402C						8.069.000	8.069.000								
10402D						650.000	350.000			300.000					
10402E						523.803	523.803								
10402H						3.000.000	1.290.814			1.709.186					
10402I	337.658	337.658		337.658		337.658	337.658								
10402R						224.000	224.000								
10402S						986.766	986.766								
10402T						500.000	500.000								
10402V						150.000	150.000			150.000					
104030						45.000.000	43.890.180			1.109.820					
104040	682.500	682.500		682.500		26.866.500	20.228.197			6.638.303					
104050						2.600.000	1.994.213			605.787					
104060						50.000.000	35.319.612			14.680.388					
104065						850.000				850.000					
104068						1.250.000	235.000			1.015.000					
104068						500.000	500.000								
10406C	109.083				109.083	8.509.083	8.400.000			109.083					

XIV LEGISLATURA - DISEGNI DI LEGGE E RELAZIONI - DOCUMENTI

MI.P.A.F. - I.R.S.A. AGRONOMO - BARI
 23/01/02
 RENDICONTO FINANZIARIO DELL'ESERCIZIO 2001
 SPESE
 PARTE I
 PAG. 11

CODICE	DESCRIZIONE	CAPITOLO										DIFFERENZE RISPETTO ALLE PREVISIONI		
		PREVISIONI					SOMME IMPEGNATE					IN +	IN -	
		INITIALI	VARIAZIONI		DEFINITIVE	PAGATE	RIMASTE DA PAGARE	TOTALI IMPEGNI	Differenze					
			IN AUMENTO	IN DIMINUIZIONE					11 (10-7)	12 (7-10)				
4	5 (7-4)	6 (4-7)	7 (4+5-6)	8	9 (10-8)	10 (8+9)	11 (10-7)	12 (7-10)						
1040D	- Spese postali, telegrafiche, telefoniche, spedizioni, svincoli, ecc. - Progetti Regione Puglia		950.000		950.000	350.000			350.000					600.000
1040E	- Spese postali, telegrafiche, telefoniche, spedizioni, svincoli, ecc. - "TABACCO"		100.000		100.000	100.000			100.000					
1040H	- Spese postali, telegrafiche, telefoniche, spedizioni, svincoli, ecc. - Progetto "Bermoplasma"		2.000.000		2.000.000	2.000.000			2.000.000					
1040H	- Spese postali, telegrafiche, telefoniche, spedizioni, svincoli, ecc. - Progetto "POM/TRRIGAZIONE"		390.111		390.111	390.111			390.111					
1040R	- Spese postali, telegrafiche, telefoniche, spedizioni, svincoli, ecc. - "Agrobios/POP Basilicata"		500.000		500.000	351.000			351.000					149.000
1040S	- Spese postali, telegrafiche, telefoniche, spedizioni, svincoli, ecc. - Progetto "Barbabettoia"		1.000.000		1.000.000	1.000.000			1.000.000					
1040T	- Spese postali, telegrafiche, telefoniche, spedizioni, svincoli - "Cianagri"		500.000		500.000	500.000			500.000					150.000
1040V	- Spese postali, telegrafiche, telefoniche, spedizioni, svincoli, ecc. - I.L.S.A.		150.000		150.000									
104070	- Spese per l'acquisto di pubblicazioni di frequente consultazione e per uso ufficio	4.000.000			4.000.000	2.468.084			2.468.084					2.531.916
104080	- Spese per stampa annali, monografie, bollettini, estratti, ecc.	3.600.000			3.600.000	427.477			356.887					2.815.636
104085	- Spese per stampa annali, monografie, bollettini, estratti, ecc. - CNR					763.360			763.360					
104088	- Spese per stampa annali, monografie, bollettini, estratti, ecc. - Progetto "Canapa"		500.000		500.000									500.000
104088	- Spese per stampa annali, monografie, bollettini, estratti, ecc. - "Orticoltura"		500.000		500.000									500.000
10408C	- Spese per stampa annali, monografie, bollettini, estratti, ecc. - "Panda"	2.000.000			1.800.000	89.120			600.000					3.410.880
10408I	- Spese per stampa annali, monografie, bollettini, estratti, ecc. - "Panda"				833.226	831.140			2.086					
10408L	- Spese per stampa annali, monografie, bollettini, estratti, ecc. - CEE/Ref/ul													
10408B	- Spese per stampa annali, monografie, bollettini, estratti, ecc. - Progetto "ISH - Agrobios"	1.000.000			1.000.000									1.000.000
104090	- Acquisto di materiale di consumo economato	8.000.000			1.000.000	8.298.245			8.298.245					701.755
104095	- Acquisto di materiale di consumo economato - CNR				750.000									750.000
104098	- Acquisto di materiale di consumo economato - Progetto "Canapa"				1.000.000	100.000			100.000					900.000
104098	- Acquisto di materiale di consumo economato - "Orticoltura"				500.000	100.000			100.000					400.000
10409C	- Acquisto di materiale di consumo economato - "Panda"	2.000.000			1.425.000	2.961.121			2.961.121					463.879
104090	- Acquisto di materiale di consumo economato - Progetti Regione Puglia				900.000	300.000			300.000					600.000

XIV LEGISLATURA - DISEGNI DI LEGGE E RELAZIONI - DOCUMENTI

Mi.P.A.A.F. - I.R.S.A. AGRONOMO - BARI
 23/01/02
 RENDICONTO FINANZIARIO DELL'ESERCIZIO 2001
 PARTE II
 PAG. 11

CAPITOLO CODICE	GESTIONE DEI RESIDUI PASSIVI		GESTIONE DI CASSA				TOTALE DEI RESIDUI PASSIVI AL TERMINE DELL'ESERCIZIO				
	RESIDUI ALL'INIZIO DELL'ESERCIZIO	PAGATI	RIMASTI DA PAGARE	TOTALI	VARIAZIONI						
					IN +	IN -					
13	14	15 (16-14)	16 (14+15)	17 (16-13)	18 (13-16)	19	20	21 (20-19)	22 (19-20)	23 (9+15)	
104060						650.000	350.000			300.000	
10406E						100.000	100.000				
10406H						2.000.000	2.000.000				
10406H						390.111	390.111				
10406R						500.000	351.000			149.000	
10406S						1.000.000	1.000.000				
10406T						500.000	500.000				
10406V						150.000	150.000			150.000	
104070	2.422.560	2.051.590	370.980	2.422.560		7.422.560	4.519.464			2.902.896	370.980
104080						3.600.000	427.477			3.172.523	356.887
104085						763.360	763.360				
104088						500.000	500.000			500.000	
104088						500.000	500.000			500.000	
10408C						3.800.000	89.120			3.710.880	600.000
10408I						833.226	831.140			2.086	2.086
10408L	413.452	413.452		413.452		826.904	413.452			413.452	
10408E						1.000.000	1.000.000			1.000.000	
104090	3.735.328	3.735.328		3.735.328		12.735.328	12.033.573			701.755	
104095						750.000	100.000			750.000	
104098						1.000.000	100.000			900.000	
104098						500.000	100.000			400.000	
10409C						3.425.000	2.961.121			463.879	
10409D						600.000	300.000			300.000	

XIV LEGISLATURA - DISEGNI DI LEGGE E RELAZIONI - DOCUMENTI

M.I.P.A.F. - I.R.S.A. AGRONOMO - BARI
 RENDICONTO FINANZIARIO DELL'ESERCIZIO 2001 PARTE I PAG. 12
 SPESE

CODICE	DESCRIZIONE	CAPITOLI											DIFFERENZE RISPETTO ALLE PREVISIONI	
		PREVISIONI					SOMME IMPEGNATE			SOMME IMPEGNATE			IN +	IN -
		INIZIALI	VARIAZIONI		DEFINITIVE	PAGATE	RIMASTE DA PAGARE	TOTALI IMPEGNI	TOTALI IMPEGNI		IN +	IN -		
			IN AUMENTO	IN DIMINUIZIONE					10 (8+9)	11 (10-7)				
4	5 (7-4)	6 (4-7)	7 (4+5-6)	8	9 (10-8)	10 (8+9)	11 (10-7)	12 (7-10)						
1040E	- Acquisto di materiale di consumo economato - "TABACCO"		880.800		880.800	500.000	380.800	880.800						
1040H	- Acquisto di materiale di consumo economato - Progetto "Germaplasma"		1.000.000		1.000.000	408.200		408.200					591.800	
1040H	- Acquisto di materiale di consumo economato - Regione Basilicata			529.428	529.428			529.428						
1040H	- Acquisto di materiale di consumo economato - Progetto "POM/IRRIGAZIONE"			1.007.550	1.007.550			1.007.550					897.550	
1040S	- Acquisto di materiale di consumo economato - Progetto "Barbietola"		1.000.000		1.000.000	96.000		96.000					904.000	
1040T	- Acquisto di materiale di consumo economato - "Clingri"		100.000		100.000								100.000	
1040V	- Acquisto di materiale di consumo economato - ILSA		26.000.000		26.000.000	26.648.621	1.307.994	27.956.615					43.385	
104100	- Spese per l'acquisto di materiale di consumo a carattere tecnico		2.500.000		2.500.000	1.411.440		1.411.440					7.400.000	
104105	- Spese per l'acquisto di materiale di consumo a carattere tecnico - CHR		2.000.000		2.000.000	3.615.935	300.000	3.915.935					6.584.065	
104108	- Spese per l'acquisto di materiale di consumo a carattere tecnico - Progetto "Canapa"			1.088.560	1.088.560									
104108	- Spese per l'acquisto di materiale di consumo a carattere tecnico - "Orticoltura"			2.000.000	2.000.000									
10410C	- Spese per l'acquisto di materiale di consumo a carattere tecnico - "Panda"		24.134.000		24.134.000	17.417.248	196.080	17.613.328					4.001.152	
104100	- Spese per l'acquisto di materiale di consumo a carattere tecnico - Progetti Regione Puglia		4.000.000		4.000.000	2.541.865		2.541.865					12.800.000	
10410E	- Spese per l'acquisto di materiale di consumo a carattere tecnico - Progetto "Tabacco"		14.000.000		14.000.000	6.827.455	977.500	7.804.955					4.879.096	
10410G	- Spese per l'acquisto di materiale di consumo a carattere tecnico - "S.I.N.A."		3.660.000		3.660.000	1.093.650	2.520.000	3.613.650					45.704	
10410H	- Spese per l'acquisto di materiale di consumo a carattere tecnico - Progetto "Germaplasma"		4.471.466		4.471.466	2.099.254		2.099.254					2.526.608	
10410I	- Spese per l'acquisto di materiale di consumo a carattere tecnico - "P.O.M./ORISA"		2.000.000		2.000.000	8.065.760		8.065.760						
10410L	- Acquisto di materiale di consumo tecnico - CEE/Refinui oleari		8.000.000		8.000.000									
10410H	- Spese per l'acquisto di materiale di consumo a carattere tecnico - Regione Basilicata			154.376	154.376									
10410N	- Spese per l'acquisto di materiale di consumo a carattere tecnico - Progetto "POM/IRRIGAZIONE"		2.000.000		2.000.000	9.850.157	16.922	9.867.079						
10410P	- Spese per l'acquisto di materiale di consumo a carattere tecnico - Progetto "C.R.I.A.L./BARILLA"			2.000.000	2.000.000	2.000.000		2.000.000					3.341.788	
10410R	- Spese per l'acquisto di materiale di consumo a carattere tecnico - Agrobios/POP Basilicata		8.000.000		8.000.000	6.824.212		6.824.212					3.482.212	
10410S	- Acquisto di materiale di consumo a carattere tecnico - "Barbietola"		8.600.000		8.600.000	6.100.000	5.006.800	5.006.800					1.093.200	

XIV LEGISLATURA - DISEGNI DI LEGGE E RELAZIONI - DOCUMENTI

M.I.P.A.F. - I.R.S.A. AGRONOMICICO - BARI
 23/01/02
 RENDICONTO FINANZIARIO DELL'ESERCIZIO 2001
 SPESE

PARTE II
 PAG. 12

CAPITOLO CODICE	GESTIONE DEI RESIDUI PASSIVI			GESTIONE DI CASSA				TOTALE DEI RESIDUI PASSIVI AL TERMINE DELL'ESERCIZIO			
	RESIDUI ALL'INIZIO DELL'ESERCIZIO	PAGATI	RIMASTI DA PAGARE	TOTALI	VARIAZIONI		PREVISIONI		PAGAMENTI	DIFFERENZE RISPETTO ALLE PREVISIONI	
					IN +	IN -				IN +	IN -
13	14	15 (16-14)	16 (14+15)	17 (16-13)	18 (13-14)	19	20	21 (20-19)	22 (19-20)	23 (9+15)	
10409E						880.800	500.000		380.800	380.800	
10409H						1.000.000	408.200		591.800	591.800	
10409A	123.512	123.512		123.512		247.024	123.512		123.512	123.512	
10409N						529.428	529.428				
10409S						1.007.550	110.000		897.550	897.550	
10409T						1.000.000	96.000		904.000	904.000	
10409V						100.000			100.000	100.000	
104100	2.197.741	2.140.509		2.140.509		30.197.741	28.789.130		1.408.611	1.408.611	
104105	1.274.545	1.274.545		1.274.545		10.085.985	2.685.985		7.400.000	7.400.000	
104108	2.956.562	2.956.562		2.956.562		13.456.562	6.572.497		6.884.065	300.000	
104108						5.000.000	5.000.000				
10410C	487.760	487.760		487.760		22.102.240	17.905.008		4.197.232	196.080	
10410D						9.041.865	2.541.865		6.500.000		
10410E	2.134.000	2.134.000		2.134.000		14.818.051	8.961.455		5.856.596	977.500	
10410G						3.659.354	1.093.450		2.565.904	2.520.000	
10410H	2.900.564	2.900.564		2.900.564		7.526.426	4.999.818		2.526.608		
10410I	1.133.708	1.133.708		1.133.708		9.199.468	9.199.468				
10410L											
10410M	569.092	569.092		569.092		1.138.184	569.092		569.092		
10410N						9.867.079	9.850.157		16.922	16.922	
10410P						2.000.000	2.000.000				
10410R	1.176.000	1.176.000		1.176.000		8.000.000	4.658.212		3.341.788		
10410S						6.100.000	5.006.800		1.093.200	1.093.200	

XIV LEGISLATURA — DISEGNI DI LEGGE E RELAZIONI — DOCUMENTI

M.I.P.A.F. - I.R.S.A. AGRONOMICI - BARI
 23/01/02
 RENDICONTO FINANZIARIO DELL'ESERCIZIO 2001
 SPESA

PARTE I

C O M P E T E N Z A

D I

P A G. 13

CODICE	DESCRIZIONE	GESIONE DI COMPETENZA										DIFFERENZE RISPETTO ALLE PREVISIONI		
		PREVISIONI		SOMME IMPEGNATE		DEFINITIVE		PAGATE		RIMASTE DA PAGARE		TOTALI IMPEGNI	IN +	IN -
		INIZIALI	VARIAZIONI IN AUMENTO	IN DIMINUIZIONE	7 (4+5+6)	8	9 (10-8)	10 (8+9)	11 (10-7)	12 (7-10)				
		4	5 (7-4)	6 (4-7)	7 (4+5+6)	8	9 (10-8)	10 (8+9)	11 (10-7)	12 (7-10)				
10410T	- Acquisto di materiale di consumo a carattere tecnico - "Cliaagri"	3.000.000			3.000.000	3.000.000					3.000.000			1.500.000
10410U	- Spese per l'acquisto di materiale di consumo a carattere tecnico - Progetto "Risorse genetiche"	1.500.000			1.500.000	1.500.000								34.209
104110	- Spese per l'esercizio di automezzi e macchine agricole	80.000.000	4.000.000	10.000.000	74.000.000	73.965.791					73.965.791			800.000
104115	- Spese di eserc.,manut.,riparaz. e noleggio di automezzi,macchine agricole, ecc. - CNR	800.000			800.000	800.000								691.323
104118	- Spese di eserc.,manut.,rip.e noleggio di automezzi macchine agricole, ecc. - Progetto "Canapa"	4.500.000			4.500.000	3.808.677					3.808.677			
10411B	- Spese per l'esercizio di automezzi e macchine agricole - "Orticoltura"	2.000.000			2.000.000	2.000.000					2.000.000			
10411C	- Spese per l'esercizio di automezzi e macchine agricole - "Panda"	2.000.000			2.000.000	2.081.975					2.081.975			1.243.025
10411D	- Spese per l'esercizio di automezzi e macchine agricole - "Regione Puglia"	2.200.000			2.200.000	1.000.000					1.000.000			1.200.000
10411H	- Spese per l'esercizio di automezzi e macchine agricole - Progetto "Germaplasma"	5.000.000			5.000.000	740.000					740.000			4.260.000
10411S	- Spese per l'esercizio di automezzi e macchine agricole - "Barbietola"	2.013.234			2.013.234	2.013.234					2.013.234			
10411T	- Spese per l'esercizio di automezzi e macchine agricole - "Cliaagri"	1.000.000			1.000.000	604.000					604.000			396.000
10411U	- Spese per l'esercizio di automezzi e macchine agricole - "Risorse genetiche"	6.000.000			6.000.000	6.000.000					6.000.000			100.000
10411V	- Spese per l'esercizio di automezzi e macchine agricole - I.L.S.A.	100.000			100.000	100.000					100.000			
104120	- Manutenzione e riparazione di automezzi e macchine agricole - I.L.S.A.	10.000.000	13.400.000		23.400.000	16.047.449					16.047.449		7.146.953	205.598
104125	- Manutenzione e riparazione di automezzi e macchine agricole - I.L.S.A.													
10412S	- Manutenzione e riparazione di automezzi e macchine agricole - "Risorse genetiche"	774.600			774.600	774.600					774.600			
10412B	- Manutenzione e riparazione di automezzi e macchine agricole - "Orticoltura"	1.500.000			1.500.000	564.000					564.000			936.000
10412E	- Manutenzione e riparazione di automezzi e macchine agricole - "Orticoltura"	500.000			500.000	500.000					500.000			
10412C	- Manutenzione e riparazione di automezzi e macchine agricole - "Orticoltura"	7.400.000			7.400.000	5.211.130					5.211.130			2.188.870
10412D	- Manutenzione e riparazione di automezzi e macchine agricole - "Panda"	1.000.000			1.000.000	1.000.000					1.000.000			
10412E	- Manutenzione e riparazione di automezzi e macchine agricole - "Orticoltura"	2.000.000			2.000.000	1.160.020					1.160.020			135.700
10412I	- Manutenzione e riparazione di automezzi e macchine agricole - "Orticoltura"													
10412P	- Manutenzione e riparazione di automezzi e macchine agricole - "Orticoltura"													
10412R	- Manutenzione e riparazione di automezzi e macchine agricole - "Orticoltura"	6.756.000			6.756.000	5.000.040					5.000.040			2.498.398

XIV LEGISLATURA - DISEGNI DI LEGGE E RELAZIONI - DOCUMENTI

M.I.P.A.F. - I.R.S.A. AGRONOMICI - BARI
 23/01/02
 RENDICONTO FINANZIARIO DELL'ESERCIZIO 2001
 SPESE
 PARTE II
 PAG. 13

CAPITOLO	GESTIONE DEI RESIDUI PASSIVI				GESTIONE DI CASSA				TOTALE DEI RESIDUI PASSIVI AL TERMINE DELL'ESERCIZIO		
	RESIDUI ALL'INIZIO DELL'ESERCIZIO	PAGATI	RISCHI DA PAGARE	TOTALI	VARIAZIONI		DIFFERENZE RISPETTO ALLE PREVISIONI				
					IN +	IN -	PAGAMENTI	PREVISIONI		IN +	IN -
CODICE	13	14	15 (16-14)	16 (14+15)	17 (16-13)	18 (13-16)	19	20	21 (20-19)	22 (19-20)	23 (9+15)
10410T							3.000.000	3.000.000			
10410U							1.500.000			1.500.000	
104110	19.620.646	43.748.013	5.852.633	19.620.646			93.620.646	87.733.804		5.886.842	5.852.633
104115							800.000			800.000	
104118							4.500.000	3.808.677		691.323	
10411B							2.000.000	2.000.000			
10411C							3.325.000	2.081.975		1.243.025	
10411D							1.500.000	1.000.000		500.000	
10411H							5.000.000	740.000		4.260.000	
10411S							2.013.234	2.013.234			
10411T							1.000.000	604.000		396.000	
10411U							6.000.000	6.000.000			
10411V							100.000			100.000	
104120	432.000	432.000		432.000			23.832.000	16.479.449		7.352.551	7.146.953
104125							774.600	774.600			
10412B							1.500.000	564.000		936.000	
10412B							500.000	500.000			
10412C							7.400.000	5.211.130		2.188.870	
10412D							1.000.000	1.000.000			
10412E	3.102.000	1.489.000	1.613.000	3.102.000			4.397.720	2.649.020		1.748.700	1.613.000
10412I							568.000	568.000			
10412P							148.010	148.010			
10412R	1.755.960	1.755.960		1.755.960			6.756.000	4.257.602		2.498.398	

XIV LEGISLATURA - DISEGNI DI LEGGE E RELAZIONI - DOCUMENTI

Mi.P.A.F. - I.R.S.A. AGRONOMO - BARI
 23/04/02
 RENDICONTO FINANZIARIO DELL'ESERCIZIO 2001
 SPESE
 PARTE I
 PAG. 14

CODICE	DESCRIZIONE	S E S T I O N E D I C O M P E T E N Z A										DIFFERENZE RISPETTO ALLE PREVISIONI	
		PREVISIONI		SOMME IMPEGNATE		SOMME PAGATE		RIMASTE DA PAGARE		TOTALI IMPEGNI		IN -	
		INIZIALI	IN AUMENTO	IN DIMINUIZIONE	DEFINITIVE	8	9 (10-8)	10 (8+9)	11 (10-7)	12 (7-10)	IN +	IN -	
4	5 (7-4)	6 (4-7)	7 (4+5-6)	8	9 (10-8)	10 (8+9)	11 (10-7)	12 (7-10)	IN +	IN -			
10412S	- Manutenzione e riparazione mobili, macchine d'ufficio, attr. tecn. - Progetto "Barbabetola"		7.292.450		7.292.450	3.095.000	3.751.000	6.846.000			446.450		
10412T	- Manut. e riparaz. mobili, macchine d'ufficio, attrezzi, tecnica - "Cliaagri"		1.000.000		1.000.000	1.000.000		1.000.000					
104130	- Manutenzione, riparazione e adattamento locali e relativi impianti	15.000.000	16.000.000		31.000.000	23.466.854	4.281.060	27.767.914			3.232.086		
104130	- Manutenzione, riparazione e adattamento locali e relativi impianti - Progetto S.I.N.A.												
104140	- Spese per l'elaborazione dati												
104150	- Spese cartografiche, classificazione terreni, ecc.	500.000			500.000	500.000		500.000					
104160	- Spese e indennizzi a terzi per ricerche di laboratorio e di campagna												
104170	- Spese per l'attività divulgativa, scambi culturali e iscrizioni a società scientifiche	4.000.000	3.310.000		7.310.000	3.643.514		3.643.514			3.666.486		
104175	- Spese per l'attività divulgativa, scambi culturali e iscrizioni a società scientifiche - CNR	1.425.268	1.000.000		2.425.268	574.454		574.454			1.850.814		
104178	- Spese per l'attività divulgativa, scambi culturali e iscrizioni a società scientifiche - "Canapa"		1.000.000		1.000.000						1.000.000		
104178	- Spese per l'attività divulgativa, scambi culturali e iscrizioni a società scientifiche - "POM/DIRIS"	350.000	500.000		850.000	850.000		850.000					
10417C	- Spese per l'attività divulgativa, scambi culturali e iscrizioni a società scientifiche - "Panda"	7.400.000	479.117		6.920.883	2.457.786	348.529	2.806.315			4.114.568		
10417G	- Spese per l'attività divulgativa, scambi culturali e iscrizioni a società scientifiche - "Panda"	1.000.000	103.080		1.103.080	935.782		935.782			167.298		
10417I	- Spese per l'attività divulgativa, scambi culturali e iscrizioni a società scientifiche - "S.I.N.A."	7.500.000	2.753.807		4.746.193	4.672.459	73.734	4.746.193					
10417N	- Spese per l'attività divulgativa, scambi culturali e iscrizioni a società scientifiche - "POM/DIRIS"	1.000.000			1.000.000	1.000.000		1.000.000					
10417P	- Spese per l'attività divulgativa, scambi culturali e iscrizioni a società scientifiche - "POM/IRI/IRAZIONE"		1.239.248		1.239.248	1.239.248		1.239.248					
10417B	- Spese per l'attività divulgativa, scambi culturali e iscrizioni a società scient. - "CO.RI.AL./BARILLA"		1.988.432		1.988.432						1.988.432		
10417S	- Iscrizione a convegni - Isr/Agrabios		1.700.000		1.700.000	1.361.000		1.361.000			339.000		
10417S	- Spese per l'attività divulgativa, scambi culturali e iscrizioni a società scient. - "Barbabetola"		500.000		500.000								
10417U	- Spese per l'attività divulgativa, scambi culturali e iscrizioni a soc. scient. che - "Risorse genetiche"												
104180	- Corrispettivi per prestazioni professionali e incarichi speciali	10.000.000			10.000.000	8.526.450	1.473.550	10.000.000					
104185	- Corrispettivi per prestazioni professionali e incarichi speciali - CNR		3.242.459		3.242.459	938.000		938.000			2.304.459		
10418C	- Corrispettivi per prestazioni professionali e incarichi speciali - "Panda"		1.000.000		1.000.000						1.000.000		
10418D	- Corrispettivi per prestazioni professionali e incarichi speciali - Prop. Regione Puglia	6.657.000	6.657.000		6.657.000								

XIV LEGISLATURA — DISEGNI DI LEGGE E RELAZIONI — DOCUMENTI

M.I.P.A.F. - I.R.S.A. AGRONOMICI - BARI
 23/04/02
 RENDICONTO FINANZIARIO DELL'ESERCIZIO 2001
 SPESE
 PARTE II
 PAG. 15

CAPITOLO CODICE	GESTIONE DEI RESIDUI PASSIVI		GESTIONE DI CASSA			TOTALE DEI RESIDUI PASSIVI AL TERMINE DELL'ESERCIZIO					
	RESIDUI ALL'INIZIO DELL'ESERCIZIO	PAGATI	RIMASTI DA PAGARE	VARIAZIONI			PREVISIONI	PAGAMENTI	DIFFERENZE RISPETTO ALLE PREVISIONI		
				IN +	IN -				IN +	IN -	
	13	14	15 (16-14)	16 (14+15)	17 (16-13)	18 (13-16)	19	20	21 (20-19)	22 (19-20)	23 (9+15)
10418H							3.696.000	3.696.000			
10418P							2.500.000			2.500.000	2.500.000
10418R							576.658	40.625		536.033	
10418S							500.000	500.000			
104190											
104200							5.000.000	2.454.000		2.546.000	2.546.000
104210							500.000	293.000		207.000	
104220							500.000	149.000		351.000	
104230							10.000.000	8.620.961		1.379.039	1.118.000
104240							5.000.000	3.374.000		1.626.000	
Tot. Cat. 4	63.310.080	53.656.050	7.949.248	61.605.298		1.704.782	735.192.046	573.662.856		161.529.210	43.897.569
105010											
106010											
106020											
106030											
107010										4.019.070	
107020							5.000.000	980.930			
107030							1.000.000	615.900		384.100	
Tot. Cat. 7							6.000.000	1.596.830		4.403.170	
108010							190.231.152	184.680.707		5.550.445	

M.I.P.A.F. - I.R.S.A. AGRONOMO - BARI
 23/01/02
RENDICONTO FINANZIARIO DELL'ESERCIZIO 2001
SPESE
PARTE II
 PAG. 17

CAPITULO CODICE	GESTIONE DEI RESIDUI PASSIVI				GESTIONE DI CASSA				TOTALE DEI RESIDUI PASSIVI AL TERMINE DELL'ESERCIZIO		
	RESIDUI ALL'INIZIO DELL'ESERCIZIO	PAGATI	RIMASTI DA PAGARE	TOTALI	VARIAZIONI		PAGAMENTI	DIFFERENZE RISPETTO ALLE PREVISIONI			
					IN +	IN -		IN +		IN -	
	13	14	15 (16-14)	16 (14+15)	17 (16-13)	18 (13-16)	19	20	21 (20-19)	22 (19-20)	23 (9+15)
110030											
110040											
110050											
Tot. Cat. 10	144.346.348	96.892.293	42.606.414	139.498.707		4.847.641	4.000.000	2.031.377	1.968.623		
TOT. III. 1							4.000.000	2.031.377	1.968.623		
III. 2							2.410.537.699	1.822.143.165	588.394.534		128.091.498
211010											
211020											
211030											
211040											
211050											
211060	39.683.479	39.683.479		39.683.479			1.414.499.980	20.590.820	1.393.909.160		
Tot. Cat. 11	39.683.479	39.683.479		39.683.479			154.962.484	81.205.581	73.756.903		
212010	10.039.600	10.039.600		10.039.600			1.569.462.444	101.796.401	1.467.666.043		
212016	6.096.000	6.096.000		6.096.000			32.539.600	29.442.399	3.097.201		
212020	7.296.329	6.957.093		6.957.093		339.236	6.096.000	6.096.000			
212028							39.236.329	36.777.515	2.518.814		
21203N	285.578	285.578		285.578			500.000	474.516	25.484		
21202R							1.198.216	1.018.184	180.032		
212030	128.823.312	121.345.200	7.478.112	128.823.312			1.000.000	1.000.000			
212035							149.202.112	137.318.785	11.883.327		
212038							10.500.000	10.500.000			
							16.776.000	16.776.000	10.500.000		5.479.000

Mi.P.A.F. - I.R.S.A. AGRONOMICICO - BARI
 23/01/02
RENDICONTO FINANZIARIO DELL'ESERCIZIO 2001
 S.P.E.S.E.
 PARTE I PAG. 20

CODICE	DESCRIZIONE	CAPITOLO										DIFFERENZE		
		PREVISIONI				SOMME IMPEGNATE			RISPETTO ALLE			PREVISIONI		
		INITIALI	VARIAZIONI		DEFINITIVE	PAGATE	RIMASTE DA PAGARE	TOTALI IMPEGNI	PREVISIONI					
			IN AUMENTO	IN DIMINUZIONE					IN +	IN -				
		5 (7-4)	6 (4-7)	7 (4+5-6)	8	9 (10-8)	10 (8+9)	11 (10-7)	12 (7-10)					
		4												
		1.200.000.000			1.200.000.000									1.200.000.000
421080	- Anticipazioni varie													
421090	- Partite in conto sospese													
	- Totale Categoria 21 -	1.361.662.766	18.937.234		1.380.600.000	160.029.609	31.975.203	192.004.812	15.719.729	1.204.314.917				
	- TOTALE TITOLO 4 -	1.361.662.766	18.937.234	1.380.600.000	160.029.609	31.975.203	192.004.812	15.719.729	1.204.314.917					

Mi.P.A.F. - I.R.S.A. AGRONOMO - BARI
 23/01/02 **RENDICONTO FINANZIARIO DELL'ESERCIZIO 2001** **PARTE II** **PAG. 20**
SPESE

CAPITOLO	G E S T I O N E D E I R E S I D U I P A S S I V I				G E S T I O N E D I C A S S A				TOTALE DEI RESIDUI PASSIVI AL TERMINE DELL'ESERCIZIO		
	RESIDUI ALL'INIZIO DELL'ESERCIZIO	PAGATI	RIMASTI DA PAGARE	TOTALI	V A R I A Z I O N I		P A G A M E N T I	D I F F E R E N Z E R I S P E T T O A L L E P R E V I S I O N I			
					IN +	IN -		IN +		IN -	
	13	14	15 (16-14)	16 (14+15)	17 (16-13)	18 (13-16)	19	20	21 (20-19)	22 (19-20)	23 (9+15)
421080							1.200.000.000			1.200.000.000	
421090											
Tot. Cat. 21	16.586.740	14.999.731	1.587.009	16.586.740			1.397.186.740	175.029.340	15.719.729	1.237.877.129	33.562.212
TOT. III. 4	16.586.740	14.999.731	1.587.009	16.586.740			1.397.186.740	175.029.340	15.719.729	1.237.877.129	33.562.212

XIV LEGISLATURA - DISEGNI DI LEGGE E RELAZIONI - DOCUMENTI

MI.P.A.F. - I.R.S.A. AGRONOMICICO - BARI
 23/01/02
RENDICONTO FINANZIARIO DELL'ESERCIZIO 2001
 SPESSE
 PARTE I PAG. 21

CODICE	DESCRIZIONE	GESTIONE DI COMPETENZA											
		PREVISIONI			SOMME IMPEGNATE			DIFFERENZE RISPETTO ALLE PREVISIONI					
		INITIALI	VARIAZIONI		PAGATE	RIMASTE DA PAGARE	TOTALI IMPEGNI	IN +	IN -				
			IN AUMENTO	IN DIMINUZIONE						DEFINITIVE			
4	5 (7-4)	6 (4-7)	7 (4+5-6)	8	9 (10-8)	10 (8+9)	11 (10-7)	12 (7-10)					
	- Riepilogo dei titoli -												
	- TITOLO	1.702.557.703	856.316.989	264.752.780	1.725.250.872	85.465.084	1.810.735.956						483.385.956
	1 -	141.409.082	1.586.286.983	6.539.997	218.118.807	1.440.685.479	1.658.804.486						62.350.982
	2 -	1.361.662.786	18.937.234		160.029.609	31.975.203	192.004.812						1.204.314.977
	4 -	3.205.629.551	2.461.540.606	271.292.777	5.393.877.380	1.558.145.966	3.661.545.254						1.750.051.855
	TOTALE GENERALE												
	ACCANTOAMENTO T.F.R. ANNI PRECEDENTI	144.310.484											
	Quota T.F.R. Anno 2001	9.000.000											
	TOTALE GENERALE	3.328.939.135	2.461.540.606	271.292.777	5.519.187.564	2.103.399.288	3.661.545.254					15.719.729	1.750.051.855

MI.P.A.F. - I.R.S.A. AGRONOMICICO - BARI
 RENDICONTO FINANZIARIO DELL'ESERCIZIO 2001
 SPESA

PAG. 21

CAPITOLO	GESTIONE DEI RESIDUI PASSIVI				GESTIONE DI CASSA				TOTALE DEI RESIDUI PASSIVI AL TERMINE DELL'ESERCIZIO		
	RESIDUI ALL'INIZIO DELL'ESERCIZIO	PAGATI	RIMASTI DA PAGARE	TOTALI	VARIAZIONI		PREVISIONI	PAGAMENTI		DIFFERENZE RISPETTO ALLE PREVISIONI	
					IN +	IN -				IN +	IN -
CODICE	13	14	15 (16-14)	16 (14+15)	17 (16-13)	18 (19-16)	19	20	21 (20-19)	22 (19-20)	23 (9+15)
RIEP. TITOLI											
- TITOLO 1 -	144.346.348	96.892.293	42.606.414	139.498.707		4.847.441	2.410.537.699	1.822.143.145	588.394.534		128.091.498
- TITOLO 2 -	202.616.695	194.799.347	7.478.112	202.277.439		339.236	1.923.772.163	412.918.154	1.510.854.009		1.448.163.791
- TITOLO 4 -	16.586.740	14.999.731	1.587.009	16.586.740		5.186.877	1.397.186.740	175.029.340	15.719.729		33.562.212
TOTALE GENER.	363.549.783	306.691.371	51.671.535	358.342.906			5.731.496.602	2.410.090.659	15.719.729	3.337.125.672	1.609.817.501

ISTITUTO SPERIMENTALE AGRONOMICO
BARI

CONTO CONSUNTIVO ESERCIZIO FINANZIARIO 2001
DATI RIEPILOGATIVI

ALLEGATO

TITOLI	ENTRATE				ACCERTAMENTI	Differenze fra accertamenti e previsioni finali
	PREVISIONI		Finali			
	Iniziali	Variazioni				
I - II - III - Correnti	988.289.050	437.766.679	1.426.055.729	1.539.027.070	112.971.341	
IV - V - VI - Capitale	0	1.402.598.245	1.402.598.245	1.403.530.605	932.360	
VII - Giro	1.361.662.766	18.937.234	1.380.600.000	192.004.812	-1.188.595.188	
Avanzo di amministrazione precedente	2.349.951.816	1.859.302.158	4.209.253.974	3.134.562.487	-1.074.691.487	
Totali	3.328.939.735	2.190.247.829	5.519.187.564	4.444.496.077	-1.074.691.487	

TITOLI	USCITE				IMPEGNI	Differenze fra impegni e previsioni finali
	PREVISIONI		Finali			
	Iniziali	Variazioni				
I - Correnti	1.702.557.703	591.564.209	2.294.121.912	1.810.735.956	-483.385.956	
II - III - Capitale	141.409.082	1.579.286.383	1.721.155.468	1.658.804.486	-62.350.982	
IV - Giro	1.361.662.766	18.937.234	1.380.600.000	192.004.812	-1.188.595.188	
Quota TFR anni precedenti	3.205.629.551	2.189.787.826	5.395.877.380	3.661.545.254	-1.734.332.126	
Quota TFR anno 2001	114.310.184		114.310.184			
Totali	3.328.939.735	2.189.787.826	5.519.187.564			

**ELENCO ANALITICO DEI RESIDUI
PER CAPITOLI - PER ANNI**

XIV LEGISLATURA — DISEGNI DI LEGGE E RELAZIONI — DOCUMENTI

Mi.P.A.F. - I.R.S.A. AGRONOMO - BARI

(MHA72)

18/02/02

LISTA RESIDUI ATTIVI PER L'ANNO 2002

PAG. 1

SEZ.	N°ACC.	ANNO	DESCRIZIONE	DEBITORE	AMMONTARE
			CAPITOLO 203028		
0100	00610	01	SALDO D.N.80/7303/2001 DEL 27/3/2001	MINISTERO DELLE POLITICHE AGRICOLE E FORESTALI	41.487.460
				TOTALE CAPITOLO	41.487.460
			CAPITOLO 203028		
0100	00611	01	SALDO D.N.309/7303/2000 DEL 3/8/2000	MINISTERO DELLE POLITICHE AGRICOLE E FORESTALI	15.790.100
				TOTALE CAPITOLO	15.790.100
			CAPITOLO 20302C		
0100	00595	00	SALDO D.N.315/00*PAIDA 6*ANNO*	MINISTERO DELLE POLITICHE AGRICOLE E FORESTALI	147.512.500
				TOTALE CAPITOLO	147.512.500
			CAPITOLO 20302E		
0100	00586	97	SALDO D.N.351/97 (TABACCO)	MINISTERO DELLE POLITICHE AGRICOLE E FORESTALI	16.394.500
		97		MINISTERO DELLE POLITICHE AGRICOLE E FORESTALI	
0100	00596	00	SALDO D.N.744/99*TABACCO*	MINISTERO DELLE POLITICHE AGRICOLE E FORESTALI	10.096.450
				TOTALE CAPITOLO	26.490.950
			CAPITOLO 20302H		
0100	00612	01	SALDO D.N.33403/01	MINISTERO DELLE POLITICHE AGRICOLE E FORESTALI	26.125.000
				TOTALE CAPITOLO	26.125.000
			CAPITOLO 20302S		
0100	00613	01	SALDO D.N.495/7303/00 DEL 5/12/00	MINISTERO DELLE POLITICHE AGRICOLE E FORESTALI	26.235.000
				TOTALE CAPITOLO	26.235.000
			CAPITOLO 20302T		
0100	00614	01	SALDO D.N.484/7303/2000 DEL 5/12/00	MINISTERO DELLE POLITICHE AGRICOLE E FORESTALI	38.253.600
				TOTALE CAPITOLO	38.253.600
			CAPITOLO 20401D		
0100	00615	01	SALDO 4°ANNO (DR.FERRI)	REGIONE PUGLIA	10.250.000
0100	00616	01	SALDO CONVENZIONE (DR.MASTRORILLI)	REGIONE PUGLIA	37.850.000
0100	00617	01	SALDO CONVENZIONE (DR.DE GIORGIO)	REGIONE PUGLIA	50.000.000
				TOTALE CAPITOLO	98.100.000

XIV LEGISLATURA - DISEGNI DI LEGGE E RELAZIONI - DOCUMENTI

M.i.P.A.F. - I.R.S.A. AGRONOMO - BARI

(MMAE72)

18/02/02

LISTA RESIDUI ATTIVI PER L'ANNO 2002

PAG. 2

SEZ.	N°ACC.	ANNO	DESCRIZIONE	DEBITORE	AMMONTARE
			CAPITOLO 20401G		
0100	00598	00	SALDO CONTRIB. *STHA*	REGIONE EMILIA-ROMAGNA - SERVIZIO PERSONALE	14.000.000
				TOTALE CAPITOLO	14.000.000
			CAPITOLO 206013		
0100	00588	97	SALDO CONTRIBUTO CEE	UNIVERSITA' DEGLI STUDI DI CATANIA	13.671.160
				TOTALE CAPITOLO	13.671.160
			CAPITOLO 206015		
0100	00618	01	SALDO CNR/VIGNETO/01 (DR.RANA)	CONSIGLIO NAZIONALE DELLE RICERCHE	27.000.000
0100	00619	01	SALDO CNR/BIO MASSA/01 (DR.SSA COLUCCI)	CONSIGLIO NAZIONALE DELLE RICERCHE	8.000.000
				TOTALE CAPITOLO	35.000.000
			CAPITOLO 20601E		
0100	00589	97	SALDO CONTRIBUTO TABACCO	COMUNITA' ECONOMICA EUROPEA	61.142.551
0100	00599	00	SALDO CONTR.96/T/67*TABACCO*	ASSOC.NAT.INTERPROF.TECHNIQUE DU TABAC	73.137.683
				TOTALE CAPITOLO	134.280.234
			CAPITOLO 20601I		
0100	00448	98	SALDO CONVENZIONE *PON* 1°ANNO *PON*	UNIVERSITA' STUDI BASILICATA-DIP.PROD.VEG.	154.124.728
				TOTALE CAPITOLO	154.124.728
			CAPITOLO 20601N		
0100	00513	99	SALDO CONV.*PON/IRRIGAZIONE*	UNIVERSITA' STUDI NAPOLI-DIP.ING.AGRARIA	42.051.000
				TOTALE CAPITOLO	42.051.000
			CAPITOLO 20601P		
0100	00514	99	SALDO CONV.ISA/CORIAL	CO.RI.AL.(CONSORZIO RICERCHE ALIMENTARI)	60.000.000
				TOTALE CAPITOLO	60.000.000
			CAPITOLO 20601U		
0100	00620	01	SALDO CONTR.RISORSE GENETICHE (DR.DE GIORGIO)	ISTITUTO SPERIMENTALE PER LA FRUTTICOLTURA	7.500.000
				TOTALE CAPITOLO	7.500.000
			CAPITOLO 20601V		
0100	00621	01	SALDO CONTR.ILSA (DR.MONTENURRO)	I.L.S.A. SPA.	5.000.000

M.I.P.A.F. - I.R.S.A. AGRONOMICI - BARI

(MMAE72)

18/02/02

LISTA RESIDUI ATTIVI PER L'ANNO 2002

PAG. 3

SEZ.	N°ACC.	ANNO	DESCRIZIONE	DEBITORE	AMMONTARE
				TOTALE CAPITOLO	5.000.009
			CAPITOLO 307010		
0100	00607	01	ACCONTO BARBABIETOLE 2001	ZUCCHERIFICIO DEL MOLISE S.p.a.	2.275.261
				TOTALE CAPITOLO	2.275.261
			CAPITOLO 515010		
0100	00515	99	SALDO D.M.324/7232/99(BARI E RUTIGLIANO)	MINISTERO DELLE POLITICHE AGRICOLE E FORESTALI	30.692.500
0100	00602	00	SALDO D.M.281/00 *ATTR.SCIENTIFICHE*	MINISTERO DELLE POLITICHE AGRICOLE E FORESTALI	58.308.210
0100	00622	01	SALDO D.M.505/7304/2000 DEL 20/12/2000	MINISTERO DELLE POLITICHE AGRICOLE E FORESTALI	299.477.500
0100	00623	01	SALDO D.M.507/7304/2000 DEL 20/12/2000	MINISTERO DELLE POLITICHE AGRICOLE E FORESTALI	33.662.500
0100	00624	01	SALDO D.M.524/7304/2000 DEL 29/12/2000	MINISTERO DELLE POLITICHE AGRICOLE E FORESTALI	183.877.130
0100	00625	01	SALDO D.M.339/7304/2001 DEL 17/10/2001	MINISTERO DELLE POLITICHE AGRICOLE E FORESTALI	108.920.360
0100	00626	01	SALDO D.M.343/7304/2001 DEL 17/10/2001	MINISTERO DELLE POLITICHE AGRICOLE E FORESTALI	74.252.500
				TOTALE CAPITOLO	789.190.700
			CAPITOLO 722060		
0100	00608	01	REC.ANT.FONDO ECON. ANNO 2001	ANELLI Renato	7.000.000
0100	00609	01	REC.ANT.FONDO ECON.ANNO 2001	CEOTTO Dr.ENRICO	3.000.000
				TOTALE CAPITOLO	10.000.000
				TOTALE GENERALE	1.687.087.702

XIV LEGISLATURA — DISEGNI DI LEGGE E RELAZIONI — DOCUMENTI

M.I.P.A.F. - I.R.S.A. AGRONOMO - BARI

(MMAE23)

18/02/02

LISTA RESIDUI PASSIVI PER L'ANNO 2002

PAG. 1

SEZ.	N°IMP.	ANNO	DESCRIZIONE	CREDITORE	AMMONTARE
			CAPITOLO 101030		
0100	01987	01	BA:PAG.IND.CARICA ANNO 2001	REBUFFAT DR. VITTORIO	3.510.000
0100	01988	01	BA:PAG.IND.CARICA 2° SEM.'01	MAZZOTTI D.ssa BEATRICE	1.170.000
0100	01989	01	BA:PAG.IND.CARICA 2°SEM.'01	STRAMAGLIA Dott.LUIGI (CIN K)	1.170.000
				TOTALE CAPITOLO	5.850.000
			CAPITOLO 101050		
0100	01993	01	BA:PAG.MISS.MESE DICEMBRE 2001	CERRONE Dott.NICOLA	527.803
				TOTALE CAPITOLO	527.803
			CAPITOLO 10201E		
0100	01995	01	BA: PAG .STIPENDI	*** CREDITORI DIVERSI ***	231.660
				TOTALE CAPITOLO	231.660
			CAPITOLO 10201H		
0100	01996	01	BA:PAG.RETRIBUZIONI *GERMOPLASMA*	*** CREDITORI DIVERSI ***	14.763.541
				TOTALE CAPITOLO	14.763.541
			CAPITOLO 10201N		
0100	01997	01	BA:PAG.RETRIBUZIONI *POM/IRRIGAZIONE*	*** CREDITORI DIVERSI ***	2.915.769
				TOTALE CAPITOLO	2.915.769
			CAPITOLO 10201T		
0100	01998	01	BA:RETRIBUZIONI *CLINAGRI*	*** CREDITORI DIVERSI ***	3.897.065
				TOTALE CAPITOLO	3.897.065
			CAPITOLO 10202C		
0100	01954	01	BA:PAG. TFR SU COMP.ANNO 2001	OPERAI AGRICOLI BA-BIT.-RUT.-FOGGIA	85.120
				TOTALE CAPITOLO	85.120
			CAPITOLO 102050		
0100	01999	01	MD:PAG.MISSIONI DICEMBRE 2001	*** CREDITORI DIVERSI ***	236.740
				TOTALE CAPITOLO	236.740
			CAPITOLO 10205D		
0100	02000	01	BA:PAG.MISSIONI*PEG.PUGLIA*	*** CREDITORI DIVERSI ***	52.979

XIV LEGISLATURA — DISEGNI DI LEGGE E RELAZIONI — DOCUMENTI

18/02/02

LISTA RESIDUI PASSIVI PER L'ANNO 2002

PAG. 2

SEZ.	N°IMP.	ANNO	DESCRIZIONE	CREDITORE	AMMONTARE
				TOTALE CAPITOLO	52.979
			CAPITOLO 10205E		
0100	02001	01	BA:PAG.MISSIONI #TABACCO#	*** CREDITORI DIVERSI ***	780.058
				TOTALE CAPITOLO	780.058
			CAPITOLO 10205I		
0100	02002	01	BA:PAG.MISSIONI #PON/OTRIS#	*** CREDITORI DIVERSI ***	19.906
				TOTALE CAPITOLO	19.906
			CAPITOLO 10205N		
0100	02003	01	BA:PAG.MISSIONI #PON/IRRIGAZIONE#	*** CREDITORI DIVERSI ***	21.201
				TOTALE CAPITOLO	21.201
			CAPITOLO 102060		
0100	01997	00	BA:RIMBORSO MISSIONI ALL'ESTERO	PERSONALE ISTITUTO SPERIMENTALE AGRONOMICHO-BARI	6.187.856
				TOTALE CAPITOLO	6.187.856
			CAPITOLO 10206E		
0100	02004	01	MO:PAG.MISSIONI ESTERE #TABACCO#	*** CREDITORI DIVERSI ***	1.611.533
				TOTALE CAPITOLO	1.611.533
			CAPITOLO 102080		
0100	01998	00	BA-MO:PAG.CONTR.AGRIC.UNIFICATI	*** CREDITORI DIVERSI ***	28.469.310
0100	01992	01	BA-MO:VERS.CONTRIBUTI DIVERSI	*** CREDITORI DIVERSI ***	8.778.184
				TOTALE CAPITOLO	37.247.494
			CAPITOLO 10208H		
0100	02005	01	BA:VERS.ONERI PREVID.#GERMOPLASMA#	*** CREDITORI DIVERSI ***	2.935.185
				TOTALE CAPITOLO	2.935.185
			CAPITOLO 10208I		
0100	02006	01	BA:VERS.ONERI PREVID.#PON/OTRIS#	*** CREDITORI DIVERSI ***	2.444.540
				TOTALE CAPITOLO	2.444.540
			CAPITOLO 10208N		
0100	02007	01	BA:VERS.ONERI PREVID.#PON/IRRIGAZIONE#	*** CREDITORI DIVERSI ***	2.860.047

XIV LEGISLATURA - DISEGNI DI LEGGE E RELAZIONI - DOCUMENTI

18/02/02

LISTA RESIDUI PASSIVI PER L'ANNO 2002

PAG. 3

SEZ.	N°IMP.	ANNO	DESCRIZIONE	CREDITORE	AMMONTARE
				TOTALE CAPITOLO	2.860.047
			CAPITOLO 104020		
0100	01977	01	BA:CONS.ENEL DIC.'01 AZ.RUT.	ENEL DISTRIBUZIONE Spa	322.000
0100	01978	01	BA:CONS.ENEL DIC.'01 AZ.MTP	ENEL DISTRIBUZIONE Spa	296.000
0100	01980	01	BA:CONS.ENEL NOVEMBRE 2001 BA	ENEL DISTRIBUZIONE Spa	6.039
0100	01985	01	MO:CONS.ENEL DIC.'01 AZ.GUIGLIA	ENEL DISTRIBUZIONE Spa	27.000
				TOTALE CAPITOLO	651.039
			CAPITOLO 10402H		
0100	01979	01	BA:CONS.ENEL NOV.'01*GERHOPLASHA*	ENEL DISTRIBUZIONE Spa	1.709.186
				TOTALE CAPITOLO	1.709.186
			CAPITOLO 104040		
0100	00150	01	MO:SERVIZIO VIGILANZA NOTTURNA SEZ.MODENA	ISTITUTO PROV.LE MODENESE VIGILANZA NOTTURNA SRL.	1.512.000
0100	01957	01	BA: MAT.PER PULIZIA LOCALI	GLOBECO S.N.C. DI D'AMBROSIO GIOVANNA & C.	300.000
0100	01990	01	BA:PAG.VIG.NOTT.MESE DIC.'01	I.V.R.I. S.p.a.	682.500
				TOTALE CAPITOLO	2.494.500
			CAPITOLO 104060		
0100	01555	01	BA:SPESE INSERZ. ISA SU EL.TELEF.	SEAT Spa	622.511
0100	01981	01	MO:SPESE TELEF.LUG.-AGO-'01	WIND TELECOMUNICAZIONI SPA	232.000
0100	01991	01	BA:PAG.SPESE POSTALI MESE DIC.'01	POSTE ITALIANE - E.P.E. - FILIALE DI BARI	341.990
				TOTALE CAPITOLO	1.196.501
			CAPITOLO 104070		
0100	01953	00	BA:ACQ.PUBBL.FREQU.CONSULTAZ.	DE AGOSTINI GIURIDICA SPA	370.980
				TOTALE CAPITOLO	370.980
			CAPITOLO 104080		
0100	01569	01	MO:PAG.SPESE ESTRATTI	EDAGRICOLE S.p.a.	327.600
0100	01745	01	MO:RINB.SPESE PER STAMPA ESTRATTI	CEOTTO Dr. Enrico	29.287
				TOTALE CAPITOLO	356.887
			CAPITOLO 10408C		
0100	01744	01	PAGAN.STAMPA ESTRATTI*PANDA*	CEOTTO Dr. Enrico	600.000
				TOTALE CAPITOLO	600.000

SEZ.	N°IMP.	ANNO	DESCRIZIONE	CREDITORE	AMMONTARE
			CAPITOLO 10408I		
0100	02008	01	BA:STANPA ESTRATTI *POM/OTRIS*	*** CREDITORI DIVERSI ***	2.086
				TOTALE CAPITOLO	2.086
			CAPITOLO 10409E		
0100	02009	01	BA:ACQ.MAT.CONS.*TABACCO*	*** CREDITORI DIVERSI ***	380.800
				TOTALE CAPITOLO	380.800
			CAPITOLO 104100		
0100	01260	01	NO:ACQ.MAT.CONS.TECHICO	CENTRUM S.R.L.	1.079.994
0100	01982	01	NO:ACQ.MAT.CONS.TECHICO	BIZZOCOLI Claudio & C. S.a.s.	228.000
				TOTALE CAPITOLO	1.307.994
			CAPITOLO 104108		
0100	01699	01	BA:ACQ.MAT.CONS.TECH.*CANAPA*	ELDAT COMPUTERS	300.000
				TOTALE CAPITOLO	300.000
			CAPITOLO 10410C		
0100	01852	01	BA:ACQ.MAT.CONS.TECH.*PANDA*	AIR LIQUIDE ITALIA S.r.l.-SEDE CENTRALE (CIN L)	196.080
				TOTALE CAPITOLO	196.080
			CAPITOLO 10410E		
0100	01560	01	NO:ACQ.DI MAT.CONS.TECH.*TABACCO*	INCOFAR S.R.L.	977.500
				TOTALE CAPITOLO	977.500
			CAPITOLO 10410G		
0100	01447	01	NO:ACQ.MAT.CONS.TECH.*SINA*	SIGHINOLFI ANTICA FRABERIA di SIGHINOLFI GABRIELE	2.520.000
				TOTALE CAPITOLO	2.520.000
			CAPITOLO 10410N		
0100	02010	01	BA:ACQ.MAT.CONS.TECH*POM/IRRIGAZIONE*	*** CREDITORI DIVERSI ***	16.922
				TOTALE CAPITOLO	16.922
			CAPITOLO 104110		
0100	01729	99	BA:PAG.SPESE DI NOLEGGIO AUTOVETTURE	*** CREDITORI DIVERSI ***	5.852.633

XIV LEGISLATURA — DISEGNI DI LEGGE E RELAZIONI — DOCUMENTI

18/02/02

LISTA RESIDUI PASSIVI PER L'ANNO 2002

PAG. 5

SEZ.	N° IMP.	ANNO	DESCRIZIONE	CREDITORE	AMMONTARE
				TOTALE CAPITOLO	5.852.633
			CAPITOLO 104120		
0100	00241	01	BA:NOLEGGIO PRODOTTI SAS	UNIV.STUDI BARI-AREA REGION.E CONT.-SETTORE I	1.746.953
0100	01953	01	BA:SPESE DI RIPARAZ.ATTR.TECNICHE	EN.ES. S.r.l.	5.400.000
				TOTALE CAPITOLO	7.146.953
			CAPITOLO 10412E		
0100	01790	00	MO:SPESE DI RIPARAZ.ATTR.TECN.*TABACCO*	FOSS ITALIA SPA.	1.613.000
				TOTALE CAPITOLO	1.613.000
			CAPITOLO 10412S		
0100	01586	01	MO:ACQ.ACCESS.ATTR.TECN.*BARBABIETOLA*	ECOSEARCH SRL	3.751.000
				TOTALE CAPITOLO	3.751.000
			CAPITOLO 104130		
0100	00044	01	BA:DERATTIZZ.LOCALI AZ.FOGGIA	IRPINIA DISINFESTAZIONI sas di VITILLO GABRIELLA	137.460
0100	00104	01	MO:RINNOVO CONTRATTO DERATTIZZ.LOC.MODENA	META Spa (Modena Energia Territorio Ambiente)	298.200
0100	01553	01	BA:RINNOVO CONV.MANUT.IMP.RISCALD.	ASSIST-ZAZZERA TECHNOLOGIE S.r.l.	615.000
0100	01558	01	MO:SPESE DI REVISIONE ESTINTORI	F.A.M. ANTINCENDIO snc.	566.400
0100	01559	01	MO:RINNOVO CONTR.CONDUZ.IMP.TERMICO	A.T.IMPIANTI Snc di BARUFFI & C.	1.560.000
0100	01701	01	MO:MANUT.LOC.E RELAT.IMPIANTI	A.T.IMPIANTI Snc di BARUFFI & C.	1.104.000
				TOTALE CAPITOLO	4.281.060
			CAPITOLO 10417C		
0100	01959	01	MO:ISCR.DR.MARCHETTI CONV."PANDA"	UNIVERSITA' CATTOLICA DEL SACRO CUORE	348.529
				TOTALE CAPITOLO	348.529
			CAPITOLO 10417G		
0100	00825	00	MO:ISCRIZ.A CONV.EST.(HL)*SINA*	BANCA POPOLARE DI BARI	112.635
				TOTALE CAPITOLO	112.635
			CAPITOLO 10417I		
0100	02011	01	BA:ISCR.CONVEGNI*PON/OTRIS*	*** CREDITORI DIVERSI ***	73.734
				TOTALE CAPITOLO	73.734
			CAPITOLO 104180		
0100	01956	01	BA: PAG. PRESTAZ.PROFESSIONALI	D & T S.R.L. DEVELOPMENT & TECHNOLOGY	1.473.550

18/02/02

LISTA RESIDUI PASSIVI PER L'ANNO 2002

PAG. 6

SEZ.	N°IMP.	ANNO	DESCRIZIONE	CREDITORE	AMMONTARE
				TOTALE CAPITOLO	1.473.550
			CAPITOLO 10418P		
0100	02012	01	BA:PREST.PROF.#BARILLA#	*** CREDITORI DIVERSI ***	2.500.000
				TOTALE CAPITOLO	2.500.000
			CAPITOLO 104200		
0100	01983	01	BA:SPESE PER ACCERT.SANIT.(L.626/94)	UNIVERSITA'STUDI BARI-SEZ.MEDICINA LAVORO	2.546.000
				TOTALE CAPITOLO	2.546.000
			CAPITOLO 104230		
0100	01837	01	NO:ACQ.MANGIMI PER BESTIAHE	COOP.PRODUTTORI AGRICOLI ZOCCA scarl	1.118.000
				TOTALE CAPITOLO	1.118.000
			CAPITOLO 10801I		
0100	02013	01	BA:VERS.IRAP #PDM/OTRIS#	*** CREDITORI DIVERSI ***	425.893
				TOTALE CAPITOLO	425.893
			CAPITOLO 10801N		
0100	02014	01	BA:VERS.IRAP#PDM/OTRIS#	*** CREDITORI DIVERSI ***	1.099.539
				TOTALE CAPITOLO	1.099.539
			CAPITOLO 211050		
0100	02015	01	BA:PAG.SPESE D.M.505-524/00	*** CREDITORI DIVERSI ***	955.873.080
0100	02016	01	BA:PAG.SPESE D.M.507/00	*** CREDITORI DIVERSI ***	68.000.000
0100	02017	01	BA:PAG.SPESE D.M.339/01	*** CREDITORI DIVERSI ***	220.036.080
0100	02018	01	BA:PAG.SPESE D.M.343/01	*** CREDITORI DIVERSI ***	150.000.000
				TOTALE CAPITOLO	1.393.909.160
			CAPITOLO 211060		
0100	01422	01	BA:PAGAM.SPESE MANUT.CANC.ELETT.AZ.RUT.	VALENZANO PASQUALE	552.000
0100	02019	01	BA:SPESE MIGL.IMMOBILI-AZ.RUTIGLIANO	*** CREDITORI DIVERSI ***	21.567.000
0100	02020	01	BA:SPESE PROG.DIR.LAVORI-AZ.RUTIGLIANO	*** CREDITORI DIVERSI ***	2.433.000
				TOTALE CAPITOLO	24.552.000
			CAPITOLO 212010		
0100	01557	01	NO:ACQ.N.1 ESTINTORE PER CENTR.TERMINA	F.A.M. ANTINCENDIO snc.	258.000

XIV LEGISLATURA — DISEGNI DI LEGGE E RELAZIONI — DOCUMENTI

18/02/02

LISTA RESIDUI PASSIVI PER L'ANNO 2002

PAG. 7

SEZ.	N° IMP.	ANNO	DESCRIZIONE	CREDITORE	AMMONTARE
0100	01951	01	BA:ACQ.SCANNER PER DIREZIONE	VOBIS MICROCOMPUTER SPA.	349.000
0100	01952	01	BA:ACQ.MASTERIZZATORE	VOBIS MICROCOMPUTER SPA.	249.000
0100	01984	01	BA:ACQ.SCHERMO+RADIOCOMANDO	ANTONELLI FRATELLI SRL	2.238.000
				TOTALE CAPITOLO	3.094.000
			CAPITOLO 212020		
0100	01836	01	BA:SPESE DI RILEGATURA VOLUMI	COLUCCI GIUSEPPE - LEGATORIA	1.728.000
				TOTALE CAPITOLO	1.728.000
			CAPITOLO 21202N		
0100	02021	01	BA:ACQ.LIBRI*POM/IRRIGAZIONE*	*** CREDITORI DIVERSI ***	180.032
				TOTALE CAPITOLO	180.032
			CAPITOLO 212030		
0100	02002	00	MD:SPESE ULTIM.CAPPE SEZ.MODENA	*** CREDITORI DIVERSI ***	7.478.112
0100	01622	01	MD:ACQ.FLUSSIMETRI	ZAMBELLI SRL.	154.800
0100	01677	01	MD:ACQ.E POSA IN OPERA RUB.GAS	RIVDIRA SPA.	864.000
0100	01955	01	MD:ACQ.RIDUTTORI GAS PER CAPPE	RIVDIRA SPA.	1.028.687
0100	01994	01	BA:ACQ.TERMOIGROGRAFO	EX.ES. S.r.l.	2.322.000
				TOTALE CAPITOLO	11.867.599
			CAPITOLO 212035		
0100	01975	01	BA:ACQ.NOTEBOOK ACER*SESANTIA'01*	ELDAT COMPUTERS	5.479.000
				TOTALE CAPITOLO	5.479.000
			CAPITOLO 212036		
0100	01621	01	MD:ACQ.DI FLUSSIMETRI*SINA*	ZAMBELLI SRL.	390.000
				TOTALE CAPITOLO	390.000
			CAPITOLO 212040		
0100	01976	01	BA:ACQ.N.TRATTORIO PER AZ.RUT.	SETTANNI S.R.L.	6.984.000
				TOTALE CAPITOLO	6.984.000
			CAPITOLO 421020		
0100	02022	01	BA:VERS.ORIEN PREVIDENZIALI	*** CREDITORI DIVERSI ***	28.519.710
				TOTALE CAPITOLO	28.519.710
			CAPITOLO 421040		
0100	02004	00	BA:VEPS.RID.COMP.CERRONE E ZOPPO	*** CREDITORI DIVERSI ***	1.587.009

(MNAE23)

18/02/02

LISTA RESIDUI PASSIVI PER L'ANNO 2002

PAG. 8

SEZ.	N° IMP.	ANNO	DESCRIZIONE	CREDITORE	AMMONTARE
0100	02023	01	BA:REST.TRATTENUTE CONTO TERZI	*** CREDITORI DIVERSI ***	3.455.493
				TOTALE CAPITOLO	5.042.502
				TOTALE GENERALE	1.609.817.501

XIV LEGISLATURA — DISEGNI DI LEGGE E RELAZIONI — DOCUMENTI

18/02/02

LISTA RESIDUI ATTIVI PER L'ANNO 2002

PAG.

SEZ.	N°ACC.	COD.CAP.	DESCRIZIONE	DEBITORE	AMM. DA RISC.
			ANNO 1997		
0100	00586	20302E	SALDO D.N.351/97 (TABACCO) *** MOTIVO VARIAZIONE : MINORE ENTRATA PER MINORE SPESA E BOLLI DI QUIETANZA	MINISTERO DELLE POLITICHE AGRICOLE E FORESTALI TOTALE CAPITOLO	16.394.500 16.394.500
0100	00588	206013	SALDO CONTRIBUTO CEE	UNIVERSITA' DEGLI STUDI DI CATANIA TOTALE CAPITOLO	13.671.160 13.671.160
0100	00589	20601E	SALDO CONTRIBUTO TABACCO	COMUNITA' ECONOMICA EUROPEA TOTALE CAPITOLO	61.142.551 61.142.551
				TOTALE ANNO TOTALE PARZIALE	91.208.211 91.208.211
			ANNO 1998		
0100	00448	20601I	SALDO CONVENZIONE "PON" 1°ANNO *PON*	UNIVERSITA' STUDI BASILICATA-DIP.PROD.VEG. TOTALE CAPITOLO	154.124.728 154.124.728
				TOTALE ANNO TOTALE PARZIALE	154.124.728 245.332.939
			ANNO 1999		
0100	00513	20601N	SALDO CONV.*PON/IRRIGAZIONE*	UNIVERSITA' STUDI NAPOLI-DIP.ING.AGRARIA TOTALE CAPITOLO	42.051.000 42.051.000
0100	00514	20601P	SALDO CONV.ISA/CORIAL	CO.RI.AL.(CONSORZIO RICERCHE ALIMENTARI) TOTALE CAPITOLO	60.000.000 60.000.000
0100	00515	515010	SALDO D.N.324/7232/99(BARI E RUTIGLIANO)	MINISTERO DELLE POLITICHE AGRICOLE E FORESTALI TOTALE CAPITOLO	30.692.500 30.692.500
				TOTALE ANNO TOTALE PARZIALE	132.743.500 378.076.439
			ANNO 2000		
0100	00595	20302C	SALDO D.N.315/00*PANDA 6°ANNO*	MINISTERO DELLE POLITICHE AGRICOLE E FORESTALI TOTALE CAPITOLO	147.512.500 147.512.500
0100	00596	20302E	SALDO D.N.744/99*TABACCO*	MINISTERO DELLE POLITICHE AGRICOLE E FORESTALI TOTALE CAPITOLO	10.096.450 10.096.450
0100	00598	20401G	SALDO CONTRIB.*SINA*	REGIONE EMILIA-ROMAGNA - SERVIZIO PERSONALE TOTALE CAPITOLO	14.000.000 14.000.000

XIV LEGISLATURA — DISEGNI DI LEGGE E RELAZIONI — DOCUMENTI

18/02/02

LISTA RESIDUI ATTIVI PER L'ANNO 2002

PAG.

SEZ.	N°ACC.	COD.CAP.	DESCRIZIONE	DEBITORE	AMM. DA RISC.	
ANNO 2000						
0100	00599	20601E	SALDO CONTR.96/T/67*TABACCO*	ASSOC.NAT.INTERPROF.TECHNIQUE DU TABAC TOTALE CAPITOLO	73.137.683 73.137.683	
0100	00602	515010	SALDO D.N.281/00 *ATTR.SCIENTIFICHE*	MINISTERO DELLE POLITICHE AGRICOLE E FORESTALI TOTALE CAPITOLO	58.308.210 58.308.210	
					TOTALE ANNO TOTALE PARZIALE	303.054.843 681.131.282
ANNO 2001						
0100	00610	203028	SALDO D.N.80/7303/2001 DEL 27/3/2001	MINISTERO DELLE POLITICHE AGRICOLE E FORESTALI TOTALE CAPITOLO	41.487.460 41.487.460	
0100	00611	203028	SALDO D.N.309/7303/2000 DEL 3/8/2000	MINISTERO DELLE POLITICHE AGRICOLE E FORESTALI TOTALE CAPITOLO	15.790.100 15.790.100	
0100	00612	20302H	SALDO D.N.33403/01	MINISTERO DELLE POLITICHE AGRICOLE E FORESTALI TOTALE CAPITOLO	26.125.000 26.125.000	
0100	00613	20302S	SALDO D.N.495/7303/00 DEL 5/12/00	MINISTERO DELLE POLITICHE AGRICOLE E FORESTALI TOTALE CAPITOLO	26.235.000 26.235.000	
0100	00614	20302I	SALDO D.N.484/7303/2000 DEL 5/12/00	MINISTERO DELLE POLITICHE AGRICOLE E FORESTALI TOTALE CAPITOLO	38.253.600 38.253.600	
0100	00615	20401D	SALDO 4°ANNO (DR.FERRI)	REGIONE PUGLIA	10.250.000	
0100	00616	20401D	SALDO CONVENZIONE (DR.MASTRORILLI)	REGIONE PUGLIA	37.850.000	
0100	00617	20401D	SALDO CONVENZIONE (DR.DE GIORGIO)	REGIONE PUGLIA TOTALE CAPITOLO	50.000.000 98.100.000	
0100	00618	20601S	SALDO CHR/VIGNETO/01 (DR.RANA)	CONSIGLIO NAZIONALE DELLE RICERCHE	27.000.000	
0100	00619	20601S	SALDO CHR/BIOMASSA/01 (DR.SSA COLUCCI)	CONSIGLIO NAZIONALE DELLE RICERCHE TOTALE CAPITOLO	8.000.000 35.000.000	
0100	00620	20601V	SALDO CONTR.RISORSE GENETICHE (DR.DE GIORGIO)	ISTITUTO SPERIMENTALE PER LA FRUTTICOLTURA TOTALE CAPITOLO	7.500.000 7.500.000	
0100	00621	20601V	SALDO CONTR.ILSA (DR.MONTEHURRO)	I.L.S.A. SPA. TOTALE CAPITOLO	5.000.009 5.000.009	
0100	00607	307010	ACCONTO BARBABIETOLE 2001	ZUCCHERIFICIO DEL MOLISE S.p.a. TOTALE CAPITOLO	2.275.261 2.275.261	
0100	00622	515010	SALDO D.N.505/7304/2000 DEL 20/12/2000	MINISTERO DELLE POLITICHE AGRICOLE E FORESTALI	299.477.500	
0100	00623	515010	SALDO D.N.507/7304/2000 DEL 20/12/2000	MINISTERO DELLE POLITICHE AGRICOLE E FORESTALI	33.662.500	
0100	00624	515010	SALDO D.N.524/7304/2000 DEL 29/12/2000	MINISTERO DELLE POLITICHE AGRICOLE E FORESTALI	183.877.130	
0100	00625	515010	SALDO D.N.339/7304/2001 DEL 17/10/2001	MINISTERO DELLE POLITICHE AGRICOLE E FORESTALI	108.920.360	

8/02/02

LISTA RESIDUI ATTIVI PER L'ANNO 2002

PAG.

SEZ.	N°ACC.	COD.CAP.	DESCRIZIONE	DEBITORE	AMM. DA RISC.
			ANNO 2001		
0100	00626	515010	SALDO D.M.343/7304/2001 DEL 17/10/2001	MINISTERO DELLE POLITICHE AGRICOLE E FORESTALI	74.252.500
				TOTALE CAPITOLO	700.189.990
0100	00608	722060	REC.ANT.FONDO ECON. ANNO 2001	ANELLI Renato	7.000.000
0100	00609	722060	REC.ANT.FONDO ECON.ANNO 2001	CEOTTO Dr.ENRICO	3.000.000
				TOTALE CAPITOLO	10.000.000
				TOTALE ANNO	1.005.956.420
				TOTALE GENERALE	1.687.087.702

XIV LEGISLATURA — DISEGNI DI LEGGE E RELAZIONI — DOCUMENTI

18/02/02

LISTA RESIDUI PASSIVI PER L'ANNO 2002

PAG. 1

SEZ.	N°IMP.	COD.CAP.	DESCRIZIONE	CREDITORE	ANN. DA PAG.
ANNO 1999					
0100	01729	104110	BA:PAG.SPESE DI NOLEGGIO AUTOVETTURE	*** CREDITORI DIVERSI ***	5.852.633
				TOTALE CAPITOLO	5.852.633
				TOTALE ANNO	5.852.633
				TOTALE PARZIALE	5.852.633
ANNO 2000					
0100	01997	102060	BA:RIMBORSO MISSIONI ALL'ESTERO	PERSONALE ISTITUTO Sperimentale Agronomico-BARI	6.187.856
				TOTALE CAPITOLO	6.187.856
0100	01998	102080	BA:NO:PAG.CONTR.AGRIC.UNIFICATI	*** CREDITORI DIVERSI ***	28.469.310
				TOTALE CAPITOLO	28.469.310
0100	01953	104070	BA:ACQ.PUBBL.FREQU.CONSULTAZ.	DE AGOSTINI GIURIDICA SPA	370.980
				TOTALE CAPITOLO	370.980
0100	01790	10412E	NO:SPESE DI RIPARAZ.ATTR.TECH.*TABACCO*	FOSS ITALIA SPA.	1.613.000
				TOTALE CAPITOLO	1.613.000
0100	00825	10417G	NO:ISCRIZ.A CORV. EST. (NL)*SINA*	BANCA POPOLARE DI BARI	112.635
				TOTALE CAPITOLO	112.635
0100	02002	212030	NO:SPESE ULTIM. CAPPE SEZ. MODENA	*** CREDITORI DIVERSI ***	7.478.112
				TOTALE CAPITOLO	7.478.112
0100	02004	421040	BA:VERS. RID. COMP. CERRONE E ZOPPO	*** CREDITORI DIVERSI ***	1.587.009
				TOTALE CAPITOLO	1.587.009
				TOTALE ANNO	45.818.902
				TOTALE PARZIALE	51.671.535
ANNO 2001					
0100	01987	101030	BA:PAG.IND.CARICA ANNO 2001	REBUFFAT DR. VITTORIO	3.510.000
0100	01988	101030	BA:PAG.IND.CARICA 2° SEH.'01	MAZZOTTI D.ssa BEATRICE	1.170.000
0100	01989	101030	BA:PAG.IND.CARICA 2° SEH.'01	STRAMAGLIA Dott. LUIGI (CIN K)	1.170.000
				TOTALE CAPITOLO	5.850.000
0100	01993	101050	BA:PAG.MISS.MESE DICEMBRE 2001	CERRONE Dott. NICOLA	527.803
				TOTALE CAPITOLO	527.803
0100	01995	10201E	BA: PAG .STIPENDI	*** CREDITORI DIVERSI ***	231.660
				TOTALE CAPITOLO	231.660
0100	01996	10201H	BA:PAG.RETRIBUZIONI *GERNOPLASMA*	*** CREDITORI DIVERSI ***	14.763.541
				TOTALE CAPITOLO	14.763.541
0100	01997	10201N	BA:PAG.RETRIBUZIONI *POM/IRRIGAZIONE*	*** CREDITORI DIVERSI ***	2.915.769
				TOTALE CAPITOLO	2.915.769

XIV LEGISLATURA — DISEGNI DI LEGGE E RELAZIONI — DOCUMENTI

18/02/02

LISTA RESIDUI PASSIVI PER L'ANNO 2002

PAG. 2

SEZ.	N°IMP.	COO.CAP.	DESCRIZIONE	CREDITORE	AMM. DA PAG.
ANNO 2001					
0100	01998	10201T	BA:RETRIBUZIONI *CLINAGRI*	*** CREDITORI DIVERSI ***	3.897.065
				TOTALE CAPITOLO	3.897.065
0100	01954	10202C	BA:PAG. TFR SU COMP.ANNO 2001	OPERAI AGRICOLI BA-BIT.-RUT.-FOGGIA	85.120
				TOTALE CAPITOLO	85.120
0100	01999	102050	NO:PAG.MISSIONI DICEMBRE 2001	*** CREDITORI DIVERSI ***	236.740
				TOTALE CAPITOLO	236.740
0100	02000	10205D	BA:PAG.MISSIONI*REG.PUGLIA*	*** CREDITORI DIVERSI ***	52.979
				TOTALE CAPITOLO	52.979
0100	02001	10205E	BA:PAG.MISSIONI *TABACCO*	*** CREDITORI DIVERSI ***	780.058
				TOTALE CAPITOLO	780.058
0100	02002	10205I	BA:PAG.MISSIONI *PON/OTRIS*	*** CREDITORI DIVERSI ***	19.906
				TOTALE CAPITOLO	19.906
0100	02003	10205H	BA:PAG.MISSIONI *PON/IRRIGAZIONE*	*** CREDITORI DIVERSI ***	21.201
				TOTALE CAPITOLO	21.201
0100	02004	10206E	NO:PAG.MISSIONI ESTERE *TABACCO*	*** CREDITORI DIVERSI ***	1.611.533
				TOTALE CAPITOLO	1.611.533
0100	01992	102080	BA-HD:VERS.CONTRIBUTI DIVERSI	*** CREDITORI DIVERSI ***	8.778.184
				TOTALE CAPITOLO	8.778.184
0100	02005	10208H	BA:VERS.ONERI PREVID.*GERHOPLASHA*	*** CREDITORI DIVERSI ***	2.935.185
				TOTALE CAPITOLO	2.935.185
0100	02006	10208I	BA:VERS.ONERI PREVID.*PON/OTRIS*	*** CREDITORI DIVERSI ***	2.444.540
				TOTALE CAPITOLO	2.444.540
0100	02007	10208N	BA:VERS.ONERI PREVID.*PON/IRRIGAZIONE*	*** CREDITORI DIVERSI ***	2.860.047
				TOTALE CAPITOLO	2.860.047
0100	01977	104020	BA:CONS.ENEL DIC.'01 AZ.RUT.	ENEL DISTRIBUZIONE Spa	322.000
0100	01978	104020	BA:CONS.ENEL DIC.'01 AZ.MTP	ENEL DISTRIBUZIONE Spa	296.000
0100	01980	104020	BA:CONS.ENEL NOVEMBRE 2001 BA	ENEL DISTRIBUZIONE Spa	6.039
0100	01985	104020	NO:CONS.ENEL DIC.'01 AZ.GUIGLIA	ENEL DISTRIBUZIONE Spa	27.000
				TOTALE CAPITOLO	651.039
0100	01979	10402H	BA:CONS.ENEL NOV.'01*GERHOPLASHA*	ENEL DISTRIBUZIONE Spa	1.709.186
				TOTALE CAPITOLO	1.709.186
0100	00150	104040	NO:SERVIZIO VIGILANZA NOTTURNA SEZ.NODENA	ISTITUTO PROV.LE NODENESE VIGILANZA NOTTURNA SRL.	1.512.000
0100	01957	104040	BA: MAT.PER PULIZIA LOCALI	GLOBECO S.N.C. DI D'AMBROSIO GIOVANNA & C.	300.000
0100	01990	104040	BA:PAG.VIG.NOTT.MESE DIC.'01	I.V.R.I. S.p.a.	682.500
				TOTALE CAPITOLO	2.494.500

XIV LEGISLATURA — DISEGNI DI LEGGE E RELAZIONI — DOCUMENTI

18/02/02

LISTA RESIDUI PASSIVI PER L'ANNO 2002

PAG. 3

SEZ.	N° IMP.	COO. CAP.	DESCRIZIONE	CREDITORE	ANN. DA PAG.
ANNO 2001					
0100	01555	104060	BA:SPESE INSERZ. ISA SU EL. TELEF.	SEAT Spa	622.511
0100	01981	104060	NO:SPESE TELEF. LUG. - AGO '01	WIND TELECOMUNICAZIONI SPA	232.000
0100	01991	104060	BA:PAG. SPESE POSTALI MESE DIC. '01	POSTE ITALIANE - E.P.E. - FILIALE DI BARI	341.990
				TOTALE CAPITOLO	1.196.501
0100	01569	104080	NO:PAG. SPESE ESTRATTI	EDAGRICOLE S.p.a.	327.600
0100	01745	104080	NO:RIMB. SPESE PER STAMPA ESTRATTI	CEOTTO Dr. Enrico	29.287
				TOTALE CAPITOLO	356.887
0100	01744	104080	PAGAM. STAMPA ESTRATTI *PANDA*	CEOTTO Dr. Enrico	600.000
				TOTALE CAPITOLO	600.000
0100	02008	104081	BA:STAMPA ESTRATTI *POM/OTRIS*	*** CREDITORI DIVERSI ***	2.086
				TOTALE CAPITOLO	2.086
0100	02009	10409E	BA:ACQ. MAT. CONS. *TABACCO*	*** CREDITORI DIVERSI ***	380.800
				TOTALE CAPITOLO	380.800
0100	01260	104100	NO:ACQ. MAT. CONS. TECNICO	CENTRUM S.R.L.	1.079.994
0100	01982	104100	NO:ACQ. MAT. CONS. TECNICO	BIZZOCOLI Claudio & C. S.a.s.	228.000
				TOTALE CAPITOLO	1.307.994
0100	01699	104108	BA:ACQ. MAT. CONS. TECN. *CANAPA*	ELDAT COMPUTERS	300.000
				TOTALE CAPITOLO	300.000
0100	01852	10410C	BA:ACQ. MAT. CONS. TECN. *PANDA*	AIR LIQUIDE ITALIA S.r.l. - SEDE CENTRALE (CIN L)	196.080
				TOTALE CAPITOLO	196.080
0100	01560	10410E	NO:ACQ. DI MAT. CONS. TECN. *TABACCO*	INCOFAR S.R.L.	977.500
				TOTALE CAPITOLO	977.500
0100	01447	10410G	NO:ACQ. MAT. CONS. TECN. *SINA*	SIGHINOLFI ANTICA FRABERIA di SIGHINOLFI GABRIELE	2.520.000
				TOTALE CAPITOLO	2.520.000
0100	02010	10410N	BA:ACQ. MAT. CONS. TECN. *POM/IRRIGAZIONE*	*** CREDITORI DIVERSI ***	16.922
				TOTALE CAPITOLO	16.922
0100	00241	104120	BA:MOLEGGIO PRODOTTI SAS	UNIV. STUDI BARI - AREA REGION. E CONT. - SETTORE I	1.746.953
0100	01953	104120	BA:SPESE DI RIPARAZ. ATTR. TECNICHE	EN.ES. S.r.l.	5.400.000
				TOTALE CAPITOLO	7.146.953
0100	01586	10412S	NO:ACQ. ACCESS. ATTR. TECN. *BARBABIETOLA*	ECDSEARCH SRL	3.751.000
				TOTALE CAPITOLO	3.751.000
0100	00044	104130	BA:DERATTIZZ. LOCALI AZ. FOGGIA	IRPINIA DISINFESTAZIONI sas di VITILLO GABRIELLA	137.460
0100	00104	104130	NO:RINNOVO CONTRATTO DERATTIZZ. LOC. MODENA	META Spa (Modena Energia Territorio Ambiente)	298.200
0100	01553	104130	BA:RINNOVO CONV. MANUT. IMP. RISCALD.	ASSIST-ZAZZERA TECNOLOGIE S.r.l.	615.000
0100	01558	104130	NO:SPESE DI REVISIONE ESTINTORI	F.A.N. ANTINCENDIO snc.	566.400
0100	01559	104130	NO:RINNOVO CONTR. CONDUZ. IMP. TERMICO	A.T. IMPIANTI Snc di BARUFFI & C.	1.560.000

XIV LEGISLATURA — DISEGNI DI LEGGE E RELAZIONI — DOCUMENTI

18/02/02

LISTA RESIDUI PASSIVI PER L'ANNO 2002

PAG. 4

SEZ.	N°IMP.	COD.CAP.	DESCRIZIONE	CREDITORE	ANN. DA PAG.
			ANNO 2001		
0100	01701	104130	MO:MANUT.LOC.E RELAT.IMPIANTI	A.T.IMPIANTI Snc di BARUFFI & C.	1.104.000
				TOTALE CAPITOLO	4.281.060
0100	01959	10417C	MO:ISCR.DR.MARCHETTI CONV."PANDA"	UNIVERSITA' CATTOLICA DEL SACRO CUORE	348.529
				TOTALE CAPITOLO	348.529
0100	02011	10417I	BA:ISCR.CONVEGNI*PON/OTRIS*	*** CREDITORI DIVERSI ***	73.734
				TOTALE CAPITOLO	73.734
0100	01956	104180	BA: PAG. PRESTAZ.PROFESSIONALI	D & T S.R.L. DEVELOPMENT & TECHNOLOGY	1.473.550
				TOTALE CAPITOLO	1.473.550
0100	02012	10418P	BA:PREST.PROF.*BARILLA*	*** CREDITORI DIVERSI ***	2.500.000
				TOTALE CAPITOLO	2.500.000
0100	01983	104200	BA:SPESE PER ACCERT.SANIT.(L.626/94)	UNIVERSITA'STUDI BARI-SEZ.MEDICINA LAVORO	2.546.000
				TOTALE CAPITOLO	2.546.000
0100	01837	104230	MO:ACQ.MANGIMI PER BESTIANE	COOP.PRODUTTORI AGRICOLI ZOCCA scarl	1.118.000
				TOTALE CAPITOLO	1.118.000
0100	02013	10801I	BA:VERS.IRAP *PON/OTRIS*	*** CREDITORI DIVERSI ***	425.893
				TOTALE CAPITOLO	425.893
0100	02014	10801N	BA:VERS.IRAP*PON/OTRIS*	*** CREDITORI DIVERSI ***	1.099.539
				TOTALE CAPITOLO	1.099.539
0100	02015	211050	BA:PAG.SPESE D.N.505-524/00	*** CREDITORI DIVERSI ***	955.873.080
0100	02016	211050	BA:PAG.SPESE D.N.507/00	*** CREDITORI DIVERSI ***	68.000.000
0100	02017	211050	BA:PAG.SPESE D.N.339/01	*** CREDITORI DIVERSI ***	220.036.080
0100	02018	211050	BA:PAG.SPESE D.N.343/01	*** CREDITORI DIVERSI ***	150.000.000
				TOTALE CAPITOLO	1.393.909.160
0100	01422	211060	BA:PAGAM.SPESE MANUT.CANC.ELETT.AZ.RUT.	VALENZANO PASQUALE	552.000
0100	02019	211060	BA:SPESE MIGL.IMMOBILI-AZ.RUTIGLIANO	*** CREDITORI DIVERSI ***	21.567.000
0100	02020	211060	BA:SPESE PROG.DIR.LAVORI-AZ.RUTIGLIANO	*** CREDITORI DIVERSI ***	2.433.000
				TOTALE CAPITOLO	24.552.000
0100	01557	212010	MO:ACQ.N.1 ESTINTORE PER CENTR.TERMICA	F.A.M. ANTINCENDIO snc.	258.000
0100	01951	212010	BA:ACQ.SCANNER PER DIREZIONE	VOBIS MICROCOMPUTER SPA.	349.000
0100	01952	212010	BA:ACQ.MASTERIZZATORE	VOBIS MICROCOMPUTER SPA.	249.000
0100	01984	212010	BA:ACQ.SCHERMO*RADIOCOMANDO	ANTONELLI FRATELLI SRL	2.238.000
				TOTALE CAPITOLO	3.094.000
0100	01836	212020	BA:SPESE DI RILEGATURA VOLUMI	COLUCCI GIUSEPPE - LEGATORIA	1.728.000
				TOTALE CAPITOLO	1.728.000
0100	02021	21202N	BA:ACQ.LIBRI*PON/IRRIGAZIONE*	*** CREDITORI DIVERSI ***	180.032
				TOTALE CAPITOLO	180.032

XIV LEGISLATURA — DISEGNI DI LEGGE E RELAZIONI — DOCUMENTI

18/02/02

LISTA RESIDUI PASSIVI PER L'ANNO 2002

PAG. 5

SEZ.	N°IMP.	COD.CAP.	DESCRIZIONE	CREDITORE	AMM. DA PAG.
			ANNO 2001		
0100	01622	212030	MO:ACQ.FLUSSIMETRI	ZABELLI SRL.	154.800
0100	01677	212030	MO:ACQ.E POSA IN OPERA RUB.GAS	RIVOIRA SPA.	864.000
0100	01955	212030	MO:ACQ.RIDUTTORI GAS PER CAPPE	RIVOIRA SPA.	1.028.687
0100	01994	212030	BA:ACQ.TERMOIGROGRAFO	EN.ES. S.r.l.	2.322.000
				TOTALE CAPITOLO	4.369.487
0100	01975	212035	BA:ACQ.NOTEBOOK ACER*SESAMIA*01*	ELDAT COMPUTERS	5.479.000
				TOTALE CAPITOLO	5.479.000
0100	01621	212036	MO:ACQ.DI FLUSSIMETRI*SIHA*	ZABELLI SRL.	390.000
				TOTALE CAPITOLO	390.000
0100	01976	212040	BA:ACQ.N.TRATTORINO PER AZ.RUT.	SETTANNI S.R.L.	6.984.000
				TOTALE CAPITOLO	6.984.000
0100	02022	421020	BA:VERS.ONERI PREVIDENZIALI	*** CREDITORI DIVERSI ***	28.519.710
				TOTALE CAPITOLO	28.519.710
0100	02023	421040	BA:REST.TRATTEHUTE CONTO TERZI	*** CREDITORI DIVERSI ***	3.455.493
				TOTALE ANNO	1.558.145.966
				TOTALE GENERALE	1.609.817.501

21/02/02

SITUAZIONE PATRIMONIALE AL 31-12-01

PAG. 1

ATTIVITA'	consistenze		differenze	
	al 1-1-2001	al 31-12-2001	in più	in meno
DISPONIBILITA' LIQUIDE				
Casse	286.508.460	707.001.507	420.493.047	
Banche				
Conti correnti postali				
Altri conti correnti				
	286.508.460	707.001.507	420.493.047	
RESTUII ATTIVI				
Crediti verso lo Stato ed altri enti	1.376.974.913	1.677.087.702	300.112.789	
Crediti verso iscritti, soci e terzi contribuenti				
Crediti verso acquirenti, utenti ecc.	10.000.000	10.000.000		
Crediti diversi				
	1.386.974.913	1.687.087.702	300.112.789	
CREDITI BANCARI E FINANZIARI				
Depositi vincolati				
Mutui ed anticipazioni attive				
Crediti per annualità, semestralità, ecc. scontate a terzi				
Prestiti al personale				
Crediti verso gestioni autonome				
Depositi cauzionali				
Crediti diversi bancari e finanziari				

21/02/02

SITUAZIONE PATRIMONIALE AL 31-12-01

FAG. 2

ATTIVITA'	consistenze		differenze	
	al 1-1-2001	al 31-12-2001	in più	in meno
RISERVE ATTIVE D'ESERCIZIO				
Riserve di prodotti				
Riserve di materie prime e materiali di consumo				
Riserve di viveri				
Riserve diverse				
Risconti attivi				
INVESTIMENTI MOBILIARI				
Partecipazioni azionarie				
Conferimenti e quote in altri enti				
Titoli emessi o garantiti dallo Stato ed assimilati				
Obbligazioni e cartelle fondiarie				
Buoni postali				
Altri titoli di credito				
IMMOBILI				
Edifici	1.701.323.968	1.782.529.549	81.205.581	
Costruzioni in corso				
Diritti reali				
Terreni	3.472.433.591	3.472.433.591		
	5.173.757.559	5.254.963.140	81.205.581	

21/02/02

SITUAZIONE PATRIMONIALE AL 31-12-01

PAG. 3

ATTIVITA'	consistenze		differenze	
	al 1-1-2001	al 31-12-2001	in più	in meno
IMMOBILIZZAZIONI TECNICHE				
Impianti, attrezzature e macchinari	2.017.391.322	2.255.164.461	237.773.139	
Autoveicoli	60.767.531	58.121.188		2.146.343
Mobili e macchine d'ufficio	179.414.625	213.436.965	34.022.340	
Bestiame	17.499.410	19.031.810	1.532.400	
Materiale bibliografico	441.280.716	486.583.310	45.302.594	
	2.715.853.604	3.032.337.734	318.630.473	2.146.343
ALTRI COSTI PLURIENNALI				
Spese di costituzione, ampliamento e riorganizzazioni				
Costi e perdite emissione prestiti				
Costi pluriennali diversi				
TOTALE ATTIVITA'	9.563.094.536	10.681.390.083	1.120.441.890	2.146.343
DEFICIT PATRIMONIALE				
Disavanzo economico esercizi precedenti				
Disavanzo economico dell'esercizio		753.918.123	753.918.123	
		753.918.123	753.918.123	
TOTALE A PAREGGIO	9.563.094.536	11.435.308.206	1.874.360.013	2.146.343

31/02/02

SITUAZIONE PATRIMONIALE AL 31-12-01

PAG. 4

ATTIVITA'	consistenze		differenze	
	al 1-1-2001	al 31-12-2001	in più	in meno
CORRI D'ORDINE				
Valori di terzi depositati a cauzione, a garanzia, ecc.				
Conti diversi				

21/02/02

SITUAZIONE PATRIMONIALE AL 31-12-01

PAG. 5

PASSIVITA'	consistenze		differenze	
	al 1-1-2001	al 31-12-2001	in più	in meno
DEBITI DI TESORERIA				
Anticipazioni del tesoriere				
Scoperti di conto corrente				
RESIDUI PASSIVI				
Debiti verso lo Stato ed altri enti				
Debiti verso iscritti, soci e terzi per prestazioni dovute				
Debiti verso fornitori	346.963.043	1.576.255.287	1.229.292.244	
Debiti verso terzi per prestazioni ricevute				
Debiti diversi	16.586.740	33.562.212	16.975.472	
	363.549.783	1.609.817.501	1.246.267.718	
DEBITI BANCARI E FINANZIARI				
Mutui ed anticipazioni passive				
Obbligazioni in circolazione				
Debiti verso il personale per depositi				
Debiti verso gestioni autonome				
Debiti diversi bancari e finanziari				
RIMANENZE PASSIVE DI ESERCIZIO				
Riserve tecniche				

XIV LEGISLATURA — DISEGNI DI LEGGE E RELAZIONI — DOCUMENTI

21/02/02

SITUAZIONE PATRIMONIALE AL 31-12-01

PAG. 6

PASSIVITA'	consistenze		differenze	
	al 1-1-2001	al 31-12-2001	in più	in meno
Risconti passivi				
FOFDI DI ACCANTONAMENTI VARI				
Fondo liquidazione indennità anzianità personale	114.310.184	123.310.184	9.000.000	
Fondo imposte e tasse				
Fondi rischi				
Fondi per accantonamenti diversi				
	114.310.184	123.310.184	9.000.000	
POSTE RETTIFICATIVE DELL'ATTIVO				
Fondo svalutazione crediti				
Fondo svalutazione titoli e partecipazioni				
Fondo ammortamento immobili	648.959.866	702.870.393	53.910.527	
Fondo ammortamento impianti, attrezzature e macchinari	526.830.833	1.008.079.742	481.248.909	
Fondo ammortamento autoveicoli, mobili e macchinari d'ufficio	11.386.468	93.172.984	81.786.516	
	1.187.177.167	1.804.123.119	616.945.952	
TOTALE PASSIVITA'	1.665.037.134	3.537.250.804	1.872.213.670	
PATRIMONIO NETTO				
Fondo di dotazione				

21/02/02

SITUAZIONE PATRIMONIALE AL 31-12-01

PAG. 7

PASSIVITA'	consistenze		differenze	
	al 1-1-2001	al 31-12-2001	in più	in meno
Riserve obbligatorie				
Riserve facoltative				
Fondo rivalutazione conguaglio monetario				
Avanzo economico esercizi precedenti	7.898.057.402	7.898.057.402		
Avanzo economico dell'esercizio				
	7.898.057.402	7.898.057.402		
TOTALE A PAREGGIO	9.563.094.536	11.435.308.206	1.872.213.670	
CONTI D'ORDINE				
Terzi per valori depositati a cauzione, a garanzia, ecc.				
Conti diversi				

XIV LEGISLATURA — DISEGNI DI LEGGE E RELAZIONI — DOCUMENTI

21/02/02 CONTO ECONOMICO PER L'ESERCIZIO 2001

PAG. 1

Parte prima: ENTRATE E SPESE FINANZIARIE CORRENTI

TITOLO 1 - ENTRATE CONTRIBUTIVE

Categoria 1 - Aliquota contributiva a carico del datore di lavoro e/o degli iscritti	£.
Categoria 2 - Quote di partecipazione degli iscritti all'onere di specifiche gestioni	£.

TITOLO 2 - ENTRATE DERIVANTI DA TRASFERIMENTI CORRENTI

Categoria 3 - Trasferimenti da parte dello Stato	£.	1.173.236.100
Categoria 4 - Trasferimenti dalle Regioni	£.	101.850.000
Categoria 5 - Trasferimenti da parte dei Comuni e delle Provincie	£.	
Categoria 6 - Trasferimenti da parte di altri Enti del settore pubblico e privato	£.	176.994.000

TITOLO 3 - ALTRE ENTRATE

Categoria 7 - Entrate derivanti dalla vendita di beni e dalle prestazioni di servizi	£.	67.852.612
Categoria 8 - Redditi e proventi patrimoniali	£.	12.898
Categoria 9 - Poste correttive e compensative di spese correnti	£.	19.081.460
Categoria 10 - Entrate non classificabili in altre voci	£.	

Totale parte prima £. 1.539.027.070

TITOLO 1 - SPESE CORRENTI

Categoria 1 - Spese per gli organi dell'Ente	£.	93.965.644
Categoria 2 - Oneri per il personale in attività di servizio	£.	943.383.646
Categoria 3 - Oneri per il personale in quiescenza	£.	
Categoria 4 - Spese per l'acquisto di beni di consumo e di servizi	£.	555.955.107
Categoria 5 - Spese per prestazioni istituzionali	£.	
Categoria 6 - Trasferimenti passivi	£.	
Categoria 7 - Oneri finanziari	£.	1.596.830
Categoria 8 - Oneri tributari	£.	213.803.352
Categoria 9 - Poste correttive e compensative di entrate correnti	£.	
Categoria 10 - Somme non classificabili in altre voci	£.	2.031.377

Totale parte prima £. 1.810.735.956

22/02/02

CONTO ECONOMICO PER L'ESERCIZIO 2001

PAG. 2

Parte seconda : COMPONENTI CHE NON DANNO LUOGO A MOVIMENTI FINANZIARI

A) VARIAZIONI PATRIMONIALI STRAORDINARIE

-- Sopravvenienze attive - Acquisizioni patrimoniali	£.	391.847.334
-- Sopravvenienze attive - Acquisizioni patrimoniali dovute ad omaggi per la biblioteca	£.	7.032.379
-- Sopravvenienze attive - Movimento bestiame	£. +	3.808.025
-- Insussistenze passive - Minori residui passivi	£.	5.186.877
Totale	£.	407.874.615

Totale parte seconda £. 407.874.615

XIV LEGISLATURA — DISEGNI DI LEGGE E RELAZIONI — DOCUMENTI

21/02/02

CONTO ECONOMICO PER L'ESERCIZIO 2001

PAG. 3

Parte seconda : COMPONENTI CHE NON DANNO LUOGO A MOVIMENTI FINANZIARI

A) AMMORTAMENTI E DEPERIMENTI		
-- Edifici	£.	53.910.527
-- Mobili e macchine	£.	35.605.829
-- Attrezzature varie e minute di laboratorio	£.	178.438.361
-- Impianti di condizionamento	£.	1.237.600
-- Macchine e attrezzature agricole	£.	26.796.977
	Totale	£. 295.989.294
B) QUOTA DELL'ESERCIZIO PER L'ADEGUAMENTO DEL FONDO INDENNITA' ANZIANITA' PERSONALE		
--	£.	9.000.000
	Totale	£. 9.000.000
C) VARIAZIONI PATRIMONIALI STRAORDINARIE		
-- Sopravvenienze passive - Movimento bestiame	£.	2.275.625
-- Insussistenze attive - Minori residui attivi	£.	3.865.992
-- Insussistenze attive - Eccedenza degli impegni sugli accertamenti in c/capitale	£.	255.273.881
-- Eliminazione di beni	£.	2.722.402
-- Rettifiche dei fondi ammortamento	£.	320.956.658
	Totale	£. 585.094.558
	Totale parte seconda	£. 890.083.852
	Totale generale entrate	£. 1.946.901.685
	Totale generale spese	£. 2.700.819.808
	Disavanzo economico	£. 753.918.123
	Totale a pareggio	£. 2.700.819.808

RIASSUNTO DELLE VARIAZIONI VERIFICATE NEI BENI MOBILI DURANTE LA GESTIONE

dall'01/01/2001 al 31/12/2001

Ctg.	NATURA DEI BENI MOBILI	Esistenza al principio dell'esercizio	CARICO Aumento	SCARICO Diminuzione	Debito del contabile al 31/12/2001
	<u>1) IMPIANTI, ATTREZZATURE, MACCHINARI, ECC.</u>				
III	Strumenti e apparecchi di laboratorio	1.573.369.574	213.643.027	-	1.787.012.601
IV	Attrezzi e macchine agricole	444.021.748	24.130.112	-	468.151.860
IV	Bestiame	17.499.410	3.808.025	2.275.625	19.031.810
	TOTALE N. 1	2.034.890.732	241.581.164	2.275.625	2.274.196.271
VI	<u>2) AUTOMEZZI</u>	60.267.531	-	2.146.343	58.121.188
	TOTALE N. 2	60.267.531	-	2.146.343	58.121.188
	<u>3) MOBILI, MACCHINE D'UFFICIO, ECC.</u>				
I	Mobili d'ufficio, suppellettili e arredi	179.414.625	34.598.399	576.059	213.436.965
	Clichés	-	-	-	-
II	Biblioteca	441.280.716	45.302.594	-	486.583.310
	TOTALE N. 3	620.695.341	79.900.993	576.059	700.020.275
	TOTALE GENERALE	2.715.853.604	321.482.157	4.998.027	3.032.337.734
	controvalore in Euro	1.402.621,33	166.031,68	2.581,27	1.566.071,74

Mi.P.A.F. - I.R.S.A. AGRONOMICO - BARI

<MMAE04>

24/01/02

SITUAZIONE AMMINISTRATIVA

CONSISTENZA DELLA CASSA ALL' INIZIO DELL' ESERCIZIO		£.	286.508.460
RISCOSSIONI	in c/ competenza	£.	2.128.606.067
	in c/ residui	£.	701.977.639
		£.	2.830.583.706
PAGAMENTI	in c/ competenza	£.	2.103.399.288
	in c/ residui	£.	306.691.371
		£.	2.410.090.659
CONSISTENZA DELLA CASSA ALLA FINE DELL' ESERCIZIO		£.	707.001.507
RESIDUI ATTIVI	degli esercizi precedenti	£.	681.131.282
	dell' esercizio	£.	1.005.956.420
		£.	1.687.087.702
RESIDUI PASSIVI	degli esercizi precedenti	£.	51.671.535
	dell' esercizio	£.	1.558.145.966
		£.	1.609.817.501
AVANZO/DISAVANZO D' AMMINISTRAZIONE ALLA FINE DELL' ESERCIZIO		£.	784.271.708

XIV LEGISLATURA — DISEGNI DI LEGGE E RELAZIONI — DOCUMENTI

ISTITUTO SPERIMENTALE AGRONOMICO
BARI

PROSPETTO DIMOSTRATIVO DELL' AVANZO DI AMMINISTRAZIONE

Importo totale £ 784.271.708, così suddiviso:

DENOMINAZIONE PROGETTI	IMPORTI	ARTICOLI IN BILANCIO
- Fondo vincolato per T.F.R.	£ 123.310.184	
- Programma ordinario	£ 101.809.826	
- Programma ordinario in c/capitale	£ 49.204.903	(az.di Rutigliano)
- Progetto "CNR"	£ 60.236.045	5
- Progetto "CANAPA"	£ 35.475.003	8
- Progetto "ORTICOLTURA"	£ 11.104.425	B
- Progetto "PANDA 5° ANNO"	£ 111.132.424	C
- Progetto "REGIONE PUGLIA"	£ 87.350.000	D
- Progetto "TABACCO"	£ 30.773.396	E
- Progetto "SINA"	£ 1.398.995	G
- Progetto "GERMOPLASMA"	£ 9.633.305	H
- Progetto "CO.RLAL/ BARILLA"	£ 4.495.445	P
- Progetto "AGROBIOS/U.E."	£ 8.191.833	Q
- Progetto "AGROBIOS/Basilicata"	£ 24.372.645	R
- Progetto "BARBABIETOLA"	£ 10.536.240	S
- Progetto "CLIMAGRI"	£ 3.342.545	T
- Progetto "RISORSE GENETICHE"	£ 2.904.494	U
- Progetto "LSA"	£ 10.000.000	V
- Progetto "ALBIO 2000"	£ 99.000.000	Z
Totale	£ 784.271.708	

RIPARTIZIONE DEL SUDETTO PRESUNTO AVANZO DI AMMINISTRAZIONE
NELLA COMPETENZA 2001 NEI VARI CAPITOLI DI USCITA:

Codific.	Importo	Codific.	Importo	Codific.	Importo
1.02.01.5	£ 2.342.007	1.02.08.U	£ 1.404.494	1.04.11.T	£ 396.000
1.02.01.8	£ 10.526.316	1.02.08.V	£ 400.000	1.04.11.V	£ 100.000
1.02.01.C	£ 17.343.624	1.02.10.R	£ 3.000.000	1.04.12.8	£ 936.000
1.02.01.D	£ 28.996.282	1.02.10.V	£ 3.500.000	1.04.12.C	£ 2.188.870
1.02.01.E	£ 11.708.471	1.04.02.5	£ 850.000	1.04.12.E	£ 135.700
1.02.02.8	£ 4.580.484	1.04.02.D	£ 650.000	1.04.12.R	£ 2.498.398
1.02.02.B	£ 6.730.404	1.04.02.V	£ 150.000	1.04.12.S	£ 446.450
1.02.02.C	£ 26.333.240	1.04.06.5	£ 850.000	1.04.17.5	£ 1.850.814
1.02.02.D	£ 22.134.388	1.04.06.8	£ 1.015.000	1.04.17.8	£ 1.000.000
1.02.02.E	£ 824.791	1.04.06.D	£ 600.000	1.04.17.C	£ 4.114.568
1.02.02.R	£ 6.159.748	1.04.06.R	£ 149.000	1.04.17.G	£ 167.298
1.02.05.5	£ 8.195.845	1.04.06.V	£ 150.000	1.04.17.Q	£ 1.988.432
1.02.05.8	£ 740.466	1.04.08.8	£ 500.000	1.04.17.S	£ 339.000
1.02.05.B	£ 1.479.011	1.04.08.B	£ 500.000	1.04.18.5	£ 2.304.159
1.02.05.C	£ 7.166.578	1.04.08.C	£ 3.110.880	1.04.18.C	£ 1.000.000
1.02.05.D	£ 4.500.000	1.04.08.Q	£ 1.000.000	1.04.18.R	£ 536.033
1.02.05.E	£ 1.000.000	1.04.09.5	£ 750.000	1.08.01.5	£ 1.777.108
1.02.05.H	£ 1.000.000	1.04.09.8	£ 900.000	1.08.01.8	£ 1.284.078
1.02.05.P	£ 1.727.393	1.04.09.B	£ 400.000	1.08.01.B	£ 572.085
1.02.05.R	£ 5.222.064	1.04.09.C	£ 463.879	1.08.01.C	£ 5.236.850
1.02.05.S	£ 1.935.464	1.04.09.D	£ 600.000	1.08.01.D	£ 4.346.108
1.02.05.T	£ 982.816	1.04.09.H	£ 591.800	1.08.01.E	£ 768.344
1.02.06.5	£ 24.495.343	1.04.09.S	£ 897.550	1.08.01.G	£ 201.564
1.02.06.C	£ 13.429.017	1.04.09.T	£ 904.000	1.08.01.H	£ 1.254.897
1.02.06.E	£ 3.023.421	1.04.09.V	£ 100.000	1.08.01.P	£ 1.968.052
1.02.06.G	£ 984.429	1.04.10.5	£ 7.400.000	1.08.01.Q	£ 681.311
1.02.06.P	£ 800.000	1.04.10.8	£ 6.584.065	1.08.01.R	£ 592.954
1.02.06.Q	£ 2.293.968	1.04.10.C	£ 4.001.152	1.08.01.S	£ 945.727
1.02.06.S	£ 863.239	1.04.10.D	£ 12.800.000	1.08.01.T	£ 421.553
1.02.06.V	£ 5.450.000	1.04.10.E	£ 4.879.096	1.08.01.V	£ 150.000
1.02.08.5	£ 3.599.769	1.04.10.G	£ 45.704	2.12.02.8	£ 25.484
1.02.08.8	£ 6.691.787	1.04.10.H	£ 2.526.608	2.12.02.R	£ 1.000.000
1.02.08.B	£ 1.422.925	1.04.10.R	£ 3.341.788	2.12.03.5	£ 5.021.000
1.02.08.C	£ 25.500.741	1.04.10.S	£ 1.093.200	2.11.06.0	£ 49.204.903
1.02.08.D	£ 11.523.222	1.04.10.U	£ 1.500.000	Avanzo Istituto	£ 101.809.826
1.02.08.E	£ 8.433.573	1.04.11.5	£ 800.000	T.F.R.	£ 123.310.184
1.02.08.Q	£ 2.228.122	1.04.11.8	£ 691.323	Albio 2000	£ 99.000.000
1.02.08.R	£ 1.872.660	1.04.11.C	£ 1.243.025	tot. £	784.271.708
1.02.08.S	£ 4.013.610	1.04.11.D	£ 1.200.000		
1.02.08.T	£ 638.176	1.04.11.H	£ 4.260.000		

ISTITUTO SPERIMENTALE AGRONOMICO

BILANCIO D'ESERCIZIO 2002

**ISTITUTO SPERIMENTALE AGRONOMICO
BARI****DELIBERA COMMISSARIALE N.323**

Il commissario straordinario,

- vista la relazione del Dirigente Amministrativo al bilancio consuntivo per l'esercizio 2002;
- vista la relazione tecnico scientifica sull'attività svolta nell'esercizio 2002 presentata dal Direttore dell'Istituto;
- considerato, come si evince dalle succitate relazioni, che l'attività amministrativo contabile è stata condotta correttamente;
- esaminate tutte le voci di entrata e di uscita che mettono in evidenza i seguenti risultati:

ENTRATE COMPLESSIVE	€ 2.280.340,68
AVANZO INIZIALE DI CASSA	€ 365.135,81
USCITE COMPLESSIVE	€ 2.016.366,98
AVANZO D'AMMINISTRAZIONE	€ 629.109,51

- vista la relazione del Collegio dei Revisori dei conti n. 244 dell'8 aprile 2003, che esprime parere favorevole all'approvazione,

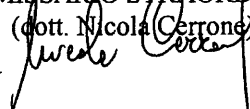
DELIBERA

l'approvazione del bilancio consuntivo dell'esercizio 2002.

La presente delibera, unitamente al bilancio consuntivo e i prescritti allegati, viene inviata al Mi.P.A.F. per l'approvazione.

ROMA , 8 APRILE 2003

IL COMMISSARIO STRAORDINARIO
(dott. Nicola Cerrone)




Per copia conforme all'originale

Bari 14. APR 2003



IL DIRIGENTE AMM.
(Dott. Anna M. Ca)



**RELAZIONE
DEL COMMISSARIO STRAORDINARIO**

ISTITUTO SPERIMENTALE AGRONOMICO

BARI

RELAZIONE AL BILANCIO CONSUNTIVO 2002

La gestione dell'esercizio 2002 è iniziata con una previsione di bilancio di €. 1.440.378,93 comprensiva di tutte le voci facenti parte della contabilità dell'Istituto e del relativo avanzo di amministrazione dell'esercizio precedente. L'andamento della gestione ha comportato differenze, fra previsioni iniziali e accertamenti consuntivi per gli importi che vengono di seguito sintetizzati:

- maggiori entrate correnti	€ 752.482,03
- maggiori entrate in conto capitale	“ 19.536,99
- maggiore avanzo di amministrazione esercizio precedente	“ <u>201.818,01</u>
	€ 973.837,03
- maggiori uscite per spese correnti	€ 805.418,81
- maggiori uscite in conto capitale	“ <u>157.819,65</u>
	€ 963.238,46
Il risultato di competenza è così determinato:	
- totale entrate accertate	€ 2.009.173,43
- totale uscite impegnate	“ <u>2.335.284,88</u>
Disavanzo dell'esercizio	“ - 326.111,45
Avanzo di amministrazione esercizio precedente	“ <u>405.042,53</u>
Avanzo di competenza al 31/12/2002	€ 78.931,08

Per copia conforme all'originale



Bonifazi
14. APR. 2003

ISTITUTO SPERIMENTALE AGRONOMICO
BARI

segue lettera pag. 2

Per quanto riguarda la gestione dei residui esistenti allo 01/01/2002, si sono avuti i seguenti movimenti :

- Residui attivi all'inizio dell'esercizio 2002	€ 871.308,08
minori accertamenti	“ <u>1.715,88</u>
riscossi nell'esercizio 2002	€ 869.592,20
rimasti da riscuotere	“ <u>168.964,74</u>
€ 700.627,46	
- Residui passivi all'inizio dell'esercizio 2002	€ 831.401,32
maggiori accertamenti	“
minori accertamenti	€ <u>8.973,88</u>
pagati nell'esercizio	€ 822.427,44
rimasti da pagare	“ <u>571.100,42</u>
€ 251.327,02	

Boni

Pier copia conforme all'origi



14. APR. 2003

IL DIRIGENTE AMM. VO
(Dot. Anna M. Carucci)

Le variazioni verificatesi nei residui passivi degli anni precedenti sono dovute a minori somme per spese di funzionamento, come si evince dall'allegato elenco dei residui.

I crediti e debiti dell'Istituto alla fine dell'esercizio 2002 assommano rispettivamente a € 1.133.596,18 e € 460.132,09 di cui € 432.968,72 per crediti e € 208.805,07 per debiti della gestione di competenza.

In conclusione, tenendo presente i movimenti dell'esercizio, sia per quanto riguarda la gestione di competenza che quella dei residui, la


ISTITUTO SPERIMENTALE AGRONOMICO
BARI

Bari

14. APR. 2003

segue lettera pag. 3

Per copia conforme all'originale



AL DIRIGENTE AMM. VC
(Dott. Maria M. Carucci)

E N T R A T E

- Entrate di competenza	<u>RISCOSSE</u>	<u>DA RISCOUOTERE</u>	<u>TOTALI</u>
- Entrate in c/residui	977.779,76	432.968,72	1.410.748,48
Totale	<u>168.964,74</u>	<u>700.627,46</u>	<u>869.592,20</u>
Avanzo di cassa esercizio precedente	<u>1.146.744,50</u>	<u>1.133.596,18</u>	<u>2.280.340,68</u>
Totale entrate			<u>365.135,81</u>
			2.645.476,49

U S C I T E

- Uscite di competenza	<u>PAGATE</u>	<u>DA PAGARE</u>	<u>TOTALI</u>
- Uscite in c/residui	985.134,47	208.805,07	1.193.939,54
Totale uscite	<u>571.100,42</u>	<u>251.327,02</u>	<u>822.427,44</u>
Avanzo di amministrazione alla fine dell'esercizio 2002	<u>1.556.234,89</u>	<u>460.132,09</u>	<u>2.016.366,98</u>
		Totale a pareggio	<u>629.109,51</u>
			2.645.476,49

La situazione di cassa alla fine dell'esercizio 2002 è così determinata :

- Riscossioni in c/competenza	977.779,76	<u>1.146.744,50</u>
- Riscossioni in c/residui	<u>168.964,74</u>	1.146.744,50
- avanzo iniziale di cassa	<u>365.135,81</u>	365.135,81
- Pagamenti in c/competenza	985.134,47	

segue lettera pag. 4


ISTITUTO SPERIMENTALE AGRONOMICICO
BARI

L'avanzo di amministrazione di € 621.851,51 è composto dai seguenti importi da trasferire in competenza 2003:

- Avanzo vincolato D.M. 29.11.2002 M. Fin.	€	44.644,40	Fondo per T.F.R	
- Avanzo ISA	€	34.286,66	F. Vincolato	
- Avanzo ISA C/CAPITALE	€	72.049,79	Bil. Ordinario	
	€	21.457,20		
<u>Avanzi relativi ai progetti finalizzati</u>				
- Avanzo Progetto "U.E./STAMINA"	€	137.790,56		Numero 51
- Avanzo Progetto "CNR"	€	10.478,30		Numero 53
- Avanzo Progetto "REG.PUGLIA"	€	21.810,04		Numero 68
- Avanzo Progetto "TABACCO"	€	5.115,14		Numero 69
- Avanzo Progetto "SINA"	€	12.416,65		Numero 71
- Avanzo Progetto "ISA - AGROBIOS/U.E."	€	415,47		Numero 81
- Avanzo Progetto "AGROBIOS/Basilicata"	€	3.372,98		Numero 82
- Avanzo Progetto "BARBABIETOLA"	€	42.421,45		Numero 83
- Avanzo Progetto "CLIMAGRI"	€	9.919,04		Numero 84
- Avanzo Progetto "RISORSE GENETICHE"	€	3.766,45		Numero 85
- Avanzo Progetto "ILSA"	€	4.906,33		Numero 86
- Avanzo Progetto "AL.BIO"	€	86.467,49		Numero 401
- Avanzo Progetto "PARSIFAL"	€	77.445,52		Numero 402
- Avanzo Progetto "C.I.V.E.T.A."	€	6.816,39		Numero 403
- Avanzo Progetto "ARPA.- S.M.R."	€	4.452,66		Numero 404
- Avanzo Progetto "LAMBERTI S.p.a."	€	921,80		Numero 405
- Avanzo Progetto "ICRAM"	€	1.910,47		Numero 406
- Avanzo Progetto "ALBIO"	€	26.154,70		Numero 407
Totale	€	629.109,51		

Articoli di Bilancio

Per copia conforme all'originale



14. APR. 2003

Bari, 14

ISTITUTO SPERIMENTALE AGRONOMICO
BARI

segue lettera pag. 5

Gli avanzi relativi agli studi pluriennali (Stamina - Tabacco - Agrobios - CNR - ecc.), in base alle normative vigenti ed alla circolare ministeriale n.60 del 13/10/1990, sono stati trasferiti in conto competenza 2003, con attribuzione della spesa in base alle esigenze che la continuazione dei programmi richiede.

Nell'esercizio 2002 sono state realizzate, anche se non tutte liquidate, buona parte delle opere di straordinaria manutenzione finanziate dal Mi.P.A.F. come:

- lavori di fornitura e posa in opera di nuovi infissi alla sede centrale di Bari (€ 56.933,58);
- realizzazione della quasi totalità dei lavori di manutenzione straordinaria alla sede operativa periferica di Modena (€ 504.301,51);
- smantellamento dei tetti in eternit per le aziende agricole di Foggia e di Guiglia (MO) (€ 39.000,00);
- manutenzione straordinaria della palazzina dell'azienda "Podere 124" di Foggia (€ 56.600,00)

In ottemperanza a quanto disposto dal Ministero dell'Economia e delle Finanze con D.M. del 29 novembre 2002 si è provveduto ad accantonare in apposito fondo vincolato la quota parte dell'avanzo d'amministrazione di € 34.286,66 ottenuta a seguito delle riduzioni di spese di bilancio ordinario 2002 disposte dal citato decreto.

Nel bilancio consuntivo 2002 gli impegni risultano assunti regolarmente nel rispetto delle previsioni.

L'amministrazione ha ultimato la ricognizione dei beni mobili e ha provveduto ad informatizzare il nuovo inventario; resta da ultimare l'inserimento in procedura dei dati relativi alla biblioteca, che si prevede di realizzare il 2003. Ha provveduto, inoltre ad aggiornare i valori dei fondi ammortamento dei beni mobili comportando un aumento del valore complessivo degli stessi.


Il bilancio esposto, comunque, dimostra l'esito regolare e soddisfacente dell'amministrazione in funzione dell'attività svolta.

Bari, 20 febbraio 2003

IL COMMISSARIO STRAORDINARIO

(dott. Nicola Cerrone)

Per copia conforme all'originale




14. APR. 2003

Bari

**RELAZIONE
DEL COLLEGIO DEI REVISORI**

ISTITUTO SPERIMENTALE AGRONOMICO

BARI 14. APR. 2003



COLLEGIO DEI REVISORI DEI CONTI

Verbale n. 244

Per copia conforme all'originale

DIRIGENTE AMM.VO
Dott. Anna M. Carucci

Nel giorno 8 del mese di aprile dell'anno 2003, presso il Centro Nazionale di Contabilità e Calcolo in via G. Belli n.5 di Roma, il Collegio dei revisori dei conti, nominato con decreto del Ministero per le politiche agricole del 2 gennaio 1998, si è riunito nelle persone di:

- dott. Vittorio Rebuffat;
- dott.ssa Beatrice Mazzotti;
- dott. Luigi Stramaglia.

Il collegio, assistito dai responsabili dell'ufficio amministrativo-contabile, ha proceduto all'esame del conto consuntivo per l'esercizio finanziario 2002 - i cui dati riepilogativi sono riportati nel prospetto allegato alla presente relazione - rilevando preliminarmente quanto segue:

- a) le previsioni iniziali corrispondono a quelle stabilite nel bilancio di previsione dello stesso anno, approvato dal Ministero delle politiche agricole con le modalità previste dall'art. 2 del D.P.R. 9 novembre 1998, n. 439;
- b) le variazioni apportate nel corso dell'esercizio, sulle quali il collegio ha espresso il proprio avviso con verbali n. 232 del 19 aprile 2002, n. 233 del 3 giugno 2002, n.235 dell' 11 ottobre 2002, n. 237 del 12 novembre 2002, n. 238 del 29 novembre 2002 e n. 239 del 12 dicembre 2002, sono state regolarmente deliberate dal commissario straordinario, nonché approvate dal citato Ministero;
- c) gli impegni risultano assunti nei limiti degli stanziamenti assegnati e approvati.

1. Rendiconto finanziario

A differenza dell'esercizio finanziario precedente la gestione del bilancio 2002 si è chiusa con un disavanzo di competenza pari a € 326.111,45 (l'anno precedente si chiuse con un disavanzo di lire 526.982.767, pari a € 272.163,89).

L'avanzo di competenza complessivo al 31.12.2002 ammonta a € 621.851,47 superiore di € 217.491,12 rispetto a quello del 2001.


Tale risultato è dovuto essenzialmente alle maggiori entrate derivanti dai finanziamenti del Ministero delle politiche agricole e di enti e istituti vari (C.N.R., Regioni, U.E. ecc.) per la realizzazione di studi poliennali.

Nei confronti dell'esercizio precedente si è avuto un aumento dei residui attivi ed una diminuzione dei residui passivi.

Per quanto concerne la liquidità dell'ente, la situazione di cassa riporta un saldo negativo di € 44.354,58 nettamente diverso dal risultato positivo di cassa dell'esercizio precedente.

Detto risultato concorda con quello evidenziato alla stessa data dal giornale di cassa dell'ente e con il saldo comunicato dall'istituto tesoriere (Banca Popolare di Bari).

Questo evidenzia una situazione finanziaria negativa che si è verificata solo verso la fine dell'esercizio finanziario 2002, senza determinare rilevanti spese per interessi passivi.



ISTITUTO SPERIMENTALE AGRONOMIC
BARI

segue lettera pag. 2

Inoltre, l'avanzo di competenza ottenuto dalla suddetta gestione si è riflesso positivamente sulla situazione amministrativa.

Tuttavia, l'avanzo di amministrazione, per effetto di maggiori residui attivi, è risultato alla fine superiore di € 224.066,98 rispetto a quello ottenuto nell'esercizio 2001:

- entrate accertate		+ 1.410.748,48
- uscite impegnate		- 1.193.939,54
- avanzo dell'esercizio		+ 216.808,94
- avanzo di amm/ne eserc. prec.		+ 405.042,53
- avanzo di competenza		+ 621.851,47
- minori accertam. residui attivi	- 1.715,88	
- minori accertam. residui pass.	+ 8.973,88	
- differenze da conversioni lira/euro	+ 0,04	+ 7.258,04
Avanzo di amministrazione alla fine dell'esercizio		+ 629.109,51.

La situazione dei residui, distinti per esercizi di provenienza, è la seguente:

RESIDUI ATTIVI

ANNO	IMPORTO
1997	31.577,49
1998	79.598,78
1999	21.717,53
2000	144.069,99
2001	423.663,67
<u>2002</u>	<u>432.968,72</u>
Totale	<u>1.133.596,18</u>

Per copia conforme all'originale
14. APR. 2003
BARI
Dirigente AMM.VO
Dott. Anna M. Carucci

RESIDUI PASSIVI

ANNO	IMPORTO
2001	251.327,02
2002	<u>208.805,07</u>
Totale	<u>460.132,09</u>

La differenza tra residui attivi e passivi, è positiva a favore dei primi.

I residui attivi afferenti il periodo dal 1997 al 2002 concernono principalmente le seguenti voci di bilancio:

capitolo 2.03.02.67 contributo Min. Pol. Agricole – prog. PANDA	€ 76.183,85;
capitoli 2.03.02.69 e 2.06.01.69 contributo Mi.P.A.F. prog. TABACCO	€ 71.060,64;
capitolo 2.06.01.73 finanziamento progetto POM/Otris	€ 79.598,78;
capitolo 2.06.01.401 finanziamento progetto AL.BIO	€ 51.129,24;
capitolo 2.06.01.402 finanziamento progetto PARSIFAL	€ 52.663,11;
capitolo 5.15.01.00 finanziamento in c. capitale Mi.P.A.F.	€ 407.815,17.

ISTITUTO SPERIMENTALE AGRONOMICO
BARI

segue lettera pag. 3

I residui passivi degli anni 2001 e 2002 riguardano soprattutto impegni assunti per spese telefoniche, contributi agricoli, missioni e forniture di beni e servizi vari afferenti l'attività ordinaria dell'ente, nonché gli studi finalizzati. Per gli anni 2001 e 2002, oltre che per impegni assunti per spese correnti, si contano residui passivi per € 268.133,88 per il capitolo 2.11.05.00 per impegni di spesa in conto capitale dovuti principalmente ad opere di straordinaria manutenzione agli immobili.

RESIDUI ATTIVI

Anni	Correnti	Conto Capitale	Partite di giro
1997	31.577,49	-	-
1998	79.598,78	-	-
1999	21.717,53	2,58	-
2000	113.956,31	30.113,68	-
2001	62.045,72	361.617,95	-
2002	411.720,61	16.083,54	5.164,57
Totale	720.616,44	407.815,17	5.164,57

RESIDUI PASSIVI

Anni	Correnti	Conto Capitale	Partite di giro
2001	169,19	251.157,83	-
2002	122.409,59	76.143,32	10.252,16
Totale	122.578,78	327.301,15	10.252,16

In considerazione della situazione sopra evidenziata, si invita l'ente ad esperire tutti gli atti necessari per ottenere la riscossione dei residui attivi, specie di quelli di data non recente, al fine anche di evitare che alcuni di essi diventino impossibili da riscuotere.

L'avanzo di amministrazione di € 629.109,51 è costituito:

- da fondi erogati dal Ministero delle politiche agricole e forestali, dal CNR e da altri enti pubblici e privati per gli studi pluriennali a destinazione vincolata, pari a € 456.671,44, fondi trasferiti nella competenza del nuovo esercizio in base a quanto disposto dalla circolare del citato Dicastero n. 60/1990;
- dall'importo di € 44.644,40, costituente il T.F.R. accantonato a favore dei dipendenti dell'Istituto, come indicato dalla circolare ministeriale n.39 del 29 settembre 1995;
- dall'importo di € 34.286,68, somma accantonata in apposito fondo vincolato, così come disposto dal D.M. 29.11.2002 del Ministero dell'Economia e delle Finanze;
- dall'importo di € 21.457,20, derivante dall'alienazione di un terreno appartenente all'azienda agricola "Agostinielli" di Rutigliano;
- dall'importo di € 72.049,79 proveniente dalla gestione ordinaria dell'Istituto.

2 - CONTO ECONOMICO E SITUAZIONE PATRIMONIALE

Detto conto, quantunque previsto dal regolamento di contabilità approvato con D.P.R. 18 dicembre 1979, n.696, appare di difficile compilazione per l'ente in argomento, atteso che il prodotto dell'attività dell'ente medesimo è il risultato di ricerche scientifiche e non di attività prettamente economica così come intesa in senso ragioneristico.

Il risultato positivo di € 626.429,28 è dovuto essenzialmente all'aumento dei residui attivi a fronte di una diminuzione dei residui passivi, nonché alle acquisizioni patrimoniali realizzate nell'anno 2002.

Per copia conforme all'originale

14. APR. 2003



DIRIGENTE AMM.VO
Dott. Anna M. Carucci

ISTITUTO SPERIMENTALE AGRONOMIC
BARI

segue lettera pag. 4

Il registro dei beni ammortizzabili e dei relativi valori è stato compiuto in osservanza a quanto previsto dalla circolare ministeriale del 9.2.1997. Si aggiungono a tali valori le acquisizioni patrimoniali e di beni mobili, comprensive di attrezzature tecnico scientifiche, libri e opere di miglioramento fondiario pari a € 522.040,18.

3 - CONCLUSIONI

Riassumendo, l'esercizio finanziario 2002, rispetto a quello precedente, presenta come aspetto positivo il miglioramento della situazione amministrativa, nonché una maggiore attenzione dell'ente all'adeguamento delle spese di funzionamento a quanto annualmente stanziato dal Ministero delle Politiche Agricole e Forestali.

Stante quanto sopra, il collegio dei revisori dei conti:

- accertata la corrispondenza delle risultanze contenute nel conto consuntivo dell'anno 2002 con le scritture contabili, tenute correttamente aggiornate;
- verificata l'osservanza, nella gestione del bilancio, delle disposizioni di legge vigenti e delle istruzioni ministeriali;
- constatato che l'attività dell'ente, in quanto diretta al miglior impiego delle risorse disponibili in armonia con i fini istituzionali, è stata condotta con criteri ispirati all'economicità;
- nell'auspicare una completa riscossione dei residui attivi, per consentire l'estinzione dei debiti ancora esistenti al 31 dicembre 2002, anche in vista dell'attuazione dell'art.3 del decreto legislativo 4 giugno 1997, n.143, che detta disposizioni circa la soppressione degli enti, istituti e aziende sottoposti alla vigilanza del Ministero per le politiche agricole e forestali:

esprime parere favorevole all'approvazione del conto consuntivo per l'esercizio finanziario 2002.

Letto, confermato e sottoscritto.

IL COLLEGIO DEI REVISORI DEI CONTI

[Handwritten signatures of the Board of Revisors]
Beata Merzetti
V. S. S. S. S.

Per copia conforme all'originale
14. APR. 2003
Bari
ISTITUTO SPERIMENTALE AGRONOMIC
BARI
DIRIGENTE AMM.VO
Dott. Anna M. Carucci

RELAZIONE DEL DIRETTORE

ISTITUTO SPERIMENTALE AGRONOMICO
BARIRELAZIONE SCIENTIFICO-TECNICA SULL'ATTIVITA SVOLTA NELL'ANNO 2002

Le linee di ricerca e le relative ramificazioni che l'Istituto ha progressivamente sviluppato e che coinvolgono le specifiche competenze delle sue Sezioni operative interne ed esterne alla sede centrale, riguardano studi affrontati sia sul piano analitico, con il monitoraggio dei processi di formazione della produzione vegetale, che sintetico, con la valutazione globale della produzione vegetale in concrete condizioni di clima e terreno, di sistemi produttivi e ordinamenti culturali, di risparmio energetico e di costi di produzione, di impatto ambientale e di qualità dei prodotti.

In questo ambito, il programma scientifico predisposto dai ricercatori dell'Istituto per l'attività ordinaria dell'anno 2002 era costituito da 15 temi di ricerca, di cui, 10 in prosecuzione e 5 di nuova impostazione, tutti approvati dal C.S. dell'Istituto, ma la cui realizzazione era in parte condizionata alla possibilità di ottenere ulteriori finanziamenti. Difatti, l'esigenza finanziaria prevista nel Programma di attività ordinaria 2002, suddivisa in spese di funzionamento (praticamente irriducibili) e svolgimento delle ricerche programmate (le uniche che purtroppo possono essere ridotte) ammontavano a poco più di un milione di Euro, somma di gran lunga superiore ai circa 510.000 Euro riportati su indicazione ministeriale nel bilancio di previsione 2002.

Alle ricerche dell'attività ordinaria si aggiungevano 16 temi di attività straordinaria, programmata nell'ambito di vari progetti a carattere nazionale, internazionale e regionale e finanziata da MiPAF, CNR, CEE e Regioni.

Riguardo l'attività ordinaria, il finanziamento supplementivo di 76.000⁰⁰⁰ Euro (oltre i previsti 508.000⁰⁰⁰ €), erogato dal MiPAF anche per il 2002 nella seconda parte dell'annata, non ha per nulla contribuito all'espletamento delle ricerche programmate, sia per la modesta entità della somma assegnata (anche al fine di coprire gli incrementi stipendiali retroattivi per il Commissario straordinario dell'Istituto), e sia perché la residua disponibilità di circa 40.000⁰⁰⁰ Euro è stata in gran parte assorbita dalla nota riduzione delle spese (15 %), imposta agli Enti pubblici a fine annata dal Ministero delle Finanze.

E' ancora il caso di sottolineare, quindi, la netta sproporzione tra le onerose spese di gestione e mantenimento dell'Istituto (tra cui, il notevole esborso di denaro per il pagamento dell'ICI su fabbricati e aziende destinati esclusivamente ad un'attività di pubblico interesse e senza fini di lucro; ed inoltre, gli elevati interessi passivi dovuti annualmente alla banca "cassiera" per le anticipazioni erogate per coprire le varie spese indilazionabili dei primi mesi dell'annata, in attesa della prima anticipazione ministeriale), e le modestissime residue disponibilità finanziarie per una ricerca ordinaria, che pur rappresentata da temi estremamente qualificanti per le specifiche competenze dell'Istituto, non sempre possono trovare collocazione, per durata o per materia, nei progetti straordinari.

Ne risulta, in definitiva, un'attività di ricerca rappresentata essenzialmente da temi svolti nell'ambito di progetti straordinari, finanziati in gran parte dallo stesso MiPAF, che sino ad oggi, grazie all'impegno ed alle capacità di tutti i ricercatori dell'Istituto, hanno sempre costituito

una parte molto consistente degli impegni dell'Istituto, sia dal punto di vista finanziario, che da quello scientifico. Anche in virtù di quest'attività straordinaria, si è riusciti a condurre comunque una fase di puro mantenimento dell'attività ordinaria. Si riportano pertanto, nell'elenco che segue, tutti i temi di ricerca sviluppati o che in qualche misura si è riusciti a "tenere in caldo" nell'anno 2002.

1) TEMI DI RICERCA

1.1) Attività ordinaria (finanziata dal MiPAF)

- 1) Stima dell'evapotraspirazione di riferimento: controllo di qualità dei dati attraverso misure lisimetriche (1/85 - Sezioni o.c. di Agronomia generale e di Irrig.; 1985, prosecuzione).
- 2) Caratterizzazione in campo dei parametri necessari alla modellizzazione del bilancio idrico (1/00 - Sezioni o.c. di Irrig. e di Agronomia generale, Sezione o.p. di Metaponto; nuova).
- 3) Risposta delle colture da pieno campo all'irrigazione di soccorso (2/00 - Sezione o.c. di Irrigazione e Sezione o.p. di Metaponto; nuova).
- 4) Studio dell'efficienza della fertilizzazione azotata con l'impiego di azospirilli sullo sviluppo del sistema radicale e sulle rese di girasole e frumento duro (3/00 - Sezioni o.c. di Agrotecnica degli Ordinamenti produttivi e di Fertilità agronomica; nuova).
- 5) Miglioramento della qualità dei prodotti agricoli attraverso una concimazione azotata razionalizzata con la diagnosi dello stato nutrizionale delle colture (4/00 - Sezioni o.c. di Fertilità agronomica e di Agrotecnica degli Ordinamenti produttivi; nuova).
- 6) Agroselvicultura per il recupero delle aree marginali: valutazione agronomica di consociazioni di colture foraggere con specie arboree da legno (5/00 - Sez. o.p. di Modena; nuova).
- 7) Studio del trasporto dei soluti in un terreno argilloso nel metapontino (6/00 - Sezione o.p. di Metaponto e Sezioni o.c. di Irrigazione e di Fertilità agronomica; nuova).
- 8) Determinazione dei fabbisogni idrici di colture erbacee nel Tavoliere pugliese (1/01 - Sezioni o.c. di Agronomia generale e Agrotecnica degli Ordinamenti produttivi).
- 9) Definizione di nuove strategie per la gestione della variabilità spazio-temporale dell'agrosistema (2/01 - Sezioni o.c. di Agronomia generale, Agrotecnica degli Ordinamenti produttivi e fertilità agronomica; Sezione o.p. di Modena).
- 10) Produttività di erbai autunno-primaverili oligofiti con utilizzazione invernale a pascolo in aree collinari del mezzogiorno d'Italia (3/01 - Sezioni o.c. di Agrotecnica degli Ordinamenti produttivi, Fertilità agronomica e Irrigazione).
- 11) Accumulo e trasporto di fosforo in sistemi colturali fertilizzati con concimi minerali e liquami suini nella bassa pianura padana (3/01 - Sezione o.p. di Modena, nuova).
- 12) Utilizzazione agronomica di compost ottenuti in loco da residui colturali aziendali e da altre masse da riciclo (2/02 - Sezioni o.c. di Fertilità agronomica e di Agrotecnica degli Ordinamenti produttivi, nuova).
- 13) Determinazione delle proprietà idrauliche dei suoli in risposta a differenti pratiche agronomiche e finalizzata all'impiego di modelli di simu-

- lazione (3/03 — Sezione o.p. di Metaponto e Sezioni o.c. di Irrigazione e di Agronomia generale, nuova).
- 14) Analisi degli effetti della riduzione delle lavorazioni del terreno in interazione con fertilizzazione azotata su una rotazione biennale "frumento duro-girasole" (4/02 — Sezione o.c. di Agrotecnica degli Ordinamenti produttivi, prosecuzione di prova a lungo termine, già avviata e condotta nell'ambito di precedenti progetti straordinari).
- 15) Confronto fra interrimento e bruciatura dei residui colturali del frumento: 1. Interazione con dosi crescenti di fertilizzante azotato e acqua sui residui interrati. 2. Interazione di diverse modalità di interrimento e di somministrazione del fertilizzante azotato (5/02 — Sezioni o.c. di Agrotecnica degli Ordinamenti produttivi e di fertilità agronomica, prosecuzione di prova a lungo termine, già avviata e condotta nell'ambito di precedenti progetti straordinari).
- 1.2) Attività straordinaria (tra parentesi anche l'ente finanziatore della ricerca e la denominazione del programma)
- 1) Valutazione agronomica e produttiva della canapa comune (*Cannabis sativa* L.) in ambienti pedoclimatici diversi (Canapa/MiPAF).
 - 2) Modellizzazione della produzione e dell'evapotraspirazione della barbabietola da zucchero in ambiente a sussidio idrico limitato (Miglioramento della barbabietola da zucchero per l'ambiente mediterraneo/ MiPAF).
 - 3) Relazioni tra azoto minerale nel terreno e produttività quanti-qualitativa della barbabietola da zucchero (Miglioramento della barbabietola da zucchero per l'ambiente mediterraneo/MiPAF).
 - 4) Sensibilità degli stadi fenologici delle colture ortive all'alimentazione idrica e minerale (Orticoltura/ MiPAF).
 - 5) Modelli di gestione irrigua negli ambienti mediterranei (PANDA/MiPAF).
 - 6) Conservazione, caratterizzazione e documentazione della biodiversità di risorse genetiche vegetali presenti presso gli IRSA: mandorlo (Risorse genetiche vegetali/MiPAF).
 - 7) Programmazione irrigua e analisi della gestione dell'acqua in relazione ai futuri cambiamenti climatici (CLIMAGRI-UCEA/MiPAF).
 - 8) Possibilità di applicazione di reflui zootecnici su colture per alimentazione animale. Prevenzione dai rischi di contaminazione di metalli pesanti (Alimenti biocompatibili per il miglioramento del benessere animale e della qualità delle produzioni zootecniche. ALBIO/MiPAF).
 - 9) Indagine sulle variazioni nutrizionali, agronomiche e di fertilità del suolo, con particolare riguardo alla componente organica umificata, determinate da applicazioni di biomasse di scarto in avvicendamenti colturali tipici meridionali (Biomasse da rifiuto: procedure avanzate di recupero sostenibile per l'impiego fertilizzante e di analisi di laboratorio. PARSIFAL/MiPAF).
 - 10) Capacità fertilizzanti di reflui oleari applicati ad una terra rossa pugliese (Riciclo dei reflui del Sistema Agro-Industriale/CNR).
 - 11) Confronto fra modelli di simulazione della dinamica dell'azoto da liquami suini (Riciclo dei Reflui del Sistema Agro-Industriale/CNR).
 - 12) Stima dei fabbisogni irrigui e del momento dell'intervento irriguo per un vigneto di uva da tavola allevato a tendone in Puglia (Stima del fabbisogno idrico di colture arboree strategiche del Mezzogiorno, razionalizzazione dell'uso dell'acqua di irrigazione e studio dei meccanismi di risposta allo stress idrico/CNR).
 - 13) Ricerche sul risparmio idrico nella coltivazione del sorgo zuccherino per una produzione di energia rinnovabile (Agenzia 2000/CNR).

- 14) Diminution des taux de composés indésirables dans le tabac par l'utilisation d'outils d'aide à la gestion de la fertilization azotée (Tabacco/CEE).
- 15) Recupero e diffusione del "grano buono" (Biodiversità e Risorse genetiche/Regione Puglia).
- 16) Valutazione della biodiversità del mandorlo nel campo del germoplasma di Bitetto (BA) dell'Istituto Sperimentale Agronomico (Biodiversità e Risorse genetiche/Regione Puglia).

2) ATTIVITA' COLLATERALI

Oltre alla suddetta attività di ricerca e sperimentazione in senso stretto, è proseguita nel 2002 la seguente attività, che può definirsi di supporto o collaterale a quella sperimentale.

- a) Osservazioni sistematiche di meteorologia agraria in Puglia, Emilia e Basilicata, presso le 7 stazioni di rilevamento meccaniche ed elettroniche situate nelle aziende e nei campi sperimentali dell'Istituto (Sede di Bari e Sezioni operative periferiche di Modena e Metaponto).
- b) Mantenimento del germoplasma di mandorlo (212 varietà in allevamento, italiane, estere e selezioni dell'Istituto) nell'apposito campo sperimentale di Bitetto (BA) di 5 ettari, interamente investito.
- c) Realizzazione e stampa di pubblicazioni scientifiche e ipertestuali per la divulgazione dell'attività di ricerca dell'Istituto.
- d) Frequenza di stages e partecipazione a seminari e convegni in Italia e all'estero.

Bari, 20 febbraio 2003

Il direttore
(Dott. Vincenzo Rizzo)

ISTITUTO SPERIMENTALE AGRONOMICO BARI

ELENCO DEI BENI PATRIMONIALI IMMOBILIARI

- BARI - sede dell'Istituto - Via C. Ulpiani, n. 5
Fabbricato con terreno - complessivamente Ha. 00.53.72
- RUTIGLIANO (BA) - azienda sperimentale "Agostinielli" contrada Pappalepore
Terreno con fabbricato rurale - complessivamente Ha. 24.22.72
- BITETTO (BA) - azienda sperimentale "La Piantata"
Terreno con vano deposito attrezzi - complessivamente Ha. 06.02.97
- FOGGIA - azienda sperimentale "Pod. 124" - Via Napoli
Terreno con fabbricato rurale - complessivamente Ha. 19.62.50
- MODENA - sede Sezione Operativa Periferica - Viale Caduti in Guerra, n. 134
Fabbricato con terreno circostante
- S. PROSPERO (MO) - azienda sperimentale "Molza"
Terreno con fabbricato rurale - complessivamente Ha. 17.87.04
- GUIGLIA (MO) - CASTELLO DI SERRAVALLE (BO) - azienda sperimentale "Bombers"
Terreno con fabbricato rurale - complessivamente Ha. 27.72.84

ISTITUTO SPERIMENTALE AGRONOMICO BARI

ELENCO DEL PERSONALE (Parastato, Impiegati agricoli, Operai a tempo indeterminato, Borsisti)
A carico del bilancio dell'Istituto

Cognome	Nome	Qualifica
<u>IMPIEGATI AGRICOLI A TERMINE</u>		
- CAMPI	Pasquale	
- LAMASCESE	Nicola	- 3 [^] categoria
- PONZONI	Gilda	"
- RINALDI	Francesco	"
<u>OPERAI AGRICOLI A TEMPO INDETERMINATO</u>		
- NOBILI	Gianfranco	- Super specializzato
- BONI	Fausto	- Super specializzato

ISTITUTO SPERIMENTALE AGRONOMICO BARI

PIANTA ORGANICA DELL'ISTITUTO (D.P.C.M. 25/2/1997) - PERSONALE STATALE A CARICO DEL BILANCIO DI PREVISIONE DEL
MINISTERO PER LE POLITICHE AGRICOLE

Qualifica	N° posti previsti	N° posti coperti
- Direttore	1	1
- Direttore di sezione	6	3
- Dirigente di ricerca	1	-
- 1° Ricercatore	6	6
- Ricercatore	7	7
- Dirigente di amministrazione	1	1
- Tecnologo	1	-
- Collaboratore tecnico	9	8
- Collaboratore di amministrazione	2	2
- Operatore tecnico	5	5
- Operatore di amministrazione	5	5
- Ausiliario di amministrazione	2	1
- Ausiliario tecnico	1	2
Totale organico	47	41

ISTITUTO SPERIMENTALE AGRONOMICO BARI

ELENCO NOMINATIVO DEI COMPONENTI GLI ORGANI COLLEGIALI DELL'ISTITUTO CON RELATIVI PROVVEDIMENTI DI NOMINA

Commissario straordinario

Data del decreto di nomina: 30/08/2000

- Dott. Nicola Cerrone

Collegio Revisori dei Conti

Data del decreto di nomina: 02/01/1998

- Dott. Vittorio	REBUFFAT	- Presidente
- Dr. ssa Beatrice	MAZZOTTI	- Revisore
- Dott. Luigi	STRAMAGLIA	- Revisore

Comitato Scientifico

Data del decreto di nomina: 02/04/1996

- Dott. Vincenzo	RIZZO	- Presidente
- Dott. Pasquale	SPALLACCI	- Direttore di Sezione
- Dott. Nicola	LOSAVIO	- Direttore di Sezione
- Dott. Donato	FERRI	- Direttore di Sezione
- Dott. Marcello	MASTRORILLI	- Direttore di Sezione
- Dott. Gianfranco	RANA	- Ricercatore
- da designare		
- Dott. Francesco	TROTTA	- Funzionario Regionale
- Prof. Angelo	CALIANDRO	- Tecnico Agricolo

BILANCIO CONSUNTIVO

Data Elaborazione 25-03-2003
Pagina 2
Parte A

RENDICONTO FINANZIARIO ENTRATE - ESERCIZIO 2002

CODICE	DESCRIZIONE	G E S T I O N E				D I				C O M P E T E N Z A				
		INIZIALI	V A R I A Z I O N I		DEFINITIVE	RISOSSE	RIMASTE	TOTALI	D I F F E R E N Z E					
			IN AUMENTO	IN DIMINUZIONE					RISPETTO ALLE	PREVISIONI				
4	5 (7-4)	6 (4-7)	7 (4+5-6)	8	9 (10-8)	10 (8+9)	11 (10-7)	12 (7-10)						
		0,00	0,00	0,00	0,00	0,00	0,00	0,00						
2.03.002.0066	Contributo MIPA - Speriment. Finaliz. "Orticoltura" 2°anno													
		0,00	0,00	0,00	0,00	0,00	0,00	0,00						
2.03.002.0067	Contributo MIPA - Speriment. Finaliz. "Panda" 4°anno													
		0,00	0,00	0,00	0,00	0,00	0,00	0,00						
2.03.002.0069	Altri contributi MIPA - "TABACCO"													
		0,00	0,00	0,00	0,00	0,00	0,00	0,00						
2.03.002.0072	Altri contributi MIPA - "Germoplasma"													
		0,00	0,00	0,00	0,00	0,00	0,00	0,00						
2.03.002.0083	Altri contributi MIPaf - "Barbafatola"													
		0,00	42.353,13	0,00	42.353,13	21.175,28	21.177,85	42.353,13			42.353,13	0,00		

Data Elaborazione 25-03-2003
Pagina 2
Parte B

RENDICONTO FINANZIARIO ENTRATE - ESERCIZIO 2002

CAPITOLO CODICE	GESTIONE DEI RESIDUI ATTIVI						GESTIONE DI CASSA				TOTALE DEI RESIDUI ATTIVI AL TERMINE DELL'ESERCIZIO 23 (9 + 15)
	RESIDUI ALL'INIZIO DELL'ESERCIZIO	RISCOSSI	RIMASTI DA RISCUOTERE	VARIAZIONI		TOTALI	PREVISIONI	RISCOSSIONI	DIFFERENZE RISPETTO ALLE PREVISIONI		
				IN +	IN -				IN +	IN -	
	13	14	15 (16 - 14)	17 (16 - 13)	18 (13 - 16)	16 (14 + 15)	19	20	21 (20 - 19)	22 (19 - 20)	
I.C.S.56	21.426,48	0,00	21.426,48	0,00	0,00	21.426,48	21.426,48	0,00	21.426,48	21.426,48	21.426,48
2.03.002.0066											
I.C.S.66	8.154,91	0,00	8.154,91	0,00	0,00	8.154,91	8.154,91	0,00	8.154,91	8.154,91	8.154,91
2.03.002.0067											
I.C.S.67	76.183,85	0,00	76.183,85	0,00	0,00	76.183,85	76.183,85	0,00	76.183,85	76.183,85	76.183,85
2.03.002.0069											
I.C.S.68	13.681,43	11.970,74	0,00	11.970,74	1.710,69	11.970,74	13.681,43	11.970,74	1.710,69	1.710,69	0,00
2.03.002.0072											
I.C.S.72	13.492,44	0,00	13.492,44	0,00	0,00	13.492,44	13.492,44	0,00	13.492,44	13.492,44	13.492,44
2.03.002.0083											
I.C.S.83	13.549,25	13.547,95	0,00	13.547,95	1,30	13.547,95	55.902,38	34.723,23	21.179,15	21.179,15	21.172,85

Data Elaborazione 25-03-2003
Pagina 4
Parte A

RENDICONTO FINANZIARIO ENTRATE - ESERCIZIO 2002

CODICE	DESCRIZIONE	G E S T I O N E				D I				C O M P E T E N Z A			
		INIZIALI	P R E V I S I O N I		DEFINITIVE	S O M M E A C C E R T A T E		RISOSSE	RIMASTE DA RISCOUTERE	TOTALI ACCERTATI	D I F F E R E N Z E R I S P E T T O A L L E P R E V I S I O N I		
			IN AUMENTO	IN DIMINUIZIONE		8	9 (10-8)				10 (6+9)	IN +	IN -
4	5 (7-4)	6 (4-7)	7 (4+5-6)	8	9 (10-8)	10 (6+9)	11 (10-7)	12 (7-10)					
2.04.001.0068	Contributo Regione Puglia												
		0,00	0,00	0,00	0,00	0,00	0,00	0,00	0,00	0,00		0,00	
2.04.001.0071	Contributo Regione Emilia-Romagna-Progetto "S.I.N.A."												
		0,00	14.000,00	0,00	14.000,00	0,00	14.000,00	0,00	14.000,00	14.000,00		0,00	
2.04.001.0404	Progetto "ARPA-SMR"												
		0,00	7.747,00	0,00	7.747,00	0,00	7.747,00	0,00	7.747,00	7.747,00		0,00	
	Totale V.E. 1	0,00	21.747,00	0,00	21.747,00	0,00	21.747,00	0,00	21.747,00	21.747,00		0,00	
	Totale Categoria 4	0,00	21.747,00	0,00	21.747,00	0,00	21.747,00	0,00	21.747,00	21.747,00		0,00	
2.06	CATEGORIA 6 - TRASFERIMENTI DA PARTE DI ALTRI ENTI DEL SETTORE PUBBLICO E PROVATO												
2.06.001	VOCE ECONOMICA 1 - Contributo C.E.R.A.S.												
2.06.001.0051	Contributo CEE												
		0,00	197.730,00	0,00	197.730,00	0,00	197.730,00	0,00	197.730,00	197.730,00		0,00	

Data Elaborazione 25-03-2003
Pagina 4
Parte B

RENDICONTO FINANZIARIO ENTRATE - ESERCIZIO 2002

CAPITOLO CODICE	GESTIONE DEI RESIDUI ATTIVI				GESTIONE DI CASSA				TOTALE DEI RESIDUI ATTIVI AL TERMINE DELL'ESERCIZIO		
	RESIDUI ALL'INIZIO DELL'ESERCIZIO	RISCOSSI	RIMASTI DA RISCUOTERE	TOTALI	VARIAZIONI		PREVISIONI	RISCOSSIONI		DIFFERENZE RISPETTO ALLE PREVISIONI	
					IN +	IN -				IN +	IN -
	13	14	15 (16 - 14)	16 (14 + 15)	17 (16 - 13)	18 (13 - 16)	19	20	21 (20 - 19)	22 (19 - 20)	23 (9 + 15)
2.04.001.0068											
I.C.S. 88	50.664,41	15.565,95	15.098,46	50.664,41	0,00	0,00	50.664,41	15.565,95	15.098,46	15.098,46	15.098,46
2.04.001.0071											
I.C.S. 71	7.230,40	7.230,40	0,00	7.230,40	0,00	0,00	21.230,40	7.230,40	14.000,00	14.000,00	14.000,00
2.04.001.0404											
I.C.S. 404	0,00	0,00	0,00	0,00	0,00	0,00	7.247,00	0,00	7.247,00	7.247,00	7.247,00
I.V.E. 1	57.894,81	42.796,35	15.098,46	57.894,81	0,00	0,00	79.641,81	42.796,35	36.845,46	36.845,46	36.845,46
I. Categoria 4	57.894,81	42.796,35	15.098,46	57.894,81	0,00	0,00	79.641,81	42.796,35	36.845,46	36.845,46	36.845,46
2.06											
2.06.001											
2.06.001.0051											
I.C.S. 51	7.060,56	7.060,56	0,00	7.060,56	0,00	0,00	129.690,56	7.060,56	122.630,00	122.630,00	122.630,00

Data Elaborazione 25-03-2003
Pagina 5
Parte B

RENDICONTO FINANZIARIO ENTRATE - ESERCIZIO 2002

CAPITOLO CODICE	G E S T I O N E D E I R E S I D U I A T T I V I				G E S T I O N E D I C A S S A				TOTALE DEI RESIDUI ATTIVI AL TERMINE DELL'ESERCIZIO	
	RESIDUI ALL'INIZIO DELL'ESERCIZIO	RISCOSSI	RIMASTI DA RISCUOTERE	TOTALI	VARIAZIONI		DIFFERENZE RISPETTO ALLE PREVISIONI			
					IN +	IN -	IN +	IN -		
13	14	15 (16-14)	16 (14+15)	17 (16-13)	18 (13-16)	19	20	21 (20-19)	22 (19-20)	23 (9+15)
2.06.001.0053										
I.C.S. 53	18.076.00	18.076.00	0.00	18.076.00	0.00	56.293.82	56.293.82	0.00	0.00	0.00
2.06.001.0069										
I.C.S. 69	69.349.95	0.00	69.349.95	69.349.95	0.00	69.349.95	69.349.95	0.00	69.349.95	69.349.95
2.06.001.0073										
I.C.S. 73	79.598.78	0.00	79.598.78	79.598.78	0.00	79.598.78	79.598.78	0.00	79.598.78	79.598.78
2.06.001.0078										
I.C.S. 78	21.717.53	0.00	21.717.53	21.717.53	0.00	21.717.53	21.717.53	0.00	21.717.53	21.717.53
2.06.001.0080										
I.C.S. 80	30.987.41	30.987.41	0.00	30.987.41	0.00	30.987.41	30.987.41	0.00	30.987.41	30.987.41

Data Elaborazione 25-03-2003
Pagina 6
Parte A

RENDICONTO FINANZIARIO ENTRATE - ESERCIZIO 2002

CODICE	DESCRIZIONE	G E S T I O N E						D I				C O M P E T E N Z A				
		INIZIALI	P R E V I S I O N I		DEFINITIVE	S O M M E A C C E R T A T E		D I F F E R E N Z E		TOTALI	R I S P E T T O A L L E					
			IN AUMENTO	IN DIMINUZIONE		RISOSSE	RIMASTE	IN +	IN -		P R E V I S I O N I					
											5 (7 - 4)	6 (4 - 7)	7 (4 + 5 - 6)	8	9 (10 - 8)	10 (8 + 9)
2.06.001.0085	Contributo da parte dell'Istituto Sperimentale per la Frutticoltura di Roma - "Risorse Genetiche"	0,00	5.368,57	5.368,57	0,00	0,00	0,00	0,00	0,00	0,00	0,00					
2.06.001.0086	Contributo I.L.S.A.															
2.06.001.0087	Progetto Al.Blo.	0,00	0,00	0,00	0,00	0,00	0,00	0,00	0,00	0,00	0,00					
2.06.001.0401	Contributo dall'Universit' degli Studi di Bari - Progetto "ALBlo."	0,00	51.129,24	51.129,24	0,00	0,00	0,00	0,00	0,00	0,00	0,00					
2.06.001.0402	Progetto "P.A.R.S.I.F.A.L."	0,00	51.129,24	0,00	51.129,24	0,00	0,00	51.129,24	0,00	51.129,24	0,00					
2.06.001.0403	Progetto "CIVETA"	0,00	105.326,22	0,00	105.326,22	52.663,11	52.663,11	52.663,11	105.326,22	0,00	0,00					
		0,00	7.746,85	0,00	7.746,85	0,00	0,00	7.746,85	0,00	7.746,85	0,00					

Data Elaborazione 25-03-2003
 Pagina 6
 Parte B

RENDICONTO FINANZIARIO ENTRATE - ESERCIZIO 2002

CAPITOL CODICE	G E S T I O N E D E I R E S I D U I A T T I V I				G E S T I O N E D I C A S S A				TOTALE DEI RESIDUATIVI AL TERMINE DELL'ESERCIZIO		
	RESIDUI ALL'INIZIO DELL'ESERCIZIO	RISCOSSI	RIMASTI DA RISCUOTERE	TOTALI	VARIAZIONI		PREVISIONI	RISCOSSIONI		DIFFERENZE RISPETTO ALLE PREVISIONI	
					IN +	IN -				IN +	IN -
	13	14	15 (16 - 14)	16 (14 + 15)	17 (16 - 13)	18 (13 - 16)	19	20	21 (20 - 19)	22 (19 - 20)	23 (9 + 15)
2.06.001.0085											
I.C.S.85	3.873.43	0.00	3.873.43	3.873.43	0.00	0.00	3.873.43	0.00	3.873.43	3.873.43	3.873.43
2.06.001.0086											
I.C.S.86	2.582.28	2.582.28	0.00	2.582.28	0.01	0.01	2.582.29	2.582.28	0.01	0.01	0.00
2.06.001.0087											
I.C.S.87	0.00	0.00	0.00	0.00	0.00	0.00	0.00	0.00	0.00	0.00	0.00
2.06.001.0401											
I.C.S.401	0.00	0.00	0.00	0.00	0.00	0.00	51.129.24	0.00	51.129.24	51.129.24	51.129.24
2.06.001.0402											
I.C.S.402	0.00	0.00	0.00	0.00	0.00	0.00	52.663.11	52.663.11	0.00	0.00	52.663.11
2.06.001.0403											
I.C.S.403	0.00	0.00	0.00	0.00	0.00	0.00	7.746.85	0.00	7.746.85	7.746.85	7.746.85

Data Elaborazione 25-03-2003
Pagina 7
Parte A

RENDICONTO FINANZIARIO ENTRATE - ESERCIZIO 2002

CODICE	DESCRIZIONE	G E S T I O N E					D I				C O M P E T E N Z A		
		P R E V I S I O N I		V A R I A Z I O N I		I N I Z I A L I	D E F I N I T I V E	R I S C O S S E	R I M A S T E	T O T A L I	D I F F E R E N Z E		
		I N A U M E N T O	I N D I M I N U Z I O N E	I N A U M E N T O	I N D I M I N U Z I O N E						I N +	I N -	
		5 (7-4)	6 (4-7)	7 (4+5-6)	8	9 (10-8)	10 (8+9)	11 (10-7)	12 (7-10)				
2.06.001.0405	Progetto "LAMBERTI S.p.a."	0,00	1.550,00	0,00	1.550,00	1.240,00	310,00	1.550,00	0,00				
2.06.001.0406	Contributo dall'I.c.r.a.m.	0,00	5.164,56	0,00	5.164,56	0,00	5.164,56	5.164,56	0,00				
	Totale V.E. 1	0,00	463.362,50	56.497,81	406.864,69	92.120,93	314.743,76	406.864,69	0,00				
	Totale Categoria 6	0,00	463.362,50	56.497,81	406.864,69	92.120,93	314.743,76	406.864,69	0,00				
	Totale Titolo 2	508.123,86	761.627,37	56.497,81	1.213.253,42	801.531,52	411.720,61	1.213.252,13	1.29				
3	TITOLO III - ALTRE ENTRATE												
3.07	CATEGORIA 7 - ENTRATE DERIVANTI DALLA VENDITA DI BENI E DALLE PRESTAZIONI DI SERVIZI												
3.07.001	VOCE ECONOMICA 1 - Ricavi dalla vendita dei prodotti												
3.07.001.0000	VOCE ECONOMICA 1 - Ricavi dalla vendita dei prodotti	18.075,99	24.539,44	0,00	42.615,43	42.723,84	0,00	42.723,84	108,41				

Data Elaborazione 25-03-2003
Pagina 7
Parte B

RENDICONTO FINANZIARIO ENTRATE - ESERCIZIO 2002

CAPITOLO CODICE	G E S T I O N E D E I R E S I D U I A T T I V I					G E S T I O N E D I C A S S A			TOTALE DEI RESIDUI ATTIVI AL TERMINE DELL'ESERCIZIO	
	RESIDUI ALL'INIZIO DELL'ESERCIZIO	RISCOSSI	RIMASTI DA RISCUOTERE	VARIAZIONI		TOTALI	PREVISIONI	DIFFERENZE RISPETTO ALLE PREVISIONI		
				IN +	IN -			IN +		IN -
13	14	15 (16-14)	16 (14+15)	17 (16-13)	18 (13-16)	19	20	21 (20-19)	22 (19-20)	23 (9+15)
2.06.001.0405										
I.C.S. 405	0.00	0.00	0.00	0.00	0.00	1.550.00	1.240.00	310.00	310.00	310.00
2.06.001.0406										
I.C.S. 406	0.00	0.00	0.00	0.00	0.00	5.164.56	0.00	5.164.56	5.164.56	5.164.56
I.V.F. 1	233.245.95	58.706.25	174.539.69	0.01	0.01	512.347.53	150.827.18	361.520.35	361.520.35	489.283.45
I.Categoria 8	233.245.95	58.706.25	174.539.69	0.01	0.01	512.347.53	150.827.18	361.520.35	361.520.35	489.283.45
I.Totale 2	457.385.46	146.776.33	308.895.83	1.213.30	1.213.30	1.511.888.36	948.307.65	563.580.51	563.580.51	720.616.44
3										
3.07										
3.07.001										
3.07.001.0000										
I.C.S. 0	1.175.07	1.175.07	0.00	0.00	1.175.07	43.790.50	43.898.91	108.41	108.41	0.00

Data Elaborazione 25-03-2003
Pagina 9
Parte A

RENDICONTO FINANZIARIO ENTRATE - ESERCIZIO 2002

CODICE	DESCRIZIONE	G E S T I O N E						D I				C O M P E T E N Z A						
		INIZIALI		V A R I A Z I O N I		DEFINITIVE	RISOSSE	RIMASTE	TOTALI	DIFFERENZE		IN +	IN -					
		4	5 (7 - 4)	6 (4 - 7)	7 (4 + 5 - 6)					8	9 (10 - 8)			10 (8 + 9)	11 (10 - 7)	12 (7 - 10)		
3.09.001.0000	VOCE ECONOMICA 1 - Recupero e rimborsali diversi																	
		516,46	22.809,24	0,00	23.325,70	30.759,34	0,00	30.759,34	0,00	30.759,34	7.433,64							
	Totale V.E. 1	516,46	22.809,24	0,00	23.325,70	30.759,34	0,00	30.759,34	0,00	30.759,34	7.433,64							
	Totale Categoria 9	516,46	22.809,24	0,00	23.325,70	30.759,34	0,00	30.759,34	0,00	30.759,34	7.433,64							
	Totale Titolo 3	16.592,45	47.352,47	0,00	65.944,92	73.486,97	0,00	73.486,97	0,00	73.486,97	7.542,05							
4	TITOLO IV - ENTRATE PER ALIENAZIONE DI BENI PATRIMONIALI E RISCOSSIONI DI CREDITI																	
4.12	CATEGORIA 12 - ALIENAZIONE DI IMMOBILIZZAZIONI TECNICHE																	
4.12.005	VOCE ECONOMICA 5 - Alienazione bestiame (da reddito)																	
4.12.005.0000	VOCE ECONOMICA 5 - Alienazione bestiame (da reddito)	0,00	3.453,45	0,00	3.453,45	3.788,73	0,00	3.788,73	0,00	3.788,73	335,28							
	Totale V.E. 5	0,00	3.453,45	0,00	3.453,45	3.788,73	0,00	3.788,73	0,00	3.788,73	335,28							

Data Elaborazione 25-03-2003
 Pagina 9
 Parte B

RENDICONTO FINANZIARIO ENTRATE - ESERCIZIO 2002

CAPITOL CODICE	G E S T I O N E D E I R E S I D U I A T T I V I				G E S T I O N E D I C A S S A				TOTALE DEI RESIDUI ATTIVI AL TERMINE DELL'ESERCIZIO		
	RESIDUI ALL'INIZIO DELL'ESERCIZIO	RISCOSSI	RIMASTI DA RISCUOTERE	TOTALI	VARIAZIONI		PREVISIONI	RISCOSSIONI		DIFFERENZE RISPETTO ALLE PREVISIONI	
					IN +	IN -				IN +	IN -
	13	14	15 (16 - 14)	16 (14 + 15)	17 (16 - 13)	18 (13 - 16)	19	20	21 (20 - 19)	22 (19 - 20)	23 (9 + 15)
3.09.001.0000											
I.C.S.B.	0.00	0.00	0.00	0.00	0.00	0.00	23.325.70	30.759.34	7.433.64		0.00
I.V.E. 1	0.00	0.00	0.00	0.00	0.00	0.00	23.325.70	30.759.34	7.433.64		0.00
I.Categoria 8	0.00	0.00	0.00	0.00	0.00	0.00	23.325.70	30.759.34	7.433.64		0.00
I.DiAb.3	1.175.07	1.175.02	0.00	1.175.07	0.00	0.00	67.119.99	74.662.04	7.542.05		0.00
4											
4.12											
4.12.005											
4.12.005.0000											
I.C.S.B.	0.00	0.00	0.00	0.00	0.00	0.00	3.453.45	3.788.73	335.28		0.00
I.V.E. 1	0.00	0.00	0.00	0.00	0.00	0.00	3.453.45	3.788.73	335.28		0.00

Data Elaborazione 25-03-2003
Pagina 10
Parte A

RENDICONTO FINANZIARIO ENTRATE - ESERCIZIO 2002

CODICE	DESCRIZIONE	G E S T I O N E				D I				C O M P E T E N Z A			
		INIZIALI	V A R I A Z I O N I		DEFINITIVE	RISCOSSE	RIMASTE	TOTALI	D I F F E R E N Z E				
			IN AUMENTO	IN DIMINUZIONE					IN +	IN -			
4	5 (7-4)	6 (4-7)	7 (4+5-6)	8	9 (10-8)	10 (8+9)	11 (10-7)	12 (7-10)					
	Totale Categoria 12	0,00	3.453,45	0,00	3.453,45	3.788,73	0,00	3.788,73	335,28				
	Totale Titolo 4	0,00	3.453,45	0,00	3.453,45	3.788,73	0,00	3.788,73	335,28				
5	TITOLO V - ENTRATE DERIVANTI DA TRASFERIMENTI IN CONTO CAPITALE												
5.15	CATEGORIA 15 - TRASFERIMENTI DELLO STATO												
5.15.001	VOCE ECONOMICA 1 - Finanziamenti MIPAF in conto capitale												
5.15.001.0000	VOCE ECONOMICA 1 - Finanziamenti MIPAF in conto capitale												
	Totale V.E. 1	0,00	16.083,54	0,00	16.083,54	0,00	16.083,54	16.083,54	0,00				
	Totale Categoria 15	0,00	16.083,54	0,00	16.083,54	0,00	16.083,54	16.083,54	0,00				
	Totale Titolo 5	0,00	16.083,54	0,00	16.083,54	0,00	16.083,54	16.083,54	0,00				

Data Elaborazione 25-03-2003
 Pagina 10
 Parte B

RENDICONTO FINANZIARIO ENTRATE - ESERCIZIO 2002

CAPITOLO CODICE	GESTIONE DEI RESIDUI ATTIVI					GESTIONE DI CASSA				TOTALE DEI RESIDUI ATTIVI AL TERMINE DELL'ESERCIZIO	
	RESIDUI ALL'INIZIO DELL'ESERCIZIO	RISCOSSI	RIMASTI DA RISCUOTERE	VARIAZIONI		TOTALI	PREVISIONI	RISCOSSIONI	DIFFERENZE RISPETTO ALLE PREVISIONI		
				IN +	IN -				IN +		IN -
13	14	15 (16 - 14)	16 (14 + 15)	17 (16 - 13)	18 (13 - 16)	19	20	21 (20 - 19)	22 (19 - 20)	23 (9 + 15)	
I Categoria 12	0.00	0.00	0.00	0.00	0.00	3.453.45	3.768.73	335.28		0.00	
I Titolo 4	0.00	0.00	0.00	0.00	0.00	3.453.45	3.768.73	335.28		0.00	
5											
5.15											
5.15.001											
5.15.001.0000											
I C.S. 0	407.582.98	15.848.77	391.731.63	407.580.40	2.58	423.666.52	15.848.77		407.817.75	407.815.17	
I V. 1	407.582.98	15.848.77	391.731.63	407.580.40	2.58	423.666.52	15.848.77		407.817.75	407.815.17	
I Categoria 15	407.582.98	15.848.77	391.731.63	407.580.40	2.58	423.666.52	15.848.77		407.817.75	407.815.17	
I Titolo 5	407.582.98	15.848.77	391.731.63	407.580.40	2.58	423.666.52	15.848.77		407.817.75	407.815.17	

Data Elaborazione 25-03-2003
 Pagina 12
 Parte B

RENDICONTO FINANZIARIO ENTRATE - ESERCIZIO 2002

CAPITOL CODICE	G E S T I O N E D E I R E S I D U I A T T I V I					G E S T I O N E D I C A S S A				TOTALE DEI RESIDUI ATTIVI AL TERMINE DELL'ESERCIZIO 23 (9 + 15)	
	RESIDUI ALL'INIZIO DELL'ESERCIZIO	RISCOSSI	RIMASTI DA RISCUOTERE	VARIAZIONI		TOTALI	PREVISIONI	RISCOSSIONI	DIFFERENZE RISPETTO ALLE PREVISIONI		
				IN +	IN -				IN +		IN -
13	14	15 (16 - 14)	16 (14 + 15)	17 (16 - 13)	18 (13 - 16)	19	20	21 (20 - 19)	22 (19 - 20)		
7.22.003.0000											
I.C.S.0	0.00	0.00	0.00	0.00	0.00	309.82	128.71		181.16	0.00	
I.V.E.3	0.00	0.00	0.00	0.00	0.00	309.82	128.71		181.16	0.00	
7.22.004											
7.22.004.0000											
I.C.S.0	0.00	0.00	0.00	0.00	0.00	7.746.85	1.6.342.34	8.595.49		0.00	
I.V.E.4	0.00	0.00	0.00	0.00	0.00	7.746.85	1.6.342.34	8.595.49		0.00	
7.22.006											
7.22.006.0000											
I.C.S.0	5.164.57	5.164.57	0.00	0.00	5.164.57	10.329.14	5.164.57		5.164.57	5.164.57	
I.V.E.6	5.164.57	5.164.57	0.00	0.00	5.164.57	10.329.14	5.164.57		5.164.57	5.164.57	

Data Elaborazione 25-03-2003
 Pagina 13
 Parte A

RENDICONTO FINANZIARIO ENTRATE - ESERCIZIO 2002

C A P I T O L O	DESCRIZIONE	G E S T I O N E				D I				C O M P E T E N Z A			
		INIZIALI	P R E V I S I O N I		DEFINITIVE	RISOSSE	RIMASTE	TOTALI	D I F F E R E N Z E				
			IN AUMENTO	IN DIMINUIZIONE					RISPETTO ALLE	P R E V I S I O N I			
CODICE		5 (7-4)	6 (4-7)	7 (4+5-6)	8	9 (10-8)	10 (8+9)	IN +	IN -				
7.22.008	VOCE ECONOMICA 8 - Recupero anticipazioni varie							11 (10-7)	12 (7-10)				
7.22.008.0000	VOCE ECONOMICA 8 - Recupero anticipazioni varie												
		619.748,28	0,00	619.748,28	0,00	0,00	0,00		619.748,28				
	Totale V.E. 8	619.748,28	0,00	619.748,28	0,00	0,00	0,00		619.748,28				
	Totale Categoria 22	710.438,10	0,00	710.438,10	98.972,54	5.164,57	104.137,11		606.300,99				
	Totale Titolo 7	710.438,10	0,00	710.438,10	98.972,54	5.164,57	104.137,11		606.300,99				

Data Elaborazione 25-03-2003
Pagina 13
Parte A

RENDICONTO FINANZIARIO ENTRATE - ESERCIZIO 2002

CODICE	DESCRIZIONE	G E S T I O N E				D I				C O M P E T E N Z A			
		P R E V I S I O N I		V A R I A Z I O N I		R I S C O S S E		D E F I N I T I V E		S O M M E A C C E R T A T E		D I F F E R E N Z E	
		INIZIALI	IN AUMENTO	IN DIMINUIZIONE	5 (7-4)	6 (4-7)	7 (4+5-6)	8	9 (10-8)	10 (8+9)	11 (10-7)	IN +	IN -
		4											
	RIEPILOGO ENTRATE												
	Totale Titolo 1	0,00	0,00	0,00	0,00	0,00	0,00	0,00	0,00	0,00	0,00	0,00	
	Totale Titolo 2	508.123,86	761.627,37	56.497,81	0,00	1.213.253,42	801.531,52	411.720,61	1.213.252,13	1.213.252,13			1,29
	Totale Titolo 3	18.592,45	47.352,47	0,00	0,00	65.944,92	73.486,97	0,00	73.486,97	73.486,97	7.542,05		
	Totale Titolo 4	0,00	3.453,45	0,00	0,00	3.453,45	3.788,73	0,00	3.788,73	3.788,73	335,28		
	Totale Titolo 5	0,00	16.083,54	0,00	0,00	16.083,54	0,00	16.083,54	16.083,54	16.083,54	0,00		
	Totale Titolo 6	0,00	0,00	0,00	0,00	0,00	0,00	0,00	0,00	0,00	0,00		
	Totale Titolo 7	710.438,10	0,00	0,00	0,00	710.438,10	98.972,54	5.164,57	104.137,11	104.137,11			606.300,99
	TOTALE TITOLI ENTRATE	1.237.154,41	828.516,83	56.497,81	0,00	2.009.173,43	977.779,76	432.968,72	1.410.748,48	1.410.748,48	7.877,33		606.302,28
	AVANZO DI AMMINISTRAZIONE	203.224,52	201.818,01	0,00	0,00	405.042,53							
	TOTALE ENTRATE	1.440.378,93	1.030.334,84	56.497,81	0,00	2.414.215,96	977.779,76	432.968,72	1.410.748,48	1.410.748,48	7.877,33		606.302,28

Data Elaborazione 25-03-2003
Pagina 13
Parte B

RENDICONTO FINANZIARIO ENTRATE - ESERCIZIO 2002

CAPITOLO CODICE	GESTIONE DEI RESIDUI ATTIVI				GESTIONE DI CASSA				TOTALE DEI RESIDUI ATTIVI AL TERMINE DELL'ESERCIZIO 23 (9 + 15)			
	RESIDUI ALL'INIZIO DELL'ESERCIZIO 13	RISCOSSI 14	RIMASTI DA RISCUOTERE 15 (16 - 14)	TOTALI 16 (14 + 15)	VARIAZIONI		PREVISIONI 19	RISCOSSIONI 20		DIFFERENZE RISPETTO ALLE PREVISIONI		
					IN + 17 (16 - 13)	IN - 18 (13 - 16)				IN + 21 (20 - 19)	IN - 22 (19 - 20)	
C	0,00	0,00	0,00	0,00	0,00	0,00	0,00	0,00	0,00	0,00	0,00	0,00
C	457.385,46	146.776,33	308.895,83	455.672,16	1.713,30	1.511.888,36	948.307,85	0,00	563.580,51	720.616,44	0,00	0,00
C	1.175,07	1.175,07	0,00	1.175,07	0,00	67.119,99	74.662,04	7.542,05	0,00	0,00	0,00	0,00
C	0,00	0,00	0,00	0,00	0,00	3.453,45	3.788,73	335,28	0,00	0,00	0,00	0,00
C	407.582,98	15.848,77	391.731,63	407.580,40	2,58	423.666,52	15.848,77	0,00	407.817,75	407.815,17	0,00	0,00
C	0,00	0,00	0,00	0,00	0,00	0,00	0,00	0,00	0,00	0,00	0,00	0,00
C	5.164,57	5.164,57	0,00	5.164,57	0,00	715.602,67	104.137,11	0,00	611.465,56	5.164,57	0,00	0,00
C	871.308,08	168.964,74	700.627,46	869.592,20	1.715,88	2.721.730,99	1.146.744,50	0,00	1.574.986,49	1.133.596,18	0,00	0,00

Data Elaborazione 25-03-2003
Pagina 1
Parte A

RENDICONTO FINANZIARIO SPESE - ESERCIZIO 2002

CODICE	DESCRIZIONE	G E S T I O N E				D I				C O M P E T E N Z A		
		P R E V I S I O N I		V A R I A Z I O N I		D E F I N I T I V E		S O M M E I M P E G N A T E		D I F F E R E N Z E R I S P E T T O A L L E P R E V I S I O N I		
		INIZIALI	IN AUMENTO	IN DIMINUZIONE	DEFINITIVE	PAGATE	RIMASTE DA PAGARE	TOTALI	IN +	IN -		
	4	5 (7 - 4)	6 (4 - 7)	7 (4 + 5 - 6)	8	9 (10 - 8)	10 (8 + 9)	11 (10 - 7)	12 (7 - 10)			
1	DISAVANZO DI AMMINISTRAZIONE	0,00	0,00	0,00	0,00							
1.01	TITOLO I - SPESE CORRENTI											
1.01.001	CATEGORIA 1 - SPESE PER GLI ORGANI DELL'ENTE											
1.01.001.0000	VOCE ECONOMICA 1 - Compenso al Commissario Straordinario											
	VOCE ECONOMICA 1 - Compenso al Commissario Straordinario	40.025,41	41.077,43	0,00	81.102,84	80.927,50	80.927,50	0,00	175,34			
	Totale V.E. 1	40.025,41	41.077,43	0,00	81.102,84	80.927,50	80.927,50	0,00	175,34			
1.01.003	VOCE ECONOMICA 3 - Compensi al Componenti Il Collegio dei Revisori dei Conti											
1.01.003.0000	VOCE ECONOMICA 3 - Compensi al Componenti Il Collegio dei Revisori dei Conti	5.164,57	0,00	0,00	5.164,57	2.114,86	4.229,72	2.114,86	934,85			
	Totale V.E. 3	5.164,57	0,00	0,00	5.164,57	2.114,86	4.229,72	2.114,86	934,85			

Data Elaborazione 25-03-2003
Pagina 1
Parte B

RENDICONTO FINANZIARIO SPESE - ESERCIZIO 2002

CAPITOLO CODICE	GESTIONE DEI RESIDUI PASSIVI				GESTIONE DI CASSA				TOTALE DEI RESIDUI PASSIVI AL TERMINE DELL'ESERCIZIO 23 (9 + 15)
	RESIDUI ALL'INIZIO DELL'ESERCIZIO 13	PAGATI 14	RIMASTI DA PAGARE 15 (16 - 14)	TOTALI 16 (14 + 15)	VARIAZIONI IN + IN - 17 (16 - 13) 18 (13 - 16)	PREVISIONI 19	PAGAMENTI 20	DIFERENZE RISPETTO ALLE PREVISIONI IN + IN - 21 (20 - 19) 22 (19 - 20)	
1									
1.01									
1.01.001									
1.01.001.0000									
I.C.S.0	0.00	0.00	0.00	0.00	0.00	81.102.84	80.927.50	1.75.34	0.00
I.V.E.1	0.00	0.00	0.00	0.00	0.00	81.102.84	80.927.50	1.75.34	0.00
1.01.003									
1.01.003.0000									
I.C.S.0	3.021.26	3.021.26	0.00	3.021.26	0.00	8.185.83	5.136.12	3.049.71	2.114.86
I.V.E.3	3.021.26	3.021.26	0.00	3.021.26	0.00	8.185.83	5.136.12	3.049.71	2.114.86

Data Elaborazione 25-03-2003
 Pagina 2
 Parte B

RENDICONTO FINANZIARIO SPESE - ESERCIZIO 2002

CAPITOL CODICE	G E S T I O N E D E I R E S I D U I P A S S I V I						G E S T I O N E D I C A S S A				TOTALE DEI RESIDUI PASSIV AL TERMINE DELL'ESERCIZIO
	RESIDUI ALL'INIZIO DELL'ESERCIZIO	PAGATI	RIMASTI DA PAGARE	V A R I A Z I O N I		TOTALI	PREVISIONI	PAGAMENTI	D I F F E R E N Z E R I S P E T T O A L L E P R E V I S I O N I		
				IN +	IN -				IN +	IN -	
13	14	15 (16-14)	16 (14+15)	17 (16-13)	18 (13-16)	19	20	21 (20-19)	22 (19-20)	23 (9+15)	
1.01.004											
1.01.004.0000											
I.C.S.0	0.00	0.00	0.00	0.00	0.00	0.00	0.00	0.00	0.00	0.00	0.00
I.V.E.4	0.00	0.00	0.00	0.00	0.00	0.00	0.00	0.00	0.00	0.00	0.00
1.01.005											
1.01.005.0000											
I.C.S.0	272.59	272.59	0.00	272.59	0.00	272.59	5.437.16	4.633.39	803.77	118.20	118.20
I.V.E.5	272.59	272.59	0.00	272.59	0.00	272.59	5.437.16	4.633.39	803.77	118.20	118.20
I.Categoria.1	3.233.85	3.233.85	0.00	3.233.85	0.00	3.233.85	94.725.83	90.697.01	4.028.82	2.233.06	2.233.06

Data Elaborazione 25-03-2003
Pagina 3
Parte A

RENDICONTO FINANZIARIO SPESE - ESERCIZIO 2002

CODICE	DESCRIZIONE	G E S T I O N E				D I				C O M P E T E N Z A			
		INIZIALI 4	V A R I A Z I O N I		DEFINITIVE 7 (4 + 5 - 6)	PAGATE 8	RIMASTE DA PAGARE 9 (10 - 8)	TOTALI IMPEGNATI 10 (8 + 9)	D I F F E R E N Z E R I S P E T T O A L L E P R E V I S I O N I				
			IN AUMENTO 5 (7 - 4)	IN DIMINUZIONE 6 (4 - 7)					IN + 11 (10 - 7)	IN - 12 (7 - 10)			
1.02	CATEGORIA 2 - ONERI PER IL PERSONALE IN ATTIVITA' DI SERVIZIO												
1.02.001	VOCE ECONOMICA 1 - Stipendi ed altri assegni fissi al personale impiegatizio												
1.02.001.0000	VOCE ECONOMICA 1 - Stipendi ed altri assegni fissi al personale impiegatizio	0,00	26.360,34	4.627,07	3.188,91	965,89	4.154,80					472,27	
1.02.001.0051	Stipendi ed altri assegni fissi al personale Impiegatizio - CEE	0,00	21.722,70	21.722,70	1.747,20	0,00	1.747,20					19.975,50	
1.02.001.0053	Stipendi e altri assegni al personale impiegatizioC.N.R.	0,00	3.359,50	1.209,55	0,00	0,00	0,00					1.209,55	
1.02.001.0056	Stipendi ed altri assegni fissi al personale impiegatizio - "Canapa"	0,00	5.436,39	4.882,74	4.882,74	0,00	4.882,74					0,00	

Data Elaborazione 25-03-2003
 Pagina 3
 Parte B

RENDICONTO FINANZIARIO SPESE - ESERCIZIO 2002

CAPITOLO CODICE	G E S T I O N E D E I R E S I D U I P A S S I V I					G E S T I O N E D I C A S S A				TOTALE DEI RESIDUI PASSIVI AL TERMINE DELL'ESERCIZIO 23 (9 + 15)
	RESIDUI ALL'INIZIO DELL'ESERCIZIO 13	RIMASTI DA PAGARE 15 (16 - 14)	TOTALI 16 (14 + 15)	VARIAZIONI		PREVISIONI 19	PAGAMENTI 20	DIFFERENZE RISPETTO ALLE PREVISIONI		
				IN + 17 (16 - 13)	IN - 18 (13 - 16)			IN + 21 (20 - 19)	IN - 22 (19 - 20)	
1.02										
1.02.001										
1.02.001.0000										
I.C.S.0	0.00	0.00	0.00	0.00	0.00	4.627.07	3.188.91	1.438.16		965.89
1.02.001.0051										
I.C.S.51	0.00	0.00	0.00	0.00	0.00	9.685.83	1.747.20	7.938.73		0.00
1.02.001.0053										
I.C.S.53	0.00	0.00	0.00	0.00	0.00	1.209.55	0.00	1.209.55		0.00
1.02.001.0056										
I.C.S.56	0.00	0.00	0.00	0.00	0.00	4.882.74	4.882.74	0.00		0.00

Data Elaborazione 25-03-2003
Pagina 5
Parte A

RENDICONTO FINANZIARIO SPESE - ESERCIZIO 2002

CODICE	DESCRIZIONE	G E S T I O N E						D I				C O M P E T E N Z A						
		INIZIALI		PREVISIONI		SOMME IMPEGNATE		DEFINITIVE		PAGATE		RIMASTE		TOTALI		DIFFERENZE		
		4	5 (7-4)	6 (4-7)	7 (4+5-6)	8	9 (10-8)	10 (8+9)	11 (10-7)	12 (7-10)	IN +	IN -	IN +	IN -	IN +	IN -		
		0,00	0,00	0,00	0,00	0,00	0,00	0,00	0,00	0,00	0,00	0,00	0,00	0,00	0,00	0,00	0,00	
1.02.001.0083	STIPENDI E ALTRI ASSEGNI AL PERSONALE IMPIEGATIZIO - PROGETTO "BARBABIETOLA"	0,00	4.000,00	0,00	4.000,00	0,00	0,00	0,00	0,00	0,00	0,00	0,00	0,00	0,00	0,00	0,00	4.000,00	
1.02.001.0084	Stipendi ed altri assegni fissi al personale impiegatizio - "Climagri"																	
		0,00	14.571,52	0,00	14.571,52	0,00	1.103,67	13.467,85	14.571,52	0,00	0,00	14.571,52	0,00	0,00	0,00	0,00	0,00	
1.02.001.0085	Progetto Risorse Genetiche																	
		0,00	2.420,48	0,00	2.420,48	0,00	0,00	0,00	2.420,48	0,00	0,00	0,00	0,00	0,00	0,00	0,00	2.420,48	
1.02.001.0401	Progetto "Al.Bio."																	
		0,00	14.333,09	0,00	14.333,09	0,00	0,00	0,00	14.333,09	0,00	0,00	0,00	0,00	0,00	0,00	0,00	14.333,09	
1.02.001.0407	Stipendi e altri assegni per impiegatizio prog. "Biodiversit."																	
		0,00	9.670,69	0,00	9.670,69	0,00	299,12	0,00	9.670,69	0,00	0,00	299,12	0,00	0,00	0,00	0,00	9.371,57	

Data Elaborazione 25-03-2003
Pagina 5
Parte B

RENDICONTO FINANZIARIO SPESE - ESERCIZIO 2002

CAPITOLO CODICE	GESTIONE DEI RESIDUI PASSIVI				GESTIONE DI CASSA				TOTALE DEI RESIDUI PASSIVI AL TERMINE DELL'ESERCIZIO 23 (9 + 15)		
	RESIDUI ALL'INIZIO DELL'ESERCIZIO 13	PAGATI 14	RIMASTI DA PAGARE 15 (16 - 14)	TOTALI 16 (14 + 15)	VARIAZIONI		PREVISIONI 19	PAGAMENTI 20		DIFFERENZE RISPETTO ALLE PREVISIONI	
					IN + 17 (16 - 13)	IN - 18 (13 - 16)				IN + 21 (20 - 19)	IN - 22 (19 - 20)
I.C.S.78	1.505,87	0,00	0,00	0,00	1.505,87	0,00	1.505,87	0,00	1.505,87	0,00	
1.02.001.0083											
I.C.S.83	0,00	0,00	0,00	0,00	0,00	4.000,00	4.000,00	0,00	4.000,00	0,00	
1.02.001.0084											
I.C.S.84	2.012,67	2.012,67	0,00	2.012,67	0,00	1.658,19	3.116,34	13.467,85	13.467,85	0,00	
1.02.001.0085											
I.C.S.85	0,00	0,00	0,00	0,00	0,00	2.420,48	0,00	2.420,48	2.420,48	0,00	
1.02.001.0401											
I.C.S.401	0,00	0,00	0,00	0,00	0,00	0,00	0,00	0,00	0,00	0,00	
1.02.001.0407											
I.C.S.407	0,00	0,00	0,00	0,00	0,00	9.670,69	298,12	9.371,57	9.371,57	0,00	

Data Elaborazione 25-03-2003
Pagina 6
Parte B

RENDICONTO FINANZIARIO SPESE - ESERCIZIO 2002

CAPITOLO CODICE	GESTIONE DEI RESIDUI PASSIVI				GESTIONE DI CASSA				TOTALE DEI RESIDUI PASSIVI AL TERMINE DELL'ESERCIZIO		
	RESIDUI ALL'INIZIO DELL'ESERCIZIO	PAGATI	RIMASTI DA PAGARE	TOTALI	VARIAZIONI		PREVISIONI	PAGAMENTI		DIFFERENZE RISPETTO ALLE PREVISIONI	
					IN +	IN -				IN +	IN -
13	14	15 (16 - 14)	16 (14 + 15)	17 (16 - 13)	18 (13 - 16)	19	20	21 (20 - 19)	22 (19 - 20)	23 (9 + 15)	
I.V.E.1	11.262,51	9.637,40	0,00	9.637,40	1.625,51	80.933,15	31.396,67	49.536,48	14.433,24		
1.02.002											
1.02.002.0000											
I.C.S.0	0,00	0,00	0,00	0,00	0,00	176.879,27	157.345,33	19.533,94	0,00		
1.02.002.0051											
I.C.S.51	0,00	0,00	0,00	0,00	0,00	785,04	0,00	785,04	0,00		
1.02.002.0053											
I.C.S.53	0,00	0,00	0,00	0,00	0,00	5.412,22	5.412,22	0,00	0,00		
1.02.002.0056											
I.C.S.56	0,00	0,00	0,00	0,00	0,00	2.751,70	2.751,70	0,00	0,00		

Data Elaborazione 25-03-2003
Pagina 7
Parte A

RENDICONTO FINANZIARIO SPESE - ESERCIZIO 2002

CODICE	DESCRIZIONE	G E S T I O N E						D I				C O M P E T E N Z A			
		P R E V I S I O N I		V A R I A Z I O N I		D E F I N I T I V E		P A G A T E		R I M A S T E		T O T A L I		D I F F E R E N Z E	
		INIZIALI	IN AUMENTO	IN DIMINUZIONE	7 (4+5-6)	8	9 (10-8)	10 (8+9)	IN +	IN -	11 (10-7)	12 (7-10)			
1.02.002.0066	Stipendi ed altri assegni al personale operario - "Orticoltura"	4	5 (7-4)	6 (4-7)	7 (4+5-6)	8	9 (10-8)	10 (8+9)	11 (10-7)	12 (7-10)					
		1.032,91	2.443,05	0,00	3.475,96	3.475,96	0,00	3.475,96	0,00	0,00					
1.02.002.0067	Stipendi ed altri assegni al personale operario - "Panda"														
		10.329,14	11.664,30	0,00	21.993,44	21.993,45	0,00	21.993,45	0,01	0,01					
1.02.002.0068	Stipendi e altri assegni al personale operario - Progetti Regione Puglia														
		5.164,57	9.365,63	0,00	14.530,20	9.696,86	0,00	9.696,86		4.833,34					
1.02.002.0082	Stipendi ed altri assegni al personale operario - Agrobios-POP Basilicata														
		361,52	1.659,15	0,00	2.020,67	2.020,67	0,00	2.020,67	0,00	0,00					
1.02.002.0083	Stipendi ed altri assegni al personale operario - Progetto "Barbalieta"														
		0,00	8.996,05	0,00	8.996,05	2.398,37	0,00	2.398,37		6.597,68					

Data Elaborazione 25-03-2003
 Pagina 7
 Parte B

RENDICONTO FINANZIARIO SPESE - ESERCIZIO 2002

CAPITOLO CODICE	GESTIONE DEI RESIDUI PASSIVI				GESTIONE DI CASSA				TOTALE DEI RESIDUI PASSIVI AL TERMINE DELL'ESERCIZIO 23 (9 + 15)	
	RESIDUI ALL'INIZIO DELL'ESERCIZIO	PAGATI	RIMASTI DA PAGARE	VARIAZIONI		PREVISIONI	PAGAMENTI	DIFFERENZE RISPETTO ALLE PREVISIONI		
				IN +	IN -			IN +		IN -
13	14	15 (16 - 14)	16 (14 + 15)	17 (16 - 13)	18 (13 - 16)	19	20	21 (20 - 19)	22 (19 - 20)	
1.02.002.0066										
I.C.S. 66	0.00	0.00	0.00	0.00	0.00	3.475.96	3.475.96	0.00	0.00	0.00
1.02.002.0067										
I.C.S. 67	43.96	43.96	0.00	43.96	0.00	22.037.40	22.037.40	0.01	0.01	0.00
1.02.002.0068										
I.C.S. 68	0.00	0.00	0.00	0.00	0.00	14.530.20	9.696.86		4.833.34	0.00
1.02.002.0082										
I.C.S. 82	0.00	0.00	0.00	0.00	0.00	2.020.67	2.020.67	0.00	0.00	0.00
1.02.002.0083										
I.C.S. 83	0.00	0.00	0.00	0.00	0.00	8.996.05	2.398.37		6.597.68	0.00

Data Elaborazione 25-03-2003
Pagina 8
Parte A

RENDICONTO FINANZIARIO SPESE - ESERCIZIO 2002

CODICE	DESCRIZIONE	G E S T I O N E						D I				C O M P E T E N Z A		
		INIZIALI	V A R I A Z I O N I		DEFINITIVE	S O M M E I M P E G N A T E		RIMASTE DA PAGARE	TOTALI IMPEGNATI	D I F F E R E N Z E R I S P E T T O A L L E P R E V I S I O N I				
			IN AUMENTO	IN DIMINUZIONE		PAGATE	9 (10-8)			10 (8+9)	IN +	IN -		
4	5 (7-4)	6 (4-7)	7 (4+5-6)	8	9 (10-8)	10 (8+9)	11 (10-7)	12 (7-10)						
1.02.002.0084	Stipendi ed altri assegni al personale operai - "Climagri"	0,00	1.682,23	0,00	1.682,23	0,00	0,00	0,00	0,00	1.682,23				
1.02.002.0085	Stipendi ed altri assegni al personale operai - "Risorse genetiche"	619,75	3.183,27	2.420,48	1.382,54	1.382,54	0,00	1.382,54	0,00					
1.02.002.0401	Progetto "AlBio"	0,00	21.664,11	0,00	21.664,11	2.727,39	0,00	2.727,39	0,00	18.936,72				
1.02.002.0402	Progetto "PARSIFAL"	0,00	26.654,59	0,00	26.654,59	4.200,90	0,00	4.200,90	0,00	22.453,69				
1.02.002.0405	Salari e altri assegni al personale operai Progetto "Lamberti s.p.a."	0,00	397,12	0,00	397,12	397,12	0,00	397,12	0,00	0,00				

Data Elaborazione 25-03-2003
Pagina 8
Parte B

RENDICONTO FINANZIARIO SPESE - ESERCIZIO 2002

CAPITOLO CODICE	G E S T I O N E D E I R E S I D U I P A S S I V I				G E S T I O N E D I C A S S A				TOTALE DEI RESIDUI PASSIVI AL TERMINE DELL'ESERCIZIO 23 (9 + 15)		
	RESIDUI ALL'INIZIO DELL'ESERCIZIO	PAGATI	RIMASTI DA PAGARE	TOTALI	VARIAZIONI		PREVISIONI	PAGAMENTI		DIFFERENZE RISPETTO ALLE PREVISIONI	
					IN +	IN -				IN +	IN -
	13	14	15 (16 - 14)	16 (14 + 15)	17 (16 - 13)	18 (13 - 16)	19	20	21 (20 - 19)	22 (19 - 20)	
1.02.002.0084											
I.C.S. 84	0.00	0.00	0.00	0.00	0.00	0.00	1.682.23	0.00	0.00	1.682.23	
1.02.002.0085											
I.C.S. 85	0.00	0.00	0.00	0.00	0.00	0.00	1.382.54	1.382.54	0.00	0.00	
1.02.002.0401											
I.C.S. 401	0.00	0.00	0.00	0.00	0.00	0.00	7.746.85	2.727.39	5.019.46	0.00	
1.02.002.0402											
I.C.S. 402	0.00	0.00	0.00	0.00	0.00	0.00	8.884.86	4.200.90	4.683.96	0.00	
1.02.002.0405											
I.C.S. 405	0.00	0.00	0.00	0.00	0.00	0.00	397.12	397.12	0.00	0.00	

Data Elaborazione 25-03-2003
Pagina 9
Parte A

RENDICONTO FINANZIARIO SPESE - ESERCIZIO 2002

CODICE	DESCRIZIONE	G E S T I O N E						C O M P E T E N Z A				
		INIZIALI 4	P R E V I S I O N I		DEFINITIVE 7 (4+5-6)	S O M M E I M P E G N A T E		R I S P E T T O A L L E P R E V I S I O N I				
			IN AUMENTO 5 (7-4)	IN DIMINUZIONE 6 (4-7)		PAGATE 8	RIMASTE DA PAGARE 9 (10-8)	TOTALI IMPEGNATI 10 (8+9)	IN + 11 (10-7)	IN - 12 (7-10)		
1.02.002.0407	Salari e assegni al personale operato prog. "Biodiversit"	0,00	5.788,30	0,00	5.788,30	1.558,94	0,00	1.558,94				4.229,36
	Totale V.E. 2	107.887,85	191.106,42	3.010,75	295.983,52	215.361,45	0,00	215.361,45				80.622,07
1.02.005	VOCE ECONOMICA 5 - Indennità e rimborso spese di trasporto per missioni in territorio nazionale											
1.02.005.0000	VOCE ECONOMICA 5 - Indennità e rimborso spese di trasporto per missioni in territorio nazionale											
		13.944,34	9.372,15	2.000,00	21.316,49	16.698,89	1.285,16	17.984,05				3.332,44
1.02.005.0051	Indennità e rimborso spese di trasporto per missioni in territorio nazionale - CEE											
		0,00	5.700,00	0,00	5.700,00	205,18	0,00	205,18				5.494,82
1.02.005.0053	Indennità e rimborso spese di trasporto per missioni in territorio nazionale - CNR											
		3.925,07	3.321,24	41,42	7.204,89	4.835,48	0,00	4.835,48				2.369,41

Data Elaborazione 25-03-2003
Pagina 9
Parte B

RENDICONTO FINANZIARIO SPESE - ESERCIZIO 2002

CAPITOLO CODICE	GESTIONE DEI RESIDUI PASSIVI				GESTIONE DI CASSA				TOTALE DEI RESIDUI PASSIVI AL TERMINE DELL'ESERCIZIO	
	RESIDUI ALL'INIZIO DELL'ESERCIZIO	PAGATI	RIMASTI DA PAGARE	TOTALI	VARIAZIONI		PREVISIONI	DIFFERENZE RISPETTO ALLE PREVISIONI		
					IN +	IN -		IN +		IN -
13	14	15 (16 - 14)	16 (14 + 15)	17 (16 - 13)	18 (13 - 16)	19	20	21 (20 - 19)	22 (19 - 20)	23 (9 + 15)
1.02.002.0407										
I.C.S. 007	0.00	0.00	0.00	0.00	0.00	5.288.30	1.558.94		4.229.36	0.00
I.V.E. 2	43.96	43.96	43.96	0.00	0.00	262.270.41	215.405.41		47.365.00	0.00
1.02.005										
1.02.005.0000										
I.C.S. 0	122.27	122.27	0.00	122.27	0.00	21.438.76	16.821.16		4.617.60	1.285.16
1.02.005.0051										
I.C.S. 51	0.00	0.00	0.00	0.00	0.00	2.000.00	205.18		1.794.82	0.00
1.02.005.0053										
I.C.S. 53	0.00	0.00	0.00	0.00	0.00	7.204.89	4.815.48		2.369.41	0.00

Data Elaborazione 25-03-2003
Pagina 10
Parte A

RENDICONTO FINANZIARIO SPESE - ESERCIZIO 2002

CODICE	DESCRIZIONE	G E S T I O N E						C O M P E T E N Z A					
		INIZIALI	P R E V I S I O N I			DEFINITIVE	S O M M E I M P E G N A T E		TOTALI	D I F F E R E N Z E			
			IN AUMENTO	IN DIMINUZIONE			PAGATE	RIMASTE		IN +	IN -		
				5 (7-4)	6 (4-7)							7 (4+5-6)	8
4	5 (7-4)	6 (4-7)	7 (4+5-6)	8	9 (10-8)	10 (8+9)	11 (10-7)	12 (7-10)					
1.02.005.0056	Indennità e rimborso spese di trasporto per missioni in territorio nazionale - Progetto "Canapa"	0,00	1.782,42	356,50	1.425,92	1.425,92	0,00	1.425,92	0,00				
1.02.005.0066	Indennità e rimborso spese di trasporto per missioni in territorio nazionale - "Orticoltura"	0,00	1.498,73	0,00	1.498,73	1.498,73	0,00	1.498,73	0,00				
1.02.005.0067	Indennità e rimborso spese di trasporto per missioni in territorio nazionale - "Panda"	0,00	4.537,65	0,00	4.537,65	4.537,65	0,00	4.537,65	0,00				
1.02.005.0068	Indennità e rimb. spese di trasporto missioni in territorio nazionale - Progetti Regione Puglia	2.378,44	268,94	54,39	2.592,99	486,84	0,00	486,84	0,00				2.106,15

Data Elaborazione 25-03-2003
Pagina 11
Parte A

RENDICONTO FINANZIARIO SPESE - ESERCIZIO 2002

CODICE	DESCRIZIONE	G E S T I O N E				D I				C O M P E T E N Z A			
		P R E V I S I O N I		V A R I A Z I O N I		P A G A T E		R I M A S T E		S O M M E I M P E G N A T E		D I F F E R E N Z E	
		INIZIALI	IN ALIMENTO	IN DIMINUZIONE	IN DIMINUIZIONE	DEFINITIVE	DA PAGARE	RIMASTE	TOTALI	IN +	IN -	RISPETTO ALLE PREVISIONI	
4	5 (7-4)	6 (4-7)	7 (4+5-6)	8	9 (10-8)	10 (8+9)	11 (10-7)	12 (7-10)					
1.02.005.0069	Indennità e rimborso spese di trasporto per missioni in territorio nazionale - "TABACCO"	0,00	54,62	0,00	54,62	54,62	0,00	54,62	0,00				
1.02.005.0071	Indennità e rimborso spese di trasporto per missioni in territorio nazionale - "S.I.N.A."	0,00	1.000,00	0,00	1.000,00	326,10	0,00	326,10	0,00			673,90	
1.02.005.0072	Missioni in territorio nazionale - "Germoplasma"	0,00	516,46	0,00	516,46	516,46	0,00	516,46	0,00			0,00	
1.02.005.0073	Indennità e rimborso spese di trasporto per missioni in territorio nazionale - "P.O.M./OTRIS"	0,00	0,00	0,00	0,00	0,00	0,00	0,00	0,00			0,00	
1.02.005.0078	Indennità e rimborso spese di trasporto per missioni in territorio nazionale - "POM/IRRIGAZIONE"	0,00	0,00	0,00	0,00	0,00	0,00	0,00	0,00			0,00	

Data Elaborazione 25-03-2003
 Pagina 11
 Parte B

RENDICONTO FINANZIARIO SPESE - ESERCIZIO 2002

CAPITOLO	G E S T I O N E D E I R E S I D U I P A S S I V I				G E S T I O N E D I C A S S A				TOTALE DEI RESIDUI PASSIVI AL TERMINE DELL'ESERCIZIO		
	RESIDUI ALL'INIZIO DELL'ESERCIZIO	PAGATI	RIMASTI DA PAGARE	TOTALI	VARIAZIONI:		PREVISIONI	PAGAMENTI		DIFFERENZE RISPETTO ALLE PREVISIONI	
					IN +	IN -				IN +	IN -
CODICE	13	14	15 (16 - 14)	16 (14 + 15)	17 (16 - 13)	18 (13 - 16)	19	20	21 (20 - 19)	22 (19 - 20)	23 (9 + 15)
1.02.005.0069											
I.C.S. 68	402,87	0,00	0,00	0,00	0,00	402,87	457,49	54,62		402,87	0,00
1.02.005.0071											
I.C.S. 71	0,00	0,00	0,00	0,00	0,00		1.000,00	326,10		673,90	0,00
1.02.005.0072											
I.C.S. 72	0,00	0,00	0,00	0,00	0,00		516,46	516,46		0,00	0,00
1.02.005.0073											
I.C.S. 73	10,28	0,00	0,00	0,00			10,28	0,00		10,28	0,00
1.02.005.0078											
I.C.S. 78	10,95	0,00	0,00	0,00			10,95	0,00		10,95	0,00

Data Elaborazione 25-03-2003
Pagina 12
Parte A

RENDICONTO FINANZIARIO SPESE - ESERCIZIO 2002

CAPITOLO	DESCRIZIONE	GESTIONE				DI				COMPETENZA		
		INIZIALI	PREVISIONI		DEFINITIVE	SOMME IMPEGNATE		RIMASTE DA PAGARE	TOTALI IMPEGNATI	DIFFERENZE RISPETTO ALLE PREVISIONI		
			IN AUMENTO	IN DIMINUZIONE		PAGATE	IMPEGNATE			IN +	IN -	
CODICE		5 (7-4)	6 (4-7)	7 (4+5-6)	8	9 (10-8)	10 (8+9)	11 (10-7)	12 (7-10)			
1.02.005.0080	Indennità e rimborso spese di trasporto per missioni in territorio nazionale - "CO.RI.AL./BARILLA"	0,00	892,12	0,00	892,12	0,00	892,12	0,00				
1.02.005.0082	Indennità e rimborso spese di trasporto per missioni in territorio nazionale - Agrobios/POP Basilicata											
1.02.005.0083	Indennità e rimborso spese di trasporto per missioni in territorio nazionale - Prog. "Barbabetola"	1.549,37	1.147,60	0,00	2.696,97	0,00	1.708,62	0,00	1.708,62		988,35	
1.02.005.0084	Indennità e rimborso spese di trasporto per missioni in territorio nazionale - "Climagri"	0,00	1.548,77	0,00	1.548,77	0,00	1.140,77	0,00	1.140,77		408,00	
1.02.005.0401	Progetto "AlBio"	0,00	2.007,58	0,00	2.007,58	0,00	876,05	0,00	876,05		1.131,53	
		0,00	10.329,14	0,00	10.329,14	0,00	1.976,68	0,00	1.976,68		8.352,46	

Data Elaborazione 25-03-2003
Pagina 12
Parte B

RENDICONTO FINANZIARIO SPESE - ESERCIZIO 2002

CAPITOLO CODICE	G E S T I O N E D E I R E S I D U I P A S S I V I				G E S T I O N E D I C A S S A				TOTALE DEI RESIDUI PASSIVI AL TERMINE DELL'ESERCIZIO 23 (9 + 15)		
	RESIDUI ALL'INIZIO DELL'ESERCIZIO 13	PAGATI 14	RIMASTI DA PAGARE 15 (16 - 14)	TOTALI 16 (14 + 15)	VARIAZIONI		PREVISIONI 19	PAGAMENTI 20		DIFFERENZE RISPETTO ALLE PREVISIONI	
					IN + 17 (16 - 13)	IN - 18 (13 - 16)				IN + 21 (20 - 19)	IN - 22 (19 - 20)
1.02.005.0080	0.00	0.00	0.00	0.00	0.00	0.00	892.12	892.12	0.00	0.00	0.00
I.C.S. 80	0.00	0.00	0.00	0.00	0.00	0.00	892.12	892.12	0.00	0.00	0.00
1.02.005.0082	0.00	0.00	0.00	0.00	0.00	0.00	2.696.97	1.708.62	988.35	0.00	0.00
I.C.S. 82	0.00	0.00	0.00	0.00	0.00	0.00	2.696.97	1.708.62	988.35	0.00	0.00
1.02.005.0083	0.00	0.00	0.00	0.00	0.00	0.00	1.548.77	1.140.77	408.00	0.00	0.00
I.C.S. 83	0.00	0.00	0.00	0.00	0.00	0.00	1.548.77	1.140.77	408.00	0.00	0.00
1.02.005.0084	0.00	0.00	0.00	0.00	0.00	0.00	2.007.58	876.05	1.131.53	0.00	0.00
I.C.S. 84	0.00	0.00	0.00	0.00	0.00	0.00	2.007.58	876.05	1.131.53	0.00	0.00
1.02.005.0401	0.00	0.00	0.00	0.00	0.00	0.00	6.131.65	1.976.68	2.154.97	0.00	0.00
I.C.S. 801	0.00	0.00	0.00	0.00	0.00	0.00	6.131.65	1.976.68	2.154.97	0.00	0.00

Data Elaborazione 25-03-2003
Pagina 13
Parte A

RENDICONTO FINANZIARIO SPESE - ESERCIZIO 2002

CODICE	DESCRIZIONE	GESTIONE				DI			COMPETENZA			DIFFERENZE RISPETTO ALLE PREVISIONI		
		INIZIALI	VARIAZIONI		DEFINITIVE	PAGATE	RIMASTE DA PAGARE	TOTALI IMPEGNATI	IN +	IN -	11 (10-7)		12 (7-10)	
			IN AUMENTO	IN DIMINUZIONE							7 (4+5-6)	8	9 (10-8)	10 (8+9)
		4	5 (7-4)	6 (4-7)	7 (4+5-6)	8	9 (10-8)	10 (8+9)	11 (10-7)	12 (7-10)				
1.02.005.0402	Progetto "PARSIFAL"	0,00	6.972,17	0,00	6.972,17	529,83	0,00	529,83						6.442,34
1.02.005.0403	Progetto "CIVETA"													
		0,00	2.324,06	0,00	2.324,06	205,32	0,00	205,32						2.118,74
1.02.005.0404	Progetto "ARPA-SMR"													
		0,00	1.000,00	500,00	500,00	104,35	0,00	104,35						395,65
1.02.005.0405	Missioni in territorio nazionale progetto "Lamberti s.p.a."													
		0,00	500,00	0,00	500,00	0,00	0,00	0,00						500,00
1.02.005.0406	Missioni in territorio nazionale progetto I.C.R.A.M.													
		0,00	774,69	0,00	774,69	0,00	0,00	0,00						774,69
1.02.005.0407	Missioni in territorio nazionale Prog. Biodiversit'													
		0,00	2.000,00	0,00	2.000,00	0,00	0,00	0,00						2.000,00

Data Elaborazione 25-03-2003
 Pagina 13
 Parte B

RENDICONTO FINANZIARIO SPESE - ESERCIZIO 2002

CAPITOLO	G E S T I O N E D E I R E S I D U I P A S S I V I					G E S T I O N E D I C A S S A				TOTALE DEI RESIDUI PASSIVI AL TERMINE DELL'ESERCIZIO	
	RESIDUI ALL'INIZIO DELL'ESERCIZIO	PAGATI	RIMASTI DA PAGARE	VARIAZIONI		PREVISIONI	PAGAMENTI	DIFFERENZE RISPETTO ALLE PREVISIONI			
				IN +	IN -			IN +	IN -		
CODICE	13	14	15 (16 - 14)	16 (14 + 15)	17 (16 - 13)	18 (13 - 16)	19	20	21 (20 - 19)	22 (19 - 20)	23 (9 + 15)
1.02.005.0402											
I.C.S. 402	0.00	0.00	0.00	0.00	0.00	0.00	2.324.06	529.83		1.794.23	0.00
1.02.005.0403											
I.C.S. 403	0.00	0.00	0.00	0.00	0.00	0.00	774.69	205.32		569.37	0.00
1.02.005.0404											
I.C.S. 404	0.00	0.00	0.00	0.00	0.00	0.00	500.00	104.55		395.45	0.00
1.02.005.0405											
I.C.S. 405	0.00	0.00	0.00	0.00	0.00	0.00	500.00	0.00		500.00	0.00
1.02.005.0406											
I.C.S. 406	0.00	0.00	0.00	0.00	0.00	0.00	774.69	0.00		774.69	0.00
1.02.005.0407											
I.C.S. 407	0.00	0.00	0.00	0.00	0.00	0.00	2.000.00	0.00		2.000.00	0.00

Data Elaborazione 25-03-2003
Pagina 14
Parte B

RENDICONTO FINANZIARIO SPESE - ESERCIZIO 2002

CAPITOL CODICE	G E S T I O N E D E I R E S I D U I P A S S I V I				G E S T I O N E D I C A S S A				TOTALE DEI RESIDUI PASSIVI AL TERMINE DELL'ESERCIZIO		
	RESIDUI ALL'INIZIO DELL'ESERCIZIO	PAGATI	RIMASTI DA PAGARE	TOTALI	VARIAZIONI		PREVISIONI	PAGAMENTI		DIFFERENZE RISPETTO ALLE PREVISIONI	
					IN +	IN -				IN +	IN -
13	14	15 (16 - 14)	16 (14 + 15)	17 (16 - 13)	18 (13 - 16)	19	20	21 (20 - 19)	22 (19 - 20)	23 (9 + 15)	
I.V.E.1	573.73	122.27	0.00	122.27	453.46	60.872.01	38.341.88		22.730.13	1.285.16	
1.02.006											
1.02.006.0000											
I.C.S.0	3.195.76	1.957.92	0.00	1.957.92	1.217.84	14.594.27	4.643.73		9.950.54	8.000.00	
1.02.006.0051											
I.C.S.51	0.00	0.00	0.00	0.00	0.00	6.300.00	0.00		6.300.00	0.00	
1.02.006.0053											
I.C.S.53	0.00	0.00	0.00	0.00	0.00	33.180.23	8.555.75		4.624.50	0.00	
1.02.006.0067											
I.C.S.67	0.00	0.00	0.00	0.00	0.00	2.911.27	2.911.27		0.00	0.00	

Data Elaborazione 25-03-2003
Pagina 16
Parte A

RENDICONTO FINANZIARIO SPESE - ESERCIZIO 2002

CODICE	DESCRIZIONE	G E S T I O N E				D I				C O M P E T E N Z A			
		P R E V I S I O N I		V A R I A Z I O N I		D E F I N I T I V E		S O M M E I M P E G N A T E		D I F F E R E N Z E		R I S P E T T O A L L E	
		INIZIALI	IN AUMENTO	IN DIMINUIZIONE	IN AUMENTO	IN DIMINUIZIONE	DEFINITIVE	PAGATE	RIMASTE DA PAGARE	TOTALI IMPEGNATI	IN +	IN -	PREVISIONI
4	5 (7-4)	6 (4-7)	7 (4+5-6)	8	9 (10-8)	10 (8+9)	11 (10-7)	12 (7-10)					
		446,86	4.400,00	446,86	4.400,00	0,00	0,00	0,00	0,00	0,00	0,00	4.400,00	
1.02.006.0086	Indennità e rimborso spese per missioni all'esteroProgetto "I.L.S.A."	0,00	2.814,68	0,00	2.814,68	0,00	0,00	0,00	0,00	0,00	0,00	2.814,68	
1.02.006.0401	Progetto "Al.Bio."	0,00	9.812,68	0,00	9.812,68	4.534,72	0,00	0,00	4.534,72	0,00	0,00	5.277,96	
1.02.006.0402	Progetto "PARSIFAL"	0,00	4.648,11	0,00	4.648,11	464,81	0,00	0,00	464,81	0,00	0,00	4.183,30	
1.02.006.0403	Progetto "C.I.V.E.T.A."	0,00	2.065,83	0,00	2.065,83	0,00	0,00	0,00	0,00	0,00	0,00	2.065,83	
1.02.006.0404	Missioni in territorio estero progetto "ARPA - SMIR"	0,00	1.600,00	0,00	1.600,00	0,00	0,00	0,00	0,00	0,00	0,00	1.600,00	

Data Elaborazione 25-03-2003
Pagina 16
Parte B

RENDICONTO FINANZIARIO SPESE - ESERCIZIO 2002

CAPITOLO CODICE	GESTIONE DEI RESIDUI PASSIVI					GESTIONE DI CASSA				TOTALE DEI RESIDUI PASSIVI AL TERMINE DELL'ESERCIZIO 23 (9 + 15)
	RESIDUI ALL'INIZIO DELL'ESERCIZIO 13	PAGATI 14	RIMASTI DA PAGARE 15 (16 - 14)	VARIAZIONI		PREVISIONI 19	PAGAMENTI 20	DIFFERENZE RISPETTO ALLE PREVISIONI		
				TOTALI 16 (14 + 15)	IN + 17 (16 - 13)			IN - 18 (13 - 16)	IN + 21 (20 - 19)	
I.C.S.83	0.00	0.00	0.00	0.00	0.00	4.400.00	0.00	0.00	4.400.00	0.00
1.02.006.0086										
I.C.S.86	0.00	0.00	0.00	0.00	0.00	2.814.68	0.00	0.00	2.814.68	0.00
1.02.006.0401										
I.C.S.401	0.00	0.00	0.00	0.00	0.00	5.939.25	4.534.72	1.404.53	1.404.53	0.00
1.02.006.0402										
I.C.S.402	0.00	0.00	0.00	0.00	0.00	1.549.37	464.81	1.084.56	1.084.56	0.00
1.02.006.0403										
I.C.S.403	0.00	0.00	0.00	0.00	0.00	688.61	0.00	688.61	688.61	0.00
1.02.006.0404										
I.C.S.404	0.00	0.00	0.00	0.00	0.00	1.600.00	0.00	1.600.00	1.600.00	0.00

Data Elaborazione 25-03-2003
Pagina 17
Parte A

RENDICONTO FINANZIARIO SPESE - ESERCIZIO 2002

CODICE	DESCRIZIONE	G E S T I O N E				D I				C O M P E T E N Z A		
		P R E V I S I O N I		V A R I A Z I O N I		D E F I N I T I V E		S O M M E I M P E G N A T E		D I F F E R E N Z E		
		INIZIALI	IN AUMENTO	IN DIMINUIZIONE	PAGATE	DA PAGARE	TOTALI	IN +	IN -	RISPETTO ALLE PREVISIONI		
4	5 (7-4)	6 (4-7)	7 (4+5-6)	8	9 (10-8)	10 (8+9)	11 (10-7)	12 (7-10)				
1.02.006.0406	Progetto "I.C.R.A.M."	0,00	2.000,00	0,00	2.000,00	1.393,16	0,00	1.393,16			606,84	
	Totale V.E. 6	22.430,78	64.778,05	9.055,06	78.153,77	25.219,74	8.000,00	33.219,74			44.934,03	
1.02.008	VOCE ECONOMICA 8 - Oneri previdenziali ed assistenziali a carico dell'Ente											
1.02.008.0000	VOCE ECONOMICA 8 - Oneri previdenziali ed assistenziali a carico dell'Ente	59.839,27	5.528,59	5.528,59	59.839,27	15.901,04	30.000,00	45.901,04			13.938,23	
1.02.008.0051	Oneri previdenziali ed assistenziali a carico della CEE	0,00	12.494,23	0,00	12.494,23	441,05	0,00	441,05			12.053,18	
1.02.008.0053	Oneri previdenziali ed assistenziali a carico del CNR	0,00	3.761,40	1.145,72	2.615,68	2.615,68	0,00	2.615,68			0,00	

Data Elaborazione 25-03-2003
 Pagina 17
 Parte B

RENDICONTO FINANZIARIO SPESE - ESERCIZIO 2002

CAPITOLO CODICE	GESTIONE DEI RESIDUI PASSIVI				GESTIONE DI CASSA				TOTALE DEI RESIDUI PASSIVI AL TERMINE DELL'ESERCIZIO		
	RESIDUI ALL'INIZIO DELL'ESERCIZIO	PAGATI	RIMASTI DA PAGARE	TOTALI	VARIAZIONI		PREVISIONI	PAGAMENTI		DIFFERENZE RISPETTO ALLE PREVISIONI	
					IN +	IN -				IN +	IN -
13	14	15 (16 - 14)	16 (14 + 15)	17 (16 - 13)	18 (13 - 16)	19	20	21 (20 - 19)	22 (19 - 20)	23 (9 + 15)	
1.02.006.0406											
I.C.S. 406	0.00	0.00	0.00	0.00	0.00	2.000.00	1.183.16		606.84	0.00	
I.V.E. 6	4.028.05	1.957.92	0.00	1.957.92	2.070.13	67.942.41	27.177.66		40.764.77	8.000.00	
1.02.008											
1.02.008.0000											
I.C.S. 0	19.236.72	19.236.72	0.00	19.236.72	0.00	79.075.99	35.137.76		43.938.23	30.000.00	
1.02.008.0051											
I.C.S. 51	0.00	0.00	0.00	0.00	0.00	5.323.76	441.05		4.882.71	0.00	
1.02.008.0053											
I.C.S. 53	0.00	0.00	0.00	0.00	0.00	2.615.68	2.615.68		0.00	0.00	

Data Elaborazione 25-03-2003
Pagina 18
Parte A

RENDICONTO FINANZIARIO SPESE - ESERCIZIO 2002

CODICE	DESCRIZIONE	GESTIONE						DI				COMPETENZA				
		INIZIALI	PREVISIONI		DEFINITIVE	PAGATE	RIMASTE DA PAGARE	TOTALI IMPEGNATI	DIFFERENZE RISPETTO ALLE PREVISIONI							
			IN AUMENTO	IN DIMINUZIONE					IN +	IN -						
											5(7-4)	6(4-7)	7(4+5-6)	8	9(10-8)	10(9+9)
1.02.008.0056	Oneri previdenziali ed assistenziali a carico del Prog. "Canapa"	1.549,37	1.406,65	934,55	2.021,47	0,00	2.021,47	0,00	2.021,47	0,00						
1.02.008.0066	Oneri previdenziali ed assistenziali a carico dell'Ente - "Orticoltura"	413,17	321,71	734,88	0,00	0,00	0,00	0,00	0,00	0,00						
1.02.008.0067	Oneri previdenziali ed assistenziali a carico dell'Ente - "Panda"															
1.02.008.0068	Oneri previdenziali e assistenziali a carico dell'Ente - Progetti Regione Puglia	6.197,48	6.372,55	170,93	12.399,10	0,00	12.399,10	0,00	12.399,10	0,00						
1.02.008.0069	Oneri previdenziali e assistenziali a carico del "Progetto Tabacco"	5.681,03	270,22	0,00	5.951,25	0,00	3.090,08	0,00	3.090,08	0,00					2.861,17	
		2.065,83	673,47	0,00	2.739,30	0,00	2.739,30	0,00	2.739,30	0,00					0,00	

Data Elaborazione 25-03-2003
Pagina 19
Parte A

RENDICONTO FINANZIARIO SPESE - ESERCIZIO 2002

CODICE	DESCRIZIONE	G E S T I O N E						D I				C O M P E T E N Z A		
		P R E V I S I O N I		V A R I A Z I O N I		D E F I N I T I V E		S O M M E		I M P E G N A T E		D I F F E R E N Z E		R I S P E T T O
		INIZIALI	IN AUMENTO	IN DIMINUIZIONE	PAGATE	DA PAGARE	TOTALI	IN +	IN -	IMPEGNATI	IN +	IN -	PREVISIONI	
4	5 (7-4)	6 (4-7)	7 (4+5-6)	8	9 (10-8)	10 (8+9)	11 (10-7)	12 (7-10)						
1.02.008.0072	Oneri previdenziali ed assistenziali a carico del Progetto "Germoplasma"	0,00	0,00	0,00	0,00	0,00	0,00	0,00	0,00	0,00	0,00	0,00	0,00	
1.02.008.0073	Oneri previdenziali ed assistenziali a carico del "P.O.M./OTRIS"	0,00	0,00	0,00	0,00	0,00	0,00	0,00	0,00	0,00	0,00	0,00	0,00	
1.02.008.0078	Oneri previdenziali ed assistenziali a carico dell'Ente - Progetto "POM/IRRIGAZIONE"	0,00	0,00	0,00	0,00	0,00	0,00	0,00	0,00	0,00	0,00	0,00	0,00	
1.02.008.0082	Oneri previdenziali ed assistenziali a carico del Progetto "Agrobios/POP-Basilicata"	123,95	553,06	0,00	677,01	677,01	677,01	0,00	677,01	0,00	677,01	0,00	677,01	0,00
1.02.008.0083	Oneri previdenziali ed assistenziali a carico del Progetto "Barbatola"	1.032,91	3.409,19	627,00	3.815,10	405,91	405,91	0,00	405,91	0,00	405,91	0,00	405,91	3.409,19

Data Elaborazione 25-03-2003
 Pagina 19
 Parte B

RENDICONTO FINANZIARIO SPESE - ESERCIZIO 2002

CAPITOLO CODICE	GESTIONE DEI RESIDUI PASSIVI				GESTIONE DI CASSA				TOTALE DEI RESIDUI PASSIVI AL TERMINE DELL'ESERCIZIO	
	RESIDUI ALL'INIZIO DELL'ESERCIZIO	PAGATI	RIMASTI DA PAGARE	TOTALI	VARIAZIONI		PREVISIONI	DIFFERENZE RISPETTO ALLE PREVISIONI		
					IN +	IN -		IN +		IN -
13	14	15 (16 - 14)	16 (14 + 15)	17 (16 - 13)	18 (13 - 16)	19	20	21 (20 - 19)	22 (19 - 20)	23 (9 + 15)
1.02.008.0072										
I.C.S. 72	1.515,90	1.515,90	0,00	1.515,90	0,00		1.515,90	1.515,90	0,00	0,00
1.02.008.0073										
I.C.S. 73	1.262,50	0,00	0,00	0,00			1.262,50	0,00	1.262,50	0,00
1.02.008.0078										
I.C.S. 78	1.477,09	0,00	0,00	0,00			1.477,09	0,00	1.477,09	0,00
1.02.008.0082										
I.C.S. 82	0,00	0,00	0,00	0,00			677,01	677,01	0,00	0,00
1.02.008.0083										
I.C.S. 83	0,00	0,00	0,00	0,00			1.815,10	405,91	3.409,19	0,00

Data Elaborazione 25-03-2003
 Pagina 20
 Parte A

RENDICONTO FINANZIARIO SPESE - ESERCIZIO 2002

CODICE	DESCRIZIONE	G E S T I O N E						D I				C O M P E T E N Z A		
		INIZIALI	P R E V I S I O N I		DEFINITIVE	S O M M E		PAGATE	RIMASTE DA PAGARE	TOTALI IMPEGNATI	D I F F E R E N Z E			
			IN AUMENTO	IN DIMINUZIONE		PAGARE	DA PAGARE				IN +	IN -		
													5 (7-4)	6 (4-7)
1.02.008.0084	Oneri previdenziali ed assistenziali a carico dell'Ente - "Climagn"	774,69	4.209,70	445,10	4.539,29	608,68	3.430,82	4.039,50					499,79	
1.02.008.0085	Oneri previdenziali ed assistenziali a carico dell'Ente - "Risorse Genetiche"	258,23	346,89	0,00	605,12	245,50	0,00	245,50					359,62	
1.02.008.0086	Oneri previdenziali ed assistenziali a carico dell'Ente - "Al.Bio"	206,58	0,00	0,00	206,58	0,00	0,00	0,00					206,58	
1.02.008.0401	Progetto "Al.Bio"	0,00	10.522,90	0,00	10.522,90	1.303,09	0,00	1.303,09					9.219,81	
1.02.008.0402	Progetto "PARSIFAL"	0,00	9.172,75	0,00	9.172,75	2.523,55	0,00	2.523,55					6.649,20	

Data Elaborazione 25-03-2003
Pagina 21
Parte A

RENDICONTO FINANZIARIO SPESE - ESERCIZIO 2002

CODICE	DESCRIZIONE	G E S T I O N E										C O M P E T E N Z A		
		I N I Z I A L I		P R E V I S I O N I		D E F I N I T I V E		S O M M E		I M P E G N A T E		D I F F E R E N Z E		R I S P E T T O A L L E P R E V I S I O N I
		4	5 (7-4)	6 (4-7)	7 (4+5-6)	8	9 (10-8)	10 (8+9)	11 (10-7)	12 (7-10)				
1.02.008.0405	Oneri previdenziali e assistenziali Progetto "Lamberti s.p.a."	0,00	119,13	0,00	119,13	119,13	0,00	119,13	0,00	119,13	0,00	0,00		
1.02.008.0406	Oneri previdenziali e assistenziali progetto ICRAM													
1.02.008.0407	Oneri previdenziali e ass. Progetto "Biodiversit"	0,00	200,00	0,00	200,00	31,74	0,00	31,74	0,00	31,74	0,00	169,26		
		0,00	4.181,86	0,00	4.181,86	614,73	0,00	614,73	0,00	614,73	0,00	3.567,13		
	Totale V.E. 8	78.142,51	63.544,30	9.586,77	132.100,04	45.737,06	33.430,82	79.167,88	52.932,16					
1.02.010	VOCE ECONOMICA 10 - Corsi per il personale e partecipazione alle spese per corsi indetti da Enti, istituzioni e amm.varie													
1.02.010.0000	VOCE ECONOMICA 10 - Corsi per il personale e partecipazione alle spese per corsi indetti da Enti, istituzioni e amm.varie	0,00	3.485,58	800,00	2.685,58	2.290,45	0,00	2.290,45	0,00	2.290,45	0,00	395,13		

Data Elaborazione 25-03-2003
 Pagina 22
 Parte A

RENDICONTO FINANZIARIO SPESE - ESERCIZIO 2002

CAPITOLO	DESCRIZIONE	GESTIONE				DI				COMPETENZA		
		INIZIALI	PREVISIONI		DEFINITIVE	SOMME IMPEGNATE		TOTALI	DIFFERENZE RISPETTO ALLE PREVISIONI			
			IN AUMENTO	IN DIMINUZIONE		PAGATE	RIMASTE DA PAGARE		IN +	IN -		
CODICE		4	5 (7-4)	6 (4-7)	7 (4+5-6)	8	9 (10-8)	10 (8+9)	11 (10-7)	12 (7-10)		
1.02.010.0051	Corsi per il personale prog. U.E. Stamina	0,00	1.281,00	0,00	1.281,00	0,00	0,00	0,00			1.281,00	
1.02.010.0086	Corsi per il personale e partecipazione alle spese per corsi indetti da Enti, Istit. e amm. varie - I.L.S.A.	0,00	1.807,60	0,00	1.807,60	0,00	0,00	0,00			1.807,60	
	Totale V.E. 10	0,00	6.574,18	800,00	5.774,18	2.290,45	0,00	2.290,45			3.483,73	
	Totale Categoria 2	285.002,79	463.711,85	64.270,78	684.443,86	348.387,58	57.149,72	405.537,30			278.906,56	
1.04	CATEGORIA 4 - SPESE PER L'ACQUISTO DI BENI DI CONSUMO E DI SERVIZI											
1.04.002	VOCE ECONOMICA 2 - Spese per acqua, gas, energia elettrica											
1.04.002.0000	VOCE ECONOMICA 2 - Spese per acqua, gas, energia elettrica	41.316,55	1.000,00	4.000,00	38.316,55	36.226,25	1.621,87	37.848,12			468,43	

Data Elaborazione 25-03-2003
Pagina 24
Parte A

RENDICONTO FINANZIARIO SPESE - ESERCIZIO 2002

CODICE	DESCRIZIONE	G E S T I O N E						D I				C O M P E T E N Z A			
		INIZIALI	P R E V I S I O N I		DEFINITIVE	S O M M E I M P E G N A T E		TOTALI	D I F F E R E N Z E		IN +	IN -	IN +	IN -	
			IN AUMENTO	IN DIMINUZIONE		PAGATE	RIMASTE		RISPETTO ALLE	PREVISIONI					
4	5 (7 - 4)	6 (4 - 7)	7 (4 + 5 - 6)	8	9 (10 - 8)	10 (8 + 9)	11 (10 - 7)	12 (7 - 10)							
1.04.002.0083	Spese per acqua, gas, energia elettrica - Progetto "Barbabetola"	0,00	1.050,00	0,00	1.050,00	0,00	0,00	0,00	0,00	0,00	0,00	11	12	1.050,00	
1.04.002.0084	Spese per acqua, gas, energia elettrica - "Clima-gr"	0,00	350,00	0,00	350,00	166,33	0,00	166,33	0,00	166,33	0,00	183,67			
1.04.002.0085	Progetto "Risorse Genetiche"	0,00	36,52	0,00	36,52	36,52	0,00	36,52	0,00	36,52	0,00	0,00			
1.04.002.0086	Spese per acqua, gas, energia elettrica - I.L.S.A.	0,00	77,47	0,00	77,47	77,47	0,00	77,47	0,00	77,47	0,00	0,00			
1.04.002.0401	Progetto "AlBto"	0,00	774,68	0,00	774,68	309,88	0,00	309,88	0,00	309,88	0,00	464,80			
1.04.002.0402	Progetto "PARSIFAL"	0,00	1.162,03	0,00	1.162,03	387,34	0,00	387,34	0,00	387,34	0,00	774,69			

Data Elaborazione 25-03-2003
Pagina 24
Parte B

RENDICONTO FINANZIARIO SPESE - ESERCIZIO 2002

CAPITOLO CODICE	GESTIONE DEI RESIDUI PASSIVI						GESTIONE DI CASSA				TOTALE DEI RESIDUI PASSIVI AL TERMINE DELL'ESERCIZIO
	RESIDUI ALL'INIZIO DELL'ESERCIZIO	PAGATI	RIMASTI DA PAGARE	TOTALI	VARIAZIONI		PREVISIONI	PAGAMENTI	DIFFERENZE RISPETTO ALLE PREVISIONI		
					IN +	IN -			IN +	IN -	
13	14	15 (16 - 14)	16 (14 + 15)	17 (16 - 13)	18 (13 - 16)	19	20	21 (20 - 19)	22 (19 - 20)	23 (9 + 15)	
1.04.002.0083											
I.C.S. 83	0.00	0.00	0.00	0.00	0.00	1.050.00	0.00	0.00	1.050.00	0.00	
1.04.002.0084											
I.C.S. 84	0.00	0.00	0.00	0.00	0.00	350.00	166.13	0.00	183.67	0.00	
1.04.002.0085											
I.C.S. 85	0.00	0.00	0.00	0.00	0.00	36.52	36.52	0.00	0.00	0.00	
1.04.002.0086											
I.C.S. 86	0.00	0.00	0.00	0.00	0.00	77.47	77.47	0.00	0.00	0.00	
1.04.002.0401											
I.C.S. 401	0.00	0.00	0.00	0.00	0.00	309.88	309.88	0.00	0.00	0.00	
1.04.002.0402											
I.C.S. 402	0.00	0.00	0.00	0.00	0.00	387.34	387.34	0.00	0.00	0.00	

Data Elaborazione 25-03-2003
Pagina 25
Parte B

RENDICONTO FINANZIARIO SPESE - ESERCIZIO 2002

CAPITOLO CODICE	G E S T I O N E D E I R E S I D U I P A S S I V I					G E S T I O N E D I C A S S A				TOTALE DEI RESIDUI PASSIVI AL TERMINE DELL'ESERCIZIO	
	RESIDUI ALL'INIZIO DELL'ESERCIZIO	PAGATI	RIMASTI DA PAGARE	V A R I A Z I O N I		TOTALI	PREVISIONI	PAGAMENTI	D I F F E R E N Z E R I S P E T T O A L L E P R E V I S I O N I		
				IN +	IN -				IN +		IN -
13	14	15 (16 - 14)	16 (14 + 15)	17 (16 - 13)	18 (13 - 16)	19	20	21 (20 - 19)	22 (19 - 20)	23 (9 + 15)	
1.04.002.0403											
I.C.S. 403	0.00	0.00	0.00	0.00	0.00	43.04	43.04	0.00	0.00	0.00	
1.04.002.0404											
I.C.S. 404	0.00	0.00	0.00	0.00	0.00	400.00	0.00	400.00	0.00	0.00	
1.04.002.0407											
I.C.S. 407	0.00	0.00	0.00	0.00	0.00	75.00	0.00	75.00	75.00	0.00	
I.V.E. 2	1.218.95	1.218.95	0.00	0.00	0.00	44.852.29	39.873.06	4.979.23	4.979.23	1.621.82	
1.04.003											
1.04.003.0000											
I.C.S. 0	0.00	0.00	0.00	0.00	0.00	25.158.28	24.326.69	0.831.59	0.831.59	0.00	
I.V.E. 3	0.00	0.00	0.00	0.00	0.00	25.158.28	24.326.69	0.831.59	0.831.59	0.00	

Data Elaborazione 25-03-2003
Pagina 27
Parte A

RENDICONTO FINANZIARIO SPESE - ESERCIZIO 2002

CODICE	DESCRIZIONE	G E S T I O N E				D I				C O M P E T E N Z A		
		INIZIALI	P R E V I S I O N I		DEFINITIVE	PAGATE	RIMASTE	TOTALI	D I F F E R E N Z E			
			IN AUMENTO	IN DIMINUIZIONE					IN +	IN -		
4	5 (7 - 4)	6 (4 - 7)	7 (4 + 5 - 6)	8	9 (10 - 8)	10 (8 + 9)	11 (10 - 7)	12 (7 - 10)				
1.04.006.0000	VOCE ECONOMICA 6 - Spese postali, telegrafiche, telefoniche, spedizioni, svincoli, ecc.	25.822,84	0,00	4.500,00	21.322,84	21.274,12	0,00	21.274,12			48,72	
1.04.006.0051	Spese postali, telegrafiche, telefoniche, spedizioni, svincoli, ecc. - CEE											
1.04.006.0053	Spese postali, telegrafiche, telefoniche, spedizioni, svincoli, ecc. - CNR	0,00	2.000,00	0,00	2.000,00	0,00	0,00	0,00			2.000,00	
1.04.006.0056	Spese postali, telegrafiche, telefoniche, spedizioni, svincoli, ecc. - Progetto "Canapa"	0,00	700,71	0,00	700,71	700,71	0,00	700,71			0,00	
1.04.006.0067	Spese postali, telegrafiche, telefoniche, spedizioni, svincoli, ecc. - "Panda"	0,00	524,20	0,00	524,20	524,20	0,00	524,20			0,00	
		0,00	1.068,19	0,00	1.068,19	1.068,19	0,00	1.068,19			0,00	

Data Elaborazione 25-03-2003
 Pagina 27
 Parte B

RENDICONTO FINANZIARIO SPESE - ESERCIZIO 2002

CAPITOLO CODICE	G E S T I O N E D E I R E S I D U I P A S S I V I					G E S T I O N E D I C A S S A					TOTALE DEI RESIDUI PASSIVI AL TERMINE DELL'ESERCIZIO 23 (9 + 15)		
	RESIDUI ALL'INIZIO DELL'ESERCIZIO 13	PAGATI 14	RIMASTI DA PAGARE 15 (16 - 14)	VARIAZIONI		TOTALI 16 (14 + 15)	PREVISIONI 19	PAGAMENTI 20	DIFFERENZE RISPETTO ALLE PREVISIONI				
				IN + 17 (16 - 13)	IN - 18 (13 - 16)				IN + 21 (20 - 19)	IN - 22 (19 - 20)			
1.04.006.0000													
I.C.S. 0.	617.93	617.93	0.00	0.00	617.93	21.940.78	21.892.05					68.73	0.00
1.04.006.0051													
I.C.S. 51	0.00	0.00	0.00	0.00	0.00	1.000.00	0.00					1.000.00	0.00
1.04.006.0053													
I.C.S. 53	0.00	0.00	0.00	0.00	0.00	700.71	700.71					0.00	0.00
1.04.006.0056													
I.C.S. 56	0.00	0.00	0.00	0.00	0.00	524.20	524.20					0.00	0.00
1.04.006.0067													
I.C.S. 67	0.00	0.00	0.00	0.00	0.00	1.068.19	1.068.19					0.00	0.00

Data Elaborazione 25-03-2003
Pagina 28
Parte A

RENDICONTO FINANZIARIO SPESE - ESERCIZIO 2002

CODICE	DESCRIZIONE	G E S T I O N E				D I				C O M P E T E N Z A			
		P R E V I S I O N I		V A R I A Z I O N I		D E F I N I T I V E		P A G A T E		S O M M E I M P E G N A T E		D I F F E R E N Z E R I S P E T T O A L L E P R E V I S I O N I	
		INIZIALI	IN AUMENTO	IN DIMINUZIONE	5 (7-4)	6 (4-7)	7 (4+5-6)	8	9 (10-8)	TOTALI IMPEGNATI	10 (8+9)	IN +	IN -
4	5 (7-4)	6 (4-7)	7 (4+5-6)	8	9 (10-8)	10 (8+9)	11 (10-7)	12 (7-10)					
1.04.006.0068	Spese postali, telegrafiche, telefoniche, spedizioni, svincoli ecc. - Progetti Regione Puglia	0,00	309,87	0,00	309,87	154,93	0,00	0,00	154,93			154,94	
1.04.006.0071	Spese postali, telefoniche e di telecomunicazioni progetto "SIMA"												
1.04.006.0072	Spese postali, telegrafiche, telefoniche, spedizioni, svincoli ecc. - Progetto "Germoplasma"	0,00	500,00	0,00	500,00	500,00	0,00	0,00	500,00			0,00	
1.04.006.0082	Spese postali, telegrafiche, telefoniche, spedizioni, svincoli ecc. - "Agrobios/POP Basilicata"	516,46	0,00	516,46	0,00	0,00	0,00	0,00	0,00			0,00	
1.04.006.0083	Spese postali, telegrafiche, telefoniche, spedizioni, svincoli ecc. - Progetto "Barbabetola"	0,00	76,95	0,00	76,95	76,95	0,00	0,00	76,95			0,00	

Data Elaborazione 25-03-2003
Pagina 29
Parte A

RENDICONTO FINANZIARIO SPESE - ESERCIZIO 2002

CODICE	DESCRIZIONE	G E S T I O N E						D I				C O M P E T E N Z A		
		P R E V I S I O N I		V A R I A Z I O N I		D E F I N I T I V E	P A G A T E	R I M A S T E	T O T A L I	D I F F E R E N Z E		I N -		
		I N I Z I A L I	I N A U M E N T O	I N D I M I N U Z I O N E	I N D I M I N U Z I O N E					I N +	R I S P E T T O A L L E P R E V I S I O N I			
4	5 (7 - 4)	6 (4 - 7)	7 (4 + 5 - 6)	8	9 (10 - 8)	10 (8 + 9)	11 (10 - 7)	12 (7 - 10)						
1.04.006.0084	Spese postali, telegrafiche, telefoniche, spedizioni, svincoli - "Cilmagri"	0,00	1.050,00	0,00	1.050,00	0,00	0,00	0,00	0,00	0,00	1.050,00			
1.04.006.0085	Progetto "Risorse Genetiche"	0,00	350,00	0,00	350,00	80,00	0,00	80,00	0,00	0,00	270,00			
1.04.006.0086	Spese postali, telegrafiche, telefoniche, spedizioni, avincoli, ecc. - I.L.S.A.	0,00	36,52	0,00	36,52	36,52	0,00	36,52	0,00	0,00	0,00		0,00	
1.04.006.0401	Progetto "AlBio"	77,47	0,00	0,00	77,47	77,47	0,00	77,47	0,00	0,00	0,00		0,00	
1.04.006.0402	Progetto "PARSIFAL"	0,00	774,68	0,00	774,68	111,50	0,00	111,50	0,00	0,00	663,18			
		0,00	1.162,03	0,00	1.162,03	387,34	0,00	387,34	0,00	0,00	774,69			

Data Elaborazione 25-03-2003
Pagina 29
Parte B

RENDICONTO FINANZIARIO SPESE - ESERCIZIO 2002

CAPITOLO CODICE	G E S T I O N E D E I R E S I D U I P A S S I V I					G E S T I O N E D I C A S S A				TOTALE DEI RESIDUI PASSIVI AL TERMINE DELL'ESERCIZIO 23 (9 + 15)	
	RESIDUI ALL'INIZIO DELL'ESERCIZIO 13	PAGATI 14	RIMASTI DA PAGARE 15 (16 - 14)	V A R I A Z I O N I		TOTALI 16 (14 + 15)	PREVISIONI 19	PAGAMENTI 20	D I F F E R E N Z E R I S P E T T O A L L E P R E V I S I O N I		
				IN + 17 (16 - 13)	IN - 18 (13 - 16)				IN + 21 (20 - 19)		IN - 22 (19 - 20)
I.C.S. 83	0.00	0.00	0.00	0.00	0.00	1.050.00	0.00	0.00	1.050.00	0.00	
1.04.006.0084											
I.C.S. 84	0.00	0.00	0.00	0.00	0.00	350.00	80.00	270.00	0.00	0.00	
1.04.006.0085											
I.C.S. 85	0.00	0.00	0.00	0.00	0.00	36.52	36.52	0.00	0.00	0.00	
1.04.006.0086											
I.C.S. 86	0.00	0.00	0.00	0.00	0.00	77.47	77.47	0.00	0.00	0.00	
1.04.006.0401											
I.C.S. 401	0.00	0.00	0.00	0.00	0.00	309.88	111.50	198.38	0.00	0.00	
1.04.006.0402											
I.C.S. 402	0.00	0.00	0.00	0.00	0.00	387.34	387.34	0.00	0.00	0.00	

Data Elaborazione 25-03-2003
 Pagina 30
 Parte A

RENDICONTO FINANZIARIO SPESE - ESERCIZIO 2002

CODICE	DESCRIZIONE	GESTIONE				DI				COMPETENZA			
		INIZIALI	PREVISIONI		DEFINITIVE	PAGATE	RIMASTE	TOTALI	DIFFERENZE				
			IN AUMENTO	IN DIMINUZIONE					IN +	IN -			
4	5 (7-4)	6 (4-7)	7 (4+5-6)	8	9 (10-8)	10 (8+9)	11 (10-7)	12 (7-10)					
1.04.006.0403	Progetto "C.I.V.E.T.A."	0,00	129,11	0,00	129,11	43,04	0,00	43,04					86,07
1.04.006.0404	Progetto "ARPA-SMR"												
1.04.006.0407	Spese postali, telegrafiche e telefoniche prog. "Blodiversit"	0,00	1.000,00	500,00	500,00	500,00	0,00	500,00			500,00	0,00	
		0,00	75,00	0,00	75,00	0,00	0,00	0,00			0,00	0,00	75,00
	Totale V.E. 6	26.416,77	9.757,26	5.516,46	30.657,57	25.534,97	0,00	25.534,97			25.534,97	0,00	5.122,60
1.04.007	VOCE ECONOMICA 7 - Spese per l'acquisto di pubblicazioni di frequenticonsultazione e per uso ufficio												
1.04.007.0000	VOCE ECONOMICA 7 - Spese per l'acquisto di pubblicazioni di frequenticonsultazione e per uso ufficio	2.065,83	1.200,00	0,00	3.265,83	2.129,69	357,02	2.486,71			2.486,71	357,02	779,12

Data Elaborazione 25-03-2003
 Pagina 30
 Parte B

RENDICONTO FINANZIARIO SPESE - ESERCIZIO 2002

CAPITOLO	GESTIONE DEI RESIDUI PASSIVI					GESTIONE DI CASSA				TOTALE DEI RESIDUI PASSIVI AL TERMINE DELL'ESERCIZIO 23 (9 + 15)	
	RESIDUI ALL'INIZIO DELL'ESERCIZIO	PAGATI	RIMASTI DA PAGARE	TOTALI	VARIAZIONI	PREVISIONI	PAGAMENTI	DIFFERENZE RISPETTO ALLE PREVISIONI			
CODICE	13	14	15 (16 - 14)	16 (14 + 15)	IN + 17 (16 - 13)	IN - 18 (13 - 16)	19	20	IN + 21 (20 - 19)	IN - 22 (19 - 20)	23 (9 + 15)
1.04.006.0403											
I.C.S. 403	0.00	0.00	0.00	0.00	0.00	0.00	43.04	43.04	0.00	0.00	0.00
1.04.006.0404											
I.C.S. 404	0.00	0.00	0.00	0.00	0.00	0.00	500.00	500.00	0.00	0.00	0.00
1.04.006.0407											
I.C.S. 407	0.00	0.00	0.00	0.00	0.00	0.00	75.00	0.00	0.00	75.00	0.00
I.V.E. 6	617.93	617.93	0.00	617.93	0.00	0.00	28.949.95	26.152.90		2.797.05	0.00
1.04.007											
1.04.007.0000											
I.C.S. 0	191.60	191.60	0.00	191.60	0.00	0.00	3.457.43	2.321.29		1.136.14	157.02

Data Elaborazione 25-03-2003
 Pagina 31
 Parte B

RENDICONTO FINANZIARIO SPESE - ESERCIZIO 2002

CAPITOLO CODICE	G E S T I O N E D E I R E S I D U I P A S S I V I				G E S T I O N E D I C A S S A				TOTALE DEI RESIDUI PASSIVI AL TERMINE DELL'ESERCIZIO 23 (9 + 15)		
	RESIDUI ALL'INIZIO DELL'ESERCIZIO	PAGATI	RIMASTI DA PAGARE	TOTALI	VARIAZIONI		PREVISIONI	PAGAMENTI		DIFFERENZE RISPETTO ALLE PREVISIONI	
					IN +	IN -				IN +	IN -
13	14	15 (16 - 14)	16 (14 + 15)	17 (16 - 13)	18 (13 - 16)	19	20	21 (20 - 19)	22 (19 - 20)	23 (9 + 15)	
1.04.007.0071											
I.C.S. 71	0.00	0.00	0.00	0.00	0.00	150.00	136.14		13.86	0.00	
I.V.E. 7	191.60	191.60	191.60	0.00	0.00	3.607.43	2.457.43		1.150.00	357.02	
1.04.008											
1.04.008.0000											
I.C.S. 0	184.32	15.13	169.19	184.32	0.00	1.275.97	767.71		508.24	169.19	
1.04.008.0051											
I.C.S. 51	0.00	0.00	0.00	0.00	0.00	0.00	0.00		0.00	0.00	
1.04.008.0056											
I.C.S. 56	0.00	0.00	0.00	0.00	0.00	258.23	258.23		0.00	0.00	

Data Elaborazione 25-03-2003
Pagina 33
Parte B

RENDICONTO FINANZIARIO SPESE - ESERCIZIO 2002

CAPITOLO CODICE	GESTIONE DEI RESIDUI PASSIVI				GESTIONE DI CASSA				TOTALE DEI RESIDUI PASSIVI AL TERMINE DELL'ESERCIZIO 23 (9 + 15)		
	RESIDUI ALL'INIZIO DELL'ESERCIZIO	PAGATI	RIMASTI DA PAGARE	TOTALI	VARIAZIONI		PREVISIONI	DIFFERENZE RISPETTO ALLE PREVISIONI			
					IN + 17 (16 - 13)	IN - 18 (13 - 16)		IN + 21 (20 - 19)		IN - 22 (19 - 20)	
	13	14	15 (16 - 14)	16 (14 + 15)	17 (16 - 13)	18 (13 - 16)	19	20	21 (20 - 19)	22 (19 - 20)	23 (9 + 15)
I.C.S.81	0.00	0.00	0.00	0.00	0.00	0.00	259.61	259.61	0.00	0.00	0.00
1.04.008.0083											
I.C.S.83	0.00	0.00	0.00	0.00	0.00	0.00	250.00	0.00	0.00	250.00	0.00
I.V.E.8	485.27	325.00	169.19	494.19	1.00	1.00	3.401.43	2.192.11	1.008.32	1.008.32	169.19
1.04.009											
1.04.009.0000											
I.C.S.0	0.00	0.00	0.00	0.00	0.00	0.00	3.131.66	2.946.74	184.92	184.92	147.91
1.04.009.0051											
I.C.S.51	0.00	0.00	0.00	0.00	0.00	0.00	500.00	0.00	500.00	500.00	0.00

Data Elaborazione 25-03-2003
Pagina 34
Parte B

RENDICONTO FINANZIARIO SPESE - ESERCIZIO 2002

CAPITOLO CODICE	G E S T I O N E D E I R E S I D U I P A S S I V I					G E S T I O N E D I C A S S A				TOTALE DEI RESIDUI PASSIVI AL TERMINE DELL'ESERCIZIO 23 (9 + 15)	
	RESIDUI ALL'INIZIO DELL'ESERCIZIO	PAGATI	RIMASTI DA PAGARE	V A R I A Z I O N I		TOTALI	PREVISIONI	PAGAMENTI	D I F F E R E N Z E R I S P E T T O A L L E P R E V I S I O N I		
				IN +	IN -				IN +		IN -
13	14	15 (16 - 14)	16 (14 + 15)	17 (16 - 13)	18 (13 - 16)	19	20	21 (20 - 19)	22 (19 - 20)		
1.04.009.0053											
I.C.S. 53	0.00	0.00	0.00	0.00	0.00	948.97	948.97	0.00	0.00	0.00	
1.04.009.0056											
I.C.S. 56	0.00	0.00	0.00	0.00	0.00	464.81	464.81	0.00	0.00	0.00	
1.04.009.0066											
I.C.S. 66	0.00	0.00	0.00	0.00	0.00	206.58	206.58	0.00	0.00	0.00	
1.04.009.0067											
I.C.S. 67	0.00	0.00	0.00	0.00	0.00	219.57	219.57	0.00	0.00	0.00	
1.04.009.0068											
I.C.S. 68	0.00	0.00	0.00	0.00	0.00	309.87	154.94	154.94	154.94	0.00	

Data Elaborazione 25-03-2003
Pagina 35
Parte A

RENDICONTO FINANZIARIO SPESE - ESERCIZIO 2002

CODICE	DESCRIZIONE	G E S T I O N E						D I				C O M P E T E N Z A		
		INIZIALI	P R E V I S I O N I		DEFINITIVE	S O M M E I M P E G N A T E		TOTALI	D I F F E R E N Z E R I S P E T T O A L L E P R E V I S I O N I					
			IN AUMENTO	IN DIMINUZIONE		PAGATE	RIMASTE DA PAGARE		IN +	IN -				
4	5 (7-4)	6 (4-7)	7 (4+5-6)	8	9 (10-8)	10 (8+9)	11 (10-7)	12 (7-10)						
1.04.009.0069	Acquisto di materiale di consumo economato - "TABACCO"	0,00	0,00	0,00	0,00	0,00	0,00	0,00	0,00					
1.04.009.0071	acquisti di materiale di consumo economato progetto "SINA"	0,00	300,00	0,00	300,00	110,02	0,00	110,02	0,00			189,98		
1.04.009.0072	Acquisto di materiale di consumo economato - Progetto "Garnoplasma"	258,23	0,00	258,23	0,00	0,00	0,00	0,00	0,00			0,00		
1.04.009.0083	Acquisto di materiale di consumo economato - Progetto "Barbaliola"	258,23	855,32	0,00	1.113,55	463,55	0,00	463,55	0,00			650,00		
1.04.009.0084	Acquisto di materiale di consumo economato - "Climagri"	0,00	804,88	0,00	804,88	466,88	0,00	466,88	0,00			338,00		

Data Elaborazione 25-03-2003
 Pagina 35
 Parte B

RENDICONTO FINANZIARIO SPESE - ESERCIZIO 2002

CAPITOLO CODICE	GESTIONE DEI RESIDUI PASSIVI						GESTIONE DI CASSA				TOTALE DEI RESIDUI PASSIVI AL TERMINE DELL'ESERCIZIO 23 (9 + 15)
	RESIDUI ALL'INIZIO DELL'ESERCIZIO	PAGATI	RIMASTI DA PAGARE	VARIAZIONI		TOTALI	PREVISIONI	PAGAMENTI	DIFFERENZE RISPETTO ALLE PREVISIONI		
				IN +	IN -				IN +	IN -	
13	14	15 (16 - 14)	16 (14 + 15)	17 (16 - 13)	18 (13 - 16)	19	20	21 (20 - 19)	22 (19 - 20)	23 (9 + 15)	
1.04.009.0069											
I.C.S. 68	196,62	0,00	0,00	0,00	196,62	196,62	0,00	0,00	196,62	0,00	
1.04.009.0071											
I.C.S. 71	0,00	0,00	0,00	0,00	0,00	300,00	110,02	0,00	189,98	0,00	
1.04.009.0072											
I.C.S. 72	0,00	0,00	0,00	0,00	0,00	0,00	0,00	0,00	0,00	0,00	
1.04.009.0083											
I.C.S. 83	0,00	0,00	0,00	0,00	0,00	1.113,55	463,55	0,00	650,00	0,00	
1.04.009.0084											
I.C.S. 84	0,00	0,00	0,00	0,00	0,00	804,88	465,88	0,00	338,00	0,00	

Data Elaborazione 25-03-2003
Pagina 37
Parte A

RENDICONTO FINANZIARIO SPESE - ESERCIZIO 2002

CODICE	DESCRIZIONE	G E S T I O N E						C O M P E T E N Z A			
		P R E V I S I O N I		D I		S O M M E I M P E G N A T E		D I F F E R E N Z E R I S P E T T O A L L E P R E V I S I O N I		IN -	
		INIZIALI	IN AUMENTO	IN DIMINUZIONE	DEFINITIVE	PAGATE	RIMASTE DA PAGARE	TOTALI IMPEGNATI	IN +		
4	5(7-4)	6(4-7)	7(4+5-6)	8	9(10-8)	10(8+9)	11(10-7)	12(7-10)			
	Totale V.E. 9	4.906,35	9.656,49	1.599,14	12.963,70	6.448,59	3.47,91	6.596,50		6.367,20	
1.04.010	VOCE ECONOMICA 10 - Spese per l'acquisto di materiale di consumo a carattere tecnico										
1.04.010.0000	VOCE ECONOMICA 10 - Spese per l'acquisto di materiale di consumo a carattere tecnico	13.427,88	8.500,00	4.028,37	17.899,51	14.691,31	1.383,23	16.074,54		1.824,97	
1.04.010.0051	Spese per l'acquisto di materiale di consumo a carattere tecnico - CEE	0,00	9.642,00	0,00	9.642,00	85,16	63,31	148,47		9.493,53	
1.04.010.0053	Spese per l'acquisto di materiale di consumo a carattere tecnico - CNR	0,00	6.818,10	0,00	6.818,10	5.271,28	470,03	5.741,31		1.076,79	
1.04.010.0056	Spese per l'acquisto di materiale di consumo a carattere tecnico - Progetto "Canapa"	2.065,83	1.334,56	0,00	3.400,39	3.400,39	0,00	3.400,39		0,00	

Data Elaborazione 25-03-2003
Pagina 37
Parte B

RENDICONTO FINANZIARIO SPESE - ESERCIZIO 2002

CAPITOLO CODICE	GESTIONE DEI RESIDUI PASSIVI					GESTIONE DI CASSA				TOTALE DEI RESIDUI PASSIVI AL TERMINE DELL'ESERCIZIO
	RESIDUI ALL'INIZIO DELL'ESERCIZIO	PAGATI	RIMASTI DA PAGARE	VARIAZIONI		PREVISIONI	PAGAMENTI	DIFFERENZE RISPETTO ALLE PREVISIONI		
				TOTALI	IN +			IN -	IN +	
13	14	15 (16 - 14)	16 (14 + 15)	17 (16 - 13)	18 (13 - 16)	19	20	21 (20 - 19)	22 (19 - 20)	23 (9 + 15)
I.V.E. 9	1.966,67	0,00	0,00	0,00	1.966,67	10.266,69	6.448,59	3.818,10		147,91
1.04.010										
1.04.010.0000										
I.C.S. 0	675,52	675,52	0,00	675,52	0,00	18.525,03	15.366,83	3.208,20		1.383,23
1.04.010.0051										
I.C.S. 51	0,00	0,00	0,00	0,00	0,00	7.600,00	85,16	7.514,84		63,31
1.04.010.0053										
I.C.S. 53	0,00	0,00	0,00	0,00	0,00	6.818,10	5.271,28	1.546,82		470,03
1.04.010.0056										
I.C.S. 56	154,94	154,94	0,00	154,94	0,00	3.555,33	3.555,33	0,00		0,00

Data Elaborazione 25-03-2003
Pagina 39
Parte A

RENDICONTO FINANZIARIO SPESE - ESERCIZIO 2002

CODICE	DESCRIZIONE	G E S T I O N E						D I				C O M P E T E N Z A		
		P R E V I S I O N I		V A R I A Z I O N I		DEFINITIVE	PAGATE	RIMASTE DA PAGARE	TOTALI IMPEGNATI	D I F F E R E N Z E R I S P E T T O A L L E P R E V I S I O N I				
		INIZIALI	IN AUMENTO	IN DIMINUZIONE	IN +					IN -				
4	5 (7-4)	6 (4-7)	7 (4+5-6)	8	9 (10-8)	10 (8+9)	11 (10-7)	12 (7-10)						
		516,46	1.094,07	0,00	1.610,53	1.610,53	0,00	1.610,53	0,00					
1.04.010.0078	Spese per l'acquisto di materiale di consumo a carattere tecnico - Progetto "POMIRRIGAZIONE"													
		0,00	0,00	0,00	0,00	0,00	0,00	0,00	0,00					
1.04.010.0082	Spese per l'acquisto di materiale di consumo a carattere tecnico - Agrobios/POP Basilicata													
		0,00	477,77	0,00	477,77	477,77	0,00	477,77	0,00					
1.04.010.0083	Acquisto di materiale di consumo a carattere tecnico - "Barbabetola"													
		0,00	4.114,59	0,00	4.114,59	564,59	359,49	924,08						3.190,51
1.04.010.0084	Acquisto di materiale di consumo a carattere tecnico - "Climagri"													
		0,00	3.188,00	0,00	3.188,00	0,00	0,00	0,00						3.188,00

Data Elaborazione 25-03-2003
 Pagina 39
 Parte B

RENDICONTO FINANZIARIO SPESE - ESERCIZIO 2002

CAPITOLO CODICE	GESTIONE DEI RESIDUI PASSIVI				GESTIONE DI CASSA				TOTALE DEI RESIDUI PASSIVI AL TERMINE DELL'ESERCIZIO 23 (9 + 15)		
	RESIDUI ALL'INIZIO DELL'ESERCIZIO	PAGATI	RIMASTI DA PAGARE	TOTALI	VARIAZIONI		PREVISIONI	PAGAMENTI		DIFFERENZE RISPETTO ALLE PREVISIONI	
					IN +	IN -				IN +	IN -
	13	14	15 (16 - 14)	16 (14 + 15)	17 (16 - 13)	18 (13 - 16)	19	20	21 (20 - 19)	22 (19 - 20)	
I.C.S.72	0.00	0.00	0.00	0.00	0.00	0.00	1.610.53	1.610.53	0.00	0.00	0.00
1.04.010.0078											
I.C.S.78	8.74	0.00	0.00	0.00	0.00	8.74	8.74	0.00	0.00	8.74	0.00
1.04.010.0082											
I.C.S.82	0.00	0.00	0.00	0.00	0.00	0.00	477.72	477.72	0.00	0.00	0.00
1.04.010.0083											
I.C.S.83	0.00	0.00	0.00	0.00	0.00	0.00	4.114.59	564.59	0.00	3.550.00	359.49
1.04.010.0084											
I.C.S.84	0.00	0.00	0.00	0.00	0.00	0.00	1.188.00	0.00	0.00	1.188.00	0.00

Data Elaborazione 25-03-2003
Pagina 40
Parte B

RENDICONTO FINANZIARIO SPESE - ESERCIZIO 2002

CAPITOLO CODICE	G E S T I O N E D E I R E S I D U I P A S S I V I				G E S T I O N E D I C A S S A				TOTALE DEI RESIDUI PASSIVI AL TERMINE DELL'ESERCIZIO 23 (9 + 15)	
	RESIDUI ALL'INIZIO DELL'ESERCIZIO 13	PAGATI 14	RIMASTI DA PAGARE 15 (16 - 14)	VARIAZIONI		PREVISIONI 19	PAGAMENTI 20	DIFFERENZE RISPETTO ALLE PREVISIONI		
				IN + 17 (16 - 13)	IN - 18 (13 - 16)			IN + 21 (20 - 19)		IN - 22 (19 - 20)
1.04.010.0085										
I.C.S. 401	0.00	0.00	0.00	0.00	0.00	2.081.89	1.73.83	1.308.06		971.14
1.04.010.0401										
I.C.S. 401	0.00	0.00	0.00	0.00	0.00	4.648.11	2.249.37	2.398.74		0.00
1.04.010.0402										
I.C.S. 402	0.00	0.00	0.00	0.00	0.00	9.485.59	5.765.60	3.719.99		780.31
1.04.010.0403										
I.C.S. 403	0.00	0.00	0.00	0.00	0.00	301.27	301.27	0.00		0.00
1.04.010.0404										
I.C.S. 404	0.00	0.00	0.00	0.00	0.00	700.00	0.00	700.00		0.00
1.04.010.0405										
I.C.S. 405	0.00	0.00	0.00	0.00	0.00	500.00	97.68	402.32		0.00

Data Elaborazione 25-03-2003
Pagina 41
Parte B

RENDICONTO FINANZIARIO SPESE - ESERCIZIO 2002

CAPITOL CODICE	GESTIONE DEI RESIDUI PASSIVI						GESTIONE DI CASSA				TOTALE DEI RESIDUI PASSIVI AL TERMINE DELL'ESERCIZIO 23 (9 + 15)		
	RESIDUI ALL'INIZIO DELL'ESERCIZIO 13	PAGATI 14	RIMASTI DA PAGARE 15 (16 - 14)	VARIAZIONI		TOTALI 16 (14 + 15)	PREVISIONI 19	PAGAMENTI 20	DIFFERENZE RISPETTO ALLE PREVISIONI				
				IN + 17 (16 - 13)	IN - 18 (13 - 16)				IN + 21 (20 - 19)	IN - 22 (19 - 20)			
1.04.010.0406													
I.F.S.406	0.00	0.00	0.00	0.00	0.00	0.00	200.00	163.20	36.80	0.00			0.00
1.04.010.0407													
I.F.S.407	0.00	0.00	0.00	0.00	0.00	0.00	3.382.56	2.80	3.379.76	1.548.29			1.548.29
I.V.E.10	2.746.78	2.738.04	0.00	8.74	2.738.04	8.74	28.640.12	43.046.94	35.581.18	6.653.35			6.653.35
1.04.011													
1.04.011.0000													
I.F.S.0	3.022.63	3.022.63	0.00	0.00	3.022.63	0.00	55.052.35	53.626.40	1.425.95	0.00			0.00
1.04.011.0051													
I.F.S.51	0.00	0.00	0.00	0.00	0.00	0.00	6.254.00	0.00	6.254.00	0.00			0.00

Data Elaborazione 25-03-2003
Pagina 43
Parte A

RENDICONTO FINANZIARIO SPESE - ESERCIZIO 2002

CODICE	DESCRIZIONE	G E S T I O N E						D I				C O M P E T E N Z A		
		INIZIALI	P R E V I S I O N I		DEFINITIVE	PAGATE	RIMASTE DA PAGARE	TOTALI IMPEGNATI	D I F F E R E N Z E R I S P E T T O A L L E P R E V I S I O N I					
			IN AUMENTO	IN DIMINUZIONE					IN +	IN -				
4	5 (7-4)	6 (4-7)	7 (4+5-6)	8	9 (10-8)	10 (8+9)	11 (10-7)	12 (7-10)						
1.04.011.0083	Spese per l'esercizio di automezzi e macchine agricole - "Barbabiola"	1.291,14	908,96	0,00	2.200,10	0,00	2.200,10	0,00						
1.04.011.0084	Spese per l'esercizio di automezzi e macchine agricole - "Climagri"	0,00	730,57	0,00	730,57	0,00	230,57	0,00	230,57					500,00
1.04.011.0085	Spese per l'esercizio di automezzi e macchine agricole - "Risorse genetiche"	0,00	1.204,52	0,00	1.204,52	0,00	607,44	0,00	607,44					597,08
1.04.011.0086	Spese per l'esercizio di automezzi e macchine agricole - I.L.S.A.	0,00	36,53	0,00	36,53	0,00	36,53	0,00	36,53					0,00
1.04.011.0401	Progetto "ALBio."	0,00	51,65	0,00	51,65	0,00	51,65	0,00	51,65					0,00
		0,00	1.549,37	0,00	1.549,37	0,00	516,46	0,00	516,46					1.032,91

Data Elaborazione 25-03-2003
 Pagina 43
 Parte B

RENDICONTO FINANZIARIO SPESE - ESERCIZIO 2002

CAPITOLO CODICE	GESTIONE DEI RESIDUI PASSIVI					GESTIONE DI CASSA				TOTALE DEI RESIDUI PASSIVI AL TERMINE DELL'ESERCIZIO 23 (9 + 15)		
	RESIDUI ALL'INIZIO DELL'ESERCIZIO 13	PAGATI 14	RIMASTI DA PAGARE 15 (16 - 14)	VARIAZIONI		TOTALI 16 (14 + 15)	PREVISIONI 19	PAGAMENTI 20	DIFFERENZE RISPETTO ALLE PREVISIONI			
				IN + 17 (16 - 13)	IN - 18 (13 - 16)				IN + 21 (20 - 19)		IN - 22 (19 - 20)	
I.C.S.72	0.00	0.00	0.00	0.00	0.00	0.00	2.200.10	2.200.10	0.00	0.00	0.00	0.00
1.04.011.0083												
I.C.S.83	0.00	0.00	0.00	0.00	0.00	730.57	730.57	230.57	500.00	0.00	0.00	0.00
1.04.011.0084												
I.C.S.84	0.00	0.00	0.00	0.00	0.00	1.204.52	607.44	597.08	0.00	0.00	0.00	0.00
1.04.011.0085												
I.C.S.85	0.00	0.00	0.00	0.00	0.00	36.53	36.53	0.00	0.00	0.00	0.00	0.00
1.04.011.0086												
I.C.S.88	0.00	0.00	0.00	0.00	0.00	51.65	51.65	0.00	0.00	0.00	0.00	0.00
1.04.011.0401												
I.C.S.801	0.00	0.00	0.00	0.00	0.00	516.46	516.46	0.00	0.00	0.00	0.00	0.00

Data Elaborazione 25-03-2003
 Pagina 45
 Parte B

RENDICONTO FINANZIARIO SPESE - ESERCIZIO 2002

CAPITOLO CODICE	GESTIONE DEI RESIDUI PASSIVI					GESTIONE DI CASSA				TOTALE DEI RESIDUI PASSIVI AL TERMINE DELL'ESERCIZIO 23 (9 + 15)
	RESIDUI ALL'INIZIO DELL'ESERCIZIO 13	PAGATI 14	RIMASTI DA PAGARE 15 (16 - 14)	VARIAZIONI		PREVISIONI 19	PAGAMENTI 20	DIFFERENZE RISPETTO ALLE PREVISIONI		
				TOTALI 16 (14 + 15)	IN + 17 (16 - 13)			IN - 18 (13 - 16)	IN + 21 (20 - 19)	
I.C.S.51	0.00	0.00	0.00	0.00	0.00	500.00	0.00	0.00	500.00	0.00
1.04.012.0053										
I.C.S.53	0.00	0.00	0.00	0.00	0.00	619.74	619.74	0.00	0.00	0.00
1.04.012.0056										
I.C.S.56	0.00	0.00	0.00	0.00	0.00	683.40	683.40	0.00	0.00	0.00
1.04.012.0067										
I.C.S.67	0.00	0.00	0.00	0.00	0.00	1.130.45	1.130.45	0.00	0.00	0.00
1.04.012.0069										
I.C.S.68	833.04	833.04	0.00	0.00	0.00	1.643.50	833.04	1.810.46	1.010.46	0.00

Data Elaborazione 25-03-2003
Pagina 46
Parte A

RENDICONTO FINANZIARIO SPESE - ESERCIZIO 2002

CODICE	DESCRIZIONE	G E S T I O N E										D I			C O M P E T E N Z A		
		P R E V I S I O N I		V A R I A Z I O N I		D E F I N I T I V E		S O M M E		I M P E G N A T E		D I F F E R E N Z E		R I S P E T T O A L L E		P R E V I S I O N I	
		INIZIALI	IN AUMENTO	IN DIMINUIZIONE	DEFINITIVE	PAGATE	RIMASTE	TOTALI	IN +	IN -	IN +	IN -	IN +	IN -	IN +	IN -	
		4	5 (7-4)	6 (4-7)	7 (4+5-6)	8	9 (10-8)	10 (8+9)	11 (10-7)	12 (7-10)							
1.04.012.0071	Manutenzioni e riparaz. attrez. scientifiche progetto "SINA"	0,00	1.000,00	0,00	1.000,00	240,00	0,00	240,00	0,00	240,00	0,00	240,00	0,00	240,00	760,00		
1.04.012.0082	Manute rip.mobili,macchine d'ufficio,attr.tecn., "Agrobios/POP Basilicata"	1.032,91	0,00	475,81	557,10	557,10	0,00	557,10	0,00	557,10	0,00	557,10	0,00	557,10			
1.04.012.0083	Manutenzione e riparazione mobili,macchine d'ufficio,attr.tecn. - Progetto "Barbabetola"																
1.04.012.0084	Manute riparaz.mobili,macchine d'ufficio,attrezz.technica - "Climagri"	0,00	1.950,00	0,00	1.950,00	0,00	0,00	0,00	0,00	0,00	0,00	0,00	0,00	0,00	1.950,00		
1.04.012.0403	Progetto "C.I.V.E.T.A."	0,00	1.000,00	0,00	1.000,00	259,00	0,00	259,00	0,00	259,00	0,00	259,00	0,00	259,00	741,00		
		0,00	516,46	0,00	516,46	122,60	0,00	122,60	0,00	122,60	0,00	122,60	0,00	122,60	393,86		

Data Elaborazione 25-03-2003
Pagina 47
Parte A

RENDICONTO FINANZIARIO SPESE - ESERCIZIO 2002

CODICE	DESCRIZIONE	G E S T I O N E										D I			C O M P E T E N Z A		
		P R E V I S I O N I		V A R I A Z I O N I		D E F I N I T I V E		P A G A T E		R I M A S T E		T O T A L I		D I F F E R E N Z E			
		INIZIALI	IN AUMENTO	IN DIMINUIZIONE	7 (4+5-6)	8	9 (10-8)	10 (8+9)	IN +	IN -	IN +	IN -	IN +	IN -			
		4	5 (7-4)	6 (4-7)	7 (4+5-6)	8	9 (10-8)	10 (8+9)	11 (10-7)	12 (7-10)	11 (10-7)	12 (7-10)	11 (10-7)	12 (7-10)			
1.04.012.0407	Manut. rip. macchine e mobili ufficio prog. "Biodiversat"	0,00	1.500,00	0,00	1.500,00	133,21	0,00	133,21	0,00	133,21	1.366,79						
	Totale V.E. 12	7.230,39	17.642,60	2.799,88	22.073,11	11.539,99	180,00	11.719,99			10.353,12						
1.04.013	VOCE ECONOMICA 13 - Manutenzione, riparazione e adattamento locali e relativi impianti																
1.04.013.0000	VOCE ECONOMICA 13 - Manutenzione, riparazione e adattamento locali e relativi impianti	7.746,85	8.681,03	6.550,89	9.876,99	8.281,91	1.221,42	9.503,33			373,66						
	Totale V.E. 13	7.746,85	8.681,03	6.550,89	9.876,99	8.281,91	1.221,42	9.503,33			373,66						
1.04.015	VOCE ECONOMICA 15 - Spese cartografiche, classificazione terreni, ecc.																
1.04.015.0000	VOCE ECONOMICA 15 - Spese cartografiche, classificazione terreni, ecc.	258,23	0,00	0,00	258,23	193,05	0,00	193,05			65,18						

Data Elaborazione 25-03-2003
 Pagina 47
 Parte B

RENDICONTO FINANZIARIO SPESE - ESERCIZIO 2002

CAPITOLO CODICE	G E S T I O N E D E I R E S I D U I P A S S I V I				G E S T I O N E D I C A S S A				TOTALE DEI RESIDUI PASSIVI AL TERMINE DELL'ESERCIZIO		
	RESIDUI ALL'INIZIO DELL'ESERCIZIO	PAGATI	RIMASTI DA PAGARE	TOTALI	VARIAZIONI		PREVISIONI	PAGAMENTI		DIFFERENZE RISPETTO ALLE PREVISIONI	
					IN +	IN -				IN +	IN -
	13	14	15 (16 - 14)	16 (14 + 15)	17 (16 - 13)	18 (13 - 16)	19	20	21 (20 - 19)	22 (19 - 20)	23 (9 + 15)
1.04.012.0407											
I.C.S. 407	0.00	0.00	0.00	0.00	0.00	0.00	1.500.00	133.21	1.366.79		0.00
I.V.E. 12	6.463.37	6.310.25	0.00	6.310.25		151.12	26.225.17	17.850.24	8.374.93		180.00
1.04.013											
1.04.013.0000											
I.C.S. 0	2.210.98	2.210.98	0.00	2.210.98	0.00	0.00	12.087.97	10.482.89	1.595.08		1.221.42
I.V.E. 11	2.210.98	2.210.98	0.00	2.210.98	0.00	0.00	12.087.97	10.482.89	1.595.08		1.221.42
1.04.015											
1.04.015.0000											
I.C.S. 0	0.00	0.00	0.00	0.00	0.00	0.00	258.23	193.05	65.18		0.00

Data Elaborazione 25-03-2003
 Pagina 48
 Parte A

RENDICONTO FINANZIARIO SPESE - ESERCIZIO 2002

CODICE	DESCRIZIONE	G E S T I O N E						D I				C O M P E T E N Z A		
		INIZIALI 4	P R E V I S I O N I		DEFINITIVE 7 (4 + 5 - 6)	S O M M E I M P E G N A T E		RIMASTE DA PAGARE 9 (10 - 8)	TOTALI IMPEGNATI 10 (8 + 9)	D I F F E R E N Z E R I S P E T T O A L L E P R E V I S I O N I				
			IN AUMENTO 5 (7 - 4)	IN DIMINUZIONE 6 (4 - 7)		PAGATE 8	TOTALI IMPEGNATI 10 (8 + 9)			IN + 11 (10 - 7)	IN - 12 (7 - 10)			
	Totale V.E. 15	258,23	0,00	0,00	258,23	193,05	0,00	193,05				65,18		
1.04.017	VOCE ECONOMICA 17 - Spese per l'attività divulgativa, scambi culturali iscrizioni a società scientifiche													
1.04.017.0000	VOCE ECONOMICA 17 - Spese per l'attività divulgativa, scambi culturali iscrizioni a società scientifiche													
		2.065,83	2.387,10	1.526,25	2.926,68	2.502,18	0,00	2.502,18				424,50		
1.04.017.0053	Spese per l'attività divulgativa, scambi culturali e iscrizioni a società scientifiche - CNR													
		0,00	1.937,08	35,80	1.901,28	1.151,99	0,00	1.151,99				749,29		
1.04.017.0056	Spese per l'attività divulgativa, scambi culturali iscrizioni a società scientifiche - "Canapa"													
		0,00	516,46	0,00	516,46	516,46	0,00	516,46				0,00		

Data Elaborazione 25-03-2003
 Pagina 48
 Parte B

RENDICONTO FINANZIARIO SPESE - ESERCIZIO 2002

CAPITOLO CODICE	G E S T I O N E D E I R E S I D U I P A S S I V I				G E S T I O N E D I C A S S A				TOTALE DEI RESIDUI PASSIVI AL TERMINE DELL'ESERCIZIO 23 (9 + 15)	
	RESIDUI ALL'INIZIO DELL'ESERCIZIO	PAGATI	RIMASTI DA PAGARE	VARIAZIONI		TOTALI	PREVISIONI	DIFFERENZE RISPETTO ALLE PREVISIONI		
				IN +	IN -			IN +		IN -
13	14	15 (16 - 14)	16 (14 + 15)	17 (16 - 13)	18 (13 - 16)	19	20	21 (20 - 19)	22 (19 - 20)	
I.V.E. 16	0.00	0.00	0.00	0.00	0.00	256.21	193.05	65.18	0.00	
1.04.017										
1.04.017.0000										
I.C.S. 0	0.00	0.00	0.00	0.00	0.00	2.926.58	2.502.18	424.50	0.00	
1.04.017.0053										
I.C.S. 53	0.00	0.00	0.00	0.00	0.00	1.901.28	1.151.99	749.29	0.00	
1.04.017.0056										
I.C.S. 56	0.00	0.00	0.00	0.00	0.00	516.46	516.46	0.00	0.00	

Data Elaborazione 25-03-2003
Pagina 49
Parte A

RENDICONTO FINANZIARIO SPESE - ESERCIZIO 2002

CODICE	DESCRIZIONE	G E S T I O N E				D I				C O M P E T E N Z A				
		P R E V I S I O N I		V A R I A Z I O N I		D E F I N I T I V E		P A G A T E		R I M A S T E		T O T A L I	D I F F E R E N Z E	
		INIZIALI	IN AUMENTO	IN DIMINUZIONE	5 (7-4)	6 (4-7)	7 (4+5-6)	8	9 (10-8)	10 (8+9)	IN +	IN -	11 (10-7)	12 (7-10)
1.04.017.0067	Spese per l'attività divulgativa, scambi culturali e iscrizioni a società scientifiche - "Panda"	4	5 (7-4)	6 (4-7)		7 (4+5-6)	8	9 (10-8)	10 (8+9)	11 (10-7)	12 (7-10)			
		1.032,91	854,49	0,00	0,00	1.887,40	1.887,40	0,00	1.887,40	0,00				
1.04.017.0069	Spese per l'attività divulgativa, scambi culturali e iscrizioni a soc.scient. - "TABACCO"													
		0,00	640,00	0,00	0,00	640,00	621,39	0,00	621,39				18,61	
1.04.017.0071	Spese per l'attività divulgativa, scambi culturali e iscrizioni a società scientifiche - "S.I.N.A."													
		0,00	1.011,40	0,00	0,00	1.011,40	86,40	0,00	86,40				925,00	
1.04.017.0073	Spese per l'attività divulgativa, scambi culturali e iscrizioni a società scientifiche - "POMIOTRIS"													
		0,00	0,00	0,00	0,00	0,00	0,00	0,00	0,00				0,00	
1.04.017.0081	Iscrizione a convegni - Isai/Agrobios													
		516,46	510,49	0,00	0,00	1.026,95	975,21	0,00	975,21				51,74	

Data Elaborazione 25-03-2003
Pagina 49
Parte B

RENDICONTO FINANZIARIO SPESE - ESERCIZIO 2002

CAPITOLO CODICE	GESTIONE DEI RESIDUI PASSIVI					GESTIONE DI CASSA				TOTALE DEI RESIDUI PASSIVI AL TERMINE DELL'ESERCIZIO 23 (9 + 15)		
	RESIDUI ALL'INIZIO DELL'ESERCIZIO 13	PAGATI 14	RIMASTI DA PAGARE 15 (16 - 14)	VARIAZIONI		PREVISIONI 19	PAGAMENTI 20	DIFFERENZE RISPETTO ALLE PREVISIONI				
				TOTALI 16 (14 + 15)	IN + 17 (16 - 13)			IN - 18 (13 - 16)	IN + 21 (20 - 19)		IN - 22 (19 - 20)	
1.04.017.0067												
I.C.S.67	180,00	180,00	0,00	0,00	180,00	0,00	2.067,40	2.067,40	0,00	0,00	0,00	0,00
1.04.017.0069												
I.C.S.68	0,00	0,00	0,00	0,00	0,00	640,00	621,39	18,61	0,00	0,00	0,00	0,00
1.04.017.0071												
I.C.S.71	58,17	58,17	0,00	0,00	58,17	1.069,57	144,52	925,00	0,00	0,00	0,00	0,00
1.04.017.0073												
I.C.S.73	38,08	0,00	0,00	0,00	0,00	18,08	0,00	38,08	0,00	0,00	0,00	0,00
1.04.017.0081												
I.C.S.81	0,00	0,00	0,00	0,00	0,00	1.026,95	975,21	51,74	0,00	0,00	0,00	0,00

Data Elaborazione 25-03-2003
 Pagina 51
 Parte B

RENDICONTO FINANZIARIO SPESE - ESERCIZIO 2002

CAPITOLO CODICE	G E S T I O N E D E I R E S I D U I P A S S I V I					G E S T I O N E D I C A S S A					TOTALE DEI RESIDUI PASSIVI AL TERMINE DELL'ESERCIZIO 23 (9 + 15)		
	RESIDUI ALL'INIZIO DELL'ESERCIZIO 13	PAGATI 14	RIMASTI DA PAGARE 15 (16 - 14)	VARIAZIONI		TOTALI 16 (14 + 15)	PREVISIONI 19	PAGAMENTI 20	DIFFERENZE RISPETTO ALLE PREVISIONI				
				IN + 17 (16 - 13)	IN - 18 (13 - 16)				IN + 21 (20 - 19)	IN - 22 (19 - 20)			
1.04.018.0000													
I.C.S. 0	761.02	761.02	0.00	0.00	761.02	11.264.88	9.820.35		1.444.54				0.00
1.04.018.0051													
I.C.S. 51	0.00	0.00	0.00	0.00	0.00	1.686.64	0.00		1.686.64				0.00
1.04.018.0053													
I.C.S. 53	0.00	0.00	0.00	0.00	0.00	12.434.12	12.434.12			0.00			0.00
1.04.018.0056													
I.C.S. 56	0.00	0.00	0.00	0.00	0.00	527.98	527.98			0.00			0.00
1.04.018.0068													
I.C.S. 68	0.00	0.00	0.00	0.00	0.00	500.00	500.00			0.00			0.00

Data Elaborazione 25-03-2003
Pagina 52
Parte B

RENDICONTO FINANZIARIO SPESE - ESERCIZIO 2002

CAPITOLO CODICE	GESTIONE DEI RESIDUI PASSIVI					GESTIONE DI CASSA				TOTALE DEI RESIDUI PASSIVI AL TERMINE DELL'ESERCIZIO	
	RESIDUI ALL'INIZIO DELL'ESERCIZIO	PAGATI	RIMASTI DA PAGARE	TOTALI	VARIAZIONI	PREVISIONI	PAGAMENTI	DIFFERENZE RISPETTO ALLE PREVISIONI	IN +		IN -
	13	14	15 (16-14)	16 (14+15)	IN + 17 (16-13)	IN - 18 (13-16)	19	20	21 (20-19)	22 (19-20)	23 (9+15)
1.04.018.0080											
I.C.S. 80	1.291,14	1.291,14	0,00	1.291,14	0,00	0,00	1.291,14	1.291,14	0,00	0,00	0,00
1.04.018.0083											
I.C.S. 83	0,00	0,00	0,00	0,00	0,00	0,00	1.050,00	0,00	0,00	1.050,00	0,00
1.04.018.0401											
I.C.S. 401	0,00	0,00	0,00	0,00	0,00	0,00	274,69	0,00	0,00	274,69	0,00
1.04.018.0402											
I.C.S. 402	0,00	0,00	0,00	0,00	0,00	0,00	12.142,10	11.750,00	392,10	392,10	0,00
1.04.018.0406											
I.C.S. 406	0,00	0,00	0,00	0,00	0,00	0,00	952,00	0,00	0,00	952,00	800,00

Data Elaborazione 25-03-2003
Pagina 53
Parte A

RENDICONTO FINANZIARIO SPESE - ESERCIZIO 2002

CODICE	DESCRIZIONE	G E S T I O N E				D I				C O M P E T E N Z A			
		INIZIALI	P R E V I S I O N I		DEFINITIVE	PAGATE	RIMASTE DA PAGARE	TOTALI IMPEGNATI	D I F F E R E N Z E R I S P E T T O A L L E P R E V I S I O N I				
			IN AUMENTO	IN DIMINUZIONE					IN +	IN -			
		5 (7-4)	6 (4-7)	7 (4+5-6)	8	9 (10-8)	10 (8+9)	11 (10-7)	12 (7-10)				
1.04.018.0407	Prestazioni professionali prog. "Biodiversit"	0,00	2.764,98	0,00	2.764,98	0,00	373,62	373,62		2.391,36			
	Totale V.E. 18	5.164,57	53.495,58	3.122,93	34.645,10	800,00	35.445,10			20.092,12			
1.04.020	VOCE ECONOMICA 20 - Spese per accertamenti sanitari, cure ricoveri, protesi, ecc.												
1.04.020.0000	VOCE ECONOMICA 20 - Spese per accertamenti sanitari, cure ricoveri, protesi, ecc.	2.582,28	0,00	500,00	2.082,28	174,86	1.674,86			407,42			
	Totale V.E. 20	2.582,28	0,00	500,00	2.082,28	174,86	1.674,86			407,42			
1.04.021	VOCE ECONOMICA 21 - Spese per acquisto vestiario, divise, ecc.												
1.04.021.0000	VOCE ECONOMICA 21 - Spese per acquisto vestiario, divise, ecc.	258,23	0,00	258,23	0,00	0,00	0,00			0,00			
	Totale V.E. 21	258,23	0,00	258,23	0,00	0,00	0,00			0,00			

Data Elaborazione 25-03-2003
Pagina 55
Parte A

RENDICONTO FINANZIARIO SPESE - ESERCIZIO 2002

CODICE	DESCRIZIONE	G E S T I O N E				D I				C O M P E T E N Z A		
		INIZIALI	P R E V I S I O N I		DEFINITIVE	S O M M E I M P E G N A T E		D I F F E R E N Z E R I S P E T T O A L L E P R E V I S I O N I				
			IN AUMENTO	IN DIMINUZIONE		PAGATE	RIMASTE DA PAGARE	TOTALI IMPEGNATI	IN +	IN -		
		5 (7-4)	6 (4-7)	7 (4+5-6)	8	9 (10-8)	10 (8+9)	11 (10-7)	12 (7-10)			
1.04.024.0000	VOCE ECONOMICA 24 - Spese per manutenzione, funzionamento staz. meteor. e per rilevamenti delle caratteristiche climatiche	4										
		2.582,28	0,00	2.500,00	82,28	20,66	0,00	20,66	61,62			
	Totale V.E. 24	2.582,28	0,00	2.500,00	82,28	20,66	0,00	20,66	61,62			
	Totale Categoria 4	206.660,21	292.485,39	59.947,71	439.197,89	285.642,50	15.717,49	301.359,99	137.837,90			
1.05	CATEGORIA 5 - SPESE PER PRESTAZIONI ISTITUZIONALI											
1.05.001	VOCE ECONOMICA 1 - Borse di studio											
1.05.001.0000	VOCE ECONOMICA 1 - Borse di studio											
		0,00	46.481,12	0,00	46.481,12	0,00	46.481,12	46.481,12	0,00			
1.05.001.0051	Borse di Studio e ass. di ricerca Progetti U.E. "Stamina"											
		0,00	34.404,47	0,00	34.404,47	0,00	0,00	0,00	34.404,47			
	Totale V.E. 1	0,00	80.885,59	0,00	80.885,59	0,00	46.481,12	46.481,12	34.404,47			

Data Elaborazione 25-03-2003
Pagina 55
Parte B

RENDICONTO FINANZIARIO SPESE - ESERCIZIO 2002

CAPITOLO CODICE	GESTIONE DEI RESIDUI PASSIVI				GESTIONE DI CASSA				TOTALE DEI RESIDUI PASSIVI AL TERMINE DELL'ESERCIZIO	
	RESIDUI ALL'INIZIO DELL'ESERCIZIO	PAGATI	RIMASTI DA PAGARE	VARIAZIONI		PREVISIONI	PAGAMENTI	DIFFERENZE RISPETTO ALLE PREVISIONI		
				IN +	IN -			IN +		IN -
13	14	15 (16 - 14)	17 (16 - 13)	18 (13 - 16)	19	20	21 (20 - 19)	22 (19 - 20)	23 (9 + 15)	
1.04.024.0000										
I.C.S.0	0.00	0.00	0.00	0.00	0.00	0.00	20.56	61.62	0.00	
I.V.E.24	0.00	0.00	0.00	0.00	0.00	0.00	20.56	61.62	0.00	
I.Categoria A	22.671.19	22.106.30	169.19	395.70	395.70	307.748.80	195.174.02	87.425.22	15.886.68	
1.05										
1.05.001										
1.05.001.0000										
I.C.S.0	0.00	0.00	0.00	0.00	15.493.71	0.00	15.493.71	46.481.12	46.481.12	
1.05.001.0051										
I.C.S.51	0.00	0.00	0.00	0.00	12.819.50	0.00	12.819.50	0.00	0.00	
I.V.E.1	0.00	0.00	0.00	0.00	28.313.21	0.00	28.313.21	46.481.12	46.481.12	

Data Elaborazione 25-03-2003
Pagina 56
Parte A

RENDICONTO FINANZIARIO SPESE - ESERCIZIO 2002

CODICE	DESCRIZIONE	G E S T I O N E					C O M P E T E N Z A					
		P R E V I S I O N I		D E F I N I T I V E	P A G A T E	R I M A S T E	S O M M E	I M P E G N A T E		D I F F E R E N Z E		
		I N I Z I A L I	I N A U M E N T O					I N D I M I N U Z I O N E	7 (4+5-6)	8	9 (10-8)	T O T A L I
4	5 (7-4)	6 (4-7)	7 (4+5-6)	8	9 (10-8)	10 (8+9)	11 (10-7)	12 (7-10)				
	Totale Categoria 5	0,00	80.885,59	0,00	80.885,59	0,00	46.481,12	46.481,12				34.404,47
1.07	CATEGORIA 7 - ONERI FINANZIARI											
1.07.002	VOCE ECONOMICA 2 - Interessi passivi su conti correnti bancari											
1.07.002.0000	VOCE ECONOMICA 2 - Interessi passivi su conti correnti bancari											
	Totale V.E. 2	2.582,28	0,00	1.000,00	1.582,28	0,00	828,20	828,20				754,08
1.07.003	VOCE ECONOMICA 3 - Spese e commissioni bancarie											
1.07.003.0000	VOCE ECONOMICA 3 - Spese e commissioni bancarie											
	Totale V.E. 3	516,46	0,00	0,00	516,46	259,93	0,00	259,93				256,53
	Totale Categoria 7	3.098,74	0,00	1.000,00	2.098,74	259,93	828,20	1.088,13				1.010,61

Data Elaborazione 25-03-2003
Pagina 56
Parte B

RENDICONTO FINANZIARIO SPESE - ESERCIZIO 2002

CAPITOLO CODICE	GESTIONE DEI RESIDUI PASSIVI				GESTIONE DI CASSA				TOTALE DEI RESIDUI PASSIVI AL TERMINE DELL'ESERCIZIO		
	RESIDUI ALL'INIZIO DELL'ESERCIZIO	PAGATI	RIMASTI DA PAGARE	TOTALI	VARIAZIONI		PREVISIONI	PAGAMENTI		DIFFERENZE RISPETTO ALLE PREVISIONI	
	13	14	15 (16 - 14)	16 (14 + 15)	IN +	IN -	19	20	IN +	IN -	23 (9 + 15)
I.Cat. 5	0,00	0,00	0,00	0,00	0,00	0,00	28.313,23	0,00	28.313,23	0,00	46.481,12
1.07											
1.07.002											
1.07.002.0000											
I.C.S. 0	0,00	0,00	0,00	0,00	0,00	0,00	1.582,28	0,00	1.582,28	0,00	828,20
I.V.E. 2	0,00	0,00	0,00	0,00	0,00	0,00	1.582,28	0,00	1.582,28	0,00	828,20
1.07.003											
1.07.003.0000											
I.C.S. 0	0,00	0,00	0,00	0,00	0,00	0,00	516,46	259,93	259,93	259,93	0,00
I.V.E. 3	0,00	0,00	0,00	0,00	0,00	0,00	516,46	259,93	259,93	259,93	0,00
I.Cat. 7	0,00	0,00	0,00	0,00	0,00	0,00	2.038,74	259,93	1.838,81	0,00	828,20

Data Elaborazione 25-03-2003
Pagina 57
Parte A

RENDICONTO FINANZIARIO SPESE - ESERCIZIO 2002

CODICE	DESCRIZIONE	G E S T I O N E				D I				C O M P E T E N Z A				
		INIZIALI	P R E V I S I O N I		DEFINITIVE	PAGATE	RIMASTE	TOTALI	D I F F E R E N Z E					
			IN AUMENTO	IN DIMINUZIONE					IN +	RISPETTO ALLE PREVISIONI				
4	5 (7-4)	6 (4-7)	7 (4+5-6)	8	9 (10-8)	10 (8+9)	11 (10-7)	12 (7-10)						
1.08	CATEGORIA 8 - ONERI TRIBUTARI													
1.08.001	VOCE ECONOMICA 1 - Imposte, tasse e tributi vari													
1.08.001.0000	VOCE ECONOMICA 1 - Imposte, tasse e tributi vari	51.645,69	33.380,17	0,00	85.025,86	80.571,08	0,00	80.571,08	4.454,78					
1.08.001.0051	Imposte e tasse Progetto U.E. "STAMINA"													
1.08.001.0053	Imposte, tasse e tributi vari - C.N.R.	0,00	6.284,84	0,00	6.284,84	148,51	0,00	148,51	6.136,33					
1.08.001.0056	Imposta, tasse e tributi vari - "Canapa"	0,00	2.411,34	346,64	2.064,70	1.626,79	0,00	1.626,79	437,91					
1.08.001.0066	Imposta, tasse e tributi vari - "Orticoltura"	0,00	693,81	0,00	693,81	693,81	0,00	693,81	0,00					
		103,29	192,17	0,00	295,46	295,46	0,00	295,46	0,00					

Data Elaborazione 25-03-2003
 Pagina 57
 Parte B

RENDICONTO FINANZIARIO SPESE - ESERCIZIO 2002

CAPITOLO CODICE	G E S T I O N E D E I R E S I D U I P A S S I V I				G E S T I O N E D I C A S S A				TOTALE DEI RESIDUI PASSIVI AL TERMINE DELL'ESERCIZIO 23 (9 + 15)		
	RESIDUI ALL'INIZIO DELL'ESERCIZIO	PAGATI	RIMASTI DA PAGARE	TOTALI	VARIAZIONI		PREVISIONI	PAGAMENTI		DIFFERENZE RISPETTO ALLE PREVISIONI	
					IN +	IN -				IN +	IN -
13	14	15 (16 - 14)	16 (14 + 15)	17 (16 - 13)	18 (13 - 16)	19	20	21 (20 - 19)	22 (19 - 20)	23 (9 + 15)	
1.08											
1.08.001											
1.08.001.0000											
I.C.S. 0	0.00	0.00	0.00	0.00	0.00	85.025.86	80.571.08	4.454.78		0.00	
1.08.001.0051											
I.C.S. 51	0.00	0.00	0.00	0.00	0.00	2.833.13	148.51	2.784.62		0.00	
1.08.001.0053											
I.C.S. 53	0.00	0.00	0.00	0.00	0.00	2.064.70	1.626.79	437.91		0.00	
1.08.001.0056											
I.C.S. 56	0.00	0.00	0.00	0.00	0.00	693.81	693.81	0.00		0.00	
1.08.001.0066											
I.C.S. 66	0.00	0.00	0.00	0.00	0.00	295.46	295.46	0.00		0.00	

Data Elaborazione 25-03-2003
 Pagina 58
 Parte A

RENDICONTO FINANZIARIO SPESE - ESERCIZIO 2002

CODICE	DESCRIZIONE	G E S T I O N E										D I			C O M P E T E N Z A		
		I N I Z I A L I		V A R I A Z I O N I		P R E V I S I O N I		D E F I N I T I V E		P A G A T E		R I M A S T E		T O T A L I		D I F F E R E N Z E	
		IN AUMENTO		IN DIMINUIZIONE		IN DIMINUIZIONE		DEFINITIVE		PAGATE		DA PAGARE		IMPEGNATI		RISPETTO ALLE PREVISIONI	
		4	5 (7-4)	6 (4-7)	7 (4+5-6)	8	9 (10-8)	10 (8+9)	11 (10-7)	12 (7-10)							
1.08.001.0067	Imposte, tasse e tributi vari - "PANDA"	1.549,37	1.155,24	0,00	2.704,61	2.704,61	0,00	2.704,61	0,00	2.704,61	0,00	2.704,61	0,00	0,00			
1.08.001.0068	Imposte, tasse e tributi vari - Regione Puglia	3.615,20	0,00	1.433,62	2.181,58	2.181,58	0,00	2.181,58	1.050,13	1.050,13	0,00	1.050,13	0,00	1.131,45			
1.08.001.0069	Imposte, tasse e tributi vari "Tabacco"	516,46	0,00	265,02	251,44	251,44	0,00	251,44	251,44	251,44	0,00	251,44	0,00	0,00			
1.08.001.0071	Imposte, tasse e contributi vari - Progetto "SINA IRRIGAZIONE"	0,00	316,60	0,00	316,60	316,60	0,00	316,60	104,10	104,10	0,00	104,10	0,00	212,50			
1.08.001.0072	Imposte, tasse e tributi vari - "Germoplasma"	1.032,91	0,00	384,82	648,09	648,09	0,00	648,09	648,09	648,09	0,00	648,09	0,00	0,00			

Data Elaborazione 25-03-2003
Pagina 59
Parte A

RENDICONTO FINANZIARIO SPESE - ESERCIZIO 2002

CODICE	DESCRIZIONE	G E S T I O N E						D I				C O M P E T E N Z A					
		INIZIALI	P R E V I S I O N I		DEFINITIVE	PAGATE	RIMASTE	PAGATE	RIMASTE	TOTALI	D I F F E R E N Z E						
			IN AUMENTO	IN DIMINUZIONE							IN +	IN -					
4	5 (7-4)	6 (4-7)	7 (4+5-6)	8	9 (10-8)	10 (8+9)	11 (10-7)	12 (7-10)									
1.08.001.0073	Imposte, tasse e tributi vari - "P.O.M./OTRIS"																
		0,00	0,00	0,00	0,00	0,00	0,00	0,00	0,00	0,00	0,00	0,00					
1.08.001.0078	Imposte, tasse e tributi vari - Progetto "POM/IRRIGAZIONE"																
		0,00	0,00	0,00	0,00	0,00	0,00	0,00	0,00	0,00	0,00	0,00					
1.08.001.0080	Imposte, tasse e tributi vari - Progetto "CO.RI.AL.BARILLA"																
		0,00	150,00	0,00	150,00	150,00	150,00	0,00	150,00	0,00	150,00	0,00					
1.08.001.0082	Imposte, tasse e contributi vari - "Agrobios/POP Basilicata"																
		30,99	153,07	0,00	184,06	184,06	184,06	0,00	184,06	0,00	184,06	0,00					
1.08.001.0083	Imposte, tasse e tributi vari - Progetto "Barbatiola"																
		0,00	1.409,66	0,00	1.409,66	203,86	203,86	0,00	203,86	0,00	203,86	0,00					
1.08.001.0084	Imposte, tasse e tributi vari - "Climagri"																
		0,00	1.409,66	0,00	1.409,66	203,86	203,86	0,00	203,86	0,00	203,86	0,00					1.205,80

Data Elaborazione 25-03-2003
Pagina 60
Parte A

RENDICONTO FINANZIARIO SPESE - ESERCIZIO 2002

CODICE	DESCRIZIONE	GESTIONE				DI				COMPETENZA		
		PREVISIONI		VARIAZIONI		DEFINITIVE		SOMME IMPEGNATE		DIFFERENZE RISPETTO ALLE PREVISIONI		IN -
		INIZIALI	IN AUMENTO	IN DIMINUIZIONE	PAGATE	RIMASTE DA PAGARE	TOTALI IMPEGNATI	IN +				
4	5 (7-4)	6 (4-7)	7 (4+5-6)	8	9 (10-8)	10 (8+9)	11 (10-7)	12 (7-10)				
1.08.001.0085	Imposte, tasse e tributi vari - "Risorse geneticali"	0,00	1.599,27	0,00	1.599,27	311,53	0,00	311,53	0,00	311,53	1.287,74	
1.08.001.0086	Imposte, tasse e tributi vari - I.L.S.A.	154,94	168,31	0,00	323,25	273,82	0,00	273,82	0,00	273,82	49,43	
1.08.001.0401	Progetto "AlBio"	0,00	77,47	0,00	77,47	0,00	0,00	0,00	0,00	0,00	77,47	
1.08.001.0402	Progetto "PARSIFAL"	0,00	3.576,22	0,00	3.576,22	402,45	0,00	402,45	0,00	402,45	3.173,77	
1.08.001.0403	Progetto "C.I.V.E.T.A."	0,00	4.011,16	0,00	4.011,16	1.356,02	0,00	1.356,02	0,00	1.356,02	2.655,14	
		0,00	387,34	0,00	387,34	0,00	0,00	0,00	0,00	0,00	387,34	

Data Elaborazione 25-03-2003
 Pagina 60
 Parte B

RENDICONTO FINANZIARIO SPESE - ESERCIZIO 2002

CAPITOLO CODICE	GESTIONE DEI RESIDUI PASSIVI				GESTIONE DI CASSA				TOTALE DEI RESIDUI PASSIVI AL TERMINE DELL'ESERCIZIO 23 (9 + 15)		
	RESIDUI ALL'INIZIO DELL'ESERCIZIO	PAGATI	RIMASTI DA PAGARE	TOTALI	VARIAZIONI		PREVISIONI	PAGAMENTI		DIFFERENZE RISPETTO ALLE PREVISIONI	
					IN +	IN -				IN +	IN -
13	14	15 (16 - 14)	16 (14 + 15)	17 (16 - 13)	18 (13 - 16)	19	20	21 (20 - 19)	22 (19 - 20)	23 (9 + 15)	
I.C.S.84	0.00	0.00	0.00	0.00	0.00	1.539.27	311.53		1.287.74	0.00	
1.08.001.0085											
I.C.S.85	0.00	0.00	0.00	0.00	0.00	323.25	273.82		49.43	0.00	
1.08.001.0086											
I.C.S.86	0.00	0.00	0.00	0.00	0.00	77.47	0.00		77.47	0.00	
1.08.001.0401											
I.C.S.401	0.00	0.00	0.00	0.00	0.00	1.200.52	402.45		798.07	0.00	
1.08.001.0402											
I.C.S.402	0.00	0.00	0.00	0.00	0.00	1.787.31	1.356.02		431.29	0.00	
1.08.001.0403											
I.C.S.403	0.00	0.00	0.00	0.00	0.00	329.11	0.00		329.11	0.00	

Data Elaborazione 25-03-2003
 Pagina 61
 Parte A

RENDICONTO FINANZIARIO SPESE - ESERCIZIO 2002

CODICE	DESCRIZIONE	G E S T I O N E					D I				C O M P E T E N Z A		
		INIZIALI	P R E V I S I O N I		DEFINITIVE	PAGATE	RIMASTE	TOTALI	D I F F E R E N Z E				
			IN AUMENTO	IN DIMINUZIONE					IN +	IN -			
		4	5 (7-4)	6 (4-7)	7 (4+5-6)	8	9 (10-8)	10 (8+9)	11 (10-7)	12 (7-10)			
1.08.001.0405	Imposte e tasse Progetto "Lamberti s.p.a."												
		0,00	33,75	0,00	33,75	14,27	0,00	14,27			19,48		
1.08.001.0406	Progetto "I.C.R.A.M."												
		0,00	180,50	0,00	180,50	10,99	0,00	10,99			169,51		
1.08.001.0407	Imposte e tasse prog. "Biodiversit"												
		0,00	1.549,02	0,00	1.549,02	302,00	0,00	302,00			1.247,02		
	Totale V.E. 1	58.648,85	57.729,94	2.430,10	113.948,69	91.303,02	0,00	91.303,02			22.645,67		
	Totale Categoria 8	58.648,85	57.729,94	2.430,10	113.948,69	91.303,02	0,00	91.303,02			22.645,67		
1.10	CATEGORIA 10 - SOMME NON CLASSIFICABILI IN ALTRE VOCI												
1.10.002	VOCE ECONOMICA 2 - Fondo di riserva												
		5.164,57	0,00	5.164,57	0,00	0,00	0,00	0,00			0,00		
1.10.002.0000	VOCE ECONOMICA 2 - Fondo di riserva												
		5.164,57	0,00	5.164,57	0,00	0,00	0,00	0,00			0,00		

Data Elaborazione 25-03-2003
Pagina 64
Parte B

RENDICONTO FINANZIARIO SPESE - ESERCIZIO 2002

CAPITOLO CODICE	GESTIONE DEI RESIDUI PASSIVI				GESTIONE DI CASSA				TOTALE DEI RESIDUI PASSIVI AL TERMINE DELL'ESERCIZIO 23 (9 + 15)	
	RESIDUI ALL'INIZIO DELL'ESERCIZIO	PAGATI	RIMASTI DA PAGARE	VARIAZIONI		PREVISIONI	PAGAMENTI	DIFFERENZE RISPETTO ALLE PREVISIONI		
				TOTALI	IN +			IN -		IN +
13	14	15 (16 - 14)	16 (14 + 15)	17 (16 - 13)	18 (13 - 16)	19	20	21 (20 - 19)	22 (19 - 20)	
2.12.001.0000										
I.C.S.0	1.587,92	1.587,91	0,00	1.587,91	0,00	3.946,40	3.465,70	530,70		528,00
2.12.001.0406										
I.C.S.006	0,00	0,00	0,00	0,00	0,00	857,37	855,00	2,37		0,00
I.V.E.1	1.587,92	1.587,91	0,00	1.587,91	0,00	4.803,77	4.320,70	533,07		528,00
2.12.002										
2.12.002.0000										
I.C.S.0	892,44	892,24	0,00	892,24	0,00	17.419,06	17.146,25	272,81		84,00
2.12.002.0056										
I.C.S.56	0,00	0,00	0,00	0,00	0,00	13,16	13,16	0,00		0,00

Data Elaborazione 25-03-2003
Pagina 67
Parte A

RENDICONTO FINANZIARIO SPESE - ESERCIZIO 2002

CODICE	DESCRIZIONE	G E S T I O N E				D I				C O M P E T E N Z A			
		I N I Z I A L I		P R E V I S I O N I		D E F I N I T I V E		S O M M E I M P E G N A T E		R I M A S T E		D I F F E R E N Z E	
		4	5 (7-4)	6 (4-7)	7 (4+5-6)	8	9 (10-8)	10 (8+9)	11 (10-7)	12 (7-10)	IN +	IN -	
2.12.003.0082	Progetto "POP/AGROBIOS-Regione Basilicata"	0,00	5.896,89	0,00	5.896,89	0,00	3.512,26	0,00	3.512,26	0,00	3.512,26	0,00	2.384,63
2.12.003.0083	Acquisto di macchine, attrezzi scientifici e attrezzature tecniche - Progetto "Barbabetola"	0,00	12.710,27	0,00	12.710,27	0,00	0,00	0,00	0,00	0,00	0,00	0,00	12.710,27
2.12.003.0084	Acquisto di macchine, attrezzi scientifici e attrezzature tecniche - "Climagri"	0,00	2.200,80	0,00	2.200,80	2.200,80	0,00	2.200,80	0,00	2.200,80	0,00	0,00	0,00
2.12.003.0401	Progetto "Al.Bio"	0,00	12.394,97	0,00	12.394,97	2.683,20	0,00	2.683,20	0,00	2.683,20	0,00	0,00	9.711,77
2.12.003.0404	Progetto "ARPA-SMR"	0,00	2.700,00	0,00	2.700,00	2.599,99	0,00	2.599,99	0,00	2.599,99	0,00	0,00	100,01
	Totale V.E. 3	5.164,57	120.039,33	5.164,57	120.039,33	25.032,82	59.285,32	84.318,14	35.721,19				

Data Elaborazione 25-03-2003
Pagina 68
Parte A

RENDICONTO FINANZIARIO SPESE - ESERCIZIO 2002

CODICE	DESCRIZIONE	GESTIONE				DI				COMPETENZA			
		PREVISIONI		PAGATE		SOMME IMPEGNATE		DIFFERENZE RISPETTO ALLE PREVISIONI		RIMASTE DA PAGARE		TOTALI IMPEGNATI	
		INIZIALI	IN AUMENTO	IN DIMINUZIONE	DEFINITIVE	8	9 (10-8)	10 (8+9)	IN +	IN -			
	4	5 (7-4)	6 (4-7)	7 (4+5-6)				11 (10-7)	12 (7-10)				
2.12.004	VOCE ECONOMICA 4 - Acquisto di macchine e attrezzature agricole												
2.12.004.0000	VOCE ECONOMICA 4 - Acquisto di macchine e attrezzature agricole												
	Totale V.E. 4	0,00	0,00	0,00	0,00	0,00	0,00	0,00	0,00	0,00	0,00	0,00	0,00
	Totale Categoria 12	21.949,42	123.638,34	5.952,80	139.834,96	44.022,78	59.897,32	103.920,10					35.914,86
2.15	CATEGORIA 15 - INDENNITA' DI ANZIANITA' E SIMILARI AL PERSONALE CESSATO DAL SERVIZIO												
2.15.001	VOCE ECONOMICA 1 - Indennita di anzianita e similari al personale cessato dal servizio												
2.15.001.0000	VOCE ECONOMICA 1 - Indennita di anzianita e similari al personale cessato dal servizio												
	Totale V.E. 1	0,00	23.688,11	0,00	23.688,11	23.688,11	0,00	23.688,11	0,00	23.688,11	0,00	0,00	0,00

Data Elaborazione 25-03-2003
Pagina 68
Parte B

RENDICONTO FINANZIARIO SPESE - ESERCIZIO 2002

CAPITOL CODICE	G E S T I O N E D E I R E S I D U I P A S S I V I					G E S T I O N E D I C A S S A				TOTALE DEI RESIDUI PASSIVI AL TERMINE DELL'ESERCIZIO 23 (9 + 15)		
	RESIDUI ALL'INIZIO DELL'ESERCIZIO 13	PAGATI 14	RIMASTI DA PAGARE 15 (16 - 14)	VARIAZIONI		TOTALI 16 (14 + 15)	PREVISIONI 19	DIFFERENZE RISPETTO ALLE PREVISIONI				
				IN + 17 (16 - 13)	IN - 18 (13 - 16)			IN + 21 (20 - 19)	IN - 22 (19 - 20)			
2.12.004												
2.12.004.0000												
I.C.S.B.	3.506,92	3.506,92	0,00	0,00	3.506,92	3.506,92	3.506,92	3.506,92	0,01	0,00	0,00	0,00
I.V.F.A.	3.506,92	3.506,92	0,00	0,00	3.506,92	3.506,92	3.506,92	3.506,92	0,01	0,00	0,00	0,00
I.Catagoriche	15.340,12	15.246,93	0,00	93,19	15.246,93	155.375,09	59.269,71	95.905,38			59.897,32	
2.15												
2.15.001												
2.15.001.0000												
I.C.S.B.	0,00	0,00	0,00	0,00	0,00	23.688,11	23.688,11	23.688,11	0,00	0,00	0,00	0,00
I.V.F.A.	0,00	0,00	0,00	0,00	0,00	23.688,11	23.688,11	23.688,11	0,00	0,00	0,00	0,00

Data Elaborazione 25-03-2003
Pagina 69
Parte A

RENDICONTO FINANZIARIO SPESE - ESERCIZIO 2002

CODICE	DESCRIZIONE	G E S T I O N E						D I				C O M P E T E N Z A		
		P R E V I S I O N I		V A R I A Z I O N I		INIZIALI	DEFINITIVE	PAGATE	RIMASTE	TOTALI	D I F F E R E N Z E			
		IN AUMENTO	IN DIMINUIZIONE	IN +	IN -									
		5 (7-4)	6 (4-7)	7 (4+5-6)	8	9 (10-8)	10 (8+9)	11 (10-7)	12 (7-10)					
		4												
	Totale Categoria 15	0,00	23.688,11	0,00	23.688,11	0,00	23.688,11	0,00	23.688,11				0,00	
	Totale Titolo 2	50.354,55	163.772,45	5.952,80	208.174,20	76.143,32	150.802,14						57.372,06	
4	TITOLO IV - PARTITE DI GIRO													
4.21	CATEGORIA 21 - SPESE AVENTI NATURA DI PARTITE DI GIRO													
4.21.001	VOCE ECONOMICA 1 - Ritenute erariali													
4.21.001.0000	VOCE ECONOMICA 1 - Ritenute erariali	46.481,12	0,00	0,00	46.481,12	0,00	60.123,17	0,00	60.123,17				13.642,05	
	Totale V.E. 1	46.481,12	0,00	0,00	46.481,12	0,00	60.123,17	0,00	60.123,17				13.642,05	
4.21.002	VOCE ECONOMICA 2 - Ritenute previdenziali ed assistenziali													
4.21.002.0000	VOCE ECONOMICA 2 - Ritenute previdenziali ed assistenziali	30.987,41	0,00	0,00	30.987,41	10.252,16	22.378,32	10.252,16	22.378,32				8.609,09	
	Totale V.E. 2	30.987,41	0,00	0,00	30.987,41	10.252,16	22.378,32	10.252,16	22.378,32				8.609,09	

Data Elaborazione 25-03-2003
Pagina 69
Parte B

RENDICONTO FINANZIARIO SPESE - ESERCIZIO 2002

CAPITOLO CODICE	GESTIONE DEI RESIDUI PASSIVI					GESTIONE DI CASSA				TOTALE DEI RESIDUI PASSIVI AL TERMINE DELL'ESERCIZIO	
	RESIDUI ALL'INIZIO DELL'ESERCIZIO	PAGATI	RIMASTI DA PAGARE	VARIAZIONI		TOTALI	PREVISIONI	PAGAMENTI	DIFFERENZE RISPETTO ALLE PREVISIONI		
				IN +	IN -				IN +		IN -
13	14	15 (16 - 14)	16 (14 + 15)	17 (16 - 13)	18 (13 - 16)	19	20	21 (20 - 19)	22 (19 - 20)	23 (9 + 15)	
I.Categoria.15	0,00	0,00	0,00	0,00	0,00	23.688,11	23.688,11	0,00	0,00	0,00	
I.Titolo.2	747.914,17	495.852,62	251.157,83	747.010,50	903,67	956.088,38	570.511,49	385.576,89		327.301,15	
4											
4.21											
4.21.001											
4.21.001.0000											
I.C.S.0	0,00	0,00	0,00	0,00	0,00	46.481,12	60.123,17	13.642,05		0,00	
I.V.E.1	0,00	0,00	0,00	0,00	0,00	46.481,12	60.123,17	13.642,05		0,00	
4.21.002											
4.21.002.0000											
I.C.S.0	14.729,20	14.729,20	0,00	14.729,20	0,00	45.716,61	26.855,36	18.861,25		10.252,16	
I.V.E.2	14.729,20	14.729,20	0,00	14.729,20	0,00	45.716,61	26.855,36	18.861,25		10.252,16	

Data Elaborazione 25-03-2003
Pagina 70
Parte B

RENDICONTO FINANZIARIO SPESE - ESERCIZIO 2002

CAPITOL CODICE	G E S T I O N E D E I R E S I D U I P A S S I V I					G E S T I O N E D I C A S S A				TOTALE DEI RESIDUI PASSIV AL TERMINE DELL'ESERCIZIO	
	RESIDUI ALL'INIZIO DELL'ESERCIZIO	PAGATI	RIMASTI DA PAGARE	VARIAZIONI		TOTALI	PREVISIONI	PAGAMENTI	DIFFERENZE RISPETTO ALLE PREVISIONI		
				IN +	IN -				IN +		IN -
13	14	15 (16 - 14)	16 (14 + 15)	17 (16 - 13)	18 (13 - 16)	19	20	21 (20 - 19)	22 (19 - 20)	23 (9 + 15)	
4.21.003											
4.21.003.0000											
I.C.S.0	0.00	0.00	0.00	0.00	0.00	309.87	128.71		181.16	0.00	
I.V.F.3	0.00	0.00	0.00	0.00	0.00	309.87	128.71		181.16	0.00	
4.21.004											
4.21.004.0000											
I.C.S.0	2.604.23	2.604.23	0.00	0.00	2.604.23	10.351.08	18.946.57		8.595.49	0.00	
I.V.F.4	2.604.23	2.604.23	0.00	0.00	2.604.23	10.351.08	18.946.57		8.595.49	0.00	
4.21.006											
4.21.006.0000											
I.C.S.0	0.00	0.00	0.00	0.00	0.00	5.164.57	5.164.57		0.00	0.00	

Data Elaborazione 25-03-2003
Pagina 71
Parte A

RENDICONTO FINANZIARIO SPESE - ESERCIZIO 2002

CODICE	DESCRIZIONE	G E S T I O N E						D I				C O M P E T E N Z A		
		P R E V I S I O N I		V A R I A Z I O N I		INIZIALI	DEFINITIVE	PAGATE	RIMASTE DA PAGARE	TOTALI IMPEGNATI	D I F F E R E N Z E R I S P E T T O A L L E P R E V I S I O N I			
		IN AUMENTO	IN DIMINUZIONE	IN +	IN -									
4	5 (7-4)	6 (4-7)	7 (4+5-6)	8	9 (10-8)	10 (8+9)	11 (10-7)	12 (7-10)						
	Totale V.E. 6	5.164,57	0,00	0,00	5.164,57	0,00	5.164,57	0,00	5.164,57	0,00				
4.21.008	VOCE ECONOMICA 8 - Anticipazioni varie													
4.21.008.0000	VOCE ECONOMICA 8 - Anticipazioni varie													
	Totale V.E. 8	619.748,28	0,00	0,00	619.748,28	0,00	619.748,28	0,00	619.748,28	0,00		619.748,28		
	Totale Categoria 21	710.438,10	0,00	0,00	710.438,10	0,00	710.438,10	10.252,16	104.137,11			606.300,99		
	Totale Titolo 4	710.438,10	0,00	0,00	710.438,10	0,00	710.438,10	10.252,16	104.137,11			606.300,99		

Data Elaborazione 25-03-2003
Pagina 71
Parte B

RENDICONTO FINANZIARIO SPESE - ESERCIZIO 2002

CAPITOLO CODICE	GESTIONE DEI RESIDUI PASSIVI				GESTIONE DI CASSA				TOTALE DEI RESIDUI PASSIVI AL TERMINE DELL'ESERCIZIO 23 (9 + 15)		
	RESIDUI ALL'INIZIO DELL'ESERCIZIO 13	PAGATI 14	RIMASTI DA PAGARE 15 (16 - 14)	TOTALI 16 (14 + 15)	VARIAZIONI		PREVISIONI 19	PAGAMENTI 20		DIFFERENZE RISPETTO ALLE PREVISIONI	
					IN + 17 (16 - 13)	IN - 18 (13 - 16)				IN + 21 (20 - 19)	IN - 22 (19 - 20)
I.V.E.B.	0.00	0.00	0.00	0.00	0.00	0.00	5.168.57	5.168.57	0.00	0.00	0.00
4.21.008											
4.21.008.0000											
I.C.S.B.	0.00	0.00	0.00	0.00	0.00	0.00	619.748.28	0.00	0.00	619.748.28	0.00
I.V.E.B.	0.00	0.00	0.00	0.00	0.00	0.00	619.748.28	0.00	0.00	619.748.28	0.00
I.Campagna.21	17.333.43	17.333.43	0.00	17.333.43	0.00	0.00	727.771.53	111.218.38	0.00	616.553.15	10.252.16
I.Titolo.4	17.333.43	17.333.43	0.00	17.333.43	0.00	0.00	727.771.53	111.218.38	0.00	616.553.15	10.252.16

Data Elaborazione 25-03-2003
Pagina 71
Parte A

RENDICONTO FINANZIARIO SPESE - ESERCIZIO 2002

CODICE	DESCRIZIONE	G E S T I O N E						C O M P E T E N Z A				
		INIZIALI	P R E V I S I O N I		DEFINITIVE	S O M M E I M P E G N A T E		D I F F E R E N Z E				
			IN AUMENTO	IN DIMINUZIONE		PAGATE	RIMASTE DA PAGARE	TOTALI IMPEGNATI	RISPETTO ALLE PREVISIONI			
									IN +	IN -		
4	5 (7 - 4)	6 (4 - 7)	7 (4 + 5 - 6)	8	9 (10 - 8)	10 (8 + 9)	11 (10 - 7)	12 (7 - 10)				
	RIEPILOGO SPESE											
	Totale Titolo 1	611.253,77	938.490,20	133.071,39	1.416.672,58	816.590,70	122.409,59	939.000,29		477.672,29		
	Totale Titolo 2	50.354,55	163.772,45	5.952,80	208.174,20	74.658,82	76.143,32	150.802,14		57.372,06		
	Totale Titolo 3	0,00	0,00	0,00	0,00	0,00	0,00	0,00		0,00		
	Totale Titolo 4	710.438,10	-0,00	0,00	710.438,10	93.884,95	10.252,16	104.137,11		606.300,99		
	TOTALE TITOLI SPESE	1.372.046,42	1.102.262,65	139.024,19	2.335.284,88	985.134,47	208.805,07	1.193.939,54	0,00	1.141.345,34		
	DISAVANZO DI AMMINISTRAZIONE	0,00	0,00	0,00	0,00							
	TOTALE SPESE	1.372.046,42	1.102.262,65	139.024,19	2.335.284,88	985.134,47	208.805,07	1.193.939,54	0,00	1.141.345,34		

Data Elaborazione 25-03-2003
Pagina 71
Parte B

RENDICONTO FINANZIARIO SPESE - ESERCIZIO 2002

CAPITOLO CODICE	G E S T I O N E D E I R E S I D U I P A S S I V I				G E S T I O N E D I C A S S A				TOTALE DEI RESIDUI PASSIVI AL TERMINE DELL'ESERCIZIO		
	RESIDUI ALL'INIZIO DELL'ESERCIZIO	PAGATI	RIMASTI DA PAGARE	TOTALI	VARIAZIONI		PREVISIONI	PAGAMENTI		DIFFERENZE RISPETTO ALLE PREVISIONI	
					17 (16-13) IN +	18 (13-16) IN -				21 (20-19) IN +	22 (19-20) IN -
	13	14	15 (16-14)	16 (14+15)	17 (16-13)	18 (13-16)	19	20	21 (20-19)	22 (19-20)	23 (9+15)
C	66.153,72	57.914,32	169,19	58.083,51	8.070,21	8.070,21	1.244.659,14	874.505,02		370.154,12	122.578,78
C	747.914,17	495.852,67	251.157,83	747.010,50	903,67	903,67	956.088,38	570.511,49		385.576,89	327.301,15
C	0,00	0,00	0,00	0,00	0,00	0,00	0,00	0,00		0,00	0,00
C	17.333,43	17.333,43	0,00	17.333,43	0,00	0,00	727.771,53	111.218,38		616.553,15	10.252,16
C	831.401,32	571.100,42	251.327,02	822.427,44	8.973,88	8.973,88	2.928.519,05	1.556.234,89		1.372.284,16	460.132,09

ISTITUTO SPERIMENTALE AGRONOMICO
BARI

CONTO CONSUNTIVO ESERCIZIO FINANZIARIO 2002
DATI RIEPILOGATIVI

ALLEGATO

TITOLI	ENTRATE				ACCERTAMENTI	Differenze fra accertamenti e previsioni finali
	PREVISIONI			Finali		
	Iniziali	Variazioni	Finali			
I - II - III - Correnti	526.716,31	752.482,03	1.279.198,34	1.286.739,10	7.540,76	
IV - V - VI - Capitale	0,00	19.536,99	19.536,99	19.872,27	335,28	
VII - Giro	710.438,10		710.438,10	104.137,11	-606.300,99	
Avanzo di amministrazione precedente	1.237.154,41	1.859.302,158	2.009.173,43	1.410.748,48	-598.424,95	
Totali	1.440.378,93	2.190.247,829	2.414.215,96	1.815.791,01	-598.424,95	

TITOLI	USCITE				IMPEGNI	Differenze fra impegni e previsioni finali
	PREVISIONI			Finali		
	Iniziali	Variazioni	Finali			
I - Correnti	611.253,77	805.418,81	1.416.672,58	939.000,29	-477.672,29	
II - III - Capitale	50.354,55	157.819,65	208.174,20	150.802,14	-57.372,06	
IV - Giro	710.438,10	0,00	710.438,10	104.137,11	-606.300,99	
Quota TFR anni precedenti	1.372.046,42	963.238,46	2.335.284,88	1.193.939,54	-1.141.345,34	
Quota TFR anno 2002	63.684,40	-23.688,11	39.996,29			
Fondo vincolato D.M. 29.11.2002	4.648,11		4.648,11			
Totali	1.440.378,93	973.837,03	2.414.215,96			

**ELENCO ANALITICO DEI RESIDUI
PER CAPITOLI - PER ANNI**

Data Elaborazione 25-03-2003

Pagina 1

STAMPA RESIDUI ATTIVI EVASIED INEVASI (Ordinamento per CLASSIFICAZIONE)

ACCERTAMENTO DATA	NUMERO	CAPITOLO	DESCRIZIONE	DESTINATARIO	IMPORTO	VARIAZIONI +/-	IMPORTO RISCOSSIONI	IMPORTO DA RISCOUTERE	RIFERIM. EVASIONE
31-12-2002 (A.R. 2002)	2002.568.1	3.100 2.03.002.0000		48 - MINISTERO DELLE POLITICHE AGRICOLE E FORESTALI	23.241,85	0,00	0,00	23.241,85	
00-00-0000 (A.R. 2001)	2001.4.1	11.100 2.03.002.0055	SALDO D.M.8073032001 DEL 27/3/2001	0 -	23.241,85	0,00	0,00	23.241,85	
00-00-0000 (A.R. 2001)	2001.5.1	17.100 2.03.002.0066	SALDO D.M.30973032000 DEL 3/6/2000	0 -	21.426,48	0,00	0,00	21.426,48	
29-12-2000 (A.R. 2000)	2000.1.1	19.100 2.03.002.0067	SALDO D.M.31500PANDA 6'ANNO*	0 -	21.426,48	0,00	0,00	21.426,48	
00-00-0000 (A.R. 2001)	2001.6.1	25.100 2.03.002.0072	SALDO D.M.3340301	0 -	8.154,91	0,00	0,00	8.154,91	
31-12-2002 (A.R. 2002)	2002.569.1	27.100 2.03.002.0083		48 - MINISTERO DELLE POLITICHE AGRICOLE E FORESTALI	8.154,91	0,00	0,00	8.154,91	
		2.03.002.0083			76.183,85	0,00	0,00	76.183,85	
					13.492,44	0,00	0,00	13.492,44	
					13.492,44	0,00	0,00	13.492,44	
					21.177,85	0,00	0,00	21.177,85	
					21.177,85	0,00	0,00	21.177,85	
TOTALE PAGINA					163.677,38	0,00	0,00	163.677,38	

Data Elaborazione 25-03-2003

Pagina 2

STAMPA RESIDUI ATTIVI EVASI ED INEVASI (Ordinamento per CLASSIFICAZIONE)

ACCERTAMENTO DATA	NUMERO	CAPITOLO	DESCRIZIONE	DESTINATARIO	IMPORTO	VARIAZIONI +/-	IMPORTO RISCOSSIONI	IMPORTO DA RISCOUOTERE	RIFERIM. EVASIONE
31-12-2002 (A.R. 2002)	2002.570.1	29.100 2.03.002.0084		48 - MINISTERO DELLE POLITICHE AGRICOLE E FORESTALI	15.728,33	0,00	0,00	15.728,33	
31-12-2002 (A.R. 2002)	2002.571.1	157.100 2.03.002.0085		48 - MINISTERO DELLE POLITICHE AGRICOLE E FORESTALI	2.685,57	0,00	0,00	2.685,57	
31-12-2002 (A.R. 2002)	2002.572.1	158.100 2.03.002.0407		48 - MINISTERO DELLE POLITICHE AGRICOLE E FORESTALI	12.396,25	0,00	0,00	12.396,25	
00-00-0000 (A.R. 2001)	2001.9.1	33.100	SALDO 4° ANNO (DR.FERRI)	0 -	232,40	0,00	0,00	232,40	
00-00-0000 (A.R. 2001)	2001.10.1	33.100		141 - REGIONE PUGLIA	1.954,69	0,00	0,00	1.954,69	
00-00-0000 (A.R. 2001)	2001.11.1	33.100		0 -	12.911,37	0,00	10.329,18	2.582,19	
31-12-2002 (A.R. 2002)	2002.573.1	35.100 2.04.001.0071		440 - REGIONE EMILIA-ROMAGNA	14.000,00	0,00	0,00	14.000,00	
		2.04.001.0071			14.000,00	0,00	0,00	14.000,00	
TOTALE PAGINA					59.908,61	0,00	10.329,18	49.579,43	

Data Elaborazione 25-03-2003

Pagina 3

STAMPA RESIDUI ATTIVI EVASI ED INEVASI (Ordinamento per CLASSIFICAZIONE)

ACCERTAMENTO DATA	NUMERO	CAPITOLO	DESCRIZIONE	DESTINATARIO	IMPORTO	VARIAZIONI +/-	IMPORTO RISCOSSIONI	IMPORTO DA RISCOUOTERE	RIFERIM. EVASIONE
31-12-2002 (A.R. 2002)	2002.574.1	153.100 2.04.001.0404		440 - REGIONE EMILIA-ROMAGNA	7.747,00	0,00	0,00	7.747,00	
31-12-2002 (A.R. 2002)	2002.575.1	45.100 2.06.001.0051		1264 - LAWES AGRICULTURAL TRUST LIMITED	197.730,00	0,00	78.957,89	118.772,11	
31-12-1997 (A.R. 1997)	1997.3.1	51.100 2.06.001.0069		0 -	31.577,49	0,00	24.966,92	6.610,57	
29-12-2000 (A.R. 2000)	2000.4.1	51.100 2.06.001.0069	SALDO CONTR.96/167"TABACCO"	0 -	37.772,46	0,00	0,00	37.772,46	
31-12-1998 (A.R. 1998)	1998.1.1	53.100 2.06.001.0073	SALDO CONVENZIONE "POM" 1°ANNO "POM"	0 -	69.349,95	0,00	24.966,92	44.383,03	
31-12-1999 (A.R. 1999)	1999.1.1	57.100 2.06.001.0078	SALDO CONV."POM/IRRIGAZIONE"	0 -	79.598,78	0,00	0,00	79.598,78	
00-00-0000 (A.R. 2001)	2001.14.1	65.100 2.06.001.0085	SALDO CONTR.RISORSE GENETICHE (DR.DE GIORGIO)	0 -	21.717,53	0,00	0,00	21.717,53	
		2.06.001.0085			21.717,53	0,00	0,00	21.717,53	
					3.873,43	0,00	0,00	3.873,43	
					3.873,43	0,00	0,00	3.873,43	
TOTALE PAGINA					380.016,69	0,00	103.924,81	276.091,88	

Data Elaborazione 25-03-2003

Pagina 4

STAMPA RESIDUI ATTIVI EVASI ED INEVASI (Ordinamento per CLASSIFICAZIONE)

ACCERTAMENTO DATA	NUMERO	CAPITOLO	DESCRIZIONE	DESTINATARIO	IMPORTO	VARIAZIONI +/-	IMPORTO RISCOSSIONI	IMPORTO DA RISCOUOTERE	RIFERIM. EVASIONE
31-12-2002 (A.R. 2002)	2002.580.1	150.100 2.06.001.0401		91 - UNIVERSITA' DEGLI STUDI DI BARI - DIPARTIMENTO DI PRODUZIONE ANIMALE	51.129,24	0,00	0,00	51.129,24	
		2.06.001.0401			51.129,24	0,00	0,00	51.129,24	
31-12-2002 (A.R. 2002)	2002.578.1	151.100 2.06.001.0402		1219 - ISTITUTO SPERIMENTALE PER LA NUTRIZIONE DELLE PIANTE	52.663,11	0,00	0,00	52.663,11	
		2.06.001.0402			52.663,11	0,00	0,00	52.663,11	
31-12-2002 (A.R. 2002)	2002.579.1	152.100 2.06.001.0403		1266 - CONSORZIO INTERCOMUNALE C.I.V.E.T.A.	7.746,85	0,00	0,00	7.746,85	
		2.06.001.0403			7.746,85	0,00	0,00	7.746,85	
31-12-2002 (A.R. 2002)	2002.577.1	155.100 2.06.001.0405		1196 - LAMBERTI SPA	310,00	0,00	0,00	310,00	
		2.06.001.0405			310,00	0,00	0,00	310,00	
31-12-2002 (A.R. 2002)	2002.576.1	156.100 2.06.001.0406		1265 - I.C.R.A.M.	5.164,56	0,00	0,00	5.164,56	
		2.06.001.0406			5.164,56	0,00	0,00	5.164,56	
29-12-2000 (A.R. 2000)	2000.5.1	113.100 5.15.001.0000	SALDO D.M.28100 "ATTR.SCIENTIFICHE"	0 -	30.113,68	0,00	0,00	30.113,68	
					30.113,68	0,00	0,00	30.113,68	
TOTALE PAGINA					147.127,44	0,00	0,00	147.127,44	

Data Elaborazione 25-03-2003
Pagina 5**STAMPA RESIDUI ATTIVI EVASI ED INEVASI (Ordinamento per CLASSIFICAZIONE)**

ACCERTAMENTO DATA	NUMERO	CAPITOLO	DESCRIZIONE	DESTINATARIO	IMPORTO	VARIAZIONI +/-	IMPORTO RISCOSSIONI	IMPORTO DA RISCOUOTERE	RIFERIM. EVASIONE
00-00-0000 (A.R. 2001)	2001.16.1	113.100 5.15.001.0000	SALDO D.M.505/7304/2000 DEL 20/12/2000	0 -	154.667,22	0,00	0,00	154.667,22	
00-00-0000 (A.R. 2001)	2001.17.1	113.100 5.15.001.0000	SALDO D.M.507/7304/2000 DEL 20/12/2000	0 -	17.385,23	0,00	0,00	17.385,23	
00-00-0000 (A.R. 2001)	2001.18.1	113.100 5.15.001.0000	SALDO D.M.524/7304/2000 DEL 29/12/2000	0 -	94.964,61	0,00	0,00	94.964,61	
00-00-0000 (A.R. 2001)	2001.19.1	113.100 5.15.001.0000	SALDO D.M.339/7304/2001 DEL 17/10/2001	0 -	56.252,67	0,00	0,00	56.252,67	
00-00-0000 (A.R. 2001)	2001.20.1	113.100 5.15.001.0000	SALDO D.M.343/7304/2001 DEL 17/10/2001	0 -	38.348,22	0,00	0,00	38.348,22	
31-12-2002 (A.R. 2002)	2002.581.1	113.100 5.15.001.0000		48 - MINISTERO DELLE POLITICHE AGRICOLE E FORESTALI	16.083,54	0,00	0,00	16.083,54	
31-12-2002 (A.R. 2002)	2002.582.1	141.100 7.22.006.0000	VEDI MANDATO COMPENSATIVO 1	35 - ANELLI RENATO	3.615,20	0,00	3.615,20	0,00	
31-12-2002 (A.R. 2002)	2002.583.1	141.100 7.22.006.0000	VEDI MANDATO COMPENSATIVO 2	114 - CEOTTO ENRICO	1.549,37	0,00	1.549,37	0,00	
		7.22.006.0000			5.164,57	0,00	5.164,57	0,00	
TOTALE PAGINA					382.866,06	0,00	5.164,57	377.701,49	
TOTALE GENERALE					1.133.596,18	0,00	119.418,56	1.014.177,62	

Data Elaborazione 25-03-2003

Pagina 1

STAMPA RESIDUI PASSIVI EVASI ED INEVASI (Ordinamento per CLASSIFICAZIONE)

IMPEGNO DATA	NUMERO	CAPITOLO	DESCRIZIONE	DESTINATARIO	IMPORTO	VARIAZIONI +/-	IMPORTO PAGAMENTI	IMPORTO DA PAGARE	RIFERIM. EVASIONE
31-12-2002 (A.R. 2002)	2002.1648.1	5.100 1.01.003.0000	PAGAMENTO INDENNITA' DI CARICA SECONDO SEMESTRE 2002	81 - COMPONENTI IL COLLEGIO DEI REVISORI DEI CONTI	2.114,86	0,00	0,00	2.114,86	
31-12-2002 (A.R. 2002)	2002.1649.1	9.100 1.01.005.0000	RIMBORSO MISSIONE DICEMBRE 2002	1037 - STRAMAGLIA LUIGI	118,20	0,00	118,20	0,00	
31-12-2002 (A.R. 2002)	2002.1650.1	11.100 1.02.001.0000	PAGAMENTO FONDO MIGLIORAMENTO EFFICIENZA GENNAIO-FEBBRAIO 2002	324 - NARDONE NOBIRIDE	965,89	0,00	0,00	965,89	
31-12-2002 (A.R. 2002)	2002.1651.1	43.100 1.02.001.0084	PAGAMENTO COMPETENZE GENNAIO-NOVEMBRE 2003 "CLIMAGRI"	1238 - CAMPI PASQUALE	13.467,85	0,00	2.037,60	11.430,25	
31-12-2002 (A.R. 2002)	2002.1652.1	119.100 1.02.005.0000	RIMBORSO MISSIONI NOVEMBRE-DICEMBRE 2002	378 - PERSONALE DELL'ISTITUTO SPERIMENTALE AGRONOMICO	13.467,85	0,00	2.037,60	11.430,25	
31-12-2002 (A.R. 2002)	2002.1653.1	119.100 1.02.005.0000	RIMBORSO MISSIONI NOVEMBRE-DICEMBRE 2002	323 - PERSONALE DELL'ISTITUTO SPERIMENTALE AGRONOMICO	772,68	0,00	772,68	0,00	
		1.02.005.0000			1.285,16	0,00	1.285,16	0,00	
TOTALE PAGINA					17.951,96	0,00	3.440,96	14.511,00	

Data Elaborazione 25-03-2003

Pagina 2

STAMPA RESIDUI PASSIVI EVASI ED INEVASI (Ordinamento per CLASSIFICAZIONE)

IMPEGNO DATA	IMPEGNO NUMERO	CAPITOLO	DESCRIZIONE	DESTINATARIO	IMPORTO	VARIAZIONI +/-	IMPORTO PAGAMENTI	IMPORTO DA PAGARE	RIFERIM. EVASIONE
31-12-2002 (A.R. 2002)	2002.1654.1	171.100 1.02.006.0000	PAGAMENTO MISSIONI ESTERE	323 - PERSONALE DELL'ISTITUTO SPERIMENTALE AGRONOMICO	8.000,00	0,00	3.720,62	4.279,38	
31-12-2002 (A.R. 2002)	2002.1655.1	211.100 1.02.008.0000	PAGAMENTO CONTRIBUTI AGRICOLI UNIFICATI	403 - INPS (EX SCAU)	8.000,00	0,00	3.720,62	4.279,38	
31-12-2002 (A.R. 2002)	2002.1656.1	259.100 1.02.008.0084	PAGAMENTO CONTRIBUTI SU COMPETENZE GENNAIO-NOVEMBRE 2002 "CLIMAGRI"	0 -	3.430,82	0,00	529,08	2.901,74	
31-12-2002 (A.R. 2002)	2002.1657.1	285.100 1.04.002.0000	CONSUMO ENEL DICEMBRE 2002 DELL'AZIENDA DI METAPONTO	301 - ENEL DISTRIBUZIONE S.P.A.	3.430,82	0,00	529,08	2.901,74	
31-12-2002 (A.R. 2002)	2002.1658.1	285.100 1.04.002.0000	CONSUMO ENEL DICEMBRE 2002 DELL'AZIENDA DI GUGLIA	301 - ENEL DISTRIBUZIONE S.P.A.	165,03	0,00	165,03	0,00	
31-12-2002 (A.R. 2002)	2002.1660.1	285.100 1.04.002.0000	CONSUMO ENEL DICEMBRE 2002 DELL'AZIENDA DI FOGGIA	301 - ENEL DISTRIBUZIONE S.P.A.	373,40	0,00	373,40	0,00	
TOTALE PAGINA					42.725,59	0,00	5.544,47	37.181,12	

Data Elaborazione 25-03-2003
Pagina 3

STAMPA RESIDUI PASSIVI EVASI ED INEVASI (Ordinamento per CLASSIFICAZIONE)

IMPEGNO DATA	IMPEGNO NUMERO	CAPITOLO	DESCRIZIONE	DESTINATARIO	IMPORTO	VARIAZIONI +/-	IMPORTO PAGAMENTI	IMPORTO DA PAGARE	RIFERIM. EVASIONE
31-12-2002 (A.R. 2002)	2002.1659.1	285.100 1.04.002.0000	CONSUMO ENEL 4-25/11/2002 DI MODENA	335 - META S.P.A.	327,10	0,00	327,10	0,00	
31-12-2002 (A.R. 2002)	2002.1661.1	329.100 1.04.003.0000	CONSUMO GAS 4-25/11/2002 DI MODENA	335 - META S.P.A.	831,59	0,00	831,59	0,00	
31-12-2002 (A.R. 2002)	2002.1662.1	341.100 1.04.004.0000	PAGAMENTO VIGILANZA NOTTURNA DICEMBRE 2002	276 - I.V.R.I. S.P.A.	352,26	0,00	352,26	0,00	
31-12-2002 (A.R. 2002)	2002.1664.1	341.100 1.04.004.0000	PAGAMENTO VIGILANZA NOTTURNA DICEMBRE 2002 GENNAIO 2003 DI MODENA	433 - ISTITUTO PROVINCIALE MODENESE DI VIGILANZA NOTTURNA S.R.L.	446,20	0,00	446,20	0,00	
31-12-2002 (A.R. 2002)	2002.1665.1	341.100 1.04.004.0000	PAGAMENTO VIGILANZA RURALE GENNAIO 2003 DELL'AZIENDA DI RUTIGLIANO	1118 - CONSORZIO VIGILANZA RURALE E URBANA	173,93	0,00	173,93	0,00	
31-12-2002 (A.R. 2002)	2002.1663.1	341.100 1.04.004.0000	PAGAMENTO PULIZIA LOCALI NOVEMBRE 2002 GENNAIO 2003 DI MODENA	797 - DARDO S.C.R.L.	1.431,94	0,00	750,03	681,91	
		1.04.004.0000			2.404,33	0,00	1.722,42	681,91	
TOTALE PAGINA					3.563,02	0,00	2.881,11	681,91	

Data Elaborazione 25-03-2003
Pagina 4**STAMPA RESIDUI PASSIVI EVASI ED INEVASI (Ordinamento per CLASSIFICAZIONE)**

IMPEGNO DATA	IMPEGNO NUMERO	CAPITOLO	DESCRIZIONE	DESTINATARIO	IMPORTO	VARIAZIONI +/-	IMPORTO PAGAMENTI	IMPORTO DA PAGARE	RIFERIM. EVASIONE
31-12-2002 (A.R. 2002)	2002.1666.1	397.100 1.04.007.0000	ACQUISTO LEGGI E CODICI	1165 - DE AGOSTINI PROFESSIONALE SPA	357,02	0,00	87,84	269,18	
12-04-2001 (A.R. 2001)	2001.14.1	399.100 1.04.008.0000	MO:PAG.SPESE ESTRATTI	0 -	169,19	0,00	0,00	169,19	
31-12-2002 (A.R. 2002)	2002.1667.1	425.100 1.04.009.0000	ACQUISTO DI MATERIALE DI CONSUMO ECONOMATO	890 - ERREBIAN S.P.A.	147,91	0,00	147,91	0,00	
31-12-2002 (A.R. 2002)	2002.1668.1	473.100 1.04.010.0000	ACQUISTO DI FAVINO NERO NAZIONALE	448 - ITALSEMI S.R.L.	214,82	0,00	214,82	0,00	
31-12-2002 (A.R. 2002)	2002.1670.1	473.100 1.04.010.0000	ACQUISTO DI MATERIALE DI CONSUMO TECNICO	542 - COMMERCEDIL RAZZABONI S.N.C.	417,30	0,00	417,30	0,00	
31-12-2002 (A.R. 2002)	2002.1669.1	473.100 1.04.010.0000	ACQUISTO DI PRODOTTI SAS	424 - UNIVERSITA' DEGLI STUDI DI BARI-AREA REGIONALE E CONTABILITA'-SETTO RE I	751,11	0,00	697,50	53,61	
31-12-2002 (A.R. 2002)	2002.1674.1	479.100 1.04.010.0051	ACQUISTO DI MATERIALE DI CONSUMO TECNICO 'STAMINA'	613 - RUCCIA VINCENZO - FOTO	63,31	0,00	63,31	0,00	
					1.383,23	0,00	1.329,62	53,61	
					2.120,66	0,00	1.628,68	491,98	
TOTALE PAGINA					2.120,66	0,00	1.628,68	491,98	

Data Elaborazione 25-03-2003

Pagina 5

STAMPA RESIDUI PASSIVI EVASI ED INEVASI (Ordinamento per CLASSIFICAZIONE)

IMPEGNO DATA	NUMERO	CAPITOLO	DESCRIZIONE	DESTINATARIO	IMPORTO	VARIAZIONI +/-	IMPORTO PAGAMENTI	IMPORTO DA PAGARE	RIFERIM. EVASIONE
31-12-2002 (A.R. 2002)	2002.1671.1	481.100 1.04.010.0053	ACQUISTO DI MATERIALE DI CONSUMO TECNICO "CNR/IGNETO"	1131 - ANALITICA STRUMENTI S.R.L.	189,05	0,00	0,00	189,05	
31-12-2002 (A.R. 2002)	2002.1672.1	481.100 1.04.010.0053	ACQUISTO DI MATERIALE DI CONSUMO TECNICO "CNR/REFLUI"	890 - ERREBIAN S.P.A.	179,39	0,00	179,39	0,00	
31-12-2002 (A.R. 2002)	2002.1673.1	481.100 1.04.010.0053	ACQUISTO DI MATERIALE DI CONSUMO TECNICO "CNR/REFLUI"	575 - BRAN + LUEBBE S.P.A.	101,59	0,00	101,59	0,00	
		1.04.010.0053			470,03	0,00	280,98	189,05	
31-12-2002 (A.R. 2002)	2002.1675.1	497.100 1.04.010.0068	ACQUISTO DI MATERIALE DI CONSUMO TECNICO "REGIONE PUGLIA" (DG)	586 - LEVANCHIMICA S.R.L.	1.032,91	0,00	0,00	1.032,91	
		1.04.010.0068			1.032,91	0,00	0,00	1.032,91	
31-12-2002 (A.R. 2002)	2002.1676.1	503.100 1.04.010.0071	ACQUISTO DI MATERIALE DI CONSUMO TECNICO "SINA"	318 - INCOFAR S.R.L.	44,64	0,00	44,64	0,00	
		1.04.010.0071			44,64	0,00	44,64	0,00	
31-12-2002 (A.R. 2002)	2002.1677.1	519.100 1.04.010.0083	ACQUISTO DI MATERIALE DI CONSUMO TECNICO "BARBABIETOLA"	1224 - RASCHINI GIOVANNI	100,46	0,00	100,46	0,00	
					100,46	0,00	100,46	0,00	
TOTALE PAGINA					1.648,04	0,00	426,08	1.221,96	

Data Elaborazione 25-03-2003

Pagina 6

STAMPA RESIDUI PASSIVI EVASI ED INEVASI (Ordinamento per CLASSIFICAZIONE)

IMPEGNO DATA	NUMERO	CAPITOLO	DESCRIZIONE	DESTINATARIO	IMPORTO	VARIAZIONI +/-	IMPORTO PAGAMENTI	IMPORTO DA PAGARE	RIFERIM. EVASIONE
31-12-2002 (A.R. 2002)	2002.1679.1	519.100 1.04.010.0083	ACQUISTO DI MATERIALE DI CONSUMO TECNICO "BARBIETOLA"	318 - INCOFAR S.R.L.	145,82	0,00	145,82	0,00	
31-12-2002 (A.R. 2002)	2002.1678.1	519.100 1.04.010.0083	ACQUISTO DI MATERIALE DI CONSUMO TECNICO "BARBIETOLA"	318 - INCOFAR S.R.L.	113,21	0,00	113,21	0,00	
31-12-2002 (A.R. 2002)	2002.1680.1	523.100 1.04.010.0085	ACQUISTO DI MATERIALE DI CONSUMO TECNICO "RISORSE GENETICHE"	613 - RUCCIA VINCENZO - FOTO	12,09	0,00	12,09	0,00	
31-12-2002 (A.R. 2002)	2002.1681.1	523.100 1.04.010.0085	ACQUISTO DI MATERIALE DI CONSUMO TECNICO "RISORSE GENETICHE"	586 - LEVANCHIMICA S.R.L.	959,05	0,00	959,05	0,00	
31-12-2002 (A.R. 2002)	2002.1682.1	996.100 1.04.010.0402	ACQUISTO DI MATERIALE DI CONSUMO TECNICO "PARSIFAL"	586 - LEVANCHIMICA S.R.L.	77,95	0,00	77,95	0,00	
31-12-2002 (A.R. 2002)	2002.1683.1	996.100 1.04.010.0402	ACQUISTO DI MATERIALE DI CONSUMO TECNICO "PARSIFAL"	848 - SIGMA-ALDRICH Srl	163,80	0,00	163,80	0,00	
31-12-2002 (A.R. 2002)	2002.1684.1	996.100 1.04.010.0402	ACQUISTO DI MATERIALE DI CONSUMO TECNICO "PARSIFAL"	848 - SIGMA-ALDRICH Srl	240,96	0,00	240,96	0,00	
TOTALE PAGINA					1.712,88	0,00	1.712,88	0,00	

Data Elaborazione 25-03-2003
Pagina 7**STAMPA RESIDUI PASSIVI EVASI ED INEVASI (Ordinamento per CLASSIFICAZIONE)**

IMPEGNO DATA	NUMERO	CAPITOLO	DESCRIZIONE	DESTINATARIO	IMPORTO	VARIAZIONI +/-	IMPORTO PAGAMENTI	IMPORTO DA PAGARE	RIFERIM. EVASIONE
31-12-2002 (A.R. 2002)	2002.1685.1	996.100 1.04.010.0402	ACQUISTO DI MATERIALE DI CONSUMO TECNICO "PARSIFAL"	621 - CO.VIMER. S.C.R.L.	297,60	0,00	297,60	0,00	
31-12-2002 (A.R. 2002)	2002.1686.1	1049.100 1.04.010.0407	ACQUISTO DI MATERIALE DI CONSUMO TECNICO "BIOVERSITA"	586 - LEVANCHIMICA S.R.L.	39,92	0,00	0,00	39,92	
31-12-2002 (A.R. 2002)	2002.1687.1	1049.100 1.04.010.0407	ACQUISTO DI MATERIALE DI CONSUMO TECNICO "BIOVERSITA"	586 - LEVANCHIMICA S.R.L.	1.508,37	0,00	0,00	1.508,37	
31-12-2002 (A.R. 2002)	2002.1688.1	571.100 1.04.012.0000	PAGAMENTO SPESE PER RIPARAZIONE DI FOTOCOPIATORE	483 - TECHNICAL S.N.C. DI MAGGIORE G. E TARANTINO G.	180,00	0,00	180,00	0,00	
17-01-2002 (A.R. 2002)	2002.135.1	605.100 1.04.013.0000	N.1 CIG/P	335 - META S.P.A.	159,00	0,00	159,00	0,00	
31-12-2002 (A.R. 2002)	2002.1689.1	605.100 1.04.013.0000	PAGAMENTO SPESE PER MANUTENZIONE ESTINTORI	397 - F.A.M. ANTINCENDIO S.N.C.	357,06	0,00	357,06	0,00	
31-12-2002 (A.R. 2002)	2002.1690.1	605.100 1.04.013.0000	PAGAMENTO SPESE PER MANUTENZIONE DELL'IMPIANTO DI RISCALDAMENTO	244 - TECNOPIU' S.N.C. DI FABBRI STEFANO & C.	448,56	0,00	448,56	0,00	
TOTALE PAGINA					2.990,51	0,00	1.442,22	1.548,29	

Data Elaborazione 25-03-2003
Pagina 8**STAMPA RESIDUI PASSIVI EVASI ED INEVASI (Ordinamento per CLASSIFICAZIONE)**

IMPEGNO DATA	NUMERO	CAPITOLO	DESCRIZIONE	DESTINATARIO	IMPORTO	VARIAZIONI +/-	IMPORTO PAGAMENTI	IMPORTO DA PAGARE	RIFERIM. EVASIONE
31-12-2002 (A.R. 2002)	2002.1691.1	605.100 1.04.013.0000	PAGAMENTO SPESE PER MANUTENZIONE DELL'IMPIANTO DI RISCALDAMENTO DELL'AZIENDA DI METAPONTO	1043 - D'ERCOLE GIUSEPPE	256,80	0,00	256,80	0,00	
31-12-2002 (A.R. 2002)	2002.1692.1	1034.100 1.04.018.0406	PAGAMENTO SPESE PER PRESTAZIONE DI LAVORO OCCASIONALE "ICRAM"	1209 - SPADA PATRIZIA	1.221,42	0,00	1.221,42	0,00	
31-12-2002 (A.R. 2002)	2002.1693.1	701.100 1.04.020.0000	PAGAMENTO SPESE PER ESAMI CLINICI LEGGE 626 DEL 1994	498 - UNIVERSITA' STUDI BARI-SEZ.MEDICINA LAVORO	1.500,00	0,00	1.057,03	442,97	
31-12-2002 (A.R. 2002)	2002.1694.1	717.100 1.05.001.0000	PAGAMENTO ASSEGNO DI RICERCA	1235 - STELLUTI MATTEO	46.481,12	0,00	2.582,28	43.898,84	
31-12-2002 (A.R. 2002)	2002.1709.1	737.100 1.07.002.0000	PAGAMENTO INTERESSI PASSIVI AL 31-12-2002	69 - BANCA POPOLARE DI BARI	828,20	0,00	828,20	0,00	
11-02-2002 (A.R. 2001)	2001.73.1	825.100 2.11.005.0000		0 -	98.965,46	0,00	2.391,84	96.573,62	
TOTALE PAGINA					148.831,58	0,00	7.916,15	140.915,43	

Data Elaborazione 25-03-2003
Pagina 9**STAMPA RESIDUI PASSIVI EVASI ED INEVASI (Ordinamento per CLASSIFICAZIONE)**

IMPEGNO DATA	IMPEGNO NUMERO	CAPITOLO	DESCRIZIONE	DESTINATARIO	IMPORTO	VARIAZIONI +/-	IMPORTO PAGAMENTI	IMPORTO DA PAGARE	RIFERIM. EVASIONE
31-12-2001 (A.R. 2001)	2001.75.1	825.100 2.11.005.0000		0 -	112.619,15	0,00	56.993,58	55.625,57	
00-00-0000 (A.R. 2001)	2001.76.1	825.100 2.11.005.0000		0 -	39.573,22	0,00	0,00	39.573,22	
31-12-2002 (A.R. 2002)	2002.1695.1	825.100 2.11.005.0000	LAVORI DI STRAORDINARIA MANUTENZIONE PER FABBRICATO DELL'AZIENDA DI BITETTO	0 -	16.246,00	0,00	0,00	16.246,00	
		2.11.005.0000			267.403,83	0,00	59.385,42	208.018,41	
31-12-2002 (A.R. 2002)	2002.1696.1	831.100 2.12.001.0000	ACQUISTO DI MOBILI PER LA SEZIONE DI AGRONOMIA GENERALE	1267 - CAM SERVIZI COMMERCIALI S.R.L.	528,00	0,00	0,00	528,00	
		2.12.001.0000			528,00	0,00	0,00	528,00	
31-12-2002 (A.R. 2002)	2002.1697.1	847.100 2.12.002.0000	RIMBORSO SPESE PER ABBONAMENTO A RIVISTE SCIENTIFICHE ESTERE	265 - CEOTTO ENRICO	84,00	0,00	84,00	0,00	
		2.12.002.0000			84,00	0,00	84,00	0,00	
31-12-2002 (A.R. 2002)	2002.1698.1	871.100 2.12.003.0051	ACQUISTO DI ATTREZZATURE SCIENTIFICHE "STAMINA"	699 - SERVIZI TERRITORIO SCRL	16.838,28	0,00	0,00	16.838,28	
		2.12.003.0051			16.838,28	0,00	0,00	16.838,28	
31-12-2002 (A.R. 2002)	2002.1699.1	871.100 2.12.003.0051	ACQUISTO DI ATTREZZATURE SCIENTIFICHE "STAMINA"	551 - ECOSEARCH S.R.L.	21.060,00	0,00	21.060,00	0,00	
		2.12.003.0051			21.060,00	0,00	21.060,00	0,00	
TOTALE PAGINA					206.948,65	0,00	78.137,58	128.811,07	

Data Elaborazione 25-03-2003
Pagina 10**STAMPA RESIDUI PASSIVI EVASI ED INEVASI (Ordinamento per CLASSIFICAZIONE)**

IMPEGNO DATA	IMPEGNO NUMERO	CAPITOLO	DESCRIZIONE	DESTINATARIO	IMPORTO	VARIAZIONI +/-	IMPORTO PAGAMENTI	IMPORTO DA PAGARE	RIFERIM. EVASIONE
31-12-2002 (A.R. 2002)	2002.1700.1	871.100 2.12.003.0051	ACQUISTO DI ATTREZZATURE SCIENTIFICHE "STAMINA"	513 - EM.ES. S.R.L.	5.252,37	0,00	5.252,37	0,00	
31-12-2002 (A.R. 2002)	2002.1701.1	871.100 2.12.003.0051	ACQUISTO DI ATTREZZATURE SCIENTIFICHE "STAMINA"	973 - H.S. SYSTEMS S.R.L.	3.377,54	0,00	3.377,54	0,00	
31-12-2002 (A.R. 2002)	2002.1702.1	871.100 2.12.003.0051	ACQUISTO DI ATTREZZATURE SCIENTIFICHE "STAMINA"	776 - TECNO.EL S.R.L.	4.565,11	0,00	4.565,11	0,00	
31-12-2002 (A.R. 2002)	2002.1703.1	871.100 2.12.003.0051	ACQUISTO DI ATTREZZATURE SCIENTIFICHE "STAMINA"	640 - RS COMPONENTS S.P.A.	338,04	0,00	338,04	0,00	
		2.12.003.0051			51.431,34	0,00	34.593,06	16.838,28	
31-12-2002 (A.R. 2002)	2002.1704.1	873.100 2.12.003.0053	ACQUISTO DI ATTREZZATURE SCIENTIFICHE "CNRVIGNETO"	776 - TECNO.EL S.R.L.	2.582,28	0,00	2.582,28	0,00	
		2.12.003.0053			2.582,28	0,00	2.582,28	0,00	
31-12-2002 (A.R. 2002)	2002.1705.1	1010.100 2.12.003.0081	ACQUISTO DI ATTREZZATURE SCIENTIFICHE "ISA/AGROBIOS"	776 - TECNO.EL S.R.L.	1.069,81	0,00	1.069,81	0,00	
31-12-2002 (A.R. 2002)	2002.1706.1	1010.100 2.12.003.0081	ACQUISTO DI ATTREZZATURE SCIENTIFICHE "ISA/AGROBIOS"	513 - EM.ES. S.R.L.	689,63	0,00	689,63	0,00	
		2.12.003.0081			1.759,44	0,00	1.759,44	0,00	
TOTALE PAGINA					17.874,78	0,00	17.874,78	0,00	

Data Elaborazione 25-03-2003
Pagina 11

STAMPA RESIDUI PASSIVI EVASI ED INEVASI (Ordinamento per CLASSIFICAZIONE)

IMPEGNO DATA	NUMERO	CAPITOLO	DESCRIZIONE	DESTINATARIO	IMPORTO	VARIAZIONI +/-	IMPORTO PAGAMENTI	IMPORTO DA PAGARE	RIFERIM. EVASIONE
31-12-2002 (A.R. 2002)	2002.1707.1	1011.100 2.12.003.0082	ACQUISTO DI ATTREZZATURE SCIENTIFICHE "POP-BASILICATA/AGROBIOS"	513 - EM.ES. S.R.L.	3.512,26	0,00	3.512,26	0,00	
		2.12.003.0082			3.512,26	0,00	3.512,26	0,00	
31-12-2002 (A.R. 2002)	2002.1708.1	959.100 4.21.002.0000	VERSAMENTO CONTRIBUTI AGRICOLI UNIFICATI	403 - INPS (EX SCAU)	10.252,16	0,00	0,00	10.252,16	
		4.21.002.0000			10.252,16	0,00	0,00	10.252,16	
TOTALE PAGINA					13.764,42	0,00	3.512,26	10.252,16	
TOTALE GENERALE					460.132,09	0,00	124.517,17	335.614,92	

Data Elaborazione 25-03-2003
Pagina 1

STAMPA RESIDUI ATTIVI EVASI ED INEVASI - ANNO RESIDUO 1997

ACCERTAMENTO DATA	NUMERO	CAPITOLO	DESCRIZIONE	DESTINATARIO	IMPORTO	VARIAZIONI +/-	IMPORTO RISCOSSIONI	IMPORTO DA RISCOUOTERE	RIFERIM. EVASIONE
31-12-1997	1997.3.1	51.100		0-	31.577,49	0,00	24.966,92	6.610,57	
		2.06.001.0069			31.577,49	0,00	24.966,92	6.610,57	
TOTALE PAGINA					31.577,49	0,00	24.966,92	6.610,57	
TOTALE ANNO RESIDUO 1997					31.577,49	0,00	24.966,92	6.610,57	

Data Elaborazione 25-03-2003
Pagina 2

STAMPA RESIDUI ATTIVI EVASIED INEVASI - ANNO RESIDUO 1998

ACCERTAMENTO DATA	NUMERO	CAPITOLO	DESCRIZIONE	DESTINATARIO	IMPORTO	VARIAZIONI +/-	IMPORTO RISCOSSIONI	IMPORTO DA RISCOUTERE	RIFERIM. EVASIONE
31-12-1998	1998.1.1	53.100 2.06.001.0073	SALDO CONVENZIONE "POM" 1°ANNO "POM"	0-	79.598,78	0,00	0,00	79.598,78	
		2.06.001.0073			79.598,78	0,00	0,00	79.598,78	
TOTALE PAGINA					79.598,78	0,00	0,00	79.598,78	
TOTALE ANNO RESIDUO 1998					79.598,78	0,00	0,00	79.598,78	

Data Elaborazione 25-03-2003
Pagina 3

STAMPA RESIDUI ATTIVI EVASI ED INEVASI - ANNO RESIDUO 1999

ACCERTAMENTO DATA	NUMERO	CAPITOLO	DESCRIZIONE	DESTINATARIO	IMPORTO	VARIAZIONI +/-	IMPORTO RISCOSSIONI	IMPORTO DA RISCOUTERE	RIFERIM. EVASIONE
31-12-1999	1999.1.1	57.100 2.06.001.0078	SALDO CONV.FOM/IRRIGAZIONE*	0 -	21.717,53	0,00	0,00	21.717,53	
		2.06.001.0078			21.717,53	0,00	0,00	21.717,53	
TOTALE PAGINA									
					21.717,53	0,00	0,00	21.717,53	
TOTALE ANNO RESIDUO 1999									
					21.717,53	0,00	0,00	21.717,53	

Data Elaborazione 25-03-2003
Pagina 4

STAMPA RESIDUI ATTIVI EVASI ED INEVASI - ANNO RESIDUO 2000

ACCERTAMENTO DATA	NUMERO	CAPITOLO	DESCRIZIONE	DESTINATARIO	IMPORTO	VARIAZIONI +/-	IMPORTO RISCOSSIONI	IMPORTO DA RISCOUTERE	RIFERIM. EVAZIONE
29-12-2000	2000.1.1	19.100 2.03.002.0067	SALDO D.M.31500*PANDA 6*ANNO*	0 -	76.183,85	0,00	0,00	76.183,85	
29-12-2000	2000.4.1	51.100 2.06.001.0069	SALDO CONTR.98/767*TABACCO*	0 -	37.772,46	0,00	0,00	37.772,46	
29-12-2000	2000.5.1	113.100 5.15.001.0000	SALDO D.M.28100 *ATTR.SCIENTIFICHE*	0 -	30.113,68	0,00	0,00	30.113,68	
		5.15.001.0000			30.113,68	0,00	0,00	30.113,68	
TOTALE PAGINA					144.069,99	0,00	0,00	144.069,99	
TOTALE ANNO RESIDUO 2000					144.069,99	0,00	0,00	144.069,99	

Data Elaborazione 25-03-2003
Pagina 5**STAMPA RESIDUI ATTIVI EVASI ED INEVASI - ANNO RESIDUO 2001**

ACCERTAMENTO DATA	NUMERO	CAPITOLO	DESCRIZIONE	DESTINATARIO	IMPORTO	VARIAZIONI +/-	IMPORTO RISCOSSIONI	IMPORTO DA RISCOUTERE	RIFERIM. EVASIONE
00-00-0000	2001.4.1	11.100 2.03.002.0056	SALDO D.M.80/7303/2001 DEL 27/3/2001	0-	21.426,48	0,00	0,00	21.426,48	
00-00-0000	2001.5.1	17.100 2.03.002.0066	SALDO D.M.3097/303/2000 DEL 30/2/2000	0-	21.426,48	0,00	0,00	21.426,48	
00-00-0000	2001.6.1	25.100 2.03.002.0072	SALDO D.M.33403/01	0-	8.154,91	0,00	0,00	8.154,91	
00-00-0000	2001.9.1	33.100 2.04.001.0068	SALDO 4° ANNO (DR.FERRI)	0-	13.492,44	0,00	0,00	13.492,44	
00-00-0000	2001.10.1	33.100 2.04.001.0068		141 - REGIONE PUGLIA	13.492,44	0,00	0,00	13.492,44	
00-00-0000	2001.11.1	33.100 2.04.001.0068		0-	232,40	0,00	0,00	232,40	
00-00-0000	2001.14.1	65.100 2.06.001.0085	SALDO CONTR.RISORSE GENETICHE (DR.DE GIORGIO)	0-	1.954,69	0,00	0,00	1.954,69	
00-00-0000	2001.16.1	113.100 5.15.001.0000	SALDO D.M.505/7304/2000 DEL 20/12/2000	0-	12.911,37	0,00	10.329,18	2.582,19	
					15.098,46	0,00	10.329,18	4.769,28	
					3.873,43	0,00	0,00	3.873,43	
					3.873,43	0,00	0,00	3.873,43	
					154.667,22	0,00	0,00	154.667,22	
TOTALE PAGINA					216.712,94	0,00	10.329,18	206.383,76	

Data Elaborazione 25-03-2003
Pagina 6**STAMPA RESIDUI ATTIVI EVASI ED INEVASI - ANNO RESIDUO 2001**

ACCERTAMENTO DATA	NUMERO	CAPITOLO	DESCRIZIONE	DESTINATARIO	IMPORTO	VARIAZIONI +/-	IMPORTO RISCOSSIONI	IMPORTO DA RISCOUTERE	RIFERIM. EVASIONE
00-00-0000	2001.17.1	113.100 5.15.001.0000	SALDO D.M.5017304/2000 DEL 20/12/2000	0 -	17.385,23	0,00	0,00	17.385,23	
00-00-0000	2001.18.1	113.100 5.15.001.0000	SALDO D.M.5247304/2000 DEL 29/12/2000	0 -	94.964,61	0,00	0,00	94.964,61	
00-00-0000	2001.19.1	113.100 5.15.001.0000	SALDO D.M.3397304/2001 DEL 17/10/2001	0 -	56.252,67	0,00	0,00	56.252,67	
00-00-0000	2001.20.1	113.100 5.15.001.0000	SALDO D.M.3437304/2001 DEL 17/10/2001	0 -	38.348,22	0,00	0,00	38.348,22	
		5.15.001.0000			361.617,95	0,00	0,00	361.617,95	
TOTALE PAGINA					206.950,73	0,00	0,00	206.950,73	
TOTALE ANNO RESIDUO 2001					423.663,67	0,00	10.329,18	413.334,49	

Data Elaborazione 25-03-2003

Pagina 7

STAMPA RESIDUI ATTIVI EVASI ED INEVASI - ANNO RESIDUO 2002

ACCERTAMENTO DATA	NUMERO	CAPITOLO	DESCRIZIONE	DESTINATARIO	IMPORTO	VARIAZIONI +/-	IMPORTO RISCOSSIONI	IMPORTO DA RISCOUOTERE	RIFERIM. EVASIONE
31-12-2002	2002.568.1	3.100 2.03.002.0000		48 - MINISTERO DELLE POLITICHE AGRICOLE E FORESTALI	23.241,85	0,00	0,00	23.241,85	
31-12-2002	2002.569.1	27.100 2.03.002.0083		48 - MINISTERO DELLE POLITICHE AGRICOLE E FORESTALI	21.177,85	0,00	0,00	21.177,85	
31-12-2002	2002.570.1	29.100 2.03.002.0084		48 - MINISTERO DELLE POLITICHE AGRICOLE E FORESTALI	15.728,33	0,00	0,00	15.728,33	
31-12-2002	2002.571.1	157.100 2.03.002.0085		48 - MINISTERO DELLE POLITICHE AGRICOLE E FORESTALI	2.685,57	0,00	0,00	2.685,57	
31-12-2002	2002.572.1	158.100 2.03.002.0407		48 - MINISTERO DELLE POLITICHE AGRICOLE E FORESTALI	12.396,25	0,00	0,00	12.396,25	
		2.03.002.0407			12.396,25	0,00	0,00	12.396,25	
TOTALE PAGINA					75.229,85	0,00	0,00	75.229,85	

Data Elaborazione 25-03-2003
Pagina 8

STAMPA RESIDUI ATTIVI EVASI ED INEVASI - ANNO RESIDUO 2002

ACCERTAMENTO DATA	NUMERO	CAPITOLO	DESCRIZIONE	DESTINATARIO	IMPORTO	VARIAZIONI +/-	IMPORTO RISCOSSIONI	IMPORTO DA RISCOUTERE	RIFERIM. EVASIONE
31-12-2002	2002.573.1	35.100 2.04.001.0071		440 - REGIONE EMILIA-ROMAGNA	14.000,00	0,00	0,00	14.000,00	
31-12-2002	2002.574.1	153.100 2.04.001.0404		440 - REGIONE EMILIA-ROMAGNA	7.747,00	0,00	0,00	7.747,00	
31-12-2002	2002.575.1	45.100 2.06.001.0051		1264 - LAWES AGRICULTURAL TRUST LIMITED	197.730,00	0,00	78.957,89	118.772,11	
31-12-2002	2002.580.1	150.100 2.06.001.0401		91 - UNIVERSITA' DEGLI STUDI DI BARI - DIPARTIMENTO DI PRODUZIONE ANIMALE	197.730,00	0,00	78.957,89	118.772,11	
31-12-2002	2002.578.1	151.100 2.06.001.0402		1219 - ISTITUTO SPERIMENTALE PER LA NUTRIZIONE DELLE PIANTE	51.129,24	0,00	0,00	51.129,24	
		2.06.001.0402			52.663,11	0,00	0,00	52.663,11	
		2.06.001.0402			52.663,11	0,00	0,00	52.663,11	
TOTALE PAGINA					323.269,35	0,00	78.957,89	244.311,46	

Data Elaborazione 25-03-2003
Pagina 9**STAMPA RESIDUI ATTIVI EVASI ED INEVASI - ANNO RESIDUO 2002**

ACCERTAMENTO DATA	NUMERO	CAPITOLO	DESCRIZIONE	DESTINATARIO	IMPORTO	VARIAZIONI +/-	IMPORTO RISCOSSIONI	IMPORTO DA RISCOUTERE	RIFERIM. EVASIONE
31-12-2002	2002.579.1	152.100 2.06.001.0403		1266 - CONSORZIO INTERCOMUNALE C.I.V.E.T.A.	7.746,85	0,00	0,00	7.746,85	
31-12-2002	2002.577.1	155.100 2.06.001.0405		1196 - LAMBERTI SPA	310,00	0,00	0,00	310,00	
31-12-2002	2002.576.1	156.100 2.06.001.0406		1265 - I.C.R.A.M.	5.164,56	0,00	0,00	5.164,56	
31-12-2002	2002.581.1	113.100 5.15.001.0000		48 - MINISTERO DELLE POLITICHE AGRICOLE E FORESTALI	16.083,54	0,00	0,00	16.083,54	
31-12-2002	2002.582.1	141.100 7.22.006.0000	VEDI MANDATO COMPENSATIVO 1	35 - ANELLI RENATO	16.083,54	0,00	0,00	16.083,54	
31-12-2002	2002.583.1	141.100 7.22.006.0000	VEDI MANDATO COMPENSATIVO 2	114 - CEOTTO ENRICO	3.615,20	0,00	3.615,20	0,00	
		7.22.006.0000			1.549,37	0,00	1.549,37	0,00	
					5.164,57	0,00	5.164,57	0,00	
TOTALE PAGINA					34.469,52	0,00	5.164,57	29.304,95	
TOTALE ANNO RESIDUO 2002					432.968,72	0,00	84.122,46	348.846,26	
TOTALE GENERALE					1.133.596,18	0,00	119.418,56	1.014.177,62	

Data Elaborazione 25-03-2003
Pagina 1

STAMPA RESIDUI PASSIVI EVASI ED INEVASI - ANNO RESIDUO 2001

IMPEGNO DATA	IMPEGNO NUMERO	CAPITOLO	DESCRIZIONE	DESTINATARIO	IMPORTO	VARIAZIONI +/-	IMPORTO PAGAMENTI	IMPORTO DA PAGARE	RIFERIM. EVASIONE
12-04-2001	2001.14.1	399.100 1.04.008.0000	MOPAG.SPESE ESTRATTI	0-	169,19	0,00	0,00	169,19	
		1.04.008.0000			169,19	0,00	0,00	169,19	
11-02-2002	2001.73.1	825.100		0-	98.965,46	0,00	2.391,84	96.573,62	
		2.11.005.0000							
31-12-2001	2001.75.1	825.100		0-	112.619,15	0,00	56.993,58	55.625,57	
		2.11.005.0000							
00-00-0000	2001.76.1	825.100		0-	39.573,22	0,00	0,00	39.573,22	
		2.11.005.0000							
		2.11.005.0000			251.157,83	0,00	59.385,42	191.772,41	
TOTALE PAGINA					251.327,02	0,00	59.385,42	191.941,60	
TOTALE ANNO RESIDUO 2001					251.327,02	0,00	59.385,42	191.941,60	

Data Elaborazione 25-03-2003

Pagina 2

STAMPA RESIDUI PASSIVI EVASI ED INEVASI - ANNO RESIDUO 2002

IMPEGNO DATA	IMPEGNO NUMERO	CAPITOLO	DESCRIZIONE	DESTINATARIO	IMPORTO	VARIAZIONI +/-	IMPORTO PAGAMENTI	IMPORTO DA PAGARE	RIFERIM. EVASIONE
31-12-2002	2002.1648.1	5.100 1.01.003.0000	PAGAMENTO INDENNITA' DI CARICA SECONDO SEMESTRE 2002	81 - COMPONENTI IL COLLEGIO DEI REVISORI DEI CONTI	2.114,86	0,00	0,00	2.114,86	
		1.01.003.0000			2.114,86	0,00	0,00	2.114,86	
31-12-2002	2002.1649.1	9.100 1.01.005.0000	RIMBORSO MISSIONE DICEMBRE 2002	1037 - STRAMAGLIA LUIGI	118,20	0,00	118,20	0,00	
		1.01.005.0000			118,20	0,00	118,20	0,00	
31-12-2002	2002.1650.1	11.100 1.02.001.0000	PAGAMENTO FONDO MIGLIORAMENTO EFFICIENZA GENNAIO-FEBBRAIO 2002	324 - NARDONE NOBIRIDE	965,89	0,00	0,00	965,89	
		1.02.001.0000			965,89	0,00	0,00	965,89	
31-12-2002	2002.1651.1	43.100 1.02.001.0084	PAGAMENTO COMPETENZE GENNAIO-NOVEMBRE 2003 "CLIMAGRI"	1238 - CAMPI PASQUALE	13.467,85	0,00	2.037,60	11.430,25	
		1.02.001.0084			13.467,85	0,00	2.037,60	11.430,25	
31-12-2002	2002.1652.1	119.100 1.02.005.0000	RIMBORSO MISSIONI NOVEMBRE-DICEMBRE 2002	378 - PERSONALE DELL'ISTITUTO SPERIMENTALE AGRONOMICO	512,48	0,00	512,48	0,00	
31-12-2002	2002.1653.1	119.100 1.02.005.0000	RIMBORSO MISSIONI NOVEMBRE-DICEMBRE 2002	323 - PERSONALE DELL'ISTITUTO SPERIMENTALE AGRONOMICO	772,68	0,00	772,68	0,00	
		1.02.005.0000			1.285,16	0,00	1.285,16	0,00	
TOTALE PAGINA					17.951,96	0,00	3.440,96	14.511,00	

Data Elaborazione 25-03-2003
Pagina 3**STAMPA RESIDUI PASSIVI EVASI ED INEVASI - ANNO RESIDUO 2002**

IMPEGNO DATA	NUMERO	CAPITOLO	DESCRIZIONE	DESTINATARIO	IMPORTO	VARIAZIONI +/-	IMPORTO PAGAMENTI	IMPORTO DA PAGARE	RIFERIM. EVASIONE
31-12-2002	2002.1654.1	171.100 1.02.006.0000	PAGAMENTO MISSIONI ESTERE	323 - PERSONALE DELL'ISTITUTO SPERIMENTALE AGRONOMICO	8.000,00	0,00	3.720,62	4.279,38	
31-12-2002	2002.1655.1	211.100 1.02.008.0000	PAGAMENTO CONTRIBUTI AGRICOLI UNIFICATI	403 - INPS (EX SCAU)	30.000,00	0,00	0,00	30.000,00	
31-12-2002	2002.1656.1	259.100 1.02.008.0084	PAGAMENTO CONTRIBUTI SU COMPETENZE GENNAIO-NOVEMBRE 2002 "CLIMAGRI"	0 -	3.430,82	0,00	529,08	2.901,74	
31-12-2002	2002.1657.1	285.100 1.04.002.0000	CONSUMO ENEL DICEMBRE 2002 DELL'AZIENDA DI METAPONTO	301 - ENEL DISTRIBUZIONE S.P.A.	165,03	0,00	165,03	0,00	
31-12-2002	2002.1658.1	285.100 1.04.002.0000	CONSUMO ENEL DICEMBRE 2002 DELL'AZIENDA DI GUGLIA	301 - ENEL DISTRIBUZIONE S.P.A.	373,40	0,00	373,40	0,00	
31-12-2002	2002.1659.1	285.100 1.04.002.0000	CONSUMO ENEL 4-25/11/2002 DI MODENA	335 - META S.P.A.	327,10	0,00	327,10	0,00	
TOTALE PAGINA					42.296,35	0,00	5.115,23	37.181,12	

Data Elaborazione 25-03-2003
Pagina 4**STAMPA RESIDUI PASSIVI EVASI ED INEVASI - ANNO RESIDUO 2002**

IMPEGNO DATA	IMPEGNO NUMERO	CAPITOLO	DESCRIZIONE	DESTINATARIO	IMPORTO	VARIAZIONI +/-	IMPORTO PAGAMENTI	IMPORTO DA PAGARE	RIFERIM. EVASIONE
31-12-2002	2002.1660.1	285.100 1.04.002.0000	CONSUMO ENEL DICEMBRE 2002 DELL'AZIENDA DI FOGGIA	301 - ENEL DISTRIBUZIONE S.P.A.	756,34	0,00	756,34	0,00	
31-12-2002	2002.1661.1	329.100 1.04.003.0000	CONSUMO GAS 4-25/11/2002 DI MODENA	335 - META S.P.A.	1.621,87	0,00	1.621,87	0,00	
31-12-2002	2002.1662.1	341.100 1.04.004.0000	PAGAMENTO VIGILANZA NOTTURNA DICEMBRE 2002	276 - I.V.R.I. S.P.A.	352,26	0,00	352,26	0,00	
31-12-2002	2002.1664.1	341.100 1.04.004.0000	PAGAMENTO VIGILANZA NOTTURNA DICEMBRE 2002 GENNAIO 2003 DI MODENA	433 - ISTITUTO PROVINCIALE MODENESE DI VIGILANZA NOTTURNA S.R.L.	446,20	0,00	446,20	0,00	
31-12-2002	2002.1665.1	341.100 1.04.004.0000	PAGAMENTO VIGILANZA RURALE GENNAIO 2003 DELL'AZIENDA DI RUTIGLIANO	1118 - CONSORZIO VIGILANZA RURALE E URBANA	173,93	0,00	173,93	0,00	
31-12-2002	2002.1663.1	341.100 1.04.004.0000	PAGAMENTO PULIZIA LOCALI NOVEMBRE 2002 GENNAIO 2003 DI MODENA	797 - DARDÒ S.C.R.L.	1.431,94	0,00	750,03	681,91	
		1.04.004.0000			2.404,33	0,00	1.722,42	681,91	
TOTALE PAGINA					3.992,26	0,00	3.310,35	681,91	

Data Elaborazione 25-03-2003
Pagina 5**STAMPA RESIDUI PASSIVI EVASI ED INEVASI - ANNO RESIDUO 2002**

IMPEGNO DATA	IMPEGNO NUMERO	CAPITOLO	DESCRIZIONE	DESTINATARIO	IMPORTO	VARIAZIONI +/-	IMPORTO PAGAMENTI	IMPORTO DA PAGARE	RIFERIM. EVASIONE
31-12-2002	2002.1666.1	397.100 1.04.007.0000	ACQUISTO LEGGI E CODICI	1165 - DE AGOSTINI PROFESSIONALE SPA	357,02	0,00	87,84	269,18	
31-12-2002	2002.1667.1	425.100 1.04.009.0000	ACQUISTO DI MATERIALE DI CONSUMO ECONOMATO	890 - ERREBIAN S.P.A.	357,02 147,91	0,00	87,84 147,91	269,18 0,00	
31-12-2002	2002.1668.1	473.100 1.04.010.0000	ACQUISTO DI FAVINO NERO NAZIONALE	448 - ITALSEMI S.R.L.	147,91 214,82	0,00	147,91 214,82	0,00	
31-12-2002	2002.1670.1	473.100 1.04.010.0000	ACQUISTO DI MATERIALE DI CONSUMO TECNICO	542 - COMMERCEDIL RAZZABONI S.N.C.	417,30	0,00	417,30	0,00	
31-12-2002	2002.1669.1	473.100 1.04.010.0000	ACQUISTO DI PRODOTTI SAS	424 - UNIVERSITA' DEGLI STUDI DI BARI-AREA REGIONALE E CONTABILITA'-SETTO RE I	751,11	0,00	697,50	53,61	
31-12-2002	2002.1674.1	479.100 1.04.010.0051	ACQUISTO DI MATERIALE DI CONSUMO TECNICO "STAMINA"	613 - RUCCIA VINCENZO - FOTO	1.383,23 63,31	0,00	1.329,62 63,31	53,61 0,00	
		1.04.010.0051			63,31	0,00	63,31	0,00	
TOTALE PAGINA					1.953,47	0,00	1.628,68	322,79	

Data Elaborazione 25-03-2003
Pagina 6**STAMPA RESIDUI PASSIVI EVASI ED INEVASI - ANNO RESIDUO 2002**

IMPEGNO DATA	IMPEGNO NUMERO	CAPITOLO	DESCRIZIONE	DESTINATARIO	IMPORTO	VARIAZIONI +/-	IMPORTO PAGAMENTI	IMPORTO DA PAGARE	RIFERIM. EVASIONE
31-12-2002	2002.1671.1	481.100 1.04.010.0053	ACQUISTO DI MATERIALE DI CONSUMO TECNICO "CNR/IGNETO"	1131 - ANALITICA STRUMENTI S.R.L.	189,05	0,00	0,00	189,05	
31-12-2002	2002.1673.1	481.100 1.04.010.0053	ACQUISTO DI MATERIALE DI CONSUMO TECNICO "CNR/REFLUI"	575 - BRAN + LUEBBE S.P.A.	101,59	0,00	101,59	0,00	
31-12-2002	2002.1672.1	481.100 1.04.010.0053	ACQUISTO DI MATERIALE DI CONSUMO TECNICO "CNR/REFLUI"	890 - ERREBIAN S.P.A.	179,39	0,00	179,39	0,00	
		1.04.010.0053			470,03	0,00	280,98	189,05	
31-12-2002	2002.1675.1	497.100 1.04.010.0068	ACQUISTO DI MATERIALE DI CONSUMO TECNICO "REGIONE PUGLIA" (DG)	586 - LEVANCHIMICA S.R.L.	1.032,91	0,00	0,00	1.032,91	
		1.04.010.0068			1.032,91	0,00	0,00	1.032,91	
31-12-2002	2002.1676.1	503.100 1.04.010.0071	ACQUISTO DI MATERIALE DI CONSUMO TECNICO "SINA"	318 - INCOFAR S.R.L.	44,64	0,00	44,64	0,00	
		1.04.010.0071			44,64	0,00	44,64	0,00	
31-12-2002	2002.1677.1	519.100 1.04.010.0083	ACQUISTO DI MATERIALE DI CONSUMO TECNICO "BARBABIETOLA"	1224 - RASCHINI GIOVANNI	100,46	0,00	100,46	0,00	
					100,46	0,00	100,46	0,00	
TOTALE PAGINA					1.648,04	0,00	426,08	1.221,96	

Data Elaborazione 25-03-2003
Pagina 7

STAMPA RESIDUI PASSIVI EVASI ED INEVASI - ANNO RESIDUO 2002

IMPEGNO DATA	IMPEGNO NUMERO	CAPITOLO	DESCRIZIONE	DESTINATARIO	IMPORTO	VARIAZIONI +/-	IMPORTO PAGAMENTI	IMPORTO DA PAGARE	RIFERIM. EVASIONE
31-12-2002	2002.1679.1	519.100 1.04.010.0083	ACQUISTO DI MATERIALE DI CONSUMO TECNICO "BARBIETOLA"	318 - INCOFAR S.R.L.	145,82	0,00	145,82	0,00	
31-12-2002	2002.1678.1	519.100 1.04.010.0083	ACQUISTO DI MATERIALE DI CONSUMO TECNICO "BARBIETOLA"	318 - INCOFAR S.R.L.	113,21	0,00	113,21	0,00	
		1.04.010.0083			359,49	0,00	359,49	0,00	
31-12-2002	2002.1680.1	523.100 1.04.010.0085	ACQUISTO DI MATERIALE DI CONSUMO TECNICO "RISORSE GENETICHE"	613 - RUCCIA VINCENZO - FOTO	12,09	0,00	12,09	0,00	
31-12-2002	2002.1681.1	523.100 1.04.010.0085	ACQUISTO DI MATERIALE DI CONSUMO TECNICO "RISORSE GENETICHE"	586 - LEVANCHIMICA S.R.L.	959,05	0,00	959,05	0,00	
		1.04.010.0085			971,14	0,00	971,14	0,00	
31-12-2002	2002.1682.1	996.100 1.04.010.0402	ACQUISTO DI MATERIALE DI CONSUMO TECNICO "PARSIFAL"	586 - LEVANCHIMICA S.R.L.	77,95	0,00	77,95	0,00	
31-12-2002	2002.1683.1	996.100 1.04.010.0402	ACQUISTO DI MATERIALE DI CONSUMO TECNICO "PARSIFAL"	848 - SIGMA-ALDRICH Srl	163,80	0,00	163,80	0,00	
31-12-2002	2002.1684.1	996.100 1.04.010.0402	ACQUISTO DI MATERIALE DI CONSUMO TECNICO "PARSIFAL"	848 - SIGMA-ALDRICH Srl	240,96	0,00	240,96	0,00	
TOTALE PAGINA					1.712,88	0,00	1.712,88	0,00	0,00

Data Elaborazione 25-03-2003
Pagina 8**STAMPA RESIDUI PASSIVI EVASI ED INEVASI - ANNO RESIDUO 2002**

IMPEGNO DATA	IMPEGNO NUMERO	CAPITOLO	DESCRIZIONE	DESTINATARIO	IMPORTO	VARIAZIONI +/-	IMPORTO PAGAMENTI	IMPORTO DA PAGARE	RIFERIM. EVASIONE
31-12-2002	2002.1685.1	996.100 1.04.010.0402	ACQUISTO DI MATERIALE DI CONSUMO TECNICO "PARSIFAL"	621 - CO.VI.MER. S.C.R.L.	297,60	0,00	297,60	0,00	
31-12-2002	2002.1686.1	1049.100 1.04.010.0407	ACQUISTO DI MATERIALE DI CONSUMO TECNICO "BIODIVERSITA"	566 - LEVANCHIMICA S.R.L.	39,92	0,00	0,00	39,92	
31-12-2002	2002.1687.1	1049.100 1.04.010.0407	ACQUISTO DI MATERIALE DI CONSUMO TECNICO "BIODIVERSITA"	566 - LEVANCHIMICA S.R.L.	1.508,37	0,00	0,00	1.508,37	
31-12-2002	2002.1688.1	571.100 1.04.012.0000	PAGAMENTO SPESE PER RIPARAZIONE DI FOTOCOPIATORE	483 - TECHNICAL S.N.C. DI MAGGIORE G. E TARANTINO G.	180,00	0,00	180,00	0,00	
17-01-2002	2002.135.1	605.100 1.04.013.0000	N.1 CIGP	335 - META S.P.A.	180,00	0,00	180,00	0,00	
31-12-2002	2002.1689.1	605.100 1.04.013.0000	PAGAMENTO SPESE PER MANUTENZIONE ESTINTORI	397 - F.A.M. ANTINCENDIO S.N.C.	159,00	0,00	159,00	0,00	
31-12-2002	2002.1690.1	605.100 1.04.013.0000	PAGAMENTO SPESE PER MINUTENZIONE DELL'IMPIANTO DI RISCALDAMENTO	244 - TECNOPIU' S.N.C. DI FABBRI STEFANO & C.	357,06	0,00	357,06	0,00	
	TOTALE PAGINA				2.990,51	0,00	1.442,22	1.548,29	

Data Elaborazione 25-03-2003
Pagina 9

STAMPA RESIDUI PASSIVI EVASI ED INEVASI - ANNO RESIDUO 2002

IMPEGNO DATA	NUMERO	CAPITOLO	DESCRIZIONE	DESTINATARIO	IMPORTO	VARIAZIONI +/-	IMPORTO PAGAMENTI	IMPORTO DA PAGARE	RIFERIM. EVASIONE
31-12-2002	2002.1691.1	605.100 1.04.013.0000	PAGAMENTO SPESE PER MANUTENZIONE DELL'IMPIANTO DI RISCALDAMENTO DELL'AZIENDA DI METAPONTO	1043 - D'ERCOLE GIUSEPPE	256,80	0,00	256,80	0,00	
		1.04.013.0000			1.221,42	0,00	1.221,42	0,00	
31-12-2002	2002.1692.1	1034.100 1.04.018.0406	PAGAMENTO SPESE PER PRESTAZIONE DI LAVORO OCCASIONALE "IGRAM"	1209 - SPADA PATRIZIA	800,00	0,00	800,00	0,00	
		1.04.018.0406			800,00	0,00	800,00	0,00	
31-12-2002	2002.1693.1	701.100 1.04.020.0000	PAGAMENTO SPESE PER ESAMI CLINICI LEGGE 626 DEL 1984	498 - UNIVERSITA' STUDI BARI-SEZ. MEDICINA LAVORO	1.500,00	0,00	1.057,03	442,97	
		1.04.020.0000			1.500,00	0,00	1.057,03	442,97	
31-12-2002	2002.1694.1	717.100 1.05.001.0000	PAGAMENTO ASSEGNO DI RICERCA	1235 - STELLUTI MATTEO	46.481,12	0,00	2.582,28	43.898,84	
		1.05.001.0000			46.481,12	0,00	2.582,28	43.898,84	
31-12-2002	2002.1709.1	737.100 1.07.002.0000	PAGAMENTO INTERESSI PASSIVI AL 31-12-2002	69 - BANCA POPOLARE DI BARI	828,20	0,00	828,20	0,00	
		1.07.002.0000			828,20	0,00	828,20	0,00	
TOTALE PAGINA					49.866,12	0,00	5.524,31	44.341,81	

Data Elaborazione 25-03-2003
Pagina 10**STAMPA RESIDUI PASSIVI EVASI ED INEVASI - ANNO RESIDUO 2002**

IMPEGNO DATA	IMPEGNO NUMERO	CAPITOLO	DESCRIZIONE	DESTINATARIO	IMPORTO	VARIAZIONI +/-	IMPORTO PAGAMENTI	IMPORTO DA PAGARE	RIFERIM. EVASIONE
31-12-2002	2002.1695.1	825.100 2.11.005.0000	LAVORI DI STRAORDINARIA MANUTENZIONE PER FABBRICATO DELL'AZIENDA DI BITETTO	0 -	16.246,00	0,00	0,00	16.246,00	
31-12-2002	2002.1696.1	831.100 2.12.001.0000	ACQUISTO DI MOBILI PER LA SEZIONE DI AGRONOMIA GENERALE	1267 - CAM SERVIZI COMMERCIALI S.R.L.	528,00	0,00	0,00	528,00	
31-12-2002	2002.1697.1	847.100 2.12.002.0000	RIMBORSO SPESE PER ABBONAMENTO A RIVISTE SCIENTIFICHE ESTERE	265 - CEOOTTO ENRICO	84,00	0,00	84,00	0,00	
31-12-2002	2002.1698.1	871.100 2.12.003.0051	ACQUISTO DI ATTREZZATURE SCIENTIFICHE "STAMINA"	699 - SERVIZI TERRITORIO SCRL	16.838,28	0,00	0,00	16.838,28	
31-12-2002	2002.1699.1	871.100 2.12.003.0051	ACQUISTO DI ATTREZZATURE SCIENTIFICHE "STAMINA"	551 - ECOSEARCH S.R.L.	21.060,00	0,00	21.060,00	0,00	
31-12-2002	2002.1700.1	871.100 2.12.003.0051	ACQUISTO DI ATTREZZATURE SCIENTIFICHE "STAMINA"	513 - EM.ES. S.R.L.	5.252,37	0,00	5.252,37	0,00	
31-12-2002	2002.1701.1	871.100 2.12.003.0051	ACQUISTO DI ATTREZZATURE SCIENTIFICHE "STAMINA"	973 - H.S. SYSTEMS S.R.L.	3.377,54	0,00	3.377,54	0,00	
TOTALE PAGINA					63.386,19	0,00	29.773,91	33.612,28	

Data Elaborazione 25-03-2003
Pagina 11**STAMPA RESIDUI PASSIVI EVASI ED INEVASI - ANNO RESIDUO 2002**

IMPEGNO DATA	NUMERO	CAPITOLO	DESCRIZIONE	DESTINATARIO	IMPORTO	VARIAZIONI +/-	IMPORTO PAGAMENTI	IMPORTO DA PAGARE	RIFERIM. EVASIONE
31-12-2002	2002.1702.1	871.100 2.12.003.0051	ACQUISTO DI ATTREZZATURE SCIENTIFICHE "STAMINA"	776 - TECNO.EL S.R.L.	4.565,11	0,00	4.565,11	0,00	
31-12-2002	2002.1703.1	871.100 2.12.003.0051	ACQUISTO DI ATTREZZATURE SCIENTIFICHE "STAMINA"	640 - RS COMPONENTS S.P.A.	338,04	0,00	338,04	0,00	
31-12-2002	2002.1704.1	873.100 2.12.003.0053	ACQUISTO DI ATTREZZATURE SCIENTIFICHE "CHR/VIGNETO"	776 - TECNO.EL S.R.L.	51.431,34	0,00	34.593,06	16.838,28	
31-12-2002	2002.1705.1	1010.100 2.12.003.0081	ACQUISTO DI ATTREZZATURE SCIENTIFICHE "ISAAGROBIOS"	776 - TECNO.EL S.R.L.	2.582,28	0,00	2.582,28	0,00	
31-12-2002	2002.1706.1	1010.100 2.12.003.0081	ACQUISTO DI ATTREZZATURE SCIENTIFICHE "ISAAGROBIOS"	513 - EMES. S.R.L.	1.069,81	0,00	1.069,81	0,00	
31-12-2002	2002.1707.1	1011.100 2.12.003.0082	ACQUISTO DI ATTREZZATURE SCIENTIFICHE "POP-BASILICATA/AGROBIOS"	513 - EMES. S.R.L.	1.759,44	0,00	1.759,44	0,00	
31-12-2002	2002.1708.1	959.100 4.21.002.0000	VERSAMENTO CONTRIBUTI AGRICOLI UNIFICATI	403 - INPS (EX SCAU)	3.512,26	0,00	3.512,26	0,00	
		4.21.002.0000			10.252,16	0,00	0,00	10.252,16	
					10.252,16	0,00	0,00	10.252,16	
TOTALE PAGINA					23.009,29	0,00	12.757,13	10.252,16	
TOTALE ANNO RESIDUO 2002					208.805,07	0,00	65.131,75	143.673,32	
TOTALE GENERALE					460.132,09	0,00	124.517,17	335.614,92	

ISTITUTO SPERIMENTALE AGRONOMO-BARI

Data Elaborazione 25-03-2003

Pagina 1

SITUAZIONE PATRIMONIALE AL 31/12/2002

ATTIVITA'	CONSISTENZE		DIFFERENZE	
	AL 01/01	AL 31/12	IN PIU'	IN MENO
DISPONIBILITA LIQUIDE				
Casse	365.135,81	0,00	0,00	365.135,81
Banche	0,00	0,00	0,00	0,00
Conti correnti postali	0,00	0,00	0,00	0,00
Altri conti correnti	0,00	0,00	0,00	0,00
	365.135,81	0,00	0,00	365.135,81
RESIDUI ATTIVI				
Crediti verso lo Stato ed altri enti	866.143,51	1.128.431,61	262.288,10	0,00
Crediti verso iscritti, soci e terzi contribuenti	0,00	0,00	0,00	0,00
Crediti verso acquirenti, utenti ecc.	5.164,57	5.164,57	0,00	0,00
Crediti diversi	0,00	0,00	0,00	0,00
	871.308,08	1.133.596,18	262.288,10	0,00
CREDITI BANCARI E FINANZIARI				
Depositi vincolati	0,00	0,00	0,00	0,00
Mutui ed anticipazioni attive	0,00	0,00	0,00	0,00
Crediti per annualita, semestralita, ecc scontate a terzi	0,00	0,00	0,00	0,00
Prestiti al personale	0,00	0,00	0,00	0,00
Crediti verso gestioni autonome	0,00	0,00	0,00	0,00
Depositi cauzionali	0,00	0,00	0,00	0,00
Crediti diversi bancari e finanziari	0,00	0,00	0,00	0,00
	0,00	0,00	0,00	0,00
RIMANENZE ATTIVE DI ESERCIZIO				
Rimanenze di prodotti	0,00	0,00	0,00	0,00
Rimanenze di materie prime e materiali di consumo	0,00	0,00	0,00	0,00
Rimanenze di viveri	0,00	0,00	0,00	0,00
Rimanenze diverse	0,00	0,00	0,00	0,00
Risconti attivi	0,00	0,00	0,00	0,00
	0,00	0,00	0,00	0,00
INVESTIMENTI MOBILIARI				
Partecipazioni azionarie	0,00	0,00	0,00	0,00

ISTITUTO SPERIMENTALE AGRONOMOICO-BARI

Data Elaborazione 25-03-2003

Pagina 2

SITUAZIONE PATRIMONIALE AL 31/12/2002

ATTIVITA'	CONSISTENZE		DIFFERENZE	
	AL 01/01	AL 31/12	IN PIU'	IN MENO
Conferimenti e quote in altri enti	0,00	0,00	0,00	0,00
Titoli emessi o garantiti dallo Stato ed assimilati	0,00	0,00	0,00	0,00
Obbligazioni e cartelle fondarie	0,00	0,00	0,00	0,00
Buoni postali	0,00	0,00	0,00	0,00
Altri titoli di credito	0,00	0,00	0,00	0,00
	0,00	0,00	0,00	0,00
IMMOBILI				
Edifici	920.599,68	1.374.703,41	454.103,73	0,00
Costruzioni in corso	0,00	0,00	0,00	0,00
Dritti reali	0,00	0,00	0,00	0,00
Terreni	1.793.362,28	1.804.420,28	11.058,00	0,00
	2.713.961,96	3.179.123,69	465.161,73	0,00
IMMOBILIZZAZIONI TECNICHE				
Impianti, attrezzature e macchinari	1.164.695,25	1.200.897,12	36.201,87	0,00
Automezzi	30.017,08	30.017,08	0,00	0,00
Mobili e macchine di ufficio	110.230,99	114.496,63	4.265,64	0,00
Bestiame	9.829,11	8.807,46	0,00	1.021,65
Materiale bibliografico	251.299,31	268.731,90	17.432,59	0,00
	1.566.071,74	1.622.950,19	57.900,10	1.021,65
ALTRI COSTI PLURIENNALI				
Spese di costituzione, ampliamento e riorganizzazione	0,00	0,00	0,00	0,00
Costi e perdite emissione prestiti	0,00	0,00	0,00	0,00
Costi pluriennali diversi	0,00	0,00	0,00	0,00
	0,00	0,00	0,00	0,00
TOTALE ATTIVITA'	5.516.477,59	5.935.670,06	785.349,93	366.157,46

ISTITUTO SPERIMENTALE AGRONOMO-BARI

Data Elaborazione 25-03-2003

Pagina 3

SITUAZIONE PATRIMONIALE AL 31/12/2002

PASSIVITA'	CONSISTENZE		DIFFERENZE	
	AL 01/01	AL 31/12	IN PIU'	IN MENO
DEBITI DI TESORERIA				
Anticipazioni del lesoriere	0,00	44.354,58	44.354,58	0,00
Scoperti di conto corrente	0,00	0,00	0,00	0,00
	0,00	44.354,58	44.354,58	0,00
RESIDUI PASSIVI				
Debiti verso lo Stato ed altri enti	0,00	0,00	0,00	0,00
Debiti verso iscritti, soci e terzi per prestazioni dovute	0,00	0,00	0,00	0,00
Debiti verso fornitori	814.067,89	449.879,93	0,00	364.187,96
Debiti verso terzi per prestazioni ricevute	0,00	0,00	0,00	0,00
Debiti diversi	17.333,43	10.252,16	0,00	7.081,27
	831.401,32	460.132,09	0,00	371.269,23
DEBITI BANCARI E FINANZIARI				
Mutui ed anticipazioni passive	0,00	0,00	0,00	0,00
Obbligazioni in circolazione	0,00	0,00	0,00	0,00
Debiti verso il personale per depositi	0,00	0,00	0,00	0,00
Debiti verso gestioni autonome	0,00	0,00	0,00	0,00
Debiti diversi bancari e finanziari	0,00	0,00	0,00	0,00
	0,00	0,00	0,00	0,00
RIMANENZE PASSIVE DI ESERCIZIO				
Riserve tecniche	0,00	0,00	0,00	0,00
Risconti passivi	0,00	0,00	0,00	0,00
	0,00	0,00	0,00	0,00
FONDI DI ACCANTONAMENTO VARI				
Fondo liquidazione indennita anzianita personale	63.684,40	44.644,40	0,00	19.040,00
Fondo imposte e tasse	0,00	0,00	0,00	0,00
Fondi rischi	0,00	0,00	0,00	0,00
Fondi per accantonamenti diversi	0,00	0,00	0,00	0,00
	63.684,40	44.644,40	0,00	19.040,00
POSTE RETTIFICATIVE DELL ATTIVO				
Fondo svalutazione crediti	0,00	0,00	0,00	0,00

ISTITUTO SPERIMENTALE AGRONOMOICO-BARI

Data Elaborazione 25-03-2003

Pagina 4

SITUAZIONE PATRIMONIALE AL 31/12/2002

PASSIVITA'	CONSISTENZE		DIFFERENZE	
	AL 01/01	AL 31/12	IN PIU'	IN MENO
Fondo svalutazione titoli e partecipazioni	0,00	0,00	0,00	0,00
Fondo ammortamento immobili	363.002,25	404.643,43	41.641,18	0,00
Fondo ammortamento Impianti, attrezzature e macchinari	520.629,74	615.075,96	94.446,22	0,00
Fondo ammortamento automezzi, mobili e macchinari di ufficio	48.119,83	50.750,27	2.630,44	0,00
	931.751,82	1.070.469,66	138.717,84	0,00
TOTALE PASSIVITA'	1.826.837,54	1.619.600,73	183.072,42	390.309,23

Data Elaborazione 25-03-2003
Pagina 5

ISTITUTO SPERIMENTALE AGRONOMICCO-BARI

SITUAZIONE PATRIMONIALE AL 31/12/2002

ATTIVITA'	CONSISTENZE		DIFFERENZE		PASSIVITA'	CONSISTENZE		DIFFERENZE	
	AL 01/01	AL 31/12	IN PIU'	IN MENO		AL 01/01	AL 31/12	IN PIU'	IN MENO
TOTALE ATTIVITA'	5.516.477,59	5.935.670,06	785.349,93	366.157,46	TOTALE PASSIVITA'	1.826.837,54	1.619.600,73	183.072,42	390.309,23
DEFICIT PATRIMONIALE					PATRIMONIO NETTO				
Disavanzo economico esercizi precedenti	0,00	0,00	0,00	0,00	Fondo di dotazione	0,00	0,00	0,00	0,00
Disavanzo economico dell'esercizio	0,00	0,00	0,00	0,00	Riserve obbligatorie	0,00	0,00	0,00	0,00
					Riserve facoltative	0,00	0,00	0,00	0,00
					Fondo di rivalutazione congruoglio montale rto	0,00	0,00	0,00	0,00
					Avanzo economico esercizi precedenti	689.640,05	3.689.640,05	0,00	0,00
					Avanzo economico dell'esercizio	0,00	626.429,28	626.429,28	0,00
						3.689.640,05	4.316.069,33	626.429,28	0,00
TOTALE A PAREGGIO	5.516.477,59	5.935.670,06	785.349,93	366.157,46	TOTALE A PAREGGIO	5.516.477,59	5.935.670,06	809.501,70	390.309,23
CONTI DI ORDINE					CONTI DI ORDINE				
Valori di terzi depositati a cauzione, a garanzia, ecc.	0,00	0,00	0,00	0,00	Valori di terzi depositati a cauzione, a garanzia, ecc.	0,00	0,00	0,00	0,00
Conti diversi	0,00	0,00	0,00	0,00	Conti diversi	0,00	0,00	0,00	0,00
						0,00	0,00	0,00	0,00

CONTO ECONOMICO PER L'ESERCIZIO (II parte)

Pagina 2

ENTRATA	Competenza	SPESA	Competenza
A) ENTRATE ACCERTATE IN PRECEDENTI ESERCIZI DI PERTINENZA DELL'ESERCIZIO		A) SPESE DI COMPETENZA, IMPEGNATE IN PRECEDENTI ESERCIZI	
- Contributi o premi per le prestazioni istituzionali	0,00	- Rimanenze iniziali di prodotti	0,00
- Trasferimenti (contributi, obblazioni, ecc.)	0,00	- Materie prime e materiali di consumo viventi	0,00
- Redditi e proventi patrimoniali	0,00	- Riscconti iniziali di spese per locazioni ed utenze	0,00
- Vendita di prodotti e di materiali diversi	0,00	- Spese per servizi esterni	0,00
- Vendita di pubblicazioni	0,00	- Spese diverse di amministrazione	0,00
- Prestazioni di particolari servizi	0,00	- Spese per trasferimenti	0,00
- Ricavi pluriennali	0,00	- Oneri finanziari	0,00
- Scorte di magazzino	0,00	- Spese diverse (avanzo amm.ne finalizzato)	0,00
B) PRODUZIONI E MOVIMENTI INTERNI		- Costi pluriennali	0,00
- Prodotti in natura impianti ed altre immobilizzazioni ottenuti con mezzi propri da capitalizzare	0,00	B) PRODUZIONI E MOVIMENTI INTERNI	
C) TRASFERIMENTI ATTIVI IN NATURA (Obblazioni, lasciti, donazioni in natura)		- Oneri in natura	0,00
- Idem	0,00	C) TRASFERIMENTI PASSIVI IN NATURA (Contributi, concorsi, soccorsi e obblazioni in natura)	
D) VARIAZIONI PATRIMONIALI STRAORDINARIE		- Idem	0,00
- Sopravvenienze attive	0,00	D) AMMORTAMENTI E DEPERIMENTI	
- Insussistenze passive minori residui passivi	8.973,88	- Immobili	41.641,18
- Acquisizioni patrimoniali	523.061,83	- Impianti, attrezzature e macchinari	94.446,22
- Sopravvenienze attive movimento bestiame	2.767,08	- Autoveicoli, motoveicoli e simili	0,00
- Insussistenze passive riduzione del I.f.r.	23.688,11	- Mobili e macchinari d'ufficio	2.630,44
E) SPESE IMPEGNATE DI COMPETENZA DI SUCCESSIVI ESERCIZI		E) SVALUTAZIONI E DEPREZZAMENTI	
- Idem	0,00	- Svalutazione crediti	0,00
		- Svalutazione titoli	0,00
		- Deprezzamento immobili, impianti, macchinari	0,00
		- Eliminazione impianti ed altre immobilizzazioni non ammortizzate	0,00
		F) ACCANTONAMENTI PER ONERI PRESUNTI DI COMPETENZA	
		- Imposte e tasse da regolare	0,00
		- Altri oneri da definire	0,00
		- Accantonamenti diversi	0,00
		- Accantonamenti a fondo rischi	0,00
		G) QUOTA DELL'ESERCIZIO PER L'ADEGUAMENTO DEL FONDO INDENNITA' ANZIANITA' PERSONALE	
		- Accantonamento T.F.R.	4.648,11
		H) VARIAZIONI PATRIMONIALI STRAORDINARIE	
		- Sopravvenienze passive	0,00
		- Insussistenze attive minori residui attivi	1.715,88
		- Eccedenza delle spese impegnate sulle entrate accertate (c/capitale)	130.929,87
		- Sopravvenienze passive movimento bestiame	3.788,73
TOTALE ENTRATE (II)	558.490,90	TOTALE SPESE (II)	279.800,43
TOTALE GENERALE ENTRATE (I + II)	1.845.230,00	TOTALE GENERALE SPESE (I + II)	1.218.800,72
DISAVANZO ECONOMICO		AVANZO ECONOMICO	626.429,28
TOTALE A PAREGGIO	1.845.230,00	TOTALE A PAREGGIO	1.845.230,00

ISTITUTO SPERIMENTALE AGRONOMICO - BARI**RIASSUNTO DELLE VARIAZIONI VERIFICATE NEI BENI MOBILI DURANTE LA GESTIONE**

dall'01/01/2002 al 31/12/2002

Ctg.	NATURA DEI BENI MOBILI	Esistenza al principio dell'esercizio	CARICO Aumento	SCARICO Diminuzione	Debito del contabile al 31/12/2001
	1) IMPIANTI, ATTREZZATURE, MACCHINARI, ECC.				
III	Strumenti e apparecchi di laboratorio	922.914,99	34.182,68	0,51 (1)	957.097,16
IV	Attrezzi e macchine agricole	241.780,26	3.606,92	1.587,22 (2)	243.799,96
IV	Bestiame	9.829,11	2.767,08	3.788,73	8.807,46
	TOTALE N. 1	1.174.524,36	40.556,68	5.376,46	1.209.704,58
VI	2) AUTOMEZZI	30.017,08	-	-	30.017,08
	TOTALE N. 2	30.017,08	-	-	30.017,08
	3) MOBILI, MACCHINE, D'UFFICIO, ECC.				
I	Mobili d'ufficio, suppellettili e arredi	110.230,99	4.320,70	55,06 (3)	114.496,63
	Clichés	-	-	-	-
II	Biblioteca	251.299,31	17.432,59	-	268.731,90
	TOTALE N. 3	361.530,30	21.753,29	55,06	383.228,53
	TOTALE GENERALE	1.566.071,74	62.309,97	5.431,52	1.622.950,19

(1) La diminuzione è dovuta alla conversione da Lire italiane ad Euro.

(2) e (3) La diminuzione è dovuta all'aggiornamento dei valori dei beni in carico.

SITUAZIONE AMMINISTRATIVA

	GESTIONE		
	RESIDUI	COMPETENZA	TOTALE
FONDO DI CASSA AL 1 GENNAIO			365.135,81
RISCOSSIONI	168.964,74	977.779,76	1.146.744,50
PAGAMENTI	571.100,42	985.134,47	1.556.234,89
FONDO CASSA AL 31 DICEMBRE			-44.354,58
PAGAMENTI per azioni esecutive non regolarizzate al 31 dicembre			0,00
DIFFERENZA			-44.354,58
RESIDUI ATTIVI	700.627,46	432.968,72	1.133.596,18
RESIDUI PASSIVI	251.327,02	208.805,07	460.132,09
DIFFERENZA			673.464,09
AVANZO (+) o DISAVANZO (-)			629.109,51

....., li

IL SEGRETARIO

IL RESPONSABILE DEL SERVIZIO FINANZIARIO

IL RAPPRESENTANTE LEGALE

Timbro
dell'ente

**ISTITUTO SPERIMENTALE AGRONOMICOM
BARI**

PROSPETTO DIMOSTRATIVO DELL'AVANZO DI AMMINISTRAZIONE

Importo totale € 629.109,51 così suddiviso:

DENOMINAZIONE PROGETTI	IMPORTI	ARTICOLI IN BILANCIO
- Fondo vincolato per T.F.R.	€ 44.644,40	
- Fondo vincolato D.M. 29.11.2002 Min. Ec. Finanze	€ 34.286,68	78.931,08
- Programma ordinario	€ 72.049,79	
- Programma ordinario in c/capitale	€ 21.457,20	93.506,99
- Progetto "U.E. STAMINA"	€ 137.790,36	O
- Progetto "CNR"	€ 10.478,30	51
- Progetto "REGIONE PUGLIA"	€ 21.810,04	53
- Progetto "TABACCO"	€ 5.115,14	68
- Progetto "SINA"	€ 12.416,65	69
- Progetto "ISA - AGROBIOS/U.E."	€ 415,47	71
- Progetto "AGROBIOS/Basilicata"	€ 3.372,98	81
- Progetto "BARBABIETOLA"	€ 42.421,45	82
- Progetto "CLIMAGRI"	€ 9.919,04	83
- Progetto "RISORSE GENETICHE"	€ 3.766,45	84
- Progetto "ILSA"	€ 4.906,33	85
- Progetto "AL.BIO"	€ 86.467,49	86
- Progetto "PARSIFAL"	€ 77.445,52	401
- Progetto "C.I.V.E.T.A."	€ 6.816,39	402
- Progetto "ARPA-S.M.R."	€ 4.542,66	403
- Progetto "Lamberri S.p.a."	€ 921,80	404
- Progetto "ICRAM"	€ 1.910,47	405
- Progetto "BIODIVERSITA'"	€ 26.154,70	406
Totale	€ 629.109,51	456.671,44
	<u>629.109,51</u>	<u>629.109,51</u>