

# SENATO DELLA REPUBBLICA

XIV LEGISLATURA

Doc. XV  
n. 268

## RELAZIONE DELLA CORTE DEI CONTI

### AL PARLAMENTO

sulla gestione finanziaria degli Enti sottoposti a controllo  
in applicazione della legge 21 marzo 1958, n. 259

CONSIGLIO NAZIONALE PER LA RICERCA  
E SPERIMENTAZIONE IN AGRICOLTURA ED EX ISTITUTI  
DI RICERCA E SPERIMENTAZIONE AGRARIA

(Esercizi 2001 e 2002)

---

Comunicata alla Presidenza il 31 agosto 2004

---

VOLUME XV

ISTITUTO SPERIMENTALE PER L'ASSESTAMENTO FORESTALE  
E PER L'APICOLTURA  
ISTITUTO SPERIMENTALE PER LA VALORIZZAZIONE TECNOLOGICA  
DEI PRODOTTI AGRICOLI

ATTI PARLAMENTARI

XIV LEGISLATURA

---

Doc. XV

n. 268

# RELAZIONE DELLA CORTE DEI CONTI

AL PARLAMENTO

*sulla gestione finanziaria degli Enti sottoposti a controllo  
in applicazione della legge 21 marzo 1958, n. 259*

**CONSIGLIO NAZIONALE PER LA RICERCA  
E SPERIMENTAZIONE IN AGRICOLTURA ED EX ISTITUTI  
DI RICERCA E SPERIMENTAZIONE AGRARIA**

**(Esercizi 2001 e 2002)**

**VOLUME XV**

**ISTITUTO SPERIMENTALE PER L'ASSESTAMENTO FORESTALE  
E PER L'APICOLTURA  
ISTITUTO SPERIMENTALE PER LA VALORIZZAZIONE TECNOLOGICA  
DEI PRODOTTI AGRICOLI**

STABILIMENTI TIPOGRAFICI CARLO COLOMBO



**INDICE****ISTITUTO SPERIMENTALE PER L'ASSESTAMENTO FORESTALE E  
PER L'APICOLTURA***Esercizio 2001:*

Relazione del Consiglio di amministrazione .....	<i>Pag.</i>	7
Relazione del Collegio dei revisori .....	»	17
Bilancio consuntivo .....	»	25

*Esercizio 2002:*

Relazione del Consiglio di amministrazione .....	»	77
Relazione del Collegio dei revisori .....	»	87
Bilancio consuntivo .....	»	95

**ISTITUTO SPERIMENTALE PER LA VALORIZZAZIONE TECNO-  
LOGICA DEI PRODOTTI AGRICOLI***Esercizio 2001:*

Relazione del Commissario .....	<i>Pag.</i>	215
Relazione del Collegio dei revisori .....	»	239
Bilancio consuntivo .....	»	247

*Esercizio 2002:*

Relazione del Commissario .....	»	277
Relazione del Collegio dei revisori .....	»	289
Bilancio consuntivo .....	»	341



ISTITUTO SPERIMENTALE PER L'ASSESTAMENTO FORESTALE  
E PER L'APICOLTURA

---

**BILANCIO D'ESERCIZIO 2001**



**RELAZIONE  
DEL CONSIGLIO DI AMMINISTRAZIONE**





PER COPIA CONFORME ALL'ORIGINALE



**RELAZIONE DEL COMMISSARIO DELL'ISTITUTO SPERIMENTALE  
PER L'ASSESTAMENTO FORESTALE E PER L'ALPICOLTURA DI  
TRENTO AL CONTO CONSUNTIVO DELL'ANNO 2001.**

**RENDICONTO FINANZIARIO**

Il rendiconto finanziario dell'esercizio 2001 si è chiuso con i seguenti risultati finali:

**COMPETENZA**

ENTRATE (accertamenti)		SPESE (impegni)	
Entrate correnti	Tit. II° 1.323.743.620	Spese correnti	Tit. I° 746.509.469
Altre entrate	Tit. III° 7.400.762	In c./capitale	Tit. II° 104.667.674
Partite di giro	Tit. VII° 68.625.657	Partite di giro	Tit. IV° 68.625.657
<b>TOTALE</b>	<b>1.339.770.039</b>	<b>TOTALE</b>	<b>919.802.800</b>
Avanzo finanziario			419.967.239
<b>Totali a pareggio</b>	<b>1.339.770.039</b>		<b>1.339.770.039</b>

**CASSA**

ENTRATE (riscossioni)		SPESE (pagamenti)	
Entrate correnti	Tit. II° 952.883.500	Spese correnti	Tit. I° 588.980.574
Altre entrate	Tit. III° 7.400.762	In c./capitale	Tit. II° 284.394.587
In conto capitale	Tit. V° 19.965.400	Partite di giro	Tit. IV° 68.330.000
Partite di giro	Tit. VII° 68.470.975	<b>TOTALE</b>	<b>941.705.161</b>
<b>TOTALE</b>	<b>1.048.720.637</b>		107.015.476
Avanzo di cassa			
<b>Totali a pareggio</b>	<b>1.048.720.637</b>		
<b>1.048.720.637</b>			

PER COPIA CONFORME ALL'ORIGINALE


**ENTRATE**

Il quadro riepilogativo delle entrate risulta essere il seguente:

**COMPETENZA**

		Previsione		Accertamento
Entrate correnti	Tit. II°	1.298.435.620	Tit. II°	1.323.743.620
Altre entrate	Tit. III°	7.300.000	Tit. III°	7.400.762
Alienazione beni patrim.	Tit. IV°	11.000.000	Tit. IV°	0
In conto capitale	Tit. V°	0	Tit. V°	0
Partite di giro	Tit. VII°	<u>72.000.000</u>	Tit. IV°	<u>68.625.657</u>
		1.388.735.620		1.399.770.039

**CASSA**

		Previsione		Riscossione
Entrate correnti	Tit. II°	1.672.160.428	Tit. II°	952.883.500
Altre entrate	Tit. III°	60.904.660	Tit. III°	7.400.762
Alienazione beni	Tit. VI°	11.000.000	Tit. VI°	0
In conto capitale	Tit. V°	21.150.000	Tit. V°	19.965.400
Partite di giro	Tit. VII°	<u>72.000.000</u>	Tit. IV°	<u>68.470.975</u>
		1.837.215.088		1.048.720.637

**Titolo II° Entrate derivanti da trasferimenti correnti**

Nel corso dell'anno 2001 si sono accertate entrate per complessive L. 1.323.743.620 di cui L. 1.047.893.620 erogate dal Ministero Politiche Agricole e L. 275.850.000 derivanti da Convenzioni con la Provincia Autonoma di Trento e la Regione Veneto. La parte erogata dal suddetto Ministero è costituita da L. 448.808.000 quale contributo per il funzionamento e l'attività ordinaria, L. 18.000.000 per borse di studio, L. 581.085.620 per il Progetto finalizzato Riselvitalia, mentre le convenzioni finanziate dalla Provincia Autonoma di Trento ammontano a L. 174.250.000 per EFOMI e L. 81.600.000 per Moderna e L. 20.000.000 quella finanziata dalla Regione Veneto.

**Titolo III° Altre entrate**

Comprende le entrate derivanti da affitti foresteria, interessi attivi su depositi, recuperi e rimborsi vari per complessive L. 7.400.762.

PER COPIA CONFORME ALL'ORIGINALE



**USCITE  
COMPETENZA**

		Previsione			Impegno
Correnti	Tit. I°	1.556.225.704	Tit. I°		746.509.469
In conto capitale	Tit. II°	260.469.520	Tit. II°		104.667.674
Partite di giro	Tit. IV°	<u>72.000.000</u>	Tit. IV°		<u>68.625.657</u>
		1.888.695.224			919.802.800

**CASSA**

		Previsione			Pagamenti
Correnti	Tit. I°	1.576.745.513	Tit. I°		588.980.574
In conto capitale	Tit. II	452.416.278	Tit. II°		284.394.587
Partite di giro	Tit. IV°	<u>72.053.043</u>	Tit. IV°		<u>68.330.000</u>
		2.101.214.834			941.705.161

**Titolo I° Spese correnti.**

Il dato di consuntivo evidenzia un totale di impegni assunti di complessive L. 919.802.800 rispetto ad una previsione definitiva di L. 1.888.695.224. Le somme non impegnate sono ascrivibili per la quasi totalità alle categorie 2 (oneri per il personale in attività di servizio), categoria 4 (spese per l'acquisto di beni di consumo e di servizi), categoria 5 (borse di studio), categoria 8 (imposte e tasse) categoria 11 e 12 (acquisto di beni durevoli ed opere immobiliari ed immobilizzazioni tecniche). Dette somme non impegnate si riferiscono in gran parte al progetto finalizzato Mi.P.A.F. Riselvitalia, ed a due convenzioni stipulate con la Provincia Autonoma di Trento negli ultimi mesi del 2001 "Efomi" e "Moderna".

**Titolo II° Spese in conto capitale.**

Presenta impegni per complessive L. 104.667.674 su un totale di previsioni definitive di L. 260.469.520. La differenza è giustificata in massima parte dal rinvio ai successivi esercizi del perfezionamento dell'impegno conseguente al reinvestimento patrimoniale degli importi derivanti dalla vendita del terreno di proprietà dell'Istituto.

PER COPIA CONFORME ALL'ORIGINALE


**SITUAZIONE RESIDUI****RESIDUI ATTIVI**

All'inizio dell'esercizio finanziario 2001 la consistenza dei residui era di L. 415.126.858. Le riscossioni sono state di L. 224.498.090 con un tasso di smaltimento del 54% circa, dovuto essenzialmente all'incasso di contributi ministeriali di progetti ormai conclusi. In conseguenza dell'archiviazione del procedimento disposta dalla Procura Regionale della Corte dei Conti Sezione di Trento, comunicata con nota prot. 1996/00054 del 13/06/2001, sono stati eliminati residui attivi per L. 53.604.660, relativi a crediti vantati dall'Istituto nei confronti di vari soggetti in seguito ai rilievi operati dall'Ispettore del Tesoro dott. Briganti nel corso della verifica amministrativo-contabile del 1994.

Sono stati inoltre eliminati crediti per L. 16.257.518 corrispondenti ad economie realizzate su progetti finalizzati e quindi non esigibili e L. 1.184.600 quali economie sull'intervento di ristrutturazione dei bagni dell'Istituto.

Nel corso dell'esercizio sono stati accertati residui per L. 575.547.492 e pertanto alla chiusura dell'esercizio i residui attivi 2001 e anni precedenti ammontano a L. 695.129.482.

**RESIDUI PASSIVI**

I residui passivi ammontavano a L. 212.519.610 all'inizio dell'esercizio e nel corso dell'anno sono stati pagati per L. 198.515.022, mentre risultano minori residui passivi per L. 13.377.288 che abbisognano di opportune ratifiche con apposito provvedimento del sottoscritto Commissario dell'Istituto.

Il tasso di smaltimento è pertanto del 93,4%.

I residui passivi accertati nel 2001 ammontano a L. 176.612.661 e pertanto i residui attivi complessivi ammontano a L. 177.239.961

Riassumendo per quanto riguarda il conto dei residui attivi e passivi il carico al 31/12/2001 presenta alla chiusura dell'esercizio le risultanze di seguito indicate.

**Residui attivi**

Consistenza al 01/01/2001	L.	415.126.858
Diminuzioni	L.	71.046.778
Aumenti	L.	0
Riscossione nell'anno 2001	L.	224.498.090
Rimasti da riscuotere	L.	119.581.990
Di competenza dell'anno 2001	L.	575.547.492
<b>Consistenza al 31/12/2001</b>	<b>L.</b>	<b>695.129.482</b>

PER COPIA CONFORME ALL'ORIGINALE


**Residui passivi**

Consistenza al 01/01/2001	L.	212.519.610
Diminuzioni	L.	13.377.288
Aumenti	L.	0
Pagati nell'anno 2001	L.	198.515.022
Rimasti da pagare	L.	627.300
Di competenza dell'anno 2001	L.	176.612.661
<b>Consistenza al 31/12/2001</b>	<b>L.</b>	<b>177.239.961</b>

**SITUAZIONE AMMINISTRATIVA**

Da quanto sopra esposto, risulta pertanto la seguente situazione:

**Fondo Cassa al 1/1/2001** L. **297.352.356**

**Riscossioni**

In conto competenza L. 824.222.547

In conto residui L. 224.498.090

**Pagamenti**

In conto competenza L. 743.190.139

In conto residui L. 198.515.022

**Fondo cassa al 31/12/2001** L. **404.367.832**

+ Residui attivi L. 695.129.482

- Residui passivi L. 177.239.961

**AVANZO DI AMMINISTRAZIONE** L. **922.257.353**

Il saldo di cassa al 31/12/2001 coincide con la situazione presentata dall'Istituto Tesoriere Banca IntesaBci.

L'avanzo di amministrazione di L. 922.257.353 risulta composto da:

A) L. **692.461.656** da contabilità di progetti finalizzati e dagli stanziamenti relativi a contabilità speciali pluriennali non effettivamente impegnati alla fine dell'esercizio. Pertanto la cifra indicata, nel rispetto del vincolo di destinazione, va reiscritta ai pertinenti capitoli di bilancio di previsione 2002, tenendo peraltro conto degli stanziamenti già risultanti.

In apposito prospetto (allegato A), viene esposta analiticamente la composizione di detto avanzo e la differenza da ridistribuire.

PER COPIA CONFORME ALL'ORIGINALE



B) **L. 198.437.363** dalla contabilità ordinaria di cui:

- **L.83.545.054** dalla economie della gestione ordinaria. Il dato evidenzia un consistente riassorbimento delle economie di gestione accumulate negli anni precedenti ed è significativo di un incremento delle potenzialità operative e della vitalità del settore della ricerca ordinaria
- **L.114.892.309** somma residua del ricavato della vendita del terreno che, pur se contabilmente imputabile alla gestione ordinaria, si riferisce comunque ad importi con preciso vincolo di destinazione in quanto da utilizzare per reinvestimenti patrimoniali in via di progettazione tecnica.

C) **L. 31.358.334** da finanziamento per borse di studio

### CONTO ECONOMICO

Il conto economico evidenziato nell'allegato al bilancio, presenta come dato finale un **avanzo di L. 588.688.459**, quale risultato differenziale tra le entrate pari a L. 1.630.791.257 e le uscite per L. 1.042.102.798.

### SITUAZIONE PATRIMONIALE

#### BENI MOBILI

##### **Categoria I° - Mobili arredi e macchine d'ufficio**

Consistenza al 1/1/2001	L.	176.518.677
Beni acquistati al 31/12/2001	L.	10.964.500
Beni scaricati al 31/12/2001	L.	0
<b>Totale al 31/12/2001</b>	<b>L.</b>	<b>187.483.177</b>

##### **Categoria II° - Biblioteca**

Consistenza al 1/1/2001	L.	171.898.487
Beni acquistati al 31/12/2001	L.	1.544.400
Beni scaricati al 31/12/2001	L.	0
<b>Totale al 31/12/2001</b>	<b>L.</b>	<b>173.442.887</b>

##### **Categoria III° - Attrezzature scientifiche, automezzi, macchine agricole**

Consistenza al 1/1/2001	L.	458.949.443
Beni acquistati al 31/12/2001	L.	65.079.743
Beni scaricati al 31/12/2001	L.	0
<b>Totale al 31/12/2001</b>	<b>L.</b>	<b>524.029.186</b>

PER COPIA CONFORME ALL'ORIGINALE


**BENI IMMOBILI**

Consistenza al 1/1/2001	L.	1.839.263.251
Beni acquistati al 31/12/2001	L.	206.805.944
<b>Totale al 31/12/2001</b>	<b>L.</b>	<b>2.046.069.195</b>

La situazione patrimoniale può essere quindi così riassunta:

**ATTIVITÀ'**

- Beni immobili	L.	2.046.069.195
- Fondo cassa	L.	404.367.832
- Residui attivi	L.	695.129.482
- Rimanenze prodotti	L.	1.875.000
- Immobilizzazioni tecniche	L.	884.955.250
- Disavanzo economico	L.	493.918.194
<b>TOTALE</b>	<b>L.</b>	<b>4.526.314.953</b>

**PASSIVITÀ'**

- Residui passivi	L.	177.239.961
- Fondo ammortamento e svalutazione crediti	L.	1.739.992.537
- Avanzo economico esercizi precedenti	L.	2.020.393.996
- Avanzo economico esercizio 2001	L.	588.688.459
<b>TOTALE</b>	<b>L.</b>	<b>4.526.314.953</b>

Villazzano 18.4.2002

Il Commissario  
(Prof. Umberto Bagnaresi)



PER COPIA CONFORME ALL'ORIGINALE



A handwritten signature in black ink.

ALLEGATO A

**PROSPETTO DIMOSTRATIVO AVANZO FINALIZZATO  
INDICANTE LE SOMME DA RIDISTRIBUIRE O RIDURRE  
SUL BILANCIO DI PREVISIONE 2002**

<b>PROGETTO</b>	<b>PREVENTIVO 2002</b>	<b>CONSUNTIVO 2001</b>	<b>DIFFERENZA da distribuire</b>
Riselvitalia	541.960.346	398.857.944	- 143.102.402
Convezione Regione Veneto	13.451.735	11.581.785	- 1.869.950
Risorse Genetiche	2.621.610	2.597.610	- 24.000
Progetto I.P.P.O..	13.514.547	18.083.306	+ 4.568.759
Convezione P.A.T. Moderna	81.600.000	81.600.000	//
Convezione P.A.T. EFOMI	169.989.148	138.345.394	- 31.643.754
<b>RETEFOR</b>	<b>50.000.000</b>	<b>41.395.635</b>	<b>- 8.604.365</b>
<b>Totali</b>	<b>873.137.386</b>	<b>692.461.674</b>	<b>- 180.675.712</b>

<b>BORSE DI STUDIO</b>	<b>28.000.000</b>	<b>31.358.334</b>	<b>+ 3.358.334</b>
------------------------	-------------------	-------------------	--------------------

RELAZIONE  
DEL COLLEGIO DEI REVISORI



PIA CONFORME ALL'ORIGINALE



*M. Simeoni*

### VERBALE DEL COLLEGIO DEI REVISORI DEI CONTI N° 273

L'anno 2002 il giorno 30 del mese di aprile nei locali dell'ISAFa di Trento, si è riunito il Collegio dei Revisori dei conti, presenti il dott. A. Simeoni ed il dott. R. Scacchi, assente giustificata la dott.ssa Amatore, per procedere ad alcune operazioni di verifica e all'esame del bilancio consuntivo per l'anno nonché della prima proposta di variazioni di bilancio preventivo 2002. Il Collegio effettua la verifica di cassa e procede a riscontri delle scritture contabili relative al periodo intercorrente fra la data odierna e quella dell'ultima verifica. Le risultanze vengono di seguito riportate:

#### - Fondi di economato

La situazione dei fondi di economato è la seguente:

ENTRATE	€	5.329,23
USCITE	€	<u>4.124,45</u>
SALDO	€	1.204,78

La predetta somma è stata rinvenuta in contanti presso l'economista.

#### - Verifica di cassa

La chiusura della contabilità dei fondi di bilancio, rilevata alla data del 29/04/2002, indica le seguenti risultanze:

ENTRATE	€	318.040,69
USCITE	€	<u>88.634,55</u>
SALDO	€.	229.406,14

Il saldo risultante dalle scritture della Banca IntesaBci, come da estratto conto del 29/04/2002, presenta un saldo di €. 256.202,33; la differenza di €. 26.796,19 si riferisce ad entrate di cui non è stata emessa reversale di incasso relative a € 11.633,19 - Convenzione PAT Efomi -, € 4641,38 rideterminazione del saldo - Progetto UE Fair 3 - e € 9.294,93 quale saldo contribuito per borse di studio D.M. 277/7241/97 oltre a pagamenti non contabilizzati dall'Istituto Tesoriere per € 1226,69, relativi ad utenze di prossima scadenza.

Dal mod. 3 Tesun della Sezione di Tesoreria Provinciale di Trento alla data del 15/04/02 risulta un saldo di € 281.248,68; la differenza di € 25.046,35 è dovuta a pagamenti effettuati dall'Istituto Tesoriere per € 34.291,10 in attesa di regolarizzazione e da reversali per € 9.244,75 non ancora registrate dallo stesso Istituto.

#### CONTO CONSUNTIVO 2001

La documentazione, accompagnata dalla relazione del commissario dell'Istituto. Prof. Bagnaresi, comprende il rendiconto finanziario, la situazione patrimoniale, il conto economico, e la lista dei residui attivi e passivi, nonché il provvedimento commissariale di rideterminazione dei residui attivi e passivi. Il consuntivo finanziario che è stato trasmesso per le vie brevi a questo Collegio, presenta le seguenti risultanze espresse in lire:

*S*

PER COPIA CONFORME ALL'ORIGINALE



M. Nigri

**COMPETENZA**

ENTRATE (accertamenti)		SPESE (impegni)	
Entrate correnti	Tit. II° 1.323.743.620	Spese correnti	Tit. I° 746.509.469
Altre entrate	Tit. III° 7.400.762	In c./capitale	Tit. II° 104.667.674
Partite di giro	Tit. VII° 68.625.657	Partite di giro	Tit. VI° 68.625.657
<b>TOTALE</b>	<b>1.339.770.039</b>	<b>TOTALE</b>	<b>919.802.800</b>
Avanzo finanziario			419.967.239
<b>Totali a pareggio</b>	<b>1.339.770.039</b>		<b>1.339.770.039</b>

**CASSA**

ENTRATE (riscossioni)		SPESE (pagamenti)	
Entrate correnti	Tit. II° 952.883.500	Spese correnti	Tit. I° 588.980.574
Altre entrate	Tit. III° 7.400.762	In c./capitale	Tit. II° 284.394.587
In conto capitale	Tit. V° 19.965.400	Partite di giro	Tit. IV° 68.330.000
Partite di giro	Tit. VII° 68.470.975	<b>TOTALE</b>	<b>941.705.161</b>
<b>TOTALE</b>	<b>1.048.720.637</b>		107.015.476
Avanzo di cassa			
<b>Totali a pareggio</b>	<b>1.048.720.637</b>		<b>1.048.720.637</b>

Il Collegio effettuati i necessari riscontri con le scritture contabili dell'Istituto, non esprime osservazioni e conferma, quanto alla parte entrata, che il titolo II° è costituito, dal contributo ministeriale per il funzionamento, nonché dai fondi integrativi dello stesso e contributi per progetti speciali e convenzioni regionali così come indicati nella relazione commissariale.

Il titolo III° è costituito dagli introiti per fitti ed altre voci ordinarie e recuperi e rimborsi vari.

Il titolo I° delle spese correnti, evidenzia impegni inferiori alla previsione definitiva dell'anno 2001. Le somme non impegnate si riferiscono in gran parte al progetto finalizzato RISELVITALIA e alle due convenzioni regionali. Il titolo II° presenta impegni per spese in conto capitale per complessive lire 104.667.674.

SK

FEP COPIA CONFORME ALL'ORIGINALE



M. Nigri

## SITUAZIONE DEI RESIDUI

### RESIDUI ATTIVI

Per quanto riguarda il tasso di smaltimento dei residui attivi conseguito, il Collegio evidenzia un realizzo pari al 54% dovuto all'incasso di contributi ministeriali. Il saldo al termine dell'esercizio ammonta a lire 695.129.482 (di cui 575.547.492 per l'anno in corso, costituiti essenzialmente da contributi ministeriali di cui ai capitoli 2.03.02.1 e 2.04.01.E).

In conseguenza dell'archiviazione del procedimento disposta dalla Procura Regionale della Corte dei Conti Sezione di Trento, comunicata con nota prot. 1996/00054 del 13/06/2001 sono stati eliminati residui attivi per lire 53.604.660, relativi a crediti iscritti nei confronti di vari soggetti a seguito della verifica amministrativo-contabile del 1994 dell'IGF Ispettore dott. Briganti. Il Collegio al riguardo sottolinea che sullo stesso argomento sono state a suo tempo acquisite le determinazioni del Ministero del Tesoro IGP con nota SI2009/204859/102326 del 29/01/1997 e del MIPAF con nota 110860/97 della D.G. Servizi Generali e Personale Divisione VIII<sup>^</sup>.

Sono stati inoltre eliminati crediti per lire 16.257.518 corrispondenti ad economie realizzate su Progetti Finalizzati e quindi non esigibili e lire 1.184.600 quali economie sull'intervento di ristrutturazione dei bagni dell'Istituto.

### RESIDUI PASSIVI

In relazione anche alle continue sollecitazioni di questo Collegio è stato per gran parte 93,4% conseguito lo smaltimento dei residui degli anni pregressi. I residui afferenti l'anno 2001 ammontano a lire 176.612.667 dovuti in particolare modo a fatture da pagare, a canoni per servizi, ecc..

Il Collegio ha esaminato gli atti relativi alle operazioni di riaccertamento che hanno prodotto una diminuzione di lire 13.377.288 dei predetti residui di spesa. Il provvedimento è stato supportato da deliberazione Commissariale n. 16 del 22/04/2002, assunta ai sensi dell'articolo 39 comma 3) del D.P.R. 696/79, sulla quale il Collegio non esprime osservazioni. Il Fondo Cassa del 31/12/2001 presenta un saldo di lire 404.367.832 pari alle risultanze dell'Istituto Tesoriere. L'avanzo di amministrazione definitivamente conseguito ammonta a lire 922.257.353 composto così come nel dettaglio della Relazione Commissariale. Il conto economico si chiude con un risultato differenziale attivo di lire 588.688.459. La situazione patrimoniale presenta i seguenti dati riassuntivi:

PER COPIA CONFORME ALL'ORIGINALE


**ATTIVITÀ'**

- Beni immobili	L.	2.046.069.195
- Fondo cassa	L.	404.367.832
- Residui attivi	L.	695.129.482
- Rimanenze prodotti	L.	1.875.000
- Immobilizzazioni tecniche	L.	884.955.250
- Disavanzo economico	L.	493.918.194
<b>TOTALE</b>	<b>L.</b>	<b>4.526.314.953</b>

**PASSIVITÀ'**

- Residui passivi	L.	177.239.961
- Fondo ammortamento e svalutazione crediti	L.	1.739.992.537
- Avanzo economico esercizi precedenti	L.	2.020.393.996
- Avanzo economico esercizio 2001	L.	588.688.459
<b>TOTALE</b>	<b>L.</b>	<b>4.526.314.953</b>

Durante il decorso esercizio questo Collegio ha svolto periodiche verifiche dei dati di gestione ed ha esaminato tre note di Variazione al Bilancio di Previsione 2001 tutte approvate dagli Organi ministeriali. Il Bilancio di Previsione dell'Istituto per l'anno 2002 è stato inviato al MiPAF con nota prot. 3728/04 del 4/12/2001 e risulta approvato per decorso del termine di cui al D.P.R. 439/98.

Premesso quanto sopra il Collegio rende il proprio parere favorevole per l'approvazione del Consuntivo dell'esercizio 2001.

**VARIAZIONI DI BILANCIO 2002**

Il Collegio procede successivamente all'esame del primo provvedimento di variazione al bilancio di previsione 2002 sulla base della documentazione fornita dagli uffici dell'Istituto corredata dalla relazione di accompagnamento del Commissario, prof. Bagnaresi, del 18/04/2002.

La proposta di variazione di bilancio, i cui dati contabili sono espressi in Euro in relazione al procedimento di conversione secondo la normativa specifica, è dovuta essenzialmente alla minore disponibilità complessiva dell'avanzo di amministrazione che risulta inferiore di Euro 79.142,57 rispetto alla previsione anno 2002 di Euro 555.448,74 ( consuntivo 2001 pari a Euro 476.306,17).

Si rileva, peraltro, un incremento parziale di detto avanzo di amministrazione rispetto alle previsioni 2002, di Euro 1.734,43 per le borse di studio e di Euro 12.434,23 per la gestione ordinaria.

Le variazioni proposte conseguono anche alla stipula di nuove convenzioni con il MiPAF e con la Regione Abruzzo, nonché a nuovi finanziamenti ministeriali erogati per la realizzazione di interventi strutturali e per assegni di ricerca.

PER COPIA CONFORME ALL'ORIGINALE



Per il dettaglio della riorganizzazione degli stanziamenti dei singoli capitoli si rinvia a quanto esposto nel dettaglio della relazione del Commissario.

Dal contesto delle variazioni e degli storni esaminati si evince che gli stessi rispondono a criteri di ragionevolezza e razionalità, pertanto, il Collegio non avendo sostanziali osservazioni da formulare a riguardo, rende il proprio parere favorevole.

### VARIE

Da parte della Direzione dell'Istituto è stata trasmessa al Collegio una nota interna redatta dal dott. Scrinzi relativa al verbale n. 272 del 22/11/2001. Al riguardo il Collegio ribadisce che le risposte alle richieste di chiarimenti formulate nei verbali dal Collegio debbono essere prodotte esclusivamente dai responsabili dell'amministrazione, Commissario e/o Direttore quali referenti istituzionali dell'Istituto.

Verbale letto, approvato e sottoscritto.

IL COLLEGIO DEI REVISORI  
DEI CONTI

Dott. Antonio Simeoni

Dott. Roberto Scaechi



PER COPIA CONFORME ALL'ORIGINALE



DELIBERA DEL COMMISSARIO n° 18 del 30.4.2002

Il Commissario dell'Istituto Sperimentale per l'Assestamento Forestale e per l'Alpicoltura,

VISTO il D.M. 23/12/1997 con il quale, essendo stato sciolto il Consiglio di Amministrazione dell'Istituto, gli vengono conferiti poteri di ordinaria e straordinaria amministrazione;

VISTO il D.M. 11 febbraio 1999, con il quale l'incarico viene prorogato fino ad avvenuto riordino degli Istituti di ricerca e sperimentazione agraria;

ESAMINATO lo schema del **Conto Consuntivo per l'anno 2001 e del 1° Provvedimento di variazioni al Bilancio di Previsione anno 2002;**

PRESO ATTO del parere favorevole espresso dal Collegio dei Revisori dei Conti con verbale n. 273 del 30/04/2002;

RITENUTO di dover procedere;

DELIBERA

l'approvazione del Conto Consuntivo ISAFSA per l'anno 2001 e del primo Provvedimento di variazione al Bilancio di Previsione per l'anno 2002 e dispone che la presente Delibera, unitamente agli atti contabili, venga trasmessa al Ministero Vigilante per il seguito di competenza.

IL COMMISSARIO  
(Prof. Umberto Bagnaresi)

RM/rm

## BILANCIO CONSUNTIVO



RENDICONTO FINANZIARIO DELL'ESERCIZIO 2001  
ENTRATE

PAG. 1

CODICE	DESCRIZIONE	GESTIONE DI COMPETENZA						DIFFERENZE RISPETTO ALLE PREVISIONI		
		PREVISIONI		SOMME ACCERTATE		RISERVE DA RISCUOTERE	TOTALI ACCERTATI	IN +	IN -	
		INITIALI	VARIAZIONI	DEFINITIVE	RISOSSE					
		4	5 (7-4)	6 (4-7)	7 (4+5-6)	8	9 (10-8)	10 (8+9)	11 (10-7)	12 (7-10)
	TITOLO 1 - Avanzo di Amministrazione	439.603.736	60.355.868		499.959.604					
	Cat. 1 - ENTRATE CONTRIBUTIVE									
101010	1 - ALIQUOTE CONTRIBUTIVE A CARICO DEI DATORI DI LAVORO E/O DEGLI ISCRITTI									
102010	2 - QUOTE DI PARTECIPAZIONE DEGLI ISCRITTI ALL'ONERE DI SPECIFICHE GESTIONI									
	TITOLO 2 - ENTRATE DERIVANTI DA TRASFERIMENTI CORRENTI									
	Cat. 3 - TRASFERIMENTI DA PARTE DELLO STATO	423.500.000								
203010	- Contributo del M.I.P.A. per il funzionamento				423.500.000					
203020	- Altri contributi del M.I.P.A.		18.000.000		18.000.000		9.000.000		448.808.000	25.308.000
203021	- Contributo M.I.P.A.F. Progr. RI.SELV.ITALIA Nazionale									
203023	- Contributo M.I.P.A.F. Progr. Risorse Genetiche		581.085.620		581.085.620		290.542.810		581.085.620	
203024	- Contributo M.I.P.A. Prog. Gestione risorse prato pascolive alpine									
203026	- Contributi M.I.P.A. Progetto "Incremento della produzione di piante officinali - I.P.O."									
203027	- Contributo Prog. RETEFOR									
203028	- Contributi del M.I.P.A. concessi per la sperimentazione sulle piante officinali									
	Cat. 4 - TRASFERIMENTI DA PARTE DELLE REGIONI	423.500.000	599.085.620		1.022.585.620	748.350.810	299.542.810	1.047.893.620	25.308.000	
204010	- .....									
204012	- Convenzione Regione Veneto		20.000.000		20.000.000		20.000.000		20.000.000	
204019	- Convenzione Regione Emilia Romagna									
20401E	- Programma PAT - ESONI									
	Cat. 5 - TRASFERIMENTI DA PARTE DEI COMUNI E DELLE PROVINCE									
	- Totale Categoria 4 -									
	- Totale Categoria 5 -									
	- Totale									


PER COPIA CONFORME ALL'ORIGINALE

XIV LEGISLATURA - DISEGNI DI LEGGE E RELAZIONI - DOCUMENTI

PARTE II PAG. 1

CAPITOLO	GESTIONE DEI RESIDUI ATTIVI					GESTIONE DI CASSA				TOTALE DEI RESIDUI ATTIVI AL TERMINE DELL'ESERCIZIO	
	RESIDUI ALL'INIZIO DELL'ESERCIZIO	RISCOSSI	RIMASTI DA RISCRIVERE	VARIAZIONI		RISCOSSIONI	DIFFERENZE RISPETTO ALLE PREVISIONI				
				IN +	IN -		IN +	IN -			
CODICE	13	14	15 (16-14)	16 (14+15)	17 (16-13)	18 (13-16)	19	20	21 (20-19)	22 (19-20)	23 (9+15)
III. 1											
101010											
102010											
III. 2											
203010											
203020	58.585.656	29.572.730	27.000.000	56.572.730		2.012.926	423.300.000	448.808.000	25.308.000	38.012.926	36.000.000
203021											
203023	14.000.000	7.000.000	7.000.000	14.000.000			76.585.656	38.572.730		290.542.810	290.542.810
203024	9.900.000	8.324.700		8.324.700		1.575.300	581.085.620	7.000.000		7.000.000	7.000.000
203026	133.650.000	94.963.010	26.106.990	121.070.000		12.580.000	14.000.000	8.324.700		1.575.300	
203027	51.975.000		51.975.000	51.975.000			9.900.000	94.963.010		38.486.990	26.106.990
203028	57.261.542	57.172.250		57.172.250		89.292	51.975.000	57.172.250		51.975.000	51.975.000
Tot. Cat. 3	325.372.198	197.032.690	112.081.990	389.114.680		16.257.518	57.261.542	945.383.500	25.308.000	427.882.318	411.624.800
204010											
204012											
204019	15.000.000	7.500.000	7.500.000	15.000.000			20.000.000	7.500.000		20.000.000	20.000.000
20401E											
Tot. Cat. 4	15.000.000	7.500.000	7.500.000	15.000.000			15.000.000	7.500.000		174.250.000	201.750.000

PER COPIA CONFORME ALL'ORIGINALE






XIV LEGISLATURA - DISEGNI DI LEGGE E RELAZIONI - DOCUMENTI

PARTE II  
PAG. 2

CAPITOLO CODICE	GESTIONE DEI RESIDUI ATTIVI				GESTIONE DI CASSA				TOTALE DEI RESIDUI ATTIVI AL TERMINE DELL'ESERCIZIO		
	RESIDUI ALL'INIZIO DELL'ESERCIZIO	RISCIOSI	RIMASTI DA RISCIUTERE	TOTALI	VARIAZIONI		PREVISIONI	RISCOSSIONI		DIFFERENZE RISPETTO ALLE PREVISIONI	
					IN +	IN -				IN +	IN -
	13	14	15 (16-14)	16 (14+15)	17 (16+13)	18 (17-16)	19	20	21 (20-19)	22 (19-20)	23 (9+13)
205010											
20501H							81.600.000			81.600.000	81.600.000
Tot. Cat. 5							81.600.000			81.600.000	81.600.000
206035							9.918.115			9.918.115	
20603L							23.434.495			23.434.495	
Tot. Cat. 6							33.352.610			33.352.610	
TOT. III. 2	340.372.198	204.532.690	119.581.990	324.114.680	16.257.518	16.257.518	1.672.160.428	952.883.500	25.306.000	744.584.928	694.374.800
III. 3											
307010							1.000.000			1.000.000	
307020											
307030											
Tot. Cat. 7							1.000.000			1.000.000	
308010	33.947.920						38.947.920	2.557.350		36.390.570	
308020								11.511		288.489	
308030							300.000				
Tot. Cat. 8	33.947.920						39.247.920	2.569.061		36.678.859	
309010											
309020											
309030	19.656.740						19.656.740	4.821.701		15.825.039	
Tot. Cat. 9	19.656.740						20.656.740	4.821.701		15.825.039	
310010							20.656.740	4.821.701		15.825.039	

PER COPIA CONFORME ALL'ORIGINALE



PARTE I PAG. 3

CODICE	DESCRIZIONE	GESTIONE DI COMPETENZA												
		PREVISIONI			SOMME ACCERTATE			DIFFERENZE RISPETTO ALLE PREVISIONI						
		VARIAZIONI		DEFINITIVE	RISOSSE	RIMASTE DA RISCOUERE	TOTALI ACCERTATI	IN +	IN -					
		IN AUMENTO	IN DIMINUZIONE											
4	5 (7-4)	6 (4-7)	7 (4+5-6)	8	9 (10-8)	10 (8+9)	11 (10-7)	12 (7-10)						
	TITOLO 3 - TOTALE TITOLO 3 - ENTRATE PER ALIENAZIONE DI BENI PATRIMONIALI E RISCOSSIONE DI CREDITI	7.300.000			7.300.000									
Cat. 11	ALIENAZIONE DI IMMOBILI E DIRITTI REALI													
411010	- Alienazione terreni													
411020	- Realizzi diversi													
Cat. 12	ALIENAZIONE DI IMMOBILIZZAZIONI TECNICHE													
412010	- Alienazione di beni mobili, arredi e macchine d'uf ficio													
412020	- Alienazione automezzi													
412030	- Alienazione strumenti scientifici ed attrezzature tecniche	11.000.000			11.000.000									11.000.000
412040	- Alienazione macchine ed attrezzi agricoli													
Cat. 13	REALIZZO DI VALORI MOBILIARI	11.000.000			11.000.000									11.000.000
413010	- Totale Categoria 12 -													
Cat. 14	RISCOSSIONI DI CREDITI													
414010	- Prelevamento dal fondo di accantonamento per liqui dazione indennità di anzianità													
414020	- Prelievi dalla Tesoreria Statale													
TITOLO 4	TOTALE TITOLO 4 - ENTRATE DERIVANTI DA TRASFERIMENTI IN C/CAPITALE	11.000.000			11.000.000									11.000.000
Cat. 15	TRASFERIMENTI DA PARTE DELLO STATO													
515010	- Finanziamenti del Mi.P.A. per spese in c/capital													
Cat. 16	TRASFERIMENTI DALLE REGIONI													
516010	- Totale Categoria 15 -													
Cat. 17	TRASFERIMENTI DA COMUNI E PROVINCE													
517010	-													

PER COPIA CONFORME ALL'ORIGINALE

*[Signature]*

TRENTO

Assessorato Regionale di Programmazione




XIV LEGISLATURA — DISEGNI DI LEGGE E RELAZIONI — DOCUMENTI

PARTE II  
PAG. 3

CAPITOLLO	GESTIONE DEI RESIDUI ATTIVI							GESTIONE DI CASSA			TOTALE DEI RESIDUI ATTIVI AL TERMINE DELL'ESERCIZIO	
	CODICE	RESIDUI ALL'INIZIO DELL'ESERCIZIO	RISCOSSI	RIMASTI DA RISCOUTERE	TOTALI	VARIAZIONI		PREVISIONI	RISCOSSIONI	DIFFERENZE RISPETTO ALLE PREVISIONI		
						IN +	IN -			IN +		IN -
	13	14	15 (16-14)	16 (14+15)	17 (16-13)	18 (13-16)	19	20	21 (20-19)	22 (19-20)	23 (9+15)	
TOT. TIT. 3 TIT. 4	53.604.660				53.604.660		60.904.660	7.400.782		53.503.879		
411010												
411020												
412010												
412020							11.000.000			11.000.000		
412030												
412040												
Tot. Cat. 12							11.000.000			11.000.000		
413010												
414010												
414020												
TOT. TIT. 4 TIT. 5							11.000.000			11.000.000		
515010	21.150.000	19.965.400		19.965.400			21.150.000	19.965.400		1.184.600		
Tot. Cat. 15	21.150.000	19.965.400		19.965.400			21.150.000	19.965.400		1.184.600		
516010												
517010												

PER COPIA CONFORME ALL'ORIGINALE



PARTE I PAG. 4

CODICE	DESCRIZIONE	GESTIONE DI COMPENSAZIONE										DIFFERENZE RISPETTO ALLE PREVISIONI			
		PREVISIONI		SOMME ACCERTATE			TOTALI ACCERTATI		DIFFERENZE RISPETTO ALLE PREVISIONI		IN +	IN -			
		INITIALI	IN AUMENTO	IN DIMINUIZIONE	DEFINITIVE	RISCORSE	RIMASIE DA RISCONTARE	TOTALI ACCERTATI	IN +	IN -					
4	5 (7-4)	6 (4-7)	7 (4+5-6)	8	9 (10-8)	10 (8+9)	11 (10-7)	12 (7-10)							
518010	Cat. 18 - TRASFERIMENTI DA ALTRI ENTI DEL SETTORE PUBBLICO														
	- .....														
	- TOTALE TITOLO 5 -														
	TITOLO 6 - ACCENSIONE DI PRESTITI														
619010	Cat. 19 - ASSUNZIONE DI MUTUI														
	- .....														
	Cat. 20 - ASSUNZIONE DI ALTRI DEBITTI FINANZIARI														
	- .....														
620010	- .....														
	Cat. 21 - EMISSIONE DI OBBLIGAZIONI														
	- .....														
621010	- .....														
	TITOLO 7 - PARTITE DI GIRO														
	- .....														
722010	Cat. 22 - PARTITE DI GIRO	50.000.000	10.000.000		60.000.000	56.625.657	60.000.000	60.000.000	56.625.657	56.625.657	56.625.657	60.000.000	3.374.343		
	- Ritenute erariali	6.000.000			6.000.000	5.985.318	6.000.000	6.000.000	5.985.318	5.985.318	6.000.000	6.000.000			
722020	- Ritenute previdenziali e assistenziali	6.000.000			6.000.000	6.000.000	6.000.000	6.000.000	6.000.000	6.000.000	6.000.000	6.000.000			
722030	- Recupero anticipazioni al fondo economato	6.000.000			6.000.000	6.000.000	6.000.000	6.000.000	6.000.000	6.000.000	6.000.000	6.000.000			
722040	- Recupero anticipazioni varie														
722050	- Partite in conto sospeso														
722060	- Depositi cauzionali da terzi														
	- Totale Categoria 22 -	62.000.000	10.000.000		72.000.000	68.470.975	72.000.000	72.000.000	68.470.975	68.470.975	68.470.975	72.000.000	3.374.343		
	- TOTALE TITOLO 7 -	62.000.000	10.000.000		72.000.000	68.470.975	72.000.000	72.000.000	68.470.975	68.470.975	68.470.975	72.000.000	3.374.343		


PER COPIA CONFORME ALL'ORIGINALE



PARTE II PAG. 4

CAPITOLO CODICE	GESTIONE DEI RESIDUI ATTIVI					GESTIONE DI CASSA				TOTALE DEI RESIDUI ATTIVI AL TERMINE DELL'ESERCIZIO	
	RESIDUI ALL'INIZIO DELL'ESERCIZIO	RISCOSSI	RIMASTI DA RISCUOTERE	TOTALI	VARIAZIONI		PREVISIONI	RISCOSSIONI	DIFFERENZE RISPETTO ALLE PREVISIONI		
					IN +	IN -			IN +		IN -
	13	14	15 (16-14)	16 (14+15)	17 (16-13)	18 (13-16)	19	20	21 (20-19)	22 (19-20)	23 (9+15)
518010											
TOT. III. 5 III. 6	21.150.000	19.965.400		19.965.400		1.184.600	21.150.000	19.965.400		1.184.600	
619010											
620010											
621010											
III. 7											
722010							60.000.000	56.625.657		3.374.343	
722020							6.000.000	5.845.318		154.682	
722030							6.000.000	6.000.000			
722040											
722050											
722060											
Tot. Cat. 22 TOT. III. 7							72.000.000	68.470.975		3.529.025	154.862
							72.000.000	68.470.975		3.529.025	154.862

PER COPIA CONFORME ALL'ORIGINALE



PARTE I PAG. 5

CODICE	DESCRIZIONE	GESTIONE DI COMPETENZA										
		PREVISIONI			SOMME ACCERTATE			DIFFERENZE RISPETTO ALLE PREVISIONI				
		INIZIALI	VARIAZIONI		RISOSSE	RIMASTE DA RISCOUERE	TOTALI ACCERTATI	IN +	IN -			
			IN AUMENTO	IN DIMINUIZIONE						DEFINITIVE	7 (4+5-6)	8
		4	5 (7-4)	6 (4-7)	7 (4+5-6)	8	9 (10-8)	10 (8+9)	11 (10-7)	12 (7-10)		
	- Avanzo di Amministrazione	439.683.736	60.355.868		499.959.604							
	- Risparmio dei titoli -											
	- TITOLO 2 -	425.500.000	874.935.620		1.298.435.620	748.350.810	575.392.810	1.323.743.620	25.308.000	3.730.930		
	- TITOLO 3 -	7.300.000			7.300.000	7.400.762		7.400.762	3.831.701	11.000.000		
	- TITOLO 4 -	11.000.000			11.000.000							
	- TITOLO 5 -											
	- TITOLO 7 -	62.000.000	10.000.000		72.000.000	68.470.975	154.682	68.625.657	29.139.701	3.374.343		
	- TOTALE GENERALE	942.403.736	945.291.688		1.888.695.224	824.222.547	575.547.492	1.399.770.039	18.105.282			


PER COPIA CONFORME ALL'ORIGINALE

*Luigi Guella*

PARTE II PAG. 5

CAPITOLO	GESTIONE DEI RESIDUI ATTIVI					GESTIONE DI CASSA				TOTALE DEI RESIDUI ATTIVI AL TERMINE DELL'ESERCIZIO	
	RESIDUI ALL'INIZIO DELL'ESERCIZIO	RISCOSSI	RIMASTI DA RISCOUERE	TOTALI	VARIAZIONI		PREVISIONI	RISCOSSIONI	DIFFERENZE RISPETTO ALLE PREVISIONI		
					IN +	IN -			IN +		IN -
CODICE	13	14	15 (16-14)	16 (14+15)	17 (16-13)	18 (13-16)	19	20	21 (20-19)	22 (19-20)	23 (19+15)
RIEP. TITOLI											
- TITOLO 2 -	340.372.498	204.532.690	119.581.990	324.114.680	16.257.518		1.672.160.428	932.883.500	25.308.000	744.584.928	694.974.800
- TITOLO 3 -	53.604.660				53.604.660		60.904.660	7.400.742		53.503.896	
- TITOLO 4 -							11.000.000			11.000.000	
- TITOLO 5 -	21.150.000	19.965.400		19.965.400	1.184.600		21.150.000	19.965.400		1.184.600	
- TITOLO 7 -							72.000.000	68.470.975		3.529.025	
TOTALE GENER.	415.126.858	224.498.090	119.581.990	344.080.080	71.046.778		1.837.215.088	1.048.720.637	25.308.000	813.802.451	154.682.695.129.482

PER COPIA CONFORME ALL'ORIGINALE




RENDICONTO FINANZIARIO DELL'ESERCIZIO 2001  
 PARTE I  
 SPESA

PAG. 6

CODICE	DESCRIZIONE	GESTIONE DI COMPETENZA										DIFFERENZE RISPETTO ALLE PREVISIONI		
		PREVISIONI		SOMME IMPEGNATE		SOMME PAGATE		SOMME IMPEGNATE		DIFFERENZE		IN +	IN -	
		INIZIALI	IN AUMENTO	IN DIMINUIZIONE	DEFINITIVE	PAGATE	RIMASTE DA PAGARE	TOTALI IMPEGNI	11 (10-7)	12 (7-10)				
4	5 (7-4)	6 (4-7)	7 (4+3-6)	8	9 (10-8)	10 (8+9)								
<b>TITOLO 1 - SPESE CORRENTI</b>														
<b>Cat. 1 - SPESE PER GLI ORGANI DELL'ENTE</b>														
101010	- Compensi al Presidente	80.000.000			80.000.000	78.564.513				78.564.513			1.435.487	
101020	- Compensi ai Componenti il Consiglio di Amministrazione													
101030	- Compensi ai Componenti il Collegio dei Revisori del Conti	9.700.000			9.700.000	7.670.000				7.670.000			2.030.000	
101040	- Indennità di missione e rimborso spese di viaggio per missioni all'interno Organi Istituzionali - Totale Categoria 1 -	10.000.000	1.000.000		11.000.000	10.270.537				10.270.537			729.463	
	- Totale Categoria 1 -	99.700.000	1.000.000		100.700.000	96.505.050				96.505.050			4.194.950	
<b>Cat. 2 - ONERI PER IL PERSONALE IN ATTIVITA' DI SERVIZIO</b>														
102010	- Stipendi ed altri assegni fissi al personale impiegato	45.000.000	10.057.642		55.057.642	54.470.780				54.470.780			586.862	
102020	- Stipendi ed altri assegni fissi al personale operaio	3.500.000			3.500.000	3.500.000				3.500.000				
102023	- Stipendi ed altri assegni fissi al personale operaio Prog. Risorse Genetiche	13.000.000		3.626.306	9.373.694	9.373.694				9.373.694				
102026	- Stipendi ed altri assegni fissi al personale operaio - Prog. I.P.P.D.													
102030	- Compensi per lavoro straordinario al personale impiegato													
102040	- Compensi per lavoro straordinario al personale operaio	40.000.000	2.000.000	2.113.560	39.886.440	33.754.967				33.754.967			6.131.473	
102050	- Indennità e rimborso spese di viaggio per missioni all'interno		80.000.000		80.000.000	4.979.143				4.979.143			75.020.857	
102051	- Indennità e rimborso spese di viaggio per missioni all'interno Prog. RI.SELV.ITALIA													
102052	- Indennità e rimborso spese di viaggio per missioni all'interno Convenzione Regione Veneto		4.000.000		4.000.000	674.265				674.265			3.325.735	
102056	- Indennità e rimborso spese di viaggio per missioni all'interno - Prog. I.P.P.D.		4.500.000		4.500.000	1.236.870				1.236.870			3.263.130	
102057	- Indennità e rimborso spese di viaggio per missioni all'interno - Prog. RETEFOR	12.000.000		176.294	11.823.706	7.724.636				7.724.636			4.099.070	
102059	- Indennità e rimborso spese di viaggio per missioni all'interno - Convenzione Regione Emilia Romagna	6.500.000		422.946	6.077.054	2.249.283				2.249.283			3.827.771	
10205E	- Indennità e rimborso spese di viaggio per missioni all'interno - Progetto PAT - ERFMI		5.525.000		5.525.000	99.285				99.285			5.425.715	
10205M	- Indennità di missione e rimborso spese di viaggio per missioni all'interno Convenzione P.A.T. MODENA		3.000.000		3.000.000								3.000.000	
102060	- Indennità e rimborso spese di viaggio per missioni all'estero	11.000.000	1.000.000		12.000.000	5.634.013				5.634.013			6.365.987	

PER COPIA CONFORME ALL'ORIGINALE




PAG. 6

PARTE II

CAPITOLO CODICE	GESTIONE DEI RESIDUI PASSIVI				GESTIONE DI CASSA				TOTALE DEI RESIDUI PASSIVI AL TERMINE DELL'ESERCIZIO		
	RESIDUI ALL'INIZIO DELL'ESERCIZIO	PAGATI	RIMASTI DA PAGARE	TOTALI	VARIAZIONI		PREVISIONI	PAGAMENTI		DIFFERENZE RISPETTO ALLE PREVISIONI	
					17 (16+3) IN +	18 (13-16) IN -				19	20
13	14	15 (16-14)	16 (14+15)	17 (16+3)	18 (13-16)	19	20	21 (20-19)	22 (19-20)	23 (9+15)	
TIT. 1											
101010						80.000.000	78.584.573		1.435.487		
101020						9.700.000	7.670.000		2.030.000		
101030						11.000.000	10.270.537		729.463		
101040						100.700.000	96.505.050		4.194.950		
Tot. Cat. 1						55.057.442	54.470.780		586.662		
102010						3.500.000	3.500.000				
102020						9.373.694	9.373.694				
102026											
102030											
102040											
102050	28.855	28.855		28.855		39.915.295	33.783.822		6.131.473		
102051						80.000.000	4.979.143		75.020.857		
102052						4.000.000	674.265		3.325.735		
102056						4.500.000	1.236.870		3.263.130		
102057						11.823.706	7.724.636		4.099.070		
102059						6.077.034	2.249.283		3.827.751		
10205E						5.525.000	99.265		5.425.735		
10205K						3.000.000			3.000.000		
102060						12.000.000	5.634.013		6.365.987		

PER COPIA CONFORME ALL'ORIGINALE


*Antonio Gargano*



PARTE I PAG. 7

CODICE	DESCRIZIONE	CAPITOLLO				PREVISIONI				SOMME IMPEGNATE			DIFFERENZE RISPETTO ALLE PREVISIONI	
		INIZIALI		VARIAZIONI		DEFINITIVE		PAGATE	RIMASTE DA PAGARE	TOTALI IMPEGNI	IN +	IN -		
		4	5 (7-4)	6 (4-7)	7 (4+5-6)	8	9 (10-8)						10 (8+9)	11 (10-7)
102061	- Indennità e rimborso spese di viaggio per missioni all'estero Prog. RI.SELV.ITALIA		3.000.000		3.000.000									3.000.000
102063	- Indennità e rimborso spese di viaggio per missioni all'estero Prog. Risorse Genetiche	3.200.000			3.200.000		2.939.390		2.939.390					260.610
102070	- Oneri previdenziali e assistenziali a carico Ente	6.000.000	2.000.000		8.000.000		7.294.547		7.294.547					705.453
102071	- Oneri previdenziali e assistenziali a carico Ente Prog. RI.SELV.ITALIA		2.096.664		2.096.664									2.096.664
102076	- Oneri previdenziali e assistenziali a carico Ente Prog. I.P.P.O.	1.000.000	286.000	1.000.000	286.000		286.000		286.000					3.843.000
102078	- Oneri previdenziali e assistenziali a carico Ente Convenzione F.A.T. MODERNA		3.843.000		3.843.000									935.020
102080	- Altri oneri sociali a carico dell'Ente						8.564.980		4.500.000					
102090	- Corsi per il personale e partecipazione alle spese per corsi indetti da Enti, Istit. e Amm. varie - Totale Categoria 2 -	10.000.000	4.000.000		14.000.000		142.781.833		4.500.000					121.887.147
	Cat. 3 - ONERI PER IL PERSONALE IN QUIESCENZA	151.200.000	125.308.104	7.339.126	283.847.230		142.781.833		4.500.000					
103010	- Pensioni a carico dell'Ente													50.000
104010	Cat. 4 - SPESE PER L'ACQUISTO DI BENI DI CONSUMO E DI SERVIZI	400.000			400.000		350.000		350.000					50.000
104020	- Fitti passivi ed oneri locativi	14.000.000			14.000.000		11.481.642		11.481.642					2.518.358
104030	- Manutenzione, riparazione e adattamento di locali e relativi impianti	40.000.000			40.000.000		29.872.500		29.872.500					10.127.500
104030	- Riscaldamento													2.000.000
104031	- Riscaldamento Prog. RI.SELV.ITALIA		2.000.000		2.000.000									6.020.001
104040	- Acqua potabile, gas, energia elettrica	15.000.000			15.000.000		8.979.999		8.979.999					1.003.028
104041	- Acqua potabile, gas, energia elettrica Prog. RI.SELV.ITALIA		3.000.000		3.000.000		1.996.972		1.996.972					3.300.000
10404E	- Acqua potabile, Gas ed Energia elettrica-Progetto PAT - EFCMI		3.300.000		3.300.000									1.910.158
104050	- Spese per l'acquisto di materiale di consumo economico	15.000.000			15.000.000		12.826.138		253.704					20.518.800
104051	- Spese per l'acquisto di materiale di consumo economico Prog. RI.SELV.ITALIA		21.000.000		21.000.000		481.200		481.200					394.000
104053	- Spese per l'acquisto di materiale di consumo economico Prog. Risorse Genetiche	418.000			418.000		24.000		24.000					60.910
104057	- Spese per l'acquisto di materiale di consumo economico - Prog. RETEFOR		60.910		60.910									60.910

PER COPIA CONFORME ALL'ORIGINALE





XIV LEGISLATURA — DISEGNI DI LEGGE E RELAZIONI — DOCUMENTI

PAG. 7

PARTE II

CAPITOLO CODICE	G E S T I O N E  D E I  R E S I D U I  P A S S I V I				G E S T I O N E  D I  C A S S A				TOTALE DEI RESIDUI PASSIVI AL TERMINE DELL'ESERCIZIO	
	13	14	15 (16-14)	16 (14+15)	V A R I A Z I O N I		PAGAMENTI	DIFFERENZE RISPETTO ALLE PREVISIONI		
					17 (16-13)	18 (13-16)				IN +
102061										23 (9+15)
102063										3.000.000
102070										260.610
102071										705.453
102076										2.096.664
102078										3.843.000
102080										
102090										5.435.020
Tot. Cat. 2	28.655	28.655		28.655						126.387.147
103010										
104010										50.000
104020	4.533.473	4.533.473		4.533.473						2.318.338
104030										10.127.500
104031										2.000.000
104040	975.000	975.000		975.000						6.020.001
104041										1.003.028
10404E										3.300.000
104050										2.143.842
104051										20.518.800
104053										394.000
104057										60.910
										253.704

PER COPIA CONFORME ALL'ORIGINALE

*[Signature]*

ASSESSORATO REGIONALE DI AGRICOLTURA • TRENTO

XIV LEGISLATURA — DISEGNI DI LEGGE E RELAZIONI — DOCUMENTI

PARTE I PAG. B

CODICE	DESCRIZIONE	CAPITOLO										DIFFERENZE RISPETTO ALLE PREVISIONI		
		PREVISIONI					SOMME IMPEGNATE					IN +	IN -	
		INIZIALI	VARIAZIONI		DEFINITIVE	PAGATE	RIMASTE DA PAGARE	TOTALI IMPEGNI	Differenze					
			IN AUMENTO	IN DIMINUIZIONE					IN +	IN -				
4	5 (7-4)	6 (4-7)	7 (4+5-6)	8	9 (10-8)	10 (8+9)	11 (10-7)	12 (7-10)						
10405E	- Spese per l'acquisto di materiale di consumo economato Progetto PAT - EFDNI	4.000.000			4.000.000	1.974.941			1.974.941				2.025.059	
104060	- Spese per l'acquisto di materiale di consumo tecnico Prog. R.I.SELV.ITALIA	15.000.000	17.000.000		32.000.000	19.526.524			8.400.000				4.973.476	
104061	- Spese per l'acquisto di materiale di consumo tecnico Prog. R.I.SELV.ITALIA		90.750.000		90.750.000	11.236.500			6.858.000				72.655.500	
104062	- Spese per l'acquisto di materiale di consumo tecnico Convenzione Regione Veneto		4.500.000		4.500.000	605.000							3.895.000	
104063	- Spese per l'acquisto di materiale di consumo tecnico Prog. Risorse Genetiche	1.800.000			1.800.000								1.800.000	
104066	- Spese per l'acquisto di materiale di consumo tecnico - Prog. I.P.P.D.	8.000.000		119.578	7.880.422	7.191.793							688.629	
104069	- Spese per l'acquisto di materiale di consumo tecnico - Convenzione Regione Emilia Romagna	4.000.000			4.000.000	1.444.800							2.555.200	
10406E	- Spese per l'acquisto di materiale di consumo tecnico Prog. PAT - EFDNI		2.975.000		2.975.000	2.124.000							851.000	
10406H	- Spese per l'acquisto di materiale di consumo tecnico Convenzione P.A.T. MODERNA		6.000.000		6.000.000								6.000.000	
104070	- Spese postali, telegrafiche, telefoniche, spedizioni e svincoli	18.000.000		3.000.000	15.000.000	11.022.221							3.977.779	
104071	- Spese postali, telegrafiche, telefoniche, spedizioni e svincoli Prog. R.I.SELV.ITALIA		7.000.000		7.000.000	7.000.000								
104072	- Spese postali, telegrafiche, telefoniche, spedizioni e svincoli Convenzione Regione Veneto		1.367.000		1.367.000	1.264.950							102.050	
104076	- Spese postali, telegrafiche, telefoniche, spedizioni e svincoli Prog. I.P.P.D.	1.820.000			1.820.000	1.203.000							617.000	
104077	- Spese postali, telegrafiche, telefoniche, spedizioni e svincoli - Prog. RETEFOR	2.000.000	568.375		2.568.375	2.552.520							15.855	
10407E	- Spese postali, telegrafiche, telefoniche, spedizioni e svincoli - Progetto PAT - EFDNI		8.000.000		8.000.000	1.354.000							6.646.000	
10407H	- Spese postali, telegrafiche, telefoniche, spedizioni e svincoli Convenzione P.A.T. MODERNA		4.000.000		4.000.000								4.000.000	
104080	- Assicurazioni contro rischi, furto, incendi, ecc.	7.000.000			7.000.000	6.382.100							637.900	
104090	- Manutenzione e riparazione mobili, macchine d'ufficio, attrezzature scientifiche	9.000.000			9.000.000	5.657.200							3.342.800	
104100	- Esercizio, manutenzione e noleggio automezzi e macchine agricole	15.000.000	10.000.000	10.000.000	15.000.000	12.750.072							2.249.928	
104101	- Esercizio, manutenzione e noleggio automezzi e macchine agricole Prog. R.I.SELV.ITALIA		79.750.000		79.750.000	7.499.878							72.250.122	
104103	- Esercizio manutenzione noleggio automezzi e macchinari agricole Prog. Risorse Genetiche	1.500.000			1.500.000	1.495.000							5.000	
104110	- Canoni vari (vigilanza notturna, pulizia locali, noleggio calcolatori elettronici, ecc.)	40.000.000			40.000.000	32.153.053			870.000				6.976.947	
104111	- Canoni vari Prog. R.I.SELV.ITALIA		3.600.000		3.600.000								3.600.000	


PER COPIA CONFORME ALL'ORIGINALE



PARTE II PAG. 8

CAPITOLO CODICE	GESTIONE DEI RESIDUI PASSIVI				GESTIONE DI CASSA				TOTALE DEI RESIDUI PASSIVI AL TERMINE DELL'ESERCIZIO	
	RESIDUI ALL'INIZIO DELL'ESERCIZIO	PAGATI	RIMASTI DA PAGARE	TOTALI	VARIAZIONI		PAGAMENTI	DIFFERENZE RISPETTO ALLE PREVISIONI		
					IN +	IN -		IN +		IN -
13	14	15 (16-14)	16 (14+15)	17 (16-13)	18 (13-16)	20	21 (20-19)	22 (19-20)	23 (19+15)	
10405E						1.974.941		2.025.059		
104060						18.626.324		13.373.476	8.400.000	
104061						11.236.500		79.513.500	6.858.000	
104062						605.000		3.895.000		
104063						1.800.000		1.800.000		
104066						7.880.422		688.429		
104069						4.000.000		2.535.200		
10406E						2.975.000		851.000		
10406H						6.000.000		6.000.000		
104070						15.000.000	11.022.221	3.977.779		
104071						7.000.000	7.000.000			
104072						1.367.000	1.264.950	102.050		
104076						1.820.000	1.203.000	617.000		
104077						2.568.375	2.552.520	15.855		
10407E						8.000.000	1.354.000	6.646.000		
10407H						4.000.000		4.000.000		
104080						7.000.000	6.362.100	637.900		
104090						9.000.000	5.657.200	3.342.800		
104100	864.000	461.500		461.500	382.500	13.231.572	2.632.428	72.250.422		
104101						79.750.000	7.499.878	5.000		
104103						1.500.000	1.495.000	8.074.947		
104110	2.582.961	2.354.961		2.354.961	228.000	34.508.014	3.600.000	870.000		
104111										

PER COPIA CONFORME ALL'ORIGINALE



XIV LEGISLATURA — DISEGNI DI LEGGE E RELAZIONI — DOCUMENTI

PARTE I PAG. 9

CODICE	DESCRIZIONE	GESTIONE DI COMPENSAZIONE										DIFFERENZE RISPETTO ALLE PREVISIONI					
		PREVISIONI					SOMME IMPEGNATE					IN +	IN -				
		INIZIALI	IN AUMENTO	IN DIMINUIZIONE	DEFINITIVE	PAGATE	RIMASTE DA PAGARE	TOTALI IMPEGNI	5 (7-4)	6 (4-7)	7 (4+5-6)			8	9 (10-8)	10 (8+9)	11 (10-7)
104120	- Spese per l'acquisto di pubblicazioni di frequente consultazione e d'uso ufficio	24.000.000			24.000.000	22.941.150	1.034.300	23.975.450				24.550					
104130	- Corrispettivi per prestazioni professionali ed incarichi speciali nell'interesse dell'Istituto	14.000.000	11.000.000		25.000.000	14.219.100	3.060.000	17.279.100				7.720.900					
104131	- Corrispettivi per prestazioni professionali ed incarichi speciali Prog. RI.SELV.ITALIA	5.665.000	208.000.000	2.886.000	208.000.000	2.776.000	119.960.000	2.776.000				88.040.000					
104136	- Corrispettivi per prestazioni professionali ed incarichi spec. Prog. I.P.P.O. piante officinali	45.000.000	2.699.800		47.699.800	12.240.000	12.240.000	12.240.000				35.459.800					
104137	- Corrispettivi per prestazioni professionali ed incarichi spec. int. Istituto - Prog. RETEFOR	112.200.000			112.200.000	27.200.000	27.200.000	27.200.000				85.000.000					
10413E	- Incarichi speciali - Progetto PAT - EROHL	3.000.000			3.000.000	432.180	432.180	432.180				2.567.820					
104140	- Spese per concorsi, funzionamento di commissioni e comitati	1.000.000			1.000.000	136.500	136.500	136.500				863.500					
104150	- Spese per accertamenti sanitari, cure, ricoveri e protesi	2.300.000			2.300.000							2.300.000					
104160	- Acquisto vestiario e divise	5.000.000			5.000.000	1.308.000	1.308.000	1.308.000				3.692.000					
104170	- Spese di rappresentanza	18.000.000	5.000.000	6.500.000	16.500.000	7.800.000	3.708.000	11.508.000				4.992.000					
104180	- Spese di sistemazione terreni	2.975.000			2.975.000							2.975.000					
104190	- Spese per stampa Annali, bollettini, estratti e monografie	3.000.000			3.000.000							3.000.000					
10419E	- Stampa comunicazioni di ricerca ecc. Progetto PAT - EROHL	12.000.000	3.000.000		15.000.000	12.557.929		12.557.929				2.442.071					
10419H	- Stampa annali, bollettini estratti e monografie Convenzione P.A.I. MODERNA	2.000.000	24.000.000		24.000.000	240.000		240.000				24.000.000					
104200	- Spese per progettazione e realizzazione prototipi e prove connesse	2.000.000			2.000.000							2.000.000					
104210	- Spese per l'attività divulgativa, scambi culturali ed iscrizione a società scientifiche	10.000.000	3.000.000	3.500.000	9.500.000	6.479.200		6.479.200				3.020.800					
104211	- Spese per l'attività divulgativa, scambi culturali e iscrizione a società scientifiche Prog. RI.SELV.ITALIA	10.000.000	3.000.000	3.500.000	9.500.000	6.479.200		6.479.200				3.020.800					
104217	- Spese per l'attività divulgativa, scambi culturali e iscrizione a società scientifiche Prog. RETEFOR	2.000.000			2.000.000							2.000.000					
104220	- Spese per cartografia e classificazione terreni	10.000.000	3.000.000	3.500.000	9.500.000	6.479.200		6.479.200				3.020.800					
104230	- Spese per manutenzione, funzionamento stazioni orologiche per rilevamento caratteristiche climat.	10.000.000	3.000.000	3.500.000	9.500.000	6.479.200		6.479.200				3.020.800					
104240	- Spese ed indennizzi a terzi per ricerche di lavoro torio e di campagna	10.000.000	3.000.000	3.500.000	9.500.000	6.479.200		6.479.200				3.020.800					
104241	- Spese ed indennizzi a terzi per ricerche di lavoro torio e di campagna Prog. RI.SELV.ITALIA	10.000.000	3.000.000	3.500.000	9.500.000	6.479.200		6.479.200				3.020.800					
104250	- Spese per elaborazione dati sperimentali	10.000.000	3.000.000	3.500.000	9.500.000	6.479.200		6.479.200				3.020.800					

PER COPIA CONFORME ALL'ORIGINALE



PARTE I PAG. 10

CODICE	DESCRIZIONE	GESTIONE DI COMPETENZA										DIFFERENZE RISPETTO ALLE PREVISIONI			
		PREVISIONI		SOMME INTEGRATE		DEFINITIVE		PAGATE		RIMASTE DA PAGARE		TOTALI IMPEGNI	IN +	IN -	
		INIZIALI	IN AUMENTO	IN DIMINUZIONE	7 (4+5-6)	8	9 (10-8)	10 (8+9)	11 (10-7)	12 (7-10)					
104270	- Spese pubblicitarie	1.000.000			1.000.000									1.000.000	
Cat. 5	- Totale Categoria 4 - - SPESE PER PRESTAZIONI ISTITUZIONALI	350.900.000	650.146.085	26.005.578	975.040.507	280.899.082	171.344.004	452.234.086						522.806.421	
105010	- Borse di studio	33.958.376	18.399.938		52.358.314	21.000.000		21.000.000						31.358.314	
105011	- Assegni di ricerca Prog. RI.SELV.ITALIA		20.778.336		20.778.336									20.778.336	
10501E	- Borse di studio Prog. PAT - EFOMI		27.200.000		27.200.000									27.200.000	
10501H	- Borse di studio Convenzione P.A.T. MODENA		37.332.000		37.332.000									37.332.000	
Cat. 6	- Totale Categoria 5 - - TRASFERIMENTI PASSIVI	33.958.376	103.710.274		137.668.670	21.000.000		21.000.000						116.668.670	
106010	- Interventi assis. a favore del personale in servizio di quello cessato dal serv. ed alle loro famiglie														
106020	- Equo indennizzo al personale per la perdita integr. fisica subita per infermità per causa di servizio														
Cat. 7	- ONERI FINANZIARI														
107010	- Interessi su mutui														
107020	- Interessi passivi su conti correnti														
107030	- Spese e commissioni bancarie														
Cat. 8	- ONERI TRIBUTARI	35.000.000		5.000.000	30.000.000	28.784.500		28.784.500						1.215.500	
108010	- Imposte, tasse e tributi vari													2.125.000	
108011	- Imposte, tasse e tributi vari - Convenzione Prog. RI.SELV.ITALIA		2.125.000		2.125.000										
108012	- Imposte, tasse, tributi vari Convenzione Regione Veneto		3.333.000		3.333.000									3.333.000	
108019	- Imposte, tasse e tributi vari - Convenzione Regione Emilia Romagna	1.250.000			1.250.000									1.250.000	
10801H	- Imposte, tasse e tributi vari Convenzione P.A.T. MODENA		17.425.000		17.425.000									17.425.000	
Cat. 9	- Poste correttive e compensative di entrate correnti	36.250.000	22.883.000	5.000.000	54.133.000	28.784.500		28.784.500						25.348.500	
109010	- Restituzioni e rimborsi diversi														

PER COPIA CONFORME ALL'ORIGINALE




XIV LEGISLATURA - DISEGNI DI LEGGE E RELAZIONI - DOCUMENTI

PARTE I PAG. 11

CODICE	DESCRIZIONE	G E S T I O N E D I C O M P E T E N Z A											
		P R E V I S I O N I				S O M M E I M P E G N A T E			D I F F E R E N Z E R I S P E T T O A L L E P R E V I S I O N I				
		INIZIALI	V A R I A Z I O N I		DEFINITIVE	PAGATE	RIMASTE DA PAGARE	TOTALI IMPEGNI	IN -				
			IN AUMENTO	IN DIMINUZIONE					IN +	IN -			
4	5 (7-4)	6 (4-7)	7 (4+5-6)	8	9 (10-8)	10 (8+9)	11 (10-7)	12 (7-10)					
109016	- Restituzioni e rimborsi diversi Prog. I.P.P.0		13.514.547	13.514.547								13.514.547	
110010	- Totale Categoria 9 -		13.514.547	13.514.547								13.514.547	
110020	- SPESE NON CLASSIFICABILI IN ALTRE UOCI												
110030	- Spese per liti, arbitraggi, risarcimenti ed accessi												
110040	- Fondo di riserva												
110050	- Oneri vari straordinari												
110060	- Spese di realizzo entrate												
110070	- Altre spese non classificabili	5.000.000			5.000.000								5.000.000
110080	- Totale Categoria 10 -	1.000.000			1.000.000				704.000				296.000
110090	- TOTALE TITOLO 1 -	6.000.000			6.000.000				704.000				5.296.000
110100	678.096.396	916.562.012	38.344.704	1.556.225.704	576.665.665	175.844.004	746.509.669						809.716.233
210100	TITOLO 2 - SPESE IN CONTO CAPITALE												
210110	Cat. 11 - ACQUISIZIONE DI BENI DI USO DUREVOLE ED OPERE IMMOBILIARI												
210120	- Acquisto terreni												
210130	- Acquisto edifici												
210140	- Acquisto diritti reali												
210150	- Spese per progettazione e costruzione immobili												
210160	- Ricostruzioni, ripristini, trasformazioni di immobili e relative progettazioni	141.633.340			141.633.340				26.741.031				114.892.309
210170	- Totale Categoria 11 -	141.633.340			141.633.340				26.741.031				114.892.309
210180	Cat. 12 - ACQUISIZIONE DI IMMOBILIZZAZIONI TECNICHE												
210190	- Acquisto mobili, arredi, macchine d'ufficio	10.000.000			10.000.000				10.964.500				35.500
210200	- Acquisto automezzi												
210210	- Acquisto macchine, attrezzi scientifici e attrezzature tecniche	10.000.000			16.000.000				7.183.800				8.816.200
210220	- Acquisto macchine, attrezzi scientifici e attrezzature tecniche Prog. RI.SELV.ITALIA				33.455.180				28.085.543				5.369.637
210230	- Acquisto macchine, attrezzi scientifici e attrezzature tecniche Convenzione Regione Veneto				6.800.000				5.874.000				926.000
210240	- Acquisto macchine, attrezzi scientifici e attrezzature tecniche Prog. Risorse Genetiche	3.582.000			3.582.000				3.444.000				138.000

PER COPIA CONFORME ALL'ORIGINALE








XIV LEGISLATURA - DISEGNI DI LEGGE E RELAZIONI - DOCUMENTI

PARTE I PAG. 12

CODICE	DESCRIZIONE	GESTIONE DI COMPETENZA										DIFFERENZE RISPETTO ALLE PREVISIONI	
		PREVISIONI		SOMME IMPEGNATE		SOMME PAGATE		RIMASTE DA PAGARE		TOTALI IMPEGNI		IN +	IN -
		INITIALI	IN AUMENTO	IN DIMINUZIONE	DEFINITIVE	PAGATE	RIMASTE DA PAGARE	TOTALI IMPEGNI	9 (10-8)	10 (8+9)	11 (10-7)	12 (7-10)	
212037	- Acquisto macchine, attrezzi scientifici ed attrez. tecniche Conv. Regione Emilia Romagna	2.000.000			2.000.000	1.416.000	1.416.000		1.416.000		584.000		
212038	- Acquisto macchine, attrezzi scientifici, attrezzat. ure tecniche - Progetto PAI - EFOMI		8.075.000		8.075.000	3.152.400	3.152.400		3.152.400		4.922.600		
212039	- Acquisto macchine, attrezzi scientifici e tecnici Convenzione P.A.T. MODENA		6.000.000		6.000.000						6.000.000		
212040	- Acquisto macchine e attrezzature agricole	7.000.000	2.244.000	5.500.000	3.744.000	3.744.000	3.744.000		3.744.000				
212046	- Acquisto macchine e attrezzature agricole Prog. I.P.P.O.	12.180.000			12.180.000	12.180.000	12.180.000		12.180.000				
212050	- Acquisto libri e pubblicazioni per la biblioteca	7.000.000		2.000.000	5.000.000	1.409.400	473.000		1.882.400		3.117.600		
212059	- Acquisto libri per biblioteca Convenzione P.A.T. MODENA		1.000.000		1.000.000						1.000.000		
212060	- Ripristino, trasformazione e manutenzione straordinaria impianti, attrezzi e macchine	10.000.000			10.000.000						10.000.000		
212070	- Grandi manutenzioni automezzi												
213010	- Totale Categoria 12 - Cat. 13 - PARTECIPAZIONE ED ACQUISTO VALORI MOBILIARI	61.742.000	64.574.180	7.500.000	118.836.180	77.453.443	473.000		77.926.443		40.909.537		
214010	Cat. 14 - CONCESSIONE DI CREDITI E ANTICIPAZIONI												
214020	- Versamenti presso la Tesoreria Statale												
215010	- Depositi a cauzione												
316010	Cat. 15 - INDEBITATA DI ANZIANITA' E SIMILARI AL PERSONALE CESSATO DAL SERVIZIO												
317010	TITOLO 3 - ESTINZIONE DI MUTUI E ANTICIPAZIONI	203.395.340	64.574.180	7.500.000	266.469.520	104.194.674	473.000		104.667.674		155.801.846		
	Cat. 16 - RIMBORSI DI MUTUI												
	Cat. 17 - RIMBORSI DI ANTICIPAZIONI PASSIVE												
	Cat. 18 - RIMBORSI DI OBBLIGAZIONI												

PER COPIA CONFORME ALL'ORIGINALE




XIV LEGISLATURA - DISEGNI DI LEGGE E RELAZIONI - DOCUMENTI

PARTE II  
PAG. 12

CAPITOLO CODICE	GESTIONE DEI RESIDUI PASSIVI				GESTIONE DI CASSA				TOTALE DEI RESIDUI PASSIVI AL TERMINE DELL'ESERCIZIO		
	RESIDUI ALL'INIZIO DELL'ESERCIZIO	PAGATI	RIMASTI DA PAGARE	TOTALI	VARIAZIONI		PREVISIONI	PAGAMENTI		DIFFERENZE RISPETTO ALLE PREVISIONI	
					IN +	IN -				IN +	IN -
13	14	15 (14-14)	16 (14+15)	17 (16-13)	18 (13-16)	19	20	21 (20-19)	22 (19-20)	23 (9+15)	
212039						2.000.000	1.416.000		584.000		
21203E						8.075.000	3.152.000		4.922.000		
21203N						6.000.000			6.000.000		
212040						3.744.000	3.744.000				
212046						12.180.000	12.180.000				
212050	608.000	135.000	428.000	563.000	45.000	5.008.000	1.544.000		4.063.000	901.000	
21205H						1.000.000			1.000.000		
212060	176.038.363	165.061.918	428.000	165.061.918	10.976.445	186.038.363	165.061.918		20.976.445		
212070	176.646.363	165.196.918	428.000	165.626.918	11.021.445	295.062.543	242.650.561		52.831.982	901.000	
Tot. Cat. 12											
213010											
214010											
214020											
215010											
TOT. III. 2	191.946.758	180.199.913	428.000	180.627.913	11.318.845	452.416.278	284.394.387		168.021.691	901.000	
III. 3											
316010											
317010											


PER COPIA CONFORME ALL'ORIGINALE



PARTE I PAG. 13

CODICE	DESCRIZIONE	GESTIONE DI COMPETENZA												
		PREVISIONI		SOMME INDEGNATE			DIFFERENZE RISPETTO ALLE PREVISIONI							
		INIZIALI	IN AUMENTO	IN DIMINUIZIONE	DEFINITIVE	PAGATE	RIMASTE DA PAGARE	TOTALI IMPEGNI	IN +	IN -				
4	5 (7-4)	6 (4-7)	7 (4+5-6)	8	9 (10-8)	10 (8+9)	11 (10-7)	12 (7-10)						
318010	..... RESTITUZIONI ALLE GESTIONI AUTONOME DI ANTICIPAZIONI													
319010	.....													
320010	..... ESTINZIONE DEBITI DIVERSI													
	TITOLO 4 - PARTITE DI GIRO													
	Cat. 21 - SPESE AVANTI NATURA DI PARTITE DI GIRO													
421010	- Ritenute erariali	50.000.000	10.000.000		60.000.000	56.330.000	295.657	56.625.657						3.374.343
421020	- Ritenute previdenziali e assistenziali	6.000.000			6.000.000	6.000.000		6.000.000						
421030	- Anticipazioni al fondo economato	6.000.000			6.000.000	6.000.000		6.000.000						
421040	- Anticipazioni varie													
421050	- Partite in conto sospeso													
421060	- Restituzione depositi cauzionali a terzi													
	- Totale Categoria 21 -	62.000.000	10.000.000		72.000.000	68.330.000	295.657	68.625.657						3.374.343
	- TOTALE TITOLO 4 -	62.000.000	10.000.000		72.000.000	68.330.000	295.657	68.625.657						3.374.343

PER COPIA CONFORME ALL'ORIGINALE





PAG. 13

PARTE II

CAPITOLO	GESTIONE DEI RESIDUI PASSIVI				GESTIONE DI CASSA				TOTALE DEI RESIDUI PASSIVI AL TERMINE DELL'ESERCIZIO		
	RESIDUI ALL'INIZIO DELL'ESERCIZIO	PAGATI	RIMASTI DA PAGARE	TOTALI	VARIAZIONI		DIFFERENZE RISPETTO ALLE PREVISIONI				
					IN +	IN -	IN +	IN -			
CODICE	13	14	15 (16-14)	16 (14+15)	17 (16-13)	18 (13-16)	19	20	21 (20-19)	22 (19-20)	23 (9+15)
318010											
319010											
320010											
TIT. 4											
421010	9					9	60.000.000	56.330.000	3.670.000		295.657
421020	53.034					53.034	6.053.034	6.000.000	53.034		
421030							6.000.000	6.000.000			
421040											
421050											
421060											
Tot. Cat. 21	53.043					53.043	72.053.043	68.330.000	3.723.043		295.657
TOT. TIT. 4	53.043					53.043	72.053.043	68.330.000	3.723.043		295.657

PER COPIA CONFORME ALL'ORIGINALE

PARTE I PAG. 14

CODICE	DESCRIZIONE	GESTIONE DI COMPETENZA												
		PREVISIONI			SOMME IMPEGNATE			DIFFERENZE RISPETTO ALLE PREVISIONI						
		INITIALI	VARIAZIONI		PAGATE	RIMASTE DA PAGARE	TOTALI IMPEGNI	IN +	IN -					
			IN AUMENTO	IN DIMINUIZIONE										
4	5 (7-4)	6 (4-7)	7 (4+5-6)	8	9 (10-8)	10 (8+9)	11 (10-7)	12 (7-10)						
	- Riepilogo dei titoli: -													
	- TITOLO	678.008.396	916.562.012	38.744.704	1.556.225.704	570.445.445	175.844.006	746.509.449		809.716.235				
	1 -	203.395.340	64.574.780	7.300.000	280.469.520	104.194.674	473.000	104.667.674		155.801.846				
	2 -	62.000.000	10.000.000		72.000.000	66.330.000	295.657	66.625.657		3.374.343				
	4 -	943.403.736	991.136.192	45.844.704	1.888.695.224	743.199.139	176.612.661	919.802.800		968.892.424				
	- TOTALE GENERALE													

PER COPIA CONFORME ALL'ORIGINALE

*Luigi Corbelli*



PARTE II  
PAG. 14

CAPITOLO  CODICE	GESTIONE DEI RESIDUI PASSIVI				GESTIONE DI CASSA				TOTALE DEI RESIDUI PASSIVI AL TERMINE DELL'ESERCIZIO		
	RESIDUI ALL'INIZIO DELL'ESERCIZIO	PAGATI	RIMASTI DA PAGARE	TOTALI	VARIAZIONI		PREVISIONI	PAGAMENTI		DIFFERENZE RISPETTO ALLE PREVISIONI	
					IN +	IN -				IN +	IN -
13	14	15 (16-14)	16 (14+15)	17 (16-13)	18 (13-16)	19	20	21 (20-19)	22 (19-20)	23 (9+15)	
R.E.P. TITOLI											
- TITOLO 1 -	20.519.809	18.315.109	199.300	18.514.409	2.005.600	1.576.745.513	588.980.574	987.764.929	176.043.304		
- TITOLO 2 -	191.946.758	180.199.913	428.090	180.827.913	11.316.845	452.416.278	284.394.587	168.021.691	901.000		
- TITOLO 4 -	53.043				53.043	72.053.043	68.330.000	3.723.043	295.457		
TOTALE GERER.	212.519.610	198.515.022	627.390	199.142.322	13.377.288	2.101.214.834	941.705.161	1.159.509.673	177.239.761		

PER COPIA CONFORME ALL'ORIGINALE

*Anna Caporali*

ISTITUTO S.p.A. P. 13500000000  
FOTOCOPIA E T. AGRICOLTURA • TRENTO

M.I.P.A.F. - I.R.S.A. ASSESTAMENTO FORESTALE E ALPICOULTURA - VILLAZZANO DI TRENTO (NMAE11)  
 CONTO ECONOMICO PER L'ESERCIZIO 2001  
 PAG. 1

Parte prima: ENTRATE E SPESE FINANZIARIE CORRENTI

TITOLO 1 - ENTRATE CONTRIBUTIVE

Categoria 1 - ALIQUOTE CONTRIBUTIVE A CARICO DEI DATORI DI LAVORO E/O DEGLI ISCRITTI  
 Categoria 2 - QUOTE DI PARTECIPAZIONE DEGLI ISCRITTI ALL'ONERE DI SPECIFICHE GESTIONI

TITOLO 2 - ENTRATE DERIVANTI DA TRASFERIMENTI CORRENTI

Categoria 3 - TRASFERIMENTI DA PARTE DELLO STATO £. 1.047.893.620  
 Categoria 4 - TRASFERIMENTI DA PARTE DELLE REGIONI £. 194.250.000  
 Categoria 5 - TRASFERIMENTI DA PARTE DEI COMUNI E DELLE PROVINCE  
 Categoria 6 - TRASFERIMENTI DA PARTE DI ALTRI ENTI DEL SETTORE PUBBLICO £. 81.600.000

TITOLO 3 - ALTRE ENTRATE

Categoria 7 - ENTRATE DERIVANTI DALLA VENDITA DI BENI E DALLA PRESTAZIONE DI SERVIZI £.  
 Categoria 8 - REDDITI E PROVENTI PATRIMONIALI £. 2.589.061  
 Categoria 9 - POSTE CORRETTIVE E COMPENSATIVE DI SPESE CORRENTI £. 4.831.701  
 Categoria 10 - ENTRATE NON CLASSIFICABILI IN ALTRE VOCI £.


Totale parte prima £. 1.331.144.382

TITOLO 4 - SPESE CORRENTI

Categoria 1 - SPESE PER GLI ORGANI DELL'ENTE £. 96.505.050  
 Categoria 2 - ONERI PER IL PERSONALE IN ATTIVITA' DI SERVIZIO £. 147.281.833  
 Categoria 3 - ONERI PER IL PERSONALE IN QUOTAZIONE £.  
 Categoria 4 - SPESE PER L'ACQUISTO DI BENI DI CONSUMO E DI SERVIZI £. 452.234.086  
 Categoria 5 - SPESE PER PRESTAZIONI ISTITUZIONALI £. 21.000.000  
 Categoria 6 - TRASFERIMENTI PASSIVI £.  
 Categoria 7 - ONERI FINANZIARI £.  
 Categoria 8 - ONERI TRIBUTARI £. 28.784.500  
 Categoria 9 - POSTE CORRETTIVE E COMPENSATIVE DI ENTRATE CORRENTI £.  
 Categoria 10 - SPESE NON CLASSIFICABILI IN ALTRE VOCI £. 704.000

Totale parte prima £. 746.509.469

PER COPIA CONFORME ALL'ORIGINALE






**CONTO ECONOMICO PER L'ESERCIZIO 2001**

PAG. 2

Parte seconda : COMPONENTI CHE NON DANNO LUOGO A MOVIMENTI FINANZIARI

A) ENTRATE ACCERTATE IN PRECEDENTI ESERCIZI DI PERTI- NENZA DELL'ESERCIZIO:		
-- Contributi o premi per le prestazioni istituziona=	£.	
II		
-- Trasferimenti (contributi, oblazioni, ecc.)	£.	
-- Redditi e proventi patrimoniali	£.	
-- Vendita di prodotti e di materiali diversi	£.	
-- Prestazione di particolari servizi	£.	
-- Ricavi pluriennali	£.	
	Totale	£.
B) PRODOTTI E MOVIMENTI INTERNI:		
-- Prodotti in natura, impianti ed altre immobilizzaz=	£.	1.875.000
ioni ottenuti con mezzi propri da capitalizzare		
	Totale	£. 1.875.000
C) TRASFERIMENTI ATTIVI IN NATURA (OBLAZIONI, LASCIATI DONAZIONI IN NATURA)		
-- .....	£.	
	Totale	£.
D) VARIAZIONI PATRIMONIALI STRAORDINARIE:		
-- Sopravvenienze attive	£.	284.394.587
-- Insussistenze passive	£.	13.377.288
	Totale	£. 297.771.875
E) SPESE IMPEGNATE DI COMPETENZA DI SUCCESSIVI ESERCIZI:		
ZI:		
-- .....	£.	
	Totale	£.
	Totale parte seconda	£. 299.646.875

PER COPIA CONFORME ALL'ORIGINALE



PAG. 3

## CONTO ECONOMICO PER L'ESERCIZIO 2001

Parte seconda : COMPONENTI CHE NON DANNO LUOGO A MOVIMENTI FINANZIARI

A) SPESE DI COMPETENZA IMPEGNATE IN PRECEDENTI ESERCIZI:		
Zi:	£.	2.625.000
-- Rimanenza iniziale di prodotti	£.	
-- Materie prime e materiali di consumo viveri	£.	
-- Riscossioni iniziali di spese per locazioni ed utenze	£.	
-- Spese per servizi esterni	£.	
-- Spese diverse di amministrazione	£.	
-- Spese per trasferimenti	£.	
-- Oneri finanziari	£.	
-- Spese diverse	£.	
-- Costi pluriennali	£.	
Totale	£.	2.625.000
B) PRODUZIONI E MOVIMENTI INTERNI:		
-- Oneri in natura	£.	
Totale	£.	
C) TRASFERIMENTI PASSIVI IN NATURA CONTRIBUTI, CON CORSI E OBBLIGAZIONI IN NATURA		
..... £.		
..... £.		
Totale	£.	
D) AMMORTAMENTI E DEPERIMENTI:		
-- Immobili (3X)	£.	43.041.298
-- Mobili, arredi e macchine d'ufficio (12X)	£.	12.939.256
-- Attrezzature tecnico-scientifiche (35X) e computers (20X)	£.	55.277.401
-- Serre (10X)	£.	
-- Automezzi (20X)	£.	
-- Macchine agricole (9X)	£.	5.995.922

PER COPIA CONFORME ALL'ORIGINALE

## CONTO ECONOMICO PER L'ESERCIZIO 2001

PAG. 4

Parte seconda : COMPONENTI CHE NON DANNO LUOGO A MOVIMENTI FINANZIARI

-- 1	£.	
-- 1	£.	
--	£.	
--	£.	
	£.	Totale £. 117.233.877
E) SVALUTAZIONI E DEPREZZAMENTI:		
-- Svalutazione crediti	£.	
-- Svalutazione titoli	£.	
-- Deprezzamento immobili, impianti, macchine	£.	
-- Eliminazione impianti ed altre immobilizzazioni non ammortizzabili	£.	
	£.	Totale
F) ACCANTONAMENTI PER ONERI PRESUNTI DI COMPETENZA:		
-- imposte e tasse da regolare	£.	
-- Altri oneri da definire	£.	
-- Accantonamenti a fondo rischi	£.	
	£.	Totale
G) QUOTA DELL'ESERCIZIO PER L'ADEGUAMENTO DEL FONDO INDENNITA' DI ANZIANITA' PERSONALE:		
-- .....	£.	
	£.	Totale
H) VARIAZIONI PATRIMONIALI STRAORDINARIE:		
-- Sopravvenienze passive	£.	
-- Insussistenze attive	£.	175.714.452
	£.	Totale £. 175.714.452
I) ENTRATE ACCERTATE NELL'ESERCIZIO DI PERTINENZA DI SUCCESSIVI ESERCIZI:		

PER COPIA CONFORME ALL'ORIGINALE

*[Signature]*

Stampa circolare: **ASSESSORIO REGIONALE DELLA PROVINCIA DI TRENTO**

CONTO ECONOMICO PER L'ESERCIZIO 2001 PAG. 5


Parte seconda : COMPONENTI CHE NON DANNO LUOGO A MOVIMENTI FINANZIARI

..... £.  
.....  
Totale £.

Totale parte seconda £. 295.593.329

Totale generale entrate £. 1.630.791.257  
Totale generale spese £. 1.042.102.798  
Avanzo economico £. 588.688.459  
Totale a pareggio £. 1.630.791.257

PER COPIA CONFORME ALL'ORIGINALE




M.I.P.A.F. - I.R.S.A. - ASSESTAMENTO FORESTALE E ALPICOLTURA - VILLAZZANO DI TRENTO (MMME16)  
 SITUAZIONE PATRIMONIALE AL 31-12-01 PAG. 1

ATTIVITA'	consistenze		differenze	
	al 1-1-2001	al 31-12-2001	in più	in meno
<b>DISPONIBILITA' LIQUIDE</b>				
Casse	297.352.356	404.367.832	107.015.476	
Banche				
Conti correnti postali				
Altri conti correnti				
	297.352.356	404.367.832	107.015.476	
<b>RESIDUI ATTIVI</b>				
Crediti verso lo Stato ed altri enti	361.522.198	694.974.800	333.452.602	
Crediti verso iscritti, soci e terzi contribuenti	53.604.660	154.682		53.449.978
Crediti verso acquirenti, utenti ecc.				
Crediti diversi				
	415.126.858	695.129.482	333.452.602	53.449.978
<b>CREDITI BANCARI E FINANZIARI</b>				
Depositi vincolati				
Mutui ed anticipazioni attive				
Crediti per annualità, semestralità, ecc. scontate a terzi				
Prestiti al personale				
Crediti verso gestioni autonome				
Depositi cauzionali				
Crediti diversi bancari e finanziari				

PER COPIA CONFORME ALL'ORIGINALE




PER COPIA CONFORME ALL'ORIGINALE



PAG. 2

ATTIVITA'	consistenze		differenze	
	al 1-1-2001	al 31-12-2001	in più	in meno
<b>RIMANENZE ATTIVE D'ESERCIZIO</b>				
Rimanenze di prodotti	2.625.000	1.875.000		750.000
Rimanenze di materie prime e materiali di consumo				
Rimanenze di viveri				
Rimanenze diverse				
Risconti attivi				
<b>INVESTIMENTI MOBILIARI</b>	2.625.000	1.875.000		750.000
Partecipazioni azionarie				
Conferimenti e quote in altri enti				
Titoli emessi o garantiti dallo Stato ed assimilati				
1 Obbligazioni e cartelle fondiarie				
Buoni postali				
Altri titoli di credito				
<b>IMMOBILI</b>				
Edifici	1.813.086.226	2.019.892.170	206.805.944	
Costruzioni in corso				
Diritti reali	26.177.025	26.177.025		
Terreni				
••	1.839.263.251	2.046.069.195	206.805.944	

PER COPIA CONFORME ALL'ORIGINALE




PAG. 3

ATTIVITA'	consistenze		differenze	
	al 1-1-2001	al 31-12-2001	in più	in meno
<b>IMMOBILIZZAZIONI TECNICHE</b>				
Impianti, attrezzature e macchinari	413.033.534	478.113.277	65.079.743	
Autoveicoli	45.915.909	45.915.909		
Mobili e macchine d'ufficio	176.518.677	187.483.177	10.964.500	
Bestiame				
Materiale bibliografico	171.898.487	173.442.887	1.544.400	
	807.366.607	884.955.250	77.588.643	
<b>ALTRI COSTI PLURIENNALI</b>				
Spese di costituzione, ampliamento e riorganizzazioni				
Costi e perdite emissione prestiti				
Costi pluriennali diversi				
<b>TOTALE ATTIVITA'</b>	3.361.734.072	4.032.396.759	724.862.665	54.199.978
<b>DEFICIT PATRIMONIALE</b>				
Disavanzo economico esercizi precedenti	493.918.194	493.918.194		
Disavanzo economico dell'esercizio	493.918.194	493.918.194		
<b>TOTALE A PAREGGIO</b>	3.855.652.266	4.526.314.953	724.862.665	54.199.978

PAG. 4

ATTIVITA'	consistenze		differenze	
	al 1-1-2001	al 31-12-2001	in più	in meno
<b>CONTI D'ORDINE</b> Valori di terzi depositati a cauzione, a garanzia, ecc. Conti diversi				

PER COPIA CONFORME ALL'ORIGINALE





PER COPIA CONFORME ALL'ORIGINALE


PAG. 5

PASSIVITA'	consistenze		differenze	
	al 1-1-2001	al 31-12-2001	in più	in meno
<b>DEBITI DI TESORERIA</b>				
Anticipazioni del tesoriere				
Scoperti di conto corrente				
<b>RESIDUI PASSIVI</b>				
Debiti verso lo Stato ed altri enti	53.043	295.657	242.614	
Debiti verso iscritti, soci e terzi per prestazioni i dovute				
Debiti verso fornitori				
Debiti verso terzi per prestazioni ricevute				
Debiti diversi	242.466.567	176.944.304		35.522.263
<b>DEBITI BANCARI E FINANZIARI</b>				
Mutui ed anticipazioni passive				
Obbligazioni in circolazione				
Debiti verso il personale per depositi				
Debiti verso gestioni autonome				
Debiti diversi bancari e finanziari	242.519.610	177.239.961	242.614	35.522.263
<b>RIMANENZE PASSIVE DI ESERCIZIO</b>				
Riserve tecniche				

PAG. 6

PASSIVITA'	consistenze		differenze	
	al 1-1-2001	al 31-12-2001	in pib	in meno
Risconti passivi				
<b>FONDI DI ACCANTONAMENTI VARI</b>				
Fondo liquidazione indennità anzianità personale				
Fondo imposte e tasse				
Fondi rischi				
Fondi per accantonamenti diversi				
<b>POSTE RETTIFICATIVE DELL'ATTIVO</b>				
Fondo svalutazione crediti	53.604.660	53.604.660		
Fondo svalutazione titoli e partecipazioni	515.581.205	558.622.503	43.041.298	
Fondo ammortamento immobili	667.301.986	728.575.309	61.273.323	
Fondo ammortamento impianti, attrezzature e macchinari	386.250.809	399.190.065	12.939.256	
Fondo ammortamento automezzi, mobili e macchinari d'ufficio	1.622.738.660	1.739.992.537	117.253.877	
<b>TOTALE PASSIVITA'</b>	1.835.258.270	1.917.232.498	117.496.491	35.522.263
<b>PATRIMONIO NETTO</b>				
Fondo di dotazione				

PER COPIA CONFORME ALL'ORIGINALE




PAG. 7

PASSIVITA'	consistenze		differenze	
	al 1-1-2001	al 31-12-2001	in più	in meno
Riserve obbligatorie				
Riserve facoltative				
Fondo rivalutazione conguaglio monetario				
Avanzo economico esercizi precedenti	2.020.393.996	2.020.393.996		
Avanzo economico dell'esercizio		588.688.459	588.688.459	
	2.020.393.996	2.609.082.455	588.688.459	
TOTALE A PAREGGIO	3.855.452.266	4.526.314.953	704.184.950	35.522.263
CONTI D'ORDINE				
Terzi per valori depositati a cauzione, a garanzia , ecc.				
Conti diversi				

PER COPIA CONFORME ALL'ORIGINALE


*Renzo Caporin*



## SITUAZIONE AMMINISTRATIVA

CONSISTENZA DELLA CASSA ALL'INIZIO DELL'ESERCIZIO		£.	297.352.356
RISCOSSIONI	in c/ competenza	£.	824.222.547
	in c/ residui	£.	224.498.090
		£.	1.048.720.637
PAGAMENTI	in c/ competenza	£.	743.190.139
	in c/ residui	£.	198.515.022
		£.	941.705.161
CONSISTENZA DELLA CASSA ALLA FINE DELL'ESERCIZIO		£.	404.367.832
RESIDUI ATTIVI			
	degli esercizi precedenti	£.	119.581.990
	dell'esercizio	£.	575.547.492
		£.	695.129.482
RESIDUI PASSIVI			
	degli esercizi precedenti	£.	627.300
	dell'esercizio	£.	176.612.661
		£.	177.239.961
AVANZO/DISAVANZO D'AMMINISTRAZIONE ALLA FINE DELL'ESERCIZIO		£.	922.257.353

PER COPIA CONFORME ALL'ORIGINALE



XIV LEGISLATURA — DISEGNI DI LEGGE E RELAZIONI — DOCUMENTI

MI.P.A.F. - I.R.S.A. ASSISTAMENTO FORESTALE E AGRICOLTURA - VILLAZZANO DI TRENTO

14/03/02

LISTA RESIDUI ATTIVI PER L'ANNO 2001

(RM472)

PAG. 1

SEZ. N° ACC.	ANNO	DESCRIZIONE	DEBITORE	AMMONTARE	VARIAZIONI	RISCOSSO	DA RISCOUTERE	N° REV.	DATA REV.
0300	00250	<b>CAPITOLO 203020</b>							
0300	00101	D.N. 385/7240/91 CONT. MF 1 2 3 ANNO ARB. DA LEGNO	MINISTERO DELLE POLITICHE AGRICOLE E FORESTALI	22.585.656	-662.926	21.922.730		53	17/09/01
0300	00078	D.N. 277/7241/97 BORSE DI STUDIO LAUREATI	MINISTERO DELLE POLITICHE AGRICOLE	18.000.000			18.000.000	54	17/09/01
0300	00078	BORSA DI STUDIO 3° ANNO PROR. D.N. 626/7241/98-12/11/98	MINISTERO DELLE POLITICHE AGRICOLE	3.000.000		3.000.000		80	27/12/01
0300	00067	BORSA DI STUDIO D.N. 364/7241/99-7/7/99	MINISTERO DELLE POLITICHE AGRICOLE E FORESTALI	6.000.000	-1.350.000	4.650.000		81	27/12/01
0300	00068	BORSA DI STUDIO D.N. 385/7241/99 - 14/7/99	MINISTERO DELLE POLITICHE AGRICOLE E FORESTALI	9.000.000			9.000.000	82	27/12/01
0300	00077	3° ANNO BORSA STUDIO DM 265/7304/01	MINISTERO DELLE POLITICHE AGRICOLE E FORESTALI TOTALE CAPITULO	67.585.656	-2.012.926	29.572.730	36.000.000	83	27/12/01
0300	00049	<b>CAPITOLO 203021</b>							
0300	00049	CONTRIBUTO RI-SELV.ITALIA 1° ANNO DM 113/7392/04-30/3/01	MINISTERO DELLE POLITICHE AGRICOLE E FORESTALI TOTALE CAPITULO	290.542.810			290.542.810		
0300	00078	<b>CAPITOLO 203023</b>							
0300	00078	CONTRIBUTO PROG. RISORSE GENETICHE	ISTITUTO SPERIMENTALE PER LA FRUTTICOLTURA TOTALE CAPITULO	14.000.000		7.000.000	7.000.000	15	2/04/01
0300	00071	<b>CAPITOLO 203024</b>							
0300	00071	CONTR. GESTIONE RISORSE PRATO-PASCOLIVE D.N. 442/7240/99	MINISTERO DELLE POLITICHE AGRICOLE E FORESTALI TOTALE CAPITULO	9.990.000	-1.575.300	8.324.700		35	7/06/01
0300	00032	<b>CAPITOLO 203026</b>							
0300	00032	CONTRIBUTO PROGETTO I.P.P.O D.N. 560/7240/97	MINISTERO RISORSE AGRICOLE ALIMENTARI FORESTALI	23.760.000	-12.501.400	11.258.600		70	27/11/01
0300	00061	CONTRIBUTO PER CONTRATTI DI LAVORO DM 145/7240/98	MINISTERO DELLE POLITICHE AGRICOLE	59.400.000		51.113.010	8.286.990	33	7/06/01
0300	00072	CONTR. INTEGRATIVO I.P.P.O. D.N. 4448/7240/99 - 5/8/99	MINISTERO DELLE POLITICHE AGRICOLE E FORESTALI	14.850.000	-78.400	14.771.600		34	7/06/01
0300	00079	CONTRIBUTO MI.P.A.F. PROG. IPPD DM 395 E 396/7303 /90	MINISTERO DELLE POLITICHE AGRICOLE E FORESTALI TOTALE CAPITULO	35.640.000		17.820.000	17.820.000	73	27/11/01
0300	00078	<b>CAPITOLO 203027</b>							
0300	00078	CONTRIBUTO RETEFOR D.N. 534 DEL 14/9/99	MINISTERO DELLE POLITICHE AGRICOLE E FORESTALI TOTALE CAPITULO	133.650.000	-12.380.000	94.963.010	26.106.990	2	2/02/01
0300	00078			51.975.000			51.975.000	3	2/02/01
0300	00078			51.975.000			51.975.000		

COPIA CONFORME ALL'ORIGINALE

## XIV LEGISLATURA - DISEGNI DI LEGGE E RELAZIONI - DOCUMENTI

Pag. 2

SEZ. N° ACC.	ANNO	DESCRIZIONE	DEBITORE	AMMONTARE	VARIAZIONI	RISCOSSO	DA RISCOUTERE	N° REV.	DATA REV.
0300 00075	90	<b>CAPITOLO 20302B</b> contributo 3°, 4° e 5° anno att. DN 108/7240/90 del 2/4/90	MINISTERO DELLE POLITICHE AGRICOLE E FORESTALI	57.261.542	-89.292	57.172.250		51	17/09/01
			TOTALE CAPITOLO	57.261.542	-89.292	57.172.250		52	17/09/01
0300 00057	01	<b>CAPITOLO 204012</b> Convenzione Regione Veneto 7/6/01	REGIONE VENETO	20.000.000			20.000.000		
			TOTALE CAPITOLO	20.000.000			20.000.000		
0300 00040	00	<b>CAPITOLO 204019</b> CONVENZIONE REGIONE EMILIA-ROMAGNA DEL 3/2/2000	REGIONE EMILIA ROMAGNA	15.000.000		7.500.000	7.500.000	4	2/02/01
			TOTALE CAPITOLO	15.000.000		7.500.000	7.500.000		
0300 00058	01	<b>CAPITOLO 20401E</b> Programma P.A.T. EFOH1	PROVINCIA AUTONOMA DI TRENTO	174.250.000			174.250.000		
			TOTALE CAPITOLO	174.250.000			174.250.000		
0300 00081	01	<b>CAPITOLO 20501M</b> Convenzione PAT MODERNA	Provincia Autonoma di Trento	81.600.000			81.600.000		
			TOTALE CAPITOLO	81.600.000			81.600.000		
0300 00089	95	INTEGRAZIONE CANONE FORESTERIA	AVANTAGGIATO DANIELLA	173.750	-173.750				
0300 00090	95	INTEGRAZIONE CANONE FORESTERIA	BERNARDINI VINCENTO	817.000	-817.000				
0300 00091	95	INTEGRAZIONE CANONE FORESTERIA	AIELLO NICOLA	6.782.000	-6.782.000				
0300 00092	95	INTEGRAZIONE CANONE FORESTERIA	CASTELLANI CASILLO	2.975.000	-2.975.000				
0300 00094	95	INTEGRAZIONE CANONE FORESTERIA	RIZ GRAZIANO	2.110.000	-2.110.000				
0300 00095	95	INTEGRAZIONE CANONE FORESTERIA	COTRONE ANNA	680.000	-680.000				
0300 00096	95	INTEGRAZIONE CANONE FORESTERIA	FLAMMINI TIZIANA	149.000	-149.000				
0300 00097	95	INTEGRAZIONE CANONE FORESTERIA	HOLLO LAURA	1.096.965	-1.096.965				
0300 00098	95	INTEGRAZIONE CANONE FORESTERIA	KUBET ARIANA	4.572.870	-4.572.870				
0300 00099	95	INTEGRAZIONE CANONE FORESTERIA	BORDIN CRISTINA	1.743.500	-1.743.500				
0300 00101	95	INTEGRAZIONE CANONE FORESTERIA	DAL MARTELLO SILVANO	2.378.000	-2.378.000				
0300 00102	95	INTEGRAZIONE CANONE FORESTERIA	CINCELLA GIUSEPPE	2.446.000	-2.446.000				
0300 00103	95	INTEGRAZIONE CANONE FORESTERIA	SANTI LUIGI	460.500	-460.500				
0300 00104	95	INTEGRAZIONE CANONE FORESTERIA	AGATEA PAOLA MARIA	195.000	-195.000				
0300 00105	95	INTEGRAZIONE CANONE FORESTERIA	VILLA SILVIA	1.985.335	-1.985.335				
0300 00106	95	INTEGRAZIONE CANONE FORESTERIA	GIERRA ANDREA	2.302.000	-2.302.000				
0300 00107	95	INTEGRAZIONE CANONE FORESTERIA	MANCCHIO CARLINE	1.704.000	-1.704.000				
0300 00108	95	INTEGRAZIONE CANONE FORESTERIA	ALDIGHIERI ROBERTA	1.377.000	-1.377.000				

PER COPIA CONFORME ALL'ORIGINALE



XIV LEGISLATURA — DISEGNI DI LEGGE E RELAZIONI — DOCUMENTI

PAG. 3

SEZ. N° ACC.	ANNO	DESCRIZIONE	DEBITORE	AMMONTARE	VARIAZIONI	RISCOSSO	DA RISCOUERE	N° REV.	DATA REV.
		<b>CAPITOLO 309030</b>	<b>TOTALE CAPITOLO</b>	33.947.920	-33.947.920				
0300	00109	RECUPERO RIMBORSI SPESE MISSIONI	ALDIGHIERI ROBERTA	2.449.000	-2.449.000				
0300	00110	RECUPERO RIMBORSI SPESE MISSIONI	GUERNA Andrea	873.350	-873.350				
0300	00111	RECUPERO RIMBORSI SPESE MISSIONI	WILLA SILVIA	250.100	-250.100				
0300	00112	RECUPERO RIMBORSI SPESE MISSIONI	AGATEA PAOLA MARIA	1.282.250	-1.282.250				
0300	00113	RECUPERO RIMBORSI SPESE MISSIONI	SANI LUIGI	424.600	-424.600				
0300	00114	RECUPERO RIMBORSI SPESE MISSIONI	CINCELLA GIUSEPPE	892.000	-892.000				
0300	00115	RECUPERO RIMBORSI SPESE MISSIONI	DAL MARTELLO SILVANO	405.500	-405.500				
0300	00116	RECUPERO RIMBORSI SPESE MISSIONI	BONDIN CRISTINA	2.259.800	-2.259.800				
0300	00117	RECUPERO DANNO AUTOMEZZI	ATELLO Nicola	487.900	-487.900				
0300	00118	RECUPERO RIMBORSI SPESE MISSIONI	CARLIERO ANGELO RAFFAELE	916.200	-916.200				
0300	00119	RECUPERO SPESE RAPPRESENTANZA	BIANCHI Massimo	777.070	-777.070				
0300	00120	RECUPERO RIMBORSI SPESE MISSIONI	ROMARONI ELISABETTA	1.811.420	-1.811.420				
0300	00121	RECUPERO RIMBORSI SPESE MISSIONI	CAREN Stella	1.002.200	-1.002.200				
0300	00122	RECUPERO RIMBORSI SPESE MISSIONI	CONELLI MICHELA	95.450	-95.450				
0300	00123	RECUPERO RIMBORSI SPESE MISSIONI	GASPARIANI PATRIZIA	1.021.500	-1.021.500				
0300	00124	RECUPERO RIMBORSI SPESE MISSIONI	COZZINI ENRICA	86.400	-86.400				
0300	00125	RECUPERO DANNO AUTOMEZZI	FLORIS ANTONIO	4.060.000	-4.060.000				
0300	00126	RECUPERO PENALE	DEMODARATA S.A.S. DI M. MARTINELLI, O. PIGNATELLI	350.000	-350.000				
		<b>CAPITOLO 515010</b>	<b>TOTALE CAPITOLO</b>	19.656.740	-19.656.740				
0300	00020	CONTRIBUTO PER ADEGUAMENTO SERVIZI IGIENICI D.N. 658/7232/98	MINISTERO DELLE POLITICHE AGRICOLE	21.150.000	-1.184.600	19.965.400		13	27/03/01
		<b>CAPITOLO 722020</b>	<b>TOTALE CAPITOLO</b>	21.150.000	-1.184.600	19.965.400		14	27/03/01
0300	00082	RITENUTE A CONGIUGLIO 2001	DIVERSI vedi distinta	154.682			154.682		
		<b>TOTALE GENERALE</b>	<b>TOTALE GENERALE</b>	990.674.350	-71.046.778	224.498.090	695.127.482		


PER COPIA CONFORME ALL'ORIGINALE

## XIV LEGISLATURA - DISEGNI DI LEGGE E RELAZIONI - DOCUMENTI

Pag. 1

SEZ. N° IMP.	ANNO	DESCRIZIONE	CREDITORE	AMMONTARE	VARIAZIONI	PAGATO	DA PAGARE	N° MAN.	DATA MAN.
0300	00418	00	CAPITOLO 102050 IND. MISSIONE DIC. 2000	BUATTINI CLAUDIO	28.855 28.855	28.855 28.855		2	9/01/01
			CAPITOLO 102090 CORSO DI LINGUA INGLESE ORD. 2261 DEL 2/8/01	STUDIUM S.C.A.R.L.	4.500.000 4.500.000		4.500.000 4.500.000		
			CAPITOLO 104020 INTERVENTO SU IMPIANTO ELETTRICO SERRA B. 222- 8/8/00 CONTROLLO IMPIANTO RISCALD. SERRA B. 246 DEL 12/9/00 VERIFICA ANNUALE DIFFERENZIALI B. 276 DEL 6/10/00 SIST. RUBINETTI RISCALDAMENTO B. 278 DEL 9/10/00 SISTEMAZIONE SCARICHI CASA C B. 315 DEL 23/11/00 SMALTIMENTO RIFIUTI SPECIALI B. 323-4-12.00 CANTINO IN RAME ORD. 3575 DEL 11/12/00	TECNOELETTRICA S.N.C. IOB Flavio e C. s.n.c. TECNOELETTRICA S.N.C. P.I.M. S.N.C. DI PILATI MAURILIO E F.LLI IMPRESA EDILE ARTIGIANA TARRANTI TARCISIO SNC SIT Società Industriale Trentina BALDESSARI LATTORERIE DI BALDESSARI MASSIMILIANO	1.094.873 108.000 480.000 420.000 1.014.400 276.000 1.140.000 4.533.473	1.094.873 108.000 480.000 420.000 1.014.400 276.000 1.140.000 4.533.473		130 13 88 42 203 14 41	9/04/01 23/01/01 19/03/01 19/02/01 7/06/01 23/01/01 19/02/01
0300	00417	00	CAPITOLO 104040 EN. ELETTRICA DIC. 2000	ENEL - Zona di Trento	975.000 975.000	975.000 975.000		3	9/01/01
0300	00637	01	CAPITOLO 104050 BOTTIGLIE VETRO E SPAZZOLINI B.226 DEL 5/9/01	DEARTE' ELVID	253.704 253.704		253.704 253.704		
0300	00499	01	CAPITOLO 104060 SOFTWARE ARCHIVIEN B.1 PRO ORD. 3335 DEL 5/11/01	SERENORA SRL	8.400.000 8.400.000		8.400.000 8.400.000		
0300	00498	01	CAPITOLO 104061 AGGIORNAMENTO ARCHIVIEN PRO 3.2 ORD. 3334 DEL 5/11/01	SERENORA SRL	6.600.000 258.000		6.600.000 258.000		
0300	00555	01	CAPITOLO 104100 CONTENITORI ALVEOLATI ORD. 3634 DEL 26/11/01	F.P. PLAST S.N.C. DI VELLANI & C. TOTALE CAPITLO	6.858.000 6.858.000		6.858.000 6.858.000		
0300	00582	00	CAPITOLO 104100 MANUTENZIONE TRATTORE B. 325 DEL 7/12/00	PISONI S.R.L.	864.000	-382.500		131	9/04/01

PER COPIA CONFORME ALL'ORIGINALE







XIV LEGISLATURA - DISEGNI DI LEGGE E RELAZIONI - DOCUMENTI

PAG. 2

SEZ. N° TIP. ANNO	DESCRIZIONE	CREDITORE	AMMONTARE	VARIAZIONI	PAGATO	DA PAGARE	N° MM.	DATA MM.
	<b>CAPITOLO 104110</b>	<b>TOTALE CAPITOLO</b>	864.000	-382.500	481.500			
0300 00115 00	CANONE PULIZIE LOCALI ISMFA FEB. 2000/GEN.2001	BRILLROVER S.R.L.	1.794.001		1.794.001		4	9/01/01
0300 00374 00	MOLEGGIO FOTOCOPIATRICI ORD. 2445728 DEL 10/8/2000	XEROX MOLEGGI SPA	558.940		558.940		79	13/03/01
0300 00570 00	MOLEGGIO ACCESSORI FOTOCOPIATRICE ORD.3573 -6/12/00	XEROX MOLEGGI SPA	228.000	-228.000				
0300 00628 01	CAMBIE MANUTERZIONE IMPIANTO RISCALDAMENTO ORD. 308/31-1-01	ION Flavio e C. S.n.c.	870.000			870.000		
	<b>CAPITOLO 104120</b>	<b>TOTALE CAPITOLO</b>	3.452.961	-228.000	2.354.961			
0300 00611 00	ABBONAMENTO A LEGGI D'ITALIA 2000 ORD. 58 - 11/01/2000	DE ARISTINI GIURIDICA SPA	192.000		192.000		15	23/01/01
0300 00659 00	ABBONAMENTI RIVISTE ESTERE ORD. 378 DEL 4/2/00	LIBRERIA IL PAPIRO	578.900	-394.900	184.000		122	5/04/01
0300 00677 00	N°2 FASCICOLI FORESTRY 73/2 ORD.508 - 17/1/00	LIBRERIA IL PAPIRO	199.300		199.300			
0300 00632 01	ABBONAMENTO A LEGGI D'ITALIA ANNO 2001 ORD. 354 DEL 1/2/2001	DE ARISTINI GIURIDICA SPA	192.000		192.000			
0300 00105 01	ABBONAMENTI RIVISTE ESTERE ORD. 815 DEL 16/3/01	LIBRERIA IL PAPIRO	842.300		376.000	1.233.600		
	<b>CAPITOLO 104130</b>	<b>TOTALE CAPITOLO</b>	2.004.500	-394.900	376.000			
0300 00375 00	CONTRATTO PRESTAZIONE PROF.LE DEL 7/8/2000	MATTEDI SILVANO	4.000.000	-1.000.000	3.000.000		132	9/04/01
0300 00513 01	REDAZIONE PRATICHE ISPESL E PREV. INCENDI ORD. 9400-8/11/01	EMERITZI SERGIO	3.040.000		3.000.000	3.040.000		
	<b>CAPITOLO 104131</b>	<b>TOTALE CAPITOLO</b>	7.040.000	-1.000.000	3.000.000			
0300 00548 01	CONTRATTO D'OPERA DEL 20/11/01	IPLA S.P.A.	20.000.000			20.000.000		
0300 00578 01	CONTRATTO D'OPERA DEL 30/11/01	R.D.M. FRIGETTI S.R.L.	45.000.000			45.000.000		
0300 00579 01	CONTRATTO D'OPERA DEL 30/11/01	D.A.E.A.M. ITALIA SOCIETA' COOP. R.L.	45.000.000			45.000.000		
0300 00435 01	INTERVENTI CULTURALI ORD. 3919 DEL 19/12/01	GAUDINO SALVATORE	6.000.000			6.000.000		
0300 00636 01	INTERVENTI CULTURALI ORD. 3920 DEL 19/12/01	MHAZ CARLINE	3.960.000			3.960.000		
	<b>CAPITOLO 10413E</b>	<b>TOTALE CAPITOLO</b>	119.960.000			119.960.000		
0300 00507 01	CONTRATTO D'OPERA DEL 25/10/2001	MASTROIANNI RUSSO PIETRO	13.600.000			13.600.000		
0300 00508 01	CONTRATTO D'OPERA DEL 5/11/2001	BEOLZINI LUCA	13.600.000			13.600.000		
	<b>CAPITOLO 104140</b>	<b>TOTALE CAPITOLO</b>	27.200.000			27.200.000		
0300 00620 00	IND. MISSIONE DIC. 2000	CASTRIGNANO ANHARITA	915.220		915.220		21	2/02/01
0300 00621 00	IND. MISSIONE DIC. 2000	FERRITINO VINCENZO	402.100		402.100		20	2/02/01
	<b>CAPITOLO 104140</b>	<b>TOTALE CAPITOLO</b>	1.517.320		1.517.320			

PER COPIA CONFORME ALL'ORIGINALE  
  


PAG. 3


SEZ. N° IMP.	ANNO	DESCRIZIONE	CREDITORE	AMMONTARE	VARIAZIONI	PAGATO	DA PAGARE	N° RIN.	DATA RIN.
0300 00505	00	<b>CAPITOLO 104190</b>							
0300 00455	01	COMUNICAZIONI DI RICERCA 2000/3 ORD. 3258-7/11/00 STAMPA COMUNICAZIONI DI RICERCA 2001/3 ORD. 3094 - 16/10/01	NUOVE ARTI GRAFICHE ARTIGIANELLI SCARL NUOVE ARTI GRAFICHE ARTIGIANELLI SCARL TOTALE CAPITULO	3.948.000 3.708.000 7.656.000		3.948.000 3.948.000	3.708.000 3.708.000	89	19/03/01
0300 00619	00	<b>CAPITOLO 105010</b>							
		BORSA DI STUDIO DIC. 2000	MARZULLO LAURA TOTALE CAPITULO	1.100.000 1.100.000		1.100.000 1.100.000		5	9/01/01
0300 00381	00	<b>CAPITOLO 211050</b>							
0300 00523	00	DIREZIONE LAVORI IMPIANTO RISCALDAMENTO COMENZ. 18/8/00 FORTE A VETRI CASA C ORD. 3435 DEL 24/11/00	ENRIZZI SERGIO ALDRICHETTONI SERRAMENTI S.R.L. TOTALE CAPITULO	9.718.195 5.582.200 15.300.395	-297.400 -297.400	9.718.195 5.284.800 15.002.995		434 80	6/11/01 13/03/01
0300 00203	00	<b>CAPITOLO 212050</b>							
0300 00235	00	LIBRI: REVISED 1196IPCC GUIDELINES.. ORD. 1360-9/5/00	LIBRERIA IL PAPIRO	300.000			300.000		
0300 00594	00	LIBRI: ECONO. RISOR. MAT./LA SCOMESSA./L. IMPORTANZA/ORD. 1474	LIBRERIA IL PAPIRO	128.000			128.000		
0300 00193	01	LIBRI: L'APPALTO DI OPERE PUBBLICHE/FUNZION. LEGG. 3609/00	LIBRERIA IL PAPIRO	180.000	-45.000	135.000		16	23/01/01
0300 00354	01	LIBRO: GROWERS GUIDE MEDICINAL PLANTS ORD. 1344-7/5/01	LIBRERIA IL PAPIRO	100.000			100.000		
0300 00524	01	LIBRI: THE CARBON.../BOMASS REGEN.../FOREST ECOSYSTEMS..2441	LIBRERIA IL PAPIRO	181.100			181.100		
0300 00562	01	LIBRI: STATIST./ENVIR.../SAMPLING.../STATISTICAL...S.METHOD./3426	LIBRERIA IL PAPIRO	122.900			122.900		
		LIBRO: VISUAL BASIC 6.0 ORD. 3649 DEL 27/11/01	LIBRERIA IL PAPIRO	69.000	-45.000	135.000	901.000		
0300 00474	00	<b>CAPITOLO 212060</b>							
0300 00518	00	RISTRUTTURAZIONE CENTRALE TECNICA CONTRATTO 7/8/2000	BERTASINI S.R.L.	158.038.363	-10.976.445	147.061.918		54	20/02/01
		FORNITURA E POSA TUBAZIONI SANITARIE ORD. 3322 DEL 14/11/00	BERTASINI S.R.L.	18.000.000		18.000.000		433	29/10/01
		TOTALE CAPITULO		176.038.363	-10.976.445	165.061.918		433	29/10/01
0300 00625	00	<b>CAPITOLO 421010</b>							
0300 00638	01	ARROTTAMENTO IRPEF CONGIUGLIO IRPEF 2001	CONCESSIONARIO IMPOSTE DIRETTE TRENTO DIVERSI vedi distinta	9 295.657 295.666	-9 -9		295.657 295.657		
0300 00622	00	<b>CAPITOLO 421020</b>							
		RIT. DIC. 2000	IMVS SEDE DI TRENTO	53.034 53.034	-53.034 -53.034				

PER COPIA CONFORME ALL'ORIGINALE

PAG. 4

SEZ. N° TIP.	ANNO	DESCRIZIONE	CREDITORE	AMMONTARE	VARIAZIONI	PAGATO	DA PAGARE	N° TAN.	DATA TAN.
			TOTALE GENERALE	389.132.271	-13.377.288	198.515.022	177.239.961		

PER COPIA CONFORME ALL'ORIGINALE



The stamp is circular with the text "REGIONE TRENTO" around the perimeter and "TRENTINO" in the center. A handwritten signature is written over the stamp.

ISTITUTO SPERIMENTALE PER L'ASSESTAMENTO FORESTALE  
E PER L'APICOLTURA

---

**BILANCIO D'ESERCIZIO 2002**



**RELAZIONE  
DEL CONSIGLIO DI AMMINISTRAZIONE**



A CONFORME ALL'ORIGINALE



**RELAZIONE DEL COMMISSARIO DELL'ISTITUTO SPERIMENTALE  
PER L'ASSETTAMENTO FORESTALE E PER L'ALPICOLTURA DI  
TRENTO AL CONTO CONSUNTIVO DELL'ANNO 2002.**

**RENDICONTO FINANZIARIO**

Il rendiconto finanziario dell'esercizio 2002 si è chiuso con i seguenti risultati finali:

COMPETENZA

ENTRATE (accertamenti)			SPESE (impegni)		
Entrate correnti	Tit. II°	864.222,45	Spese correnti	Tit. I°	617.151,18
Altre entrate	Tit. III°	6.851,82	In c./capitale	Tit. II°	95.219,09
Entrate per Alienazioni beni	Tit. IV°	3.002,00	Partite di giro	Tit. IV°	54.755,90
Trasferimenti in conto capitale	Ti. V°	332.120,46			
Partite di giro	Tit. VII°	56.574,90			
<b>TOTALE</b>		<b>1.262.771,63</b>	<b>TOTALE</b>		<b>767.126,17</b>
Avanzo finanziario					<b>495.645,46</b>
<b>Totali a pareggio</b>		<b>1.262.771,63</b>			<b>1.262.771,63</b>

CASSA

ENTRATE (riscossioni)			SPESE (pagamenti)		
Entrate correnti	Tit. II°	744.947,74	Spese correnti	Tit. I°	672.022,82
Altre entrate	Tit. III°	6.851,82	In c./capitale	Tit. II°	69.382,32
Alienazione beni	Ti. IV°	3.002,00			
In conto capitale	Tit. V°	12.375,99	Partite di giro	Tit. IV°	54.755,90
Partite di giro	Tit. VII°	56.521,61			
<b>TOTALE</b>		<b>823.699,16</b>	<b>TOTALE</b>		<b>796.161,04</b>
Avanzo di cassa					<b>27.538,12</b>
<b>Totali a pareggio</b>		<b>823.699,16</b>			<b>823.699,16</b>



VA CONFORME ALL'ORIGINALE



Il quadro riepilogativo delle entrate risulta essere il seguente:

## COMPETENZA

	Previsione	Accertamento
Entrate correnti	Tit. II° 838.980,03	Tit. II° 864.222,45
Altre entrate	Tit. III° 8.359,87	Tit. III° 6.851,82
Alienazione beni patrim.	Tit. IV° 3.002,00	Tit. IV° 3002,00
In conto capitale	Tit. V° 332.119,17	Tit. V° 332.120,46
Partite di giro	Tit. VII° 55.184,89	Tit. VII° 56.574,90
<b>Totale</b>	<b>1.237.645,96</b>	<b>1.262.771,63</b>

## CASSA

	Previsione	Riscossione
Entrate correnti	Tit. II° 1.197.904,57	Tit. II° 744.947,74
Altre entrate	Tit. III° 8.359,87	Tit. III° 6.851,82
Alienazione beni	Tit. IV° 3.002,00	Tit. IV° 3002,00
In conto capitale	Tit. V° 332.119,17	Tit. V° 12.375,99
Partite di giro	Tit. VII° 55.264,78	Tit. VII° 56.521,61
<b>Totale</b>	<b>1.596.650,39</b>	<b>823.699,16</b>

**Titolo II° Entrate derivanti da trasferimenti correnti**

Nel corso dell'anno 2002 si sono accertate entrate per complessivi € 864.222,45 di cui € 714.449,95 erogate dal Ministero Politiche Agricole ed € 149.772,50 derivanti dalla Convenzione con la Regione Abruzzo. La parte erogata dal suddetto Ministero è costituita da € 344.000,00 quale contributo per il funzionamento e l'attività ordinaria, € 185.924,48 per Assegni di Ricerca, € 4.345,98 per il Progetto finalizzato Risorse Genetiche, € 25.242,42 Progetto IPPO, € 154.937,07 Convenzione MiPAF Inventario Forestale Nazionale.

**Titolo III° Altre entrate**

Comprende le entrate derivanti da affitti foresteria, interessi attivi su depositi, recuperi e rimborsi vari per complessivi € 6.851,82

PER COPIA CONFORME ALL'ORIGINALE


**USCITE  
COMPETENZA**

	Previsione	Impegno
Correnti	Tit. I° 1.132.552,44	Tit. I° 617.151,18
In conto capitale	Tit. II° 496.728,42	Tit. II° 95.219,09
Partite di giro	Tit. IV° 56.838,83	Tit. IV° 54.755,90
<b>Totale</b>	<b>1.686.119,69</b>	<b>767.126,17</b>

**CASSA**

	Previsione	Pagamenti
Correnti	Tit. I° 1.225.020,55	Tit. I° 672.022,82
In conto capitale	Tit. II 497.193,75	Tit. II° 69.382,32
Partite di giro	Tit. IV° 56.991,53	Tit. IV° 54.755,90
<b>Totale</b>	<b>1.779.205,83</b>	<b>796.161,04</b>

**Titolo I° Spese correnti.**

Il dato di consuntivo evidenzia un totale di impegni assunti di complessivi € 767.126,17 rispetto ad una previsione definitiva di € 1.779.205,83. Le somme non impegnate sono ascrivibili per la quasi totalità alle categorie 2° (oneri per il personale in attività di servizio), categoria 4° (spese per l'acquisto di beni di consumo e di servizi), categoria 5° (Assegni di Ricerca), categoria 8° (imposte e tasse) categoria 11° e 12° (acquisto di beni durevoli ed opere immobiliari ed immobilizzazioni tecniche).

**Titolo II° Spese in conto capitale.**

Presenta impegni per complessivi € 95.219,09 su un totale di previsioni definitive di € 496.728,42. La differenza è giustificata in massima parte dal rinvio ai successivi esercizi del perfezionamento dell'impegno conseguente al reinvestimento patrimoniale degli importi derivanti dalla vendita del terreno di proprietà dell'Istituto, e da finanziamenti specifici destinati al rifacimento delle facciate dell'Istituto e delle recinzioni dello stesso di cui non sono stati ancora formalizzati gli impegni di spesa.

PEP 2002A CONFORME ALL'ORIGINALE



R-V

**SITUAZIONE RESIDUI****RESIDUI ATTIVI**

All'inizio dell'esercizio finanziario 2002 la consistenza dei residui era di € 359.004,41. Le riscossioni sono state di € 63.885,72 con un tasso di smaltimento del 17,79 % circa, dovuto essenzialmente all'incasso di contributi ministeriali di progetti ormai conclusi. Sono stati eliminati residui attivi per € 79,89 relativi a entrate riguardanti ritenute non esigibili.

**RESIDUI PASSIVI**

I residui passivi ammontavano a € 91.536,82 all'inizio dell'esercizio e nel corso dell'anno sono stati pagati per € 90.156,08, mentre risultano minori residui passivi per € 533,09 che abbisognano di opportune ratifiche con apposito provvedimento del sottoscritto Commissario dell'Istituto.

Il tasso di smaltimento è pertanto del 98.49 % circa.

I residui passivi accertati nel 2002 ammontano a € 61.121,21 e pertanto i residui passivi complessivi ammontano a € 61.968,86.

Riassumendo per quanto riguarda il conto dei residui attivi e passivi, il carico al 31/12/2002 presenta alla chiusura dell'esercizio le risultanze di seguito indicate.

**Residui attivi**

Consistenza al 01/01/2002	€.	359.004,41
Diminuzioni	€.	79,89
Aumenti	€	0
Riscossione nell'anno 2002	€.	63.885,72
Rimasti da riscuotere	€.	295.038,80
Di competenza dell'anno 2002	€.	502.958,19
<b>Consistenza al 31/12/2002</b>	<b>€</b>	<b>797.996,99</b>

**Residui passivi**

Consistenza al 01/01/2002	€.	91.536,82
Diminuzioni	€.	533,09
Aumenti	€	0
Pagati nell'anno 2002	€.	90.156,08
Rimasti da pagare	€.	847,65
Di competenza dell'anno 2002	€	61.121,21
<b>Consistenza al 31/12/2002</b>	<b>€</b>	<b>61.968,86</b>

CONFORME ALL'ORIGINALE


**SITUAZIONE AMMINISTRATIVA**

Da quanto sopra esposto, risulta pertanto la seguente situazione:

**Fondo Cassa al 1/1/2002** € **208.838,56**

**Riscossioni**

In conto competenza € 759.813,44

In conto residui € 63.885,72

**Totale** € **823.699,16**

**Pagamenti**

In conto competenza € 706.004,96

In conto residui €. 90.156,08

**Totale** € **796.161,04**

**Fondo cassa al 31/12/2002** € **236.376,68**

+ Residui attivi €. 797.996,99

- Residui passivi €. 61.968,86

**AVANZO DI AMMINISTRAZIONE** € **972.404,81**

Il saldo di cassa al 31/12/2002 coincide con la situazione presentata dall'Istituto Tesoriere Banca IntesaBci.

L'avanzo di amministrazione di € 972.404,81 risulta composto da:

A) € **222.393,73** da contabilità di progetti finalizzati e dagli stanziamenti relativi a contabilità speciali pluriennali non effettivamente impegnati alla fine dell'esercizio.

Pertanto la cifra indicata, nel rispetto del vincolo di destinazione, va reiscritta ai pertinenti capitoli di bilancio di previsione 2002, tenendo peraltro conto degli stanziamenti già risultanti.

In apposito prospetto (allegato A), viene esposta analiticamente la composizione di detto avanzo e la differenza da ridistribuire.

B) € **562.746,43** dalla contabilità ordinaria di cui:

- € **180.808,81** dalle economie della gestione ordinaria.

- € **69.499,52**, somma residua del ricavato della vendita del terreno che, pur se contabilmente imputabile alla gestione ordinaria, si riferisce comunque ad importi con preciso vincolo di destinazione in quanto da utilizzare per reinvestimenti patrimoniali in via di progettazione tecnica.

- € **27.832,44** accantonamento effettuato in ottemperanza a quanto disposto dall'articolo 1 comma 4 del Decreto Legge 6 settembre 2002 n. 194 convertito in legge 31/12/2002 n. 246 "Misure urgenti per il controllo, la trasparenza ed il contenimento della spesa pubblica" e "del Decreto Ministeriale 29/11/2002. Detta normativa prevede la riduzione delle spese per il funzionamento nella misura del 15% ed il conseguente accantonamento delle relative somme.

PER COPIA CONFORME ALL'ORIGINALE



PER COPIA CONFORME ALL'ORIGINALE

- € 284.605,66 somma destinata al restauro delle facciate della Sede Centrale appositamente finanziata dal Mipaf e non ancora impegnata.
- C) € 2.534,95 da finanziamento per borse di studio.
- D) € 184.729,70 da assegni di Ricerca Mipaf.

### CONTO ECONOMICO

Il conto economico evidenziato nell'allegato al bilancio, presenta come dato finale un avanzo di € 421.446,84, quale risultato differenziale tra le entrate pari a € 1.183.462,05 e le uscite per € 762.015,21

### SITUAZIONE PATRIMONIALE

#### BENI MOBILI

##### **Categoria I° - Mobili arredi e macchine d'ufficio**

Consistenza al 1/1/2002	€	96.826,98
Beni acquistati al 31/12/2002	€	16.457,64
Beni scaricati al 31/12/2002	€	6.612,32
<b>Totale al 31/12/2002</b>	<b>€</b>	<b>106.672,31</b>

##### **Categoria II° - Biblioteca**


Consistenza al 1/1/2002	€	89.575,78
Beni acquistati al 31/12/2002	€.	814,61
Beni scaricati al 31/12/2002	€	0
<b>Totale al 31/12/2002</b>	<b>L.</b>	<b>90.390,66</b>

##### **Categoria III° - Attrezzature scientifiche, automezzi, macchine agricole**

Consistenza al 1/1/2002	€	270.638,49
Beni acquistati al 31/12/2002	€	36.491,02
Beni scaricati al 31/12/2002	€	42.656,22
<b>Totale al 31/12/2002</b>		<b>264.473,28</b>

#### BENI IMMOBILI

Consistenza al 1/1/2002	€	1.056.706,55
Beni acquistati al 31/12/2002	€	15.619,05
<b>Totale al 31/12/2002</b>	<b>€</b>	<b>1.072.325,60</b>



La situazione patrimoniale può essere quindi così riassunta:

**ATTIVITÀ'**

- Beni immobili	€.	1.072.325,60
- Fondo cassa	€	236.376,68
- Residui attivi	€	797.996,99
- Rimanenze prodotti	€	750,00
- Immobilizzazioni tecniche	€	461.536,24
- Disavanzo economico	€	255.087,46
<b>TOTALE</b>	€	<b>2.824.072,97</b>

**PASSIVITÀ'**

- Residui passivi	€	61.968,86
- Fondi per accantonamenti diversi	€	27.832,44
- Fondo ammortamento e svalutazione crediti	€	965.346,20
- Avanzo economico esercizi precedenti	€	1.347.478,63
- Avanzo economico esercizio 2002	€	421.446,84
<b>TOTALE</b>	€	<b>2824.072,97</b>

Villazzano 14.4.2003

Il Commissario  
(Prof. Umberto Bagnaresi)



**RELAZIONE  
DEL COLLEGIO DEI REVISORI**





PER COPIA CONFORME ALL'ORIGINALE



## VERBALE DEL COLLEGIO DEI REVISORI DEI CONTI N° 282

Il Collegio, concluse le operazioni di cassa, procede all'esame dei seguenti elaborati e della relativa documentazione allegata:

**Bilancio di previsione per l'esercizio finanziario 2003**

Il bilancio e la relativa documentazione sono stati predisposti dalla Direzione dell'Istituto in assenza del Commissario prof. Bagnaresi; il documento contabile è stato aggiornato in ottemperanza agli indirizzi ricevuti dal Mi.P.A.F., per le vie brevi, sulla base degli elementi contenuti nella nota prot. n° 0040631 del 2 aprile 2003 del Ministero dell'Economia e delle Finanze - Dipartimento RGS -IGF, pervenuta per conoscenza anche al Collegio dei Revisori dei conti.

Gli elementi riscontrati, il bilancio presenta le seguenti risultanze:

<b>ENTRATE</b>
----------------

## Previsioni di competenza

Tit. II	Entrate derivanti da trasferimenti correnti	€	386.726,99	
Tit. III	Altre entrate	€	2.566,46	
Tit. VII	Partite di giro	€	47.653,94	
TOTALE		€	436.947,39	
<b>Avanzo di amministrazione presunto</b>		€	989.525,24	
<b>TOTALE GENERALE ENTRATE</b>		€.	<b>1.426.472,63</b>	

<b>SPESE</b>
--------------

## Previsioni di competenza

Tit. I - Spese correnti		€	797.138,86
Tit. II - Spese in conto capitale		€	581.679,83
Tit. IV - Partite di giro		€	47.653,94
<b>TOTALE GENERALE DELLE SPESE</b>		€	<b>1.426.472,63</b>

## PER COPIA CONFORME ALL'ORIGINALE



L'avanzo di amministrazione presunto, iscritto come 1<sup>o</sup>a posta dell'entrata, è stato indicato in € 989.525,24 e risulta così composto: € 226.535,98 per avanzo di amministrazione per progetti finalizzati; € 575.928,58 per avanzo di amministrazione presunto riguardante la gestione ordinaria e le economie realizzate; detto importo comprende, tra l'altro, l'accantonamento di € 27.832,44 in ottemperanza del decreto 29/11/2002 sulla riduzione di spese per acquisto di beni e servizi; ed infine € 187.060,68 per avanzo destinato a borse di studio, assegni di ricerca e relativi oneri.

Il Collegio ha riscontrato che l'Istituto ha previsto la riduzione degli stanziamenti per consumi intermedi nella misura del 10% rispetto all'anno 2001; le riduzioni hanno interessato 19 capitoli, meglio descritti nel prospetto di cui all'allegata documentazione, per complessivi € 14.667,02.

Quanto all'assunzione di spese per il personale a tempo determinato e per i contratti di collaborazione coordinata e continuativa, l'Istituto ha contenuto le previsioni nel limite del 90% della spesa media annua sostenuta per gli stessi fini nel triennio 1999/2001.

Il preventivo economico presenta un disavanzo di € 485.302,89.

Per ulteriori dettagli sui dati esposti nel documento contabile, il Collegio rinvia a quanto riportato nella relazione che accompagna il documento contabile..

Il Collegio, nel rinnovare le raccomandazioni circa il rispetto delle disposizioni impartite dai ministeri Vigilanti per il contenimento delle spese, esprime parere favorevole all'approvazione del bilancio di previsione 2003.

**Conto consuntivo 2002**

Il documento contabile è stato presentato a questo Collegio dal prof. Bagnaresi Commissario dell'Istituto.

Il documento comprende: il rendiconto finanziario, la situazione patrimoniale, il conto economico e la lista dei residui attivi e passivo. Sulla base delle risultanze dei residui attivi e passivi. L'Istituto ha provveduto alla rideterminazione degli stessi con delibera commissariale del 14 aprile u.s.

Il consuntivo presenta le seguenti risultanze:

**COMPETENZA**

ENTRATE (accertamenti)		SPESE (impegni)			
Entrate correnti	Tit. II°	864.222,45	Spese correnti	Tit. I°	617.151,18
Altre entrate	Tit. III°	6.851,82	In c./capitale	Tit. II°	95.219,09

PER COPIA CONFORME ALL'ORIGINALE



Entrate per			Partite di giro	Tit. IV°	54.755,90
Alienazioni beni	Tit. IV°	3.002,00			
Trasferimenti in					
conto capitale	Ti. V°	332.120,46			
Partite di giro	Tit. VII°	56.574,90			
<b>TOTALE</b>		<b>1.262.771,63</b>	<b>TOTALE</b>		<b>767.126,17</b>
Avanzo finanziario					<b>495.645,46</b>
<b>Totali a pareggio</b>		<b>1.262.771,63</b>			<b>1.262.771,63</b>

CASSA

ENTRATE (riscossioni)			SPESE (pagamenti)		
Entrate correnti	Tit. II°	744.947,74	Spese correnti	Tit. I°	672.022,82
Altre entrate	Tit. III°	6.851,82	In c./capitale	Tit. II°	69.382,32
Alienazione beni	Ti. IV°	3.002,00			
In conto capitale	Tit. V°	12.375,99			
Partite di giro	Tit. VII°	56.521,61	Partite di giro	Tit. IV°	54.755,90
<b>TOTALE</b>		<b>823.699,16</b>	<b>TOTALE</b>		<b>796.161,04</b>
Avanzo di cassa					<b>27.538,12</b>
<b>Totali a pareggio</b>		<b>823.699,16</b>			<b>823.699,16</b>

Il Collegio procede ad alcuni riscontri contabili anche sulla base degli elementi contenuti nella relazione che accompagna il conto consuntivo in esame.

**Situazione dei residui**Residui attivi

Il Collegio evidenzia che lo smaltimento dei residui pregressi risulta contenuto anche in relazione all'incasso di contributi ministeriali legati a programmi pluriennali.

I residui relativi all'anno in corso sono costituiti in massima parte da contributi ministeriali per assegni di ricerca, dalla convenzione con la Regione Abruzzo per l'Inventario forestale, dal contributo ministeriale per il restauro della sede (€ 307.367,19).

Residui passivi

E' stato conseguito un considerevole smaltimento dei residui degli anni pregressi.

I residui afferenti la competenza dell'anno 2002 ammontano a € 61.121,21 e riguardano il pagamento di alcune convenzioni e di alcune forniture di attrezzature in fase di collaudo definitivo.

L'avanzo di amministrazione definitivamente accertato è pari a € 972.404,81.

PER COPIA CONFORME ALL'ORIGINALE



Il conto economico si chiude con un risultato differenziale attivo di € 421.446,84.

La situazione patrimoniale presenta i seguenti dati riassuntivi di € 2.824.072,97 relativi alle poste attive e passive.

Nel corso del pregresso esercizio, il Collegio ha svolto le visite periodiche procedendo al riscontro dei fatti gestionali evidenziati nei verbali già trasmessi agli organi ministeriali. Sono stati inoltre esaminati n° 4 provvedimenti di variazione al bilancio di previsione 2002.

Premesso quanto sopra, il Collegio rende il proprio parere favorevole per l'approvazione del conto consuntivo 2002.

Verbale letto, approvato e sottoscritto.

29.06.2003

IL COLLEGIO DEI REVISORI  
DEI CONTIDott. Antonio Simeoni  

Dott.ssa Angela Amaturò.



DELIBERA n° 16 del 07/05/2003

In data odierna viene esaminato il **Conto consuntivo dell'esercizio 2002** per la necessaria approvazione. Tutti i tabulati e la documentazione allegata sono già stati sottoposti all'attenzione del Collegio dei revisori dei conti.

Il Direttore dell'Istituto sperimentale per l'assessamento forestale e per l'alpicoltura

VISTO IL D.M. 23/12/1997 con il quale, essendo stato sciolto il Consiglio di Amministrazione dell'Istituto, gli vengono conferiti poteri di ordinaria e straordinaria amministrazione;

VISTO il D.M. 11 febbraio 1999, con il quale l'incarico viene prorogato fino ad avvenuto riordino degli Istituti di ricerca e sperimentazione agraria;

PRESO ATTO che il Commissario straordinario, prof. Umberto Bagnaresi ha comunicato per le vie brevi di essere al momento assolutamente impossibilitato, per ragioni di salute, nei compiti connessi al proprio incarico;

ATTESA la necessità urgente di approvare il suddetto documento contabile,

VISTO il **Conto consuntivo 2002** corredato degli allegati previsti dalla Legge;

ACQUISITO agli atti il parere favorevole espresso dal Collegio dei Revisori dei conti con verbale n. 282 del 29 aprile 2003;

RITENUTO di dover procedere con urgenza, al fine di consentire all'Istituto di assolvere ai propri doveri istituzionali;

DELIBERA

l'approvazione del **Conto consuntivo anno 2002**.

La presente Delibera, con tutta la documentazione allegata, verrà trasmessa al Ministero Vigilante per gli adempimenti di competenza.

CB/PB



IL DIRETTORE  
(Prof. Massimo Bianchi)

PER COPIA CONFORME ALL'ORIGINALE





## BILANCIO CONSUNTIVO







COPIA CONSERVATA IN ARCHIVIO

R.V.

ALLEGATO A

**PROSPETTO DIMOSTRATIVO AVANZO FINALIZZATO  
INDICANTE LE SOMME DA RIDISTRIBUIRE O RIDURRE  
SUL BILANCIO DI PREVISIONE 2003**

<b>PROGETTO</b>	<b>PREVENTIVO 2003</b>	<b>CONSUNTIVO 2002</b>	<b>DIFFERENZA da distribuire</b>
Risorse Genetiche Convenzione	923,65	885,72	- 37,93
P.A.T. Moderna Convenzione	36.172,65	36.140,62	-32,03
P.A.T. EFOMI Convenzione IFNI	36.538,58	36.129,72	- 408,86
Convenzione IFNI	81.954,23	77.746,30	- 4.207,93
Convenzione Abruzzo	45.446,87	44.381,66	- 1.065,21
Progetto Riselvitalia	25.500,00	27.109,71	1.609,71
<b>Totali</b>	<b>226.535,98</b>	<b>222.393,73</b>	<b>- 4.142,25</b>
<b>BORSE DI STUDIO</b>	<b>4.187,62</b>	<b>2.534,95</b>	<b>- 1.652,67</b>
<b>ASSEGNI DI RICERCA</b>	<b>182.873,06</b>	<b>184.729,70</b>	<b>+ 1.856,64</b>

COPIA CONFORME ALL'ORIGINALE

IST. SPERIM. ASSESTAMENTO FORESTALE E ALPICOULTURA

CONTO ECONOMICO PER L'ESERCIZIO (I parte)

Pagina 1

ENTRATA	Competenza	SPESE	Competenza
<b>1. TITOLO I - ENTRATE CONTRIBUTIVE</b>		<b>1. TITOLO I - SPESE CORRENTI</b>	
CATEGORIA 1 - ALIQUOTE CONTRIBUTIVE A CARICO DEI DATORI DI LAVORO E/O DEGLI ISCRITTI	0,00	CATEGORIA 1 - SPESE PER GLI ORGANI DELL'ENTE	88.055,12
CATEGORIA 2 - QUOTA DI PARTECIPAZIONE DEGLI ISCRITTI ALL'ONERE DI SPECIFICHE GESTIONI	0,00	CATEGORIA 2 - ONERI PER IL PERSONALE IN ATTIVITA' DI SERVIZIO	80.277,38
<b>TOTALE TITOLO 1</b>	<b>0,00</b>	CATEGORIA 3 - ONERI PER IL PERSONALE IN QUIESCENZA	0,00
<b>2. TITOLO II - ENTRATE DERIVANTI DA TRASFERIMENTI CORRENTI</b>		CATEGORIA 4 - SPESE PER L'ACQUISTO DI BENI DI CONSUMO E DI SERVIZI	355.868,98
CATEGORIA 3 - TRASFERIMENTI DA PARTE DELLO STATO	714.449,95	CATEGORIA 5 - SPESE PER PRESTAZIONI ISTITUZIONALI	34.518,65
CATEGORIA 4 - TRASFERIMENTI DA PARTE DELLE REGIONI	149.772,50	CATEGORIA 6 - TRASFERIMENTI PASSIVI	0,00
CATEGORIA 5 - TRASFERIMENTI DA PARTE DEI COMUNI E DELLE PROVINCE	0,00	CATEGORIA 7 - ONERI FINANZIARI	0,00
CATEGORIA 6 - TRASFERIMENTI DA PARTE DI ALTRI ENTI DEL SETTORE PUBBLICO E PROVATO	0,00	CATEGORIA 8 - ONERI TRIBUTARI	56.546,80
<b>TOTALE TITOLO 2</b>	<b>864.222,45</b>	CATEGORIA 9 - POSTE CORRETTIVE E COMPENSATIVE DI ENTRATE CORRENTI	0,00
<b>3. TITOLO III - ALTRE ENTRATE</b>		CATEGORIA 10 - SOMME NON CLASSIFICABILI IN ALTRE VOCI	1.884,25
CATEGORIA 7 - ENTRATE DERIVANTI DALLA VENDITA DI BENI E DALLE PRESTAZIONI DI SERVIZI	0,00	<b>TOTALE TITOLO 1</b>	<b>617.151,18</b>
CATEGORIA 8 - REDDITI E PROVENTI PATRIMONIALI	1.563,20		
CATEGORIA 9 - POSTE CORRETTIVE E COMPENSATIVE DI SPESE CORRENTI	5.288,62		
CATEGORIA 10 - ENTRATE NON CLASSIFICABILI IN ALTRE VOCI	0,00		
<b>TOTALE TITOLO 3</b>	<b>6.851,82</b>		
<b>TOTALE ENTRATE CORRENTI (I)</b>	<b>871.074,27</b>	<b>TOTALE SPESE CORRENTI (I)</b>	<b>617.151,18</b>

PER COPIA CONFORME ALL'ORIGINALE

## CONTO ECONOMICO PER L'ESERCIZIO (II parte)

Pagina 2

ENTRATA	Competenza	Spesa	Competenza
- Prodotti e movimenti interni Prodotti in natura, impianti ed altre immobilizzazioni da capitalizzare	750,00	- Spese di competenza imp. esercizi prec. Rimanenza iniziale di prodotti	968,36
- Variazioni patrimoniali straordinarie Sopravvenienze attive	311.104,69	- Ammortamenti e deperimenti immobili 3%	22.697,54
- Variazioni patrimoniali straordinarie Insussistenze passive	533,09	- Ammortamenti e deperimenti Mobili arredi e macchine d'ufficio 12%	6.294,93
		- Ammortamenti e deperimenti Attrezzature tecnico scientifiche 35% e computer 20%	34.625,70
		- Ammortamenti e deperimenti Macchine agricole 9%	3.096,63
		- Svalutazioni e deperimenti Eliminazione impianti ed altre immobilizzazioni non ammortizzabili	49.268,54
		- Accantonamenti per oneri presunti di competenza	27.832,44
		- Variazioni patrimoniali straordinarie Insussistenze attive	79,89
<b>TOTALE ENTRATE (II)</b>	<b>312.387,78</b>	<b>TOTALE SPESE (II)</b>	<b>144.864,03</b>
<b>TOTALE GENERALE ENTRATE (I + II)</b>	<b>1.183.462,05</b>	<b>TOTALE GENERALE SPESE (I + II)</b>	<b>762.015,21</b>
DISAVANZO ECONOMICO		AVANZO ECONOMICO	421.446,84
<b>TOTALE A PAREGGIO</b>	<b>1.183.462,05</b>	<b>TOTALE A PAREGGIO</b>	<b>1.183.462,05</b>

COPIA CONFORME ALL'ORIGINALE

IST. SPER. ASSESTAMENTO FORESTALE E ALPICO LTURA

Data Elaborazione 03-04-2003

Pagina 1

SITUAZIONE PATRIMONIALE AL 31/12/2002

ATTIVITA'	CONSISTENZE		DIFFERENZE	
	AL 01/01	AL 31/12	IN PIU'	IN MENO
<b>DISPONIBILITA LIQUIDE</b>				
Casse	208.838,56	236.376,68	27.538,12	0,00
Banche	0,00	0,00	0,00	0,00
Conti correnti postali	0,00	0,00	0,00	0,00
Altri conti correnti	0,00	0,00	0,00	0,00
	208.838,56	236.376,68	27.538,12	0,00
<b>RESIDUI ATTIVI</b>				
Crediti verso lo Stato ed altri enti	358.924,52	797.943,70	439.019,18	0,00
Crediti verso iscritti, soci e terzi contribuenti	79,89	53,29	0,00	26,60
Crediti verso acquirenti, utenti ecc.	0,00	0,00	0,00	0,00
Crediti diversi	0,00	0,00	0,00	0,00
	359.004,41	797.996,99	439.019,18	26,60
<b>CREDITI BANCARI E FINANZIARI</b>				
Depositi vincolati	0,00	0,00	0,00	0,00
Mutui ed anticipazioni attive	0,00	0,00	0,00	0,00
Crediti per annualita, semestralita, ecc scontate a terzi	0,00	0,00	0,00	0,00
Prestiti al personale	0,00	0,00	0,00	0,00
Crediti verso gestioni autonome	0,00	0,00	0,00	0,00
Depositi cauzionali	0,00	0,00	0,00	0,00
Crediti diversi bancari e finanziari	0,00	0,00	0,00	0,00
	0,00	0,00	0,00	0,00
<b>RIMANENZE ATTIVE DI ESERCIZIO</b>				
Rimanenze di prodotti	968,35	750,00	0,00	218,35
Rimanenze di materie prime e materiali di consumo	0,00	0,00	0,00	0,00
Rimanenze di viveri	0,00	0,00	0,00	0,00
Rimanenze diverse	0,00	0,00	0,00	0,00
Risconti attivi	0,00	0,00	0,00	0,00
	968,35	750,00	0,00	218,35
<b>INVESTIMENTI MOBILIARI</b>				
Partecipazioni azionarie	0,00	0,00	0,00	0,00

CONFORME ALL'ORIGINALE

IST. SPER. ASSESTAMENTO FORESTALE E AGRICOLTURA

Data Elaborazione 03-04-2003

Pagina 2

SITUAZIONE PATRIMONIALE AL 31/12/2002

Riv

ATTIVITA'	CONSISTENZE		DIFFERENZE	
	AL 01/01	AL 31/12	IN PIU'	IN MENO
Conferimenti e quote in altri enti	0,00	0,00	0,00	0,00
Titoli emessi o garantiti dallo Stato ed assimilati	0,00	0,00	0,00	0,00
Obbligazioni e cartelle fondarie	0,00	0,00	0,00	0,00
Buoni postali	0,00	0,00	0,00	0,00
Altri titoli di credito	0,00	0,00	0,00	0,00
	0,00	0,00	0,00	0,00
<b>Immobili</b>				
Edifici	1.043.187,24	1.058.806,29	15.619,05	0,00
Costruzioni in corso	0,00	0,00	0,00	0,00
Diritti reali	0,00	0,00	0,00	0,00
Terreni	13.519,31	13.519,31	0,00	0,00
	1.056.706,55	1.072.325,60	15.619,05	0,00
<b>IMMOBILIZZAZIONI TECNICHE</b>				
Impianti, attrezzature e macchinari	246.924,90	240.759,68	0,00	6.165,22
Automezzi	23.713,59	23.713,59	0,00	0,00
Mobili e macchine di ufficio	96.826,98	106.672,31	9.845,33	0,00
Bestiame	0,00	0,00	0,00	0,00
Materiale bibliografico	89.575,78	90.390,66	814,88	0,00
	457.041,25	461.536,24	10.660,21	6.165,22
<b>ALTRI COSTI PLURIENNALI</b>				
Spese di costituzione, ampliamento e riorganizzazione	0,00	0,00	0,00	0,00
Costi e perdite emissione prestiti	0,00	0,00	0,00	0,00
Costi pluriennali diversi	0,00	0,00	0,00	0,00
	0,00	0,00	0,00	0,00
<b>DEFICIT PATRIMONIALE</b>				
Disavanzo economico esercizi precedenti	255.087,46	255.087,46	0,00	0,00
Disavanzo economico dell'esercizio	0,00	0,00	0,00	0,00
	255.087,46	255.087,46	0,00	0,00
<b>CONTI DI ORDINE</b>				

VA CONFORME ALL'ORIGINALE

IST. SPER. ASSESTAMENTO FORESTALE E AGRICOLTURA

Data Elaborazione 03-04-2003

Pagina 3

SITUAZIONE PATRIMONIALE AL 31/12/2002

ATTIVITA'	CONSISTENZE		DIFFERENZE	
	AL 01/01	AL 31/12	IN PIU'	IN MENO
Valori di terzi depositati a cauzione, a garanzia, ecc.	0,00	0,00	0,00	0,00
Conti diversi	0,00	0,00	0,00	0,00
	0,00	0,00	0,00	0,00
<b>TOTALE ATTIVITA'</b>	<b>2.337.646,58</b>	<b>2.824.072,97</b>	<b>492.836,56</b>	<b>6.410,17</b>

COPIA CONFORME ALL'ORIGINALE

IST. SPER. ASSESTAMENTO FORESTALE E AGRICOLTURA

Data Elaborazione 03-04-2003

Pagina 4

SITUAZIONE PATRIMONIALE AL 31/12/2002

PASSIVITA'	CONSISTENZE		DIFFERENZE	
	AL 01/01	AL 31/12	IN PIU'	IN MENO
<b>DEBITI DI TESORERIA</b>				
Anticipazioni del tesoriere	0,00	0,00	0,00	0,00
Scoperti di conto corrente	0,00	0,00	0,00	0,00
	0,00	0,00	0,00	0,00
<b>RESIDUI PASSIVI</b>				
Debiti verso lo Stato ed altri enti	152,69	0,00	0,00	152,69
Debiti verso iscritti, soci e terzi per prestazioni dovute	0,00	0,00	0,00	0,00
Debiti verso fornitori	0,00	0,00	0,00	0,00
Debiti verso terzi per prestazioni ricevute	0,00	0,00	0,00	0,00
Debiti diversi	91.384,11	61.968,86	0,00	29.415,25
	91.536,80	61.968,86	0,00	29.567,94
<b>DEBITI BANCARI E FINANZIARI</b>				
Mutui ed anticipazioni passive	0,00	0,00	0,00	0,00
Obbligazioni in circolazione	0,00	0,00	0,00	0,00
Debiti verso il personale per depositi	0,00	0,00	0,00	0,00
Debiti verso gestioni autonome	0,00	0,00	0,00	0,00
Debiti diversi bancari e finanziari	0,00	0,00	0,00	0,00
	0,00	0,00	0,00	0,00
<b>RIMANENZE PASSIVE DI ESERCIZIO</b>				
Riserve tecniche	0,00	0,00	0,00	0,00
Risconti passivi	0,00	0,00	0,00	0,00
	0,00	0,00	0,00	0,00
<b>FONDI DI ACCANTONAMENTI VARI</b>				
Fondo liquidazione indennita anzianita personale	0,00	0,00	0,00	0,00
Fondo imposte e tasse	0,00	0,00	0,00	0,00
Fondi rischi	0,00	0,00	0,00	0,00
Fondi per accantonamenti diversi	0,00	27.832,44	27.832,44	0,00
	0,00	27.832,44	27.832,44	0,00
<b>POSTE RETTIFICATIVE DELL ATTIVO</b>				
Fondo svalutazione crediti	27.684,50	27.684,50	0,00	0,00



A CONFORME ALL'ORIGINALE

IST. SPER. ASSESTAMENTO FORESTALE E AGRICOLTURA

Data Elaborazione 03-04-2003

Pagina 5

SITUAZIONE PATRIMONIALE AL 31/12/2002

PASSIVITA'	CONSISTENZE		DIFFERENZE	
	AL 01/01	AL 31/12	IN PIU'	IN MENO
Fondo svalutazione titoli e partecipazioni	0,00	0,00	0,00	0,00
Fondo ammortamento immobili	288.504,45	311.201,99	22.697,54	0,00
Fondo ammortamento impianti, attrezzature e macchinari	376.277,74	414.000,32	37.722,58	0,00
Fondo ammortamento automezzi, mobili e macchinari di ufficio	206.164,46	212.459,39	6.294,93	0,00
	898.631,15	965.346,20	66.715,05	0,00
<b>PATRIMONIO NETTO</b>				
Fondo di dotazione	0,00	0,00	0,00	0,00
Riserve obbligatorie	0,00	0,00	0,00	0,00
Riserve facoltative	0,00	0,00	0,00	0,00
Fondo di rivalutazione conguaglio moneta rio	0,00	0,00	0,00	0,00
Avanzo economico esercizi precedenti	1.347.478,63	1.347.478,63	0,00	0,00
Avanzo economico dell'esercizio	0,00	421.446,84	421.446,84	0,00
	1.347.478,63	1.768.925,47	421.446,84	0,00
<b>CONTI DI ORDINE</b>				
Valori di terzi depositati a cauzione, a garanzia, ecc.	0,00	0,00	0,00	0,00
Conti diversi	0,00	0,00	0,00	0,00
	0,00	0,00	0,00	0,00
<b>TOTALE PASSIVITA'</b>	<b>2.337.646,58</b>	<b>2.824.072,97</b>	<b>515.994,33</b>	<b>29.567,94</b>

PER COPIA CONFORME ALL'ORIGINALE

IST. SPER. ASSESTAMENTO FORESTALE E ALPICOULTURA



Data Elaborazione 03-04-2003  
Pagina 6

*Ry*

SITUAZIONE PATRIMONIALE AL 31/12/2002

ATTIVITA'	CONSISTENZE		DIFFERENZE		PASSIVITA'	CONSISTENZE		DIFFERENZE	
	AL 01/01	AL 31/12	IN PIU'	IN MENO		AL 01/01	AL 31/12	IN PIU'	IN MENO
TOTALE ATTIVITA'	2.337.646,58	2.824.072,97	492.836,56	6.410,17	TOTALE PASSIVITA'	2.337.646,58	2.824.072,97	515.994,33	29.567,94
TOTALE A PAREGGIO	2.337.646,58	2.824.072,97	492.836,56	6.410,17	TOTALE A PAREGGIO	2.337.646,58	2.824.072,97	515.994,33	29.567,94

COPIA CONFEDELE ALL'ORIGINALE

SITUAZIONE AMMINISTRATIVA



*R.V.*

	GESTIONE		
	RESIDUI	COMPETENZA	TOTALE
FONDO DI CASSA AL 1 GENNAIO .....			208.838,56
RISCOSSIONI .....	63.885,72	759.813,44	823.699,16
PAGAMENTI .....	90.156,08	706.004,96	796.161,04
FONDO CASSA AL 31 DICEMBRE .....			236.376,68
PAGAMENTI per azioni esecutive non regolarizzate al 31 dicembre .....			0,00
DIFFERENZA .....			236.376,68
RESIDUI ATTIVI .....	295.038,80	502.958,19	797.996,99
RESIDUI PASSIVI .....	847,65	61.121,21	61.968,86
DIFFERENZA .....			736.028,13
AVANZO (+) o DISAVANZO (-) .....			972.404,81

....., li .....

IL SEGRETARIO

IL RESPONSABILE DEL SERVIZIO FINANZIARIO

IL RAPPRESENTANTE LEGALE

Timbro  
dell'ente

PER COPIA CONFESSIONATA ALL'ORIGINALE  
Data Elaborazione 24-03-2003  
Pagina 1

## STAMPA RESIDUI ATTIVI INEVASI - COMPETENZA



*Riv*

ACCERTAMENTO DATA	NUMERO	CAPITOLO	DESCRIZIONE	DESTINATARIO	IMPORTO	VARIAZIONI +/-	IMPORTO RISCOSSIONI	IMPORTO DA RISCOUOTERE	RIFERIM. EVASIONE
17-09-2002	2002.71.1	6.300 2.03.002.0051	CONTRIBUTO MI.P.A.F. RISORSE GENETICHE O.M. 5157303/2001	1156 - MINISTERO DELLE POLITICHE AGRICOLE E FORESTALI	4.345,98	0,00	2.172,99	2.172,99	
28-11-2002	2002.98.1	7.300 2.03.002.0054	CONTRIBUTO 3° ANNO IPPO	1156 - MINISTERO DELLE POLITICHE AGRICOLE E FORESTALI	25.242,42	0,00	12.622,50	12.619,92	
26-11-2002	2002.95.1	55.300 2.03.002.1201	CONVENZIONE MI.P.A.F. I.F.N.I. D.M. 012005/I.F.N.I. DEL 13/12/01	1156 - MINISTERO DELLE POLITICHE AGRICOLE E FORESTALI	25.242,42	0,00	12.622,50	12.619,92	
01-07-2002	2002.41.1	58.300 2.03.002.1203	DM 529/7304/01 ASSEGNI DI RICERCA	1156 - MINISTERO DELLE POLITICHE AGRICOLE E FORESTALI	154.937,07	0,00	139.443,36	15.493,71	
30-09-2002	2002.73.1	56.300 2.04.001.1202	CONVENZIONE DEL 18/12/01 INVENTARIO FORESTALE ABRUZZO	1217 - REGIONE ABRUZZO	154.937,07	0,00	139.443,36	15.493,71	
					185.924,48	0,00	92.962,24	92.962,24	
					149.772,50	0,00	89.860,93	59.911,57	
					149.772,50	0,00	89.860,93	59.911,57	
<b>TOTALE PAGINA</b>					520.222,45	0,00	337.062,02	183.160,43	

Data Elaborazione 24-03-2003  
Pagina 2**STAMPA RESIDUI ATTIVI INEVASI - COMPETENZA**

PER COPIA CONFORME ALL'ORIGINALE



R.V.

ACCERTAMENTO DATA	NUMERO	CAPITOLO	DESCRIZIONE	DESTINATARIO	IMPORTO	VARIAZIONI +/-	IMPORTO RISCOSSIONI	IMPORTO DA RISCOUOTERE	RIFERIM. EVAZIONE
14-10-2002	2002.84.1	57.300 5.15.001.0000	ANTICIPAZIONE 50% DM 2707304/2002 DEL 27/02	1156 - MINISTERO DELLE POLITICHE AGRICOLE E FORESTALI	24.751,98	0,00	12.374,70	12.377,28	
26-11-2002	2002.84.1	57.300 5.15.001.0000	CONTRIBUTO RESTAURO SEDE CENTRALE DM 5217301/2001 DEL 31/12/2001	1156 - MINISTERO DELLE POLITICHE AGRICOLE E FORESTALI	307.367,19	0,00	0,00	307.367,19	
24-03-2003	2002.111.1	50.300 7.22.002.0000	RITENUTE DIC. 2002	1157 - DIVERSI VEDI DISTINTA	332.119,17 53,29	0,00	12.374,70 0,00	319.744,47 53,29	
		7.22.002.0000			53,29	0,00	0,00	53,29	
<b>TOTALE PAGINA</b>					332.172,46	0,00	12.374,70	319.797,76	
<b>TOTALE COMPETENZA</b>					852.394,91	0,00	349.436,72	502.958,19	

PER COPIA CONFORME ALL'ORIGINALE elaborazione 24-03-2003  
Pagina 3

**STAMPA RESIDUI ATTIVI INEVASI - ANNO RESIDUO 1998**



ACCERTAMENTO DATA	NUMERO	CAPITOLO	DESCRIZIONE	DESTINATARIO	IMPORTO	VARIAZIONI +/-	IMPORTO RISCOSSIONI	IMPORTO DA RISCOUTERE	RIFERIM. EVAZIONE
28-10-1998	1998.2.1	7.300 2.03.002.0054	CONTRIBUTO PER CONTRATTI DI LAVORO DM 165/74/98	0-	4.279,87	0,00	0,00	4.279,87	
		2.03.002.0054			4.279,87	0,00	0,00	4.279,87	
<b>TOTALE PAGINA</b>					4.279,87	0,00	0,00	4.279,87	
<b>TOTALE ANNO RESIDUO 1998</b>					4.279,87	0,00	0,00	4.279,87	

PER COPIA CONFERITE ALL'ORIGINALE  
 Data Elaborazione 24-03-2003  
 Pagina 4



## STAMPA RESIDUI ATTIVI INEVASI - ANNO RESIDUO 1999

ACCERTAMENTO DATA	NUMERO	CAPITOLO	DESCRIZIONE	DESTINATARIO	IMPORTO	VARIAZIONI +/-	IMPORTO RISCOSSIONI	IMPORTO DA RISCOUTERE	RIFERIM. EVASIONE
30-09-1999	1999.2.1	4.300 2.03.002.0000	BORSA DI STUDIO D.M. 385/724 1999 - 14/7/99	0-	4.648,11	0,00	0,00	4.648,11	
		2.03.002.0000			4.648,11	0,00	0,00	4.648,11	
02-12-1999	1999.4.1	8.300 2.03.002.0055	CONTRIBUTO RETEFOR D.M. 534 DEL 14/9/99	0-	26.842,85	0,00	0,00	26.842,85	
		2.03.002.0055			26.842,85	0,00	0,00	26.842,85	
<b>TOTALE PAGINA</b>					31.490,96	0,00	0,00	31.490,96	
<b>TOTALE ANNO RESIDUO 1999</b>					31.490,96	0,00	0,00	31.490,96	

Data Elaborazione 24-03-2003  
 PER COPIA CONFESSIONE AUTOGRAFICA

Pagina 5

# STAMPA RESIDUI ATTIVI INEVASI - ANNO RESIDUO 2000

REV



ACCERTAMENTO DATA	NUMERO	CAPITOLO	DESCRIZIONE	DESTINATARIO	IMPORTO	VARIAZIONI (*)	IMPORTO RISCOSSIONI	IMPORTO DA RISCOUTERE	RIFERIM. EVASIONE
29-12-2000	2000.2.1	6.300 2.03.002.0051	CONTRIBUTO PROG. RISORSE GENETICHE	305 - ISTITUTO SPERIMENTALE PER LA FRUTTICOLTURA	3.615,20	0,00	0,00	3.615,20	
29-12-2000	2000.3.1	7.300 2.03.002.0054	CONTRIBUTO MI.P.A.F. PROG. IPPO DM 385 E 396/7303/00	0 -	9.203,26	0,00	0,00	9.203,26	
		2.03.002.0054			9.203,26	0,00	0,00	9.203,26	
<b>TOTALE PAGINA</b>					12.818,46	0,00	0,00	12.818,46	
<b>TOTALE ANNO RESIDUO 2000</b>					12.818,46	0,00	0,00	12.818,46	

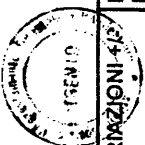


Data Elaborazione 24-03-2003

Pagina 6

PER COPIA CONFORME ALL'ORIGINALE

## STAMPA RESIDUI ATTIVI INEVASI - ANNO RESIDUO 2001



RVA

ACCERTAMENTO DATA	NUMERO	CAPITOLO	DESCRIZIONE	DESTINATARIO	IMPORTO	VARIAZIONI	IMPORTO RISCOSSIONI	IMPORTO DA RISCOUTERE	RIFERIM. EVASIONE
17-12-2001	2001.4.1	4.300 2.03.002.0000	37 ANNO BORSA STUDIO DM 2657304/01	0 -	4.648,11	0,00	0,00	4.648,11	
11-06-2001	2001.1.1	5.300 2.03.002.0049	CONTRIBUTO RI.SELV.ITALIA 17 ANNO DM 113/7303/01-30/3/01	0 -	4.648,11 150.052,84	0,00	0,00	4.648,11 150.052,84	
10-10-2001	2001.3.1	14.300 2.04.001.0069	Programma P.A.T. EFOMI	724 - PROVINCIA AUTONOMA DI TRENTO	89.992,61	0,00	40.386,93	49.605,68	
31-12-2001	2001.5.1	18.300 2.05.001.0077	Convenzione PAT MODERNA	724 - PROVINCIA AUTONOMA DI TRENTO	89.992,61 42.142,88	0,00	40.386,93	49.605,68 42.142,88	
					42.142,88	0,00	0,00	42.142,88	
<b>TOTALE PAGINA</b>					286.836,44	0,00	40.386,93	246.449,51	
<b>TOTALE ANNO RESIDUO 2001</b>					286.836,44	0,00	40.386,93	246.449,51	
<b>TOTALE GENERALE</b>					1.187.820,64	0,00	389.823,65	797.996,99	

Data Elaborazione 25-03-2003  
Pagina 1**STAMPA RESIDUI PASSIVI INEVASI - COMPETENZA**

R.V.

IMPEGNO DATA	NUMERO	CAPITOLO	DESCRIZIONE	DESTINATARIO	IMPORTO	VARIAZIONI +/-	IMPORTO PAGAMENTI	IMPORTO DA PAGARE	RIFERIM. EVASIONE
09-12-2002	2002.812.1	65.300 1.02.009.0000	CORSO DI ACCESS E DISEGNO ORD. N. 4183 DEL 6/12/02	1258 - INFORMATICA TRENTINA S.P.A.	3.552,00	0,00	0,00	3.552,00	
23-12-2002	2002.873.1	70.300 1.04.002.0000	RIPRISTINO CORDOLO GIARDINO ALL'ITALIANA ORD. 4412 DEL 20/12/02	1274 - GIORDANI COSTRUZIONI SRL	1.201,20	0,00	0,00	1.201,20	
03-04-2002	2002.125.1	70.300 1.04.002.0000	MANUTENZIONE IMP. RISCALDAMENTO E TERZO RESPONSABILE ORD. 966 DEL 21/3/02	404 - IOB FLAVIO E C. S.N.C.	450,00	0,00	0,00	450,00	
09-12-2002	2002.817.1	95.300 1.04.005.0000	COMPOST PER GIARDINO ITALIANO BUONO N. 345 DEL 09/12/02 FATT. 296 DEL 31/1/02	1208 - TERRAVIVA PICCOLA SOCIETA' COOPERATIVA A.R.L.	1.651,20	0,00	0,00	1.651,20	
25-11-2002	2002.748.1	313.300 1.04.006.1202	TELAIO IN LEGNO BUONO 313 DEL 04/11/02	1213 - FALEGNAMERIA TRENTINI GIORGIO E C. SNC	222,46	0,00	0,00	222,46	
		1.04.006.1202			20,00	0,00	0,00	20,00	
<b>TOTALE PAGINA</b>					5.445,66	0,00	0,00	5.445,66	

PER CODA CONFORME ALL'ORIGINALE  
 PER CODA CONFORME ALL'ORIGINALE  
 25-03-2003  
 Pagina 2

## STAMPA RESIDUI PASSIVI INEVASI - COMPETENZA



Riv

IMPEGNO DATA	NUMERO	CAPITOLO	DESCRIZIONE	DESTINATARIO	IMPORTO	VARIAZIONI +/-	IMPORTO PAGAMENTI	IMPORTO DA PAGARE	RIFERIM. EVASIONE
09-12-2002	2002.816.1	151.300 1.04.010.0000	INTERVENTO MANUTENZIONE TRATTORE BUONO N. 328 DEL 20/11/02	888 - PISONI S.R.L.	611,06	0,00	0,00	611,06	
15-03-2002	2002.75.1	170.300 1.04.012.0000	ABBONAMENTI RIVISTE ESTERE ORD. 855 DEL 13/3/02	739 - LIBRERIA IL PAPIRO	1.064,00	0,00	688,14	375,86	
15-03-2002	2002.74.1	170.300 1.04.012.0000	ABBONAMENTI RIVISTE ESTERE ORD. 854 DEL 13/3/02	739 - LIBRERIA IL PAPIRO	1.115,50	0,00	1.006,46	109,04	
15-03-2002	2002.76.1	170.300 1.04.012.0000	ABBONAMENTI RIVISTE ESTERE ORD. 856 DEL 13/3/02	739 - LIBRERIA IL PAPIRO	1.250,36	0,00	1.140,71	109,65	
15-03-2002	2002.78.1	170.300 1.04.012.0000	ABBONAMENTI RIVISTE ESTERE ORD. 858 DEL 13/3/02	739 - LIBRERIA IL PAPIRO	1.114,90	0,00	578,40	536,50	
15-03-2002	2002.77.1	170.300 1.04.012.0000	ABBONAMENTI RIVISTE ESTERE ORD. 857 DEL 13/3/02	739 - LIBRERIA IL PAPIRO	1.200,00	0,00	1.187,73	12,27	
03-10-2002	2002.571.1	302.300 1.04.013.1201	CONTRATTO D'OPERA DEL 15/09/02	1220 - PIGNATTI SANDRO	7.500,00	0,00	0,00	7.500,00	
<b>TOTALE PAGINA</b>					<b>13.855,82</b>	<b>0,00</b>	<b>4.601,44</b>	<b>9.254,38</b>	

## STAMPA RESIDUI PASSIVI INEVASI - COMPETENZA

ALL'ORIGINALE Elaborazione 25-03-2003

Pagina 3



R.V.

IMPEGNO DATA	NUMERO	CAPITOLO	DESCRIZIONE	DESTINATARIO	IMPORTO	VARIAZIONI +/-	IMPORTO PAGAMENTI	IMPORTO DA PAGARE	RIFERIM. EVASIONE
05-11-2002	2002.667.1	302.300 1.04.013.1201	CONTRATTO D'OPERA DEL 28/10/02	1235 - CAVINI LORENZO	6.000,00	0,00	2.400,00	3.600,00	
30-09-2002	2002.551.1	316.300 1.04.013.1202	CONVENZIONE DEL 26/9/02	1216 - UNIVERSITA' DEGLI STUDI DI SIENA DIPARTIMENTO DI METODI QUANTITATIVI	13.500,00 13.000,00	0,00 0,00	2.400,00 0,00	11.100,00 13.000,00	
22-11-2002	2002.740.1	212.300 1.04.024.0000	ANALISI CHIMICHE CAMPIONI DI FORAGGIO ORD. N. 3854 DEL 14/1/02	935 - DIPARTIMENTO DI SCIENZE DELLA PRODUZIONE ANIMALE	13.000,00 1.976,99	0,00 0,00	0,00 0,00	13.000,00 1.976,99	
06-03-2003	2002.874.1	245.300 1.10.001.0000	SPESE LEGALI PROCEDIMENTO PENALE R.G. PM 220/95	1293 - FRONZA ELVIO	1.976,99 1.868,18	0,00 0,00	0,00 0,00	1.976,99 1.868,18	
11-07-2002	2002.389.1	259.300 2.11.005.0000	INCARICO DI COORDINATORE DELLA SICUREZZA ORD. 2288 DEL 10/7/02	820 - PROGETTO SALUTE	1.868,18 12.056,65	0,00 0,00	0,00 4.822,65	1.868,18 7.234,00	
		2.11.005.0000			12.056,65	0,00	4.822,65	7.234,00	
<b>TOTALE PAGINA</b>					<b>34.901,82</b>	<b>0,00</b>	<b>7.222,65</b>	<b>27.679,17</b>	

PER COPIA CONFORME ALL'ORIGINALE Elaborazione 25-03-2003  
 Pagina 4



## STAMPA RESIDUI PASSIVI INEVASI - COMPETENZA

IMPEGNO DATA	NUMERO	CAPITOLO	DESCRIZIONE	DESTINATARIO	IMPORTO	VARIAZIONI +/-	IMPORTO PAGAMENTI	IMPORTO DA PAGARE	RIFERIM. EVASIONE
09-12-2002	2002.813.1	260.300 2.12.001.0000	SCANNER DIGITALE ORD. N. 4192 DEL 6/12/02	556 - ELETTROCASA SRL	350,40	0,00	0,00	350,40	
09-12-2002	2002.814.1	260.300 2.12.001.0000	STAMPANTE HP DESKJET 3820 ORD. N. 4193 DEL 06/12/02	556 - ELETTROCASA SRL	378,00	0,00	0,00	378,00	
		2.12.001.0000			728,40	0,00	0,00	728,40	
04-11-2002	2002.858.1	263.300 2.12.003.0000	STEROSCOPIA DIGITALE ORD. 3588 DEL 25/10/02	1232 - NIKON INSTRUMENTS SPA	17.760,00	0,00	0,00	17.760,00	
		2.12.003.0000			17.760,00	0,00	0,00	17.760,00	
21-10-2002	2002.834.1	277.300 2.12.005.0000	LIBRIVARI ORD. N. 3469 DEL 17/10/02	739 - LIBRERIA IL PAPIRO	327,05	0,00	183,45	143,60	
21-10-2002	2002.631.1	277.300 2.12.005.0000	LIBRO SYMPOSIUM 6 THE FUTURE FOR MEDICINAL AND AROMATIC PLANTS' ORD. N. 3468 DEL 17/10/02	739 - LIBRERIA IL PAPIRO	110,00	0,00	0,00	110,00	
		2.12.005.0000			437,05	0,00	183,45	253,60	
<b>TOTALE PAGINA</b>					18.925,45	0,00	183,45	18.742,00	
<b>TOTALE COMPETENZA</b>					73.128,75	0,00	12.007,54	61.121,21	

PER COPIA CONFORME alla Data: Elaborazione 25-03-2003  
 15/03/2003  
 Pagina 5

# STAMPA RESIDUI PASSIVI INEVASI - ANNO RESIDUO 2000



*RIVA*

IMPEGNO DATA	NUMERO	CAPITOLO	DESCRIZIONE	DESTINATARIO	IMPORTO	VARIAZIONI +/-	IMPORTO PAGAMENTI	IMPORTO DA PAGARE	RIFERIM. EVAZIONE
08-05-2000	2000.3.1	277.300 2.12.005.0000	LIBRI: REVISED 1196IPCC GUIDALINES. ORD. 1360-9/5/00	739 - LIBRERIA IL PAPIRO	154,94	0,00	55,50	99,44	
15-05-2000	2000.4.1	277.300 2.12.005.0000	LIBRI:ECONOM.RISOR. NAT/IA SCOMMESSA/L'IMPORTANZA RD.1474	739 - LIBRERIA IL PAPIRO	66,11	0,00	0,00	66,11	
		2.12.005.0000			221,05	0,00	55,50	165,55	
<b>TOTALE PAGINA</b>					221,05	0,00	55,50	165,55	
<b>TOTALE ANNO RESIDUO 2000</b>					221,05	0,00	55,50	165,55	

Data Elaborazione 25-03-2003

Pagina 6

PER COPIA CONFORME ALL'ORIGINALE

## STAMPA RESIDUI PASSIVI INEVASI - ANNO RESIDUO 2001



R.N.

IMPEGNO DATA	NUMERO	CAPITOLO	DESCRIZIONE	DESTINATARIO	IMPORTO	VARIAZIONI +/-	IMPORTO PAGAMENTI	IMPORTO DA PAGARE	RIFERIM. EVASIONE
16-03-2001	2001.4.1	170.300 1.04.012.0000	ABBONAMENTI RIVISTE ESTERE ORD. 815 DEL 16/3/01	739 - LIBRERIA IL PAPIRO	435,01	0,00	165,24	269,77	
16-10-2001	2001.11.1	191.300 1.04.019.0000	STAMPA COMUNICAZIONI DI RICERCA 2001/3 ORD. 3094 -16/10/01	415 - NUOVE ARTI GRAFICHE ARTIGIANELLI SCARL	1.915,02	0,00	1.659,69	269,77	
27-08-2001	2001.7.1	277.300 2.12.005.0000	LIBRI: THE CARBON./BIOMASS REGEN./FOREST ECOSYSTEMS.2441	739 - LIBRERIA IL PAPIRO	93,53	0,00	0,00	93,53	
12-11-2001	2001.18.1	277.300 2.12.005.0000	LIBRISTATIST./ENVR./SA MPLING./STATISTICAL.S.M ETOD./2428	739 - LIBRERIA IL PAPIRO	63,47	0,00	0,00	63,47	
		2.12.005.0000			157,00	0,00	0,00	157,00	
<b>TOTALE PAGINA</b>					2.507,03	0,00	1.824,93	682,10	
<b>TOTALE ANNO RESIDUO 2001</b>					2.507,03	0,00	1.824,93	682,10	
<b>TOTALE GENERALE</b>					75.856,83	0,00	13.887,97	61.968,86	

PER COPIA CONFORME ALL'ORIGINALE Data Elaborazione 03-04-2003  
Pagina 1  
Parte A



RENDICONTO FINANZIARIO ENTRATE - ESERCIZIO 2002

CODICE	DESCRIZIONE	GESTIONE					COMPETENZA					
		INIZIALI	PREVISIONI		DEFINITIVE	SOMME ACCERTATE		DIFFERENZE RISPETTO ALLE PREVISIONI				
			IN AUMENTO	IN DIMINUIZIONE		RISCOSSE	RIMASTE DA RISCOUTERE	TOTALI ACCERTATI	IN +	IN -		
4	5 (7-4)	6 (4-7)	7 (4+5-6)	8	9 (10-8)	10 (8+9)	11 (10-7)	12 (7-10)				
	AVANZO DI AMMINISTRAZIONE	555.448,74	0,00	79.142,57	476.306,17							
2	TITOLO II - ENTRATE DERIVANTI DA TRASFERIMENTI CORRENTI											
2.03	CATEGORIA 3 - TRASFERIMENTI DA PARTE DELLO STATO											
2.03.001	VOCE ECONOMICA 1 - Contributo del Mi.P.A. per il funzionamento											
2.03.001.0000	VOCE ECONOMICA 1 - Contributo del Mi.P.A. per il funzionamento											
		218.719,50	125.280,50	0,00	344.000,00	344.000,00	0,00	344.000,00	0,00			
	<b>Totale V.E. 1</b>	218.719,50	125.280,50	0,00	344.000,00	344.000,00	0,00	344.000,00	0,00			
2.03.002	VOCE ECONOMICA 2 - Altri contributi del Mi.P.A.											
2.03.002.0000	VOCE ECONOMICA 2 - Altri contributi del Mi.P.A.											
		0,00	0,00	0,00	0,00	0,00	0,00	0,00	0,00			





Data Elaborazione 03-04-2003  
 Pagina 2  
 Parte A

PER COPIA CONFORME ALL'ORIGINALE



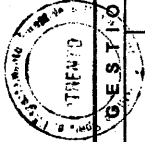
*Riv*

**RENDICONTO FINANZIARIO ENTRATE - ESERCIZIO 2002**

CODICE	DESCRIZIONE	G E S T I O N E					C O M P E T E N Z A						
		I N I Z I A L I		P R E V I S I O N I			S O M M E A C C E R T A T E			D I F F E R E N Z E R I S P E T T O A L L E P R E V I S I O N I			
		4	5 (7-4)	6 (4-7)	7 (4+5-6)	8	9 (10-8)	10 (8+9)	11 (10-7)	12 (7-10)			
2.03.002.0049	Contributo M.I.P.A.F. Progr. RISELV.ITALIA Nazionale	0,00	0,00	0,00	0,00	0,00	0,00	0,00	0,00	0,00	0,00	0,00	0,00
2.03.002.0051	Contributo M.I.P.A.F. Progr. Risorse Genetiche	0,00	4.345,98	0,00	4.345,98	2.172,99	2.172,99	2.172,99	4.345,98	4.345,98	0,00	0,00	0,00
2.03.002.0054	Contributi M.I.P.A. Progetto "Incremento della produzione di piante officinali - I.P.P.O."	0,00	0,00	0,00	0,00	0,00	0,00	0,00	0,00	25.242,42	25.242,42	25.242,42	25.242,42
2.03.002.0055	Contributo Prog. RETEFOR	0,00	0,00	0,00	0,00	0,00	0,00	0,00	0,00	0,00	0,00	0,00	0,00
2.03.002.1201	CONVENZIONE M.I.P.A.F. INVENTARIO FORESTALE NAZIONALE	0,00	154.937,07	0,00	154.937,07	139.443,36	154.937,07	15.493,71	154.937,07	154.937,07	0,00	0,00	0,00

PER COPIA CONFORME ALL'ORIGINALE  
 Data Elaborazione 03-04-2003  
 Pagina 2  
 Parte B

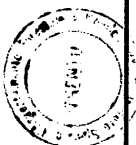
**RENDICONTO FINANZIARIO ENTRATE - ESERCIZIO 2002**



*RLA*

CAPITOLO CODICE	G E S T I O N E  D E I  R E S I D U I  A T T I V I					G E S T I O N E  D I  C A S A			TOTALE DEI RESIDUI/ATTIVI AL TERMINE DELL'ESERCIZIO	
	RESIDUI ALL'INIZIO DELL'ESERCIZIO	RISCOSSI	RIMASTI DA RISCUOTERE	VARIAZIONI		RISCOSSIONI	DIFFERENZE RISPETTO ALLE PREVISIONI			
				IN +	IN -		IN +	IN -		
13	14	15 (16 - 14)	17 (16 - 13)	18 (13 - 16)	19	20	21 (20 - 19)	22 (19 - 20)	23 (9 + 15)	
2.03.002.0049										
I.C.S. 48	150.052.84	0.00	150.052.84	0.00	0.00	150.052.84	0.00	150.052.84	150.052.84	150.052.84
2.03.002.0051										
I.C.S. 51	3.615.20	0.00	3.615.20	0.00	0.00	7.861.18	2.172.93	5.788.15	5.788.15	5.788.15
2.03.002.0054										
I.C.S. 54	13.483.13	0.00	13.483.13	0.00	0.00	13.483.14	12.622.50	860.64	26.103.05	26.103.05
2.03.002.0055										
I.C.S. 55	26.842.85	0.00	26.842.85	0.00	0.00	26.842.85	0.00	26.842.85	26.842.85	26.842.85
2.03.002.1201										
I.C.S. 1201	0.00	0.00	0.00	0.00	0.00	154.937.07	139.443.36	15.493.71	15.493.71	15.493.71

PER COPIA CONFORME ALL'ORIGINALI Data Elaborazione 03-04-2003  
 Pagina 3  
 Parte A



**RENDICONTO FINANZIARIO ENTRATE - ESERCIZIO 2002**

CODICE	DESCRIZIONE	G E S T I O N E						C O M P E T E N Z A						
		P R E V I S I O N I		S O M M E A C C E R T A T E		D I F F E R E N Z E		R I S P E T T O A L L E		P R E V I S I O N I				
		INIZIALI	IN AUMENTO 5 (7 - 4)	IN DIMINUIZIONE 6 (4 - 7)	DEFINITIVE 7 (4 + 5 - 6)	RISOSSE 8	RIMASTE DA RISCOUTERE 9 (10 - 8)	TOTALI ACCERTATI 10 (8 + 9)	IN + 11 (10 - 7)	IN - 12 (7 - 10)				
2.03.002.1203	CONTRIBUTO M.I.P.A.F. PER ASSEGNI DI RICERCA													
		0,00	185.924,48	0,00	185.924,48	92.962,24	92.962,24	185.924,48						0,00
	<b>Totale V.E. 2</b>	0,00	345.207,53	0,00	345.207,53	247.201,09	247.201,09	370.449,95						25.242,42
	<b>Totale Categoria 3</b>	218.719,50	470.488,03	0,00	689.207,53	591.201,09	591.201,09	714.449,95						25.242,42
2.04	CATEGORIA 4 - TRASFERIMENTI DA PARTE DELLE REGIONI													
2.04.001	VOCE ECONOMICA 1 - ..... ..... .....													
2.04.001.0050	Convenzione Regione Veneto													
		0,00	0,00	0,00	0,00	0,00	0,00	0,00						0,00
2.04.001.0057	Convenzione Regione Emilia Romagna													
		0,00	0,00	0,00	0,00	0,00	0,00	0,00						0,00

*R.I.A.*

PER COPIA CONFERMATI ORIGINALI  
 Data Elaborazione 03-04-2003  
 Pagina 3  
 Parte B

RENDICONTO FINANZIARIO ENTRATE - ESERCIZIO 2002

CAPITOLO CODICE	G E S T I O N E  D E I  R E S I D U I  A T T I V I					G E S T I O N E  D I  C A S S A				TOTALE DEI RESIDUI ATTIVI AL TERMINE DELL'ESERCIZIO	
	RESIDUI ALL'INIZIO DELL'ESERCIZIO	RISCOSSI	RIMASTI DA RISCUOTERE	VARIAZIONI		TOTALI	PREVISIONI	RISCOSSIONI	DIFFERENZE RISPETTO ALLE PREVISIONI		
				IN +	IN -				IN +		IN -
	13	14	15 (16 - 14)	17 (16 - 13)	18 (13 - 16)	16 (14 + 15)	19	20	21 (20 - 19)	22 (19 - 20)	23 (9 + 15)
2.03.002.1203											
I.C.S. 1203	0.00	0.00	0.00	0.00	0.00	0.00	185.924.48	92.962.24		92.962.24	92.962.24
TIVE 2	212.586.46	9.296.22	203.290.24	0.00	0.00	212.586.46	557.794.01	256.497.31		301.296.70	326.539.10
I.Categoria 3	212.586.46	9.296.22	203.290.24	0.00	0.00	212.586.46	901.784.01	600.497.31		301.296.70	326.539.10
2.04											
2.04.001											
2.04.001.0050											
I.C.S. 50	10.329.14	10.329.14	0.00	0.00	0.00	10.329.14	10.329.14	10.329.14		0.00	0.00
2.04.001.0057											
I.C.S. 57	3.873.43	3.873.43	0.00	0.00	0.00	3.873.43	3.873.43	3.873.43		0.00	0.00

*21/7*



COPIA CONTROLATA  
Data Elaborazione 03-04-2003  
Pagina 4  
Parte A

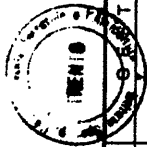
**RENDICONTO FINANZIARIO ENTRATE - ESERCIZIO 2002**

RN

CODICE	DESCRIZIONE	G E S T I O N E				D I S P O S I Z I O N I				C O M P E T E N Z A			
		INIZIALI	V A R I A Z I O N I		DEFINITIVE	RISOSSE	RIMASTE	TOTALI	DIFFERENZE				
			IN AUMENTO	IN DIMINUZIONE					RISPETTO ALLE	PREVISIONI			
4	5 (7 - 4)	6 (4 - 7)	7 (4 + 5 - 6)	8	9 (10 - 8)	10 (8 + 9)	11 (10 - 7)	12 (7 - 10)					
2.04.001.0069	Programma PAT - EFOMI												
		0,00	0,00	0,00	0,00	0,00	0,00	0,00	0,00				
2.04.001.1202	Convenzione Regione Abruzzo												
		0,00	149.772,50	0,00	149.772,50	89.860,93	59.911,57	149.772,50	0,00				
	<b>Totale V.E. 1</b>	0,00	149.772,50	0,00	149.772,50	89.860,93	59.911,57	149.772,50	0,00				
	<b>Totale Categoria 4</b>	0,00	149.772,50	0,00	149.772,50	89.860,93	59.911,57	149.772,50	0,00				
2.05	CATEGORIA 5 - TRASFERIMENTI DA PARTE DEI COMUNI E DELLE PROVINCE												
2.05.001	VOCE ECONOMICA 1 - ..... ..... .....												
2.05.001.0077	Convenzione P.A.T. MODERNA												
		0,00	0,00	0,00	0,00	0,00	0,00	0,00	0,00				
	<b>Totale V.E. 1</b>	0,00	0,00	0,00	0,00	0,00	0,00	0,00	0,00				

PER COPIA CONFORME ALL'ORIGINALE  
 Data Elaborazione 03-04-2003  
 Pagina 4  
 Parte B

RENDICONTO FINANZIARIO ENTRATE - ESERCIZIO 2002



*Riv*

CAPITOLO CODICE	GESTIONE DEI RESIDUI ATTIVI					GESTIONE DI CASSA				TOTALE DEI RESIDUI ATTIVI AL TERMINE DELL'ESERCIZIO 23 (9 + 15)	
	RESIDUI ALL'INIZIO DELL'ESERCIZIO	RISCOSSI	RIMASTI DA RISCUOTERE	VARIAZIONI		TOTALI	PREVISIONI	RISCOSSIONI	DIFFERENZE RISPETTO ALLE PREVISIONI		
				IN +	IN -				IN +		IN -
13	14	15 (16 + 14)	16 (14 + 15)	17 (16 + 13)	18 (13 + 16)	19	20	21 (20 + 19)	22 (19 + 20)		
2.04.001.0069											
I.C.S. 68	89.992.61	40.386.91	49.605.68	89.992.61	0.00	89.992.61	40.386.91	49.605.68	49.605.68		
2.04.001.1202											
I.C.S. 1202	0.00	0.00	0.00	0.00	0.00	149.772.50	89.860.91	59.911.57	59.911.57		
I.V.E. 1	104.195.18	54.589.50	49.605.68	104.195.18	0.00	253.967.68	144.450.43	109.517.25	109.517.25		
I.Catagorici 4	104.195.18	54.589.50	49.605.68	104.195.18	0.00	253.967.68	144.450.43	109.517.25	109.517.25		
2.05											
2.05.001											
2.05.001.0077											
I.C.S. 77	42.142.88	0.00	42.142.88	42.142.88	0.00	42.142.88	0.00	42.142.88	42.142.88		
I.V.E. 1	42.142.88	0.00	42.142.88	42.142.88	0.00	42.142.88	0.00	42.142.88	42.142.88		









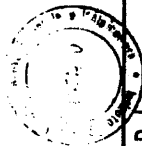






INFORME ALL'ORIGINALE  
 Data Elaborazione 03-04-2003  
 Pagina 8  
 Parte A

RENDICONTO FINANZIARIO ENTRATE - ESERCIZIO 2002



*Handwritten signature*

CODICE	DESCRIZIONE	GESTIONE				COMPETENZA			
		INIZIALI	VARIAZIONI		DEFINITIVE	SOMME ACCERTATE		DIFFERENZE RISPETTO ALLE PREVISIONI	
			IN AUMENTO	IN DIMINUZIONE		RISOSSE	RIMASTE DA RISCOUTERE		TOTALI ACCERTATI
4	5 (7-4)	6 (4-7)	7 (4+5-6)	8	9 (10-8)	10 (8+9)	11 (10-7)	12 (7-10)	
		0,00	3.002,00	0,00	3.002,00	0,00	3.002,00	0,00	
	<b>Totale V.E. 3</b>	0,00	3.002,00	0,00	3.002,00	0,00	3.002,00	0,00	
	<b>Totale Categoria 12</b>	0,00	3.002,00	0,00	3.002,00	0,00	3.002,00	0,00	
	<b>Totale Titolo 4</b>	0,00	3.002,00	0,00	3.002,00	0,00	3.002,00	0,00	
5	TITOLO V - ENTRATE DERIVANTI DA TRASFERIMENTI IN CONTO CAPITALE								
5.15	CATEGORIA 15 - TRASFERIMENTI DELLO STATO								
5.15.001	VOCE ECONOMICA 1 - Finanziamenti del MIP.A. per spese in c/capital	0,00	332.119,17	0,00	332.119,17	12.375,99	319.744,47	1,29	
5.15.001.0000	VOCE ECONOMICA 1 - Finanziamenti del MIP.A. per spese in c/capital	0,00	332.119,17	0,00	332.119,17	12.375,99	319.744,47	1,29	
	<b>Totale V.E. 1</b>	0,00	332.119,17	0,00	332.119,17	12.375,99	319.744,47	1,29	
	<b>Totale Categoria 15</b>	0,00	332.119,17	0,00	332.119,17	12.375,99	319.744,47	1,29	

INFORME ALL'ORIGINALE Data Elaborazione 03-04-2003  
 Pagina 8  
 Parte B

**RENDICONTO FINANZIARIO ENTRATE - ESERCIZIO 2002**



*RJA*

CAPITOLO CODICE	GESTIONE DEI RESIDUI ATTIVI					GESTIONE DI CASSA					TOTALE DEI RESIDUI ATTIVI AL TERMINE DELL'ESERCIZIO 23 (9 + 15)	
	RESIDUI ALL'INIZIO DELL'ESERCIZIO 13	RISCOSSI 14	RIMASTI DA RISCUOTERE 15 (16 - 14)	VARIAZIONI		TOTALI 16 (14 + 15)	PREVISIONI 19	RISCOSSIONI 20	DIFFERENZE RISPETTO ALLE PREVISIONI			
				IN + 17 (16 - 13)	IN - 18 (13 - 16)				IN + 21 (20 - 19)	IN - 22 (19 - 20)		
I.C.S. 0	0.00	0.00	0.00	0.00	0.00	0.00	3.002.00	3.002.00	0.00	0.00	0.00	0.00
I.V.E. 1	0.00	0.00	0.00	0.00	0.00	0.00	3.002.00	3.002.00	0.00	0.00	0.00	0.00
I.Categoria 12	0.00	0.00	0.00	0.00	0.00	0.00	3.002.00	3.002.00	0.00	0.00	0.00	0.00
I.Titolo A	0.00	0.00	0.00	0.00	0.00	0.00	3.002.00	3.002.00	0.00	0.00	0.00	0.00
5												
5.15												
5.15.001												
5.15.001.0000												
I.C.S. 0	0.00	0.00	0.00	0.00	0.00	0.00	332.119.17	12.375.99	319.743.18	319.743.18	319.744.47	319.744.47
I.V.E. 1	0.00	0.00	0.00	0.00	0.00	0.00	332.119.17	12.375.99	319.743.18	319.743.18	319.744.47	319.744.47
I.Categoria 15	0.00	0.00	0.00	0.00	0.00	0.00	332.119.17	12.375.99	319.743.18	319.743.18	319.744.47	319.744.47

RENDICONTO FINANZIARIO ENTRATE - ESERCIZIO 2002

CONFORME ALL'ORIGINALE

Data Elaborazione 03-04-2003

Pagina 9  
Parte A



RENDICONTO FINANZIARIO ENTRATE - ESERCIZIO 2002

*RLA*

CODICE	DESCRIZIONE	G E S T I O N E						C O M P E T E N Z A			
		INIZIALI 4	P R E V I S I O N I		DEFINITIVE 7 (4+5-6)	S O M M E A C C E R T A T E		D I F F E R E N Z E R I S P E T T O A L L E P R E V I S I O N I			
			IN AUMENTO 5 (7-4)	V A R I A Z I O N I IN DIMINUZIONE 6 (4-7)		RISCOSSE 8	RIMASTE DA RISCOUOTERE 9 (10-8)	TOTALI ACCERTATI 10 (8+9)	IN + 11 (10-7)	IN - 12 (7-10)	
	Totale Titolo 5	0,00	332.119,17	0,00	332.119,17	12.375,99	319.744,47	332.120,46			1,29
7	TITOLO VII - PARTITE DI GIRO										
7.22	CATEGORIA 22 - ENTRATE AVENTI NATURA DI PARTITE DI GIRO										
7.22.001	VOCE ECONOMICA 1 - Ritenute erariali										
7.22.001.0000	VOCE ECONOMICA 1 - Ritenute erariali										
		30.987,41	18.000,00	0,00	48.987,41	50.806,41	0,00	50.806,41			1.819,00
	Totale V.E. 1	30.987,41	18.000,00	0,00	48.987,41	50.806,41	0,00	50.806,41			1.819,00
7.22.002	VOCE ECONOMICA 2 - Ritenute previdenziali e assistenziali										
7.22.002.0000	VOCE ECONOMICA 2 - Ritenute previdenziali e assistenziali										
		3.098,74	0,00	0,00	3.098,74	2.715,20	53,29	2.768,49			330,25
	Totale V.E. 2	3.098,74	0,00	0,00	3.098,74	2.715,20	53,29	2.768,49			330,25




Data Elaborazione 03-04-2003  
 Pagina 9  
 Parte B

**RENDICONTO FINANZIARIO ENTRATE - ESERCIZIO 2002**

RELAZIONE  
 CONFORME ALL'ORIGINALE

CAPITOLO CODICE	G E S T I O N E D E I R E S I D U I A T T I V I										TOTALE DEI RESIDUI ATTIVI AL TERMINE DELL'ESERCIZIO	
	RESIDUI ALL'INIZIO DELL'ESERCIZIO	RISCOSSI	RIMASTI DA RISCUOTERE	TOTALI		VARIAZIONI		PREVISIONI	RISCOSSIONI	DIFFERENZE RISPETTO ALLE PREVISIONI		
				13	14	15 (16-14)	16 (14+15)			17 (16-13)		18 (13-16)
I.000.0	0.00	0.00	0.00	0.00	0.00	0.00	0.00	332.119.17	12.375.99	319.743.18	319.744.47	
7												
7.22												
7.22.001												
7.22.001.0000												
I.C.S.0	0.00	0.00	0.00	0.00	0.00	0.00	0.00	48.987.41	50.806.41	1.819.00	0.00	
I.V.E.1	0.00	0.00	0.00	0.00	0.00	0.00	0.00	48.987.41	50.806.41	1.819.00	0.00	
7.22.002												
7.22.002.0000												
I.G.S.0	79.89	0.00	0.00	0.00	0.00	0.00	0.00	3.178.63	2.715.20	463.43	51.29	
I.V.E.2	79.89	0.00	0.00	0.00	0.00	0.00	0.00	3.178.63	2.715.20	463.43	51.29	

PER COPIA CONFORME ALL'ORIGINALE  
 Data Elaborazione 03-04-2003  
 Pagina 10  
 Parte A



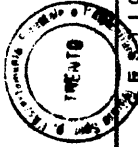
**RENDICONTO FINANZIARIO ENTRATE - ESERCIZIO 2002**

CODICE	DESCRIZIONE	G E S T I O N E						D I F F E R E N Z E		
		P R E V I S I O N I		S O M M E A C C E R T A T E			R I S P E T T O A L L E P R E V I S I O N I			
		INIZIALI	IN AUMENTO 5 (7 - 4)	IN DIMINUZIONE 6 (4 - 7)	DEFINITIVE 7 (4 + 5 - 6)	RISCOSSE 8	RIMASTE DA RISCOUTERE 9 (10 - 8)	TOTALI ACCERTATI 10 (8 + 9)	IN + 11 (10 - 7)	IN - 12 (7 - 10)
7.22.003	VOCE ECONOMICA 3 - Recupero anticipazioni al fondo economato	3.098,74	0,00	0,00	3.098,74	3.000,00	0,00	3.000,00	98,74	
7.22.003.0000	VOCE ECONOMICA 3 - Recupero anticipazioni al fondo economato	3.098,74	0,00	0,00	3.098,74	3.000,00	0,00	3.000,00	98,74	
	<b>Totale V.E. 3</b>	37.184,89	18.000,00	0,00	55.184,89	56.521,61	53,29	56.574,90	1.390,01	
	<b>Totale Categoria 22</b>	37.184,89	18.000,00	0,00	55.184,89	56.521,61	53,29	56.574,90	1.390,01	
	<b>Totale Titolo 7</b>									

*PRV*

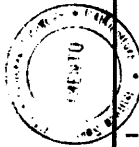
PER COPIA CONFORME ALL'ORIGINALE Elaborazione 03-04-2003  
 Pagina 10  
 Parte B

RENDICONTO FINANZIARIO ENTRATE - ESERCIZIO 2002



CAPITOLO CODICE	G E S T I O N E  D E I  R E S I D U I  A T T I V I						G E S T I O N E  D I  C A S S A				TOTALE DEI RESIDUI ATTIVI AL TERMINE DELL'ESERCIZIO 23 (9 + 15)		
	RESIDUI ALL'INIZIO DELL'ESERCIZIO 13	RISCOSSI 14	RIMASTI DA RISCIUTERE 15 (16 - 14)	VARIAZIONI		TOTALI 16 (14 + 15)	PREVISIONI 19	RISCOSSIONI 20	DIFFERENZE RISPETTO ALLE PREVISIONI				
				IN + 17 (16 - 13)	IN - 18 (13 - 16)				IN + 21 (20 - 19)	IN - 22 (19 - 20)			
7.22.003													
7.22.003.0000													
I.C.S. 0	0.00	0.00	0.00	0.00	0.00	0.00	1.098.74	3.000.00				98.74	0.00
I.V.F. 1	0.00	0.00	0.00	0.00	0.00	0.00	1.098.74	3.000.00				98.74	0.00
I.Categoria 22	79.89	0.00	0.00	0.00	0.00	0.00	55.264.78	56.521.61				1.256.83	51.29
I.Totale 7	79.89	0.00	0.00	0.00	0.00	0.00	55.264.78	56.521.61				1.256.83	51.29

PER COPIA CONFORME ALL'ORIGINAL Data Elaborazione 03-04-2003  
Pagina 10  
Parte A



## RENDICONTO FINANZIARIO ENTRATE - ESERCIZIO 2002

*R.M.*

CODICE	DESCRIZIONE	GESTIONE				DI				COMPETENZA				
		PREVISIONI		VARIAZIONI		DEFINITIVE		SOMME ACCERTATE		RISPETTO ALLE PREVISIONI		DIFFERENZE		
		INIZIALI	IN AUMENTO	IN DIMINUZIONE	7 (4+5-6)	RISCOSSE	RIMASTE DA RISCOUOTERE	TOTALI ACCERTATI	IN +	IN -	IN +	IN -		
4	5 (7-4)	6 (4-7)	7 (4+5-6)	8	9 (10-8)	10 (8+9)	11 (10-7)	12 (7-10)						
	<b>RIEPILOGO ENTRATE</b>													
	Totale Titolo 1	0,00	0,00	0,00	0,00	0,00	0,00	0,00	0,00	0,00	0,00	0,00	0,00	
	Totale Titolo 2	218.719,50	620.260,53	0,00	838.980,03	681.062,02	183.160,43	864.222,45	25.242,42					
	Totale Titolo 3	3.718,49	4.641,38	0,00	8.359,87	6.851,82	0,00	6.851,82						
	Totale Titolo 4	0,00	3.002,00	0,00	3.002,00	3.002,00	0,00	3.002,00	0,00					1.508,05
	Totale Titolo 5	0,00	332.119,17	0,00	332.119,17	12.375,99	319.744,47	332.120,46	1,29					
	Totale Titolo 6	0,00	0,00	0,00	0,00	0,00	0,00	0,00	0,00					
	Totale Titolo 7	37.184,89	18.000,00	0,00	55.184,89	56.521,61	53,29	56.574,90	1.390,01					
	<b>TOTALE TITOLI ENTRATE</b>	259.622,89	978.023,08	0,00	1.237.645,96	759.813,44	502.958,19	1.262.771,63	26.633,72					1.508,05
	AVANZO DI AMMINISTRAZIONE	555.448,74	0,00	79.142,57	476.306,17									
	<b>TOTALE ENTRATE</b>	815.071,62	978.023,08	79.142,57	1.713.952,13	759.813,44	502.958,19	1.262.771,63	26.633,72					1.508,05

PER LA CURA LAVORATA ALL' UFFICIALE

Data Elaborazione 03-04-2003

Pagina 10

Parte B

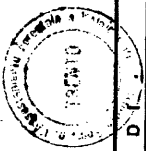


**RENDICONTO FINANZIARIO ENTRATE - ESERCIZIO 2002**

*TRV*

CAPITOLO CODICE	GESTIONE DEI RESIDUI ATTIVI										GESTIONE DI CASSA				TOTALE DEI RESIDUI ATTIVI AL TERMINE DELL'ESERCIZIO 23 (9 + 15)
	RESIDUI ALL'INIZIO DELL'ESERCIZIO 13	RISCOSSI 14	RIMASTI DA RISCUOTERE 15 (16 - 14)	VARIAZIONI		TOTALI 16 (14 + 15)	PREVISIONI 19	RISCOSSIONI 20	DIFFERENZE RISPETTO ALLE PREVISIONI		IN - 22 (19 - 20)				
				IN + 17 (16 - 13)	IN - 18 (13 - 16)				IN + 21 (20 - 19)	IN - 22 (19 - 20)					
C	0,00	0,00	0,00	0,00	0,00	0,00	0,00	0,00	0,00	0,00	0,00	0,00	0,00	0,00	
C	358.924,52	63.885,72	295.038,80	0,00	358.924,52	1.197.904,57	744.947,74	0,00	452.956,83	478.199,23	0,00	0,00	0,00	0,00	
C	0,00	0,00	0,00	0,00	0,00	8.359,87	6.851,82	0,00	1.508,05	0,00	0,00	0,00	0,00	0,00	
C	0,00	0,00	0,00	0,00	0,00	3.002,00	3.002,00	0,00	0,00	0,00	0,00	0,00	0,00	0,00	
C	0,00	0,00	0,00	0,00	0,00	332.119,17	12.375,99	0,00	319.743,18	319.744,47	0,00	0,00	0,00	0,00	
C	0,00	0,00	0,00	0,00	0,00	0,00	0,00	0,00	0,00	0,00	0,00	0,00	0,00	0,00	
C	79,89	0,00	0,00	0,00	0,00	55.264,78	56.521,61	1.256,83	0,00	0,00	0,00	0,00	0,00	53,29	
C	359.004,41	63.885,72	295.038,80	79,89	358.924,52	1.596.650,39	823.699,16	772.951,23	797.996,99	0,00	0,00	0,00	0,00	0,00	

PER COPIA LONFUSSE AL MINISTRE Data Elaborazione 03-04-2003  
 Pagina 1  
 Parte A



**RENDICONTO FINANZIARIO SPESE - ESERCIZIO 2002**

*R.V.*

CODICE	DESCRIZIONE	G E S T I O N E					C O M P E T E N Z A						
		INIZIALI	P R E V I S I O N I		DEFINITIVE	S O M M E I M P E G N A T E		D I F F E R E N Z E R I S P E T T O A L L E P R E V I S I O N I					
			IN AUMENTO	IN DIMINUZIONE		PAGATE	RIMASTE DA PAGARE	TOTALI IMPEGNATI	IN +	IN -			
4	5 (7-4)	6 (4-7)	7 (4+5-6)	8	9 (10-8)	10 (8+9)	11 (10-7)	12 (7-10)					
1	DISAVANZO DI AMMINISTRAZIONE	0,00	0,00	0,00	0,00	0,00	0,00	0,00	0,00	0,00	0,00	0,00	0,00
1.01	TITOLO I - SPESE CORRENTI												
1.01.001	CATEGORIA 1 - SPESE PER GLI ORGANI DELL'ENTE												
1.01.001.0000	VOCE ECONOMICA 1 - Compensi al Presidente												
	VOCE ECONOMICA 1 - Compensi al Presidente												
	<b>Totale V.E. 1</b>	41.316,55	39.127,60	0,00	80.444,15	80.400,62	0,00	80.400,62	0,00	80.400,62	0,00	80.400,62	43,53
1.01.003	VOCE ECONOMICA 3 - Compensi al Collegio dei Revisori del Conti												
1.01.003.0000	VOCE ECONOMICA 3 - Compensi al Collegio dei Revisori del Conti												
	<b>Totale V.E. 3</b>	5.009,63	0,00	0,00	5.009,63	3.927,63	0,00	3.927,63	0,00	3.927,63	0,00	3.927,63	1.082,00
	<b>Totale V.E. 3</b>	5.009,63	0,00	0,00	5.009,63	3.927,63	0,00	3.927,63	0,00	3.927,63	0,00	3.927,63	1.082,00

**RENDICONTO FINANZIARIO SPESE - ESERCIZIO 2002**

PER CORTA CONFORME ALL'ORIGINALE

Data Elaborazione 03-04-2003  
 Pagina 1  
 Parte B



*R.V.*

CAPITOLO CODICE	GESTIONE DEI RESIDUI PASSIVI				GESTIONE DI CASSA				TOTALE DEI RESIDUI PASSIVI AL TERMINE DELL'ESERCIZIO 23 (9 + 15)			
	RESIDUI ALL'INIZIO DELL'ESERCIZIO 13	PAGATI 14	RIMASTI DA PAGARE 15 (16 - 14)		TOTALI 16 (14 + 15)	VARIAZIONI		PREVISIONI 19		PAGAMENTI 20	DIFFERENZE RISPETTO ALLE PREVISIONI IN + IN - 21 (20 - 19) 22 (19 - 20)	
			IN + 17 (16 - 13)	IN - 18 (13 - 16)		IN + 21 (20 - 19)	IN - 22 (19 - 20)					
1												
1.01												
1.01.001												
1.01.001.0000												
I.C.S.0	0.00	0.00	0.00	0.00	0.00	0.00	0.00	80.444.15	80.400.62		43.51	0.00
I.V.E.1	0.00	0.00	0.00	0.00	0.00	0.00	0.00	80.444.15	80.400.62		43.51	0.00
1.01.003												
1.01.003.0000												
I.C.S.0	0.00	0.00	0.00	0.00	0.00	0.00	0.00	5.009.63	1.927.63		1.082.00	0.00
I.V.E.3	0.00	0.00	0.00	0.00	0.00	0.00	0.00	5.009.63	1.927.63		1.082.00	0.00





PER COPIA CONFORME ALL'ORIGINALE  
 Data Elaborazione 03-04-2003  
 Pagina 2  
 Parte B

**RENDICONTO FINANZIARIO SPESE - ESERCIZIO 2002**



*Riv*

CAPITOLO CODICE	GESTIONE DEI RESIDUI PASSIVI					GESTIONE DI CASSA					TOTALE DEI RESIDUI PASSIVI AL TERMINE DELL'ESERCIZIO 23 (9 + 15)	
	RESIDUI ALL'INIZIO DELL'ESERCIZIO 13	PAGATI 14	RIMASTI DA PAGARE 15 (16 - 14)	VARIAZIONI		TOTALI 16 (14 + 15)	PREVISIONI 19	PAGAMENTI 20	DIFFERENZE RISPETTO ALLE PREVISIONI			
				IN + 17 (16 - 13)	IN - 18 (13 - 16)				IN + 21 (20 - 19)	IN - 22 (19 - 20)		
1.01.004												
1.01.004.0000												
I.C.S.0	0.00	0.00	0.00	0.00	0.00	0.00	5.164.57	3.726.87		1.437.70		0.00
I.V.E.4	0.00	0.00	0.00	0.00	0.00	0.00	5.164.57	3.726.87		1.437.70		0.00
I.Categoria.1	0.00	0.00	0.00	0.00	0.00	0.00	80.618.35	88.055.12		2.563.21		0.00
1.02												
1.02.002												
1.02.002.0000												
I.C.S.0	0.00	0.00	0.00	0.00	0.00	0.00	20.381.98	17.022.14		3.361.84		0.00



PER COPIA CONFORME ALL'ORIGINALE  
 Data Elaborazione 03-04-2003  
 Pagina 3  
 Parte B



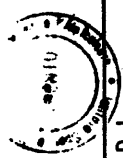
**RENDICONTO FINANZIARIO SPESE - ESERCIZIO 2002**

*Reff*

CAPITOLO CODICE	GESTIONE DEI RESIDUI PASSIVI						GESTIONE DI CASSA				TOTALE DEI RESIDUI PASSIVI AL TERMINE DELL'ESERCIZIO
	RESIDUI ALL'INIZIO DELL'ESERCIZIO	PAGATI	RIMASTI DA PAGARE	VARIAZIONI		TOTALI	PREVISIONI	PAGAMENTI	DIFFERENZE RISPETTO ALLE PREVISIONI		
				IN +	IN -				IN +	IN -	
13	14	15 (16 - 14)	17 (16 - 13)	18 (13 - 16)	16 (14 + 15)	19	20	21 (20 - 19)	22 (19 - 20)	23 (9 + 15)	
1.02.002.0051											
I.C.S. 51	0.00	0.00	0.00	0.00	0.00	3.460.00	3.281.14		178.86	0.00	
1.02.002.0054											
I.C.S. 54	0.00	0.00	0.00	0.00	0.00	1.843.11	1.843.11	0.00	0.00	0.00	
1.02.002.1202											
I.C.S. 1202	0.00	0.00	0.00	0.00	0.00	2.582.28	2.380.20		202.08	0.00	
I.V.E. 2	0.00	0.00	0.00	0.00	0.00	28.269.37	28.326.59		56.22	0.00	
1.02.005											
1.02.005.0000											
I.C.S. 0	0.00	0.00	0.00	0.00	0.00	12.153.20	5.760.80		6.392.40	0.00	

CONFORME ALL'ORIGINALE  
 Data Elaborazione 03-04-2003  
 Pagina 4  
 Parte A

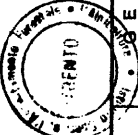
RENDICONTO FINANZIARIO SPESE - ESERCIZIO 2002



CODICE	DESCRIZIONE	G E S T I O N E						C O M P E T E N Z A					
		INIZIALI	P R E V I S I O N I		DEFINITIVE	S O M M E I M P E G N A T E		D I F F E R E N Z E R I S P E T T O A L L E P R E V I S I O N I					
			IN AUMENTO	IN DIMINUZIONE		P A G A T E	R I M A S T E D A P A G A R E	T O T A L I I M P E G N A T I	I N +	I N -			
											5 (7-4)	6 (4-7)	7 (4+5-6)
1.02.005.0049	Indennità e rimborso spese di viaggio per missioni all'interno Prog. RISELV.ITALIA	40.287,31	-1.540,00	1.542,27	37.205,04	26.368,35	0,00	26.368,35	0,00	26.368,35	0,00	0,00	10.836,69
1.02.005.0050	Indennità e rimborso spese di viaggio per missioni all'interno Convenzione Regione Veneto												
1.02.005.0051	Indennità e rimborsi spese di viaggio per missioni all'interno Prog. Risorse Genetiche	1.717,60	-1.717,60	0,00	0,00	0,00	0,00	0,00	0,00	0,00	0,00	0,00	0,00
1.02.005.0054	Indennità e rimborso spese di viaggio per missioni all'interno - Prog. I.P.C.	134,59	516,00	0,00	650,59	378,46	0,00	378,46	0,00	378,46	0,00	0,00	272,13
		0,00	516,46	0,00	516,46	503,51	0,00	503,51	0,00	503,51	0,00	0,00	12,95

PER COPIA CONFORME ALL'ORIGINALE Data Elaborazione 03-04-2003  
 Pagina 4  
 Parte B

**RENDICONTO FINANZIARIO SPESE - ESERCIZIO 2002**



*R. L.*

CAPITOLO CODICE	GESTIONE DEI RESIDUI PASSIVI						GESTIONE DI CASSA			TOTALE DEI RESIDUI PASSIVI AL TERMINE DELL'ESERCIZIO 23 (9 + 15)
	RESIDUI ALL'INIZIO DELL'ESERCIZIO 13	PAGATI 14	RIMASTI DA PAGARE 15 (16 - 14)	VARIAZIONI		TOTALI 16 (14 + 15)	PREVISIONI 19	DIFFERENZE RISPETTO ALLE PREVISIONI		
				IN + 17 (16 - 13)	IN - 18 (13 - 16)			IN + 20 (19 - 18)	IN - 21 (20 - 19)	
1.02.005.0049							20	22 (19 - 20)		
I.C.S. 48	0.00	0.00	0.00	0.00	0.00	37.205.04	26.368.35	10.836.69		0.00
1.02.005.0050										
I.C.S. 50	0.00	0.00	0.00	0.00	0.00	0.00	0.00	0.00		0.00
1.02.005.0051										
I.C.S. 51	0.00	0.00	0.00	0.00	0.00	650.59	178.46	272.13		0.00
1.02.005.0054										
I.C.S. 54	0.00	0.00	0.00	0.00	0.00	516.46	503.51	12.95		0.00

PER COPIA CONFORME ALL'ORIGINALE Data Elaborazione 03-04-2003  
 Pagina 5  
 Parte A



**RENDICONTO FINANZIARIO SPESE - ESERCIZIO 2002**

CODICE	DESCRIZIONE	G E S T I O N E										D I F F E R E N Z E		
		P R E V I S I O N I					S O M M E I M P E G N A T E					R I S P E T T O A L L E		
		INIZIALI	IN AUMENTO	IN DIMINUZIONE	DEFINITIVE	PAGATE	RIMASTE DA PAGARE	TOTALI IMPEGNATI	IN +	IN -				
4	5 (7-4)	6 (4-7)	7 (4+5-6)	8	9 (10-8)	10 (8+9)	11 (10-7)	12 (7-10)						
1.02.005.0069	Indennità e rimborso spese di viaggio per missioni all'interno - Progetto PAT - EFOMI	2.848,96	0,00	46,80	2.802,16	44,24	0,00	44,24						2.757,92
1.02.005.0077	Indennità di missione e rimborso spese di viaggio per missioni all'interno Prog. PAT MODERNA	1.549,37	0,00	0,00	1.549,37	32,23	0,00	32,23						1.517,14
1.02.005.1201	Indennità e rimborso spese di viaggio per missioni all'interno Conv. I.F.N.I.	0,00	12.911,42	0,00	12.911,42	7.950,00	0,00	7.950,00						4.961,42
1.02.005.1202	Indennità e rimborso spese di viaggio per missioni all'interno Conv. Abruzzo	0,00	13.000,00	0,00	13.000,00	5.336,20	0,00	5.336,20						7.663,80
	<b>Totale V.E. 5</b>	59.191,02	23.186,28	1.589,07	80.789,23	46.373,88	0,00	46.373,88						34.414,35

*[Handwritten signature]*

PER COPIA CONFORME ALL'ORIGINALI Data Elaborazione 03-04-2003  
 Pagina 5  
 Parte B

**RENDICONTO FINANZIARIO SPESE - ESERCIZIO 2002**



*R. N.*

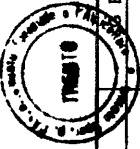
CAPITOLO CODICE	G E S T I O N E  D E I  R E S I D U I  P A S S I V I					G E S T I O N E  D I  C A S S A			TOTALE DEI RESIDUI PASSIVI AL TERMINE DELL'ESERCIZIO 23 (9 + 15)	
	RESIDUI ALL'INIZIO DELL'ESERCIZIO	PAGATI	RIMASTI DA PAGARE	VARIAZIONI		PREVISIONI	PAGAMENTI	DIFFERENZE RISPETTO ALLE PREVISIONI		
				TOTALI	IN +			IN -		IN +
13	14	15 (16 - 14)	16 (14 + 15)	17 (16 - 13)	18 (13 - 16)	19	20	21 (20 - 19)	22 (19 - 20)	
1.02.005.0069										
I.C.S. 68	0.00	0.00	0.00	0.00	0.00	2.802.16	44.24		2.757.92	0.00
1.02.005.0077										
I.C.S. 77	0.00	0.00	0.00	0.00	0.00	1.549.37	32.23		1.517.14	0.00
1.02.005.1201										
I.C.S. 1201	0.00	0.00	0.00	0.00	0.00	12.911.42	7.950.00		4.961.42	0.00
1.02.005.1202										
I.C.S. 1202	0.00	0.00	0.00	0.00	0.00	13.000.00	5.336.20		7.663.80	0.00
I.V.E.S.	0.00	0.00	0.00	0.00	0.00	80.788.24	46.173.88		34.614.36	0.00





PER COPIA CONFORME ALL'ORIGINALE  
 Data Elaborazione 03-04-2003  
 Pagina 6  
 Parte B

RENDICONTO FINANZIARIO SPESE - ESERCIZIO 2002

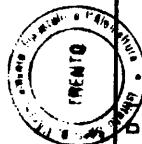


*R.M.*

CAPITOLO CODICE	G E S T I O N E  D E I  R E S I D U I  P A S S I V I					G E S T I O N E  D I  C A S S A				TOTALE DEI RESIDUI PASSIVI AL TERMINE DELL'ESERCIZIO 23 (9 + 15)		
	RESIDUI ALL'INIZIO DELL'ESERCIZIO 13	PAGATI 14	RIMASTI DA PAGARE 15 (16 - 14)	VARIAZIONI		TOTALI 16 (14 + 15)	PREVISIONI 19	DIFFERENZE RISPETTO ALLE PREVISIONI				
				IN + 17 (16 - 13)	IN - 18 (13 - 16)			IN + 20	IN - 21 (20 - 19)		IN - 22 (19 - 20)	
1.02.006												
1.02.006.0000												
I.C.S. 0	0.00	0.00	0.00	0.00	0.00	0.00	562.15	0.00	0.00	0.00	0.00	0.00
1.02.006.0049												
I.C.S. 49	0.00	0.00	0.00	0.00	0.00	0.00	1.549.17	0.00	0.00	1.549.17	0.00	0.00
I.V.E. 6	0.00	0.00	0.00	0.00	0.00	0.00	10.207.60	562.15	0.00	9.640.25	0.00	0.00
1.02.007												
1.02.007.0000												
I.C.S. 0	0.00	0.00	0.00	0.00	0.00	0.00	5.065.83	3.585.10	0.00	1.480.73	0.00	0.00

PER COPIA CONFORME ALL'ORIGINALE Data Elaborazione 03-04-2003  
 Pagina 7  
 Parte A

RENDICONTO FINANZIARIO SPESE - ESERCIZIO 2002



CAPITOLO	DESCRIZIONE	GESTIONE						COMPETENZA			
		INIZIALI	VARIAZIONI		DEFINITIVE	PAGATE	RIMASTE DA PAGARE	TOTALI IMPEGNATI	DIFFERENZE RISPETTO ALLE PREVISIONI		
			IN AUMENTO	IN DIMINUIZIONE					IN +	IN -	
		5(7-4)	6(4-7)	7(4+5-6)	8	9(10-8)	10(8+9)	11(10-7)	12(7-10)		
1.02.007.0049	Oneri previdenziali e assistenziali a carico Ente Prog. RI.SELV.ITALIA		0,00	0,00	1.082,84	1.082,84	0,00	1.082,84	0,00		
1.02.007.0077	Oneri previdenziale e assistenziali a carico Ente Prog. PAT MODERNA	1.984,74	0,00	1.984,74	0,00	0,00	0,00	0,00	0,00		
1.02.007.1201	ONERI PREVIDENZIALI E ASSISTENZIALI A CARICO ENTE CONV. I.N.F.I.	0,00	3.307,91	0,00	3.307,91	0,00	0,00	0,00	0,00	3.307,91	
1.02.007.1203	ONERI PREV.LI E ASSIST.LI A CARICO ENTE PER ASSEGNI DI RICRECA M.I.P.A.F.	0,00	15.877,94	0,00	15.877,94	53,28	0,00	53,28	0,00	15.824,66	
	<b>Totale V.E.7</b>	5.133,41	22.185,85	1.984,74	25.334,52	4.721,22	0,00	4.721,22	0,00	20.613,30	



Data Elaborazione 03-04-2003  
Pagina 8  
Parte A

PER L'UPA CONFORME ALL'ORIGINALE

*RSV*



**RENDICONTO FINANZIARIO SPESE - ESERCIZIO 2002**

CODICE	DESCRIZIONE	G E S T I O N E						D I				C O M P E T E N Z A			
		P R E V I S I O N I		V A R I A Z I O N I		I N I Z I A L I		P A G A T E		R I M A S T E		T O T A L I		D I F F E R E N Z E	
		IN AUMENTO	IN DIMINUZIONE	IN AUMENTO	IN DIMINUZIONE	DEFINITIVE	PAGATE	DA PAGARE	IMPEGNATI	IN +	IN -	IN +	IN -	IN +	IN -
		5 (7-4)	6 (4-7)	7 (4+5-6)	8	9 (10-8)	10 (8+9)	11 (10-7)	12 (7-10)						
1.02.009	VOCE ECONOMICA 9 - Corsi per il personale e partecipazione alle spese per corsi indetti da Enti, Istit. e Amm. varie														
1.02.009.0000	VOCE ECONOMICA 9 - Corsi per il personale e partecipazione alle spese per corsi indetti da Enti, Istit. e Amm. varie	4.389,88	0,00	4.389,88	0,00	736,54	4.288,54	3.552,00	4.288,54						101,34
	<b>Totale V.E. 9</b>	4.389,88	0,00	4.389,88	0,00	736,54	4.288,54	3.552,00	4.288,54						101,34
	<b>Totale Categoria 2</b>	91.349,59	61.213,62	148.989,40	3.573,81	76.725,38	80.277,38	3.552,00	80.277,38						68.712,02
1.04	CATEGORIA 4 - SPESE PER L'ACQUISTO DI BENI DI CONSUMO E DI SERVIZI														
1.04.001	VOCE ECONOMICA 1 - Fitti passivi ed oneri locativi														
1.04.001.0000	VOCE ECONOMICA 1 - Fitti passivi ed oneri locativi	206,58	0,00	206,58	0,00	200,00	200,00	0,00	200,00						6,58
	<b>Totale V.E. 1</b>	206,58	0,00	206,58	0,00	200,00	200,00	0,00	200,00						6,58

**RENDICONTO FINANZIARIO SPESE - ESERCIZIO 2002**

Data Elaborazione 03-04-2003

Paging 8  
Parte B

PER COPIA COMPENSAZIONE TOPOGRAFICA



*Rip*

CAPITOLO CODICE	GESTIONE DEI RESIDUI PASSIVI				GESTIONE DI CASSA				TOTALE DEI RESIDUI PASSIVI AL TERMINE DELL'ESERCIZIO		
	RESIDUI ALL'INIZIO DELL'ESERCIZIO	PAGATI	RIMASTI DA PAGARE	TOTALI	VARIAZIONI		PREVISIONI	PAGAMENTI		DIFFERENZE RISPETTO ALLE PREVISIONI	
					IN +	IN -				IN +	IN -
13	14	15 (16 - 14)	16 (14 + 15)	17 (16 - 13)	18 (13 - 16)	19	20	21 (20 - 19)	22 (19 - 20)	23 (9 + 15)	
1.02.009											
1.02.009.0000											
I.C.S.0	2.324.06	2.324.06	0.00	2.324.06	0.00	6.713.94	3.060.60	3.653.34	3.653.34	3.552.00	
I.V.F.8	2.324.06	2.324.06	0.00	2.324.06	0.00	6.713.94	3.060.60	3.653.34	3.653.34	3.552.00	
I.Categoria 2	2.324.06	2.324.06	0.00	2.324.06	0.00	151.313.47	79.049.44	72.264.03	72.264.03	3.552.00	
1.04											
1.04.001											
1.04.001.0000											
I.C.S.0	0.00	0.00	0.00	0.00	0.00	206.58	200.00	6.58	6.58	0.00	
I.V.F.1	0.00	0.00	0.00	0.00	0.00	206.58	200.00	6.58	6.58	0.00	



Data Elaborazione 03-04-2003  
Pagina 9  
Parte B

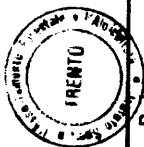
PER COPIA CONFORME ALL'ORIGINALE

RENDICONTO FINANZIARIO SPESE - ESERCIZIO 2002



CAPITOLO CODICE	GESTIONE DEI RESIDUI PASSIVI							GESTIONE DI CASSA				TOTALE DEI RESIDUI PASSIVI AL TERMINE DELL'ESERCIZIO
	RESIDUI ALL'INIZIO DELL'ESERCIZIO	PAGATI	RIMASTI DA PAGARE	TOTALI	VARIAZIONI		PREVISIONI	PAGAMENTI	DIFFERENZE RISPETTO ALLE PREVISIONI			
	13	14	15 (16 - 14)	16 (14 + 15)	IN + 17 (16 - 13)	IN - 18 (13 - 16)	19	20	IN + 21 (20 - 19)	IN - 22 (19 - 20)	23 (9 + 15)	
1.04.002												
1.04.002.0000												
I.C.S. 0	0.00	0.00	0.00	0.00	0.00		28.832.13	7.745.88		21.086.25	1.651.20	
I.V.E. 2	0.00	0.00	0.00	0.00	0.00		28.832.13	7.745.88		21.086.25	1.651.20	
1.04.003												
1.04.003.0000												
I.C.S. 0	0.00	0.00	0.00	0.00	0.00		19.559.53	14.652.67		4.901.86	0.00	
1.04.003.0049												
I.C.S. 0	0.00	0.00	0.00	0.00	0.00		1.032.91	1.032.91	0.00	0.00	0.00	
I.V.E. 3	0.00	0.00	0.00	0.00	0.00		20.532.44	15.690.58		4.901.86	0.00	

PER COPIA CONFORME ALL'ORIGINALE Data Elaborazione 03-04-2003  
 Pagina 10  
 Parte A



RENDICONTO FINANZIARIO SPESE - ESERCIZIO 2002

CAPITOLO	DESCRIZIONE	GESTIONE					COMPETENZA					
		INIZIALI	VARIAZIONI		DEFINITIVE	PAGATE	RIMASTE DA PAGARE	TOTALI IMPEGNATI	DIFFERENZE RISPETTO ALLE PREVISIONI			
			IN AUMENTO	IN DIMINUZIONE					IN +	IN -		
CODICE		5 (7-4)	6 (4-7)	7 (4+5-6)	8	9 (10-8)	10 (8+9)	11 (10-7)	12 (7-10)			
1.04.004	VOCE ECONOMICA 4 - Acqua potabile, gas, energia elettrica	4										
1.04.004.0000	VOCE ECONOMICA 4 - Acqua potabile, gas, energia elettrica											
1.04.004.0049	Acqua potabile, gas, energia elettrica RISSELV.ITALIA	3.615,20	2.000,00	0,00	5.615,20	0,00	4.373,31	0,00	4.373,31			1.241,89
1.04.004.0069	Acqua potabile, Gas ed Energia elettrica-Progetto PAT - EFOMI	1.020,53	73,80	502,51	591,82	0,00	591,82	0,00	591,82			0,00
1.04.004.1201	Acqua, gas, eneria elettrica Conv. I.F.N.I.	1.704,31	0,00	0,00	1.704,31	0,00	1.256,95	0,00	1.256,95			447,36
1.04.004.1202	Acqua, gas, energia elettrica Conv. Abruzzo	0,00	1.500,00	0,00	1.500,00	0,00	1.500,00	0,00	1.500,00			0,00

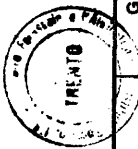






PER COPIA CONFORME ALL'ORIGINALE  
 Data Elaborazione 03-04-2003  
 Pagina 11  
 Parte B

RENDICONTO FINANZIARIO SPESE - ESERCIZIO 2002



*Riv*

CAPITOLO CODICE	GESTIONE DEI RESIDUI PASSIVI										GESTIONE DI CASSA			TOTALE DEI RESIDUI PASSIVI AL TERMINE DELL'ESERCIZIO 23 (9 + 15)
	RESIDUI ALL'INIZIO DELL'ESERCIZIO 13	PAGATI 14	RIMASTI DA PAGARE 15 (16 - 14)	TOTALI		VARIAZIONI		PREVISIONI 19	PAGAMENTI 20	DIFFERENZE RISPETTO ALLE PREVISIONI				
				16 (14 + 15)	17 (16 - 13)	IN +	IN -			IN +	IN -			
I.C.S. 1202	0.00	0.00	0.00	0.00	0.00	0.00	0.00	516.46	329.67	186.79	0.00	0.00	0.00	
I.V.E. 4	0.00	0.00	0.00	0.00	0.00	0.00	0.00	9.927.29	8.051.75	1.876.04	0.00	0.00	0.00	
1.04.005														
1.04.005.0000														
I.C.S. 0	0.00	0.00	0.00	0.00	0.00	0.00	0.00	5.899.12	3.260.14	2.638.98	0.00	0.00	222.46	
1.04.005.0049														
I.C.S. 48	0.00	0.00	0.00	0.00	0.00	0.00	0.00	10.523.28	10.066.71	456.57	0.00	0.00	0.00	
1.04.005.0051														
I.C.S. 51	0.00	0.00	0.00	0.00	0.00	0.00	0.00	203.48	53.30	150.18	0.00	0.00	0.00	

PER COPIA CONFORME ALL'ORIGINALE Data Elaborazione 03-04-2003  
 Pagina 12  
 Parte A



**RENDICONTO FINANZIARIO SPESE - ESERCIZIO 2002**

*Riz*

CAPITOLO	DESCRIZIONE	GESTIONE				COMPETENZA				
		INIZIALI	VARIAZIONI		DEFINITIVE	PAGATE	SOMME IMPEGNATE		DIFFERENZE RISPETTO ALLE PREVISIONI	
			IN AUMENTO	IN DIMINUZIONE			RIMASTE DA PAGARE	TOTALI IMPEGNATI	IN +	IN -
CODICE		5 (7-4)	6 (4-7)	7 (4+5-6)	8	9 (10-8)	10 (8+9)	11 (10-7)	12 (7-10)	
1.04.005.0069	Spese per l'acquisto di materiale di consumo economato Progetto PAT - EFOMI		0,00	451,96	1.045,86	56,24	0,00	56,24		989,62
1.04.005.1201	Spese per l'acquisto materiale di consumo economato Conv. I.F.N.I.	0,00	1.500,00	0,00	1.500,00	1.048,37	0,00	1.048,37		451,63
1.04.005.1202	Spese per l'acquisto di materiale di consumo economato Conv. Abruzzo	0,00	1.084,56	0,00	1.084,56	823,29	0,00	823,29		261,27
	<b>Totale V.E. 5</b>	15.956,96	4.663,66	495,34	20.125,28	15.308,05	222,46	15.530,51		4.594,77
1.04.006	VOCE ECONOMICA 6 - Spese per l'acquisto di materiale di consumo tecnico									
1.04.006.0000	VOCE ECONOMICA 6 - Spese per l'acquisto di materiale di consumo tecnico	15.493,71	0,00	0,00	15.493,71	3.434,82	0,00	3.434,82		12.058,89

Data Elaborazione 03-04-2003  
 Pagina 12  
 Parte B

PER CORTA CONFERMARE ALL'ORIGINALE



**RENDICONTO FINANZIARIO SPESE - ESERCIZIO 2002**

CAPITOLO CODICE	G E S T I O N E  D E I  R E S I D U I  P A S S I V I						G E S T I O N E  D I  C A S S A			TOTALE DEI RESIDUI PASSIVI AL TERMINE DELL'ESERCIZIO
	RESIDUI ALL'INIZIO DELL'ESERCIZIO	PAGATI	RIMASTI DA PAGARE	VARIAZIONI		TOTALI	PREVISIONI	DIFFERENZE RISPETTO ALLE PREVISIONI		
				IN +	IN -			IN +	IN -	
1.04.005.0069	13	14	15 (16 - 14)	17 (16 - 13)	18 (13 - 16)	19	20	21 (20 - 19)	22 (19 - 20)	23 (9 + 15)
I.C.S. 68	0.00	0.00	0.00	0.00	0.00	1.045.86	56.24		989.62	0.00
1.04.005.1201										
I.C.S. 1201	0.00	0.00	0.00	0.00	0.00	1.500.00	1.048.37		451.63	0.00
1.04.005.1202										
I.C.S. 1202	0.00	0.00	0.00	0.00	0.00	1.084.56	823.29		261.27	0.00
I.V.E. 1	0.00	0.00	0.00	0.00	0.00	20.256.30	15.308.05		4.948.25	222.46
1.04.006										
1.04.006.0000										
I.C.S. 0	4.338.24	4.338.24	0.00	0.00	0.00	19.831.94	7.773.06		12.058.88	0.00

RENDERE ALL'ORIGINALE Data Elaborazione 03-04-2003  
 Pagina 13  
 Parte A

**RENDICONTO FINANZIARIO SPESE - ESERCIZIO 2002**



*21A*

CODICE	DESCRIZIONE	G E S T I O N E						C O M P E T E N Z A			
		INIZIALI 4	P R E V I S I O N I		S O M M E I M P E G N A T E		D I F F E R E N Z E R I S P E T T O A L L E P R E V I S I O N I		IN + 11 (10 - 7)	IN - 12 (7 - 10)	
			IN AUMENTO 5 (7 - 4)	IN DIMINUZIONE 6 (4 - 7)	DEFINITIVE 7 (4 + 5 - 6)	PAGATE 8	RIMASTE DA PAGARE 9 (10 - 8)	TOTALI IMPEGNATI 10 (8 + 9)			
											IN AUMENTO 5 (7 - 4)
1.04.006.0049	Spese per l'acquisto di materiale di consumo tecnico Prog. RISELY/ITALIA	46.868,46	2.572,91	9.345,03	40.096,34	38.719,05	0,00	38.719,05	1.377,29		
1.04.006.0050	Spese per l'acquisto di materiale di consumo tecnico Convenzione Regione Veneto										
1.04.006.0051	Spese per l'acquisto di materiale di consumo tecnico Prog. Risorse Genetiche	2.324,06	-575,80	312,46	1.435,80	1.178,38	0,00	1.178,38	257,42		
1.04.006.0054	Spese per l'acquisto di materiale di consumo tecnico - Prog. I.P.P.O.	932,20	413,88	0,00	1.346,08	1.132,80	0,00	1.132,80	213,28		
1.04.006.0069	Spese per l'acquisto di materiale di consumo tecnico Prog. PAT - EFOMI										
		0,00	0,00	0,00	0,00	0,00	0,00	0,00	0,00		
		1.536,46	0,00	1.056,96	439,50	206,30	0,00	206,30	233,20		

PER COPIA CONFORME ALL'ORIGINALE

Data Elaborazione 03-04-2003  
Pagina 13  
Parte 1<sup>a</sup>



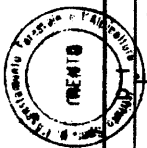
RENDICONTO FINANZIARIO SPESE - ESERCIZIO 2002

*RVA*

CAPITOLO CODICE	GESTIONE DEI RESIDUI PASSIVI										GESTIONE DI CASSA			TOTALE DEI RESIDUI PASSIVI AL TERMINE DELL'ESERCIZIO 23 (9 + 15)
	RESIDUI ALL'INIZIO DELL'ESERCIZIO 13	PAGATI 14	RIMASTI DA PAGARE 15 (16 - 14)	VARIAZIONI		TOTALI 16 (14 + 15)	PREVISIONI 19	PAGAMENTI 20	DIFFERENZE RISPETTO ALLE PREVISIONI		IN - DELL'ESERCIZIO 22 (19 - 20)			
				IN + 17 (16 - 13)	IN - 18 (13 - 16)				IN + 21 (20 - 19)	IN - 22 (19 - 20)				
1.04.006.0049														
I.C.S. 48	1.541,82	3.408,62	0,00	133,25	1.408,62	43.638,20	42.127,67			1.510,53				0,00
1.04.006.0050														
I.C.S. 50	0,00	0,00	0,00	0,00	0,00	1.435,80	1.178,38			257,42				0,00
1.04.006.0051														
I.C.S. 51	0,00	0,00	0,00	0,00	0,00	1.345,08	1.132,80			213,28				0,00
1.04.006.0054														
I.C.S. 54	131,03	0,00	0,00	131,03	0,00	0,00	0,00			0,00				0,00
1.04.006.0069														
I.C.S. 68	0,00	0,00	0,00	0,00	0,00	439,50	206,30			233,20				0,00

PER COPIA CONFORME ALL'ORIGINALE  
 Data Elaborazione 03-04-2003  
 Pagina 14  
 Parte A

RENDICONTO FINANZIARIO SPESE - ESERCIZIO 2002



*Riz*

CODICE	DESCRIZIONE	G E S T I O N E						C O M P E T E N Z A							
		P R E V I S I O N I		S O M M E I M P E G N A T E		D I F F E R E N Z E R I S P E T T O A L L E P R E V I S I O N I		T O T A L I		I N +		I N -			
		I N I Z I A L I	V A R I A Z I O N I I N A U M E N T O	I N D I M I N U Z I O N E	D E F I N I T I V E P A G A T E	R I M A S T E D A P A G A R E	T O T A L I I M P E G N A T I	I N +	I N -	I N +		I N -			
										5 (7-4)	6 (4-7)	7 (4+5-6)	8	9 (10-8)	10 (8+9)
1.04.006.0077	Spese per l'acquisto di materiale di consumo tecnico Prog. PAT MODERNA	3.098,74	7.984,74	0,00	11.083,48	2.278,51	0,00	2.278,51	0,00	2.278,51	0,00	0,00	0,00	0,00	8.804,97
1.04.006.1201	Spese per l'acquisto di materiale di consumo tecnico Conv. I.F.N.I.	0,00	20.658,28	0,00	20.658,28	3.588,00	0,00	3.588,00	0,00	3.588,00	0,00	0,00	0,00	0,00	17.070,28
1.04.006.1202	Spese per l'acquisto di materiale consumo tecnico Conv. Abruzzo	0,00	1.487,41	0,00	1.487,41	1.379,57	20,00	1.399,57	20,00	1.399,57	20,00	0,00	0,00	0,00	87,84
	<b>Totale V.E. 6</b>	70.253,63	32.541,42	10.754,45	92.040,60	51.917,43	20,00	51.937,43	20,00	51.937,43	20,00	0,00	0,00	0,00	40.103,17
1.04.007	VOCE ECONOMICA 7 - Spese postali, telegrafiche, telefoniche, spedizioni e svincoli														
1.04.007.0000	VOCE ECONOMICA 7 - Spese postali, telegrafiche, telefoniche, spedizioni e svincoli	2.582,28	0,00	0,00	2.582,28	2.514,49	0,00	2.514,49	0,00	2.514,49	0,00	0,00	0,00	0,00	67,79



PER COPIA CONFORME ALL'ORIGINALE

Data Elaborazione 03-04-2003  
 Pagina 14  
 Parte B

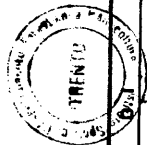
**RENDICONTO FINANZIARIO SPESE - ESERCIZIO 2002**



CAPITOLO CODICE	GESTIONE DEI RESIDUI PASSIVI					GESTIONE DI CASSA				TOTALE DEI RESIDUI PASSIVI AL TERMINE DELL'ESERCIZIO 23 (9 + 15)	
	RESIDUI ALL'INIZIO DELL'ESERCIZIO	PAGATI	RIMASTI DA PAGARE	VARIAZIONI		PREVISIONI	PAGAMENTI	DIFFERENZE RISPETTO ALLE PREVISIONI			
				IN + 17 (16 - 13)	IN - 18 (13 - 11)			IN + 21 (20 - 19)	IN - 22 (19 - 20)		
13	14	15 (16 - 14)	16 (14 + 15)	17 (16 - 13)	18 (13 - 11)	19	20	21 (20 - 19)	22 (19 - 20)		
1.04.006.0077											
I.C.S. 77	0.00	0.00	0.00	0.00	0.00	11.083.48	2.278.51		8.804.97		0.00
1.04.006.1201											
I.C.S. 1201	0.00	0.00	0.00	0.00	0.00	20.658.28	1.568.00		17.070.28		0.00
1.04.006.1202											
I.C.S. 1202	0.00	0.00	0.00	0.00	0.00	1.487.41	1.379.57		1.07.84		20.00
I.V.E. 6	8.011.14	7.746.86	0.00	7.746.86	261.28	93.920.69	59.664.29		40.256.40		20.00
1.04.007											
1.04.007.0000											
I.C.S. 0	0.00	0.00	0.00	0.00	0.00	2.582.28	2.514.49		67.79		0.00

PER COPIA COMPORRE ALL'ORIGINALE  
 Data Elaborazione 03-04-2003  
 Pagina 15  
 Parte A

**RENDICONTO FINANZIARIO SPESE - ESERCIZIO 2002**



*Rij*

CODICE	DESCRIZIONE	G E S T I O N E						C O M P E T E N Z A							
		INIZIALI	P R E V I S I O N I		DEFINITIVE	S O M M E I M P E G N A T E		D I F F E R E N Z E R I S P E T T O A L L E P R E V I S I O N I							
			IN AUMENTO	IN DIMINUIZIONE		PAGATE	RIMASTE DA PAGARE	TOTALI IMPEGNATI	IN +	IN -					
											5 (7-4)	6 (4-7)	7 (4+5-6)	8	9 (10-8)
1.04.007.0049	Spese postali, telegrafiche, telefoniche, spedizioni e svincoli Prog. RISELV.ITALIA	486,97	0,00	486,97	0,00	0,00	0,00	0,00	0,00	0,00	0,00	0,00	0,00	0,00	0,00
1.04.007.0050	Spese postali, telegrafiche, telefoniche, spedizioni e svincoli Convenzione Regione Veneto	706,00	575,80	653,30	628,50	628,50	0,00	628,50	0,00	628,50	0,00	628,50	0,00	0,00	0,00
1.04.007.0069	Spese postali, telefoniche, telegrafiche, spedizioni e svincoli - Progetto PAT - EFOMI	4.131,66	0,00	699,29	3.432,37	1.567,14	0,00	1.567,14	0,00	1.567,14	0,00	1.567,14	0,00	0,00	1.865,23
1.04.007.0077	Spese postali telefoniche ecc. Progr. PAT MODERNA	2.065,83	0,00	0,00	2.065,83	932,72	0,00	932,72	0,00	932,72	0,00	932,72	0,00	0,00	1.133,11
1.04.007.1201	Spese postali, telefoniche spedizioni e svincoli Conv. I.F.N.I.	0,00	2.164,57	0,00	2.164,57	2.114,55	0,00	2.114,55	0,00	2.114,55	0,00	2.114,55	0,00	0,00	50,02

PER COPIA CONFORME ALL'ORIGINALE

Data Elaborazione 03-04-2003  
Pagina 15  
Parte B



RENDICONTO FINANZIARIO SPESE - ESERCIZIO 2002

CAPITOLO CODICE	GESTIONE DEI RESIDUI PASSIVI					GESTIONE DI CASSA					TOTALE DEI RESIDUI PASSIVI AL TERMINE DELL'ESERCIZIO 23 (9 + 15)	
	RESIDUI ALL'INIZIO DELL'ESERCIZIO 13	PAGATI 14	RIMASTI DA PAGARE 15 (16 - 14)	VARIAZIONI		TOTALI 16 (14 + 15)	PREVISIONI 19	PAGAMENTI 20	DIFFERENZE RISPETTO ALLE PREVISIONI			
				IN + 17 (18 - 13)	IN - 18 (13 - 16)				IN + 21 (20 - 19)	IN - 22 (19 - 20)		
1.04.007.0049	0.00		0.00	0.00	0.00	0.00	0.00	0.00	0.00	0.00	0.00	0.00
I.C.S. 49	0.00		0.00	0.00	0.00	0.00	0.00	0.00	0.00	0.00	0.00	0.00
1.04.007.0050	0.00		0.00	0.00	0.00	0.00	628.50	628.50	0.00	0.00	0.00	0.00
I.C.S. 50	0.00		0.00	0.00	0.00	628.50	628.50	0.00	0.00	0.00	0.00	0.00
1.04.007.0069	0.00		0.00	0.00	0.00	0.00	1.432.37	1.567.14	1.865.23	0.00	0.00	0.00
I.C.S. 88	0.00		0.00	0.00	0.00	1.432.37	1.567.14	1.865.23	0.00	0.00	0.00	0.00
1.04.007.0077	0.00		0.00	0.00	0.00	0.00	2.065.83	832.72	1.133.11	0.00	0.00	0.00
I.C.S. 77	0.00		0.00	0.00	0.00	2.065.83	832.72	1.133.11	0.00	0.00	0.00	0.00
1.04.007.1201	0.00		0.00	0.00	0.00	0.00	2.114.55	2.114.55	50.02	0.00	0.00	0.00
I.C.S. 1201	0.00		0.00	0.00	0.00	2.114.55	2.114.55	50.02	0.00	0.00	0.00	0.00

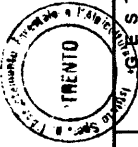
Data Elaborazione 03-04-2003  
Pagina 16  
Parte A

PER CORTA CONFORME ALL'ORIGINALE

## RENDICONTO FINANZIARIO SPESE - ESERCIZIO 2002

CODICE	DESCRIZIONE	G E S T I O N E				C O M P E T E N Z A			
		INIZIALI	P R E V I S I O N I		DEFINITIVE	S O M M E I M P E G N A T E		D I F F E R E N Z E R I S P E T T O A L L E P R E V I S I O N I	
			IN AUMENTO	IN DIMINUZIONE		PAGATE	RIMASTE DA PAGARE	TOTALI IMPEGNATI	IN +
		5 (7-4)	6 (4-7)	7 (4+5-6)	8	9 (10-8)	10 (8+9)	11 (10-7)	12 (7-10)
1.04.007.1202	Spese postali, telefoniche, ecc. Conv. Abruzzo	0,00	6.972,18	0,00	6.972,18	2.939,14	2.939,14	0,00	4.033,04
	<b>Totale V.E. 7</b>	9.972,74	9.712,55	1.839,56	17.845,73	10.696,54	10.696,54	0,00	7.149,19
1.04.008	VOCE ECONOMICA 8 - Assicurazioni contro rischi, furto, incendi, ecc.								
1.04.008.0000	VOCE ECONOMICA 8 - Assicurazioni contro rischi, furto, incendi, ecc.	3.615,20	500,00	0,00	4.115,20	2.772,65	2.772,65	0,00	1.342,55
	<b>Totale V.E. 8</b>	3.615,20	500,00	0,00	4.115,20	2.772,65	2.772,65	0,00	1.342,55
1.04.009	VOCE ECONOMICA 9 - Manutenzione e riparazione mobili, macchine d'ufficio, attrezzature scientifiche								
1.04.009.0000	VOCE ECONOMICA 9 - Manutenzione e riparazione mobili, macchine d'ufficio, attrezzature scientifiche	3.098,74	2.000,00	0,00	5.098,74	2.221,07	2.221,07	0,00	2.877,67

PER COPIA CONFORME ALL'ORIGINALE Data Elaborazione 03-04-2003  
 Pagina 16  
 Parte B



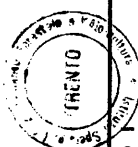
**RENDICONTO FINANZIARIO SPESE - ESERCIZIO 2002**

*Rif*

CAPITOLO CODICE	G E S T I O N E  D E I  R E S I D U I  P A S S I V I					G E S T I O N E  D I  C A S S A					TOTALE DEI RESIDUI PASSIVI AL TERMINE DELL'ESERCIZIO
	RESIDUI ALL'INIZIO DELL'ESERCIZIO	PAGATI	RIMASTI DA PAGARE	VARIAZIONI		TOTALI	PREVISIONI	DIFFERENZE RISPETTO ALLE PREVISIONI		IN - DELL'ESERCIZIO	
				IN +	IN -			IN +	IN -		
13	14	15 (16 - 14)	16 (16 - 13)	17 (16 - 13)	18 (13 - 16)	19	20 (20 - 19)	21 (19 - 20)	22 (19 - 20)	23 (9 + 15)	
1.04.007.1202											
I.C.S.0	0.00	0.00	0.00	0.00	0.00	6.972.18	2.939.14		4.033.04	0.00	
I.V.E.7	0.00	0.00	0.00	0.00	0.00	17.845.73	10.696.54		7.149.19	0.00	
1.04.008											
1.04.008.0000											
I.C.S.0	0.00	0.00	0.00	0.00	0.00	4.115.20	2.772.65		1.342.55	0.00	
I.V.E.8	0.00	0.00	0.00	0.00	0.00	4.115.20	2.772.65		1.342.55	0.00	
1.04.009											
1.04.009.0000											
I.C.S.0	0.00	0.00	0.00	0.00	0.00	5.038.74	2.221.02		2.817.67	0.00	

REPLICATA CONFORME ALL'ORIGINALE Data Elaborazione 03-04-2003  
 Pagina 17  
 Parte A

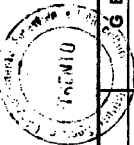
**RENDICONTO FINANZIARIO SPESE - ESERCIZIO 2002**



CODICE	DESCRIZIONE	GESTIONE				COMPETENZA				
		INIZIALI	PREVISIONI		DEFINITIVE	SOMME IMPEGNATE		DIFFERENZE RISPETTO ALLE PREVISIONI		
			IN AUMENTO	IN DIMINUIZIONE		PAGATE	RIMASTE DA PAGARE	TOTALI IMPEGNATI	IN +	IN -
		5 (7-4)	6 (4-7)	7 (4+5-6)	8	9 (10-8)	10 (8+9)	11 (10-7)	12 (7-10)	
	<b>Totale V.E. 9</b>	3.098,74	2.000,00	0,00	5.098,74	2.221,07	0,00	2.221,07		2.877,67
1.04.010	VOCE ECONOMICA 10 - Esercizio, manutenzione e noleggio automezzi e macchine agricole									
1.04.010.0000	VOCE ECONOMICA 10 - Esercizio, manutenzione e noleggio automezzi e macchine agricole									
		2.582,28	1.500,00	0,00	4.082,28	3.288,11	611,06	3.899,17		183,11
1.04.010.0049	Esercizio, manutenzione e noleggio automezzi e macchine agricole Prog. RISELV.ITALIA									
		37.358,36	-1.032,91	5.044,29	31.281,16	28.811,08	0,00	28.811,08		2.470,08
1.04.010.1202	Esercizio, manutenzione noleggio automezzi e macchine agricole Conv. Abruzzo									
		0,00	1.500,00	0,00	1.500,00	372,90	0,00	372,90		1.127,10
	<b>Totale V.E. 10</b>	39.940,64	1.967,09	5.044,29	36.863,44	32.472,09	611,06	33.083,15		3.780,29

Data Elaborazione 03-04-2003  
 Pagina 17  
 Parte B

PER COMITA' CONGRUE IN PREVISIONE



**RENDICONTO FINANZIARIO SPESE - ESERCIZIO 2002**

*R. J. A.*

CAPITOLO CODICE	G E S T I O N E  D E I  R E S I D U I  P A S S I V I						G E S T I O N E  D I  C A S A			TOTALE DEI RESIDUI PASSIVI AL TERMINE DELL'ESERCIZIO
	RESIDUI ALL'INIZIO DELL'ESERCIZIO	PAGATI	RIMASTI DA PAGARE	VARIAZIONI		TOTALI	PREVISIONI	DIFFERENZE RISPETTO ALLE PREVISIONI		
				IN +	IN -			IN +	IN -	
13	14	15 (16-14)	17 (16-13)	18 (13-16)	19	20	21 (20-19)	22 (19-20)	23 (9+15)	
I.V.E. 9	0.00	0.00	0.00	0.00	5.036.74	2.221.02		2.872.67	0.00	
1.04.010										
1.04.010.0000										
I.C.S. 0	0.00	0.00	0.00	0.00	4.082.28	3.288.11		794.17	611.06	
1.04.010.0049										
I.C.S. 48	0.00	0.00	0.00	0.00	31.281.16	28.811.08		2.470.08	0.00	
1.04.010.1202										
I.C.S. 1202	0.00	0.00	0.00	0.00	1.500.00	372.90		1.127.10	0.00	
I.V.E. 10	0.00	0.00	0.00	0.00	36.863.44	32.472.08		4.391.36	611.06	

PER COPIA CONFORME ALL'ORIGINALE  
 Data Elaborazione 03-04-2003  
 Pagina 18  
 Parte A



**RENDICONTO FINANZIARIO SPESE - ESERCIZIO 2002**

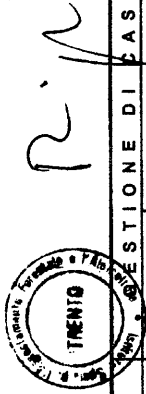
*RJA*

CODICE	DESCRIZIONE	G E S T I O N E						C O M P E T E N Z A					
		INIZIALI	P R E V I S I O N I		DEFINITIVE	S O M M E I M P E G N A T E		TOTALI	D I F F E R E N Z E R I S P E T T O A L L E P R E V I S I O N I				
			IN AUMENTO	IN DIMINUIZIONE		PAGATE	RIMASTE DA PAGARE		IMPEGNATI	IN +	IN -		
		5 (7-4)	6 (4-7)	7 (4+5-6)	8	9 (10-8)	10 (8+9)	11 (10-7)	12 (7-10)				
1.04.011	VOCE ECONOMICA 11 - Canoni vari (vigilanza notturna, pulizia locali, noleggio calcolatori elettronici, ecc.)	4											
1.04.011.0000	VOCE ECONOMICA 11 - Canoni vari (vigilanza notturna, pulizia locali, noleggio calcolatori elettronici, ecc.)		0,00	4.600,02	14.508,89	12.166,62	0,00	12.166,62					2.342,27
1.04.011.0049	Canoni vari Prog. RISELV.ITALIA												
			1.859,24	0,00	1.859,24	1.039,80	0,00	1.039,80					819,44
	<b>Totale V.E. 11</b>		20.968,15	0,00	16.368,13	13.206,42	0,00	13.206,42					3.161,71
1.04.012	VOCE ECONOMICA 12 - Spese per l'acquisto di pubblicazioni di frequente consultazione e d'uso ufficio												
1.04.012.0000	VOCE ECONOMICA 12 - Spese per l'acquisto di pubblicazioni di frequente consultazione e d'uso ufficio		1.000,00	0,00	13.394,97	10.537,01	1.143,32	11.680,33					1.714,64
	<b>Totale V.E. 12</b>		12.394,97	0,00	13.394,97	10.537,01	1.143,32	11.680,33					1.714,64



PER COPIA CONFORME ALL'ORIGINALE Data Elaborazione 03-04-2003  
 Pagina 18  
 Parte B

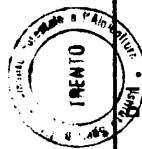
RENDICONTO FINANZIARIO SPESE - ESERCIZIO 2002



CAPITOLO CODICE	G E S T I O N E  D E I  R E S I D U I  P A S S I V I							G E S T I O N E  D I  C A S S A				TOTALE DEI RESIDUI PASSIVI AL TERMINE DELL'ESERCIZIO 23 (9 + 15)
	RESIDUI ALL'INIZIO DELL'ESERCIZIO 13	PAGATI 14	RIMASTI DA PAGARE 15 (16 - 14)	V A R I A Z I O N I		TOTALI 16 (14 + 15)	PREVISIONI 19	PAGAMENTI 20	D I F F E R E N Z E R I S P E T T O  A L L E P R E V I S I O N I		IN - DELL'ESERCIZIO 23 (9 + 15)	
				IN + 17 (18 - 13)	IN - 18 (13 - 16)				IN + 21 (20 - 19)	IN - 22 (19 - 20)		
1.04.011												
1.04.011.0000												
I.C.S. 0	449,32	449,32	0,00	0,00	449,32	14.958,21	12.615,94			2.342,27		0,00
1.04.011.0049												
I.C.S. 48	0,00	0,00	0,00	0,00	0,00	1.859,24	1.019,80			839,44		0,00
I.V.E. 11	449,32	449,32	0,00	0,00	449,32	16.817,45	13.635,74			3.181,71		0,00
1.04.012												
1.04.012.0000												
I.C.S. 0	637,10	268,40	269,72		534,17	14.032,06	10.801,41			3.230,65		1.411,09
I.V.E. 12	637,10	268,40	269,72		534,17	14.032,06	10.801,41			3.230,65		1.411,09

PER COPIA CONFORME ALL'ORIGINALE Data Elaborazione 03-04-2003  
 Pagina 19  
 Parte A

**RENDICONTO FINANZIARIO SPESE - ESERCIZIO 2002**

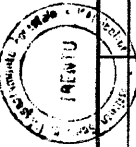


*RVA*

CODICE	DESCRIZIONE	GESTIONE				COMPETENZA				
		INIZIALI	VARIAZIONI		DEFINITIVE	SOMME IMPEGNATE		DIFFERENZE RISPETTO ALLE PREVISIONI		
			IN AUMENTO	IN DIMINUZIONE		PAGATE	RIMASTE DA PAGARE	TOTALI IMPEGNATI	IN +	IN -
	4	5 (7-4)	6 (4-7)	7 (4+5-6)	8	9 (10-8)	10 (8+9)	11 (10-7)	12 (7-10)	
1.04.013	VOCE ECONOMICA 13 - Corrispettivi per prestazioni professionali ed incarichi speciali nell'interesse dell'Istituto									
1.04.013.0000	VOCE ECONOMICA 13 - Corrispettivi per prestazioni professionali ed incarichi speciali nell'interesse dell'Istituto	10.845,59	-2.000,00	0,00	8.845,59	7.767,44	0,00	7.767,44		1.078,15
1.04.013.0049	Corrispettivi per prestazioni professionali ed incarichi speciali Prog. RISELV.ITALIA	107.423,04	0,00	61.954,17	45.468,87	39.784,14	0,00	39.784,14		5.684,73
1.04.013.0069	Corrispettivi per prestazioni professionali ed incarichi speciali - Progetto PAT - EFOMI	57.946,46	0,00	14.047,62	43.898,84	21.935,62	0,00	21.935,62		21.963,22
1.04.013.0077	CORRISPETTIVI PER PRESTAZIONI PROFESSIONALI ED INCARICHI SPECIALI CONV. PAT MODERNA	0,00	9.280,37	0,00	9.280,37	0,00	0,00	0,00		9.280,37

PER COPIA CONFORME ALL'ORIGINALE  
 Data Elaborazione 03-04-2003  
 Pagina 24  
 Parte B

**RENDICONTO FINANZIARIO SPESE - ESERCIZIO 2002**



*RIA*


CAPITOL CODICE	G E S T I O N E  D E I  R E S I D U I  P A S S I V I										G E S T I O N E  D E I  C A S S A			TOTALE DEI RESIDUI PASSIVI AL TERMINE DELL'ESERCIZIO 23 (9 + 15)
	RESIDUI ALL'INIZIO DELL'ESERCIZIO	PAGATI	RIMASTI DA PAGARE	TOTALI	VARIAZIONI		PREVISIONI	PAGAMENTI	DIFFERENZE RISPETTO ALLE PREVISIONI		IN -			
					IN +	IN -			IN +	IN -				
1.04.027	13	14	15 (16 - 14)	16 (14 + 15)	17 (16 - 13)	18 (13 - 16)	19	20	21 (20 - 19)	22 (19 - 20)				
1.04.027.0000														
I.C.S.0	0.00	0.00	0.00	0.00	0.00	0.00	516.46	0.00	0.00	516.46	0.00	516.46	0.00	
I.V.E. 27	0.00	0.00	0.00	0.00	0.00	0.00	516.46	0.00	0.00	516.46	0.00	516.46	0.00	
I Categoria 4	88.594.71	87.692.79	525.10	88.217.89	376.84	621.256.72	413.816.74	209.419.98	30.250.13					
1.05														
1.05.001														
1.05.001.0000														
I.C.S.0	0.00	0.00	0.00	0.00	0.00	0.00	16.195.23	13.660.28	2.534.95	0.00				
1.05.001.0049														
I.C.S. 48	0.00	0.00	0.00	0.00	0.00	0.00	10.731.11	10.731.06	0.05	0.00				





PER COPIA CONFORME ALL'ORIGINALE  
 Data Elaborazione 03-04-2003  
 Pagina 26  
 Parte A

**RENDICONTO FINANZIARIO SPESE - ESERCIZIO 2002**




*Riv*

CODICE	DESCRIZIONE	G E S T I O N E				C O M P E T E N Z A				
		INIZIALI	V A R I A Z I O N I		DEFINITIVE	S O M M E I M P E G N A T E		D I F F E R E N Z E R I S P E T T O A L L E P R E V I S I O N I		
			IN AUMENTO	IN DIMINUZIONE		PAGATE	RIMASTE DA PAGARE	TOTALI IMPEGNATI	IN +	IN -
	4	5 (7-4)	6 (4-7)	7 (4+5-6)	8	9 (10-8)	10 (8+9)	11 (10-7)	12 (7-10)	
1.08.001	VOCE ECONOMICA 1 - Imposte, tasse e tributi vari									
1.08.001.0000	VOCE ECONOMICA 1 - Imposte, tasse e tributi vari	14.460,79	1.000,00	0,00	15.460,79	0,00	15.151,77	0,00	15.151,77	309,02
1.08.001.0049	Imposte, tasse e tributi vari - Convenzione Prog. RISELV/ITALIA									
1.08.001.0050	Imposte, tasse, tributi vari - Convenzione Regione Veneto	1.097,47	0,00	0,00	1.097,47	0,00	1.097,39	0,00	1.097,39	0,08
1.08.001.0077	Imposte, tasse e tributi vari Prog. PAT MODERNA	1.721,35	0,00	0,00	1.721,35	0,00	1.721,35	0,00	1.721,35	0,00
1.08.001.1201	Imposte, tasse, tributi vari Conv. I.F.N.I.	8.999,26	0,00	0,00	8.999,26	0,00	8.999,26	0,00	8.999,26	0,00
		0,00	34.279,83	0,00	34.279,83	0,00	23.472,96	0,00	23.472,96	10.806,87

Data Elaborazione 03-04-2003  
 Pagina 26  
 Partè B

PER COPIA CONFORME ALL'ORIGINALE



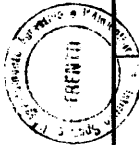
**RENDICONTO FINANZIARIO SPESE - ESERCIZIO 2002**

*RVA*

CAPITOLO CODICE	GESTIONE DEI RESIDUI PASSIVI					GESTIONE DI CASSA					TOTALE DEI RESIDUI PASSIVI AL TERMINE DELL'ESERCIZIO
	RESIDUI ALL'INIZIO DELL'ESERCIZIO	PAGATI	RIMASTI DA PAGARE	VARIAZIONI		TOTALI	PREVISIONI	PAGAMENTI	DIFFERENZE RISPETTO ALLE PREVISIONI		
				IN +	IN -				IN +	IN -	
13	14	15 (16 - 14)	16 (14 + 15)	17 (18 - 13)	18 (13 - 16)	19	20	21 (20 - 19)	22 (19 - 20)	23 (9 + 15)	
1.08.001											
1.08.001.0000											
I.C.S.0	0.00	0.00	0.00	0.00	0.00	15.460.79	15.151.27		309.02		0.00
1.08.001.0049											
I.C.S.48	0.00	0.00	0.00	0.00	0.00	1.097.47	1.037.38		0.08		0.00
1.08.001.0050											
I.C.S.50	0.00	0.00	0.00	0.00	0.00	1.221.35	1.221.35		0.00		0.00
1.08.001.0077											
I.C.S.77	0.00	0.00	0.00	0.00	0.00	8.999.26	8.999.26		0.00		0.00
1.08.001.1201											
I.C.S.1201	0.00	0.00	0.00	0.00	0.00	34.279.83	23.472.96		10.806.87		0.00

PER COPIA CONFORME ALL'ORIGINALE  
 Data Elaborazione 03-04-2003  
 Pagina 19  
 Parte B

**RENDICONTO FINANZIARIO SPESE - ESERCIZIO 2002**



CAPITOLO CODICE	GESTIONE DEI RESIDUI PASSIVI					GESTIONE DI CASSA					TOTALE DEI RESIDUI PASSIVI AL TERMINE DELL'ESERCIZIO 23 (9 + 15)	
	RESIDUI ALL'INIZIO DELL'ESERCIZIO 13	PAGATI 14	RIMASTI DA PAGARE 15 (16 - 14)	VARIAZIONI		TOTALI 16 (14 + 15)	PREVISIONI 19	PAGAMENTI 20	DIFFERENZE RISPETTO ALLE PREVISIONI			
				IN + 17 (16 - 13)	IN - 18 (13 - 16)				IN + 21 (20 - 19)	IN - 22 (19 - 20)		
1.04.013												
1.04.013.0000												
I.C.S. 0	1.580,35	1.580,36	0,00	0,00	1.580,35	1.0425,95	9.347,80		1.078,15			0,00
1.04.013.0049												
I.C.S. 49	61.953,12	61.953,83	0,00	0,34	61.953,83	107.423,04	101.737,92		5.685,07			0,00
1.04.013.0069												
I.C.S. 69	14.087,62	14.038,33	0,00	9,29	14.038,33	57.946,47	35.973,95		21.972,52			0,00
1.04.013.0077												
I.C.S. 77	0,00	0,00	0,00	0,00	0,00	9.280,37	0,00		9.280,37			0,00





DATA COPIA CONFORME ALL'INTEGRALE  
 Data Elaborazione 03-04-2003  
 Pagina 20  
 Parte B

**RENDICONTO FINANZIARIO SPESE - ESERCIZIO 2002**



CAPITOLO CODICE	G E S T I O N E  D E I  R E S I D U I  P A S S I V I						G E S T I O N E  D I  C A S S A				TOTALE DEI RESIDUI PASSIVI AL TERMINE DELL'ESERCIZIO
	RESIDUI ALL'INIZIO DELL'ESERCIZIO	PAGATI	RIMASTI DA PAGARE	VARIAZIONI		TOTALI	PREVISIONI	PAGAMENTI	DIFFERENZE RISPETTO ALLE PREVISIONI		
				IN +	IN -				IN +	IN -	
13	14	15 (16 - 14)	17 (16 - 13)	18 (13 - 16)	16 (14 + 15)	19	20	21 (20 - 19)	22 (19 - 20)	23 (9 + 15)	
1.04.013.1201											
I.C.S. 1201	0.00	0.00	0.00	0.00	0.00	20.658.28	2.662.89		17.995.39	11.100.00	
1.04.013.1202											
I.C.S. 1202	0.00	0.00	0.00	0.00	0.00	82.633.10	52.130.00		30.503.10	13.000.00	
I.V.E. 13	77.582.15	77.572.52	0.00	9.63	77.572.52	288.367.21	203.852.61		86.514.60	24.100.00	
1.04.014											
1.04.014.0000											
I.C.S. 0	0.00	0.00	0.00	0.00	0.00	1.532.91	1.627.50		1.905.41	0.00	
I.V.E. 14	0.00	0.00	0.00	0.00	0.00	3.532.91	1.627.50		1.905.41	0.00	

PER COPIA CONFORME ALL'ORIGINALE  
 Data Elaborazione 03-04-2003  
 Pagina 21  
 Parte A

RENDICONTO FINANZIARIO SPESE - ESERCIZIO 2002

CODICE	DESCRIZIONE	G E S T I O N E							D I F F E R E N Z E				
		INIZIALI	P R E V I S I O N I		DEFINITIVE	S O M M E I M P E G N A T E		RIMASTE DA PAGARE	D I F F E R E N Z E R I S P E T T O A L L E P R E V I S I O N I				
			IN AUMENTO	IN DIMINUZIONE		PAGATE	TOTALI IMPEGNATI		IN +	IN -			
4	5 (7-4)	6 (4-7)	7 (4+5-6)	8	9 (10-8)	10 (8+9)	11 (10-7)	12 (7-10)					
1.04.015	VOCE ECONOMICA 15 - Spese per accertamenti sanitari, cure, ricoveri e protesti												
1.04.015.0000	VOCE ECONOMICA 15 - Spese per accertamenti sanitari, cure, ricoveri e protesti	516,46	0,00	0,00	516,46	372,11	0,00	372,11	144,35				
	<b>Totale V.E. 15</b>	516,46	0,00	0,00	516,46	372,11	0,00	372,11	144,35				
1.04.017	VOCE ECONOMICA 17 - Spese di rappresentanza												
1.04.017.0000	VOCE ECONOMICA 17 - Spese di rappresentanza	516,46	0,00	0,00	516,46	505,30	0,00	505,30	11,16				
	<b>Totale V.E. 17</b>	516,46	0,00	0,00	516,46	505,30	0,00	505,30	11,16				
1.04.019	VOCE ECONOMICA 19 - Spese per stampa Annali, bozzetti, estratti e monografie												
1.04.019.0000	VOCE ECONOMICA 19 - Spese per stampa Annali, bozzetti, estratti e monografie	9.296,22	0,00	0,00	9.296,22	6.709,20	0,00	6.709,20	2.587,02				
	<b>Totale V.E. 19</b>	9.296,22	0,00	0,00	9.296,22	6.709,20	0,00	6.709,20	2.587,02				




PER COPIA CONFORME ALL'ORIGINALE

Data Elaborazione 03-04-2003

Pagina 21

Parte B

RENDICONTO FINANZIARIO SPESE - ESERCIZIO 2002



*Ry*

CAPITOLO CODICE	GESTIONE DEI RESIDUI PASSIVI					GESTIONE DI CASSA					TOTALE DEI RESIDUI PASSIVI AL TERMINE DELL'ESERCIZIO 23 (9 + 15)	
	RESIDUI ALL'INIZIO DELL'ESERCIZIO 13	PAGATI 14	RIMASTI DA PAGARE 15 (16 - 14)	VARIAZIONI		TOTALI 16 (14 + 15)	PREVISIONI 19	PAGAMENTI 20	DIFFERENZE RISPETTO ALLE PREVISIONI			
				IN + 17 (16 - 13)	IN - 18 (13 - 16)				IN + 21 (20 - 19)	IN - 22 (19 - 20)		
1.04.015												
1.04.015.0000												
I.C.S.0	0.00	0.00	0.00	0.00	0.00	0.00	516.46	372.11	144.35	144.35	0.00	0.00
I.V.E.15	0.00	0.00	0.00	0.00	0.00	0.00	516.46	372.11	144.35	144.35	0.00	0.00
1.04.017												
1.04.017.0000												
I.C.S.0	0.00	0.00	0.00	0.00	0.00	0.00	516.46	505.30	11.16	11.16	0.00	0.00
I.V.E.17	0.00	0.00	0.00	0.00	0.00	0.00	516.46	505.30	11.16	11.16	0.00	0.00
1.04.019												
1.04.019.0000												
I.C.S.0	1.915.02	1.659.69	255.33	0.00	1.915.02	0.00	11.211.25	8.168.80	2.842.36	2.842.36	255.33	255.33



PER COPIA CONFORME ALL'ORIGINALE

Data Elaborazione 03-04-2003

Pagina 22

Parte B

RENDICONTO FINANZIARIO SPESE - ESERCIZIO 2002



*Ry*

CAPITOLO CODICE	GESTIONE DEI RESIDUI PASSIVI					GESTIONE DI CASSA					TOTALE DEI RESIDUI PASSIVI AL TERMINE DELL'ESERCIZIO 23 (9 + 15)	
	RESIDUI ALL'INIZIO DELL'ESERCIZIO 13	PAGATI 14	RIMASTI DA PAGARE 15 (16 - 14)	VARIAZIONI		TOTALI 16 (14 + 15)	PREVISIONI 19	PAGAMENTI 20	DIFFERENZE RISPETTO ALLE PREVISIONI			
				IN + 17 (16 - 13)	IN - 18 (13 - 16)				IN + 21 (20 - 19)	IN - 22 (19 - 20)		
1.04.019.0069												
I.C.S. 68	0.00	0.00	0.00	0.00	0.00	1.536.46	0.00	0.00	1.536.46			0.00
1.04.019.0077												
I.C.S. 77	0.00	0.00	0.00	0.00	0.00	1.549.37	0.00	0.00	1.549.37			0.00
1.04.019.1202												
I.C.S. 1202	0.00	0.00	0.00	0.00	0.00	3.000.00	0.00	0.00	3.000.00			0.00
I.V.E. 49	1.915.02	1.659.69	255.33	0.00	1.915.02	17.297.08	8.368.89	8.368.89	8.928.19			255.33
1.04.021												
1.04.021.0000												
I.C.S. 0	0.00	0.00	0.00	0.00	0.00	4.648.11	1.876.32	1.876.32	2.771.74			0.00

PER COPIA **CONFORME ALL'ORIGINALE**  
 Data Elaborazione 03-04-2003  
 Pagina 23  
 Partita A

**RENDICONTO FINANZIARIO SPESE - ESERCIZIO 2002**



*Riv*

CODICE	DESCRIZIONE	G E S T I O N E				D I F F E R E N Z E			
		INIZIALI	P R E V I S I O N I		S O M M E I M P E G N A T E		D I F F E R E N Z E R I S P E T T O A L L E P R E V I S I O N I		
			IN AUMENTO	IN DIMINUZIONE	DEFINITIVE PAGATE	RIMASTE DA PAGARE	TOTALI IMPEGNATI	IN +	IN -
	4	5 (7-4)	6 (4-7)	7 (4+5-6)	8	9 (10-8)	10 (8+9)	11 (10-7)	12 (7-10)
1.04.021.0049	Spese per l'attività divulgativa, scambi culturali/iscriz., società scient. Prog. RI.SELV/ITALIA	12.394,97	0,00	0,00	12.394,97	9.240,00	9.240,00	3.154,97	
	<b>Totale V.E. 21</b>	17.043,08	0,00	0,00	17.043,08	11.116,37	11.116,37	5.926,71	
1.04.024	<b>VOCE ECONOMICA 24 - Spese ed indennizzi a terzi per ricerche di laboratorio e di campagna</b>								
1.04.024.0000	<b>VOCE ECONOMICA 24 - Spese ed indennizzi a terzi per ricerche di laboratorio e di campagna</b>	12.653,19	0,00	0,00	12.653,19	2.456,50	4.433,49	8.219,70	
1.04.024.0049	Spese ed indennizzi a terzi per ricerche di laboratorio e di campagna Prog. RI.SELV/ITALIA	3.305,32	5.000,00	0,00	8.305,32	6.257,41	8.257,41	47,91	
	<b>Totale V.E. 24</b>	15.958,51	5.000,00	0,00	20.958,51	10.713,91	12.690,90	8.267,61	

PER CODICE COMPLETO AL DEFINITIVO Data Elaborazione 03-04-2003  
 Pagina 23  
 Parte B

**RENDICONTO FINANZIARIO SPESE - ESERCIZIO 2002**



*RVA*

CAPITOLO CODICE	G E S T I O N E  D E I  R E S I D U I  P A S S I V I						G E S T I O N E  D I  C A S S A				TOTALE DEI RESIDUI PASSIVI AL TERMINE DELL'ESERCIZIO
	RESIDUI ALL'INIZIO DELL'ESERCIZIO	PAGATI	RIMASTI DA PAGARE	VARIAZIONI		TOTALI	PREVISIONI	PAGAMENTI	DIFFERENZE RISPETTO ALLE PREVISIONI		
				IN +	IN -				IN +	IN -	
13	14	15 (16-14)	17 (16-13)	18 (13-16)	16 (14+15)	19	20	21 (20-19)	22 (19-20)	23 (9+15)	
1.04.021.0049											
I.C.S. 48	0.00	0.00	0.00	0.00	0.00	12.398.97	9.240.00	3.158.97		0.00	
I.V.E. 21	0.00	0.00	0.00	0.00	0.00	17.043.08	11.116.37	5.926.71		0.00	
1.04.024											
1.04.024.0000											
I.C.S. 0	0.00	0.00	0.00	0.00	0.00	12.653.19	2.456.50	10.196.69		1.976.99	
1.04.024.0049											
I.C.S. 48	0.00	0.00	0.00	0.00	0.00	8.305.32	8.257.43	47.91		0.00	
I.V.E. 24	0.00	0.00	0.00	0.00	0.00	20.958.51	10.713.91	10.244.60		1.976.99	



PER CUI LA CONFERMA AL DISEGNO  
 Data Elaborazione 03-04-2003  
 Pagina 24  
 Parte A

**RENDICONTO FINANZIARIO SPESE - ESERCIZIO 2002**

CODICE	DESCRIZIONE	G E S T I O N E					D I				C O M P E T E N Z A		
		INIZIALI	P R E V I S I O N I		DEFINITIVE	PAGATE	S O M M E I M P E G N A T E		TOTALI	D I F F E R E N Z E R I S P E T T O A L L E P R E V I S I O N I			
			IN AUMENTO	IN DIMINUZIONE			RIMASTE DA PAGARE	IMPEGNATI		IN +	IN -		
4	5 (7 - 4)	6 (4 - 7)	7 (4 + 5 - 6)	8	9 (10 - 8)	10 (8 + 9)	11 (10 - 7)	12 (7 - 10)					
1.04.027	ACCANTONAMENTO DECRETO 29/11/2002												
1.04.027.0000	ACCANTONAMENTO DECRETO 29/11/2002	516,46	0,00	0,00	516,46	0,00	0,00	0,00	0,00	0,00	0,00	516,46	
	<b>Totale V.E. 27</b>	516,46	0,00	0,00	516,46	0,00	0,00	0,00	0,00	0,00	0,00	516,46	
	<b>Totale Categoria 4</b>	429.136,31	231.046,73	127.070,40	533.112,64	326.143,95	29.725,03	355.868,98	177.243,66				
1.05	CATEGORIA 5 - SPESE PER PRESTAZIONI ISTITUZIONALI												
1.05.001	VOCE ECONOMICA 1 - Borse di studio												
1.05.001.0000	VOCE ECONOMICA 1 - Borse di studio	14.460,79	1.734,44	0,00	16.195,23	13.660,28	0,00	13.660,28	2.534,95				
1.05.001.0049	Assegni di ricerca Prog. RISSELV.ITALIA												
		10.731,11	0,00	0,00	10.731,11	10.731,06	0,00	10.731,06	0,05				

PER COPIA CONFORME ALL'ORIGINALE Data Elaborazione 03-04-2003  
 Pagina 27  
 Parte A



RENDICONTO FINANZIARIO SPESE - ESERCIZIO 2002

CODICE	DESCRIZIONE	G E S T I O N E					C O M P E T E N Z A				
		P R E V I S I O N I		S O M M E I M P E G N A T E			T O T A L I		D I F F E R E N Z E		R I S P E T T O A L L E P R E V I S I O N I
		INIZIALI	IN AUMENTO	IN DIMINUZIONE	DEFINITIVE	PAGATE	RIMASTE DA PAGARE	IMPEGNATI	IN +	IN -	
4	5(7-4)	6(4-7)	7(4+5-6)	8	9(10-8)	10(8+9)	11(10-7)	12(7-10)			
1.08.001.1202	Imposte, tasse e tributi vari Conv. Abruzzo	0,00	24.996,51	0,00	24.996,51	14.997,25	0,00	14.997,25			9.999,26
1.08.001.1203	IMPOSTE, TASSE E TRIBUTI VARI PER ASSEGNI DI RICERCA M.I.P.A.F.	0,00	15.803,58	0,00	15.803,58	106,08	0,00	106,08			15.697,50
	<b>Totale V.E. 1</b>	26.278,87	76.079,92	0,00	102.358,79	56.546,80	0,00	56.546,80			45.811,99
	<b>Totale Categoria 8</b>	26.278,87	76.079,92	0,00	102.358,79	56.546,80	0,00	56.546,80			45.811,99
1.09	CATEGORIA 9 - POSTE CORRETTIVE E COMPENSATIVE DI ENTRATE CORRENTI										
1.09.001	VOCE ECONOMICA 1 - Restituzioni e rimborsi diversi										
1.09.001.0054	Restituzioni e rimborsi diversi Prog. I.P.P.O	6.979,68	0,00	0,00	6.979,68	0,00	0,00	0,00			6.979,68

*Riz*















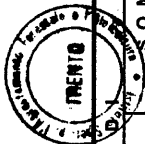


Data Elaborazione 03-04-2003  
Pagina 31  
Parte A

PER COPIA CONFORME ALL'ORIGINALE

## RENDICONTO FINANZIARIO SPESE - ESERCIZIO 2002

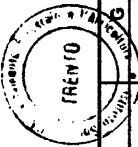
CODICE	DESCRIZIONE	G E S T I O N E						C O M P E T E N Z A					
		INIZIALI	P R E V I S I O N I		DEFINITIVE	S O M M E I M P E G N A T E		D I F F E R E N Z E R I S P E T T O A L L E P R E V I S I O N I					
			IN AUMENTO	IN DIMINUZIONE		PAGATE	RIMASTE DA PAGARE	TOTALI	IN +	IN -			
		5 (7-4)	6 (4-7)	7 (4+5-6)	8	9 (10-8)	10 (8+9)	11 (10-7)	12 (7-10)				
2.12.001.0000	VOCE ECONOMICA 1 - Acquisto mobili, arredi, macchine d'ufficio												
		2.582,28	38.120,93	0,00	40.703,21	8.711,64	728,40	9.440,04					31.263,17
2.12.001.1201	Acquisto mobili, arredi e macchine d'ufficio Conv. I.F.N.I.												
		0,00	7.746,85	0,00	7.746,85	7.746,00	0,00	7.746,00					0,85
	<b>Totale V.E. 1</b>	2.582,28	45.867,78	0,00	48.450,06	16.457,64	728,40	17.186,04					31.264,02
2.12.003	VOCE ECONOMICA 3 - Acquisto macchine, attrezzi scientifici e attrezzature tecniche												
2.12.003.0000	VOCE ECONOMICA 3 - Acquisto macchine, attrezzi scientifici e attrezzature tecniche												
		0,00	31.645,36	0,00	31.645,36	9.304,80	17.760,00	27.064,80					4.580,56
2.12.003.0049	Acquisto macchine, attrezzi scientifici e attrezzature tecniche Prog. RISELV.ITALIA												
		2.773,19	0,00	0,00	2.773,19	2.060,66	0,00	2.060,66					712,53



Data Elaborazione 03-04-2003  
 Pagina 31  
 Parte 'B

PER COPIA CONFORME ALL'ORIGINALE

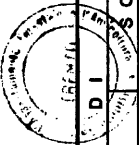
RENDICONTO FINANZIARIO SPESE - ESERCIZIO 2002



CAPITOLO CODICE	GESTIONE DEI RESIDUI PASSIVI					GESTIONE DI CASSA					TOTALE DEI RESIDUI PASSIVI AL TERMINE DELL'ESERCIZIO
	RESIDUI ALL'INIZIO DELL'ESERCIZIO	PAGATI	RIMASTI DA PAGARE	VARIAZIONI		TOTALI	PREVISIONI	PAGAMENTI	DIFFERENZE RISPETTO ALLE PREVISIONI		
				IN +	IN -				IN +	IN -	
13	14	15 (16-14)	16 (14+15)	17 (16-13)	18 (13-16)	19	20	21 (20-19)	22 (19-20)	23 (9+15)	
2.12.001.0000											
I.C.S. 0	0.00	0.00	0.00	0.00	0.00	40.703.21	8.711.64	31.991.57		228.40	
2.12.001.1201											
I.C.S. 1201	0.00	0.00	0.00	0.00	0.00	7.746.85	7.746.00	0.85		0.00	
I.V.E. 1	0.00	0.00	0.00	0.00	0.00	48.450.06	16.457.64	31.992.42		228.40	
2.12.003											
2.12.003.0000											
I.C.S. 0	0.00	0.00	0.00	0.00	0.00	31.645.36	9.304.80	22.340.56		17.760.00	
2.12.003.0049											
I.C.S. 49	0.00	0.00	0.00	0.00	0.00	2.773.19	2.060.66	712.53		0.00	

Data Elaborazione 03-04-2003  
 Pagina 32  
 Parte A

PER COPIA CONFORME ALL'ORIGINALE



**RENDICONTO FINANZIARIO SPESE - ESERCIZIO 2002**

CODICE	DESCRIZIONE	G E S T I O N E						C O M P E T E N Z A					
		INIZIALI	P R E V I S I O N I		DEFINITIVE	PAGATE	RIMASTE DA PAGARE	TOTALI IMPEGNATI	DIFFERENZE RISPETTO ALLE PREVISIONI				
			IN AUMENTO	IN DIMINUZIONE					IN +	IN -			
											5 (7-4)	6 (4-7)	7 (4+5-6)
2.12.003.0050	Acquisto macchine, attrezzi scientifici e attrez-zature tecniche Convenzione Regione Veneto	478,24	1.717,60	0,00	2.195,84	0,00	463,20	0,00	463,20				1.732,64
2.12.003.0051	Acquisto macchine, attrezzi scientifici ed attrez-zature tecniche Prog. Risorse Genetliche												
2.12.003.0069	Acquisto macchine, attrezzi scientifici, attrezzature tecniche - Progetto PAT - EFOMI	71,27	0,00	0,00	71,27	0,00	0,00	0,00	0,00				71,27
2.12.003.0077	Acquisto macchine, attrezzi scientifici e tecnici Progr. PAT MODERNA	2.542,31	0,00	0,00	2.542,31	0,00	1.161,34	0,00	1.161,34				1.380,97
2.12.003.1201	Acquisto macchine e attrezzature scientifiche Conv. I.F.N.I.	3.098,74	4.000,00	0,00	7.098,74	0,00	2.758,80	0,00	2.758,80				4.339,94



Data Elaborazione 03-04-2003  
Pagina 33  
Parte A

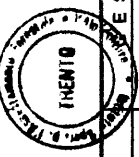
PER COPIA COMPONETE AL DIRIGENTE  
M. V.

**RENDICONTO FINANZIARIO SPESE - ESERCIZIO 2002**

CODICE	DESCRIZIONE	G E S T I O N E						C O M P E T E N Z A			
		INIZIALI	P R E V I S I O N I		DEFINITIVE	PAGATE	RIMASTE	TOTALI	D I F F E R E N Z E		
			IN AUMENTO	IN DIMINUZIONE					IN +	IN -	
4	5 (7-4)	6 (4-7)	7 (4+5-6)	8	9 (10-8)	10 (8+9)	11 (10-7)	12 (7-10)			
2.12.003.1202	Acquisto macchine, attrezzi scientifici ed attrezzature tecniche Conv. Abruzzo	0,00	10.329,14	0,00	10.329,14	0,00	8.859,60	0,00	8.859,60	1.469,54	
		0,00	12.000,00	0,00	12.000,00	11.882,62	0,00	0,00	11.882,62	117,38	
	<b>Totale V.E. 3</b>	8.963,75	59.692,10	0,00	68.655,85	36.491,02	17.760,00	54.251,02	14.404,83		
2.12.005	VOCE ECONOMICA 5 - Acquisto libri e pubblicazioni per la biblioteca										
2.12.005.0000	VOCE ECONOMICA 5 - Acquisto libri e pubblicazioni per la biblioteca	1.549,37	0,00	0,00	1.549,37	675,38	253,60	928,98	620,39		
2.12.005.0077	Acquisto libri per la biblioteca Prog. PAT MODERNA	516,46	0,00	0,00	516,46	0,00	0,00	0,00	516,46		
	<b>Totale V.E. 5</b>	2.065,83	0,00	0,00	2.065,83	675,38	253,60	928,98	1.136,85		
	<b>Totale Categoria 12</b>	13.611,86	105.559,88	0,00	119.171,74	53.624,04	18.742,00	72.366,04	46.805,70		

PER COPIA CONFORME ALL'ORIGINALE Data Elaborazione 03-04-2003  
 Pagina 33  
 Parte B

RENDICONTO FINANZIARIO SPESE - ESERCIZIO 2002



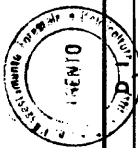
*Rif*

CAPITOLO CODICE	GESTIONE DEI RESIDUI PASSIVI					GESTIONE DI CASSA				TOTALE DEI RESIDUI PASSIVI AL TERMINE DELL'ESERCIZIO
	RESIDUI ALL'INIZIO DELL'ESERCIZIO	PAGATI	RIMASTI DA PAGARE	VARIAZIONI		TOTALI	PREVISIONI	DIFFERENZE RISPETTO ALLE PREVISIONI		
				IN +	IN -			IN +	IN -	
13	14	15 (16-14)	16 (16-13)	17 (16-13)	18 (13-16)	19	20	21 (20-19)	22 (19-20)	23 (9+15)
I.C.S.1201	0.00	0.00	0.00	0.00	0.00	10.329.34	8.659.60		1.469.54	0.00
2.12.003.1202										
I.C.S.1202	0.00	0.00	0.00	0.00	0.00	12.000.00	11.882.62		117.38	0.00
I.V.E.1	0.00	0.00	0.00	0.00	0.00	68.655.85	36.491.02		32.164.83	17.760.00
2.12.005										
2.12.005.0000										
I.C.S.0	465.34	139.23	322.55	461.78	3.56	2.014.70	814.61		1.200.09	576.15
2.12.005.0077										
I.C.S.77	0.00	0.00	0.00	0.00	0.00	516.46	0.00		516.46	0.00
I.V.E.1	465.34	139.23	322.55	461.78	3.56	2.531.16	814.61		1.716.55	576.15
I.Categoria.12	465.34	139.23	322.55	461.78	3.56	119.637.07	53.763.22		65.873.80	19.064.55

Data Elaborazione 03-04-2003  
 Pagina 34  
 Parte A

PER COPIA CONFORME ALL'ORIGINALE

RENDICONTO FINANZIARIO SPESE - ESERCIZIO 2002



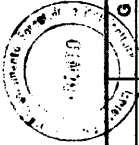
*Rip*

CODICE	DESCRIZIONE	G E S T I O N E					C O M P E T E N Z A				
		INIZIALI	V A R I A Z I O N I		DEFINITIVE	S O M M E I M P E G N A T E		D I F F E R E N Z E R I S P E T T O A L L E P R E V I S I O N I			
			IN AUMENTO	IN DIMINUZIONE		PAGATE	RIMASTE DA PAGARE	TOTALI IMPEGNATI	IN +	IN -	
		5 (7-4)	6 (4-7)	7 (4+5-6)	8	9 (10-8)	10 (9+9)	11 (10-7)	12 (7-10)		
	Totale Titolo 2	86.759,38	409.969,04	0,00	496.728,42	69.243,09	25.976,00	95.219,09		401.509,33	
4	TITOLO IV - PARTITE DI GIRO										
4.21	CATEGORIA 21 - SPESE AVENTI NATURA DI PARTITE DI GIRO										
4.21.001	VOCE ECONOMICA 1 - Ritenute erariali										
4.21.001.0000	VOCE ECONOMICA 1 - Ritenute erariali										
		30.987,41	18.000,00	0,00	48.987,41	48.987,41	0,00	48.987,41		0,00	
	Totale V.E. 1	30.987,41	18.000,00	0,00	48.987,41	48.987,41	0,00	48.987,41		0,00	
4.21.002	VOCE ECONOMICA 2 - Ritenute previdenziali e assistenziali										
4.21.002.0000	VOCE ECONOMICA 2 - Ritenute previdenziali e assistenziali										
		3.098,74	0,00	0,00	3.098,74	2.768,49	0,00	2.768,49		330,25	
4.21.002.1201	Ritenute prev. II e assist. II Conv. I.F.N.I.	0,00	1.653,94	0,00	1.653,94	0,00	0,00	0,00		1.653,94	



Data Elaborazione 03-04-2003  
 Pagina 34  
 Parte B

PER COPIA CONFORME ALL'ORIGINALE



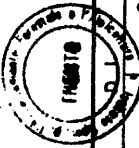
**RENDICONTO FINANZIARIO SPESE - ESERCIZIO 2002**

CAPITOLO CODICE	G E S T I O N E  D E I  R E S I D U I  P A S S I V I										G E S T I O N E  D I  C A S S A		TOTALE DEI RESIDUI PASSIVI AL TERMINE DELL'ESERCIZIO
	RESIDUI ALL'INIZIO DELL'ESERCIZIO	PAGATI	RIMASTI DA PAGARE	TOTALI		VARIAZIONI		PREVISIONI	PAGAMENTI	DIFFERENZE RISPETTO ALLE PREVISIONI			
				13	14	15 (16-14)	16 (14+15)			17 (16-13)	18 (13-16)	19	
	465,34	138,21	322,55	461,78	3,56	487,193,75	69.382,32	627.811,43	26.298,55				
4													
4.21													
4.21.001													
4.21.001.0000													
I.C.S.0	152,69	0,00	0,00	0,00	0,00	152,69	48.140,10	48.987,41	152,69	0,00			
I.V.E.1	152,69	0,00	0,00	0,00	0,00	152,69	48.140,10	48.987,41	152,69	0,00			
4.21.002													
4.21.002.0000													
I.C.S.0	0,00	0,00	0,00	0,00	0,00	0,00	3.098,75	2.768,49	330,26	0,00			
4.21.002.1201													
I.C.S.1201	0,00	0,00	0,00	0,00	0,00	0,00	1.653,94	0,00	1.653,94	0,00			

Data Elaborazione 03-04-2003  
 Pagina 35  
 Parte A

PER COPIA CONFORME ALL'ORIGINALE

RENDICONTO FINANZIARIO SPESE - ESERCIZIO 2002



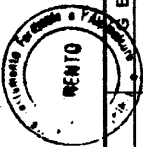
*Niv*

CODICE	DESCRIZIONE	G E S T I O N E				C O M P E T E N Z A			
		INIZIALI	P R E V I S I O N I		S O M M E I M P E G N A T E		D I F F E R E N Z E R I S P E T T O A L L E P R E V I S I O N I		
			IN AUMENTO	IN DIMINUZIONE	DEFINITIVE	PAGATE	RIMASTE DA PAGARE	TOTALI IMPEGNATI	IN +
4	5 (7 - 4)	6 (4 - 7)	7 (4 + 5 - 6)	8	9 (10 - 8)	10 (8 + 9)	11 (10 - 7)	12 (7 - 10)	
	Totale V.E. 2	3.098,74	1.653,94	0,00	4.752,68	2.768,49	0,00	2.768,49	1.984,19
4.21.003	VOCE ECONOMICA 3 - Anticipazioni al fondo economato								
4.21.003.0000	VOCE ECONOMICA 3 - Anticipazioni al fondo economato								
	Totale V.E. 3	3.098,74	0,00	0,00	3.098,74	3.000,00	0,00	3.000,00	98,74
	Totale Categoria 21	37.184,89	19.653,94	0,00	56.838,83	54.755,90	0,00	54.755,90	2.082,93
	Totale Titolo 4	37.184,89	19.653,94	0,00	56.838,83	54.755,90	0,00	54.755,90	2.082,93

Data Elaborazione 03-04-2003  
Pagina 35  
Parte B

PER COPIA CONFORME ALL'ORIGINALE

RENDICONTO FINANZIARIO SPESE - ESERCIZIO 2002

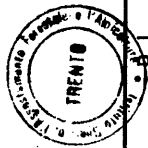


*Riva*

CAPITOLO CODICE	G E S T I O N E  D E I  R E S I D U I  P A S S I V I										G E S T I O N E  D I  C A S S A		TOTALE DEI RESIDUI PASSIVI AL TERMINE DELL'ESERCIZIO
	RESIDUI ALL'INIZIO DELL'ESERCIZIO	PAGATI	RIMASTI DA PAGARE	T O T A L I		V A R I A Z I O N I		P R E V I S I O N I	P A G A M E N T I	D I F F E R E N Z E R I S P E T T O  A L L E P R E V I S I O N I			
				13	14	15 (16-14)	16 (14+15)			17 (16-13)	18 (13-16)	19	
I.V.E. 2	0.00	0.00	0.00	0.00	0.00	0.00	0.00	4.752.63	2.768.49	1.984.20	1.984.20	0.00	0.00
4.21.003													
4.21.003.0000													
I.C.S. 0	0.00	0.00	0.00	0.00	0.00	0.00	0.00	3.098.74	3.000.00	98.74	98.74	0.00	0.00
I.V.E. 1	0.00	0.00	0.00	0.00	0.00	0.00	0.00	1.098.74	1.000.00	98.74	98.74	0.00	0.00
I.Categoria 21	152.69	0.00	0.00	0.00	152.69	152.69	56.991.53	54.755.90	2.235.63	2.235.63	0.00	0.00	0.00
I.Titolo 4	152.69	0.00	0.00	0.00	152.69	152.69	56.991.53	54.755.90	2.215.63	2.215.63	0.00	0.00	0.00

PER COPIA CONFORME ALL'ORIGINALE  
 Data Elaborazione 03-04-2003  
 Pagina 35  
 Parte A

RENDICONTO FINANZIARIO SPESE - ESERCIZIO 2002

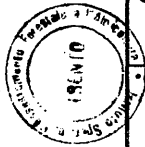


*Rij*

CODICE	DESCRIZIONE	G E S T I O N E						C O M P E T E N Z A					
		INIZIALI	P R E V I S I O N I		DEFINITIVE	S O M M E I M P E G N A T E		DIFFERENZE					
			IN AUMENTO	IN DIMINUZIONE		PAGATE	RIMASTE DA PAGARE	RISPETTO ALLE PREVISIONI					
								IN+	IN-				
4	5 (7-4)	6 (4-7)	7 (4+5-6)	8	9 (10-8)	10 (8+9)	11 (10-7)	12 (7-10)					
	<b>RIEPILOGO SPESE</b>												
	Totale Titolo 1	691.127,35	595.793,45	154.368,36	1.132.552,44	582.005,97	35.145,21	617.151,18					515.401,26
	Totale Titolo 2	86.759,38	409.969,04	0,00	496.728,42	69.243,09	25.976,00	95.219,09					401.509,33
	Totale Titolo 3	0,00	0,00	0,00	0,00	0,00	0,00	0,00					0,00
	Totale Titolo 4	37.184,89	19.653,94	0,00	56.838,83	54.755,90	0,00	54.755,90					2.082,93
	<b>TOTALE TITOLI SPESE</b>	815.071,62	1.025.416,43	154.368,36	1.686.119,69	706.004,96	61.121,21	767.126,17					918.993,52
	DISAVANZO DI AMMINISTRAZIONE	0,00	0,00	0,00	0,00								0,00
	<b>TOTALE SPESE</b>	815.071,62	1.025.416,43	154.368,36	1.686.119,69	706.004,96	61.121,21	767.126,17					918.993,52

PER COPIA CONFORME ALL'ORIGINALE  
 Data Elaborazione 03-04-2003  
 Pagina 35  
 Parte B

RENDICONTO FINANZIARIO SPESE - ESERCIZIO 2002



CAPITOL CODICE	GESTIONE DEI RESIDUI PASSIVI				GESTIONE DI CASSA				TOTALE DEI RESIDUI PASSIVI AL TERMINE DELL'ESERCIZIO		
	RESIDUI ALL'INIZIO DELL'ESERCIZIO	PAGATI	RIMASTI DA PAGARE	TOTALI	VARIAZIONI		PREVISIONI	PAGAMENTI		DIFFERENZE RISPETTO ALLE PREVISIONI	
					IN +	IN -				IN +	IN -
	13	14	15 (16 - 14)	16 (14 + 15)	17 (16 - 13)	18 (13 - 16)	19	20	21 (20 - 19)	22 (19 - 20)	23 (9 + 15)
C	90.918,79	90.016,85	525,10	90.541,95		376,84	1.225.020,55	672.022,82		552.997,73	35.670,31
C	465,34	139,23	322,55	461,78		3,56	497.193,75	69.382,32		427.811,43	26.298,55
C	0,00	0,00	0,00	0,00	0,00		0,00	0,00		0,00	0,00
C	152,69	0,00	0,00	0,00		152,69	56.991,53	54.755,90		2.235,63	0,00
C	91.536,82	90.156,08	847,65	91.003,73		533,09	1.779.205,83	796.161,04		983.044,79	61.968,86

ISTITUTO SPERIMENTALE PER LA VALORIZZAZIONE TECNOLOGICA  
DEI PRODOTTI AGRICOLI

---

**BILANCIO D'ESERCIZIO 2001**



**RELAZIONE**  
**DEL COMMISSARIO DELL'ISTITUTO SPERIMENTALE PER LA**  
**VALORIZZAZIONE TECNOLOGICA DEI PRODOTTI AGRICOLI DI MILANO**  
**AL CONTO CONSUNTIVO DELL'ANNO 2001**

Il conto consuntivo dell'Istituto Sperimentale per la Valorizzazione Tecnologica dei Prodotti Agricoli con sede in Milano è stato predisposto secondo le norme stabilite dal D.P.R. 18.12.1979, n. 696, che approva il "regolamento per la classificazione delle entrate e delle spese per l'amministrazione e la contabilità degli enti pubblici di cui alla legge 20.03.1975, n. 70".

Il conto in esame, per la parte attinente le competenze dell'esercizio finanziario 2001, presenta sinteticamente le seguenti risultanze:





## XIV LEGISLATURA - DISEGNI DI LEGGE E RELAZIONI - DOCUMENTI

ENTRATE

OGGETTO	Previsioni di bilancio 1	Variazioni in + o in - 2	Previsioni definitive 3=1+2	Somme rimosse 4	Somme rimaste da riscuotere 5	Accertamenti 6=4+5	Differenza in + o in - 7=6-3
Entrate correnti (Tit. I-II-III)	863.400.000	+1.293.683.988	2.157.083.988	1.494.132.768	721.511.229	2.215.643.997	+58.560.009
Entrate in c/capitale (tit. IV-V-VI)	=	22.500.000	22.500.000	11.135.000	11.137.500	22.272.500	-227.500
Entrate per partire di giro (Tit. VII)	130.500.000	=	130.500.000	110.784.749	3.000.136	113.784.885	-16.715.115
<b>GENERALE ENTRATE</b>	<b>993.900.000</b>	<b>+1.316.839.988</b>	<b>2.310.083.988</b>	<b>1.616.052.517</b>	<b>735.648.865</b>	<b>2.351.701.382</b>	<b>+41.617.394</b>

USCITE

OGGETTO	Previsioni di bilancio 1	Variazioni in + o in - 2	Previsioni definitive 3=1+2	Somme pagate 4	Somme rimaste da pagare 5	Impegni in + o in - 6=4+5	Differenza 7=6-3
Spese correnti (Tit. I)	1.065.994.000	+1.659.530.285	2.725.524.285	1.249.989.391	201.568.196	1.451.557.587	-1.237.966.698
Spese in c/capitale (Tit. II)	29.913.000	+502.551.550	532.494.550	37.812.581	103.749.999	141.562.580	-390.901.970
Estinzioni di mutui e anticipazioni (Tit. III)	=	=	=	=	=	=	=
Spese per partite di giro (Tit. IV)	130.500.000	=	130.500.000	113.784.885		113.784.885	-16.715.115
<b>GENERALE USCITE</b>	<b>1.226.407.000</b>	<b>+2.162.081.835</b>	<b>3.388.488.835</b>	<b>1.401.586.857</b>	<b>305.318.195</b>	<b>1.706.905.052</b>	<b>-1.681.583.783</b>



Dai prospetti così esposti, conformi alla situazione contabile del riépilogo del Rendiconto Finanziario, si rileva che la gestione di competenza dell'esercizio finanziario, che in sede di previsione prospettava un disavanzo finanziario di lire. 232.507.000, ha registrato al termine della gestione un avanzo di lire 644.796.330 ciò in quanto a fronte di accertamenti complessivi di lire 2.351.701.382, gli impegni ammontano a lire 1.706.905.052.

Considerando la parte corrente di bilancio, il disavanzo effettivo iniziale previsto di lire 202.594.000 (previsioni entrate correnti di lire 863.400.000 contro previsioni spese correnti di lire 1.065.994.000) si è risolto alla fine dell'esercizio in un avanzo di lire 764.086.410 (entrate correnti accertate lire 2.215.643.997 contro spese correnti impegnate di lire 1.451.557.587).

Tale risultato può essere sintetizzato.

## SCOSTAMENTI RISPETTO ALLA PREVISIONE ORIGINARIA 2001

ENTRATE CORRENTI		SPESE CORRENTI	
Cat. I - Aliquote contributive, ecc.	L. =	Cat. I - Spese per gli organi istituzionali	-L. 16.301.145
Cat. II - Quote di partecip. iscritti, ecc.	L. =	Cat. II - Oneri per il personale in attività di servizio	+L. 270.385.116
Cat. III - Trasn. da parte dello Stato	+L. 651.861.790	Cat. III - Oneri per il personale in quiescenza	L. =
Cat. IV - Trasn. da parte delle Regioni	+L. 99.230.000	Cat. IV - Acquisto di beni e servizi	+L. 99.840.541
Cat. V - Trasn. da parte di Comuni e Province	L. =	Cat. V - Prestazione istituzionali	+L. =
Cat. VI - Trasn. da parte di altri Enti pubblici e privati	+L. 595.480.000	Cat. VI - Trasferimenti passivi	L. =
Cat. VII - Entrate per vendita beni e prestazioni servizi	L. =	Cat. VII - Oneri finanziari	-L. 2.813.039
Cat. VIII - Redditi e proventi patrimoniali	+L. 338.009	Cat. VIII - Oneri tributari	+L. 32.846.384
Cat. IX - poste correttive e compensative di spese correnti	+L. 5.514.198	Cat. IX - Poste correttive e compensative di entrate correnti	L. =
Cat. X - Entrate non classificabili	L. =	Cat. X - Somme non classificabili	+L. 1.605.730
<b>TOTALE</b>	<b>+L. 1.352.243.997</b>		<b>+L. 385.563.587</b>
<b>MAGGIORI ENTRATE</b>	<b>+L. 1.352.243.997</b>		
<b>MAGGIORI USCITE</b>	<b>-L. 385.563.587</b>		
<b>DISAVANZO PREVISTO</b>	<b>+L. 966.680.410</b>		
	<b>-L. 202.594.000</b>		
<b>AVANZO PARTE CORRENTE</b>	<b>+L. 764.086.410</b>		



Per quanto attiene alle entrate, alle previsioni iniziali di lire 993.900.000 sono state apportate nel corso dell'esercizio variazioni comportanti un aumento di lire 1.316.183.988 dovute a maggiori entrate costituite da finanziamenti concessi dal Ministero vigilante (lire 615.459.790); da un contributo concesso dall'Istituto Sperimentale per la Frutticoltura (lire 150.480.000); da un contributo concesso dalla Regione Lombardia (lire 99.230.000); da contributi concessi da Enti privati (lire 85.000.000); da redditi e proventi patrimoniali (lire 500.000); da un contributo concesso dall'Istituto Sperimentale per l'Agrumicoltura (lire 360.000.000); da poste correttive e compensative di spese correnti (lire 5.514.198); la previsione definitiva è risultata quindi di lire 2.310.083.988.

Rispetto a tale previsione, le somme accertate ammontano a lire 2.351.701.382, con un maggior accertamento netto di lire 41.617.394 dovuto alle partite di giro e all'accertamento del 50% di un contributo ministeriale arrivato in banca a fine anno e che si prevedeva di ricevere nel 2002; il relativo importo (120.000.000) è stato inserito nel bilancio di previsione 2002, pertanto con le prime variazioni si provvederà a ridurre le entrate di L. 59.397.500, pari all'importo accertato e riscosso a fine anno 2001.


Per quanto riguarda le spese, le previsioni iniziali di lire 1.226.407.000, sono state incrementate durante la gestione con variazioni comportanti un aumento netto di lire 2.162.081.835, costituite da aumenti per lire 2.269.417.395 e diminuzioni per lire 107.335.560. A tali variazioni è stato fatto fronte:

- |  |                         |
|--|-------------------------|
| a) con aumenti contemporanei all'entrata       | L. 1.316.183.988        |
| b) con storni fra capitoli                     | L. 107.335.560          |
| c) con prelievo dell'avanzo di amministrazione | L. <u>738.562.287</u>   |
|  | <u>L. 2.162.081.835</u> |
| La previsione definitiva è risultata quindi    | L. 3.388.488.835        |


A fronte di tale previsione le somme impegnate ammontano a lire 1.706.905.052, con una differenza netta in meno di lire 1.681.583.783, costituita essenzialmente da economie di bilancio.

La gestione di competenza ha dato luogo a residui attivi per lire 735.648.865 e residui passivi per lire 305.318.195, che trovano la loro composizione nei prospetti sotto riportati.

Per quanto concerne il conto dei residui attivi e passivi relativi agli anni 2000 e precedenti, in carico al primo gennaio 2001, tenuto conto delle variazioni per migliori accertamenti, delle riscossioni e dei pagamenti intervenuti nel corso della gestione ed illustrati negli appositi elenchi allegati al consuntivo, presenta alla chiusura dell'esercizio le risultanze di cui appresso:



RESIDUI ATTIVI		
Carico al 01.01.2001	+L.	1.240.433.653
- Aumenti	+L.	12.500
- Diminuzioni	-L.	
Riscossi nell'anno 2001	+L.	1.240.421.153
Rimasti da riscuotere	-L.	549.165.374
Di competenza dell'anno 2001	+L.	691.255.779
	+L.	735.648.865
CARICO AL 31.12.2001	+L.	1.426.904.644
RESIDUI PASSIVI		
Carico al 01.01.2001	+L.	485.112.444
- Aumenti	+L.	
- Diminuzioni	-L.	
Pagati nell'anno 2001	+L.	485.112.444
Rimasti da pagare	-L.	349.378.257
	+L.	135.734.187
Di competenza dell'anno 2001	+L.	305.318.195
CARICO AL 31.12.2001	+L.	441.052.382



Da quanto sopra esposto risulta pertanto la seguente situazione finale:

AVANZO DI CASSA AL 01.01.2001		+L. 360.599.982
RISCOSSIONI		
Competenza	L. 1.616.052.517	
Residui 2000 e precedenti	L. <u>549.165.374</u>	+L. 2.165.217.891
PAGAMENTI		
Competenza	L. 1.401.586.857	
Residui 2000 e precedenti	L. 349.378.257	-L. <u>1.750.965.114</u>
AVANZO DI CASSA AL 31.12.2001		+L. <u>774.852.759</u>
FONDO DI CASSA AL 31.12.2001		
RESIDUI ATTIVI		
Anno 2001	L. 691.255.779	
Anno 2000 e precedenti	L. <u>735.648.865</u>	+L. 1.426.904.644
RESIDUI PASSIVI		
Anno 2001	L. 135.734.187	
Anno 2000 e precedenti	L. <u>305.318.195</u>	-L. <u>441.052.382</u>
AVANZO DI AMMINISTRAZIONE AL 31.12.2001		+L. <u>1.760.705.021</u>



	L	C
P.F. Liste Varietali ter "L"	6.800.000	3.511,91
Regione Lombardia "P"	110.530.884	57.084,44
Contributo Rohm and Haas "S"	106.609.157	55.059,03
P.F. Orticultura ter "T"	30.238.563	15.616,91
P.F. Liste Varietali quater "U"	8.737.083	4.512,33
P.F. Piante officinali bis "V"	20.322.357	10.495,62
P.F. Liste Varietali Agrumi "W"	16.098.871	8.314,37
Contributo Istituto Sp. Frutticoltura "X"	44.165.161	22.809,40
Contributo Istituto Agrumicoltura "Z"	356.969.488	184.359,35
CEE Europear	25.553.624	13.197,35
Centro produzione vegetali	16.276.434	8.406,08
Cap. 1.04.12.0	20.000.000	10.329,14
Cap. 1.04.13.0	200.000.000	103.291,38
Cap. 1.04.18.0	20.000.000	10.329,14
Cap. 1.05.01.0	15.000.000	7.746,85
Cap. 2.12.01.0	50.000.000	25.822,84
Cap. 2.12.03.0	10.000.000	5.164,57
Cap. 2.12.07.0	186.688.200	96.416,41
TFR accantonato	37.516.344	19.375,57
TFR 2002	1.500.000	774,69
P.F. Liste Varietali ter	34.606.642	17.872,84
P.F. Piante Officinali	29.337.882	15.151,75
P.F. I.S. Frutticoltura	41.353.484	21.357,29
P.F. Orticultura Bis	9.702.599	5.010,97
Totale Avanzo vincolato	1.398.006.773	722.010,23
Avanzo da ripartire	362.698.248	187.318,01
Totale avanzo d'amministrazione	1.760.705.021	909.328,24

Di detto avanzo di amministrazione solo una parte (lire 362.698.248) è liberamente utilizzabile nell'esercizio successivo. Essa è costituita da economie e da maggiori accertamenti. La differenza (pari a lire 1.398.006.773), da intendere come avanzo vincolato, è costituita dalle somme indicate nella tabella che precede. Le economie, relative ai seguenti programmi finalizzati terminati, che saranno accantonate, in attesa che il Ministero vigilante, l'Istituto Sperimentale per la Frutticoltura facciano conoscere il proprio orientamento in merito alla loro eventuale restituzione:

- Progetto finalizzato Liste Varietali Ter	L.	34.606.642
- Progetto finalizzato Piante Officinali	L.	29.337.882
- Progetto finalizzato I.S. Frutticoltura	L.	41.353.484
- Progetto finalizzato Orticultura Bis	L.	9.702.599



## XIV LEGISLATURA — DISEGNI DI LEGGE E RELAZIONI — DOCUMENTI

il Fondo per il T.F.R., tenuto contabilmente secondo le ultime direttive ministeriali (circolare n. 39 del 29.09.1995 del M.I.R.A.A.F. e successivi chiarimenti in via breve), lire 37.516.344, di cui lire 36.016.344 relativo agli anni precedenti e lire 1.500.000 quota di esercizio)

RIEPILOGO GESTIONE FINANZIARIA 2001

	ENTRATE		USCITE			
	Somme accertate	Somme riscosse	Somme rimaste da riscuotere	Somme impegunate	Somme pagate	Somme rimaste da pagare
Gestione competenze						
Entrate	2.351.701.382	1.616.052.517	735.648.865	1.706.905.052	1.401.586.857	305.318.195
Gestione residui attivi	1.240.421.153	549.165.374	691.255.779	485.112.444	349.378.257	135.734.187
Fondo cassa al 01.01.2001	360.599.982	360.599.982	=	=	774.852.759	=
				1.760.705.021	=	=
<b>TOTALI</b>	<b>3.952.722.517</b>	<b>2.525.817.873</b>	<b>1.426.904.644</b>	<b>3.952.722.517</b>	<b>2.525.817.873</b>	<b>441.052.382</b>




Le risultanze della gestione patrimoniale complessiva sono le seguenti:

	Situazione al	Variazioni		Situazione al
	31.12.2000	in aumento	in diminuzione	31.12.2001
ATTIVITÀ	8.673.766.379	750.554.077	121.905	9.424.198.551
PASSIVITÀ	8.339.478.612	109.086.737	69.062.898	8379.502.451
NETTO	334.287.767		710.408.333	1.044.696.100

La diminuzione del patrimonio netto di lire 710.408.333 trova riscontro nel conto economico.

Tutto ciò premesso, si osserva:

- 1) l'avanzo di amministrazione, che alla fine del precedente esercizio 2000 ammontava a lire 1.115.921.191, è stato accertato alla chiusura dell'esercizio 2001 in lire 1.760.705.021;
- 2) l'avanzo di cassa accertato al 31.12.2000 in lire 360.599.982, presenta alla fine dell'esercizio 2001 un saldo di lire 774.852.759. Tale importo concorda con quelli comunicati dal Tesoriere-Cassiere dell'Istituto e con la situazione presentata alla chiusura dell'esercizio attraverso il registro di cassa.





<u>1) SITUAZIONE DI CASSA</u>			
Avanzo di cassa al 31.12.2000			+L. 360.599.982
Riscossioni			
- in conto residui	L. 549.165.374		+L. 2.165.217.891
- in conto competenza	L. 1.616.052.517		L. 2.525.817.873
TOTALE RISCOSSIONI			
Pagamenti			
- in conto residui	L. 349.378.257		-L. 1.750.965.114
- in conto competenza	L. 1.401.586.857		L. 774.852.759
AVANZO DI CASSA AL 31.12.2001			
<u>2) SITUAZIONE FINANZIARIA</u>			
Totale entrate accertate		L. 2.351.701.382	
Totale uscite impegnate		-L. 1.706.905.052	
		+L. 644.796.330	
AVANZO FINANZIARIO AL 31.12.2001			
<u>3) SITUAZIONE AMMINISTRATIVA</u>			
Avanzo di cassa al 31.12.2001			+L. 774.852.759
residui attivi da riscuotere: anni precedenti		L. 691.255.779	
dell'anno		L. 735.648.865	+L. 1.426.904.644
residui passivi da pagare: anni precedenti		L. 135.734.187	
dell'anno		L. 305.318.195	
AVANZO DI AMMINISTRAZIONE AL 31.12.2001			
<u>4) DIMOSTRAZIONE AVANZO DI AMMINISTRAZIONE</u>			
Avanzo di amministrazione al 31.12.2000			+L. 1.115.921.191
- maggior accertamento residui passivi			-L. =
+ minor accertamento residui passivi			+L. 12.500
- minor accertamento residui attivi			-L. 1.115.908.691
+ maggior accertamento residui attivi			+L. 644.796.330
AVANZO DI AMMINISTRAZIONE AL 31.12.2000 rettificato			L. 1.760.705.021
AVANZO FINANZIARIO AL 31.12.2001			
AVANZO DI AMMINISTRAZIONE AL 31.12.2001			



IL COMMISSARIO  
Dr. MARCO LAMONICA

**I.V.T.P.A.**  
**ISTITUTO SPERIMENTALE PER LA VALORIZZAZIONE**  
**TECNOLOGICA DEI PRODOTTI AGRICOLI**  
 Via G. Venezian, 26 - 20133 MILANO

Telefoni: Direzione 02.2663741  
 Centralino 02.299557.01  
 Telefax: 02.2965377

Codice Fiscale e Partita IVA: 05116050158

**Delibera Commissariale n. 29**

Il Commissario dell'I.V.T.P.A.

VISTO il decreto di nomina n. 683 del 22/2/2001 che gli conferisce poteri di ordinaria e straordinaria amministrazione;

VISTO il D.P.R. 23/11/1967 n° 1313 ed in particolare l'art.37;

VISTO il D.P.R. 18/12/1979 n°696 ed in particolare gli artt. 32, 33, 34, 35, 36, 37 relativi alla composizione, preparazione ed approvazione del conto consuntivo;

VISTO lo schema del conto consuntivo per l'anno 2001 predisposto dall'Amministrazione dell'I.V.T.P.A.;

VISTA la relazione amministrativa al conto consuntivo 2001;

VISTA la relazione del Collegio dei Revisori dei Conti, nella quale si esprime parere favorevole all'approvazione del consuntivo stesso,


delibera

di approvare il conto consuntivo dell'Istituto Sperimentale per la Valorizzazione Tecnologica dei Prodotti Agricoli per l'anno 2001 e dispone l'invio della presente delibera e del documento contabile al Ministero Vigilante per la prescritta approvazione.

Milano, 9/7/02

IL COMMISSARIO STRAORDINARIO  
 (Dr. Marco Lamonica)

*[Handwritten signature of Dr. Marco Lamonica]*



PER COPIA CONFORME  
 ALL'ORIGINALE

Milano, li 10/7/02

IL DIRETTORE  
 (Prof. GIUSEPPE CRIVELLI)

*[Handwritten signature of Prof. Giuseppe Crivelli]*

Mi.P.A.F. - I.R.S.A. VALORIZZAZIONE TECNOLOGICA DEI PRODOTTI AGRICOLI - MILANO

(MMAE04)

11/06/02

## SITUAZIONE AMMINISTRATIVA


CONSISTENZA DELLA CASSA ALL'INIZIO DELL'ESERCIZIO		£.	360.599.982
RISCOSSIONI	in c/ competenza	£.	1.616.052.517
	in c/ residui	£.	549.165.374 £. 2.165.217.891
PAGAMENTI	in c/ competenza	£.	1.401.586.857
	in c/ residui	£.	349.378.257 £. 1.750.965.114
CONSISTENZA DELLA CASSA ALLA FINE DELL'ESERCIZIO		£.	774.852.759
RESIDUI ATTIVI	degli esercizi precedenti	£.	691.255.779
	dell'esercizio	£.	735.648.865 £. 1.426.904.644
RESIDUI PASSIVI	degli esercizi precedenti	£.	135.734.187
	dell'esercizio	£.	305.318.195 £. 441.052.382
AVANZO/DISAVANZO D'AMMINISTRAZIONE ALLA FINE DELL'ESERCIZIO		£.	1.760.705.021



IL SEGRETARIO AMMINISTRATIVO INC.  
(Dott.ssa Grazia Romito)

IL COMMISSARIO  
(Dr. Marco Lamonica)

IL DIRETTORE  
(Prof. GIUSEPPE CRIVELLI)



M.I.P.A.F. - I.R.S.A. VALORIZZAZIONE TECNOLOGICA DEI PRODOTTI AGRICOLI - MILANO

28/06/02

**CONTO ECONOMICO PER L'ESERCIZIO 2001**

(MMAE11)

PAG. 1

Parte prima: ENTRATE E SPESE FINANZIARIE CORRENTI

## TITOLO 1 - ENTRATE CONTRIBUTIVE

Categoria 1 - ALIQUOTE CONTRIBUTIVE A CARICO DEI DATORI DI LAVORO E/O DEGLI ISCRITTI	£.
Categoria 2 - QUOTE DI PARTECIPAZIONE DEGLI ISCRITTI ALL'ONERE DI SPECIFICHE GESTIONI	£.

## TITOLO 2 - ENTRATE DERIVANTI DA TRASFERIMENTI CORRENTI

Categoria 3 - TRASFERIMENTI DA PARTE DELLO STATO	£. 1.513.581.790
Categoria 4 - TRASFERIMENTI DA PARTE DELLE REGIONI	£. 99.230.000
Categoria 5 - TRASFERIMENTI DA PARTE DEI COMUNI E DELLE PROVINCE	£.
Categoria 6 - TRASFERIMENTI DA PARTE DI ALTRI ENTI DEL SETTORE PUBBLICO E PRIVATO	£. 595.480.000

## TITOLO 3 - ALTRE ENTRATE

Categoria 7 - ENTRATE DERIVANTI DALLA VENDITA DI BENI E DALLA PRESTAZIONE DI SERVIZI	£.
Categoria 8 - REDDITI E PROVENTI PATRIMONIALI	£. 1.838.009
Categoria 9 - POSTE CORRETTIVE E COMPENSATIVE DI SPESE CORRENTI	£. 5.514.198
Categoria 10 - ENTRATE NON CLASSIFICABILI IN ALTRE VOCI	£.

Totale parte prima £. 2.215.643.997

## TITOLO 1 - SPESE CORRENTI

Categoria 1 - SPESE PER GLI ORGANI DELL'ENTE	£. 85.299.855
Categoria 2 - ONERI PER IL PERSONALE IN ATTIVITA' DI SERVIZIO	£. 501.085.116
Categoria 3 - ONERI PER IL PERSONALE IN QUIESCENZA	£.
Categoria 4 - SPESE PER L'ACQUISTO DI BENI DI CONSUMO E DI SERVIZI	£. 723.340.541
Categoria 5 - SPESE PER PRESTAZIONI ISTITUZIONALI	£.
Categoria 6 - TRASFERIMENTI PASSIVI	£.
Categoria 7 - ONERI FINANZIARI	£. 686.961
Categoria 8 - ONERI TRIBUTARI	£. 132.946.384
Categoria 9 - POSTE CORRETTIVE E COMPENSATIVE DI ENTRATE CORRENTI	£.
Categoria 10 - SPESE NON CLASSIFICABILI IN ALTRE VOCI	£. 8.299.730

Totale parte prima £. 1.451.557.587



PAG. 2

## 28/06/02 CONTO ECONOMICO PER L'ESERCIZIO 2001

Parte seconda : COMPONENTI CHE NON DANNO LUOGO A MOVIMENTI FINANZIARI

A)	Entrate accertate in precedenti esercizi di pertinenza dell'esercizio	£.	
--	Contributo o premi per le prestazioni istituzionali	£.	
--	Trasferimenti (contributi, oblazioni, ecc..)	£.	
--	Redditi e proventi patrimoniali	£.	
--	Vendite di prodotti e di materiali diversi	£.	
--	Vendite di pubblicazioni	£.	
--	Prestazioni di particolari servizi	£.	
--	Ricavi pluriennali	£.	
	Totale	£.	
B)	Produzioni e movimenti interni:		
--	Prodotti in natura, impianti ed altre immobilizzazioni ottenuti con mezzi propri da capitalizzare	£.	
	Totale	£.	
C)	Trasferimenti attivi in natura (oblazioni, lasciti, donazioni in natura)	£.	
--		£.	
	Totale	£.	
D)	Variazioni patrimoniali straordinarie:		
--	Sopravvenienze attive acquisizioni patrimoniali	£.	149.708.404
--	Insussistenze passive	£.	
	Totale	£.	149.708.404
E)	Spese impegnate di competenza di successivi esercizi	£.	
--		£.	
	Totale	£.	
	Totale parte seconda	£.	149.708.404



28/06/02

**CONTO ECONOMICO PER L'ESERCIZIO 2001**

PAG. 3

Parte seconda : COMPONENTI CHE NON DANNO LUOGO A MOVIMENTI FINANZIARI

A) Spese di competenza, impegnate in precedenti esercizi	£.
-- Rimanenze iniziali di prodotti	£.
-- Materie prime e materiali di consumo viveri	£.
-- Riscontri iniziali di spese per locazioni ed utenze	£.
-- Spese per servizi esterni	£.
-- Spese diverse di amministrazione	£.
-- Spese per trasferimenti	£.
-- Oneri finanziari	£.
-- Spese diverse	£.
-- Costi pluriennali	£.
<b>Totale</b>	<b>£.</b>
B) Produzioni e movimenti interni:	£.
-- Oneri in natura	£.
<b>Totale</b>	<b>£.</b>
C) Trasferimenti passivi in natura (contributi, concorsi, soccorsi e oblazioni in natura)	£.
--	£.
<b>Totale</b>	<b>£.</b>
D) Ammortamenti e deperimenti:	£.
-- Immobili	£. 82.583.901
-- Impianti, attrezzature e macchinari	£.
-- Automezzi, mobili e macchine	£.
<b>Totale</b>	<b>£. 82.583.901</b>
E) Svalutazioni e deprezzamenti:	£.
-- Svalutazione crediti	£.

PAG. 4

28/06/02 CONTO ECONOMICO PER L'ESERCIZIO 2001

Parte seconda : COMPONENTI CHE NON DANNO LUOGO A MOVIMENTI FINANZIARI


-- Svalutazione titoli	£.	
-- Deprezzamento immobili, impianti, macchine	£.	
-- Eliminazione impianti ed altre immobilizzazioni non ammortizzati	£.	
Totale	£.	
F) Accantonamenti per oneri presunti di competenza:		
-- Imposte e tasse da regolare	£.	
-- Altri oneri da definire	£.	
-- Accantonamenti diversi	£.	
-- Accantonamenti a fondo rischi	£.	
Totale	£.	
G) Quota dell'esercizio per l'adeguamento del fondo indennità anzianità personale	£.	1.500.000
--	£.	1.500.000
H) Variazioni patrimoniali straordinarie:		
-- Sopravvenienze passive	£.	119.302.580
-- Eccedenze spese impegnate (entrate accertate in c. capitale)	£.	
Totale	£.	119.302.580
I) Entrate accertate nell'esercizio di pertinenza di successivi esercizi	£.	
--	£.	
Totale parte seconda	£.	203.386.481
Totale generale entrate	£.	2.365.352.401
Totale generale spese	£.	1.854.944.068
Avanzo economico	£.	710.408.333
Totale a pareggio	£.	2.365.352.401



IL SEGRETARIO AMMINISTRATIVO INC.  
*(Dr. Giuseppe Ranzito)*

IL DIRETTORE  
 (PPS) GIUSEPPE CRIVELLI

IL COMMISSARIO  
 (Dr. Mario Lamonica)



MI.P.A.F. - I.R.S.A. VALORIZZAZIONE TECNOLOGICA DEI PRODOTTI AGRICOLI - MILANO (MMAE16)  
 28/06/02 28/06/02  
 SITUAZIONE PATRIMONIALE AL 31-12-01 PAG. 1

ATTIVITA'	consistenze		differenze	
	al 1-1-2001	al 31-12-2001	in più	in meno
DISPONIBILITA' LIQUIDE				
Casse				
Banche	360.599.982	774.852.759	414.252.777	
Conti correnti postali				
Altri conti correnti				
RESIDUI ATTIVI				
Crediti verso lo Stato ed altri enti	1.236.990.373	1.423.583.133	186.592.760	
Crediti verso iscritti, soci e terzi contribuenti				
Crediti verso acquirenti, utenti ecc.	160.514	38.409		121.905
Crediti diversi	3.282.766	3.282.902	136	
CREDITI BANCARI E FINANZIARI				
Depositi vincolati				
Mutui ed anticipazioni attive				
Crediti per annualità, semestralità, ecc. scontate a terzi				
Prestiti al personale				
Crediti verso gestioni autonome				
Depositi cauzionali				
Crediti diversi bancari e finanziari	1.240.433.653	1.426.704.644	186.592.896	121.905



(MMAE16)


PAG. 2


M.I.P.A.F. - I.R.S.A. VALORIZZAZIONE TECNOLOGICA DEI PRODOTTI AGRICOLI - MILANO

SITUAZIONE PATRIMONIALE AL 31-12-01

28/06/02

ATTIVITA'	consistenze		differenze	
	al 1-1-2001	al 31-12-2001	in più	in meno
<b>RIMANENZE ATTIVE D'ESERCIZIO</b>				
Rimanenze di prodotti				
Rimanenze di materie prime e materiali di consumo				
Rimanenze di viveri				
Rimanenze diverse				
Risconti attivi				
<b>INVESTIMENTI MOBILIARI</b>				
Partecipazioni azionarie				
Conferimenti e quote in altri enti				
Titoli emessi o garantiti dallo Stato ed assimilati				
Obbligazioni e cartelle fondiarie				
Buoni postali				
Altri titoli di credito				
<b>IMMOBILI</b>				
Edifici	2.752.796.700	2.752.796.700		
Costruzioni in corso				
Diritti reali				
Terreni	2.752.796.700	2.752.796.700		





MI.P.A.F. - I.R.S.A. VALORIZZAZIONE TECNOLOGICA DEI PRODOTTI AGRICOLI - MILANO (MMME16)  
 28/06/02 **SITUAZIONE PATRIMONIALE AL 31-12-01** PAG. 3

ATTIVITA'	consistenze		differenze	
	al 1-1-2001	al 31-12-2001	in più	in meno
<b>IMMOBILIZZAZIONI TECNICHE</b>				
Impianti, attrezzature e macchinari	3.488.598.533	3.615.108.533	126.510.000	
Automezzi				
Mobili e macchine d'ufficio	381.897.926	384.586.927	2.689.001	
Bestiame				
Materiale bibliografico	449.439.685	469.949.088	20.509.403	
	4.319.936.044	4.469.644.448	149.708.404	
<b>ALTRI COSTI PLURIENNALI</b>				
Spese di costituzione, ampliamento e riorganizzazioni				
Costi e perdite emissione prestiti				
Costi pluriennali diversi				
<b>TOTALE ATTIVITA'</b>	8.673.766.379	9.424.198.551	750.554.077	121.905
<b>DEFICIT PATRIMONIALE</b>				
Disavanzo economico esercizi precedenti				
Disavanzo economico dell'esercizio				
<b>TOTALE A PAREGGIO</b>	8.673.766.379	9.424.198.551	750.554.077	121.905



MI.P.A.F. - I.R.S.A. VALORIZZAZIONE TECNOLOGICA DEI PRODOTTI AGRICOLI - MILANO (MMAE16)  
 28/06/02 **SITUAZIONE PATRIMONIALE AL 31-12-01** PAG. 4

ATTIVITA'	consistenze		differenze	
	al 1-1-2001	al 31-12-2001	in piu	in meno
CONTI D'ORDINE Valori di terzi depositati a cauzione, a garanzia, ecc. Conti diversi				



M.I.P.A.F. - I.R.S.A. VALORIZZAZIONE TECNOLOGICA DEI PRODOTTI AGRICOLI - MILANO (MMME16)  
 28/06/02 SITUAZIONE PATRIMONIALE AL 31-12-01 PAG. 5

PASSIVITA'	consistenze		differenze	
	al 1-1-2001	al 31-12-2001	in più	in meno
<b>DEBITI DI TESORERIA</b>				
Anticipazioni del tesoriere				
Scoperti di conto corrente				
<b>RESIDUI PASSIVI</b>				
Debiti verso lo Stato ed altri enti	15.976.985	3.000.000		12.976.985
Debiti verso iscritti, soci e terzi per prestazioni i dovute	348.171.084	393.173.920	25.002.836	
Debiti verso fornitori	87.680.910	38.744.485		48.936.425
Debiti verso terzi per prestazioni ricevute	13.283.465	6.133.977		7.149.488
Debiti diversi	485.112.444	441.052.382	25.002.836	69.062.898
<b>DEBITI BANCARI E FINANZIARI</b>				
Mutui ed anticipazioni passive				
Obbligazioni in circolazione				
Debiti verso il personale per depositi				
Debiti verso gestioni autonome				
Debiti diversi bancari e finanziari				
<b>RIMANENZE PASSIVE DI ESERCIZIO</b>				
Riserve tecniche				



MI.P.A.F. - I.R.S.A. VALORIZZAZIONE TECNOLOGICA DEI PRODOTTI AGRICOLI - MILANO (MMAE16)  
 28/06/02 SITUAZIONE PATRIMONIALE AL 31-12-01 PAG. 6

PASSIVITA'	Consistenze		differenze	
	al 1-1-2001	al 31-12-2001	in più	in meno
Risconti passivi				
<b>FONDI DI ACCANTONAMENTI VARI</b>				
Fondo liquidazione indennità anzianità personale	36.016.344	37.516.344	1.500.000	
Fondo imposte e tasse				
Fondi rischi				
Fondi per accantonamenti diversi				
	36.016.344	37.516.344	1.500.000	
<b>POSTE RETTIFICATIVE DELL'ATTIVO</b>				
Fondo svalutazione crediti				
Fondo svalutazione titoli e partecipazioni				
Fondo ammortamento immobili	1.254.926.499	1.337.510.400	82.583.901	
Fondo ammortamento impianti, attrezzature e macchi nari	5.968.834.385	5.968.834.385		
Fondo ammortamento automezzi, mobili e macchinari d'ufficio	594.588.940	594.588.940		
	7.818.349.824	7.900.933.725	82.583.901	
<b>TOTALE PASSIVITA'</b>	8.339.478.612	8.379.502.451	109.086.737	69.062.898
<b>PATRIMONIO NETTO</b>				
Fondo di dotazione				

Mi.P.A.F. - I.R.S.A. VALORIZZAZIONE TECNOLOGICA DEI PRODOTTI AGRICOLI - MILANO (MARE16)  
 28/06/02 SITUAZIONE PATRIMONIALE AL 31-12-01 PAG. 7

PASSIVITA'	consistenze		differenze	
	al 1-1-2001	al 31-12-2001	in più	in meno
Riserve obbligatorie				
Riserve facoltative				
Fondo rivalutazione conguaglio monetario	334.287.767	334.287.767		
Avanzo economico esercizi precedenti		710.408.333	710.408.333	
Avanzo economico dell'esercizio	334.287.767	1.044.696.100	-710.408.333	
TOTALE A PAREGGIO	8.673.766.379	9.424.198.551	819.495.070	69.062.898
CONTI D'ORDINE				
Terzi per valori depositati a cauzione, a garanzia, ecc.				
Conti diversi				



IL SEGRETARIO AMMINISTRATIVO INC.  
 (Dott. ssa Grazia L. Lotti)

IL DIRETTORE  
 (Prof. GIUSEPPE CRIVELLI)

IL COMMISSARIO  
 (Dr. Maria Lamonica)



**RELAZIONE  
DEL COLLEGIO DEI REVISORI**





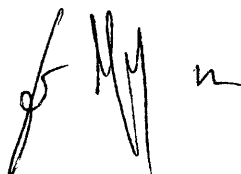
## RELAZIONE

Il Collegio dei revisori dei conti, nelle persone del dr. Giorgio Danieli, Presidente, del dr. Luigi Bianca e del dr. Lorenzo Forte componenti, ha proceduto, in adempimento all'incarico ricevuto, all'esame del conto consuntivo 2001 sulla base delle scritture contabili e della relativa documentazione, inviate agli scriventi dall'I.V.T.P.A. di Milano.

Il documento in parola trae origine dalle poste iniziali del bilancio di previsione relativo all'anno 2001, che, per le entrate di competenza, ammontavano a milioni 993,9 ed a milioni 1.226,4 per le spese di competenza, determinando un disavanzo finanziario di 232,5 milioni da coprire con l'avanzo di amministrazione.

A seguito dei provvedimenti di variazioni, il bilancio di previsione 2001 si è attestato a 2.310 milioni di entrata ed a 3.388,4 milioni per la spesa, con un disavanzo di milioni 1.078,4, coperto dall'avanzo di amministrazione accertato definitivamente per il 2000 (milioni 1.115,9).

Tali variazioni, esaustivamente dettagliate nella relazione del Commissario, possono riassumersi nelle seguenti cifre riferite alle previsioni:



	Previsioni iniziali di competenza	Variazioni	Previsioni definitive di competenza
Avanzo di amministrazione	<u>270.023.344</u>	<u>+845.897.847</u>	<u>1.115.921.191</u>
Entrate contributive	=	=	=
Entrate derivanti da trasferimenti correnti	863.400.000	+1.293.683.988	2.157.083.988
Entrate per alienazione di beni patrimoniali e riscossione di crediti	=	=	=
Entrate derivanti da trasferimenti in conto capitale	=	22.500.000	22.500.000
Altre entrate	=	=	=
Entrate per partite di giro	<u>130.500.000</u>	=	<u>130.500.000</u>
Totale	993.900.000	+1.316.839.988	2.310.083.988
Avanzo finanziario	<u>232.507.000</u>	<u>+845.241.847</u>	<u>1.078.404.847</u>
Totale generale a pareggio	<u>1.226.407.000</u>	<u>+1.397.968.276</u>	<u>3.388.488.835</u>
Spese correnti	1.065.994.000	+1.017.530.956	2.725.524.285
Spese in conto capitale	29.913.000	+380.437.320	532.494.550
Estinzioni di prestiti e di anticipazioni	=	=	=
Spese per partite di giro	<u>130.500.000</u>	=	<u>130.500.000</u>
Totale a pareggio	<u>1.226.407.000</u>	<u>+1.397.968.276</u>	<u>3.388.488.835</u>

La gestione di competenza dell'esercizio finanziario 2001, che aveva inizialmente previsto un disavanzo finanziario di 232,5 milioni, ha registrato, alla fine dell'esercizio, un avanzo di 644,8 milioni, in quanto a fronte di accertamenti per 2.351,7 milioni si sono avuti impegni per 1.706,9 milioni.

Riguardo alla parte corrente, il disavanzo di previsione stimato in 202,6 milioni si è risolto in un avanzo pari a 764,1 milioni dovuto alla differenza tra entrate accertate (milioni 2.215,6) e spese impegnate (1.451,6 milioni). Tenuto conto che l'avanzo di amministrazione è determinato dalla rilevante consistenza dei residui attivi, si invita l'Istituto ad una ricognizione generale degli stessi, al fine della radiazione dei quelli inesigibili, nonché di quelli passivi non più pagabili.


La gestione del 2001 si compendia nelle seguenti risultanze contabili:

Gestione di competenza

Accertamenti	2.351.701.382
Riscossioni	<u>1.616.052.517</u>
Rimasti da riscuotere	<u>735.648.865</u>
Impegni	1.706.905.052
Pagamenti	<u>1.401.586.857</u>
Rimasti da pagare	<u>305.318.195</u>

Gestione dei residui

Residui attivi iniziali	1.240.433.653
Variazioni	-12.500
Riscossioni	<u>-549.165.374</u>
Residui attivi finali	<u>691.255.779</u>
Residui passivi iniziali	485.112.444
Variazioni	
Pagamenti	<u>-349.378.257</u>
Residui passivi finali	<u>135.734.187</u>



che danno luogo ai seguenti risultati differenziali:

Accertamenti		2.351.701.382
Impegni		<u>1.706.905.052</u>
Avanzo		+644.796.330
Variazione netta in diminuzione nei residui attivi		-12.500
Variazione netta in diminuzione nei residui passivi		+644.783.830
Avanzo di amministrazione al 31 dicembre 2000		<u>+1.115.921.191</u>
Avanzo di amministrazione al 31 dicembre 2001		<u>+1.760.705.021</u>
<u>Gestione di cassa</u>		
Fondo di cassa iniziale		+360.599.982
Riscossioni		
in conto competenza	1.616.052.517	
in conto residui	<u>549.165.374</u>	+2.165.217.891
Pagamenti		
in conto competenza	1.401.586.857	
in conto residui	<u>349.378.257</u>	-1.750.965.114
Avanzo finale di cassa		+774.852.759

Tale situazione concorda con le risultanze dell'estratto conto a fine esercizio rilasciato dalla Cassa di Risparmio per le Province Lombarde, Istituto cassiere.

Anche la gestione di cassa ha riportato scostamenti rispetto alle previsioni di incassi e pagamenti.

Per le entrate, infatti, a fronte di una previsione di incassi di milioni 3.261, si sono verificati incassi per milioni 2.165,2, per le uscite, a fronte di una previsione di pagamenti di milioni 3.494,3, sono stati effettuati pagamenti per milioni 1.751

La situazione complessiva dei residui si rappresenta nelle seguenti cifre:

	Residui provenienti da esercizi precedenti	Residui della gestione di competenza	Totale
Residui attivi	691.255.779	735.648.865	1.426.904.644
Residui passivi	<u>135.734.187</u>	<u>305.318.195</u>	<u>441.052.382</u>
Eccedenze	<u>+555.521.592</u>	<u>+430.330.670</u>	<u>+985.852.262</u>
	Consistenza dei residui al 31.12.00	Consistenza dei residui al 31.12.01	Differenze
Residui attivi	1.240.433.653	1.426.904.644	+186.470.991
Residui passivi	<u>485.112.444</u>	<u>441.052.382</u>	<u>- 44.060.062</u>
Eccedenze	<u>+523.965.298</u>	<u>+755.321.209</u>	<u>+230.531.053</u>

L'incidenza della gestione dei residui sulla gestione complessiva dell'Istituto è pur sempre notevole, ma rispecchia proprio la natura del bilancio, quale bilancio di competenza. Si resta, comunque, in attesa di conoscere l'esito della predetta ricognizione.

Il conto economico ed il conto patrimoniale, redatti in conformità allo schema tipo di cui al D.P.R. 18 dicembre 1979, n. 696, danno luogo ai seguenti risultati:

- il conto economico conclude con un avanzo di lire 710.408.333

- la consistenza patrimoniale netta al 31 dicembre 2001 ammonta a lire 1.044.696.100 con un incremento rispetto al 1° gennaio 2001 di lire 710.408.333 pari all'avanzo del conto economico.

Il risultato economico si è, sostanzialmente, determinato in base al saldo differenziale tra entrate e spese correnti: dall'avanzo di milioni 114 registrato nel 2000, si è passati ad un avanzo di milioni 764,1 nel 2001, conseguente all'evoluzione della situazione dei residui.

Gli ammortamenti e deperimenti degli immobili (milioni 82,6), sono stati determinati sulla base delle percentuali di cui al decreto del Ministro delle Finanze del 31 dicembre 1988, pubblicato sulla Gazzetta Ufficiale n. 27 del 1989.


Tali ammortamenti fanno lievitare l'ammontare del corrispondente Fondo nell'anno da milioni 7.818,3 a milioni 7.900,9 causa l'incremento degli investimenti nelle immobilizzazioni tecniche.

Premesso tutto quanto esposto, il Collegio dei revisori da atto che la gestione finanziaria del 2001 è stata condotta correttamente ed attesta che le risultanze del rendiconto corrispondono a quelle della contabilità, e che, i residui attivi e passivi accertati a fine esercizio, come da elenco allegato al bilancio, trovano la loro giustificazione formale e sostanziale.

Nel far propri i contenuti della relazione amministrativa al conto consuntivo, il Collegio dei revisori esprime il proprio parere favorevole all'approvazione dei documenti contabili in esame.

Fatto, letto e sottoscritto.

IL COLLEGIO DEI REVISORI DEI CONTI



## BILANCIO CONSUNTIVO






MI.P.A.F. - I.R.S.A. VALORIZZAZIONE TECNOLOGICA DEI PRODOTTI AGRICOLI - MILAN  
**RENDICONTO FINANZIARIO DELL'ESERCIZIO 2001**  
 ENTRATE

PARTE I

PAG. 1

CODICE	DESCRIZIONE	G E S T I O N E D I C O M P E T E N Z A											
		P R E V I S I O N I			S U M M E A C C E R T A T E			D I F F E R E N Z E R I S P E T T O A L L E P R E V I S I O N I					
		INITIALI	V A R I A Z I O N I		DEFINITIVE	RISCOSSE	RIMASTE DA RISCOUERE	TOTALI ACERTATI	I N +		I N -		
			IN AUMENTO	IN DIMINUIZIONE					11 (10-7)	12 (7-10)			
		4	5 (7-4)	6 (4-7)	7 (4+5-6)	8	9 (10-8)	10 (8+9)	11 (10-7)	12 (7-10)			
	- Avanzo di Amministrazione	270.023.344	845.897.847		1.115.921.191								
	<b>TITOLO 2 - ENTRATE DERIVANTI DA TRASFERIMENTI CORRENTI</b>												
	<b>Cat. 3 - TRASFERIMENTI DA PARTE DELLO STATO</b>												
203010	- Contributo del MI.P.A.F. per il funzionamento	861.900.000	91.186.550		953.086.550	953.074.050		953.074.050			12.500		
203020	- Altri contributi del MI.P.A.F.		79.800.000		79.800.000	39.576.000		79.147.000			653.000		
203026	- Altri contributi del MI.P.A.F. Prog. Liste Varietali												
20302L	- Altri contributi del MI.P.A.F. Prog. Liste Varietali Ter												
20302M	- Altri contributi del MI.P.A.F. Prog. Piante Officinali												
203028	- Altri contributi del MI.P.A.F. Prog. Orticoltura Bis												
20302T	- Altri contributi del MI.P.A.F. Prog. Orticoltura Ter												
20302U	- Altri contributi del MI.P.A.F. Prog. Liste Varietali Quat.												
20302V	- Altri contributi del MI.P.A.F. Prog. Piante Officinali Bis												
20302W	- Altri contributi del MI.P.A.F. Prog. Liste Varietali Agruari												
	- Totale Categoria 3 -	861.900.000	592.959.790		1.454.859.790	1.263.019.170		250.562.620	1.313.381.790	59.397.500	675.500		
204010	- Contributi da parte delle Regioni												
20401P	- Contributo Regione Lombardia		99.230.000		99.230.000			99.230.000					
	- Totale Categoria 4 -		99.230.000		99.230.000			99.230.000					
	<b>Cat. 6 - TRASFERIMENTI DA PARTE DI ALTRI ENTI DEL SETTORE PUBBLICO E PRIVATO</b>												
206016	- Contributo CEE Prog. Europear												
20601N	- Contributo Istituto Sperimentale Frutticoltura												
20601X	- Contributo Istituto Sperimentale Frutticoltura		150.480.000		150.480.000	75.240.000		75.240.000			150.480.000		
20601Z	- Contributo Istituto Sperimentale Agrumicoltura		360.000.000		360.000.000	142.560.000		217.440.000			360.000.000		
206020	- Contributi da parte di Enti del settore privato		13.000.000		13.000.000	6.000.000		7.000.000			13.000.000		



M.I.P.A.F. - I.R.S.A. VALORIZZAZIONE TECNOLOGICA DEI PRODOTTI AGRICOLI - MILANO  
**RENDICONTO FINANZIARIO DELL'ESERCIZIO 2001**  
**ENTRATE**

PARTE II

PAG. 1




CAPITOLO CODICE	GESTIONE DEI RESIDUI ATTIVI					GESTIONE DI CASSA				TOTALE DEI RESIDUI ATTIVI AL TERMINE DELL'ESERCIZIO	
	RESIDUI ALL'INIZIO DELL'ESERCIZIO	RISCOSSI	RIMASTI DA RISCOUTERE	TOTALI	VARIAZIONI		PREVISIONI	RISCOSSIONI	DIFFERENZE RISPETTO ALLE PREVISIONI		
					IN +	IN -			IN +		IN -
13	14	15 (16-14)	16 (14+15)	17 (16-13)	18 (13-16)	19	20	21 (20-19)	22 (19-20)	23 (9+15)	
TIT. 2											
203010	268.700.000	268.897.500		268.897.500	2.500	1.221.986.550	1.221.971.550		15.000		
203020	114.000.000	17.992.500	96.000.000	113.992.500	7.500	193.800.000	57.563.500	59.397.500	136.236.500	135.576.000	
203026											
20302L	134.392.500	55.426.020	78.966.480	134.392.500		134.392.500	55.426.020		78.966.480	78.966.480	
20302H	124.427.030	103.496.940	20.930.090	124.427.030		124.427.030	103.496.940		20.930.090	20.930.090	
203029	20.592.000		20.592.000	20.592.000		20.592.000			20.592.000	20.592.000	
20302T						84.051.000	84.048.500		2.500	84.051.000	
20302U						53.460.000	53.457.500		2.500	53.460.000	
20302V						44.550.000	44.547.500		2.500	44.550.000	
203026						28.925.620	28.923.120		2.500	28.925.620	
Tot. Cat. 3	662.311.530	445.812.960	216.488.570	662.301.530	10.000	1.906.184.700	1.708.832.130	59.397.500	256.750.070	467.051.190	
204010	7.500.000	7.500.000		7.500.000		7.500.000	7.500.000				
20401P	20.160.000	20.160.000		20.160.000		119.390.000	20.160.000		99.230.000	99.230.000	
Tot. Cat. 4	27.660.000	27.660.000		27.660.000		126.880.000	27.660.000		99.230.000	99.230.000	
20601G	92.952.263		92.952.263	92.952.263		92.952.263	92.952.263		92.952.263	92.952.263	
20601H	99.396.000		99.396.000	99.396.000		99.396.000	99.396.000		99.396.000	99.396.000	
20601X						75.240.000	75.240.000			75.240.000	
20601Z						360.000.000	142.560.000		217.440.000	217.440.000	
206020	52.200.000	22.200.000	30.000.000	52.200.000		65.200.000	28.200.000		37.000.000	37.000.000	

M.I.P.A.F. - I.R.S.A. VALORIZZAZIONE TECNOLOGICA DEI PRODOTTI AGRICOLI - MILANO  
**RENDICONTO FINANZIARIO DELL'ESERCIZIO 2001**  
**ENTRATE**

PAG. 2

PARTE I



CODICE	DESCRIZIONE	CAPITOLI													
		PREVISIONI					SONME ACCERTATE								
		INIZIALI	VARIAZIONI		DEFINITIVE	RISCOSE	RIMASTE DA RISCOUERE	TOTALI ACCERTATI	DIFFERENZA RISPETTANDO PREVISIONI IN +	11 (10-7)	12 (7-6)				
			IN AUMENTO	IN DIMINUIZIONE											
4	5 (7-4)	6 (4-7)	7 (4+5-6)	8	9 (10-8)	10 (8+9)	11 (10-7)	12 (7-6)							
20602R	- Contributo Centro Ricerche Produzioni Vegetali														
20602S	- Contributo RORH AND IRAS ITALIA														
	- Totale Categoria 6 -		72.000.000		72.000.000		72.000.000		72.000.000		72.000.000				
	- TOTALE TITOLO 2 -	861.900.000	595.480.000	2.149.587.790	223.800.000	371.480.000	595.480.000		595.480.000		595.480.000				
	TITOLO 3 - ALTRE ENTRATE		1.287.469.790	1.486.819.170	1.486.819.170		2.208.291.790		2.208.291.790		2.208.291.790				675.500
	Cat. 8 - REDDITI E PROVENTI PATRIMONIALI														
308010	- Affitto immobili	1.500.000	500.000	2.000.000	1.799.400	38.609	1.799.400		1.799.400		1.799.400				200.600
308030	- Interessi attivi su mutui, depositi e c/c														
	- Totale Categoria 8 -	1.500.000	500.000	2.000.000	1.799.400	38.609	1.838.009		1.838.009		1.838.009				200.600
	Cat. 9 - POSTE CORRETTIVE E COMPENSATIVE DI SPESE CORRENTI														
309010	- Recupero e rimborsi diversi														
	- Totale Categoria 9 -		5.514.198	5.514.198	5.514.198		5.514.198		5.514.198		5.514.198				
	- TOTALE TITOLO 3 -	1.500.000	6.014.198	7.514.198	7.313.598	38.609	7.352.207		7.352.207		7.352.207				200.600
	TITOLO 4 - ENTRATE PER ALIENAZIONE DI BENI PATRIMONIALI E RISCOSSIONI DI CREDITI														
	Cat. 12 - ALIENAZIONE DI IMMOBILIZZAZIONI TECNICHE														
412040	- Alienazione automezzi														
	TITOLO 5 - ENTRATE DERIVANTI DA TRASFERIMENTI IN CONTO CAPITALE														
	Cat. 15 - TRASFERIMENTI DALL'O STATO														
515040	- Finanziamento M.I.P.A.F. per spese in conto capitale		22.500.000	22.500.000	11.135.000	11.137.500	22.272.500		22.272.500		22.272.500				227.500
	- Totale Categoria 15 -		22.500.000	22.500.000	11.135.000	11.137.500	22.272.500		22.272.500		22.272.500				227.500
	TITOLO 7 - PARTITE DI GIRO														
	Cat. 22 - ENTRATE AVVENTI NATURA DI PARTITE DI GIRO														
722010	- Ritenute erariali	86.000.000		86.000.000	74.333.864	136	74.334.000		74.334.000		74.334.000				11.666.000
722020	- Ritenute previdenziali ed assistenziali	36.000.000		36.000.000	36.450.885		36.450.885		36.450.885		36.450.885				450.885
722060	- Recupero anticipazione fondo economato	3.000.000		3.000.000	3.000.000		3.000.000		3.000.000		3.000.000				

Mi.P.A.F. - I.R.S.A. VALORIZZAZIONE TECNOLOGICA DEI PRODOTTI AGRICOLI - MILANO  
**RENDICONTO FINANZIARIO DELL'ESERCIZIO 2001**  
 ENTRATE

PARTE II PAG. 2



CAPITOLO	G E S T I O N E D E I R E S I D U I A T T I V I				G E S T I O N E D I C A S S A				TOTALE DEI RESIDUI ATTIVI AL TERMINE DELL'ESERCIZIO		
	RESIDUI ALL'INIZIO DELL'ESERCIZIO	RISCOSSI	RIMASTI DA RISCUOTERE	TOTALI	V A R I A Z I O N I		PREVISIONI	RISCOSSIONI		D I F F E R E N Z E R I S P E T T O A L L E P R E V I S I O N I	
					IN +	IN -				IN +	IN -
CODICE	13	14	15 (16-14)	16 (14+15)	17 (16-13)	18 (13-16)	19	20	21 (20-19)	22 (19-20)	23 (9+15)
20602R	80.000.000		80.000.000	80.000.000			80.000.000			80.000.000	80.000.000
20602S	56.000.000	28.000.000	28.000.000	56.000.000			128.000.000	28.000.000		100.000.000	100.000.000
Tot. Cat. 6	380.548.263	50.200.000	330.348.263	380.548.263			900.788.263	274.000.000		626.788.263	702.028.263
TOT. TIT. 2	1.070.519.793	523.672.940	546.836.833	1.070.509.793		10.000	2.933.862.763	2.010.492.130	59.397.500	982.768.333	1.268.309.453
TIT. 3											
TIT. 4											
Tot. Cat. 8	28.000	28.000		28.000			2.028.000	1.827.400		200.600	38.609
308030	32.514	32.514		32.514			32.514	32.514			38.609
Tot. Cat. 9	60.514	60.514		60.514			2.060.514	1.859.914		200.600	38.609
309010	100.000	100.000		100.000			5.614.198	5.614.198			
Tot. Cat. 9	100.000	100.000		100.000			5.614.198	5.614.198			
TOT. TIT. 3	160.514	160.514		160.514			7.674.712	7.474.112		200.600	38.609
TIT. 4											
412040											
TIT. 5											
515010	166.470.580	22.331.900	144.136.180	166.468.080		2.500	188.970.380	33.466.900		155.503.680	155.273.680
Tot. Cat. 15	166.470.580	22.331.900	144.136.180	166.468.080		2.500	188.970.380	33.466.900		155.503.680	155.273.680
TOT. TIT. 5	166.470.580	22.331.900	144.136.180	166.468.080		2.500	188.970.380	33.466.900		155.503.680	155.273.680
TIT. 7											
722010	282.766		282.766	282.766			86.000.000	74.333.864		11.666.136	282.702
722020							36.000.000	36.450.885	450.885		
722060	3.000.000	3.000.000		3.000.000			3.000.000	3.000.000			3.000.000

Mi.P.A.F. - I.R.S.A. VALORIZZAZIONE TECNOLOGICA DEI PRODOTTI AGRICOLI - MILANO  
 28/06/02 **RENDICONTO FINANZIARIO DELL'ESERCIZIO 2001** PARTE I PAG. 3  
 ENTRATE

CODICE	DESCRIZIONE	GESTIONE DI COMPETENZA																				
		PREVISIONI		SOMME ACCERTATE			DIFFERENZE RISPETTO ALLE PREVISIONI		ACCERTATE													
		INIZIALI	VARIAZIONI		RISCORSE	RIMASTE DA RISCOUERE	TOTALI ACCERTATI	IN +	IN -	RISCORSE	RIMASTE DA RISCOUERE	TOTALI ACCERTATI										
			IN AUMENTO	IN DIMINUZIONE									DEFINITIVE	TOTALI ACCERTATI								
4	5 (7-4)	6 (4-7)	7 (4+5-6)	8	9 (10-8)	10 (8+9)	11 (10-7)	12 (7-10)														
722070	- Recupero anticipazione Sezioni Operative Periferiche																					
722080	- Recupero anticipazioni varie	5.500.000			5.500.000																	5.500.000
	- Totale Categoria 22 -	130.500.000			130.500.000																	17.166.000
	- TOTALE TITOLO 7 -	130.500.000			130.500.000																	17.166.000




MI.P.A.F. - I.R.S.A. VALORIZZAZIONE TECNOLOGICA DEI PRODOTTI AGRICOLI - MILANO  
 28/06/02 **RENDICONTO FINANZIARIO DELL'ESERCIZIO 2001** PARTE II PAG. 3  
 ENTRATE

CAPITOLO CODICE	G E S T I O N E D E I R E S I D U I A T T I V I			G E S T I O N E D I C A S S A				TOTALE DEI RESIDUI ATTIVI AL TERMINE DELL'ESERCIZIO	
	RESIDUI ALL'INIZIO DELL'ESERCIZIO	RISCOSSI	RIMASTI DA RISCIUTERE	V A R I A Z I O N I		RISCOSSIONI	D I F F E R E N Z E R I S P E T T O A L L E P R E V I S I O N I		
				IN +	IN -		IN +		IN -
	13	14	15 (16-14)	17 (16-13)	18 (13-16)	20	21 (20-19)	22 (19-20)	23 (9+15)
722070									
722080									
Tot. Cat. 22	3.282.766	3.000.000	282.766			113.784.749	450.885	17.166.136	3.282.902
TOT. III. 7	3.282.766	3.000.000	282.766			113.784.749	450.885	17.166.136	3.282.902



MI.P.A.F. - I.R.S.A. VALORIZZAZIONE TECNOLOGICA DEI PRODOTTI AGRICOLI - MILANO  
 28/06/02 **RENDICONTO FINANZIARIO DELL'ESERCIZIO 2001** PARTE I PAG. 4  
 ENTRATE

CODICE	DESCRIZIONE	GESTIONE DI COMPETENZA												
		PREVISIONI			SONME ACCERTATE			DIFFERENZE RISPETTO ALLE PREVISIONI						
		INIZIALI	VARIAZIONI		RISCUSSE	RIMASTE DA RISCOUERE	TOTALI ACCERTATI	IN +	IN -					
			IN AUMENTO	IN DIMINUIZIONE						DEFINITIVE	TOTALI ACCERTATI			
4	5 (7-4)	6 (4-7)	7 (4+5-6)	8	9 (10-8)	10 (8+9)	11 (10-7)	12 (7-10)						
	- Avanzo di Amministrazione	270.023.344	865.897.847		1.115.921.191									
	- Riepiлого dei titoli -													
	- TITOLO 2 -	861.900.000	1.287.669.790		2.149.569.790	1.486.819.170	721.472.620	2.208.291.790	59.397.500	675.500				
	- TITOLO 3 -	1.500.000	6.014.198		7.514.198	7.313.598	38.609	7.352.207	38.609	200.600				
	- TITOLO 5 -		22.500.000		22.500.000	11.135.000	11.137.500	22.272.500		227.500				
	- TITOLO 7 -	130.500.000	110.784.749		130.500.000	110.784.749	3.000.136	113.784.885	450.885	17.166.000				
	- TOTALE GENERALE	1.263.923.344	2.162.081.835		3.426.005.179	1.616.052.517	735.648.865	2.351.701.382	59.886.994	18.289.690				






M.I.P.A.F. - I.R.S.A. VALORIZZAZIONE TECNOLOGICA DEI PRODOTTI AGRICOLI - MILANO  
 28/06/02  
**RENDICONTO FINANZIARIO DELL'ESERCIZIO 2001**  
 ENTRATE

PARTE II PAG. 4

CAPITOLO	GESTIONE DEI RESIDUI				GESTIONE DI CASSA			TOTALE DEI RESIDUI ATTIVI AL TERMINE DELL'ESERCIZIO			
	RESIDUI ALL'INIZIO DELL'ESERCIZIO	RISCOSSI	RIMASTI DA RISOLVERE	TOTALI	VARIAZIONI		DIFFERENZE RISPETTO ALLE PREVISIONI				
					IN +	IN -			IN +	IN -	
13	14	15 (16-14)	16 (14+15)	17 (16-13)	18 (13-16)	19	20	21 (20-19)	22 (19-20)	23 (9+15)	
RIEP. TITOLI											
- TITOLO 2 -	1.070.519.793	523.672.940	546.836.833	1.070.509.793		10.000	2.933.862.963	2.010.492.130	59.397.500	982.768.333	1.268.309.453
- TITOLO 3 -	160.514	160.514		160.514			7.674.712	7.474.712		200.400	38.609
- TITOLO 5 -	166.470.590	22.331.900	144.136.190	166.468.080		2.500	188.970.580	33.466.900		155.503.680	155.273.680
- TITOLO 7 -	3.282.766	3.000.000	282.766	3.282.766			130.500.000	113.784.749	450.885	17.164.136	3.282.902
TOTALE GENER.	1.240.433.653	549.165.374	691.255.779	1.240.421.453		12.500	3.241.008.255	2.165.217.894	59.848.385	1.155.638.749	1.426.904.644



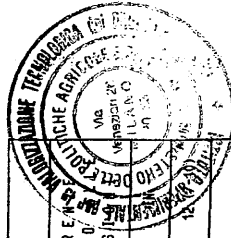
XIV LEGISLATURA - DISEGNI DI LEGGE E RELAZIONI - DOCUMENTI

Mi.P.A.F. - I.R.S.A. VALORIZZAZIONE TECNOLOGICA DEI PRODOTTI AGRICOLI - MILANO  
**RENDICONTO FINANZIARIO DELL'ESERCIZIO 2001**  
**SPESE**

PARTE I

COMPETENZA

PAG. 5



CODICE	DESCRIZIONE	GESTIONE										
		PREVISIONI		SOMME IMPEGNATE		RISPETTO PREVISIONI		SOMME IMPEGNATE		RISPETTO PREVISIONI		
		INIZIALI	VARIAZIONI IN AUMENTO	IN DIMINUIZIONE	DEFINITIVE	PAGATE	RIMASTE DA PAGARE	TOTALI IMPEGNI	IN +	IN -	TOTALI IMPEGNI	
	4	5 (7-4)	6 (4-7)	7 (4+5-6)	8	9 (10-8)	10 (8+9)	11 (10-7)	12 (9-10)			
<b>TITOLO 1 - SPESE CORRENTI</b>												
<b>Cat. 1 - SPESE PER GLI ORGANI DELL'ENTE</b>												
101010	- Compensi al Presidente											295.750
101020	- Compensi ai Componenti il Consiglio di Amministrazione	77.500.000			77.500.000	77.204.250	77.204.250				77.204.250	3.156.000
101030	- Compensi ai componenti il Collegio dei Revisori dei Conti	9.000.000			9.000.000	1.170.000	4.674.000				5.844.000	100.000
101040	- Compensi ai componenti il Comitato Scientifico	100.000			100.000							
101050	- Indennità e rimborso spese di trasporto per missioni degli Organi Istituzionali - Totale Categoria 1 -	15.000.000			15.000.000	2.250.605	2.250.605				2.250.605	12.749.395
<b>Cat. 2 - ONERI PER IL PERSONALE IN ATTIVITA' DI SERVIZIO</b>												
10201G	- Stipendi ed altri assegni fissi al personale imp. Prog. CEE EUROPEAR	12.000.000	732.720		12.732.720	8.081.260	8.081.260				8.081.260	4.651.460
10201L	- Stipendi ed altri assegni fissi al personale imp. Prog. Liste Varietali Ter	4.800.000			4.800.000							4.800.000
10201P	- Stipendi ed altri assegni fissi al personale imp. Prog. Regione Lombardia	66.300.884			66.300.884							66.300.884
10201R	- Stipendi ed altri assegni fissi al personale imp. Conv. Centro Ricerche Prod. Veg.	57.000.000	312.829		57.312.829	49.585.838	49.585.838				49.585.838	7.726.991
10201S	- Stipendi ed altri assegni fissi al personale imp. Conv. RHM AND HAAS ITALIA	35.000.000	37.000.000		72.000.000	25.333.093	25.333.093				25.333.093	46.666.907
10201T	- Stipendi ed altri assegni fissi al personale imp. Prog. Orticoltura Ter	73.000.000	73.000.000		146.000.000	60.037.467	60.037.467				60.037.467	12.942.533
10201U	- Stipendi ed altri assegni fissi al personale imp. Prog. Liste Varietali Quat.	53.100.000	4.500.000		57.600.000	45.665.868	45.665.868				45.665.868	2.934.132
10201V	- Stipendi ed altri assegni fissi al personale imp. Prog. Piante Officinali 81s	35.500.000			35.500.000	25.164.389	25.164.389				25.164.389	10.335.631
10201W	- Stipendi ed altri assegni fissi al personale imp. Prog. Liste Varietali Agrumi	21.800.000			21.800.000	16.421.440	16.421.440				16.421.440	5.378.560
10201X	- Stipendi ed altri assegni fissi al personale imp. Prog. Frutticoltura	73.100.000			73.100.000	58.726.731	58.726.731				58.726.731	14.373.269
10201Z	- Stipendi ed altri assegni fissi al personale imp. Conv. Istituto Sperimentale Agrumi Coltura	120.000.000			120.000.000							120.000.000
102020	- Salario ed altri assegni al personale operaio	26.000.000	1.000.000		27.000.000	26.777.508	26.777.508				26.777.508	222.492
102040	- Compensi per lavoro straordinario al personale operaio	1.000.000	500.000		1.500.000	1.335.180	1.335.180				1.335.180	164.820
102050	- Indennità e rimborso spese di trasporto per missioni in territorio nazionale	25.000.000	20.000.000		45.000.000	31.736.785	31.736.785				31.736.785	13.642.730




XIV LEGISLATURA — DISEGNI DI LEGGE E RELAZIONI — DOCUMENTI

Mi.P.A.F. - I.R.S.A. VALORIZZAZIONE TECNOLOGICA DEI PRODOTTI AGRICOLI - MILANO  
**RENDICONTO FINANZIARIO DELL'ESERCIZIO 2001**  
 SPESE

PAG. 6

**PARTE I**


CODICE	DESCRIZIONE	GESTIONE DI COMPETENZA									
		PREVISIONI		SOMME IMPEGNATE		RISPETTO PREVISIONI		DIFFERENZE		IN +	
		INIZIALI	IN AUMENTO	IN DIMINUZIONE	DEFINITIVE	PAGATE	REMANENZE DA PAGARE	TOTALI IMPEGNI	10 (8+9)	11 (10-7)	12 (7-10/11)
102056	- Indennità e rimborso spese di trasporto per miss. in terr. nazionale Prog. CEE EUROPEAR	1.200.000	111.364		1.311.364	104.780		104.780			1.206.584
10205L	- Indennità e rimborso spese di trasporto per miss. in terr. naz. Prog. Liste Varietali Ter										
10205H	- Indennità e rimborso spese di trasporto per miss. in terr. naz. Prog. Pianta Officiali										
10205V	- Indennità e rimborso spese di trasporto per miss. in terr. naz. Conv. Ist. Sperimentale Frutticoltura	1.730.000			1.730.000						1.730.000
10205P	- Indennità e rimborso spese di trasporto per miss. in terr. nazionale Prog. Regione Lombardia										
10205B	- Indennità e rimborso spese di trasporto per miss. in terr. naz. Prog. Orticoltura Bis										
10205R	- Indennità e rimborso spese di trasporto per miss. in terr. naz. Conv. Centro Ricerche Prod. Veg.	8.000.000	2.122.085		10.122.085	6.575.445		6.575.445			3.546.640
10205T	- Indennità e rimborso spese di trasporto per miss. in terr. nazionale Prog. Orticoltura Ter		4.000.000		4.000.000	1.982.785		1.982.785			2.017.215
10205U	- Indennità e rimborso spese di trasporto per miss. in terr. nazionale Prog. Liste Varietali Quat.		13.000.000	1.644.940	11.355.060	11.355.060		11.355.060			
10205V	- Indennità e rimborso spese di trasporto per miss. in terr. nazionale Prog. Pianta Officiali Bis		4.000.000	3.689.110	310.890	310.890		310.890			
10205W	- Indennità e rimborso spese di trasporto per miss. in terr. nazionale Prog. Liste Varietali Agrumi		5.400.000	4.862.670	537.330	537.330		537.330			
10205X	- Indennità e rimborso spese di trasporto per miss. in terr. nazionale Prog. Frutticoltura		3.000.000		3.000.000	1.946.790		1.946.790			1.053.210
10205Z	- Indennità e rimborso spese di trasporto per miss. in terr. naz. Conv. Ist. Sperimentale Agricoltura		5.000.000		5.000.000	1.011.310		1.011.310			3.988.690
102060	- Indennità e rimborso spese di trasporto per missioni all'estero	10.000.000	5.000.000		15.000.000	11.772.335		11.772.335			3.227.665
102066	- Indennità e rimborso spese di trasporto per missioni all'estero Prog. CEE EUROPEAR		81.893		81.893						81.893
10206X	- Indennità e rimborso spese di trasporto per missioni all'estero Prog. Frutticoltura		14.000.000	14.000.000							
10206Z	- Indennità e rimborso spese di trasporto per miss. all'estero Conv. Ist. Sperimentale Agricoltura dell'Ente		5.000.000		5.000.000						5.000.000
102080	- Oneri previdenziali ed assistenziali a carico dell'Ente	15.500.000	7.000.000		22.500.000	17.296.007		17.296.007			5.203.993
10208G	- Oneri previdenziali ed assistenziali a carico dell'Ente Prog. CEE EUROPEAR		12.750.193		17.250.193	3.204.270		3.204.270			14.045.923
10208L	- Oneri previdenziali ed assistenziali a carico dell'Ente Prog. Liste Varietali Ter		1.600.000		1.600.000						1.600.000
10208H	- Oneri previdenziali ed assistenziali a carico dell'Ente Prog. Pianta Officiali										
10208N	- Oneri previdenziali ed assistenziali a carico dell'Ente Conv. Ist. Sperimentale Frutticoltura										
10208P	- Oneri previdenziali ed assistenziali a carico dell'Ente Prog. Regione Lombardia		26.250.000		26.250.000						26.250.000



MI.P.A.F. - I.R.S.A. VALORIZZAZIONE TECNOLOGICA DEI PRODOTTI AGRICOLI - MILANO  
**RENDICONTO FINANZIARIO DELL'ESERCIZIO 2001**  
 SPESE

PARTE II

PAG. 6



CAPITOLO CODICE	GESTIONE DEI RESIDUI PASSIVI				GESTIONE DI CASSA				TOTALE DEI RESIDUI PASSIVI AL TERMINE DELL'ESERCIZIO		
	RESIDUI ALL'INIZIO DELL'ESERCIZIO	PAGATI	RIPASATI DA PAGARE	TOTALI	VARIAZIONI		PREVISIONI	PAGAMENTI		DIFFERENZE RISPETTO ALLE PREVISIONI	
					IN +	IN -				IN +	IN -
	13	14	15 (16-14)	16 (14+15)	17 (16-13)	18 (13-16)	19	20	21 (20-19)	22 (19-20)	23 (9+15)
10205G							1.311.364	104.780		1.206.584	
10205L	31.055	31.055		31.055			31.055	31.055			
10205M							969.805	969.805			
10205N	969.805	969.805		969.805			1.730.000			1.730.000	
10205P											
10205R							10.704.035	7.157.395		3.546.640	
10205T	581.950	581.950		581.950			4.000.000	1.982.785		2.017.215	
10205U							10.355.060	11.355.060	1.000.000		
10205V							310.890	310.890			
10205W							137.330	537.330	400.000		
10205X							3.000.000	1.946.790		1.053.210	
10205Z							5.000.000	1.011.310		3.988.690	
102060							15.000.000	11.772.335		3.227.665	
10206G	2.236.800	2.236.800		2.236.800			2.318.693	2.236.800		81.893	
10206A											
10206Z							5.000.000			5.000.000	
102080	1.111.725	1.111.725		1.111.725			22.500.000	18.407.732		4.092.268	
10208G	2.364.235	2.364.235		2.364.235			19.614.428	5.568.505		14.045.923	
10208L	4.639.315	4.639.315		4.639.315			6.239.315	4.639.315		1.600.000	
10208H	1.331.065	1.331.065		1.331.065			1.331.065	1.331.065			
10208N	2.011.115	2.011.115		2.011.115			2.011.115	2.011.115			
10208P	1.956.465	1.956.465		1.956.465			28.206.465	1.956.465		26.250.000	





XIV LEGISLATURA - DISEGNI DI LEGGE E RELAZIONI - DOCUMENTI

M.I.P.A.F. - I.R.S.A. VALORIZZAZIONE TECNOLOGICA DEI PRODOTTI AGRICOLI - MILANO  
**RENDICONTO FINANZIARIO DELL'ESERCIZIO 2001**  
**SPESE**



PARTE I

COMPETENZA

PARTE I

PARTE I


PARTE I

CODICE	DESCRIZIONE	GESTIONE DI COMPETENZA										DIFFERENZE RISPETTO PREVISIONI IN +
		PREVISIONI		SOMME IMPEGNATE		RISPARMI DA PAGARE		TOTALI IMPEGNI		DIFFERENZE RISPETTO PREVISIONI IN +		
		INIZIALI	IN AUMENTO	IN DIMINUZIONE	DEFINITIVE	PAGATE	PAGARE	9 (10-8)	10 (8+9)	11 (10-7)	12 (7-10)	
10409S	- Spese per l'acquisto di materiale di consumo economato Conv. RDHM AND HAAS ITALIA	2.000.000	2.000.000		4.000.000	977.200		977.200				3.022.800
10409T	- Spese per l'acquisto di materiale di consumo economato Prog. Orticoltura Ter		2.000.000		2.000.000	987.600	500.000	1.487.600				512.400
10409U	- Spese per l'acquisto di materiale di consumo economato Prog. Liste Varietali Quat.		1.000.000		1.000.000	640.400		640.400				359.600
104100	- Spese per l'acquisto di materiale di consumo di carattere tecnico	25.000.000	20.000.000	5.000.000	40.000.000	6.638.000	3.330.311	9.968.311				30.031.689
10410G	- Spese per l'acquisto di materiale di consumo di carattere tecnico Prog. CEE EUROPEAR	6.000.000		497.956	5.502.044	4.521.700		4.521.700				980.344
10410L	- Spese per l'acquisto di materiale di consumo di carattere tecnico Prog. Liste Varietali Ter											
10410M	- Spese per l'acquisto di materiale di consumo di carattere tecnico Prog. Pianta Officiali											
10410N	- Spese per l'acquisto di materiali di consumo di carattere tecnico Conv. Ist. Sperim. Frutticoltura											
10410P	- Spese per l'acquisto di materiale di consumo di carattere tecnico Contr. Regione Lombardia											
10410R	- Spese per l'acquisto di materiale di consumo di carattere tecnico Conv. Centro Ricerche Prod. Veg.	15.000.000	1.394.119	8.040.000	8.354.119	8.344.192		8.344.192				8.500.000
10410S	- Spese per l'acquisto di materiale di consumo di carattere tecnico Conv. RDHM AND HAAS ITALIA	12.000.000	5.917.560		17.917.560	3.668.848		3.668.848				9.927
10410T	- Spese per l'acquisto di materiale di consumo di carattere tecnico Prog. Orticoltura Ter		27.000.000	12.000.000	15.000.000	9.333.515	5.227.242	14.560.757				14.248.712
10410U	- Spese per l'acquisto di materiale di consumo di carattere tecnico Prog. Liste Varietali Quat.		5.000.000		5.000.000	4.818.351	110.880	4.929.231				439.243
10410V	- Spese per l'acquisto di materiale di consumo di carattere tecnico Prog. Pianta Officiali 8is		4.000.000		4.000.000	2.733.006		2.733.006				70.769
10410W	- Spese per l'acquisto di materiale di consumo di carattere tecnico Prog. Liste Varietali Agrumi		5.000.000		5.000.000	158.884		158.884				1.266.994
10410X	- Spese per l'acquisto di materiale di consumo di carattere tecnico Prog. Frutticoltura		15.000.000		15.000.000	4.401.212	294.084	4.695.296				4.841.116
10410Z	- Spese per l'acquisto di materiale di consumo di carattere tecnico Conv. Ist. Sperim. Agricoltura		30.000.000		30.000.000	15.332.654	834.067	16.166.721				10.304.704
104110	- Spese di esercizio, manutenzione, riparazione e noleggio automezzi, macchine agricole, ecc.	13.000.000	7.000.000		20.000.000	15.332.654		16.166.721				30.000.000
10411S	- Spese di esercizio, manutenzione, rip., nol., aut., mach. agr., ecc. Conv. RDHM AND HAAS ITALIA	4.500.000			4.500.000	4.391.200		4.391.200				3.833.279
10411T	- Spese di esercizio, manutenzione, rip., nol., aut., mach. agr., ecc. Prog. Orticoltura Ter		2.000.000		2.000.000	1.996.000		1.996.000				108.800
10411Z	- Spese di esercizio, manutenzione, rip., nol., aut., mach. agr., ecc. Conv. Ist. Sper. Agricoltura		2.000.000		2.000.000	858.045	464.100	1.322.145				4.000
104120	- Manutenzione e riparazione mobili, macchine d'ufficio, attrezzature tecnica, ecc.		18.600.000	20.000.000	52.000.000	14.249.678	8.118.920	22.368.598				677.855
10412H	- Manutenzione e riparazione mobili, macchine uff., attrezz. tec., ecc. Conv. Ist. Sper. Frutticoltura	53.400.000			53.400.000	44.249.678		44.249.678				29.631.602



M.I.P.A.F. - I.R.S.A. VALORIZZAZIONE TECNOLOGICA DEI PRODOTTI AGRICOLI - MILANO  
**RENDICONTO FINANZIARIO DELL'ESERCIZIO 2001**  
**SPESA**

PARTE II PAG. 8



CAPITOLO CODICE	GESTIONE DEI RESIDUI PASSIVI				GESTIONE DI CASSA				TOTALE DEI RESIDUI PASSIVI AL TERMINE DELL'ESERCIZIO		
	RESIDUI ALL'INIZIO DELL'ESERCIZIO	PAGATI	RIMASTI DA PAGARE	TOTALI	VARIAZIONI		PAGAMENTI	DIFFERENZE RISPETTO ALLE PREVISIONI			
					IN +	IN -		IN +		IN -	
	13	14	15 (16-14)	16 (14+15)	17 (16-13)	18 (13-16)	19	20	21 (20-19)	22 (19-20)	23 (9+15)
10409S							4.000.000	977.200		3.022.800	
10409T							1.000.000	987.600		12.400	500.000
10409U							1.000.000	640.400		359.600	
104100	13.089.400	13.089.400		13.089.400			45.000.000	19.727.400		25.272.600	3.330.311
10410G	1.621.830	1.621.830		1.621.830			7.123.874	6.143.530		980.344	
10410L	929.760	929.760		929.760			929.760	929.760			
10410M	490.800	490.800		490.800			490.800	490.800			
10410H	684.000	684.000		684.000			684.000	684.000			
10410P							8.500.000			8.500.000	
10410R	598.152	598.152		598.152			8.952.271	8.942.344		9.927	
10410S							17.917.560	3.668.848		14.248.712	
10410T							13.000.000	9.333.515		3.666.485	5.227.242
10410U							5.000.000	4.818.351		181.649	110.880
10410V							3.000.000	2.733.006		266.994	
10410W							4.000.000	158.884		3.841.116	
10410X							13.000.000	4.401.212		8.598.788	294.084
10410Z							30.000.000			30.000.000	
104110							18.000.000	15.332.654		2.667.346	834.067
10411S							4.500.000	4.391.200		108.800	
10411T							2.000.000	1.996.000		4.000	
10411Z							2.000.000	858.045		1.141.955	464.100
104120	9.893.680	9.893.680		9.893.680			50.000.000	24.143.158		25.856.842	8.118.920
10412H	1.996.800	1.996.800		1.996.800			1.996.800	1.996.800			

XIV LEGISLATURA - DISEGNI DI LEGGE E RELAZIONI - DOCUMENTI

M.I.P.A.F. - I.R.S.A. VALORIZZAZIONE TECNOLOGICA DEI PRODOTTI AGRICOLI - MILANO  
**RENDICONTO FINANZIARIO DELL'ESERCIZIO 2001**  
**SESTES**

PARTE I

PAG. 9

CODICE	DESCRIZIONE	CAPITOLO										DIFFERENZA RISPETTANDO PREVISIONI IN +
		PREVISIONI		SOMME IMPEGNATE		SOMME		RISPETTANDO		TOTALI IMPEGNI	IN +	
		INIZIALI	VARIAZIONI IN AUMENTO IN DIMINUIZIONE	DEFINITIVE	PAGATE	RIMASTE DA PAGARE	TOTALI IMPEGNI	PREVISIONI IN +				
4	5 (7-4)	6 (4-7)	7 (4+5-6)	8	9 (10-8)	10 (8+9)	11 (10-7)					
104120	- Manutenzione e riparazione mobili, macchine uff., attrez. tec., ecc., Prog. Orticoltura Bis		8.040.000		8.040.000	8.040.000	8.040.000		8.040.000			
10412R	- Manutenzione e riparazione mobili, macchine uff., attrez. tec., ecc., Prog. Centro Ricerche Prod. Veg.	10.000.000			10.000.000	3.865.200	2.304.000	6.169.200	6.169.200			3.830.800
10412S	- Manutenzione e riparazione mobili, macchine uff., attrez. tec., ecc., Conv. RDHM AND HAAS ITALIA		26.000.000		26.000.000	11.146.804	8.320.242	19.467.046	19.467.046			6.532.954
10412T	- Manutenzione e riparazione mobili, macchine uff., attrez. tec., ecc., Prog. Orticoltura Ter		5.500.000		5.500.000		5.400.000	5.400.000	5.400.000			100.000
10412U	- Manutenzione e riparazione mobili, macchine uff., attrez. tec., ecc., Prog. Liste Varietali Quat.		2.500.000		2.500.000							2.500.000
10412V	- Manutenzione e riparazione mobili, macchine uff., attrez. tec., ecc., Prog. Liste Varietali Agrumi		4.000.000		4.000.000							3.748.000
10412Z	- Manutenzione e riparazione mobili, macchine uff., attrez. tec., ecc., Prog. Frutticoltura		4.000.000		4.000.000		252.000	252.000	252.000			3.302.943
104130	- Manutenzione e riparazione mobili, macchine uff., attrez. tec., ecc., Conv. Ist. Sper. Agrumi	45.000.000	284.845.228		329.845.228	44.589.991	71.363.497	115.953.488	115.953.488			213.891.740
104170	- Spese per l'attività divulgativa, scabi culturali e iscrizioni a società scientifiche	10.000.000			10.000.000	5.822.178	350.000	6.172.178	6.172.178			3.827.822
104180	- Corrispettivi per prestazioni professionali e per incarichi speciali	3.000.000	52.000.000		55.000.000	18.202.200	3.490.000	21.692.200	21.692.200			33.307.800
10418R	- Corrispettivi per prestazioni professionali e per incarichi speciali Conv. Centro Ricerche Prod. Veg.	10.000.000			10.000.000	9.200.000		9.200.000	9.200.000			800.000
10418U	- Corrispettivi per prestazioni professionali e per incarichi speciali Prog. Liste Varietali Quat.		4.500.000		4.500.000	4.495.000		4.495.000	4.495.000			5.000
104190	- Spese per concorsi, funzionamento commissioni, comitati, ecc.		1.000.000		1.000.000		300.000	300.000	300.000			700.000
104200	- Spese per accertamenti sanitari, cure, ricoveri, protesi, ecc.	100.000	400.000		500.000	16.000		16.000	16.000			484.000
104210	- Spese per acquisto vestiario, divise, ecc.	500.000	1.000.000		1.500.000							1.500.000
104220	- Spese di rappresentanza	500.000			500.000							500.000
104230	- Spese pubblicitarie											
	- Totale Categoria 4 -	623.500.000	718.196.907	45.557.956	1.296.158.951	533.200.807	190.139.734	723.340.541	723.340.541			572.818.410
Cat. 5	- SPESE PER PRESTAZIONI ISTITUZIONALI											
105010	- Borse di studio		15.000.000		15.000.000							15.000.000
	- Totale Categoria 5 -		15.000.000		15.000.000							15.000.000
Cat. 7	- ONERI FINANZIARI											
107020	- Interessi passivi su conti correnti bancari	500.000			500.000							500.000



M.I.P.A.F. - I.R.S.A. VALORIZZAZIONE TECNOLOGICA DEI PRODOTTI AGRICOLI - MILANO  
**RENDICONTO FINANZIARIO DELL'ESERCIZIO 2001**  
**SPESA**

PAG. 9

PARTE II




CAPITOLO CODICE	GESTIONE DEI RESIDUI PASSIVI				GESTIONE DI CASSA				TOTALE DEI RESIDUI PASSIVI AL TERMINE DELL'ESERCIZIO		
	RESIDUI ALL'INIZIO DELL'ESERCIZIO	PAGATI	RIMASTI DA PAGARE	TOTALI	VARIAZIONI		PREVISIONI	PARAMENTI		DIFFERENZE RISPETTO ALLE PREVISIONI	
					IN +	IN -				IN +	IN -
	13	14	15 (16-14)	16 (14+15)	17 (16-13)	18 (13-16)	19	20	21 (20-19)	22 (19-20)	23 (9+15)
104120											
10412R							8.040.000	8.040.000		6.134.800	2.304.000
10412S							10.000.000	3.865.200		12.853.196	8.320.242
10412T							24.000.000	11.146.804		4.500.000	5.400.000
10412U							4.500.000			2.500.000	
10412V							2.500.000			2.748.000	
10412X							3.000.000	252.000		4.000.000	697.057
10412Z							4.000.000			191.296.409	132.323.497
104130	84.873.600	23.913.600	60.960.000	84.873.600			259.800.000	68.503.591		4.177.822	350.000
104170							10.000.000	5.822.178		32.983.800	3.490.000
104180	5.814.000	5.814.000		5.814.000			57.000.000	24.016.200		800.000	
10418R							10.000.000	9.200.000		5.000	
10418U							4.500.000	4.495.000		1.000.000	300.000
104190	300.000	300.000		300.000			1.300.000	300.000		484.000	
104200							500.000	16.000		1.500.000	
104210							1.500.000			500.000	
104220							500.000				
104230											
Tot. Cat. 4	255.721.074	156.991.074	98.730.000	255.721.074			1.276.513.465	690.191.881		584.321.584	288.669.734
105010	62.950.000	29.500.000	33.450.000	62.950.000			77.950.000	29.500.000		48.450.000	33.450.000
Tot. Cat. 5	62.950.000	29.500.000	33.450.000	62.950.000			77.950.000	29.500.000		48.450.000	33.450.000
107020							500.000			500.000	

XIV LEGISLATURA - DISEGNI DI LEGGE E RELAZIONI - DOCUMENTI

M.I.P.A.F. - I.R.S.A. VALORIZZAZIONE TECNOLOGICA DEI PRODOTTI AGRICOLI - MILANO  
**RENDICONTO FINANZIARIO DELL'ESERCIZIO 2001**  
 SPESE

PARTE I

PAG. 10




CODICE	DESCRIZIONE	GESTIONE DI C O M P E T E N Z A										
		PREVISIONI			SOMME IMPEGNATE		DIFFERENZA		RISPETTO			IN +
		INIZIALI	VARIAZIONI		PAGATE	RIMASTE DA PAGARE	TOTALI IMPEGNI	PREVISIONI		IN +		
			IN AUMENTO	IN DIMINUZIONE				IN +	IN -			
		4	5 (7-4)	6 (4-7)	7 (4+5-6)	8	9 (10-8)	10 (8+9)	11 (10-7)	12 (7-10)		
107030	- Spese e commissioni bancarie	3.000.000			3.000.000	131.484	555.477	486.961			2.313.039	
	- Totale Categoria 7 -	3.000.000			3.000.000	131.484	555.477	486.961			2.813.039	
108010	- DIERI TRIBUTARI	100.000.000	34.267.000		134.267.000	109.140.884	5.578.500	114.719.384			19.547.616	
10801L	- Imposte, tasse e tributi vari		400.000		400.000						400.000	
10801P	- Imposte, tasse e tributi vari		7.750.000		7.750.000						7.750.000	
10801S	- Imposte, tasse e tributi vari		16.000.000		16.000.000	454.000		454.000			15.546.000	
10801T	- Imposte, tasse e tributi vari		6.500.000		6.500.000	5.040.000		5.040.000			1.460.000	
10801U	- Imposte, tasse e tributi vari		4.644.940		4.644.940	4.216.000		4.216.000			428.940	
10801V	- Imposte, tasse e tributi vari		3.289.110		3.289.110	2.111.000		2.111.000			1.178.110	
10801W	- Imposte, tasse e tributi vari		1.962.670		1.962.670	1.379.000		1.379.000			583.670	
10801X	- Imposte, tasse e tributi vari		6.400.000		6.400.000	4.927.000		4.927.000			1.473.000	
10801Z	- Imposte, tasse e tributi vari		14.000.000		14.000.000						14.000.000	
	- Totale Categoria 8 -	100.000.000	95.213.720		195.213.720	127.267.884	5.578.500	132.846.384			62.367.336	
	- Poste correttive e compensative di entrate											
10901L	- Restituzioni e rimborsi diversi		41.406.642	6.800.000	34.606.642						34.606.642	
10901H	- Restituzioni e rimborsi diversi		29.337.882		29.337.882						29.337.882	
10901I	- Restituzioni e rimborsi diversi		41.353.484		41.353.484						41.353.484	
10901P	- Restituzioni e rimborsi diversi		11.300.884	11.300.884								
10901Q	- Restituzioni e rimborsi diversi		9.702.599		9.702.599						9.702.599	
	- Totale Categoria 9 -		133.101.491	18.100.884	115.000.607						115.000.607	
110020	- Fondo di riserva	1.800.000			1.800.000						1.800.000	
110050	- Altre spese non classificabili	1.000.000			1.000.000	674.280		674.280			323.720	

PAG. 10

PARTE II

RENDICONTO FINANZIARIO DELL'ESERCIZIO 2001




Mi.P.A.F. - I.R.S.A. VALORIZZAZIONE TECNOLOGICA DEI PRODOTTI AGRICOLI - MILANO  
28/06/02  
**RENDICONTO FINANZIARIO DELL'ESERCIZIO 2001**  
S.P.E.S.E.

CAPITOLO CODICE	G E S T I O N E D E I R E S I D U I P A S S I V I				G E S T I O N E D I C A S S A			TOTALE DEI RESIDUI PASSIVI AL TERMINE DELL'ESERCIZIO			
	RESTIDUI ALL'INIZIO DELL'ESERCIZIO	PAGATI	RIMASTI DA PAGARE	TOTALI	V A R I A Z I O N I		P R E V I S I O N I		P A G A M E N T I	D I F F E R E N Z E R I S P E T T O A L L E P R E V I S I O N I	
					IN +	IN -				IN +	IN -
	13	14	15 (16-14)	16 (14+15)	17 (16-13)	18 (13-16)	19	20	21 (20-19)	22 (19-20)	23 (9+15)
10700	385.780	385.780		385.780			3.000.000	517.264		2.482.736	555.477
Tot. Cat. 7	385.780	385.780		385.780			3.500.000	517.264		2.982.736	555.477
108010	8.105.250	8.105.250		8.105.250			124.267.000	117.246.134		7.020.866	5.578.500
10801L							400.000			400.000	
10801P							7.750.000			7.750.000	
10801S							16.000.000	454.000		15.546.000	
10801T							5.000.000	5.040.000	40.000		
10801U							3.144.940	4.216.000	1.071.060		
10801V							2.789.110	2.111.000		678.110	
10801W							1.982.670	1.379.000		583.670	
10801X							5.400.000	4.927.000		473.000	
10801Z							14.000.000			14.000.000	
Tot. Cat. 8	8.105.250	8.105.250		8.105.250			180.713.720	135.373.134	1.111.060	46.451.646	5.578.500
10901L							34.606.642			34.606.642	
10901H							29.337.882			29.337.882	
10901I							41.353.484			41.353.484	
10901P							9.702.599			9.702.599	
10901Q							115.000.607			115.000.607	
Tot. Cat. 9							1.800.000	698.620		1.101.380	
110020							1.800.000			1.800.000	
110050							1.000.000			301.380	





M.I.P.A.F. - I.R.S.A. VALORIZZAZIONE TECNOLOGICA DEI PRODOTTI AGRICOLI - MILANO  
 28/06/02  
**RENDICONTO FINANZIARIO DELL'ESERCIZIO 2001**  
**SPESE**




CODICE	DESCRIZIONE	GESTIONE DEI COMPENZI										DIFFERENZE RISPETTO PREVISTO IN +	
		PREVISIONI			SONDE IMPEGNATE		IMPEGNI		Differenze				
		INIZIALI	VARIAZIONI		PAGATE	RIMASTE DA PAGARE	TOTALI	IN +	IN +	IN +	IN +		
			IN AUMENTO	IN DIMINUIZIONE									DEFINITIVE
4	5 (7-4)	6 (4-7)	7 (4+5-6)	8	9 (10-8)	10 (8+9)	11 (10-7)	12 (7-10)					
	TITOLO 4 - PARTITE DI GIRO	29.913.000	517.551.550	15.000.000	37.812.581	103.749.999	141.562.580						390.901.970
	- TOTALE TITOLO 2 -												
	Cat. 21 - SPESE AVVENTI NATURA DI PARTITE DI GIRO												
421010	- Ritenute erariali	86.000.000			74.334.000		74.334.000						11.666.000
421020	- Ritenute previdenziali ed assistenziali	36.000.000			36.450.885		36.450.885						450.885
421050	- Restituzione depositi cauzionali da terzi												
421060	- Anticipazione fondo economato	3.000.000			3.000.000		3.000.000						
421070	- Anticipazioni Sezioni Operative Periferiche												
421080	- Anticipazioni varie	5.500.000											5.500.000
	- Totale Categoria 21 -	130.500.000			113.784.885		113.784.885						450.885
	- TOTALE TITOLO 4 -	130.500.000			113.784.885		113.784.885						450.885



Mi.P.A.F. - I.R.S.A. VALORIZZAZIONE TECNOLOGICA DEI PRODOTTI AGRICOLI - MILANO  
 28/06/02  
**RENDICONTO FINANZIARIO DELL'ESERCIZIO 2001**  
**SPESA**

PARTE II PAG. 12




CAPITOLO	G E S T I O N E D E I R E S I D U I P A S S I V I				G E S T I O N E D I C A S S A				TOTALE DEI RESIDUI PASSIVI AL TERMINE DELL'ESERCIZIO				
	RESTUI ALL'INIZIO DELL'ESERCIZIO	PAGATI	RIHASTI DA PAGARE	TOTALI	V A R I A Z I O N I		D I F F E R E N Z E R I S P E T T O A L L E P R E V I S I O N I						
COOICE	13	14	15 (16-14)	16 (14+15)	17 (16-13)		18 (13-16)		19	20	21 (20-19)	22 (19-20)	23 (9+15)
					IN +	IN -	IN +	IN -					
TOT. III. 2 III. 4	112.450.010	111.895.823	554.187	112.450.010					607.444.550	149.708.404		457.756.146	104.304.186
421010	8.717.000	8.717.000		8.717.000					86.000.000	83.051.000		2.949.000	
421020	4.259.985	4.259.985		4.259.985					36.000.000	40.710.870	4.710.870		
421050	3.000.000		3.000.000	3.000.000					3.000.000	3.000.000			3.000.000
421060													
421070													
421080									5.500.000			5.500.000	
Tot. Cat. 21	15.976.985	12.976.985	3.000.000	15.976.985			4.710.870		130.500.000	126.761.870	4.710.870	8.449.000	3.000.000
TOT. III. 4	15.976.985	12.976.985	3.000.000	15.976.985			4.710.870		130.500.000	126.761.870	4.710.870	8.449.000	3.000.000



M.I.P.A.F. - I.R.S.A. - VALORIZZAZIONE TECNOLOGICA DEI PRODOTTI AGRICOLI - MILANO  
**RENDICONTO FINANZIARIO DELL'ESERCIZIO 2001**  
 SPESSE

PAG. 13

PARTE II



CAPITOLO	G E S T I O N E D E I R E S I D U I P A S S I V I				G E S T I O N E D I C A S S A				TOTALE DEI RESIDUI PASSIVI AL TERMINE DELL'ESERCIZIO		
	RESIDUI ALL'INIZIO DELL'ESERCIZIO	PAGATI	REMANENTI DA PAGARE	TOTALI	V A R I A Z I O N I		D I F F E R E N Z E R I S P E T T O A L L E P R E V I S I O N I				
CODICE	13	14	15 (16-14)	16 (14+15)	17 (16-13)	18 (13-16)	19	20	21 (20-19)	22 (19-20)	23 (9+15)
					IN +	IN -		PAGAMENTI	IN +	IN -	
RIEP. TITOLI											
- TITOLO 1 -	356.685.449	224.505.449	132.180.000	356.685.449			2.756.326.014	1.474.494.840	2.511.060	1.284.342.234	333.748.196
- TITOLO 2 -	112.450.010	111.895.823	554.187	112.450.010			407.464.550	149.708.404		457.756.146	104.304.186
- TITOLO 4 -	15.976.985	12.976.985	3.000.000	15.976.985			130.500.000	126.761.870		8.449.000	3.000.000
TOTALE GEN.ER.	485.112.444	349.378.257	135.734.187	485.112.444			3.494.290.564	1.750.965.114	7.221.930	1.750.547.380	441.052.382

ISTITUTO SPERIMENTALE PER LA VALORIZZAZIONE TECNOLOGICA  
DEI PRODOTTI AGRICOLI

---


**BILANCIO D'ESERCIZIO 2002**



**RELAZIONE**  
**DEL COMMISSARIO DELL'ISTITUTO SPERIMENTALE PER LA**  
**VALORIZZAZIONE TECNOLOGICA DEI PRODOTTI AGRICOLI DI MILANO**  
**AL CONTO CONSUNTIVO DELL'ANNO 2002**

Il conto consuntivo dell'Istituto Sperimentale per la Valorizzazione Tecnologica dei Prodotti Agricoli con sede in Milano è stato predisposto secondo le norme stabilite dal D.P.R. 18.12.1979, n. 696, che approva il "regolamento per la classificazione delle entrate e delle spese per l'amministrazione e la contabilità degli enti pubblici di cui alla legge 20.03.1975, n. 70".

Il conto in esame, per la parte attinente le competenze dell'esercizio finanziario 2002, presenta sinteticamente le seguenti risultanze:



*Manfredi*

## XIV LEGISLATURA - DISEGNI DI LEGGE E RELAZIONI - DOCUMENTI

ENTRATE

OGGETTO	Previsioni di bilancio I	Variazioni in + o in - 2	Previsioni definitive 3=1+2	Somme riscosse 4	Somme rimaste da riscuotere 5	Accertamenti 6=4+5	Differenza in + o in - 7=6-3
Entrate correnti (Tit. I-II-III)	508.141,94	+600.143,82	1.108.285,76	775.593,22	331.339,11	1.106.922,33	-1.363,43
Entrate in c/capitale (tit. IV-V-VI)	=	+163.868,21	163.868,21	70.965,39	92.902,82	163.868,21	
Entrate per partite di giro (Tit. VII)	67.397,62	+30.000	97.397,62	79.689,90	1.549,37	81.239,27	-16.158,35
<b>GENERALE ENTRATE</b>	<b>575.539,56</b>	<b>+794.012,03</b>	<b>1.369.551,59</b>	<b>926.248,51</b>	<b>425.781,30</b>	<b>1.352.029,81</b>	<b>-17.521,78</b>

USCITE

OGGETTO	Previsioni di bilancio I	Variazioni in + o in - 2	Previsioni definitive 3=1+2	Somme pagate 4	Somme rimaste da pagare 5	Impegni in + o in - 6=4+5	Differenza 7=6-3
Spese correnti (Tit. I)	919.108,89	+730.064,06	1.649.172,95	680.862,23	132.886,68	813.748,91	-835.424,04
Spese in c/capitale (Tit. II)	207.424,28	+265.373,98	472.798,26	111.520,06	255.934,27	367.454,33	-105.343,93
Estinzioni di mutui e anticipazioni (Tit. III)	=	=	=	=	=	=	=
Spese per partite di giro (Tit. IV)	67.397,62	30.000	97.397,62	78.608,69	2.630,58	81.239,27	-16.158,35
<b>GENERALE USCITE</b>	<b>1.193.930,79</b>	<b>+1.025.438,04</b>	<b>2.219.368,83</b>	<b>870.990,98</b>	<b>391.451,53</b>	<b>1.262.442,51</b>	<b>-956.926,32</b>



Dai prospetti così esposti, conformi alla situazione contabile del riepilogo del Rendiconto Finanziario, si rileva che la gestione di competenza dell'esercizio finanziario, che in sede di previsione prospettava un disavanzo finanziario di euro 618.391,23, ha registrato al termine della gestione un avanzo di euro 89.587,30 ciò in quanto a fronte di accertamenti complessivi di euro 1.352.029,81, gli impegni ammontano a euro 1.262.442,51.

Considerando la parte corrente di bilancio, il disavanzo effettivo iniziale previsto di euro 410.966,95 (previsioni entrate correnti di euro 508.141,94 contro previsioni spese correnti di euro 919.108,89) si è risolto alla fine dell'esercizio in un avanzo di euro 293.173,42 (entrate correnti accertate euro 1.106.922,33 contro spese correnti impegnate di euro 813.748,91).

Tale risultato può essere sintetizzato.

## SCOSTAMENTI RISPETTO ALLA PREVISIONE ORIGINARIA 2001

## ENTRATE CORRENTI

Cat. I	- Aliquote contributive, ecc.	€.	=		Cat. I	- Spese per gli organi istituzionali	+€.	41.860,14
Cat. II	- Quote di partecip. iscritti, ecc.	€.	=		Cat. II	- Oneri per il personale in attività di servizio	-€.	51.549,68
Cat. III	- Trasf. da parte dello Stato	+€.	271.255,15		Cat. III	- Oneri per il personale in quiescenza	€.	=
Cat. IV	- Trasf. da parte delle Regioni	+€.	7.750		Cat. IV	- Acquisto di beni e servizi	-€.	94.925,61
Cat. V	- Trasf. da parte di Comuni e Province	€.	=		Cat. V	- Prestazione istituzionali	+€.	13.148,88
Cat. VI	- Trasf. da parte di altri Enti pubblici e privati	+€.	319.288,72		Cat. VI	- Trasferimenti passivi	€.	=
Cat. VII	- Entrate per vendita beni e prestazioni servizi	€.	=		Cat. VII	- Oneri finanziari	-€.	529,69
Cat. VIII	- Redditi e proventi patrimoniali	+€.	486,52		Cat. VIII	- Oneri tributari	-€.	11.795,86
Cat. IX	- poste correttive e compensative di spese correnti	€.	=		Cat. IX	- Poste correttive e compensative di entrate correnti	€.	=
Cat. X	- Entrate non classificabili	€.	=		Cat. X	- Somme non classificabili	-€.	1.568,16
		+€.	<u>598.780,39</u>				-€.	<u>105.359,98</u>

## TOTALE

MAGGIORI ENTRATE  
MINORI USCITE

DISAVANZO PREVISTO

AVANZO PARTE CORRENTE



*[Handwritten signature]*



Per quanto attiene alle entrate, alle previsioni iniziali di lire 575.539,56 sono state apportate nel corso dell'esercizio variazioni comportanti un aumento di euro 794.012,03 dovute a maggiori entrate costituite da finanziamenti concessi dal Ministero vigilante (euro 24.863,22); dal contributo ministeriale per il PF Piante Officiali (euro 43.550), dal contributo del Mipaf per il finanziamento di assegni di ricerca (euro 185.924,48) e per il P.F. Valutazione non distruttiva (48.030,49); dai contributi del Miur per i P.F. (euro 81.600,19 P.F. Valutazione non distruttiva; euro 38.734,26 P.F. Prodotti Tipici; euro 30.987,41 P.F. Germoplasma Orticolo; euro 77.468,50 P.F. Miglioramento Qualità Fra Pe); dal Finanziamento per il P.F. Frutticoltura (euro 41.316,55) e dal contributo concesso dalla Regione Lombardia (euro 7.750); contributi dal settore privato (euro 12.394,97); convenzione Rohm and Haas (37.200); euro 1.000 per affitto immobili; euro 163.868,21 finanziamenti del Mipaf in conto capitale; euro 30.000 per maggiori partite di giro. Dalle variazioni in aumento occorre dedurre euro 30.676,25 che si era previsto di accertare nel corso del 2002 e invece la somma è stata incassata a dicembre 2001. La previsione definitiva è risultata quindi di euro 1.369.551,59

Rispetto a tale previsione, le somme accertate ammontano a euro 1.352.029,81, con un minor accertamento netto di euro 17.521,78

Per quanto riguarda le spese, le previsioni iniziali di lire 1.193.930,79, sono state incrementate durante la gestione con variazioni comportanti un aumento netto di euro 1.025.438,04 costituite da aumenti per euro 1.135.715,52 e diminuzioni per euro 110.277,48. A tali variazioni è stato fatto fronte:

a) con aumenti contemporanei all'entrata	€ 794.012,03
b) con storni fra capitoli	€ 110.277,48
c) con prelievo dell'avanzo di amministrazione	€ 121.148,53
	€ 1.025.438,04
La previsione definitiva è risultata quindi	€ 2.219.368,83

A fronte di tale previsione le somme impegnate ammontano a euro 1.262.442,51, con una differenza netta in meno di euro 956.926,32, costituita essenzialmente da economie di bilancio.

La gestione di competenza ha dato luogo a residui attivi per euro 425.781,30 e residui passivi per euro 391.451,53, che trovano la loro composizione nei prospetti sotto riportati.

Per quanto concerne il conto dei residui attivi e passivi relativi agli anni 2001 e precedenti, in carico al primo gennaio 2002, tenuto conto delle variazioni per migliori accertamenti, delle riscossioni e dei pagamenti intervenuti nel corso della gestione ed illustrati negli appositi elenchi allegati al consuntivo, presenta alla chiusura dell'esercizio le risultanze di cui appresso:



<b>RESIDUI ATTIVI</b>	
Carico al 01.01.2002	+€ 736.934,77
- Aumenti	
- Diminuzioni	- € <u>70.714,13</u>
	€ 666.220,64
Riscossi nell'anno 2002	-€ <u>172.542,24</u>
Rimasti da riscuotere	€ <u>493.678,40</u>
Di competenza dell'anno 2002	+€ <u>425.781,30</u>
<b>CARICO AL 31.12.2002</b>	+€ <u>919.459,70</u>
<b>RESIDUI PASSIVI</b>	
Carico al 01.01.2002	+€ 227.784,53
- Aumenti	
- Diminuzioni	-€ <u>29.727,49</u>
	€ 198.057,04
Pagati nell'anno 2002	-€ <u>186.765,22</u>
Rimasti da pagare	+€ <u>11.291,82</u>
Di competenza dell'anno 2002	+€ <u>391.451,53</u>
<b>CARICO AL 31.12.2002</b>	+€ <u>402.743,35</u>



Da quanto sopra esposto risulta pertanto la seguente situazione finale:

AVANZO DI CASSA AL 01.01.2002		+ 400.178,05
<b>RISCOSSIONI</b>		
Competenza	€ 926.248,51	
Residui 2001 e precedenti	<u>€ 172.542,24</u>	1.098.790,75
<b>PAGAMENTI</b>		
Competenza	€ 870.990,98	
Residui 2001 e precedenti	€ 186.765,22	- € 1.057.756,20
AVANZO DI CASSA AL 31.12.2002		<u>+ € 441.212,60</u>
FONDO DI CASSA AL 31.12.2002		€ 441.212,60
<b>RESIDUI ATTIVI</b>		
Anno 2002	€ 425.781,30	
Anno 2001 e precedenti	<u>€ 493.678,40</u>	919.459,70
<b>RESIDUI PASSIVI</b>		
Anno 2002	€ 391.451,53	€ 402.743,35
Anno 2001 e precedenti	<u>€ 11.291,82</u>	€ 516.716,35
<b>DIFFERENZA</b>		<u>€ 957.928,95</u>
AVANZO DI AMMINISTRAZIONE AL 31.12.2002		



*Andreas*

P.F. MIUR PRODOTTI TIPICI "53"	12.805,79
P.F. LISTE VARIETALI "54"	4.181,66
P.F. MIUR GERMOPLASMA "55"	25.291,53
P.F. PIANTE OFFICINALI 3 ANNO "57"	43.220,90
REGIONE LOMBARDIA "69"	6.367,60
REGIONE LOMBARDIA "80"	38.923,23
CONVENZIONE ROHM AND HAAS "83"	64.654,23
P.F. AGRUMICOLTURA "90"	17.420,47
P.F. MIUR VALUTAZ. NON DISTRUTTIVA "91"	68.373,59
P.F. MIGLIORAMENTO QUALITA' FRA PE "92"	65.182,73
P.F. FRUTTICOLTURA 7 ANNO "93"	24.423,67
CONTRUTO MIPAF ASSEGNI DI RICERCA "94"	182.051,18
P.F. MIPAF VALUTAZ. NON DISTRUTTIVA "95"	43.452,47
AVANZO	596.349,05
TFR ACCANTONATO	19.375,57
TFR ANNO	774,69
FONDO VINCOLATO MINISTERO TESORO	39.360,75
TOTALE AVANZO VINCOLATO	<b>655.860,06</b>
AVANZO DA RIPARTIRE	302.068,89
TOTALE AVANZO	<b>957.928,95</b>



Di detto avanzo di amministrazione solo una parte € 302.068,89 è liberamente utilizzabile nell'esercizio successivo. Essa è costituita da economie e da maggiori accertamenti. La differenza (pari a € 655.860,06), da intendere come avanzo vincolato, è costituita dalle somme indicate nella tabella che precede.

Il Fondo per il T.F.R., tenuto contabilmente secondo le ultime direttive ministeriali (circolare n. 39 del 29.09.1995 del M.I.R.A.A.F. e successivi chiarimenti in via breve), € 20.150,26, di cui € 19.375,57 relativo agli anni precedenti e € 774,69 quota di esercizio. L'avanzo comprende anche il fondo accantonato a fine anno 2002 in adempimento al decreto del Ministero dell'Economia e Finanze 29 novembre 2002.

RIEPILOGO GESTIONE FINANZIARIA 2002

	ENTRATE			USCITE		
	Somme accertate	Somme riscosse	Somme rimaste da riscuotere	Somme impegnate	Somme pagate	Somme rimaste da pagare
Gestione competenze						
Entrate	1.352.029,81	926.248,51	425.781,30	1.262.442,51	870.990,98	391.451,53
Gestione residui attivi	666.220,64	172.542,24	493.678,40	198.057,04	186.765,22	11.291,82
Fondo cassa al 01.01.2002	400.178,05	400.178,05	=	=	441.212,60	=
				Avanzo di amministrazione al 31.12.2002		
				957.928,95	=	=
TOTALI	<u>2.418.428,50</u>	<u>1.498.968,80</u>	<u>919.459,70</u>	<u>2.418.428,50</u>	<u>1.498.968,80</u>	<u>402.743,35</u>



*Handwritten signature*

Le risultanze della gestione patrimoniale complessiva sono le seguenti:

	Situazione al 31.12.2001	Variazioni		Situazione al 31.12.2002
		in aumento	in diminuzione	
ATTIVITÀ	4.867.192,38	388.808,04	146,11	5.255.854,31
PASSIVITÀ	4.327.651,83	22.862,85	2.478,31	4.546.036,37
AVANZO ECON. ESERCIZI PRECEDENTI		539.540,55		
AVANZO ECONOMICO DELL'ESERCIZIO		170.277,39		


L'AVANZO ECONOMICO DI € 170.277,39 trova riscontro nel conto economico.

Tutto ciò premesso, si osserva:

- 1) l'avanzo di amministrazione, che alla fine del precedente esercizio 2001 ammontava a € 909.328,26, è stato accertato alla chiusura dell'esercizio 2002 in euro 957.928,95;
- 2) l'avanzo di cassa accertato al 31.12.2001 in euro 400.178,05, presenta alla fine dell'esercizio 2002 un saldo di euro 441.212,60. Tale importo concorda con quelli comunicati dal Tesoriere-Cassiere dell'Istituto e con la situazione presentata alla chiusura dell'esercizio attraverso il registro di cassa.



1) <u>SITUAZIONE DI CASSA</u>			
Avanzo di cassa al 31.12.2001			+ € 400.178,05
Riscossioni			
- in conto residui	€ 172.542,24		€ 1.098.790,75
- in conto competenza	€ 926.248,51		€ 1.498.968,80
<b>TOTALE RISCOSSIONI</b>			
	€ 186.765,22		- € 1.057.756,20
	€ 870.990,98		€ 441.212,60
AVANZO DI CASSA AL 31.12.2002			
AVANZO FINANZIARIO AL 31.12.2002			
2) <u>SITUAZIONE FINANZIARIA</u>			
Totale entrate accertate		€ 1.352.029,81	
Totale uscite impegnate		- € 1.262.442,51	
		89.587,30	
3) <u>SITUAZIONE AMMINISTRATIVA</u>			
Avanzo di cassa al 31.12.2002			+ € 441.212,60
residui attivi da riscuotere: anni precedenti dell'anno		€ 493.678,40	+ € 919.459,70
		€ 425.781,30	
residui passivi da pagare: anni precedenti dell'anno		€ 11.291,82	
		€ 391.451,53	+ € 402.743,35
AVANZO DI AMMINISTRAZIONE AL 31.12.2002			€ 957.928,95
4) <u>DIMOSTRAZIONE AVANZO DI AMMINISTRAZIONE</u>			
residui attivi anno 2001 e precedenti rettificati		€ 666.220,64	
residui passivi anno 2001 e precedenti rettificati		€ 198.057,04	
differenza		€ 468.163,60	
Fondo cassa al 01/01/2002		€ 400.178,05	
AVANZO DI AMMINISTRAZIONE AL 31.12.2001 rettificato		€ 868.341,65	
AVANZO FINANZIARIO AL 31.12.2002		€ 89.587,30	
AVANZO DI AMMINISTRAZIONE AL 31.12.2002			€ 957.928,95



PER COPIA CONFORME

ALL'ORIGINALE


30 OTT 2003

Milano, li .....

IL DIRETTORE

(Prof. GIUSEPPE CRIVELLI)

IL COMMISSARIO  
DI MARCO LAMONICA



**I.V.T.P.A.**ISTITUTO SPERIMENTALE PER LA VALORIZZAZIONE  
TECNOLOGICA DEI PRODOTTI AGRICOLI

Via G. Venezian, 26 - 20133 MILANO

Telefoni: Direzione 02.2663741  
Centralino 02.239557.01  
Telefax: 02.2365377

Codice Fiscale e Partita IVA: 03116050158

**Delibera Commissariale n. 24/03**

Il Commissario dell'I.V.T.P.A.

VISTO il decreto di nomina n. 683 del 22/2/2001 che gli conferisce poteri di ordinaria e straordinaria amministrazione;

VISTO il D.P.R. 23/11/1967 n° 1318 ed in particolare l'art.37;

VISTO il D.P.R. 18/12/1979 n°696 ed in particolare gli artt. 32, 33, 34, 35, 36, 37 relativi alla composizione, preparazione ed approvazione del conto consuntivo;

VISTO lo schema del conto consuntivo per l'anno 2002 predisposto dall'Amministrazione dell'I.V.T.P.A.;


VISTA la relazione amministrativa al conto consuntivo 2002;

VISTA la relazione del Collegio dei Revisori dei Conti, nella quale si esprime parere favorevole all'approvazione del consuntivo stesso,

d e l i b e r a

di approvare il conto consuntivo dell'Istituto Sperimentale per la Valorizzazione Tecnologica dei Prodotti Agricoli per l'anno 2002 e dispone l'inoltro della presente delibera e del documento contabile al Ministero Vigilante per la prescritta approvazione.

Milano, 10.06.2003

IL COMMISSARIO STRAORDINARIO  
(Dr. Marco Lamonica)PER COPIA CONFORME  
ALL'ORIGINALE

30 GIU 2003

Milano, li .....

IL DIRETTORE  
(Prof. GIUSEPPE CRVELLI)





**RELAZIONE  
DEL COLLEGIO DEI REVISORI**



## VERBALE 118



Il giorno 29 del mese di maggio 2003 si è riunito il Collegio dei revisori dei conti dell'Istituto Sperimentale per la Valorizzazione Tecnologica dei prodotti Agricoli, nelle persone del Dr. Giorgio Danieli, Presidente, del dr. Mario Pulimanti e del dr. Lorenzo Forte, componenti, per la verifica di cassa e del fondo economato, al 29.05.2003, per l'esame a campione dei mandati emessi nel corso dell'esercizio, nonché delle determinazioni adottate dal commissario straordinario per la gestione dell'Ente.

La situazione di cassa, alla data del 29 maggio 2003, si compendia nelle seguenti cifre:

	Conto residui	Conto competenza	Totale
Fondo cassa al 01.01.2003	+441.212,60	=	+441.212,60
Riscossioni	+112.556,75	+250.149,68	+362.706,43
Pagamenti	<u>-184.435,65</u>	<u>-259.446,01</u>	<u>-443.881,66</u>
	<u>+369.333,70</u>	<u>-9.296,33</u>	<u>+360.037,37</u>

Il saldo contabile pari a Euro 360.037,37 concorda con quello dell'Istituto cassiere BANCA INTESA S.p.A., tenuto conto che risultano mandati non pagati per un importo di Euro 563,85.

L'Istituto risulta intestatario di due c/c aperti presso la locale sezione di Tesoreria provinciale dello Stato di Milano (un c/c fruttifero ed uno infruttifero). L'attivo del conto corrente infruttifero al 31.03.2003 è risultato essere pari a Euro 273.241,58, mentre quello fruttifero pari a Euro 8.921,48 secondo l'ultima comunicazione della citata Tesoreria Provinciale protocollata al n. 606 del 07.05.2003.

Il fondo economale la cui dotazione annua è pari a Euro 1.549,37, gestito dalla sig.ra Rossi Maria, ausiliaria di amministrazione (autorizzata con Delibera Commissariale n. 152 del 23 ottobre 2000), alla data odierna ammonta a Euro 1.213,64 (ultimo mandato di reintegro n. 366 dell'08.05.2003).

*h w g*

Sono state esaminate le delibere commissariali dal n. 1 al n. 16 e non è stata formulata alcuna particolare osservazione in merito.

Sono stati verificati i mandati dal n. 1 al n. 318 con la relativa documentazione.

Le forniture di cui alle fatture sottoelencate sono state effettuate al di fuori della Consip in quanto la medesima ha notificato l'avvenuta registrazione dell'I.V.T.P.A. in data 28.03.2003 tra gli enti che possono avvalersi della citata convenzione Consip:

- n. 1-99 00179 del 17.01.2003 pagata con mandato n. 65 del 24.02.2003;
- n. 1-99 00066 dell'8.01.2003 pagata con mandato n. 66 del 24.02.2003;
- n. 7 del 14.02.2003 pagata con mandato n. 71 del 24.02.2003;
- n. 194 del 04.03.2003 pagata con mandato n. 160 del 05.03.2003;
- n. 155 del 15.01.2003 pagata con mandato n. 202 del 12.03.2003;
- n. 32 del 31.01.2003 pagata con mandati n. 206,207,208 del 12.03.2003;
- n. 37 del 31.01.2003 pagata con mandato n. 209 del 12.03.2003;
- n. 896 del 28.01.2003 pagata con mandato n. 265 del 07.04.2003;
- n. 66 del 28.02.2003 pagata con mandato n. 267 del 07.04.2003;
- n. 2147 del 27.02.2003 pagata con mandato n. 305 del 16.04.2003
- n. 311 del 04.04.2003 (buono d'ordine n. 5221/220 del 27.03.2003) pagata con mandato n. 312 del 16.04.2003.

IL COLLEGIO DEI REVISORI DEI CONTI

*[Signature]*  
*[Signature]*  
Marco Pulicella



PER COPIA CONFORME  
ALL'ORIGINALE

Milano, il 30 GIUGNO 2003

IL DIRETTORE  
(Prof. GIUSEPPE CAVELLI)

*[Signature]*

## RELAZIONE

Il Collegio dei revisori dei conti, nelle persone del dr. Giorgio Danieli, Presidente, del dr. Lorenzo Forte e dr. Mario Pulimanti, componenti, ha proceduto, in adempimento all'incarico ricevuto, all' esame del conto consuntivo 2002 sulla base delle scritture contabili e della relativa documentazione, inviate agli scriventi dall'I.V.T.P.A. di Milano.

Il documento in parola è predisposto sulla base delle poste iniziali del bilancio di previsione relativo all'anno 2002, che, per le entrate di competenza, ammontavano a € 575.539,56 ed a € 1.193.930,79 per le spese di competenza, determinando un disavanzo finanziario di 618.391,23 da coprire con l'avanzo di amministrazione.

Con tre provvedimenti di variazioni, il bilancio di previsione 2002 si è attestato a € 1.369.551,59 di entrata ed a € 2.219.368,83 per la spesa, con un disavanzo di € 849.817,24, coperto dall'avanzo di amministrazione accertato definitivamente per il 2001 in € 909.328,26.

Tali variazioni, esaustivamente dettagliate nella relazione del Commissario, possono riassumersi nelle seguenti cifre riferite alle previsioni:



*[Handwritten signature]*

	Previsioni iniziali di competenza	Variazioni	Previsioni definitive di competenza
Avanzo di amministrazione	638.541,40	+240.786,76	909.328,26
Entrate contributive	=	=	=
Entrate derivanti da trasferimenti correnti	507.109,03	+599.143,82	1.106.252,85
Entrate per alienazione di beni patrimoniali e riscossione di crediti	=	=	=
Entrate derivanti da trasferimenti in conto capitale	=	+163.868,21	163.868,21
Altre entrate	1.032,91	1.000	2.032,91
Entrate per : partite di giro	67.397,62	30.000	97.397,62
Totale	575.539,56	+794.012,03	1.369.551,59
Disavanzo finanziario	618.391,23	+231.426,01	849.817,24
Totale generale a pareggio	1.193.930,79	+1.025.438,04	2.219.368,83
Spese correnti	919.108,89	+730.064,06	1.649.172,95
Spese in conto capitale	207.424,28	+265.373,98	472.798,26
Estinzioni di prestiti e di anticipazioni	=	=	=
Spese per partite di giro	67.397,62	30.000	97.397,62
Totale a pareggio	1.193.930,79	+1.025.438,04	2.219.368,83



u

*[Handwritten signature]*

La gestione di competenza dell'esercizio finanziario 2002, che aveva inizialmente previsto un disavanzo finanziario di € 618.391,23, ha registrato, alla fine dell'esercizio, un avanzo di € 89.587,30, in quanto a fronte di accertamenti per € 1.352.029,81 si sono avuti impegni per € 1.262.442,51

La gestione del 2002 si compendia nelle seguenti risultanze contabili:

Gestione di competenza

Accertamenti	1.352.029,81
Riscossioni	<u>926.248,51</u>
Rimasti da riscuotere	<u>425.781,30</u>
Impegni	1.262.442,51
Pagamenti	<u>870.990,98</u>
Rimasti da pagare	<u>391.451,53</u>

Gestione dei residui

Residui attivi iniziali	736.934,77
Variazioni	-70.714,13
Riscossioni	<u>-172.542,24</u>
Residui attivi finali	<u>493.678,40</u>
Residui passivi iniziali	227.784,53
Variazioni	-29.727,49
Pagamenti	<u>-186.765,22</u>
Residui passivi finali	<u>11.291,82</u>



*Handwritten signature and initials.*



che danno luogo ai seguenti risultati differenziali:

Accertamenti		1.352.029,81
Impegni		<u>1.262.442,51</u>
Avanzo		+89.587,30
Fondo di cassa		400.178,05
Residui attivi rettificati		666.220,64
Residui passivi rettificati		<u>-198.057,04</u>
Avanzo di amministrazione al 31 dicembre 2002		<u>+957.928,95</u>

Gestione di cassa

Fondo di cassa iniziale		+400.178,05
Riscossioni		
in conto competenza	926.248,51	
in conto residui	<u>172.542,24</u>	+1.098.790,75
Pagamenti		
in conto competenza	870.990,98	
in conto residui	<u>186.765,122</u>	-1.057.756,20
Avanzo finale di cassa		441.212,60

Tale situazione concorda con le risultanze dell'estratto conto a fine esercizio rilasciato dall'Istituto cassiere.

*h* 



La situazione complessiva dei residui si rappresenta nelle seguenti cifre:

	Residui provenienti da esercizi precedenti	Residui della gestione di competenza	Totale
Residui attivi	493.678,40	425.781,30	919.459,70
Residui passivi	<u>11.291,82</u>	<u>391.451,53</u>	<u>402.743,35</u>
	Consistenza dei residui al 31.12.01	Consistenza dei residui al 31.12.02	Differenze
Residui attivi	736.934,77	919.459,70	+182.524,93
Residui passivi	<u>227.784,53</u>	<u>402.743,35</u>	<u>+174.958,82</u>

L'incidenza della gestione dei residui sulla gestione complessiva dell'Istituto è pur sempre notevole, ma rispecchia proprio la natura del bilancio, quale bilancio di competenza. L'IVTPA ha inoltre provveduto con delibera n.78 del 31/12/2002 ad eliminare o ridurre i residui attivi e passivi non più realizzabili o non dovuti, nel rispetto di quanto previsto dalla normativa vigente. E' da evidenziare che i residui attivi risultanti dalla gestione 2002, pari a € 425.781,30, vanno riferiti, per lo più, a importi da introitare in attuazione di progetti di ricerca approvati e finanziati dal Miur e dal Mipaf.

Il conto economico ed il conto patrimoniale, redatti in conformità allo schema tipo di cui al D.P.R. 18 dicembre 1979, n. 696, danno luogo ai seguenti risultati:

- il conto economico conclude con un avanzo di € 170.277,39;
- gli ammortamenti e deperimenti degli immobili (€ 42.651,03), sono stati determinati sulla base delle percentuali di cui al decreto del Ministro delle Finanze del 31 dicembre 1988, pubblicato sulla Gazzetta Ufficiale n. 27 del 1989. Tali ammortamenti fanno lievitare l'ammontare del corrispondente Fondo nell'anno da € 4.080.491,73 a € 4.123.142,76 causa l'incremento degli investimenti nelle immobilizzazioni tecniche.




Premesso tutto quanto esposto, il Collegio dei revisori da atto che la gestione finanziaria del 2002 è stata condotta correttamente ed attesta che le risultanze del rendiconto corrispondono a quelle della contabilità, e che, i residui attivi e passivi accertati a fine esercizio, come da elenco allegato al bilancio, trovano la loro giustificazione formale e sostanziale.

Nel far propri i contenuti della relazione amministrativa al conto consuntivo, il Collegio dei revisori esprime il proprio parere favorevole all'approvazione dei documenti contabili in esame.

Fatto, letto e sottoscritto.

IL COLLEGIO DEI REVISORI DEI CONTI


  
Mario Pulimanti



PER COPIA CONFORME  
ALL'ORIGINALE

Milano, il 30 GIU 2003

IL DIRETTORE  
(Prof. GIUSEPPE CRIVELLI)




## SITUAZIONE AMMINISTRATIVA

Responsabile di Funzione : VALORIZZAZIONE TECNOLOGICA DEI PRODOTTI AGRICOLI 2000


	GESTIONE		
	RESIDUI	COMPETENZA	TOTALE
FONDO DI CASSA AL 1 GENNAIO .....			400.179,05
RISCOSSIONI .....	172.542,24	926.248,51	1.098.790,75
PAGAMENTI .....	186.765,22	870.990,98	1.057.756,20
FONDO CASSA AL 31 DICEMBRE .....			441.212,60
PAGAMENTI per azioni esecutive non regolarizzate al 31 dicembre .....			0,00
DIFFERENZA .....			441.212,60
RESIDUI ATTIVI .....	493.678,40	425.781,30	919.459,70
RESIDUI PASSIVI .....	11.291,82	391.451,53	402.743,35
DIFFERENZA .....			516.716,35
AVANZO (-) o DISAVANZO (-) .....			957.928,98

Molau ..... 30 GIU 2003

IL SEGRETARIO  


IL RESPONSABILE DEL SERVIZIO FINANZIARIO

IL RAPPRESENTANTE LEGALE



**VALORIZZAZIONE TECNOLOGICA DEI PRODOTTI AGRICOLI**

Data Elaborazione 28-05-2003

Pagina 1

**SITUAZIONE PATRIMONIALE AL 31/12/2002**

ATTIVITA'	CONSISTENZE		DIFFERENZE	
	AL 01/01	AL 31/12	IN PIU'	IN MENO
<b>DISPONIBILITA LIQUIDE</b>				
Casse	0,00	0,00	0,00	0,00
Banche	400.178,05	441.212,60	41.034,55	0,00
Conti correnti postali	0,00	0,00	0,00	0,00
Altri conti correnti	0,00	0,00	0,00	0,00
	400.178,05	441.212,60	41.034,55	0,00
<b>RESIDUI ATTIVI</b>				
Crediti verso lo Stato ed altri enti	735.219,35	917.547,12	182.327,77	0,00
Crediti verso iscritti, soci e terzi contribuenti	0,00	0,00	0,00	0,00
Crediti verso acquirenti, utenti ecc.	19,94	363,21	343,27	0,00
Crediti diversi	1.695,48	1.549,37	0,00	146,11
	736.934,77	919.459,70	182.671,04	146,11
<b>CREDITI BANCARI E FINANZIARI</b>				
Depositi vincolati	0,00	0,00	0,00	0,00
Mutui ed anticipazioni attive	0,00	0,00	0,00	0,00
Crediti per annualita, semestralita, ecc scontate a terzi	0,00	0,00	0,00	0,00
Prestiti al personale	0,00	0,00	0,00	0,00
Crediti verso gestioni autonome	0,00	0,00	0,00	0,00
Depositi cauzionali	0,00	0,00	0,00	0,00
Crediti diversi bancari e finanziari	0,00	0,00	0,00	0,00
	0,00	0,00	0,00	0,00
<b>RIMANENZE ATTIVE DI ESERCIZIO</b>				
Rimanenze di prodotti	0,00	0,00	0,00	0,00
Rimanenze di materie prime e materiali di consumo	0,00	0,00	0,00	0,00
Rimanenze di viveri	0,00	0,00	0,00	0,00
Rimanenze diverse	0,00	0,00	0,00	0,00
Risconti attivi	0,00	0,00	0,00	0,00
	0,00	0,00	0,00	0,00
<b>INVESTIMENTI MOBILIARI</b>				
Partecipazioni azionarie	0,00	0,00	0,00	0,00

## VALORIZZAZIONE TECNOLOGICA DEI PRODOTTI AGRICOLI

Data Elaborazione 28-05-2003

Pagina 2

## SITUAZIONE PATRIMONIALE AL 31/12/2002

ATTIVITA'	CONSISTENZE		DIFFERENZE	
	AL 01/01	AL 31/12	IN PIU'	IN MENO
Conferimenti e quote in altri enti	0,00	0,00	0,00	0,00
Titoli emessi o garantiti dallo Stato ed assimilati	0,00	0,00	0,00	0,00
Obbligazioni e cartelle fondarie	0,00	0,00	0,00	0,00
Buoni postali	0,00	0,00	0,00	0,00
Altri titoli di credito	0,00	0,00	0,00	0,00
	0,00	0,00	0,00	0,00
<b>IMMOBILI</b>				
Edifici	1.421.700,85	1.421.700,85	0,00	0,00
Costruzioni in corso	0,00	0,00	0,00	0,00
Dritti reali	0,00	0,00	0,00	0,00
Terreni	0,00	0,00	0,00	0,00
	1.421.700,85	1.421.700,85	0,00	0,00
<b>IMMOBILIZZAZIONI TECNICHE</b>				
Impianti, attrezzature e macchinari	1.867.047,74	2.015.055,85	148.008,11	0,00
Automezzi	0,00	0,00	0,00	0,00
Mobili e macchine di ufficio	199.622,52	204.753,42	6.130,90	0,00
Bestiame	0,00	0,00	0,00	0,00
Materiale bibliografico	242.708,45	253.671,89	10.963,44	0,00
	2.309.378,71	2.473.481,16	165.102,45	0,00
<b>ALTRI COSTI PLURIENNALI</b>				
Spese di costituzione, ampliamento e riorganizzazione	0,00	0,00	0,00	0,00
Costi e perdite emissione prestiti	0,00	0,00	0,00	0,00
Costi pluriennali diversi	0,00	0,00	0,00	0,00
	0,00	0,00	0,00	0,00
<b>TOTALE ATTIVITA'</b>	<b>4.867.192,38</b>	<b>5.255.854,31</b>	<b>388.661,93</b>	<b>146,11</b>

**VALORIZZAZIONE TECNOLOGICA DEI PRODOTTI AGRICOLI**

Data Elaborazione 28-05-2003

Pagina 3

**SITUAZIONE PATRIMONIALE AL 31/12/2002**

PASSIVITA'	CONSISTENZE		DIFFERENZE	
	AL 01/01	AL 31/12	IN PIU'	IN MENO
<b>DEBITI DI TESORERIA</b>				
Anticipazioni del tesoriere	0,00	0,00	0,00	0,00
Scoperti di conto corrente	0,00	0,00	0,00	0,00
	0,00	0,00	0,00	0,00
<b>RESIDUI PASSIVI</b>				
Debiti verso lo Stato ed altri enti	1.549,37	2.630,58	1.081,21	0,00
Debiti verso iscritti, soci e terzi per prestazioni dovute	0,00	0,00	0,00	0,00
Debiti verso fornitori	203.057,37	379.413,29	176.355,92	0,00
Debiti verso terzi per prestazioni ricevute	20.009,86	17.843,20	0,00	2.166,66
Debiti diversi	3.167,93	2.856,28	0,00	311,65
	227.784,53	402.743,35	174.937,13	2.478,31
<b>DEBITI BANCARI E FINANZIARI</b>				
Mutui ed anticipazioni passive	0,00	0,00	0,00	0,00
Obbligazioni in circolazione	0,00	0,00	0,00	0,00
Debiti verso il personale per depositi	0,00	0,00	0,00	0,00
Debiti verso gestioni autonome	0,00	0,00	0,00	0,00
Debiti diversi bancari e finanziari	0,00	0,00	0,00	0,00
	0,00	0,00	0,00	0,00
<b>RIMANENZE PASSIVE DI ESERCIZIO</b>				
Riserve tecniche	0,00	0,00	0,00	0,00
Risconti passivi	0,00	0,00	0,00	0,00
	0,00	0,00	0,00	0,00
<b>FONDI DI ACCANTONAMENTO VARI</b>				
Fondo liquidazione indennita anzianita personale	19.375,57	20.150,26	774,69	0,00
Fondo imposte e tasse	0,00	0,00	0,00	0,00
Fondi rischi	0,00	0,00	0,00	0,00
Fondi per accantonamenti diversi	0,00	0,00	0,00	0,00
	19.375,57	20.150,26	774,69	0,00
<b>POSTE RETTIFICATIVE DELL ATTIVO</b>				
Fondo svalutazione crediti	0,00	0,00	0,00	0,00

**VALORIZZAZIONE TECNOLOGICA DEI PRODOTTI AGRICOLI**

Data Elaborazione 28-05-2003

Pagina 4

**SITUAZIONE PATRIMONIALE AL 31/12/2002**

PASSIVITA'	CONSISTENZE		DIFFERENZE	
	AL 01/01	AL 31/12	IN PIU'	IN MENO
Fondo svalutazione titoli e partecipazioni	0,00	0,00	0,00	0,00
Fondo ammortamento immobili	690.760,47	733.417,50	42.651,03	0,00
Fondo ammortamento impianti, attrezzature e macchinari	3.082.645,70	3.082.645,70	0,00	0,00
Fondo ammortamento automezzi, mobili e macchinari di ufficio	307.079,56	307.079,56	0,00	0,00
	4.080.491,73	4.123.142,76	42.651,03	0,00
<b>TOTALE PASSIVITA'</b>	4.327.651,83	4.546.036,37	220.862,85	2.478,31



## XIV LEGISLATURA - DISEGNI DI LEGGE E RELAZIONI - DOCUMENTI

Data Elaborazione 28-05-2003  
Pagina 5

## VALORIZZAZIONE TECNOLOGICA DEI PRODOTTI AGRICOLI

## SITUAZIONE PATRIMONIALE AL 31/12/2002

ATTIVITA'	CONSISTENZE		DIFFERENZE		PASSIVITA'	CONSISTENZE		DIFFERENZE	
	AL 01/01	AL 31/12	IN PIU'	IN MENO		AL 01/01	AL 31/12	IN PIU'	IN MENO
<b>TOTALE ATTIVITA'</b>	4.327.551,83	4.546.036,37	222.862,85	2.478,31	<b>TOTALE PASSIVITA'</b>	4.327.551,83	4.546.036,37	222.862,85	2.478,31
<b>DEFICIT PATRIMONIALE</b>					<b>PATRIMONIO NETTO</b>				
Disavanzo economico esercizi precedenti	0,00	0,00	0,00	0,00	Fondo di dotazione	0,00	0,00	0,00	0,00
Disavanzo economico dell'esercizio	0,00	0,00	0,00	0,00	Riserve obbligatorie	0,00	0,00	0,00	0,00
					Riserve facoltative	0,00	0,00	0,00	0,00
					Fondo di rivalutazione conguaglio monetario	0,00	0,00	0,00	0,00
					Avanzo economico esercizi precedenti	539.540,55	539.540,55	0,00	0,00
					Avanzo economico dell'esercizio	0,00	170.277,39	170.277,39	0,00
						539.540,55	709.817,94	170.277,39	0,00
<b>TOTALE A PAREGGIO</b>	4.867.192,38	5.255.854,31	388.661,94	146,11	<b>TOTALE A PAREGGIO</b>	4.867.192,38	5.255.854,31	388.661,94	146,11
<b>CONTI DI ORDINE</b>					<b>CONTI DI ORDINE</b>				
Valori di terzi depositati a cauzione a garanzia acc.	0,00	0,00	0,00	0,00	Valori di terzi depositati a cauzione a garanzia ecc.	0,00	0,00	0,00	0,00
Conti diversi	0,00	0,00	0,00	0,00	Conti diversi	0,00	0,00	0,00	0,00
						0,00	0,00	0,00	0,00



## CONTO ECONOMICO PER L'ESERCIZIO (II parte)

Pagina 2

ENTRATA	Competenza	SPESA	Competenza
<b>A ) ENTRATE ACCERTATE IN PRECEDENTI ESERCIZI DI PERTINENZA DELL'ESERCIZIO</b>		<b>A ) SPESE DI COMPETENZA, IMPEGNATE IN PRECEDENTI ESERCIZI</b>	
- Contributi o premi per le prestazioni istituzionali	0,00	- Rimanenze iniziali di prodotti	0,00
- Trasferimenti (contributi, oblazioni, ecc.)	0,00	- Materie prime e materiali di consumo viventi	0,00
- Redditi e proventi patrimoniali	0,00	- Risconti iniziali di spese per locazioni ed utenze	0,00
- Vendita di prodotti e di materiali diversi	0,00	- Spese per servizi esterni	0,00
- Vendita di pubblicazioni	0,00	- Spese diverse di amministrazione	0,00
- Prestazioni di particolari servizi	0,00	- Spese per trasferimenti	0,00
- Ricavi pluriennali	0,00	- Oneri finanziari	0,00
- Scorte di magazzino	0,00	- Spese diverse (avanzo ammortizzato)	0,00
<b>B ) PRODUZIONI E MOVIMENTI INTERNI</b>		- Costi pluriennali	0,00
- Prodotti in natura impianti ed altre immobilizzazioni ottenuti con mezzi propri da capitalizzare	0,00	<b>B ) PRODUZIONI E MOVIMENTI INTERNI</b>	
<b>C ) TRASFERIMENTI ATTIVI IN NATURA (Oblazioni, lasciti, donazioni in natura)</b>		- Oneri in natura	0,00
- Idem	0,00	<b>C ) TRASFERIMENTI PASSIVI IN NATURA (Contributi, concorsi, soccorsi e oblazioni in natura)</b>	
<b>D ) VARIAZIONI PATRIMONIALI STRAORDINARIE</b>		- Idem	0,00
- Sopravvenienze attive	165.102,45	<b>D ) AMMORTAMENTI E DEPERIMENTI</b>	
- Insussistenze passive	29.727,49	- Immobili	42.651,03
- Acquisizioni patrimoniali	0,00	- Impianti, attrezzature e macchinari	0,00
<b>E ) SPESE IMPEGNATE DI COMPETENZA DI SUCCESSIVI ESERCIZI</b>		- Autovetture, motoveicoli e simili	0,00
- Idem	0,00	- Diversi	0,00
		<b>E ) SVALUTAZIONI E DEPREZZAMENTI</b>	
		- Svalutazione crediti	0,00
		- Svalutazione titoli	0,00
		- Deprezzamento immobili, impianti, macchinari	0,00
		- Eliminazione impianti ed altre immobilizzazioni non ammortizzate	0,00
		<b>F ) ACCANTONAMENTI PER ONERI PRESUNTI DI COMPETENZA</b>	
		- Imposte e tasse da regolare	0,00
		- Altri oneri da definire	0,00
		- Accantonamenti diversi	0,00
		- Accantonamenti a fondo rischi	0,00
		<b>G ) QUOTA DELL'ESERCIZIO PER L'ADEGUAMENTO DEL FONDO INDENNITA' ANZIANITA' PERSONALE</b>	
		- Idem	774,69
		<b>H ) VARIAZIONI PATRIMONIALI STRAORDINARIE</b>	
		- Sopravvenienze passive	203.586,12
		- Insussistenze attive	70.714,13
		- Eccedenza delle spese impegnate sulle entrate accertate (c/capitale)	0,00
<b>TOTALE ENTRATE (II)</b>	194.829,94	<b>TOTALE SPESE (II)</b>	317.725,97
<b>TOTALE GENERALE ENTRATE (I + II)</b>	1.301.752,27	<b>TOTALE GENERALE SPESE (I + II)</b>	1.131.474,88
DISAVANZO ECONOMICO		AVANZO ECONOMICO	170.277,39
<b>TOTALE A PAREGGIO</b>	1.301.752,27	<b>TOTALE A PAREGGIO</b>	1.301.752,27

**I.V.T.P.A.**ISTITUTO SPERIMENTALE PER LA VALORIZZAZIONE  
TECNOLOGICA DEI PRODOTTI AGRICOLI

Via G. Venezian, 26 - 20133 MILANO

Telefoni: Direzione 02.2663741  
Centralino 02.239557.01  
Telefax 02 2365377

Codice Fiscale e Partita IVA 03116050158

**RELAZIONE SULL'ATTIVITA' SVOLTA NEL 2002****1 INTRODUZIONE**

Nel 2002 l'attività ordinaria è stata realizzata secondo i programmi approvati dal MiPAF (Ministero delle Politiche Agricole e Forestali).

L'attività straordinaria, riguardante ricerche specifiche relative a Progetti Finalizzati dal Ministero è risultata particolarmente impegnativa per il numero di temi presi in considerazione.

Tuttavia l'attività svolta è stata coronata da risultati le cui ricadute consentiranno sicuri vantaggi ai prodotti.

La sperimentazione è stata incentrata sulla valorizzazione della produzione ortofrutticola, sia nell'ambito della trasformazione industriale, sia in quello del mercato fresco.

Le ricerche si sono avvalse di tecnologie avanzate alcune delle quali messe a punto in corso di studio presso l'Istituto.

**1.1 AREE DI RICERCA**

L'attività di ricerca ordinaria e straordinaria si è sviluppata nell'ambito di due grandi indirizzi operativi interessanti i prodotti freschi ed i prodotti trasformati.

1.1.1. I temi di ricerca afferenti i prodotti ortofrutticoli freschi riguardano:

- a) metodologie di valutazione della qualità;
- b) influenza del grado di maturazione alla raccolta sulla qualità e conservabilità;
- c) determinazione dell'influenza dei trattamenti post-raccolta sulla serbevolezza;
- d) individuazione delle tecnologie più idonee alla conservazione dell'ortofrutta

Tutte le linee di ricerca tendono a sopperire alle carenze di informazioni tecniche e ad ottenere prodotti di qualità che possono potenziare l'esportazione, vincere la concorrenza di altre aree produttive e contenere l'influenza di prodotti esteri sul mercato italiano.

Contemporaneamente si è cercato di individuare quali sono le migliori caratteristiche che devono possedere i prodotti ortofrutticoli per essere considerati prodotti di pregio e di qualità elevata ed essere così sempre più preferiti dal consumatore e in tal modo contribuire a contenere la tendenza alla diminuzione dei consumi.

1.1.2 I temi di ricerca relativi ai prodotti ortofrutticoli trasformati sono stati i seguenti:

- a) idoneità varietale ai diversi processi di trasformazione;
- b) perfezionamento delle tecnologie volte alla preparazione di prodotti semilavorati (IV GAMMA);
- c) valutazione del comportamento dei prodotti trasformati durante la conservazione.

Obiettivo primario di tutta l'attività è stato lo sviluppo di tecnologie atte a denaturare il meno possibile la qualità intrinseca del prodotto nel corso del processo. In questo modo potrebbe essere contenuta la tendenza alla diminuzione dei consumi ed offrire la possibilità di nuove utilizzazioni.

1.1.3 Il supporto finanziario per le ricerche è derivato prevalentemente dal Ministero delle Politiche Agricole e Forestali, sia con i contributi diretti, sia con i contributi relativi ai Progetti Finalizzati.

Altre fonti di finanziamento sono quelle derivate da Convenzioni con vari Enti per attività eminentemente applicative o di divulgazione.

## **1.2 STATO OPERATIVO**

L'attività dell'Istituto è impostata sulla collaborazione fra le Sezioni Centrali (Biochimica, Conservazione e Trasformazione, Conservazione e Commercializzazione). Saltuariamente e per temi specifici sono state effettuate collaborazioni con le Istituzioni di seguito elencate:

- l'Istituto Sperimentale per la Frutticoltura di Roma e sue Sezioni Periferiche;
- l'Istituto Sperimentale Lattiero-Caseario di Lodi;
- La Stazione Sperimentale di Olii e Grassi di Milano;
- l'Istituto di Coltivazioni Arboree dell'Università degli Studi di Milano;

- l'Istituto di Coltivazioni Arboree dell'Università degli Studi di Bologna;
- l'Istituto di Coltivazioni Arboree dell'Università degli Studi di Palermo;
- l'Istituto di Coltivazioni Arboree dell'Università degli Studi di Pisa;
- l'Istituto di Agronomia dell'Università degli Studi di Bologna;
- l'Istituto di Patologia Vegetale dell'Università degli Studi di Torino;
- l'Istituto di Chimica Agraria dell'Università degli Studi del S. Cuore di Piacenza;
- il Dipartimento di Tecnologie Alimentari dell'Università degli Studi di Milano;
- il Dipartimento di Chimica Inorganica e Metallurgia dell'Università degli Studi di Milano;
- l'Istituto Provinciale per la Frutticoltura di Verona;
- il Consorzio Interprovinciale per la Frutticoltura di Cagliari;
- il Consorzio Sperimentale "Pantanello" di Metaponto.

E' in atto anche una collaborazione con l'University of Georgia Technological Institute (U.S.A.).

## **2 ATTIVITA' ORDINARIA**

L'attività ordinaria ha riguardato, in sintesi, i seguenti gruppi di ricerca in funzione delle Sezioni interessate.

### **2.1 Tecnologie di trasformazione e conservazione dei prodotti**

2.1.1 Caratteristiche chimico-fisiche della frutta nei trasformati.

2.1.2 Trattamenti osmotici della frutta.

2.1.3 Metodologie di disidratazione degli ortofrutticoli.

2.1.4 Ortofrutticoli pronti per il consumo (IV GAMMA).

2.1.5 Influenza della composizione zuccherina sulla stabilità dei pigmenti e del colore della frutta.

### **2.2 Conservazione e commercializzazione degli ortofrutticoli**

2.2.1 Valutazione qualitativa degli ortofrutticoli.

2.2.2 Individuazione fattori chimici predisponenti il riscaldamento nelle mele.


**2.3 Ricerche biochimiche e metodologie analitiche**

2.3.1 Evoluzione delle sostanze volatili dei frutti freschi e trasformati durante la conservazione e ricerca delle metodiche analitiche connesse.

2.3.2 Requisiti di qualità per la surgelazione degli ortaggi.

2.3.4 Stabilizzazione degli antiossidanti naturali con trattamenti termici.

IL DIRETTORE  
(Prof. Giuseppe Crivelli)



Scheda 1/87

CARATTERIZZAZIONE DELLE BRASSICACEE PER LA TRASFORMAZIONE INDUSTRIALE

Responsabile: Dr. Andrea Maestrelli

L'attività di studio nel settore delle brassicacee ha nuovamente richiesto un impegno nella valutazione dell'idoneità alla surgelazione di varietà che non sono mai state considerate come suscettibili di trasformazione industriale, come la cv Romanesco, e il Verde di Macerata. Mentre la prima delle due cultivar ha già mostrato di possedere caratteristiche tecnologiche interessanti come la facilità di detorsolatura, con separazione spontanea delle rosette le une dalle altre, per la cv Verde di Macerata la compattezza dell'infiorescenza e le rosette di calibro elevato sono di ostacolo alle operazioni preliminari alla surgelazione. L'inconveniente rende difficile l'inserimento di questa varietà (pur valida sotto l'aspetto gustativo) nella gamma dei cavolfiori da industria. Il cavolfiore Romanesco, quindi, unisce ai pregi tecnologici già citati, anche ottime caratteristiche nutrizionali come il contenuto di vit C che si aggira sui 25-35 mg% e, per il momento rappresenta un'interessante opportunità per allargare la gamma degli ortaggi da destinare alla trasformazione. Lo studio, anche in questo caso, è stato condotto in collaborazione con l'ISPORT (Sez. Monsampolo del Tronto). Vanno ricordate alcune esperienze preliminari sull'inattivazione enzimatica delle rosette con Microonde, anziché con acqua o vapore fluente. I tempi e le modalità del trattamento termico sono ancora oggetto di modulazione. Per il momento è stato osservato che le foglie aderenti al gambo delle rosette presentano rischi di ustioni che ne pregiudicano la presentabilità. I tempi di scottatura con MW, invece sembrano favorevolmente contenibili, soprattutto rispetto a quelli registrati per il vapore.

E' stata iniziata, al termine della stagione di raccolta delle brassicacee, una ricerca concernente la possibilità di valorizzare una varietà di verza proveniente da un'area collinare del Canavese (Montalto Dora), dove persiste un'attività orticola legata alla coltivazione tradizionale della verza. La cultivar locale è dotata di interessanti caratteri colturali e sensoriali ( peso medio di alcune infiorescenze testate di circa 4,5 kg ). Sono stati quindi, condotte delle prove di congelamento per contatto, su materiale fogliare preventivamente scottato in acqua a 98°C (tempi di inattivazione della perossidasi di 5 s).

Nel corso della conservazione frigorifera a -20°C saranno valutate alcune caratteristiche chimiche (contenuto in ac. ascorbico) ed organolettiche (colore, sapore), dopo rinvenimento tramite lessatura.



## SCHEDA 1/89

**TECNICHE COMBinate PER IL MIGLIORAMENTO QUALITATIVO E FUNZIONALE DEI PRODOTTI ORTOFRUTTICOLI**  
**COMBINED TECHNIQUES TO IMPROVE QUALITY AND FUNCTIONAL PROPERTIES OF HORTICULTURAL PRODUCTS**

Responsabile: D. TORREGGIANI

I lattici fermentati hanno acquistato in popolarità soprattutto per la loro immagine di salubrità e gradevolezza, accentuata dall'uso, in alternativa alle puree, di frutta in pezzi. La frutta utilizzata quale ingrediente per yogurt viene congelata nella stagione di raccolta, per essere disponibile tutto l'anno e, al momento della produzione, sottoposta ad un trattamento termico di pastorizzazione per prevenire contaminazioni microbiche. Entrambi i trattamenti causano però danni alla struttura del frutto, soprattutto dovuti alla distruzione del tessuto cellulare e perdita del turgore.

L'osmo-deidro-congelazione è una tecnica combinata che ha come punto chiave, prima del congelamento, la rimozione parziale dell'acqua dai tessuti vegetali mediante disidratazione ad aria, preceduta da uno step di disidratazione osmotica, proposta per ridurre i danni strutturali dovuti sia al congelamento sia al successivo trattamento termico di pastorizzazione. L'attività di ricerca ha avuto come scopo lo studio di come un trattamento di parziale disidratazione, applicato prima del congelamento, possa migliorare la consistenza di fragole in fette e mantenerla anche dopo trattamento termico e loro aggiunta allo yogurt. Analisi chimiche, fisiche e sensoriali sono state inoltre condotte sia sul prodotto finale (yogurt alla frutta) sia sulla componente frutta durante la conservazione a 4°C per 15-30 giorni.

Il pre-trattamento di parziale disidratazione ha migliorato significativamente la consistenza delle fragole in fette sia prima dell'aggiunta allo yogurt sia dopo aggiunta e per tutto il periodo di conservazione. I risultati delle analisi della componente zuccherina hanno messo in evidenza uno scambio dinamico tra la frutta in pezzi e lo yogurt. Scambio che raggiunge il suo equilibrio dopo 30 giorni di conservazione a 4°C. I risultati dei test sensoriali hanno confermato quelli della analisi chimico-fisiche. Gli assaggiatori hanno preferito lo yogurt contenente le fragole pre-trattate poiché risultava più denso rispetto allo yogurt addizionato delle fragole non pre-trattate. Inoltre le fragole osmodeidrocongelate, presenti nello yogurt, sono state giudicate significativamente più accettabili di quelle non pre-trattate in quanto più consistenti. I risultati suggeriscono interessanti opportunità di applicazione dell'osmo-deidro-congelazione nella preparazione di ingredienti a base di frutta innovativi e capaci di portare ad un miglioramento qualitativo del prodotto finito.

Scheda 1/90

INNOVAZIONI TECNOLOGICHE NELLA TRASFORMAZIONE DI PRODOTTI VEGETALI  
MINIMAMENTE TRATTATI.

Responsabile: Dr. Emilio Senesi

La scheda del programma ordinario può essere considerata come una sorta di grande contenitore dove :

- sono stati studiati i parametri basilari di processo
- sono stati compiute le esplorazioni relative a nuove tecniche
- si sono effettuati gli esperimenti di base per mettere a punto le tecniche e/o le metodiche analitiche della qualità

Nel corso del 2002 è stato avviato lo studio di pretrattamenti idonei a diminuire l'attività fisiologica di ortofrutticoli di IV gamma allo scopo di aumentare la conservabilità dei frutti trasformati. Lo studio è partito con le mele. La tecnologia presa in esame si basava su una parziale disidratazione, ottenuta in un essiccatore ad aria, senza però arrivare alla scomparsa dell'attività respiratoria, ma solo diminuendo l'attività dell'acqua: abbassando l'attività dell'acqua si dovrebbero, teoricamente, rallentare o inibire le reazioni biochimiche di degradazione del prodotto.

Lo scopo della ricerca non si limitava solo a individuare le modalità operative (livelli di disidratazione massima conseguibili, condizioni di processo) per un trattamento idoneo a mantenere la "freschezza" del frutto, ma era finalizzata anche a delineare gli effetti del trattamento sulla qualità del prodotto stesso.

Sono state condotte prove preliminari su spicchi di mela fino a raggiungere perdite di peso del 10, 20, 30 40, 50% e sui campioni sono state eseguite analisi chimico-fisiche tra cui le determinazioni della respirazione e della produzione di etilene.

Da questi esperimenti si è dedotto che i frutti anche disidratati fino al 50% di calo peso presentano ancora un'attività respiratoria, ma il limite di questo pre-trattamento consiste in un fattore estetico: i frutti con il calo peso più elevato presentavano un vistoso raggrinzimento ("shrinkage") che ne pregiudicava l'aspetto.

Quindi per le prove successive si è deciso di lavorare con cali peso del 10 e 30%. Sono stati condotti una serie di esperimenti e sui campioni di laboratorio sono state eseguite analisi chimiche e fisiche. L'attività respiratoria, come era stato preventivamente constatato, si è mantenuta per tutti i campioni; tuttavia l'evoluzione è tale che si può osservare che gli stress provocati dall'essiccamento ne hanno attenuato l'intensità. All'interno dello stesso campione, con il passare dei giorni, il consumo di ossigeno e la produzione di anidride carbonica sono diminuiti. Ciò significa che pur mantenendo l'attività respiratoria, il metabolismo dei frutti risulta piuttosto compromesso.

Le prove e le analisi condotte hanno confermato l'ipotesi di partenza. I risultati ottenuti hanno messo in evidenza la possibilità di effettuare un parziale essiccamento degli spicchi di mela per prolungarne la conservazione; tuttavia è necessario approfondire gli studi soprattutto per evitare l'insorgere di fenomeni negativi, quali imbrunimento, raggrinzimento, che nel nostro caso si sono rivelati come fattori limitanti la qualità.

Inoltre, è stata utilizzata una metodica di analisi della respirazione, che pur essendo semplice, si è rivelata efficace e affidabile.

I primi risultati elaborati sono pertanto molto positivi e aprono nuove prospettive per la messa a punto di una tecnologia che merita di essere approfondita. Per esempio sarà opportuno prestare particolare attenzione anche ad altri fattori in grado di influire sul livello qualitativo del prodotto, come per esempio la qualità della materia prima (tipo di cultivar, grado di maturazione,... ecc.), i pre-trattamenti antimbrunimento, i parametri di processo, i materiali di confezionamento (atmosfera modificate, imballaggi attivi, ecc.).

Scheda 3/90

**RICERCHE SUI COMPONENTI RESPONSABILI DELL'AROMA NEGLI ORTOFRUTTICOLI FRESCI E TRASFORMATI**

Responsabile: Dr. L.F. Di Cesare

**POMODORO**

E' stata valutata la composizione volatile di 7 cultivar di pomodoro (tab.1) coltivate in Abruzzo e Marche allo scopo di verificare la loro idoneità al consumo fresco.

I campioni di pomodoro sono stati sminuzzati, dispersi in acqua distillata ed i componenti volatili in essi contenuti sono stati estratti e concentrati mediante la tecnica combinata microonde-resina KS112. Negli estratti volatili ottenuti sono stati analizzati quali-quantitativamente sia i componenti volatili contributori dell'aroma di pomodoro raggruppati in due classi omogenee (alcoli, composti carbonilici) sia quelli responsabili dell'odore fresco di pomodoro (esanale, 2(E)-esenale, 2-isobutiltiazolo).

Dalla fig.1 emerge che nelle cv. P2, P3, P4, P6, P7 e P8 la componente carbonilica è superiore a quella alcolica anche se per alcune di esse i valori percentuali delle due classi sono molto diversi. Mentre nelle cv P1, P5 e P9 si osserva una prevalenza degli alcoli sui componenti carbonilici. Essendo le due classi di composti responsabili della nota "verde fruttata" dell'aroma di pomodoro, possiamo dedurre dalla fig. 1 che nelle cv P5, P2, P4, P1 e P3 questa nota risulta essere più pronunciata rispetto alle altre cultivar. Nella fig. 2, dove vengono riportate le concentrazioni in p.p.m. dei componenti volatili caratteristici, si evince che nelle cv P2, P3, P4, P6, P7 e P8 la concentrazione dell'esanale è maggiore di quella del 2-isobutiltiazolo e del 2(E)-esenale. Invece nelle cv P1, P5 e P9 le concentrazioni del 2-isobutiltiazolo è superiore a quelle degli altri due componenti volatili. Pertanto dalle valutazioni dei profili aromatici dei componenti volatili contributori e di quelli caratteristici

dell'aroma, effettuate sulle 9 cultivar di pomodoro, si può concludere che il tipico aroma fresco di pomodoro è più evidente nella cultivar Scatolone di Bolsena (P2) e nella linea di riferimento 21-76 (P3); nelle cultivar Pera Giulianova (P1), Pera Centobuchi (P4), Pera Mosciano (P5) e linea di riferimento 594-93 (P9) si può ipotizzare ancora una leggera prevalenza dell'aroma fresco di pomodoro sulla nota "verde fruttata" dei componenti volatili contributori. Nelle cultivar Pera Chieti (P6), Cuor di Bue (P7) e Gigante Faggi (P8) l'aroma dei frutti è invece soprattutto a carico dei componenti volatili contributori.

Sigla	Cultivar	Caratteristiche colturali
P1	Pera Giulianova	Sviluppo indeterminato con frutti piriformi presenti in buon numero e con un'adeguata pezzatura, mercologicamente la piu' idonea.
P2	Scatolone di Bolsena	Sviluppo semideterminato, frutti di grossa pezzatura, schiacciati con numerosissime costolature profonde.
P3	Linea 21-76 (cv di riferimento)	Pianta a sviluppo determinato con frutti globosi appena schiacciati di media pezzatura.
P4	Pera Centobuchi	Sviluppo indeterminato, frutti piriformi non omogenei per pezzatura e quindi commercialmente poco idonei.
P5	Pera Mosciano	Sviluppo indeterminato, frutti a pera, grappoli distanziati, scarsa produzione.
P6	Pera Chieti	Sviluppo indeterminato, frutti sacciformi riuniti in grappoli molto distanti, abbastanza omogenei per dimensioni.
P7	Cuor di bue	Sviluppo indeterminato, frutti a pera omogenei e di buona pezzatura con dorso verde.
P8	Gigante Faggi	Sviluppo indeterminato, frutti molto costolati e schiacciati con ampie suberificazioni stilari.
P9	L 594-93 (cv di riferimento)	Varietà antica in segregazione, con piante indeterminate e frutti di media-piccola pezzatura, di forma cubica con costole evidenti simili a quelle del peperone.

Tabella 1. Caratteristiche morfologiche delle cultivar di pomodoro prese in esame.

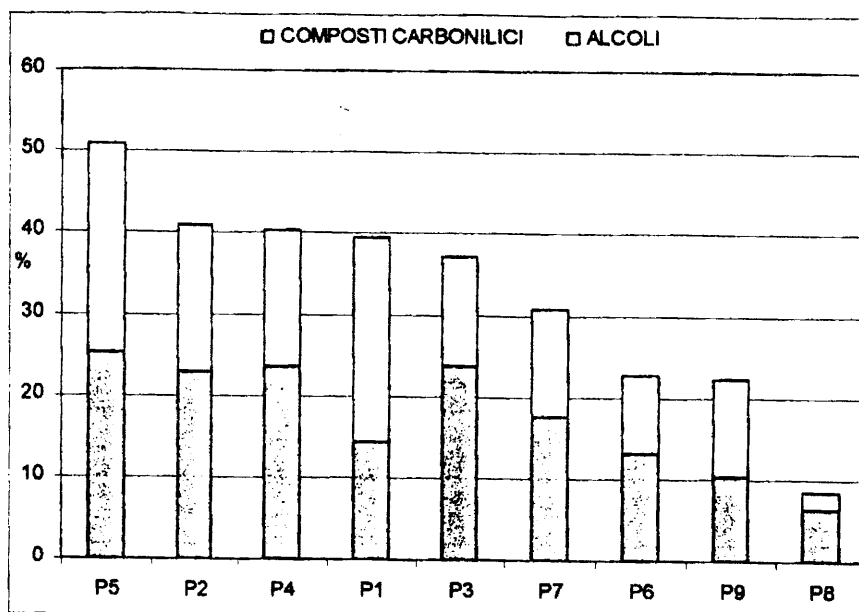


Fig. 1- Composizione percentuale dei componenti carbonilici e degli alcoli, componenti volatili contributori dell'aroma di pomodoro, nelle 9 cv.

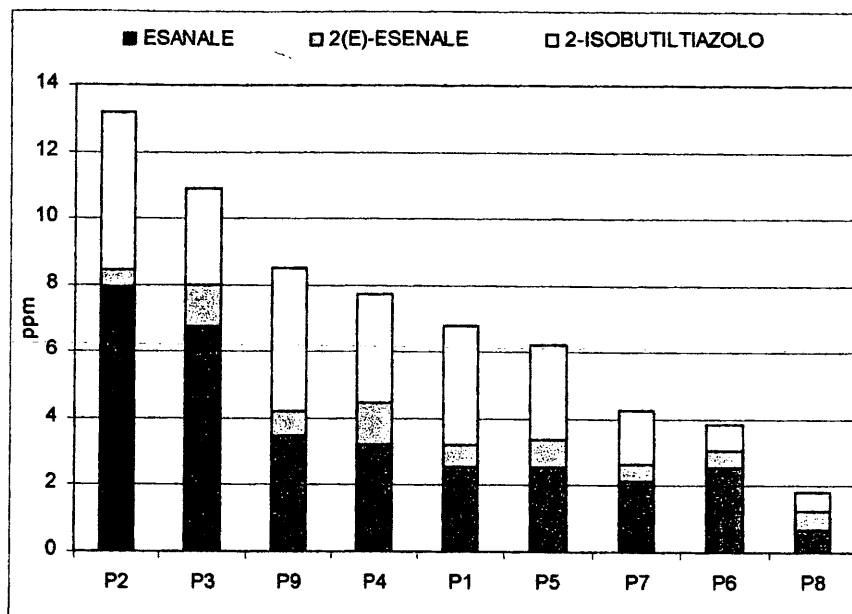


Fig. 2- Concentrazione in ppm dei componenti volatili caratteristici dell'aroma di pomodoro fresco, nelle 9 cv.



CAVOLFIORE

E' stata studiata l'influenza della cottura tradizionale (acqua bollente per 16 min, pentola a pressione per 4,5 min) e di quella con microonde (MW) (1100 watt con o senza acqua rispettivamente per 8,5 e 4 min.) sulla frazione volatile del cavolfiore "romanesco".

Per l'estrazione — concentrazione degli aromi è stata utilizzata la tecnica combinata microonde — resina K112 e per l'analisi quali-quantitativa degli estratti volatili, la gas-cromatografia abbinata alla spettrometria di massa. Nella fig. 1 viene illustrata l'influenza delle diverse cotture sui solfuri e tionitrili. I solfuri diminuiscono drasticamente durante la cottura con MW e con metodi tradizionali; mentre i tionitrili aumentano in ambedue i tipi di cottura specialmente nei campioni cotti per 4 min con MW senza acqua e nella pentola a pressione. Le perdite dei solfuri ed in particolare del disolfuro e trisolfuro di metile sono dovute a fenomeni pirolitici decompositivi ed evaporativi.

Nelle prove di cottura tradizionale e con MW di miscele modello costituite da disolfuro e trisolfuro di metile in un sistema sperimentale chiuso (fiala), le perdite di questi due composti sono dovute quasi esclusivamente a fenomeni decompositivi. Esse si attestano intorno al 20% quando le fiale vengono immerse in acqua bollente per 8 min e del 40% quando le fiale sono trattate a 1100 watt per 8 min in un forno a microonde; mentre dopo 16 min, le perdite sono del 42-43% per i due tipi di cottura (fig. 2).

In un sistema aperto, come la pentola o il contenitore di vetro del forno a microonde, le perdite dei due composti sono più elevate (fig. 3) e c'è da presupporre, in questo caso, che oltre ai fenomeni di degradazione termica, sono da chiamare in causa anche i processi evaporativi. Invece l'aumento dei tionitrili durante le diverse cotture, può dipendere dal fatto che essi sono meno sensibili a trattamenti termici o poco volatili, considerazioni però che

non spiegano sufficientemente il loro elevato incremento specialmente nella cottura con MW per 4 min senza acqua e nella cottura a pressione.

Si può ipotizzare anche che i trattamenti termici accelerano la cinetica di reazione enzimatica di liberazione dei tionitrili dai glucosinolati (zuccheri + aromi) o che i tionitrili, prodotti dalla reazione su descritta, sono più facilmente evidenziabili analiticamente in virtù della disgregazione dei tessuti vegetali a cui possono essere saldamente legati. Nel cavolfiore "romanesco" sono stati identificati anche un isotiocianato (isotiocianato di metile) che scompare durante le diverse cotture, un nitrile (1-cianobenzeneopropano) e due aldeidi (esanale, 2(E)-esenale) che si ritrovano solo nel cavolfiore cotto con MW. Si può concludere che ambedue i tipi di cottura provocano una modificazione del profilo aromatico del cavolfiore "romanesco" sia da un punto di vista qualitativo sia quantitativo. Ne consegue che mentre nel cavolfiore fresco, l'odore è a carico dei solfuri, in quello cotto esso è più influenzato dai tionitrili. Tra i due tipi di cottura è da preferire quella con MW per 8,5 min in acqua in quanto permette di mantenere quasi inalterato il numero dei componenti volatili caratteristici.

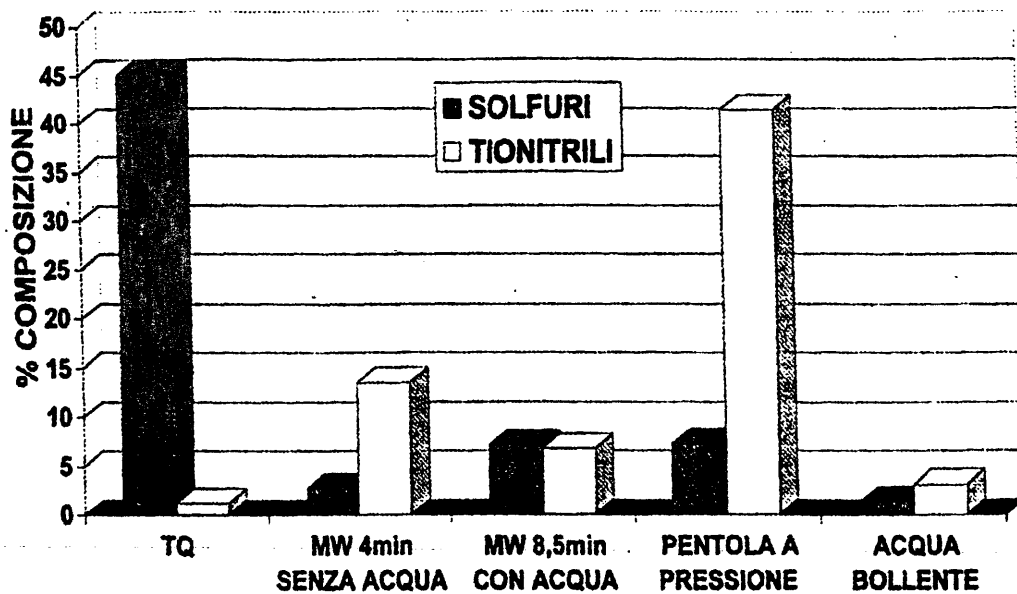


Fig. 1 - Influenza sulla composizione percentuale dei solfuri e tionitrili nel cavolfiore "romanesco" cotto con MW e con metodi tradizionali,

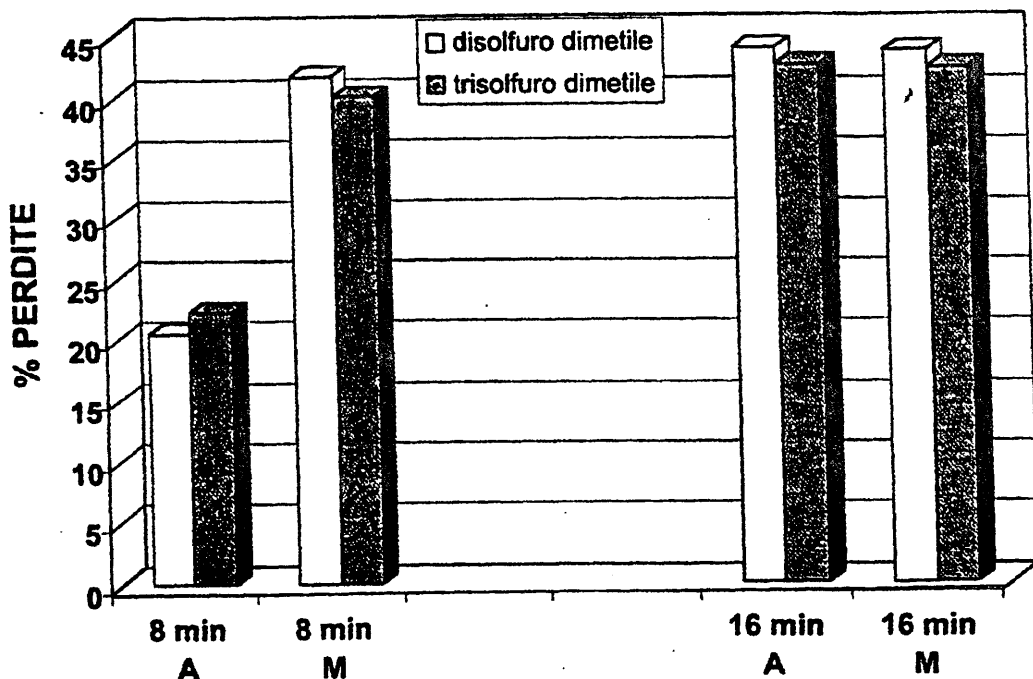
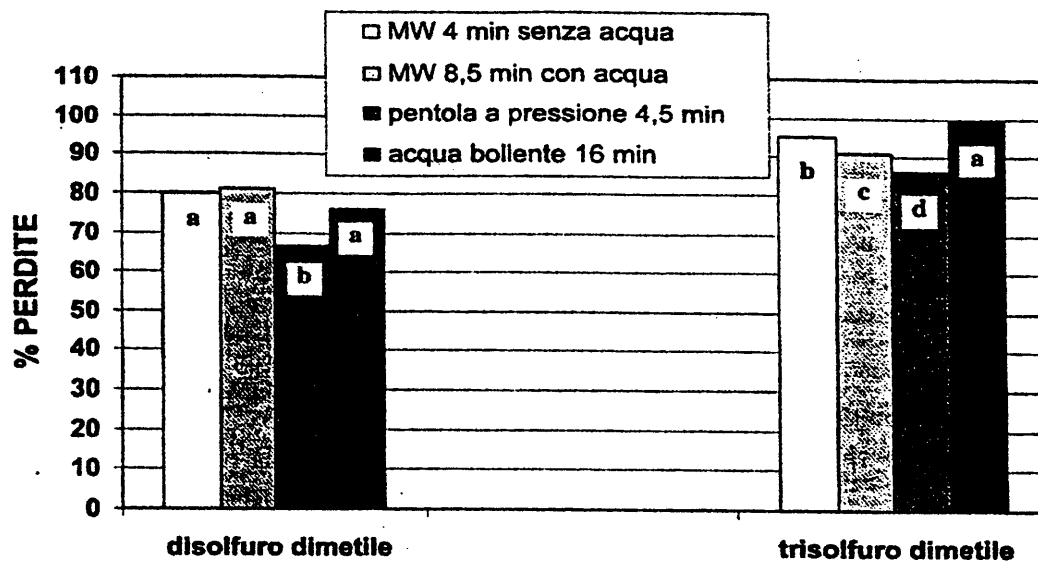


Fig. 2 - Perdite percentuali del disolfuro e trisolfuro di metile in una miscela modello contenuta in una fiala chiusa ermeticamente ed immersa in acqua bollente o posta in un forno a microonde per 8 e 16 min (A = acqua bollente, M = MW).



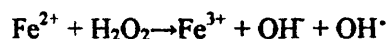
**Fig. 3 - Perdite percentuali di alcuni componenti volatili caratteristici del cavolfiore "romanesco" cotto con MW e con metodi tradizionali.**  
a, b, c, d = a lettere differenti corrispondono differenze statisticamente significative ( $p \leq 0,5$ ).

Scheda 2/91

**ATTIVITA' ANTIOSSIDANTE E ANTRADICALICA DEGLI ORTOFRUTTICOLI FRESCHI E TRASFORMATI**

Responsabile: Dr. R. Lo Scalzo

L'attenzione preponderante è stata posta sulla messa a punto dei test per la valutazione dell'attività antiradicalica (AAR), in special modo il dosaggio della entità di inibizione della formazione del radicale idrossile ( $\text{OH}^\cdot$ ), che si forma spontaneamente nei distretti cellulari e non a seguito della reazione di Fenton, in cui il Ferro bivalente allo stato ridotto si ossida per l'azione dell'acqua ossigenata:



L'azione delle biomolecole componenti i vegetali freschi e differentemente trasformati contro l' $\text{OH}^\cdot$  (azione scavenger) assume una rilevante importanza, dato che l' $\text{OH}^\cdot$  reagisce molto velocemente con tutte le molecole di tipo biologico.

La determinazione di AAR era affidata a procedimento massimamente oggettivo (spettroscopia di risonanza paramagnetica elettronica, EPR) basata sulla diretta rilevazione del radicale libero ossidrilico, ottenendo risultati con elevata significatività circa le proprietà antiradicaliche degli ortofruitticoli (succo di mirtillo e di arancio pigmentato).

Le valutazioni biochimiche sono state seguite e confrontate con l'evoluzione dei componenti ritenuti responsabili delle azioni biologiche in oggetto.

Ad esempio, un risultato importante è stato che il succo di mirtillo ottenuto da frutti pre-trattati termicamente possiede un contenuto antocianico chiaramente superiore ai succhi non pre-trattati. Per poter rientrare nella scala usata nelle rilevazioni EPR approntate, si è dovuto diluire il succo di mirtillo 10 volte, comunque mostrando un notevole abbattimento (circa l'80%).

Studi propedeutici relativi alle proprietà 'scavenger' dell'acido clorogenico nel succo d'arancia sul radicale ossidrilico evidenziavano l'elevata efficacia del biofenolo congiuntamente ad un basso tasso di degradazione oggettivamente riscontrabile (HPLC). Ulteriori studi sono stati effettuati sulla evoluzione del contenuto in acido caffeico ed in composti antocianici dei succhi.

I composti antocianici hanno presentato i maggiori cambiamenti, data la loro relativa instabilità, dovuta in larga parte alle variazioni strutturali conseguenti ai cambiamenti di pH.

Le valutazioni della composizione e dell'azione biologica del succo d'arancia nei confronti dell' $\text{OH}^{\bullet}$  hanno mostrato una differente configurazione a seconda dei casi:

succhi d'arancia provenienti da substrato pre-trattato termicamente hanno evidenziato un minore contenuto in vitamina C, un maggiore contenuto in antociani ed una maggiore attività antiossidante totale, esplicita mediante l'inibizione della perossidazione dell'acido linoleico;

succhi d'arancia provenienti da substrato non pre-trattato termicamente mostravano l'esatto contrario, con maggiori contenuti in vitamina C, ed una maggiore attività anti  $\text{OH}^{\bullet}$ .

Sembrerebbe che l'acido ascorbico sia implicato nella azione inibitoria della formazione del radicale idrossile, mentre altri tipi di attività antiossidanti sono probabilmente legate ad altri composti che vengono liberati dal trattamento termico.

Ulteriori indagini sono in corso.

## SCHEMA 1/93

INTERPRETAZIONE CINETICA DELLA STABILITÀ DEI SISTEMI ALIMENTARI  
KINETIC INTERPRETATION OF FOOD SYSTEM STABILITY

Responsabile: D. TORREGGIANI

Tra i punti chiave della disidratazione osmotica, impiegata come pre-trattamento alla surgelazione, è sicuramente la scelta dello sciroppo di osmosi. Negli ultimi anni, tra gli effetti positivi legati al guadagno in solidi solubili durante l'osmosi, si sono considerati anche quelli legati alla capacità di ridurre la mobilità molecolare della fase non congelata. In accordo, infatti, con l'interpretazione cinetica basata sul concetto di transizione vetrosa ( $T_g$ ), la stabilità chimica e fisica dei prodotti a bassa e ridotta umidità e temperatura, e quindi anche dei congelati, è correlata alla mobilità molecolare della fase non congelata, che, a sua volta, è legata alla temperatura di transizione vetrosa. È stato quindi ipotizzato che la stabilità di un sistema alimentare possa essere migliorata conservandolo a temperature più vicine a quella della sua temperatura di transizione vetrosa oppure, modificando la formulazione del prodotto in modo tale da aumentare la  $T_g$  del prodotto e avvicinarla a quella di conservazione.

Allo scopo di confermare le predette ipotesi, in collaborazione con le Università di Digione e di Leeds, è proseguito lo studio su di un sistema modello rappresentato da succo di mirtillo addizionato del 20% in peso di zuccheri diversi (maltosio, sorbitolo e una miscela glucosio-fruttosio nello stesso rapporto presente nel succo tal quale). Un succo tal quale, non addizionato di zuccheri, è stato utilizzato come controllo. I succhi sono stati ottenuti sia con tecnica tradizionale sia con tecnica innovativa, che prevede uno step di scottatura dei frutti prima della triturazione e della spremitura. I succhi così ottenuti, addizionati e non, sono stati quindi conservati a  $-10^\circ$ ,  $-20^\circ$  e  $-30^\circ\text{C}$  e i controlli analitici sono stati condotti subito dopo congelamento e dopo 4 e 8 mesi di conservazione allo stato congelato. È stata valutata l'influenza della diversa composizione zuccherina sulla temperatura di transizione vetrosa della fase solubile ed è stata definita la correlazione tra le modificazioni di tale parametro e la stabilità dei pigmenti antocianici e dei polifenoli totali durante la conservazione allo stato congelato. Le misure di  $T_g$  sono state condotte mediante Calorimetro Differenziale a Scansione (DSC6 Perkin Elmer) e sui tracciati DSC in riscaldamento sono state determinate la temperatura di transizione vetrosa della fase non congelata ( $T_{g_0}$ ) e la temperatura all'apice del flesso esotermico ( $T_{g_2}$ ).

L'aggiunta di zuccheri al succo ha portato ad una modificazione della distribuzione percentuale dei medesimi con conseguente modificazione della temperatura di transizione vetrosa. I valori di  $T_{g_0}$  e  $T_{g_2}$  dei succhi addizionati corrispondono a quelli degli zuccheri utilizzati per l'aggiunta. I risultati ottenuti indicano che il contenuto in antociani totali diminuisce durante la

conservazione a  $-10^{\circ}\text{C}$  e a  $-20^{\circ}\text{C}$ , mentre è stabile a  $-30^{\circ}\text{C}$ . Non è stata osservata una specifica influenza dei diversi zuccheri. I polifenoli totali aumentano significativamente a  $-10^{\circ}\text{C}$ , mentre sono stabili a  $-20^{\circ}$  e  $-30^{\circ}\text{C}$ . Si è inoltre osservato che succhi aventi la stessa composizione zuccherina, ma a concentrazioni diverse, e aventi quindi lo stesso valore di  $T_{g_0}$  della fase non congelata, presentavano una diversa ritenzione dei polifenoli. Tanto più alta era la concentrazione tanto maggiore la ritenzione. Un parametro che va considerato, a questo riguardo, è la quantità di ghiaccio presente nel campione. Nel succo di mirtillo tal quale, non addizionato di zuccheri, la quantità di ghiaccio è quasi doppia rispetto a quella presente nel succo addizionato di una miscela di saccarosio-glucosio-fruttosio analoga a quella del succo tal quale. Dati recenti di letteratura hanno dimostrato un forte aumento delle velocità di reazione nelle soluzioni diluite tra  $0^{\circ}\text{C}$  e  $-10^{\circ}\text{C}$ , fenomeno questo che potrebbe spiegare la maggiore ritenzione di antociani in un succo più concentrato. La correlazione tra transizione vetrosa e reazioni chimiche ed enzimatiche negli alimenti congelati è di grandissimo interesse tecnologico, deve però essere ulteriormente chiarita ed è infatti al momento oggetto di intenso dibattito.



Scheda 1/95

## TECNICHE COMBinate DI CONSERVAZIONE REFRIGERATA DEI PRODOTTI ORTOFRUTTICOLI

Responsabile della ricerca: Dr. Armando Testoni

Sono continuate le ricerche sulla individuazione delle tecniche ottimali di conservazione dei frutti di Pink Lady utilizzando tre differenti condizioni di conservazione: semplice refrigerazione ad 1°C, o abbinando di tale metodologia a 2 differenti regimi gassosi l'uno a basso tenore di CO<sub>2</sub> (0,8%) e basso tenore di O<sub>2</sub> (1,2%), l'altro con alto tenore di CO<sub>2</sub> (3%) e medio tenore di O<sub>2</sub> (2%). I frutti utilizzati per la sperimentazione provenivano dall'areale Cuneese (media collina) sono stati raccolti in un'unica soluzione (fine ottobre) in riferimento agli indici di maturazione verificati l'anno precedente e ritenuti ottimali per questa cv. I parametri misurati sono stati colore di fondo, sovraccolore, durezza della polpa, residuo rifrattometrico ed acidità titolabile, inoltre l'intero campione è stato sottoposto ad analisi fluorimetrica dividendo i frutti in due classi (maturi ed immaturi) sulla base della risposta alla eccitazione della clorofilla con  $F_m < a 1,400$  (maturi) ed immaturi con  $F_m \geq a 1,400$ . Tale distinzione è risultata altamente correlata con il parametro colorimetrico  $-a^*$ ; pertanto al fine di individuare il grado di maturazione dei frutti si ritiene più pratico rilevare solamente il colore di fondo.

La conservazione si è protratta per 6/8 mesi a seconda della tecnica di conservazione utilizzata ed al termine sono stati effettuati i controlli qualitativi con indici oggettivi come alla raccolta, e sono stati conteggiati i frutti affetti da marcescenza o da alterazioni fisiologiche esterne (riscaldamento, oleosità) od interne (imbrunimenti al cuore od alla polpa) previo taglio equatoriale di tutti i frutti. I risultati ottenuti evidenziano una miglior conservabilità dei frutti "immaturi" nelle due atmosfere rispetto alla semplice refrigerazione specialmente per quanto riguarda il mantenimento del colore di fondo più verde (parametro  $-a^*$  del colorimetro Minolta), di una maggior durezza della polpa, di una minor oleosità dell'epidermide ed una minor percentuale di riscaldamento, anche se è stato riscontrato con entità molto contenute.

Per quanto riguarda le alterazioni fisiologiche interne sono stati notati due tipi differenti di imbrunimento uno riguardante l'intera polpa con individuazione di aree sparse leggermente imbrunite, l'altro riguardante un imbrunimento al cuore nelle vicinanze delle logge seminali riscontrato prevalentemente nella semplice refrigerazione. Questo danno sembra ascrivibile ad un fenomeno di senescenza del frutto in quanto è accompagnato

anche da una maggior oleosità superficiale. Al contrario il tipo di imbrunimento riscontrato nelle due atmosfere AC sembra imputabile a difficoltà di scambio gassoso dei tessuti del frutto (particolarmente consistenti anche dopo 8 mesi di conservazione e 7 giorni di shelf-life a 20°C) e probabilmente legato più alla temperatura di conservazione (1°C) che non alle differenti atmosfere, in quanto l'entità del danno non è risultata significativamente differente tra di esse.

Per l'altra varietà in prova (Rubens) sempre appartenente alle nuove cv brevettate e diffuse col sistema del "club", si sono ottenuti discreti risultati in una conservazione medio lunga (5/6 mesi) in quanto essendo la varietà di tipo estivo con raccolta nella prima settimana di settembre non può soggiacere a lunghe conservazioni. Tale varietà evidenzia un colore rosso molto esteso ed attraente, una buona consistenza ed una buona acidità se conservata in A.C. a basso O<sub>2</sub> e bassa CO<sub>2</sub>. I vantaggi di questa nuova cv rispetto alla già affermata "Gala" studiata negli anni precedenti, riguardano una miglior colorazione ed una maggior acidità (mantiene 1 o 2 meq di acidità in più di Gala) che rende il frutto dopo conservazione più equilibrato e più gustoso. Anche questa cv al termine della conservazione ha manifestato imbrunimenti interni localizzati principalmente sotto l'epidermide e sembra sensibile alla conservazione con alta CO<sub>2</sub>.

Per quanto riguarda i kaki sono iniziati i primi screening di rimozione dell'astringenza mediante trattamenti massivi in post raccolta con CO<sub>2</sub>. I primi risultati sono stati altamente interessanti fornendo un prodotto edule dopo 36/48 h dal trattamento ed hanno portato alla definizione di alcuni parametri (temperatura del trattamento e durata) indispensabili per proseguire le ricerche sulla cv "Kaki Tipo" ad oggi la più coltivata in Italia.

Scheda 1/97

INDAGINE SULLA CONSERVABILITA' E SULLA COMPOSIZIONE PECTICA DI  
DIFFERENTI SPECIE FRUTTICOLE

Responsabile: Dr. R. Lo Scalzo

MELA 'ANNURCA'

Le inusuali caratteristiche biochimiche della mela 'Annurca' ed i cambiamenti durante l'arrossamento sono state presentate al VI Convegno sulla Biodiversità tenutosi a Bari nel settembre 2001.

Utilizzando la metodica di analisi della distribuzione dei P.M. mediante permeazione su gel seguita dalla valutazione del contenuto in zuccheri acidi e neutri delle singole frazioni, si è messo in relazione lo stato fisiologico dei frutti con la composizione pectica e con la consistenza di mele Annurca.

Le variazioni più significative sono legate al cambiamento di polimeri a basso P.M. (15.000) ricchi in ramnosio: tali frammenti sono molto più evidenti nei frutti non arrossati e subiscono un drastico calo dopo arrossamento. Tale argomento è stato oggetto di una pubblicazione sulla rivista internazionale 'Food Chemistry'.

E' stata confermata la notevole diminuzione di consistenza durante l'arrossamento (che resta comunque alta nei frutti arrossati), la quale sembra principalmente legata all'aumento di polimeri ad alto P.M., ricchi in acido galatturonico, che diventano solubili e che quindi sono maggiormente evidenziabili durante la separazione cromatografica.

I cambiamenti nella struttura pectica sono stati inoltre esaminati su frutti arrossati e conservati a 0-1°C con 2 diverse tecniche: atmosfera normale (AN) ed atmosfera controllata (AC), cercando una relazione con la diminuzione della consistenza.

La conservazione AC, come era da aspettarsi, presenta frutti più consistenti rispetto all'AN, ed una composizione pectica paragonabile a quella dei frutti pre-conservazione. Il profilo dei pesi molecolari dei frutti meno consistenti (AN) presenta una netta diminuzione di una frazione a peso molecolare intermedio tra 350 e 110 kDa rispetto ai frutti pre-conservazione e conservati in AC.

Anche tale studio sarà oggetto di una pubblicazione su una rivista internazionale.

PESCA

Da una valutazione preliminare del contenuto in AIS di differenti varietà di pesche sembra che con la diminuzione della consistenza la resa aumenti.

L'attenzione è stata focalizzata su cloni di tipo 'fondente' che rammoliscono molto velocemente e sul confronto con cloni di nuova introduzione, che presentano la caratteristica di non avere tale drastica perdita di consistenza in post-raccolta ('stony-hard').

L'analisi preliminare del profilo dei pesi molecolari mostra come le pectine estraibili aumentino considerevolmente durante la maturazione dei cloni 'fondenti', mentre i cloni 'stony-hard' presentano la caratteristica di non avere tale aumento, anzi in alcuni casi i cambiamenti sono stati trascurabili. Tali indagini ed i relativi approfondimenti sono tuttora in corso.

Scheda 2/97

**IMPIEGO DI TECNOLOGIE NON TRADIZIONALI NELLA TRASFORMAZIONE  
DEGLI ORTOFRUTTICOLI**

Responsabile: Dr. R.C. Nani

**CRIO-CONCENTRAZIONE DI SUCCHI DI MIRTILLO**

Succo di mirtillo americano (*Corymbosum* spp L.), preparato per pressione a freddo e successiva filtrazione (STQ), è stato concentrato a basse temperature (crio-concentrazione) a 32°Brix in un dispositivo costituito da un dito freddo rotante, raffreddato all'interno da una miscela frigorifera a -20°C, ed immerso nella soluzione da concentrare.

Il ghiaccio depositato sul dito freddo è stato rimosso in modo discontinuo facendo aumentare nel dito la temperatura a +10°C.

Per escludere l'influenza della tecnica di crio-concentrazione sulla qualità del prodotto finale, il succo crio-concentrato è stato ricostituito a circa 11°Brix mediante aggiunta di acqua (SCR).

Nella tab. 1 vengono riportati i valori del pH, dell'acidità totale del residuo secco dei succhi STQ e SCR; si osserva che tutti i parametri fisico-chimici non presentano differenze statisticamente significative.

Nella tab. 2 vengono elencate le composizioni quantitative di antociani, ac. clorogenico (polifenolo) e zuccheri. Dall'analisi della tabella emerge che i valori degli antociani nei due succhi sono quasi della stessa entità; mentre l'ac. colorogenico tende leggermente a diminuire nel succo SCR. Per gli zuccheri si nota una notevole diminuzione del maltosio, che si aggira intorno al 30% nel succo SCR. La diminuzione del maltosio è dovuta ad una sua parziale idrolisi favorita dal pH abbastanza acido del succo di mirtillo. Essendo il maltosio costituito da due molecole di glucosio, nel succo SCR notiamo un incremento di circa il 41% del glucosio mentre i valori del fruttosio restano quasi costanti. Il sorbitolo invece non subisce modificazioni di concentrazione nel succo SCR rispetto a quello STQ.

Nella tab. 3 viene evidenziata l'influenza della tecnica di crio-concentrazione sul colore. La valutazione strumentale del colore evidenzia che nel succo SCR i valori di luminosità  $L^*$  e di tinta ( $a^*/b^*$ ) sono più elevati rispetto a quelli del succo STQ; mentre l'aumento della saturazione  $(a^{*2} + b^{*2})^{1/2}$  nel succo SCR è più contenuta rispetto al succo non trattato.

Da quanto su riportato, si può concludere che nel succo crio-concentrato i parametri chimico-fisici e le sostanze solide solubili si modificano di poco rispetto al succo fresco; gli unici inconvenienti rilevati riguardano un riarrangiamento della concentrazione zuccherina ed una intensificazione del colore.

Anche se la tecnica di crio-concentrazione è più complessa, costosa e con tempi operativi più lunghi rispetto a quella che impiega il calore per rimuovere l'acqua dal succo, nel caso particolare dal succo di mirtillo, è da preferire in quanto salvaguardia meglio alcuni principi nutraceutici del succo, come antociani e polifenoli, che in virtù di una loro documentata azione antiradicalica potrebbe preconizzare per il succo concentrato di mirtillo un impiego in campo medico nella prevenzione di alcune malattie tumorali e nel rallentamento dei processi di invecchiamento.

	PH	Acidità (meq/L)	Solidi Solubili (°Brix)	Sostanza Secca (%)
STQ	3.31	13.05	10.26	10.33
SCR	3.45	13.81	10.47	10-86

Tab. 1 – Parametri chimico-fisici determinati nel succo tal quale (STQ) e nel succo crio-concentrato (SCR)

	Antociani totali mg/100g	Ac. cloro- genico mg/100g	Maltosio g/100g	Glucosio g/100g	Fruttosio g/100g	Sorbitolo g/100g
STQ	22.05	26.08	22.60	4.45	3.85	22.81
SCR	23.32	20.65	15.82	6.28	3.21	20.64

Tab. 2 – Valutazione quantitativa di sostanze solubili nel succo tal quale (STQ) e nel succo crio-concentrato (SCR)

	L*	Tinta	Saturazione
STQ	29.94	- 49.78	6.87
SCR	35.03	- 39.76	8.14

Tab. 3 – Valori di L\*, tinta e saturazione nel succo tal quale (STQ) e nel succo crio-concentrato (SCR)

Scheda 1/2000

**VALUTAZIONE ED IMPIEGO DI METODICHE ANALITICHE INNOVATIVE ATTE ALLO STUDIO DELLE CARATTERISTICHE CHIMICO-FISICHE DEI PRODOTTI ORTOFRUTTICOLI**

Responsabile: Dr.ssa E. Forni

Il contenuto in sostanze pectiche, intimamente correlato alla consistenza, e la composizione in pigmenti clorofillici e caroteni legata alla maturazione, sono stati determinati in pesche della cv Springbright, mele delle cv Jonagored e Braedburn, kiwi della cv Hayward, raccolti con differenti modalità, allo scopo di stabilire delle correlazioni tra i valori ottenuti dalle metodologie analitiche distruttive e le misure ottiche effettuate in maniera non distruttiva sui frutti interi mediante tecnica TRS (spettroscopia risolta nel tempo). La metodologia messa a punto per l'analisi della composizione pectica ha previsto una indagine qualitativa mediante tecniche di frazionamento, effettuate in relazione alle differenti solubilità delle componenti pectiche in mezzi estraenti diversi, ed una indagine quantitativa attraverso idrolisi enzimatica delle catene pectiche e determinazione HPLC delle principali componenti delle frazioni quali soprattutto l'acido galatturonico. I pigmenti clorofillici, clorofilla a e clorofilla b, sono stati determinati sia spettrofotometricamente che mediante tecnica HPLC appositamente messa a punto per le matrici in esame utilizzando un detector spettrofluorimetrico. I caroteni totali sono stati determinati per via spettrofotometrica. Nel caso delle mele cv Braedburn si è riscontrato un aumento della pectina insolubile residua (protopectina) con il progredire della farinosità dei frutti. Sia per le mele cv Jonagored che per i kiwi cv Hayward, non si sono riscontrate delle grandi differenze nel contenuto pectico fra i frutti raccolti con differenti modalità; del resto i frutti erano caratterizzati tutti da valori di consistenza molto elevata a causa del precoce livello di maturazione. Per le pesche cv Springbright e per i kiwi cv Hayward, entrambi raccolti ad uno stadio di maturazione molto precoce, i contenuti in pigmenti clorofillici e carotenoidi non si sono differenziati molto né in funzione della diversa pezzatura (pesche), né in base alla località di raccolta (kiwi). Questi ultimi dati sono in corso di elaborazione.

Su 7 cv di pomodoro (Pera Giulianova, Pera Chieti, Scatolone di Bolsena, Pera Centobuchi, Pera Mosciano, Cuor di Bue e Gigante Faggi) sono state valutate la composizione zuccherina ed acidica mediante tecnica cromatografica HPLC con detector a indice di rifrazione ed i parametri di colore mediante colorimetro a riflettanza, al fine di individuare le cultivar più idonee sia al consumo diretto che alla trasformazione. Dai valori dei parametri chimico-fisici ottenuti sono stati calcolati degli indici di qualità i cui valori



hanno messo in evidenza che la cv Scatolone di Bolsena si è rivelata la migliore per il consumo diretto, mentre le cv Cuor di Bue , Scatolone di Bolsena e Pera Mosciano per la trasformazione in conserve e/o polpe.

La metodica HPLC con detector spettrofluorimetrico è stata impiegata per valutare l'influenza di varie tecniche di essiccamento (microonde, aria calda e deumidificata, liofilizzazione) sul contenuto in pigmenti clorofillici di alcune erbe officinali (origano e basilico). I dati ottenuti hanno evidenziato che i pigmenti clorofillici subiscono una degradazione nelle due erbe comunque disidratate e che questa tendenza è più accentuata nell'essiccamento con aria calda.

La metodica HPLC con detector a indice di rifrazione e spettrofotometrico con diode array, opportunamente messa a punto, è stata utilizzata per valutare il contenuto in zuccheri, acidi, vitamina c ed antociani in succhi di arancia cv Tarocco preparati per Citrostar. I parametri ottenuti sono stati utilizzati per caratterizzare i succhi e valutare una loro eventuale trasformazione in un prodotto disidratato o crioconcentrato.

**Relazione programma ordinario 2002.**

Scheda 2000/02

**METODI INNOVATIVI PER LA MISURA DELLA QUALITÀ DEI FRUTTI**  
*INNOVATIVE METHODS FOR MEASURING FRUIT QUALITY***Responsabile: Paola Zerbini**

La misura della fluorescenza della clorofilla col metodo a impulso di saturazione costituisce un interessante indice di stress per i frutti durante la conservazione, purché le misure vengano fatte a temperatura costante, e i frutti siano condizionati al buio prima della misura per poter avere misure confrontabili.

Si è valutata la possibilità di individuare la relazione tra misure non distruttive di fluorescenza delle pere e la comparsa di alterazioni nella conservazione, usando pere Conference e Abate, conservate in atmosfera normale (AN) o in atmosfera controllata (AC) ad alta (5%) o bassa (0.7 % ) CO<sub>2</sub>. E' risultato che nelle pere la fluorescenza della clorofilla diminuisce con il protrarsi della conservazione: tale diminuzione è minore in atmosfera controllata (AC) che in atmosfera normale (AN), con una notevole differenza varietale (nelle pere Abate la diminuzione di fluorescenza è maggiore che nelle Conference). La produzione di alfa farnesene, sostanza responsabile dell'imbrunimento superficiale noto come riscaldamento, aumenta in AN di più che in AC. Le pere Abate però sono risultate esenti da riscaldamento, mentre nelle Conference tale alterazione, relativamente ridotta al momento dell'uscita dall'AC, è salita al 100% dopo la shelf life, sia nei frutti conservati in AC che in quelli conservati in AN. Data l'intensità dell'alterazione, non è stato possibile mettere in luce una precisa correlazione tra riscaldamento e fluorescenza, tuttavia la variazione della fluorescenza durante la conservazione può essere un indice della produzione di alfa-farnesene. Le ricerche continuano utilizzando un nuovo strumento, ancora a livello sperimentale, che permette di effettuare misure non distruttive di fluorescenza con continuità nel corso della conservazione.

Per quanto riguarda l'uva, nell'ipotesi che le curve di maturazione standard, basate su indici distruttivi, possano essere sostituite da curve di maturazione basate su indici di fluorescenza, non distruttivi, si è studiata l'evoluzione della fluorescenza in rapporto alle caratteristiche morfologiche e strutturali dei cloroplasti negli acini d'uva, mediante valutazioni contemporanee di campioni a livello sia citologico che funzionale. Da un iniziale screening varietale si sono notate notevoli differenze nella fluorescenza di diverse cv di uva anche a parità dei parametri tradizionali di maturazione. Sembra inoltre che esistano correlazioni tra evoluzione della fluorescenza e maturazione fenolica. Si è individuata una presenza inaspettata di cloroplasti in acini ad avanzata maturazione, che giustifica il segnale di fluorescenza e l'utilità della misura anche ad avanzata maturazione. Nel prossimo anno si cercherà la conferma delle correlazioni tra parametri fluorimetrici e parametri tradizionali di maturazione dell'uva, anche in funzione dell'annata, della varietà e della località.

Scheda 3/2000

VALUTAZIONE DI NUOVE LINEE/CULTIVAR DI SOLANACEE AI FINI DELLA TRASFORMAZIONE INDUSTRIALE

Responsabile: Dr. Andrea Maestrelli

La ricerca riguardante la trasformazione delle melanzane è proseguita grazie alla collaborazione di due U.O. dell'ISPORT. La Sez. di Montanaso L.do e di Monsampolo del Tronto. La linea di ricerca attualmente seguita concerne l'utilizzo della disidratazione osmotica, come pre-trattamento alla surgelazione. Lo scopo prefissato è quello di rallentare o evitare l'insorgere del fenomeno di imbrunimento della polpa che, normalmente, insorge con celerità e pregiudica i caratteri organolettici della materia prima, principalmente il colore. La disidratazione osmotica è effettuata su melanzana porzionata in pezzi di 2-3 cm con spessore di 1,5 cm tramite miscela salina/zuccherina in adeguate proporzioni. In effetti gran parte dello studio eseguito ha riguardato la scelta della miscela osmotizzante più idonea all'uso cui è destinata. La combinazione tra la componente salina e quella zuccherina deve risultare, sostanzialmente, neutra, all'assaggio. Quella che si è avvicinata alla "neutralità" era composta da 40% di saccarosio e da 10% di NaCl. Ciò nonostante, in seguito ad un assaggio non formale, è stato rilevato un eccesso di salinità, ben percepito dai degustatori. E', quindi, necessario, studiare nuove combinazioni ed eventualmente sali, differenti e composti zuccherini con minor effetto dolcificante. Per ciò che riguarda l'effetto disidratante va, invece, rilevata una soddisfacente situazione, poiché, per tre cultivar esaminate sono stati misurati livelli di disidratazione di 32,46/31,61/32,64 % rispettivamente per P150-Jolanda e Black Bell. Il pretrattamento di disidratazione osmotica ha avuto notevole efficacia anche sul mantenimento del colore, misurato strumentalmente. In particolare sono stati riscontrati valori di Luminosità e di b\*, più alti per le melanzane in pezzi pretrattate, rispetto a quelle di controllo. Lo sviluppo dello studio sarà orientato sull'ottimizzazione delle variabili di processo osmotico e sull'attività enzimatica (PPO) specialmente considerata durante il processo di preparazione e nel corso della conservazione frigorifera.

Scheda 1/2002

**INDAGINI SULL'EFFICACIA DI NUOVI PRINCIPI ATTIVI NEL CONTROLLO DEI MARCIUMI DA *Penicillium***

Responsabile della ricerca: Dr. Armando Testoni

La presente indagine mirava ad analizzare l'effetto nel controllo dei marciumi da *Penicillium* spp. di due diversi prodotti fitosanitari: azadiractina, sostanza di origine vegetale attualmente impiegata per le sue proprietà come nematocida e insetticida, e fludioxonil, principio attivo sintetico impiegato nella concia dei semi e in corso di sperimentazione per l'uso sui prodotti ortofrutticoli in conservazione. Per valutare la loro efficacia è stato utilizzato come controllo TBZ (thiabendazole), fungicida normalmente impiegato in post raccolta.

L'indagine è stata condotta su mele Golden Delicious, provenienti dalla provincia di Cuneo e raccolte nel settembre 2001. I frutti, trattati con prodotti in esame, sono stati sottoposti ad inoculazione sperimentale con due diversi ceppi di *Penicillium*, quindi posti in celle di conservazione con diversa composizione atmosferica (atmosfera normale, AN e atmosfera controllata, AC) e quindi mantenute per quattro o sei mesi.

I risultati ottenuti hanno messo in evidenza l'influenza esercitata dalle diverse atmosfere mantenute nelle celle di conservazione, sia sull'attività dei diversi fitofarmaci in saggio, sia sullo sviluppo dei marciumi da *Penicillium*. Quest'ultimo aspetto risulta evidente dall'esame dei risultati relativi al trattamento con acqua, ove si è notato un numero elevato di marciumi, in entrambe le situazioni. In particolare, dopo sei mesi di permanenza in atmosfera normale si è avuto un incremento notevole del numero di alterazioni presenti e delle loro dimensioni, in atmosfera controllata, invece, pur in presenza di valori elevati, non sono state notate grandi variazioni in funzione della lunghezza del periodo di conservazione. Marcate sono state anche le differenze indotte dalla modalità di conservazione sull'attività dei fitofarmaci: TBZ e fludioxonil hanno fornito una protezione complessivamente migliore in AC, mentre singolare è il caso di azadiractina che pare in AN addirittura favorire l'azione del *Penicillium* con valori di marciume superiori nettamente a quelli del trattamento con acqua.

Per quanto riguarda il confronto fra i diversi trattamenti saggianti, sono state messe in luce differenze significative nella rispettiva efficacia, in tutte le condizioni che sono state valutate. I due prodotti sperimentati hanno fornito risultati opposti.

Fludioxonil ha evidenziato ottima efficacia, infatti ha protetto i frutti dall'instaurarsi del marciume complessivamente meglio di TBZ. Tale situazione è stata evidente particolarmente dopo quattro mesi di conservazione in atmosfera controllata, quando sia il numero di marciumi presenti, sia il diametro medio dei marciumi stessi, sia il numero di frutti eliminati a causa del completo disfacimento dei tessuti sono risultati inferiori nei frutti trattati con fludioxonil rispetto a quanto rilevato negli altri trattamenti. Le mele trattate con questo prodotto hanno mostrato migliore resistenza anche nel periodo d'osservazione dopo l'uscita delle celle, il numero dei nuovi marciumi è stato, infatti, in genere simile a quanto rilevato con TBZ, ma il loro sviluppo diametrico è stato inferiore, come testimonia anche il minore numero di frutti eliminati.

Azadiractina, invece, ha mostrato una discreta protezione solamente in AC, con valori intermedi tra il controllo in acqua e i due fungicidi di sintesi, mentre in AN ha consentito lo sviluppo di un numero di marciumi maggiore di quanto verificatosi con trattamento con acqua, evidenziando una sorta d'induzione dello sviluppo dei marciumi. In questa condizione anche tutti gli altri parametri considerati sono stati superiori a quelli del trattamento con acqua, sia immediatamente dopo l'uscita dalla cella, sia durante le osservazioni condotte nei giorni successivi.

In conclusione, i risultati ottenuti consentono di affermare che fludioxonil è un prodotto efficace, molto promettente per il contenimento dei marciumi da *Penicillium*, mentre, purtroppo, non si può affermare lo stesso nel caso di azadiractina. Essa, infatti, benchè d'origine naturale, dotata di scarsissima tossicità per l'uomo e perciò interessante per l'uso in ambito alimentare, non ha mostrato sufficiente efficacia da poter essere considerata una valida alternativa ai fungicidi attuali.

## BILANCIO CONSUNTIVO







Data Elaborazione 28-05-2003

Pagina 1  
Parte B

**RENDICONTO FINANZIARIO ENTRATE - ESERCIZIO 2002**  
Responsabile di Funzione: VALORIZZAZIONE TECNOLOGICA DEI PRODOTTI AGRICOLI 2000

CAPITOLO CODICE	GESTIONE DEI RESIDUI ATTIVI				GESTIONE DI CASSA				TOTALE DEI RESIDUI ATTIVI AL TERMINE DELL'ESERCIZIO 23 (9 + 15)		
	RESIDUI ALL'INIZIO DELL'ESERCIZIO 13	RISCOSSI 14	RIMASTI DA RISCUOTERE 15 (16 - 14)	TOTALI 16 (14 + 15)	VARIAZIONI		PREVISIONI 19	RISCOSSIONI 20		DIFFERENZE RISPETTO ALLE PREVISIONI	
				IN + 17 (16 - 13)	IN - 18 (13 - 16)	IN + 21 (20 - 19)	IN - 22 (19 - 20)				
2											
2.03											
2.03.001											
2.03.001.0000											
I.C.S.0	0.00	0.00	0.00	0.00	0.00	469.997.42	469.996.13	1.29			0.00
I.V.E.1	0.00	0.00	0.00	0.00	0.00	469.997.42	469.996.13	1.29			0.00
2.03.002											
2.03.002.0000											
I.C.S.0	70.019.12	35.401.83	26.480.61	61.582.44	8.136.73	70.019.12	35.401.83	34.617.34			26.480.61



Data Elaborazione 28-05-2003  
 Pagina 2  
 Parte B

**RENDICONTO FINANZIARIO ENTRATE - ESERCIZIO 2002**  
 Responsabile di Funzione: VALORIZZAZIONE TECNOLOGICA DEI PRODOTTI AGRICOLI 2000

CAPITOLO CODICE	GESTIONE DEI RESIDUI ATTIVI					GESTIONE DI CASSA				TOTALE DEI RESIDUI ATTIVI AL TERMINE DELL'ESERCIZIO 23 (9 + 15)	
	RESIDUI ALL'INIZIO DELL'ESERCIZIO	RISCOSSI	RIMASTI DA RISCUOTERE	VARIAZIONI		RISCOSSIONI	DIFFERENZE RISPETTO ALLE PREVISIONI		IN - 22 (19 - 20)		
				TOTALI	IN + 17 (16 - 13)		IN - 18 (13 - 16)	IN + 21 (20 - 19)			IN - 20
2.03.002.0054	13	14	15 (16 - 14)	16 (14 + 15)	17 (16 - 13)	18 (13 - 16)	19	20	21 (20 - 19)	22 (19 - 20)	23 (9 + 15)
I.C.S. 54	0.00	0.00	0.00	0.00	0.00	0.00	31.298.58	0.00	31.298.58	31.298.58	31.298.58
2.03.002.0057											
I.C.S. 57	0.00	0.00	0.00	0.00	0.00		43.550.00	21.555.96	21.994.04	21.994.04	21.558.54
2.03.002.0076											
I.C.S. 76	40.282.78	0.00	26.510.60	26.510.60		-14.272.18	40.282.78	0.00	40.282.78	40.282.78	26.510.60
2.03.002.0077											
I.C.S. 77	10.809.49	0.00	0.00	0.00		10.809.49	10.809.49	0.00	10.809.49	10.809.49	0.00
2.03.002.0081											
I.C.S. 81	10.634.80	0.00	6.350.40	6.350.40		4.284.48	10.634.80	0.00	10.634.80	10.634.80	6.350.40



Data Elaborazione 28-05-2003  
Pagina 3  
Parte B

**RENDICONTO FINANZIARIO ENTRATE - ESERCIZIO 2002**  
Responsabile di Funzione: VALORIZZAZIONE TECNOLOGICA DEI PRODOTTI AGRICOLI 2000

CAPITOLO CODICE	GESTIONE DEI RESIDUI ATTIVI					GESTIONE DI CASSA				TOTALE DEI RESIDUI ATTIVI AL TERMINE DELL'ESERCIZIO 23 (9 + 15)	
	RESIDUI ALL'INIZIO DELL'ESERCIZIO	RISCOSSI	RIMASTI DA RISCUOTERE	VARIAZIONI		TOTALI	PREVISIONI	RISCOSSIONI	DIFFERENZE RISPETTO ALLE PREVISIONI		
				IN +	IN -				IN +		IN -
13	14	15 (16 - 14)	16 (14 + 15)	17 (16 - 13)	18 (13 - 16)	19	20	21 (20 - 19)	22 (19 - 20)	23 (9 + 15)	
2.03.002.0084											
I.C.S.84	43.408.72	0.00	42.542.65	42.542.65	866.07	43.408.72	0.00	43.408.72	43.408.72	42.542.65	
2.03.002.0085											
I.C.S.85	27.609.79	0.00	27.609.79	27.609.79	0.00	27.609.79	0.00	27.609.79	27.609.79	27.609.79	
2.03.002.0086											
I.C.S.86	23.008.15	0.00	23.008.15	23.008.15	0.00	23.008.15	0.00	23.008.15	23.008.15	23.008.15	
2.03.002.0087											
I.C.S.87	14.938.84	0.00	14.737.46	14.737.46	201.38	14.938.84	0.00	14.938.84	14.938.84	14.737.46	
2.03.002.0094											
I.C.S.84	0.00	0.00	0.00	0.00	0.00	185.924.48	92.960.95	92.963.53	92.963.53	92.963.53	

Data Elaborazione 28-05-2003  
Pagina 4  
Parte A

**RENDICONTO FINANZIARIO ENTRATE - ESERCIZIO 2002**  
Responsabile di Funzione: VALORIZZAZIONE TECNOLOGICA DEI PRODOTTI AGRICOLI 2000

CODICE	DESCRIZIONE	G E S T I O N E				D I				C O M P E T E N Z A			
		I N I Z I A L I		V A R I A Z I O N I		D E F I N I T I V E		R I S C O S S E		S O M M E A C C E R T A T E		D I F F E R E N Z E R I S P E T T O A L L E P R E V I S I O N I	
		4	5 (7-4)	6 (4-7)	7 (4+5-6)	8	9 (10-8)	10 (8+9)	11 (10-7)	12 (7-10)			
2.03.002.0095	Altri contributi del M.P.A.F. Prog. Valutazione non distruttiva	0,00	48.030,49	0,00	48.030,49	28.817,00	19.213,49	48.030,49	0,00				
	<b>Totale V.E. 2</b>	61.974,83	277.504,97	30.676,25	308.803,55	143.333,91	165.034,14	308.368,05				435,50	
	<b>Totale Categoria 3</b>	507.109,03	302.368,19	30.676,25	778.800,97	613.330,04	165.034,14	778.364,18				436,79	
2.04	CATEGORIA 4 - TRASFERIMENTI DA PARTE DELLE REGIONI												
2.04.001	VOCE ECONOMICA 1 - Contributi da parte delle Regioni												
2.04.001.0069	Contributo Regione Lombardia												
		0,00	7.750,00	0,00	7.750,00	3.875,00	3.875,00	7.750,00	0,00			0,00	
2.04.001.0080	Contributo Regione Lombardia												
		0,00	0,00	0,00	0,00	0,00	0,00	0,00	0,00			0,00	
	<b>Totale V.E. 1</b>	0,00	7.750,00	0,00	7.750,00	3.875,00	3.875,00	7.750,00	0,00			0,00	
	<b>Totale Categoria 4</b>	0,00	7.750,00	0,00	7.750,00	3.875,00	3.875,00	7.750,00	0,00			0,00	

Data Elaborazione 28-05-2003  
 Pagina 4  
 Parte B

**RENDICONTO FINANZIARIO ENTRATE - ESERCIZIO 2002**  
 Responsabile di Funzione: VALORIZZAZIONE TECNOLOGICA DEI PRODOTTI AGRICOLI 2000

CAPITOLO CODICE	G E S T I O N E  D E I  R E S I D U I  A T T I V I				G E S T I O N E  D I  C A S S A				TOTALE DEI RESIDUI ATTIVI AL TERMINE DELL'ESERCIZIO		
	RESIDUI ALL'INIZIO DELL'ESERCIZIO	RISCOSSI	RIMASTI DA RISCUOTERE	TOTALI	VARIAZIONI		PREVISIONI	RISCOSSIONI		DIFFERENZE RISPETTO ALLE PREVISIONI	
					IN +	IN -				IN +	IN -
2.03.002.0095	13	14	15 (16 - 14)	16 (14 + 15)	17 (16 - 13)	18 (13 - 16)	19	20	21 (20 - 19)	22 (19 - 20)	23 (9 + 15)
	0,00	0,00	0,00	0,00	0,00	0,00	48.030,49	28.817,00	19.213,49	19.213,49	19.213,49
I.C.S.95											
	241.211,82	35.401,83	167.219,66	202.641,49		38.570,33	550.015,37	178.715,74		371.279,63	332.273,80
I.V.E.2											
	241.211,82	35.401,83	167.219,66	202.641,49		38.570,33	1.020.012,79	648.731,87		371.280,92	332.273,80
I.Categoria.1											
2.04											
2.04.001											
2.04.001.0069											
	0,00	0,00	0,00	0,00	0,00	0,00	7.750,00	1.875,00		1.875,00	1.875,00
I.C.S.69											
2.04.001.0080											
	51.248,02	31.265,28	19.982,74	51.248,02	0,00	0,00	51.248,01	31.265,28		19.982,73	19.982,74
I.C.S.80											
	51.248,02	31.265,28	19.982,74	51.248,02	0,00	0,00	58.998,01	35.140,28		23.857,73	23.857,74
I.V.E.1											
	51.248,02	31.265,28	19.982,74	51.248,02	0,00	0,00	58.998,01	35.140,28		23.857,73	23.857,74
I.Categoria.4											
	51.248,02	31.265,28	19.982,74	51.248,02	0,00	0,00	58.998,01	35.140,28		23.857,73	23.857,74

Data Elaborazione 28-05-2003  
Pagina 5  
Parte A

### RENDICONTO FINANZIARIO ENTRATE - ESERCIZIO 2002

Responsabile di Funzione: VALORIZZAZIONE TECNOLOGICA DEI PRODOTTI AGRICOLI 2000

CODICE	DESCRIZIONE	G E S T I O N E					D I					C O M P E T E N Z A			
		INIZIALI	P R E V I S I O N I		DEFINITIVE	RISOSSE	RIMASTE	TOTALI	D I F F E R E N Z E						
			IN AUMENTO	IN DIMINUZIONE					IN +	IN -					
4	5 (7-4)	6 (4-7)	7 (4+5-6)	8	9 (10-8)	10 (8+9)	11 (10-7)	12 (7-10)							
2.06	CATEGORIA 6 - TRASFERIMENTI DA PARTE DI ALTRI ENTI DEL SETTORE PUBBLICO E PROVATO														
2.06.001	VOCE ECONOMICA 1 - Contributi da parte di altri Enti del settore pubblico														
2.06.001.0053	Prog. MIUR Prodotti Tipici														
		0,00	38.734,26	0,00	38.734,26	23.240,56	15.493,70	38.734,26				0,00			
2.06.001.0055	Prog. MIUR Germoplasma Orticolo														
		0,00	30.987,41	0,00	30.987,41	18.589,35	12.398,06	30.987,41				0,00			
2.06.001.0071	Contributo CEE Prog. Europear														
		0,00	0,00	0,00	0,00	0,00	0,00	0,00				0,00			
2.06.001.0078	Contributo Istituto Sperimentale Frutticoltura														
		0,00	0,00	0,00	0,00	0,00	0,00	0,00				0,00			



Data Elaborazione 28-05-2003  
 Pagina 5  
 Parte B

**RENDICONTO FINANZIARIO ENTRATE - ESERCIZIO 2002**  
 Responsabile di Funzione: VALORIZZAZIONE TECNOLOGICA DEI PRODOTTI AGRICOLI 2000

CAPITOLO CODICE	GESTIONE DEI RESIDUI ATTIVI						GESTIONE DI CASSA				TOTALE DEI RESIDUI ATTIVI AL TERMINE DELL'ESERCIZIO 23 (9 + 15)
	RESIDUI ALL'INIZIO DELL'ESERCIZIO	RISCOSSI	RIMASTI DA RISCUOTERE	VARIAZIONI		TOTALI	PREVISIONI	RISCOSSIONI	DIFFERENZE RISPETTO ALLE PREVISIONI		
				IN +	IN -				IN +	IN -	
13	14	15 (16 - 14)	16 (14 + 15)	17 (16 - 13)	18 (13 - 16)	19	20	21 (20 - 19)	22 (19 - 20)	23 (9 + 15)	
2.06											
2.06.001											
2.06.001.0053											
I.C.S. 53	0.00	0.00	0.00	0.00	0.00	18.734.26	21.240.56	15.493.70		15.493.70	
2.06.001.0055											
I.C.S. 55	0.00	0.00	0.00	0.00	0.00	30.987.41	18.589.35	12.398.06		12.398.06	
2.06.001.0071											
I.C.S. 71	48.005.84	0.00	42.880.50	42.880.50	5.125.24	48.005.84	0.00	48.005.84		42.880.50	
2.06.001.0078											
I.C.S. 78	51.333.75	0.00	34.581.81	34.581.81	16.751.94	51.333.75	0.00	51.333.75		34.581.81	

Data Elaborazione 28-05-2003  
Pagina 6  
Parte A

## RENDICONTO FINANZIARIO ENTRATE - ESERCIZIO 2002

Responsabile di Funzione: VALORIZZAZIONE TECNOLOGICA DEI PRODOTTI AGRICOLI 2000

CODICE	DESCRIZIONE	G E S T I O N E						D I				C O M P E T E N Z A		
		INIZIALI	P R E V I S I O N I		DEFINITIVE	S O M M E A C C E R T A T E		RIMASTE DA RISCOUERE	TOTALI ACCERTATI	D I F F E R E N Z E R I S P E T T O A L L E P R E V I S I O N I				
			IN AUMENTO	IN DIMINUZIONE		RISCOSSE	8			9 (10-8)	10 (8+9)	IN +	IN -	
4	5 (7-4)	6 (4-7)	7 (4+5-6)	8	9 (10-8)	10 (8+9)	11 (10-7)	12 (7-10)						
2.06.001.0088	Contributo Istituto Sperimentale Frutticoltura	0,00	0,00	0,00	0,00	0,00	0,00	0,00	0,00	0,00	0,00	0,00	0,00	
2.06.001.0090	Contributo Istituto Sperimentale Agrumicoltura													
2.06.001.0091	Prog. MIUR Valutazione non Distruttiva	0,00	0,00	0,00	0,00	0,00	0,00	0,00	0,00	0,00	0,00	0,00	0,00	
2.06.001.0092	Prog. MIUR Miglioramento Qualita' FRA. e PE.	0,00	81.600,19	0,00	81.600,19	48.470,51	33.129,68	81.600,19	0,00	0,00	0,00	0,00	0,00	
2.06.001.0093	Prog. Frutticoltura 7 anno	0,00	77.468,50	0,00	77.468,50	46.481,12	30.987,38	77.468,50	0,00	0,00	0,00	0,00	0,00	
		0,00	41.316,55	0,00	41.316,55	20.450,42	20.452,97	40.903,39	0,00	0,00	0,00	0,00	413,16	
	<b>Totale V.E. 1</b>	0,00	270.106,91	0,00	270.106,91	157.231,96	112.461,79	269.693,75	0,00	0,00	0,00	0,00	413,16	

Data Elaborazione 28-05-2003  
Pagina 6  
Parte B

### RENDICONTO FINANZIARIO ENTRATE - ESERCIZIO 2002

Responsabile di Funzione: VALORIZZAZIONE TECNOLOGICA DEI PRODOTTI AGRICOLI 2000

CAPITOLO CODICE	G E S T I O N E  D E I  R E S I D U I  A T T I V I					G E S T I O N E  D I  C A S S A				TOTALE DEI RESIDUI ATTIVI AL TERMINE DELL'ESERCIZIO 23 (9 + 15)	
	RESIDUI ALL'INIZIO DELL'ESERCIZIO	RISCOSSI	RIMASTI DA RISCUOTERE	VARIAZIONI		RISCOSSIONI	DIFFERENZE RISPETTO ALLE PREVISIONI		IN - DELL'ESERCIZIO		
				IN +	IN -		IN +	IN -			
2.06.001.0088	13	14	15 (16 - 14)	16 (14 + 15)	17 (16 - 13)	18 (13 - 16)	19	20	21 (20 - 19)	22 (19 - 20)	23 (9 + 15)
I.C.S. 98	38.858,22	0,00	38.858,22	38.858,22	0,00	0,00	38.858,22	0,00	38.858,22	38.858,22	38.858,22
2.06.001.0090											
I.C.S. 90	112.298,38	11.552,45	98.745,94	112.298,38	0,00	0,00	112.298,38	13.552,45	98.745,94	98.745,94	98.745,94
2.06.001.0091											
I.C.S. 91	0,00	0,00	0,00	0,00	0,00	0,00	81.600,19	48.470,51	33.129,68	33.129,68	33.129,68
2.06.001.0092											
I.C.S. 92	0,00	0,00	0,00	0,00	0,00	0,00	77.468,50	46.483,12	30.987,38	30.987,38	30.987,38
2.06.001.0093											
I.C.S. 93	0,00	0,00	0,00	0,00	0,00	0,00	61.316,55	20.450,42	20.866,13	20.452,97	20.452,97
I.M.E. 1	250.396,20	11.552,45	215.066,57	228.619,02		21.877,18	520.603,11	170.784,41	349.818,70	327.528,36	327.528,36

Data Elaborazione 28-05-2003  
Pagina 7  
Parte A

## RENDICONTO FINANZIARIO ENTRATE - ESERCIZIO 2002

Responsabile di Funzione: VALORIZZAZIONE TECNOLOGICA DEI PRODOTTI AGRICOLI 2000

CAPITOLO	DESCRIZIONE	GESTIONE				DI				COMPETENZA			
		PREVISIONI		VARIAZIONI		DEFINITIVE	RISCOSE	RIMASTE	TOTALI	DIFFERENZE			
		INIZIALI	IN AUMENTO	IN DIMINUZIONE	IN+					IN-			
CODICE		4	5 (7-4)	6 (4-7)	7 (4+5-6)	8	9 (10-8)	10 (8+9)	11 (10-7)	12 (7-10)			
2.06.002	VOCE ECONOMICA 2 - Contributi da parte di Enti del settore privato												
2.06.002.0000	VOCE ECONOMICA 2 - Contributi da parte di Enti del settore privato	0,00	12.394,97	0,00	12.394,97	0,00	12.394,97	12.394,97	0,00	0,00			
2.06.002.0082	Contributo Centro Ricerche Produzioni Vegetali												
2.06.002.0083	Contributo ROHM AND HAAS ITALIA	0,00	0,00	0,00	0,00	0,00	0,00	0,00	0,00	0,00			
		0,00	37.200,00	0,00	37.200,00	0,00	37.200,00	37.200,00	0,00	0,00			
	<b>Totale V.E. 2</b>	0,00	49.594,97	0,00	49.594,97	0,00	49.594,97	49.594,97	0,00	0,00			
	<b>Totale Categoria 6</b>	0,00	319.701,88	0,00	319.701,88	157.231,96	162.056,76	319.288,72		413,16			
	<b>Totale Titolo 2</b>	507.109,03	629.820,07	30.676,25	1.106.252,85	774.437,00	330.965,90	1.105.402,90		849,95			

Data Elaborazione 28-05-2003  
Pagina 7  
Parte B

**RENDICONTO FINANZIARIO ENTRATE - ESERCIZIO 2002**

Responsabile di Funzione: VALORIZZAZIONE TECNOLOGICA DEI PRODOTTI AGRICOLI 2000

CAPITOLO CODICE	GESTIONE DEI RESIDUI ATTIVI				GESTIONE DI CASSA				TOTALE DEI RESIDUI ATTIVI AL TERMINE DELL'ESERCIZIO		
	RESIDUI ALL'INIZIO DELL'ESERCIZIO	RISCOSSI	RIMASTI DA RISCUOTERE	TOTALI	VARIAZIONI		PREVISIONI	RISCOSSIONI		DIFFERENZE RISPETTO ALLE PREVISIONI	
					IN +	IN -				IN +	IN -
13	14	15 (16-14)	16 (14+15)	17 (16-13)	18 (13-16)	19	20	21 (20-19)	22 (19-20)	23 (9+15)	
2.06.002											
2.06.002.0000											
I.C.S.0	19.108,91	0,00	19.108,91	19.108,91	0,00	31.503,88	0,00	31.503,88	31.503,88	31.503,88	
2.06.002.0082											
I.C.S.82	41.316,55	24.789,91	6.408,69	31.198,62	10.117,91	41.116,55	24.789,91	16.526,62	16.526,62	6.408,69	
2.06.002.0083											
I.C.S.83	51.645,69	39.250,73	12.194,96	51.645,69	0,00	88.845,69	39.250,73	49.594,96	49.594,96	49.594,96	
I.V.E.2	112.071,15	64.040,66	37.912,56	101.953,22	10.117,91	161.666,12	64.040,66	97.625,46	97.625,46	87.507,53	
I.Categoria.f.	362.567,35	77.593,11	252.979,13	330.572,24	31.995,11	682.269,23	234.825,07	447.444,16	447.444,16	415.035,89	
I.Titolo.2	655.027,19	144.260,22	440.201,53	584.461,75	70.565,44	1.761.280,03	918.697,22	842.592,81	842.592,81	771.167,43	

Data Elaborazione 28-05-2003  
Pagina 8  
Parte A

**RENDICONTO FINANZIARIO ENTRATE - ESERCIZIO 2002**  
Responsabile di Funzione: VALORIZZAZIONE TECNOLOGICA DEI PRODOTTI AGRICOLI 2000

CODICE	DESCRIZIONE	G E S T I O N E					D I					C O M P E T E N Z A		
		INIZIALI	V A R I A Z I O N I		DEFINITIVE	RISCOSSE	RIMASTE DA RISCOUERE	TOTALI ACCERTATI	D I F F E R E N Z E R I S P E T T O A L L E P R E V I S I O N I					
			IN AUMENTO	IN DIMINUZIONE					IN +	IN -				
4	5 (7-4)	6 (4-7)	7 (4+5-6)	8	9 (10-8)	10 (8+9)	11 (10-7)	12 (7-10)						
3	TITOLO III - ALTRE ENTRATE													
3.08	CATEGORIA 8 - REDDITI E PROVENTI PATRIMONIALI													
3.08.001	VOCE ECONOMICA 1 - Affitto immobili													
3.08.001.0000	VOCE ECONOMICA 1 - Affitto immobili													
		1.032,91	1.000,00	0,00	2.032,91	1.156,22	258,85	1.415,07						617,84
	<b>Totale V.E. 1</b>	1.032,91	1.000,00	0,00	2.032,91	1.156,22	258,85	1.415,07						617,84
3.08.003	VOCE ECONOMICA 3 - Interessi attivi su mutui, depositi e c/c													
3.08.003.0000	VOCE ECONOMICA 3 - Interessi attivi su mutui, depositi e c/c													
		0,00	0,00	0,00	0,00	0,00		104,36						104,36
	<b>Totale V.E. 3</b>	0,00	0,00	0,00	0,00	0,00	104,36	104,36						104,36
	<b>Totale Categoria 8</b>	1.032,91	1.000,00	0,00	2.032,91	1.156,22	363,21	1.519,43						513,48

Data Elaborazione 28-05-2003  
 Pagina 8  
 Parte B

**RENDICONTO FINANZIARIO ENTRATE - ESERCIZIO 2002**

Responsabile di Funzione: VALORIZZAZIONE TECNOLOGICA DEI PRODOTTI AGRICOLI 2000

CAPITOLO CODICE	G E S T I O N E  D E I  R E S I D U I  A T T I V I				G E S T I O N E  D I  C A S S A				TOTALE DEI RESIDUI ATTIVI AL TERMINE DELL'ESERCIZIO	
	RESIDUI ALL'INIZIO DELL'ESERCIZIO	RISCOSSI	RIMASTI DA RISCUOTERE	VARIAZIONI		PREVISIONI	RISCOSSIONI	DIFFERENZE RISPETTO ALLE PREVISIONI		
				IN +	IN -			IN +		IN -
3	13	14	15 (16 - 14)	17 (16 - 13)	18 (13 - 16)	19	20	21 (20 - 19)	22 (19 - 20)	23 (9 + 15)
3.08										
3.08.001										
3.08.001.0000										
I.C.S.0	0.00	0.00	0.00	0.00	0.00	2.032.91	1.156.22		876.69	258.85
I.V.E.1	0.00	0.00	0.00	0.00	0.00	2.032.91	1.156.22		876.69	258.85
3.08.003										
3.08.003.0000										
I.C.S.0	19.94	19.94	0.00	0.00	0.00	19.94	19.94	0.00	0.00	104.36
I.V.E.3	19.94	19.94	0.00	0.00	0.00	19.94	19.94	0.00	0.00	104.36
I.Categoria R	19.94	19.94	0.00	0.00	0.00	2.052.85	1.176.16		876.69	363.21







Data Elaborazione 28-05-2003  
Pagina 10  
Parte A

**RENDICONTO FINANZIARIO ENTRATE - ESERCIZIO 2002**  
Responsabile di Funzione: VALORIZZAZIONE TECNOLOGICA DEI PRODOTTI AGRICOLI 2000

CODICE	DESCRIZIONE	G E S T I O N E						D I				C O M P E T E N Z A				
		I N I Z I A L I		P R E V I S I O N I		V A R I A Z I O N I		D E F I N I T I V E		R I S C O S S E		S O M M E A C C E R T A T E		D I F F E R E N Z E		
		4	5 (7-4)	6 (4-7)	7 (4+5-6)	8	9 (10-8)	10 (8+9)	11 (10-7)	12 (7-10)	IN +	IN -	IN +	IN -		
5.15.001.0000	VOCE ECONOMICA 1 - Finanziamento M.I.P.A.F. per spese in conto capitale	0,00	163.868,21	0,00	163.868,21	70.965,39	92.902,82	163.868,21	0,00	163.868,21	163.868,21	0,00				
	<b>Totale V.E. 1</b>	0,00	163.868,21	0,00	163.868,21	70.965,39	92.902,82	163.868,21	0,00	163.868,21	163.868,21	0,00				
	<b>Totale Categoria 15</b>	0,00	163.868,21	0,00	163.868,21	70.965,39	92.902,82	163.868,21	0,00	163.868,21	163.868,21	0,00				
	<b>Totale Titolo 5</b>	0,00	163.868,21	0,00	163.868,21	70.965,39	92.902,82	163.868,21	0,00	163.868,21	163.868,21	0,00				
7	TITOLO VII - PARTITE DI GIRO															
7.22	CATEGORIA 22 - ENTRATE AVENTI NATURA DI PARTITE DI GIRO	44.415,29	20.000,00	0,00	64.415,29	59.171,72	0,00	59.171,72	0,00	59.171,72	59.171,72	0,00				5.243,57
7.22.001	VOCE ECONOMICA 1 - Ritenute erariali															
7.22.001.0000	VOCE ECONOMICA 1 - Ritenute erariali	44.415,29	20.000,00	0,00	64.415,29	59.171,72	0,00	59.171,72	0,00	59.171,72	59.171,72	0,00				5.243,57
	<b>Totale V.E. 1</b>	44.415,29	20.000,00	0,00	64.415,29	59.171,72	0,00	59.171,72	0,00	59.171,72	59.171,72	0,00				5.243,57

Data Elaborazione 28-05-2003  
 Pagina 10  
 Parte B

**RENDICONTO FINANZIARIO ENTRATE - ESERCIZIO 2002**  
 Responsabile di Funzione: VALORIZZAZIONE TECNOLOGICA DEI PRODOTTI AGRICOLI 2000

CAPITOLO CODICE	GESTIONE DEI RESIDUI ATTIVI				GESTIONE DI CASSA				TOTALE DEI RESIDUI ATTIVI AL TERMINE DELL'ESERCIZIO		
	RESIDUI ALL'INIZIO DELL'ESERCIZIO	RISCOSSI	RIMASTI DA RISCUOTERE	TOTALI	VARIAZIONI		PREVISIONI	RISCOSSIONI		DIFFERENZE RISPETTO ALLE PREVISIONI	
					IN +	IN -				IN +	IN -
5.15.001.0000	13	14	15 (16 - 14)	16 (14 + 15)	17 (16 - 13)	18 (13 - 16)	19	20	21 (20 - 19)	22 (19 - 20)	23 (9 + 15)
I.C.S.0	80.192.16	26.712.71	53.476.87	80.189.58		2.58	244.060.37	97.678.10		146.382.27	146.379.69
I.V.E.1	80.192.16	26.712.71	53.476.87	80.189.58		2.58	244.060.37	97.678.10		146.382.27	146.379.69
I.Categoria.15	80.192.16	26.712.71	53.476.87	80.189.58		2.58	244.060.37	97.678.10		146.382.27	146.379.69
I.Totale.5	80.192.16	26.712.71	53.476.87	80.189.58		2.58	244.060.37	97.678.10		146.382.27	146.379.69
7											
7.22											
7.22.001											
7.22.001.0000											
I.C.S.0	146.11	0.00	0.00	0.00		146.11	64.561.40	59.171.72		5.389.68	0.00
I.V.E.1	146.11	0.00	0.00	0.00		146.11	64.561.40	59.171.72		5.389.68	0.00

Data Elaborazione 28-05-2003  
Pagina 11  
Parte A

**RENDICONTO FINANZIARIO ENTRATE - ESERCIZIO 2002**  
Responsabile di Funzione: VALORIZZAZIONE TECNOLOGICA DEI PRODOTTI AGRICOLI 2000

CODICE	DESCRIZIONE	G E S T I O N E						C O M P E T E N Z A			
		INIZIALI	P R E V I S I O N I		DEFINITIVE	S O M M E A C C E R T A T E		D I F F E R E N Z E			
			IN AUMENTO	IN DIMINUZIONE		RISCOSSE	RIMASTE	TOTALI	RISPETTO ALLE		
		5 (7-4)	6 (4-7)	7 (4+5-6)	8	9 (10-8)	10 (8+9)	11 (10-7)	12 (7-10)		
7.22.002	VOCE ECONOMICA 2 - Ritenute previdenziali ed assistenziali										
7.22.002.0000	VOCE ECONOMICA 2 - Ritenute previdenziali ed assistenziali										
		18.592,45	10.000,00	0,00	28.592,45	0,00	20.518,18	0,00	20.518,18	8.074,27	
	<b>Totale V.E. 2</b>	18.592,45	10.000,00	0,00	28.592,45	0,00	20.518,18	0,00	20.518,18	8.074,27	
7.22.006	VOCE ECONOMICA 6 - Recupero anticipazione fondo economato										
7.22.006.0000	VOCE ECONOMICA 6 - Recupero anticipazione fondo economato										
		1.549,37	0,00	0,00	1.549,37	0,00	0,00	1.549,37	1.549,37	0,00	
	<b>Totale V.E. 6</b>	1.549,37	0,00	0,00	1.549,37	0,00	0,00	1.549,37	1.549,37	0,00	
7.22.008	VOCE ECONOMICA 8 - Recupero anticipazioni varie										
7.22.008.0000	VOCE ECONOMICA 8 - Recupero anticipazioni varie										
		2.840,51	0,00	0,00	2.840,51	0,00	0,00	0,00	0,00	2.840,51	
	<b>Totale V.E. 8</b>	2.840,51	0,00	0,00	2.840,51	0,00	0,00	0,00	0,00	2.840,51	



Data Elaborazione 28-05-2003  
 Pagina 12  
 Parte A

**RENDICONTO FINANZIARIO ENTRATE - ESERCIZIO 2002**  
 Responsabile di Funzione: VALORIZZAZIONE TECNOLOGICA DEI PRODOTTI AGRICOLI 2000

CODICE	DESCRIZIONE	G E S T I O N E				D I				C O M P E T E N Z A			
		I N I Z I A L I		V A R I A Z I O N I		D E F I N I T I V E	R I S C O S S E	R I M A S T E	T O T A L I	D I F F E R E N Z E		R I S P E T T O A L L E	
		I N A U M E N T O	I N D I M I N U Z I O N E	I N +	I N -					I N +	I N -		
4	5 (7-4)	6 (4-7)	7 (4+5-6)	8	9 (10-8)	10 (8+9)	11 (10-7)	12 (7-10)					
	<b>Totale Categoria 22</b>	67.397,62	30.000,00	0,00	97.397,62	79.689,90	1.549,37	81.239,27					16.158,35
	<b>Totale Titolo 7</b>	67.397,62	30.000,00	0,00	97.397,62	79.689,90	1.549,37	81.239,27					16.158,35

Data Elaborazione 28-05-2003  
Pagina 12  
Parte B

**RENDICONTO FINANZIARIO ENTRATE - ESERCIZIO 2002**  
Responsabile di Funzione: VALORIZZAZIONE TECNOLOGICA DEI PRODOTTI AGRICOLI 2000

CAPITOLO	GESTIONE DEI RESIDUI ATTIVI				GESTIONE DI CASSA				TOTALE DEI RESIDUI ATTIVI AL TERMINE DELL'ESERCIZIO		
	RESIDUI ALL'INIZIO DELL'ESERCIZIO	RISCOSSI	RIMASTI DA RISCUOTERE	TOTALI	VARIAZIONI		PREVISIONI	RISCOSSIONI		DIFFERENZE RISPETTO ALLE PREVISIONI	
CODICE	13	14	15 (16 - 14)	16 (14 + 15)	17 (16 - 13)	18 (13 - 16)	19	20	21 (20 - 19)	22 (19 - 20)	23 (19 + 15)
I.Categoria.22	1.695,48	1.549,37	0,00	1.549,37	146,11	146,11	99.093,10	81.239,27		17.853,83	1.549,37
I.Totale.7	1.695,48	1.549,37	0,00	1.549,37	146,11	146,11	99.093,10	81.239,27		17.853,83	1.549,37

Data Elaborazione 28-05-2003  
Pagina 12  
Parte A

**RENDICONTO FINANZIARIO ENTRATE - ESERCIZIO 2002**  
Responsabile di Funzione: VALORIZZAZIONE TECNOLOGICA DEI PRODOTTI AGRICOLI 2000

CODICE	DESCRIZIONE	G E S T I O N E				D I				C O M P E T E N Z A						
		I N I Z I A L I		P R E V I S I O N I		D E F I N I T I V E		S O M M E A C C E R T A T E		T O T A L I		D I F F E R E N Z E				
		4	5 (7-4)	6 (4-7)	7 (4+5-6)	8	9 (10-8)	10 (8+9)	11 (10-7)	IN +	IN -	12 (7-10)				
	<b>RIEPILOGO ENTRATE</b>															
	Totale Titolo 1	0,00	0,00	0,00	0,00	0,00	0,00	0,00	0,00	0,00	0,00	0,00	0,00	0,00	0,00	0,00
	Totale Titolo 2	507.109,03	629.820,07	30.676,25	1.106.252,85	774.437,00	1.106.252,85	330.965,90	1.105.402,90	1.105.402,90	0,00	849,95	0,00	849,95	0,00	0,00
	Totale Titolo 3	1.032,91	1.000,00	0,00	2.032,91	1.156,22	2.032,91	363,21	1.519,43	1.519,43	0,00	513,48	0,00	513,48	0,00	0,00
	Totale Titolo 4	0,00	0,00	0,00	0,00	0,00	0,00	0,00	0,00	0,00	0,00	0,00	0,00	0,00	0,00	0,00
	Totale Titolo 5	0,00	163.868,21	0,00	163.868,21	70.965,39	163.868,21	92.902,82	163.868,21	163.868,21	0,00	0,00	0,00	0,00	0,00	0,00
	Totale Titolo 6	0,00	0,00	0,00	0,00	0,00	0,00	0,00	0,00	0,00	0,00	0,00	0,00	0,00	0,00	0,00
	Totale Titolo 7	67.397,62	30.000,00	0,00	97.397,62	79.689,90	97.397,62	1.549,37	81.239,27	81.239,27	0,00	16.158,35	0,00	16.158,35	0,00	0,00
	<b>TOTALE TITOLI ENTRATE</b>	575.539,56	824.688,28	30.676,25	1.369.551,59	926.248,51	1.369.551,59	425.781,30	1.352.029,81	1.352.029,81	0,00	17.521,78	0,00	17.521,78	0,00	0,00
	AVANZO DI AMMINISTRAZIONE	638.541,50	270.786,76	0,00	909.328,26	926.248,51	909.328,26	425.781,30	1.352.029,81	1.352.029,81	0,00	17.521,78	0,00	17.521,78	0,00	0,00
	<b>TOTALE ENTRATE</b>	1.214.081,06	1.095.475,04	30.676,25	2.278.879,85	926.248,51	2.278.879,85	425.781,30	1.352.029,81	1.352.029,81	0,00	17.521,78	0,00	17.521,78	0,00	0,00



## XIV LEGISLATURA - DISEGNI DI LEGGE E RELAZIONI - DOCUMENTI

Data Elaborazione 28-05-2003  
 Pagina 12  
 Parte B

**RENDICONTO FINANZIARIO ENTRATE - ESERCIZIO 2002**  
 Responsabile di Funzione: VALORIZZAZIONE TECNOLOGICA DEI PRODOTTI AGRICOLI 2000

CAPITOLO CODICE	GESTIONE DEI RESIDUI ATTIVI					GESTIONE DI CASSA					TOTALE DEI RESIDUI ATTIVI AL TERMINE DELL'ESERCIZIO 23 (9 + 15)
	RESIDUI ALL'INIZIO DELL'ESERCIZIO 13	RISCOSSI 14	RIMASTI DA RISCUOTERE 15 (16 - 14)	VARIAZIONI		TOTALI 16 (14 + 15)	PREVISIONI 19	RISCOSSIONI 20	DIFFERENZE RISPETTO ALLE PREVISIONI		
				IN + 17 (16 - 13)	IN - 18 (13 - 16)				IN + 21 (20 - 19)	IN - 22 (19 - 20)	
C	0,00	0,00	0,00	0,00	0,00	0,00	0,00	0,00	0,00	0,00	0,00
C	655.027,19	144.260,22	440.201,53	584.461,75	70.565,44	1.761.280,03	918.697,22	842.582,81	771.167,43	0,00	0,00
C	19,94	19,94	0,00	19,94	0,00	2.052,85	1.176,16	876,69	363,21	0,00	0,00
C	0,00	0,00	0,00	0,00	0,00	0,00	0,00	0,00	0,00	0,00	0,00
C	80.192,16	26.712,71	53.476,87	80.189,58	2,58	244.060,37	97.678,10	146.382,27	146.379,69	0,00	0,00
C	0,00	0,00	0,00	0,00	0,00	0,00	0,00	0,00	0,00	0,00	0,00
C	1.695,48	1.549,37	0,00	1.549,37	146,11	99.093,10	81.239,27	17.853,83	1.549,37	0,00	0,00
C	736.934,77	172.542,24	493.678,40	666.220,64	70.714,13	2.106.486,35	1.098.790,75	1.007.695,60	919.459,70	0,00	0,00

Data Elaborazione 28-05-2003

Pagina 1

Parte A

### RENDICONTO FINANZIARIO SPESE - ESERCIZIO 2002

Responsabile di Funzione: VALORIZZAZIONE TECNOLOGICA DEI PRODOTTI AGRICOLI 2000

CODICE	DESCRIZIONE	G E S T I O N E				D I				C O M P E T E N Z A		
		INIZIALI	P R E V I S I O N I		DEFINITIVE	S O M M E I M P E G N A T E		RISPETTO ALLE PREVISIONI	IN +	IN -		
			IN AUMENTO	IN DIMINUZIONE		PAGATE	RIMASTE DA PAGARE				TOTALI IMPEGNATI	
		5 (7-4)	6 (4-7)	7 (4+5-6)	8	9 (10-8)	10 (8+9)	11 (10-7)	12 (7-10)			
	DISAVANZO DI AMMINISTRAZIONE	0,00	0,00	0,00								
1	TITOLO I - SPESE CORRENTI											
1.01	CATEGORIA 1 - SPESE PER GLI ORGANI DELL'ENTE											
1.01.001	VOCE ECONOMICA 1 - Compensi al Presidente											
1.01.001.0000	VOCE ECONOMICA 1 - Compensi al Presidente	40.025,41	42.000,00	0,00	81.103,15	0,00	81.103,15		922,26			
	<b>Totale V.E. 1</b>	40.025,41	42.000,00	0,00	81.103,15	0,00	81.103,15		922,26			
1.01.003	VOCE ECONOMICA 3 - Compensi ai componenti il Collegio dei Revisori dei Conti											
1.01.003.0000	VOCE ECONOMICA 3 - Compensi ai componenti il Collegio dei Revisori dei Conti	4.648,11	2.000,00	0,00	6.648,11	2.717,60	4.226,69		2.421,42			
	<b>Totale V.E. 3</b>	4.648,11	2.000,00	0,00	6.648,11	2.717,60	4.226,69		2.421,42			

Data Elaborazione 28-05-2003  
 Pagina 1  
 Parte B

**RENDICONTO FINANZIARIO SPESE - ESERCIZIO 2002**  
 Responsabile di Funzione: VALORIZZAZIONE TECNOLOGICA DEI PRODOTTI AGRICOLI 2000

CAPITOLO	G E S T I O N E  D E I  R E S I D U I  P A S S I V I				G E S T I O N E  D I  C A S S A				TOTALE DEI RESIDUI PASSIVI AL TERMINE DELL'ESERCIZIO		
	RESIDUI ALL'INIZIO DELL'ESERCIZIO	PAGATI	RIMASTI DA PAGARE	TOTALI	VARIAZIONI		PREVISIONI	PAGAMENTI		DIFFERENZE RISPETTO ALLE PREVISIONI	
CODICE	13	14	15 (16 - 14)	16 (14 + 15)	IN + 17 (16 - 13)	IN - 18 (13 - 16)	19	20	IN + 21 (20 - 19)	IN - 22 (19 - 20)	23 (9 + 15)
1											
1.01											
1.01.001											
1.01.001.0000											
I.C.S.0	0.00	0.00	0.00	0.00	0.00	0.00	82.025.41	81.103.15		922.26	0.00
I.V.E.1	0.00	0.00	0.00	0.00	0.00	0.00	82.025.41	81.103.15		922.26	0.00
1.01.003											
1.01.003.0000											
I.C.S.0	2.413.91	2.413.91	0.00	2.413.91	0.00	0.00	10.270.53	5.131.51		5.139.02	1.509.09
I.V.E.1	2.413.91	2.413.91	0.00	2.413.91	0.00	0.00	10.270.53	5.131.51		5.139.02	1.509.09



Data Elaborazione 28-05-2003  
 Pagina 2  
 Parte B

**RENDICONTO FINANZIARIO SPESE - ESERCIZIO 2002**

Responsabile di Funzione: VALORIZZAZIONE TECNOLOGICA DEI PRODOTTI AGRICOLI 2000

CAPITOLO CODICE	G E S T I O N E D E I R E S I D U I P A S S I V I				G E S T I O N E D I C A S S A				TOTALE DEI RESIDUI PASSIVI AL TERMINE DELL'ESERCIZIO	
	RESIDUI ALL'INIZIO DELL'ESERCIZIO	PAGATI	RIMASTI DA PAGARE	VARIAZIONI		PREVISIONI	PAGAMENTI	DIFFERENZE RISPETTO ALLE PREVISIONI		
				IN +	IN -			IN +		IN -
13	14	15 (16-14)	16 (14+15)	17 (16-13)	18 (13-16)	19	20	21 (20-19)	22 (19-20)	23 (9+15)
1.01.005										
1.01.005.0000										
I.C.S.0	0.00	0.00	0.00	0.00	0.00	9.131.66	5.335.48		3.796.18	0.00
I.V.E.5	0.00	0.00	0.00	0.00	0.00	9.131.66	5.335.48		3.796.18	0.00
I Categoria 1	2.413.91	2.413.91	0.00	2.413.91	0.00	1.01.427.60	91.570.14		9.857.66	1.509.09
1.02										
1.02.001										
1.02.001.0054										
I.C.S.54	0.00	0.00	0.00	0.00	0.00	30.987.41	30.360.59		626.82	0.00









Data Elaborazione 28-05-2003  
 Pagina 4  
 Parte B

**RENDICONTO FINANZIARIO SPESE - ESERCIZIO 2002**  
 Responsabile di Funzione: VALORIZZAZIONE TECNOLOGICA DEI PRODOTTI AGRICOLI 2000

CAPITOLO CODICE	GESTIONE DEI RESIDUI PASSIVI				GESTIONE DI CASSA			TOTALE DEI RESIDUI PASSIVI AL TERMINE DELL'ESERCIZIO 23 (9 + 15)			
	RESIDUI ALL'INIZIO DELL'ESERCIZIO	PAGATI	RIMASTI DA PAGARE	TOTALI	VARIAZIONI		PREVISIONI		PAGAMENTI	DIFFERENZE RISPETTO ALLE PREVISIONI	
	13	14	15 (16 - 14)	16 (14 + 15)	IN + 17 (16 - 13)	IN - 18 (13 - 16)	19	20	IN + 21 (20 - 19)	IN - 22 (19 - 20)	
I.C.S.85	0.00	0.00	0.00	0.00	0.00	0.00	2.802.92	2.158.39		684.53	0.00
1.02.001.0086											
I.C.S.86	0.00	0.00	0.00	0.00	0.00	0.00	5.533.40	5.237.46		295.94	0.00
1.02.001.0087											
I.C.S.87	0.00	0.00	0.00	0.00	0.00	0.00	3.192.16	2.847.68		344.48	0.00
1.02.001.0088											
I.C.S.88	0.00	0.00	0.00	0.00	0.00	0.00	8.345.91	8.160.08		185.83	0.00
1.02.001.0090											
I.C.S.90	0.00	0.00	0.00	0.00	0.00	0.00	48.929.47	48.929.47	0.00	0.00	0.00

Data Elaborazione 28-05-2003  
Pagina 5  
Parte A

**RENDICONTO FINANZIARIO SPESE - ESERCIZIO 2002**  
Responsabile di Funzione: VALORIZZAZIONE TECNOLOGICA DEI PRODOTTI AGRICOLI 2000

CODICE	DESCRIZIONE	G E S T I O N E				D I				C O M P E T E N Z A		
		INIZIALI	P R E V I S I O N I		DEFINITIVE	S O M M E I M P E G N A T E		TOTALI	D I F F E R E N Z E			
			IN AUMENTO	IN DIMINUZIONE		PAGARE	RIMASTE DA PAGARE		IMPEGNATI	IN +	IN -	
4	5 (7-4)	6 (4-7)	7 (4+5-6)	8	9 (10-8)	10 (8+9)	11 (10-7)	12 (7-10)				
1.02.001.0093	Stipendi ed altri assegni fissi al personale impiegatizio Prog. Frutticoltura 7 anno	0,00	20.000,00	0,00	20.000,00	6.127,50	0,00	6.127,50			13.872,50	
	<b>Totale V.E. 1</b>	182.051,51	21.805,31	13.345,36	190.511,46	140.949,22	0,00	140.949,22			49.562,24	
1.02.002	VOCE ECONOMICA 2 - Salario ed altri assegni al personale operaio											
1.02.002.0000	VOCE ECONOMICA 2 - Salario ed altri assegni al personale operaio	13.944,34	2.000,00	0,00	15.944,34	13.658,30	0,00	13.658,30			2.286,04	
	<b>Totale V.E. 2</b>	13.944,34	2.000,00	0,00	15.944,34	13.658,30	0,00	13.658,30			2.286,04	
1.02.004	VOCE ECONOMICA 4 - Compensi per lavoro straordinario al personale operaio											
1.02.004.0000	VOCE ECONOMICA 4 - Compensi per lavoro straordinario al personale operaio	1.032,91	1.000,00	0,00	2.032,91	718,08	0,00	718,08			1.314,83	

Data Elaborazione 28-05-2003  
Pagina 5  
Parte B

**RENDICONTO FINANZIARIO SPESE - ESERCIZIO 2002**  
Responsabile di Funzione: VALORIZZAZIONE TECNOLOGICA DEI PRODOTTI AGRICOLI 2000

CAPITOLO	GESTIONE DEI RESIDUI PASSIVI						GESTIONE DI CASSA			TOTALE DEI RESIDUI PASSIVI AL TERMINE DELL'ESERCIZIO 23 (9 + 15)			
	RESIDUI ALL'INIZIO DELL'ESERCIZIO	PAGATI	RIMASTI DA PAGARE	TOTALI	VARIAZIONI		PREVISIONI	PAGAMENTI	DIFFERENZE RISPETTO ALLE PREVISIONI				
CODICE	13	14	15 (16 - 14)	16 (14 + 15)	IN +	IN -	19	20	IN +	IN -	21 (20 - 19)	22 (19 - 20)	23 (9 + 15)
1.02.001.0093													
I.C.S. 03	0.00	0.00	0.00	0.00	0.00	0.00	20.000.00	6.127.50		11.872.50			0.00
I.V.E. 1	0.00	0.00	0.00	0.00	0.00	0.00	180.511.46	140.849.22		49.562.24			0.00
1.02.002													
1.02.002.0000													
I.C.S. 0	0.00	0.00	0.00	0.00	0.00	0.00	15.944.34	13.658.30		2.286.04			0.00
I.V.E. 7	0.00	0.00	0.00	0.00	0.00	0.00	15.944.34	13.658.30		2.286.04			0.00
1.02.004													
1.02.004.0000													
I.C.S. 0	0.00	0.00	0.00	0.00	0.00	0.00	2.032.91	218.08		1.814.83			0.00

Data Elaborazione 28-05-2003  
Pagina 6  
Parte A

**RENDICONTO FINANZIARIO SPESE - ESERCIZIO 2002**  
Responsabile di Funzione: VALORIZZAZIONE TECNOLOGICA DEI PRODOTTI AGRICOLI 2000

CODICE	DESCRIZIONE	G E S T I O N E				D I				C O M P E T E N Z A		
		INIZIALI 4	P R E V I S I O N I		DEFINITIVE 7 (4 + 5 - 6)	S O M M E I M P E G N A T E		D I F F E R E N Z E R I S P E T T O A L L E P R E V I S I O N I				
			IN AUMENTO 5 (7 - 4)	IN DIMINUZIONE 6 (4 - 7)		PAGATE 8	RIMASTE DA PAGARE 9 (10 - 8)	TOTALI IMPEGNATI 10 (8 + 9)	IN + 11 (10 - 7)	IN - 12 (7 - 10)		
	<b>Totale V.E. 4</b>	1.032,91	1.000,00	0,00	2.032,91	718,08	0,00	718,08				1.314,83
1.02.005	VOCE ECONOMICA 5 - Indennità e rimborso spese di trasporto per missioni in territorio nazionale											
1.02.005.0000	VOCE ECONOMICA 5 - Indennità e rimborso spese di trasporto per missioni in territorio nazionale											
		11.362,05	9.000,00	0,00	19.362,05	16.740,51	1.444,31	16.184,02				1.177,23
1.02.005.0053	VOCE ECONOMICA 5 - Indennità e rimborso spese di trasporto per miss. in terr. naz. Prog. MIUR Prodotti Tipici											
		0,00	1.032,91	0,00	1.032,91	485,26	0,00	485,26				547,65
1.02.005.0054	Indennità e rimborso spese di trasporto per miss. in terr. naz. Prog. Liste Varietali											
		8.779,77	0,00	0,00	8.779,77	7.496,13	1.054,02	8.550,15				229,62

Data Elaborazione 28-05-2003  
 Pagina 6  
 Parte B

**RENDICONTO FINANZIARIO SPESE - ESERCIZIO 2002**  
 Responsabile di Funzione: VALORIZZAZIONE TECNOLOGICA DEI PRODOTTI AGRICOLI 2000

CAPITOLO CODICE	GESTIONE DEI RESIDUI PASSIVI				GESTIONE DI CASSA			TOTALE DEI RESIDUI PASSIVI AL TERMINE DELL'ESERCIZIO		
	RESIDUI ALL'INIZIO DELL'ESERCIZIO	PAGATI	RIMASTI DA PAGARE	VARIAZIONI		PREVISIONI	PAGAMENTI		DIFFERENZE RISPETTO ALLE PREVISIONI	
				TOTALI	IN +				IN -	IN +
13	14	15 (16 - 14)	16 (14 + 15)	17 (16 - 13)	18 (13 - 16)	19	20	21 (20 - 19)	22 (19 - 20)	23 (9 + 15)
I.V.E. 4	0.00	0.00	0.00	0.00	0.00	2.032.91	718.08		1.314.83	0.00
1.02.005										
1.02.005.0000										
I.C.S. 0	320.45	320.28	0.00	320.28	0.18	19.682.51	17.060.79		2.621.72	1.484.31
1.02.005.0053										
I.C.S. 53	0.00	0.00	0.00	0.00	0.00	1.032.91	485.26		547.65	0.00
1.02.005.0054										
I.C.S. 54	0.00	0.00	0.00	0.00	0.00	8.279.27	7.486.13		1.283.14	1.054.02

Data Elaborazione 28-05-2003  
Pagina 7  
Parte A

## RENDICONTO FINANZIARIO SPESE - ESERCIZIO 2002

Responsabile di Funzione: VALORIZZAZIONE TECNOLOGICA DEI PRODOTTI AGRICOLI 2000

CAPITOLO	DESCRIZIONE	GESTIONE				DI			COMPETENZA		
		INIZIALI	PREVISIONI		DEFINITIVE	SOMME IMPEGNATE		DIFFERENZE RISPETTO ALLE PREVISIONI			
			IN AUMENTO	IN DIMINUZIONE		PAGATE	RIMASTE DA PAGARE	TOTALI IMPEGNATI	IN +	IN -	
CODICE		4	5 (7-4)	6 (4-7)	7 (4+5-6)	8	9 (10-8)	10 (8+9)	11 (10-7)	12 (7-10)	
1.02.005.0055	Indennita' e rimborso spese di trasporto per missioni in territorio nazionale Prog. MIUR Germoplasma Orticolo	0,00	2.065,83	0,00	2.065,83	0,00	259,38	259,38		1.806,45	
1.02.005.0057	Indennita' e rimborso spese di trasporto miss.terr. naz. P.F. Piante Officiali 3 anno 2002										
1.02.005.0080	Indennita' e rimborso spese di trasporto per miss. In terr. nazionale Prog. Regione Lombardia	0,00	2.500,00	0,00	2.500,00	0,00	0,00	0,00		2.500,00	
1.02.005.0083	Spese per missioni in territorio nazionale Conv. Rohm and Haas	893,47	0,00	0,00	893,47	547,02	0,00	547,02		346,45	
1.02.005.0084	Indennita' e rimborso spese di trasporto per miss. in terr. nazionale Prog. Orticultura Ter	0,00	2.000,00	0,00	2.000,00	0,00	0,00	0,00		2.000,00	



Data Elaborazione 28-05-2003  
Pagina 8  
Parte A

### RENDICONTO FINANZIARIO SPESE - ESERCIZIO 2002

Responsabile di Funzione: VALORIZZAZIONE TECNOLOGICA DEI PRODOTTI AGRICOLI 2000

CODICE	DESCRIZIONE	G E S T I O N E						C O M P E T E N Z A			
		INIZIALI	P R E V I S I O N I		DEFINITIVE	S O M M E I M P E G N A T E		DIFFERENZE		IN +	IN -
			IN DIMINUIZIONE	IN AUMENTO		PAGATE	RIMASTE DA PAGARE	TOTALI IMPEGNATI	RISPETTO ALLE PREVISIONI		
4	6 (4-7)	5 (7-4)	7 (4+5-6)	8	9 (10-8)	10 (9+9)	11 (10-7)	12 (7-10)			
1.02.005.0088	Indennità e rimborso spese di trasporto per miss. in terr. nazionale Prog. Frutticoltura	1.190,36	0,00	374,95	1.565,31	1.465,10	0,00	1.465,10	100,21		
1.02.005.0090	Indennità e rimborso spese di trasporto per miss. in terr.naz. Conv. Ist. Sperimentale Agrumicoltura	543,94	0,00	0,00	543,94	519,90	0,00	519,90	24,04		
1.02.005.0091	VOCE ECONOMICA 5 - Indennità e rimborso spese di trasporto per miss. terr. naz. Prog. MIUR Valutazione non distruttiva	2.014,18	0,00	45,80	2.059,98	494,88	10,00	504,88	1.555,10		
1.02.005.0092	Indennità e rimborso spese di trasporto per missioni in territorio nazionale Prog. MIUR Miglioramento qualità FRA e PE.	0,00	0,00	7.750,00	7.750,00	729,75	0,00	729,75	7.020,25		
		0,00	0,00	2.800,00	2.800,00	0,00	0,00	0,00	2.800,00		



Data Elaborazione 28-05-2003

Pagina 8  
Parte B**RENDICONTO FINANZIARIO SPESE - ESERCIZIO 2002**

Responsabile di Funzione: VALORIZZAZIONE TECNOLOGICA DEI PRODOTTI AGRICOLI 2000

CAPITOLO	G E S T I O N E  D E I  R E S I D U I  P A S S I V I					G E S T I O N E  D I  C A S S A				TOTALE DEI RESIDUI PASSIVI AL TERMINE DELL'ESERCIZIO	
	RESIDUI ALL'INIZIO DELL'ESERCIZIO	PAGATI	RIMASTI DA PAGARE	TOTALI	VARIAZIONI	PREVISIONI	PAGAMENTI	DIFFERENZE RISPETTO ALLE PREVISIONI	TOTALE DEI RESIDUI PASSIVI AL TERMINE DELL'ESERCIZIO		
CODICE	13	14	15 (16 - 14)	16 (14 + 15)	IN + 17 (16 - 13)	IN - 18 (13 - 16)	19	20	IN + 21 (20 - 19)	IN - 22 (19 - 20)	23 (9 + 15)
I.C.S. 84	0.00	0.00	0.00	0.00	0.00		1.565,31	1.465,10		100,21	0.00
1.02.005.0088											
I.C.S. 88	0.00	0.00	0.00	0.00	0.00		543,94	519,90		24,04	0.00
1.02.005.0090											
I.C.S. 90	0.00	0.00	0.00	0.00	0.00		2.053,98	494,88		1.565,10	10.00
1.02.005.0091											
I.C.S. 91	0.00	0.00	0.00	0.00	0.00		1.750,00	729,75		1.020,25	0.00
1.02.005.0092											
I.C.S. 92	0.00	0.00	0.00	0.00	0.00		2.800,00	0.00		2.800,00	0.00







Data Elaborazione 28-05-2003  
 Pagina 10  
 Parte B

**RENDICONTO FINANZIARIO SPESE - ESERCIZIO 2002**  
 Responsabile di Funzione: VALORIZZAZIONE TECNOLOGICA DEI PRODOTTI AGRICOLI 2000

CAPITOLO	GESTIONE DEI RESIDUI PASSIVI				GESTIONE DI CASSA			TOTALE DEI RESIDUI PASSIVI AL TERMINE DELL'ESERCIZIO 23 (9 + 15)					
	RESIDUI ALL'INIZIO DELL'ESERCIZIO	PAGATI	RIMASTI DA PAGARE	TOTALI	VARIAZIONI		PREVISIONI		PAGAMENTI	DIFFERENZE RISPETTO ALLE PREVISIONI			
CODICE	13	14	15 (16 - 14)	16 (14 + 15)	IN +	IN -	19	20	IN +	IN -	21 (20 - 19)	22 (19 - 20)	23 (9 + 15)
I.C.S. 81	0.00	0.00	0.00	0.00	0.00	0.00	2.000.00	0.00	0.00	2.000.00	2.000.00	0.00	0.00
1.02.006.0090													
I.C.S. 90	0.00	0.00	0.00	0.00	0.00	0.00	2.582.28	0.00	0.00	2.582.28	2.582.28	0.00	0.00
1.02.006.0091													
I.C.S. 81	0.00	0.00	0.00	0.00	0.00	0.00	3.100.00	975.46	0.00	2.124.54	2.124.54	0.00	0.00
1.02.006.0092													
I.C.S. 92	0.00	0.00	0.00	0.00	0.00	0.00	3.700.00	0.00	0.00	3.700.00	3.700.00	0.00	0.00
1.02.006.0095													
I.C.S. 95	0.00	0.00	0.00	0.00	0.00	0.00	1.819.80	0.00	0.00	1.819.80	1.819.80	0.00	0.00

Data Elaborazione 28-05-2003  
Pagina 11  
Parte A

**RENDICONTO FINANZIARIO SPESE - ESERCIZIO 2002**  
Responsabile di Funzione: VALORIZZAZIONE TECNOLOGICA DEI PRODOTTI AGRICOLI 2000

CODICE	DESCRIZIONE	G E S T I O N E				D I				C O M P E T E N Z A					
		I N I Z I A L I		V A R I A Z I O N I		D E F I N I T I V E		S O M M E I M P E G N A T E		R I S P E T T O A L L E P R E V I S I O N I		D I F F E R E N Z E R I S P E T T O A L L E P R E V I S I O N I			
		4	5 (7-4)	6 (4-7)	IN AUMENTO	IN DIMINUZIONE	7 (4+5-6)	8	9 (10-8)	TOTALI IMPEGNATI	10 (8+9)	11 (10-7)	IN +	IN -	
	<b>Totale V.E. 6</b>	6.713,94	18.014,77	0,00	0,00	24.728,71	5.293,70	1.586,39	6.880,09	6.880,09				17.848,62	
1.02.008	VOCE ECONOMICA 8 - Oneri previdenziali ed assistenziali a carico dell'Ente														
1.02.008.0000	VOCE ECONOMICA 8 - Oneri previdenziali ed assistenziali a carico dell'Ente														
		7.746,85	7.000,00	0,00	0,00	14.746,85	10.309,03	2.261,37	12.570,40	12.570,40				2.176,45	
1.02.008.0054	Oneri previdenziali ed assistenziali a carico dell'Ente Prog. Liste Varietali														
		11.052,18	0,00	0,00	0,00	11.052,18	7.326,90	2.545,71	9.872,61	9.872,61				1.179,57	
1.02.008.0055	Oneri previdenziali ed assistenziali a carico dell'Ente Prog. MIUR Germoplasma Orticolo														
		0,00	1.840,84	0,00	0,00	1.840,84	204,72	102,36	307,08	307,08				1.533,76	

Data Elaborazione 28-05-2003  
 Pagina 11  
 Parte B

**RENDICONTO FINANZIARIO SPESE - ESERCIZIO 2002**  
 Responsabile di Funzione: VALORIZZAZIONE TECNOLOGICA DEI PRODOTTI AGRICOLI 2000

CAPITOLO CODICE	G E S T I O N E  D E I  R E S I D U I  P A S S I V I				G E S T I O N E  D I  C A S S A				TOTALE DEI RESIDUI PASSIVI AL TERMINE DELL'ESERCIZIO		
	RESIDUI ALL'INIZIO DELL'ESERCIZIO	PAGATI	RIMASTI DA PAGARE	TOTALI	VARIAZIONI		PREVISIONI	PAGAMENTI		DIFFERENZE RISPETTO ALLE PREVISIONI	
					IN +	IN -				IN +	IN -
	13	14	15 (16 - 14)	16 (14 + 15)	17 (16 - 13)	18 (13 - 16)	19	20	21 (20 - 19)	22 (19 - 20)	23 (9 + 15)
I.V.E. 6	0.00	0.00	0.00	0.00	0.00	0.00	24.728.71	5.233.70		19.435.01	1.586.39
1.02.008											
1.02.008.0000											
I.C.S. 0	0.00	0.00	0.00	0.00	0.00	0.00	14.745.85	1.030.03		4.437.82	2.261.32
1.02.008.0054											
I.C.S. 54	0.00	0.00	0.00	0.00	0.00	0.00	11.052.18	7.326.90		3.725.28	2.545.71
1.02.008.0055											
I.C.S. 55	0.00	0.00	0.00	0.00	0.00	0.00	1.840.84	204.72		1.636.12	1.02.36

Data Elaborazione 28-05-2003  
Pagina 12  
Parte A

**RENDICONTO FINANZIARIO SPESE - ESERCIZIO 2002**  
Responsabile di Funzione: VALORIZZAZIONE TECNOLOGICA DEI PRODOTTI AGRICOLI 2000

CODICE	DESCRIZIONE	G E S T I O N E						C O M P E T E N Z A					
		INIZIALI	P R E V I S I O N I		DEFINITIVE	S O M M E I M P E G N A T E		D I F F E R E N Z E R I S P E T T O A L L E P R E V I S I O N I					
			V A R I A Z I O N I			P A G A T E	R I M A S T E D A P A G A R E	T O T A L I I M P E G N A T I	I N +	I N -			
			IN AUMENTO	IN DIMINUZIONE							7 (4+5-6)	8	9 (10-8)
4	5 (7-4)	6 (4-7)	7 (4+5-6)	8	9 (10-8)	10 (8+9)	11 (10-7)	12 (7-10)					
1.02.008.0057	Oneri previdenziali ed assistenziali a carico dell'Ente P.F. Piante Officinali 3 anno 2002	0,00	1.772,00	0,00	1.772,00	0,00	0,00	0,00	0,00	0,00	0,00	1.772,00	
1.02.008.0076	Oneri previdenziale ed assistenziali a carico dell'Ente Prog. Liste Varietali Ter	826,33	0,00	0,00	826,33	797,84	0,00	0,00	797,84	0,00	797,84	28,49	
1.02.008.0080	Oneri previdenziali ed assistenziali a carico dell'Ente Prog. Regione Lombardia												
1.02.008.0083	Oneri previdenziali ed assistenziali a carico dell'Ente Conv. ROHM AND HAAS ITALIA	13.556,99	0,00	0,00	13.556,99	2.625,01	1.205,34	1.205,34	3.830,35	3.830,35	3.830,35	9.726,64	
1.02.008.0084	Oneri previdenziali ed assistenziali a carico dell'Ente Prog. Orticoltura Ter	10.329,14	1.900,00	0,00	12.229,14	4.952,41	312,46	312,46	5.264,87	5.264,87	5.264,87	6.964,27	





Data Elaborazione 28-05-2003  
Pagina 13  
Parte A

**RENDICONTO FINANZIARIO SPESE - ESERCIZIO 2002**  
Responsabile di Funzione: VALORIZZAZIONE TECNOLOGICA DEI PRODOTTI AGRICOLI 2000

CODICE	DESCRIZIONE	C A P I T O L O											
		G E S T I O N E					D I					C O M P E T E N Z A	
		INIZIALI	P R E V I S I O N I		D E F I N I T I V E		S O M M E I M P E G N A T E		D I F F E R E N Z E		R I S P E T T O A L L E		
4	IN AUMENTO	IN DIMINUZIONE	7 (4+5-6)	8	PAGATE	RIMASTE	TOTALI	IN +	IN -	IN +	IN -		
		5 (7-4)	6 (4-7)			9 (10-8)	10 (8+9)	11 (10-7)	12 (7-10)				
1.02.008.0085	Oneri previdenziali ed assistenziali a carico dell'Ente Prog. Liste Varietali Quat.	2.582,28	0,00	213,49	2.366,79	2.172,04	0,00	2.172,04				196,75	
1.02.008.0086	Oneri previdenziali ed assistenziali a carico dell'Ente Prog. Piante Officiali Bis	826,33	300,00	0,00	1.126,33	734,63	0,00	734,63				391,70	
1.02.008.0087	Oneri previdenziali ed assistenziali a carico dell'Ente Prog. Liste Varietali Agrumi	2.272,41	0,00	0,00	2.272,41	1.474,19	230,20	1.704,39				568,02	
1.02.008.0088	Oneri previdenziali ed assistenziali a carico dell'Ente Prog. Frutticoltura	1.032,91	0,00	0,00	1.032,91	948,87	0,00	948,87				84,04	
		2.840,51	0,00	50,00	2.790,51	2.661,69	0,00	2.661,69				128,82	

Data Elaborazione 28-05-2003  
 Pagina 13  
 Parte B

**RENDICONTO FINANZIARIO SPESE - ESERCIZIO 2002**  
 Responsabile di Funzione: VALORIZZAZIONE TECNOLOGICA DEI PRODOTTI AGRICOLI 2000

CAPITOLO CODICE	GESTIONE DEI RESIDUI PASSIVI				GESTIONE DI CASSA				TOTALE DEI RESIDUI PASSIVI AL TERMINE DELL'ESERCIZIO 23 (9 + 15)		
	RESIDUI ALL'INIZIO DELL'ESERCIZIO 13	PAGATI 14	RIMASTI DA PAGARE 15 (16 - 14)	TOTALI 16 (14 + 15)	VARIAZIONI		PREVISIONI 19	PAGAMENTI 20		DIFFERENZE RISPETTO ALLE PREVISIONI	
				IN + 17 (16 - 13)	IN - 18 (13 - 16)	IN + 21 (20 - 19)	IN - 22 (19 - 20)				
I.C.S. 84	0.00	0.00	0.00	0.00	0.00	0.00	2.368.79	2.172.04	196.75	0.00	0.00
1.02.008.0085											
I.C.S. 85	0.00	0.00	0.00	0.00	0.00	0.00	1.126.13	734.63	391.70	0.00	0.00
1.02.008.0086											
I.C.S. 86	0.00	0.00	0.00	0.00	0.00	0.00	2.272.41	1.474.18	798.22	230.20	0.00
1.02.008.0087											
I.C.S. 87	0.00	0.00	0.00	0.00	0.00	0.00	1.032.91	948.87	84.04	0.00	0.00
1.02.008.0088											
I.C.S. 88	0.00	0.00	0.00	0.00	0.00	0.00	2.790.51	2.661.69	128.82	0.00	0.00

Data Elaborazione 28-05-2003  
Pagina 14  
Parte A

## RENDICONTO FINANZIARIO SPESE - ESERCIZIO 2002

Responsabile di Funzione: VALORIZZAZIONE TECNOLOGICA DEI PRODOTTI AGRICOLI 2000

CODICE	DESCRIZIONE	G E S T I O N E				D I				C O M P E T E N Z A			
		INIZIALI	P R E V I S I O N I		DEFINITIVE	S O M M E I M P E G N A T E		D I F F E R E N Z E R I S P E T T O A L L E P R E V I S I O N I					
			IN AUMENTO	IN DIMINUZIONE		PAGATE	RIMASTE DA PAGARE	TOTALI IMPEGNATI	IN +	IN -			
4	5 (7-4)	6 (4-7)	7 (4+5-6)	8	9 (10-8)	10 (8+9)	11 (10-7)	12 (7-10)					
1.02.008.0090	Oneri previdenziali ed assistenziali a carico dell'Ente Conv. Ist. Sperimentale Agrumicoltura	23.757,02	7.000,00	13.149,38	17.607,64	16.147,05	125,95	16.273,00				1.334,64	
1.02.008.0091	Oneri previdenziali ed assistenziali a carico dell'Ente Prog. MIUR Valutazione non distruttiva												
1.02.008.0092	Oneri previdenziali ed assistenziali a carico dell'Ente Prog. MIUR Miglioramento qualità FRA. e PE.	0,00	2.150,00	0,00	2.150,00	0,00	0,00	0,00				2.150,00	
1.02.008.0093	Oneri previdenziali ed assistenziali a carico dell'Ente Prog. Frutticoltura 7 anno	0,00	3.681,69	0,00	3.681,69	204,72	102,36	307,08				3.374,61	
		0,00	8.272,86	0,00	8.272,86	595,65	1.338,91	1.934,56				6.338,30	

Data Elaborazione 28-05-2003  
Pagina 14  
Parte B

**RENDICONTO FINANZIARIO SPESE - ESERCIZIO 2002**  
Responsabile di Funzione: VALORIZZAZIONE TECNOLOGICA DEI PRODOTTI AGRICOLI 2000

CAPITOLO CODICE	GESTIONE DEI RESIDUI PASSIVI				GESTIONE DI CASSA				TOTALE DEI RESIDUI PASSIVI AL TERMINE DELL'ESERCIZIO 23 (9 + 15)		
	RESIDUI ALL'INIZIO DELL'ESERCIZIO 13	PAGATI 14	RIMASTI DA PAGARE 15 (16 - 14)	TOTALI 16 (14 + 15)	VARIAZIONI		PREVISIONI 19	PAGAMENTI 20		DIFFERENZE RISPETTO ALLE PREVISIONI	
				IN + 17 (16 - 13)	IN - 18 (13 - 16)	IN + 21 (20 - 19)	IN - 22 (19 - 20)				
1.02.008.0090											
I.C.S. 90	0.00	0.00	0.00	0.00	0.00	17.507.60	16.147.03			1.460.59	125.95
1.02.008.0091											
I.C.S. 91	0.00	0.00	0.00	0.00	0.00	2.150.00	0.00			2.150.00	0.00
1.02.008.0092											
I.C.S. 92	0.00	0.00	0.00	0.00	0.00	3.681.69	204.72			3.476.97	102.36
1.02.008.0093											
I.C.S. 93	0.00	0.00	0.00	0.00	0.00	8.272.86	595.65			7.677.21	1.338.91



Data Elaborazione 28-05-2003  
 Pagina 15  
 Parte B

**RENDICONTO FINANZIARIO SPESE - ESERCIZIO 2002**  
 Responsabile di Funzione: VALORIZZAZIONE TECNOLOGICA DEI PRODOTTI AGRICOLI 2000

CAPITOLO CODICE	G E S T I O N E D E I R E S I D U I P A S S I V I				G E S T I O N E D I C A S S A				TOTALE DEI RESIDUI PASSIVI AL TERMINE DELL'ESERCIZIO		
	RESIDUI ALL'INIZIO DELL'ESERCIZIO	PAGATI	RIMASTI DA PAGARE	TOTALI	V A R I A Z I O N I		P R E V I S I O N I	P A G A M E N T I		D I F F E R E N Z E R I S P E T T O A L L E P R E V I S I O N I	
					IN +	IN -				IN +	IN -
	13	14	15 (16 - 14)	16 (14 + 15)	17 (16 - 13)	18 (13 - 16)	19	20	21 (20 - 19)	22 (19 - 20)	23 (9 + 15)
1.02.008.0094											
I.C.S. 94	0.00	0.00	0.00	0.00	0.00	0.00	14.726.75	204.72	14.522.03		102.36
1.02.008.0095											
I.C.S. 95	0.00	0.00	0.00	0.00	0.00	0.00	1.450.00	204.72	1.245.28		102.36
I.V.E. A	0.00	0.00	0.00	0.00	0.00	0.00	113.504.22	51.564.19	61.940.03		8.429.38
1.02.010											
1.02.010.0000											
I.C.S. 0	0.00	0.00	0.00	0.00	0.00	0.00	4.549.37	1.301.47	3.247.90		0.00
I.V.E. 10	0.00	0.00	0.00	0.00	0.00	0.00	4.549.37	1.301.47	3.247.90		0.00
I.Categoria2	320.46	320.28	0.00	320.28	0.18	0.18	408.527.13	242.885.91	165.641.22		12.783.48

Data Elaborazione 28-05-2003  
Pagina 16  
Parte A

**RENDICONTO FINANZIARIO SPESE - ESERCIZIO 2002**  
Responsabile di Funzione: VALORIZZAZIONE TECNOLOGICA DEI PRODOTTI AGRICOLI 2000

C A P I T O L O	DESCRIZIONE	G E S T I O N E						D I			C O M P E T E N Z A		
		P R E V I S I O N I		V A R I A Z I O N I		D E F I N I T I V E	P A G A T E	R I M A S T E	T O T A L I	R I S P E T T O A L L E			
		I N I Z I A L I	I N A U M E N T O	I N D I M I N U Z I O N E	I N +					I N -			
C O D I C E		4	5 (7 - 4)	6 (4 - 7)	7 (4 + 5 - 6)	8	9 (10 - 8)	10 (8 + 9)	11 (10 - 7)	12 (7 - 10)			
1.04	CATEGORIA 4 - SPESE PER L'ACQUISTO DI BENI DI CONSUMO E DI SERVIZI												
1.04.002	VOCE ECONOMICA 2 - Spese per acqua, gas ed energia elettrica												
1.04.002.0000	VOCE ECONOMICA 2 - Spese per acqua, gas ed energia elettrica												
		46.481,12	2.000,00	0,00	0,00	48.481,12	30.196,81	6.495,00	36.691,81			11.789,31	
1.04.002.0053	VOCE ECONOMICA 2 - Spese per acqua, gas ed energia elettrica Prog. MIUR Prodotti Tipici												
		0,00	516,46	0,00	0,00	516,46	516,46	0,00	516,46			0,00	
1.04.002.0054	Spese per acqua, gas ed energia elettrica Prog. Liste Varietati												
		1.032,91	0,00	0,00	0,00	1.032,91	1.032,91	0,00	1.032,91			0,00	
1.04.002.0055	Spese per acqua, gas ed energia elettrica Prog. MIUR Germoplasma Orticolo												
		0,00	1.000,00	1.000,00	0,00	0,00	0,00	0,00	0,00			0,00	





Data Elaborazione 28-05-2003  
Pagina 17  
Parte A

**RENDICONTO FINANZIARIO SPESE - ESERCIZIO 2002**  
Responsabile di Funzione: VALORIZZAZIONE TECNOLOGICA DEI PRODOTTI AGRICOLI 2000

CODICE	DESCRIZIONE	G E S T I O N E				D I				C O M P E T E N Z A		
		INIZIALI	P R E V I S I O N I		DEFINITIVE	PAGATE	RIMASTE DA PAGARE	TOTALI IMPEGNATI	D I F F E R E N Z E R I S P E T T O A L L E P R E V I S I O N I			
			IN AUMENTO	IN DIMINUZIONE					IN +	IN -		
4	5 (7 - 4)	6 (4 - 7)	7 (4 + 5 - 6)	8	9 (10 - 8)	10 (9 + 9)	11 (10 - 7)	12 (7 - 10)				
1.04.002.0057	Spese per acqua, gas ed energia elettrica P.F. Pianta Officiali 3 anno 2002	0,00	500,00	0,00	500,00	0,00	250,00	250,00			250,00	
1.04.002.0090	Spese per acqua, gas ed energia elettrica Conv. Istituto Sperimentale Agrumicoltura											
1.04.002.0091	Spese per acqua, gas ed energia elettrica Prog. MIUR Valutazione non distruttiva	2.582,28	0,00	0,00	2.582,28	2.582,28	0,00	2.582,28			0,00	
1.04.002.0092	Spese per acqua, gas ed energia elettrica Prog. MIUR Miglioramento qualita' FRA, e PE.	0,00	2.500,00	0,00	2.500,00	607,54	500,00	1.107,54			1.392,46	
1.04.002.0093	Spese per acqua, gas ed energia elettrica Prog. Frutticoltura 7 anno	0,00	1.500,00	0,00	1.500,00	0,00	500,00	500,00			1.000,00	
		0,00	1.500,00	0,00	1.500,00	1.500,00	0,00	1.500,00			0,00	

Data Elaborazione 28-05-2003  
 Pagina 17  
 Parte B

**RENDICONTO FINANZIARIO SPESE - ESERCIZIO 2002**  
 Responsabile di Funzione: VALORIZZAZIONE TECNOLOGICA DEI PRODOTTI AGRICOLI 2000

CAPITOLO CODICE	G E S T I O N E D E I R E S I D U I P A S S I V I				G E S T I O N E D I C A S S A				TOTALE DEI RESIDUI PASSIVI AL TERMINE DELL'ESERCIZIO 23 (9 + 15)		
	RESIDUI ALL'INIZIO DELL'ESERCIZIO	PAGATI	RIMASTI DA PAGARE	TOTALI	VARIAZIONI		PREVISIONI	PAGAMENTI		DIFFERENZE RISPETTO ALLE PREVISIONI	
	13	14	15 (16 - 14)	16 (14 + 15)	IN + 17 (16 - 13)	IN - 18 (13 - 16)	19	20	IN + 21 (20 - 19)	IN - 22 (19 - 20)	
1.04.002.0057											
I.C.S. 87	0,00	0,00	0,00	0,00	0,00	0,00	500,00	0,00	0,00	500,00	250,00
1.04.002.0090											
I.C.S. 80	0,00	0,00	0,00	0,00	0,00	0,00	2.582,28	2.582,28	0,00	0,00	0,00
1.04.002.0091											
I.C.S. 91	0,00	0,00	0,00	0,00	0,00	0,00	2.500,00	607,54	0,00	1.892,46	500,00
1.04.002.0092											
I.C.S. 92	0,00	0,00	0,00	0,00	0,00	0,00	1.500,00	0,00	0,00	1.500,00	500,00
1.04.002.0093											
I.C.S. 93	0,00	0,00	0,00	0,00	0,00	0,00	1.500,00	1.500,00	0,00	0,00	0,00





Data Elaborazione 28-05-2003  
 Pagina 19  
 Parte A

**RENDICONTO FINANZIARIO SPESE - ESERCIZIO 2002**  
 Responsabile di Funzione: VALORIZZAZIONE TECNOLOGICA DEI PRODOTTI AGRICOLI 2000

CODICE	DESCRIZIONE	G E S T I O N E						D I				C O M P E T E N Z A				
		INIZIALI	P R E V I S I O N I		DEFINITIVE	S O M M E I M P E G N A T E		RIMASTE DA PAGARE	TOTALI IMPEGNATI	D I F F E R E N Z E R I S P E T T O A L L E P R E V I S I O N I						
			IN AUMENTO	IN DIMINUZIONE		PAGATE	IMPEGNATI			IN +	IN -					
												5 (7-4)	6 (4-7)	7 (4+5-6)	8	9 (10-8)
1.04.003.0057	Spese per il riscaldamento P.F. Piante Officiali 3 anno 2002	0,00	500,00	0,00	500,00	0,00	0,00	0,00	0,00	0,00	500,00					
1.04.003.0090	Spese per il riscaldamento Conv. Istituto Sperimentale Agrumicoltura	2.582,28	0,00	0,00	2.582,28	2.582,28	0,00	2.582,28	0,00	2.582,28	0,00					
1.04.003.0091	Spese per il riscaldamento Prog. MIUR Valutazione non distruttiva	0,00	1.500,00	0,00	1.500,00	1.500,00	0,00	1.500,00	0,00	1.500,00	0,00					
1.04.003.0092	Spese per il riscaldamento Prog. MIUR Miglioramento qualita' FRA. e PE.	0,00	1.500,00	0,00	1.500,00	690,74	0,00	690,74	0,00	690,74	809,26					
1.04.003.0093	Spese per il riscaldamento Prog. Frutticoltura 7 anno	0,00	1.598,74	0,00	1.598,74	1.598,74	0,00	1.598,74	0,00	1.598,74	0,00					

Data Elaborazione 28-05-2003  
 Pagina 19  
 Parte B

**RENDICONTO FINANZIARIO SPESE - ESERCIZIO 2002**  
 Responsabile di Funzione: VALORIZZAZIONE TECNOLOGICA DEI PRODOTTI AGRICOLI 2000

CAPITOLO	GESTIONE DEI RESIDUI PASSIVI				GESTIONE DI CASSA			TOTALE DEI RESIDUI PASSIVI AL TERMINE DELL'ESERCIZIO 23 (9 + 15)			
	RESIDUI ALL'INIZIO DELL'ESERCIZIO	PAGATI	RIMASTI DA PAGARE	TOTALI	VARIAZIONI		PREVISIONI		PAGAMENTI	DIFFERENZE RISPETTO ALLE PREVISIONI	
CODICE	13	14	15 (16 - 14)	16 (14 + 15)	IN + 17 (16 - 13)	IN - 18 (13 - 16)	19	20	IN + 21 (20 - 19)	IN - 22 (19 - 20)	23 (9 + 15)
1.04.003.0057											
I.C.S. 57	0.00	0.00	0.00	0.00	0.00	0.00	500.00	0.00	0.00	500.00	0.00
1.04.003.0090											
I.C.S. 80	0.00	0.00	0.00	0.00	0.00	0.00	2.582.28	2.582.28	0.00	0.00	0.00
1.04.003.0091											
I.C.S. 81	0.00	0.00	0.00	0.00	0.00	0.00	1.500.00	1.500.00	0.00	0.00	0.00
1.04.003.0092											
I.C.S. 82	0.00	0.00	0.00	0.00	0.00	0.00	1.500.00	630.74	0.00	809.26	0.00
1.04.003.0093											
I.C.S. 83	0.00	0.00	0.00	0.00	0.00	0.00	1.598.74	1.598.74	0.00	0.00	0.00

Data Elaborazione 28-05-2003  
 Pagina 20  
 Parte A

**RENDICONTO FINANZIARIO SPESE - ESERCIZIO 2002**  
 Responsabile di Funzione: VALORIZZAZIONE TECNOLOGICA DEI PRODOTTI AGRICOLI 2000

CODICE	DESCRIZIONE	G E S T I O N E				D I				C O M P E T E N Z A			
		INIZIALI	P R E V I S I O N I		DEFINITIVE	PAGATE	RIMASTE DA PAGARE	TOTALI IMPEGNATI	D I F F E R E N Z E R I S P E T T O A L L E P R E V I S I O N I				
			IN AUMENTO	IN DIMINUZIONE					IN +	IN -			
		4	5 (7-4)	6 (4-7)	7 (4+5-6)	8	9 (10-8)	10 (8+9)	11 (10-7)	12 (7-10)			
1.04.003.0095	Spese per il riscaldamento Prog. M.I.P. A.F. Valutazione non distruttiva		1.500,00	0,00	1.500,00	0,00	0,00	0,00					
										1.500,00			
	<b>Totale V.E. 3</b>	74.369,79	9.598,74	1.000,00	82.968,53	41.914,28	9.804,68	51.718,96		31.249,57			
1.04.004	VOCE ECONOMICA 4 - Canoni vari (pulizia locali, vigilanza notturna, ecc.)												
1.04.004.0000	VOCE ECONOMICA 4 - Canoni vari (pulizia locali, vigilanza notturna, ecc.)												
		66.829,52	2.000,00	0,00	68.829,52	38.031,99	7.694,01	45.726,00		23.103,52			
1.04.004.0055	Canoni vari (pulizia locali, vigilanza notturna, ecc.) Prog. MIUR Gemoplasma Orticolo												
		0,00	1.000,00	1.000,00	0,00	0,00	0,00	0,00	0,00				
1.04.004.0091	Canoni vari (pulizia locali, vigilanza notturna, ecc.) Prog. MIUR Valutazione non distruttiva												
		0,00	2.000,00	0,00	2.000,00	500,00	0,00	500,00		1.500,00			



Data Elaborazione 28-05-2003  
 Pagina 20  
 Parte B

**RENDICONTO FINANZIARIO SPESE - ESERCIZIO 2002**  
 Responsabile di Funzione: VALORIZZAZIONE TECNOLOGICA DEI PRODOTTI AGRICOLI 2000

CAPITOLO CODICE	G E S T I O N E D E I R E S I D U I P A S S I V I						G E S T I O N E D I C A S S A				TOTALE DEI RESIDUI PASSIVI AL TERMINE DELL'ESERCIZIO 23 (9 + 15)		
	RESIDUI ALL'INIZIO DELL'ESERCIZIO 13	PAGATI 14	RIMASTI DA PAGARE 15 (16 - 14)	VARIAZIONI		TOTALI 16 (14 + 15)	PREVISIONI 19	PAGAMENTI 20	DIFFERENZE RISPETTO ALLE PREVISIONI				
				IN + 17 (16 - 13)	IN - 18 (13 - 16)				IN + 21 (20 - 19)	IN - 22 (19 - 20)			
1.04.003.0095													
I.C.S. 98	0.00	0.00	0.00	0.00	0.00	0.00	1.500.00	0.00	0.00	1.500.00	0.00	0.00	0.00
I.V.E. 3	15.069.45	15.069.45	0.00	0.00	15.069.45	98.017.98	56.983.73			41.054.25			9.804.68
1.04.004													
1.04.004.0000													
I.C.S. 0	20.027.37	14.862.80	0.00	5.164.57	14.862.80	88.856.89	52.894.79			35.962.10			7.694.01
1.04.004.0055													
I.C.S. 55	0.00	0.00	0.00	0.00	0.00	0.00	0.00	0.00	0.00	0.00	0.00	0.00	0.00
1.04.004.0091													
I.C.S. 31	0.00	0.00	0.00	0.00	0.00	2.000.00	500.00			1.500.00			0.00





Data Elaborazione 28-05-2003  
Pagina 22  
Parte A

**RENDICONTO FINANZIARIO SPESE - ESERCIZIO 2002**  
Responsabile di Funzione: VALORIZZAZIONE TECNOLOGICA DEI PRODOTTI AGRICOLI 2000

CODICE	DESCRIZIONE	G E S T I O N E										C O M P E T E N Z A				
		I N I Z I A L I		P R E V I S I O N I		D E F I N I T I V E		P A G A T E		R I M A S T E		T O T A L I		D I F F E R E N Z E		
		4	5 (7-4)	6 (4-7)	7 (4+5-6)	8	9 (10-8)	10 (8+9)	11 (10-7)	12 (7-10)	IN +	IN -	RISPETTO ALLE PREVISIONI			
1.04.006.0054	Spese postali, telegrafiche, telefoniche, spedizioni, svincoli, ecc.. Prog. Liste Varietali	20.658,28	3.000,00	5.000,00	18.658,28	11.591,28	101,33	11.692,61								6.965,67
1.04.006.0055	Spese postali, telegrafiche, telefoniche, spedizioni, svincoli, ecc.. Prog. MILUR Germoplasma Orticolo	1.032,91	0,00	0,00	1.032,91	1.032,91	0,00	1.032,91							0,00	
1.04.006.0057	Spese postali, telegrafiche, telefoniche, spedizioni, svincoli, P.F. Piante Officiali 3 anno 2002	0,00	615,20	0,00	615,20	615,20	0,00	615,20							0,00	
1.04.006.0090	Spese postali, telegrafiche, telefoniche, spedizioni, svincoli ecc. Conv. Ist. Sperimentale Agricoltura	2.065,83	0,00	0,00	2.065,83	2.065,83	0,00	2.065,83							0,00	
		0,00	1.250,00	0,00	1.250,00	0,00	0,00	0,00							0,00	1.250,00

Data Elaborazione 28-05-2003  
 Pagina 22  
 Parte B

**RENDICONTO FINANZIARIO SPESE - ESERCIZIO 2002**  
 Responsabile di Funzione: VALORIZZAZIONE TECNOLOGICA DEI PRODOTTI AGRICOLI 2000

CAPITOLO CODICE	G E S T I O N E  D E I  R E S I D U I  P A S S I V I				G E S T I O N E  D I  C A S S A				TOTALE DEI RESIDUI PASSIVI AL TERMINE DELL'ESERCIZIO 23 (9 + 15)		
	RESIDUI ALL'INIZIO DELL'ESERCIZIO	PAGATI	RIMASTI DA PAGARE	TOTALI	VARIAZIONI		PREVISIONI	PAGAMENTI		DIFFERENZE RISPETTO ALLE PREVISIONI	
	13	14	15 (16 - 14)	16 (14 + 15)	IN + 17 (16 - 13)	IN - 18 (13 - 16)	19	20	IN + 21 (20 - 19)	IN - 22 (19 - 20)	
I.C.S.0	417,34	417,34	0,00	417,34	0,00	0,00	19,075,62	12,008,62	0,00	7,067,00	100,30
1.04.006.0054											
I.C.S.54	0,00	0,00	0,00	0,00	0,00	0,00	1,032,91	1,032,91	0,00	0,00	0,00
1.04.006.0055											
I.C.S.55	0,00	0,00	0,00	0,00	0,00	0,00	615,20	615,20	0,00	0,00	0,00
1.04.006.0057											
I.C.S.57	0,00	0,00	0,00	0,00	0,00	0,00	1,250,00	0,00	0,00	1,250,00	0,00
1.04.006.0090											
I.C.S.90	0,00	0,00	0,00	0,00	0,00	0,00	2,065,83	2,065,83	0,00	0,00	0,00





Data Elaborazione 28-05-2003  
 Pagina 24  
 Parte A

**RENDICONTO FINANZIARIO SPESE - ESERCIZIO 2002**  
 Responsabile di Funzione: VALORIZZAZIONE TECNOLOGICA DEI PRODOTTI AGRICOLI 2000

CODICE	DESCRIZIONE	G E S T I O N E				D I				C O M P E T E N Z A					
		INIZIALI	P R E V I S I O N I		DEFINITIVE	S O M M E I M P E G N A T E		D I F F E R E N Z E R I S P E T T O A L L E P R E V I S I O N I							
			IN AUMENTO	IN DIMINUZIONE		PAGATE	RIMASTE DA PAGARE	IN +	IN -						
										5 (7 - 4)	6 (4 - 7)	7 (4 + 5 - 6)	8	9 (10 - 8)	10 (9 + 9)
1.04.007.0000	VOCE ECONOMICA 7 - Spese per l'acquisto di pubblicazioni di frequenticonsultazione e per uso ufficio	4	2.000,00	2.240,02	276,44	276,44	0,00	276,44	0,00	0,00	276,44	0,00	0,00	0,00	0,00
	<b>Totale V.E. 7</b>		2.000,00	2.240,02	276,44	276,44	0,00	276,44	0,00	0,00	276,44	0,00	0,00	0,00	0,00
1.04.008	VOCE ECONOMICA 8 - Spese per stampa annuali, monografie, bollettini, estratti, ecc.														
1.04.008.0000	VOCE ECONOMICA 8 - Spese per stampa annuali, monografie, bollettini, estratti, ecc.		5.164,57	5.432,84	4.731,73	4.731,73	202,80	406,52	202,80	609,32	609,32	4.122,41	4.122,41	4.122,41	4.122,41
	<b>Totale V.E. 8</b>		5.164,57	5.432,84	4.731,73	4.731,73	202,80	406,52	202,80	609,32	609,32	4.122,41	4.122,41	4.122,41	4.122,41
1.04.009	VOCE ECONOMICA 9 - Spese per l'acquisto di materiale di consumo economato														
1.04.009.0000	VOCE ECONOMICA 9 - Spese per l'acquisto di materiale di consumo economato		3.000,00	2.000,00	6.164,57	6.164,57	413,50	3.412,47	413,50	3.825,97	3.825,97	2.338,60	2.338,60	2.338,60	2.338,60
	<b>Totale V.E. 9</b>		3.000,00	2.000,00	6.164,57	6.164,57	413,50	3.412,47	413,50	3.825,97	3.825,97	2.338,60	2.338,60	2.338,60	2.338,60







Data Elaborazione 28-05-2003  
 Pagina 25  
 Parte B

**RENDICONTO FINANZIARIO SPESE - ESERCIZIO 2002**  
 Responsabile di Funzione: VALORIZZAZIONE TECNOLOGICA DEI PRODOTTI AGRICOLI 2000

CAPITOLO CODICE	GESTIONE DEI RESIDUI PASSIVI					GESTIONE DI CASSA				TOTALE DEI RESIDUI PASSIVI AL TERMINE DELL'ESERCIZIO 23 (9 + 15)		
	RESIDUI ALL'INIZIO DELL'ESERCIZIO 13	PAGATI 14	RIMASTI DA PAGARE 15 (16 - 14)	VARIAZIONI		PREVISIONI 19	PAGAMENTI 20	DIFFERENZE RISPETTO ALLE PREVISIONI				
				TOTALI 16 (14 + 15)	IN + 17 (16 - 13)			IN - 18 (13 - 16)	IN + 21 (20 - 19)		IN - 22 (19 - 20)	
1.04.009.0057												
I.C.S. 57	0.00	0.00	0.00	0.00	0.00	5.000.00	0.00	0.00	5.000.00	0.00	0.00	0.00
1.04.009.0083												
I.C.S. 83	0.00	0.00	0.00	0.00	0.00	2.099.37	795.52	1.303.85	1.303.85	0.00	0.00	1.69.94
1.04.009.0084												
I.C.S. 84	258.23	258.23	0.00	0.00	0.00	513.73	513.73	0.00	0.00	0.00	0.00	0.00
1.04.009.0085												
I.C.S. 85	0.00	0.00	0.00	0.00	0.00	258.23	250.67	7.56	7.56	0.00	0.00	0.00
I.V.E. 9	1.328.33	1.188.89	0.00	139.44	139.44	15.160.29	5.903.05	9.257.24	9.257.24	0.00	0.00	583.44

Data Elaborazione 28-05-2003  
Pagina 26  
Parte A

**RENDICONTO FINANZIARIO SPESE - ESERCIZIO 2002**  
Responsabile di Funzione: VALORIZZAZIONE TECNOLOGICA DEI PRODOTTI AGRICOLI 2000

C A P I T O L O	DESCRIZIONE	G E S T I O N E						D I			C O M P E T E N Z A		
		INIZIALI	P R E V I S I O N I		DEFINITIVE	S O M M E I M P E G N A T E		PAGATE	RIMASTE	TOTALI	D I F F E R E N Z E		
			IN AUMENTO	IN DIMINUZIONE		DA PAGARE	IMPEGNATI				RISPETTO ALLE	PREVISIONI	
CODICE		5 (7-4)	6 (4-7)	7 (4+5-6)	8	9 (10-8)	10 (8+9)	11 (10-7)	12 (7-10)	IN +	IN -		
1.04.010	VOCE ECONOMICA 10 - Spese per l'acquisto di materiale di consumo di carattere tecnico												
1.04.010.0000	VOCE ECONOMICA 10 - Spese per l'acquisto di materiale di consumo di carattere tecnico	10.329,14	4.121,63	8.207,51	2.046,88	0,00	2.046,88	0,00	2.046,88		6.159,63		
1.04.010.0053	Spese per l'acquisto di materiale di consumo di carattere tecnico Prog. MIUR Prodotti Tipici	0,00											
1.04.010.0054	Spese per l'acquisto di materiale di consumo di carattere tecnico Prog. Liste Varietali	0,00	1.032,91	1.032,91	557,51	303,24	557,51	303,24	860,75		172,16		
1.04.010.0055	Spese per l'acquisto di materiale di consumo di carattere tecnico Prog. MIUR Germoplasma Orticolo	4.131,66	0,00	4.131,66	2.025,77	302,40	2.025,77	302,40	2.328,17		1.803,49		
		0,00	565,82	565,82	48,00	0,00	48,00	0,00	48,00		517,82		

Data Elaborazione 28-05-2003  
 Pagina 26  
 Parte B

**RENDICONTO FINANZIARIO SPESE - ESERCIZIO 2002**  
 Responsabile di Funzione: VALORIZZAZIONE TECNOLOGICA DEI PRODOTTI AGRICOLI 2000

CAPITOLO CODICE	GESTIONE DEI RESIDUI PASSIVI					GESTIONE DI CASSA				TOTALE DEI RESIDUI PASSIVI AL TERMINE DELL'ESERCIZIO 23 (9 + 15)
	RESIDUI ALL'INIZIO DELL'ESERCIZIO 13	PAGATI 14	RIMASTI DA PAGARE 15 (16 - 14)	VARIAZIONI		TOTALI 16 (14 + 15)	PREVISIONI 19	DIFFERENZE RISPETTO ALLE PREVISIONI		
				IN + 17 (16 - 13)	IN - 18 (13 - 16)			IN + 21 (20 - 19)	IN - 22 (19 - 20)	
1.04.010							19	20	22 (19 - 20)	
1.04.010.0000										
I.C.S. 0	1.719,96	1.719,96	0,00	0,00	1.719,96	9.927,47	3.268,84	6.358,63		0,00
1.04.010.0053										
I.C.S. 53	0,00	0,00	0,00	0,00	0,00	1.032,91	557,51	475,40		303,24
1.04.010.0054										
I.C.S. 54	0,00	0,00	0,00	0,00	0,00	4.131,56	2.025,72	2.105,84		302,40
1.04.010.0055										
I.C.S. 55	0,00	0,00	0,00	0,00	0,00	565,32	48,00	517,32		0,00





Data Elaborazione 28-05-2003  
Pagina 28  
Parte A

**RENDICONTO FINANZIARIO SPESE - ESERCIZIO 2002**  
Responsabile di Funzione: VALORIZZAZIONE TECNOLOGICA DEI PRODOTTI AGRICOLI 2000

CODICE	DESCRIZIONE	C A P I T O L O				G E S T I O N E				C O M P E T E N Z A			
		INIZIALI		VARIAZIONI		DEFINITIVE		SOMME IMPEGNATE		RISPETTO ALLE PREVISIONI		DIFFERENZE	
		4	5 (7-4)	6 (4-7)	7 (4+5-6)	8	9 (10-8)	10 (8+9)	11 (10-7)	12 (7-10)	IN +	IN -	
		1.564,34	0,00	1.329,24	235,10	235,10	0,00	235,10	0,00	235,10	0,00		
1.04.010.0085	Spese per l'acquisto di materiale di consumo di carattere tecnico Prog. Liste Varietali Quat.												
		36,08	0,00	17,80	18,28	0,00	0,00	0,00	0,00	0,00	0,00		18,28
1.04.010.0086	Spese per l'acquisto di materiale di consumo di carattere tecnico Prog. Piante Officiali Bis												
		654,35	0,00	0,00	654,35	642,08	0,00	642,08	0,00	642,08	0,00		12,27
1.04.010.0087	Spese per l'acquisto di materiale di consumo di carattere tecnico Prog. Liste Varietali Agrumi												
		2.500,23	0,00	0,00	2.500,23	2.496,38	0,00	2.496,38	0,00	2.496,38	0,00		3,85
1.04.010.0088	Spese per l'acquisto di materiale di consumo di carattere tecnico Prog. Frutticoltura												
		2.757,62	31,68	0,00	2.789,30	2.788,41	0,00	2.788,41	0,00	2.788,41	0,00		0,89



Data Elaborazione 28-05-2003  
 Pagina 28  
 Parte B

### RENDICONTO FINANZIARIO SPESE - ESERCIZIO 2002

Responsabile di Funzione: VALORIZZAZIONE TECNOLOGICA DEI PRODOTTI AGRICOLI 2000

CAPITOLO CODICE	GESTIONE DEI RESIDUI PASSIVI				GESTIONE DI CASSA				TOTALE DEI RESIDUI PASSIVI AL TERMINE DELL'ESERCIZIO 23 (9 + 15)		
	RESIDUI ALL'INIZIO DELL'ESERCIZIO 13	PAGATI 14	RIMASTI DA PAGARE 15 (16 - 14)	TOTALI 16 (14 + 15)	VARIAZIONI		PREVISIONI 19	PAGAMENTI 20		DIFFERENZE RISPETTO ALLE PREVISIONI	
					IN + 17 (16 - 13)	IN - 18 (13 - 16)				IN + 21 (20 - 19)	IN - 22 (19 - 20)
I.C.S. 84	2.699,64	2.699,64	0,00	2.699,64	0,00	0,00	2.934,74	2.934,74	0,00	0,00	0,00
1.04.010.0085											
I.C.S. 85	57,26	57,26	0,00	57,26	0,00	0,00	75,54	57,26	18,28	0,00	0,00
1.04.010.0086											
I.C.S. 86	0,00	0,00	0,00	0,00	0,00	0,00	654,15	642,08	12,27	0,00	0,00
1.04.010.0087											
I.C.S. 87	0,00	0,00	0,00	0,00	0,00	0,00	2.500,23	2.496,38	3,85	0,00	0,00
1.04.010.0088											
I.C.S. 88	151,89	151,89	0,00	151,89	0,00	0,00	2.941,19	2.940,30	0,89	0,00	0,00

Data Elaborazione 28-05-2003  
Pagina 29  
Parte A

**RENDICONTO FINANZIARIO SPESE - ESERCIZIO 2002**  
Responsabile di Funzione: VALORIZZAZIONE TECNOLOGICA DEI PRODOTTI AGRICOLI 2000

CAPITOLO	DESCRIZIONE	GESTIONE						DI			COMPETENZA		
		INIZIALI	PREVISIONI		DEFINITIVE	SOMME IMPEGNATE		RIMASTE DA PAGARE	TOTALI	DIFFERENZE RISPETTO ALLE PREVISIONI			
			IN AUMENTO	IN DIMINUZIONE		PAGATE	IMPEGNATI			IN +	IN -		
CODICE		4	5 (7-4)	6 (4-7)	7 (4+5-6)	8	9 (10-8)	10 (8+9)	11 (10-7)	12 (7-10)			
1.04.010.0090	Spese per l'acquisto di materiale di consumo di carattere tecnico Conv. Ist. Sperfm. Agrumicoltura	5.164,57	0,00	0,00	5.164,57	2.350,44	300,00	2.650,44				2.514,13	
1.04.010.0091	Spese per l'acquisto di materiale di consumo di carattere tecnico Prog. MIUR Valutazione non distruttiva	0,00	15.115,73	0,00	15.115,73	858,58	479,95	1.338,53				13.777,20	
1.04.010.0092	Spese per l'acquisto di materiale di consumo di carattere tecnico Prog. MIUR Miglioramento qualità FRA, e PE.	0,00	10.944,30	0,00	10.944,30	820,31	294,13	1.114,44				9.829,86	
1.04.010.0093	Spese per l'acquisto di materiale di consumo di carattere tecnico Prog. Frutticoltura 7 anno	0,00	2.582,28	0,00	2.582,28	2.025,76	531,94	2.557,72				24,56	



Data Elaborazione 28-05-2003  
Pagina 30  
Parte A

**RENDICONTO FINANZIARIO SPESE - ESERCIZIO 2002**  
Responsabile di Funzione: VALORIZZAZIONE TECNOLOGICA DEI PRODOTTI AGRICOLI 2000

CODICE	DESCRIZIONE	G E S T I O N E				D I				C O M P E T E N Z A			
		INIZIALI	P R E V I S I O N I		DEFINITIVE	S O M M E I M P E G N A T E		TOTALI	D I F F E R E N Z E R I S P E T T O A L L E P R E V I S I O N I				
			IN AUMENTO	IN DIMINUZIONE		PAGARE	RIMASTE DA PAGARE		IMPEGNATI	IN +	IN -		
4	5 (7-4)	6 (4-7)	7 (4+5-6)	8	9 (10-8)	10 (8+9)	11 (10-7)	12 (7-10)					
1.04.010.0095	Spese per l'acquisto di materiale di consumo di carattere tecnico Prog. Mi.P.A.F. Valutazione non distruttiva	0,00	8.918,35	0,00	8.918,35	405,72	0,00	405,72				8.512,63	
	<b>Totale V.E. 10</b>	38.241,81	49.691,07	5.468,67	82.464,21	18.659,26	3.475,21	22.134,47				60.329,74	
1.04.011	<b>VOCE ECONOMICA 11 - Spese di esercizio, manutenzione, riparazione e noleggio automezzi, macchine agricole, ecc..</b>												
1.04.011.0000	<b>VOCE ECONOMICA 11 - Spese di esercizio, manutenzione, riparazione e noleggio automezzi, macchine agricole, ecc..</b>												
		7.746,85	2.000,00	0,00	9.746,85	9.394,39	179,10	9.573,49				173,36	
1.04.011.0055	Spese di esercizio, manutenzione, riparazione e noleggio automezzi, macchine agricole, ecc. prog. MILUR Germoplasma Orticolo	0,00	1.000,00	100,00	900,00	385,57	514,43	900,00				0,00	

Data Elaborazione 28-05-2003  
 Pagina 30  
 Parte B

**RENDICONTO FINANZIARIO SPESE - ESERCIZIO 2002**  
 Responsabile di Funzione: VALORIZZAZIONE TECNOLOGICA DEI PRODOTTI AGRICOLI 2000

CAPITOLO	GESTIONE DEI RESIDUI PASSIVI				GESTIONE DI CASSA			TOTALE DEI RESIDUI PASSIVI AL TERMINE DELL'ESERCIZIO 23 (9 + 15)			
	RESIDUI ALL'INIZIO DELL'ESERCIZIO	PAGATI	RIMASTI DA PAGARE	TOTALI	VARIAZIONI		PREVISIONI		PAGAMENTI	DIFFERENZE RISPETTO ALLE PREVISIONI	
CODICE	13	14	15 (16 - 14)	16 (14 + 15)	IN +	IN -	19	20	IN +	IN -	22 (19 - 20)
					17 (16 - 13)	18 (13 - 16)			21 (20 - 19)		
1.04.010.0095											
I.C.S. 95	0,00	0,00	0,00	0,00	0,00		8.918,35	405,72		8.512,63	0,00
I.V.E. 10	4.628,75	4.628,75	0,00	4.628,75	0,00		87.092,96	23.288,01		63.804,95	3.475,21
1.04.011											
1.04.011.0000											
I.C.S. 0	430,75	430,75	0,00	430,75	0,00		10.178,60	9.825,14		353,46	179,10
1.04.011.0055											
I.C.S. 55	0,00	0,00	0,00	0,00	0,00		900,00	385,57		514,43	514,43

Data Elaborazione 28-05-2003  
Pagina 31  
Parte A

**RENDICONTO FINANZIARIO SPESE - ESERCIZIO 2002**  
Responsabile di Funzione: VALORIZZAZIONE TECNOLOGICA DEI PRODOTTI AGRICOLI 2000

CODICE	DESCRIZIONE	G E S T I O N E				D I			C O M P E T E N Z A		
		INIZIALI	V A R I A Z I O N I		DEFINITIVE	PAGATE	RIMASTE DA PAGARE	TOTALI IMPEGNATI	D I F F E R E N Z E R I S P E T T O A L L E P R E V I S I O N I		
			IN AUMENTO	IN DIMINUZIONE					IN +	IN -	
4	5 (7 - 4)	6 (4 - 7)	7 (4 + 5 - 6)	8	9 (10 - 8)	10 (8 + 9)	11 (10 - 7)	12 (7 - 10)			
1.04.011.0057	Spese di esercizio, manutenzione, rip., nol. aut., macch. agr., ecc., P.F. Piante Officiali 3 anno 2002	0,00	500,00	0,00	500,00	0,00	41,00	41,00			459,00
1.04.011.0090	Spese di esercizio, manutenzione, rip., nol. aut., macch. agr., ecc., Conv. Ist. Sper. Agrumicoltura	361,52	0,00	11,44	350,08	307,20	42,88	350,08	0,00		
1.04.011.0091	Spese di esercizio, manutenzione, riparazione e noleggio Automezzi, macchine agricole, Prog. MIUR Valutazione non distruttiva	0,00	500,00	0,00	500,00	0,00	490,72	490,72			9,28
1.04.011.0092	Spese di esercizio, manutenzione, riparazione e noleggio automezzi, macchine agricole, ecc. Prog. MIUR Miglioramento qualità FRA. e PE	0,00	1.500,00	0,00	1.500,00	1.051,29	210,00	1.261,29			238,71

Data Elaborazione 28-05-2003  
 Pagina 31  
 Parte B

**RENDICONTO FINANZIARIO SPESE - ESERCIZIO 2002**  
 Responsabile di Funzione: VALORIZZAZIONE TECNOLOGICA DEI PRODOTTI AGRICOLI 2000

CAPITOLO CODICE	GESTIONE DEI RESIDUI PASSIVI					GESTIONE DI CASSA				TOTALE DEI RESIDUI PASSIVI AL TERMINE DELL'ESERCIZIO 23 (9 + 15)	
	RESIDUI ALL'INIZIO DELL'ESERCIZIO 13	PAGATI 14	RIMASTI DA PAGARE 15 (16 - 14)	VARIAZIONI		PREVISIONI 19	PAGAMENTI 20	DIFFERENZE RISPETTO ALLE PREVISIONI			
				IN + 17 (16 - 13)	IN - 18 (13 - 16)			IN + 21 (20 - 19)	IN - 22 (19 - 20)		
1.04.011.0057											
I.C.S. 87	0.00	0.00	0.00	0.00	0.00	500.00	0.00	500.00	0.00	0.00	41.00
1.04.011.0090											
I.C.S. 88	239.69	239.69	0.00	0.00	0.00	589.72	546.89	42.88	42.88	0.00	42.88
1.04.011.0091											
I.C.S. 91	0.00	0.00	0.00	0.00	0.00	500.00	0.00	500.00	0.00	0.00	490.22
1.04.011.0092											
I.C.S. 92	0.00	0.00	0.00	0.00	0.00	1.500.00	1.051.29	448.71	448.71	0.00	210.00





Data Elaborazione 28-05-2003  
 Pagina 32  
 Parte B

**RENDICONTO FINANZIARIO SPESE - ESERCIZIO 2002**  
 Responsabile di Funzione: VALORIZZAZIONE TECNOLOGICA DEI PRODOTTI AGRICOLI 2000

CAPITOLO CODICE	GESTIONE DEI RESIDUI PASSIVI				GESTIONE DI CASSA			TOTALE DEI RESIDUI PASSIVI AL TERMINE DELL'ESERCIZIO 23 (9 + 15)		
	RESIDUI ALL'INIZIO DELL'ESERCIZIO 13	PAGATI 14	RIMASTI DA PAGARE 15 (16 - 14)	TOTALI 16 (14 + 15)	VARIAZIONI		PREVISIONI 19		PAGAMENTI 20	21 (20 - 19)
				IN + 17 (16 - 13)	IN - 18 (13 - 16)	IN + 21 (20 - 19)	IN - 22 (19 - 20)			
1.04.011.0093										
I.C.S. 93	0.00	0.00	0.00	0.00	0.00	1.032.92	1.021.88		11.04	0.00
1.04.011.0095										
I.C.S. 95	0.00	0.00	0.00	0.00	0.00	293.52	0.00		293.52	0.00
I.V.F. 11	570.44	570.44	0.00	570.44	0.00	15.496.81	12.830.77		2.664.04	1.378.13
1.04.012										
1.04.012.0000										
I.C.S. 0	4.193.07	4.193.07	0.00	4.193.07	0.00	21.388.57	8.023.76		13.364.81	11.137.20

Data Elaborazione 28-05-2003  
 Pagina 33  
 Parte A

### RENDICONTO FINANZIARIO SPESE - ESERCIZIO 2002

Responsabile di Funzione: VALORIZZAZIONE TECNOLOGICA DEI PRODOTTI AGRICOLI 2000

CODICE	DESCRIZIONE	G E S T I O N E						D I				C O M P E T E N Z A			
		INIZIALI	P R E V I S I O N I		DEFINITIVE	PAGATE	RIMASTE DA PAGARE	TOTALI IMPEGNATI	D I F F E R E N Z E		IN +	IN -	R I S P E T T O A L L E		
			IN AUMENTO	IN DIMINUIZIONE					IN +	IN -			P R E V I S I O N I		
4	5 (7 - 4)	6 (4 - 7)	7 (4 + 5 - 6)	8	9 (10 - 8)	10 (8 + 9)	11 (10 - 7)	12 (7 - 10)							
1.04.012.0053	Manutenzione e riparazione mobili, macchine uff., attrezz. tec., ecc., Prog. MIUR Prodotti Tipici	0,00	12.912,00	3.100,00	9.812,00	190,80	7.530,00	7.720,60				2.091,20			
1.04.012.0055	Manutenzione e riparazione mobili, macchine d'ufficio, attrezzatura tecnica, ecc. Prog. MIUR Germoplasma Orticolo														
1.04.012.0057	Manutenzione e riparazione mobili, macchine uff., attrezz. tec., P.F. Piante Officiali 3 anno 2002	0,00	500,00	0,00	500,00	0,00	0,00	0,00				500,00			
1.04.012.0083	Manutenzione e riparazione mobili, macchine uff., attrezz. tec., ecc. Conv. ROHM AND HAAS ITALIA	1.549,37	0,00	0,00	1.549,37	1.151,62	62,20	1.213,82				335,55			



Data Elaborazione 28-05-2003  
 Pagina 34  
 Parte A

### RENDICONTO FINANZIARIO SPESE - ESERCIZIO 2002

Responsabile di Funzione: VALORIZZAZIONE TECNOLOGICA DEI PRODOTTI AGRICOLI 2000

CODICE	DESCRIZIONE	G E S T I O N E										C O M P E T E N Z A			
		INIZIALI	P R E V I S I O N I		DEFINITIVE	S O M M E I M P E G N A T E			D I F F E R E N Z E R I S P E T T O A L L E P R E V I S I O N I						
			IN AUMENTO	IN DIMINUZIONE		PAGATE	RIMASTE DA PAGARE	TOTALI IMPEGNATI	IN +	IN -					
											5 (7 - 4)	6 (4 - 7)	7 (4 + 5 - 6)	8	9 (10 - 8)
1.04.012.0084	Manutenzione e riparazione mobili, macchine uff., attrezz. tec., ecc.. Prog. Orticoltura Ter	4	0,00	3.037,24	3.376,95	3.344,94	0,00	3.344,94	0,00	3.344,94	0,00	0,00	0,00	0,00	32,01
1.04.012.0085	Manutenzione e riparazione mobili, macchine uff., attrezz. tec., ecc.. Prog. Liste Varietali Quat.		0,00	0,00	0,00	0,00	0,00	0,00	0,00	0,00	0,00	0,00	0,00	0,00	
1.04.012.0087	Manutenzione e riparazione mobili, macchine uff., attrezz. tec., ecc.. Prog. Liste Varietali Agrumi		1.291,14	0,00	1.291,14	1.290,00	0,00	1.290,00	0,00	1.290,00	0,00	0,00	0,00	1,14	
1.04.012.0088	Manutenzione e riparazione mobili, macchine uff., attrezz. tec., ecc.. Prog. Frutticoltura		4.517,96	0,00	4.517,96	4.455,40	0,00	4.455,40	0,00	4.455,40	0,00	0,00	0,00	62,56	

Data Elaborazione 28-05-2003  
 Pagina 34  
 Parte B

**RENDICONTO FINANZIARIO SPESE - ESERCIZIO 2002**  
 Responsabile di Funzione: VALORIZZAZIONE TECNOLOGICA DEI PRODOTTI AGRICOLI 2000

CAPITOLO CODICE	G E S T I O N E D E I R E S I D U I P A S S I V I					G E S T I O N E D I C A S S A				TOTALE DEI RESIDUI PASSIVI AL TERMINE DELL'ESERCIZIO 23 (9 + 15)	
	RESIDUI ALL'INIZIO DELL'ESERCIZIO	PAGATI	RIMASTI DA PAGARE	VARIAZIONI		TOTALI	PREVISIONI	PAGAMENTI	DIFFERENZE RISPETTO ALLE PREVISIONI		
				IN +	IN -				IN +		IN -
13	14	15 (16 - 14)	16 (14 + 15)	17 (16 - 13)	18 (13 - 16)	19	20	21 (20 - 19)	22 (19 - 20)		
1.04.012.0084											
I.C.B. 84	4.297.04	4.297.04	0.00	4.297.04	0.00	7.673.99	7.641.98	32.01		0.00	
1.04.012.0085											
I.C.S. 85	2.788.87	2.788.87	0.00	2.788.87	0.00	2.788.87	2.788.87	0.00		0.00	
1.04.012.0087											
I.C.S. 87	0.00	0.00	0.00	0.00	0.00	1.291.14	1.290.00	1.14		0.00	
1.04.012.0088											
I.C.S. 88	0.00	0.00	0.00	0.00	0.00	4.517.96	4.455.40	62.56		0.00	

Data Elaborazione 28-05-2003  
Pagina 35  
Parte A

**RENDICONTO FINANZIARIO SPESE - ESERCIZIO 2002**  
Responsabile di Funzione: VALORIZZAZIONE TECNOLOGICA DEI PRODOTTI AGRICOLI 2000

CODICE	DESCRIZIONE	G E S T I O N E				D I				C O M P E T E N Z A		
		INIZIALI	P R E V I S I O N I		DEFINITIVE	PAGATE	RIMASTE DA PAGARE	TOTALI IMPEGNATI	D I F F E R E N Z E R I S P E T T O A L L E P R E V I S I O N I			
			IN AUMENTO	IN DIMINUZIONE					IN +	IN -		
4	5 (7-4)	6 (4-7)	7 (4+5-6)	8	9 (10-8)	10 (8+9)	11 (10-7)	12 (7-10)				
1.04.012.0090	Manutenzione e riparazione mobili, macchine uff., attrez. tec., ecc. Conv. Ist. Sper. Agrumicoltura	12.033,45	1,52	0,00	12.034,97	8.274,33	3.036,18	11.310,51			724,46	
1.04.012.0091	Manutenzione e riparazione mobili, macchine d'ufficio, attrezzatura tecnica Prog. MIUR Valutazione non distruttiva	0,00	9.204,00	0,00	9.204,00	0,00	297,48	297,48			8.906,52	
1.04.012.0092	Manutenzione e riparazione mobili, macchine d'ufficio, attrezzatura tecnica, ecc. Prog. MIUR Miglioramento qualita' FRA. e PE.	0,00	1.500,00	0,00	1.500,00	0,00	348,00	348,00			1.152,00	
1.04.012.0093	Manutenzione e riparazione mobili, macchine d'ufficio, attrezzatura tecnica, ecc. Prog. Frutticoltura 7 anno	0,00	3.098,74	0,00	3.098,74	92,40	945,96	1.038,36			2.060,38	









Data Elaborazione 28-05-2003  
 Pagina 37  
 Parte A

**RENDICONTO FINANZIARIO SPESE - ESERCIZIO 2002**  
 Responsabile di Funzione: VALORIZZAZIONE TECNOLOGICA DEI PRODOTTI AGRICOLI 2000

CODICE	DESCRIZIONE	G E S T I O N E				D I				C O M P E T E N Z A		
		INIZIALI	P R E V I S I O N I		DEFINITIVE	PAGATE	RIMASTE DA PAGARE	TOTALI IMPEGNATI	DIFFERENZE RISPETTO ALLE PREVISIONI			
			IN AUMENTO	IN DIMINUZIONE					IN +	IN -		
4	5 (7-4)	6 (4-7)	7 (4+5-6)	8	9 (10-8)	10 (8+9)	11 (10-7)	12 (7-10)				
1.04.017.0000	VOCE ECONOMICA 17 - Spese per l'attività divulgativa, scambi culturali e iscrizioni a società scientifiche	4.131,66	2.000,00	2.387,28	3.744,38	0,00	3.744,38	0,00				
1.04.017.0083	Spese per l'attività divulgativa, scambi culturali iscrizioni a società scientifiche Conv. Rohm and Haas	0,00	1.000,00	0,00	1.000,00	0,00	0,00	0,00				1.000,00
1.04.017.0091	Spese per l'attività divulgativa, scambi culturali iscrizioni a Società scientifiche Prog. MIUR Valutazione non distruttiva	0,00	1.050,00	0,00	1.050,00	0,00	0,00	0,00				1.050,00
1.04.017.0095	Spese per l'attività divulgativa, scambi culturali iscrizioni a società scientifiche Prog. M.I.P.A.F. Valutazione non distruttiva	0,00	616,38	0,00	616,38	0,00	0,00	0,00				616,38



Data Elaborazione 28-05-2003  
Pagina 38  
Parte A

**RENDICONTO FINANZIARIO SPESE - ESERCIZIO 2002**  
Responsabile di Funzione: VALORIZZAZIONE TECNOLOGICA DEI PRODOTTI AGRICOLI 2000

CODICE	DESCRIZIONE	G E S T I O N E				D I				C O M P E T E N Z A			
		INIZIALI		V A R I A Z I O N I		D E F I N I T I V E		P A G A T E		S O M M E I M P E G N A T E		D I F F E R E N Z E R I S P E T T O A L L E P R E V I S I O N I	
		4	5 (7 - 4)	6 (4 - 7)	7 (4 + 5 - 6)	8	9 (10 - 8)	10 (8 + 9)	11 (10 - 7)	12 (7 - 10)			
	<b>Totale V.E. 17</b>	4.131,66	4.666,38	2.387,28	6.410,76	3.744,38	0,00	3.744,38			2.666,38		
1.04.018	VOCE ECONOMICA 18 - Corrispettivi per prestazioni professionali e per incarichi speciali												
1.04.018.0000	VOCE ECONOMICA 18 - Corrispettivi per prestazioni professionali e per incarichi speciali												
		25.822,84	11.000,00	0,00	36.822,84	12.250,06	9.137,56	21.387,62			15.435,22		
1.04.018.0053	Corrispettivi per prestazioni Professional e per incarichi speciali Prog. MIUR Prodotti Tipici												
		0,00	3.100,00	0,00	3.100,00	0,00	0,00	0,00			3.100,00		
1.04.018.0055	Corrispettivi per prestazione professionali Progetto MIUR Germoplasma												
		0,00	3.100,00	0,00	3.100,00	0,00	0,00	0,00			3.100,00		

Data Elaborazione 28-05-2003  
 Pagina 38  
 Parte B

**RENDICONTO FINANZIARIO SPESE - ESERCIZIO 2002**  
 Responsabile di Funzione: VALORIZZAZIONE TECNOLOGICA DEI PRODOTTI AGRICOLI 2000

CAPITOLO CODICE	GESTIONE DEI RESIDUI PASSIVI				GESTIONE DI CASSA			TOTALE DEI RESIDUI PASSIVI AL TERMINE DELL'ESERCIZIO 23 (9 + 15)	
	RESIDUI ALL'INIZIO DELL'ESERCIZIO 13	PAGATI / PAGATI	RIMASTI DA PAGARE 15 (16 - 14)	TOTALI 16 (14 + 15)	VARIAZIONI IN + IN - 17 (16 - 13) 18 (13 - 16)	PREVISIONI 19	PAGAMENTI 20		DIFFERENZE RISPETTO ALLE PREVISIONI IN + IN - 21 (20 - 19) 22 (19 - 20)
I.M.E. 37	180.76	180.76	0.00	180.76	0.00	6.591.52	3.925.14	2.666.38	0.00
1.04.018									
1.04.018.0000									
I.C.S. 0	1.802.43	253.06	1.549.37	1.802.43	0.00	38.625.27	12.503.12	26.122.15	10.686.93
1.04.018.0053									
I.C.S. 53	0.00	0.00	0.00	0.00	0.00	3.100.00	0.00	3.100.00	0.00
1.04.018.0055									
I.C.S. 55	0.00	0.00	0.00	0.00	0.00	3.100.00	0.00	3.100.00	0.00

Data Elaborazione 28-05-2003  
Pagina 39  
Parte A

## RENDICONTO FINANZIARIO SPESE - ESERCIZIO 2002

Responsabile di Funzione: VALORIZZAZIONE TECNOLOGICA DEI PRODOTTI AGRICOLI 2000

CODICE	DESCRIZIONE	GESTIONE				DI				COMPETENZA		
		INIZIALI	PREVISIONI		DEFINITIVE	PAGATE	RIMASTE DA PAGARE	TOTALI IMPEGNATI	DIFFERENZE RISPETTO ALLE PREVISIONI			
			IN AUMENTO	IN DIMINUZIONE					IN +	IN -		
4	5 (7-4)	6 (4-7)	7 (4+5-6)	8	9 (10-8)	10 (8+9)	11 (10-7)	12 (7-10)				
1.04.018.0057	Corrispettivi per prestazioni professionali e per incarichi speciali P.F. Piante Officinali 3 anno 2002	0,00	16.800,00	0,00	16.800,00	0,00	0,00	0,00	16.800,00			
1.04.018.0069	Corrispettivi per prestazioni professionali Regione Lombardia 2002	0,00	7.250,00	0,00	7.250,00	0,00	1.092,50	1.092,50	1.092,50			6.157,50
1.04.018.0083	Corrispettivi per prestazioni professionali e per incarichi speciali Conv. Rohm and Haas	0,00	18.000,00	0,00	18.000,00	1.636,00	0,00	1.636,00	1.636,00			16.364,00
1.04.018.0090	SPESE PER PRESTAZIONI PROFESSIONALI CONVENZIONE ISTITUTO SPERIMENTALE AGRUMICOLTURA	0,00	26.194,74	7.000,00	19.194,74	14.404,00	0,00	14.404,00	14.404,00			4.790,74
1.04.018.0091	Corrispettivi per prestazioni professionali e per incarichi speciali Prog. MIUR Valutazione non distruttiva	0,00	8.735,96	0,00	8.735,96	2.900,00	0,00	2.900,00	2.900,00			5.835,96

Data Elaborazione 28-05-2003  
 Pagina 39  
 Parte B

**RENDICONTO FINANZIARIO SPESE - ESERCIZIO 2002**  
 Responsabile di Funzione: VALORIZZAZIONE TECNOLOGICA DEI PRODOTTI AGRICOLI 2000

CAPITOLO CODICE	GESTIONE DEI RESIDUI PASSIVI				GESTIONE DI CASSA				TOTALE DEI RESIDUI PASSIVI AL TERMINE DELL'ESERCIZIO 23 (9 + 15)			
	RESIDUI ALL'INIZIO DELL'ESERCIZIO 13	PAGATI 14	RIMASTI DA PAGARE 15 (16 - 14)	TOTALI 16 (14 + 15)	VARIAZIONI		PREVISIONI 19	PAGAMENTI 20		DIFFERENZE RISPETTO ALLE PREVISIONI		
				IN + 17 (16 - 13)	IN - 18 (13 - 16)	IN + 21 (20 - 19)	IN - 22 (19 - 20)					
1.04.018.0057	0.00	0.00	0.00	0.00	0.00	0.00	0.00	0.00	0.00	16.800.00	16.800.00	0.00
I.C.S. 57	0.00	0.00	0.00	0.00	0.00	0.00	0.00	0.00	0.00	16.800.00	16.800.00	0.00
1.04.018.0069	0.00	0.00	0.00	0.00	0.00	0.00	0.00	0.00	0.00	7.250.00	7.250.00	0.00
I.C.S. 69	0.00	0.00	0.00	0.00	0.00	0.00	0.00	0.00	0.00	7.250.00	7.250.00	0.00
1.04.018.0083	0.00	0.00	0.00	0.00	0.00	0.00	0.00	0.00	0.00	18.000.00	18.000.00	0.00
I.C.S. 83	0.00	0.00	0.00	0.00	0.00	0.00	0.00	0.00	0.00	18.000.00	18.000.00	0.00
1.04.018.0090	0.00	0.00	0.00	0.00	0.00	0.00	0.00	0.00	0.00	1.636.00	1.636.00	0.00
I.C.S. 83	0.00	0.00	0.00	0.00	0.00	0.00	0.00	0.00	0.00	1.636.00	1.636.00	0.00
1.04.018.0091	0.00	0.00	0.00	0.00	0.00	0.00	0.00	0.00	0.00	19.194.74	19.194.74	0.00
I.C.S. 90	0.00	0.00	0.00	0.00	0.00	0.00	0.00	0.00	0.00	19.194.74	19.194.74	0.00
1.04.018.0091	0.00	0.00	0.00	0.00	0.00	0.00	0.00	0.00	0.00	4.790.74	4.790.74	0.00
I.C.S. 91	0.00	0.00	0.00	0.00	0.00	0.00	0.00	0.00	0.00	4.790.74	4.790.74	0.00
I.C.S. 91	0.00	0.00	0.00	0.00	0.00	0.00	0.00	0.00	0.00	8.735.96	8.735.96	0.00
I.C.S. 91	0.00	0.00	0.00	0.00	0.00	0.00	0.00	0.00	0.00	2.900.00	2.900.00	0.00
I.C.S. 91	0.00	0.00	0.00	0.00	0.00	0.00	0.00	0.00	0.00	5.835.96	5.835.96	0.00

Data Elaborazione 28-05-2003  
 Pagina 40  
 Parte A

**RENDICONTO FINANZIARIO SPESE - ESERCIZIO 2002**  
 Responsabile di Funzione: VALORIZZAZIONE TECNOLOGICA DEI PRODOTTI AGRICOLI 2000

CODICE	DESCRIZIONE	G E S T I O N E										C O M P E T E N Z A				
		I N I Z I A L I		P R E V I S I O N I		D E F I N I T I V E		P A G A T E		R I M A S T E		T O T A L I		D I F F E R E N Z E		
		I N A U M E N T O		I N D I M I N U Z I O N E		7 (4+5-6)		8		9 (10-8)		10 (8+9)		R I S P E T T O A L L E		
		5 (7-4)	6 (4-7)	7 (4+5-6)	8	9 (10-8)	10 (8+9)	11 (10-7)	12 (7-10)							
1.04.018.0095	Corrispettivi per prestazioni professionali e per incarichi speciali Prog. Mi.P.A.F. Valutazione non distruttiva	0,00	3.460,26	0,00	3.460,26	0,00	0,00	0,00	0,00	0,00	0,00	0,00	0,00	0,00	0,00	3.460,26
	<b>Totale V.E. 18</b>	25.822,84	97.640,96	7.000,00	116.463,80	31.190,06	10.230,06	41.420,12	75.043,68							
1.04.019	VOCE ECONOMICA 19 - Spese per concorsi, funzionamento commissioni, comitati, ecc.															
1.04.019.0000	VOCE ECONOMICA 19 - Spese per concorsi, funzionamento commissioni, comitati, ecc.	1.549,37	2.000,00	0,00	3.549,37	1.549,50	154,95	1.704,45	1.844,92							
	<b>Totale V.E. 19</b>	1.549,37	2.000,00	0,00	3.549,37	1.549,50	154,95	1.704,45	1.844,92							
1.04.020	VOCE ECONOMICA 20 - Spese per accertamenti sanitari, cure, ricoveri, protesi, ecc.															
1.04.020.0000	VOCE ECONOMICA 20 - Spese per accertamenti sanitari, cure, ricoveri, protesi, ecc.	1.549,37	2.000,00	3.223,75	325,62	49,49	0,00	49,49	276,13							









Data Elaborazione 28-05-2003  
Pagina 42  
Parte A

### RENDICONTO FINANZIARIO SPESE - ESERCIZIO 2002

Responsabile di Funzione: VALORIZZAZIONE TECNOLOGICA DEI PRODOTTI AGRICOLI 2000

CODICE	DESCRIZIONE	G E S T I O N E					D I					C O M P E T E N Z A		
		INIZIALI	P R E V I S I O N I		DEFINITIVE	PAGATE	RIMASTE DA PAGARE	TOTALI IMPEGNATI	DIFFERENZE RISPETTO ALLE PREVISIONI					
			IN AUMENTO	IN DIMINUZIONE					IN +	IN -				
	4	5 (7 - 4)	6 (4 - 7)	7 (4 + 5 - 6)	8	9 (10 - 8)	10 (8 + 9)	11 (10 - 7)	12 (7 - 10)					
1.04.023.0000	VOCE ECONOMICA 23 - Spese pubblicitarie													
		516,46	3.000,00	3.516,46	0,00	0,00	0,00	0,00	0,00					
	<b>Totale V.E. 23</b>	516,46	3.000,00	3.516,46	0,00	0,00	0,00	0,00	0,00					
	<b>Totale Categoria 4</b>	478.556,23	258.852,83	57.659,79	679.749,27	271.443,42	112.187,20	383.630,62					296.118,65	
1.05	CATEGORIA 5 - SPESE PER PRESTAZIONI ISTITUZIONALI													
1.05.001	VOCE ECONOMICA 1 - Borse di studio													
1.05.001.0000	VOCE ECONOMICA 1 - Borse di studio													
		7.746,85	0,00	0,00	7.746,85	4.196,22	3.550,63	7.746,85	0,00					
1.05.001.0055	Assegni di ricerca Prog. MIUR Germoplasma Orticolo													
		0,00	19.723,25	0,00	19.723,25	3.287,22	0,00	3.287,22					16.436,03	
1.05.001.0091	Assegni di ricerca Prog. MIUR Valutazione non distruttiva													
		0,00	22.200,00	0,00	22.200,00	0,00	0,00	0,00					22.200,00	

Data Elaborazione 28-05-2003  
 Pagina 42  
 Parte B

**RENDICONTO FINANZIARIO SPESE - ESERCIZIO 2002**  
 Responsabile di Funzione: VALORIZZAZIONE TECNOLOGICA DEI PRODOTTI AGRICOLI 2000

CAPITOLO CODICE	G E S T I O N E D E I R E S I D U I P A S S I V I					G E S T I O N E D I C A S S A				TOTALE DEI RESIDUI PASSIVI AL TERMINE DELL'ESERCIZIO	
	RESIDUI ALL'INIZIO DELL'ESERCIZIO	PAGATI	RIMASTI DA PAGARE	VARIAZIONI		PREVISIONI	PAGAMENTI	DIFFERENZE RISPETTO ALLE PREVISIONI			
				TOTALI	IN +			IN -	IN +		IN -
	13	14	15 (16 - 14)	16 (14 + 15)	17 (16 - 13)	18 (13 - 16)	19	20	21 (20 - 19)	22 (19 - 20)	23 (9 + 15)
1.04.023.0000											
I.C.S. 0	0.00	0.00	0.00	0.00	0.00	0.00	0.00	0.00	0.00	0.00	0.00
I.V.E. 23	0.00	0.00	0.00	0.00	0.00	0.00	0.00	0.00	0.00	0.00	0.00
I.Categoria 4	149.188.77	118.139.37	11.291.82	129.431.19		19.757.58	829.053.83	389.582.79		439.471.04	123.479.02
1.05											
1.05.001											
1.05.001.0000											
I.C.S. 0	17.275.49	9.141.34	0.00	9.141.34		8.134.15	25.022.34	11.317.56		11.604.78	3.550.63
1.05.001.0055											
I.C.S. 55	0.00	0.00	0.00	0.00	0.00	0.00	19.723.25	3.287.22		16.436.03	0.00
1.05.001.0091											
I.C.S. 91	0.00	0.00	0.00	0.00	0.00	0.00	22.200.00	0.00		22.200.00	0.00



Data Elaborazione 28-05-2003  
 Pagina 43  
 Parte B

**RENDICONTO FINANZIARIO SPESE - ESERCIZIO 2002**  
 Responsabile di Funzione: VALORIZZAZIONE TECNOLOGICA DEI PRODOTTI AGRICOLI 2000

CAPITOLO CODICE	G E S T I O N E D E I R E S I D U I P A S S I V I				G E S T I O N E D I C A S S A				TOTALE DEI RESIDUI PASSIVI AL TERMINE DELL'ESERCIZIO 23 (9 + 15)		
	RESIDUI ALL'INIZIO DELL'ESERCIZIO	PAGATI	RIMASTI DA PAGARE	TOTALI	V A R I A Z I O N I		P R E V I S I O N I	P A G A M E N T I		D I F F E R E N Z E R I S P E T T O A L L E P R E V I S I O N I	
					IN +	IN -				IN +	IN -
13	14	15 (16 - 14)	16 (14 + 15)	17 (16 - 13)	18 (13 - 16)	19	20	21 (20 - 19)	22 (19 - 20)	23 (9 + 15)	
1.05.001.0092											
I.C.S. 92	0,00	0,00	0,00	0,00	0,00	19.446,48	3.287,22		16.159,26	0,00	
1.05.001.0093											
I.C.S. 93	0,00	0,00	0,00	0,00	0,00	0,00	0,00	0,00	0,00	0,00	
1.05.001.0094											
I.C.S. 94	0,00	0,00	0,00	0,00	0,00	157.785,93	3.287,22		154.498,71	0,00	
1.05.001.0095											
I.C.S. 95	0,00	0,00	0,00	0,00	0,00	14.400,00	3.287,22		11.112,78	0,00	
T.V.E. 1	17.275,49	9.141,34	0,00	9.141,34		8.134,15	278.578,00	26.486,44	252.091,56	3.550,63	
I Categoria 5	17.275,49	9.141,34	0,00	9.141,34		8.134,15	278.578,00	26.486,44	252.091,56	3.550,63	

Data Elaborazione 28-05-2003  
 Pagina 44  
 Parte A

### RENDICONTO FINANZIARIO SPESE - ESERCIZIO 2002

Responsabile di Funzione: VALORIZZAZIONE TECNOLOGICA DEI PRODOTTI AGRICOLI 2000

CODICE	DESCRIZIONE	G E S T I O N E						D I			C O M P E T E N Z A		
		INIZIALI	P R E V I S I O N I		DEFINITIVE	PAGATE	RIMASTE	TOTTALI	D I F F E R E N Z E		IN -		
			IN AUMENTO	IN DIMINUZIONE					RISPETTO ALLE	P R E V I S I O N I			
		5 (7 - 4)	6 (4 - 7)	7 (4 + 5 - 6)	8	9 (10 - 8)	10 (8 + 9)	11 (10 - 7)	12 (7 - 10)				
1.07	CATEGORIA 7 - ONERI FINANZIARI												
1.07.003	VOCE ECONOMICA 3 - Spese e commissioni bancarie	1.032,91	0,00	0,00	1.032,91	0,00	503,22	0,00	503,22			529,69	
1.07.003.0000	VOCE ECONOMICA 3 - Spese e commissioni bancarie	1.032,91	0,00	0,00	1.032,91	0,00	503,22	0,00	503,22			529,69	
	<b>Totale V.E. 3</b>	1.032,91	0,00	0,00	1.032,91	0,00	503,22	0,00	503,22			529,69	
1.08	CATEGORIA 8 - ONERI TRIBUTARI												
1.08.001	VOCE ECONOMICA 1 - Imposte, tasse e tributi vari	51.645,69	10.000,00	0,00	61.645,69	488,12	44.596,84	488,12	45.084,96			16.560,73	
1.08.001.0000	VOCE ECONOMICA 1 - Imposte, tasse e tributi Vari	51.645,69	10.000,00	0,00	61.645,69	488,12	44.596,84	488,12	45.084,96			16.560,73	
1.08.001.0054	Imposte, tasse e tributi vari Prog. Liste Varietali	2.892,16	0,00	0,00	2.892,16	0,00	2.550,00	0,00	2.550,00			342,16	



Data Elaborazione 28-05-2003  
 Pagina 44  
 Parte B

**RENDICONTO FINANZIARIO SPESE - ESERCIZIO 2002**  
 Responsabile di Funzione: VALORIZZAZIONE TECNOLOGICA DEI PRODOTTI AGRICOLI 2000

CAPITOLO	G E S T I O N E  D E I  R E S I D U I  P A S S I V I				G E S T I O N E  D I  C A S S A				TOTALE DEI RESIDUI PASSIVI AL TERMINE DELL'ESERCIZIO				
	RESIDUI ALL'INIZIO DELL'ESERCIZIO	PAGATI	RIMASTI DA PAGARE	TOTALI	VARIAZIONI		PREVISIONI	PAGAMENTI		DIFFERENZE RISPETTO ALLE PREVISIONI			
CODICE	13	14	15 (16 - 14)	16 (14 + 15)	IN +	IN -	17 (16 - 13)	18 (13 - 16)	19	20	21 (20 - 19)	22 (19 - 20)	23 (9 + 15)
1.07													
1.07.003													
1.07.003.0000													
I.C.S.0	286.88	286.88	0.00	286.88	0.00		0.00		1.319.79	790.10		529.69	0.00
I.V.E.3	286.88	286.88	0.00	286.88	0.00		0.00		1.319.79	790.10		529.69	0.00
I.Catagorich.7	286.88	286.88	0.00	286.88	0.00		0.00		1.319.79	790.10		529.69	0.00
1.08													
1.08.001													
1.08.001.0000													
I.C.S.0	2.881.05	2.881.05	0.00	2.881.05	0.00		0.00		64.526.74	47.477.89		17.048.85	488.12
1.08.001.0054													
I.C.S.54	0.00	0.00	0.00	0.00	0.00		0.00		2.892.16	2.550.00		342.16	0.00

Data Elaborazione 28-05-2003  
 Pagina 45  
 Parte A

**RENDICONTO FINANZIARIO SPESE - ESERCIZIO 2002**  
 Responsabile di Funzione: VALORIZZAZIONE TECNOLOGICA DEI PRODOTTI AGRICOLI 2000

CODICE	DESCRIZIONE	G E S T I O N E						D I				C O M P E T E N Z A			
		P R E V I S I O N I		V A R I A Z I O N I		DEFINITIVE	PAGATE	RIMASTE DA PAGARE	TOTALI IMPEGNATI	D I F F E R E N Z E R I S P E T T O A L L E P R E V I S I O N I					
		INIZIALI	IN AUMENTO	IN DIMINUZIONE	IN +					IN -					
		4	5 (7-4)	6 (4-7)	7 (4+5-6)	8	9 (10-8)	10 (8+9)	11 (10-7)	12 (7-10)					
1.08.001.0055	Imposte, tasse e tributi vari Prog. MIUR Germoplasma Orticolo	0,00	1.676,47	0,00	1.676,47	279,00	0,00	279,00						1.397,47	
1.08.001.0057	Imposte, tasse e tributi vari P.F. Piante Officinali 3 anno 2002	0,00	1.428,00	0,00	1.428,00	0,00	0,00	0,00						1.428,00	
1.08.001.0076	Imposte, tasse e tributi vari Prog. Liste Varietali Ter	206,58	0,00	0,00	206,58	202,00	0,00	202,00						4,58	
1.08.001.0080	Imposte, tasse e tributi vari Contr. Regione Lombardia	4.002,54	0,00	0,00	4.002,54	1.012,00	0,00	1.012,00						2.990,54	
1.08.001.0083	Imposte, tasse e tributi vari Conv. ROHM AND HAAS ITALIA	3.098,74	7.750,00	0,00	10.848,74	1.441,00	0,00	1.441,00						9.407,74	

Data Elaborazione 28-05-2003  
 Pagina 45  
 Parte B

**RENDICONTO FINANZIARIO SPESE - ESERCIZIO 2002**  
 Responsabile di Funzione: VALORIZZAZIONE TECNOLOGICA DEI PRODOTTI AGRICOLI 2000

CAPITOLO CODICE	G E S T I O N E D E I R E S I D U I P A S S I V I					G E S T I O N E D I C A S S A				TOTALE DEI RESIDUI PASSIVI AL TERMINE DELL'ESERCIZIO 23 (9 + 15)	
	RESIDUI ALL'INIZIO DELL'ESERCIZIO 13	PAGATI 14	RIMASTI DA PAGARE 15 (16 - 14)	TOTALI 16 (14 + 15)	VARIAZIONI IN + 17 (16 - 13) IN - 18 (13 - 16)	PREVISIONI 19	PAGAMENTI 20	DIFFERENZE RISPETTO ALLE PREVISIONI IN + 21 (20 - 19) IN - 22 (19 - 20)			
1.08.001.0055											
I.C.S.55	0,00	0,00	0,00	0,00	0,00	1.676,47	229,00		1.397,47		0,00
1.08.001.0057											
I.C.S.57	0,00	0,00	0,00	0,00	0,00	1.428,00	0,00		1.428,00		0,00
1.08.001.0076											
I.C.S.76	0,00	0,00	0,00	0,00	0,00	206,58	202,00		4,58		0,00
1.08.001.0080											
I.C.S.80	0,00	0,00	0,00	0,00	0,00	4.002,54	1.012,00		2.990,54		0,00
1.08.001.0083											
I.C.S.83	0,00	0,00	0,00	0,00	0,00	10.848,74	1.441,00		9.407,74		0,00

Data Elaborazione 28-05-2003  
Pagina 46  
Parte A

**RENDICONTO FINANZIARIO SPESE - ESERCIZIO 2002**  
Responsabile di Funzione: VALORIZZAZIONE TECNOLOGICA DEI PRODOTTI AGRICOLI 2000

CODICE	DESCRIZIONE	G E S T I O N E						D I				C O M P E T E N Z A			
		INIZIALI		V A R I A Z I O N I		P R E V I S I O N I		D E F I N I T I V E		S O M M E I M P E G N A T E		S O M M E I M P E G N A T E		D I F F E R E N Z E	
		IN DIMINUIZIONE		IN AUMENTO		IN DIMINUIZIONE		P A G A T E		R I M A S T E		T O T A L I		R I S P E T T O A L L E	
		4	5 (7-4)	6 (4-7)	7 (4+5-6)	8	9 (10-8)	10 (8+9)	11 (10-7)	12 (7-10)	IN +	IN -	IN +	IN -	
1.08.001.0084	Imposte, tasse e tributi vari Prog. Orticoltura Ter	671,39	0,00	0,00	671,39	599,00	0,00	599,00	0,00	599,00			72,39		
1.08.001.0085	Imposte, tasse e tributi vari Prog. Liste Varietali Quat.	206,58	100,00	0,00	306,58	182,00	0,00	182,00	0,00	182,00			124,58		
1.08.001.0086	Imposte, tasse e tributi vari Prog. Piante Officiali Bis	516,46	0,00	0,00	516,46	439,00	0,00	439,00	0,00	439,00			77,46		
1.08.001.0087	Imposte, tasse e tributi vari Prog. Liste Varietali Agrumi	227,24	70,66	0,00	297,90	227,00	0,00	227,00	0,00	227,00			70,90		
1.08.001.0088	Imposte, tasse e tributi vari Prog. Frutticoltura	723,04	0,00	0,00	723,04	688,00	0,00	688,00	0,00	688,00			35,04		



Data Elaborazione 28-05-2003  
Pagina 47  
Parte A

## RENDICONTO FINANZIARIO SPESE - ESERCIZIO 2002

Responsabile di Funzione: VALORIZZAZIONE TECNOLOGICA DEI PRODOTTI AGRICOLI 2000

CODICE	DESCRIZIONE	G E S T I O N E						C O M P E T E N Z A				
		P R E V I S I O N I		D I		S O M M E I M P E G N A T E		D I F F E R E N Z E R I S P E T T O A L L E P R E V I S I O N I				
		INIZIALI	V A R I A Z I O N I		D E F I N I T I V E	P A G A T E	R I M A S T E D A P A G A R E	T O T A L I I M P E G N A T I	I N +	I N -		
			IN AUMENTO	IN DIMINUZIONE							7 (4+5-6)	8
1.08.001.0090	Imposte, tasse e tributi vari Conv. Istituto Sperimentale Agrumicoltura	7.230,40	0,00	0,00	7.230,40	5.326,00	0,00	5.326,00				3.904,40
1.08.001.0091	Imposte, tasse e tributi vari Prog. MIUR Valutazione non distruttiva	0,00	2.033,46	0,00	2.033,46	246,00	0,00	246,00				1.787,46
1.08.001.0092	Imposte, tasse e tributi vari Prog. MIUR Miglioramento qualita' FRA, e PE.	0,00	3.352,95	0,00	3.352,95	279,00	0,00	279,00				3.073,95
1.08.001.0093	Imposte, tasse e tributi vari Prog. Frutticoltura 7 anno	0,00	2.198,10	0,00	2.198,10	512,00	0,00	512,00				1.686,10
1.08.001.0094	Imposte, tasse e tributi vari Assegni di Ricerca MIPAF	0,00	13.411,80	0,00	13.411,80	279,00	0,00	279,00				13.132,80

Data Elaborazione 28-05-2003  
 Pagina 47  
 Parte B

**RENDICONTO FINANZIARIO SPESE - ESERCIZIO 2002**  
 Responsabile di Funzione: VALORIZZAZIONE TECNOLOGICA DEI PRODOTTI AGRICOLI 2000

CAPITOLO CODICE	G E S T I O N E  D E I  R E S I D U I  P A S S I V I				G E S T I O N E  D I  C A S S A				TOTALE DEI RESIDUI PASSIVI AL TERMINE DELL'ESERCIZIO		
	RESIDUI ALL'INIZIO DELL'ESERCIZIO	PAGATI	RIMASTI DA PAGARE	TOTALI	VARIAZIONI		PREVISIONI	PAGAMENTI		DIFFERENZE RISPETTO ALLE PREVISIONI	
					IN +	IN -				IN +	IN -
13	14	15 (16 - 14)	16 (14 + 15)	17 (16 - 13)	18 (13 - 16)	19	20	21 (20 - 19)	22 (19 - 20)	23 (9 + 15)	
1.08.001.0090											
I.C.S. 90	0.00	0.00	0.00	0.00	0.00	7.230.40	5.326.00		1.904.40	0.00	
1.08.001.0091											
I.C.S. 91	0.00	0.00	0.00	0.00	0.00	2.033.46	246.00		1.787.46	0.00	
1.08.001.0092											
I.C.S. 92	0.00	0.00	0.00	0.00	0.00	3.352.95	279.00		3.073.95	0.00	
1.08.001.0093											
I.C.S. 93	0.00	0.00	0.00	0.00	0.00	2.198.10	512.00		1.686.10	0.00	
1.08.001.0094											
I.C.S. 94	0.00	0.00	0.00	0.00	0.00	13.411.80	279.00		13.132.80	0.00	

Data Elaborazione 28-05-2003  
 Pagina 48  
 Parte A

### RENDICONTO FINANZIARIO SPESE - ESERCIZIO 2002

Responsabile di Funzione: VALORIZZAZIONE TECNOLOGICA DEI PRODOTTI AGRICOLI 2000

CODICE	DESCRIZIONE	G E S T I O N E						D I				C O M P E T E N Z A			
		P R E V I S I O N I		V A R I A Z I O N I		D E F I N I T I V E	S O M M E I M P E G N A T E		D I F F E R E N Z E R I S P E T T O A L L E P R E V I S I O N I		T O T A L I I M P E G N A T I	I N +	I N -		
		I N I Z I A L I	I N A U M E N T O	I N D I M I N U Z I O N E	I N A U M E N T O		I N D I M I N U Z I O N E	P A G A T E	R I M A S T E D A P A G A R E	7 (4 + 5 - 6)				8	9 (10 - 8)
1.08.001.0095	Imposte, tasse e tributi vari Prog. M.I.P.A.F. Valutazione non distruttiva	0,00	1.348,00	0,00	1.348,00	0,00	279,00	0,00	279,00	0,00	279,00	0,00	1.069,00		
	<b>Totale V.E. 1</b>	71.420,82	43.369,44	0,00	114.790,26	59.136,84	488,12	59.624,96	55.165,30						
	<b>Totale Categoria 8</b>	71.420,82	43.369,44	0,00	114.790,26	59.136,84	488,12	59.624,96	55.165,30						
1.09	CATEGORIA 9 - POSTE CORRETTIVE E COMPENSATIVE DI ENTRATE CORRENTI														
1.09.001	VOCE ECONOMICA 1 - Restituzione e rimborsi diversi														
1.09.001.0071	Restituzioni e rimborsi diversi Prog. CEE EUROPEAR	0,00	13.197,35	0,00	13.197,35	0,00	0,00	0,00	13.197,35	0,00	0,00	0,00	13.197,35		
1.09.001.0076	Restituzioni e rimborsi diversi Prog. Liste Varietali Ter	0,00	17.872,84	0,00	17.872,84	0,00	0,00	0,00	17.872,84	0,00	0,00	0,00	17.872,84		





Data Elaborazione 28-05-2003  
Pagina 49  
Parte A

**RENDICONTO FINANZIARIO SPESE - ESERCIZIO 2002**  
Responsabile di Funzione: VALORIZZAZIONE TECNOLOGICA DEI PRODOTTI AGRICOLI 2000

CODICE	DESCRIZIONE	G E S T I O N E										C O M P E T E N Z A			
		I N I Z I A L I		V A R I A Z I O N I		D E F I N I T I V E		P A G A T E		R I M A S T E		T O T A L I		D I F F E R E N Z E	
		4	5 (7-4)	6 (4-7)	7 (4+5-6)	8	9 (10-8)	10 (8+9)	11 (10-7)	12 (7-10)	IN +	IN -	RISPETTO ALLE PREVISIONI		
1.09.001.0077	Restituzioni e rimborsi diversi Prog. Piante Officiali	0,00	15.151,75	0,00	15.151,75	0,00	0,00	0,00	0,00	0,00	0,00	0,00	0,00	15.151,75	
1.09.001.0078	Restituzioni e rimborsi diversi Conv. Ist. Sper. Frutticoltura	0,00	21.357,29	0,00	21.357,29	0,00	0,00	0,00	0,00	0,00	0,00	0,00	0,00	21.357,29	
1.09.001.0081	Restituzioni e rimborsi diversi Prog. Orticoltura Bis	0,00	5.010,97	0,00	5.010,97	0,00	0,00	0,00	0,00	0,00	0,00	0,00	0,00	5.010,97	
1.09.001.0082	Restituzione e rimborsi diversi Conv. Centro Ricerche Prod. Veg.	0,00	8.406,08	0,00	8.406,08	0,00	0,00	0,00	0,00	0,00	0,00	0,00	0,00	8.406,08	
	<b>Totale V.E. 1</b>	0,00	80.996,28	0,00	80.996,28	0,00	0,00	0,00	0,00	0,00	0,00	0,00	0,00	80.996,28	
	<b>Totale Categoria 9</b>	0,00	80.996,28	0,00	80.996,28	0,00	0,00	0,00	0,00	0,00	0,00	0,00	0,00	80.996,28	



Data Elaborazione 28-05-2003  
Pagina 50  
Parte A

**RENDICONTO FINANZIARIO SPESE - ESERCIZIO 2002**  
Responsabile di Funzione: VALORIZZAZIONE TECNOLOGICA DEI PRODOTTI AGRICOLI 2000

CODICE	DESCRIZIONE	G E S T I O N E				D I				C O M P E T E N Z A				
		INIZIALI	P R E V I S I O N I		DEFINITIVE	PAGATE	RIMASTE DA PAGARE	TOTALI IMPEGNATI	D I F F E R E N Z E R I S P E T T O A L L E P R E V I S I O N I					
			IN AUMENTO	IN DIMINUZIONE					IN +	IN -				
4	5 (7 - 4)	6 (4 - 7)	7 (4 + 5 - 6)	8	9 (10 - 8)	10 (8 + 9)	11 (10 - 7)	12 (7 - 10)						
1.10	CATEGORIA 10 - SOMME NON CLASSIFICABILI IN ALTRE VOCI													
1.10.002	VOCE ECONOMICA 2 - Fondo di riserva													
1.10.002.0000	VOCE ECONOMICA 2 - Fondo di riserva													
		929,62	0,00	0,00	929,62	0,00	0,00	0,00	0,00	0,00	0,00			929,62
	<b>Totale V.E. 2</b>	929,62	0,00	0,00	929,62	0,00	0,00	0,00	0,00	0,00	0,00			929,62
1.10.005	VOCE ECONOMICA 5 - Altre spese non classificabili													
1.10.005.0000	VOCE ECONOMICA 5 - Altre spese non classificabili													
		619,75	641,76	0,00	1.261,51	0,00	0,00	0,00	0,00	0,00	0,00			1.261,51
1.10.005.0088	Altre spese non classificabili Prog. Frutticoltura													
		3.098,74	0,00	0,00	3.098,74	711,79	2.368,16	3.079,95	18,79					18,79
	<b>Totale V.E. 5</b>	3.718,49	641,76	0,00	4.360,25	711,79	2.368,16	3.079,95	1.280,30					1.280,30

Data Elaborazione 28-05-2003  
 Pagina 50  
 Parte B

**RENDICONTO FINANZIARIO SPESE - ESERCIZIO 2002**  
 Responsabile di Funzione: VALORIZZAZIONE TECNOLOGICA DEI PRODOTTI AGRICOLI 2000

CAPITOLO CODICE	GESTIONE DEI RESIDUI PASSIVI					GESTIONE DI CASSA				TOTALE DEI RESIDUI PASSIVI AL TERMINE DELL'ESERCIZIO 23 (9 + 15)	
	RESIDUI ALL'INIZIO DELL'ESERCIZIO 13	PAGATI 14	RIMASTI DA PAGARE 15 (16 - 14)	VARIAZIONI		TOTALI 16 (14 + 15)	PREVISIONI 19	PAGAMENTI 20	DIFFERENZE RISPETTO ALLE PREVISIONI		
				IN + 17 (16 - 13)	IN - 18 (13 - 16)				IN + 21 (20 - 19)		IN - 22 (19 - 20)
1:10	0.00	0.00	0.00	0.00	0.00	0.00	929.62	0.00	929.62	0.00	
1:10.002	0.00	0.00	0.00	0.00	0.00	0.00	929.62	0.00	929.62	0.00	
1:10.002.0000	0.00	0.00	0.00	0.00	0.00	0.00	929.62	0.00	929.62	0.00	
I.C.S.0	0.00	0.00	0.00	0.00	0.00	0.00	929.62	0.00	929.62	0.00	
I.V.E.2	0.00	0.00	0.00	0.00	0.00	0.00	929.62	0.00	929.62	0.00	
1:10.005	0.00	0.00	0.00	0.00	0.00	0.00	0.00	0.00	0.00	0.00	
1:10.005.0000	0.00	0.00	0.00	0.00	0.00	0.00	0.00	0.00	0.00	0.00	
I.C.S.0	0.00	0.00	0.00	0.00	0.00	0.00	1.261.51	0.00	1.261.51	0.00	
1:10.005.0088	0.00	0.00	0.00	0.00	0.00	0.00	0.00	0.00	0.00	0.00	
I.C.S.BR	0.00	0.00	0.00	0.00	0.00	0.00	3.098.74	711.79	2.386.95	2.368.16	
I.V.E.5	0.00	0.00	0.00	0.00	0.00	0.00	4.360.25	711.79	3.648.46	2.368.16	

Data Elaborazione 28-05-2003  
Pagina 51  
Parte A

**RENDICONTO FINANZIARIO SPESE - ESERCIZIO 2002**  
Responsabile di Funzione: VALORIZZAZIONE TECNOLOGICA DEI PRODOTTI AGRICOLI 2000

CODICE	DESCRIZIONE	G E S T I O N E				D I				C O M P E T E N Z A			
		INIZIALI	P R E V I S I O N I		DEFINITIVE	PAGATE	RIMASTE DA PAGARE	TOTALI IMPEGNATI	D I F F E R E N Z E				
			IN AUMENTO	IN DIMINUZIONE					IN +	IN -			
		4	5 (7-4)	6 (4-7)	7 (4+5-6)	8	9 (10-8)	10 (8+9)	11 (10-7)	12 (7-10)			
	<b>Totale Categoria 10</b>	4.648,11	641,76	0,00	5.289,87	711,79	2.368,16	3.079,95				2.209,92	
	<b>Totale Titolo 1</b>	919.108,89	840.341,54	110.277,48	1.649.172,95	680.862,23	132.886,68	813.748,91				835.424,04	
2	TITOLO II - SPESE IN CONTO CAPITALE												
2.11	CATEGORIA 11 - ACQUISIZIONE BENI DI USO DUREVOLE ED OPERE IMMOBILIARI												
2.11.005	VOCE ECONOMICA 5 - Ricostruzione, ripristino, trasformazioni di immobili e relative progettazioni												
2.11.005.0000	VOCE ECONOMICA 5 - Ricostruzione, ripristino, trasformazioni di immobili e relative progettazioni	0,00	22.086,56	0,00	22.086,56	0,00	22.086,56	22.086,56	0,00			0,00	
	<b>Totale V.E. 5</b>	0,00	22.086,56	0,00	22.086,56	0,00	22.086,56	22.086,56	0,00			0,00	
	<b>Totale Categoria 11</b>	0,00	22.086,56	0,00	22.086,56	0,00	22.086,56	22.086,56	0,00			0,00	

Data Elaborazione 28-05-2003  
 Pagina 51  
 Parte B

**RENDICONTO FINANZIARIO SPESE - ESERCIZIO 2002**  
 Responsabile di Funzione: VALORIZZAZIONE TECNOLOGICA DEI PRODOTTI AGRICOLI 2000

CAPITOLO CODICE	G E S T I O N E  D E I  R E S I D U I  P A S S I V I					G E S T I O N E  D I  C A S S A				TOTALE DEI RESIDUI PASSIVI AL TERMINE DELL'ESERCIZIO 23 (9 + 15)	
	RESIDUI ALL'INIZIO DELL'ESERCIZIO 13	PAGATI 14	RIMASTI DA PAGARE 15 (16 - 14)	VARIAZIONI		TOTALI 16 (14 + 15)	PREVISIONI 19	PAGAMENTI 20	DIFFERENZE RISPETTO ALLE PREVISIONI		
				IN + 17 (16 - 13)	IN - 18 (13 - 16)				IN + 21 (20 - 19)		IN - 22 (19 - 20)
I Categoria 10	0,00	0,00	0,00	0,00	0,00	0,00	5.289,87	711,79	4.578,08	2.368,16	
TITOLO 1	172.366,56	133.182,83	11.291,82	144.474,65	27.891,91	1.741.867,53	814.045,06	927.822,47	144.178,50		
2											
2.11											
2.11.005											
2.11.005.0000											
I.C.S.N.	0,00	0,00	0,00	0,00	0,00	22.086,56	0,00	22.086,56	22.086,56	22.086,56	
I.V.E. 5	0,00	0,00	0,00	0,00	0,00	22.086,56	0,00	22.086,56	22.086,56	22.086,56	
I Categoria 11	0,00	0,00	0,00	0,00	0,00	22.086,56	0,00	22.086,56	22.086,56	22.086,56	





Data Elaborazione 28-05-2003  
Pagina 52  
Parte B

### RENDICONTO FINANZIARIO SPESE - ESERCIZIO 2002

Responsabile di Funzione: VALORIZZAZIONE TECNOLOGICA DEI PRODOTTI AGRICOLI 2000

CAPITOLO CODICE	GESTIONE DEI RESIDUI PASSIVI				GESTIONE DI CASSA				TOTALE DEI RESIDUI PASSIVI AL TERMINE DELL'ESERCIZIO		
	RESIDUI ALL'INIZIO DELL'ESERCIZIO	PAGATI	RIMASTI DA PAGARE	TOTALI	VARIAZIONI		PREVISIONI	PAGAMENTI		DIFFERENZE RISPETTO ALLE PREVISIONI	
	13	14	15 (16 - 14)	16 (14 + 15)	IN + 17 (16 - 13)	IN - 18 (13 - 16)	19	20	IN + 21 (20 - 19)	IN - 22 (19 - 20)	23 (9 + 15)
2.12											
2.12.001											
2.12.001.0000											
I.C.S.0	5.810,14	5.810,14	0,00	5.810,14	0,00		41.665,90	6.130,90		35.535,00	0,00
I.V.E.1	5.810,14	5.810,14	0,00	5.810,14	0,00		41.665,90	6.130,90		35.535,00	0,00
2.12.002											
2.12.002.0000											
I.C.S.0	518,46	232,25	0,00	232,25	286,21		20.012,17	10.963,64		9.048,73	0,00
2.12.002.0083											
I.C.S.01	0,00	0,00	0,00	0,00	0,00		1.000,00	0,00		1.000,00	0,00

Data Elaborazione 28-05-2003  
Pagina 53  
Parte A

## RENDICONTO FINANZIARIO SPESE - ESERCIZIO 2002

Responsabile di Funzione: VALORIZZAZIONE TECNOLOGICA DEI PRODOTTI AGRICOLI 2000

CODICE	DESCRIZIONE	G E S T I O N E						C O M P E T E N Z A			
		I N I Z I A L I		V A R I A Z I O N I		D E F I N I T I V E	P A G A T E	R I M A S T E D A P A G A R E	T O T A L I I M P E G N A T I	D I F F E R E N Z E R I S P E T T O A L L E P R E V I S I O N I	
		4	5 (7-4)	6 (4-7)	7 (4+5-6)					8	9 (10-8)
	<b>Totale V.E. 2</b>	15.493,71	5.000,00	0,00	20.493,71	10.731,19	0,00	10.731,19			9.762,52
2.12.003	VOCE ECONOMICA 3 - Acquisto macchine, attrezzi scientifici ed attrezzature tecniche										
2.12.003.0000	VOCE ECONOMICA 3 - Acquisto macchine, attrezzi scientifici ed attrezzature tecniche										
		5.164,57	187.087,23	0,00	192.251,80	35.462,00	120.787,10	156.249,10			36.002,70
2.12.003.0053	VOCE ECONOMICA 3 - Acquisto Macchine, attrezzi scientifici ed attrezzature tecniche Prog. MIUR-Prodotti tipici										
		0,00	23.239,98	0,00	23.239,98	0,00	16.345,20	16.345,20			6.894,78
2.12.003.0057	Acquisto macchine, attrezzi scientifici ed attrezz. tecniche P.F. Piante Officiali 3 anno 2002										
		0,00	7.800,00	0,00	7.800,00	0,00	0,00	0,00			7.800,00

Data Elaborazione 28-05-2003  
 Pagina 53  
 Parte B

**RENDICONTO FINANZIARIO SPESE - ESERCIZIO 2002**  
 Responsabile di Funzione: VALORIZZAZIONE TECNOLOGICA DEI PRODOTTI AGRICOLI 2000

CAPITOLO CODICE	G E S T I O N E  D E I  R E S I D U I  P A S S I V I				G E S T I O N E  D I  C A S S A				TOTALE DEI RESIDUI PASSIVI AL TERMINE DELL'ESERCIZIO 23 (9 + 15)		
	RESIDUI ALL'INIZIO DELL'ESERCIZIO 13	PAGATI 14	RIMASTI DA PAGARE 15 (16 - 14)	TOTALI 16 (14 + 15)	VARIAZIONI IN + 17 (16 - 13)	IN - 18 (13 - 16)	PREVISIONI 19	PAGAMENTI 20		DIFFERENZE RISPETTO ALLE PREVISIONI IN + 21 (20 - 19)	IN - 22 (19 - 20)
I.L.V.E. 2	518,46	232,25	0,00	232,25	286,21		21.012,17	10.963,44		10.048,73	0,00
2.12.003											
2.12.003.0000											
I.C.S. 0	34.215,42	34.215,42	0,00	34.215,42	0,00		226.467,22	69.677,42		156.789,80	120.787,10
2.12.003.0053											
I.C.S. 53	0,00	0,00	0,00	0,00	0,00		23.239,98	0,00		23.239,98	16.345,20
2.12.003.0057											
I.C.S. 57	0,00	0,00	0,00	0,00	0,00		7.800,00	0,00		7.800,00	0,00

Data Elaborazione 28-05-2003  
 Pagina 54  
 Parte A

**RENDICONTO FINANZIARIO SPESE - ESERCIZIO 2002**  
 Responsabile di Funzione: VALORIZZAZIONE TECNOLOGICA DEI PRODOTTI AGRICOLI 2000

CODICE	DESCRIZIONE	G E S T I O N E										C O M P E T E N Z A		
		I N I Z I A L I		P R E V I S I O N I		D E F I N I T I V E		S O M M E I M P E G N A T E		D I F F E R E N Z E		R I S P E T T O A L L E		
		V A R I A Z I O N I		I N D I M I N U Z I O N E		P A G A T E		R I M A S T E		T O T A L I		P R E V I S I O N I		
		5 (7 - 4)	6 (4 - 7)	7 (4 + 5 - 6)	8	9 (10 - 8)	10 (8 + 9)	11 (10 - 7)	12 (7 - 10)					
2.12.003.0083	Acquisto macchine, attrezzi scientifici ed attrezz. tecniche Conv. ROHM AND HAAS ITALIA	0,00	4.962,72	0,00	4.962,72	0,00	0,00	0,00	0,00	0,00	0,00	11 (10 - 7)	12 (7 - 10)	4.962,72
2.12.003.0086	Acquisto macchine, attrezzi scientifici ed attrezz. tecniche Prog. Piante Officinali Bis	1.519,00	0,00	0,00	1.519,00	0,00	0,00	0,00	0,00	0,00	0,00			1.519,00
2.12.003.0090	Acquisto macchine, attrezzi scientifici ed attrezz. tecniche Conv. Ist. Sperimentale Agrumicoltura	61.974,83	0,00	0,00	61.974,83	59.960,11	0,00	0,00	59.960,11	0,00	0,00			2.014,72
2.12.003.0091	Acquisto macchine, attrezzi Scientifici ed attrezzature Tecniche Prog. MIUR Valutazione non distruttiva	0,00	1.601,02	0,00	1.601,02	1.548,00	0,00	0,00	1.548,00	0,00	0,00			53,02

Data Elaborazione 28-05-2003  
 Pagina 54  
 Parte B

**RENDICONTO FINANZIARIO SPESE - ESERCIZIO 2002**  
 Responsabile di Funzione: VALORIZZAZIONE TECNOLOGICA DEI PRODOTTI AGRICOLI 2000

CAPITOLO CODICE	G E S T I O N E  D E I  R E S I D U I  P A S S I V I				G E S T I O N E  D I  C A S S A				TOTALE DEI RESIDUI PASSIVI AL TERMINE DELL'ESERCIZIO 23 (9 + 15)		
	RESIDUI ALL'INIZIO DELL'ESERCIZIO 13	PAGATI 14	RIMASTI DA PAGARE 15 (16 - 14)	TOTALI 16 (14 + 15)	VARIAZIONI		PREVISIONI 19	PAGAMENTI 20		DIFFERENZE RISPETTO ALLE PREVISIONI	
					IN + 17 (16 - 13)	IN - 18 (13 - 16)				IN + 21 (20 - 19)	IN - 22 (19 - 20)
2.12.003.0083	0.00	0.00	0.00	0.00	0.00	0.00	4.962.72	0.00	4.962.72	0.00	
I.C.S. 83	0.00	0.00	0.00	0.00	0.00	0.00	4.962.72	0.00	4.962.72	0.00	
2.12.003.0086	0.00	0.00	0.00	0.00	0.00	0.00	14.843.58	13.324.58	1.519.00	0.00	
I.C.S. 86	0.00	0.00	0.00	0.00	0.00	0.00	14.843.58	13.324.58	1.519.00	0.00	
2.12.003.0090	0.00	0.00	0.00	0.00	0.00	0.00	61.974.83	59.960.11	2.014.72	0.00	
I.C.S. 90	0.00	0.00	0.00	0.00	0.00	0.00	61.974.83	59.960.11	2.014.72	0.00	
2.12.003.0091	0.00	0.00	0.00	0.00	0.00	0.00	1.601.02	1.548.00	53.02	0.00	
I.C.S. 91	0.00	0.00	0.00	0.00	0.00	0.00	1.601.02	1.548.00	53.02	0.00	

Data Elaborazione 28-05-2003  
Pagina 55  
Parte A

**RENDICONTO FINANZIARIO SPESE - ESERCIZIO 2002**  
Responsabile di Funzione: VALORIZZAZIONE TECNOLOGICA DEI PRODOTTI AGRICOLI 2000

CODICE	DESCRIZIONE	GESTIONE				DI				COMPETENZA		
		INIZIALI	PREVISIONI		DEFINITIVE	SOMME IMPEGNATE		RIMASTE DA PAGARE	TOTALI	DIFFERENZE RISPETTO ALLE PREVISIONI		
			IN AUMENTO	IN DIMINUZIONE		PAGATE	IMPEGNATI			IN +	IN -	
4	5 (7-4)	6 (4-7)	7 (4+5-6)	8	9 (10-8)	10 (8+9)	11 (10-7)	12 (7-10)				
2.12.003.0092	Acquisto macchine, attrezzi scientifici ed attrezzature tecniche P.F. MIUR Miglioramento qualità FRA. e PE.	0,00	3.615,20	0,00	3.615,20	3.498,00	0,00	3.498,00				117,20
2.12.003.0095	Acquisto macchine, attrezzi scientifici ed attrezzature tecniche Prog. MI.P.A.F. Valutazione non distruttiva											
		0,00	981,27	0,00	981,27	0,00	299,00	299,00				682,27
	<b>Totale V.E. 3</b>	68.658,40	229.287,42	0,00	297.945,82	100.468,11	137.431,30	237.899,41				60.046,41
2.12.007	VOCE ECONOMICA 7 - Ripristino, trasformazioni e manutenzioni straordinarie impianti, attrezzi e macchinari											
2.12.007.0000	VOCE ECONOMICA 7 - Ripristino, trasformazioni e manutenzioni straordinarie impianti, attrezzi e macchinari	96.416,41	0,00	0,00	96.416,41	0,00	96.416,41	96.416,41				0,00
	<b>Totale V.E. 7</b>	96.416,41	0,00	0,00	96.416,41	0,00	96.416,41	96.416,41				0,00

Data Elaborazione 28-05-2003  
Pagina 55  
Parte B

**RENDICONTO FINANZIARIO SPESE - ESERCIZIO 2002**  
Responsabile di Funzione: VALORIZZAZIONE TECNOLOGICA DEI PRODOTTI AGRICOLI 2000

CAPITOLO CODICE	G E S T I O N E  D E I  R E S I D U I  P A S S I V I				G E S T I O N E  D I  C A S S A				TOTALE DEI RESIDUI PASSIVI AL TERMINE DELL'ESERCIZIO 23 (9 + 15)	
	RESIDUI ALL'INIZIO DELL'ESERCIZIO 13	PAGATI 14	RIMASTI DA PAGARE 15 (16 - 14)	TOTALI 16 (14 + 15)	VARIAZIONI		PREVISIONI	PAGAMENTI		DIFFERENZE RISPETTO ALLE PREVISIONI
				IN + 17 (16 - 13)	IN - 18 (13 - 16)	IN + 19	IN - 20	IN + 21 (20 - 19)	IN - 22 (19 - 20)	
2.12.003.0092										
I.C.S. 92	0.00	0.00	0.00	0.00	0.00	1.615.20	1.498.00		117.20	0.00
2.12.003.0095										
I.C.S. 95	0.00	0.00	0.00	0.00	0.00	981.27	0.00		981.27	259.00
I.V.E. 3	47.540.00	47.540.00	0.00	47.540.00	0.00	165.485.82	148.009.11		197.477.71	137.411.30
2.12.007										
2.12.007.0000										
I.C.S. 0	0.00	0.00	0.00	0.00	0.00	96.416.41	0.00		96.416.41	96.416.41
I.V.E. 7	0.00	0.00	0.00	0.00	0.00	96.416.41	0.00		96.416.41	96.416.41

Data Elaborazione 28-05-2003  
Pagina 56  
Parte A

**RENDICONTO FINANZIARIO SPESE - ESERCIZIO 2002**  
Responsabile di Funzione: VALORIZZAZIONE TECNOLOGICA DEI PRODOTTI AGRICOLI 2000

CODICE	DESCRIZIONE	G E S T I O N E					D I				C O M P E T E N Z A			
		INIZIALI	V A R I A Z I O N I		DEFINITIVE	PAGATE	RIMASTE DA PAGARE	TOTALI IMPEGNATI	D I F F E R E N Z E R I S P E T T O A L L E P R E V I S I O N I					
			IN AUMENTO	IN DIMINUZIONE					IN +	IN -				
		5 (7 - 4)	6 (4 - 7)	7 (4 + 5 - 6)	8	9 (10 - 8)	10 (8 + 9)	11 (10 - 7)	12 (7 - 10)					
		4												
	Totale Categoria 12	207.424,28	243.287,42	0,00	450.711,70	111.520,06	233.847,71	345.367,77				105.343,93		
	Totale Titolo 2	207.424,28	265.373,98	0,00	472.798,26	111.520,06	255.934,27	367.454,33				105.343,93		
4	TITOLO IV - PARTITE DI GIRO													
4.21	CATEGORIA 21 - SPESE AVENTI NATURA DI PARTITE DI GIRO													
4.21.001	VOCE ECONOMICA 1 - Ritenute erariali													
4.21.001.0000	VOCE ECONOMICA 1 - Ritenute erariali													
		44.415,29	20.000,00	0,00	64.415,29	59.168,00	3,72	59.171,72				5.243,57		
	Totale V.E. 1	44.415,29	20.000,00	0,00	64.415,29	59.168,00	3,72	59.171,72				5.243,57		
4.21.002	VOCE ECONOMICA 2 - Ritenute previdenziali ed assistenziali													
4.21.002.0000	VOCE ECONOMICA 2 - Ritenute previdenziali ed assistenziali													
		18.592,45	10.000,00	0,00	28.592,45	17.891,32	2.626,86	20.518,18				8.074,27		
	Totale V.E. 2	18.592,45	10.000,00	0,00	28.592,45	17.891,32	2.626,86	20.518,18				8.074,27		



Data Elaborazione 28-05-2003  
Pagina 56  
Parte B

**RENDICONTO FINANZIARIO SPESE - ESERCIZIO 2002**  
Responsabile di Funzione: VALORIZZAZIONE TECNOLOGICA DEI PRODOTTI AGRICOLI 2000

CAPITOLO CODICE	G E S T I O N E  D E I  R E S I D U I  P A S S I V I					G E S T I O N E  D I  C A S S A					TOTALE DEI RESIDUI PASSIVI AL TERMINE DELL'ESERCIZIO
	RESIDUI ALL'INIZIO DELL'ESERCIZIO	PAGATI	RIMASTI DA PAGARE	TOTALI	VARIAZIONI		PREVISIONI	PAGAMENTI	DIFFERENZE RISPETTO ALLE PREVISIONI		
					IN +	IN -			IN +	IN -	
13	14	15 (16 - 14)	16 (14 + 15)	17 (16 - 13)	18 (13 - 16)	19	20	21 (20 - 19)	22 (19 - 20)	23 (9 + 15)	
I.Categoria.12	53.868,60	53.582,39	0,00	53.582,39	286,21	504.580,30	165.102,45	339.477,85		233.847,71	
I.Titolo.2	53.868,60	53.582,39	0,00	53.582,39	286,21	526.666,86	165.102,45	361.564,41		255.934,27	
4											
4.21											
4.21.001											
4.21.001.0000											
I.C.S.0	0,00	0,00	0,00	0,00	0,00	64.415,29	59.168,00	5.247,29		3,72	
I.V.E.1	0,00	0,00	0,00	0,00	0,00	64.415,29	59.168,00	5.247,29		3,72	
4.21.002											
4.21.002.0000											
I.C.S.0	0,00	0,00	0,00	0,00	0,00	28.592,45	17.891,32	10.701,13		2.626,86	
I.V.E.2	0,00	0,00	0,00	0,00	0,00	28.592,45	17.891,32	10.701,13		2.626,86	







Data Elaborazione 28-05-2003  
 Pagina 58  
 Parte B

**RENDICONTO FINANZIARIO SPESE - ESERCIZIO 2002**  
 Responsabile di Funzione: VALORIZZAZIONE TECNOLOGICA DEI PRODOTTI AGRICOLI 2000

CAPITOLO CODICE	G E S T I O N E D E I R E S I D U I P A S S I V I				G E S T I O N E D I C A S S A				TOTALE DEI RESIDUI PASSIVI AL TERMINE DELL'ESERCIZIO 23 (9 + 15)		
	RESIDUI ALL'INIZIO DELL'ESERCIZIO	PAGATI	RIMASTI DA PAGARE	TOTALI	VARIAZIONI		PREVISIONI	PAGAMENTI		DIFFERENZE RISPETTO ALLE PREVISIONI	
	13	14	15 (16 - 14)	16 (14 + 15)	IN + 17 (16 - 13)	IN - 18 (13 - 16)	19	20	IN + 21 (20 - 19)	IN - 22 (19 - 20)	
I.V.E. 8	0,00	0,00	0,00	0,00	0,00	0,00	2.840,51	0,00	0,00	2.840,51	0,00
I.Categoria 21	1.549,37	0,00	0,00	0,00	1.549,37	1.549,37	98.946,99	78.608,69	0,00	20.338,30	2.630,58
I.Titolo 4	1.549,37	0,00	0,00	0,00	1.549,37	1.549,37	98.946,99	78.608,69	0,00	20.338,30	2.630,58

Data Elaborazione 28-05-2003  
Pagina 58  
Parte A

**RENDICONTO FINANZIARIO SPESE - ESERCIZIO 2002**  
Responsabile di Funzione: VALORIZZAZIONE TECNOLOGICA DEI PRODOTTI AGRICOLI 2000

CODICE	DESCRIZIONE	G E S T I O N E				D I				C O M P E T E N Z A			
		INIZIALI	V A R I A Z I O N I		DEFINITIVE	P A G A T E	R I M A S T E D A P A G A R E	T O T A L I I M P E G N A T I	D I F F E R E N Z E R I S P E T T O A L L E P R E V I S I O N I				
			IN AUMENTO	IN DIMINUIZIONE					IN +	IN -			
4	5 (7-4)	6 (4-7)	7 (4+5-6)	8	9 (10-8)	10 (8+9)	11 (10-7)	12 (7-10)					
	<b>RIEPILOGO SPESE</b>												
	Totale Titolo 1	919.108,89	840.341,54	110.277,48	1.649.172,95	680.862,23	132.886,68	813.748,91		835.424,04			
	Totale Titolo 2	207.424,28	265.373,98	0,00	472.798,26	111.520,06	255.934,27	367.454,33		105.343,93			
	Totale Titolo 3	0,00	0,00	0,00	0,00	0,00	0,00	0,00		0,00			
	Totale Titolo 4	67.397,62	30.000,00	0,00	97.397,62	78.608,69	2.630,58	81.239,27		16.159,35			
	<b>TOTALE TITOLI SPESE</b>	1.193.930,79	1.135.715,52	110.277,48	2.219.368,83	870.990,98	391.451,53	1.262.442,51		956.926,32			
	DISAVANZO DI AMMINISTRAZIONE	0,00	0,00	0,00	0,00					0,00			
	<b>TOTALE SPESE</b>	1.193.930,79	1.135.715,52	110.277,48	2.219.368,83	870.990,98	391.451,53	1.262.442,51		956.926,32			

Data Elaborazione 28-05-2003  
 Pagina 58  
 Parte B

**RENDICONTO FINANZIARIO SPESE - ESERCIZIO 2002**  
 Responsabile di Funzione: VALORIZZAZIONE TECNOLOGICA DEI PRODOTTI AGRICOLI 2000

CAPITOLO CODICE	GESTIONE DEI RESIDUI PASSIVI					GESTIONE DI CASSA				TOTALE DEI RESIDUI PASSIVI AL TERMINE DELL'ESERCIZIO 23 (9 + 15)
	RESIDUI ALL'INIZIO DELL'ESERCIZIO 13	PAGATI 14	RIMASTI DA PAGARE 15 (16 - 14)	VARIAZIONI		PREVISIONI 19	DIFFERENZE RISPETTO ALLE PREVISIONI		PAGAMENTI 20	
				TOTALI 16 (14 + 15)	IN + 17 (16 - 13)		IN - 18 (13 - 16)	IN + 21 (20 - 19)		
C	172.366,56	133.182,83	11.291,82	144.474,65	27.891,91	1.741.867,53	814.045,06	927.822,47	144.178,50	
C	53.868,60	53.582,39	0,00	53.582,39	286,21	526.666,86	165.102,45	361.564,41	255.934,27	
C	0,00	0,00	0,00	0,00	0,00	0,00	0,00	0,00	0,00	
C	1.549,37	0,00	0,00	0,00	1.549,37	98.946,99	78.608,69	20.338,30	2.630,58	
C	227.784,53	186.765,22	11.291,82	198.057,04	29.727,49	2.367.481,38	1.057.756,20	1.309.725,18	402.743,35	