

SENATO DELLA REPUBBLICA

XIV LEGISLATURA

Doc. XV
n. 268

RELAZIONE DELLA CORTE DEI CONTI

AL PARLAMENTO

sulla gestione finanziaria degli Enti sottoposti a controllo
in applicazione della legge 21 marzo 1958, n. 259

CONSIGLIO NAZIONALE PER LA RICERCA E SPERIMENTAZIONE IN
AGRICOLTURA ED EX ISTITUTI DI RICERCA E SPERIMENTAZIONE AGRARIA

(Esercizi 2001 e 2002)

Comunicata alla Presidenza il 31 agosto 2004

VOLUME XVII

ISTITUTO SPERIMENTALE PER L'ELAIOTECNICA

ATTI PARLAMENTARI

XIV LEGISLATURA

Doc. XV
n. 268

RELAZIONE DELLA CORTE DEI CONTI

AL PARLAMENTO

*sulla gestione finanziaria degli Enti sottoposti a controllo
in applicazione della legge 21 marzo 1958, n. 259*

**CONSIGLIO NAZIONALE PER LA RICERCA
E SPERIMENTAZIONE IN AGRICOLTURA ED EX ISTITUTI
DI RICERCA E SPERIMENTAZIONE AGRARIA**

(Esercizi 2001 e 2002)

VOLUME XVII

ISTITUTO SPERIMENTALE PER L'ELAIOTECNICA

INDICE*DOCUMENTI ALLEGATI**Esercizio 2001:*

Relazione del Commissario straordinario	<i>Pag.</i>	7
Relazione del Collegio dei revisori	»	19
Bilancio consuntivo	»	25

Esercizio 2002:

Relazione del Commissario straordinario	»	77
Relazione del Collegio dei revisori	»	91
Bilancio consuntivo	»	97

ISTITUTO SPERIMENTALE PER L'ELAIOTECNICA
(PESCARA)

BILANCIO D'ESERCIZIO 2001

RELAZIONE DEL COMMISSARIO STRAORDINARIO

ISTITUTO SPERIMENTALE PER LA ELAIOTECNICA

Sede Legale: 65123 PESCARA - VIA CESARE BATTISTI, 198 - TEL. 085/294178
 Sede Operativa: 65013 CITTÀ S. ANGELO/PE - TEL. 085/95212-95294 - FAX 959518

E-mail: elaiotec@unich.it

ITALY



COPIA CONFORME ALL'ORIGINALE

IL DIRETTORE
 (Prof. Dr. Giorgio Bianchi)

CONTO CONSUNTIVO 2001**RELAZIONE DEL COMMISSARIO STRAORDINARIO**

Il Conto Consuntivo dell'Istituto Sperimentale per la Elaiotecnica di Pesara, ai sensi del regolamento di contabilità degli Enti pubblici di cui alla L. 70/75, D.P.R. 696/79, si compone del Rendiconto Finanziario, Situazione Patrimoniale e Conto Economico, cui si aggiunge la Situazione Amministrativa.

Eaminiamo i singoli documenti, iniziando dal Rendiconto Finanziario.

RENDICONTO FINANZIARIO

Sono esposti i movimenti di entrata e di spesa, in conto competenza ed in conto residui: gestione 2001.

Esso presenta il seguente quadro definitivo, rispetto a quanto esposto nel Bilancio di Previsione, relativo alla gestione in conto competenza.

ENTRATE

Avanzo di Amministrazione	595.313.175.=
TITOLO 2	1.157.454.296.=
TITOLO 3	305.600.000.=
TITOLO 4	= =
TITOLO 5	996.581.520.=
TITOLO 6	600.000.000.=
TITOLO 7	205.000.000.=
TOTALE	3.859.948.971.=

ISTITUTO SPERIMENTALE PER LA ELAIOTECNICA

Sede Legale: 65123 PESCARA - VIA CESARE BATTISTI, 198 - TEL. 085/294178
 Sede Operativa: 65013 CITTÀ S. ANGELO/PE - TEL. 085/95212-95294 - FAX 959518

E-mail: elaiotec@unich.it

ITALY



COPIA CONFORME ALL'ORIGINALE

IL DIRETTORE
 (Prof. Dr. Giorgio Bianchi)

SPESE

TITOLO 1	= 1.848.671.199.=
TITOLO 2	= 1.094.682.302.=
TITOLO 3	= 600.000.000.=
TITOLO 4	= 205.000.000.=

TOTALE	= 3.748.353.501.=
	=====

La differenza di importi tra entrate e spese è dovuta al fondo totale di Trattamento di Fine Rapporto, che ammonta: £. 111.595.470.=

Analisi della gestione: raffronto tra accertamenti ed impegni.

ENTRATE

	Prev.def.Ve	Accertati	Differenza
Avanzo di Amm.ne	595.313.175		
TITOLO 2	1.157.454.276	1.157.439.276	- 15.000
TITOLO 3	305.600.000	270.468.806	- 35.131.194
TITOLO 4	=	=	=
TITOLO 5	996.581.520	996.581.520	=
TITOLO 6	600.000.000	336.823.311	- 263.176.689
TITOLO 7	205.000.000	145.125.353	- 59.874.647
	-----	-----	-----
TOTALE	3.859.948.971	2.906.438.266	- 358.197.530

SPESE

TITOLO 1	1.848.671.199	1.087.681.063	- 760.990.136
TITOLO 2	1.094.682.302	1.072.157.631	- 22.524.671
TITOLO 3	600.000.000	336.823.311	- 263.176.689
TITOLO 4	205.000.000	145.125.353	- 59.874.647
	-----	-----	-----
TOTALE	3.748.353.501	2.641.787.358	-1.106.566.143
Fondo totale TFR	111.595.470		

	3.859.948.971		

ISTITUTO SPERIMENTALE PER LA ELAIOTECNICA

Sede Legale: 65123 PESCARA - VIA CESARE BATTISTI, 198 - TEL. 085/294178
Sede Operativa: 65013 CITTÀ S. ANGELO/PE - TEL. 085/95212-95294 - FAX 959518

E-mail: elaiotec@unich.it

ITALY



COPIA CONFORME ALL'ORIGINALE

IL DIRETTORE

(Prof. Dr. Giorgio Bianchi)

Anche per l'anno 2001, nelle spese, la differenza maggiore proviene dalle spese correnti (£. - 760.990.136.=) in particolare gli oneri per il personale ed acquisti beni di consumo, entrambi riferibili a progetti finalizzati.

RISCOSSIONE E PAGAMENTI

Entrate complessive accertate	2.906.438.266.=
Riscosse	1.792.578.295.=

Totale da riscuotere	1.113.859.971.=

in modo particolare:

523.249.216.= da Amministrazione Centrale, Unione Europea ed altri Enti
78.879.660.= da Vendita di prodotti
498.300.760.= da Amministrazione Centrale per spese in conto capitale
13.430.335.= Partite di giro

1.113.859.971.= Totale da riscuotere

per quanto riguarda le spese (pagamenti)

2.641.787.358.=	Impegni
1.560.026.848.=	Pagati

1.081.760.510.=	Da pagare

in modo particolare:

100.725.044.=	Per spese correnti
977.920.302.=	Per spese in conto capitale
3.115.164.=	Per partite di giro

1.081.760.510.=	Totale da pagare


ISTITUTO SPERIMENTALE PER LA ELAIOTECNICA

Sede Legale: 65123 PESCARA - VIA CESARE BATTISTI, 198 - TEL. 085/294178

Sede Operativa: 65013 CITTÀ S. ANGELO/PE - TEL. 085/95212-95294 - FAX 959518

E-mail: elaiotec@unich.it

ITALY



COPIA CONFORME ALL'ORIGINALE

IL DIRETTORE
(Prof. Dr. Giorgio Bianchi)**GESTIONE RESIDUI****ATTIVI**

814.348.832.=	Iniziali
1.599.660.220.=	Fine esercizio
	di cui
290.888.376.=	Per avvenuti inca ssi
37.660.207.=	Per rettifiche (-)
485.800.249.=	Rimasti da riscuotere
1.113.859.971.=	Rimasti da riscuotere dell'esercizio di competenza

1.599.660.220.=	TOTALE RESIDUI ATTIVI

PASSIVI

384.444.997.=	Ammontare iniziale
271.099.261.=	Pagati
65.929.761.=	Variazioni (-)
47.415.975.=	Residui da pagare
1.081.760.510.=	Competenze da pagare

1.129.176.485.=	TOTALE RESIDUI PASSIVI

SITUAZIONE PATRIMONIALE

2.225.554.392.=	Fondo dotazione al 01/01/2001
2.514.909.502.=	Fondo dotazione al 31/12/2001
+ 289.355.110.=	Aumento

ISTITUTO SPERIMENTALE PER LA ELAIOTECNICA

Sede Legale: 65123 PESCARA - VIA CESARE BATTISTI, 198 - TEL. 085/294178

Sede Operativa: 65013 CITTÀ S. ANGELO/PE - TEL. 085/95212-95294 - FAX 959518

E-mail: elaiotec@unich.it

ITALY



CONFERMA CONFORME ALL'ORIGINALE

IL DIRETTORE
(Prof. Dr. Giorgio Bianchi)**CONTO ECONOMICO**

al 31.12.2001 - Il Conto Economico presenta un Avanzo Economico di £.
289.355.110.= così derivato:

1.427.908.082.= +	Entrate correnti
1.087.681.063.= -	Spese correnti

197.895.367.= +	Entrate che non danno luogo a movimenti finanziari
248.767.276.= -	Spese che non danno luogo a movimenti finanziari
=====	
+ 289.355.110.=	AVANZO ECONOMICO

SITUAZIONE AMMINISTRATIVA

888.233.637.= Avanzo di Amministrazione Totale

di cui

248.918.317.=	Conv. Reg. Puglia (Cod. A)
140.323.759.=	Conv. CEE (Cod. 5)
8.243.799.=	Cov. C.N.R. (Cod. 6)
6.997.913.=	Conv. Coll.Micr (Cod. 7)
20.721.198.=	Conv. Prog. Biot (Cod. 8)
154.227.218.=	Conv. POM (Cod. 9)
111.595.470.=	Fondo vincolato TFR
197.205.963.=	Avanzo ISTITUTO

888.233.637.=

Città S. Angelo, 4 GIU. 2002

IL COMMISSARIO STRAORDINARIO

(Prof. Angelo Totodirhamma)

ISTITUTO SPERIMENTALE PER LA ELAIOTECNICA

Sede Legale: 65123 PESCARA - VIA CESARE BATTISTI, 198 - TEL. 085/294178
Sede Operativa: 65013 CITTÀ S. ANGELO/PE - TEL. 085/95212-95294 - FAX 959518

E-mail: elaiotec@unich.it

ITALY



COPIA CONFORME ALL'ORIGINALE

IL DIRETTORE
(Pro. D. Giorgio Bianchi)**PROVVEDIMENTO DEL COMMISSARIO STRAORDINARIO N. 203**

L'anno duemiladue (2002), il giorno 11 (undici) del mese di Giugno, presso la Sede Operativa dell'Istituto Sperimentale per la Elaiotecnica sita in C.da Fonte Umato del Comune di Città S. Angelo (PE), il sottoscritto Prof. Angelo Tontodimamma, Commissario Straordinario dell'ISE:

VISTO il D.P.R. 696/79, art. 32 relativo alla deliberazione del Conto Consuntivo;

PRESO ATTO del parere favorevole espresso dal Collegio dei Revisori dei Conti nel proprio verbale n. 212 del 7 Giugno 2002 sul documento contabile predisposto dall'ISE;

VISTO il D.M. del 22 Febbraio 2001 di nomina del Commissario Straordinario:

D E T E R M I N A

di approvare il Conto Consuntivo 2001 che presenta un avanzo di amministrazione di £.888.233.637.=, come si evince dalle seguenti risultanze complessive:

RENDICONTO FINANZIARIO

Sono esposti i movimenti di entrata e di spesa, in conto competenza ed in conto residui: gestione 2001.

Esso presenta il seguente quadro definitivo, rispetto a quanto esposto nel Bilancio di Previsione, relativo alla gestione in conto competenza.

ENTRATE

Avanzo di Amministrazione	595.313.175.=
TITOLO 2	1.157.454.296.=
TITOLO 3	305.600.000.=
TITOLO 4	= =
TITOLO 5	996.581.520.=
TITOLO 6	600.000.000.=
TITOLO 7	205.000.000.=
TOTALE	3.859.948.971.=

ISTITUTO SPERIMENTALE PER LA ELAIOTECNICA

Sede Legale: 65123 PESCARA - VIA CESARE BATTISTI, 198 - TEL. 085/294178
 Sede Operativa: 65013 CITTÀ S. ANGELO/PE - TEL. 085/95212-95294 - FAX 959518

E-mail: elaiotec@unich.it

ITALY



COPIA CONFORME ALL'ORIGINALE
 IL DIRETTORE
 (Prof. Dr. Giorgio Bianchi)

SPESE

TITOLO 1	= 1.848.671.199.=
TITOLO 2	= 1.094.682.302.=
TITOLO 3	= 600.000.000.=
TITOLO 4	= 205.000.000.=

TOTALE	= 3.748.353.501.=
	=====

La differenza di importi tra entrate e spese è dovuta al fondo totale di Trattamento di Fine Rapporto, che ammonta: £. 111.595.470.=

Analisi della gestione: raffronto tra accertamenti ed impegni.

ENTRATE

	Prev. def. Ve	Accertati	Differenza
Avanzo di Amm.ne	595.313.175		
TITOLO 2	1.157.454.276	1.157.439.276	- 15.000
TITOLO 3	305.600.000	270.468.806	- 35.131.194
TITOLO 4	=	=	=
TITOLO 5	996.581.520	996.581.520	=
TITOLO 6	600.000.000	336.823.311	- 263.176.689
TITOLO 7	205.000.000	145.125.353	- 59.874.647
	-----	-----	-----
TOTALE	3.859.948.971	2.906.438.266	- 358.197.530

SPESE

TITOLO 1	1.848.671.199	1.087.681.063	- 760.990.136
TITOLO 2	1.094.682.302	1.072.157.631	- 22.524.671
TITOLO 3	600.000.000	336.823.311	- 263.176.689
TITOLO 4	205.000.000	145.125.353	- 59.874.647
	-----	-----	-----
TOTALE	3.748.353.501	2.641.787.358	-1.106.566.143
Fondo totale TFR	111.595.470		

	3.859.948.971		

ISTITUTO SPERIMENTALE PER LA ELAIOTECNICA

Sede Legale: 65123 PESCARA - VIA CESARE BATTISTI, 198 - TEL. 085/294178

Sede Operativa: 65013 CITTÀ S. ANGELO/PE - TEL. 085/95212-95294 - FAX 959518

E-mail: elaiotec@unich.it

ITALY

COPIA CONFORME ALL'ORIGINALE
IL DIRETTORE
(Prof. Dr. Giorgio Bianchi)

Anche per l'anno 2001, nelle spese, la differenza maggiore proviene dalle spese correnti (£. - 760.990.136.=) in particolare gli oneri per il personale ed acquisti beni di consumo, entrambi riferibili a progetti finalizzati.

RISCOSSIONE E PAGAMENTI

Entrate complessive accertate	2.906.438.266.=
Riscosse	1.792.578.295.=

Totale da riscuotere	1.113.859.971.=

in modo particolare:

523.249.216.= da Amministrazione Centrale, Unione Europea ed altri Enti
78.879.660.= da Vendita di prodotti
498.300.760.= da Amministrazione Centrale per spese in conto capitale
13.430.335.= Partite di giro

1.113.859.971.= Totale da riscuotere

per quanto riguarda le spese (pagamenti)

2.641.787.358.=	Impegni
1.560.026.848.=	Pagati

1.081.760.510.=	Da pagare

in modo particolare:

100.725.044.=	Per spese correnti
977.920.302.=	Per spese in conto capitale
3.115.164.=	Per partite di giro

1.081.760.510.=	Totale da pagare


ISTITUTO SPERIMENTALE PER LA ELAIOTECNICA

Sede Legale: 65123 PESCARA - VIA CESARE BATTISTI, 198 - TEL. 085/294178

Sede Operativa: 65013 CITTÀ S. ANGELO/PE - TEL. 085/95212-95294 - FAX 959518

E-mail: elaiotec@unich.it

ITALY



COPIA CONFORME ALL'ORIGINALE

IL DIRETTORE
(Prof. Dr. Giorgio Bianchi)

GESTIONE RESIDUIATTIVI

814.348.832.=	Iniziali
1.599.660.220.=	Fine esercizio
	di cui
290.888.376.=	Per avvenuti incassi
37.660.207.=	Per rettifiche (-)
485.800.249.=	Rimasti da riscuotere
1.113.859.971.=	Rimasti da riscuotere dell'esercizio di competenza

1.599.660.220.=	TOTALE RESIDUI ATTIVI

PASSIVI

384.444.997.=	Ammontare iniziale
271.099.261.=	Pagati
65.929.761.=	Variazioni (-)
47.415.975.=	Residui da pagare
1.081.760.510.=	Competenze da pagare

1.129.176.485.=	TOTALE RESIDUI PASSIVI

SITUAZIONE PATRIMONIALE

2.225.554.392.=	Fondo dotazione al 01/01/2001
2.514.909.502.=	Fondo dotazione al 31/12/2001
+ 289.355.110.=	Aumento

ISTITUTO SPERIMENTALE PER LA ELAIOTECNICA

Sede Legale: 65123 PESCARA - VIA CESARE BATTISTI, 198 - TEL. 085/294178
 Sede Operativa: 65013 CITTÀ S. ANGELO/PE - TEL. 085/95212-95294 - FAX 959518

E-mail: elaiotec@unich.it

ITALY



COPIA CONFORME ALL'ORIGINALE

 IL DIRETTORE
 (Prof. Dr. Giorgio Bianchi)
CONTO ECONOMICO

al 31.12.2001 - Il Conto Economico presenta un Avanzo Economico di £.
 289.355.110.= così derivato:

1.427.908.082.= +	Entrate correnti
1.087.681.063.= -	Spese correnti

197.895.367.= +	Entrate che non danno luogo a movimenti finanziari
248.767.276.= -	Spese che non danno luogo a movimenti finanziari
=====	
+ 289.355.110.=	AVANZO ECONOMICO

SITUAZIONE AMMINISTRATIVA

888.233.637.= Avanzo di Amministrazione Totale

di cui

248.918.317.=	Conv. Reg. Puglia (Cod. A)
140.323.759.=	Conv. CEE (Cod. 5)
8.243.799.=	Cov. C.N.R. (Cod. 6)
6.997.913.=	Conv. Coll. Micr (Cod. 7)
20.721.198.=	Conv. Prog. Biot (Cod. 8)
154.227.218.=	Conv. POM (Cod. 9)
111.595.470.=	Fondo vincolato TFR
197.205.963.=	Avanzo ISTITUTO

 888.233.637.=

IL COMMISSARIO STRAORDINARIO

(Prof. Angelo Tontodimamma)

**RELAZIONE
DEL COLLEGIO DEI REVISORI DEI CONTI**

ISTITUTO SPERIMENTALE PER LA ELAIOTECNICA

Sede Legale: 65123 PESCARA - VIA CESARE BATTISTI, 198 - TEL. 085/294178

Sede Operativa: 65013 CITTÀ S. ANGELO/PE - TEL. 085/95212-95294 - FAX 959518

E-mail: elaiotec@unich.it

ITALY



COPIA CONFORME ALL'ORIGINALE

IL DIRETTORE
(Prof. Dr. Giorgio Bianchi)

COLLEGIO DEI REVISORI DEI CONTI

VERBALE N°212

Il giorno 07 giugno 2002, alle ore 9,00, presso la Sede Operativa in Contrada Fonte Umano dell'Istituto Sperimentale per la Elaiotecnica di Pescara, si é riunito il Collegio dei Revisori dei Conti per procedere all'esame del conto consuntivo 2001.

Si procede all'esame del primo punto all'O.D.G. riguardante il consuntivo 2001, rinviando ad altro verbale gli altri punti all'O.D.G.

Sono presenti:

- Dr. Alessio VENTURA - Presidente, in rappresentanza del Ministero dell'Economia e delle Finanze
- Dr.ssa Alba Maria PERROTTI - Componente, in rappresentanza del Ministero delle Politiche Agricole e Forestali
- Dr.ssa Maria Pia Conti - Componente, in rappresentanza del Ministero delle Politiche Agricole e Forestali.

Il bilancio presenta un avanzo di esercizio di f.264.650.908 pari alla differenza tra le entrate accertate di f.2.906.438.266 e le spese impegnate di f.2.641.787.358.

Il Collegio ha accertato che i dati riguardanti la gestione di competenza e riportati nel conto in esame concordano con quelli desunti dalle scritture contabili.

Nel corso dell'anno il Collegio ha proceduto alle verifiche di rito sugli atti amministrativi riguardanti le entrate e le spese sui quali non ha evidenziato particolari manchevolezze degne di menzione.

La gestione dei residui presenta i seguenti risultati complessivi.

GESTIONE RESIDUI ATTIVI

Codice	Inizio esercizio	Variazioni	Riscossioni	Rimasti da riscuotere
Tit.1	-	-	-	-
Tit.2	643.503.960	26.503.691	196.125.900	420.874.369
Tit.3	72.148.000	6.586.007	65.561.993	-
Tit.4	-	-	-	-
Tit.5	73.689.890	-	8.764.010	64.925.880
Tit.6	-	-	-	-
Tit.7	25.006.982	4.570.509	20.436.473	-
Tot.Gen	814.348.832	37.660.207	290.888.376	485.800.249



COPIA CONFORME ALL'ORIGINALE

IL DIRETTORE
(Prof. Dr. Giorgio Bianchi)

GESTIONE RESIDUI PASSIVI

Codice	Inizio esercizio	Variazioni	Pagamenti	Rimasti da pagare
Tit.1	274.263.366	57.230.735	217.032.631	-
Tit.2	88.159.750	3.015.498	37.728.277	47.415.975
Tit.3	-	-	-	-
Tit.4	22.021.881	5.683.528	16.338.353	-
Tot.Gen.	384.444.997	65.929.761	271.099.261	47.415.975

Si é accertato che tale gestione é stata tenuta distintamente da quella della competenza e che i residui sia attivi che passivi sono giustificati dai sottostanti diritti alla riscossione ed obblighi al pagamento.

Con provvedimento del 4.6.2002, n°202 del Commissario Straordinario sono stati rideterminati a seguito di ricognizione, per insussistenza delle ragioni creditorie e debitorie, i residui attivi e passivi provenienti dalle gestioni precedenti così come risulta anche dai prospetti contenenti il rendiconto finanziario.

I residui attivi provenienti dalla gestione di competenza ammontano a £.113.857.971, mentre quelli passivi ammontano a £.1.081.760.510.

Pertanto, al 31.12.2001 il totale dei residui attivi é di £;1.591.660.270, mentre il totale dei residui passivi é di £.1.129.176.485.

In particolare per quanto riguarda i residui attivi la relativa formazione é causata dai ritardi nei finanziamenti derivanti principalmente da convenzioni e da trasferimenti ministeriali e del settore pubblico.

La formazione dei residui passivi é consequenziale, anche al fine di evitare il ricorso ad anticipazioni bancarie.

La situazione amministrativa al 31.12.2001 é così determinata:

- Consistenza di cassa al 31.12.2001	£. 417.749.902.=
- Totale residui attivi	£.15.599.660.220.=
- Totale residui passivi	£. 1.129.176.485.=
- Avanzo di Amministrazione	£. 888.233.637.=

Detto avanzo di amministrazione deriva sostanzialmente dalle economie realizzate.

Il saldo di cassa al 31.12.2001 é così determinato:

- Consistenza al 1°/01/2001	£. 165.409.340.=
- Totale riscossioni	£. 2.083.446.671.=
- Totale pagamenti	£. 1.831.126.109.=
- Totale	£. 417.749.902.=

Tale fondo concorda con quello comunicato dall'Istituto Cassiere e con quello desunto dalle scritture contabili.

La situazione patrimoniale chiude con un patrimonio netto di £.2.514.909.502.= pari alla differenza tra attività per £.8.647.004.583.= e



COPIA CONFORME ALL'ORIGINALE
 IL DIRETTORE
 (Prof. Dr. Giorgio Bianchi)

passività per f.6.132.095.081.

Il patrimonio netto ha subito un incremento rispetto all'esercizio decorso di f.289.355.110.

Gli ammortamenti - quote 2001 - ammontano a f.125.530.958 mentre gli incrementi patrimoniali sono di f.80.106.377 per edifici e terreni e di f.51.859.229 per impianti e attrezzature scientifiche e materiale bibliografico.

In particolare nelle attività sono iscritti i residui attivi, la disponibilità liquida, gli immobili, i crediti bancari e finanziari, le immobilizzazioni tecniche.

Tra le passività risultano iscritti i residui passivi, il fondo liquidazione indennità di anzianità al personale; il fondo ammortamento immobili, il fondo ammortamento impianti, ecc., il fondo ammortamento automezzi, mobili e macchine d'ufficio.

Per quanto riguarda il fondo indennità di anzianità il Collegio ha accertato che esso é esattamente calcolato e confluisce nell'avanzo di amministrazione.

I fondi ammortamento sono incrementati con le quote determinate secondo i criteri di cui alla circolare del MiPAF n°16 del 29.01.1990.

Il conto economico, redatto secondo le indicazioni di cui al D.P.R. 696 del 18.12.1979, chiude con un avanzo economico di f.289.355.110.= determinato come segue:

- Totale generale entrate	f. 1.625.803.449.=
- Totale generale spese	f. 1.336.448.339.=
- Avanzo economico	f. 289.355.110.=
	=====

CONCLUSIONI

Premesso quanto sopra e considerato che i dati contabili del conto consuntivo 2001 trovano corrispondenza nelle scritture contabili e che essi sono supportati dai prescritti documenti giustificativi - il Collegio ritiene che la gestione 2001 si é svolta nel rispetto delle norme e, pertanto, esprime il proprio parere favorevole all'approvazione del Conto Consuntivo di che trattasi.

Letto, confermato e sottoscritto.

IL COLLEGIO DEI REVISORI

Ale m'ò Vent'ca

*Aballe or'e fucott
 Mucan Pr' paut*

BILANCIO CONSUNTIVO

XIV LEGISLATURA — DISEGNI DI LEGGE E RELAZIONI — DOCUMENTI

M.I.P.A.T. - I.R.S.A. ELABORAZIONE - PESCARA
 25/05/02
 RENDICONTO FINANZIARIO DELL'ESERCIZIO 2001
 ENTRATE
 PARTE I - PAG. 1

CODICE	DESCRIZIONE	PREVISIONI						SOMME ACCERTATE			DIFFERENZE RISPETTO ALLE PREVISIONI			
		INIZIALI	VARIAZIONI IN DIMINUZIONE		DEFINITIVE	RISOSSE	RIMASTE DA RISCOUERE	TOTALI ACCERTATI	IN +	IN -				
			5 (7-4)	6 (4-7)							7 (4+5-6)	8	9 (10-8)	10 (8+9)
		4												
		587.141.375	8.471.800		595.313.175									
	TITOLO 1 - ENTRATE CONTRIBUTIVE													
101010	Cat. 1 - Aliquote contributive a carico dei datori di lavoro e/o degli iscritti													
102010	Cat. 2 - Quote di partecipazione degli iscritti all'onere di specifiche gestioni													
	TITOLO 2 - ENTRATE DERIVANTI DA TRASFERIMENTI CORRENTI													
203010	Cat. 3 - Trasferimenti da parte dello Stato	490.000.000	19.251.000		509.251.000		509.241.000				509.241.000			10.000
203020	- Contributo del Ministero per le Politiche Agricole per funzionamento Istituto													
203024	- Altri contributi del Ministero per le Politiche Agricole Istituto		18.000.000		18.000.000		8.997.500		9.002.500		18.000.000			
203027	- Altri contributi del Ministero per le Politiche Agricole - Conv. S.R.F.		54.450.000		54.450.000		54.445.000				54.445.000			5.000
203028	- Altri contributi del Ministero per le Politiche Agricole - Coll. Micr.		29.700.000		29.700.000		14.847.500		14.852.500		29.700.000			
	- Altri contributi del Ministero per le Politiche Agricole - Prog. Biot.													
	- Totale Categoria 3 - Trasferimenti da parte delle Regioni	490.000.000	121.401.000		611.401.000		587.531.000		23.855.000		611.386.000			15.000
204010	- Contributo dalla Regione													
204019	- Contributo dalla Regione Abruzzo - PDH		163.800.000		163.800.000				163.800.000		163.800.000			
20401A	- Contributo dalla Regione Puglia		229.815.000		229.815.000				229.815.000		229.815.000			
205010	Cat. 5 - Trasferimenti da parte dei Comuni e delle Province - Contributi dalla Provincia		393.615.000		393.615.000				393.615.000		393.615.000			
206010	Cat. 6 - Trasferimenti da parte di altri Enti del settore pubblico e privato													
206015	- Contributo di Enti vari													
	- Contributo CEE		152.438.276		152.438.276		46.659.060		105.779.216		152.438.276			

XIV LEGISLATURA — DISEGNI DI LEGGE E RELAZIONI — DOCUMENTI

PARTE II
PAG. 1

CAPITULO CODICE	GESTIONE DEI RESIDUI ATTIVI			GESTIONE DI CASSA			TOTALE DEI RESIDUI ATTIVI AL TERMINE DELL'ESERCIZIO				
	RESIDUI ALL'INIZIO DELL'ESERCIZIO	RISCOSSI	RIMASTI DA RISCUOTERE	TOTALI	VARIAZIONI						
					IN +	IN -					
13	14	15 (16-14)	16 (14+15)	17 (16-13)	18 (13-16)	19	20	21 (20-19)	22 (19-20)	23 (19+15)	
TIT. 1											
101010											
102010											
TIT. 2											
203010											
203020	104.322.000	68.995.000	25.500.000	94.495.000	9.827.000	509.251.000	509.241.000	10.000	44.329.500	34.502.500	
203024											
203027	3.313.980					57.743.980	54.445.000	3.318.980			
203028	50.591.240		44.873.440	44.873.440	5.717.800	80.291.240	14.847.500	65.443.740		59.725.940	
Tot. Cat. 3	158.227.220	68.995.000	70.373.440	139.368.440	18.858.780	769.628.220	656.526.000	113.102.220		94.228.440	
204010											
204019	148.678.257	60.412.117	88.266.140	148.678.257		312.478.257	60.412.117	252.066.140		252.066.140	
20401A	261.389.228	66.718.783	494.670.445	261.389.228		491.204.228	66.718.783	424.485.445		424.485.445	
Tot. Cat. 4	410.067.485	127.130.900	282.936.585	410.067.485		803.682.485	127.130.900	676.551.585		676.551.585	
205010											
206010											
206015	75.209.255		67.564.344	67.564.344	7.644.911	227.647.521	46.659.060	180.988.471		173.343.560	

XIV LEGISLATURA — DISEGNI DI LEGGE E RELAZIONI — DOCUMENTI

PARTE I PAG. 4

CODICE	DESCRIZIONE	G E S T I O N E D I C O M P E T E N Z A										D I F F E R E N Z E R I S P E T T O A L L E P R E V I S I O N I					
		INIZIALI	V A R I A Z I O N I		DEFINITIVE	S O N N E A C C E R T A T E		TOTALI ACCERTATI	D I F F E R E N Z E R I S P E T T O A L L E P R E V I S I O N I								
			IN AUMENTO	IN DIMINUIZIONE		RISOSSE	RIMASTE DA RISCUTTERE		IN +	IN -							
											5 (7-4)	6 (4-7)	7 (4+5-6)	8	9 (10-8)	10 (8+9)	11 (10-7)
414040	- Riscossione crediti diversi	4															
414050	- Rimborsi di anticipazioni alle gestioni autonome																
414060	- Estinzione conto vincolato deposito liquidazione i adennità anzianità																
	TITOLO 5 - ENTRATE DERIVANTI DA TRASFERIMENTI IN CONTO CAPITALE																
	Cat. 15 - Trasferimenti dello Stato																
515010	- Finanziamenti Ministero per le Politiche Agricole -spese in conto capitale - Istituto		957.330.000		957.330.000		478.657.500	478.672.500	957.330.000								
515011	- Finanziamenti Ministero per le Politiche Agricole -spese in conto capitale - Revisione Analisi		39.251.520		39.251.520		19.623.260	19.628.260	39.251.520								
515017	- Finanziamenti Ministero per le Politiche Agricole - spese in conto capitale - Coll. Micr. - Totale Categoria 15 - Trasferimenti dalle Regioni		996.581.520		996.581.520		498.280.760	498.300.760	996.581.520								
516010	-																
517010	Cat. 17 - Trasferimenti da Comuni e Province																
518010	-																
	Cat. 18 - Trasferimenti da altri Enti del settore pubblico e privato																
	-																
	TITOLO 6 - ACCENSIONE DI PRESTITI																
	- TOTALE TITOLO 5 -																
619010	Cat. 19 - Assunzione di mutui		996.581.520		996.581.520		498.280.760	498.300.760	996.581.520								
	- Assunzione mutui																
620010	Cat. 20 - Assunzione di altri debiti finanziari																
	- Contrazione debiti diversi																
620020	Cat. 21 - Emissione di obbligazioni	300.000.000	300.000.000	600.000.000	600.000.000	300.000.000	336.823.311	336.823.311	336.823.311	300.000.000	300.000.000	600.000.000	336.823.311	336.823.311	263.176.689	263.176.689	
	- Totale Categoria 20 - Emissione di obbligazioni	300.000.000	300.000.000	600.000.000	600.000.000	300.000.000	336.823.311	336.823.311	336.823.311	300.000.000	300.000.000	600.000.000	336.823.311	336.823.311	263.176.689	263.176.689	

XIV LEGISLATURA — DISEGNI DI LEGGE E RELAZIONI — DOCUMENTI

PARTE II
PAG. 4

CAPITOLO CODICE	G E S T I O N E D E I R E S I D U I A T T I V I			G E S T I O N E D I C A S S A			TOTALE DEL RESIDUI ATTIVI AL TERMINE DELL'ESERCIZIO			
	RESIDUI ALL'INIZIO DELL'ESERCIZIO	RISCOSSI	RIMASTI DA RISCUOTERE	V A R I A Z I O N I		RISCOSSIONI		DIFFERENZE RISPETTO ALLE PREVISIONI		
				TOTALI	IN +				IN -	IN +
13	14	15 (16-14)	16 (14+15)	17 (16-13)	18 (13-16)	19	20	21 (20-19)	22 (19-20)	23 (19+15)
414040										
414050										
414060										
TIT. 5										
515010	73.689.890	8.764.010	64.925.880	73.689.890		1.031.019.890	487.421.510	543.598.380	543.598.380	543.598.380
515011						39.251.520	19.623.260	19.628.260	19.628.260	19.628.260
515017						1.070.271.410	507.044.770	563.226.640	563.226.640	563.226.640
Tot. Cat. 15	73.689.890	8.764.010	64.925.880	73.689.890		1.070.271.410	507.044.770	563.226.640	563.226.640	563.226.640
516010										
517010										
518010										
TOT. TIT. 5	73.689.890	8.764.010	64.925.880	73.689.890		1.070.271.410	507.044.770	563.226.640	563.226.640	563.226.640
TIT. 6										
619010										
620010						600.000.000	336.823.311	263.176.689	263.176.689	263.176.689
620020						600.000.000	336.823.311	263.176.689	263.176.689	263.176.689
Tot. Cat. 20						600.000.000	336.823.311	263.176.689	263.176.689	263.176.689

XIV LEGISLATURA - DISEGNI DI LEGGE E RELAZIONI - DOCUMENTI

PARTE I PAG. 5

CODICE	C A P I T O L O D E S C R I Z I O N E	G E S T I O N E D I C O M P E T E N Z A										D I F F E R E N Z E R I S P E T T O A L L E P R E V I S I O N I					
		P R E V I S I O N I			S O M M E A C C E R T A T E			T O T A L I A C C E R T A T I				I N +		I N -			
		I N I Z I A L I	V A R I A Z I O N I		D E F I N I T I V E	R I S C O S S E	R I M A S T E D A R I S C U O T T E R E	T O T A L I A C C E R T A T I	9 (10-8)	10 (8+9)	11 (10-7)	12 (7-10)					
			I N A U M E N T O	I N D I M I N U Z I O N E									I N +	I N -			
4	5 (7-4)	6 (4-7)	7 (4+5-6)	8	9 (10-8)	10 (8+9)	11 (10-7)	12 (7-10)									
621010	-																
	TITOLO 6 - TOTALE	300.000.000	300.000.000	600.000.000	336.823.311				336.823.311					263.176.689			
	TITOLO 7 - PARTITE DI GIRO																
	Cat. 22 - Entrate aventi natura di partite di giro																
722010	- Ritenute erariali	100.000.000		100.000.000	84.203.545		1.110		84.204.655					15.795.345			
722020	- Ritenute previdenziali ed assistenziali	60.000.000		60.000.000	27.888.073				27.888.073					32.111.927			
722030	- Ritenute diverse																
722040	- Trattate per conto terzi																
722050	- Depositi cauzionali da terzi																
722060	- Recupero anticipazione Fondo economato	5.000.000		5.000.000	5.000.000				5.000.000								
722070	- Recupero anticipazioni sezioni operative periferiche																
722080	- Recupero anticipazioni varie																
722090	- Partite in conto sospesi - IVA su vendite	40.000.000		40.000.000	14.603.400				14.603.400					11.967.375			
	- Totale Categoria 22 -	205.000.000		205.000.000	131.695.018				131.695.018					59.874.647			
	- TOTALE TITOLO 7 -	205.000.000		205.000.000	131.695.018				131.695.018					59.874.647			

XIV LEGISLATURA — DISEGNI DI LEGGE E RELAZIONI — DOCUMENTI

PARTE II PAG. 5

CAPITOLO CODICE	GESTIONE DEI RESIDUI ATTIVI				GESTIONE DI CASSA				TOTALE DEI RESIDUI ATTIVI AL TERMINE DELL'ESERCIZIO	
	RESIDUI ALL'INIZIO DELL'ESERCIZIO	RISCOSSI	RIMASTI DA RISCUOTERE	TOTALI	VARIAZIONI		RISCOSSIONI	DIFFERENZE RISPETTO ALLE PREVISIONI		
					IN + 17 (15-13)	IN - 18 (13-16)		IN + 21 (20-19)		IN - 22 (19-20)
13	14	15 (16-14)	16 (14+15)	17 (15-13)	18 (13-16)	20	19	20	23 (19+15)	
621010										
TOT. TIT. 6 TIT. 7										
722010	2.000.000	1.341.396		1.341.396	658.604		600.000.000	600.000.000	263.476.689	
722020	1.000.000	690.788		690.788	309.212		102.000.000	102.000.000	16.455.059	1.110
722030							61.000.000	61.000.000	32.421.139	
722040										
722050										
722060	4.000.000	4.000.000		4.000.000			9.000.000	9.000.000		
722070										
722080	18.006.982	14.404.288		14.404.288	3.602.693		58.006.982	58.006.982	28.999.293	13.429.225
722090	25.006.982	20.436.473		20.436.473	4.570.509		230.006.982	230.006.982	77.875.491	13.430.335
Tot. Cat. 22 TOT. TIT. 7	25.006.982	20.436.473		20.436.473	4.570.509		230.006.982	230.006.982	77.875.491	13.430.335

PARTE II
PAG. 6

CAPITOLO	G E S T I O N E D E I R E S I D U I A T T I V I				G E S T I O N E D I C A S S A				TOTALE DEI RESIDUI ATTIVI AL TERMINE DELL'ESERCIZIO		
	RESIDUI ALL' INIZIO DELL'ESERCIZIO	RISCOSSI	RIMASTI DA RISCUOTERE	TOTALI	V A R I A Z I O N I		R I S C O S S I O N I	D I F F E R E N Z E R I S P E T T O A L L E P R E V I S I O N I			
					IN +	IN -		IN +		IN -	
CODICE	13	14	15 (16-14)	16 (14+15)	17 (16-13)	18 (13-16)	19	20	21 (20-19)	22 (19-20)	23 (9+15)
RIEP. TITOLI											
- TITOLO 1 -											
- TITOLO 2 -	643.503.960	196.125.900	420.874.369	617.000.269		26.503.691	1.800.958.236	830.315.960		970.642.276	944.123.585
- TITOLO 3 -	72.148.000	65.561.993		65.561.993		6.586.007	377.748.000	257.151.139		120.596.861	78.879.660
- TITOLO 4 -											
- TITOLO 5 -	73.689.890	8.764.010	64.925.880	73.689.890			1.070.271.410	507.044.770		563.226.640	563.226.640
- TITOLO 6 -	25.006.982	20.436.473		20.436.473		4.570.509	600.000.000	336.823.311		263.976.689	13.430.335
- TITOLO 7 -	814.348.832	290.888.376	485.800.249	776.688.625		37.660.207	230.006.982	152.131.491		77.875.491	1.599.660.220
TOTALE GENER.							4.078.994.628	2.083.466.671		1.995.517.957	

XIV LEGISLATURA — DISEGNI DI LEGGE E RELAZIONI — DOCUMENTI

PARTE II
PAG. 8

CAPITOLO CODICE	GESTIONE DEI RESIDUI PASSIVI					GESTIONE DI CASSA				TOTALE DEI RESIDUI PASSIVI AL TERMINE DELL'ESERCIZIO	
	RESIDUI ALL'INIZIO DELL'ESERCIZIO	PAGATI	RIMASTI DA PAGARE	TOTALI	VARIAZIONI		PREVISIONI	PAGAMENTI	DIFFERENZE RISPETTO ALLE PREVISIONI		
					IN +	IN -			IN +		IN -
13	14	15 (16-14)	16 (14+15)	17 (16-13)	18 (13-16)	19	20	21 (20-19)	22 (19-20)	23 (19+15)	
102028											
102029						15.000.000	13.733.308		1.266.692		
102030						1.000.000	175.280		824.720		
102040											
102050	4.000.000	4.000.000				29.800.000	18.592.623		11.207.377		
102054											
102055						15.358.391	139.822		15.218.569		
102056						324.367	121.150		203.217		
102057						1.000.000	262.087		737.913		
102058						45.107			45.107		
102059						17.449.237			17.449.237		
10205A						34.964.000	124.470		34.839.530		
102060						5.500.000	5.462.702		37.298		
102064											
102065						12.954.740	2.403.512		10.551.228		
102069											
10206A											
102070						201.740			201.740		
102080	10.504.071	8.561.420				47.504.071	44.174.790		3.329.281		
102082	13.000.000	13.000.000				78.118.557	54.547.814		23.570.743	20.000.005	
102084											
102085						39.267.533	15.079.686		24.187.847		
102086						3.267.447	3.042.326		225.121		

XIV LEGISLATURA - DISEGNI DI LEGGE E RELAZIONI - DOCUMENTI

PARTE I PAG. 9

CODICE	DESCRIZIONE	CAPITOLO					GESTIONE					COPERTURA			DIFFERENZE RISPETTO ALLE PREVISIONI			
		INIZIALI	VARIAZIONI		DEFINITIVE	PAGATE	RIMASTE DA PAGARE	TOTALI IMPEGNI	IN +	IN -	7 (4-5-6)	8	9 (10-8)	10 (8+9)	11 (10-7)	12 (7-10)		
			IN AUMENTO	IN DIMINUIZIONE													5 (7-4)	6 (4-7)
102087	- Oneri previdenziali ed assistenziali a carico dell'Ente - Coll. Micr.	1.494.626	10.582.400		12.077.026	9.476.575							9.476.575		2.600.451			
102088	- Oneri previdenziali ed assistenziali a carico dell'Ente - Prog. Biot.	1.682.442	5.135.580		6.818.022	1.486.326							1.486.326		5.331.696			
102089	- Oneri previdenziali ed assistenziali a carico dell'Ente - PDM	14.269.673	21.602.027	4.669.000	31.202.700	13.907.292							13.907.292		17.295.408			
10208A	- Oneri previdenziali ed assistenziali a carico dell'Ente - Reg. Puglia	20.425.158	18.737.000		39.162.158	10.636.262							10.636.262		28.525.896			
102090	- Altri oneri sociali a carico dell'Ente																	
102100	- Corsi per il personale e partecipazione alle spese per corsi indetti da Enti, Istituti, e Amm. varie - Totale Categoria 2 -																	
	Cat. 3 - Oneri per il personale in quiescenza	501.275.732	324.356.987	16.731.594	808.901.125	436.454.803	20.000.005						436.454.808		352.446.317			
103010	- Pensioni a carico dell'Ente																	
	Cat. 4 - Spese per l'acquisto di beni di consumo e di servizi																	
104010	- Fitti passivi ed oneri locativi																	
104020	- Spese per acqua, gas, energia elettrica - Istituto	70.000.000		10.000.000	60.000.000	38.829.088	10.000.000						48.829.088		11.170.912			
104022	- Spese per acqua, gas, energia elettrica - Azienda	3.000.000			3.000.000	1.301.426	500.000						1.801.426		1.198.574			
104024	- Spese per acqua, gas, energia elettrica - Conv. S. R.F.																	
104025	- Spese per acqua, gas, energia elettrica - CEE																	
104027	- Spese per acqua, gas, energia elettrica. Coll. Micr.																	
104028	- Spese per acqua, gas, energia elettrica - Prog. Bi ot.																	
104029	- Spese per acqua, gas, energia elettrica - PDM																	
104030	- Spese per il riscaldamento - Istituto	20.000.000	5.600.000		23.300.000	10.491.000							10.491.000		12.809.000			
104033	- Spese per il riscaldamento - Oleificio	3.500.000			3.500.000	1.572.019							1.572.019		1.927.981			
104040	- Canoni vari (pulizia locali, vigilanza notturna, e cc.) - Istituto	35.000.000			35.000.000	19.608.000							19.608.000		9.392.000			
104047	- Canoni vari (pulizia locali, vigilanza notturna, e cc.) - Coll. Micr.																	
104050	- Premi di assicurazione contro rischi, incendio, furti ed altri	4.500.000			4.500.000	2.410.000							2.410.000		2.090.000			

XIV LEGISLATURA — DISEGNI DI LEGGE E RELAZIONI — DOCUMENTI

PARTE II
PAG. 9

CAPITOLO	G E S T I O N E D E I R E S I D U I P A S S I V I				G E S T I O N E D I C A S S A			TOTALE DEI RESIDUI PASSIVI AL TERMINE DELL'ESERCIZIO			
	RESIDUI ALL'INIZIO DELL'ESERCIZIO	PAGATI	RIMASTI DA PAGARE	TOTALI	V A R I A Z I O N I		P A G A M E N T I		P R E V I S I O N I	D I F F E R E N Z E R I S P E T T O A L L E P R E V I S I O N I	T O T A L E
CODICE	13	14	15 (16-14)	16 (14+15)	17 (16-13)	18 (13-16)	19	20	21 (20-19)	22 (19-20)	23 (9+15)
					IN +	IN -			IN +	IN -	
102087							12.077.026	9.474.575		2.600.451	
102088							6.818.022	1.466.326		5.351.696	
102089							31.202.700	13.907.292		17.295.408	
10208A							39.162.158	10.636.262		28.525.896	
102090											
102100							844.593.137	470.106.937		374.486.200	20.000.005
Tot. Cat. 2	35.692.012	33.652.134		33.652.134		2.039.878					
103010											
104010											
104020	19.700.769	11.888.150		11.888.150		7.812.619	79.700.769	50.717.238		28.983.531	10.000.000
104022	1.000.000	217.840		217.840		782.160	4.000.000	1.519.266		2.480.734	500.000
104024											
104025											
104027											
104028											
104029											
104030	8.051.000	8.051.000		8.051.000			8.078.000	2.500.000		5.578.000	
104033							3.500.000	4.640.749		359.251	
104040	12.000.000	2.568.000		2.568.000		9.432.000	41.000.000	22.176.000		18.824.000	
104047											
104050							4.500.000	2.410.000		2.090.000	

XIV LEGISLATURA — DISEGNI DI LEGGE E RELAZIONI — DOCUMENTI

PARTE I PAG. 11

CODICE	DESCRIZIONE	G E S T I O N E										D I F F E R E N Z E	
		P R E V I S I O N I					S O M M E					R I S P E T T O	
		INIZIALI	V A R I A Z I O N I		DEFINITIVE	PAGATE	RIMASTE DA PAGARE	TOTALI IMPEGNI	P R E V I S I O N I		IN +	IN -	
			IN AUMENTO	IN DIMINUZIONE					11 (10-7)	12 (7-10)			
4	5 (7-4)	6 (4-7)	7 (4+5-6)	8	9 (10-8)	10 (8+9)	11 (10-7)	12 (7-10)					
104110	- Spese di esercizio, manutenzione, riparazione e noleggio di automezzi e macchine agricole - Istituto	10.000.000	3.000.000		13.000.000	11.542.818	11.542.818				1.457.182		
104112	- Spese di esercizio, manutenzione, riparazione e noleggio di automezzi e macchine agricole - Azienda	8.000.000	10.500.000		18.500.000	15.493.725	16.658.725				1.841.275		
104120	- Manutenzione riparazione mobili, macchine ufficio, attrezzi, tecnica, calcol. elettronici - Istituto	8.000.000	20.000.000		28.000.000	22.775.840	23.075.840				4.924.160		
104125	- Manutenzione riparazione mobili, macchine ufficio, attrezzi, tecnica, calcol. elettronici - CEE	1.924.000	2.000.000	596.400	3.327.600	835.600	1.555.600				1.772.000		
104126	- Manutenzione, riparazione mobili, macchine ufficio attrezzi, tecnica, calcol. elettronici - C.M.R.		1.500.000		1.500.000	1.500.000	1.500.000						
104128	- Manutenzione, riparazione mobili, macchine ufficio, attrezzi, tecnica, calcol. elettronici - Prog. Biot		119.427		119.427	119.427	119.427				119.427		
104129	- Manutenzione, riparazione mobili, macchine ufficio attrezzi, tecnica, calcol. elettronici - PDM		6.747.000		6.747.000	6.000.000	6.000.000				747.000		
10412A	- Manutenzione, riparazione mobili, macchine ufficio attrezzi, tecnica, calcol. elettronici - Reg. Puglia		18.000.000		18.000.000	14.474.532	14.474.532				3.525.468		
104130	- Manutenzione, riparazione ed adattamento locali e relativi impianti - Istituto												
104137	- Manutenzione, riparazione ed adattamento locali e relativi impianti - Coll. Micr.												
104140	- Spese per elaborazione dati												
104150	- Spese cartografiche, classificazione terreni, ecc.												
104160	- Spese e indennizzi a terzi per ricerche di laboratorio e di campagna												
104170	- Spese per l'attività divulgativa, scambi culturali e iscrizione a società scientifiche	3.000.000	1.000.000		4.000.000	2.878.764	3.078.764				921.236		
104175	- Spese per l'attività divulgativa, scambi culturali e iscrizione a società scientifiche - CEE		698.000		698.000	698.000	698.000				698.000		
104176	- Spese per l'attività divulgativa, scambi culturali e iscrizione a società scientifiche - C.M.R.		855.379		855.379	855.379	855.379				855.379		
104179	- Spese per l'attività divulgativa, scambi culturali e iscrizione a società scientifiche - PDM		32.810.434		32.810.434	711.756	711.756				62.098.678		
10417A	- Spese per l'attività divulgativa, scambi culturali e iscrizione a società scientifiche - Reg. Puglia		8.000.000		32.064.520	12.493.040	30.064.520				2.000.000		
104180	- Corrispettivi per prestazioni e per incarichi speciali - Istituto		2.000.000		2.000.000	2.000.000	2.000.000				2.000.000		
104182	- Corrispettivi per prestazioni e per incarichi speciali - Azienda												
104184	- Corrispettivi per prestazioni e per incarichi speciali - Conv. S.R.F.												
104187	- Corrispettivi per prestazioni e per incarichi speciali - Coll. Micr.												
104189	- Corrispettivi per prestazioni e per incarichi speciali - PDM		4.500.000		4.500.000	4.500.000	4.500.000				4.500.000		

XIV LEGISLATURA — DISEGNI DI LEGGE E RELAZIONI — DOCUMENTI

PARTE I PAG. 13

CODICE	DESCRIZIONE	C A P I T O L O										D I F F E R E N Z E		
		P R E V I S I O N I					S O M M E I M P E G N A T E					R I S P E T T O A L L E		
		INIZIALI	V A R I A Z I O N I		DEFINITIVE	PAGATE	RIMASTE DA PAGARE	TOTALI IMPEGNI	IN +	IN -	IN AUMENTO	IN DIMINUIZIONE	IN +	IN -
			5 (7-4)	6 (4-7)										
109010	- Restituzione e rimborsi diversi	4			7 (4+5-6)	8			10 (8+9)			11 (10-7)	12 (7-10)	
Cat. 10	- Somme non classificabili in altre voci													
110010	- Spese per liti, arbitraggi, risarcimenti ed accessori													
110020	- Fondo di riserva	9.000.000		9.000.000										
110030	- Oneri vari straordinari													
110040	- Spese di realizzo entrate													
110050	- Altre spese non classificabili	1.000.000		1.000.000		250.000			250.000				750.000	
	- Totale Categoria 10 -	10.000.000		1.000.000		250.000			250.000				750.000	
	- TOTALE TITOLO 1 -	1.185.445.905		9.000.000		986.956.019			986.956.019				760.970.136	
TITOLO 2	- SPESE IN CONTO CAPITALE		767.058.272	53.832.978	1.848.671.199	100.725.044			1.087.481.063					
Cat. 11	- Acquisizione beni di uso durevole ed opere immobiliari													
211010	- Acquisto terreni													
211020	- Acquisto edifici													
211030	- Acquisizione diritti reali													
211040	- Spese per progettazione e costruzione immobili													
211050	- Ricostruzioni, ripristino, trasformazioni di immobili e relative progettazioni		829.000.000		829.000.000	46.512.000			782.488.000					
211060	- Spese per miglioramenti fondiari - Istituto													
211062	- Spese per miglioramenti fondiari - Azienda	34.000.000		11.600.000		46.512.000			829.000.000				22.400.000	
	- Totale Categoria 11 -	34.000.000		11.600.000		46.512.000			782.488.000				22.400.000	
	- Acquisizioni di immobilizzazioni													
212010	- Acquisto mobili, arredi, macchine d'ufficio ecc.	13.000.000		13.000.000		250.000			12.750.000					
212017	- Acquisto mobili, arredi, macchine d'ufficio, ecc. Coll. Micr.													
212020	- Acquisto libri e pubblicazioni per la biblioteca	30.000.000		30.000.000		29.915.329			138.000.000				84.671	
212030	- Acquisto macchine, attrezzi scientifici e attrezzature tecniche - Istituto		148.600.000	148.600.000		10.600.000			148.600.000					

XIV LEGISLATURA — DISEGNI DI LEGGE E RELAZIONI — DOCUMENTI

PARTE II
PAG. 13

CAPITOLO CODICE	G E S T I O N E D E I R E S I D U I P A S S I V I				G E S T I O N E D I C A S S A				TOTALE DEI RESIDUI PASSIVI AL TERMINE DELL'ESERCIZIO		
	RESIDUI ALL'INIZIO DELL'ESERCIZIO	PAGATI	RIMASTI DA PAGARE	TOTALI	V A R I A Z I O N I		P R E V I S I O N I	P A G A M E N T I		D I F F E R E N Z E R I S P E T T O A L L E P R E V I S I O N I	
					IN + 17 (16-13)	IN - 18 (13-16)				IN + 21 (20-19)	IN - 22 (19-20)
13	14	15 (16-14)	16 (14+15)	17 (16-13)	18 (13-16)	19	20	21 (20-19)	22 (19-20)	23 (9+15)	
109910											
110010											
110020											
110030											
110040											
110050						1.000.000	250.000	750.000		750.000	
Tot. Cat. 10	274.263.366	217.032.631		217.032.631	57.230.735	1.000.000	250.000	750.000		750.000	
TOT. TIT. 1						2.122.934.565	1.203.988.650	918.945.915		918.945.915	
TOT. TIT. 2											
211010											
211020											
211030											
211040											
211050	43.541.192	33.594.377	9.946.815	43.541.192		872.541.192	80.106.377	792.434.815		792.434.815	
211060											
211062											
Tot. Cat. 11	43.541.192	33.594.377	9.946.815	43.541.192		22.400.000	80.106.377	22.400.000		792.434.815	
212010	4.079.234	1.559.500	1.231.660	2.791.160		17.079.234	1.809.500	15.269.734		13.981.660	
212017						1.288.074					
212020	900.000	835.500		835.500	64.500	30.900.000	30.750.839	149.171			
212030	7.257.824	1.738.900	3.856.000	5.594.900	1.662.924	155.857.824	12.338.900	143.518.924		141.856.000	

XIV LEGISLATURA — DISEGNI DI LEGGE E RELAZIONI — DOCUMENTI

PARTE I PAG. 15

CODICE	DESCRIZIONE	GESTIONE						SOMME IMPEGNATE			DIFFERENZE RISPETTO ALLE PREVISIONI	
		PREVISIONI		DEFINITIVE	PAGATE	RIMASTE DA PAGARE	TOTALI IMPEGNI	IN +	IN -			
		INIZIALI	IN AUMENTO							IN DIMINUIZIONE		
		4	5 (7-4)	6 (4-7)	7 (4+5-6)	8	9 (10-8)	10 (8+9)	11 (10-7)	12 (7-10)		
215010	- Indennità di anzianità e similari al personale cesato dal servizio - TOTALE TITOLO 2 - TITOLO 3 - ESTINZIONE DI MUTUI ED ANTICIPAZIONI	113.000.000	1.029.282.302	47.600.000	1.094.682.302	94.237.329	977.920.302	1.072.157.631		22.524.671		
Cat. 16 - Rimborsi mutui												
314010	- Rimborso di mutui											
Cat. 17 - Rimborsi ed anticipazioni passive												
317010	- Restituzioni anticipazioni di cassa all'istituto tesoriere	300.000.000	300.000.000		600.000.000	336.823.311		336.823.311		263.176.689		
317020	- Altri rimborsi di anticipazioni passive											
Cat. 18 - Rimborsi di obbligazioni	- Totale Categoria 17 - - Rimborsi di obbligazioni	300.000.000	300.000.000		600.000.000	336.823.311		336.823.311		263.176.689		
318010	-											
319010	- Restituzione alle gestioni autonome di anticipo ni											
319020	- Restituzione alle gestioni autonome di anticipo ni											
Cat. 20 - Estinzione debiti diversi												
320010	- Estinzione debiti diversi	300.000.000	300.000.000		600.000.000	336.823.311		336.823.311		263.176.689		
TITOLO 4 - PARTITE DI GIRO	- TOTALE TITOLO 3 -											
Cat. 21 - Spese aventi natura di partite di giro												
421010	- Ritenute erariali	100.000.000			100.000.000	84.204.655		84.204.655		15.795.345		
421020	- Ritenute previdenziali ed assistenziali	60.000.000			60.000.000	24.772.909	3.115.164	27.888.073		32.111.927		
421030	- Ritenute diverse											
421040	- Restituzioni trattenute conto terzi											
421050	- Restituzioni depositi cauzionali da terzi											
421060	- Anticipazione fondo economato	5.000.000			5.000.000	5.000.000		5.000.000				

XIV LEGISLATURA — DISEGNI DI LEGGE E RELAZIONI — DOCUMENTI

PARTE II
PAG. 15

CAPITOLO CODICE	G E S T I O N E D E I R E S I D U I P A S S I V I				G E S T I O N E D I C A S S A			TOTALE DEI RESTIDUI PASSIVI AL TERMINE DELL'ESERCIZIO		
	RESIDUI ALL'INIZIO DELL'ESERCIZIO	PAGATI	RIMASTI DA PAGARE	V A R I A Z I O N I		PREVISIONI	PAGAMENTI		D I F F E R E N Z E R I S P E T T O A L L E P R E V I S I O N I	
				IN + 17 (16-13)	IN - 18 (13-16)				IN + 21 (20-19)	IN - 22 (19-20)
13	14	15 (16-14)	16 (14+15)	17 (16-13)	18 (13-16)	19	20	21 (20-19)	22 (19-20)	23 (19+15)
215010										
TOT. TIT. 2 TIT. 3	88.159.750	37.728.277	47.415.975	85.144.252		1.182.842.052	131.965.606		1.050.876.446	1.025.336.277
316010										
317010						600.000.000	336.823.311		263.176.689	
317020						600.000.000	336.823.311		263.176.689	
Tot. Cat. 17										
318010										
319010										
320010						600.000.000	336.823.311		263.176.689	
TOT. TIT. 3 TIT. 4						108.580.863	92.127.415		16.453.448	
421010	8.580.863	7.922.760		7.922.760	658.103					
421020	7.609.018	7.299.891		7.299.891	309.127					
421030										
421040										
421050										
421060						5.000.000	5.000.000			3.115.164

PARTE I PAG. 16

CODICE	DESCRIZIONE	G E S T I O N E D I C O M P E T E N Z A											
		P R E V I S I O N I			S O M M E I M P E G N A T E			D I F F E R E N Z E R I S P E T T O A L L E P R E V I S I O N I					
		I N I Z I A L I	V A R I A Z I O N I		P A G A T E	R I M A S T E D A P A G A R E	T O T A L I I M P E G N I	I N +		I N -			
			I N A U M E N T O	I N D I M I N U Z I O N E				1 1 (10-7)	1 2 (7-10)				
4	5 (7-4)	6 (4-7)	7 (4+5-6)	8	9 (10-8)	10 (8+9)	11 (10-7)	12 (7-10)					
421070	- Anticipazione sezioni operative periferiche												
421080	- Anticipazioni varie	40.000.000			40.000.000			28.032.625					11.967.375
421090	- Partite in conto sospesi : IVA su acquisti	205.000.000			205.000.000			142.010.189	3.115.164				59.874.647
	- Totale Categoria 21 -	205.000.000			205.000.000			142.010.189	3.115.164				59.874.647
	- TOTALE TITOLO 4 -	205.000.000			205.000.000			142.010.189	3.115.164				59.874.647

PARTE II
PAG. 16

CAPITOLO CODICE	G E S T I O N E D E I R E S I D U I P A S S I V I				G E S T I O N E D I C A S S A				TOTALE DEI RESIDUI PASSIVI AL TERMINE DELL'ESERCIZIO		
	RESIDUI ALL'INIZIO DELL'ESERCIZIO	PAGATI	RIMASTI DA PAGARE	TOTALI	V A R I A Z I O N I		PREVISIONI	PAGAMENTI		D I F F E R E N Z E R I S P E T T O A L L E P R E V I S I O N I	
					IN +	IN -				IN +	IN -
13	14	15 (16-14)	16 (14+15)	17 (16-13)	18 (13-16)	19	20	21 (20-19)	22 (19-20)	23 (19+15)	
421070											
421080											
421090	5.832.000	1.115.702		1.115.702	4.716.298	45.832.000	29.148.327	16.683.673			
Tot. Cat. 21	22.021.881	16.338.353		16.338.353	5.683.528	227.021.881	158.348.542	68.673.339		3.115.164	
TOT. TIT. 4	22.021.881	16.338.353		16.338.353	5.683.528	227.021.881	158.348.542	68.673.339		3.115.164	

PARTE II
PAG. 17

CAPITOLO CODICE	GESTIONE DEI RESIDUI PASSIVI				GESTIONE DI CASSA				TOTALE DEI RESIDUI PASSIVI AL TERMINE DELL'ESERCIZIO		
	RESIDUI ALL'INIZIO DELL'ESERCIZIO	PAGATI	RIMASTI DA PAGARE	TOTALI	VARIAZIONI		PREVISIONI	PAGAMENTI		DIFFERENZE RISPETTO ALLE PREVISIONI	
					IN +	IN -				IN +	IN -
13	14	15 (16-14)	16 (14+15)	17 (16-13)	18 (13-16)	19	20	21 (20-19)	22 (19-20)	23 (19+15)	
REP. TITOLI											
- TITOLO 1 -	274.263.366	217.032.631	47.415.975	217.032.631	57.230.735	2.122.934.565	1.203.988.650	918.945.915	100.725.044		
- TITOLO 2 -	88.159.750	37.728.277	47.415.975	85.144.252	3.015.498	1.182.842.052	131.965.606	1.050.876.446	1.025.336.277		
- TITOLO 3 -						600.000.000	336.823.311	263.176.689			
- TITOLO 4 -	22.021.881	16.338.353	47.415.975	16.338.353	5.683.528	227.021.881	158.348.542	68.673.339	3.415.164		
TOTALE GENER.	384.444.997	271.099.261	47.415.975	316.515.236	65.929.761	4.132.798.498	1.831.126.109	2.301.672.389	1.127.176.485		

SITUAZIONE AMMINISTRATIVA

CONSISTENZA DELLA CASSA ALL'INIZIO DELL'ESERCIZIO		£.	165.409.340
RISCOSSIONI	in c/ competenza	£.	1.792.578.295
	in c/ residui	£.	290.888.376 £. 2.083.466.671
PAGAMENTI	in c/ competenza	£.	1.560.026.848
	in c/ residui	£.	271.099.261 £. 1.831.126.109
CONSISTENZA DELLA CASSA ALLA FINE DELL'ESERCIZIO		£.	417.749.902
RESIDUI ATTIVI	degli esercizi precedenti	£.	485.800.249
	dell'esercizio	£.	1.113.859.971 £. 1.599.660.220
RESIDUI PASSIVI	degli esercizi precedenti	£.	47.415.975
	dell'esercizio	£.	1.081.760.510 £. 1.129.176.485
AVANZO/DISAVANZO D'AMMINISTRAZIONE ALLA FINE DELL'ESERCIZIO		£.	888.233.637

SITUAZIONE PATRIMONIALE AL 31-12-01

ATTIVITA'	consistenze		differenze	
	al 1-1-2001	al 31-12-2001	in più	in meno
DISPONIBILITA' LIQUIDE				
Casse	165.409.340	417.749.902	252.340.562	
Banche				
Conti correnti postali				
Altri conti correnti				
	165.409.340	417.749.902	252.340.562	
RESIDUI ATTIVI				
Crediti verso lo Stato ed altri enti	717.193.850	1.507.350.225	790.156.375	
Crediti verso iscritti, soci e terzi contribuenti				
Crediti verso acquirenti, utenti ecc.	72.148.000	78.879.660	6.731.660	
Crediti diversi	25.006.982	13.430.335		11.576.647
	814.348.832	1.599.660.220	796.888.035	11.576.647
CREDITI BANCARI E FINANZIARI				
Depositi vincolati				
Mutui ed anticipazioni attive				
Crediti per annualità, semestralità, ecc. scontate a terzi				
Prestiti al personale				
Crediti verso gestioni autonome				
Depositi cauzionali	1.999.250	1.999.250		
Crediti diversi bancari e finanziari				
	1.999.250	1.999.250		

SITUAZIONE PATRIMONIALE AL 31-12-01

ATTIVITA'	consistenze		differenze	
	al 1-1-2001	al 31-12-2001	in più	in meno
RIMANENZE ATTIVE D'ESERCIZIO				
Rimanenze di prodotti				
Rimanenze di materie prime e materiali di consumo				
Rimanenze di viveri				
Rimanenze diverse				
Risconti attivi				
INVESTIMENTI MOBILIARI				
Partecipazioni azionarie				
Conferimenti e quote in altri enti				
Titoli emessi o garantiti dallo Stato ed assimilati				
Obbligazioni e cartelle fondiarie				
Buoni postali				
Altri titoli di credito				
IMMOBILI				
Edifici	1.739.250.466	1.818.550.939	79.300.473	
Costruzioni in corso				
Diritti reali				
Terreni	246.442.793	247.248.697	805.904	
	1.985.693.259	2.065.799.636	80.106.377	

SITUAZIONE PATRIMONIALE AL 31-12-01

ATTIVITA'	consistenze		differenze	
	al 1-1-2001	al 31-12-2001	in più	in meno
IMMOBILIZZAZIONI TECNICHE				
Impianti, attrezzature e macchinari	3.484.013.731	3.503.312.631	19.298.900	
Automezzi	62.470.570	62.470.570		
Mobili e macchine d'ufficio	287.389.559	289.199.059	1.809.500	
Strutture Attrezzature Campi Sperimentali	167.291.998	167.291.998		
Materiale bibliografico	508.770.488	539.521.317	30.750.829	
	4.509.936.346	4.561.795.575	51.859.229	
ALTRI COSTI PLURIENNALI				
Spese di costituzione, ampliamento e riorganizzazioni				
Costi e perdite emissione prestiti				
Costi pluriennali diversi				
TOTALE ATTIVITA'	7.477.387.027	8.647.004.583	1.181.194.203	11.576.647
DEFICIT PATRIMONIALE				
Disavanzo economico esercizi precedenti				
Disavanzo economico dell'esercizio				
TOTALE A PAREGGIO	7.477.387.027	8.647.004.583	1.181.194.203	11.576.647

SITUAZIONE PATRIMONIALE AL 31-12-01

ATTIVITA'	consistenze		differenze	
	al 1-1-2001	al 31-12-2001	in più	in meno
CONTI D'ORDINE Valori di terzi depositati a cauzione, a garanzia, ecc. Conti diversi				

SITUAZIONE PATRIMONIALE AL 31-12-01

PASSIVITA'	consistenze		differenze	
	al 1-1-2001	al 31-12-2001	in più	in meno
DEBITI DI TESORERIA				
Anticipazioni del tesoriere				
Scoperti di conto corrente				
RESIDUI PASSIVI				
Debiti verso lo Stato ed altri enti	36.004.071	20.000.005		16.004.066
Debiti verso iscritti, soci e terzi per prestazioni dovute				
Debiti verso fornitori	213.328.954	1.071.168.707	857.839.753	
Debiti verso terzi per prestazioni ricevute	113.090.091	34.892.609		78.197.482
Debiti diversi	22.021.881	3.115.164		18.906.717
	384.444.997	1.129.176.485	857.839.753	113.108.265
DEBITI BANCARI E FINANZIARI				
Mutui ed anticipazioni passive				
Obbligazioni in circolazione				
Debiti verso il personale per depositi				
Debiti verso gestioni autonome				
Debiti diversi bancari e finanziari				
RIMANENZE PASSIVE DI ESERCIZIO				
Riserve tecniche				

SITUAZIONE PATRIMONIALE AL 31-12-01

PASSIVITA'	consistenze		differenze	
	al 1-1-2001	al 31-12-2001	in più	in meno
Risconti passivi				
FONDI DI ACCANTONAMENTI VARI				
Fondo liquidazione indennità anzianità personale	101.595.470	111.595.470	10.000.000	
Fondo imposte e tasse				
Fondi rischi				
Fondi per accantonamenti diversi				
	101.595.470	111.595.470	10.000.000	
POSTE RETTIFICATIVE DELL'ATTIVO				
Fondo svalutazione crediti				
Fondo svalutazione titoli e partecipazioni				
Fondo ammortamento immobili	651.683.852	712.421.597	60.737.745	
Fondo ammortamento impianti, attrezzature e macchinari	3.651.305.729	3.670.604.629	19.298.900	
Fondo ammortamento automezzi, mobili e macchinari d'ufficio	462.802.587	508.296.900	45.494.313	
	4.765.792.168	4.891.323.126	125.530.958	
TOTALE PASSIVITA'	5.251.832.635	6.132.095.081	993.370.711	113.108.265
PATRIMONIO NETTO				
Fondo di dotazione	2.225.554.392	2.514.909.502	289.355.110	

SITUAZIONE PATRIMONIALE AL 31-12-01

PASSIVITA'	consistenze		differenze	
	al 1-1-2001	al 31-12-2001	in più	in meno
Riserve obbligatorie				
Riserve facoltative				
Fondo rivalutazione conguaglio monetario				
Avanzo economico esercizi precedenti				
Avanzo economico dell'esercizio				
	2.225.554.392	2.514.909.502	289.355.110	
TOTALE A PAREGGIO	7.477.387.027	8.647.004.583	1.282.725.821	113.108.265
CONTI D'ORDINE				
Terzi per valori depositati a cauzione, a garanzia, ecc.				
Conti diversi				

CONTO ECONOMICO PER L'ESERCIZIO 2001

Parte prima: ENTRATE E SPESE FINANZIARIE CORRENTI

TITOLO 1 - ENTRATE CONTRIBUTIVE

- Categoria 1 - Aliquote contributive a carico dei datori di lavoro e/o degli iscritti
Categoria 2 - Quote di partecipazione degli iscritti all'onere di gestione di specifiche gestioni

TITOLO 2 - ENTRATE DERIVANTI DA TRASFERIMENTI CORRENTI

- Categoria 3 - Trasferimenti da parte dello Stato £. 611.386.000
Categoria 4 - Trasferimenti da parte delle Regioni £. 393.615.000
Categoria 5 - Trasferimenti da parte dei Comuni e delle Province £.
Categoria 6 - Trasferimenti da parte di altri Enti del settore pubblico e privato £. 152.438.276

TITOLO 3 - ALTRE ENTRATE

- Categoria 7 - Entrate derivanti dalla vendita di beni e dalle prestazioni di servizi £. 261.856.977
Categoria 8 - Redditi e proventi patrimoniali £. 4.072.212
Categoria 9 - Poste correttive e compensative di spese correnti £. 4.539.617
Categoria 10 - Entrate non classificabili in altre voci £.

Totale parte prima £. 1.427.908.082

TITOLO 1 - SPESE CORRENTI

- Categoria 1 - Spese per gli Organi dell'Ente £. 90.428.920
Categoria 2 - Oneri per il personale in attività di servizio £. 456.454.808
Categoria 3 - Oneri per il personale in quiescenza £.
Categoria 4 - Spese per l'acquisto di beni di consumo e di servizi £. 483.640.552
Categoria 5 - Spese per prestazioni istituzionali £. 18.000.000
Categoria 6 - Trasferimenti passivi £.
Categoria 7 - Oneri finanziari £. 1.839.443
Categoria 8 - Oneri tributari £. 37.067.340
Categoria 9 - Poste correttive e compensative di entrate correnti £.
Categoria 10 - Somme non classificabili in altre voci £. 250.000

Totale parte prima £. 1.087.681.063

CONTO ECONOMICO PER L'ESERCIZIO 2001

Parte seconda : COMPONENTI CHE NON DANNO LUOGO A MOVIMENTI FINANZIARI

A) Entrate accertate in precedenti esercizi di pertinenza dell'esercizio:		
-- Contributi o premi per le prestazioni istituzionali	£.	
-- Trasferimenti (contributi, oblazioni, etc)	£.	
-- Redditi e proventi patrimoniali	£.	
-- Vendite di prodotti e di materiali diversi	£.	
-- Vendite di pubblicazioni	£.	
-- Prestazioni di particolari servizi	£.	
-- Ricavi pluriennali	£.	
	Totale	£.
B) Produzioni e movimenti interni		
-- prodotti in natura impianti ed altre immobilizzazioni ottenuti con mezzi propri da capitalizzare	£.	
	Totale	£.
C) Trasferimenti attivi in natura (oblazioni, lasciti, donazioni in natura)		
--	£.	
	Totale	£.
D) Variazioni patrimoniali straordinarie:		
-- Sopravvenienze attive - Acquisizioni beni (Cat.11 e 12)	£.	131.965.606
-- Insussistenze passive - Minori residui passivi	£.	65.929.761
-- Beni mobili inventariati e non pagati	£.	
	Totale	£. 197.895.367
E) Spese impegnate di competenza di successivi esercizi		
--	£.	
	Totale	£.
	Totale parte seconda	£. 197.895.367

CONTO ECONOMICO PER L'ESERCIZIO 2001

Parte seconda : COMPONENTI CHE NON DANNO LUOGO A MOVIMENTI FINANZIARI

A) Spese di competenza, impegnate in precedenti esercizi:		
-- Rimanenza iniziale di prodotti	£.	
-- Materie prime e materiali di consumo viveri	£.	
-- Riscontri iniziali di spese per locazioni ed utenze	£.	
e		
-- Spese per servizi esterni	£.	
-- Spese diverse di amministrazione	£.	
-- Spese per trasferimenti	£.	
-- Oneri finanziari	£.	
-- Spese diverse	£.	
-- Costi pluriennali	£.	
	Totale	£.
B) Produzioni e movimenti interni:		
-- Oneri in natura	£.	
	Totale	£.
C) Trasferimenti passivi in natura (contributi, concorsi, soccorsi e oblazioni in natura)		
--	£.	
	Totale	£.
D) Ammortamenti e deperimenti		
-- Immobili (Edifici 3% - Terreni 2,5%)	£.	60.737.745
-- Impianti attrezzature e macchinari	£.	19.298.900
-- Automezzi, mobili e libri	£.	45.494.313
-- Diversi	£.	
	Totale	£. 125.530.958
E) Svalutazioni e deprezzamenti		

CONTO ECONOMICO PER L'ESERCIZIO 2001**Parte seconda : COMPONENTI CHE NON DANNO LUOGO A MOVIMENTI FINANZIARI**

-- Svalutazione crediti	£.		
-- Svalutazione titoli	£.		
-- Deprezzamento immobili, impianti, macchine	£.		
-- Eliminazione impianti ed altre immobilizzazioni non ammortizzate	£.		
	Totale	£.	
F) Accantonamenti per oneri presunti di competenza			
-- Imposte e tasse da regolare	£.		
-- Altri oneri da definire	£.		
-- Accantonamenti diversi	£.		
-- Accantonamenti a fondo rischi	£.		
	Totale	£.	
G) Quota dell'esercizio per l'adeguamento del fondo indennità anzianità personale			
-- Quota annua adeguamento indennità anzianità del personale	£.	10.000.000	
	Totale	£.	10.000.000
H) Variazioni patrimoniali straordinarie:			
-- Soppravvenienze passive	£.		
-- Insussistenze attive - Minori residui attivi	£.	37.660.207	
-- Beni mobili non ancora inventariati	£.		
-- Eccedenze spese in C/capitale su accertam. in C/capitale	£.	75.576.111	
	Totale	£.	113.236.318
I) Entrate accertate nell'esercizio di pertinenza di successivi esercizi			
--	£.		
	Totale	£.	
	Totale parte seconda	£.	248.767.276

CONTO ECONOMICO PER L'ESERCIZIO 2001

Parte seconda : COMPONENTI CHE NON DANNO LUOGO A MOVIMENTI FINANZIARI

Totale generale entrate	£. 1.625.803.449
Totale generale spese	£. 1.336.448.339
Avanzo economico	£. 289.355.110
Totale a pareggio	£. 1.625.803.449

ISTITUTO SPERIMENTALE PER L'ELAIOTECNICA
(PESCARA)

BILANCIO D'ESERCIZIO 2002

RELAZIONE DEL COMMISSARIO STRAORDINARIO

ISTITUTO SPERIMENTALE PER LA ELAIOTECNICA

Sede Legale: 65123 PESCARA - VIA CESARE BATTISTI, 198 - TEL. 085/294178
Sede Operativa: 65013 CITTÀ S. ANGELO/PE - TEL. 085/95212-95294 - FAX 959518

E-mail: elaiotec@unich.it

ITALY

CONTO CONSUNTIVO 2002

RELAZIONE DEL COMMISSARIO STRAORDINARIO

Il Conto Consuntivo dell'Istituto Sperimentale per la Elaiotecnica di Pescara, ai sensi del regolamento di contabilità degli Enti pubblici di cui alla L. 70/75, D.P.R. 696/79, si compone del Rendiconto Finanziario, Situazione Patrimoniale e Conto Economico, cui si aggiunge la Situazione Amministrativa.

Eaminiamo i singoli documenti, iniziando dal Rendiconto Finanziario.

RENDICONTO FINANZIARIO

Sono esposti i movimenti di entrata e di spesa, in conto competenza ed in conto residui: gestione 2002.

Esso presenta il seguente quadro definitivo, rispetto a quanto esposto nel Bilancio di Previsione, relativo alla gestione in conto competenza.

ENTRATE

Avanzo di Amministrazione	458.734,40.=
TITOLO 2	1.031.976,86.=
TITOLO 3	117.907,11.=
TITOLO 4	2.500,00.=
TITOLO 5	78.485,16.=
TITOLO 6	154.937,07.=
TITOLO 7	115.873,66.=

TOTALE 1.960.408,26.=



COPIA CONFORME ALL'ORIGINALE

Il Direttore della Sezione Elaiotecnica
(Dr.ssa Giovanna VLAHOV)

Giovanna Vlahov

ISTITUTO SPERIMENTALE PER LA ELAIOTECNICA

Sede Legale: 65123 PESCARA - VIA CESARE BATTISTI, 198 - TEL. 085/294178
 Sede Operativa: 65013 CITTÀ S. ANGELO/PE - TEL. 085/95212-95294 - FAX 959518

E-mail: elaiotec@unich.it

ITALY

SPESE

TITOLO 1	= 1.392.034,82.=
TITOLO 2	= 217.993,97.=
TITOLO 3	= 154.937,07.=
TITOLO 4	= 115.873,66.=

TOTALE	= 1.880.839,52.=
	=====

La differenza di importi tra entrate e spese è dovuta al fondo totale di Trattamento di Fine Rapporto, che ammonta: a € 19.798,74.= e al Fondo Vincolato Decreto 29/11/2002 – art. 2 che ammonta a € 59.770,00.=


Analisi della gestione: raffronto tra accertamenti ed impegni.

ENTRATE

	Prev.def.ve	Accertati	Differenza
Avanzo di Amm.ne	458.734,40.=		
TITOLO 2	1.031.970,86	1.031.916,99	- 53,87
TITOLO 3	117.907,11	87.012,71	- 30.894,40
TITOLO 4	2.500,00	2.500,00	=
TITOLO 5	78.485,16	78.485,16	=
TITOLO 6	154.937,07	=	- 154.937,07
TITOLO 7	115.873,66	90.090,59	- 25.783,07
	-----	-----	-----
TOTALE	1.960.408,26	1.290.005,45	- 211.668,41

COPIA CONFORME ALL'ORIGINALE

Il Direttore della Sezione Elaiochimica
 (Dr.ssa Giovanna VLAHOV)




ISTITUTO SPERIMENTALE PER LA ELAIOTECNICA

Sede Legale: 65123 PESCARA - VIA CESARE BATTISTI, 198 - TEL. 085/294178
 Sede Operativa: 65013 CITTÀ S. ANGELO/PE - TEL. 085/95212-95294 - FAX 959518

E-mail: elaiotec@unich.it

ITALY

SPESE

	Prev.def.ve	Impegnate	Differenza
TITOLO 1	1.392.034,82	628.704,17	- 763.330,65
TITOLO 2	217.993,97	179.074,40	- 38.919,57
TITOLO 3	154.937,07	=	- 154.937,07
TITOLO 4	115.873,66	90.090,59	- 25.783,07
	-----	-----	-----
TOTALE	1.880.839,52	897.869,16	- 982.970,36
Fondo totale TFR	19.798,74		
Fondo Vincolato			
DM 29/11/02 Art. 2	59.770,00		

TOTALE	1.960.408,26		

Anche per l'anno 2002, nelle spese, la differenza maggiore proviene dalle spese correnti (€ 763.330,65.=) in particolare gli oneri per il personale ed acquisti beni di consumo, entrambi riferibili a progetti finalizzati.

RISCOSSIONE E PAGAMENTI

Entrate complessive accertate	1.290.005,45.=
Riscosse	853.005,15.=

Totale da riscuotere	437.000,30.=

in modo particolare:


331.934,37.= da Amministrazione Centrale, Unione Europea ed altri Enti
 48.211,78.= da Vendita di prodotti
 39.245,16.= da Amministrazione Centrale per spese in conto capitale
 15.108,99.= Partite di giro
 2.500,00.= da alienazione automezzi

 437.000,30.= Totale da riscuotere

COPIA CONFORME ALL'ORIGINALE

Il Direttore della Sezione Elaiochimica
 (Dr.ssa Giovanna VLAHOV)

Giovanna Vlahov



ISTITUTO SPERIMENTALE PER LA ELAIOTECNICA

Sede Legale: 65123 PESCARA - VIA CESARE BATTISTI, 198 - TEL. 085/294178
 Sede Operativa: 65013 CITTÀ S. ANGELO/PE - TEL. 085/95212-95294 - FAX 959518

E-mail: elaiotec@unich.it

ITALY

per quanto riguarda le spese (pagamenti)

897.869,16.=	Impegni
735.767,78.=	Pagati

162.101,38.=	Da pagare

in modo particolare:

38.341,35.=	Per spese correnti
120.313,42.=	Per spese in conto capitale
3.446,61.=	Per partite di giro

162.101,38.=	Totale da pagare

GESTIONE RESIDUIATTIVI

826.155,56.=	Iniziali
1.005.371,01.=	Fine esercizio
	di cui
247.934,45.=	Per avvenuti incassi
9.850,40.=	Per rettifiche (-)
568.370,71.=	Rimasti da riscuotere
437.000,30.=	Rimasti da riscuotere dell'esercizio di competenza

1.005.371,01.=	TOTALE RESIDUI ATTIVI

COPIA CONFORME ALL'ORIGINALE

 Il Direttore della Sezione Elaiochimica
 (Dr.ssa Giovanna VLAHOV)




ISTITUTO SPERIMENTALE PER LA ELAIOTECNICA

Sede Legale: 65123 PESCARA - VIA CESARE BATTISTI, 198 - TEL. 085/294178

Sede Operativa: 65013 CITTÀ S. ANGELO/PE - TEL. 085/95212-95294 - FAX 959518

E-mail: elaiotec@unich.it

ITALY

PASSIVI

583.170,98.=	Ammontare iniziale
83.694,00.=	Pagati
35.269,16.=	Variazioni (-)
464.207,82.=	Residui da pagare
162.101,38.=	Competenze da pagare

626.309,20.=	TOTALE RESIDUI PASSIVI

SITUAZIONE PATRIMONIALE

1.298.842,40.=	Fondo dotazione al 01/01/2002
1.672.864,17.=	Fondo dotazione al 31/12/2002
+ 374.021,77.=	Aumento

CONTO ECONOMICO

al 31.12.2002 - Il Conto Economico presenta un Avanzo Economico di € 374.021,77.= così derivato:

1.118.829,70.=	+ Entrate correnti
628.704,17.=	- Spese correnti

92.421,10.=	+ Entrate che non danno luogo a movimenti finanziari
208.624,86.=	- Spese che non danno luogo a movimenti finanziari

+ 374.021,77.=	AVANZO ECONOMICO



COPIA CONFORME ALL'ORIGINALE

Il Direttore della Sezione Elettrotecnica
(Dr.ssa Giovanna VLAHOVJ)

ISTITUTO SPERIMENTALE PER LA ELAIOTECNICA

Sede Legale: 65123 PESCARA - VIA CESARE BATTISTI, 198 - TEL. 085/294178
 Sede Operativa: 65013 CITTÀ S. ANGELO/PE - TEL. 085/95212-95294 - FAX 959518

E-mail: elaiotec@unich.it

ITALY

SITUAZIONE AMMINISTRATIVA

876.289,45.= Avanzo di Amministrazione Totale

di cui

168.354,31.=	Conv. Reg. Puglia (Cod. 65)
54.309,91.=	Conv. CEE (Cod. 53)
5.583,80.=	Cov. C.N.R. (Cod. 54)
14.450,17.=	Conv. Coll.Micr (Cod. 55)
559,58.=	Conv. Prog. Biot (Cod. 56)
37.984,25.=	Conv. ARSSA (Cod. 57)
56.019,37.=	Conv. VATIPICI (Cod. 66)
106.275,00.=	Conv. COI (Cod. 67)
25.000,00.=	Conv. CRAB (Cod. 68)
59.770,00.=	Fondo vincolato Decreto 29/11/02 – Art. 2
19.798,74.=	Fondo vincolato TFR
328.184,32.=	Avanzo ISTITUTO


876.289,45.=	

Città S. Angelo, 12 GIU. 2003

IL COMMISSARIO STRAORDINARIO
 (Dr. Geremia Marcini)

COPIA CONFORME ALL'ORIGINALE

Il Direttore della Sezione Elettrochimica
 (Dr.ssa Giovanna VLAHOV)



Giovanna Vlahov

ISTITUTO SPERIMENTALE PER LA ELAIOTECNICA

Sede Legale: 65123 PESCARA - VIA CESARE BATTISTI, 198 - TEL. 085/294178

Sede Operativa: 65013 CITTÀ S. ANGELO/PE - TEL. 085/95212-95294 - FAX 959518

E-mail: elaiotec@unich.it

ITALY
PROVVEDIMENTO DEL COMMISSARIO STRAORDINARIO N. 261

L'anno duemilatre (2003), il giorno 7 (sette) del mese di Luglio, presso la Sede Operativa dell'Istituto Sperimentale per la Elaiotecnica sita in C.da Fonte Umato del Comune di Città S. Angelo (PE), il sottoscritto Sig. Geremia Mancini, Commissario Straordinario dell'ISE:

VISTO il D.P.R. 696/79, art. 32 relativo alla deliberazione del Conto Consuntivo;

PRESO ATTO del parere favorevole espresso dal Collegio dei Revisori dei Conti nel proprio verbale n. 223 del 5 Luglio 2003 sul documento contabile predisposto dall'ISE;

VISTO il D.M. 777 del 9 Agosto 2002 di nomina del Commissario Straordinario:

D E T E R M I N A

di approvare il Conto Consuntivo 2002 che presenta un avanzo di amministrazione di € 876.289,45.=, come si evince dalle seguenti risultanze complessive:

RENDICONTO FINANZIARIO

Sono esposti i movimenti di entrata e di spesa, in conto competenza ed in conto residui: gestione 2002.

Esso presenta il seguente quadro definitivo, rispetto a quanto esposto nel Bilancio di Previsione, relativo alla gestione in conto competenza.

ENTRATE

Avanzo di Amministrazione	458.734,40.=
TITOLO 2	1.031.976,86.=
TITOLO 3	117.907,11.=
TITOLO 4	2.500,00.=
TITOLO 5	78.485,16.=
TITOLO 6	154.937,07.=
TITOLO 7	115.873,66.=

TOTALE 1.960.408,26.=



ISTITUTO SPERIMENTALE PER LA ELAIOTECNICA

Sede Legale: 65123 PESCARA - VIA CESARE BATTISTI, 198 - TEL. 085/294178
 Sede Operativa: 65013 CITTÀ S. ANGELO/PE - TEL. 085/95212-95294 - FAX 959518

E-mail: elaiotec@unich.it

ITALY

SPESE

TITOLO 1	= 1.392.034,82.=
TITOLO 2	= 217.993,97.=
TITOLO 3	= 154.937,07.=
TITOLO 4	= 115.873,66.=


TOTALE	= 1.880.839,52.=
	=====

La differenza di importi tra entrate e spese è dovuta al fondo totale di Trattamento di Fine Rapporto, che ammonta: a € 19.798,74.= e al Fondo Vincolato Decreto 29/11/2002 – art. 2 che ammonta a € 59.770,00.=

Analisi della gestione: raffronto tra accertamenti ed impegni.

ENTRATE

	Prev.def.ve	Accertati	Differenza
Avanzo di Amm.ne	458.734,40.=		
TITOLO 2	1.031.970,86	1.031.916,99	- 53,87
TITOLO 3	117.907,11	87.012,71	- 30.894,40
TITOLO 4	2.500,00	2.500,00	=
TITOLO 5	78.485,16	78.485,16	=
TITOLO 6	154.937,07	=	- 154.937,07
TITOLO 7	115.873,66	90.090,59	- 25.783,07
	-----	-----	-----
TOTALE	1.960.408,26	1.290.005,45	- 211.668,41



COPIA CONFORME ALL'ORIGINALE

Il Direttore della Sezione Elaiotecnica
 (D.ssa Giovanna VLAHOV)

Giovanna Vlahov

ISTITUTO SPERIMENTALE PER LA ELAIOTECNICA

Sede Legale: 65123 PESCARA - VIA CESARE BATTISTI, 198 - TEL. 085/294178

Sede Operativa: 65013 CITTÀ S. ANGELO/PE - TEL. 085/95212-95294 - FAX 959518

E-mail: elaiotec@unich.it

ITALY

SPESE

	Prev.def.ve	Impegnate	Differenza
TITOLO 1	1.392.034,82	628.704,17	- 763.330,65
TITOLO 2	217.993,97	179.074,40	- 38.919,57
TITOLO 3	154.937,07	=	- 154.937,07
TITOLO 4	115.873,66	90.090,59	- 25.783,07
	-----	-----	-----
TOTALE	1.880.839,52	897.869,16	- 982.970,36
Fondo totale TFR	19.798,74		
Fondo Vincolato			
DM 29/11/02 Art. 2	59.770,00		

TOTALE	1.960.408,26		

Anche per l'anno 2002, nelle spese, la differenza maggiore proviene dalle spese correnti (€ 763.330,65.=) in particolare gli oneri per il personale ed acquisti beni di consumo, entrambi riferibili a progetti finalizzati.

RISCOSSIONE E PAGAMENTI

Entrate complessive accertate	1.290.005,45.=
Riscosse	853.005,15.=

Totale da riscuotere	437.000,30.=

in modo particolare:

331.934,37.= da Amministrazione Centrale, Unione Europea ed altri Enti
 48.211,78.= da Vendita di prodotti
 39.245,16.= da Amministrazione Centrale per spese in conto capitale
 15.108,99.= Partite di giro
 2.500,00.= da alienazione automezzi

 437.000,30.= Totale da riscuotere

COPIA CONFORME ALL'ORIGINALE

Il Direttore della Sezione Elaiochimica
 (Dr.ssa Giovanna VLAHOV)

Giovanna Vlahov



ISTITUTO SPERIMENTALE PER LA ELAIOTECNICA

Sede Legale: 65123 PESCARA - VIA CESARE BATTISTI, 198 - TEL. 085/294178
 Sede Operativa: 65013 CITTÀ S. ANGELO/PE - TEL. 085/95212-95294 - FAX 959518

E-mail: elaiotec@unich.it

ITALY

per quanto riguarda le spese (pagamenti)

897.869,16.=	Impegni
735.767,78.=	Pagati

162.101,38.=	Da pagare

in modo particolare:

38.341,35.=	Per spese correnti
120.313,42.=	Per spese in conto capitale
3.446,61.=	Per partite di giro

162.101,38.=	Totale da pagare


GESTIONE RESIDUIATTIVI

826.155,56.=	Iniziali
1.005.371,01.=	Fine esercizio
	di cui
247.934,45.=	Per avvenuti incassi
9.850,40.=	Per rettifiche (-)
568.370,71.=	Rimasti da riscuotere
437.000,30.=	Rimasti da riscuotere dell'esercizio di competenza

1.005.371,01.=	TOTALE RESIDUI ATTIVI

COPIA CONFORME ALL'ORIGINALE

Il Direttore della Sezione Elaiotecnica
 (Dr.ssa Giovanna VLAHOV)




ISTITUTO SPERIMENTALE PER LA ELAIOTECNICA

Sede Legale: 65123 PESCARA - VIA CESARE BATTISTI, 198 - TEL. 085/294178
 Sede Operativa: 65013 CITTÀ S. ANGELO/PE - TEL. 085/95212-95294 - FAX 959518

E-mail: elaiotec@unich.it

ITALY

PASSIVI

583.170,98.=	Ammontare iniziale
83.694,00.=	Pagati
35.269,16.=	Variazioni (-)
464.207,82.=	Residui da pagare
162.101,38.=	Competenze da pagare

626.309,20.=	TOTALE RESIDUI PASSIVI

SITUAZIONE PATRIMONIALE

1.298.842,40.=	Fondo dotazione al 01/01/2002
1.672.864,17.=	Fondo dotazione al 31/12/2002
+ 374.021,77.=	Aumento

CONTO ECONOMICO

al 31.12.2002 - Il Conto Economico presenta un Avanzo Economico di € 374.021,77.= così derivato:

1.118.829,70.=	+ Entrate correnti
628.704,17.=	- Spese correnti

92.421,10.=	+ Entrate che non danno luogo a movimenti finanziari
208.624,86.=	- Spese che non danno luogo a movimenti finanziari
=====	
+ 374.021,77.=	AVANZO ECONOMICO



COPIA CONFORME ALL'ORIGINALE
 Il Direttore della Sezione Elaiotecnica
 (Dr.ssa Giovanna VLAHOV)

Giovanna Vlahov

ISTITUTO SPERIMENTALE PER LA ELAIOTECNICA

Sede Legale: 65123 PESCARA - VIA CESARE BATTISTI, 198 - TEL. 085/294178
 Sede Operativa: 65013 CITTÀ S. ANGELO/PE - TEL. 085/95212-95294 - FAX 959518

E-mail: elaiotec@unich.it

ITALY

SITUAZIONE AMMINISTRATIVA

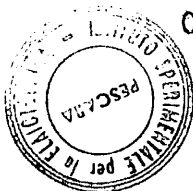
876.289,45.= Avanzo di Amministrazione Totale

di cui

168.354,31.=	Conv. Reg. Puglia (Cod. 65)
54.309,91.=	Conv. CEE (Cod. 53)
5.583,80.=	Conv. C.N.R. (Cod. 54)
14.450,17.=	Conv. Coll.Micr (Cod. 55)
559,58.=	Conv. Prog. Biot (Cod. 56)
37.984,25.=	Conv. ARSSA (Cod. 57)
56.019,37.=	Conv. VATIPICI (Cod. 66)
106.275,00.=	Conv. COI (Cod. 67)
25.000,00.=	Conv. CRAB (Cod. 68)
59.770,00.=	Fondo vincolato Decreto 29/11/02 - Art. 2
19.798,74.=	Fondo vincolato TFR
328.184,32.=	Avanzo ISTITUTO


876.289,45.=	

IL COMMISSARIO STRAORDINARIO
 (Dr. Geremia Mancini)

COPIA CONFORME ALL'ORIGINALE

Il Direttore della Sezione Elaiotecnica
 (Dr.ssa Giovanna VLAHOV)



**RELAZIONE
DEL COLLEGIO DEI REVISORI DEI CONTI**

ISTITUTO SPERIMENTALE PER LA ELAIOTECNICA

Sede Legale: 65123 PESCARA - VIA CESARE BATTISTI, 198 - TEL. 085/294178


Sede Operativa: 65013 CITTÀ S. ANGELO/PE - TEL. 085/95212-95294 - FAX 959518

E-mail: elaiotec@unipe.it

ITALY

COLLEGIO DEI REVISORI DEI CONTI

VERBALE N. 223



COPIA CONFORME ALL'ORIGINALE

Il Direttore della Sezione Elaiotecnica
(Dr.ssa Giovanna VLAHOV)

Il giorno 05 Luglio 2003 alle ore 11,00 presso la Sede Operativa in Contrada Fonte Umano dell'Istituto Sperimentale per la Elaiotecnica di Pescara, si è riunito il Collegio dei Revisori dei Conti per procedere all'esame del conto consuntivo 2002.

Sono presenti i Sigg.:

- Dr. Alessio VENTURA - Presidente in rappresentanza del Ministero dell'Economia e delle Finanze;
- Dr.ssa Alba Maria PERROTTI - Componente in rappresentanza del Ministero delle Politiche Agricole e Forestali
- Dr.ssa Maria Pia CONTI - Componente in rappresentanza del Ministero delle Politiche Agricole e Forestali.

Il bilancio presenta un avanzo di esercizio di € 392.136,29.= pari alla differenza tra le entrate accertate di € 1.290.005,45.= e le spese impegnate di € 897.869,16.=.

Il Collegio ha accertato che i dati riguardanti la gestione di competenza e riportati nel conto in esame concordano con quelli desunti dalla scritture contabili

Nel corso dell'anno il Collegio ha proceduto alle verifiche di rito sugli atti amministrativi riguardanti le entrate e le spese sui quali non ha evidenziato particolari manchevolezze degne di menzione-

La gestione dei residui presenta i seguenti risultati complessivi:

ISTITUTO SPERIMENTALE PER LA ELAIOTECNICA

Sede Legale: 65123 PESCARA - VIA CESARE BATTISTI, 198 - TEL. 085/294178

Sede Operativa: 65013 CITTÀ S. ANGELO/PE - TEL. 085/95212-95294 - FAX 959518

E-mail: elaiotec@unich.it

ITALY



COPIA CONFORME ALL'ORIGINALE

Il Direttore della Sezione Elaiochimica

(D.ssa Giovanna VLAHOV)

GESTIONE RESIDUI ATTIVI

Codice	Inizio esercizio	Variazioni	Riscossi	Rimasti da riscuotere
TIT.				
1	-	-	-	-
2	487.599,14	3,87	199.969,69	287.625,58
3	40.737,95	3.323,95	34.414,00	-
4	-	-	-	-
5	290.882,28	2,58	10.134,57	280.745,13
6	-	-	-	-
7	6.936,19	3.520,00	3.416,19	-
TOTALI	826.155,56	9.850,40	247.934,45	568.370,71

GESTIONE RESIDUI PASSIVI

Codice	Inizio esercizio	Variazioni	Pagati	Rimasti da pagare
TIT.				
1	52.020,14	11.098,55	40.921,59	-
2	529.541,99	24.170,61	41.163,56	464.207,82
3	-	-	-	-
4	1.608,85	-	1.608,85	-
TOTALI	583.170,98	35.269,16	83.694,00	464.207,82

Si è accertato che tale gestione è stata tenuta distintamente da quella della competenza e che i residui sia attivi che passivi sono giustificati dai sottostanti diritti alla riscossione ed obblighi al pagamento.


Con provvedimento del 3.6.2003, n. 255 il Commissario Straordinario ha proposto la rideterminata, a seguito di ricognizione per insussistenza delle ragioni creditorie e debitorie, dei residui attivi e passivi provenienti dalle gestioni precedenti così come risulta anche da prospetti contenenti il rendiconto finanziario, cancellando residui attivi per € 7850,40.= e residui passivi per € 35269,16.=

ISTITUTO SPERIMENTALE PER LA ELAIOTECNICA

Sede Legale: 65123 PESCARA - VIA CESARE BATTISTI, 198 - TEL. 085/294178
Sede Operativa: 65013 CITTÀ S. ANGELO/PE - TEL. 085/95212-95294 - FAX 959518

E-mail: elaiotec@unich.it

ITALY



COPIA CONFORME ALL'ORIGINALE

Il Direttore della Sezione Elaiotecnica
(Dr.ssa Giovanna VLAHOV)

I residui attivi provenienti dalla gestione di competenza ammontano a € 437.000,30.=, mentre quelli passivi ammontano € 162.101,38.=

Pertanto, al 31.12.2002 il totale dei residui attivi è di € 1.005.371,01, mentre il totale dei residui passivi di € 626.309,20.=.

In particolare per quanto riguarda i residui attivi la relativa formazione è causata dai ritardi nei finanziamenti derivanti principalmente da convenzioni e da trasferimenti ministeriale e del settore pubblico.

La formazione dei residui passivi è consequenziale, anche al fine di evitare il ricorso ad anticipazioni bancarie.

La situazione amministrativa al 31.12.2002 è così determinata:

- Consistenza di cassa al 31.12.2002	€ 497.227,64.=
- Totale residui attivi	€ 1.005.371,01.=
- Totale residui passivi	€ 626.309,20.=

Avanzo di Amministrazione	€ 876.289,45.=
	=====

Detto avanzo di amministrazione deriva sostanzialmente dalle economie realizzate.

Il saldo di cassa al 31.12.2002 è così determinato:

- Consistenza al 1/01/2002	€ 215.749,82.=
- Totale riscossioni	€ 1.100.939,60.=
- Totale pagamenti	€ 819.461,78.=

Totale	€ 497.227,64.=

Tale fondo concorda con quello comunicato dall'Istituto Cassiere e con quello desunto dalle scritture contabili.

La situazione patrimoniale chiude con un patrimonio netto di € 1.672.864,17.= pari alla differenza tra attività per € 4.983.650,30.= e passività per € 3.310.786,22.=.

Il patrimonio netto ha subito un incremento rispetto all'esercizio decorso di € 374.021,77.=.

Gli ammortamenti – quote 2002 – ammontano € 78.750,69.=.


In particolare nelle attività sono iscritti i residui attivi, la disponibilità liquida, gli immobili, i crediti bancari e finanziari, le immobilizzazioni tecniche.

ISTITUTO SPERIMENTALE PER LA ELAIOTECNICA

Sede Legale: 65123 PESCARA - VIA CESARE BATTISTI, 198 - TEL. 085/294178
 Sede Operativa: 65013 CITTÀ S. ANGELO/PE - TEL. 085/95212-95294 - FAX 959518

E-mail: elaiotec@unich.it

ITALY



COPIA CONFORME ALL'ORIGINALE

Il Direttore della Sezione Elaiochimica
 (Dr.ssa Giovanna VLAHOV)

Tra le passività risultano iscritti i residui passivi, il fondo liquidazione indennità di anzianità al personale; il fondo ammortamento immobili, il fondo ammortamento impianti, ecc., il fondo ammortamento automezzi, mobili e macchine d'ufficio.

Per quanto riguarda il fondo indennità di anzianità il Collegio ha accertato che esso è esattamente calcolato e confluisce nell'avanzo di amministrazione.

I fondi ammortamento sono incrementati con le quote determinate secondo i criteri di cui alla circolare del MiPAF n. 16 del 29.01.1990.

Il conto economico, redatto secondo le indicazioni di cui al D.P.R. 696 del 18/12/1979 e successive integrazioni chiude con un avanzo economico di € 374.021,77.= determinato come segue:

- Totale generale entrate	€ 1.211.350,80.=
- Totale generale spese	€ 837.329,03.=

- Avanzo economico	€ 374.021,77.=
	=====

CONCLUSIONI

Premesso quanto sopra e considerato che i dati contabili del conto consuntivo 2002 trovano corrispondenza nelle scritture contabili e che essi sono supportati dai prescritti documenti giustificativi, il Collegio ritiene che la gestione 2002 si è svolta nel rispetto delle norme e, pertanto, esprime il proprio parere favorevole all'approvazione del Conto Consuntivo di che trattasi.

Letto, confermato e sottoscritto.

IL COLLEGIO DEI REVISORI DEI CONTI

BILANCIO CONSUNTIVO

Pagina 2
Parte A

CODICE	DESCRIZIONE	G E S T I O N E						D I				C O M P E T E N Z A		
		INIZIALI	V A R I A Z I O N I		DEFINITIVE	S O M M E A C C E R T A T E		RISOSSE	RIMASTE DA RISCOUOTERE	TOTALI ACCERTATI	D I F F E R E N Z E R I S P E T T O A L L E P R E V I S I O N I			
			IN AUMENTO	IN DIMINUZIONE		7 (4 + 5 - 6)	8				9 (10 - 8)	10 (8 + 9)	IN +	IN -
4	5 (7 - 4)	6 (4 - 7)	7 (4 + 5 - 6)	8	9 (10 - 8)	10 (8 + 9)	11 (10 - 7)	12 (7 - 10)						
1.02.001.0000	VOCE ECONOMICA 1 -													
		0,00	0,00	0,00	0,00	0,00	0,00	0,00	0,00	0,00	0,00	0,00	0,00	0,00
	Totale V.E. 1	0,00	0,00	0,00	0,00	0,00	0,00	0,00	0,00	0,00	0,00	0,00	0,00	0,00
	Totale Categoria 2	0,00	0,00	0,00	0,00	0,00	0,00	0,00	0,00	0,00	0,00	0,00	0,00	0,00
	Totale Titolo 1	0,00	0,00	0,00	0,00	0,00	0,00	0,00	0,00	0,00	0,00	0,00	0,00	0,00
2	TITOLO B - ENTRATE DERIVANTI DA TRASFERIMENTI CORRENTI													
2.03	CATEGORIA 3 - TRASFERIMENTI DA PARTE DELLO STATO													
2.03.001	VOCE ECONOMICA 1 - Contributo del Ministero per le Politiche Agricole per funzionamento Istituto													
2.03.001.0000	VOCE ECONOMICA 1 - Contributo del Ministero per le Politiche Agricole per funzionamento Istituto	253.063,88	341.936,12	0,00	595.000,00	0,00	594.996,13	0,00	594.996,13	0,00	594.996,13	0,00	594.996,13	3,87
	Totale V.E. 1	253.063,88	341.936,12	0,00	595.000,00	0,00	594.996,13	0,00	594.996,13	0,00	594.996,13	0,00	594.996,13	3,87

XIV LEGISLATURA — DISEGNI DI LEGGE E RELAZIONI — DOCUMENTI

Pagina 2
Parte B

CAPITOLO CODICE	GESTIONE DEI RESIDUI ATTIVI						GESTIONE DI CASSA				TOTALE DEI RESIDUI ATTIVI AL TERMINE DELL'ESERCIZIO 23 (9 + 15)		
	RESIDUI ALL'INIZIO DELL'ESERCIZIO 13	RISCOSSI 14	RIMASTI DA RISCUOTERE 15 (16 - 14)	VARIAZIONI		TOTALI 16 (14 + 15)	PREVISIONI 19	RISCOSSIONI 20	DIFFERENZE RISPETTO ALLE PREVISIONI				
				IN + 17 (16 - 13)	IN - 18 (13 - 16)				IN + 21 (20 - 19)	IN - 22 (19 - 20)			
1.02.001.0000													
I.C.S.0	0.00	0.00	0.00	0.00	0.00	0.00	0.00	0.00	0.00	0.00	0.00	0.00	0.00
I.V.E.1	0.00	0.00	0.00	0.00	0.00	0.00	0.00	0.00	0.00	0.00	0.00	0.00	0.00
I.Catagnuola.2	0.00	0.00	0.00	0.00	0.00	0.00	0.00	0.00	0.00	0.00	0.00	0.00	0.00
I.Tirato.1	0.00	0.00	0.00	0.00	0.00	0.00	0.00	0.00	0.00	0.00	0.00	0.00	0.00
2													
2.03													
2.03.001													
2.03.001.0000													
I.C.S.0	0.00	0.00	0.00	0.00	0.00	0.00	595.000.00	594.996.13				3.87	0.00
I.V.E.1	0.00	0.00	0.00	0.00	0.00	0.00	595.000.00	594.996.13				3.87	0.00

XIV LEGISLATURA — DISEGNI DI LEGGE E RELAZIONI — DOCUMENTI

Pagina 3
Parte B

CAPITOLO CODICE	GESTIONE DEI RESIDUI ATTIVI					GESTIONE DI CASSA				TOTALE DEI RESIDUI ATTIVI AL TERMINE DELL'ESERCIZIO 23 (9 + 15)			
	RESIDUI ALL'INIZIO DELL'ESERCIZIO 13	RISCOSSI 14	RIMASTI DA RISCUOTERE 15 (16 - 14)	VARIAZIONI		TOTALI 16 (14 + 15)	PREVISIONI 19	RISCOSSIONI 20	DIFFERENZE RISPETTO ALLE PREVISIONI				
				IN + 17 (16 - 13)	IN - 18 (13 - 16)				IN + 21 (20 - 19)		IN - 22 (19 - 20)		
2.03.002													
2.03.002.0000													
I.C.S. 8	17.819,05	13.368,36	4.649,40	1.28	17.817,76	68.901,80	38.202,16			30.194,64			10.143,35
2.03.002.0052													
I.C.S. 52	0,00	0,00	0,00	0,00	0,00	0,00	0,00			0,00			0,00
2.03.002.0055													
I.C.S. 55	0,00	0,00	0,00	0,00	0,00	28.121,08	13.274,68			14.396,40			14.396,40
2.03.002.0056													
I.C.S. 56	30.845,82	7.668,10	23.175,19	2,58	30.843,29	30.845,82	7.668,10			23.177,72			23.175,19

Pagina 6
Parte A

CODICE	DESCRIZIONE	G E S T I O N E				D I				C O M P E T E N Z A			
		INIZIALI 4	P R E V I S I O N I		DEFINITIVE 7(4+5-6)	S O M M E A C C E R T A T E		TOTALI ACCERTATI 10(8+9)	D I F F E R E N Z E R I S P E T T O A L L E P R E V I S I O N I				
			IN AUMENTO 5(7-4)	V A R I A Z I O N I IN DIMINUZIONE 6(4-7)		R I S C O S S E 8	R I M A S T E D A R I S C U O T E R E 9(10-8)		I N + 11(10-7)	I N - 12(7-10)			
2.06.001	VOCE ECONOMICA 1 - Contributo di Enti vari	0,00	0,00	0,00	0,00	0,00	0,00	0,00	0,00				
2.06.001.0000	VOCE ECONOMICA 1 - Contributo di Enti vari												
2.06.001.0053	Contributo CEE												
2.06.001.0054	Contributo del C.N.R.												
2.06.001.0067	Contributo del COI	0,00	11.362,05	0,00	11.362,05	11.362,05	0,00	11.362,05	0,00				
2.06.001.0068	Contributo CRAB	0,00	106.275,00	0,00	106.275,00	20.274,81	86.000,19	106.275,00	0,00				
		0,00	25.000,00	0,00	25.000,00	0,00	25.000,00	25.000,00	0,00				
	Totale V.E. 1	0,00	142.637,05	0,00	142.637,05	31.636,86	111.000,19	142.637,05	0,00				
	Totale Categoria 6	0,00	142.637,05	0,00	142.637,05	31.636,86	111.000,19	142.637,05	0,00				

Pagina 6
Parte B

CAPITOLO CODICE	GESTIONE DEI RESIDUI ATTIVI					GESTIONE DI CASSA					TOTALE DEI RESIDUI ATTIVI AL TERMINE DELL'ESERCIZIO 23 (9 + 15)
	RESIDUI ALL'INIZIO DELL'ESERCIZIO	RISCOSSI	RIMASTI DA RISCUOTERE	VARIAZIONI		TOTALI	PREVISIONI	RISCOSSIONI	DIFFERENZE RISPETTO ALLE PREVISIONI		
				IN +	IN -				IN +	IN -	
13	14	15 (16 - 14)	16 (14 + 15)	17 (16 - 13)	18 (13 - 16)	19	20	21 (20 - 19)	22 (19 - 20)	23 (9 + 15)	
2.06.001											
2.06.001.0000											
I.C.S. 0	0.00	0.00	0.00	0.00	0.00	0.00	0.00	0.00	0.00	0.00	0.00
2.06.001.0053											
I.C.S. 53	89.524.48	22.017.91	67.506.57	89.524.48	0.00	89.524.48	22.017.91	0.00	67.506.57	67.506.57	67.506.57
2.06.001.0054											
I.C.S. 54	0.00	0.00	0.00	0.00	0.00	11.362.05	11.362.05	0.00	0.00	0.00	0.00
2.06.001.0067											
I.C.S. 67	0.00	0.00	0.00	0.00	0.00	1.06.275.00	20.274.81	0.00	86.000.19	86.000.19	86.000.19
2.06.001.0068											
I.C.S. 68	0.00	0.00	0.00	0.00	0.00	25.000.00	0.00	0.00	25.000.00	25.000.00	25.000.00
I.V.E. 1	89.524.48	22.017.91	67.506.57	89.524.48	0.00	232.161.53	53.654.27	0.00	178.506.26	178.506.26	178.506.26
I Categoria B	89.524.48	22.017.91	67.506.57	89.524.48	0.00	232.161.53	53.654.27	0.00	178.506.26	178.506.26	178.506.26

Pagina 7
Parte A

CODICE	CAPITOLO	DESCRIZIONE	GESTIONE				DI				COMPETENZA			
			PREVISIONI		DEFINITIVE	SOMME ACCERTATE		RISPETTO ALLE PREVISIONI						
			INIZIALI	IN AUMENTO		IN DIMINUIZIONE	RISOSSE	RIMASTE DA RISCOUOTERE	TOTALI ACCERTATI	IN +	IN -			
			5 (7-4)	6 (4-7)	7 (4+5-6)	8	9 (10-8)	10 (8+9)	11 (10-7)	12 (7-10)				
		Totale Titolo 2	253.063,88	835.717,24	56.810,26	1.031.970,86	699.982,62	331.934,37	1.031.916,99			53,87		
3		TITOLO III - ALTRE ENTRATE												
3.07		CATEGORIA 7 - ENTRATE DERIVANTI DALLA VENDITA DI BENI E DALLE PRESTAZIONI DI SERVIZI												
3.07.001		VOCE ECONOMICA 1 - Ricavi dalla vendita di prodotti - Istituto												
3.07.001.0000		VOCE ECONOMICA 1 - Ricavi dalla vendita di prodotti - Istituto												
3.07.001.0050		Ricavi dalla vendita di prodotti - Azienda	0,00	0,00	0,00	0,00	0,00	0,00	0,00	0,00	0,00			
			51.645,69	0,00	0,00	51.645,69	1.488,00	45.211,78	46.699,78			4.945,91		
3.07.001.0051		Ricavi dalla vendita di prodotti - Ufficio	18.075,99	0,00	0,00	18.075,99	0,00	3.000,00	3.000,00			15.075,99		
		Totale V.E. 1	69.721,66	0,00	0,00	69.721,66	1.488,00	48.211,78	49.699,78			20.021,90		

XIV LEGISLATURA — DISEGNI DI LEGGE E RELAZIONI — DOCUMENTI

Pagina 7
Parte B

CAPITOLO CODICE	G E S T I O N E D E I R E S I D U I A T T I V I						G E S T I O N E D I C A S S A				TOTALE DEI RESIDUI ATTIVI AL TERMINE DELL'ESERCIZIO
	RESIDUI ALL'INIZIO DELL'ESERCIZIO	RISCOSSI	RIMASTI DA RISCUOTERE	TOTALI	VARIAZIONI		PREVISIONI	RISCOSSIONI	DIFFERENZE RISPETTO ALLE PREVISIONI		
					IN +	IN -			IN +	IN -	
13	14	15 (16 - 14)	16 (14 + 15)	17 (16 - 13)	18 (13 - 16)	19	20	21 (20 - 19)	22 (19 - 20)	23 (9 + 15)	
I.Ind.2	487.599,14	399.569,69	287.625,58	487.595,27	3,87	1.519.570,00	899.952,31		619.617,69	619.559,95	
3											
3.07											
3.07.001											
3.07.001.0000											
I.C.S.0	0,00	0,00	0,00	0,00	0,00	0,00	0,00	0,00	0,00	0,00	
3.07.001.0050											
I.C.S.50	8.779,77	8.005,92	0,00	8.005,92	773,85	60.825,45	9.493,92		50.931,54	45.211,70	
3.07.001.0051											
I.C.S.51	10.329,14	4.779,04	0,00	4.779,04	5.550,10	28.405,13	4.779,04		23.626,09	3.000,00	
I.V.F.1	19.109,91	12.784,96	0,00	12.784,96	6.323,95	88.830,59	14.272,96		74.557,63	68.211,70	

Pagina 8
Parte A

CAPITOLO	DESCRIZIONE	GESTIONE										COMPETENZA		
		INIZIALI	VARIAZIONI		DEFINITIVE	RISOSSE	RIMASTE	TOTALI	DIFFERENZE		IN +	IN -		
			IN AUMENTO	IN DIMINUZIONE					RISPETTO ALLE PREVISIONI					
CODICE		4	5 (7 - 4)	6 (4 - 7)	7 (4 + 5 - 6)	8	9 (10 - 8)	10 (8 + 9)	11 (10 - 7)	12 (7 - 10)				
3.07.002	VOCE ECONOMICA 2 - Ricavi dalla vendita di pubblicazioni edite dall'Ente													
3.07.002.0000	VOCE ECONOMICA 2 - Ricavi dalla vendita di pubblicazioni edite dall'Ente													
	Totale V.E. 2	0,00	0,00	0,00	0,00	0,00	0,00	0,00	0,00	0,00				
3.07.003	VOCE ECONOMICA 3 - Proventi derivanti dalla prestazione di servizi													
3.07.003.0000	VOCE ECONOMICA 3 - Proventi derivanti dalla prestazione di servizi													
	Proventi derivanti dal servizio per le esportazioni	20.658,28	0,00	0,00	20.658,28	18.451,78	0,00	18.451,78				2.206,50		
	Totale V.E. 3	20.658,28	0,00	0,00	20.658,28	18.451,78	0,00	18.451,78				2.206,50		

Pagina 8
Parte B

CAPITOLO CODICE	GESTIONE DEI RESIDUI ATTIVI				GESTIONE DI CASSA				TOTALE DEI RESIDUI ATTIVI AL TERMINE DELL'ESERCIZIO		
	RESIDUI ALL'INIZIO DELL'ESERCIZIO	RISCOSSI	RIMASTI DA RISCUOTERE	VARIAZIONI		TOTALI	PREVISIONI	RISCOSSIONI		DIFFERENZE RISPETTO ALLE PREVISIONI	
				IN +	IN -					IN +	IN -
3.07.002	13	14	15 (16 - 14)	16 (14 + 15)	17 (16 - 13)	18 (13 - 16)	19	20	21 (20 - 19)	22 (19 - 20)	23 (9 + 15)
3.07.002.0000											
I.C.S.0	0.00	0.00	0.00	0.00	0.00	0.00	0.00	0.00	0.00	0.00	0.00
I.V.E.2	0.00	0.00	0.00	0.00	0.00	0.00	0.00	0.00	0.00	0.00	0.00
3.07.003											
3.07.003.0000											
I.C.S.0	16.941.75	16.941.75	0.00	16.941.75	0.00	0.00	37.600.03	35.393.53		2.206.50	0.00
3.07.003.0053											
I.C.S.53	0.00	0.00	0.00	0.00	0.00	0.00	0.00	0.00	0.00	0.00	0.00
I.V.E.3	16.941.75	16.941.75	0.00	16.941.75	0.00	0.00	37.600.03	35.393.53		2.206.50	0.00

Pagina 9
Parte A

C A P I T O L O	DESCRIZIONE	G E S T I O N E					D I				C O M P E T E N Z A		
		I N I Z I A L I	V A R I A Z I O N I		D E F I N I T I V E	R I S C O S S E	R I M A S T E	T O T A L I	D I F F E R E N Z E				
			I N A U M E N T O	I N D I M I N U Z I O N E					R I S P E T T O A L L E	P R E V I S I O N I			
C O D I C E		4	5 (7 - 4)	6 (4 - 7)	7 (4 + 5 - 6)	8	9 (10 - 8)	10 (8 + 9)	I N +	I N -	11 (10 - 7)	12 (7 - 10)	
3.07.004	VOCE ECONOMICA 4 - Realizzi per cassioni di materiali fuori uso												
3.07.004.0000	VOCE ECONOMICA 4 - Realizzi per cassioni di materiali fuori uso												
		0,00	0,00	0,00	0,00	0,00	0,00	0,00	0,00	0,00	0,00	0,00	
	Totale V.E. 4	0,00	0,00	0,00	0,00	0,00	0,00	0,00	0,00	0,00	0,00	0,00	
3.07.005	VOCE ECONOMICA 5 - Altri preventi istituto												
3.07.005.0000	VOCE ECONOMICA 5 - Altri preventi istituto												
		0,00	0,00	0,00	0,00	0,00	0,00	0,00	0,00	0,00	0,00	0,00	
3.07.005.0050	Altri preventi - Azienda												
		23.240,56	0,00	0,00	23.240,56	16.647,24	0,00	16.647,24	0,00	16.647,24	0,00	6.593,32	
	Totale V.E. 5	23.240,56	0,00	0,00	23.240,56	16.647,24	0,00	16.647,24	0,00	16.647,24	0,00	6.593,32	
	Totale Categoria 7	113.620,52	0,00	0,00	113.620,52	36.587,02	48.211,78	84.798,80				28.821,72	

Pagina 11
Parte A

CODICE	DESCRIZIONE	GESTIONE						DI				COMPETENZA		
		INIZIALI	PREVISIONI		DEFINITIVE	RISOSSE	RIMASTE	TOTALI	DIFFERENZE		IN -			
			IN AUMENTO	IN DIMINUZIONE					IN +	RISPETTO ALLE PREVISIONI				
		4	5 (7-4)	6 (4-7)	7 (4+5-6)	8	9 (10-8)	10 (8+9)	11 (10-7)	12 (7-10)				
3.08.003.0000	VOCE ECONOMICA 3 - Interessi attivi su mutui, depositi e conti correnti													
		258,23	0,00	0,00	258,23	22,05	0,00	22,05			22,05		236,18	
	Totale V.E. 3	258,23	0,00	0,00	258,23	22,05	0,00	22,05			22,05		236,18	
	Totale Categoria 8	2.478,99	0,00	0,00	2.478,99	2.064,31	0,00	2.064,31			2.064,31		414,68	
3.09	CATEGORIA 9 - POSTE CORRETTIVE E COMPENSATIVE DI SPESE CORRENTI													
3.09.001	VOCE ECONOMICA 1 - Recupero e rimborsi diversi													
3.09.001.0000	VOCE ECONOMICA 1 - Recupero e rimborsi diversi													
		1.807,60	0,00	0,00	1.807,60	149,60	0,00	149,60			149,60		1.658,00	
3.09.001.0057	Recupero e rimborsi diversi - POM													
		0,00	0,00	0,00	0,00	0,00	0,00	0,00			0,00		0,00	
	Totale V.E. 1	1.807,60	0,00	0,00	1.807,60	149,60	0,00	149,60			149,60		1.658,00	

Pagina 11
Parte B

CAPITOLO CODICE	GESTIONE DEI RESIDUI ATTIVI					GESTIONE DI CASSA					TOTALE DEI RESIDUI ATTIVI AL TERMINE DELL'ESERCIZIO 23 (9 + 15)	
	RESIDUI ALL'INIZIO DELL'ESERCIZIO 13	RISCOSSI 14	RIMASTI DA RISCUOTERE 15 (16 - 14)	VARIAZIONI		TOTALI 16 (14 + 15)	PREVISIONI 19	RISCOSSIONI 20	DIFFERENZE RISPETTO ALLE PREVISIONI			
				IN + 17 (16 - 13)	IN - 18 (13 - 16)				IN + 21 (20 - 19)	IN - 22 (19 - 20)		
3.08.003.0000												
I.C.S. 0	0.00	0.00	0.00	0.00	0.00	258.23	22.05	236.18	0.00	0.00		
I.V.E. 1	0.00	0.00	0.00	0.00	0.00	258.23	22.05	236.18	0.00	0.00		
I Categoria B	0.00	0.00	0.00	0.00	0.00	2.422.99	2.064.31	418.68	0.00	0.00		
3.09												
3.09.001												
3.09.001.0000												
I.C.S. 0	0.00	0.00	0.00	0.00	0.00	1.807.60	149.60	1.658.00	0.00	0.00		
3.09.001.0057												
I.C.S. 57	0.00	0.00	0.00	0.00	0.00	0.00	0.00	0.00	0.00	0.00		
I.V.E. 1	0.00	0.00	0.00	0.00	0.00	1.807.60	149.60	1.658.00	0.00	0.00		

Pagina 16
Parte A

CODICE	DESCRIZIONE	G E S T I O N E										C O M P E T E N Z A		
		INIZIALI	P R E V I S I O N I		DEFINITIVE	S O M M E A C C E R T A T E		D I F F E R E N Z E R I S P E T T O A L L E P R E V I S I O N I		TOTALI ACCERTATI	IN +	IN -		
			IN AUMENTO	IN DIMINUZIONE		RISOSSE	RIMASTE DA RISCOUTERE	IN +	IN -					
		4	5 (7 - 4)	6 (4 - 7)	7 (4 + 5 - 6)	8	9 (10 - 8)	10 (8 + 9)	11 (10 - 7)	12 (7 - 10)				
4.12.002.0000	VOCE ECONOMICA 2 - Alienazione strumenti scientifici e attrezzature tecniche	0,00	0,00	0,00	0,00	0,00	0,00	0,00	0,00	0,00	0,00	0,00		
	Totale V.E. 2	0,00	0,00	0,00	0,00	0,00	0,00	0,00	0,00	0,00	0,00	0,00		
4.12.003	VOCE ECONOMICA 3 - Alienazione macchine e attrezzature agricole													
4.12.003.0000	VOCE ECONOMICA 3 - Alienazione macchine e attrezzature agricole	0,00	0,00	0,00	0,00	0,00	0,00	0,00	0,00	0,00	0,00	0,00		
	Totale V.E. 3	0,00	0,00	0,00	0,00	0,00	0,00	0,00	0,00	0,00	0,00	0,00		
4.12.004	VOCE ECONOMICA 4 - Alienazioni automezzi													
4.12.004.0000	VOCE ECONOMICA 4 - Alienazioni automezzi	0,00	2.500,00	0,00	2.500,00	0,00	2.500,00	2.500,00	2.500,00	0,00	0,00	0,00		
	Totale V.E. 4	0,00	2.500,00	0,00	2.500,00	0,00	2.500,00	2.500,00	2.500,00	0,00	0,00	0,00		

Pagina 16
Parte B

CAPITOLO CODICE	G E S T I O N E D E I R E S I D U I A T T I V I						G E S T I O N E D I C A S S A				TOTALE DEI RESIDUI ATTIVI AL TERMINE DELL'ESERCIZIO 23 (9 + 15)	
	RESIDUI ALL'INIZIO DELL'ESERCIZIO 13	RISCOSSI 14	RIMASTI DA RISCUOTERE 15 (16 - 14)	VARIAZIONI		TOTALI 16 (14 + 15)	PREVISIONI 19	RISCOSSIONI 20	DIFFERENZE RISPETTO ALLE PREVISIONI			
				IN + 17 (16 - 13)	IN - 18 (13 - 16)				IN + 21 (20 - 19)	IN - 22 (19 - 20)		
4.12.002.0000							19	20				
I.C.S. 0	0.00	0.00	0.00	0.00	0.00	0.00	0.00	0.00	0.00	0.00	0.00	0.00
I.V.E. 2	0.00	0.00	0.00	0.00	0.00	0.00	0.00	0.00	0.00	0.00	0.00	0.00
4.12.003												
4.12.003.0000												
I.C.S. 0	0.00	0.00	0.00	0.00	0.00	0.00	0.00	0.00	0.00	0.00	0.00	0.00
I.V.E. 3	0.00	0.00	0.00	0.00	0.00	0.00	0.00	0.00	0.00	0.00	0.00	0.00
4.12.004												
4.12.004.0000												
I.C.S. 0	0.00	0.00	0.00	0.00	0.00	0.00	2.500.00	0.00	0.00	0.00	2.500.00	2.500.00
I.V.E. 4	0.00	0.00	0.00	0.00	0.00	0.00	2.500.00	0.00	0.00	0.00	2.500.00	2.500.00

XIV LEGISLATURA — DISEGNI DI LEGGE E RELAZIONI — DOCUMENTI

Pagina 25
Parte B

CAPITOLO CODICE	GESTIONE DEI RESIDUI ATTIVI					GESTIONE DI CASSA				TOTALE DEI RESIDUI ATTIVI AL TERMINE DELL'ESERCIZIO 23 (9 + 15)	
	RESIDUI ALL'INIZIO DELL'ESERCIZIO 13	RISCOSSI 14	RIMASTI DA RISCUOTERE 15 (16 - 14)	VARIAZIONI		PREVISIONI 19	RISCOSSIONI 20	DIFFERENZE RISPETTO ALLE PREVISIONI			
				IN + 17 (16 - 13)	IN - 18 (13 - 16)			IN + 21 (20 - 19)	IN - 22 (19 - 20)		
I Categoria 18	0.00	0.00	0.00	0.00	0.00	0.00	0.00	0.00	0.00	0.00	0.00
6.20											
6.20.001											
6.20.001.0000											
I.C.S.B.	0.00	0.00	0.00	0.00	0.00	0.00	0.00	0.00	0.00	0.00	0.00
IVE 1	0.00	0.00	0.00	0.00	0.00	0.00	0.00	0.00	0.00	0.00	0.00
6.20.002											
6.20.002.0000											
I.C.S.B.	0.00	0.00	0.00	0.00	0.00	154.937.07	0.00	0.00	0.00	154.937.07	0.00
IVE 2	0.00	0.00	0.00	0.00	0.00	154.937.07	0.00	0.00	0.00	154.937.07	0.00
I Categoria 20	0.00	0.00	0.00	0.00	0.00	154.937.07	0.00	0.00	0.00	154.937.07	0.00

Pagina 26
Parte A

CODICE	DESCRIZIONE	GESTIONE DI						COMPETENZA					
		INIZIALI 4	PREVISIONI		DEFINITIVE 7 (4+5-6)	SOMME ACCERTATE		DIFFERENZE RISPETTO ALLE PREVISIONI					
			IN AUMENTO 5 (7-4)	IN DIMINUIZIONE 6 (4-7)		RISCOSSE 8	RIMASTE DA RISCOUTERE 9 (10-8)	IN + 11 (10-7)	IN - 12 (7-10)				
										TOTALI ACCERTATI 10 (8+9)			
6.21	CATEGORIA 21 - EMISSIONE DI OBBLIGAZIONI												
6.21.001	VOCE ECONOMICA 1 -												
6.21.001.0000	VOCE ECONOMICA 1 -												
		0,00	0,00	0,00	0,00	0,00	0,00	0,00	0,00	0,00	0,00	0,00	0,00
	Totale V.E. 1	0,00	0,00	0,00	0,00	0,00	0,00	0,00	0,00	0,00	0,00	0,00	0,00
	Totale Categoria 21	0,00	0,00	0,00	0,00	0,00	0,00	0,00	0,00	0,00	0,00	0,00	0,00
	Totale Titolo 6	154.937,07	0,00	0,00	154.937,07	0,00	0,00	0,00	0,00	0,00	0,00	0,00	154.937,07
7	TITOLO VII - PARTITE DI GIRO												
7.22	CATEGORIA 22 - ENTRATE AVENTI NATURA DI PARTITE DI GIRO												
7.22.001	VOCE ECONOMICA 1 - Ritenute erariali												
7.22.001.0000	VOCE ECONOMICA 1 - Ritenute erariali												
		51.645,69	10.000,00	0,00	61.645,69	56.973,88	0,00	56.973,88	0,00	56.973,88	0,00	0,00	4.671,81

XIV LEGISLATURA — DISEGNI DI LEGGE E RELAZIONI — DOCUMENTI

Pagina 26
Parte B

CAPITOLO CODICE	GESTIONE DEI RESIDUI ATTIVI					GESTIONE DI CASSA				TOTALE DEI RESIDUI ATTIVI AL TERMINE DELL'ESERCIZIO 23 (9 + 15)		
	RESIDUI ALL'INIZIO DELL'ESERCIZIO 13	RISCOSSI 14	RIMASTI DA RISCUOTERE 15 (16 - 14)	VARIAZIONI		TOTALI 16 (14 + 15)	PREVISIONI 19	RISCOSSIONI 20	DIFFERENZE RISPETTO ALLE PREVISIONI			
				IN + 17 (16 - 13)	IN - 18 (13 - 16)				IN + 21 (20 - 19)		IN - 22 (19 - 20)	
6.21												
6.21.001												
6.21.001.0000												
I.C.S. 0	0.00	0.00	0.00	0.00	0.00	0.00	0.00	0.00	0.00	0.00	0.00	0.00
I.V.E. 1	0.00	0.00	0.00	0.00	0.00	0.00	0.00	0.00	0.00	0.00	0.00	0.00
I.Categoria 21	0.00	0.00	0.00	0.00	0.00	0.00	0.00	0.00	0.00	0.00	0.00	0.00
I.Thema 6	0.00	0.00	0.00	0.00	0.00	0.00	154.937.07	0.00	0.00	154.937.07	0.00	0.00
7												
7.22												
7.22.001												
7.22.001.0000												
I.C.S. 0	0.52	0.52	0.00	0.00	0.52	0.52	61.646.26	56.974.45	0.00	4.671.81	0.00	0.00

Pagina 28
Parte A

CAPITOLO	DESCRIZIONE	GESTIONE										COMPETENZA		
		INIZIALI 4	VARIAZIONI		DEFINITIVE 7 (4+5-6)	SOMME ACCERTATE		RISOSSE 8	RIMASTE DA RISCOUTERE 9 (10-8)	TOTALI ACCERTATI 10 (8+9)		DIFFERENZE RISPETTO ALLE PREVISIONI		
			IN AUMENTO 5 (7-4)	IN DIMINUZIONE 6 (4-7)		RISOSSE DA RISCOUTERE 9 (10-8)	TOTALI ACCERTATI 10 (8+9)			IN + 11 (10-7)	IN - 12 (7-10)			
7.22.004.0000	VOCE ECONOMICA 4 - Trattamenti per conto terzi	0,00	0,00	0,00	0,00	0,00	0,00	0,00	0,00	0,00	0,00			
	Totale V.E. 4	0,00	0,00	0,00	0,00	0,00	0,00	0,00	0,00	0,00	0,00			
7.22.005	VOCE ECONOMICA 5 - Depositi cauzionali da terzi													
7.22.005.0000	VOCE ECONOMICA 5 - Depositi cauzionali da terzi	0,00	0,00	0,00	0,00	0,00	0,00	0,00	0,00	0,00	0,00			
	Totale V.E. 5	0,00	0,00	0,00	0,00	0,00	0,00	0,00	0,00	0,00	0,00			
7.22.006	VOCE ECONOMICA 6 - Recupero anticipazione Fondo economato	2.582,28	0,00	0,00	2.582,28	0,00	0,00	2.582,28	2.582,28	2.582,28	0,00			
7.22.006.0000	VOCE ECONOMICA 6 - Recupero anticipazione Fondo economato	2.582,28	0,00	0,00	2.582,28	0,00	0,00	2.582,28	2.582,28	2.582,28	0,00			
	Totale V.E. 6	2.582,28	0,00	0,00	2.582,28	0,00	0,00	2.582,28	2.582,28	2.582,28	0,00			

Pagina 28
Parte B

CAPITOL CODICE	GESTIONE DEI RESIDUI ATTIVI				GESTIONE DI CASSA				TOTALE DEI RESIDUI ATTIVI AL TERMINE DELL'ESERCIZIO 23 (9 + 15)	
	RESIDUI ALL'INIZIO DELL'ESERCIZIO	RISCOSSI	RIMASTI DA RISCUOTERE	VARIAZIONI		PREVISIONI	RISCOSSIONI	DIFFERENZE RISPETTO ALLE PREVISIONI		
				IN +	IN -			IN +		IN -
13	14	15 (16 - 14)	16 (14 + 15)	17 (16 - 13)	18 (13 - 16)	19	20	21 (20 - 19)	22 (19 - 20)	
7.22.004.0000										
I.C.S.D.	0.00	0.00	0.00	0.00	0.00	0.00	0.00	0.00	0.00	0.00
I.V.E.4	0.00	0.00	0.00	0.00	0.00	0.00	0.00	0.00	0.00	0.00
7.22.005										
7.22.005.0000										
I.C.S.D.	0.00	0.00	0.00	0.00	0.00	0.00	0.00	0.00	0.00	0.00
I.V.E.5	0.00	0.00	0.00	0.00	0.00	0.00	0.00	0.00	0.00	0.00
7.22.006										
7.22.006.0000										
I.C.S.D.	0.00	0.00	0.00	0.00	0.00	2.582.28	0.00	0.00	2.582.28	2.582.28
I.V.E.6	0.00	0.00	0.00	0.00	0.00	2.582.28	0.00	0.00	2.582.28	2.582.28

XIV LEGISLATURA - DISEGNI DI LEGGE E RELAZIONI - DOCUMENTI

Pagina 29
Parte A

CODICE	DESCRIZIONE	GESTIONE				DI				COMPETENZA				
		INIZIALI	PREVISIONI		DEFINITIVE	RISCOSSE	RIMASTE	TOTALI	DIFFERENZE					
			IN AUMENTO	IN DIMINUIZIONE					IN +	IN -				
	4	5 (7-4)	6 (4-7)	7 (4+5-6)	8	9 (10-8)	10 (9+9)	11 (10-7)	12 (7-10)					
7.22.007	VOCE ECONOMICA 7 - Recupero anticipazioni sezioni operative periferiche													
7.22.007.0000	VOCE ECONOMICA 7 - Recupero anticipazioni sezioni operative periferiche													
		0,00	0,00	0,00	0,00	0,00	0,00	0,00	0,00					
	Totale V.E. 7	0,00	0,00	0,00	0,00	0,00	0,00	0,00	0,00					
7.22.008	VOCE ECONOMICA 8 - Recupero anticipazioni varie													
7.22.008.0000	VOCE ECONOMICA 8 - Recupero anticipazioni varie													
		0,00	0,00	0,00	0,00	0,00	0,00	0,00	0,00					
	Totale V.E. 8	0,00	0,00	0,00	0,00	0,00	0,00	0,00	0,00					
7.22.009	VOCE ECONOMICA 9 - Partite in conto sospesi - IVA su vendite													
7.22.009.0000	VOCE ECONOMICA 9 - Partite in conto sospesi - IVA su vendite													
		20.658,26	0,00	0,00	20.658,28	1.032,91	12.526,71	13.559,62						7.098,66

Pagina 29
Parte B

CAPITOLO CODICE	GESTIONE DEI RESIDUI ATTIVI						GESTIONE DI CASSA				TOTALE DEI RESIDUI ATTIVI AL TERMINE DELL'ESERCIZIO
	RESIDUI ALL'INIZIO DELL'ESERCIZIO	RISCOSSI	RIMASTI DA RISCUOTERE	VARIAZIONI		TOTALI	PREVISIONI	RISCOSSIONI	DIFFERENZE RISPETTO ALLE PREVISIONI		
				IN +	IN -				IN +	IN -	
	13	14	15 (16-14)	17 (16-13)	18 (13-16)	19	20	21 (20-19)	22 (19-20)	23 (9+15)	
7.22.007											
7.22.007.0000											
I.E.S. 0	0.00	0.00	0.00	0.00	0.00	0.00	0.00	0.00	0.00	0.00	
I.V.E. 7	0.00	0.00	0.00	0.00	0.00	0.00	0.00	0.00	0.00	0.00	
7.22.008											
7.22.008.0000											
I.E.S. 0	0.00	0.00	0.00	0.00	0.00	0.00	0.00	0.00	0.00	0.00	
I.V.E. 8	0.00	0.00	0.00	0.00	0.00	0.00	0.00	0.00	0.00	0.00	
7.22.009											
7.22.009.0000											
I.E.S. 0	6.915.62	3.615.62	0.00		3.415.62	27.593.90	4.448.53		23.145.37	12.526.21	

Pagina 30
Parte B

CAPITOL CODICE	GESTIONE DEI RESIDUI ATTIVI						GESTIONE DI CASSA				TOTALE DEI RESIDUI ATTIVI AL TERMINE DELL'ESERCIZIO
	RESIDUI ALL'INIZIO DELL'ESERCIZIO	RISCOSSI	RIMASTI DA RISCUOTERE	TOTALI	VARIAZIONI		PREVISIONI	RISCOSSIONI	DIFFERENZE RISPETTO ALLE PREVISIONI		
					IN +	IN -			IN +	IN -	
13	14	15 (16-14)	16 (14+15)	17 (16-13)	18 (13-16)	19	20	21 (20-19)	22 (19-20)	23 (9+15)	
I.V.F. 8	6.935.62	3.415.62	0.00	3.415.62	3.520.00	27.593.90	4.448.53		23.145.37	12.526.71	
I.Critico 27	6.936.19	3.416.19	0.00	3.416.19	3.520.00	122.809.85	78.387.79		44.412.06	15.308.99	
I.Thoin 7	6.936.19	3.416.19	0.00	3.416.19	3.520.00	122.809.85	78.387.79		44.412.06	15.308.99	

XIV LEGISLATURA - DISEGNI DI LEGGE E RELAZIONI - DOCUMENTI

Pagina 30
Parte A

CODICE	DESCRIZIONE	G E S T I O N E						D I				C O M P E T E N Z A			
		P R E V I S I O N I		V A R I A Z I O N I		D E F I N I T I V E		R I S C O S S E		R I M A S T E		T O T A L I		D I F F E R E N Z E	
		I N I Z I A L I	I N A U M E N T O	I N D I M I N U Z I O N E		7 (4+5-6)		8	9 (10-8)		10 (9+9)		11 (10-7)		I N -
				5 (7-4)	6 (4-7)	7 (4+5-6)	8		9 (10-8)	10 (9+9)	11 (10-7)	12 (7-10)			
	RIEPILOGO ENTRATE														
	Totale Titolo 1	0,00	0,00	0,00	0,00	0,00	0,00	0,00	0,00	0,00	0,00	0,00	0,00	0,00	0,00
	Totale Titolo 2	253.063,88	835.717,24	56.810,26	1.031.970,86	699.982,62	1.031.970,86	331.934,37	1.031.936,99	1.031.936,99	1.031.936,99	1.031.936,99	1.031.936,99	53,87	53,87
	Totale Titolo 3	117.907,11	0,00	0,00	217.907,11	38.800,93	217.907,11	48.211,78	87.012,71	87.012,71	87.012,71	87.012,71	87.012,71	30.894,40	30.894,40
	Totale Titolo 4	0,00	2.500,00	0,00	2.500,00	0,00	2.500,00	2.500,00	2.500,00	2.500,00	2.500,00	2.500,00	2.500,00	0,00	0,00
	Totale Titolo 5	0,00	78.485,16	0,00	78.485,16	39.240,00	78.485,16	39.245,16	78.485,16	78.485,16	78.485,16	78.485,16	78.485,16	154.937,07	154.937,07
	Totale Titolo 6	154.937,07	0,00	0,00	154.937,07	0,00	154.937,07	0,00	0,00	0,00	0,00	0,00	0,00	25.783,07	25.783,07
	Totale Titolo 7	105.873,66	10.000,00	0,00	115.873,66	74.981,60	115.873,66	15.108,99	90.090,59	90.090,59	90.090,59	90.090,59	90.090,59	211.668,41	211.668,41
	TOTALE TITOLI ENTRATE	631.781,72	926.702,40	56.810,26	1.501.673,66	853.005,15	1.501.673,66	437.000,30	1.290.005,45	1.290.005,45	1.290.005,45	1.290.005,45	1.290.005,45	0,00	0,00
	AVANZO DI AMMINISTRAZIONE	403.727,99	55.006,41	0,00	458.734,40	0,00	458.734,40	0,00	0,00	0,00	0,00	0,00	0,00	0,00	0,00
	TOTALE ENTRATE	1.035.509,71	981.708,81	56.810,26	1.960.408,26	853.005,15	1.960.408,26	437.000,30	1.290.005,45	1.290.005,45	1.290.005,45	1.290.005,45	1.290.005,45	0,00	0,00

XIV LEGISLATURA — DISEGNI DI LEGGE E RELAZIONI — DOCUMENTI

Pagina 30
Parte B

CAPITOLO CODICE	GESTIONE DEI RESIDUI ATTIVI						GESTIONE DI CASSA			TOTALE DEI RESIDUI ATTIVI AL TERMINE DELL'ESERCIZIO 23 (9 + 15)	
	RESIDUI ALL'INIZIO DELL'ESERCIZIO 13	RISCOSSI 14	RIMASTI DA RISCUOTERE 15 (16 - 14)	VARIAZIONI		TOTALI 16 (14 + 15)	PREVISIONI 19	RISCOSSIONI 20	DIFFERENZE RISPETTO ALLE PREVISIONI		
				IN + 17 (16 - 13)	IN - 18 (13 - 16)				IN + 21 (20 - 19)		IN - 22 (19 - 20)
C	0,00	0,00	0,00	0,00	0,00	0,00	0,00	0,00	0,00	0,00	
C	487.599,14	199.969,69	287.625,58	3,87	487.595,27	1.519.570,00	899.952,31	619.617,69	619.617,69	619.559,95	
C	40.737,95	34.414,00	0,00	6.323,95	34.414,00	158.645,06	73.214,93	85.430,13	85.430,13	48.211,78	
C	0,00	0,00	0,00	0,00	0,00	2.500,00	0,00	2.500,00	2.500,00	2.500,00	
C	290.882,28	10.134,57	280.745,13	2,58	290.879,70	369.367,44	49.374,57	319.992,87	319.992,87	319.990,29	
C	0,00	0,00	0,00	0,00	0,00	154.937,07	0,00	154.937,07	154.937,07	0,00	
C	6.936,19	3.416,19	0,00	3.520,00	3.416,19	122.809,85	78.397,79	44.412,06	44.412,06	15.108,99	
C	826.155,56	247.934,45	568.370,71	9.850,40	816.305,16	2.327.829,42	1.100.939,60	1.226.889,82	1.226.889,82	1.005.371,01	

XIV LEGISLATURA — DISEGNI DI LEGGE E RELAZIONI — DOCUMENTI

Pagina 1
Parte B

CAPITOLO CODICE	GESTIONE DEI RESIDUI PASSIVI					GESTIONE DI CASSA				TOTALE DEI RESIDUI PASSIVI AL TERMINE DELL'ESERCIZIO 23 (9 + 15)			
	RESIDUI ALL'INIZIO DELL'ESERCIZIO 13	PAGATI 14	RIMASTI DA PAGARE 15 (16 - 14)	VARIAZIONI		TOTALI 16 (14 + 15)	PREVISIONI 19	PAGAMENTI 20	DIFFERENZE RISPETTO ALLE PREVISIONI				
				IN + 17 (16 - 13)	IN - 18 (13 - 16)				IN + 21 (20 - 19)		IN - 22 (19 - 20)		
1													
1.01													
1.01.001													
1.01.001.0000													
I.C.S.0	0.00	0.00	0.00	0.00	0.00	0.00	81.102.95	76.310.56				4.792.39	4.792.39
I.V.E.1	0.00	0.00	0.00	0.00	0.00	0.00	81.102.95	76.310.56				4.792.39	4.792.39
1.01.002													
1.01.002.0000													
I.C.S.0	0.00	0.00	0.00	0.00	0.00	0.00	0.00	0.00				0.00	0.00
I.V.E.2	0.00	0.00	0.00	0.00	0.00	0.00	0.00	0.00				0.00	0.00

XIV LEGISLATURA — DISEGNI DI LEGGE E RELAZIONI — DOCUMENTI

Pagina 3
Parte A

CODICE	DESCRIZIONE	GESTIONE						COMPETENZA			
		INIZIALI 4	PREVISIONI		DEFINITIVE 7 (4+5-6)	SOMME IMPEGNATE		DIFFERENZE RISPETTO ALLE PREVISIONI			
			IN AUMENTO 5 (7-4)	IN DIMINUIZIONE 6 (4-7)		PAGATE 8	RIMASTE DA PAGARE 9 (10-8)	TOTALI IMPEGNATI 10 (8+9)	IN + 11 (10-7)	IN - 12 (7-10)	
1.01.005.0000	VOCE ECONOMICA 5 - Indennità e rimborso spese di trasporto per missioni agli Organi istituzionali	3.098,74	2.500,00	0,00	5.598,74	1.110,87	392,14	1.503,01			4.095,73
	Totale V.E. 5	3.098,74	2.500,00	0,00	5.598,74	1.110,87	392,14	1.503,01			4.095,73
	Totale Categoria 1	48.030,49	43.577,54	0,00	91.608,03	80.140,56	6.695,16	86.835,72			4.772,31
1.02	CATEGORIA 2 - ONERI PER IL PERSONALE IN ATTIVITA' DI SERVIZIO										
1.02.001	VOCE ECONOMICA 1 - Stipendi ed altri assegni fissi al personale impiegatizio - Istituito										
1.02.001.0000	VOCE ECONOMICA 1 - Stipendi ed altri assegni fissi al personale impiegatizio - Istituito	23.240,56	7.114,20	14.114,21	16.240,55	13.463,92	2.776,63	16.240,55			0,00
1.02.001.0050	Stipendi ed altri assegni fissi al personale impiegatizio - Azienda	15.493,71	6.000,00	0,00	21.493,71	13.366,43	0,00	13.366,43			8.127,28

XIV LEGISLATURA — DISEGNI DI LEGGE E RELAZIONI — DOCUMENTI

Pagina 3
Parte B

CAPITOLO CODICE	GESTIONE DEI RESIDUI PASSIVI						GESTIONE DI CASSA				TOTALE DEI RESIDUI PASSIVI AL TERMINE DELL'ESERCIZIO 23 (9 + 15)	
	RESIDUI ALL'INIZIO DELL'ESERCIZIO 13	PAGATI 14	RIMASTI DA PAGARE 15 (16 - 14)	VARIAZIONI		TOTALI 16 (14 + 15)	PREVISIONI 19	PAGAMENTI 20	DIFFERENZE RISPETTO ALLE PREVISIONI			
				IN + 17 (16 - 13)	IN - 18 (13 - 16)				IN + 21 (20 - 19)	IN - 22 (19 - 20)		
1.01.005.0000												
I.C.S.0	0.00	0.00	0.00	0.00	0.00	5.598.74	1.110.87		4.487.87			392.14
I.V.F.5	0.00	0.00	0.00	0.00	0.00	5.598.74	1.110.87		4.487.87			392.14
I.Categoria 1	2.791.45	1.712.60	0.00	1.078.85	1.712.60	94.388.48	81.853.16		12.535.32			6.685.16
1.02												
1.02.001												
1.02.001.0000												
I.C.S.0	0.00	0.00	0.00	0.00	0.00	1.6.240.55	11.463.92		2.776.63			2.776.63
1.02.001.0050												
I.C.S.50	0.00	0.00	0.00	0.00	0.00	21.483.71	11.366.43		8.127.28			0.00

XIV LEGISLATURA — DISEGNI DI LEGGE E RELAZIONI — DOCUMENTI

Pagina 4
Parte B

CAPITOLO CODICE	GESTIONE DEI RESIDUI PASSIVI						GESTIONE DI CASSA				TOTALE DEI RESIDUI PASSIVI AL TERMINE DELL'ESERCIZIO 23 (9 + 15)	
	RESIDUI ALL'INIZIO DELL'ESERCIZIO 13	PAGATI 14	RIMASTI DA PAGARE 15 (16 - 14)	VARIAZIONI		TOTALI 16 (14 + 15)	PREVISIONI 19	PAGAMENTI 20	DIFFERENZE RISPETTO ALLE PREVISIONI			
				IN + 17 (16 - 13)	IN - 18 (13 - 16)				IN + 21 (20 - 19)	IN - 22 (19 - 20)		
1.02.001.0052												
I.C.S. 52	0.00	0.00	0.00	0.00	0.00	0.00	0.00	0.00	0.00	0.00	0.00	0.00
1.02.001.0053												
I.C.S. 53	0.00	0.00	0.00	0.00	0.00	21.813.80	8.959.64			12.854.16		0.00
1.02.001.0054												
I.C.S. 54	0.00	0.00	0.00	0.00	0.00	5.266.57	5.252.68			13.89		0.00
1.02.001.0055												
I.C.S. 55	0.00	0.00	0.00	0.00	0.00	18.009.40	11.129.71			6.879.69		0.00
1.02.001.0056												
I.C.S. 56	0.00	0.00	0.00	0.00	0.00	4.118.42	4.112.63			5.71		0.00

Pagina 5
Parte A

CODICE	DESCRIZIONE	G E S T I O N E						D I				C O M P E T E N Z A			
		INIZIALI 4	P R E V I S I O N I		DEFINITIVE 7 (4 + 5 - 6)	S O M M E I M P E G N A T E		TOTALI IMPEGNATI 10 (8 + 9)	D I F F E R E N Z E		IN + 11 (10 - 7)	R I S P E T T O A L L E		IN - 12 (7 - 10)	
			IN AUMENTO 5 (7 - 4)	IN DIMINUZIONE 6 (4 - 7)		P A G A T E 8	R I M A S T E D A P A G A R E 9 (10 - 8)		I N +	I N -					
												V A R I A Z I O N I			P R E V I S I O N I
1.02.001.0057	Stipendi ed altri assegni fissi al personale impiegatizio - PONI	17.555,39	14.534,00	1.007,00	31.082,39	23.405,22	0,00	23.405,22	0,00	11	12	7.677,17			
1.02.001.0065	Stipendi ed altri assegni fissi al personale impiegatizio - Reg. Puglia	31.425,04	32.013,99	0,00	63.439,03	16.566,22	0,00	16.566,22	0,00			46.872,81			
1.02.001.0066	Stipendi ed altri assegni fissi al personale impiegatizio - Conv. Valpici	0,00	9.714,21	0,00	9.714,21	0,00	0,00	0,00	0,00			9.714,21			
1.02.001.0067	Stipendi ed altri assegni fissi al personale impiegatizio - COI	0,00	24.515,00	0,00	24.515,00	0,00	0,00	0,00	0,00			24.515,00			
1.02.001.0068	Stipendi ed altri assegni fissi al personale impiegatizio - CRAB	0,00	12.620,00	0,00	12.620,00	0,00	0,00	0,00	0,00			12.620,00			

Pagina 7
Parte A

CODICE	DESCRIZIONE	G E S T I O N E						D I				C O M P E T E N Z A					
		INIZIALI 4	P R E V I S I O N I		DEFINITIVE 7 (4 + 5 - 6)	S O M M E I M P E G N A T E		TOTALI IMPEGNATI 10 (8 + 9)	D I F F E R E N Z E R I S P E T T O A L L E P R E V I S I O N I								
			IN AUMENTO 5 (7 - 4)	IN DIMINUZIONE 6 (4 - 7)		P A G A T E 8	R I M A S T E D A P A G A R E 9 (10 - 8)		I N + 11 (10 - 7)	I N - 12 (7 - 10)							
											IN AUMENTO	IN DIMINUZIONE					
1.02.002.0054	Stipendi ed altri assegni al personale operato - C.N.R.																
		0,00	0,00	0,00	0,00	0,00	0,00	0,00	0,00	0,00	0,00						
1.02.002.0056	Stipendi ed altri assegni al personale operato - Prog. Biol.																
		0,00	0,00	0,00	0,00	0,00	0,00	0,00	0,00	0,00	0,00						
1.02.002.0057	Stipendi ed altri assegni al personale operato - POIM																
		0,00	0,00	0,00	0,00	0,00	0,00	0,00	0,00	0,00	0,00						
	Totale V.E. 2	54.227,97	22.383,29	0,00	76.611,26	66.502,50	0,00	66.502,50	0,00	66.502,50	0,00						10.108,76
1.02.003	VOCE ECONOMICA 3 - Compensi per lavoro straordinario personale impiegatizio																
		516,46	0,00	0,00	516,46	0,00	0,00	0,00	0,00	0,00	0,00						516,46
1.02.003.0000	VOCE ECONOMICA 3 - Compensi per lavoro straordinario personale impiegatizio																
	Totale V.E. 3	516,46	0,00	0,00	516,46	0,00	0,00	0,00	0,00	0,00	0,00						516,46

XIV LEGISLATURA — DISEGNI DI LEGGE E RELAZIONI — DOCUMENTI

Pagina 7
Parte B

CAPITOLO CODICE	GESTIONE DEI RESIDUI PASSIVI						GESTIONE DI CASSA				TOTALE DEI RESIDUI PASSIVI AL TERMINE DELL'ESERCIZIO 23 (9 + 15)		
	RESIDUI ALL'INIZIO DELL'ESERCIZIO 13	PAGATI	RIMASTI DA PAGARE 15 (16 - 14)	VARIAZIONI		TOTALI 16 (14 + 15)	PREVISIONI 19	PAGAMENTI 20	DIFFERENZE RISPETTO ALLE PREVISIONI				
				IN + 17 (16 - 13)	IN - 18 (13 - 16)				IN + 21 (20 - 19)	IN - 22 (19 - 20)			
1.02.002.0054													
I.C.S. 54	0.00	0.00	0.00	0.00	0.00	0.00	0.00	0.00	0.00	0.00	0.00	0.00	0.00
1.02.002.0056													
I.C.S. 56	0.00	0.00	0.00	0.00	0.00	0.00	0.00	0.00	0.00	0.00	0.00	0.00	0.00
1.02.002.0057													
I.C.S. 57	0.00	0.00	0.00	0.00	0.00	0.00	0.00	0.00	0.00	0.00	0.00	0.00	0.00
I.V.E. 2	0.00	0.00	0.00	0.00	0.00	0.00	76.611.26	66.502.50	10.108.76	0.00	0.00	0.00	0.00
1.02.003													
1.02.003.0000													
I.C.S. 0	0.00	0.00	0.00	0.00	0.00	0.00	516.46	0.00	516.46	0.00	0.00	0.00	0.00
I.V.E. 1	0.00	0.00	0.00	0.00	0.00	0.00	516.46	0.00	516.46	0.00	0.00	0.00	0.00

XIV LEGISLATURA — DISEGNI DI LEGGE E RELAZIONI — DOCUMENTI

Pagina 9
Parte A

CODICE	DESCRIZIONE	G E S T I O N E						C O M P E T E N Z A							
		INIZIALI	P R E V I S I O N I		DEFINITIVE	S O M M E I M P E G N A T E		D I F F E R E N Z E R I S P E T T O A L L E P R E V I S I O N I							
			IN AUMENTO	IN DIMINUZIONE		PAGATE	RIMASTE DA PAGARE	IN +	IN -						
										5 (7 - 4)	6 (4 - 7)	7 (4 + 5 - 6)	8	9 (10 - 8)	10 (8 + 9)
1.02.005.0053	Indennità e rimborso spese di trasporto per missioni in territorio nazionale - CEE	4	0,00	6.200,00	1.659,73	0,00	0,00	0,00	0,00	0,00	0,00	0,00	0,00	0,00	1.659,73
1.02.005.0054	Indennità e rimborso spese di trasporto per missioni in territorio nazionale - C.N.R.	0,00	258,23	0,00	258,23	72,96	0,00	0,00	0,00	0,00	72,96	0,00	0,00	0,00	185,27
1.02.005.0055	Indennità e rimborso spese di trasporto per missioni in territorio nazionale - Coll. Micr.	516,46	697,73	516,46	697,73	458,88	0,00	0,00	0,00	0,00	458,88	0,00	0,00	0,00	238,85
1.02.005.0056	Indennità e rimborso spese di trasporto per missioni in territorio nazionale - Prog. Biol.	0,00	0,00	0,00	0,00	0,00	0,00	0,00	0,00	0,00	0,00	0,00	0,00	0,00	0,00
1.02.005.0057	Indennità e rimborso spese di trasporto per missioni in territorio nazionale - POM	8.779,77	2.350,00	0,00	11.129,77	840,94	0,00	0,00	0,00	0,00	840,94	0,00	0,00	0,00	10.288,83

XIV LEGISLATURA - DISEGNI DI LEGGE E RELAZIONI - DOCUMENTI

Pagina 10
Parte B

CAPITOLO CODICE	GESTIONE DEI RESIDUI PASSIVI						GESTIONE DI CASSA				TOTALE DEI RESIDUI PASSIVI AL TERMINE DELL'ESERCIZIO
	RESIDUI ALL'INIZIO DELL'ESERCIZIO	PAGATI	RIMASTI DA PAGARE	VARIAZIONI		TOTALI	PREVISIONI	PAGAMENTI	DIFFERENZE RISPETTO ALLE PREVISIONI		
				IN +	IN -				IN +	IN -	
13	14	15 (16 - 14)	16 (14 + 15)	17 (16 - 13)	18 (13 - 16)	19	20	21 (20 - 19)	22 (19 - 20)	23 (9 + 15)	
1.02.005.0065											
I.C.S. 85	0.00	0.00	0.00	0.00	0.00	28.322.26	399.29		77.922.57	0.00	
1.02.005.0066											
I.C.S. 86	0.00	0.00	0.00	0.00	0.00	1.291.14	0.00		1.291.14	0.00	
1.02.005.0068											
I.C.S. 88	0.00	0.00	0.00	0.00	0.00	1.500.00	0.00		1.500.00	0.00	
I.V.F. 5	0.00	0.00	0.00	0.00	0.00	58.688.00	9.107.82		49.580.18	1.267.40	
1.02.006											
1.02.006.0000											
I.C.S. 8	0.00	0.00	0.00	0.00	0.00	5.549.32	0.00		5.549.32	0.00	

XIV LEGISLATURA — DISEGNI DI LEGGE E RELAZIONI — DOCUMENTI

Pagina 11
Parte A

C A P I T O L O	D E S C R I Z I O N E	G E S T I O N E						D I				C O M P E T E N Z A		
		I N I Z I A L I	P R E V I S I O N I		D E F I N I T I V E	P A G A T E	R I M A S T E D A P A G A R E	T O T A L I I M P E G N A T I	D I F F E R E N Z E R I S P E T T O A L L E P R E V I S I O N I					
			I N A U M E N T O	I N D I M I N U Z I O N E					I N +	I N -				
C O D I C E		4	5 (7-4)	6 (4-7)	7 (4+5-6)	8	9 (10-8)	10 (8+9)	11 (10-7)	12 (7-10)				
1.02.006.0052	Indennità e rimborso spese di trasporto per missioni all'estero - Conv. S.R.F.													
		0,00	0,00	0,00	0,00	0,00	0,00	0,00	0,00	0,00				
1.02.006.0053	Indennità e rimborso spese di trasporto per missioni all'estero - CEE													
		5.449,25	6.200,00	0,00	11.649,25	3.431,89	0,00	3.431,89	0,00	0,00		8.217,36		
1.02.006.0057	Indennità e rimborso spese di trasporto per missioni all'estero - POIM													
		0,00	0,00	0,00	0,00	0,00	0,00	0,00	0,00	0,00				
1.02.006.0065	Indennità e rimborso spese di trasporto per missioni all'estero - Regione Puglia													
		0,00	0,00	0,00	0,00	0,00	0,00	0,00	0,00	0,00				
1.02.006.0067	Indennità e rimborso spese di trasporto per missioni all'estero - COI													
		0,00	62.400,00	0,00	62.400,00	0,00	0,00	0,00	0,00	0,00		62.400,00		

Pagina 12
Parte A

CODICE	DESCRIZIONE	GESTIONE						DI				COMPETENZA		
		PREVISIONI		VARIAZIONI		DEFINITIVE		SOMME IMPEGNATE		DIFFERENZE RISPETTO ALLE PREVISIONI		IN + 11 (10 - 7)	IN - 12 (7 - 10)	
		INIZIALI	IN AUMENTO 5 (7 - 4)	IN DIMINUIZIONE 6 (4 - 7)	PAGATE	RIMASTE DA PAGARE 9 (10 - 8)	TOTALI IMPEGNATI 10 (8 + 9)	IN +	IN -					
		4			7 (4 + 5 - 6)	8	9 (10 - 8)	10 (8 + 9)	11 (10 - 7)	12 (7 - 10)				
	Totale V.E. 6	6.998,62	72.600,00	0,00	79.598,62	3.431,89	0,00	3.431,89				76.166,73		
1.02.007	VOCE ECONOMICA 7 - Indennità e rimborso spese di trasporto per trasferimenti													
1.02.007.0000	VOCE ECONOMICA 7 - Indennità e rimborso spese di trasporto per trasferimenti													
		0,00	0,00	0,00	0,00	0,00	0,00	0,00				0,00		
	Totale V.E. 7	0,00	0,00	0,00	0,00	0,00	0,00	0,00				0,00		
1.02.008	VOCE ECONOMICA 8 - Oneri previdenziali ed assistenziali a carico dell'Ente - Istituto													
1.02.008.0000	VOCE ECONOMICA 8 - Oneri previdenziali ed assistenziali a carico dell'Ente - Istituto													
		18.075,99	11.103,25	3.214,94	25.964,30	17.218,61	0,00	17.218,61				8.745,69		
1.02.008.0050	Oneri previdenziali ed assistenziali a carico dell'Ente - Azienda													
		23.240,56	0,00	0,00	23.240,56	17.647,39	4.000,00	21.647,39				1.593,17		

Pagina 12
Parte B

CAPITOLO CODICE	GESTIONE DEI RESIDUI PASSIVI				GESTIONE DI CASSA				TOTALE DEI RESIDUI PASSIVI AL TERMINE DELL'ESERCIZIO 23 (9 + 15)		
	RESIDUI ALL'INIZIO DELL'ESERCIZIO 13	PAGATI 14	RIMASTI DA PAGARE 15 (16 - 14)	TOTALI 16 (14 + 15)	VARIAZIONI		PREVISIONI 19	PAGAMENTI 20		DIFFERENZE RISPETTO ALLE PREVISIONI	
					IN + 17 (16 - 13)	IN - 18 (13 - 16)				IN + 21 (20 - 19)	IN - 22 (19 - 20)
	0.00	0.00	0.00	0.00	0.00	0.00	78.598.62	3.431.89	76.166.73	0.00	
1.02.007											
1.02.007.0000											
	0.00	0.00	0.00	0.00	0.00	0.00	0.00	0.00	0.00	0.00	
	0.00	0.00	0.00	0.00	0.00	0.00	0.00	0.00	0.00	0.00	
1.02.008											
1.02.008.0000											
	0.00	0.00	0.00	0.00	0.00	0.00	25.964.30	17.218.61	8.745.69	0.00	
	10.329.14	10.329.14	0.00	10.329.14	0.00	0.00	11.569.70	27.876.53	5.593.17	4.000.00	

XIV LEGISLATURA — DISEGNI DI LEGGE E RELAZIONI — DOCUMENTI

Pagina 13
Parte A

CODICE	DESCRIZIONE	GESTIONE						DI				COMPETENZA		
		INIZIALI	PREVISIONI		DEFINITIVE	SOMME IMPEGNATE		RISPETTO ALLE PREVISIONI		IN +	IN -			
			IN AUMENTO	IN DIMINUZIONE		PAGATE	RIMASTE DA PAGARE	TOTALI IMPEGNATI	IN +			IN -		
		4	5 (7-4)	6 (4-7)	7 (4+5-6)	8	9 (10-8)	10 (8+9)	11 (10-7)	12 (7-10)				
1.02.008.0052	Oneri previdenziali ed assistenziali a carico dell'Ente - Conv. S.R.F.		0,00	0,00	0,00	0,00	0,00	0,00	0,00					
1.02.008.0053	Oneri previdenziali e assistenziali a carico dell'Ente - CEE	12.067,08	424,90	0,00	12.491,98	3.409,00	0,00	3.409,00		9.082,98				
1.02.008.0054	Oneri previdenziali e assistenziali a carico dell'Ente - C.N.R.	116,27	2.250,44	0,00	2.366,71	2.039,32	0,00	2.039,32		327,39				
1.02.008.0055	Oneri previdenziali ed assistenziali a carico dell'Ente - Coll. Mifer.	954,97	7.498,64	516,46	7.937,15	4.112,89	0,00	4.112,89		3.824,26				
1.02.008.0056	Oneri previdenziali ed assistenziali a carico dell'Ente - Prog. Biot.	2.617,19	0,00	365,66	2.251,53	2.084,69	0,00	2.084,69		166,84				

Pagina 13
Parte B

CAPITOLO CODICE	G E S T I O N E D E I R E S I D U I P A S S I V I					G E S T I O N E D I C A S S A				TOTALE DEI RESIDUI PASSIVI AL TERMINE DELL'ESERCIZIO 23 (9 + 15)	
	RESIDUI ALL'INIZIO DELL'ESERCIZIO 13	PAGATI 14	RIMASTI DA PAGARE 15 (16 - 14)	VARIAZIONI		TOTALI 16 (14 + 15)	PREVISIONI 19	PAGAMENTI 20	DIFFERENZE RISPETTO ALLE PREVISIONI		
				IN + 17 (16 - 13)	IN - 18 (13 - 16)				IN + 21 (20 - 19)		IN - 22 (19 - 20)
1.02.008.0052	0.00	0.00	0.00	0.00	0.00	0.00	0.00	0.00	0.00	0.00	0.00
I.C.S. 52	0.00	0.00	0.00	0.00	0.00	0.00	0.00	0.00	0.00	0.00	0.00
1.02.008.0053	0.00	0.00	0.00	0.00	0.00	12.491.99	3.409.00	3.409.00	0.00	9.082.99	0.00
I.C.S. 53	0.00	0.00	0.00	0.00	0.00	12.491.99	3.409.00	3.409.00	0.00	9.082.99	0.00
1.02.008.0054	0.00	0.00	0.00	0.00	0.00	2.366.21	2.039.32	2.039.32	0.00	327.39	0.00
I.C.S. 54	0.00	0.00	0.00	0.00	0.00	2.366.21	2.039.32	2.039.32	0.00	327.39	0.00
1.02.008.0055	0.00	0.00	0.00	0.00	0.00	7.517.15	4.112.89	4.112.89	0.00	3.824.26	0.00
I.C.S. 55	0.00	0.00	0.00	0.00	0.00	7.517.15	4.112.89	4.112.89	0.00	3.824.26	0.00
1.02.008.0056	0.00	0.00	0.00	0.00	0.00	2.251.53	2.084.69	2.084.69	0.00	166.84	0.00
I.C.S. 56	0.00	0.00	0.00	0.00	0.00	2.251.53	2.084.69	2.084.69	0.00	166.84	0.00

XIV LEGISLATURA — DISEGNI DI LEGGE E RELAZIONI — DOCUMENTI

Pagina 14
Parte A

CODICE	DESCRIZIONE	GESTIONE						COMPETENZA				
		INIZIALI 4	PREVISIONI		DEFINITIVE 7 (4 + 5 - 6)	SOMME IMPEGNATE		DIFFERENZE RISPETTO ALLE PREVISIONI				
			IN AUMENTO 5 (7 - 4)	IN DIMINUZIONE 6 (4 - 7)		PAGATE 8	RIMASTE DA PAGARE 9 (10 - 8)	TOTALI IMPEGNATI 10 (8 + 9)	IN + 11 (10 - 7)	IN - 12 (7 - 10)		
											IN AUMENTO	IN DIMINUZIONE
1.02.008.0057	Oneri previdenziali ed assistenziali a carico dell'Ente - POM	8.825,99	6.196,00	393,00	14.628,99	10.070,23	0,00	10.070,23	0,00	10.070,23	11(10-7)	4.558,76
1.02.008.0065	Oneri previdenziali ed assistenziali a carico dell'Ente - Reg. Puglia			0,00								
1.02.008.0066	Oneri previdenziali ed assistenziali a carico dell'Ente - Conv. Valtipici	14.732,40	14.467,13	0,00	29.199,53	6.769,66	0,00	6.769,66	0,00	6.769,66		22.429,87
1.02.008.0067	Oneri previdenziali ed assistenziali a carico dell'Ente - COI	0,00	4.314,94	0,00	4.314,94	0,00	0,00	0,00	0,00	0,00		4.314,94
1.02.008.0068	Oneri previdenziali ed assistenziali a carico dell'Ente - CRAB	0,00	10.452,00	0,00	10.452,00	0,00	0,00	0,00	0,00	0,00		10.452,00
		0,00	5.380,00	0,00	5.380,00	0,00	0,00	0,00	0,00	0,00		5.380,00

XIV LEGISLATURA - DISEGNI DI LEGGE E RELAZIONI - DOCUMENTI

Pagina 14
Parte B

CAPITOLO CODICE	GESTIONE DEI RESIDUI PASSIVI					GESTIONE DI CASSA				TOTALE DEI RESIDUI PASSIVI AL TERMINE DELL'ESERCIZIO 23 (9 + 15)
	RESIDUI ALL'INIZIO DELL'ESERCIZIO 13	PAGATI 14	RIMASTI DA PAGARE 15 (16 - 14)	VARIAZIONI		PREVISIONI 19	PAGAMENTI 20	DIFFERENZE RISPETTO ALLE PREVISIONI		
				IN + 17 (16 - 13)	IN - 18 (13 - 16)			IN + 21 (20 - 19)	IN - 22 (19 - 20)	
TOTALI 16 (14 + 15)	0,00	0,00	0,00	0,00	14.628,99	10.070,23	4.558,76	0,00		
1.02.008.0057										
I.C.S. 57	0,00	0,00	0,00	0,00	14.628,99	10.070,23	4.558,76	0,00		
1.02.008.0065										
I.C.S. 65	0,00	0,00	0,00	0,00	29.199,53	6.769,56	22.429,97	0,00		
1.02.008.0066										
I.C.S. 66	0,00	0,00	0,00	0,00	4.314,94	0,00	4.314,94	0,00		
1.02.008.0067										
I.C.S. 67	0,00	0,00	0,00	0,00	10.452,00	0,00	10.452,00	0,00		
1.02.008.0068										
I.C.S. 68	0,00	0,00	0,00	0,00	5.360,00	0,00	5.360,00	0,00		

Pagina 15
Parte B

CAPITOLO CODICE	GESTIONE DEI RESIDUI PASSIVI					GESTIONE DI CASSA					TOTALE DEI RESIDUI PASSIVI AL TERMINE DELL'ESERCIZIO 23 (9 + 15)
	RESIDUI ALL'INIZIO DELL'ESERCIZIO	PAGATI	RIMASTI DA PAGARE	VARIAZIONI		TOTALI	PREVISIONI	PAGAMENTI	DIFFERENZE RISPETTO ALLE PREVISIONI		
				IN +	IN -				IN +	IN -	
13	14	15 (16 - 14)	16 (14 + 15)	17 (16 - 13)	18 (13 - 16)	19	20	21 (20 - 19)	22 (19 - 20)	23 (9 + 15)	
I.V.E. 8	1.0329.14	1.0329.14	0.00	1.0329.14	0.00	1.0329.14	148.556.83	71.680.91	74.875.90	4.000.00	
1.02.009											
1.02.009.0000											
I.C.S. 9	0.00	0.00	0.00	0.00	0.00	0.00	0.00	0.00	0.00	0.00	
I.V.E. 9	0.00	0.00	0.00	0.00	0.00	0.00	0.00	0.00	0.00	0.00	
1.02.010											
1.02.010.0000											
I.C.S. 9	0.00	0.00	0.00	0.00	0.00	0.00	0.00	0.00	0.00	0.00	
I.V.E. 10	0.00	0.00	0.00	0.00	0.00	0.00	0.00	0.00	0.00	0.00	
I. Categoria 2	1.0329.14	1.0329.14	0.00	1.0329.14	0.00	1.0329.14	592.484.25	749.184.65	343.799.60	0.00	

Pagina 17
Parte A

CODICE	DESCRIZIONE	G E S T I O N E						D I				C O M P E T E N Z A						
		I N I Z I A L I		V A R I A Z I O N I		D E F I N I T I V E	P A G A T E	R I M A S T E D A P A G A R E	T O T A L I I M P E G N A T I	D I F F E R E N Z E R I S P E T T O A L L E P R E V I S I O N I								
		IN AUMENTO	IN DIMINUZIONE	PAGATE	RIMASTE DA PAGARE					TOTALI IMPEGNATI	IN +	IN -						
		4	5 (7 - 4)	6 (4 - 7)	7 (4 + 5 - 6)	8	9 (10 - 8)	10 (8 + 9)	11 (10 - 7)	12 (7 - 10)								
1.04.002	VOCE ECONOMICA 2 - Spese per acqua, gas, energia elettrica - Istituto																	
1.04.002.0000	VOCE ECONOMICA 2 - Spese per acqua, gas, energia elettrica - Istituto	29.954,50	5.164,57	9.657,93	25.461,14	20.433,14	0,00	20.433,14	0,00	20.433,14	5.028,00							
1.04.002.0050	Spese per acqua, gas, energia elettrica - Azienda																	
		1.549,37	0,00	232,41	1.316,96	979,18	0,00	979,18	0,00	979,18	337,78							
1.04.002.0052	Spese per acqua, gas, energia elettrica - Conv. S.R.F.																	
		0,00	0,00	0,00	0,00	0,00	0,00	0,00	0,00	0,00	0,00							
1.04.002.0053	Spese per acqua, gas, energia elettrica - CEE																	
		2.582,28	0,00	0,00	2.582,28	722,37	0,00	722,37	0,00	722,37	1.859,91							
1.04.002.0055	Spese per acqua, gas, energia elettrica. Coll. Mifer.																	
		0,00	1.032,91	0,00	1.032,91	0,00	0,00	0,00	0,00	0,00	1.032,91							

XIV LEGISLATURA - DISEGNI DI LEGGE E RELAZIONI - DOCUMENTI

Pagina 17
Parte B

CAPITOLO CODICE	GESTIONE DEI RESIDUI PASSIVI					GESTIONE DI CASSA				TOTALE DEI RESIDUI PASSIVI AL TERMINE DELL'ESERCIZIO 23 (9 + 15)		
	RESIDUI ALL'INIZIO DELL'ESERCIZIO 13	PAGATI 14	RIMASTI DA PAGARE 15 (16 - 14)	VARIAZIONI		PREVISIONI 19	PAGAMENTI 20	DIFFERENZE RISPETTO ALLE PREVISIONI				
				TOTALI 16 (14 + 15)	IN + 17 (16 - 13)			IN - 18 (13 - 16)	IN + 21 (20 - 19)		IN - 22 (19 - 20)	
1.04.002												
1.04.002.0000												
I.C.S. 0	5.164.57	5.164.57	0.00	0.00	0.00	30.625.71	25.597.71	5.028.00				0.00
1.04.002.0050												
I.C.S. 50	258.23	258.23	0.00	0.00	0.00	1.575.19	1.217.41	357.78				0.00
1.04.002.0052												
I.C.S. 52	0.00	0.00	0.00	0.00	0.00	0.00	0.00	0.00				0.00
1.04.002.0053												
I.C.S. 53	0.00	0.00	0.00	0.00	0.00	2.582.28	722.37	1.859.91				0.00
1.04.002.0055												
I.C.S. 55	0.00	0.00	0.00	0.00	0.00	1.032.91	0.00	1.032.91				0.00

XIV LEGISLATURA - DISEGNI DI LEGGE E RELAZIONI - DOCUMENTI

Pagina 19
Parte A

CODICE	DESCRIZIONE	G E S T I O N E						D I				C O M P E T E N Z A		
		INIZIALI 4	P R E V I S I O N I		DEFINITIVE 7 (4 + 5 - 6)	S O M M E I M P E G N A T E		D I F F E R E N Z E R I S P E T T O A L L E P R E V I S I O N I						
			IN AUMENTO 5 (7 - 4)	IN DIMINUZIONE 6 (4 - 7)		PAGATE 8	RIMASTE DA PAGARE 9 (10 - 8)	TOTALI IMPEGNATI 10 (8 + 9)	IN + 11 (10 - 7)	IN - 12 (7 - 10)				
											IN AUMENTO	IN DIMINUZIONE		
1.04.003.0000	VOCE ECONOMICA 3 - Spese per il riscaldamento - Istituto	11.878,51	7.115,20	2.849,06	16.144,65	10.532,07	5.000,00	15.532,07					612,58	
1.04.003.0051	Spese per il riscaldamento - Oleificio	1.807,60	0,00	271,14	1.536,46	682,00	0,00	682,00					854,46	
	Totale V.E. 3	13.686,11	7.115,20	3.120,20	17.681,11	11.214,07	5.000,00	16.214,07					1.467,04	
1.04.004	VOCE ECONOMICA 4 - Canonì vari (puitizia locali, vigilanza notturna, ecc.) - Istituto													
1.04.004.0000	VOCE ECONOMICA 4 - Canonì vari (puitizia locali, vigilanza notturna, ecc.) - Istituto	13.944,34	0,00	2.091,65	11.852,69	11.638,93	0,00	11.638,93					213,76	
1.04.004.0055	Canonì vari (puitizia locali, vigilanza notturna, ecc.) - Coll. Micr.	0,00	0,00	0,00	0,00	0,00	0,00	0,00					0,00	

Pagina 20
Parte A

CODICE	C A P I T O L O	DESCRIZIONE	G E S T I O N E						C O M P E T E N Z A			D I F F E R E N Z E	
			INIZIALI	P R E V I S I O N I		DEFINITIVE	S O M M E I M P E G N A T E		RIMASTE	TOTALI	R I S P E T T O A L L E		
				IN AUMENTO	IN DIMINUZIONE		PAGATE	DA PAGARE			IMPEGNATI	IN +	IN -
4	5 (7-4)	6 (4-7)	7 (4+5-6)	8	9 (10-8)	10 (8+9)	11 (10-7)	12 (7-10)					
		Totale V.E. 4	13.944,34	0,00	2.091,65	11.852,69	11.638,93	0,00	11.638,93		213,76		
1.04.005		VOCE ECONOMICA 5 - Premi di assicurazione contro rischi, incendio, furti ed altri											
1.04.005.0000		VOCE ECONOMICA 5 - Premi di assicurazione contro rischi, incendio, furti ed altri	2.324,06	3.000,00	798,61	4.525,45	1.113,75	0,00	1.113,75		3.411,70		
		Totale V.E. 5	2.324,06	3.000,00	798,61	4.525,45	1.113,75	0,00	1.113,75		3.411,70		
1.04.006		VOCE ECONOMICA 6 - Spese postali, telegrafiche, telefoniche, spedizioni, svincoli, ecc. - Istituto											
1.04.006.0000		VOCE ECONOMICA 6 - Spese postali, telegrafiche, telefoniche, spedizioni, svincoli, ecc. - Istituto	15.493,71	2.582,28	4.906,34	13.169,65	12.312,29	0,00	12.312,29		857,36		
1.04.006.0050		Spese postali, telegrafiche, telefoniche, spedizioni, svincoli, ecc. - Azienda											
		Totale V.E. 6	774,69	0,00	116,20	658,49	336,15	0,00	336,15		322,34		

Pagina 20
Parte B

CAPITOLO CODICE	GESTIONE DEI RESIDUI PASSIVI					GESTIONE DI CASSA				TOTALE DEI RESIDUI PASSIVI AL TERMINE DELL'ESERCIZIO 23 (9 + 15)	
	RESIDUI ALL'INIZIO DELL'ESERCIZIO 13	PAGATI 14	RIMASTI DA PAGARE 15 (16 - 14)	VARIAZIONI		TOTALI 16 (14 + 15)	PREVISIONI 19	PAGAMENTI 20	DIFFERENZE RISPETTO ALLE PREVISIONI		
				IN + 17 (16 - 13)	IN - 18 (13 - 16)				IN + 21 (20 - 19)		IN - 22 (19 - 20)
I.V.E. A	0,00	0,00	0,00	0,00	0,00	0,00	11.652,69	11.638,93		213,76	0,00
1.04.005											
1.04.005.0000											
I.C.S. A	0,00	0,00	0,00	0,00	0,00	0,00	4.525,45	1.113,75		3.411,70	0,00
I.V.E. B	0,00	0,00	0,00	0,00	0,00	0,00	4.525,45	1.113,75		3.411,70	0,00
1.04.006											
1.04.006.0000											
I.C.S. B	0,00	0,00	0,00	0,00	0,00	0,00	13.169,65	12.312,29		857,36	0,00
1.04.006.0050											
I.C.S. 50	0,00	0,00	0,00	0,00	0,00	0,00	658,49	336,75		322,74	0,00

Pagina 21
Parte B

CAPITOLO CODICE	GESTIONE DEI RESIDUI PASSIVI					GESTIONE DI CASSA				TOTALE DEI RESIDUI PASSIVI AL TERMINE DELL'ESERCIZIO 23 (9 + 15)
	RESIDUI ALL'INIZIO DELL'ESERCIZIO 13	PAGATI 14	RIMASTI DA PAGARE 15 (16 - 14)	VARIAZIONI		PREVISIONI 19	PAGAMENTI 20	DIFFERENZE RISPETTO ALLE PREVISIONI		
				TOTALI 16 (14 + 15)	IN + 17 (16 - 13)			IN - 18 (13 - 16)	IN + 21 (20 - 19)	
1.04.006.0052						19	20	21 (20 - 19)	22 (19 - 20)	23 (9 + 15)
I.C.S. 52	0.00	0.00	0.00	0.00	0.00	0.00	0.00	0.00	0.00	0.00
1.04.006.0053						500.54	488.48		12.16	0.00
I.C.S. 53	0.00	0.00	0.00	0.00	0.00	500.54	488.48		12.16	0.00
1.04.006.0054						258.23			258.23	0.00
I.C.S. 54	0.00	0.00	0.00	0.00	0.00	258.23	0.00		258.23	0.00
1.04.006.0055						0.00			0.00	0.00
I.C.S. 55	0.00	0.00	0.00	0.00	0.00	0.00	0.00		0.00	0.00
1.04.006.0056						0.00			0.00	0.00
I.C.S. 56	0.00	0.00	0.00	0.00	0.00	0.00	0.00		0.00	0.00

Pagina 22
Parte A

CODICE	DESCRIZIONE	G E S T I O N E						C O M P E T E N Z A				
		INIZIALI	P R E V I S I O N I		DEFINITIVE	S O M M E I M P E G N A T E		D I F F E R E N Z E R I S P E T T O A L L E P R E V I S I O N I				
			V A R I A Z I O N I			P A G A T E	R I M A S T E D A P A G A R E	T O T A L I I M P E G N A T I	I N +	I N -		
			IN AUMENTO	IN DIMINUZIONE							9 (10-8)	10 (8+9)
4	5 (7-4)	6 (4-7)	7 (4+5-6)	8	9 (10-8)	10 (8+9)	11 (10-7)	12 (7-10)				
1.04.006.0057	Spese postali, telegrafiche, telefoniche, spedizioni, svincoli, ecc. - POM	628,01	0,00	0,00	628,01	44,52	0,00	44,52				583,49
1.04.006.0066	Spese postali, telegrafiche, telefoniche, spedizioni, svincoli, ecc. - Conv. Vastipici	0,00	2.582,28	0,00	2.582,28	461,24	0,00	461,24				2.121,04
1.04.006.0067	Spese postali, telegrafiche, telefoniche, spedizioni, svincoli, ecc. - COI	0,00	3.000,00	0,00	3.000,00	0,00	0,00	0,00				3.000,00
1.04.006.0068	Spese postali, telegrafiche, telefoniche, spedizioni, svincoli, ecc. - CRAB	0,00	500,00	0,00	500,00	0,00	0,00	0,00				500,00
	Totale V.E. 6	17.397,05	8.922,79	5.022,54	21.297,30	13.642,68	0,00	13.642,68				7.654,62

Pagina 22
Parte B

CAPITOLO CODICE	GESTIONE DEI RESIDUI PASSIVI						GESTIONE DI CASSA				TOTALE DEI RESIDUI PASSIVI AL TERMINE DELL'ESERCIZIO 23 (9 + 15)		
	RESIDUI ALL'INIZIO DELL'ESERCIZIO 13	PAGATI 14	RIMASTI DA PAGARE 15 (16 - 14)	VARIAZIONI		TOTALI 16 (14 + 15)	PREVISIONI 19	PAGAMENTI 20	DIFFERENZE RISPETTO ALLE PREVISIONI				
				IN + 17 (16 - 13)	IN - 18 (13 - 16)				IN + 21 (20 - 19)	IN - 22 (19 - 20)			
1.04.006.0057													
I.C.S. 57	0.00	0.00	0.00	0.00	0.00	628.01	44.52		583.49			0.00	
1.04.006.0066													
I.C.S. 86	0.00	0.00	0.00	0.00	0.00	2.582.28	461.24		2.121.04			0.00	
1.04.006.0067													
I.C.S. 87	0.00	0.00	0.00	0.00	0.00	3.000.00	0.00		3.000.00			0.00	
1.04.006.0068													
I.C.S. 88	0.00	0.00	0.00	0.00	0.00	500.00	0.00		500.00			0.00	
I.V.E. 6	0.00	0.00	0.00	0.00	0.00	21.287.30	13.662.68		7.654.62			0.00	

XIV LEGISLATURA - DISEGNI DI LEGGE E RELAZIONI - DOCUMENTI

Pagina 24
Parte A

CODICE	DESCRIZIONE	G E S T I O N E										C O M P E T E N Z A						
		INIZIALI	V A R I A Z I O N I		DEFINITIVE	PAGATE	RIMASTE	TOTALI	D I F F E R E N Z E		IN -							
			IN AUMENTO	IN DIMINUIZIONE					DA PAGARE	IMPEGNATI		RISPETTO ALLE	PREVISIONI					
														5 (7-4)	6 (4-7)	7 (4+5-6)	8	9 (10-8)
1.04.009.0000	VOCE ECONOMICA 9 - Spese per l'acquisto di materiale di consumo economato - Istituto	3.098,74	2.000,00	764,81	4.333,93	1.454,68	0,00	1.454,68	0,00	2.879,25								
1.04.009.0053	Spese per l'acquisto di materiale di consumo economato - CEE																	
1.04.009.0055	Spese per l'acquisto di materiale di consumo economato - Coll. Micr.	0,00	0,00	0,00	0,00	0,00	0,00	0,00	0,00	0,00								
	Totale V.E. 9	3.098,74	2.000,00	764,81	4.333,93	1.454,68	0,00	1.454,68	0,00	2.879,25								
1.04.010	VOCE ECONOMICA 10 - Spese per l'acquisto di materiale di consumo di carattere tecnico - Istituto																	
1.04.010.0000	VOCE ECONOMICA 10 - Spese per l'acquisto di materiale di consumo di carattere tecnico - Istituto	20.658,28	29.946,75	12.101,19	38.503,84	25.308,99	0,00	25.308,99	0,00	13.194,85								

XIV LEGISLATURA - DISEGNI DI LEGGE E RELAZIONI - DOCUMENTI

Pagina 24
Parte B

CAPITOLO CODICE	GESTIONE DEI RESIDUI PASSIVI				GESTIONE DI CASSA				TOTALE DEI RESIDUI PASSIVI AL TERMINE DELL'ESERCIZIO 23 (9 + 15)	
	RESIDUI ALL'INIZIO DELL'ESERCIZIO 13	PAGATI 14	RIMASTI DA PAGARE 15 (16 - 14)	VARIAZIONI		PREVISIONI 19	PAGAMENTI 20	DIFFERENZE RISPETTO ALLE PREVISIONI		
				IN + 17 (16 - 13)	IN - 18 (13 - 16)			IN + 21 (20 - 19)		IN - 22 (19 - 20)
TOTALI 16 (14 + 15)	129.11	0.00	0.00	0.00	4.463.04	1.583.79	2.879.25	0.00		
1.04.009.0000										
I.C.S.B.	129.11	0.00	0.00	0.00	4.463.04	1.583.79	2.879.25	0.00		
1.04.009.0053										
I.C.S.S.	0.00	0.00	0.00	0.00	0.00	0.00	0.00	0.00		
1.04.009.0055										
I.C.S.S.	0.00	0.00	0.00	0.00	0.00	0.00	0.00	0.00		
1.04.010										
I.V.E.P.	129.11	0.00	0.00	0.00	4.463.04	1.583.79	2.879.25	0.00		
1.04.010.0000										
I.C.S.B.	0.00	0.00	0.00	0.00	38.503.84	25.308.98	13.194.85	0.00		

Pagina 25
Parte B

CAPITOLO CODICE	GESTIONE DEI RESIDUI PASSIVI					GESTIONE DI CASSA					TOTALE DEI RESIDUI PASSIVI AL TERMINE DELL'ESERCIZIO 23 (9 + 15)	
	RESIDUI ALL'INIZIO DELL'ESERCIZIO 13	PAGATI 14	RIMASTI DA PAGARE 15 (16 - 14)	VARIAZIONI		TOTALI 16 (14 + 15)	PREVISIONI 19	PAGAMENTI 20	DIFFERENZE RISPETTO ALLE PREVISIONI			
				IN + 17 (16 - 13)	IN - 18 (13 - 16)				IN + 21 (20 - 19)	IN - 22 (19 - 20)		
1.04.010.0050												
I.C.S. 50	0.00	0.00	0.00	0.00	0.00	6.613.17	6.613.17	0.00	0.00	0.00	0.00	0.00
1.04.010.0051												
I.C.S. 51	7.991.36	7.991.36	0.00	0.00	7.991.36	25.431.01	9.241.76	16.169.25	16.169.25	0.00	0.00	16.169.25
1.04.010.0052												
I.C.S. 52	0.00	0.00	0.00	0.00	0.00	0.00	0.00	0.00	0.00	0.00	0.00	0.00
1.04.010.0053												
I.C.S. 53	0.00	0.00	0.00	0.00	0.00	20.047.84	2.621.91	17.425.93	17.425.93	0.00	0.00	17.425.93
1.04.010.0054												
I.C.S. 54	0.00	0.00	0.00	0.00	0.00	6.845.22	2.086.25	4.799.02	4.799.02	0.00	0.00	4.799.02

Pagina 27
Parte B

CAPITOLO CODICE	GESTIONE DEI RESIDUI PASSIVI					GESTIONE DI CASSA				TOTALE DEI RESIDUI PASSIVI AL TERMINE DELL'ESERCIZIO	
	RESIDUI ALL'INIZIO DELL'ESERCIZIO	PAGATI	RIMASTI DA PAGARE	VARIAZIONI		TOTALI	PREVISIONI	PAGAMENTI	DIFFERENZE RISPETTO ALLE PREVISIONI		23 (9 + 15)
				IN +	IN -				IN +	IN -	
13	14	15 (16 - 14)	16 (14 + 15)	17 (16 - 13)	18 (13 - 16)	19	20	21 (20 - 19)	22 (19 - 20)	23 (9 + 15)	
I.C.S. 66	0.00	0.00	0.00	0.00	0.00	21.606.39	329.65			21.276.74	0.00
1.04.010.0067											
I.C.S. 67	0.00	0.00	0.00	0.00	0.00	2.908.00	0.00			2.908.00	0.00
1.04.010.0068											
I.C.S. 68	0.00	0.00	0.00	0.00	0.00	5.000.00	0.00			5.000.00	0.00
I.V.E. 50	11.722.24	11.722.24	0.00	0.00	11.722.24	248.272.22	124.196.56			124.080.66	16.169.25
1.04.011											
1.04.011.0000											
I.C.S. R	0.00	0.00	0.00	0.00	0.00	11.329.72	7.821.15			3.508.62	0.00

XIV LEGISLATURA — DISEGNI DI LEGGE E RELAZIONI — DOCUMENTI

Pagina 28
Parte B

CAPITOLO CODICE	GESTIONE DEI RESIDUI PASSIVI					GESTIONE DI CASSA				TOTALE DEI RESIDUI PASSIVI AL TERMINE DELL'ESERCIZIO	
	RESIDUI ALL'INIZIO DELL'ESERCIZIO	PAGATI	RIMASTI DA PAGARE	VARIAZIONI		TOTALI	PREVISIONI	PAGAMENTI	DIFFERENZE RISPETTO ALLE PREVISIONI		
				IN +	IN -				IN +		IN -
13	14	15 (16 - 14)	17 (16 - 13)	18 (13 - 16)	16 (14 + 15)	19	20	21 (20 - 19)	22 (19 - 20)	23 (9 + 15)	
1.04.011.0050											
I.C.S. 50	601.67	601.67	0.00	0.00	601.67	11.108.52	6.012.60		7.025.92	0.00	
I.V.E. 11	601.67	601.67	0.00	0.00	601.67	24.438.29	13.853.75		10.584.54	0.00	
1.04.012											
1.04.012.0000											
I.C.S. 0	154.94	154.94	0.00	0.00	154.94	18.928.76	1.811.74		18.117.02	0.00	
1.04.012.0053											
I.C.S. 53	371.85	371.85	0.00	0.00	371.85	1.282.01	1.049.82		237.19	0.00	

Pagina 29
Parte B

CAPITOLO CODICE	GESTIONE DEI RESIDUI PASSIVI						GESTIONE DI CASSA				TOTALE DEI RESIDUI PASSIVI AL TERMINE DELL'ESERCIZIO 23 (9 + 15)		
	RESIDUI ALL'INIZIO DELL'ESERCIZIO 13	PAGATI 14	RIMASTI DA PAGARE 15 (16-14)	VARIAZIONI		TOTALI 16 (14+15)	PREVISIONI 19	PAGAMENTI 20	DIFFERENZE RISPETTO ALLE PREVISIONI				
				IN + 17 (16-13)	IN - 18 (13-16)				IN + 21 (20-19)	IN - 22 (19-20)			
1.04.012.0054													
I.C.S. 54	0.00	0.00	0.00	0.00	0.00	0.00	0.00	0.00	0.00	0.00	0.00	0.00	0.00
1.04.012.0056													
I.C.S. 56	0.00	0.00	0.00	0.00	0.00	0.00	0.00	0.00	0.00	0.00	0.00	0.00	0.00
1.04.012.0057													
I.C.S. 57	0.00	0.00	0.00	0.00	0.00	0.00	0.00	0.00	0.00	0.00	0.00	0.00	0.00
1.04.012.0065													
I.C.S. 65	3.058.74	645.35	0.00	2.453.39	645.35	3.484.53	645.35	2.839.18	0.00	0.00	0.00	0.00	0.00

XIV LEGISLATURA — DISEGNI DI LEGGE E RELAZIONI — DOCUMENTI

Pagina 30
Parte A

CODICE	DESCRIZIONE	G E S T I O N E										D I			C O M P E T E N Z A								
		I N I Z I A L I		P R E V I S I O N I		V A R I A Z I O N I		D E F I N I T I V E		P A G A T E		R I M A S T E		S O M M E		I M P E G N A T E		T O T A L I		D I F F E R E N Z E			
		4		5 (7 - 4)		6 (4 - 7)		7 (4 + 5 - 6)		8		9 (10 - 8)		10 (8 + 9)		11 (10 - 7)		12 (7 - 10)		I N +		I N -	
1.04.012.0066	Manutenzione riparazione mobili, macchine ufficio, attrez. tecnica, calcol.elettronici - Conv. Multipli	0,00	8.263,31	0,00	0,00	8.263,31	0,00	0,00	0,00	0,00	0,00	0,00	0,00	0,00	0,00	0,00	0,00	0,00	0,00	0,00	8.263,31		
	Totale V.E. 12	5.432,61	27.394,97	3.489,50	29.338,08	2.334,77	2.334,77	0,00	0,00	0,00	0,00	0,00	0,00	0,00	0,00	0,00	0,00	0,00	0,00	0,00	27.003,31		
1.04.013	VOCE ECONOMICA 13 - Manutenzione, riparazione ed adattamento locali e relativi impianti - Istituto																						
1.04.013.0000	VOCE ECONOMICA 13 - Manutenzione, riparazione ed adattamento locali e relativi impianti - Istituto	8.779,77	128.259,95	21.163,30	115.876,42	12.966,89	12.966,89	0,00	0,00	0,00	0,00	0,00	0,00	0,00	0,00	0,00	0,00	0,00	0,00	0,00	102.909,53		
1.04.013.0055	Manutenzione, riparazione ed adattamento locali e relativi impianti - Coll. Micr.	0,00	0,00	0,00	0,00	0,00	0,00	0,00	0,00	0,00	0,00	0,00	0,00	0,00	0,00	0,00	0,00	0,00	0,00	0,00	0,00		
	Totale V.E. 13	8.779,77	128.259,95	21.163,30	115.876,42	12.966,89	12.966,89	0,00	0,00	0,00	0,00	0,00	0,00	0,00	0,00	0,00	0,00	0,00	0,00	0,00	102.909,53		

Pagina 30
Parte B

CAPITOLO CODICE	GESTIONE DEI RESIDUI PASSIVI					GESTIONE DI CASSA				TOTALE DEI RESIDUI PASSIVI AL TERMINE DELL'ESERCIZIO 23 (9 + 15)	
	RESIDUI ALL'INIZIO DELL'ESERCIZIO 13	PAGATI 14	RIMASTI DA PAGARE 15 (16 - 14)	VARIAZIONI		PREVISIONI 19	PAGAMENTI 20	DIFFERENZE RISPETTO ALLE PREVISIONI			
				IN + 17 (16 - 13)	IN - 18 (13 - 16)			IN + 21 (20 - 19)	IN - 22 (19 - 20)		
TOTALI 16 (14 + 15)	17 (16 - 13)	18 (13 - 16)	19	20	21 (20 - 19)	22 (19 - 20)	23 (9 + 15)				
1.04.012.0066											
I.C.S. 66	0.00	0.00	0.00	0.00	0.00	8.263.31	0.00	8.263.31	0.00	0.00	0.00
I.V.F. 12	3.625.53	1.172.14	0.00	2.453.39	32.963.51	3.506.91		29.456.70			0.00
1.04.013											
1.04.013.0000											
I.C.S. 0	0.00	0.00	0.00	0.00	0.00	115.876.42	12.966.89	102.909.53			0.00
1.04.013.0055											
I.C.S. 55	0.00	0.00	0.00	0.00	0.00	0.00	0.00	0.00			0.00
I.V.F. 13	0.00	0.00	0.00	0.00	0.00	115.876.42	12.966.89	102.909.53			0.00

Pagina 32
Parte A

CODICE	DESCRIZIONE	GESTIONE				DI			COMPETENZA			DIFFERENZE RISPETTO ALLE PREVISIONI	
		INIZIALI	VARIAZIONI		DEFINITIVE	PAGATE	RIMASTE DA PAGARE	TOTALI IMPEGNATI	IN +	IN -	RISPETTO ALLE PREVISIONI		
			IN AUMENTO	IN DIMINUZIONE							IN +	IN -	
		4	5 (7-4)	6 (4-7)	7 (4+5-6)	8	9 (10-8)	10 (8+9)	11 (10-7)	12 (7-10)			
		0,00	0,00	0,00	0,00	0,00	0,00	0,00	0,00	0,00			
	Totale V.E. 16	0,00	0,00	0,00	0,00	0,00	0,00	0,00	0,00	0,00			
1.04.017	VOCE ECONOMICA 17 - Spese per l'attività divulgativa, scambi culturali e iscrizioni a società scientifiche	1.032,91	5.532,91	964,87	5.560,95	634,09	0,00	634,09				4.946,86	
1.04.017.0000	VOCE ECONOMICA 17 - Spese per l'attività divulgativa, scambi culturali e iscrizioni a società scientifiche												
1.04.017.0053	Spese per l'attività divulgativa, scambi culturali iscrizione a società scientifiche - CEE	360,49	450,00	0,00	810,49	450,00	0,00	450,00				360,49	
1.04.017.0054	Spese per l'attività divulgativa, scambi culturali iscrizione a società scientifiche - C.N.R.	0,00	2.065,83	1.441,22	624,61	624,61	0,00	624,61				0,00	

Pagina 32
Parte B

CAPITOL CODICE	GESTIONE DEI RESIDUI PASSIVI					GESTIONE DI CASSA				TOTALE DEI RESIDUI PASSIVI AL TERMINE DELL'ESERCIZIO	
	RESIDUI ALL'INIZIO DELL'ESERCIZIO	PAGATI	RIMASTI DA PAGARE	VARIAZIONI		TOTALI	PREVISIONI	PAGAMENTI	DIFFERENZE RISPETTO ALLE PREVISIONI		
				IN +	IN -				IN +		IN -
13	14	15 (16 - 14)	16 (14 + 15)	17 (16 - 13)	18 (13 - 16)	19	20	21 (20 - 19)	22 (19 - 20)	23 (9 + 15)	
I.C.S. 0	0.00	0.00	0.00	0.00	0.00	0.00	0.00	0.00	0.00	0.00	
I.V.E. 16	0.00	0.00	0.00	0.00	0.00	0.00	0.00	0.00	0.00	0.00	
1.04.017											
1.04.017.0000											
I.C.S. 0	103.28	0.00	0.00	0.00	103.28	5.684.24	634.08		5.050.16	0.00	
1.04.017.0053											
I.C.S. 53	0.00	0.00	0.00	0.00	0.00	810.49	450.00		360.49	0.00	
1.04.017.0054											
I.C.S. 54	0.00	0.00	0.00	0.00	0.00	524.61	624.61	0.00		0.00	

XIV LEGISLATURA — DISEGNI DI LEGGE E RELAZIONI — DOCUMENTI

Pagina 33
Parte A

CODICE	DESCRIZIONE	GESTIONE						DI				COMPETENZA		
		INIZIALI	PREVISIONI		DEFINITIVE	SOMME IMPEGNATE		11 (10 - 7)	DIFFERENZE RISPETTO ALLE PREVISIONI					
			IN AUMENTO	IN DIMINUZIONE		PAGATE	RIMASTE DA PAGARE		TOTALI IMPEGNATI	IN +	IN -			
												5 (7 - 4)	6 (4 - 7)	7 (4 + 5 - 6)
1.04.017.0057	Spese per l'attività divulgativa, scambi culturali iscrizione a società scientifiche - POM	441,77	0,00	0,00	441,77	0,00	0,00	0,00	0,00	0,00	441,77			
1.04.017.0065	Spese per l'attività divulgativa, scambi culturali iscrizione a società scientifiche - Reg. Puglia	32.071,29	12.911,42	0,00	44.982,71	5.590,00	0,00	0,00	5.590,00	0,00	39.392,71			
1.04.017.0066	Spese per l'attività divulgativa, scambi culturali e iscrizione a società scientifiche - Conv. Vatilpicci	0,00	1.291,14	0,00	1.291,14	0,00	0,00	0,00	0,00	0,00	1.291,14			
1.04.017.0067	Spese per l'attività divulgativa, scambi culturali ed iscrizione a società scientifiche - COI	0,00	1.000,00	0,00	1.000,00	0,00	0,00	0,00	0,00	0,00	1.000,00			
	Totale V.E. 17	33.906,46	23.251,30	2.426,09	54.731,67	7.298,70	0,00	0,00	7.298,70	0,00	47.432,97			

Pagina 36
Parte A

CODICE	DESCRIZIONE	G E S T I O N E						D I				C O M P E T E N Z A					
		INIZIALI	P R E V I S I O N I		DEFINITIVE	S O M M E I M P E G N A T E		D I F F E R E N Z E R I S P E T T O A L L E P R E V I S I O N I									
			IN AUMENTO	IN DIMINUZIONE		PAGATE	RIMASTE DA PAGARE	TOTALI IMPEGNATI	IN +	IN -							
											5 (7-4)	6 (4-7)	7 (4+5-6)	8	9 (10-8)	10 (8+9)	11 (10-7)
1.04.020.0000	VOCE ECONOMICA 20 - Spese per accertamenti sanitari, cure, rricoveri, ecc.			0,00	852,15		4.828,88		3.395,96		1.400,00	4.795,96				32,92	
	Totale V.E. 20	5.681,03		0,00	852,15		4.828,88		3.395,96		1.400,00	4.795,96				32,92	
1.04.021	VOCE ECONOMICA 21 - Spese per acquisto vestiario, divise, ecc.																
1.04.021.0000	VOCE ECONOMICA 21 - Spese per acquisto vestiario, divise, ecc.			0,00	0,23		516,23		516,23		0,00	516,23				0,00	
	Totale V.E. 21	516,46		0,00	0,23		516,23		516,23		0,00	516,23				0,00	
1.04.022	VOCE ECONOMICA 22 - Spese di rappresentanza																
1.04.022.0000	VOCE ECONOMICA 22 - Spese di rappresentanza			19.570,09	3.012,98		17.073,57		767,25		0,00	767,25					16.306,32
	Totale V.E. 22	516,46		19.570,09	3.012,98		17.073,57		767,25		0,00	767,25					16.306,32

XIV LEGISLATURA — DISEGNI DI LEGGE E RELAZIONI — DOCUMENTI

Pagina 36
Parte B

CAPITOLO CODICE	GESTIONE DEI RESIDUI PASSIVI					GESTIONE DI CASSA				TOTALE DEI RESIDUI PASSIVI AL TERMINE DELL'ESERCIZIO	
	RESIDUI ALL'INIZIO DELL'ESERCIZIO	PAGATI	RIMASTI DA PAGARE	VARIAZIONI		TOTALI	PREVISIONI	PAGAMENTI	DIFFERENZE RISPETTO ALLE PREVISIONI		
				IN +	IN -				IN +		IN -
13	14	15 (16 - 14)	16 (14 + 15)	17 (16 - 13)	18 (13 - 16)	19	20	21 (20 - 19)	22 (19 - 20)	23 (9 + 15)	
1.04.020.0000											
I.C.S.0	0.00	0.00	0.00	0.00	0.00	4.828.88	3.395.96		1.432.92	3.400.00	
I.V.E.20	0.00	0.00	0.00	0.00	0.00	4.828.88	3.395.96		1.432.92	3.400.00	
1.04.021											
1.04.021.0000											
I.C.S.0	0.00	0.00	0.00	0.00	0.00	516.23	516.23	0.00	0.00	0.00	
I.V.E.21	0.00	0.00	0.00	0.00	0.00	516.23	516.23	0.00	0.00	0.00	
1.04.022											
1.04.022.0000											
I.C.S.0	0.00	0.00	0.00	0.00	0.00	17.073.57	767.25		16.306.32	0.00	

XIV LEGISLATURA — DISEGNI DI LEGGE E RELAZIONI — DOCUMENTI

Pagina 37
Parte B

CAPITOLO CODICE	GESTIONE DEI RESIDUI PASSIVI					GESTIONE DI CASSA					TOTALE DEI RESIDUI PASSIVI AL TERMINE DELL'ESERCIZIO
	RESIDUI ALL'INIZIO DELL'ESERCIZIO	PAGATI	RIMASTI DA PAGARE	VARIAZIONI		TOTALI	PREVISIONI	PAGAMENTI	DIFFERENZE RISPETTO ALLE PREVISIONI		
				IN +	IN -				IN +	IN -	
13	14	15 (16 - 14)	16 (14 + 15)	17 (16 - 13)	18 (13 - 16)	19	20	21 (20 - 19)	22 (19 - 20)	23 (9 + 15)	
1.04.022.0053											
I.C.S.S.	0.00	0.00	0.00	0.00	0.00	0.00	0.00	0.00	0.00	0.00	0.00
I.V.E. 21	0.00	0.00	0.00	0.00	0.00	17.073.57	767.25		16.306.32		0.00
1.04.023											
1.04.023.0000											
I.C.S.S.	2.065.83	1.718.98	0.00	1.718.98	346.85	2.065.83	1.718.98		346.85		0.00
I.V.E. 21	2.065.83	1.718.98	0.00	1.718.98	346.85	2.065.83	1.718.98		346.85		0.00
I.Categoria 4	33.933.23	28.879.85	0.00	28.879.85	5.053.38	656.760.52	275.023.15		381.737.37		23.602.16
1.05											
1.05.001											
1.05.001.0000											
I.C.S.S.	4.966.32	0.00	0.00	0.00	4.966.32	62.476.95	3.542.55		58.934.40		0.00

Pagina 42
Parte A

CODICE	C A P I T O L O	DESCRIZIONE	G E S T I O N E						D I				C O M P E T E N Z A			
			INIZIALI	P R E V I S I O N I		DEFINITIVE	PAGATE	RIMASTE	TOTALI	D I F F E R E N Z E						
				IN ALIMENTO	IN DIMINUIZIONE					IN +	RISPETTO ALLE PREVISIONI					
			5 (7-4)	6 (4-7)	7 (4+5-6)	8	9 (10-8)	10 (8+9)	11 (10-7)	12 (7-10)						
1.09.001		VOCE ECONOMICA 1 - Restituzione e rimborsi diversi	4													
			0,00	0,00	0,00	0,00	0,00	0,00	0,00	0,00	0,00	0,00				
1.09.001.0000		VOCE ECONOMICA 1 - Restituzione e rimborsi diversi														
		Totale V.E. 1	0,00	0,00	0,00	0,00	0,00	0,00	0,00	0,00	0,00	0,00				
		Totale Categoria 9	0,00	0,00	0,00	0,00	0,00	0,00	0,00	0,00	0,00	0,00				
1.10		CATEGORIA 10 - SOMME NON CLASSIFICABILI IN ALTRE VOCI														
1.10.001		VOCE ECONOMICA 1 - Spese per III, arbitraggi, risarcimenti ed accessori														
			0,00	0,00	0,00	0,00	0,00	0,00	0,00	0,00	0,00	0,00				
1.10.001.0000		VOCE ECONOMICA 1 - Spese per III, arbitraggi, risarcimenti ed accessori														
		Totale V.E. 1	0,00	0,00	0,00	0,00	0,00	0,00	0,00	0,00	0,00	0,00				

Pagina 48
Parte A

CODICE	DESCRIZIONE	GESTIONE						DI				COMPETENZA			
		INIZIALI	PREVISIONI		DEFINITIVE	PAGATE	RIMASTE DA PAGARE	TOTALI IMPEGNATI	DIFFERENZE RISPETTO ALLE PREVISIONI						
			IN AUMENTO	IN DIMINUZIONE					IN +	IN -					
											5 (7 - 4)	6 (4 - 7)	7 (4 + 5 - 6)	8	9 (10 - 8)
2.12.001.0066	Acquisto mobili, arredi, macchine d'ufficio, ecc. - Conv. Valtipiù	0,00	2.582,28	0,00	2.582,28	0,00	0,00	0,00	0,00	0,00	0,00	11 (10 - 7)	12 (7 - 10)	2.582,28	
	Totale V.E. 1	0,00	14.812,70	0,00	14.812,70	249,00	249,00	0,00	249,00	0,00	249,00			14.563,70	
2.12.002	VOCE ECONOMICA 2 - Acquisto libri e pubblicazioni per la biblioteca														
2.12.002.0000	VOCE ECONOMICA 2 - Acquisto libri e pubblicazioni per la biblioteca	15.493,71	1.032,91	0,00	16.526,62	15.739,38	15.739,38	0,00	15.739,38	0,00	15.739,38			787,24	
	Totale V.E. 2	15.493,71	1.032,91	0,00	16.526,62	15.739,38	15.739,38	0,00	15.739,38	0,00	15.739,38			787,24	
2.12.003	VOCE ECONOMICA 3 - Acquisto macchine, attrezzi scientifici e attrezzature tecniche - Istituto														
2.12.003.0000	VOCE ECONOMICA 3 - Acquisto macchine, attrezzi scientifici e attrezzature tecniche - Istituto	0,00	75.086,02	0,00	75.086,02	0,00	75.086,02	75.086,02	75.086,02	0,00	75.086,02			0,00	

XIV LEGISLATURA - DISEGNI DI LEGGE E RELAZIONI - DOCUMENTI

Pagina 48
Parte B

CAPITOLO CODICE	GESTIONE DEI RESIDUI PASSIVI					GESTIONE DI CASSA				TOTALE DEI RESIDUI PASSIVI AL TERMINE DELL'ESERCIZIO 23 (9 + 15)	
	RESIDUI ALL'INIZIO DELL'ESERCIZIO 13	PAGATI	RIMASTI DA PAGARE 15 (16 - 14)	VARIAZIONI		PREVISIONI	PAGAMENTI	DIFFERENZE RISPETTO ALLE PREVISIONI			
				TOTALI 16 (14 + 15)	IN + 17 (16 - 13)			IN - 18 (13 - 16)	IN + 21 (20 - 19)		IN - 22 (19 - 20)
2.12.001.0066						19	20				
I.C.S. 56	0.00	0.00	0.00	0.00	0.00	2.582,28	0.00	2.582,28	0.00	0.00	0.00
I.V.E. 1	7.220,92	912,46	0.00	912,46	6.308,46	22.033,62	3.361,46	20.872,16	0.00	0.00	0.00
2.12.002											
2.12.002.0000											
I.C.S. 0	0.00	0.00	0.00	0.00	0.00	16.526,62	15.719,38	787,24	0.00	0.00	0.00
I.V.E. 2	0.00	0.00	0.00	0.00	0.00	16.526,62	15.719,38	787,24	0.00	0.00	0.00
2.12.003											
2.12.003.0000											
I.C.S. 0	73.262,51	415,23	72.847,28	73.262,51	0.00	148.348,53	615,23	147.933,30	0.00	0.00	147.933,30

XIV LEGISLATURA — DISEGNI DI LEGGE E RELAZIONI — DOCUMENTI

Pagina 49
Parte A

CODICE	CAPITOLO DESCRIZIONE	GESTIONE						DI			COMPETENZA		
		INIZIALI 4	PREVISIONI		DEFINITIVE PAGATE 7 (4+5-6)	SOMME IMPEGNATE PAGATE 8	RIMASTE DA PAGARE 9 (10-8)	TOTALI IMPEGNATI 10 (8+9)	DIFFERENZE RISPETTO ALLE PREVISIONI				
			IN AUMENTO 5 (7-4)	IN DIMINUZIONE 6 (4-7)					IN + 11 (10-7)	IN - 12 (7-10)			
											TOTALI		
2.12.003.0049	Acquisto macchine, attrezzi scientifici e attrezzature tecniche - Revivis/Anelisi	0,00	20.000,00	0,00	20.000,00	0,00	20.000,00	0,00	0,00				
2.12.003.0052	Acquisto macchine, attrezzi scientifici e attrezzature tecniche - Conv. S.A.F.	0,00	0,00	0,00	0,00	0,00	0,00	0,00	0,00				
2.12.003.0053	Acquisto macchine, attrezzi scientifici e attrezzature tecniche - CEE	0,00	0,00	0,00	0,00	0,00	0,00	0,00	0,00				
2.12.003.0055	Acquisto macchine, attrezzi scientifici e attrezzature tecniche - Coll. Micr.	0,00	0,00	0,00	0,00	0,00	0,00	0,00	0,00				
	Totale V.E. 3	0,00	95.086,02	0,00	95.086,02	0,00	95.086,02	0,00	0,00				

XIV LEGISLATURA — DISEGNI DI LEGGE E RELAZIONI — DOCUMENTI

Pagina 49
Parte B

CAPITOLO CODICE	G E S T I O N E D E I R E S I D U I P A S S I V I				G E S T I O N E D I C A S S A				TOTALE DEI RESIDUI PASSIVI AL TERMINE DELL'ESERCIZIO 23 (9 + 15)	
	RESIDUI ALL'INIZIO DELL'ESERCIZIO 13	PAGATI 14	RIMASTI DA PAGARE 15 (16 - 14)	VARIAZIONI		PREVISIONI 19	PAGAMENTI 20	DIFFERENZE RISPETTO ALLE PREVISIONI		
				IN + 17 (16 - 13)	IN - 18 (13 - 16)			IN + 21 (20 - 19)		IN - 22 (19 - 20)
2.12.003.0049										
I.C.S. 49	0.00	0.00	0.00	0.00	0.00	20.000.00	0.00	0.00	20.000.00	20.000.00
2.12.003.0052										
I.C.S. 52	0.00	0.00	0.00	0.00	0.00	0.00	0.00	0.00	0.00	0.00
2.12.003.0053										
I.C.S. 53	2.600.00	0.00	0.00	0.00	0.00	2.600.00	0.00	0.00	2.600.00	0.00
2.12.003.0055										
I.C.S. 55	20.476.48	20.476.48	0.00	0.00	0.00	20.476.48	20.476.48	0.00	0.00	0.00
I.V.E. 3	96.338.99	20.831.71	72.847.28	2.600.00	91.718.98	1.91.425.01	20.881.71	170.533.30	1.67.933.30	

Pagina 53
Parte A

CODICE	CAPITOLO DESCRIZIONE	GESTIONE						DI				COMPETENZA		
		INIZIALI 4	PREVISIONI		DEFINITIVE 7 (4+5-6)	PAGATE 8	RIMASTE DA PAGARE 9 (10-8)	TOTALI IMPEGNATI 10 (8+9)	DIFFERENZE RISPETTO ALLE PREVISIONI					
			VARIAZIONI						IN + 11 (10-7)	IN - 12 (7-10)				
			IN AUMENTO 5 (7-4)	IN DIMINUIZIONE 6 (4-7)										
2.13.003	VOCE ECONOMICA 3 - Acquisto di altri titoli di credito	0,00	0,00	0,00	0,00	0,00	0,00	0,00	0,00					
2.13.003.0000	VOCE ECONOMICA 3 - Acquisto di altri titoli di credito	0,00	0,00	0,00	0,00	0,00	0,00	0,00	0,00					
	Totale V.E. 3	0,00	0,00	0,00	0,00	0,00	0,00	0,00	0,00					
	Totale Categoria 13	0,00	0,00	0,00	0,00	0,00	0,00	0,00	0,00					
2.14	CATEGORIA 14 - CONCESSIONI DI CREDITI ED ANTICIPAZIONI													
2.14.001	VOCE ECONOMICA 1 - Versamenti in depositi													
2.14.001.0000	VOCE ECONOMICA 1 - Versamenti in depositi	0,00	0,00	0,00	0,00	0,00	0,00	0,00	0,00					
	Totale V.E. 1	0,00	0,00	0,00	0,00	0,00	0,00	0,00	0,00					

XIV LEGISLATURA - DISEGNI DI LEGGE E RELAZIONI - DOCUMENTI

Pagina 60
Parte A

CODICE	DESCRIZIONE	G E S T I O N E						C O M P E T E N Z A					
		INIZIALI	P R E V I S I O N I		DEFINITIVE	S O M M E I M P E G N A T E		D I F F E R E N Z E R I S P E T T O A L L E P R E V I S I O N I					
			IN AUMENTO	IN DIMINUZIONE		PAGATE	RIMASTE DA PAGARE	TOTALI	IN +	IN -			
											5 (7-4)	6 (4-7)	7 (4+5-6)
	Totale Titolo 3	154.937,07	0,00	0,00	154.937,07	0,00	0,00	0,00					154.937,07
4	TITOLO IV - PARTITE DI GIRO												
4.21	CATEGORIA 21 - SPESE AVENTI NATURA DI PARTITE DI GIRO												
4.21.001	VOCE ECONOMICA 1 - Ritenute erariali												
4.21.001.0000	VOCE ECONOMICA 1 - Ritenute erariali												
	Totale V.E. 1	51.645,69	10.000,00	0,00	61.645,69	56.973,88	0,00	56.973,88					4.671,81
	Totale V.E. 1	51.645,69	10.000,00	0,00	61.645,69	56.973,88	0,00	56.973,88					4.671,81
4.21.002	VOCE ECONOMICA 2 - Ritenute previdenziali ed assistenziali												
4.21.002.0000	VOCE ECONOMICA 2 - Ritenute previdenziali ed assistenziali												
	Totale V.E. 2	30.987,41	0,00	0,00	30.987,41	13.528,20	3.446,61	16.974,81					14.012,60
	Totale V.E. 2	30.987,41	0,00	0,00	30.987,41	13.528,20	3.446,61	16.974,81					14.012,60

XIV LEGISLATURA - DISEGNI DI LEGGE E RELAZIONI - DOCUMENTI

Pagina 60
Parte B

CAPITOLO	GESTIONE DEI RESIDUI PASSIVI					GESTIONE DI CASSA					TOTALE DEI RESIDUI PASSIVI AL TERMINE DELL'ESERCIZIO
	RESIDUI ALL'INIZIO DELL'ESERCIZIO	PAGATI	RIMASTI DA PAGARE	VARIAZIONI		TOTALI	PREVISIONI	PAGAMENTI	DIFFERENZE RISPETTO ALLE PREVISIONI		
				IN +	IN -				IN +	IN -	
CODICE	13	14	15 (16 - 14)	16 (14 + 15)	17 (16 - 13)	18 (13 - 16)	19	20	21 (20 - 19)	22 (19 - 20)	23 (9 + 15)
I Titolo 3	0.00	0.00	0.00	0.00	0.00	0.00	154.937.02	0.00	0.00	154.937.02	0.00
4											
4.21											
4.21.001											
4.21.001.0000											
I.C.S. 0	0.00	0.00	0.00	0.00	0.00	0.00	61.645.69	56.973.88	0.00	4.671.81	0.00
I.V.E. 1	0.00	0.00	0.00	0.00	0.00	0.00	61.645.69	56.973.88	0.00	4.671.81	0.00
4.21.002											
4.21.002.0000											
I.C.S. 0	1.608.85	1.608.85	0.00	1.608.85	0.00	0.00	32.596.26	15.137.05	17.459.21	0.00	3.446.61
I.V.E. 2	1.608.85	1.608.85	0.00	1.608.85	0.00	0.00	32.596.26	15.137.05	17.459.21	0.00	3.446.61

XIV LEGISLATURA - DISEGNI DI LEGGE E RELAZIONI - DOCUMENTI

Pagina 63
Parte A

CODICE	DESCRIZIONE	G E S T I O N E						D I				C O M P E T E N Z A					
		INIZIALI 4	P R E V I S I O N I		DEFINITIVE 7 (4 + 5 - 6)	S O M M E I M P E G N A T E		R I S P E T T O A L L E P R E V I S I O N I		IN + 11 (10 - 7)	IN - 12 (7 - 10)						
			V A R I A Z I O N I			P A G A T E 8	R I M A S T E D A P A G A R E 9 (10 - 8)	T O T A L I I M P E G N A T I 10 (8 + 9)	IN +			IN -					
			IN AUMENTO 5 (7 - 4)	IN DIMINUIZIONE 6 (4 - 7)													
	RIEPILOGO SPESE																
	Totale Titolo 1	684.837,90	815.111,49	107.914,57	1.392.034,82	590.362,82	38.341,35	628.704,17			763.330,65						
	Totale Titolo 2	27.062,34	190.931,63	0,00	217.993,97	58.760,98	120.313,42	179.074,40			38.919,57						
	Totale Titolo 3	154.937,07	0,00	0,00	154.937,07	0,00	0,00	0,00			154.937,07						
	Totale Titolo 4	105.873,66	10.000,00	0,00	115.873,66	86.643,98	3.446,61	90.090,59			25.783,07						
	TOTALE TITOLI SPESE	972.710,97	1.016.043,12	107.914,57	1.880.839,52	735.767,78	162.101,38	897.869,16		0,00	982.970,36						
	DISAVANZO DI AMMINISTRAZIONE	0,00	0,00	0,00	0,00												
	TOTALE SPESE	972.710,97	1.016.043,12	107.914,57	1.880.839,52	735.767,78	162.101,38	897.869,16		0,00	982.970,36						
	T.F.R. Anni precedenti	57.634,21		43.000,00	14.634,21												
	T.F.R. dell'anno	5.164,53			5.164,53												
	Fondo vincolato																
	DM 29/11/2002 - Art. 2		59.770,00		59.770,00												
	TOTALE GENERALE	1.035.509,71	1.075.813,12	150.914,57	1.960.408,26												

XIV LEGISLATURA — DISEGNI DI LEGGE E RELAZIONI — DOCUMENTI

Pagina 63
Parte B

CAPITOLO	GESTIONE DEI RESIDUI PASSIVI				GESTIONE DI CASSA				TOTALE DEI RESIDUI PASSIVI AL TERMINE DELL'ESERCIZIO		
	RESIDUI ALL'INIZIO DELL'ESERCIZIO	PAGATI	RIMASTI DA PAGARE	TOTALI	VARIAZIONI		PREVISIONI	PAGAMENTI		DIFFERENZE RISPETTO ALLE PREVISIONI	
CODICE	13	14	15 (16-14)	16 (14+15)	17 (16-13)	18 (13-16)	19	20	21 (20-19)	22 (19-20)	23 (9+15)
C	52.020,14	40.921,59	0,00	40.921,59		11.098,55	1.444.054,96	631.284,41		812.770,55	38.341,35
C	529.541,99	41.163,56	464.207,82	505.373,38		24.170,61	747.535,96	99.924,54		647.611,42	584.521,24
C	0,00	0,00	0,00	0,00	0,00		154.937,07	0,00		154.937,07	0,00
C	1.608,85	1.608,85	0,00	1.608,85	0,00		117.482,51	88.252,83		29.229,68	3.446,61
C	583.170,98	83.694,00	464.207,82	547.901,82		35.269,16	2.464.010,50	819.461,78		1.644.548,72	626.309,20

SITUAZIONE AMMINISTRATIVA

	GESTIONE		
	RESIDUI	COMPETENZA	TOTALE
FONDO DI CASSA AL 1 GENNAIO			215.749,82
RISCOSSIONI	247.934,45	853.005,15	1.100.939,60
PAGAMENTI	83.694,00	735.767,78	819.461,78
FONDO CASSA AL 31 DICEMBRE			497.227,64
PAGAMENTI per azioni esecutive non regolarizzate al 31 dicembre			0,00
DIFFERENZA			497.227,64
RESIDUI ATTIVI	568.370,71	437.000,30	1.005.371,01
RESIDUI PASSIVI	464.207,82	162.101,38	626.309,20
DIFFERENZA			379.061,81
AVANZO (+) o DISAVANZO (-)			876.289,45

PESCARA

li 7 LUG. 2003

IL SEGRETARIO

IL RESPONSABILE DEL SERVIZIO FINANZIARIO
IL DIRETTORE

(Prof. Dr. Giorgio Bianchi)

IL RAPPRESENTANTE LEGALE
IL COMMISSARIO STRAORDINARIO
(Geremia MANCINI)

IST. SPER. ELAIOTECNICA

Data Elaborazione 13-06-2003

Pagina 1

SITUAZIONE PATRIMONIALE AL 31/12/2002

ATTIVITA'	CONSISTENZE		DIFFERENZE	
	AL 01/01	AL 31/12	IN PIU'	IN MENO
DISPONIBILITA LIQUIDE				
Casse	215.749,82	497.227,64	281.477,82	0,00
Banche	0,00	0,00	0,00	0,00
Conti correnti postali	0,00	0,00	0,00	0,00
Altri conti correnti	0,00	0,00	0,00	0,00
	215.749,82	497.227,64	281.477,82	0,00
RESIDUI ATTIVI				
Crediti verso lo Stato ed altri enti	778.481,42	939.550,24	161.068,82	0,00
Crediti verso iscritti, soci e terzi contribuenti	0,00	0,00	0,00	0,00
Crediti verso acquirenti, utenti ecc.	40.737,95	50.711,78	9.973,83	0,00
Crediti diversi	6.936,19	15.108,99	8.172,80	0,00
	826.155,56	1.005.371,01	179.215,45	0,00
CREDITI BANCARI E FINANZIARI				
Depositi vincolati	0,00	0,00	0,00	0,00
Mutui ed anticipazioni attive	0,00	0,00	0,00	0,00
Crediti per annualita, semestralita, ecc scontate a terzi	0,00	0,00	0,00	0,00
Prestiti al personale	0,00	0,00	0,00	0,00
Crediti verso gestioni autonome	0,00	0,00	0,00	0,00
Depositi cauzionali	1.032,52	1.032,52	0,00	0,00
Crediti diversi bancari e finanziari	0,00	0,00	0,00	0,00
	1.032,52	1.032,52	0,00	0,00
RIMANENZE ATTIVE DI ESERCIZIO				
Rimanenze di prodotti	0,00	0,00	0,00	0,00
Rimanenze di materie prime e materiali di consumo	0,00	0,00	0,00	0,00
Rimanenze di viveri	0,00	0,00	0,00	0,00
Rimanenze diverse	0,00	0,00	0,00	0,00
Risconti attivi	0,00	0,00	0,00	0,00
	0,00	0,00	0,00	0,00
INVESTIMENTI MOBILIARI				
Partecipazioni azionarie	0,00	0,00	0,00	0,00

IST. SPER. ELAIOTECNICA

Data Elaborazione 13-06-2003

Pagina 2

SITUAZIONE PATRIMONIALE AL 31/12/2002

ATTIVITA'	CONSISTENZE		DIFFERENZE	
	AL 01/01	AL 31/12	IN PIU'	IN MENO
Conferimenti e quote in altri enti	0,00	0,00	0,00	0,00
Titoli emessi o garantiti dallo Stato ed assimilati	0,00	0,00	0,00	0,00
Obbligazioni e cartelle fondarie	0,00	0,00	0,00	0,00
Buoni postali	0,00	0,00	0,00	0,00
Altri titoli di credito	0,00	0,00	0,00	0,00
	0,00	0,00	0,00	0,00
IMMOBILI				
Edifici	939.203,18	956.542,18	17.339,00	0,00
Costruzioni in corso	0,00	0,00	0,00	0,00
Diritti reali	0,00	0,00	0,00	0,00
Terreni	127.693,29	127.693,29	0,00	0,00
	1.066.896,47	1.084.235,47	17.339,00	0,00
IMMOBILIZZAZIONI TECNICHE				
Impianti, attrezzature e macchinari	1.809.309,98	1.830.201,69	20.891,71	0,00
Automezzi	32.263,36	32.263,36	0,00	0,00
Mobili e macchine di ufficio	149.358,85	150.520,31	1.161,46	0,00
Bestiame	0,00	0,00	0,00	0,00
Materiale bibliografico	278.639,51	294.378,89	15.739,38	0,00
Attrezzature campi sperimentali	86.399,11	88.419,50	2.020,39	0,00
	2.355.970,81	2.395.783,75	39.812,94	0,00
ALTRI COSTI PLURIENNALI				
Spese di costituzione, ampliamento e riorganizzazione	0,00	0,00	0,00	0,00
Costi e perdite emissione prestiti	0,00	0,00	0,00	0,00
Costi pluriennali diversi	0,00	0,00	0,00	0,00
	0,00	0,00	0,00	0,00
TOTALE ATTIVITA'	4.465.805,18	4.983.650,39	517.845,21	0,00

IST. SPER. ELAIOTECNICA

Data Elaborazione 13-06-2003

Pagina 3

SITUAZIONE PATRIMONIALE AL 31/12/2002

PASSIVITA'	CONSISTENZE		DIFFERENZE	
	AL 01/01	AL 31/12	IN PIU'	IN MENO
DEBITI DI TESORERIA				
Anticipazioni del tesoriere	0,00	0,00	0,00	0,00
Scoperti di conto corrente	0,00	0,00	0,00	0,00
	0,00	0,00	0,00	0,00
RESIDUI PASSIVI				
Debiti verso lo Stato ed altri enti	10.329,14	4.000,00	0,00	6.329,14
Debiti verso iscritti, soci e terzi per prestazioni dovute	0,00	0,00	0,00	0,00
Debiti verso fornitori	553.212,47	607.090,49	53.878,02	0,00
Debiti verso terzi per prestazioni ricevute	18.020,53	11.772,10	0,00	6.248,43
Debiti diversi	1.608,84	3.446,61	1.837,77	0,00
	583.170,98	626.309,20	55.715,79	12.577,57
DEBITI BANCARI E FINANZIARI				
Mutui ed anticipazioni passive	0,00	0,00	0,00	0,00
Obbligazioni in circolazione	0,00	0,00	0,00	0,00
Debiti verso il personale per depositi	0,00	0,00	0,00	0,00
Debiti verso gestioni autonome	0,00	0,00	0,00	0,00
Debiti diversi bancari e finanziari	0,00	0,00	0,00	0,00
	0,00	0,00	0,00	0,00
RIMANENZE PASSIVE DI ESERCIZIO				
Riserve tecniche	0,00	0,00	0,00	0,00
Risconti passivi	0,00	0,00	0,00	0,00
	0,00	0,00	0,00	0,00
FONDI DI ACCANTONAMENTO VARI				
Fondo liquidazione indennita anzianita personale	57.634,21	19.798,74	5.164,53	43.000,00
Fondo imposte e tasse	0,00	0,00	0,00	0,00
Fondi rischi	0,00	0,00	0,00	0,00
Fondi per accantonamenti diversi - DM 29/11/02 - Art. 2	0,00	59.770,00	59.770,00	0,00
	57.634,21	79.568,74	64.934,53	43.000,00
POSTE RETTIFICATIVE DELL ATTIVO				
Fondo svalutazione crediti	0,00	0,00	0,00	0,00

IST. SPER. ELAIOTECNICA

Data Elaborazione 13-06-2003

Pagina 4

SITUAZIONE PATRIMONIALE AL 31/12/2002

PASSIVITA'	CONSISTENZE		DIFFERENZE	
	AL 01/01	AL 31/12	IN PIU'	IN MENO
Fondo svalutazione titoli e partecipazioni	0,00	0,00	0,00	0,00
Fondo ammortamento immobili	367.935,05	399.823,64	31.888,59	0,00
Fondo ammortamento impianti, attrezzature e macchinari	1.895.709,09	1.918.621,19	22.912,10	0,00
Fondo ammortamento automezzi, mobili e macchinari di ufficio	262.513,45	286.463,45	23.950,00	0,00
	2.526.157,59	2.604.908,28	78.750,69	0,00
TOTALE PASSIVITA'	3.166.962,78	3.310.786,22	199.401,01	55.577,57

ISTITUTO SPERIMENTALE PER LA ELAIOTECNICA

CONTO ECONOMICO PER L'ESERCIZIO (I parte)

Pagina 1

ENTRATA	Competenza	SPESE	Competenza
1. TITOLO I - ENTRATE CONTRIBUTIVE		1. TITOLO I - SPESE CORRENTI	
CATEGORIA 1 - ALIQUOTE CONTRIBUTIVE A CARICO DEI DATORI DI LAVORO E/O DEGLI ISCRITTI	0,00	CATEGORIA 1 - SPESE PER GLI ORGANI DELL'ENTE	86.835,72
CATEGORIA 2 - QUOTA DI PARTECIPAZIONE DEGLI ISCRITTI ALL'ONERE DI SPECIFICHE GESTIONI	0,00	CATEGORIA 2 - ONERI PER IL PERSONALE IN ATTIVITA' DI SERVIZIO	246.899,54
TOTALE TITOLO 1	0,00	CATEGORIA 3 - ONERI PER IL PERSONALE IN QUIESCENZA	0,00
2. TITOLO II - ENTRATE DERIVANTI DA TRASFERIMENTI CORRENTI		CATEGORIA 4 - SPESE PER L'ACQUISTO DI BENI DI CONSUMO E DI SERVIZI	269.745,46
CATEGORIA 3 - TRASFERIMENTI DA PARTE DELLO STATO	730.960,22	CATEGORIA 5 - SPESE PER PRESTAZIONI ISTITUZIONALI	3.542,55
CATEGORIA 4 - TRASFERIMENTI DA PARTE DELLE REGIONI	158.319,72	CATEGORIA 6 - TRASFERIMENTI PASSIVI	0,00
CATEGORIA 5 - TRASFERIMENTI DA PARTE DEI COMUNI E DELLE PROVINCE	0,00	CATEGORIA 7 - ONERI FINANZIARI	280,35
CATEGORIA 6 - TRASFERIMENTI DA PARTE DI ALTRI ENTI DEL SETTORE PUBBLICO E PROVATO	142.637,05	CATEGORIA 8 - ONERI TRIBUTARI	21.271,44
TOTALE TITOLO 2	1.031.916,99	CATEGORIA 9 - POSTE CORRETTIVE E COMPENSATIVE DI ENTRATE CORRENTI	0,00
3. TITOLO III - ALTRE ENTRATE		CATEGORIA 10 - SOMME NON CLASSIFICABILI IN ALTRE VOCI	129,11
CATEGORIA 7 - ENTRATE DERIVANTI DALLA VENDITA DI BENI E DALLE PRESTAZIONI DI SERVIZI	84.798,80	TOTALE TITOLO 1	628.704,17
CATEGORIA 8 - REDDITI E PROVENTI PATRIMONIALI	2.064,31		
CATEGORIA 9 - POSTE CORRETTIVE E COMPENSATIVE DI SPESE CORRENTI	149,60		
CATEGORIA 10 - ENTRATE NON CLASSIFICABILI IN ALTRE VOCI	0,00		
TOTALE TITOLO 3	87.012,71		
TOTALE ENTRATE CORRENTI (I)	1.118.929,70	TOTALE SPESE CORRENTI (I)	628.704,17

CONTO ECONOMICO PER L'ESERCIZIO (II parte)

Pagina 2

ENTRATA	Competenza	SPESA	Competenza
A) ENTRATE ACCERTATE IN PRECEDENTI ESERCIZI DI PERTINENZA DELL'ESERCIZIO		A) SPESE DI COMPETENZA, IMPEGNATE IN PRECEDENTI ESERCIZI	
- Contributi o premi per le prestazioni istituzionali	0,00	- Rimanenze iniziali di prodotti	0,00
- Trasferimenti (contributi, oblazioni, ecc.)	0,00	- Materie prime e materiali di consumo viventi	0,00
- Redditi e proventi patrimoniali	0,00	- Risconti iniziali di spese per locazioni ed utenze	0,00
- Vendita di prodotti e di materiali diversi	0,00	- Spese per servizi esterni	0,00
- Vendita di pubblicazioni	0,00	- Spese diverse di amministrazione	0,00
- Prestazioni di particolari servizi	0,00	- Spese per trasferimenti	0,00
- Ricavi pluriennali	0,00	- Oneri finanziari	0,00
- Scorte di magazzino	0,00	- Spese diverse (avanzo amm.ne finalizzato)	0,00
B) PRODUZIONI E MOVIMENTI INTERNI		- Costi pluriennali	0,00
- Prodotti in natura impianti ed altre immobilizzazioni ottenuti con mezzi propri da capitalizzare	0,00	B) PRODUZIONI E MOVIMENTI INTERNI	
C) TRASFERIMENTI ATTIVI IN NATURA (Oblazioni, lasciti, donazioni in natura)		- Oneri in natura	0,00
- Idem	0,00	C) TRASFERIMENTI PASSIVI IN NATURA (Contributi, concorsi, soccorsi e oblazioni in natura)	
D) VARIAZIONI PATRIMONIALI STRAORDINARIE		- Idem	0,00
- Sopravvenienze attive	57.151,94	D) AMMORTAMENTI E DEPERIMENTI	
- Insussistenze passive	35.269,16	- Immobili	31.888,59
- Acquisizioni patrimoniali	0,00	- Impianti, attrezzature e macchinari	22.912,10
E) SPESE IMPEGNATE DI COMPETENZA DI SUCCESSIVI ESERCIZI		- Autovetture, motoveicoli e simili	23.950,00
- Idem	0,00	- Diversi	0,00
		E) SVALUTAZIONI E DEPREZZAMENTI	
		- Svalutazione crediti	0,00
		- Svalutazione titoli	0,00
		- Deprezzamento immobili, impianti, macchine	0,00
		- Eliminazione impianti ed altre immobilizzazioni non ammortizzate	0,00
		F) ACCANTONAMENTI PER ONERI PRESUNTI DI COMPETENZA	
		- Imposte e tasse da regolare	0,00
		- Altri oneri da definire	0,00
		- Accantonamenti diversi DM 29/11/02 - art. 2	59.770,00
		- Accantonamenti a fondo rischi	0,00
		G) QUOTA DELL'ESERCIZIO PER L'ADEGUAMENTO DEL FONDO INDENNITA' ANZIANITA' PERSONALE	
		- Idem	5.164,53
		H) VARIAZIONI PATRIMONIALI STRAORDINARIE	
		- Sopravvenienze passive	0,00
		- Insussistenze attive	9.850,40
		- Eccedenza delle spese impegnate sulle entrate accertate (c/capitale)	55.089,24
TOTALE ENTRATE (II)	92.421,10	TOTALE SPESE (II)	208.624,86
TOTALE GENERALE ENTRATE (I + II)	1.211.350,80	TOTALE GENERALE SPESE (I + II)	837.329,03
DISAVANZO ECONOMICO		AVANZO ECONOMICO	374.021,77
TOTALE A PAREGGIO	1.211.350,80	TOTALE A PAREGGIO	1.211.350,80

