

SENATO DELLA REPUBBLICA

XIV LEGISLATURA

Doc. XV
n. 268

RELAZIONE DELLA CORTE DEI CONTI

AL PARLAMENTO

sulla gestione finanziaria degli Enti sottoposti a controllo
in applicazione della legge 21 marzo 1958, n. 259

CONSIGLIO NAZIONALE PER LA RICERCA E SPERIMENTAZIONE IN
AGRICOLTURA ED EX ISTITUTI DI RICERCA E SPERIMENTAZIONE AGRARIA

(Esercizi 2001 e 2002)

Comunicata alla Presidenza il 31 agosto 2004

VOLUME XVIII

ISTITUTO SPERIMENTALE LATTIERO-CASEARIO
ISTITUTO SPERIMENTALE PER IL TABACCO

ATTI PARLAMENTARI

XIV LEGISLATURA

Doc. XV
n. 268

RELAZIONE DELLA CORTE DEI CONTI

AL PARLAMENTO

*sulla gestione finanziaria degli Enti sottoposti a controllo
in applicazione della legge 21 marzo 1958, n. 259*

**CONSIGLIO NAZIONALE PER LA RICERCA
E SPERIMENTAZIONE IN AGRICOLTURA ED EX ISTITUTI
DI RICERCA E SPERIMENTAZIONE AGRARIA**

(Esercizi 2001 e 2002)

VOLUME XVIII

**ISTITUTO SPERIMENTALE LATTIERO-CASEARIO
ISTITUTO SPERIMENTALE PER IL TABACCO**

INDICE**ISTITUTO SPERIMENTALE LATTIERO-CASEARIO***Esercizio 2001:*

Bilancio consuntivo	Pag.	11
Relazione del Commissario straordinario	»	132
Relazione del Collegio dei revisori	»	137

Esercizio 2002:

Bilancio consuntivo	»	149
Relazione del Commissario straordinario	»	399
Relazione del Collegio dei revisori	»	415

ISTITUTO SPERIMENTALE PER IL TABACCO*Esercizio 2001:*

Bilancio consuntivo	Pag.	423
Relazione del Commissario straordinario	»	453
Relazione del Collegio dei revisori	»	459

Esercizio 2002:

Bilancio consuntivo	»	473
Relazione del Commissario straordinario	»	525
Relazione del Collegio dei revisori	»	533

ISTITUTO SPERIMENTALE LATTIERO-CASEARIO

BILANCIO D'ESERCIZIO 2001

ISTITUTO SPERIMENTALE LATTIERO-CASEARIO**LODI****DELIBERA COMMISSARIALE N. 81 DEL 29.04.2002****Approvazione Bilancio Consuntivo anno 2001**

Il Prof. Antonello PAPARELLA, Commissario per l'amministrazione ordinaria e straordinaria dell'Istituto Sperimentale Lattiero-Caseario di Lodi, nominato dal Ministro delle Politiche Agricole con decreto n° 679 del 22.02.2001

VISTO l'art. 69 del D.P.R. n° 1318 del 23.11.67 che gli conferisce i poteri del Consiglio di Amministrazione e del Presidente

VISTO l'art. 37 del sopra citato D.P.R. n° 1318 riguardanti i compiti del Consiglio e del Presidente

VISTO il decreto di nomina n.679 del 22.02.2001 pervenuto all'Istituto Sperimentale Lattiero-Caseario il 01.03.2001;

ha esaminato gli atti amministrativi relativi al bilancio consuntivo dell'esercizio 2001 per l'assunzione dei provvedimenti formali di approvazione.

Il Commissario prende in esame l'elaborato contabile controllandone l'adeguatezza dell'esposizione secondo quanto prescritto dalla normativa di riferimento (D.P.R. 696 del 18.12.79) nonché l'esattezza dei dati esposti. Dall'esame emerge una soddisfacente situazione finanziaria che presenta risultati positivi. Particolare cura viene riservata alla parte patrimoniale ed ai risultati conseguiti dalla stessa. La diminuzione del patrimonio netto che corrisponde al disavanzo del conto economico realizzato a fine esercizio, deriva principalmente dall'aumento dei residui passivi dell'anno in corso rispetto al precedente, per gli impegni in c/capitale assunti verso la fine dell'esercizio (costruzione del montacarichi ed acquisizione di attrezzature tecnico-scientifiche) che non hanno potuto essere pagati entro l'anno di competenza. Inoltre a fine anno sono state introitate somme provenienti da finanziamenti ministeriali dei progetti finalizzati di competenza del successivo esercizio, le quali sono state dunque gestite nelle partite di giro fra le anticipazioni. Anche la gestione dei residui viene sottoposta ad un esame dettagliato analizzando i dati dei vari capitoli specie quelli che presentano uno scostamento tra la situazione iniziale e quella finale.

Le risultanze sono esposte in una circostanziata relazione amministrativa che fa parte integrante del bilancio in esame.

A conclusione dell'approfondita analisi, fatta anche alla luce del parere positivo espresso dal Collegio dei Revisori dei Conti in apposita relazione pur essa allegata al bilancio consuntivo, il Commissario assume le seguenti deliberazioni:

1 - Approvazione Bilancio Consuntivo esercizio 2001**ESAMINATO** il Conto Consuntivo dell'esercizio 2001 e tutti i suoi allegati dimostrativi;**VISTA** la relazione amministrativa;**VISTA** la relazione del Collegio dei Revisori dei Conti;**RITENUTO** l'elaborato regolare sia sotto il profilo finanziario che patrimoniale;**VISTI** gli artt. dal 32 al 39 del D.P.R. 696 del 18.12.79;**DELIBERA**

di approvare il Bilancio Consuntivo dell'esercizio 2001 nelle risultanze che seguono:

a. Situazione di cassa

- Cassa all'1.1.2001	+	£ 557.401.671
- Riscossioni	+	£ 3.183.679.036
- Pagamenti	-	£ 3.214.105.239
- Consistenza di cassa al 31.12.2001	+	£ 526.975.468

b. Situazione finanziaria

- Totale entrate accertate	+	£ 3.116.947.027
- Totale uscite impegnate	-	£ 3.836.580.000
- Disavanzo di competenza	-	£ 719.633.033
- Avanzo di amm. rettificato es. prec.	+	£ 1.638.823.719
- Avanzo amministrativo al 31.12.2001	+	£ 919.190.686

c. Situazione amministrativa

- Cassa all'1.1.2001	+	£ 557.401.671
- Riscossioni in c/competenza	£ 2.223.643.345	
- Riscossioni in c/residui	£ 960.035.691	
	+	£ 3.183.679.036
- Pagamenti in c/competenza	£ 2.622.440.666	
- Pagamenti in c/residui	£ 591.664.573	
	-	£ 3.214.105.239
- Residui attivi	+	£ 1.669.766.377
- Residui passivi	-	£ 1.277.551.159
- Avanzo di amministrazione al 31.12.2001	+	£ 919.190.686

d. Conto economico

- Totale generale entrate	+	£ 2.922.786.350
- Totale generale spese	-	£ 3.625.770.349
- Disavanzo economico al 31.12.2001	+	£ 702.983.999
		=====

e. Situazione patrimoniale

- Totale attività	£ 12.013.092.165	
- Totale passività	£ 7.597.180.333	
- Patrimonio netto al 31.12.2001		+ £ 5.118.895.831
- Patrimonio netto al 01.01.2001		- £ 4.415.911.832
- Decremento patrimoniale eserc.2001		- £ 702.983.999
		=====

2 - Approvazione gestione dei residui

VISTA la situazione dei residui che all'1.1.2001 presentava una consistenza di £ 1.748.687.909 per quelli attivi e £ 669.923.236 per quelli passivi;

VISTO che la gestione 2001 ha riscosso £ 960.035.691 e pagato £ 591.664.573 accertando minori residui attivi per £ 12.189.523 (differenza tra i minori accertamenti per £ 12.702.430 e maggiori accertamenti per £ 512.907) e minori residui passivi per £ 14.846.898 con un saldo effettivo in aumento di £ 2.657.375;

ESAMINATO le motivazioni che hanno determinato gli scostamenti dalla precedente situazione, alla luce di quanto illustrato nella relazione amministrativa e deliberato dal Commissario in data 23.11.2001;

VISTO il parere espresso in merito dal Collegio dei Revisori dei Conti nella relazione al conto consuntivo 2001;

DELIBERA

di approvare, a norma di quanto previsto dall'art.39, comma 4, del D.P.R. 696 del 18.12.79, la situazione dei residui provenienti dall'esercizio 2000 e precedenti così come esposti negli elenchi annessi al bilancio consuntivo 2001.

Letto, confermato e sottoscritto.

IL COMMISSARIO STRAORDINARIO
(Prof. Antonello PAPARELLA)



**ISTITUTO SPERIMENTALE LATTIERO-CASEARIO
L O D I**

BILANCIO CONSUNTIVO ANNO 2001

DELIBERA COMMISSARIALE N. 8 DEL 29.04.2002

Rosi

**IL FUNZIONARIO AMM. VO
(Milena ROSI)**

UN

**IL COMMISSARIO STR.
(Prof. Antonello PAPARELLA)**

Pannofino

**IL DIRETTORE
(Dr. Roberto GIANGIACOMO)**

XIV LEGISLATURA — DISEGNI DI LEGGE E RELAZIONI — DOCUMENTI

PARTE II PAG. 1

CAPITOLO CODICE	DEBITONE DEI RESIDUI ATTIVI				GESTIONE DI CASSA				TOTALE DEI RESIDUI ATTIVI AL TERMINE DELL'ESERCIZIO		
	RESIDUI ALL'INIZIO DELL'ESERCIZIO	RINDESSI	RIMASTI DA RISCUOTERE	TOTALI	VARIAZIONI		PREVISIONI	RISCOSSIONI		DIFFERENZE RISPETTO ALLE PREVISIONI	
					IN +	IN -				IN +	IN -
13	14	15 (16-14)	16 (14+15)	17 (14-13)	18 (13-16)	19	20	21 (20-19)	22 (19-20)	23 (9+15)	
TIT. 1											
101010											
102010											
TIT. 2											
203010				55.300.000	4.000.000	861.451.000	59.300.000	138.400.000	27.225.000	260.537.200	
203020											
203022											
203024											
203026				302.537.200		506.074.400	94.322.240	47.261.120		47.261.120	
203027											
Tot. Tit. 2				302.537.200	4.000.000	1.072.777.440	1.377.074.320	156.000.000	216.000.000	117.600.000	
204010											
204016											
204018											
20401C											
20401D											
20401E											
Tot. Tit. 3				104.000.000		154.000.000	279.000.000	90.000.000	32.400.000	104.000.000	
Tot. Tit. 1				55.300.000	4.000.000	861.451.000	59.300.000	138.400.000	27.225.000	260.537.200	
Tot. Tit. 2				302.537.200	4.000.000	1.072.777.440	1.377.074.320	156.000.000	216.000.000	117.600.000	
Tot. Tit. 3				104.000.000		154.000.000	279.000.000	90.000.000	32.400.000	104.000.000	
Tot. Tit. 1+2+3				1.061.837.200	8.000.000	2.088.228.440	2.405.374.320	384.400.000	468.000.000	376.137.200	

XIV LEGISLATURA — DISEGNI DI LEGGE E RELAZIONI — DOCUMENTI

PARTE II PAG. 2

CAPITOLLO	GESTIONE DEI RESIDUI ATTIVI				GESTIONE DI CASSA				TOTALE DEI RESIDUI ATTIVI AL TERMINE DELL'ESERCIZIO			
	RESIDUI ALL'INIZIO DELL'ESERCIZIO	RISORSI	RIMASTI DA RISCUOTERE	TOTALI	VARIAZIONI		RISORSE	DIFFERENZE RISPETTO ALLE PREVISIONI				
					IN +	IN -						
CODICE	13	14	15 (14-14)	16 (14+15)	17 (14-13)	18 (13-14)	19	20	21 (20-19)	22 (19-20)	23 (14+15)	
20601F							36.726.000	12.720.000		18.000.000	18.000.000	18.000.000
20601I							30.000.000				30.000.000	30.000.000
20601L							35.100.000				35.100.000	35.100.000
20601H							132.000.000				132.000.000	132.000.000
20601N	4.051.716	4.321.735	1.730.041	6.051.716			6.051.716	4.321.735		1.730.041	1.730.041	1.730.041
20601P							12.000.000				12.000.000	12.000.000
20601G	56.707.478		56.707.478	56.707.478			56.707.478				56.707.478	56.707.478
20601B	9.000.000	9.000.000		9.000.000			9.000.000	18.000.000			18.000.000	18.000.000
20601X	6.651.292	7.164.199		7.164.199	512.907		6.651.292	7.164.199	512.907		7.164.199	7.164.199
20601Y	9.643.107			9.643.107			9.643.107				9.643.107	9.643.107
Tot. Cat. 1	956.473.673	514.885.954	442.100.426	956.986.500	512.907		1.370.873.673	663.865.954	512.907	786.809.426	786.809.426	786.809.426
TOT. III. 2	1.321.848.073	817.423.154	790.337.623	1.518.360.990	512.907	4.000.000	3.282.891.313	2.000.890.274	512.907	1.282.523.946	1.278.523.946	1.278.523.946
III. 3												
307010	8.010.867	8.010.867		8.010.867			11.010.867	8.897.747		2.113.120	2.113.120	2.113.120
307011	79.294.126	79.294.126		79.294.126			479.294.126	396.463.791		88.428.335	88.428.335	88.428.335
307020	35.459.221	35.459.221	5.968.109	35.459.221			196.459.221	140.270.775		56.188.446	56.188.446	56.188.446
307040												
Tot. Cat. 7	122.744.214	116.776.105	5.968.109	122.744.214			480.744.214	499.844.333		180.919.081	180.919.081	180.919.081
308010												
308011							300.000	281.140		18.860	18.860	18.860
308020												
308030	1.179.732	179.732		179.732			1.179.732	179.732		1.000.000	1.000.000	1.000.000

PARTE I PAG. 4

CODICE	DESCRIZIONE	C A P I T O L O										D I F F E R E N Z E		
		P R E V I S I O N I					S O M M E A C C E R T A T E					R I S P E T T O A L L E P R E V I S I O N I		
		INIZIALI	V A R I A Z I O N I		DEFINITIVE	RISORSE	RIMANDE DA RISCOUERE	TOTALI ACCERTATI	IN +	IN -				
6	5 (7-4)	6 (4-7)	7 (4+5-6)	8	9 (10-8)	10 (8+9)	11 (10-7)	12 (7-10)						
620010	- Contrazione di debiti diversi (anticipazione di cassa del Tesoriere)	500.000.000			500.000.000									500.000.000
	- Totale Categoria 20 -	500.000.000			500.000.000									500.000.000
	- TOTALE TITOLO 6 -	500.000.000			500.000.000									500.000.000
	TITOLO 7 - PARTITE DI BIRO													
	CAL. 22 - ENTRATE AGENTI NATURA DI PARTITE DI BIRO													
722010	- Ritenute erariali	80.000.000			80.000.000	96.513.944	373.200	96.887.174	16.887.174					
722011	- Ritenute erariali - Aziende Agricole Parmensi	18.000.000			18.000.000	13.758.438		13.758.438						
722020	- Ritenute previdenziali ed assistenziali	40.000.000	20.000.000		60.000.000	62.067.840		62.067.840	2.067.840					4.841.570
722060	- Escupero anticipazione fondo economato	3.000.000			3.000.000		3.000.000	3.000.000						
722080	- Escupero anticipazioni varie	20.000.000			20.000.000	272.700.700		272.700.700	242.700.700					
	- Totale Categoria 22 -	171.000.000	20.000.000		191.000.000	445.240.926	3.373.200	448.614.144	261.052.714					4.841.570
	- TOTALE TITOLO 7 -	171.000.000	20.000.000		191.000.000	445.240.926	3.373.200	448.614.144	261.052.714					4.841.570

PARTE II PAG. 4

CAPITOLO	GESTIONE DEI RESIDUI ATTIVI						GESTIONE BI CASSA				TOTALE DEI RESIDUI ATTIVI AL TERMINE DELL'ESERCIZIO
	RESIDUI ALL'INIZIO DELL'ESERCIZIO	RISORSI	RINVIATI O RISCUOTERE	TOTALI	VARIAZIONI		PREVISIONI	RISCOSSIONI	DIFFERENZE RISPETTO ALLE PREVISIONI		
					IN +	IN -			IN +	IN -	
CODICE	13	14	15 (16-14)	16 (14+15)	17 (16-13)	18 (13-16)	19	20	21 (20-19)	22 (17-20)	23 (9+13)
620010							500.000.000			500.000.000	
Tot. Col. 20							500.000.000			500.000.000	
TOT. ITT. 4							500.000.000			500.000.000	
722010							96.000.000	96.513.946	14.513.946		373.2000
722011							18.000.000	13.959.439		4.041.570	
722020							46.000.000	62.047.840	2.047.840		
722040	3.000.000	3.000.000		3.000.000			4.000.000	3.000.000		3.000.000	3.000.000
722080	1.315.000		1.315.000	1.315.000			31.315.000	272.700.700	241.385.700		1.315.000
Tot. Col. 22	4.315.000	3.000.000	1.315.000	4.315.000			175.315.000	448.240.736	257.967.286	7.041.570	4.488.2000
TOT. ITT. 7	4.315.000	3.000.000	1.315.000	4.315.000			175.315.000	448.240.736	257.967.286	7.041.570	4.488.2000

PARTE II PAG. 5

CAPITOL CODICE	G E S T I O N E D E I R E S I D U I A T T I V I				B E S T I M E D I C A S S A				TOTALE DEI RESIDUI ATTIVI AL TERMINE DELL'ESERCIZIO			
	RESIDUI ALL'INIZIO DELL'ESERCIZIO	RISCOSSI	RIMASTI DA RISCUOTERE	TOTALI	VARIAZIONI		RISERBE	PREVISIONI		DIFFERENZE RISPETTO ALLE PREVISIONI		
					IN +	IN -						
	13	14	15 (14-14)	16 (14+13)	17 (13-13)	18 (13-14)	19	20	21 (20-19)	22 (19-20)	23 (19+15)	
REP. TITOLI												
- TITOLI 2 -	1.521.848.073	817.423.154	700.937.824	1.518.368.990	512.907	4.000.000	3.282.891.313	2.000.880.274	512.907	1.282.523.946	1.278.523.946	
- TITOLI 3 -	123.035.144	117.047.057	5.948.109	123.025.144			747.835.144	560.723.496		107.107.760	146.207.833	
- TITOLI 4 -	1.445.950	1.445.950		1.445.950			7.445.950	7.134.740		309.190	6.204.300	
- TITOLI 5 -	97.823.720	26.879.536	66.241.780	89.121.290		8.702.438	387.455.990	144.695.660		222.740.320	214.657.899	
- TITOLI 6 -							500.000.000			500.000.000		
- TITOLI 7 -	6.315.000	3.000.000	1.315.000	4.315.000			195.315.000	448.240.924	259.947.594	7.041.578	4.688.208	
TOTALE GENER.	1.748.467.999	940.035.671	776.462.675	1.736.492.386	512.907	12.702.438	5.123.143.497	3.183.679.636	246.406.413	2.199.764.786	1.449.744.377	

RENDICONTO FINANZIARIO DELL'ESERCIZIO 2001 SPESE

PAG. 6

CODICE	DESCRIZIONE	CAPITOLO											
		PREVISIONI					SOPRE IMPEGNATE					DIFFERENZE	
		INITIALI	VARIAZIONI		DEFINITIVE	PAGATE	PIANIFICATE DA PAGARE	TOTALI IMPEGNI	RISPETTO ALLE PREVISIONI				
4	5 (7-4)	6 (4-7)	7 (4-5-4)	8	9 (10-8)	10 (8+9)	11 (10-7)	12 (7-10)					
	TITOLO 1 - SPESE CORRENTI												
	Cap. 1 - SPESE PER GLI ORGANI DELL'ENTE												
101010	- Compensi al Presidente	11.708.000	44.500.000	9.822.000	64.500.000	64.336.870	64.336.870		163.130				
101020	- Compensi ai Componenti il Consiglio di Amministrazione												
101030	- Compensi ai Componenti il Collegio dei Revisori dei Conti	8.906.000			1.878.000	1.878.000	1.878.000		710.000				
101040	- Compensi ai Componenti il Comitato Scientifico	200.000			200.000	8.199.000	8.199.000		200.000				
101050	- Indennità e rimborso spese di trasporto agli Organi istituzionali	17.500.000			14.500.000	11.916.430	11.916.430		2.583.570				
	Cap. 2 - ONERI PER IL PERSONALE IN ATTIVITA' DI SERVIZIO												
102010	- Stipendi ed altri assegni fissi a personale impiegatizio	38.380.000	64.500.000	12.822.000	89.778.000	86.321.360	86.321.360		3.458.790				
102020	- Stipendi ed altri assegni fissi a personale impiegatizio c/BIELLAI		48.000.000		48.000.000	67.994.312	67.994.312		5.600				
102030	- Stipendi ed altri assegni fissi a personale impiegatizio c/Microfiora Motorioma		26.000.000		26.000.000	24.892.092	24.892.092		1.987.908				
102040	- Stipendi ed altri assegni fissi a personale impiegatizio c/Progetto CMI/AA	115.000.000			115.000.000	115.000.000	115.000.000						
102050	- Stipendi ed altri assegni fissi a personale impiegatizio c/Progetto P.D.M.	88.000.000			94.712.217	94.712.217	94.712.217						
102060	- Stipendi ed altri assegni fissi a personale impiegatizio c/SITIA YUHO	89.000.000			89.643.791	89.643.791	89.643.791						
102070	- Stipendi ed altri assegni fissi a personale impiegatizio c/Consorzio Sarganzola		54.000.000		54.000.000	6.433.590	6.433.590						
102080	- Stipendi ed altri assegni fissi a personale impiegatizio c/TIMI		41.500.000		41.500.000								
102090	- Stipendi ed altri assegni fissi a personale operario	70.000.000			55.000.000	54.437.177	54.437.177		49.366.410				
102100	- Stipendi ed altri assegni fissi a personale operario - Azienda Agricola Sarcocchia	66.000.000			66.000.000	65.625.292	65.625.292		41.500.000				
102110	- Stipendi ed altri assegni fissi a personale operario c/SITIA YUHO	10.227.174			10.227.174	5.649.137	5.649.137		542.823				
102120	- Stipendi ed altri assegni fissi a personale operario c/COMUNEZZO SARGANZOLA	16.000.000			16.000.000	5.128.736	5.128.736		374.708				
102130	- Stipendi ed altri assegni fissi a personale operario c/TIMI		15.000.000		15.000.000	3.717.609	3.717.609		4.548.639				
102140	- Compensi per lavoro straordinario al personale operario	5.000.000			5.000.000				16.000.000				
									9.874.264				
									1.282.591				

XIV LEGISLATURA — DISEGNI DI LEGGE E RELAZIONI — DOCUMENTI

PARTE II PAG. 6

CAPITOLO	GESTIONE DEI RESIDUI PASSIVI						GESTIONE DI CASSA				TOTALE DEI RESIDUI PASSIVI A TERMINE DELL'ESERCIZIO
	RESIDUI ALL'INIZIO DELL'ESERCIZIO	PAGATI	RIMASTI DA PAGARE	TOTALI	VARIAZIONI		PREVISIONI	PAGAMENTI	DIFFERENZE RISPETTO ALLE PREVISIONI		
					IN +	IN -			IN +	IN -	
CODICE	13	14	15 (14-14)	16 (14+15)	17 (16-13)	18 (13-16)	19	20	21 (20-19)	22 (19-20)	23 (19+23)
III. 1											
101010							64.500.000	64.336.870		163.130	
101020							1.878.000	1.878.000			
101030							8.900.000	8.199.000		710.000	
101040							200.000			200.000	
101050	612.000	612.000		612.000			15.112.000	12.528.510		2.583.570	
Tot. Est. 1	612.000	612.000		612.000			90.590.000	86.933.380		3.656.700	
102010							68.000.000	67.994.312		5.688	
102012							115.000.000	115.000.000			
102014							24.000.000	24.992.992		1.907.998	
102017							94.712.217	94.712.217			
10201A							89.663.791	89.663.791			
10201B							56.000.000	6.633.590		49.366.410	
10201C							41.500.000			41.500.000	
10201H							55.000.000	54.637.177		362.823	
102020							64.000.000	65.625.292		374.708	
102021							10.237.174	5.667.137		4.568.039	
10202B							16.000.000			16.000.000	
10202C							15.000.000	5.128.736		9.871.264	
10202H							5.000.000	3.717.497		1.282.501	

XIV LEGISLATURA — DISEGNI DI LEGGE E RELAZIONI — DOCUMENTI

PARTE II PAG. 7

CAPITOLO	GESTIONE DEI RESIDUI PASSIVI				GESTIONE DI CASSA			TOTALE DEI RESIDUI PASSIVI AL TERMINE DELL'ESERCIZIO			
	RESIDUI ALL'INIZIO DELL'ESERCIZIO	PAGATI	RIMASTI DA PAGARE	VARIAZIONI		PREVISIONI	PAGAMENTI		DIFFERENZE RISPETTO ALLE PREVISIONI		
				IN +	IN -				IN +	IN -	
CODICE	13	14	15 (16-14)	16 (14+15)	17 (16-13)	18 (13-16)	19	20	21 (20-19)	22 (19-20)	23 (19+15)
102041							13.400.000	10.925.261		2.474.739	
102050	418.400	418.400		418.400			19.418.400	14.384.382		5.034.018	1.193.415
102052							18.000.000	6.811.328		3.188.672	
102054							3.000.000	1.912.637		1.087.363	371.172
102056							14.181.519	7.765.656		6.415.864	94.240
102057							1.300.000	948.410		351.590	
102058							4.265.940	4.265.940			
102059							5.000.000	790.420		4.219.580	
102050							2.000.000	2.000.000			
102059							1.000.000	1.000.000			
102060							10.000.000	8.474.627		1.525.373	
102062							18.000.000	10.778.722		7.221.278	1.966.900
102067							9.000.000			9.000.000	
102068							1.001.908			1.001.908	
102066							24.000.000	7.157.963		18.842.037	
102069							10.000.000			10.000.000	
102080	11.029.478	11.029.478		11.029.478			39.029.478	25.375.277		13.654.201	11.728.110
102081	15.538.349	15.538.349		15.538.349			44.028.349	22.378.135		21.650.214	21.640.214
102082	4.784.725	4.784.725		4.784.725			22.000.000	19.261.130		2.738.870	3.631.440
102086							44.784.725	35.948.532		8.836.193	5.372.632
102087							9.000.000	6.337.563		2.662.437	1.324.975
102088	4.120.906	4.120.906		4.120.906			34.314.556	32.181.326		2.133.230	4.133.230
102089	3.524.153	3.524.153		3.524.153			35.365.706	27.859.652		7.506.054	6.792.091

XIV LEGISLATURA — DISEGNI DI LEGGE E RELAZIONI — DOCUMENTI

PARTE I PAG. 8

CODICE	DESCRIZIONE	B E S T I O N E D I C O M P E T E N Z A											
		P R E V I S I O N I		S O R N E I M P E G N A T E			D I F F E R E N Z E R I S P E T T O A L L E P R E V I S I O N I						
		INIZIALI	V A R I A Z I O N I		P A G A T E	R I M A S T E D A P A G A R E	T O T A L I I M P E G N I	I N +	I N -				
			IN AUMENTO	IN DIMINUIZIONE						11 (10-7)	12 (7-10)		
4	5 (7-4)	6 (4-7)	8	9 (10-8)	10 (8+9)	11 (10-7)	12 (7-10)						
10208C	- Oneri previdenziali ed assistenziali a carico dell'Ente c/CONSIGLIO COMUNALE	6.000.000	20.800.000		1.044.533	1.026.070	2.093.411					21.704.507	
10208B	- Oneri previdenziali ed assistenziali a carico dell'Ente c/UNI		18.500.000			1.788.400	1.788.400					16.711.600	
10208P	- Oneri previdenziali ed assistenziali a carico dell'Ente c/Fond. Market		1.500.000				1.500.000					1.500.000	
102090	- Altri oneri sociali a carico dell'Ente												
102100	- Corsi per il personale e partecipazione alla spesa per corsi indetti da Enti, Istit. ed Amm. varie - Totale Categoria 2 -												
	Cat. 3 - ONERI PER IL PERSONALE IN MILENZA	720.539.084	345.278.453	40.400.000	740.851.234	61.104.210	801.955.432					243.442.265	
103010	- Pensioni a carico dell'Ente												
	Cat. 4 - SPESE PER L'ACQUISTO DI BENI DI CONSUMO E DI SERVIZI												
104020	- Spese per acqua, gas, energia elettrica	59.000.000		10.000.000	45.567.000	2.894.724	48.441.724					538.274	
104021	- Spese per acqua, gas, energia elettrica - Azienda Agricola Barancia	17.100.000	3.000.000		15.837.000	351.162	16.188.162					3.931.898	
104022	- Spese per acqua, gas, energia elettrica c/RIETULAT		10.000.000		10.000.000		10.000.000						
104025	- Spese per acqua, gas, energia elettrica c/Microfior Autocoma	11.282.000		1.282.000	10.000.000		10.000.000						
10402A	- Spese per acqua, gas, energia elettrica c/Progetto P.O.H.	6.440.000		388.000	6.072.000		6.072.000						
10402E	- Spese per acqua, gas, energia elettrica c/Consorzio Bergonzola		3.000.000		3.000.000		3.000.000						
10402N	- Spese per acqua, gas, energia elettrica c/UNI		7.200.000		7.200.000		7.200.000						
104030	- Spese per il riscaldamento	58.000.000			29.462.000	28.000.000	57.462.000					598.000	
10403E	- Spese per il riscaldamento c/CONSIGLIO COMUNALE	10.000.000										10.000.000	
10403B	- Spese per il riscaldamento c/UNI	5.400.000			5.400.000		5.400.000						
104040	- Canoni vari (polizia locali, vigilanza notturna, etc.)	51.050.000	1.600.000		51.348.000	4.284.000	55.632.000					18.600	
104050	- Premi di assicurazione contro rischi, incendio, furti ed altri	10.500.000			9.643.000		9.643.000					837.000	
104051	- Premi di assicurazione contro rischi, incendio, furti ed altri - Azienda Agricola Barancia	3.500.000			2.687.000		2.687.000					813.000	
104060	- Spese postali, telegrafiche, telefoniche, spedizioni a/viazioni, etc.	45.800.000		15.000.000	23.449.570	3.447.394	26.896.964					3.843.637	

XIV LEGISLATURA — DISEGNI DI LEGGE E RELAZIONI — DOCUMENTI

PARTE II PAG. 8

CAPITOLO	GESTIONE DEI RESIDUI PASSIVI						GESTIONE DI CASSA				TOTALE DEI RESIDUI PASSIVI AL TERMINE DELL'ESERCIZIO
	RESIDUI ALL'INIZIO DELL'ESERCIZIO	PARATI	RINVESTI DA PAGARE	VARIAZIONI		TOTALI	PREVISIONI	PAGAMENTI	DIFFERENZE RISPETTO ALLE PREVISIONI		
				IN +	IN -				IN +	IN -	
CODICE	13	14	15 (14-14)	16 (14+15)	17 (14-13)	18 (13-14)	19	20	21 (20-19)	22 (19-20)	23 (14+15)
102000							24.800.000	1.044.333		25.733.447	1.024.878
102001							18.500.000			18.500.000	1.788.400
102002							1.500.000			1.500.000	
102003											
102100											
Int. Cal. 2	39.438.033	39.438.033		39.438.033			1.044.855.770	780.287.217		304.568.553	61.194.218
103010											
104020	1.330.000	1.330.000		1.330.000			58.328.000	44.897.000		3.433.000	2.894.724
104021	2.004.000	2.004.000		2.004.000			23.104.000	17.841.000		4.263.000	331.162
104022							16.000.000	16.000.000			
104023	1.282.000	1.282.000		1.282.000			11.282.000	11.282.000			
104024	388.000	388.000		388.000			4.440.000	6.440.000			
104025							3.000.000	3.000.000			
104026							7.200.000	7.200.000			
104027	19.725.000	19.725.000		19.725.000			77.925.000	49.337.000		28.578.000	28.008.000
104028							16.000.000			16.000.000	
104029							5.400.000	5.400.000			
104030	4.284.000	4.284.000		4.284.000			59.974.000	55.632.000		4.302.000	4.284.000
104031							10.200.000	9.643.000		537.000	
104032							3.508.000	2.887.000		613.000	
104033							31.554.000	24.225.573		7.328.427	3.447.370

XIV LEGISLATURA — DISEGNI DI LEGGE E RELAZIONI — DOCUMENTI

PARTIE I PAG. 9

CODICE	DESCRIZIONE	CAPITOLO				BESOGNI				COMPETENZA			DIFFERENZE	
		PREVISIONI				DEFINITIVE			INFERNATE			RISPETTO ALLE		
		INITIALI	VARIAZIONI		IN AUMENTO	IN DIMINUIZIONE	PAGATE	RIMASTE DA PAGARE	TOTALI IMPENZI	IN +	IN -	PREVISIONI		
			5 (7-4)	6 (4-7)								7 (4-5)	8	9 (10-8)
104061	- Spese postali, telegrafiche, telefoniche, spedizione ai, sviacoli, etc. - Azienda Agricola Baraccina	1.500.000		1.000.000		1.500.000	440.100	2.019.100			2.019.100			400.820
104062	- Spese postali, telegrafiche, telefoniche, spedizione ai e sviacoli c/VIETULAI	10.000.000		10.000.000		10.000.000		10.000.000			10.000.000			10.000.000
104063	- Spese postali, telegrafiche, telefoniche, spedizione ai e sviacoli c/ Microfiera Autocorsa	16.000.000				16.000.000		16.000.000			16.000.000			1.502.400
104064	- Spese postali, telegrafiche, telefoniche, spedizione ai, sviacoli etc. c/ Progetto P.O.H.	7.327.000		7.327.000		7.327.000	5.826.600	5.826.600			5.826.600			6.040.000
104065	- Spese postali, telegrafiche, telefoniche, spedizione ai e sviacoli c/ SITIA VINO	12.000.000			5.940.000	6.060.000		6.060.000			6.060.000			5.048.000
104066	- Spese postali, telegrafiche, telefoniche, spedizione ai e sviacoli c/Consorzio Borgonzola			5.000.000		5.000.000		5.000.000			5.000.000			
104067	- Spese postali, telegrafiche, telefoniche, spedizione ai, sviacoli etc. c/ Valle Trompia			1.000.000		1.000.000	942.000	1.000.000			1.000.000			5.000.000
104068	- Spese postali, telegrafiche, telefoniche, spedizione ai, sviacoli c/IST. ZUCCHERIA			5.000.000		5.000.000		5.000.000			5.000.000			300.000
104070	- Spese postali, telegrafiche, telefoniche, spedizione ai, sviacoli etc. c/IBRI	1.350.000				1.350.000		1.350.000			1.350.000			19.965.173
104080	- Spese per l'acquisto di pubblicazioni di frequente consultazione e per uso ufficio	26.300.000		2.000.000		24.300.000	378.540	4.324.824			4.324.824			81.170
104090	- Spese per stampa annuali, monografie, bollettini, estratti, rilegatura libri	12.500.000		7.000.000		5.500.000	1.008.850	4.336.000			4.336.000			6.387.971
104098	- Spese per l'acquisto di materiale di consumo acromo	4.000.000				4.000.000	3.841.400	4.000.000			4.000.000			11.833.990
104100	- Spese per l'acquisto di materiale di consumo acromato c/ SITIA VINO	70.000.000				70.000.000	12.840.719	25.410.009			25.410.009			18.357.561
104102	- Spese per l'acquisto di materiale di consumo di carta tecnica			95.000.000		95.000.000	31.624.300	83.164.010			83.164.010			44
104104	- Spese per l'acquisto di materiale di consumo di carta tecnica c/VIETULAI			15.500.000		15.500.000	19.357.390	15.500.000			15.500.000			12.227.350
104106	- Spese per l'acquisto di materiale di consumo di carta tecnica c/CONSorzio BORGONZOLA	74.625.740				74.625.740	970.800	31.268.199			31.268.199			44.847.960
104107	- Spese per l'acquisto di materiale di consumo di carta tecnica c/CONSorzio BORGONZOLA			18.000.000		18.000.000	17.999.954	17.999.954			17.999.954			15.210
104108	- Spese per l'acquisto di materiale di consumo di carta tecnica c/ Progetto P.O.H.	103.000.000			268.300	102.731.700	182.731.420	182.731.420			182.731.420			18.389.971
104109	- Spese per l'acquisto di materiale di consumo di carta tecnica c/ SITIA VINO	29.224.400			9.078.000	20.156.400	7.444.050	7.928.850			7.928.850			44.847.960
10410E	- Spese per l'acquisto di materiale di consumo di carta tecnica c/CONSorzio BORGONZOLA	30.000.000		20.000.000		50.000.000	5.152.040	5.152.040			5.152.040			15.210
10410E	- Spese per l'acquisto di materiale di consumo di carta tecnica c/CONSorzio BORGONZOLA	6.000.000		372.440		6.372.440	6.377.230	6.377.230			6.377.230			18.389.971
10410E	- Spese per l'acquisto di materiale di consumo di carta tecnica c/CONSorzio BORGONZOLA	15.000.000				15.000.000	14.775.220	14.991.620			14.991.620			

PARTE II PAG. 9

CAPITULO CODICE	GESTIONE DEI RESIDUI PASSIVI						GESTIONE DI CASSA				TOTALE DEI RESIDUI PASSIVI AL TERMINE DELL'ESERCIZIO
	RESIDUI ALL'INIZIO DELL'ESERCIZIO	PAGATI	RIMASTI DA PAGARE	TOTALI	VARIAZIONI		PREVISIONI	PAGAMENTI	DIFFERENZE RISPETTO ALLE PREVISIONI		
					IN +	IN -			IN +	IN -	
13	14	15 (14-14)	16 (14+15)	17 (16-13)	18 (13-16)	19	20	21 (20-19)	22 (19-20)	23 (19+23)	
104061						2.500.000	1.359.000		941.000	446.186	
104062						10.000.000	10.000.000				
104064						16.000.000	6.000.000		10.000.000		
104066						7.329.000	5.826.000		1.502.400		
104068						6.046.000			6.046.000		
104069						5.000.000			5.000.000		
104070						1.000.000	942.000		58.000	30.000	
104080	1.838.000	1.838.000		1.838.000		5.000.000			5.000.000		
104090	3.457.340	3.457.340		3.457.340		1.350.000	970.000		380.000		
104092						26.138.000	5.794.264		20.343.736	378.540	
104100	28.051.378	28.051.378		3.457.340		8.957.340	4.546.170		4.411.170	4.338.000	
104102						4.000.000	3.841.480		158.520	158.520	
104104						60.051.378	40.912.097		19.139.281	12.547.290	
104106						95.000.000	51.544.710		43.455.290	31.424.300	
104108						15.500.000	15.357.390		142.610	142.610	
104109						49.625.740	30.277.399		19.348.341	979.800	
104107						18.000.000	17.999.956		44		
104101	756.000	756.000				103.487.420	103.487.420			484.000	
104103						20.156.400	7.444.050		12.712.350		
104105						50.000.000			50.000.000	5.152.040	
104108						6.392.440	6.377.230		15.210		
104109						15.000.000	14.775.220		224.780	206.400	

XIV LEGISLATURA — DISEGNI DI LEGGE E RELAZIONI — DOCUMENTI

PAG. 10

PARTI I

CODICE	DESCRIZIONE	CAPITOLLO										DIFFERENZE RISPETTO ALLE PREVISIONI	
		PREVISIONI					SOMME IMPEGNATE					IN +	IN -
		INITIALI	VARIAZIONI		DEFINITIVE	PARATE	RIMASTE DA PAGARE	TOTALI IMPEGNI	10 (8+9)	11 (10+7)	12 (7-10)		
			5 (7-4)	6 (4-7)								7 (4+5-6)	8
		4	5 (7-4)	6 (4-7)	7 (4+5-6)	8	9 (10-8)	10 (8+9)	11 (10+7)	12 (7-10)			
104101	- Spese per l'acquisto di materiale di consumo di carattere tecnico c/IST.ZOOTECNIA		24.000.000		24.000.000	22.791.540	1.044.140	23.853.680			144.320		
104106	- Spese per l'acquisto di materiale di consumo di carattere tecnico c/IBMI	9.000.000	30.000.000		30.000.000	8.259.000	741.600	8.999.600			30.000.000		
104108	- Spese per l'acquisto di materiale di consumo di carattere tecnico c/PANNAWAY				9.000.000						400		
10410X	- Spese per l'acquisto di materiale di consumo di carattere tecnico c/Progetto R.57-1435-1443												
10410Y	- Spese per l'acquisto di materiale di consumo di carattere tecnico c/Progetto R.57-1435-1443												
104110	- Spese di esercizio, manutenzione, riparazione e noleggio automezzi, macchine agricole, etc.	12.000.000			12.000.000	8.891.100	2.881.190	11.772.290			227.740		
104111	- Spese di esercizio, manutenzione, riparazione e noleggio automezzi, macchine agr. - Az.Baroncia	35.000.000			35.000.000	25.735.950	9.074.550	34.810.400			189.400		
104114	- Spese di esercizio, manutenzione, riparazione e noleggio automezzi, macchine agricole c/IRASCIMILI	2.500.000			2.500.000	2.500.000		2.500.000					
104120	- Manutenzione e riparazione mobili, macchine d'ufficio, attrezzature tecniche, calcolatori elettrici	50.000.000			103.000.000	46.197.600	33.380.490	101.778.090			1.221.910		
104122	- Manutenzione e riparazione mobili, macchine d'ufficio, attrezzature, c/OBIETTIVI	32.725.000		9.944.000	22.781.000	11.981.000	3.010.920	15.000.000					
104126	- Manutenzione e riparazione mobili, macchine d'ufficio, attrezzature, c/Microflora Autoclava		4.000.000		4.000.000	14.465.878	2.476.000	16.881.878			5.879.730		
104127	- Manutenzione e riparazione mobili, macchine d'ufficio, attrezzature, c/Progetto CMIAM					1.999.520	2.000.480	4.000.000					
10412A	- Manutenzione e riparazione mobili, macchine d'ufficio, attrezzature, c/Progetto P.D.H.	34.000.000		4.844.000	29.153.200	29.153.200		29.153.200					
10412B	- Manutenzione e riparazione mobili, macchine d'ufficio, attrezzature, etc c/ SITIA YORO	9.328.800			9.328.800	8.640.000	688.800	9.328.800			15.209.610		
10412C	- Manutenzione e riparazione mobili, macchine d'ufficio, attrezzature, etc. c/CONSERZIO BORGONZOLA	10.000.000			10.000.000	4.790.390		4.790.390			10.000.000		
10412H	- Manutenzione e riparazione mobili, macchine d'ufficio, attrezzature, etc. c/IBMI	68.000.000			91.000.000	73.267.200	17.415.570	90.882.850			117.150		
104130	- Spese per idoneità a terzi per ricerche di laboratorio e di campagna	11.000.000			38.000.000	24.754.300	23.751.080	48.675.680			304.340		
104131	- Manutenzione, riparazione ed adattamento locali e relativi impianti - Azienda Agr. Baroncia				2.720.000	2.711.400		2.711.400			8.600		
10413F	- Manutenzione, riparazione ed adattamento locali e relativi impianti c/AGRIUMORS				35.100.000	2.016.000		2.016.000			33.084.000		
10413L	- Manutenzione, riparazione ed adattamento locali e relativi impianti c/C.S.L.	1.000.000			1.000.000	207.300		207.300			792.700		
104160	- Spese per attività divulgative, scambi culturali e iscrizioni a soc. scientifiche, partecipa. a convegni	8.000.000			10.000.000	8.426.400		8.426.400			1.573.600		
104170	- Corrispettivi per prestazioni professionali e per incarichi speciali	8.000.000			38.000.000	53.395.200	3.211.880	56.607.080			1.392.920		

XIV LEGISLATURA — DISEGNI DI LEGGE E RELAZIONI — DOCUMENTI

PARTE II
PAG. 10

CAPITOLO	GESTIONE DEI RESIDUI PASSIVI					GESTIONE DI CASSA				TOTALE DEI RESIDUI PASSIVI AL TERMINE DELL'ESERCIZIO	
	RESIDUI ALL'INIZIO DELL'ESERCIZIO	PAGATI	RIMASTI DA PAGARE	TOTALI	VARIAZIONI		PREVISIONI	PAGAMENTI	DIFFERENZE RISPETTO ALLE PREVISIONI		
					IN +	IN -			IN +		IN -
CODICE	13	14	15 (16-14)	16 (14+15)	17 (16-13)	18 (15-16)	19	20	21 (20-19)	22 (19-20)	23 (19+15)
104101							24.000.000	22.791.540		1.208.460	1.064.140
104104							30.000.000			30.000.000	
104106	2.603.040	2.603.040		2.603.040			11.603.040	10.862.040		741.000	740.600
104107	231.000	231.000		231.000			231.000	231.000			
104109											
104110							12.000.000	8.891.100		3.108.900	2.861.190
104111	3.711.130	3.711.130		3.711.130			38.711.130	29.447.080		9.264.050	9.074.250
104114							2.500.000	2.500.000			
104120	4.866.400	4.866.400		4.866.400			197.844.400	53.041.000		56.802.400	55.580.490
104122							15.000.000	11.981.000		3.018.920	3.018.920
104126	2.726.400	2.726.400		2.726.400			25.488.000	17.132.270		8.355.730	2.476.000
104127							4.000.000	1.999.520		2.000.480	2.000.480
104128	448.000	448.000		448.000			29.421.200	29.421.200			
104128	5.671.200	5.671.200		5.671.200			15.000.000	14.311.200		688.800	688.800
104128							20.000.000	4.790.390		15.209.610	
104128							10.000.000			10.000.000	
104130	6.624.240	6.624.240		6.624.240			97.624.240	79.891.520		17.732.720	17.615.370
104131	6.446.400	5.664.400	780.000	6.446.400			35.446.400	30.430.980		25.015.420	24.711.000
104132							2.720.000	2.711.400		8.600	
104132							35.100.000	2.016.000		33.084.000	
104160							1.000.000	207.300		792.700	
104170							10.000.000	8.624.400		1.375.600	
104180	1.200.000	1.200.000		1.200.000			59.200.000	54.375.200		4.824.800	3.211.880

XIV LEGISLATURA — DISEGNI DI LEGGE E RELAZIONI — DOCUMENTI

PARTI II PAG. 11

CAPITOLO	GESTIONE DEI RESIDUI PASSIVI				GESTIONE DI C.A.S.A.				TOTALE DEI RESIDUI PASSIVI AL TERMINE DELL'ESERCIZIO		
	RESIDUI ALL'INIZIO DELL'ESERCIZIO	PAGATI	RIPOSTI DA PAGARE	TOTALI	VARIAZIONI		DIFFERENZE RISPETTO ALLE PREVISIONI				
CODICE	13	14	15 (16-14)	16 (14+15)	17 (16-13)	18 (13-16)	19	20	21 (20-17)	22 (19-20)	23 (19-13)
104181	4.398.490	4.398.490		4.398.490			18.308.480	14.455.840		1.822.640	1.197.740
104182							20.000.000	12.000.000		8.000.000	7.980.000
104184							2.500.000			2.500.000	2.500.000
104186							30.000.000			30.000.000	
104188							16.000.000			16.000.000	
104187							5.000.000	4.973.720		6.000	
104176	13.440.000	13.440.000		13.440.000			21.440.000	20.543.200		896.800	
104177	10.576.020	10.576.020		10.576.020			78.574.020	85.010.020		13.585.370	11.463.900
104200							7.000.000	190.000		4.820.000	2.834.000
104210							700.000	145.300		734.700	
104211							250.000			250.000	
104220											
104222							45.000.000	22.325.282		22.674.718	624.576
104224							18.000.000			18.000.000	
104226	821.620	821.620		821.620			83.873.891	76.139.867		7.734.024	3.521.861
104228							6.000.000	2.507.000		3.493.000	720.000
104231	914.020	914.020		914.020			4.914.020	2.282.477		2.631.543	2.284.633
104241	22.032.230	22.032.230		22.032.230			177.032.230	162.147.765		34.384.465	33.837.090
104244							7.500.000	7.500.000			
104245							7.500.000	7.500.000			
104251	11.940.570	11.940.570	700.000	11.940.570			64.498.582	64.498.585		2.877	
Tot. C.A.	144.682.307	143.982.307	700.000	144.682.307			2.041.173.200	1.410.174.625		631.018.615	285.408.970

XIV LEGISLATURA — DISEGNI DI LEGGE E RELAZIONI — DOCUMENTI

PAG. 12

CAPITOLO	GESTIONE DEI RESIDUI PASSIVI										GESTIONE DI PASSIVA			TOTALE DEI RESIDUI PASSIVI AL TERMINE DELL'ESERCIZIO
	CUBICE	RESIDUI ALL'INIZIO DELL'ESERCIZIO	PAGATI	RINVIATI DA PAGARE	TOTALI	VARIAZIONI		PREVISIONI	PAGAMENTI	DIFFERENZE RISPETTO ALLE PREVISIONI				
						IN +	IN -			IN +	IN -			
	13	14	15 (16-14)	16 (14+15)	17 (16-13)	18 (13-16)	19	20	21 (20-19)	22 (19-20)	23 (19+15)			
105010	31.200.000	27.200.000		27.200.000	4.000.000	4.000.000	31.200.000	27.200.000		4.000.000	4.000.000			
105020														
Tot. Cat. 5	31.200.000	27.200.000		27.200.000	4.000.000	4.000.000	31.200.000	27.200.000		4.000.000	4.000.000			
105030	13.000.000	10.943.440		10.943.440	2.056.560	2.056.560	13.000.000	10.943.440		2.056.560	2.056.560			
Tot. Cat. 6	13.000.000	10.943.440		10.943.440	2.056.560	2.056.560	13.000.000	10.943.440		2.056.560	2.056.560			
107010							1.000.000			1.000.000	1.000.000			
107020	293.377	293.377		293.377			993.377	313.373		680.004	344.750			
Tot. Cat. 7	293.377	293.377		293.377			1.993.377	313.373		1.680.004	344.750			
108010	1.547.250	1.547.250		1.547.250			51.547.250	47.582.350		2.844.700	1.324.500			
108011							19.000.000	17.683.950		1.316.050	1.250.000			
108012							4.200.000	4.940.000		1.240.000	943.000			
108016							12.000.000	8.209.000		3.771.000	1.305.000			
108017							2.300.000	1.677.000		883.000	321.000			
108018							7.400.000	7.400.000						
108019							87.000.000	72.323.000		14.477.000	1.329.000			
10801C							24.200.000	294.000		23.916.000	273.000			
108020							4.800.000	410.000		4.390.000				
10801P							500.000			500.000				
Tot. Cat. 8	1.547.250	1.547.250		1.547.250			215.347.250	162.849.500		52.497.750	6.748.500			
109010							100.000			100.000	100.000			
109011							1.831.740			1.831.740				

XIV LEGISLATURA - DISEGNI DI LEGGE E RELAZIONI - DOCUMENTI

PARTE II FNO. 13

CAPITOLO	GESTIONE DEI RESIDUI PASSIVI				GESTIONE DI CASSA				TOTALE DEI RESIDUI PASSIVI AL TERMINE DELL'ESERCIZIO		
	RESIDUI ALL'INIZIO DELL'ESERCIZIO	PAGATI	RIMASTI DA PAGARE	TOTALI	VARIAZIONI		DIFFERENZE RISPETTO ALLE PREVISIONI	IN +		IN -	
					IN +	IN -					
CODICE	13	14	15 (16-14)	16 (14+15)	17 (14-13)	18 (13-16)	19	20	21 (20-19)	22 (19-20)	23 (19+15)
109918							32.095,775			32.095,775	
Tot. Cat. 9				390.000			34.427,555	1.794,580		34.427,555	437,580
110020	390.000	390.000					7.000.000	6.976.790		23.300	
110051	390.000	390.000		390.000			18.390.000	8.681.280		1.798.720	437,580
Tot. Cat. 10	251.163,847	244.326,487	780.000	245.106,487		6.056,540	3.542.697,332	2.487.384,925		1.053.312,407	354.043,144
TOT. TIT. 1 TIT. 2											
211050	91.982,382	22.130,980	61.661,044	83.192,044		8.790,338	301.029,692	47.853,360		253.174,312	232.280,204
Tot. Cat. 11	91.982,382	22.130,980	61.661,044	83.192,044		8.790,338	301.029,692	47.853,360		253.174,312	232.280,204
212016	7.320.000	7.320.000		7.320.000			42.320.000	19.748.780		22.571,220	18.729,940
212020							41.000.000	37.743,183		3.256,817	680,070
212030	3.360.000	3.360.000		3.360.000			511.425,240	74.268,194		437.157,050	352.236,650
212034							6.000.000	6.000,000			
212036	61.433,840	59.863,139	1.570,701	61.433,840			61.432,840	59.863,139		1.570,701	1.570,701
212037							25.477,009			25.477,009	25.477,009
212038							15.018.000	9.079.000			5.940.000
212050	18.407,560	18.407,560		18.407,560			18.407,560	18.407,560		212.000	
212041	60.000.000	60.000.000		60.000.000			95.000.000	94.788,000			
212050											
Tot. Cat. 12	150.721,400	149.150,699	1.570,701	150.721,400			636.781,449	340.396,852		416.184,797	446.825,346

XIV LEGISLATURA — DISEGNI DI LEGGE E RELAZIONI — DOCUMENTI

PARTI I PAG. 14

CODICE	DESCRIZIONE	COMPTENZA										DIFFERENZE RISPETTO ALLE PREVISIONI		
		PREVISIONI		SOMME IMPEGNATE			SOMME IMPEGNATE		DIFFERENZE RISPETTO ALLE PREVISIONI		IN +	IN -		
		INITIALI	IN AUMENTO	IN DIMINUIZIONE	DEFINITIVE	PAGATE	IMPEGNATE ON PAGARE	TOTALI IMPEGNI	IN +	IN -				
4	5 (7-4)	6 (4-7)	7 (4+5-6)	8	9 (10-8)	10 (8+9)	11 (10-7)	12 (7-10)						
	Cat. 16 - CONCESSIONI DI CREDITO ED ANTICIPAZIONI													
214010	- Versamento in Tesoreria del fondo indennità di anzianità													
214020	- Versamento in depositi bancari per il fondo indennità di licenziamento													
215010	Cat. 15 - IMPIEGHI DI ANZIANITA' E SIMILARI AL PERSONALE CESSATO DAL SERVIZIO													
	- Indennità di anzianità e similari al personale c/sato dal servizio	347.949.329	648.573.049	61.433.840	895.107.589	217.179.353	574.473.779	791.444.332					163.443.227	
317010	TITOLO 3 - ESTINZIONE DI MUTUI ED ANTICIPAZIONI													
	Cat. 17 - RIMBORSI DI ANTICIPAZIONI PASSIVE													
	- Restituzione di cassa all'Istituto tesoriere	500.000.000			500.000.000									500.000.000
	- Totale Categoria 17	500.000.000			500.000.000									500.000.000
	TITOLO 4 - PARTITE DI GIRO													
421010	- Ritenute erariali	80.000.000			80.000.000	80.213.110	16.474.044						16.887.174	
421011	- Ritenute erariali - Azienda Farmacina	18.000.000			18.000.000	10.822.094	3.155.735						13.978.430	
421020	- Ritenute previdenziali ed assistenziali	40.000.000			40.000.000	44.304.941	15.742.899						2.067.840	
421060	- Anticipazioni fondo economato	3.000.000			3.000.000	3.000.000							3.000.000	
421080	- Anticipazioni varie	30.000.000			30.000.000	21.871.130	250.829.570						242.700.700	
	- Totale Categoria 21	171.000.000	20.000.000		191.000.000	162.211.675	284.462.449	448.614.144					281.655.714	4.041.570
	- Totale TITOLO 4 -	171.000.000	20.000.000		191.000.000	162.211.675	284.462.449	448.614.144					281.655.714	4.041.570

PARTE II
PAG. 14

CAPITOLO CORTE	GESTIONE DEI RESIDUI PASSIVI				GESTIONE DI ENTRATA				TOTALE DEI RESIDUI PASSIVI AL TERMINE DELL'ESERCIZIO		
	RESIDUI ALL'INIZIO DELL'ESERCIZIO	PAGATI	RIMASTI DA PAGARE	TOTALI	VARIAZIONI		PAGAMENTI	DIFFERENZE RISPETTO ALLE PREVISIONI			
					IN +	IN -					
13	14	15 (16-14)	16 (14+15)	17 (16-13)	18 (13-16)	19	20	21 (20-19)	22 (19-20)	23 (14-23)	
214010											
214020											
215010											
TOT. ITT. 2	242.702.762	171.261.677	62.631.765	233.913.442	8.794.238	1.137.611.341	388.432.222	719.357.167	590.000.000	137.165.544	
ITT. 3											
317010											
Tot. Cat. 17											
TOT. ITT. 3											
ITT. 4											
421010	4.278.726	4.278.726		6.278.726		84.378.726	84.483.826	213.116		14.274.844	
421011	2.168.787	2.168.787		2.168.787		28.168.787	12.971.291		7.177.396	3.133.936	
421020	9.279.474	9.279.474		9.279.474		49.279.474	35.384.415		13.495.659	15.712.897	
421030						3.600.000	3.600.000				
421040	138.397.509	138.397.509		138.397.509		168.397.509	168.248.639		8.128.870	258.829.570	
Tot. Cat. 21	176.854.467	176.854.467		176.854.467		347.854.467	338.248.682	213.116	29.891.431	284.482.447	
TOT. ITT. 4	176.854.467	176.854.467		176.854.467		347.854.467	338.248.682	213.116	29.891.431	284.482.447	

PARTE I PAG. 15

C O D I C E	C A P I T O L O	D E S C R I Z I O N E	G E S T I O N E D I C O M P E T E N Z A										D I F F E R E N Z E							
			P R E V I S I O N I			S O M M E I M P E G N A T E			D I F F E R E N Z E											
			I N I Z I A L I	V A R I A Z I O N I		D E F I N I T I V E	P A G A T E	R I M A N E D A P A G A R E	T O T A L I I M P E G N I	R I S P E T T O A L L E P R E V I S I O N I		I I -	I I -							
				I N A U M E N T O	I N D I M I N U Z I O N E					I I +	I I -									
4	5 (7-1)	6 (4-7)	7 (4+5-4)	8	9 (10-8)	10 (8+9)	11 (10-7)	12 (7-10)												
		- Ripilogo dei titoli -																		
		- TITOLO 1 -	2.343.293.199	1.452.128.927	233.844.841	3.271.524.285	2.243.958.438	353.243.144	2.594.797.582	675.272.791										
		- TITOLO 2 -	347.948.358	668.573.649	41.433.840	875.107.357	217.176.353	574.973.779	791.544.332	143.543.227										
		- TITOLO 3 -	500.000.000			500.000.000														
		- TITOLO 4 -	171.000.000	20.000.000		191.000.000	182.211.675	284.482.649	448.614.144	4.641.574										
		- TOTALE GENERALE	3.362.220.549	1.790.701.776	275.278.681	4.877.641.844	2.622.548.646	1.214.137.394	3.634.389.840	261.655.714										
		- FONDO VINCIATO I.F.A.	118.000.000			132.000.000														

TFR anni precedenti 118.000.000
 TFR quota anno 10.000.000
 TOTALE GENERALE 3.510.220.549
 118.000.000
 15.000.000
 5.010.641.844

PARTE II
PAG. 15

CAPITOLO	GESTIONE DEI RESIDUI PASSIVI				GESTIONE DI CASSA				TOTALE DEI RESIDUI PASSIVI AL TERMINE DELL'ESERCIZIO		
	RESIDUI ALL'INIZIO DELL'ESERCIZIO	PAGATI	RIMASTI DA PAGARE	TOTALI	PREVISIONI	PAGAMENTI	DIFFERENZE RISPETTO ALLE PREVISIONI				
CODICE	13	14	15 (14-14)	16 (14+15)	17 (16-13)	18 (13-16)	19	20	21 (20-19)	22 (19-20)	23 (9+15)
					VARIAZIONI				DI +	DI -	
PREP. TITOLI											
- TITOLO 1 -	251.143.047	244.326.487	700.000	245.104.487		6.056.569	3.542.197.332	2.487.384.925		1.855.312.407	354.043.146
- TITOLO 2 -	242.763.782	171.281.079	42.631.765	233.913.444		8.790.338	1.137.811.341	388.432.232		749.359.109	637.165.544
- TITOLO 3 -							500.000.000			500.000.000	
- TITOLO 4 -	176.056.487	176.056.487	43.411.745	176.056.487			347.056.487	338.268.082	213.110	29.001.635	286.462.419
TOTALE BENEF.	449.923.236	591.664.573		655.074.338		14.846.899	5.547.565.080	3.214.105.239	213.110	2.353.672.951	1.277.351.159

**STRALCIO CONTABILITÀ
AZIENDA AGRICOLA BARONCINA**

DISPONIBILITA' DEI CAPITOLI PER PROGETTO PER IL 2001

ENTRATE

PROGETTO 1 - AZ. AGR. BARONCINA

CODICE CAPITOLI	SEZIONE	COMPETENZA				RESIDUI		
		PREVISIONI DEF. AMM. ACCERTATO	AMM. DA ACCERT. AMM. RISCOSSI	AMM. DA RISC. AMM. RISCOSSI	AMM. DA RISC. AMM. DA RISC.			
307011	1100 L001	400.000.000	487.234.176	-7.234.176	311.373.643	95.840.511	79.294.126	79.294.126
308011	1100 L001	300.000	281.140	18.860	281.140			
309011	1100 L001	35.000.000	31.572.347	3.427.653	31.572.347			
412051	1100 L001	4.000.000	11.757.310	-5.757.310	5.470.810	4.286.500	1.645.750	1.645.750
722011	1100 L001	18.000.000	13.758.430	4.041.570	13.758.430			
TOTALE PROGETTO 1		477.300.000	484.803.423	-5.503.423	382.656.412	102.147.011	80.940.076	80.940.076
DISAVANZO			91.183.585					
TOTALE A PARAGGIO			575.987.008					

XIV LEGISLATURA — DISEGNI DI LEGGE E RELAZIONI — DOCUMENTI

DISPONIBILITA' DEI CAPITOLI PER PROGETTO PER IL 2001

SPESE

PROGETTO 1 - AZ. AGR. BARONCINA

CODICE CAPITOLI	SEZIONE	COMPETENZA						RESIDUI					
		PREVISIONI RES.	IMP. INFERMATO	IMP. DA ESP.	IMP. PAGATO	IMP. DA PAG.	IMP. RESIDUI	IMP. PAGATO	IMP. DA PAG.				
102021	1100 L001	64.000.000	65.625.292	374.706	65.625.292								
102041	1100 L001	13.400.000	10.925.261	2.474.739	10.925.261								
102061	1100 L001	28.500.000	23.500.000		6.839.786	21.640.214	15.338.369	15.338.369					
104011	1100 L001												
104021	1100 L001	20.100.000	16.168.102	3.931.898	15.837.000	331.102	2.004.000	2.004.000					
104051	1100 L001	3.500.000	2.687.000	813.000	2.687.000								
104061	1100 L001	2.500.000	2.019.100	480.900	1.539.000	460.100							
104111	1100 L001	35.000.000	34.810.600	189.400	25.733.900	9.074.650	3.711.139	3.711.139					
104131	1100 L001	49.000.000	48.695.660	304.340	24.744.580	23.951.080	6.446.400	6.446.400					
104161	1100 L001	14.000.000	13.337.100	662.900	12.177.360	1.159.740	4.308.480	4.308.480					
104191	1100 L001	48.000.000	65.900.590	2.099.410	54.414.610	11.485.980	10.394.020	10.394.020					
104211	1100 L001	250.000		250.000									
104231	1100 L001	4.000.000	3.653.283	346.717	1.368.648	2.284.635	914.029	914.029					
104241	1100 L001	155.000.000	154.454.645	545.355	120.615.335	33.839.310	22.832.230	22.832.230					
104251	1100 L001	54.337.912	54.335.215	2.697	54.335.215		11.940.590	11.940.590					
108011	1100 L001	19.000.000	18.933.750	66.250	17.683.950	1.250.000							
110051	1100 L001	7.000.000	6.976.700	23.300	6.974.700								
212041	1100 L001	35.000.000	34.788.000	212.000	34.788.000		60.000.000	60.000.000					
421011	1100 L001	18.000.000	13.938.130	4.061.870	10.822.494	3.135.936	2.108.707	2.108.707					
TOTALE PROGETTO 1		592.807.912	573.989.068	16.818.904	447.376.401	108.412.467	137.419.935	137.419.935					780.000

XIV LEGISLATURA — DISEGNI DI LEGGE E RELAZIONI — DOCUMENTI

LISTA VARIACIONI DI BILANCIO IN ORDINE DI IMMISSIONE PER IL 2001

INDICE	CAPITOLO	DELIBERA	NUMERO	DATA	COMPETENZA	IMPIGITO	NOTE
POS.	ENT/SF	CODICE	DESCRIZIONE				CASSA
			VARIAZIONE ANNUO/VOISAVANZO FINANZIARIO INIZIALE	/ / 00	27.545.795		
1	1	203022	Contributo RIFAF per progetto DIEIULAT	21/ 2/01	316.800.000		
2	1	203022	Contributo RIFAF per progetto DIEIULAT	21/ 2/01		316.800.000	
3	1	203027	Contributo RIFAF per Progetto CARTIA	21/ 2/01	49.300.000		
4	1	203027	Contributo RIFAF per Progetto CARTIA	21/ 2/01		49.300.000	
5	1	20661F	Contributo contratto di ricerca ABLIUMANDS	21/ 2/01	30.720.000		
6	1	20661F	Contributo contratto di ricerca ABLIUMANDS	21/ 2/01		30.720.000	
7	1	206611	Contributo per convenzione con IST.ZOOITECNIA	21/ 2/01	30.000.000		
8	1	206611	Contributo per convenzione con IST.ZOOITECNIA	21/ 2/01		30.000.000	
9	1	20661L	Contributo contratto di ricerca con C.S.L.	21/ 2/01	35.100.000		
10	1	20661L	Contributo contratto di ricerca con C.S.L.	21/ 2/01		35.100.000	
11	2	102012	Stipendi ed altri assegni fissi a personale impiegatizio c/DIEIULAT	21/ 2/01	48.000.000		
12	2	102012	Stipendi ed altri assegni fissi a personale impiegatizio c/DIEIULAT	21/ 2/01		48.000.000	
13	2	104182	Carrichi speciali per prestazioni professionali ed incarichi speciali c/DIEIULAT	21/ 2/01	20.000.000		
14	2	104182	Carrichi speciali per prestazioni professionali ed incarichi speciali c/DIEIULAT	21/ 2/01		20.000.000	
15	2	102002	Oneri previdenziali ed assistenziali a carico dell'Ente c/DIEIULAT	21/ 2/01	22.800.000		

XIV LEGISLATURA — DISEGNI DI LEGGE E RELAZIONI — DOCUMENTI

INDICE	CAPITOLO	DELIBERA	IMPORTO	NOTE			
PROG.	CODICE	DESCRIZIONE	NUMERO	DATA	COMPETENZA	CASSA	
16	2	102002	Oneri previdenziali ed assistenziali a carico dell'Ente C/DIETOLAT	1	21/ 2/01	22.800.000	
17	2	100012	Imposte, tasse e tributi vari C/DIETOLAT	1	21/ 2/01	6.200.000	
18	2	100012	Imposte, tasse e tributi vari C/DIETOLAT	1	21/ 2/01	6.200.000	
19	2	102002	Indennità e spese di trasporto per assisimi in ter ritorio nazionale C/DIETOLAT	1	21/ 2/01	10.000.000	
20	2	102002	Indennità e spese di trasporto per assisimi in ter ritorio nazionale C/DIETOLAT	1	21/ 2/01	10.000.000	
21	2	104022	Spese per acqua, gas, energia elettrica C/DIETOLAT	1	21/ 2/01	10.000.000	
22	2	104022	Spese per acqua, gas, energia elettrica C/DIETOLAT	1	21/ 2/01	10.000.000	
23	2	104042	Spese postali, telegrafiche, telefoniche, spedizione ai e svincoli C/DIETOLAT	1	21/ 2/01	10.000.000	
24	2	104042	Spese postali, telegrafiche, telefoniche, spedizione ai e svincoli C/DIETOLAT	1	21/ 2/01	10.000.000	
25	2	104102	Spese per l'acquisto di materiale di consumo di ca rattere tecnico C/DIETOLAT	1	21/ 2/01	75.000.000	
26	2	104102	Spese per l'acquisto di materiale di consumo di ca rattere tecnico C/DIETOLAT	1	21/ 2/01	75.000.000	
27	2	104122	Manutenzione e riparazione mobili, macchine d'effi cio, attrezza.tecn. C/DIETOLAT	1	21/ 2/01	15.000.000	
28	2	104122	Manutenzione e riparazione mobili, macchine d'effi cio, attrezza.tecn. C/DIETOLAT	1	21/ 2/01	15.000.000	
29	2	104222	Spese di rappresentanza e coordinamento C/DIETOLAT	1	21/ 2/01	45.000.000	
30	2	104222	Spese di rappresentanza e coordinamento C/DIETOLAT	1	21/ 2/01	45.000.000	
31	2	110020	Fondo di riserva	1	21/ 2/01	-3.200.000	

XIV LEGISLATURA — DISEGNI DI LEGGE E RELAZIONI — DOCUMENTI

INDICE	CAPITULO	DELIBERA	NUMERO	DATA	COMPETENZA	IMPORTO	NOTE
PROG.	ENT/SP	CODICE	DESCRIZIONE				CASSA
32	2	110620	Fondo di riserva	1	21/ 2/01		-3.200.000
33	2	102017	Stipendi ed altri assegni fissi a personale impiegato c/ progetto ORLIM	1	21/ 2/01	26.000.000	
34	2	102017	Stipendi ed altri assegni fissi a personale impiegato c/ progetto ORLIM	1	21/ 2/01		26.000.000
35	2	102067	Oneri previdenziali ed assistenziali a carico dell'Ente c/ progetto ORLIM	1	21/ 2/01	9.000.000	
36	2	102067	Oneri previdenziali ed assistenziali a carico dell'Ente c/ progetto ORLIM	1	21/ 2/01		9.000.000
37	2	108017	Imposte, tasse e tributi veri c/ORLIM	1	21/ 2/01	2.500.000	
38	2	108017	Imposte, tasse e tributi veri c/ORLIM	1	21/ 2/01		2.500.000
39	2	102067	Indennità e rimborso spese di trasporto per missioni in territorio nazionale c/ progetto ORLIM	1	21/ 2/01	1.500.000	
40	2	102067	Indennità e rimborso spese di trasporto per missioni in territorio nazionale c/ progetto ORLIM	1	21/ 2/01		1.500.000
41	2	102067	Indennità e rimborso spese di trasporto per missioni all'estero c/ progetto ORLIM	1	21/ 2/01	9.000.000	
42	2	102067	Indennità e rimborso spese di trasporto per missioni all'estero c/ progetto ORLIM	1	21/ 2/01		9.000.000
43	2	104107	Spese per l'acquisto di materiale di consumo di carattere tecnico c/ progetto ORLIM	1	21/ 2/01	18.000.000	
44	2	104107	Spese per l'acquisto di materiale di consumo di carattere tecnico c/ progetto ORLIM	1	21/ 2/01		18.000.000
45	2	104127	Manutenzione e riparazione mobili, macchine d'ufficio, attrezzature, c/ progetto ORLIM	1	21/ 2/01	6.000.000	
46	2	104127	Manutenzione e riparazione mobili, macchine d'ufficio, attrezzature, c/ progetto ORLIM	1	21/ 2/01		6.000.000
47	2	110620	Fondo di riserva	1	21/ 2/01	-700.000	

XIV LEGISLATURA — DISEGNI DI LEGGE E RELAZIONI — DOCUMENTI

INDICE	CAPITULO	DELIBERA	IMPUTO	NOTE			
PROG.	ENT/SP	CODICE	DESCRIZIONE	MUNERO	DATA	COMPETENZA	CASSA
48	2	110020	Fondo di riserva	1	21/ 2/01		-704.000
49	2	10413F	Mantenzione, riparazione ed adattamento locali e relativi impianti c/ASIRIRIANDS	1	21/ 2/01	2.726.000	
50	2	10413F	Mantenzione, riparazione ed adattamento locali e relativi impianti c/ASIRIRIANDS	1	21/ 2/01		2.726.000
51	2	10424F	Acquisto piante, sementi, concimi, telizii, mangimi, prodotti farmaceutici c/ASIRIRIANDS	1	21/ 2/01	7.500.000	
52	2	10424F	Acquisto piante, sementi, concimi, telizii, mangimi, prodotti farmaceutici c/ASIRIRIANDS	1	21/ 2/01		7.500.000
53	2	21206F	Acquisto bestiame c/ASIRIRIANDS	1	21/ 2/01	20.500.000	
54	2	21206F	Acquisto bestiame c/ASIRIRIANDS	1	21/ 2/01		20.500.000
55	2	10406I	Spese postali, telegrafiche, telefoniche, sped. e svuoloni c/IST.ZDOTECHIA	1	21/ 2/01	1.000.000	
56	2	10406I	Spese postali, telegrafiche, telefoniche, sped. e svuoloni c/IST.ZDOTECHIA	1	21/ 2/01		1.000.000
57	2	10410I	Spese per l'acquisto di materiale di consumo di carta tecnica c/IST.ZDOTECHIA	1	21/ 2/01	24.000.000	
58	2	10410I	Spese per l'acquisto di materiale di consumo di carta tecnica c/IST.ZDOTECHIA	1	21/ 2/01		24.000.000
59	2	10418I	Corrispettivi per prestazioni professionali ed incarichi speciali c/IST.ZDOTECHIA	1	21/ 2/01	5.000.000	
60	2	10418I	Corrispettivi per prestazioni professionali ed incarichi speciali c/IST.ZDOTECHIA	1	21/ 2/01		5.000.000
61	2	10413E	Mantenzione, riparazione ed adattamento locali e relativi impianti c/C.S.L.	1	21/ 2/01	35.100.000	
62	2	10413E	Mantenzione, riparazione ed adattamento locali e relativi impianti c/C.S.L.	1	21/ 2/01		35.100.000
63	2	104020	Spese per acqua, gas, energia elettrica	1	21/ 2/01	-10.000.000	

XIV LEGISLATURA — DISEGNI DI LEGGE E RELAZIONI — DOCUMENTI

INDICE	CAPITULO	DELIBERA	IMPORTO	NOTE			
PROG.	ENTR.	CODICE	DESCRIZIONE	NUMERO	DATA	COMPETENZA	CASSA
64	2	104020	Spese per acqua, gas, energia elettrica	1	21/ 2/01		-10.000.000
65	2	104040	Spese postali, telegrafiche, telefoniche, spedizione ai, svuolcolli, etc.	1	21/ 2/01	-10.000.000	
66	2	104060	Spese postali, telegrafiche, telefoniche, spedizione ai, svuolcolli, etc.	1	21/ 2/01		-10.000.000
67	2	104100	Corrispettivi per prestazioni professionali e per incarichi speciali	1	21/ 2/01	10.000.000	
68	2	104180	Corrispettivi per prestazioni professionali e per incarichi speciali	1	21/ 2/01		10.000.000
69	2	104200	Spese per accertamenti sanitari, cure, ricoveri, protesi, etc.	1	21/ 2/01	10.000.000	
70	2	104300	Spese per accertamenti sanitari, cure, ricoveri, protesi, etc.	1	21/ 2/01		10.000.000
71	2	104100	Spese per l'acquisto di materiale di consumo di carattere tecnico	1	21/ 2/01	-25.000.000	
72	2	104100	Spese per l'acquisto di materiale di consumo di carattere tecnico	1	21/ 2/01		-25.000.000
73	2	212030	Acquisto macchine, attrezzi scientifici ed attrezzature tecniche	1	21/ 2/01	25.000.000	
74	2	212030	Acquisto macchine, attrezzi scientifici ed attrezzature tecniche	1	21/ 2/01		25.000.000
75	2	110020	Fondo di riserva	1	21/ 2/01	-16.000.000	
76	2	110020	Fondo di riserva	1	21/ 2/01		-16.000.000
77	2	212030	Acquisto macchine, attrezzi scientifici ed attrezzature tecniche	1	21/ 2/01	16.000.000	
78	2	212030	Acquisto macchine, attrezzi scientifici ed attrezzature tecniche	1	21/ 2/01		16.000.000
79	2	102042	Indennità e rimborso spese di trasporto per aereo al all'estero (MONTI)	1	21/ 2/01	18.000.000	

XIV LEGISLATURA — DISEGNI DI LEGGE E RELAZIONI — DOCUMENTI

INDICE	CAPITULO	DELIBERA	IMPORTO	NOTE			
PROG.	ENT/SP	CODICE	DESCRIZIONE	NUMERO	DATA	COMPETENZA	CASSA
80	2	102362	Indennità e rimborso spese di trasporto per missile al all'estero C/DISEGNI	1	21/ 2/01		18.000.000
81	1	203824	Contributo IN/AF per progetto TRACCIAINTI	1	21/ 2/01	54.450.000	
82	1	203824	Contributo IN/AF per progetto TRACCIAINTI	1	21/ 2/01		54.450.000
83	2	102854	Indennità e rimborso spese di trasporto per missile in territorio nazionale C/TRACCIAINTI	1	21/ 2/01	3.000.000	
84	2	102854	Indennità e rimborso spese di trasporto per missile in territorio nazionale C/TRACCIAINTI	1	21/ 2/01		3.000.000
85	2	104104	Spese per l'acquisto di materiale di consumo di carattere tecnico C/TRACCIAINTI	1	21/ 2/01	15.500.000	
86	2	104104	Spese per l'acquisto di materiale di consumo di carattere tecnico C/TRACCIAINTI	1	21/ 2/01		15.500.000
87	2	104114	Spese di esercizio, manutenzione, riparazione e noleggio automezzi, macchine agricole C/TRACCIAINTI	1	21/ 2/01	2.500.000	
88	2	104114	Spese di esercizio, manutenzione, riparazione e noleggio automezzi, macchine agricole C/TRACCIAINTI	1	21/ 2/01		2.500.000
89	2	104184	Corrispettivi per prestazioni professionali e per incarichi speciali C/TRACCIAINTI	1	21/ 2/01	2.500.000	
90	2	104184	Corrispettivi per prestazioni professionali e per incarichi speciali C/TRACCIAINTI	1	21/ 2/01		2.500.000
91	2	104224	Spese di rappresentanza e coordinamento C/TRACCIAINTI	1	21/ 2/01	18.000.000	
92	2	104224	Spese di rappresentanza e coordinamento C/TRACCIAINTI	1	21/ 2/01		18.000.000
93	2	104244	Acquisto piante, sementi, concimi, lettini, maglioli, prodotti farmaceutici C/TRACCIAINTI	1	21/ 2/01	7.500.000	
94	2	104244	Acquisto piante, sementi, concimi, lettini, maglioli, prodotti farmaceutici C/TRACCIAINTI	1	21/ 2/01		7.500.000
95	2	212824	Acquisto macchine, attrezzi scientifici ed attrezzature tecniche C/TRACCIAINTI	1	21/ 2/01	6.000.000	

XIV LEGISLATURA — DISEGNI DI LEGGE E RELAZIONI — DOCUMENTI

INDICE	CAPITULO	DELIBERA	IMPORTO	NOTE			
PROG.	ENTE/SP	CODICE	DESCRIZIONE	NUMERO	DATA	COMPETENZA	CASSA
96	2	212034	Acquisto macchine, attrezzi scientifici ed attrezzature tecniche c/TELECAMERI	1	21/ 2/01		6.000.000
97	2	110020	Fondo di riserva	1	21/ 2/01	-550.000	
98	2	110020	Fondo di riserva	1	21/ 2/01		-550.000
99	2	104106	Spese per l'acquisto di materiale di consumo di carattere tecnico c/ SITIA TORO	1	21/ 2/01	-9.078.000	
100	2	104106	Spese per l'acquisto di materiale di consumo di carattere tecnico c/ SITIA TORO	1	21/ 2/01		-9.078.000
101	2	212038	Acquisto macchine, attrezzi scientifici ed attrezzature tecniche c/SITIA TORO	1	21/ 2/01	9.078.000	
102	2	212038	Acquisto macchine, attrezzi scientifici ed attrezzature tecniche c/SITIA TORO	1	21/ 2/01		9.078.000
103	2	102056	Indennità e rimborso spese di trasporto per aereo ai in territorio nazionale c/Microflora Anictoma	2	19/ 4/01	183.510	
104	2	102056	Indennità e rimborso spese di trasporto per aereo ai in territorio nazionale c/Microflora Anictoma	2	19/ 4/01		183.510
105	2	104026	Spese per acqua, gas, energia elettrica c/Microflora Anictoma	2	19/ 4/01	-1.282.000	
106	2	104026	Spese per acqua, gas, energia elettrica c/Microflora Anictoma	2	19/ 4/01		-1.282.000
107	2	104126	Manutenzione e riparazione mobili, macchine d'ufficio, attrezz.tecn. c/Microflora Anictoma	2	19/ 4/01	-2.725.400	
108	2	104126	Manutenzione e riparazione mobili, macchine d'ufficio, attrezz.tecn. c/Microflora Anictoma	2	19/ 4/01		-2.725.400
109	2	104226	Spese di rappresentanza e coordinamento c/Microflora Anictoma	2	19/ 4/01	72.461	
110	2	104226	Spese di rappresentanza e coordinamento c/Microflora Anictoma	2	19/ 4/01		72.461
111	2	104126	Manutenzione e riparazione mobili, macchine d'ufficio, attrezz.tecn. c/Microflora Anictoma	2	19/ 4/01	-238.400	

XIV LEGISLATURA — DISEGNI DI LEGGE E RELAZIONI — DOCUMENTI

INDICE	CAPITOLO	DELIBERA	NUMERO	DATA	COMPETENZA	IMPORTO	NOTE
PROG.	CODICE	DESCRIZIONE					
112	2 104126	Manutenzione e riparazione mobili, macchine d'ufficio, attrezz. tecn. c/ Microflora Antioctoma	2	19/ 4/01		-238.490	
113	2 212034	Acquisito macchine, attrezzi scientifici ed attrezzature tecniche c/Microflora Antioctoma	2	19/ 4/01	-41.433.840		
114	2 212034	Acquisito macchine, attrezzi scientifici ed attrezzature tecniche c/Microflora Antioctoma	2	19/ 4/01		-41.433.840	
115	2 102014	Stipendi ed altri assegni fissi a personale impiegato c/ Progetto P.O.H.	2	19/ 4/01	5.012.217		
116	2 102014	Stipendi ed altri assegni fissi a personale impiegato c/ Progetto P.O.H.	2	19/ 4/01		5.012.217	
117	2 102054	Indennità e rimborso spese di trasporto per assistiti in territorio nazionale c/ Progetto P.O.H.	2	19/ 4/01	265.940		
118	2 102054	Indennità e rimborso spese di trasporto per assistiti in territorio nazionale c/ Progetto P.O.H.	2	19/ 4/01		265.940	
119	2 102084	Oneri previdenziali ed assistenziali a carico dell'Ente c/ Progetto P.O.H.	2	19/ 4/01	593.450		
120	2 102084	Oneri previdenziali ed assistenziali a carico dell'Ente c/ Progetto P.O.H.	2	19/ 4/01		593.450	
121	2 10442A	Spese per acqua, gas, energia elettrica c/ Progetto P.O.H.	2	19/ 4/01	-388.000		
122	2 10442A	Spese per acqua, gas, energia elettrica c/ Progetto P.O.H.	2	19/ 4/01		-388.000	
123	2 10410A	Spese per l'acquisto di materiale di consumo di carattere tecnico c/ Progetto P.O.H.	2	19/ 4/01	-248.590		
124	2 10410A	Spese per l'acquisto di materiale di consumo di carattere tecnico c/ Progetto P.O.H.	2	19/ 4/01		-248.590	
125	2 10412A	Manutenzione e riparazione mobili, macchine d'ufficio, attrezz. tecniche c/ Progetto P.O.H.	2	19/ 4/01	-4.846.800		
126	2 10412A	Manutenzione e riparazione mobili, macchine d'ufficio, attrezz. tecniche c/ Progetto P.O.H.	2	19/ 4/01		-4.846.800	
127	2 10001A	Imposte, tasse e tributi vari c/ P.O.H.	2	19/ 4/01	400.000		

XIV LEGISLATURA — DISEGNI DI LEGGE E RELAZIONI — DOCUMENTI

INDICE	CAPITOLLO	DESCRIZIONE	NUMERO	DATA	COMPETENZA	IMPORTO	NOTE
128	2	10001A Imposte, tasse e tributi vari c/ FON	2	19/ 4/01		400.000	
129	2	104100 Spese per l'acquisto di materiale di consumo di carattere tecnico c/CDIREX	2	19/ 4/01		372.440	
130	2	104100 Spese per l'acquisto di materiale di consumo di carattere tecnico c/CDIREX	2	19/ 4/01		372.440	
131	2	102010 Stipendi ed altri assegni fissi a personale impiegato c/ SITIA YONO	2	19/ 4/01		663.791	
132	2	102010 Stipendi ed altri assegni fissi a personale impiegato c/ SITIA YONO	2	19/ 4/01		663.791	
133	2	102000 Oneri previdenziali ed assistenziali a carico dell'Ente c/ SITIA YONO	2	19/ 4/01		339.545	
134	2	102000 Oneri previdenziali ed assistenziali a carico dell'Ente c/ SITIA YONO	2	19/ 4/01		339.545	
135	2	101020 Compensi ai Componenti il Consiglio di Amministrazione	2	19/ 4/01		-9.822.000	
136	2	101020 Compensi ai Componenti il Consiglio di Amministrazione	2	19/ 4/01		-9.822.000	
137	2	101010 Compensi al Presidente	2	19/ 4/01		60.000.000	
138	2	101010 Compensi al Presidente	2	19/ 4/01		60.000.000	
139	2	102050 Indennità e rimborso spese di trasporto per assistenti in territorio nazionale	2	19/ 4/01		5.000.000	
140	2	102050 Indennità e rimborso spese di trasporto per assistenti in territorio nazionale	2	19/ 4/01		5.000.000	
141	2	104130 Manutenzione, riparazione ed adattamento locali e relativi impianti	2	19/ 4/01		5.000.000	
142	2	104130 Manutenzione, riparazione ed adattamento locali e relativi impianti	2	19/ 4/01		5.000.000	
143	2	104121 Manutenzione, riparazione ed adattamento locali e relativi impianti - Azienda Agr. Iriocina	2	19/ 4/01		10.000.000	

XIV LEGISLATURA — DISEGNI DI LEGGE E RELAZIONI — DOCUMENTI

PROG.	ENTR/SP	CODICE	CAPITULO	DESCRIZIONE	NUMERO	DATA	COMPETENZA	IMPORTO	NOTE
144	2	104131		Mantenimento, riparazione ed abattamento locali e relativi impianti - Azienda Agr. Baronecia	2	19/ 4/01		10.000.000	
145	2	104170		Spese per attività divulgativa, scambi culturali e iscrizioni a soc. scientifiche, partecip. a convegni	2	19/ 4/01	2.000.000		
146	2	104170		Spese per attività divulgativa, scambi culturali e iscrizioni a soc. scientifiche, partecip. a convegni	2	19/ 4/01		2.000.000	
147	2	110020		Fondo di riserva	2	19/ 4/01	13.607.661		
148	2	110020		Fondo di riserva	2	19/ 4/01		13.607.661	
149	1	203026		Contributo NUPAF per progetto "Microflora antocorin"	2	19/ 4/01		283.537.200	
150	1	203027		Contributo NUPAF per Progetto CRODIA	2	19/ 4/01		-31.650.000	
151	1	204018		Contributo Contratto di Ricerca SITIA 1090	2	19/ 4/01		108.000.000	
152	1	204018		Contributo per Convenzione con Parasit	2	19/ 4/01		9.000.000	
153	1	204017		Contributo Progetto BRITTE-EURAF-III	2	19/ 4/01		-50.037.073	
154	1	307010		Ricavi dalla vendita di prodotti caseari	2	19/ 4/01		1.010.867	
155	1	307011		Ricavi dalla vendita di prodotti agricoli - Azienda Agricola Baronecia	2	19/ 4/01		19.294.926	
156	1	307030		Proventi derivanti dalla prestazione di servizi	2	19/ 4/01		-14.546.779	
157	1	308030		Interessi attivi su mutui, depositi e conto correnti	2	19/ 4/01		179.752	
158	1	309010		Recupero e rimborsi diversi	2	19/ 4/01		91.200	
159	1	309011		Recupero e rimborsi diversi - Azienda Agricola Baronecia	2	19/ 4/01		-30.753.306	

XIV LEGISLATURA — DISEGNI DI LEGGE E RELAZIONI — DOCUMENTI

INDICE	CAPITOLO	DELIBERA	IMPUTO	NOTE			
PROG.	ENTR/SP	CODICE	DESCRIZIONE	NUMERO	DATA	COMPETENZA	CASSA
160	1	412051	Alimentazione bestiame - Azienda Baroncina	2	19/ 4/01		645.750
161	1	515010	Finanziamenti del Ministero delle Politiche Agricole e forestali per spese in c/capitale	2	19/ 4/01		-38.849.440
162	2	101050	Indennità e rimborso spese di trasporto agli organismi istituzionali	2	19/ 4/01		-307.750
163	2	102050	Indennità e rimborso spese di trasporto per assistiti in territorio nazionale	2	19/ 4/01		-1.581.600
164	2	102060	Oneri previdenziali ed assistenziali a carico dell'Ente	2	19/ 4/01		-770.522
165	2	102081	Oneri previdenziali ed assistenziali a carico dell'Ente - Azienda Agricola Baroncina	2	19/ 4/01		2.058.369
166	2	102084	Oneri previdenziali ed assistenziali a carico dell'Ente c/Microflora Anticoma	2	19/ 4/01		-15.275
167	2	102088	Oneri previdenziali ed assistenziali a carico dell'Ente c/ Progetto P.O.M.	2	19/ 4/01		-179.094
168	2	102088	Oneri previdenziali ed assistenziali a carico dell'Ente c/ BIVIA VINO	2	19/ 4/01		-673.845
169	2	104020	Spese per acqua, gas, energia elettrica	2	19/ 4/01		-4.670.000
170	2	104021	Spese per acqua, gas, energia elettrica - Azienda Agricola Baroncina	2	19/ 4/01		4.000
171	2	104026	Spese per acqua, gas, energia elettrica c/Microflora Anticoma	2	19/ 4/01		1.282.000
172	2	104028	Spese per acqua, gas, energia elettrica c/ Progetto P.O.M.	2	19/ 4/01		308.000
173	2	104030	Spese per il riscaldamento	2	19/ 4/01		19.735.000
174	2	104040	Spese postali, telegrafiche, telefoniche, spedizione, svincoli, etc.	2	19/ 4/01		-2.244.000
175	2	104061	Spese postali, telegrafiche, telefoniche, spedizione, svincoli, etc. - Azienda Agricola Baroncina	2	19/ 4/01		-100.000

XIV LEGISLATURA — DISEGNI DI LEGGE E RELAZIONI — DOCUMENTI

INDICE	CAPITULO	DELIBERA	IMPIUNTO	NOTE	CASSA	COMPETENZA	DATA	DESCRIZIONE	NUMERO	INDICE	CASSA
176	2	104064			-2.796.000		19/4/01	Spese postali, telegrafiche, telefoniche, spedizione di, sviccoli etc. c/ Valle Imperia	2		
177	2	104080			838.000		19/4/01	Spese per stampa manuali, monografie, bollettini, estratti, rilegatura libri	2		
178	2	104090			1.457.340		19/4/01	Spese per l'acquisto di materiale di consumo scemo	2		
179	2	104100			8.081.378		19/4/01	Spese per l'acquisto di materiale di consumo di carattere tecnico	2		
180	2	104104			-244.000		19/4/01	Spese per l'acquisto di materiale di consumo di carattere tecnico c/ Progetto P.O.N.	2		
181	2	104108			-44.940		19/4/01	Spese per l'acquisto di materiale di consumo di carattere tecnico c/PANMUT	2		
182	2	104102			-749.000		19/4/01	Spese per l'acquisto di materiale di consumo di carattere tecnico c/Progetto PL77-1435-1443	2		
183	2	104107			-76.000		19/4/01	Spese per l'acquisto di materiale di consumo di carattere tecnico c/ Progetto TRITE-EURM-III	2		
184	2	104110			-1.000.000		19/4/01	Spese di esercizio, manutenzione, riparazione e noleggio automezzi, macchine agricole, etc.	2		
185	2	104111			-1.200.870		19/4/01	Spese di esercizio, manutenzione, riparazione e noleggio automezzi, macchine agr. - Az. Baroncina	2		
186	2	104120			-3.133.600		19/4/01	Manutenzione e riparazione mobili, macchine d'ufficio, attrezzatura tecnica, calcolatori elettronici	2		
187	2	104126			726.400		19/4/01	Manutenzione e riparazione mobili, macchine d'ufficio, attrezzatura tecnica c/Microfotografia Nazionale	2		
188	2	10412A			448.000		19/4/01	Manutenzione e riparazione mobili, macchine d'ufficio, attrezzatura tecnica c/ Progetto P.O.N.	2		
189	2	104130			1.624.240		19/4/01	Manutenzione, riparazione ed adattamento locali e relativi impianti	2		
190	2	104131			1.446.400		19/4/01	Manutenzione, riparazione ed adattamento locali e relativi impianti - Azienda Agr. Baroncina	2		
191	2	104140			-1.000.000		19/4/01	Spese per indennizzi a terzi per ricerche di laboratorio e di campagna	2		

XIV LEGISLATURA — DISEGNI DI LEGGE E RELAZIONI — DOCUMENTI

INDICE	CAPITULO	DELIBERA	IMPORTO	NOTE			
PRG.	ENT/SP	CODICE	DESCRIZIONE	NUMERO	DATA	COMPETENZA	CASSA
192	2	104180	Corrispettivi per prestazioni professionali e per incarichi speciali	2	19/ 4/01		200.000
193	2	104181	Corrispettivi per prestazioni professionali e per incarichi speciali - Azienda Barocchia	2	19/ 4/01		-691.520
194	2	104191	Spese per servizi vari c/ Azienda Agr. Barocchia	2	19/ 4/01		576.020
195	2	104226	Spese di rappresentanza e coordinamento c/Microfiora Metectona	2	19/ 4/01		-170.570
196	2	104231	Utenza e manutenzione canali - Azienda Barocchia	2	19/ 4/01		914.029
197	2	104241	Acquisto piante, semmi, conciai, lettini, senglai, prodotti farmaceutici - Azienda Barocchia	2	19/ 4/01		2.082.220
198	2	104251	Rientrata, trebbiatura - Azienda Barocchia	2	19/ 4/01		4.940.570
199	2	107030	Spese e commissioni bancarie	2	19/ 4/01		-104.623
200	2	108010	Imposti, tasse e tributi vari	2	19/ 4/01		-482.720
201	2	110031	Altre spese non classificabili - Azienda Barocchia	2	19/ 4/01		-300.000
202	2	210030	Elaborazioni, ripristini, trasformazioni di im-	2	19/ 4/01		-35.531.890
			bill e relative progettazioni				
203	2	212010	Acquisto mobili, arredi, macchine d'ufficio, etc.	2	19/ 4/01		-600.000
204	2	212020	Acquisto libri e pubblicazioni per la biblioteca	2	19/ 4/01		-2.000.000
205	2	212030	Acquisto macchine, attrezzi scientifici ed attrezzature tecniche	2	19/ 4/01		-9.640.000
206	2	212034	Acquisto macchine, attrezzi scientifici ed attrezzature tecniche c/Microfiora Metectona	2	19/ 4/01		61.633.040
207	2	212038	Acquisto macchine, attrezzi scientifici ed attrezzature tecniche c/COINEX	2	19/ 4/01		-372.640

XIV LEGISLATURA — DISEGNI DI LEGGE E RELAZIONI — DOCUMENTI

INDICE	CAPITULO	DELIBERA	IMPONTO	NOTE			
PRG.	ENT/SP	CODICE	DESCRIZIONE	NUMERO	DATA	COMPETENZA	CASSA
208	2	421010	Bitonite erariali	2	19/ 4/01		-8.729.274
209	2	421011	Bitonite erariali - Azienda Baroncina	2	19/ 4/01		-691.293
210	2	421020	Bitonite previdenziali ed assistenziali	2	19/ 4/01		279.474
211	2	421090	Anticipazioni varie	2	19/ 4/01		158.397.300
212	1	20401R	Contributo contratto di ricerca con IIRH	26	3/ 7/01	152.000.000	
213	1	20401R	Contributo contratto di ricerca con IIRH	26	3/ 7/01	152.000.000	
214	1	307011	Ricavi dalla vendita di prodotti agricoli - Azienda Agricola Baroncina	26	3/ 7/01	55.000.000	
215	1	307011	Ricavi dalla vendita di prodotti agricoli - Azienda Agricola Baroncina	26	3/ 7/01	55.000.000	
216	1	307030	Proventi derivanti dalla prestazione di servizi	26	3/ 7/01	50.000.000	
217	1	307030	Proventi derivanti dalla prestazione di servizi	26	3/ 7/01	50.000.000	
218	1	309011	Risparmio e rimborsi diversi - Azienda Agricola Baroncina	26	3/ 7/01	21.000.000	
219	1	309011	Risparmio e rimborsi diversi - Azienda Agricola Baroncina	26	3/ 7/01	21.000.000	
220	2	10202H	Stipendi ed altri assegni fissi a personale impiegato c/IIRH	26	3/ 7/01	41.500.000	
221	2	10204H	Stipendi ed altri assegni fissi a personale impiegato c/IIRH	26	3/ 7/01	41.500.000	
222	2	10202H	Stipendi ed altri assegni fissi a personale operario c/IIRH	26	3/ 7/01	15.000.000	
223	2	10202H	Stipendi ed altri assegni fissi a personale operario c/IIRH	26	3/ 7/01	15.000.000	

XIV LEGISLATURA — DISEGNI DI LEGGE E RELAZIONI — DOCUMENTI

INDICE	CAPITOLO	DELINEA	IMPONTO	NOTE			
PROG.	ENTR/SR	CODICE	DESCRIZIONE	NUMERO	DATA	COMPETENZA	CASSA
224	2	10200H	Oneri previdenziali ed assistenziali a carico dell'Ente c/IRRI	24	3/ 7/01	18.500.000	
225	2	10200H	Oneri previdenziali ed assistenziali a carico dell'Ente c/IRRI	24	3/ 7/01	18.500.000	
226	2	10001H	Imposte, tasse e tributi vari c/IRRI	24	3/ 7/01	4.800.000	
227	2	10001H	Imposte, tasse e tributi vari c/IRRI	24	3/ 7/01	4.800.000	
228	2	10402H	Spese per acqua, gas, energia elettrica c/IRRI	24	3/ 7/01	7.200.000	
229	2	10402H	Spese per acqua, gas, energia elettrica c/IRRI	24	3/ 7/01	7.200.000	
230	2	10404H	Spese postali, telegrafiche, telefoniche, spedizione ai, avviscoli etc. c/IRRI	24	3/ 7/01	5.000.000	
231	2	10404H	Spese postali, telegrafiche, telefoniche, spedizione ai, avviscoli etc. c/IRRI	24	3/ 7/01	5.000.000	
232	2	10410H	Spese per l'acquisto di materiale di consumo di carattere tecnico c/IRRI	24	3/ 7/01	30.000.000	
233	2	10410H	Spese per l'acquisto di materiale di consumo di carattere tecnico c/IRRI	24	3/ 7/01	30.000.000	
234	2	10412H	Manutenzione e riparazione mobili, macchine d'efficienza, attrezz.tecn. c/IRRI	24	3/ 7/01	10.000.000	
235	2	10412H	Manutenzione e riparazione mobili, macchine d'efficienza, attrezz.tecn. c/IRRI	24	3/ 7/01	10.000.000	
236	2	101010	Compensi al Presidente	24	3/ 7/01	4.500.000	
237	2	101010	Compensi al Presidente	24	3/ 7/01	4.500.000	
238	2	104040	Canoni vari (pulizia locali, vigilanza notturna, etc)	24	3/ 7/01	1.600.000	
239	2	104040	Canoni vari (pulizia locali, vigilanza notturna, etc)	24	3/ 7/01	1.600.000	

XIV LEGISLATURA — DISEGNI DI LEGGE E RELAZIONI — DOCUMENTI

INDICE	CAPITOLO	DETERMINA	INQUADRO	DATA	COMPETENZA	IMPORTO	NOTE
240	2	104120	Manutenzione e riparazione mobili, macchine d'efficienza, attrezzature tecnica, calcolatori elettrici	26	3/7/61	10.000.000	CASSA
241	2	104120	Manutenzione e riparazione mobili, macchine d'efficienza, attrezzature tecnica, calcolatori elettrici	26	3/7/61	10.000.000	
242	2	104130	Manutenzione, riparazione ed adattamento locali e relativi impianti	26	3/7/61	10.000.000	
243	2	104130	Manutenzione, riparazione ed adattamento locali e relativi impianti	26	3/7/61	10.000.000	
244	2	211050	Ricostruzioni, ripristino, trasformazioni di impianti e relative progettazioni	26	3/7/61	43.000.000	
245	2	211050	Ricostruzioni, ripristino, trasformazioni di impianti e relative progettazioni	26	3/7/61	43.000.000	
246	2	212030	Acquisto macchine, attrezzi scientifici ed attrezzature tecniche	26	3/7/61	10.000.000	
247	2	212030	Acquisto macchine, attrezzi scientifici ed attrezzature tecniche	26	3/7/61	10.000.000	
248	2	102041	Compensi per lavoro straordinario al personale operaio c/Baroncia	26	3/7/61	4.600.000	
249	2	102041	Compensi per lavoro straordinario al personale operaio c/Baroncia	26	3/7/61	4.600.000	
250	2	102061	Oneri previdenziali ed assistenziali a carico dell'Ente - Azienda Agricola Baroncia	26	3/7/61	1.500.000	
251	2	102061	Oneri previdenziali ed assistenziali a carico dell'Ente - Azienda Agricola Baroncia	26	3/7/61	1.500.000	
252	2	104131	Manutenzione, riparazione ed adattamento locali e relativi impianti - Azienda Agr. Baroncia	26	3/7/61	10.000.000	
253	2	104131	Manutenzione, riparazione ed adattamento locali e relativi impianti - Azienda Agr. Baroncia	26	3/7/61	10.000.000	
254	2	108011	Imposte, tasse e tributi vari - Azienda Baroncia	26	3/7/61	1.000.000	
255	2	108011	Imposte, tasse e tributi vari - Azienda Baroncia	26	3/7/61	1.000.000	

XIV LEGISLATURA — DISEGNI DI LEGGE E RELAZIONI — DOCUMENTI

INDICE	CAPITOLO	DELIBERA	IMPORTO	NOTE			
PROG.	ENT/SP	CODICE	DESCRIZIONE	NUMERO	DATA	COMPETENZA	CARSA
256	2	212041	Acquisto macchine ed attrezzature agricole - Azien- da Barancina	26	3/ 7/01	36.000.000	
257	2	212041	Acquisto macchine ed attrezzature agricole - Azien- da Barancina	26	3/ 7/01	36.000.000	
258	1	515010	Finanziamenti del Ministero delle Politiche Agri- cole e forestali per spese in c/capitale	26	3/ 7/01	18.711.000	
259	1	515010	Finanziamenti del Ministero delle Politiche Agri- cole e forestali per spese in c/capitale	26	3/ 7/01	18.711.000	
260	2	212030	Acquisto macchine, attrezzi scientifici ed attrez- zature tecniche	26	3/ 7/01	18.900.000	
261	2	212030	Acquisto macchine, attrezzi scientifici ed attrez- zature tecniche	26	3/ 7/01	18.900.000	
262	2	110020	Fondo di riserva	26	3/ 7/01	-189.000	
263	2	110020	Fondo di riserva	26	3/ 7/01	-189.000	
264	1	20661C	Contributo Contratto di Ricerca CONSORZIO SOBRONZO LA	4	24/ 9/01	168.000.000	
265	1	20661C	Contributo Contratto di Ricerca CONSORZIO SOBRONZO LA	4	24/ 9/01	168.000.000	
266	1	515010	Finanziamenti del Ministero delle Politiche Agri- cole e forestali per spese in c/capitale	4	24/ 9/01	43.599.600	
267	1	515010	Finanziamenti del Ministero delle Politiche Agri- cole e forestali per spese in c/capitale	4	24/ 9/01	43.599.600	
268	1	307011	Ricavi dalla vendita di prodotti agricoli - Azien- da Agricola Barancina	4	24/ 9/01	50.000.000	
269	1	307011	Ricavi dalla vendita di prodotti agricoli - Azien- da Agricola Barancina	4	24/ 9/01	50.000.000	
270	1	307030	Proventi derivanti dalla prestazione di servizi	4	24/ 9/01	30.000.000	
271	1	307030	Proventi derivanti dalla prestazione di servizi	4	24/ 9/01	30.000.000	

XIV LEGISLATURA — DISEGNI DI LEGGE E RELAZIONI — DOCUMENTI

INDICE		CAPITULO		BILINEA		IMPORTO		NOTE	
PROG.	ENTR/S	CODICE	DESCRIZIONE	NUMERO	DATA	COMPETENZA	CASSA		
272	1	307011	Recupero e rimborsi diversi - Azienda Agricola Barocina	4	24/ 9/01	27.000.000			
273	1	307011	Recupero e rimborsi diversi - Azienda Agricola Barocina	4	24/ 9/01		27.000.000		
274	1	412051	Alimentazione bestiame - Azienda Barocina	4	24/ 9/01	-7.000.000			
275	1	412051	Alimentazione bestiame - Azienda Barocina	4	24/ 9/01		-7.000.000		
276	1	722020	Billemute previdenziali ed assistenziali	4	24/ 9/01	20.000.000			
277	1	722020	Billemute previdenziali ed assistenziali	4	24/ 9/01		20.000.000		
278	2	10201C	Stipendi ed altri assegni fissi a personale impiegatizio c/Consorzio Borganzola	4	24/ 9/01	56.000.000			
279	2	10201C	Stipendi ed altri assegni fissi a personale impiegatizio c/Consorzio Borganzola	4	24/ 9/01		56.000.000		
280	2	10418C	Corrispettivi per prestazioni professionali ed incarichi speciali c/Consorzio Borganzola	4	24/ 9/01	16.000.000			
281	2	10418C	Corrispettivi per prestazioni professionali ed incarichi speciali c/Consorzio Borganzola	4	24/ 9/01		16.000.000		
282	2	10205C	Indennità e rimborso spese di trasporto per assiso in territorio nazionale c/CONSORZIO BORGANZOLA	4	24/ 9/01	3.000.000			
283	2	10205C	Indennità e rimborso spese di trasporto per assiso in territorio nazionale c/CONSORZIO BORGANZOLA	4	24/ 9/01		3.000.000		
284	2	10204C	Indennità e rimborso spese di trasporto per assiso all'estero c/CONSORZIO BORGANZOLA	4	24/ 9/01	12.000.000			
285	2	10204C	Indennità e rimborso spese di trasporto per assiso all'estero c/CONSORZIO BORGANZOLA	4	24/ 9/01		12.000.000		
286	2	10208C	Buoni previdenziali ed assistenziali a carico dell'Ente c/CONSORZIO BORGANZOLA	4	24/ 9/01	20.000.000			
287	2	10208C	Buoni previdenziali ed assistenziali a carico dell'Ente c/CONSORZIO BORGANZOLA	4	24/ 9/01		20.000.000		

XIV LEGISLATURA — DISEGNI DI LEGGE E RELAZIONI — DOCUMENTI

INDICE	CAPITOLO	DELIBERA	IMPORTO	NOTE		
PLUG.	CODICE	DESCRIZIONE	NUMERO	DATA	COMPETENZA	CASSA
288	2 10001C	Imposte, tasse e tributi vari c/Consorzio Bergozola	4	24/ 9/01	22.200.000	
289	2 10001C	Imposte, tasse e tributi vari c/Consorzio Bergozola	4	24/ 9/01		22.200.000
290	2 10402C	Spese per acqua, gas, energia elettrica c/Consorzio Bergozola	4	24/ 9/01	3.000.000	
291	2 10402C	Spese per acqua, gas, energia elettrica c/Consorzio Bergozola	4	24/ 9/01		3.000.000
292	2 10404C	Spese postali, telegrafiche, telefoniche, spedizioni e svincoli c/Consorzio Bergozola	4	24/ 9/01	5.000.000	
293	2 10404C	Spese postali, telegrafiche, telefoniche, spedizioni e svincoli c/Consorzio Bergozola	4	24/ 9/01		5.000.000
294	2 10410C	Spese per l'acquisto di materiale di consumo di carattere tecnico c/CONSORZIO BERGOZOLA	4	24/ 9/01	20.000.000	
295	2 10410C	Spese per l'acquisto di materiale di consumo di carattere tecnico c/CONSORZIO BERGOZOLA	4	24/ 9/01		20.000.000
296	2 10412C	Mantenimento e riparazione mobili, macchine d'ufficio, attrezzature, etc. c/CONSORZIO BERGOZOLA	4	24/ 9/01	10.000.000	
297	2 10412C	Mantenimento e riparazione mobili, macchine d'ufficio, attrezzature, etc. c/CONSORZIO BERGOZOLA	4	24/ 9/01		10.000.000
298	2 212030	Acquisto macchine, attrezzi scientifici ed attrezzature tecniche	4	24/ 9/01	44.040.000	
299	2 212030	Acquisto macchine, attrezzi scientifici ed attrezzature tecniche	4	24/ 9/01		44.040.000
300	2 110020	Fondo di riserva	4	24/ 9/01	-440.400	
301	2 110020	Fondo di riserva	4	24/ 9/01		-440.400
302	2 104041	Spese postali, telegrafiche, telefoniche, spedizioni, svincoli, etc. - Azienda Agricola Bergozola	4	24/ 9/01	1.000.000	
303	2 104041	Spese postali, telegrafiche, telefoniche, spedizioni, svincoli, etc. - Azienda Agricola Bergozola	4	24/ 9/01		1.000.000

XIV LEGISLATURA — DISEGNI DI LEGGE E RELAZIONI — DOCUMENTI

INDICE	CAPITOLO	DESCRIZIONE	DELIBERA		IMPORTO		NOTE
			NUMERO	DATA	COMPETENZA	CASSA	
PROG.	ENTR/SP	CODICE					
304	2	104130	4	24/ 9/01	5.000.000		
		Mantenzione, riparazione ed adattamento locali e relativi impianti					
305	2	104130	4	24/ 9/01	5.000.000		
		Mantenzione, riparazione ed adattamento locali e relativi impianti					
306	2	104131	4	24/ 9/01	15.000.000		
		Mantenzione, riparazione ed adattamento locali e relativi impianti - Azienda Agr. Baroncina					
307	2	104131	4	24/ 9/01	15.000.000		
		Mantenzione, riparazione ed adattamento locali e relativi impianti - Azienda Agr. Baroncina					
308	2	104181	4	24/ 9/01	2.000.000		
		Carriattivi per prestazioni professionali e per incarichi speciali - Azienda Baroncina					
309	2	104181	4	24/ 9/01	2.000.000		
		Carriattivi per prestazioni professionali e per incarichi speciali - Azienda Baroncina					
310	2	104190	4	24/ 9/01	1.000.000		
		Spese per servizi vari, trasporto, facchinaggio					
311	2	104190	4	24/ 9/01	1.000.000		
		Spese per servizi vari, trasporto, facchinaggio					
312	2	104191	4	24/ 9/01	10.000.000		
		Spesa per servizi vari c/ Azienda Agr. Baroncina					
313	2	104191	4	24/ 9/01	10.000.000		
		Spese per servizi vari c/ Azienda Agr. Baroncina					
314	2	108011	4	24/ 9/01	2.000.000		
		Imposte, tasse e tributi vari - Azienda Baroncina					
315	2	108011	4	24/ 9/01	2.000.000		
		Imposte, tasse e tributi vari - Azienda Baroncina					
316	2	110050	4	24/ 9/01	1.000.000		
		Altre spese non classificabili					
317	2	110050	4	24/ 9/01	1.000.000		
		Altre spese non classificabili					
318	2	211050	4	24/ 9/01	10.000.000		
		Ricostruzioni, ripristino, trasformazioni di immobili e relative progettazioni					
319	2	211050	4	24/ 9/01	10.000.000		
		Ricostruzioni, ripristino, trasformazioni di immobili e relative progettazioni					

XIV LEGISLATURA — DISEGNI DI LEGGE E RELAZIONI — DOCUMENTI

INDICE	CAPITOLI	DELIBERA	IMPORTO	NOTE			
PROG.	ENTR/S	CODICE	DESCRIZIONE	NUMERO	DATA	COMPETENZA	CASSA
320	2	212041	Acquisto macchine ed attrezzature agricole - Azioni da Farmacia	4	24/ 9/01	5.000.000	
321	2	212041	Acquisto macchine ed attrezzature agricole - Azioni da Farmacia	4	24/ 9/01	5.000.000	
322	2	421020	Ritenute previdenziali ed assistenziali	4	24/ 9/01	20.000.000	
323	2	421020	Ritenute previdenziali ed assistenziali	4	24/ 9/01	20.000.000	
324	2	104048	Spese postali, telegrafiche, telefoniche, spedizioni ai e svincoli c/ SITA YMO	4	24/ 9/01	-5.940.000	
325	2	104048	Spese postali, telegrafiche, telefoniche, spedizioni ai e svincoli c/ SITA YMO	4	24/ 9/01	-5.940.000	
326	2	212038	Acquisto macchine, attrezzi scientifici ed attrezzature tecniche c/SITA YMO	4	24/ 9/01	5.940.000	
327	2	212038	Acquisto macchine, attrezzi scientifici ed attrezzature tecniche c/SITA YMO	4	24/ 9/01	5.940.000	
328	2	102004	Oneri previdenziali ed assistenziali a carico dell'Ente c/ Progetto P.D.R.	4	24/ 9/01	-1.460.000	
329	2	102004	Oneri previdenziali ed assistenziali a carico dell'Ente c/ Progetto P.D.R.	4	24/ 9/01	-1.460.000	
330	2	100016	Imposte, tasse e tributi vari c/ P.M.	4	24/ 9/01	-300.000	
331	2	100016	Imposte, tasse e tributi vari c/ P.M.	4	24/ 9/01	-300.000	
332	2	102016	Stipendi ed altri usaggi fissi a personale impiegato c/ Progetto P.D.R.	4	24/ 9/01	1.700.000	
333	2	102016	Stipendi ed altri usaggi fissi a personale impiegato c/ Progetto P.D.R.	4	24/ 9/01	1.700.000	
334	2	211020	Ricostruzioni, ripristino, trasformazioni di immobili e relative progettazioni	4	24/ 9/01	-40.000.000	ANNULLATA
335	2	211020	Ricostruzioni, ripristino, trasformazioni di immobili e relative progettazioni	4	24/ 9/01	-40.000.000	ANNULLATA

XIV LEGISLATURA — DISEGNI DI LEGGE E RELAZIONI — DOCUMENTI

INDICE	CAPITOLO	DELIBERA	IMPORTO	NOTE			
PROG.	ENTR/SP	CODICE	DESCRIZIONE	NUMERO	DATA	COMPETENZA	CASSA
336	2	104180	Corrispettivi per prestazioni professionali e per incarichi speciali	4	24/9/01	40.000.000	
337	2	104180	Corrispettivi per prestazioni professionali e per incarichi speciali	4	24/9/01		40.000.000
338	1	20401P	Contributo contratto di ricerca FOOD MARKET	5	23/11/01	12.000.000	
339	1	20401P	Contributo contratto di ricerca FOOD MARKET	5	23/11/01		12.000.000
340	2	10204P	Indennità e rimborso spese di trasporto per assistiti all'estero c/Food Market	5	23/11/01	10.000.000	
341	2	10204P	Indennità e rimborso spese di trasporto per assistiti all'estero c/Food Market	5	23/11/01		10.000.000
342	2	10208P	Oneri previdenziali ed assistenziali a carico dell'Ente c/Food Market	5	23/11/01	1.500.000	
343	2	10208P	Oneri previdenziali ed assistenziali a carico dell'Ente c/Food Market	5	23/11/01		1.500.000
344	2	10001P	Imposta, tasse e tributi veri c/Food Market	5	23/11/01	500.000	
345	2	10001P	Imposta, tasse e tributi veri c/Food Market	5	23/11/01		500.000
346	1	515010	Finanziamenti del Ministero delle Politiche Agricole e forestali per spese in c/capitale	5	23/11/01	227.321.660	
347	1	515010	Finanziamenti del Ministero delle Politiche Agricole e forestali per spese in c/capitale	5	23/11/01		227.321.660
348	2	212030	Acquisto macchine, attrezzi scientifici ed attrezzature tecniche	5	23/11/01	231.638.040	
349	2	212030	Acquisto macchine, attrezzi scientifici ed attrezzature tecniche	5	23/11/01		231.638.040
350	2	110020	Fondo di riserva	5	23/11/01	-2.316.380	
351	2	110020	Fondo di riserva	5	23/11/01		-2.316.380

XIV LEGISLATURA — DISEGNI DI LEGGE E RELAZIONI — DOCUMENTI

PUBB.	ENTRATA	CODICE	DESCRIZIONE	NUMERO	DATA	DELIBERA		NOTE
						IMPUNTO	COMPETENZA	
352	1	203010	Contributi del Ministero delle Politiche Agricole e Forestali per il funzionamento	5	23/11/01		61.451.000	
353	1	203010	Contributi del Ministero delle Politiche Agricole e Forestali per il funzionamento	5	23/11/01		61.451.000	
354	1	203027	Contributo NPMF per Progetto CDMIA	5	23/11/01		25.222.246	
355	1	203027	Contributo NPMF per Progetto CDMIA	5	23/11/01		25.222.246	
356	2	212037	Acquisto macchine, attrezzi scientifici ed attrezzature tecniche C/DMIA	5	23/11/01		25.477.000	
357	2	212037	Acquisto macchine, attrezzi scientifici ed attrezzature tecniche C/DMIA	5	23/11/01		25.477.000	
358	2	110020	Fondo di riserva	5	23/11/01		-254.769	
359	2	110020	Fondo di riserva	5	23/11/01		-254.769	
360	2	101050	Indennità e rimborso spese di trasporto vigili Organizzatori	5	23/11/01		-3.000.000	
361	2	101050	Indennità e rimborso spese di trasporto vigili Organizzatori	5	23/11/01		-3.000.000	
362	2	102000	Stipendi ed altri assegni fissi a personale operaio	5	23/11/01		-15.000.000	
363	2	102020	Stipendi ed altri assegni fissi a personale operaio	5	23/11/01		-15.000.000	
364	2	102080	Oneri previdenziali ed assistenziali a carico dell'Ente	5	23/11/01		-4.000.000	
365	2	102080	Oneri previdenziali ed assistenziali a carico dell'Ente	5	23/11/01		-4.000.000	
366	2	102060	Indennità e rimborso spese di trasporto per aliscafi all'estero	5	23/11/01		-20.000.000	
367	2	102060	Indennità e rimborso spese di trasporto per aliscafi all'estero	5	23/11/01		-20.000.000	

XIV LEGISLATURA — DISEGNI DI LEGGE E RELAZIONI — DOCUMENTI

INDICE	CAPITULO	DELIBERA	NUMERO	DATA	COMPETENZA	IMPORTO	NOTE
PROG.	CODICE	DESCRIZIONE					
368	2 104660	Spese postali, telegrafiche, telefoniche, spedizione ai, avviscoli, etc.	5	23/11/01	-5.000.000		
369	2 104660	Spese postali, telegrafiche, telefoniche, spedizione ai, avviscoli, etc.	5	23/11/01	-5.000.000		
370	2 104680	Spese per stampa annuali, monografie, bollettini, estratti, rilegatura libri	5	23/11/01	-2.000.000		
371	2 104680	Spese per stampa annuali, monografie, bollettini, estratti, rilegatura libri	5	23/11/01	-2.000.000		
372	2 104690	Spese per l'acquisto di materiale di consumo economico	5	23/11/01	-7.000.000		
373	2 104690	Spese per l'acquisto di materiale di consumo economico	5	23/11/01	-7.000.000		
374	2 104100	Spese per l'acquisto di materiale di consumo di carattere tecnico	5	23/11/01	-13.000.000		
375	2 104100	Spese per l'acquisto di materiale di consumo di carattere tecnico	5	23/11/01	-13.000.000		
376	2 104191	Spese per servizi vari c/ Aziende Agr. Baroncia	5	23/11/01	-7.000.000		
377	2 104191	Spese per servizi vari c/ Aziende Agr. Baroncia	5	23/11/01	-7.000.000		
378	2 104200	Spese per accertamenti sanitari, cure, ricoveri, protesi, etc.	5	23/11/01	-3.000.000		
379	2 104200	Spese per accertamenti sanitari, cure, ricoveri, protesi, etc.	5	23/11/01	-3.000.000		
380	2 110020	Fondo di riserva	5	23/11/01	-17.904.912		
381	2 110020	Fondo di riserva	5	23/11/01	-17.904.912		
382	2 104021	Spese per acqua, gas, energia elettrica - Azienda Agricola Baroncia	5	23/11/01	3.000.000		
383	2 104021	Spese per acqua, gas, energia elettrica - Azienda Agricola Baroncia	5	23/11/01	3.000.000		

XIV LEGISLATURA — DISEGNI DI LEGGE E RELAZIONI — DOCUMENTI

INDICE	CAPITULO	DELIBERA	IMPEGNO	NOTE			
PROG.	ENTR/SP	CODICE	DESCRIZIONE	NUMERO	DATA	COMPETENZA	CARICA
384	2	104120	Manutenzione e riparazione mobili, macchine d'ufficio, attrezzatura tecnica, calcolatori elettrici	5	23/11/01	43.000.000	
385	2	104120	Manutenzione e riparazione mobili, macchine d'ufficio, attrezzatura tecnica, calcolatori elettrici	5	23/11/01	43.000.000	
386	2	104130	Manutenzione, riparazione ed adattamento locali e relativi impianti	5	23/11/01	3.000.000	
387	2	104130	Manutenzione, riparazione ed adattamento locali e relativi impianti	5	23/11/01	3.000.000	
388	2	104131	Manutenzione, riparazione ed adattamento locali e relativi impianti - Azienda Agr. Baroniccia	5	23/11/01	3.000.000	
389	2	104131	Manutenzione, riparazione ed adattamento locali e relativi impianti - Azienda Agr. Baroniccia	5	23/11/01	3.000.000	
390	2	104251	Mietitura, trebbiatura - Azienda Baroniccia	5	23/11/01	6.557.912	
391	2	104251	Mietitura, trebbiatura - Azienda Baroniccia	5	23/11/01	6.557.912	
392	2	212010	Acquisto mobili, arredi, macchine d'ufficio, etc.	5	23/11/01	22.000.000	
393	2	212010	Acquisto mobili, arredi, macchine d'ufficio, etc.	5	23/11/01	22.000.000	
394	2	212030	Acquisto macchine, attrezzi scientifici ed attrezzature tecniche	5	23/11/01	78.000.000	
395	2	212030	Acquisto macchine, attrezzi scientifici ed attrezzature tecniche	5	23/11/01	78.000.000	
396	2	104106	Spese per l'acquisto di materiale di consumo di carattere tecnico c/Microflora Autocolor	5	23/11/01	-25.000.000	
397	2	104106	Spese per l'acquisto di materiale di consumo di carattere tecnico c/Microflora Autocolor	5	23/11/01	-25.000.000	
398	2	104126	Manutenzione e riparazione mobili, macchine d'ufficio, attrezz.tecn. c/Microflora Autocolor	5	23/11/01	-7.000.000	
399	2	104126	Manutenzione e riparazione mobili, macchine d'ufficio, attrezz.tecn. c/Microflora Autocolor	5	23/11/01	-7.000.000	

XIV LEGISLATURA — DISEGNI DI LEGGE E RELAZIONI — DOCUMENTI

INDICE	CAPITULO	DELIBERA	NUMERO	DATA	COMPETENZA	IMPORTO	NOTE
PROG.	ENT/SP	CODICE	DESCRIZIONE				CASSA
400	2	104184	Corrispettivi per prestazioni professionali ed im- carichi speciali c/Microfiora Antactona	5	23/11/01	30.000.000	
401	2	104186	Corrispettivi per prestazioni professionali ed im- carichi speciali c/Microfiora Antactona	5	23/11/01		30.000.000
402	2	100016	Imposte, tasse e tributi veri c/Microfiora Antacto RI	5	23/11/01	2.000.000	
403	2	100016	Imposte, tasse e tributi veri c/Microfiora Antacto RI	5	23/11/01		2.000.000

RIEPILOGO VARIAZIONI DI BILANCIO

	COMPETENZA	CASSA
MAGGIORI ENTRATE	1.507.421.295	1.821.654.595
MINORI SPESE	295.280.681	375.871.727
TOTALE VARIAZIONI POSITIVE	1.802.701.976	2.197.526.322
MINORI ENTRATE	7.000.000	174.013.298
MAGGIORI SPESE	1.790.701.976	2.059.774.786
TOTALE VARIAZIONI NEGATIVE	1.797.701.976	2.233.788.084
SALDO	5.000.000	-36.261.762

LISTA RESIDUI ATTIVI PER L'ANNO 2001

SEZ.	N° ACC.	COD. CAP.	DESCRIZIONE	DEBITORE	AMMONTARE	IMMOBILIZIATI	RISCOSSO	DA RISCOSSIONE	N° REV.	DATA REV.
1100	00311	720000	ANNO 1989 Rimborsio IRPEE 1984	INTERESSI DI FINANZA - Uff. Amm. e Segreteria TOTALE CAPITOLI TOTALE ANNO TOTALE PARZIALE	1.315.000 1.315.000 1.315.000 1.315.000				1.315.000 1.315.000 1.315.000 1.315.000	
1100	00241	307030	ANNO 1996 Fatt. 79 del 23.5.96	AZIENDA BUREAU DI CAMPANIA	566.586				566.586	
1100	00422	307030	Fatt. 122 del 7.8.96	AZIENDA BUREAU DI CAMPANIA	320.198				320.198	
1100	00351	307030	Fatt. 141 del 24.9.96	AZIENDA BUREAU DI CAMPANIA	66.833				66.833	
1100	00382	307030	Fatt. 165 del 7.10.96	AZIENDA BUREAU DI CAMPANIA	66.833				66.833	
1100	00371	307030	Fatt. 165 del 14.11.96	AZIENDA BUREAU DI CAMPANIA	133.645				133.645	
1100	00796	307030	Fatt. 224 del 20.12.96	AZIENDA BUREAU DI CAMPANIA	172.568				172.568	
				TOTALE CAPITOLI TOTALE ANNO TOTALE PARZIALE	1.326.677 1.326.677 2.641.677				1.326.677 1.326.677 2.641.677	
1100	00492	200020	ANNO 1997 Contributo n. 4 borsa di studio IM 277/7241/97	MINISTERO DELLE POLITICHE AGR. E FORESTALI 60 TOTALE CAPITOLI	59.300.000 59.300.000	-4.000.000 -4.000.000			59.300.000 59.300.000	
1100	00088	307030	Fatt. 19 del 31.1.97	AZIENDA BUREAU DI CAMPANIA	361.095				361.095	
1100	00137	307030	Fatt. 32 del 26.2.97	AZIENDA BUREAU DI CAMPANIA	130.445				130.445	
				TOTALE CAPITOLI TOTALE ANNO TOTALE PARZIALE	499.540 59.799.540 62.441.237	-4.000.000 -4.000.000			499.540 59.799.540 62.441.237	
1100	00200	200010	ANNO 1998 Risc. est. Cont. Sci. Lab. Contratto SM14-C177-2200 (PL1404)	CASSIERE TESORIERE BANCA POPOLARE DI LODI 51 TOTALE CAPITOLI	6.051.796 6.051.796		4.321.755 4.321.755		1.730.041 1.730.041	4/12/01 13/12/01
1100	00211	200010	Risc. est. IE Contratto FAIR-C178-3435 (Profile 00)	CASSIERE TESORIERE BANCA POPOLARE DI LODI 51 TOTALE CAPITOLI	56.707.478 56.707.478				56.707.478 56.707.478	
1100	00040	200010	Risc. est. IE contratto SM14-C177-2200 (PL1403-1435)	CASSIERE TESORIERE BANCA POPOLARE DI LODI 51 TOTALE CAPITOLI	6.451.292 6.451.292		7.164.199 7.164.199			4/12/01
1100	00243	200010	Risc. est. contratto IMST-C178-5174 (Brife-Eurap-III)	CASSIERE TESORIERE BANCA POPOLARE DI LODI 51 TOTALE CAPITOLI	9.663.107 9.663.107				9.663.107 9.663.107	

XIV LEGISLATURA - DISEGNI DI LEGGE E RELAZIONI - DOCUMENTI

SEZ. N° AC.	COD. C.A.P.	DESCRIZIONE	DEBITORE	AMMONTARE	VARIAZIONI	RISORSO	DA RISCOUTERE	N° REV.	DATA REV.
1100	00311	ANNO 1998 Finanz.DM 407/722/98 Impianto elettrico Caseificio	MINISTERO DELLE POLITICHE AGR. E FORESTALI 60 TOTALE CAPITULO TOTALE ANNO TOTALE PARZIALE	25.371.240 25.371.240 104.444.913 166.886.150	-4.494.210 -4.494.210 -3.781.303 -7.781.303	20.877.030 20.877.030 32.362.784 32.362.784		303 304	19/12/01 19/12/01
1100	00234	ANNO 1999 Finanz.Progetto "Microflora setoctora" DM 537/724/99	MINISTERO DELLE POLITICHE AGR. E FORESTALI 60 TOTALE CAPITULO	99.000.000 99.000.000		99.000.000 99.000.000		249 252	15/11/01 15/11/01
1100	00183	Convenzione Progetto PON	ISTITUTO ZOOTECNICO E CASEARIO PER LA SARDEGNA TOTALE CAPITULO TOTALE ANNO TOTALE PARZIALE	260.000.000 260.000.000 359.000.000 525.886.150		156.000.000 156.000.000 255.000.000 287.362.784		282	7/12/01
1100	00226	ANNO 2000 Finanz.Progetto "Microflora Antioctoma" DM 348/730/2000	MINISTERO DELLE POLITICHE AGR. E FORESTALI 60 TOTALE CAPITULO	407.074.400 487.074.400		203.537.200 203.537.200		108 109	5/03/01 5/03/01
1100	00667	Contratto 2000/2001 Fatt.45-4-	SITIA YONO S.p.A. TOTALE CAPITULO	486.000.000 486.000.000		216.000.000 216.000.000		14 216	26/01/01 19/09/01
1100	00227	Contratto di ricerca Fatt.3 del 19.1.01-Fatt.48 del 17.7.01	CONS. TUTELA FARMACISTO GORGONZOLA TOTALE CAPITULO	90.000.000 90.000.000		90.000.000 90.000.000		13 200	26/01/01 30/07/01
1100	00228	Contratto di ricerca Fatt.1 del 3.1.01-Fatt.28 del 9.4.01	COTREX U.C. Srl TOTALE CAPITULO	32.400.000 32.400.000		32.400.000 32.400.000		6 139	9/01/01 19/04/01
1100	00121	Contr. 2000 Fatt. professa del 20.10.00 Fatt.74 del 27.12.00	PARINAT S.p.A. TOTALE CAPITULO	9.000.000 9.000.000		9.000.000 9.000.000		2	3/01/01
1100	00040	Fatt.11 del 31.3.00	CASEIFICIO F. ALI POZZALI S.r.l. 184	6.955.179		6.955.179		15	25/01/01
1100	00280	Fatt.75 del 29.12.00	IND. CAS. VENETA S.r.l. 58	314.808		314.808		59	20/02/01
1100	00283	Fatt.76 del 29.12.00	CECCA FIANABELLA - MOD.VERO. 7	740.880 8.010.867		740.880 8.010.867		8	17/01/01
1100	00232	Fatt.59 del 31.10.00	EURILAT S.p.A. 43	23.365.947		23.365.947		7	9/01/01
1100	00255	Fatt.49 del 30.11.00	ISTITUTO D'ISTRUZIONE SUPERIORE 32	1.307.460		1.307.460		48	5/02/01

XIV LEGISLATURA — DISEGNI DI LEGGE E RELAZIONI — DOCUMENTI

SEZ. N° IND.	COO. CAP.	DESCRIZIONE	DEBITORE	AMMONTARE	VALIAZIONI	RISCOSSO	DA RISCOSSUTE	N° REV.	DATA REV.
1100	00236	ANNO 2000							
1100	00274	Fatt.72 del 30.11.00	EUROLAT S.p.A.	21.914.730		21.914.730		50	12/02/01
1100	00279	Cons. Iatte Baronica-Cas. ott./dic.2000	CASSIERE TESORIERE BANCA POPOLARE DI LODI	1.384.858		1.384.858		3	3/01/01
1100	00281	Fatt.79 del 31.12.00	ISTITUTO D'ISTRUZIONE SUPERIORE	428.340		428.340		41	23/02/01
1100	00286	Acc.Fatt.77 del 29.12.00	CANISERVICE S.r.l.	907.500		907.500		42	23/02/01
1100	00284	Fatt.80 del 31.12.00	EUROLAT S.p.A.	27.433.881		27.433.881		10	22/01/01
1100	00285	Fatt.80 del 31.12.00	EUROLAT S.p.A.	2.149.410		2.149.410		112	26/03/01
1100	00281	Fatt.80 del 31.12.00	EUROLAT S.p.A.	79.294.124		79.294.124		112	26/03/01
1100	00881	Fatt. profoma del 29.12.00 Fatt.2 del 17.1.01	TOTALE CAPITULO	2.572.032		2.572.032		9	17/01/01
1100	00120	Fatt. profoma del 22.5.00	PROCURA DELLA REPUBBLICA c/o TRIBUNALE NA. 300	2.702.448		2.702.448			
1100	00154	Fatt. profoma del 31.7.00	VELLO S.r.l.	1.439.424		1.439.424			
1100	00275	Fatt. profoma del 13.12.00 Fatt.22 del 27.3.01	COMANDO I RES. AREA Milano	218.400		218.400		124	28/03/01
1100	00276	Fatt. profoma del 13.12.00 Fatt.3 del 30.1.01	GALUSIERA F.LLI sas	5.397.840		5.397.840		49	5/02/01
1100	00277	Fatt. profoma del 13.12.00 Fatt.11 del 9.2.01	E. JINERIZZATI & C.	6.378.960		6.378.960		51	12/02/01
1100	00278	Fatt. profoma del 29.12.00 Fatt.23 del 27.3.01	COMANDO I RES. AREA Milano	218.736		218.736		125	28/03/01
1100	00287	Fatt. profoma del 29.12.00 Fatt.10 del 9.2.01	E. JINERIZZATI & C.	5.244.288		5.244.288		51	12/02/01
1100	00288	Fatt. profoma del 29.12.00 Fatt.12 del 12.2.01	GALUSIERA F.LLI sas	5.891.760		5.891.760		55	15/02/01
1100	00289	Fatt. profoma del 29.12.00 Fatt.21 del 27.3.01	COMANDO SERV. CORN. MILITARE Padova	966.000		966.000		113	26/03/01
1100	00290	Fatt. profoma del 29.12.00 Fatt.9 del 9.2.01	PREALPI S.p.A.	1.079.000		1.079.000		52	12/02/01
1100	00291	Fatt. profoma del 31.12.00	I.L.S. DELL'ARABIZZO E DEL MOLISE S.CAPITALE 189	1.524.976		1.524.976		179	24/04/01
1100	00282	Interessi anno 2000	TOTALE CAPITULO	33.432.984		33.432.984			
1100	00285	Fatt. profoma del 19.10.00 Fatt.15 del 27.2.01	BANCA D'ITALIA	179.752		179.752		12	22/01/01
1100	00272	Rimborso per fotocopia dicembre '00	ALZIERA AGRICOLA LA COLLINETTA	90.000		90.000		45	28/02/01
1100	00282	Saldo fatt.77 del 29.12.00	BIFEMENTI ISTITUTO LATTIERO-CASEARIO	1.200		1.200		4	3/01/01
1100	00042	Finanz. DM 737/7241/99 Attrezz. e M. impianto elettrico bz.	TOTALE CAPITULO	91.200		91.200			
1100	00229	Finanz. DM 238/7304/2000 Incapero ambienti	CANISERVICE S.r.l.	1.445.950		1.445.950		11	22/01/01
1100	00230	Finanz. DM 390/7304/2000 Acquisto trattoria	TOTALE CAPITULO	1.445.950		1.445.950			
1100	00189	Restituzione fondo cassa	MINISTERO DELLE POLITICHE AGR. E FORESTALI 60	30.382.340		2.500	30.379.840	5	3/01/01
1100	00229	Finanz. DM 238/7304/2000 Incapero ambienti	MINISTERO DELLE POLITICHE AGR. E FORESTALI 60	12.370.140	-4.208.220	2.500	8.161.920		
1100	00230	Acquisto trattoria	MINISTERO DELLE POLITICHE AGR. E FORESTALI 60	29.700.000	-4.208.220	2.500	29.700.000		
1100	00189	Restituzione fondo cassa	TOTALE CAPITULO	72.452.480		2.500	88.241.760		
1100	00018	Finanziamento 2001 DM 493/7303/00	CASSIERE TESORIERE BANCA POPOLARE DI LODI	3.000.000		3.000.000		1	3/01/01
1100	00018	Finanziamento 2001 DM 493/7303/00	TOTALE ANNO	1.222.801.759	-4.208.220	672.872.707	545.120.832		
1100	00018	Finanziamento 2001 DM 493/7303/00	TOTALE PARZIALE	1.749.487.909	-12.189.523	960.055.491	776.442.695		
1100	00018	Finanziamento 2001 DM 493/7303/00	MINISTERO DELLE POLITICHE AGR. E FORESTALI 60	158.400.000		158.400.000			
1100	00018	Finanziamento 2001 DM 493/7303/00	TOTALE CAPITULO	158.400.000		158.400.000			

XIV LEGISLATURA - DISEGNI DI LEGGE E RELAZIONI - DOCUMENTI

SEZ. N° AUT.	COO. CAP.	DESCRIZIONE	DEBITORE	AMMONTARE	VARIAZIONI	RISORSO	DA RISCUOTERE N° REV. DATA REV.
1100	00020	ANNO 2001 Finanziamento 2001 DM	MINISTERO DELLE POLITICHE AGR. E FORESTALI 60 TOTALE CAPITOLO	27.225.000 27.225.000			27.225.000 27.225.000
1100	00019	Finanziamento 2001 DM 451/7303/00	MINISTERO DELLE POLITICHE AGR. E FORESTALI 60	34.450.000			34.450.000
1100	00202	Finanziamento DM 346/7304/2001	MINISTERO DELLE POLITICHE AGR. E FORESTALI 60 TOTALE CAPITOLO	12.611.129 47.261.129			12.611.129 47.261.129
1100	00181	Convenz. 2001/2002 Fatt. proforma del 30.9.01 FATT. 62 DEL 5.11	CONS. TUTELA FOMAGGIO ROMANICO TOTALE CAPITOLO	117.600.000 117.600.000			117.600.000 117.600.000
1100	00182	Convenzione 2001 Fatt. 57 del 1.10.01	ARBITRARI TOTALE CAPITOLO	18.000.000 18.000.000			18.000.000 18.000.000
1100	00183	Convenzione 2001	ISTITUTO SPER. PER LA ZOOTECNIA TOTALE CAPITOLO	30.000.000 30.000.000			30.000.000 30.000.000
1100	00184	Convenzione 2001	CENTRO SPERIMENTALE DEL LATTE TOTALE CAPITOLO	35.100.000 35.100.000			35.100.000 35.100.000
1100	00132	Convenzione 2001/2002 Fatt. proforma del 2.7.01 202	IBMI Sas Di Ricci Leda & C. TOTALE CAPITOLO	132.000.000 132.000.000			132.000.000 132.000.000
1100	00203	Convenzione anno 2001	FOOD MARKET TOTALE CAPITOLO	12.000.000 12.000.000			12.000.000 12.000.000
1100	00210	Fatt. 61 del 31.10.01	EGIDIO GALIANI SPA 00149	30.445.248			30.445.248
1100	00237	FATT. 74 DEL 30.11.01	EGIDIO GALIANI SPA 00149	27.518.304			27.518.304
1100	00249	Fatt. n°79 DEL 31/12/01	EGIDIO GALIANI SPA 00149	37.534.529			37.534.529
1100	00251	FT. PRO-FORMA DEL 31.12.01	CANISERVICE S.r.l. 232 TOTALE CAPITOLO	342.430 95.860.511			342.430 95.860.511
1100	00101	Fatt. proforma del 22.5.01	PIUCOMA DELLA REPUBBLICA c/o TRIBUNALE NA 300	57.948.528			57.948.528
1100	00200	Fatt. proforma del 31.10.01	COMANDO SERV. CIVILITARIANE Padova 19	535.594			535.594
1100	00223	Fatt. proforma del 27.11.01	ISTITUTO SUPERIORE LATTIERO CASEARIO 249.792	3.718.512			3.718.512
1100	00248	Fatt. n°72 del 17/12/01	CHIMINE S.p.A. 27	1.549.244			1.549.244
1100	00250	FT. PRO-FORMA DEL 31.12.01	GALUSERIA F.L.L. sas TOTALE CAPITOLO	64.021.680 57.359.333			64.021.680 57.359.333
1100	00253	Interessi anno 2001	CASSIERE TESORIERE BANCA POPOLARE DI LODI 51 TOTALE CAPITOLO	359.333 200			359.333 200
1100	00244	Rimborsi fotocopie dicembre 2001	DIPENDENTI ISTITUTO LATTIERO-CASEARIO TOTALE CAPITOLO	359.333 200			359.333 200
1100	00252	VENUTA N.3 VACCHE DA MACELLO	AZ. SAN. LOCALE DELLA PROVINCIA DI LODI TOTALE CAPITOLO	6.286.500 6.286.500			6.286.500 6.286.500
1100	00130	Finanziamento condizionatori DM 156/7302/2001	MINISTERO DELLE POLITICHE AGR. E FORESTALI 60	9.355.500			9.355.500
1100	00150	Finanz. DM 236/7304/2001 attrezzature	MINISTERO DELLE POLITICHE AGR. E FORESTALI 60	21.799.800			21.799.800

SEZ. N° AC.	COD. CAP.	DESCRIZIONE	DEBITORE	AMMONTARE	VALIAZIONI	RISCIOSO	DA RISCUOTERE	N° REV.	DATA REV.
1100	00204	ANNO 2001 Contributo DM 341/7304/2001	MINISTERO DELLE POLITICHE AGR. E FORESTALI 60 TOTALE CAPITOLO	114.660.830 145.816.130			114.660.830 145.816.130		
1100	00234	Paraggio scheda	CASSIERE TESORIERE BANCA POPOLARE DI LUDI 51	195			195		
1100	00240	Mil. su rivalutazione IFR anno 2000	DIPENDENTI ISTITUTO LATTIERO-CASEARIO 61 TOTALE CAPITOLO	373.013 373.208			373.013 373.208		
1100	00184	Restituzione fondo economato anno 2001	CASSIERE TESORIERE BANCA POPOLARE DI LUDI 51 TOTALE CAPITOLO	3.000.000 3.000.000			3.000.000 3.000.000		
			TOTALE ANNO	893.303.682			893.303.682		
			TOTALE GENERALE	2.641.991.591	-12.189.523	940.035.691	1.469.766.377		

XIV LEGISLATURA - DISEGNI DI LEGGE E RELAZIONI - DOCUMENTI

LISTA RESIDUI PASSIVI PER L'ANNO 2001

SEC. N°/M. CUD. CAP.	DESCRIZIONE	CREDITORE	APERTURE	VARIAZIONI	PAGATO	DA PAGARE	N° MANI.	DATA MAN.
1100 01685	ANNO 1998 Borsa di studio 1.3.99-28.2.2001	BONFILITTO Dott.ssa ELIANA	159	4.200.000	4.200.000		135	31/01/01
1100 01775	Borsa studio 11.1-20.12.01	BARNIERI Dott.ssa IZZIANA	661	17.000.000	13.000.000		276	28/02/01
							416	30/03/01
							137	31/01/01
							278	28/02/01
							418	30/03/01
							390	30/04/01
							724	28/05/01
							908	29/06/01
							1053	31/07/01
							1215	30/08/01
1100 01776	Borsa studio 15.5.2000-31.8.2001	LAZZI CAMILLA	286	10.000.000	10.000.000		1416	28/09/01
							136	31/01/01
							277	28/02/01
							417	30/03/01
							579	30/04/01
							723	28/05/01
							907	29/06/01
							1055	31/07/01
							1214	30/08/01
		TOTALE CAPITULO		31.200.000	27.200.000			
1100 01374	Fatt.342 del 30.11.00 Lavori Imp.elettrico Cas. DM407/7232/9	SANREGRIO BERNATO	362	51.820	-51.820			
1100 01375	Ord.2312se Fatt.prof.128- DM 407/7232/98	DOMATI ING. BASSANO	235	1.391.530	1.391.530			
1100 01774	DM 407/7232/98 (ECONOMIA per ribasso d'asta)	*** CREDITORI DIVERSI ***		4.487.788	-4.487.788			
		TOTALE CAPITULO		5.921.138	1.391.530			
		TOTALE ANNO		37.131.138	-8.539.668			
		TOTALE PARZIALE		37.131.138	-8.539.668			
1100 01562	ANNO 1999 Ord.2455se Fatt.1 del 16.1.01-Fatt.5 del 9.3.01	TRASLUCCHI EUROPA di Gaspari A.	640	13.440.000	13.440.000		98	26/01/01
		TOTALE CAPITULO		13.440.000	13.440.000		552	30/04/01
1100 01236	Contratto ENL	ISTITUTO SUPERIORE DI SANITA'	414	13.000.000	-2.056.560			
		TOTALE CAPITULO		13.000.000	-2.056.560			
		TOTALE ANNO		26.440.000	-2.056.560			
		TOTALE PARZIALE		63.571.138	-10.596.168			
1100 01446	ANNO 2000 Missione a Loai 19-25.11.00	D'ANNA Dott. FRANCESCO	222	612.080	612.080		224	23/02/01
		TOTALE CAPITULO		612.080	612.080			

XIV LEGISLATURA - DISEGNI DI LEGGE E RELAZIONI - DOCUMENTI

SEZ. N° IMP. COD. CAP.	DESCRIZIONE	CREDITORE	APPUNTARE	VALEZZIONI	PASATO	DA PAGARE	N° MAN.	DATA MAN.
1100 01447	ANNO 2000 E.c. 315 del 31.12.00 Bgl. Mucchetti	INDOSMI VIARESI E TUNESIO TOTALE CAPITOLO	418.400 418.400		418.400 418.400		45	22/01/01
1100 01130	Contributi OTD 3° trim. 2000	I.M.P.S. Milano	458.208		458.208		653	19/06/01
1100 01160	Contributi OTI 3° trim. 2000	I.M.P.S. Milano	2.646.478		2.646.478		846	15/06/01
1100 01507	Imp su stip. dicembre	REGIONE LOMBARDA	1.104.000		1.104.000		7	3/01/01
1100 01511	Vers. Imp su stip. dic. Cecca	I.M.P.S. Lodi	1.127.323		1.127.323		27	9/01/01
1100 01513	Contributi OTD 4° trim. '00	I.M.P.S. Milano	3.239.289		3.239.289		853	19/06/01
1100 01514	Contributi OTI 4° trim. '00	I.M.P.S. Milano	2.454.200		2.454.200		846	15/06/01
		TOTALE CAPITOLO	11.029.478		11.029.478			
1100 01161	Contributi OTI 3° trim. 2000	I.M.P.S. Milano	5.676.944		5.676.944		847	15/06/01
1100 01508	Imp su stip. dicembre	REGIONE LOMBARDA	998.000		998.000		8	3/01/01
1100 01515	Contributi OTI 4° trim. '00	I.M.P.S. Milano	8.883.423		8.883.423		847	15/06/01
		TOTALE CAPITOLO	15.558.369		15.558.369			
1100 01133	Vers. Imp sett./dic. Rossetti-Perrone	I.M.P.S. Lodi	1.728.712		1.728.712		28	9/01/01
1100 01134	Vers. Espia sett./dic. Rossetti-Perrone	E.M.P.A.I.A.	965.560		965.560		38	9/01/01
1100 01135	Vers. Imp sett./dic. Rossetti-Perrone	REGIONE LOMBARDA	654.000		654.000		9	3/01/01
1100 01137	Contributi OTD 3°-4° trim. 2000	I.M.P.S. Milano	1.367.633		1.367.633		854	19/06/01
1100 01509	Imp su stip. dic. Maniscalco	REGIONE LOMBARDA	129.000		129.000		9	3/01/01
		TOTALE CAPITOLO	4.784.725		4.784.725			
1100 01183	Vers. rit. prev. su stip. sett./dic. Gatti-Berardi-Berzaghi	I.M.P.S. Lodi	2.308.726		2.308.726		29	9/01/01
1100 01197	Vers. Imp su stip. ott./dic. Gatti-Berardi-Berzaghi	REGIONE LOMBARDA	853.000		853.000		16	3/01/01
1100 01198	Vers. Espia su stip. ott./dic. Gatti-Berardi	E.M.P.A.I.A.	957.180		957.180		39	9/01/01
		TOTALE CAPITOLO	4.120.986		4.120.986			
1100 01539	Contributi OTD 3° trim. 2000	I.M.P.S. Milano	912.271		912.271		855	19/06/01
1100 01187	Vers. rit. prev. su stip. sett./dic. Pevolo-Maraboli	I.M.P.S. Lodi	1.518.324		1.518.324		30	9/01/01
1100 01199	Vers. Imp su retr. ott./dic. Pevolo-Maraboli	REGIONE LOMBARDA	577.008		577.008		11	3/01/01
1100 01200	Vers. Espia su retr. ott./dic. Pevolo-Maraboli	E.M.P.A.I.A.	518.340		518.340		40	9/01/01
		TOTALE CAPITOLO	3.526.155		3.526.155			
1100 01531	Acc. consumo acqua 25.7-26.10.00	ASTENI	1.330.000		1.330.000		149	5/02/01
		TOTALE CAPITOLO	1.330.000		1.330.000			
1100 01531	Pag. em. elettrica nov. dic. 2000	ENEL DISTRIBUZIONE S.p.A.	74.000		74.000		2	3/01/01
1100 01545	Consumo en. elettrica 6.12.00-8.1.01	ENEL DISTRIBUZIONE S.p.A.	1.156.000		1.156.000		58	26/01/01
1100 01547	Cons. acqua 18.7-18.10.00	ASTENI	228.000		228.000		153	5/02/01
1100 01548	Cons. gas 19.10-21.12.00	ASTENI	546.000		546.000		153	5/02/01
		TOTALE CAPITOLO	2.004.000		2.004.000			
1100 01532	Acc. consumo acqua 25.7-26.10.00	ASTENI	1.282.000		1.282.000		156	5/02/01
		TOTALE CAPITOLO	1.282.000		1.282.000			
1100 01533	Acc. consumo acqua 25.7-26.10.00	ASTENI	388.000		388.000		151	5/02/01
		TOTALE CAPITOLO	388.000		388.000			

XIV LEGISLATURA — DISEGNI DI LEGGE E RELAZIONI — DOCUMENTI

SEL. N° IMP.	COO. C.A.P.	DESCRIZIONE	CREDITORE	AMMONTARE	IMPAZIATI	PAGATO	DA PAGARE	N° MM.	DATA MAN.
1100 01542	104030	ANNO 2000				14.392.000		68	26/01/01
1100 01544	104030	Pag. consumo gas 30.11-31.12.00	ASTER	14.392.000	12	4.454.000		59	26/01/01
1100 01554	104030	Consumo m.elettrica 6.12.00-6.1.01	ASTER	4.454.000	61	889.000		152	5/02/01
		Saldo consumo acqua 23.7-26.10.00	TOTALE CAPITOLI	19.735.000	12	19.735.000			
1100 01527	104040	Fatt.101 del 30.12.00	LORDIPIU DI LUCERA OLSMARIA	4.284.000	274	4.284.000		3	3/01/01
1100 01526	104060	Fatt.3202 del 30.11.00	SOM TRASPORTI S.r.l.	396.000	636	396.000		51	22/01/01
1100 01543	104060	Fatt.3556 del 30.12.00	SOM TRASPORTI S.r.l.	360.000	636	360.000		61	26/01/01
			TOTALE CAPITOLI	756.000		756.000			
1100 01137	104080	Ord.293 Fatt.3562 del 13.12.00	CHIRIOTTI EDITORI S.p.A.	624.000	268	624.000		62	24/01/01
1100 01453	104080	Ord.366 Fatt.9 del 12.1.01	CHIRIOTTI EDITORI S.p.A.	988.000	268	988.000		192	15/02/01
1100 01447	104080	Fatt.3569 del 28.11.00	CENTRO SPERIMENTALE LATTE S.r.l.	226.000	38	226.000		15	3/01/01
			TOTALE CAPITOLI	1.838.000		1.838.000			
1100 01427	104090	Ord.356 Fatt.9273 del 30.11.00	CO.DIF.ITALIANA S.r.l.	21.420	45	21.420		16	3/01/01
1100 01449	104090	Ord.363 Fatt.874 del 30.12.00	LA MODERNA TR. 01 BALROSSI RAG. AMBROIO	742.000	344	742.000		66	26/01/01
1100 01455	104090	Ord.373 Fatt.10278 del 23.12.00	CO.DIF.ITALIANA S.r.l.	960.940	45	960.940		63	26/01/01
1100 01454	104090	Ord.375 Fatt.88426 del 19.12.00	COMPAGNIE EXPRESS S.p.A.	393.920	283	393.920		65	26/01/01
1100 01460	104090	Ord.374 Fatt.17075/119539 del 15.12.00	TITANEDI S.p.A.	624.100	586	624.100		68	26/01/01
1100 01527	104090	Fatt.2062 del 15.12.00	L'UFFICIO di Bernardi Pietro	295.200	143	295.200		64	26/01/01
1100 01528	104090	Ord.383 Fatt.25279 del 29.12.00	CANTIERI ASSICURAZIONI IN CARTA S.r.l.	399.740	488	399.740		67	26/01/01
			TOTALE CAPITOLI	3.457.340		3.457.340			
1100 01123	104100	Ord.288 Fatt.199097941 del 11.09.00	SIENA-ALDRICH ITALIA S.r.l.	75.600	314	75.600		52	22/01/01
1100 01141	104100	Ord.291 Fatt.29423 del 2.10.00-Fatt.30382 del 10.10.00	ODIO S.p.A.	163.900	106	163.900		20	3/01/01
1100 01279	104100	Ord.327 Fatt.14188 del 19.12.00	INTERNATIONAL P.B.S.I. S.p.A.	480.000	87	480.000		71	26/01/01
1100 01318	104100	Fatt.3856 del 30.11.00-Fatt.4129 del 18.12.00-Fatt.4387	SIENSON ITALIA S.r.l.	3.760.000	22	3.760.000		18	3/01/01
1100 01325	104100	Ord.2418em Fatt.1025 del 14.12.00-Fatt.15 del 17.1.01	BENTOCCHI sac di Dr. L.ROSSI e G.CALESTANI	2.523.000	17	2.523.000		70	26/01/01
1100 01388	104100	Ord.345 Fatt.9685 del 6.12.00	TECNOMETRO SRL	488.000	275	488.000		193	15/02/01
1100 01419	104100	Ord.2278em Fatt.29470 del 28.12.00	CELESTO S.r.l.	470.400	332	470.400		196	15/02/01
1100 01421	104100	Ord.2472em Fatt.305 del 15.1.01	TECNOMETRO SRL	2.772.000	275	2.772.000		76	26/01/01
1100 01422	104100	Ord.2117em Fatt.28 del 12.1.01-Fatt.1222 del 23.3.01	BIURETICS S.r.l.	2.958.000	21	2.958.000		351	12/03/01
1100 01424	104100	Ord.358 Fatt.628530 del 11.12.00	AMERSHAM BIOSCIENCES EUROPE GmbH	624.700	111	624.700		641	10/05/01
1100 01425	104100	Ord.357 Fatt.23237 del 29.11.00	CANTIERI ASSICURAZIONI IN CARTA S.r.l.	574.800	488	574.800		194	15/02/01
1100 01429	104100	Ord.351 Fatt.14090 del 15.12.00-Fatt.1225 del 31.1.01	INTERNATIONAL P.B.S.I. S.p.A.	559.080	87	559.080		21	3/01/01
1100 01430	104100	Ord.353 Fatt.36498 del 4.12.00	ODIO S.p.A.	449.280	106	449.280		238	23/02/01
1100 01432	104100	Ord.361 Fatt.19816638 del 26.1.01	SIENA-ALDRICH ITALIA S.r.l.	519.600	314	519.600		74	26/01/01
1100 01433	104100	Ord.350-351 Fatt.190127392-19013231 del 18.12.00	SIENA-ALDRICH ITALIA S.r.l.	1.256.400	314	1.256.400		352	12/03/01
1100 01436	104100	Ord.364 Fatt.28554 del 20.12.00-Fatt.73 del 10.1.01	CELESTO S.r.l.	1.184.400	332	1.184.400		75	26/01/01
								76	26/01/01

XIV LEGISLATURA - DISEGNI DI LEGGE E RELAZIONI - DOCUMENTI

SEZ. N° INV.	COD. CAP.	DESCRIZIONE	CREDITORE	AMMONTARE	VARIAZIONI	PAGATO	DA PAGARE	N° INV.	DATA INV.
		ANNO 2000							
1100	01457	Ord. 367 Fatt. 33998 del 22.12.00	DAGIT S.p.A.	412.540		412.540		197	15/02/01
1100	01458	Ord. 367 Fatt. 623 del 3.1.01-Fatt. 718 del 22.1.01	INFUSEI S.p.A.	921.400		921.400		77	26/01/01
1100	01459	Ord. 370 Fatt. 174101 del 13.12.00	IMTITROEN S.r.l.	534.000		534.000		195	15/02/01
1100	01473	Fatt. 1023 del 30.11.00	ASSOCIAZIONE ITALIANA ALLEVATORI	198.000		198.000		329	12/03/01
1100	01517	Ord. 376 Fatt. 61 del 31.1.01	CHEK PROGRESS S.r.l.	382.400		382.400		19	3/01/01
1100	01519	Ord. 378 Fatt. 991 del 31.1.01	VAN International s.r.l.	276.000		276.000		330	12/03/01
1100	01520	Ord. 382 Fatt. 69 del 6.2.01-Fatt. 121 del 23.2.01	SERVICE T.L. S.r.l.	847.200		847.200		333	12/03/01
1100	01521	Ord. 2388an Fatt. 256 del 14.6.01	LAMOSTEIN S.r.l.	3.775.600		3.775.600		441	6/04/01
1100	01524	Cons. Istit. Bancaria-Ces. ott./dic. 2000	CASSIERE TESORIERE BANCA POPOLARE LODI	1.584.858		1.584.858		441	6/04/01
1100	01525	Fatt. 104 del 19.12.00	ASSOCIAZIONE ITALIANA ALLEVATORI	198.000		198.000		1147	16/02/01
1100	01434	Ord. 1270an Fatt. 1040 del 14.12.00	TREMO-LAB sas di D'Adda Francesco e C.	28.051.378		28.051.378		4	3/01/01
			TOTALE CAPITULO	756.000		756.000		73	26/01/01
1100	01353	Ord. 337 Fatt. 19017721 del 9.11.00-Fatt. 190129079 del 11.12.00	SIBMA-MUNICH ITALIA S.r.l.	231.000		231.000		78	26/01/01
			TOTALE CAPITULO	756.000		756.000			
1100	01423	Ord. 2117an Fatt. 2623 del 29.12.00	ASTORI TECNICA di Astori Claudia & C. snc	1.154.400		1.154.400		79	26/01/01
1100	01424	Ord. 2120an Fatt. 1570 del 30.11.00	SACCO S.r.l.	324.440		324.440		22	3/01/01
1100	01326	Ord. 2119an Fatt. 37949 del 30.11.00	VAN International s.r.l.	340.000		340.000		23	3/01/01
1100	01431	Ord. 251 Fatt. 190097940 del 11.9.00-Fatt. 190127391 del 5.12.00	SIBMA-MUNICH ITALIA S.r.l.	742.000		742.000		53	22/01/01
			TOTALE CAPITULO	2.663.040		2.663.040		80	26/01/01
1100	01315	Ord. 337 Fatt. 19017721 del 9.11.00-Fatt. 190129079 del 11.12.00	SIBMA-MUNICH ITALIA S.r.l.	231.000		231.000		81	26/01/01
			TOTALE CAPITULO	231.000		231.000			
1100	01423	Ord. 340 Fatt. 1607 del 21.12.00	AB. MOB. BRIA di Sartorio Luca	420.000		420.000		82	26/01/01
1100	01424	Ord. 339 Fatt. 73 del 27.12.00	CHIESA SIAMUTIGI	648.000		648.000		83	26/01/01
1100	01518	Ord. 379 Fatt. 34 del 23.1.01	CONSORZIO AGR. INTERPROVINCIALE DI MILANO E LODI 41	167.520		167.520		198	15/02/01
1100	01537	Ord. 1537an Fatt. 76 del 31.1.01	CONSORZIO AGR. INTERPROVINCIALE DI MILANO E LODI 41	2.475.710		2.475.710		239	23/02/01
			TOTALE CAPITULO	3.711.130		3.711.130			
1100	04680	Ord. 166 Fatt. 5901200104 del 19.1.01	APPLERA ITALIA F. I.e APPLERA EUROPE I.V.	1.590.000		1.590.000		199	15/02/01
1100	01212	Ord. 382 Fatt. 3443 del 15.3.01	INTERNATIONAL P.B.I. S.p.A.	2.040.000		2.040.000		532	30/04/01
1100	01304	Fatt. 300589 del 27.10.00	DANNA ITALIA S.p.A.	2.160.000		2.160.000		208	15/02/01
1100	01305	Ord. 14120 Fatt. 300570 del 27.10.00	DANNA ITALIA S.p.A.	720.000		720.000		204	15/02/01
1100	01454	Ord. 371 Fatt. 6440 del 15.12.00	AMELANTONI HEINRICH SCIERTI. IRETA. S.p.A.	354.400		354.400		84	26/01/01
			TOTALE CAPITULO	4.864.400		4.864.400			
1100	01064	Ord. 17450an Fatt. 172511 del 12.10.00	ASTILERT TECHNOLOGIES ITALIA S.p.A.	1.046.400		1.046.400		684	21/05/01
1100	01435	Saldo Ord. 2255an Fatt. 147 del 18.12.00	SINTAK S.r.l.	238.400		238.400		211	26/02/01
1100	01436	Acc. Ord. 2255an Fatt. 147 del 18.12.00	SINTAK S.r.l.	1.441.600		1.441.600		211	26/02/01
			TOTALE CAPITULO	2.726.400		2.726.400			
1100	01523	Ord. 377-381 Fatt. 1084 del 21.12.00-Fatt. 46 del 25.1.01	IVANSET INFORMATICA di Perdomoni, Ferrari e C. sas 300	468.000		468.000		85	26/01/01
			TOTALE CAPITULO	468.000		468.000		231	23/02/01

XIV LEGISLATURA — DISEGNI DI LEGGE E RELAZIONI — DOCUMENTI

SEZ. N° IMP.	COB. CAP.	DESCRIZIONE	CREDITORE	AMMONTARE	IMPAZIAMENTI	PAGATO	DA PAGARE	N° MM.	DATA MM.
1100	01119	ANNO 2000 Ord. 1662sm Fatt. 17207 del 11.10.00	ASILENT TECHNOLOGIES ITALIA S.p.A. TOTALE CAPITOLI	5.671.200 5.671.200	426	5.671.200		685	21/05/01
1100	00379	Ord. 662 Fatt. 114 del 22.12.00	I.S.I. S.r.l.	1.440.000	656	1.440.000		87	26/04/01
1100	01314	Ord. 334 Fatt. 1155 del 30.12.00	SB. SERVIZI GENERALI Soc. Coop. srl	1.444.200	225	1.444.200		88	26/04/01
1100	01328	Ord. 340-388 Fatt. 14 del 31.1.01	SANSEBASTIO BEMATO	844.800	362	844.800		240	23/02/01
1100	01449	Ord. 1803sm Fatt. 582 del 15.12.00	BRAUT & SUBINSHI S.r.l.	2.079.240	30	2.079.240		86	26/04/01
1100	01534	Ord. 387 Fatt. 15 del 28.12.00	CRACOLICI GIACINTO	744.000	47	744.000		87	26/04/01
1100	01539	Fatt. 615 del 30.12.00	BRAUT & SUBINSHI S.r.l. TOTALE CAPITOLI	72.000 6.624.240	30	72.000 6.624.240		86	26/04/01
1100	01118	Ord. 289 Fatt. 32 del 30.11.00	C.I.L.L. di Collegari P. soc	734.400	371	734.400		90	26/01/01
1100	01535	Ord. 384-385 Fatt. 1 del 11.1.01-Fatt. 16 del 28.2.01	LEMISO S.r.l.	1.800.000	644	1.800.000		201	15/02/01
1100	01544	Ord. 217	CLONAR S.R.L.	780.000		780.000		371	26/03/01
1100	01547	Ord. 389 Fatt. 4 del 18.1.01	CRACOLICI GIACINTO	816.000	47	816.000		234	23/02/01
1100	01556	Ord. 2473sm Fatt. 19 del 23.10.01	CRACOLICI GIACINTO	2.316.000	57	2.316.000	780.000		20/11/01
1100	01540	Ord. 2019sm Fatt. 617 del 19.11.01	ANTONIO AGNESE	6.446.400		6.446.400	780.000		
1100	00853	Fatt. 1 del 22.01.01	EMANATA Dr. ANGELO	1.200.000	342	1.200.000		1873	7/12/01
1100	01408	Fatt. 635 del 19.12.00-Fatt. 673 del 30.12.00	SOZIO - COOPERATIVA I R.L.	1.200.000		1.200.000		202	15/02/01
1100	01555	Fatt. 611 del 30.12.00	SOZIO - COOPERATIVA A R.L.	4.308.480 4.308.480	90	4.308.480 4.308.480		91	26/01/01
1100	01204	Vers. Fil. prev. su stip. nov. /dic. Tam	REGIONE LOMBARDA	10.476.020	53	10.476.020		91	26/01/01
1100	01205	Vers. Irap su stip. nov. /dic. Tam	REGIONE LOMBARDA	120.000	53	120.000		91	26/01/01
1100	00236	Spese anno 2000 licenza di Boggio Suores.	PRENOLI Ing. PIETRO	10.576.020		10.576.020		203	15/02/01
1100	01386	Ord. 346 Fatt. 14949 del 30.11.00	LA ZOOTECNICA GROUP S.p.A.	579.430	217	579.430		31	9/01/01
1100	01532	Ord. 2293sm Fatt. 79 del 31.12.00	ROSSI FRANCO	242.000	219	242.000		12	3/01/01
1100	01461	Ord. 365-368-372 Fatt. 5308-5309-5350 del 12.12.00	ZENIT NAMBINI S.N.C. di Parati Attilio & C. 402	821.430		821.430		5	3/01/01
1100	01522	Ord. 2591 Fatt. 2094 del 22.12.00	ARICOLA FERRARI S.R.L.	914.029	277	914.029		54	22/01/01
1100	01536	Ord. 386 Fatt. 133 del 9.1.01-Fatt. 163 del 11.1.01	ZENIT NAMBINI S.N.C. di Parati Attilio & C. 402	914.029		914.029		93	26/01/01
1100	01541	Ord. 2432sm Fatt. 101 del 12.1.01	ARICOLA FERRARI S.R.L.	1.397.420	91	1.397.420		94	26/01/01
1100	01550	Ord. 2443sm Fatt. 229 del 21.1.01	ARICOLA FERRARI S.R.L.	2.685.650	330	2.685.650		94	26/01/01
			TOTALE CAPITOLI	3.374.350	402	3.374.350		94	26/01/01
			TOTALE CAPITOLI	4.035.620	8	4.035.620		94	26/01/01
			TOTALE CAPITOLI	2.212.000	8	2.212.000		94	26/01/01
			TOTALE CAPITOLI	4.017.100	8	4.017.100		94	26/01/01
			TOTALE CAPITOLI	4.378.090	8	4.378.090		94	26/01/01
			TOTALE CAPITOLI	22.032.230	8	22.032.230		94	26/01/01

XIV LEGISLATURA — DISEGNI DI LEGGE E RELAZIONI — DOCUMENTI

SEZ.	IMP.	CO. C.A.P.	DESCRIZIONE	CREDITORE	AMMONTARE	VARIAZIONI	PAGATO	DA PAGARE	IF. NUM.	DATA NUM.
1100	01420	104251	ANNO 2000	S.A.M. SANTIAMELO S.a.s. di Cerioni Luigi & C. 134	5.944.590		5.944.590		95	26/01/01
1100	01466	104251	Ord. 2249m Fatt. 44 del 30.12.00	S.A.M. SANTIAMELO S.a.s. di Cerioni Luigi & C. 134	5.976.000		5.976.000		95	26/01/01
			Ord. 2313m Fatt. 36 del 14.12.00	TOTALE CAPITOLI	11.940.590		11.940.590			
1100	01532	107630	Spese bancarie anno 2000	CASSIERE TESORIERE BANCA POPOLARE LODI	293.377		293.377		42	9/01/01
				TOTALE CAPITOLI	293.377		293.377			
1100	01003	108010	Tassa smaltimento rifiuti anno 2000	SEV. RISC. TITA. - RIELI	1.542.250		1.542.250		56	26/01/01
1100	01530	108010	Bollo sa finanz. RIFAF	CASSIERE TESORIERE BANCA POPOLARE LODI	2.500		2.500		4	3/01/01
1100	01538	108010	Bollo sa E.C.315 del 31.12.00	IGORUS VINGBI E TURLINO	2.500		2.500		46	22/01/01
				TOTALE CAPITOLI	1.547.250		1.547.250			
1100	00065	110050	Ord. 225m Fatt. 196 del 5.7.00-Fatt. 389 del 15.12.00	TRE D OI ZANELLETTI LILLIANA	390.000		390.000		96	26/01/01
				TOTALE CAPITOLI	390.000		390.000			
1100	00512	211050	Incarico DM 737 Fatt. prof. 129	DOMATI ING. BASSANO	3.040.000		3.040.000	3.040.000		
1100	00398	211050	DM 737/7241/99 Fatt. 323 del 31.8.01-Fatt. 536 del 30.11.01	RISORZI STEFANO E FIORELLI SAS	34.323.530		34.323.530	34.323.530		
1100	00743	211050	Fatt. 6 del 7.12.01 (progettazione montacarichi)	MORO Dot. Ing. CARLO FILIPPO	5.195.640		5.195.640	5.195.640		
1100	00941	211050	Economia ribasso d'asta DM 737/7241/99	*** CREDITORI DIVERSI ***	18.481.874		18.481.874	18.481.874		
1100	01302	211050	Lavori rec. ambienti DM 258/7304/2000 Fatt. 10 del 21.5.01	CIACOLICI GIACINTO	6.725.750		6.725.750	6.725.750	755	4/06/01
1100	01537	211050	Opere fabbra DM 258/7304/2000 Fatt. 39 del 17.4.01	SEPM S.r.l.	14.013.700		14.013.700	14.013.700	980	9/07/01
1100	01539	211050	Economia DM 258/7304/2000	*** CREDITORI DIVERSI ***	4.250.730		4.250.730	4.250.730	985	28/05/01
				TOTALE CAPITOLI	86.051.244		86.051.244	86.051.244	981	9/07/01
1100	01374	212010	Ord. 1953m Fatt. 44 del 25.1.01	TWISSE INFORMATICA di Pedrini, Ferrari & C. sas 300	7.320.000		7.320.000	7.320.000	232	23/02/01
				TOTALE CAPITOLI	7.320.000		7.320.000	7.320.000		
1100	01375	212030	Ord. 2094m Fatt. 11248 del 16.12.00	CASAROLI ME S.r.l.	3.360.000		3.360.000	3.360.000	212	20/02/01
				TOTALE CAPITOLI	3.360.000		3.360.000	3.360.000		
1100	01377	212036	Ord. 2222m Fatt. 448 del 11.12.00	CAVALLO Com. GIUSEPPE di Felice Cavallo & C. 47	4.578.000		4.578.000	4.578.000	215	20/02/01
1100	01378	212036	Ord. 2225m Fatt. 6807 del 27.12.00	AMELANTONI RENAIUS SCIENT. INSTA. S.p.A.	7.710.840		7.710.840	7.710.840	216	20/02/01
1100	01379	212036	Ord. 1815m Fatt. 678 del 16.2.01	AMELANTONI RENAIUS SCIENT. INSTA. S.p.A.	13.797.600		13.797.600	13.797.600	758	4/06/01
1100	01380	212036	Ord. 2224m Fatt. 205 del 28.2.01	AMMILTICA DE RUI S.p.A.	7.674.000		7.674.000	7.674.000	749	4/06/01
1100	01381	212036	Ord. 2223m Fatt. 620749-42138 del 12.12.00	AMEISHAN BIOSCIENZE EUROPE GmbH	7.922.100		7.922.100	7.922.100	214	20/02/01
1100	01382	212036	Ord. 2221m Fatt. 215 del 18.12.00	INMAGINE & COMPUTER snc di Maurizio Abbate & C 29	9.728.000		9.728.000	9.728.000	213	20/02/01
1100	01383	212036	Ord. 2226m Fatt. 0184/1022 del 3.1.01	APPLIED MATHE DIVA	10.031.200		10.031.200	10.031.200	250	28/02/01
				TOTALE CAPITOLI	61.433.040		61.433.040	61.433.040		
1100	01372	212030	Ord. 1765m Fatt. 3233 del 18.12.00	ALLTECH ITALIA S.r.l.	15.727.540		15.727.540	15.727.540	751	4/06/01
1100	01376	212030	Ord. 1994m Fatt. 45 del 25.1.01	TWISSE INFORMATICA di Pedrini, Ferrari & C. sas 300	2.880.000		2.880.000	2.880.000	233	23/02/01
				TOTALE CAPITOLI	18.607.540		18.607.540	18.607.540		
1100	01418	212041	Ord. 2112m Fatt. 106 del 31.3.01	CONSORZIO AN. INTERPROVINCIALE DI RILIANI E LODI 41	60.000.000		60.000.000	60.000.000	752	4/06/01
				TOTALE CAPITOLI	60.000.000		60.000.000	60.000.000		
1100	01499	421010	Adm. Regionale 2000 ex stip. dicembre	REGIONE LOMBARDIA	1.008.000		1.008.000	1.008.000	33	9/01/01

XIV LEGISLATURA - DISEGNI DI LEGGE E RELAZIONI - DOCUMENTI

SEZ. N° IMP.	COD. CAP.	DESCRIZIONE	CREDITORE	AMMONTARE	VARIAZIONI	PAGATO	DA PAGARE	N° MAN.	DATA MAN.
ANNO 2000									
1100 01500	421010	Add. Res. 2000 su stip. dic. Bonifitto	REGIONE EMILIA ROMAGNA	645	162.000	162.000		36	9/01/01
1100 01501	421010	Add. Reg. 2000 su stip. dic. Lazzi	REGIONE TOSCANA	646	84.000	84.000		37	9/01/01
1100 01502	421010	Add. Domonale 2000 su stip. dicembre	MINISTERO INTERNI - ENTI LOCALI	641	224.000	224.000		35	9/01/01
1100 01503	421010	Vers. rit. fiscali su retr. dicembre	ERARIO DELLO STATO	221	4.792.293	4.792.293		24	9/01/01
1100 01504	421010	Pareggio scheda	CASSIERE TESORIERE BANCA POPOLARE LODI	227	433	433		34	9/01/01
			TOTALE CAPITOLO	6.270.726	6.270.726				
1100 01505	421011	Vers. rit. fiscali su retr. dicembre	ERARIO DELLO STATO	221	2.108.707	2.108.707		25	9/01/01
			TOTALE CAPITOLO	2.108.707	2.108.707				
1100 06078	421020	Vers. rit. prev. UTI 3° trim. 2000	I.N.P.S. Milano	543	1.938.378	1.938.378		846	15/06/01
1100 06079	421020	Vers. rit. prev. UTI 3° trim. 2000	I.N.P.S. Milano	543	631.048	631.048		854	19/06/01
1100 01286	421020	Contributi UTI 4° trim. 2000	I.N.P.S. Milano	543	2.440.375	2.440.375		849	15/06/01
1100 01287	421020	Contributi UTI 4° trim. 2000	I.N.P.S. Milano	543	746.731	746.731		856	19/06/01
1100 01497	421020	Rit. sindacale dicembre Rossetti-Batti	SAUL-CSTI	657	36.060	36.060		14	3/01/01
1100 01498	421020	Rit. sindacale dicembre Ferrone-Barzaghi-Tonolo	CISL RICEICA	485	55.777	55.777		13	3/01/01
1100 01506	421020	Vers. Espais car. lav. su stip. dicembre	E.N.P.A.I.A.	407	538.620	538.620		41	9/01/01
1100 01510	421020	Vers. Inps su stip. dic. Cecca	I.N.P.S. Lodi	217	347.677	347.677		26	9/01/01
1100 01512	421020	Vers. Inps su stip. dicembre Imp. Ag.	I.N.P.S. Lodi	217	2.358.688	2.358.688		32	9/01/01
			TOTALE CAPITOLO	9.279.474	9.279.474				
1100 01516	421080	Storno reverseale 628	CASSIERE TESORIERE BANCA POPOLARE LODI	227	158.397.500	158.397.500		221	23/02/01
			TOTALE CAPITOLO	158.397.500	158.397.500				
			TOTALE ANNO	606.332.098	-1.259.730	538.687.683	63.411.725		
			TOTALE PARZIALE	669.923.236	-14.844.878	591.664.573	63.411.725		
ANNO 2001									
1100 01570	102050	Bigli. Lodi a Cagliari	KOSMOS VIAGGI E TURISMO	228	742.915	742.915			
1100 01614	102050	Biglietti Sturzo	KOSMOS VIAGGI E TURISMO	228	239.700	239.700			
1100 01622	102050	Reint. n.1 spese contanti	STUARDO MARIARELLA - CASSA ECONOMATO	193	5.000	5.000			
1100 01665	102050	Saldo missioni sett-dic.	DESANDI Dott. LUIGI	173	185.800	185.800			
			TOTALE CAPITOLO	1.193.415	1.193.415				
1100 01477	102054	Bigli. Giangiacomo a Roma	KOSMOS VIAGGI E TURISMO	228	371.173	371.173			
			TOTALE CAPITOLO	371.173	371.173				
1100 01621	102056	Missione a Bologna del 17.12.01	NETTANI Dott. ERASMO	167	94.240	94.240			
			TOTALE CAPITOLO	94.240	94.240				
1100 01622	102062	spese di iscrizione Catrazzo- Giangiacomo	CASSIERE TESORIERE BANCA POPOLARE LODI	227	1.946.900	1.946.900			
			TOTALE CAPITOLO	1.946.900	1.946.900				
1100 06621	102080	Inps su stip. maggio/dic. Cecca	I.N.P.S. Lodi	217	1.148.420	1.148.420			
1100 06622	102080	Contributi UTI 2° trim. 2001 Francolino	I.N.P.S. Lodi	217	3.517.734	3.517.734			
1100 06623	102080	Inps su competenze marzo/dic. Paparella	I.N.P.S. BOLOGNA	337	359.100	359.100			
1100 01105	102080	Contributi UTI 3° trim. 2001 Francolino	I.N.P.S. Lodi	217	2.362.740	2.362.740			

XIV LEGISLATURA - DISEGNI DI LEGGE E RELAZIONI - DOCUMENTI

SET. N° IMP.	COD. CAP.	DESCRIZIONE	CREDITORE	APPORTARE	VARIAZIONI	PAGATO	DA PAGARE	N° MM.	DATA MM.
		ANNO 2001							
1100	01100	Impi cvr. Ente su inc. Bonifito aprile/maggio.	IMMIL	24.582			24.582		
1100	01301	Contributi UTI 4° trim.2001	I.N.P.S. Lodi	3.305.285	223		3.305.285		
1100	01308	Vers. rit. pens. su miss. Rampilli	TESORERIA CENTRALE STATO - VERSAMENTI VARI	106.460	217		106.460		
1100	01607	Consegna contributi aprile 2001	I.N.P.S. Lodi	313.675	217		313.675		
1100	01618	Contributi UTI 4° trim.2001	I.N.P.S. Lodi	390.134	217		390.134		
			TOTALE CAPITULO	11.728.110			11.728.110		
1100	00421	Contributi UTI 2° trim. Scodes-Riboni	I.N.P.S. Lodi	8.487.315	217		8.487.315		
1100	01104	Contributi UTI 3° trim.2001 Scodes-Riboni	I.N.P.S. Lodi	5.422.998	217		5.422.998		
1100	01300	Contributi UTI 4° trim.2001	I.N.P.S. Lodi	7.749.701	217		7.749.701		
			TOTALE CAPITULO	21.660.214			21.660.214		
1100	00423	Imps su stip. maggio/dic. Avalli-Cortelliano-Monti	I.N.P.S. Lodi	2.390.880	217		2.390.880		
1100	00426	Empia su stip. maggio/dic. Avalli-Cortelliano-Monti	E.N.P.A.I.A.	912.190	407		912.190		
1100	01467	Rit. pens. su miss. dic. Cattaneo	TESORERIA CENTRALE STATO - VERSAMENTI VARI	149.610	220		149.610		
1100	01469	Rit. pens. su miss. dic. Biagiaccoso	TESORERIA CENTRALE STATO - VERSAMENTI VARI	178.760	220		178.760		
			TOTALE CAPITULO	3.431.440			3.431.440		
1100	00427	Imps maggio/dic. Rossetti-Ferrone-Siglietti-Bianchi-Zago	I.N.P.S. Lodi	3.525.362	217		3.525.362		
1100	00428	Empia maggio/dic. Rossetti-Ferrone-Siglietti-Bianchi-Zago	E.N.P.A.I.A.	1.046.670	407		1.046.670		
			TOTALE CAPITULO	5.392.032			5.392.032		
1100	00433	Imps su stip. maggio/dic. Ronvini	I.N.P.S. Lodi	667.875	217		667.875		
1100	00434	Empia su stip. maggio/dic. Ronvini	E.N.P.A.I.A.	438.220	407		438.220		
			TOTALE CAPITULO	1.326.095			1.326.095		
1100	01056	Contributi UTI 3° trim.2001 Cecca-Maiscalco	I.N.P.S. Lodi	3.112.911	217		3.112.911		
1100	01303	Contributi UTI 4° trim.2001 Maiscalco	I.N.P.S. Lodi	1.020.319	217		1.020.319		
			TOTALE CAPITULO	4.133.230			4.133.230		
1100	00429	Imps su stip. maggio/dic. Bervasoni-Favolo-Biardina	I.N.P.S. Lodi	2.770.009	217		2.770.009		
1100	00432	Empia maggio/dic. Favolo-Bervasoni-Biardina	E.N.P.A.I.A.	1.444.250	407		1.444.250		
1100	01521	Contributi UTI 4° trim.2001	I.N.P.S. Lodi	2.577.832	217		2.577.832		
			TOTALE CAPITULO	6.792.091			6.792.091		
1100	01291	Imps su stip. ott./dic. Satti	I.N.P.S. Lodi	737.888	217		737.888		
1100	01296	Empia su stip. ott./dic. Satti	E.N.P.A.I.A.	288.990	407		288.990		
			TOTALE CAPITULO	1.026.878			1.026.878		
1100	01103	Contributi UTI 3° trim.2001 Salsan	I.N.P.S. Lodi	444.230	217		444.230		
1100	01302	Contributi UTI 4° trim.2001	I.N.P.S. Lodi	1.344.170	217		1.344.170		
			TOTALE CAPITULO	1.788.400			1.788.400		
1100	01607	Consumo acqua ott-dic.	ASTEN	2.894.724	12		2.894.724		
			TOTALE CAPITULO	2.894.724			2.894.724		
1100	01666	fattura n.20021002248 consumo gas lug-dic	ASTEN	292.377	12		292.377		
1100	01668	Consumo acqua luglio-dic.	ASTEN	38.725	12		38.725		
			TOTALE CAPITULO	331.102			331.102		

XIV LEGISLATURA — DISEGNI DI LEGGE E RELAZIONI — DOCUMENTI

SEZ. N° INW.	COB. CAP.	DESCRIZIONE	CREDITORE	AMMONTARE	IMPAZIATI	PAGATO	DA PAGARE	N° NUM.	DATA MAN.
1100	01663	ANNO 2001	ASTEN	28.000.000	12		28.000.000		
1100	01663	Consenso gas mese di nov.-dic.	TOTALE CAPITTOLO	28.000.000			28.000.000		
1100	01571	Fatt.63 del 31.12.01	LODIPUL DI LUCERA SIZANNINA	4.284.000	274		4.284.000		
1100	01607	FATT.3998 DEL 30.11.01	TOTALE CAPITTOLO	4.284.000			4.284.000		
1100	01623	Relat. n.1 spese contanti	SIN TRASPORTI S.r.l.	258.000	636		258.000		
1100	01642	RELAZIONE SPESE POSTALI N°31	STURARO MARIANGELA - CASSA ECONOMATO	195.400	103		195.400		
1100	01653	FT. 4230 DEL 31.12.01	STURARO MARIANGELA - CASSA ECONOMATO	160.400	103		160.400		
1100	01657	FT.71500088 DEL 30.11.2001 D.H.L.	SIN TRASPORTI S.r.l.	2.809.540	636		2.809.540		
1100	01502	Ord.408 Fatt.269 del 30.11.01	CASSIERE TESORIERE BANCA POPOLARE LODI	44.150	227		44.150		
1100	01606	Acc.fatt.2028 del 10.12.01	TOTALE CAPITTOLO	3.427.390			3.427.390		
1100	01640	Ord.444	SCOTTI BATTISTA E BRUNO di Scotti Alberto	344.320	433		344.320		
1100	01605	Saldo fatt.2028 del 10.12.01	AZIENDA SAN LOCALE DELLA PROVINCIA DI LODI	35.860	489		35.860		
1100	01669	S.O. n°203 del 18.09.01	DRUSA RENDERING srl	460.000	489		460.000		
1100	01549	Ord.420	TOTALE CAPITTOLO	640.180			640.180		
1100	01550	Ord.419	AZIENDA SAN LOCALE DELLA PROVINCIA DI LODI	58.000	433		58.000		
1100	01554	Ord.422	TOTALE CAPITTOLO	58.000			58.000		
1100	01619	Acc.Ord.2535sm	CASSIERE TESORIERE BANCA POPOLARE LODI	378.560	227		378.560		
1100	01624	Relat. n.1 spese contanti	TOTALE CAPITTOLO	378.560			378.560		
1100	01637	Ord.440	CO.DIF ITALIANA S.P.A.	590.330	45		590.330		
1100	01486	Ord.403 Fatt.6708 del 30.11.01	CONFURATE EXPRESS S.p.A.	379.780	283		379.780		
1100	01650	Saldo ord.2535sm	TITANEDI s.a.	1.029.840	386		1.029.840		
1100	01378	Ord.1344sm	CO.DIF ITALIANA S.r.l.	1.778.010	45		1.778.010		
1100	01394	Ord.387	STURARO MARIANGELA - CASSA ECONOMATO	72.040	103		72.040		
1100	01395	Ord.393	INDUSTRIAL TIME S.r.l.	400.000	527		400.000		
1100	01484	Ord.399 Fatt.22992 del 30.11.01	CO.DIF ITALIANA S.r.l.	49.830	45		49.830		
1100	01551	Ord.418	CO.DIF ITALIANA S.r.l.	106.490	45		106.490		
1100	01552	Ord.416 Fatt.114 del 13.12.01	TOTALE CAPITTOLO	159.320			159.320		
1100	01553	Ord.417	LANGSYSTEM S.r.l.	4.174.000	449		4.174.000		
1100	01576	Ord.427	CHEM PROGRESS S.r.l.	307.240	215		307.240		
1100	01577	Ord.428	CHEM PROGRESS S.r.l.	239.320	215		239.320		
1100	01581	Ord.421	CANTIERI ASCIUGAMANI IN CARTA S.r.l.	581.280	488		581.280		
1100	01585	Fatt.1441 del 30.11.01	PET-FER GAS TECNICI S.r.l.	1.707.900	615		1.707.900		
1100	01589	Ord.432 Fatt.1640 del 14.12.01	MEDITECH di Mario Mancò & C. SNC	400.000	545		400.000		
1100	01591	Ord.431	TECNOCLANTE DI PAMPANI GAS S.p.A.	164.500	137		164.500		
1100	01592	Ord.430	STONELIUDR ITALIA S.r.l.	1.164.000	23		1.164.000		
1100	01593	Ord.429	STONELIUDR ITALIA S.r.l.	764.720	314		764.720		
1100	01594	Ord.428	GRUPO S.p.A.	1.010.400	104		1.010.400		
1100	01595	Fatt.1441 del 30.11.01	CANTIERI ASCIUGAMANI IN CARTA S.r.l.	54.220	488		54.220		
1100	01599	Ord.432 Fatt.1640 del 14.12.01	ASSOCIAZIONE ITALIANA ALLEVATORI	336.000	96		336.000		
1100	01600	Ord.431	CONSIGLIO AER. INTERPROVINCIALE DI MILANO E LODI 41	103.160	96		103.160		

XIV LEGISLATURA — DISEGNI DI LEGGE E RELAZIONI — DOCUMENTI

SEZ. N° TIP.	COD. CAP.	DESCRIZIONE	CREDITORE	APPORTARE	VALEZZI	PAGATO	DA PAGARE	N° MAR.	DATA MAR.
ANNO 2001									
1100	01572	Ord. 453	TECNOLATTE DI PIRPAMI 688 S.p.A.	137			84.600		
1100	01625	Reint. n.2 spese contanti	STURABO MARANGOLA - CASSA EDONOVATO	103			225.400		
1100	01631	Reintegro fondo economato per acquist. tecnico	STURABO MARANGOLA - CASSA EDONOVATO	103			10.350		
1100	01634	reintegro fondo economato per materiali analisi	STURABO MARANGOLA - CASSA EDONOVATO	103			60.000		
1100	01641	DEB. 443	QUICK FOTO				200.000		
1100	01651	FT. 1512 DEL 19.12.01	ASSOCIAZIONE ITALIANA ALLEVATORI	96			60.000		
1100	01656	FT. 797 DEL 31.12.01	ASSOCIAZIONE REG. ALLEVATORI DELLA LOMBARDA 290	290			302.400		
			TOTALE CAPITULO				12.547.290		
1100	01104	Saldo Ord. 1899m Saldo fatt. 33844 del 25.10.01	BIO-HAD LABORATORIES S.r.l.	25			126.000		
1100	01216	Ord. 337	PRODOTTI BIANCHI S.p.A.	113			918.000		
1100	01241	Ord. 2064am Fatt. 3204 del 31.01.01	BIOLOGIE ITALIANA S.r.l.	473			429.720		
1100	01257	Ord. 344 Fatt. 736 del 3.11.01	BENTOCCHI sac di Dr. L. RUSSI e G. CALESTANI	17			972.000		
1100	01261	Ord. 347	FBI-TECH GAS TECNICI S.r.l.	415			1.049.400		
1100	01265	Ord. 354 Fatt. 1583 del 9.11.01	SACCO S.r.l.	118			30.200		
1100	01268	Ord. 353 Fatt. 1136 del 20.11.01	TECNOMETRO SRL	275			97.200		
1100	01324	Ord. 1979Am Fatt. 6290 del 30.11.01	BILSON ITALIA S.r.l.	22			3.040.800		
1100	01327	Ord. 2294am	ALLTECH ITALIA S.r.l.	7			3.720.000		
1100	01335	Ord. 2014am	MEDITECH di Mario Nacca & C. sac	565			3.072.000		
1100	01336	Ord. 2008am	INTERNATIONAL P.B.I. S.p.A.	87			3.647.040		
1100	01344	Ord. 360	GHIANONI & C. s.a.s. di Ghisaroni Tommaso	462			472.320		
1100	01387	Ord. 273	SACCO S.r.l.	118			105.840		
1100	01391	Ord. 379 Fatt. 61625 del 27.11.01	BIOBERLEX ITALIA S.r.l.	23			582.200		
1100	01392	Ord. 384 Fatt. 38156 del 30.11.01	BIO-HAD LABORATORIES S.r.l.	25			382.200		
1100	01406	Ord. 378	TECNOMETRO SRL	275			354.400		
1100	01483	Ord. 414	CELUB S.r.l.	25			960.000		
1100	01485	Ord. 400	BIO-HAD LABORATORIES S.r.l.	25			897.100		
1100	01493	Ord. 405 Fatt. 1057281 del 30.11.01	IMTROGEN S.r.l.	532			907.200		
1100	01500	Ord. 411	RODNE BIOMISTIC S.p.A.	88			549.600		
1100	01503	Ord. 401 Fatt. 190238379 del 3.12.01	STERN-MILCH ITALIA S.r.l.	26			979.200		
1100	01534	Ord. 2340 del 14/12/2001	BIO-HAD LABORATORIES S.r.l.	314			800.400		
1100	01535	Ord. 2520 del 14/12/2001	BIO-HAD LABORATORIES S.r.l.	25			3.164.800		
1100	01571	Ord. 534	C.P.S. ANALITICA S.r.l.	549			2.402.400		
1100	01573	Ord. 536	MILLIPORE S.p.A.	238			887.400		
			TOTALE CAPITULO				1.362.000		
			QUICK FOTO				31.624.300		
1100	01556	Ord. 410 Quick Foto	QUICK FOTO				142.410		
			TOTALE CAPITULO				142.410		
1100	01164	Ord. 1853am Fatt. 1385 del 23.10.01	SACCO S.r.l.	118			608.000		
1100	01192	Ord. 412	INTERNATIONAL P.B.I. S.p.A.	87			562.800		
			TOTALE CAPITULO				970.800		
1100	01403	Ord. 392 Fatt. 14520 del 23.11.01	VM International s.r.l.				484.800		
			TOTALE CAPITULO				484.800		
1100	01337	Ord. 2132am	GHIANONI & C. s.a.s. di Ghisaroni Tommaso	462			3.117.900		
1100	01482	Ord. 413	ANESHAN BISCUITES EUROPE BAKI	111			1.032.140		
1100	01491	Ord. 395 Fatt. 14094 del 26.11.01	INTERNATIONAL P.B.I. S.p.A.	87			540.000		

XIV LEGISLATURA - DISEGNI DI LEGGE E RELAZIONI - DOCUMENTI

SEZ. N° IMP.	COD. CAP.	DESCRIZIONE	CREDITORE	APERTURE	VALEZZI	PAGATO	DA PAGARE	N° MAN.	DATA MAN.
		ANNO 2001							
1100 01495	10410C	Ord. 376 Fatt. 112 del 13.12.01	MEDITECH di Mario Banca & C. snc	360.000	565		360.000		
1100 01590	10410C	Ord. 433	MEDITECH di Mario Banca & C. snc	102.000	565		102.000		
			TOTALE CAPITOLO	5.152.048			5.152.048		
1100 00540	10410E	Ord. 122 Fatt. 190175249-190175795 del 7.5.01	SISMA-MURICH ITALIA S.r.l.	206.400	314		206.400		
			TOTALE CAPITOLO	206.400			206.400		
1100 01498	10410I	Ord. 419 Quick Foto	QUICK FOTO	49.260			49.260		
1100 01553	10410I	Ord. 409	AG. ASB. GALIA di Santovito Luca	1.014.880	376		1.014.880		
			TOTALE CAPITOLO	1.064.140			1.064.140		
1100 01263	10410E	Ord. 357 Fatt. 41975 del 31.10.01-	UMR International s.r.l.	740.600			740.600		
			TOTALE CAPITOLO	740.600			740.600		
1100 01383	104110	FATT. 205 DEL 30.11.01	NERVI LUIGI ELETTROMIO	736.190	340		736.190		
1100 01584	104110	Ord. 406	GRANATA S.n.c. di Carlo Granata & C.	1.784.400	251		1.784.400		
1100 01626	104110	Reint. n.3 spese contanti	STURANO MARIABELLA - CASSA ECONOMATO	260.600	103		260.600		
1100 01632	104110	relazione fondo economato per sanet. auto	STURANO MARIABELLA - CASSA ECONOMATO	100.000	103		100.000		
			TOTALE CAPITOLO	2.881.190			2.881.190		
1100 01407	104111	Ord. 2175m Fatt. 1196 del 16.11.01-	CONSORZIO ABN. INTERPROVINCIALE DI MILANO E LODI 41	7.546.800	41		7.546.800		
1100 01538	104111	Fatt. 1196 del 16.11.01	CONSORZIO ABN. INTERPROVINCIALE DI MILANO E LODI 41	1.527.850	41		1.527.850		
			TOTALE CAPITOLO	9.074.650			9.074.650		
1100 00007	104120	Ord. 240m Fatt. 180 del 18.5.01-Fatt. 375 del 30.11.01	NOVATIA s.n.c.	1.560.000	374		1.560.000		
1100 01153	104120	Ord. 279	FES ITALIA S.p.A.	1.265.300	68		1.265.300		
1100 01192	104120	Ord. 315	INWSET INFORMATICA di Pedrioni, Ferrari & s.p.s 300	500.000			500.000		
1100 01334	104120	Ord. 2070m Fatt. 10419533 del 12.12.01	AMEISHAW BIOSCIENCES EUROPE BmbH	10.531.920	111		10.531.920		
1100 01516	104120	Ord. 2626 del 31/12/2001	LARGESTER s.r.l.	34.530.230	449		34.530.230		
1100 01536	104120	Ord. 423	BIO-RAD LABORATORIES S.r.l.	3.977.000	25		3.977.000		
1100 01575	104120	Ord. 426/437	DATA SYSTEM snc	405.600	638		405.600		
1100 01627	104120	Reint. n.2 spese contanti	SAMBERSORIO REMATO	1.014.000	342		1.014.000		
1100 01636	104120	Ord. 638	STURANO MARIABELLA - CASSA ECONOMATO	79.480	103		79.480		
1100 01645	104120	ORD. 447	INDUSTRIAL TIME S.R.L.	343.000	527		343.000		
1100 01647	104120	ORD. 449	BRANI & SUBINABBI S.r.l.	1.042.000	38		1.042.000		
			BRANI & SUBINABBI S.r.l.	283.680	38		283.680		
			TOTALE CAPITOLO	55.580.490			55.580.490		
1100 01348	104122	Ord. 2162m	EN.CO. S.r.l.	2.490.000	270		2.490.000		
1100 01537	104122	Acc.ord.	BIO-RAD LABORATORIES S.r.l.	618.920	25		618.920		
			TOTALE CAPITOLO	3.018.920			3.018.920		
1100 00004	104126	Ord. 25m Fatt. 231 del 20.7.01-	CARULLO Com. GIUSEPPE di Felice Cavello & C. 467	660.000			660.000		
1100 00198	104126	Ord. 51	FWACK S.p.A.	1.000.000	550		1.000.000		
1100 00964	104126	Ord. 249	MEDITECH di Mario Banca & C. snc	816.000	565		816.000		
			TOTALE CAPITOLO	2.476.000			2.476.000		
1100 01183	104127	Ord. 314 Fatt. 347 del 28.9.01-	DATA SYSTEM snc	518.400	638		518.400		
1100 01201	104127	Ord. 324	HI-TEI S.n.c.	720.000	160		720.000		

XIV LEGISLATURA - DISEGNI DI LEGGE E RELAZIONI - DOCUMENTI

SEZ. N° TR. - COD. CAP.	DESCRIZIONE	CREDITORE	AMMONTARE	VARIAZIONI	PAGATO	DA PAGARE	N° IMM. DATA IMM.
1100 01353	ANNO 2001						
1100 01688	Dr. 368	MANFOME di MANFOME RAFFAELE & C. S.n.c.	566.000			566.000	
1100 01688	Fatt. 505 del 4.12.01	S.A.M.I.O. S.r.l.	196.000			196.000	
		TOTALE CAPITOLI	2.000.480			2.000.480	
1100 01144	Dr. 312	BIO-RAD LABORATORIES S.r.l.	688.800			688.800	
		TOTALE CAPITOLI	688.800			688.800	
1100 00267	Dr. 4.593an	BRANI & SUBINAGHI S.r.l.	4.415.200			4.415.200	
1100 01150	Dr. 300	ELETTRO CENTER di CARLINI SAC S.n.c.	810.000			810.000	
1100 01260	Dr. 258	C.T.L. di Calligaris P. SNC	744.000			744.000	
1100 01320	Dr. 4.2189an	GALASSI - BOCCHETTI	5.712.000			5.712.000	
1100 01480	Dr. 382	FANCI S.p.A.	500.000			500.000	
1100 01494	Dr. 4.104 Fatt. 1475 del 30.11.01	MANFOME di MANFOME RAFFAELE & C. S.n.c.	132.000			132.000	
1100 01501	Dr. 415	SARGESIO RENATO	315.000			315.000	
1100 01573	Dr. 424 Fatt. 184 del 10.12.01	CARMEZI F.lli di Carmezzi Giovanni & O. SNC	360.000			360.000	
1100 01578	Dr. 429	ELETTRO CENTER di CARLINI SAC S.n.c.	762.000			762.000	
1100 01580	Dr. 431	ELETTRO CENTER di CARLINI SAC S.n.c.	1.200.000			1.200.000	
1100 01586	Fatt. 5377 del 30.11.01	BERTOLI S.r.l.	96.000			96.000	
1100 01628	Reatt. n.1 spese contanti	STUARNO MARINELLA - CASSA ECONOMATO	23.250			23.250	
1100 01646	Dr. 448	BRANI & SUBINAGHI S.r.l.	546.120			546.120	
		TOTALE CAPITOLI	17.615.570			17.615.570	
1100 01239	Dr. 19168an	MAZZI MASSIMO	17.700.000			17.700.000	
1100 01259	Dr. 341	CEESA TRASPORTI SNC	95.400			95.400	
1100 01393	Dr. 380 Fatt. 2024 del 30.11.01	CEESA TRASPORTI SNC	70.710			70.710	
1100 01488	Dr. 407 Fatt. 508 del 30.11.01	DUENELA SNC di Folli Carla & J	322.970			322.970	
1100 01499	Dr. 374 FATT. 274 DEL 30.11.01	MUTRANI S.r.l.	1.056.000			1.056.000	
1100 01582	Dr. 2537 del 14/12/2001	CONDU GIUSEPPE & MARCO S.n.c.	4.386.000			4.386.000	
1100 01644	Dr. 446	BRANI & SUBINAGHI S.r.l.	300.000			300.000	
		TOTALE CAPITOLI	22.931.080			22.931.080	
1100 00637	Dr. 1188an	CENTRO MEDICO POLISP.MEDICINA DONNINI S.r.l.	2.790.000			2.790.000	
1100 01643	Dr. 439	FARLARI ANNA	621.880			621.880	
		TOTALE CAPITOLI	3.211.880			3.211.880	
1100 01639	Saldo prest. veterinarie IV trin.	ERANATA Dr. ANGELO	1.159.740			1.159.740	
		TOTALE CAPITOLI	1.159.740			1.159.740	
1100 01338	Dr. 4.2208AN	UNIVERSITA' STUDI MILANO - DISNA	7.980.000			7.980.000	
		TOTALE CAPITOLI	7.980.000			7.980.000	
1100 01638	Prestazioni veterinarie IV Trin.	ERANATA Dr. ANGELO	2.500.000			2.500.000	
		TOTALE CAPITOLI	2.500.000			2.500.000	
1100 01601	Prestazioni novembre/dicembre 2001	SECCO - COOPERATIVA A I.L.L.	11.485.980			11.485.980	
		TOTALE CAPITOLI	11.485.980			11.485.980	
1100 01401	Dr. 370	FEDERMENTA TESSEIRA sas	49.500			49.500	
1100 01633	B.L. 16 Esnai 9.1.01.026	CENTRO MEDICO POLISP.MEDICINA DONNINI S.r.l.	2.784.500			2.784.500	

XIV LEGISLATURA — DISEGNI DI LEGGE E RELAZIONI — DOCUMENTI

SEZ.	N° TR.	COB. C.M.	DESCRIZIONE	CREDITO	AMMONTARE	VALORIZZATI	PAGATO	DA PAGARE	N° MM.	DATA MM.
			ANNO 2001							
1100	00475	104222	Irap su incarico aprile/dic. Saviragli e agosto/dic. Ornesu	REGIONE LOMBARDA	TOTALE CAPITULO	219		2.834.000		
1100	00505	104222	Irap su incarico 2.4-31.12.01 Saviragli	I.N.P.S. Milano		543		221.000		
1100	00978	104222	Irap su incarico 1.8-31.12.01 Ornesu	I.N.P.S. Sassari		153		104.830		
1100	01178	104222	Inail car. Ente su inc. Saviragli aprile/dicembre	INAIL		223		121.346		
1100	01177	104222	Inail car. Ente su inc. Ornesu agosto/dicembre	INAIL	TOTALE CAPITULO	223		115.930		
								61.379		
								626.476		
1100	00610	104226	Irap su stip. maggio-dic. Famà-Bianchi	REGIONE LOMBARDA		219		693.000		
1100	00611	104226	Irap su stip. giugno-dic. Famà-Bianchi	I.N.P.S. Lodi		217		1.871.261		
1100	00612	104226	Enpass su stip. giugno-dic. Famà-Bianchi	E.N.P.A.A.A.		407		857.660		
					TOTALE CAPITULO	678		3.421.861		
1100	01053	104228	Ord. 1748aa	THEINO OPTER ITALIA S.p.A.	TOTALE CAPITULO	678		720.000		
								720.000		
1100	01390	104231	Ord. 2257aa	IRE D OT ZAMELETTI LULIANA		55		1.440.000		
1100	01680	104231	Spese anno 2001 Cassinetta Cappagna	ROBBA CASSINETTA CAPPAGNA		366		844.835		
					TOTALE CAPITULO	421		2.284.835		
1100	01388	104241	Ord. 2284aa Fatt. 5033 del 20.11.01	ZENIT MANGINI S.M.C. di Parati Attilio & C.		402		3.825.930		
1100	01672	104241	Ord. 2367aa Fatt. 5411 del 30.11.01	ZENIT MANGINI S.M.C. di Parati Attilio & C.		402		5.093.400		
1100	01531	104241	Ord. 2422aa	ZENIT MANGINI S.M.C. di Parati Attilio & C.		402		4.836.000		
1100	01574	104241	Ord. 425 Fatt. 1623 del 13.12.01	CONSORZIO AGR. INTERPROVINCIALE DI MILANO E LODI 41		41		953.030		
1100	01594	104241	Ord. 2422aa	ZENIT MANGINI S.M.C. di Parati Attilio & C.		402		4.830.010		
1100	01604	104241	Ord. 441 Fatt. 19333 del 14.12.01	LA ZOOTECNICA GROUP S.p.A.		91		1.833.180		
1100	01638	104241	Ord. 441	CONSORZIO AGR. INTERPROVINCIALE DI MILANO E LODI 41		41		1.042.290		
1100	01637	104241	Ord. 442	CORS. PER L'INCREMENTO ZOOTECNICO SEL		444		1.161.500		
1100	01648	104241	Ord. 2475 DELL'11.12.01	ZENIT MANGINI S.M.C. di Parati Attilio & C.		402		4.836.000		
1100	01649	104241	Ord. 2572 DEL 21.12.01	ZENIT MANGINI S.M.C. di Parati Attilio & C.		402		4.465.750		
1100	01650	104241	Ord. 443	CHI ITALIA - COOPERATIVE RESOURCES INTERNATIONAL		1023		1.023.000		
					TOTALE CAPITULO	402		33.859.090		
1100	01662	107030	Spese e bolli anno 2001	CASSIERE TESORIERE BANCA POPOLARE LODI		227		344.750		
					TOTALE CAPITULO	227		344.750		
1100	00614	108010	Irap su competenze maggio/dicembre 2001	REGIONE LOMBARDA		219		1.324.000		
1100	01654	108010	Bollo su E.C. del 31.12.01	KUSSER VIAGGI E TURISMO		228		2.500		
					TOTALE CAPITULO	228		1.324.500		
1100	00615	108011	Irap su competenze maggio/dicembre 2001	REGIONE LOMBARDA		219		1.250.000		
					TOTALE CAPITULO	219		1.250.000		
1100	00616	108012	Irap su competenze maggio/dicembre 2001	REGIONE LOMBARDA		219		945.000		
					TOTALE CAPITULO	219		945.000		
1100	00617	108016	Irap su competenze maggio/dicembre 2001	REGIONE LOMBARDA		219		1.305.000		
					TOTALE CAPITULO	219		1.305.000		

XIV LEGISLATURA — DISEGNI DI LEGGE E RELAZIONI — DOCUMENTI

SEL. N° IMP.	COD. CAP.	DESCRIZIONE	CREDITORE	APPORTARE	VALIAZIONI	PAGATO	DA PAGARE	N° IMM.	DATA IMM.
1100	00618	ANNO 2001	REGIONE LOMBARDIA	321.000			321.000		
1100	00620	Irapp su stip.saggio/4dicembre 2001	TOTALE CAPITALE	321.000			321.000		
1100	01290	Irapp su stip.saggio/4dicembre 2001	TOTALE CAPITALE	1.329.000			1.329.000		
1100	01290	Irapp su stip.ott./dic.50tti	TOTALE CAPITALE	1.329.000			1.329.000		
1100	00010	Ord.2134sm Fatt.190 del 9.7.01	TRE O DI JAMELETTI LILIANA	390.000			390.000		
1100	01629	Reint. n.1 spese contanti	STURMIO MARINABELLA - CASSA ECONOMATO	6.000			6.000		
1100	01633	reintegr. fondo economato per acquisto cassette p.5.	STURMIO MARINABELLA - CASSA ECONOMATO	41.500			41.500		
1100	01170	Ord.1761sm	TOTALE CAPITALE	437.500			437.500		
1100	01210	Fatt.24del 8.12.01 lavori ascensore-montacarichi	PAVER S.p.A.	9.338.400			9.338.400		
1100	01237	Ord.2097sm	CIACCIOLI GIACINTO	122.085.000			122.085.000		
1100	01275	Incarico per progetto Casificio	MAZZI MASSIMO	9.000.000			9.000.000		
1100	01414	Ord.2463sm	PURINA S.p.A.	14.400.000			14.400.000		
1100	01544	Ord. 2379 del 20/12/2001	LANGSTETER s.r.l.	8.349.740			8.349.740		
1100	01413	Ord.2444sm	RODOTT.ING. CARLO FILIPPO	6.525.360			6.525.360		
1100	01537	Ord.2445sm	TOTALE CAPITALE	171.219.140			171.219.140		
1100	01661	Ord.452 del 21.12.01	LANGSTETER s.r.l.	15.132.120			15.132.120		
1100	01630	Reint. n.1 spese contanti	STREET SERVICE S.p.A.	3.332.790			3.332.790		
1100	01660	B.O. N.451 DEL 28.12.01	ANTIVANDI ARIESE	454.000			454.000		
1100	01661	B.O. N.450 DEL 28.12.01	TOTALE CAPITALE	19.720.910			19.720.910		
1100	01630	Reint. n.1 spese contanti	STURMIO MARINABELLA - CASSA ECONOMATO	45.000			45.000		
1100	01660	B.O. N.451 DEL 28.12.01	STURMIO MARINABELLA - CASSA ECONOMATO	60.000			60.000		
1100	01661	B.O. N.450 DEL 28.12.01	UNIT - ENTE NAZ.LE ITALIANO DI UNIFICAZIONE	575.070			575.070		
1100	00951	Ord.2550sm	TOTALE CAPITALE	690.070			690.070		
1100	01167	Ord.1478sm DM 236/7304/2001 Fatt.1000 del 3.12.01	ELETTRO CENTER DI CARLINI SAC S.a.s.c.	18.900.000			18.900.000		
1100	01397	Ord.377 Fatt.415 del 30.11.01	JARSO EUROPE S.r.l.	21.000.000			21.000.000		
1100	01415	Ord.2275sm	DATA SYSTEM snc	468.000			468.000		
1100	01540	Ord.2207sm DM 341/7304/01	LANGSTETER S.r.l.	3.750.000			3.750.000		
1100	01541	Ord.1947sm DM 341/7304/01	PUBLICA 2000 S.r.l.	14.184.000			14.184.000		
1100	01542	Ord.2207sm	ANELANTONI MEMBRES SCIENZI. UNIST. S.p.A.	13.816.440			13.816.440		
1100	01530	Ord.2135sm	STIMAZIO ITALIA S.r.l.	15.400.000			15.400.000		
1100	01539	Ord. 2044 del 27/12/2001	TWIST INFORMATICA di Pedroni Ferrarini & c.sas 300	40.000.010			40.000.010		
1100	01540	Ord. 2027 del 31/12/2001 DM 341/7304/01	TREMO WEST ITALIA S.p.A.	30.000.000			30.000.000		
1100	01561	Ord. DM 341/7304/01	TREMO WEST ITALIA S.p.A.	14.000.000			14.000.000		
1100	01562	Ord. 1977 del 27/12/2001 DM 341/7304/01	VME International s.r.l.	30.480.000			30.480.000		
1100	01563	Ord. 944 del 27/12/2001 DM341/7304/01	TREMO WEST ITALIA S.p.A.	33.847.000			33.847.000		
1100	01630	Ord. 2149 del 20/12/2001	TREMO WEST ITALIA S.p.A.	23.310.000			23.310.000		
1100	01630	Acquisto Cappa di aspirazione	MELE ITALIA S.r.l.	15.480.000			15.480.000		
1100	01630		LANGSTETER S.r.l.	5.400.000			5.400.000		
			TOTALE CAPITALE	352.236.650			352.236.650		

XIV LEGISLATURA - DISEGNI DI LEGGE E RELAZIONI - DOCUMENTI

SEZ. N° TRP.	COD. CAP.	DESCRIZIONE	CREDITORE	AMMONTARE	VALORIZZAZIONI	PASSIVO	DA PAGARE	N° PAG.	UNITA MM.
		ANNO 2001							
1100	01544	Dr.d. 8922m	INVEST INFORMATICA di Pedrini&Fattori R.C. sas 300	12.504.000			12.504.000		
1100	01537	Dr.d. 8923m	CASSIERE TESORIERE BANCA POPOLARE LODI 227	12.973.009			12.973.009		
			TOTALE CAPITULO	25.477.009			25.477.009		
1100	01169	Dr.d. 1553m	JASCO EUROPE S.P.A.	5.940.000			5.940.000		
			TOTALE CAPITULO	5.940.000			5.940.000		
1100	01515	Rit. fiscali su stip. dicembre 2001	ERARIO DELLO STATO	12.596.064			12.596.064		
1100	01517	Adm. Regionale su stip. dicembre	REGIONE LOMBARDA	2.886.000			2.886.000		
1100	01518	Adm. Regionale su stip. dicembre (Sassari)	*** ATTEZIONE: CREDITORE NON SPECIFICATO ***	60.000			60.000		
1100	01519	Adm. Regionale su stip. dicembre	REGIONE EMILIA ROMAGNA	468.000			468.000		
1100	01520	Adm. Comunale su stip. dicembre	MINISTERO INTERNI - RTTI LOCALI	644.000			644.000		
			TOTALE CAPITULO	16.674.064			16.674.064		
1100	01516	Rit. fiscali su stip. dicembre 2001	ERARIO DELLO STATO	3.135.936			3.135.936		
			TOTALE CAPITULO	3.135.936			3.135.936		
1100	00489	Contributi OTI 2° trim. 2001	I.N.P.S. Lodi	2.849.751			2.849.751		
1100	00526	Vers. Inail car. lav. Bonfilio-Boviraghi-Ornesu	INAIL	34.373			34.373		
1100	00919	Contributi OTI 3° trim. 2001	I.N.P.S. Lodi	1.855.262			1.855.262		
1100	00920	Contributi OTI 3° trim. 2001	I.N.P.S. Lodi	849.859			849.859		
1100	01281	Contributi OTI 4° trim. 2001	I.N.P.S. Lodi	2.682.014			2.682.014		
1100	01282	Contributi OTI 4° trim. 2001	I.N.P.S. Lodi	1.270.541			1.270.541		
1100	01466	Rit. pens. su ass. dic. Cattaneo	TESORERIA CENTRALE STATO - VERSAMENTI VARI	56.260			56.260		
1100	01468	Rit. pens. su ass. dic. Stangiacomo	TESORERIA CENTRALE STATO - VERSAMENTI VARI	74.600			74.600		
1100	01522	Vers. Espata car. lav. su stip. dicembre	E.N.P.A.I.A.	1.010.240			1.010.240		
1100	01524	Inps car. lav. su stip. dicembre	I.N.P.S. Lodi	4.313.725			4.313.725		
1100	01525	Inps car. lav. su stip. dic. Decca	I.N.P.S. Lodi	354.130			354.130		
1100	01526	Inps car. lav. su stip. dic. Boviraghi	I.N.P.S. Milano	52.000			52.000		
1100	01527	Inps car. lav. su stip. dic. Ornesu	I.N.P.S. Sassari	60.660			60.660		
1100	01529	Vers. rit. sind. su stip. dic. Paparella	I.N.P.S. BOLZANO	179.182			179.182		
1100	01530	Vers. rit. sind. su stip. dic.	CISEL RICCERCA	38.850			38.850		
1100	01537	Vers. rit. pens. su ass. lampilli	SNIM-ORIL	30.416			30.416		
			TESORERIA CENTRALE STATO - VERSAMENTI VARI	40.030			40.030		
			TOTALE CAPITULO	15.762.899			15.762.899		
1100	01473	Storno reversale 283	CASSIERE TESORIERE BANCA POPOLARE LODI	218.589.500			218.589.500		
1100	01528	Vers. rit. L. 662/76 su stip. dic. Paparella	ERARIO DELLO STATO	1.057.570			1.057.570		
1100	01539	Storno reversale n. 298	CASSIERE TESORIERE BANCA POPOLARE LODI	31.182.500			31.182.500		
			TOTALE CAPITULO	258.829.570			258.829.570		
			TOTALE ANNO	1.214.139.394			1.214.139.394		
			TOTALE GENERALE	1.894.062.630	-14.846.890	391.664.573	1,277,551,159		

SITUAZIONE AMMINISTRATIVA

CONSISTENZA DELLA CASSA ALL'INIZIO DELL'ESERCIZIO		£.	557.401.671
RISCOSSIONI	in c/ competenza	£.	2.223.643.345
	in c/ residui	£.	940.035.691
		£.	3.183.679.036
PAGAMENTI	in c/ competenza	£.	2.622.140.666
	in c/ residui	£.	591.664.573
		£.	3.214.105.239
CONSISTENZA DELLA CASSA ALLA FINE DELL'ESERCIZIO		£.	526.975.468
RESIDUI ATTIVI	degli esercizi precedenti	£.	776.462.695
	dell'esercizio	£.	893.303.682
		£.	1.669.766.377
RESIDUI PASSIVI	degli esercizi precedenti	£.	63.411.765
	dell'esercizio	£.	1.214.139.394
		£.	1.277.551.159
AVANZO/DISAVANZO D'AMMINISTRAZIONE ALLA FINE DELL'ESERCIZIO		£.	919.190.686

DIMOSTRAZIONE DELL'AVANZO DI AMMINISTRAZIONE
(Allegato A)

Progetto	DIETOLAT - 1° ANNO (2)	£ 43.573.400	Euro	22.503,78
"	TRACCIANTI (4)	£ 18.716.190	Euro	9.666,11
"	MICROFLORA AUTOCTONA - 1° ANNO (6)	£ 80.864.029	Euro	41.762,79
	CNMIAA-MIPA (7)	£ 13.255.884	Euro	6.846,09
Contratto	SITIA YOMO (B)	£ 40.532.454	Euro	20.933,27
"	CONSORZIO TUTELA FORMAGGIO GORGONZOLA	£ 227.836.186	Euro	117.667,57
"	C.S.L. (L)	£ 33.084.000	Euro	17.086,46
"	IBHI (M)	£ 117.472.864	Euro	60.669,67
"	FOOD MARKET	£ 12.000.000	Euro	6.197,49
	TOTALE PROGETTI	£ 587.335.007	Euro	303.333,23
T.F.R.				
ATTREZZATURE	cod. 212030	£ 133.000.000	Euro	68.688,77
RILEGATURA LIBRI	cod. 104080	£ 84.487.200	Euro	43.634,00
RICOSTRUZIONE IMMOBILI	cod. 211050	£ 18.000.000	Euro	9.296,22
ECONOMIE PROGETTI U.E.	cod.10901N-Q	£ 20.000.000	Euro	10.329,14
		£ 34.027.555	Euro	17.573,76
	TOTALE AVANZO VINCOLATO	£ 876.849.762	Euro	452.855,12
	AVANZO DI AMMINISTRAZIONE	£ 919.190.686	Euro	474.722,37
	AVANZO REALE	£ 42.340.924	Euro	21.867,25

STAMPA ANALITICA AVANZO VINCOLATO PER IL 2001

PROGETTO 2 Progetto HIPAF DIETOLAT

C A P I T O L O		AMMONTARE DA IMPEGNARE
CODICE	DESCRIZIONE	
2102012	Stipendi ed altri assegni fissi a personale impiegatizio c/DIETOLAT	5.688
2102052	Indennità e spese di trasporto per missioni in territorio nazionale c/DIETOLAT	3.188.472
2102062	Indennità e rimborso spese di trasporto per missioni all'estero c/DIETOLAT	5.254.378
2102082	Oneri previdenziali ed assistenziali a carico dell'Ente c/DIETOLAT	707.430
2104022	Spese per acqua, gas, energia elettrica c/DIETOLAT	
2104062	Spese postali, telegrafiche, telefoniche, spedizioni e avvisi c/DIETOLAT	
2104102	Spese per l'acquisto di materiale di consumo di carattere tecnico c/DIETOLAT	11.833.990
2104122	Manutenzione e riparazione mobili, macchine d'ufficio, attrezz. tecn. c/DIETOLAT	
2104182	Corrispettivi per prestazioni professionali ed incarichi speciali c/DIETOLAT	20.000
2104222	Spese di rappresentanza e coordinamento c/DIETOLAT	22.048.242
2108012	Imposte, tasse e tributi vari c/DIETOLAT	318.000
TOTALE		43.573.400

DISPONIBILITA' DEI CAPITOLI PER PROGETTO PER IL 2001

SPESE

PROGETTO 4 - Progetto MiPAF TRACCIANTI

CODICE CAPITOLO	SEZIONE	COMPETENZA				RESIDUI	
		PREVISIONI DEF. ANNI. IMPEGNATO	ANNI. DA IMPEGN. ANNI. DA PAG.	ANNI. PAGATO ANNI. DA PAG.	ANNI. RESIDUI ANNI. PAGATO	ANNI. DA PAG.	ANNI. DA PAG.
102054	1100 LDDI	3.000.000	2.283.810	716.190	1.912.637	371.173	
104104	1100 LDDI	15.500.000	15.500.000		15.357.590	142.410	
104114	1100 LDDI	2.500.000	2.500.000		2.500.000		
104184	1100 LDDI	2.500.000	2.500.000			2.500.000	
104224	1100 LDDI	18.000.000		18.000.000			
104244	1100 LDDI	7.500.000	7.500.000		7.500.000		
212034	1100 LDDI	6.000.000	6.000.000		6.000.000		
TOTALE PROGETTO 4		55.000.000	36.283.810	18.716.190	33.270.227	3.013.583	

STAMPA ANALITICA AVANZO VINCOLATO PER IL 2001

PROGETTO 6A MICROFLORA AUTOCTONA - 1° ANNO

C A P I T O L O		AMMONTARE DA IMPEGNARE
CODICE	DESCRIZIONE	
2102016	Stipendi ed altri assegni fissi a personale impiegatizio c/Microflora Autoctona	
2102056	Indennità e rimborso spese di trasporto per missioni in territorio nazionale c/Microflora Autoctona	6.383.614
2102086	Oneri previdenziali ed assistenziali a carico dell'Ente c/Microflora Autoctona	3.424.161
2104026	Spese per acqua, gas, energia elettrica c/Microflora Autoctona	
2104066	Spese postali, telegrafiche, telefoniche, spedizioni e svincoli c/ Microflora Autoctona	10.000.000
2104106	Spese per l'acquisto di materiale di consumo di carattere tecnico c/Microflora Autoctona	18.357.561
2104126	Manutenzione e riparazione mobili, macchine d'ufficio, attrezz.tecn. c/Microflora Autoctona	5.879.730
2104186	Corrispettivi per prestazioni professionali ed incarichi speciali c/Microflora Autoctona	30.000.000
2104226	Spese di rappresentanza e coordinamento c/Microflora Autoctona	4.332.963
2108016	Imposte, tasse e tributi vari c/Microflora Autoctona	2.486.000
2212036	Acquisto macchine, attrezzi scientifici ed attrezzature tecniche c/Microflora Autoctona	
TOTALE		80.864.029

STAMPA ANALITICA AVANZO VINCOLATO PER IL 2001

PROGETTO 7 Progetto CNMIAA-NIPA

C A P I T O L O		AMMONTARE DA IMPEGNARE
CODICE	DESCRIZIONE	
2102017	Stipendi ed altri assegni fissi a personale impiegatizio c/ progetto CNMIAA	1.907.908
2102057	Indennità e rimborso spese di trasporto per missioni in territorio nazionale c/ progetto CNMIAA	531.590
2102067	Indennità e rimborso spese di trasporto per missioni all'estero c/ progetto CNMIAA	9.000.000
2102087	Oneri previdenziali ed assistenziali a carico dell'Ente c/ progetto CNMIAA	1.334.342
2104107	Spese per l'acquisto di materiale di consumo di carattere tecnico c/ progetto CNMIAA	44
2104127	Manutenzione e riparazione mobili, macchine d'ufficio, attrezz.tecn. c/ progetto CNMIAA	
2108017	Imposte, tasse e tributi vari c/CNMIAA	482.000
2212037	Acquisto macchine, attrezzi scientifici ed attrezzature tecniche c/CNMIAA	
TOTALE		13.255.884

STAMPA ANALITICA AVANZO VINCOLATO PER IL 2001

PROGETTO B SITIA YOMO

C A P I T O L O		AMMONTARE DA IMPEGNARE
CODICE	DESCRIZIONE	
210201B	Stipendi ed altri assegni fissi a personale impiegatizio c/ SITIA YOMO	
210202B	Stipendi ed altri assegni fissi a personale operaio c/ SITIA YOMO	4.568.039
210206B	Indennità e rimborso spese di trasporto per missioni all'estero c/ SITIA YOMO	1.001.908
210208B	Oneri previdenziali ed assistenziali a carico dell'Ente c/ SITIA YOMO	753.957
210406B	Spese postali, telegrafiche, telefoniche, spedizioni e svincoli c/ SITIA YOMO	6.060.000
210409B	Spese per l'acquisto di materiale di consumo economato c/ SITIA YOMO	
210410B	Spese per l'acquisto di materiale di consumo di carattere tecnico c/ SITIA YOMO	12.227.550
210412B	Manutenzione e riparazione mobili, macchine d'ufficio, attrezz. tecn. etc c/ SITIA YOMO	
210422B	Spese di rappresentanza e coordinamento c/ SITIA YOMO	2.773.000
210801B	Imposte, tasse e tributi vari c/SITIA YOMO	13.148.000
2211050	Ricostruzioni, ripristino, trasformazioni di immobili e relative progettazioni	
221203B	Acquisto macchine, attrezzi scientifici ed attrezzature tecniche c/SITIA YOMO	
2212050	Acquisto automezzi	

STAMPA ANALITICA AVANZO VINCOLATO PER IL 2001

PROGETTO C CONSORZIO TUTELA FORMAGGIO GORGONZOLA

C A P I T O L O		AMMONTARE DA IMPEGNARE
CODICE	DESCRIZIONE	
210201C	Stipendi ed altri assegni fissi a personale impiegatizio c/Consorzio Gorgonzola	49.366.410
210202C	Stipendi ed altri assegni fissi a personale operaio c/CONSORZIO GORGONZOLA	16.000.000
210205C	Indennità e rimborso spese di trasporto per missioni in territorio nazionale c/CONSORZIO GORGONZOLA	4.219.580
210206C	Indennità e rimborso spese di trasporto per missioni all'estero c/CONSORZIO GORGONZOLA	18.842.037
210208C	Oneri previdenziali ed assistenziali a carico dell'Ente c/CONSORZIO GORGONZOLA	24.706.589
210402C	Spese per acqua, gas, energia elettrica c/ Consorzio Gorgonzola	
210403C	Spese per il riscaldamento c/CONSORZIO GORGONZOLA	10.000.000
210406C	Spese postali, telegrafiche, telefoniche, spedizioni e svincoli c/Consorzio Gorgonzola	5.000.000
210410C	Spese per l'acquisto di materiale di consumo di carattere tecnico c/CONSORZIO GORGONZOLA	44.847.960
210412C	Manutenzione e riparazione mobili, macchine d'ufficio, attrezz.tecn. etc. c/CONSORZIO GORGONZOLA	15.209.610
210418C	Corrispettivi per prestazioni professionali ed incarichi speciali c/Consorzio Gorgonzola	16.000.000
210801C	Imposte, tasse e tributi vari c/Consorzio Gorgonzola	23.644.000
TOTALE		227.836.186

STAMPA ANALITICA AVANZO VINCOLATO PER IL 2001

PROGETTO L Contratto di ricerca C.S.L.

C A P I T O L O		AMMONTARE DA IMPEGNARE
CODICE	DESCRIZIONE	
210413L	Manutenzione, riparazione ed adattamento locali e relativi impianti c/C.S.L.	33.084.000

TOTALE

33.084.000

STAMPA ANALITICA AVANZO VINCOLATO PER IL 2001

PROGETTO M Contratto di ricerca IBHI

C A P I T O L O		AMMONTARE DA IMPEGNARE
CODICE	DESCRIZIONE	
210201M	Stipendi ed altri assegni fissi a personale impiegatizio c/IBHI	41.500.000
210202M	Stipendi ed altri assegni fissi a personale operaio c/IBHI	9.871.264
210208M	Oneri previdenziali ed assistenziali a carico dell'Ente c/IBHI	16.711.600
210402M	Spese per acqua, gas, energia elettrica c/IBHI	
210406M	Spese postali, telegrafiche, telefoniche, spedizioni, svincoli etc. c/IBHI	5.000.000
210410M	Spese per l'acquisto di materiale di consumo di carattere tecnico c/IBHI	30.000.000
210412M	Manutenzione e riparazione mobili, macchine d'ufficio, attrezz.tecn. c/IBHI	10.000.000
210801M	Imposte, tasse e tributi vari c/IBHI	4.390.000
TOTALE		117.472.864

STAMPA ANALITICA AVANZO VINCOLATO PER IL 2001

PROGETTO P FOOD MARKET

C A P I T O L O		AMMONTARE DA IMPEGNARE
CODICE	DESCRIZIONE	
210206P	Indennità e rimborso spese di trasporto per missioni all'estero c/Food Market	10.000.000
210208P	Oneri previdenziali ed assistenziali a carico dell'Ente c/Food Market	1.500.000
210801P	Imposte, tasse e tributi vari c/Food Market	500.000
TOTALE		12.000.000

SITUAZIONE FINANZIARIA

ENTRATE ACCERTATE	AL 31.12.2001	£	3.116.947.027
USCITE IMPEGNATE	AL 31.12.2001	£	3.836.580.060
DISAVANZO FINANZIARIO	AL 31.12.2001	£	719.633.033

DIMOSTRAZIONE DELL'AVANZO DI AMMINISTRAZIONE

AVANZO DI AMMINISTRAZIONE	AL 01.01.2001	£	1.636.166.344
MINORE ACCERTAMENTO NEI RESIDUI ATTIVI		- £	12.702.430
MAGGIOR ACCERTAMENTO NEI RESIDUI ATTIVI		+ £	512.907
MINOR ACCERTAMENTO NEI RESIDUI PASSIVI		+ £	14.846.898
AVANZO DI AMMINISTRAZIONE RETTIFICATO		= £	1.638.823.719
DISAVANZO FINANZIARIO		- £	719.633.033
AVANZO AMMINISTRATIVO	AL 31.12.2001	= £	919.190.686

CONSISTENZA PRODOTTI CASEARI AL 31.12.2001

DESCRIZIONE	QUANTITA'	PESO IN KG	PREZZO IN KG	TOTALE £
Grana 1997	8 x 32	256	9.000	2.304.000
Grana 1998	9 x 32	288	8.000	2.304.000
Caciotte	60 x 1	60	3.000	180.000
				<u>4.788.000</u>

CONSISTENZA BESTIAME AL 31.12.2001

DESCRIZIONE	QUANTITA'	PESO IN KG	TOTALE £
Vacche da latte	52	960.000	49.920.000
Vacche in asciutte	10	1.400.000	14.000.000
Manze	19	2.500.000	47.500.000
Manzette	14	1.000.000	14.000.000
Vitelle da latte	11	300.000	3.300.000
Vitelli da latte	2	200.000	400.000
			<u>129.120.000</u>

STIMA FORAGGI - MANGIMI - PAGLIE AL 31.12.2001

DESCRIZIONE	QUANTITA'	PESO IN KG	PREZZO IN KG	TOTALE £
Balloni fieno	58 x 300 kg	17.400	250	4.350.000
Silomais		450.000	70	31.500.000
Rotoballe fasciate	46 x 400 kg	18.400	200	3.680.000
				<u>39.530.000</u>

SITUAZIONE PATRIMONIALE AL 31-12-01

ATTIVITA'	consistenze		differenze	
	al 1-1-2001	al 31-12-2001	in più	in meno
DISPONIBILITA' LIQUIDE				
Casse	557.401.671	526.975.468		30.426.203
Banche				
Conti correnti postali				
Altri conti correnti				
	557.401.671	526.975.468		30.426.203
RESIDUI ATTIVI				
Crediti verso lo Stato ed altri enti	1.619.671.793	1.494.581.836		125.089.957
Crediti verso iscritti, soci e terzi contribuenti				
Crediti verso acquirenti, utenti ecc.	124.521.364	170.496.333	45.974.969	
Crediti diversi	4.494.752	4.688.208	193.456	
	1.748.687.909	1.669.766.377	46.168.425	125.089.957
CREDITI BANCARI E FINANZIARI				
Depositi vincolati				
Mutui ed anticipazioni attive				
Crediti per annualità, semestralità, ecc. scontate a terzi				
Prestiti al personale				
Crediti verso gestioni autonome				
Depositi cauzionali	156.420	156.420		
Crediti diversi bancari e finanziari				

ATTIVITA'	consistenze		differenze	
	al 1-1-2001	al 31-12-2001	in più	in meno
RIMANENZE ATTIVE D'ESERCIZIO				
Rimanenze di prodotti	6.723.000	4.788.000		1.935.000
Rimanenze di materie prime e materiali di consumo	15.402.500	39.530.000	24.127.500	
Bevi, Orme	136.800.000	129.120.000	20.500.000	28.180.000
Rimanenze diverse				
Risconti attivi				
	158.925.500	173.438.000	44.627.500	30.115.000
INVESTIMENTI MOBILIARI				
Partecipazioni azionarie				
Conferimenti e quote in altri enti				
Titoli emessi o garantiti dallo Stato ed assimilati				
Obbligazioni e cartelle fondiarie				
Buoni postali				
Altri titoli di credito	10.000	10.000		
	10.000	10.000		
IMMOBILI				
Edifici	2.742.620.860	2.790.476.240	47.855.380	
Costruzioni in corso				
Diritti reali	546.084.156	546.084.156		
Terreni				

XIV LEGISLATURA — DISEGNI DI LEGGE E RELAZIONI — DOCUMENTI

ATTIVITA'	consistenze		differenze	
	al 1-1-2001	al 31-12-2001	in più	in meno
IMMOBILIZZAZIONI TECNICHE				
Impianti, attrezzature e macchinari	5.110.516.321	5.243.215.800	168.909.889	36.210.410
Automezzi	103.675.260	103.675.260		
Mobili e macchine d'ufficio	222.841.042	242.498.937	19.748.780	90.885
Attrezzature agricole	233.056.390	327.844.390	94.788.000	
Materiale bibliografico	351.207.934	388.951.117	37.743.183	
	6.021.296.947	6.306.185.504	321.189.852	36.301.295
ALTRI COSTI PLURIENNALI				
Spese di costituzione, ampliamento e riorganizzazioni				
Costi e perdite emissione prestiti				
Costi pluriennali diversi				
TOTALE ATTIVITA'	11.775.183.463	12.013.092.165	459.841.157	221.932.455
DEFICIT PATRIMONIALE				
Disavanzo economico esercizi precedenti				
Disavanzo economico dell'esercizio		702.983.999	702.983.999	
		702.983.999	702.983.999	
TOTALE A PAREGGIO	11.775.183.463	12.716.076.164	1.162.825.156	221.932.455

ATTIVITA'	consistenze		differenze	
	al 1-1-2001	al 31-12-2001	in più	in meno
CONTI D'ORDINE				
Valori di terzi depositati a cauzione, a garanzia, ecc.				
Conti diversi				

PASSIVITA'	consistenze		differenze	
	al 1-1-2001	al 31-12-2001	in più	in meno
DEBITI DI TESORERIA				
Anticipazioni del tesoriere				
Scoperti di conto corrente				
RESIDUI PASSIVI				
Debiti verso lo Stato ed altri enti				
Debiti verso iscritti, soci e terzi per prestazioni i dovute				
Debiti verso fornitori	366.197.130	903.706.872	537.509.742	
Debiti verso terzi per prestazioni ricevute	85.988.009	87.441.818	1.453.809	
Debiti diversi	217.738.097	286.402.469	68.664.372	
	669.923.236	1.277.551.159	607.627.923	
DEBITI BANCARI E FINANZIARI				
Mutui ed anticipazioni passive				
Obbligazioni in circolazione				
Debiti verso il personale per depositi				
Debiti verso gestioni autonome				
Debiti diversi bancari e finanziari				
RINANENZE PASSIVE DI ESERCIZIO				
Riserve tecniche				

PASSIVITA'	consistenze		differenze	
	al 1-1-2001	al 31-12-2001	in più	in meno
Risconti passivi				
FONDI DI ACCANTONAMENTI VARI				
Fondo liquidazione indennità anzianità personale	118.000.000	133.000.000	15.000.000	
Fondo imposte e tasse				
Fondi rischi				
Fondi per accantonamenti diversi				
	118.000.000	133.000.000	15.000.000	
POSTE RETTIFICATIVE DELL'ATTIVO				
Fondo svalutazione crediti				
Fondo svalutazione titoli e partecipazioni				
Fondo ammortamento immobili	829.407.484	904.622.071	75.214.587	
Fondo ammortamento impianti, attrezzature e macchinari	4.646.381.698	4.855.273.634	208.891.936	
Fondo ammortamento automezzi, mobili e macchinari d'ufficio	392.575.214	426.733.469	34.158.255	
	5.868.364.396	6.186.629.174	318.264.778	
TOTALE PASSIVITA'	6.656.287.632	7.597.180.333	940.892.701	
PATRIMONIO NETTO				
Fondo di dotazione				

PASSIVITA'	consistenze		differenze	
	al 1-1-2001	al 31-12-2001	in più	in meno
Riserve obbligatorie				
Riserve facoltative				
Fondo rivalutazione conguaglio monetario				
Avanzo economico esercizi precedenti	5.118.895.831	5.118.895.831		
Avanzo economico dell'esercizio				
	5.118.895.831	5.118.895.831		
TOTALE A PAREGGIO	11.775.183.463	12.716.076.164	940.892.701	
CONTI D'ORDINE				
Terzi per valori depositati a cauzione, a garanzia, ecc.				
Conti diversi				

CONTO ECONOMICO PER L'ESERCIZIO 2001

Parte prima: ENTRATE E SPESE FINANZIARIE CORRENTI

TITOLO 1 - ENTRATE CONTRIBUTIVE

Categoria 1 - ALIQUOTE CONTRIBUTIVE A CARICO DEI DATORI DI LAVORO E/O DEGLI ISCRITTI	£.
Categoria 2 - QUOTE DI PARTECIPAZIONE DEGLI ISCRITTI ALL'ONERE DI SPECIFICHE GESTIONI	£.
Categoria 11 - ENTRATE	£.

TITOLO 2 - ENTRATE DERIVANTI DA TRASFERIMENTI CORRENTI

Categoria 3 - TRASFERIMENTI DA PARTE DELLO STATO	£.	1.327.423.240
Categoria 4 - TRASFERIMENTI DA PARTE DELLE REGIONI	£.	
Categoria 5 - TRASFERIMENTI DA PARTE DEI COMUNI E DELLE PROVIN- CIE	£.	
Categoria 6 - TRASFERIMENTI DA PARTE DI ALTRI ENTI DEL SETTORE PUBBLICO E PRIVATO	£.	433.620.000

TITOLO 3 - ALTRE ENTRATE

Categoria 7 - ENTRATE DERIVANTI DALLA VENDITA DI BENI E DALLA PRESTAZIONE DI SERVIZI	£.	542.930.419
Categoria 8 - REDDITI E PROVENTI PATRIMONIALI	£.	640.473
Categoria 9 - POSTE CORRETTIVE E COMPENSATIVE DI SPESE CORRENTI	£.	60.329.101
Categoria 10 - ENTRATE NON CLASSIFICABILI IN ALTRE VOCI	£.	

Totale parte prima £. 2.364.943.313

TITOLO 1 - SPESE CORRENTI

Categoria 1 - SPESE PER GLI ORBANI DELL'ENTE	£.	86.321.300
Categoria 2 - ONERI PER IL PERSONALE IN ATTIVITA' DI SERVIZIO	£.	801.955.452
Categoria 3 - ONERI PER IL PERSONALE IN QUIESCENZA	£.	
Categoria 4 - SPESE PER L'ACQUISTO DI BENI DI CONSUMO E DI SERVIZI	£.	1.530.900.476
Categoria 5 - SPESE PER PRESTAZIONI ISTITUZIONALI	£.	
Categoria 6 - TRASFERIMENTI PASSIVI	£.	
Categoria 7 - ONERI FINANZIARI	£.	364.746
Categoria 8 - ONERI TRIBUTARI	£.	168.050.730

XIV LEGISLATURA — DISEGNI DI LEGGE E RELAZIONI — DOCUMENTI

A) SPESE DI COMPETENZA, IMPEGNATE IN PRECEDENTI ESERCIZI		
-- Rimanenze iniziali di prodotti	£.	22.125.500
-- Costi pluriennali	£.	136.800.000
--	£.	
	Totale	£. 158.925.500
D) AMMORTAMENTI E DEPERIMENTI		
-- Immobili	£.	75.214.587
-- Impianti, attrezzature e macchinari	£.	208.891.936
-- Automezzi, mobili e macchine d'ufficio, macchine agricole	£.	34.158.255
	Totale	£. 318.264.778
E) SVALUTAZIONE E DEPREZZAMENTI		
-- Eliminazione impianti ed altre immobilizzazioni	£.	36.301.295
	Totale	£. 36.301.295
G) QUOTA DELL'ESERCIZIO PER L'ADEGUAMENTO DEL FONDO INDENNITA' ANZIANITA' PERSONALE		
--	£.	15.000.000
--	£.	
	Totale	£. 15.000.000
H) VARIAZIONI PATRIMONIALI STRAORDINARIE		
-- Sopravvenienze passive (differenza tra entrate e spese in c/capitale)	£.	488.254.762
-- Insussistenze attive	£.	12.702.430
	Totale	£. 500.957.192
	Totale parte seconda	£. 1.029.448.765
	Totale generale entrate	£. 2.922.786.350
	Totale generale spesa	£. 3.625.770.349
	Disavanzo economico	£. 702.983.999
	Totale a pareggio	£. 3.625.770.349

PIANTA ORGANICA DEL PERSONALE DI RUOLO AL 31.12.2001

QUALIFICA - D.P.C.M. 16.07.98		POSTI IN ORGANICO	POSTI COPERTI
DIRETTORE DI ISTITUTO		1	1
DIRETTORE DI SEZIONE		4	2
DIRIGENTE DI RICERCA	1° livello	1	-
DIRIGENTE TECNOLOGO	1° livello	1	-
1° RICERCATORE	2° livello	3	7
1° TECNOLOGO	2° livello	2	-
RICERCATORE	3° livello	5	-
TECNOLOGO	3° livello	-	1
COLLABORATORE TECN.	4° livello	1	1
COLLABORATORE TECN.	5° livello	1	-
COLLABORATORE TECN.	6° livello	2	2 ***
OPERATORE TECNICO	6° livello	1	-
OPERATORE TECNICO	7° livello	2	2
OPERATORE TECNICO	8° livello	2	2 *
AUSILIARIO TECNICO	10° livello	1	-
FUNZIONARIO DI AMM.	4° livello	1	1
COLLABOR. DI AMM.NE	6° livello	1	-
COLLABOR. DI AMM.NE	7° livello	1	1 **
OPERATORE DI AMM.NE	7° livello	1	2
OPERATORE DI AMM.NE	8° livello	1	-
OPERATORE DI AMM.NE	9° livello	1	1
AUSILIARIO DI AMM.NE	9° livello	1	2 ***
AUSILIARIO DI AMM.NE	10° livello	1	-
AUSILIARIO TECNICO	10° livello		1
		35	25

* n.1 Operatore con distacco alla SOP di Palermo dell'Istituto Sperimentale per l'Olivicoltura di Cosenza

** n.1 Collaboratore di amm.ne con distacco all'Istituto Sperimentale di Frutticoltura di Roma

***n.1 Collaboratore tecnico con distacco all'Ist. Sperimentale per le Colture Foraggere di Lodi

ELENCO NOMINATIVO DEL PERSONALE DI RUOLO AL 31.12.2001

Direttore Istituto:	Dott. ROBERTO GIANGIACOMO
Direttore di Sezione:	Dott. PIERO MARIA TOPPINO Dott. ERASMO NEVIANI
1° Ricercatore:	Dott. DOMENICO CARMINATI Dott. TIZIANA M.P. CATTANEO Dott. GIOVANNA CONTARINI Dott. LUIGI DEGANO Dott. GIORGIO GIRAFFA Dott. GERMANO MUCCHETTI Dott. MARCO RAMPILLI
Tecnologo:	Dott. FRANCESCO LOCCI
Collaboratore Tecnico:	MARIA CARELLI RICCARDO FRANCANI LUIGI PASSOLUNGO
Operatore Tecnico:	ROSALIA CUSIMANO ANTONIO FADDA EMANUELA FORNASARI KATIA CREMONESI
Funzionario di Amministrazione:	MILENA ROSI
Collaboratore di Amministrazione:	ROBERTA TRASTULLI
Operatore di Amministrazione:	LETIZIA CASONI PERUGINI STEFANIA MARRUSO MARIANGELA STURARO
Auxiliari di Amministrazione: Auxiliare Tecnico	IVANA CONI FRANCESCO DOSSENA

PERSONALE NON DI RUOLO

Portiere:

PIERANGELA CECCA

Operai specializzati super:

Casaro

FRANCOLINO SALVATORE

Fattore

CARLO RIBONI

Trattorista

ENRICO SCODES

ELENCO NOMINATIVO DEI COMPONENTI DEGLI ORGANI DELL'ENTE AL 31.12.2001

Prof. Antonello PAPARELLA D.M. 22.02.2001 Commissario straordinario

CONSIGLIO DI AMMINISTRAZIONE:

COLLEGIO DEI REVISORI DEI CONTI:

Dott. Francesco D'ANNA	D.M. 16.02.1998	Presidente
Dott. Paola LUCHETTA	D.M. 01.06.1999	Componente
Dott. Roberto MAROTTI	D.M. 16.02.1998	Componente

ELENCO DEI BENI IMMOBILI AL 31.12.2001**SEDE CENTRALE:**

Padiglione tecnologico e scantinato	mq.	685
Caseificio sperimentale e scantinato	mq.	599
Locali abitazione ed uffici sopra il Caseificio	mq.	314
Uffici e laboratori compreso scantinato	mq.	2.430
Palazzina di servizio	mq.	450

AZIENDA AGRICOLA BARONCINA:

Case coloniche	mq.	660
Fondo rustico	Ha	40

RELAZIONE DEL
COMMISSARIO STRAORDINARIO

RELAZIONE AMMINISTRATIVA AL CONTO CONSUNTIVO DELL'ANNO 2001

Il Conto Consuntivo si compone del rendiconto finanziario, della situazione patrimoniale e del conto economico, ed è accompagnato da elaborati contabili e statistici atti a conferire maggiore chiarezza alle poste del bilancio.

Nel rendiconto finanziario sono riportati i risultati relativi alla gestione di competenza ed alla gestione residui cui si è pervenuti durante l'esercizio finanziario in confronto alle correlative previsioni definitive, cioè comprensive di tutte le variazioni deliberate nel corso dell'esercizio, distintamente per entrate e spese.

ENTRATE C/COMPETENZA

TITOLI	PREVISIONI INIZIALI	VARIAZIONI + o -	PREVISIONI DEFINITIVE	SOMME ACCERTATE	SOMME RISCOSE	SOMME RIMASTE DA RISCOUTERE	DIFFERENZA + O -
Entrate correnti (Tit. 1-2-3)	1.217.600.000	1.168.243.240	2.385.843.240	2.364.943.313	1.627.115.469	737.827.844	- 20.899.027
Entrate in c/capitale (Tit. 4-5-6-)	513.000.000	284.632.260	797.632.260	303.369.570	151.266.940	152.102.630	- 484.242.660
Entrate per partita di giro (Tit. 7)	171.000.000	20.000.000	191.000.000	448.614.144	445.240.936	3.373.208	+ 257.614.144
TOTALE	1.901.600.000	1.472.875.500	3.374.475.500	3.116.947.027	2.223.643.345	663.303.662	- 257.526.473
Averzo di Amministrazione	1.008.620.549	27.545.785	1.036.166.344				
TOTALE GENERALE	3.510.220.549	1.500.421.285	5.010.641.844	3.116.947.027	2.223.643.345	663.303.662	- 257.526.473

Dal prospetto delle Entrate si rileva che esse hanno avuto una previsione definitiva pari a £ 3.374.475.500, con una variazione positiva di £ 1.472.875.500 rispetto alle previsioni iniziali di £ 1.901.600.000. = Tale variazione positiva è stata

generata da maggior contributo concesso dal Ministero per il funzionamento (£ 61.651.000), da finanziamenti straordinari ministeriali per spese in c/capitale (£ 291.632.260) per acquisto attrezzature tecnico-scientifiche, da minori entrate per alienazione bestiame (£ - 7.000.000) e da contributi per nuovi progetti di ricerca, precisamente:

- + £ 316.800.000 progetto DIETOLAT - 1° anno con finanziamento ministeriale
- + £ 54.450.000 progetto TRACCIANTI con finanziamento ministeriale
- + £ 168.000.000 contratto di ricerca con il Consorzio Formaggio Gorgonzola
- + £ 94.522.240 progetto CNMIA con finanziamento ministeriale
- + £ 30.720.000 contratto di ricerca AGRIBRANDS
- + £ 30.000.000 convenzione con IST. SPER. ZOOTECCIA
- + £ 35.100.000 contratto di ricerca con C.S.L.
- + £ 132.000.000 contratto di ricerca IBHI
- + £ 12.000.000 contratto di ricerca FOOD MARKET

oltre a maggiori entrate proprie per £ 233.000.000 dovute in particolare a maggiori ricavi dalla vendita di prodotti agricoli (latte) e proventi derivanti da analisi effettuate conto terzi e da £ 20.000.000 per partite di giro.

Il Bilancio è stato pertanto articolato in base alle seguenti previsioni definitive di entrate:

- £ 861.651.000 finanziamento ministeriale per il funzionamento e l'attività ordinaria di ricerca
 - £ 291.632.260 finanziamento ministeriale per spese in c/capitale
 - £ 465.772.240 finanziamento ministeriale per progetti straordinari di ricerca
 - £ 433.620.000 contributi straordinari per contratti di ricerca con altri Enti del settore pubblico e privato
 - £ 624.800.000 entrate proprie dell'Ente derivanti dalla vendita di prodotti agricoli e caseari e dalle analisi c/terzi (per conto delle Regioni e Comandi Militari), in base a tariffari correlati ai costi di produzione
 - £ 6.000.000 realizzo da alienazione di beni patrimoniali
 - £ 500.000.000 contrazione di debiti diversi (anticipazioni del Tesoriere)
 - £ 191.000.000 partite di giro
- per un totale di £ 3.374.475.500, oltre all'avanzo di amministrazione generatosi al 31.12.00 in £ 1.636.166.344.=

Le Entrate accertate sono state di £ 3.116.947.027 con una differenza negativa, rispetto alle previsioni definitive, di £ 257.528.473 dovuta principalmente al mancato utilizzo dello stanziamento per anticipazioni del Tesoriere e maggiore utilizzo dello stanziamento delle partite di giro sulle quali è stato incassato un finanziamento ministeriale pervenuto alla fine dell'anno e non ancora inserito in bilancio (50% finanziamento progetto Dietolat 2° anno).

I trasferimenti da parte dello Stato ed altri Enti del settore pubblico e privato, come da disposizioni ministeriali, sono stati accertati per il loro intero ammontare.

Le somme rimaste da riscuotere al 31.12.2001 risultano pari a £ 893.303.682.=, importo determinato da finanziamenti straordinari ministeriali e contributi contratti di ricerca come in appresso specificato:

£ 232.886.120 finanziamenti ministeriali per progetti ministeriali (50%);

£ 344.700.000 finanziamento contratti di ricerca;

£ 145.816.130 50% finanziamento ministeriale per spese in c/capitale;

£ 166.528.224 dovuto alle fatture di vendita emesse negli ultimi mesi dell'anno, tra cui l'importo rilevante è determinato dalla vendita del latte alla Galbani il cui pagamento avviene dopo 60 giorni;

£ 9.373.208 per partite di giro.

SPESE IN C/COMPETENZA

TITOLI	PREVISIONI INIZIALI	VARIAZIONI + o -	PREVISIONI DEFINITIVE	SOMME IMPEGNATE	SOMME PAGATE	SOMME RIMASTE DA PAGARE	DIFFERENZA + o -
Spese correnti (Tit. 1)	2.363.252.199	928.282.088	3.291.534.285	2.596.321.584	2.243.058.438	353.263.146	- 695.212.701
Spese in c/capitale (Tit. 2)	347.968.350	547.139.209	895.107.559	781.644.332	217.170.553	574.473.778	- 103.463.227
Estinzione di mutui (Tit. 3)	500.000.000		500.000.000				- 500.000.000
Spese per partite di giro (Tit. 4)	171.000.000	20.000.000	191.000.000	448.614.144	162.211.675	286.402.469	+ 257.614.144
TOTALE	3.382.220.549	1.495.421.295	4.877.641.844	3.836.580.060	2.622.440.668	1.214.139.394	-1.041.061.794
Fondo vincolato T.F.R.	128.000.000		133.000.000				
TOTALE GENERALE	3.510.220.549	1.495.421.295	5.010.641.844	3.836.580.060	2.622.440.668	1.214.139.394	-1.041.061.794

Come si evince dal prospetto delle Spese, le Entrate sono state ridistribuite decurtando l'importo relativo al Fondo del TFR (circolare ministeriale del 29.09.95).

Tali spese hanno avuto una previsione definitiva di £ 4.877.641.844, con una variazione in aumento di £ 1.495.421.295 rispetto alla previsione iniziale di £ 3.382.220.549. =

Con i vari provvedimenti di variazioni sono stati inoltre effettuati degli storni tra i vari capitoli per le esigenze funzionali dell'Istituto.

Le Spese impegnate sono state di £ 3.836.580.060, dando luogo ad una variazione negativa di £ 1.041.061.784, rispetto alle previsioni definitive, imputabile prevalentemente alle spese relative ai contratti di ricerca a carattere pluriennale che, come da disposizioni ministeriali, confluiscono nell'avanzo di amministrazione per poi essere distribuite a nuovo nel successivo esercizio.

Le somme rimaste da pagare sono pari a £ 1.214.139.394 derivanti principalmente da spese in c/capitale per lavori di ristrutturazione non ancora terminati e acquisto attrezzature, dagli oneri a carico dell'Ente sugli stipendi del mese di dicembre, dagli ordini di acquisto degli ultimi periodi e sprovvisti di emissione di fatture, utenze del mese di dicembre, ect.

L'elenco dettagliato delle variazioni effettuate nell'esercizio finanziario sulle previsioni di competenza viene allegato al conto consuntivo.

Tale elenco, nel prospetto riepilogativo finale, porta una differenza negativa nelle variazioni di cassa, rispetto alla competenza, di £ 36.261.762; tale differenza è a seguito delle variazioni intervenute nella cassa dopo il riaccertamento dei residui effettivi rispetto ai presunti ed al maggior avanzo di amministrazione, secondo il seguente quadro di raccordo:

Minori entrate di residui attivi/Minori spese di residui passivi	- £ 8.715.967
Differenza sulla cassa per maggior avanzo di amministrazione	- £ 27.545.795
Totale	- £ 36.261.762

Al Rendiconto Finanziario viene altresì allegato uno stralcio della contabilità dell'Azienda Agricola Baroncina che presenta entrate accertate per £ 484.803.423 e spese impegnate per £ 575.989.008 con un disavanzo finanziario, quindi, di £ 91.185.585. = Si fa presente che detto disavanzo non è significativo, in quanto i costi imputati ai vari capitoli della contabilità del fondo aziendale sono comprensivi, per circa 50 milioni, delle spese di manutenzione, riparazione ed

adattamento locali, e dell'acquisto di attrezzature agricole per un totale di circa 40 milioni, che sono registrate tra le spese aziendali ma, in realtà, vanno a valorizzare ed incrementare il patrimonio dell'Ente, quindi si può ritenere un bilancio aziendale a pareggio.

GESTIONE RESIDUI

La gestione residui, comprensiva di quelli derivanti da esercizi precedenti, con relative variazioni derivanti da più esatti accertamenti, e dei residui relativi alla gestione finanziaria dell'esercizio 2001, presenta sinteticamente le seguenti risultanze:

RESIDUI ATTIVI	RESIDUI PASSIVI
Residui anni precedenti	Residui anni precedenti
Esatti accertamenti	Esatti accertamenti
Residui attivi rettificati	Residui passivi rettificati
Riscossi nel 2001	Pagati nel 2001
Rimasti da riscuotere	Rimasti da pagare
Residui dell'esercizio 2001	Residui dell'esercizio 2001
Totale residui attivi	Totale residui passivi
1.748.687.909	689.923.236
- 12.189.523	- 14.848.898
1.736.498.386	655.076.338
- 960.035.691	- 591.664.573
776.462.695	62.411.765
893.303.682	1.214.139.394
1.669.766.377	1.302.717.498

Le variazioni negative nei residui attivi e passivi degli anni precedenti al 2001 sono stati oggetto di delibera Commissariale.

La consistenza finale dei residui attivi provenienti dagli anni precedenti al 2001 è notevolmente diminuita rispetto a quella risultante all'inizio dell'anno in quanto si sono incassati diversi saldi di finanziamenti ministeriali quali quello per lavori di sistemazione impianti elettrici del caseificio, per progetto "Microflora autoctona" - avviamento - (DM 537/7340/99),

per i contratti di ricerca con Consorzio Gorgonzola, Coimex, e Parmalat ed inoltre è stato introitato il 50% del contributo ministeriale relativo al progetto "Microflora autoctona" 1° anno, della convenzione POM e del contratto Sità-Yomo. L'importo di £ 776.462.695 ancora da riscuotere è così generato:

- £ 1.315.000 credito nei confronti dell'Intendenza di Finanza per un rimborso IRPEG che, nonostante la copiosa corrispondenza per una definizione della pratica, non si è ancora avuto un riscontro;
- £ 55.300.000 saldo finanziamento per borse di studio di cui al DM 277/7241/97, già rindicontato;
- £ 1.826.237 credito nei confronti dell'Azienda Burro di Campagna, come per l'anno precedente;
- £ 4.141.872 credito nei confronti della ditta Vello S.r.l. per il recupero ci si è rivolti all'Avvocatura dello Stato competente;
- £ 68.100.626 saldo dei 3 contratti finanziati dalla UE (PL1404 - Profile QD - Brite-Euram-III) che verranno liquidati quando tutti i contraenti avranno rindicontato;
- £ 68.241.760 saldi finanziamenti ministeriali per impianto elettrico Baroncina, recupero ambienti ed acquisto attrezzature, opere rindicontate;
- £ 203.537.200 saldo finanziamento ministeriale per progetto straordinario "Microflora Autoctona - 1° anno", scadente al 30.06.2002;
- £ 104.000.000 saldo finanziamento da parte dell'Istituto Zootecnico e Caseario per la Sardegna sul progetto POM, scaduto e rindicontato a fine anno 2001.
- £ 270.000.000 saldo contratto di ricerca con Sità Yomo la cui scadenza è stata prorogata a giugno 2002 per poter terminare le attività di ricerca.

I residui passivi generatisi negli anni precedenti al 2001, da una consistenza iniziale di £ 669.923.236, presentano una consistenza finale di £ 63.411.765. Tale importo ancora da pagare è così costituito:

- £ 780.000 per intervento manutenzione c/o Baroncina;
 - £ 3.060.000 pagamento saldo incarico direzione lavori di rifacimento impianto elettrico;
 - £ 34.323.530 per lavori di rifacimento impianto elettrico "Baroncina";
 - £ 5.195.640 per pagamento incarico progettazione montacarichi;
 - £ 20.052.595 per economia dei finanziamenti ministeriali che verranno eliminate non appena ricevuti i saldi;
- Per i residui generatisi nell'anno 2001 si è già detto trattando degli importi di competenza rimasti da incassare e pagare.

L'elenco dei residui attivi e passivi, così come previsto dal DPR 696 del 18.12.79, viene allegato al conto consuntivo, distintamente per l'esercizio di provenienza e per capitolo.

DIMOSTRAZIONE CONSISTENZA FONDO CASSA AL 31.12.2001

L'esercizio 2001 si è chiuso con una disponibilità di cassa di £ 526.975.468, con un decremento, quindi, di £ 30.426.903 rispetto al 01.01.2001. La dimostrazione della suddetta consistenza risulta la seguente:

Fondo cassa all'inizio dell'esercizio	£ 557.401.671
Riscossioni in c/competenza	£ 2.223.643.345 }
Riscossioni in c/residui	£ 960.035.691 }
	+ £ 3.183.679.036
Pagamenti in c/competenza	£ 2.622.440.666 }
Pagamenti in c/residui	£ 591.664.573 }
	- £ 3.214.105.239
Fondo cassa al 31.12.2001	£ 526.975.468

DIMOSTRAZIONE DELLA SITUAZIONE FINANZIARIA AL 31.12.2001

Totale entrate accertate	£ 3.116.947.027
Totale uscite impegnate	£ 3.836.580.060

Disavanzo finanziario al 31.12.2001

£ 719.633.033

SITUAZIONE AMMINISTRATIVA

In essa è posto in evidenza il risultato di amministrazione cui è pervenuta la gestione dell'istituto e che corrisponde ad un avanzo di amministrazione di £ 919.190.686 determinato dalla somma algebrica dei valori patrimoniali aventi carattere esclusivamente finanziario, vale a dire il fondo cassa + residui attivi - residui passivi:

Fondo cassa al 31.12.2001	£	526.975.468
Residui attivi	+	£ 1.669.766.377
Residui passivi	-	£ 1.277.551.159
Avanzo di amministrazione	£	919.190.686

DIMOSTRAZIONE DELL'AVANZO DI AMMINISTRAZIONE

L'avanzo di amministrazione al 31.12.2001 di £ 919.190.686 risulta costituito da £ 842.972.607 di avanzo vincolato e £ 42.340.924 di avanzo effettivo.

In ottemperanza alle disposizioni ministeriali con circolare n.60 del 13.10.90, gli stanziamenti relativi ai progetti o programmi finalizzati a carattere pluriennale vanno iscritti in bilancio, nelle contabilità speciali, sia in entrata che in uscita, per il loro intero ammontare nell'anno finanziario di manifestazione. Le entrate vengono accertate per intero, mentre le spese non impegnate confluiscono nell'avanzo di amministrazione per essere poi reinscritte ai corrispondenti capitoli della competenza dell'esercizio successivo.

Premesso quanto sopra, nell'avanzo vincolato sono pertanto confluiti tutti i suddetti stanziamenti di spesa non impegnati per un importo di £ 621.362.562 oltre all'importo di £ 133.000.000 di fondo TFR, £ 84.487.200 per l'acquisto di attrezzature, importo proveniente dall'alienazione del prototipo per la formatura e pressatura Grana, e £ 38.000.000 per acquisti e lavori non ancora effettuati e, pertanto, reinscritti nel loro ammontare nel successivo esercizio.

La tabella dimostrativa detagliata viene allegata al presente conto consuntivo (Allegato A).

SITUAZIONE PATRIMONIALE

La situazione patrimoniale indica la consistenza degli elementi patrimoniali attivi e passivi all'inizio ed al termine dell'esercizio 2001. Pone altresì in evidenza le variazioni intervenute nelle singole poste attive e passive e l'incremento del patrimonio netto iniziale per effetto della gestione del bilancio (art. 34 DPR 696).

I risultati in sintesi sono stati i seguenti che evidenziano un incremento di £ 521.311.911:

ATTIVITA'	Consistenza al 01.01.01 £ 11.775.183.463	al 31.12.01 £ 12.013.092.165	Differenza	£ 237.908.702
PASSIVITA'	“ al 01.01.01 £ 6.656.287.632	al 31.12.01 £ 7.597.180.333	“	£ 940.892.701
PATRIMONIO NETTO	“ al 01.01.01 £ 5.118.895.831	al 31.12.01 £ 4.415.911.832	“	£ 702.983.999

In un raffronto con le consistenze patrimoniali al 01.01.2001, le variazioni positive dell'attivo sono state determinate dalle acquisizioni patrimoniali e dai maggiori residui attivi.

Le variazioni nei beni mobili ed immobili nell'anno 2001, come riportato nel registro degli inventari, sono state pari a £ 405.346.527 (di cui £ 1.093.000 come sopravvenienze trattandosi di attrezzatura donata all'istituto), importo determinato da £ 369.045.232 di acquisizioni e £ 36.301.295 di alienazioni; in dettaggio:

Immobili (per ristrutturazione edifici) Acquisizioni £ 47.855.380
£ 47.855.380

Beni mobili:

- Mobili e macchine d'ufficio	Acquisizioni £ 19.748.780	£ 19.748.780
	Alienazioni £ 90.885	£ 90.885
- Attrezzature tecnico-scientifiche	Acquisizioni £ 168.909.889	£ 168.909.889
	Alienazioni £ 36.210.410	£ 36.210.410
- Attrezzature agricole	Acquisizioni £ 94.788.000	£ 94.788.000
- Materiale bibliografico	Acquisizioni £ 37.743.183	£ 37.743.183

Le poste passive del conto patrimoniale evidenziano un aumento nei residui passivi, rispetto alla consistenza iniziale, ed un aumento del fondo TFR per l'accantonamento dell'anno.

I fondi ammortamento hanno subito un incremento di £ 318.264.778 a seguito del calcolo della quota dell'anno determinata, ai sensi dell'art. 32 DPR 696/79 e circolare ministeriale n.16 del 29.1.90, applicando ai saldi da

I fondi ammortamento hanno subito un incremento di $\text{L. } 318.264.778$ a seguito del calcolo della quota dell'anno determinata, ai sensi dell'art. 32 DPR 696/79 e circolare ministeriale n.16 del 29.1.90, applicando ai saldi da ammortizzare al 01.01.01 + le acquisizioni dell'anno - le alienazioni dell'anno - le seguenti aliquote: 3% per gli immobili, 35% per le attrezzature, 25% per gli automezzi, 12% per i mobili e macchine d'ufficio, 9% per le macchine agricole.

Va precisato che nella parte attiva della situazione patrimoniale sono indicati i dati storici dei beni immobili e di acquisto dei beni mobili, in quanto la ricognizione dei beni alla data di chiusura degli inventari non era ancora terminata; si presume che detta ricognizione potrà essere ultimata entro il primo semestre del corrente esercizio, compatibilmente con le esigenze dell'ufficio e la disponibilità di personale destinato a tale incarico e successivamente la Commissione all'uopo nominata, procederà alla rivalutazione dei beni secondo quanto stabilito dalle normative vigenti in materia.

CONTO ECONOMICO

Il Conto Economico riporta la dimostrazione dei risultati economici conseguiti nell'esercizio 2001 (art.35 DPR 696/79). In esso è determinato il disavanzo economico pari a $\text{L. } 702.983.999$, dovuto sia alle maggiori uscite correnti rispetto alle entrate, che ai componenti che non danno luogo a movimenti finanziari.

Tra questi ultimi, nelle poste attive, si riportano le acquisizioni patrimoniali, le sopravvenienze attive per una attrezzatura donata all'Istituto, le insussistenze passive generate dal minor accertamento nei residui passivi, le rimanenze di prodotti al 31.12.2001 determinate come da tabella allegata al conto consuntivo.

Nelle poste passive si riportano le rimanenze di prodotti al 01.01.2001, le quote ammortamenti dell'anno, le alienazioni dei beni mobili, la quota dell'anno per accantonamento TFR, le insussistenze attive derivanti da minori residui attivi, sopravvenienze passive per differenza fra le entrate accertate e le spese impegnate in c/capitale.

Costituisce allegato al conto consuntivo anche la tabella numerica e nominativa del personale dell'Ente che dimostra che l'Istituto opera con 25 unità di ruolo (di cui 3 distaccate presso altra sede), contro le 35 in organico, e 4 operai con contratto privatistico a tempo indeterminato, contro le 5/7 degli anni precedenti. E' solamente per quest'ultima categoria di personale che le indennità stipendiali gravano sul presente bilancio.

I dati del conto consuntivo esposto, rilevano che l'attività dell'Ente si è svolta prevalentemente sull'attività di ricerca ordinaria e su progetti finalizzati approvati e finanziati dal Ministero vigilante. Le entrate proprie dell'Ente, derivanti principalmente dalla vendita dei prodotti agricoli e dai proventi delle prestazioni di servizi relativi alle analisi effettuate

prospetto finanziario che accompagna il programma scientifico ed il preventivo economico viene evidenziata la parte relativa al funzionamento e quella dell'attività di ricerca ordinaria.

I dati riassunti nella relazione di commento al Bilancio Consuntivo anno 2001, redatta in base all'art. 32, 3° comma, del DPR 696/79, rispecchiano chiaramente quanto previsto ed approvato dai competenti organi in fase di programmazione sia scientifica che contabile relativamente all'attività ordinaria e straordinaria.

Il programma di attività scientifica ordinaria di ILC dell'anno 2001 si è svolto secondo quanto previsto nella proposta presentata agli uffici competenti del Ministero per le Politiche Agricole e Forestali. Esso si è svolto su 4 filoni principali di ricerca articolati in 11 schede di ricerca classificate tutte come ricerche applicate, di cui 3 di nuova impostazione. Il contributo finanziario ricevuto dal Ministero per la realizzazione di detto programma si è mostrato congruo con quanto richiesto dalla realizzazione delle attività di ricerca, ed ha portato a risultati che si possono valutare congrui rispetto all'investimento.

Accanto a questo tipo di attività si è sviluppata l'attività di ricerca straordinaria, prevista inizialmente in 12 schede, cui durante l'anno si sono aggiunte altre 2 schede di programmi straordinari attivati dal MIPAF.

Anche in questo caso i finanziamenti si sono rivelati compatibili con la conduzione dei programmi in essi previsti ed hanno dato luogo a risultati scientifici anche superiori alle attese. Si può quindi valutare come congruo l'impegno della spesa ad essi destinata.

Questo rapporto tra attività ordinaria e attività di ricerca straordinaria si ritiene essere particolarmente significativo per sottolineare due aspetti:

- la capacità propositiva dei ricercatori, in grado di avanzare proposte di programmi di interesse, attualità, e serietà;
- lo stretto legame esistente tra l'Istituto e gli operatori del settore, che vedono nell'Istituto un interlocutore scientifico capace di dare risposte concrete alle proprie problematiche.

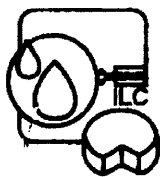
Non ultimo aspetto, legato alle ricerche straordinarie, è la capacità di autofinanziamento. L'Istituto opera con il 70% E' da porre in evidenza anche la consistenza del personale in servizio a tempo indeterminato. L'Istituto opera con il 70% dell'organico previsto in dotazione. E' quindi evidente che la piena copertura dei posti disponibili amplierebbe le potenzialità esecutive complessive.

Da citare, infine, il grande sforzo che l'Istituto compie nella divulgazione dei risultati delle proprie ricerche, nella collaborazione con altri enti di ricerca e con l'Università, nella didattica, e nella scuola di formazione professionale per tecnici di caseificio, nella presenza in vari organismi professionali nazionali ed internazionali.

IL COMMISSARIO STRAORDINARIO
(Prof. Antonello PAPARELLA)



**RELAZIONE
DEL COLLEGIO DEI REVISORI**

**ISTITUTO SPERIMENTALE LATTIERO - CASEARIO**

20075 LODI

Via A. Lombardo, 11 - Tel. (0371) 488.990 r.a. - Fax (0371) 35579

e-mail: iciodl@teiware.teiware.it - Codice Fiscale e Partita IVA: 02367960158

VERBALE N.229

Il giorno ventinove aprile duemiladue alle ore 9.00 si è riunito, come da convocazione indetta dal Direttore dell'Istituto per conto e a nome del Presidente del 16 aprile 2002, il Collegio dei revisori dei conti dell'Istituto sperimentale lattiero-caseario - Lodi presso la sede dell'Istituto stesso, sita in Via A. Lombardo, 11, Lodi.

Sono presenti:

- il dott. Francesco D'Anna, presidente;
- la dott.ssa Paola Luchetta, componente.

E' assente il dott. Roberto Marotti, componente, il quale ha fatto peraltro pervenire all'Istituto sopra indicato, per il dott. D'Anna, in data 26 corrente mese un fax con la comunicazione che causa impreviste ed imprevedibili esigenze di ufficio sarà impossibilitato a partecipare alla riunione odierna del Collegio dei revisori dei conti.

Il Collegio procede ad esaminare i vari punti dell'ordine del giorno così come indicati nella detta convocazione del 16 aprile 2002.

1) ESAME (E RELAZIONE) DEL COLLEGIO DEI REVISORI DEI CONTI DELL'ISTITUTO SPERIMENTALE LATTIERO-CASEARIO DI LODI SULLA SITUAZIONE DEI RESIDUI ATTIVI E PASSIVI A SEGUITO DI ESATTO ACCERTAMENTO DELLA LORO CONSISTENZA AL 31 DICEMBRE 2001.

Il Collegio ha verificato, con l'assistenza dell'ufficio amministrativo dell'Istituto, la consistenza dei residui attivi e dei residui passivi che, come dalle risultanze del Conto consuntivo 2001, sussistono alla data del 31 dicembre 2001 e comprendono i residui ante 2001 riaccertati e ancora sussistenti nonché i residui attivi conseguenti ad accertamenti avvenuti nel 2001 relativi a somme non ancora incassate e i residui passivi conseguenti ad impegni di spesa che però non sono stati seguiti dai relativi pagamenti, distinti pure fra residui ante 2001 e residui della competenza 2001.

Per quel che concerne i residui attivi il Collegio, mentre prende atto che la consistenza dei residui attivi provenienti dagli anni precedenti al 2001 è notevolmente diminuita, invita l'Istituto a esperire tutte le procedure, ove possibile, per ottenere gli incassi non ancora introitati relativi all'anno 2001 e precedenti, e concernenti progetti, ricerche, etc già rendicontati (vedere fatture per SITIA YOMO, Consorzio Gorgonzola).

Quanto al residuo attivo di £. 203.537.200 saldo finanziamento Ministeriale per progetto Microflora - 1° anno - il Collegio preso atto del D.M. 406/7303/01 del 16/11/01 di concessione proroga al termine fissato con D.M. 348/7303/00, ha invitato l'Istituto a evidenziarlo nella relazione amministrativa.

In particolare il Collegio sollecita gli introiti seguenti:

- £. 1.315.000 dovute dalla ex Intendenza di finanza di Milano sin dal 1986 e da richiedere ora all'Ufficio competente con le maggiorazioni dovute ai sensi di legge;
- £. 1.826.237 dovute dall'Azienda Burro di Campagna, per la riscossione delle quali, preso atto che l'Avvocatura dello Stato con nota n. 1107 del 13/07/99 ha comunicato che il credito di questo Istituto è stato utilmente collocato nel riparto fallimentare in sede privilegiata. Il Collegio ha invitato l'Istituto a evidenziarlo nella relazione amministrativa.
- £. 2.702.448 e £. 1.439.424 dovute dalla ditta Vello S.r.l. per la riscossione dei quali introiti il Collegio prende atto che è stata richiesta l'assistenza dell'Avvocatura distrettuale dello Stato competente.

Per quanto riguarda i residui passivi al 31/12/2000 il Collegio prende atto della loro notevole diminuzione e invita l'Istituto ad eliminarle, ove possibile, non appena avute le relative disponibilità, nonché nei casi critici per evitare aggravii di spesa, i rimanenti residui passivi, la cui consistenza finale è di £. 63.411.765.

2) RELAZIONE DEL COLLEGIO DEI REVISORI DEI CONTI SUL CONTO CONSUNTIVO ESERCIZIO FINANZIARIO 2001 DELL'ISTITUTO SPERIMENTALE LATTIERO-CASEARIO DI LODI.

Il Collegio ha ricevuto il conto consuntivo ed i suoi allegati entro i termini prescritti. Tali elaborati verranno sottoposti all'esame ed approvazione del MIPAF.

Sono pervenuti dall'Istituto al Collegio i seguenti atti previsti negli artt. 32,33,34,35 e 36 del Regolamento approvato col d.P.R. n. 696 del 1979:

- 1) relazione del Commissario straordinario illustrativa dell'andamento dell'Ente nei suoi settori operativi nonché dei fatti di rilievo verificatisi; essa è integrata con la relazione amministrativa allegata al conto consuntivo in cui si espongono le motivazioni di ordine contabile che hanno influenzato le variazioni intervenute nella movimentazione dei capitoli delle entrate e delle spese; nella situazione dei residui, nella situazione amministrativa; nel rendiconto patrimoniale; nel conto economico;
- 2) rendiconto finanziario;
- 3) situazione patrimoniale;
- 4) conto economico;
- 5) situazione amministrativa.

Tali atti risultano conformi alle scritture contabili tenute dall'Istituto e al Regolamento per la contabilità. Le risultanze delle riscossioni e dei pagamenti coincidono con il saldo rappresentato dalla Banca - Tesoriere alla chiusura dell'esercizio 2001 di £. 526.975.468.



Il Collegio procede all'esame del conto consuntivo e dei suoi allegati esprimendo le considerazioni che seguono.

Il quadro riassuntivo per titoli del rendiconto finanziario di sola competenza dell'esercizio 2001, desunto dal rendiconto è il seguente:

TITOLI	PREVISIONI DEFINITIVE
Entrate correnti (Tit. II - III)	2.385.843.240
Entrate in c/capitale (Tit. IV - V - VI)	797.632.260
Entrate per partite di giro (Tit. VII)	191.000.000
TOTALE ENTRATE	3.374.475.500
Avanzo di Amministrazione	1.636.166.344
TOTALE GENERALE	5.010.641.844
TITOLI	PREVISIONI DEFINITIVE
Spese correnti (Tit. I)	3.291.534.285
Spese in c/capitale (Tit. II)	895.107.559
Estinzione di mutui (Tit. III)	500.000.000
Spese per partite di giro (Tit. IV)	191.000.000
TOTALE USCITE	4.877.641.844
Fondo TFR	133.000.000
TOTALE A PAREGGIO	5.010.641.844

Al termine dell'esercizio 2001 l'avanzo di amministrazione è di £ 919.190.686 ma l'esercizio si chiude con un disavanzo finanziario di £. 719.633.033 a causa dei ritardati introiti.

Si prende atto che i residui attivi passano da £. 1.748.687.909 relativi agli esercizi 2000 e precedenti a £. 776.462.695 alla data del 31.12.2001 mentre i residui passivi per tali esercizi passano da £. 669.923.236 a £. 62.411.765. Il Collegio ha già espresso nella presente seduta il suo parere riguardo ai residui attivi e la cui eliminazione potrebbe annullare il disavanzo stesso.

Il risultato economico di esercizio è rappresentato nel conto economico con un disavanzo economico di £. 702.983.999 che nella situazione patrimoniale è pure ovviamente di £. 702.983.999

Per quanto riguarda la parte attività della situazione patrimoniale si deve considerare che essa non è reale in quanto la rivalutazione dei beni mobili non risulta ancora iniziata ed è ancora in corso la ricognizione. Quanto precede influenza negativamente il conto economico. Per quel che concerne gli ammortamenti dei beni immobili e mobili, l'Istituto ha applicato il D.M. 31/12/88 del Ministero delle Finanze e la lettera circolare n.16 del 29.01.90 del Ministero dell'Agricoltura.

Il Collegio infine prende atto che l'Istituto effettua anche ricerche di mercato per l'acquisizione di beni e servizi avvalendosi di apposite commissioni che scelgono, propongono ed esprimono parere di congruità.

Quanto all'economicità della gestione 2001 e residui anni precedenti si fa presente quanto segue, oltre a quanto prima evidenziato circa il disavanzo e le sue cause.

La gestione dell'Istituto è giudicata sotto i vari aspetti positiva dal Commissario straordinario nella sua relazione.

La gestione dell'Istituto in esame è dovuta per la gran parte a convenzioni, contratti di ricerca ed analisi, controlli, prove ed esperienze per conto di privati e di organismi pubblici, nonché vendita dei propri prodotti agricoli.

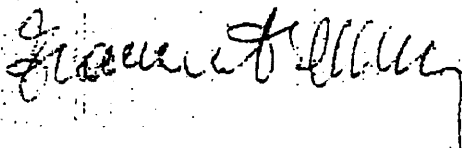
Il Collegio rinvia a quanto espresso nella seduta del 19.04.01 riguardo allo strumento del bilancio che dovrebbe essere modificato, a giudizio della Corte dei Conti - sezione del controllo sugli enti (determinazione 50/2000 adottata nell'adunanza del 4 luglio 2000) - secondo modelli tali da dare immediata ed agevole evidenziazione della rilevanza finanziaria dell'attività di ricerca e delle spese effettuate per programmi di ricerca o progetti - obiettivo. La Corte dei Conti ribadiva che dell'esigenza di predisporre un meccanismo di valutazione e verifica dei risultati dell'attività dovrà farsi carico il Consiglio di amministrazione del Collegio per la Ricerca e Sperimentazione in agricoltura in sede di definizione dello Statuto e del relativo regolamento. Ciò al fine di affrontare il problema primario della "misurazione" dell'attività di ricerca e della valutazione critica dei risultati della stessa.

MISSIS

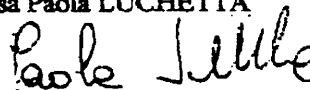
La seduta è tolta alle ore 13.00

Letto e approvato seduta stante.

IL PRESIDENTE
dott. Francesco D'ANNA



IL COMPONENTE
dott.ssa Paola LUCHETTA



ISTITUTO SPERIMENTALE LATTIERO-CASEARIO

BILANCIO D'ESERCIZIO 2002

ISTITUTO SPERIMENTALE LATTIERO-CASEARIO**LODI****DELIBERA COMMISSARIALE N. 154 DEL 28.04.2003****Approvazione Bilancio Consuntivo anno 2002**

Il Dr. Fabio BINELLI, Commissario per l'amministrazione ordinaria e straordinaria dell'Istituto Sperimentale Lattiero-Caseario di Lodi, nominato dal Ministro delle Politiche Agricole con decreto n° 802 del 05.11.2002;

VISTO l'art. 69 del d.P.R. n° 1318 del 23.11.67 che gli conferisce i poteri del Consiglio di Amministrazione e del Presidente;

VISTO l'art. 37 del sopra citato d.P.R. n° 1318 riguardanti i compiti del Consiglio e del Presidente;

VISTO il decreto di nomina n.802 del 05.11.2002;

ha esaminato gli atti amministrativi relativi al bilancio consuntivo dell'esercizio 2002 per l'assunzione dei provvedimenti formali di approvazione.

Il Commissario prende in esame l'elaborato contabile controllandone l'adeguatezza dell'esposizione secondo quanto prescritto dalla normativa di riferimento (D.P.R. 696 del 18.12.79) nonché l'esattezza dei dati esposti. Dall'esame emerge una soddisfacente situazione finanziaria che presenta risultati positivi. Particolare cura viene riservata alla parte patrimoniale ed ai risultati conseguiti dalla stessa. L'aumento del patrimonio netto che corrisponde all'avanzo del conto economico realizzato a fine esercizio, deriva principalmente dall'aumento dei residui attivi dell'anno in corso rispetto al precedente ed alle acquisizioni un conto capitale sia di immobilizzazione tecniche (impianti, attrezzature tecniche, materiale bibliografico) che di aumento di capitale negli immobili per la costruzione del nuovo montacarichi e il ripristino e la messa a norma degli impianti elettrici. Inoltre, a fine anno, sono state introitate somme provenienti da finanziamenti ministeriali dei progetti finalizzati di competenza del successivo esercizio, le quali sono state dunque gestite nelle partite di giro fra le anticipazioni. Anche la gestione dei residui viene sottoposta ad un esame dettagliato analizzando i dati dei vari capitoli specie quelli che presentano uno scostamento tra la situazione iniziale e quella finale. Le risultanze sono esposte in una circostanziata relazione amministrativa che fa parte integrante del bilancio in esame.

A conclusione dell'approfondita analisi, fatta anche alla luce del parere positivo espresso dal Collegio dei Revisori dei Conti in apposita relazione pur essa allegata al bilancio consuntivo, il Commissario assume le seguenti deliberazioni:

1 - Approvazione Bilancio Consuntivo esercizio 2002

ESAMINATO il Conto Consuntivo dell'esercizio 2002 e tutti i suoi allegati dimostrativi;

VISTA la relazione amministrativa;

VISTA la relazione del Collegio dei Revisori dei Conti;

RITENUTO l'elaborato regolare sia sotto il profilo finanziario che patrimoniale;

VISTI gli artt. dal 32 al 39 del D.P.R. 696 del 18.12.79;

D E L I B E R A

di approvare il Bilancio Consuntivo dell'esercizio 2002 nelle risultanze che seguono:

a. Situazione di cassa

- Cassa all'1.1.2002	+	€	272.160,12
- Riscossioni	+	€	2.491.604,83
- Pagamenti	-	€	2.322.788,38
			<hr/>
- Consistenza di cassa al 31.12.2002	+	€	440.976,57

b. Situazione finanziaria

- Totale entrate accertate	+	€	2.684.192,16
- Totale uscite impegnate	-	€	2.466.996,62
- Avanzo di competenza	+	€	217.195,54
- Avanzo di amm. rettificato es. prec.	+	€	455.648,07
- Avanzo amministrativo al 31.12.2002	+	€	672.843,64
			<hr/> <hr/>

c. Situazione amministrativa

- Cassa all'1.1.2002	+	€	272.160,12
- Riscossioni in c/competenza	€	2.004.822,53	
- Riscossioni in c/residui	€	486.782,30	
	+	€	2.491.604,83
- Pagamenti in c/competenza	€	1.702.016,49	
- Pagamenti in c/residui	€	620.771,89	
	-	€	2.322.788,38
- Residui attivi	+	€	1.017.143,33
- Residui passivi	-	€	785.276,26
			<hr/>
- Avanzo di amministrazione al 31.12.2002	+	€	672.843,64
			<hr/> <hr/>

d. Conto economico

- Totale generale entrate	+	€	2.667.586,31
- Totale generale spese	-	€	2.281.937,73
- Avanzo economico al 31.12.2002	+	€	385.648,58
=====			

e. Situazione patrimoniale

- Totale attività	€	6.948.234,59	
- Totale passività	€	4.281.957,82	
- Patrimonio netto al 31.12.2002	+	€	2.666.276,77
- Patrimonio netto al 01.01.2002	-	€	2.280.628,19
- Incremento patrimoniale eserc.2002	+	€	385.648,58
=====			

2 - Approvazione gestione dei residui

VISTA la situazione dei residui che all'1.1.2002 presentava una consistenza di € 862.362,39 per quelli attivi e € 659.800,11 per quelli passivi;

VISTO che la gestione 2002 ha riscosso € 486.782,30 e pagato € 620.771,89 accertando minori residui attivi per € 37.806,39 e minori residui passivi per € 18.732,09 con un saldo effettivo in diminuzione di € 19.074,30;

ESAMINATO le motivazioni che hanno determinato gli scostamenti dalla precedente situazione, alla luce di quanto illustrato nella relazione amministrativa e deliberato dal Commissario in data 28.11.2002;

VISTO il parere espresso in merito dal Collegio dei Revisori dei Conti nella relazione alle variazioni nei residui ed al conto consuntivo 2002;


DELIBERA

di approvare, a norma di quanto previsto dall'art.39, comma 4, del D.P.R. 696 del 18.12.79, la situazione dei residui provenienti dall'esercizio 2001 e precedenti così come esposti negli elenchi annessi al bilancio consuntivo 2002.

Letto, confermato e sottoscritto.

IL COMMISSARIO STRAORDINARIO

(Dr. Fabio BINELLI)



**ISTITUTO SPERIMENTALE LATTIERO-CASEARIO
LODI**

BILANCIO CONSUNTIVO ANNO 2002

DELIBERA COMMISSARIALE N. 154 DEL 28.04.03

**IL FUNZIONARIO AMM.VO
(Milena ROSI)**

M. Rosi

**IL COMMISSARIO STRAORDINARIO
(Dr. Fabio BINELLI)**

F. Binelli

IL DIRETTORE

(Dr. Roberto GIANGIACOMO)

R. Giangiaco

Pagina 1
Parte A

RENDICONTO FINANZIARIO ENTRATE - ESERCIZIO 2002

CODICE	DESCRIZIONE	GESTIONE				DI				COMPETENZA			
		PREVISIONI		VARIAZIONI		DEFINITIVE	RISCOSSE	RIMASTE DA RISCOUOTERE	TOTALI ACCERTATI	DIFFERENZE RISPETTO ALLE PREVISIONI			
		INIZIALI	IN AUMENTO	IN DIMINUZIONE	IN +					IN -			
		4	5 (7-4)	6 (4-7)	7 (4+5-6)	8	9 (10-8)	10 (8+9)	11 (10-7)	12 (7-10)			
	AVANZO DI AMMINISTRAZIONE	470.434,69	4.287,68	0,00	474.722,37								
2	TITOLO II - ENTRATE DERIVANTI DA TRASFERIMENTI CORRENTI												
2.03	CATEGORIA 1 - TRASFERIMENTI DA PARTE DELLO STATO												
2.03.001	VOCE ECONOMICA 1 - Contributi del Ministero delle Politiche Agricole e Forestali per il funzionamento												
2.03.001.0000	VOCE ECONOMICA 1 - Contributi del Ministero delle Politiche Agricole e Forestali per il funzionamento	413.165,52	136.834,48	0,00	540.000,00	540.000,00	0,00	540.000,00	0,00	0,00			
	Totale V.E. 1	413.165,52	136.834,48	0,00	540.000,00	540.000,00	0,00	540.000,00	0,00	0,00			
2.03.002	VOCE ECONOMICA 2 - ARTI contributi del Ministero delle Politiche Agricole e Forestali												
2.03.002.0000	VOCE ECONOMICA 2 - ARTI contributi del Ministero delle Politiche Agricole e Forestali	0,00	139.443,36	0,00	139.443,36	69.721,68	69.721,68	139.443,36	69.721,68	0,00			

XIV LEGISLATURA - DISEGNI DI LEGGE E RELAZIONI - DOCUMENTI

Pagina 1
Parte B

CAPITOLO	GESTIONE DEI RESIDUI ATTIVI					GESTIONE DI CASSA					TOTALE DEI RESIDUI ATTIVI AL TERMINE DELL'ESERCIZIO 23 (9 + 15)	
	RESIDUI ALL'INIZIO DELL'ESERCIZIO 13	RISCOSSI 14	RIMASTI DA RISCOOTERE 15 (15 - 14)	TOTALI 16 (14 + 15)	VARIAZIONI IN + 17 (16 - 13)	IN - 18 (13 - 16)	PREVISIONI 19	RISCOSSIONI 20	DIFFERENZE RISPETTO ALLE PREVISIONI IN + 21 (20 - 19)	IN - 22 (19 - 20)		
2												
2.03												
2.03.001												
2.03.001.0000												
I.C.S.A.	0,00	0,00	0,00	0,00	0,00	0,00	540,000,00	540,000,00	0,00	0,00	0,00	0,00
I.V.E. I	0,00	0,00	0,00	0,00	0,00	0,00	540,000,00	540,000,00	0,00	0,00	0,00	0,00
2.03.002												
2.03.002.0000												
I.C.S.A.	24.560,06	24.560,06	0,00	24.560,06	0,00	0,00	162,003,43	98.281,24	63.721,69	63.721,69	63.721,69	63.721,69

XIV LEGISLATURA - DISEGNI DI LEGGE E RELAZIONI - DOCUMENTI

Pagina 2
Parte A

CODICE	DESCRIZIONE	GESTIONE					COMPETENZA				
		INIZIALI	VARIAZIONI		DEFINITIVE	SOMME ACCERTATE		DIFFERENZE RISPETTO ALLE PREVISIONI			
			IN AUMENTO	IN DIMINUZIONE		RISCOSE	RIMASTE DA RISCOUOTERE	TOTALI ACCERTATI	IN +	IN -	
4	5 (7 - 6)	6 (4 - 7)	7 (4 + 5 - 6)	8	9 (10 - 8)	10 (8 + 9)	11 (10 - 7)	12 (7 - 10)			
2.03.002.0050	Contributo MIPAF per progetto DIETOLAT	225.786,69	0,00	0,00	225.786,69	112.893,34	225.786,69	0,00			
2.03.002.0052	Contributo MIPAF per progetto TRACCIANTI										
		0,00	0,00	0,00	0,00	0,00	0,00	0,00			
2.03.002.0053	Contributo MIPAF per progetto TOLLELAT										
		150.319,95	0,00	0,00	150.319,95	75.159,98	150.319,95	0,00			
2.03.002.0054	Contributo MIPAF per progetto "Microflora autoctone"										
		0,00	0,00	0,00	0,00	0,00	0,00	0,00			
2.03.002.0055	Contributo MIPAF per Progetto CNMBA										
		0,00	32.211,42	0,00	32.211,42	16.105,71	32.211,42	0,00			

XIV LEGISLATURA — DISEGNI DI LEGGE E RELAZIONI — DOCUMENTI

Pagina 2.
Parte B

CAPITOLO CODICE	GESTIONE DEI RESIDUI ATTIVI				GESTIONE DI CASSA				TOTALE DEI RESIDUI ATTIVI AL TERMINE DELL'ESERCIZIO		
	RESIDUI ALL'INIZIO DELL'ESERCIZIO	RISCOSSI	RIMASTI DA RISCUOTERE	TOTALI	VARIAZIONI		PREVISIONI	RISCOSSIONI		DIFFERENZE RISPETTO ALLE PREVISIONI	
					IN +	IN -				IN +	IN -
	13	14	15 (16 - 14)	16 (14 + 15)	17 (16 - 13)	18 (13 - 16)	19	20	21 (20 - 19)	22 (19 - 20)	23 (9 + 15)
2.03.002.0050											
I.C.B. 50	83.806,77	83.806,77	0,00	83.806,77	0,00	0,00	107.583,47	194.700,12	112.833,15	112.833,15	112.833,15
2.03.002.0052											
I.C.B. 52	14.060,54	0,00	14.060,54	14.060,54	0,00	0,00	14.060,54	0,00	14.060,54	14.060,54	14.060,54
2.03.002.0053											
I.C.B. 53	0,00	0,00	0,00	0,00	0,00	0,00	150.313,85	25.159,97	25.159,98	25.159,98	25.159,98
2.03.002.0054											
I.C.B. 54	105.118,18	104.315,11	0,00	304.315,11	0,00	803,08	105.118,18	104.315,11	803,08	803,08	0,00
2.03.002.0055											
I.C.B. 55	24.408,11	24.408,11	0,00	24.408,11	0,00	0,00	56.673,25	80.518,04	16.105,21	16.105,21	16.105,21

XIV LEGISLATURA — DISEGNI DI LEGGE E RELAZIONI — DOCUMENTI

Pagina 3
Parte B

CAPITOLO	GESTIONE DEI RESIDUI ATTIVI					GESTIONE DI CASSA				TOTALE DEI RESIDUI ATTIVI AL TERMINE DELL'ESERCIZIO 23 (8 + 15)	
	RESIDUI ALL'INIZIO DELL'ESERCIZIO	RISCOSSI	RIMASTI DA RISCOUOTERE	VARIAZIONI		TOTALI	PREVISIONI	RISCOSSIONI	DIFFERENZE RISPETTO ALLE PREVISIONI		
				IN +	IN -				IN +		IN -
CODICE	13	14	15 (16 - 14)	17 (16 - 13)	18 (13 - 16)	19	20	21 (20 - 18)	22 (19 - 20)		
2.03.002.4401											
I.C.S. AMI	0.00	0.00	0.00	0.00	0.00	663.719,27	400.662,26		263.111,51	263.111,51	
I.M.E.2	253.853,89	319.090,27	14.060,54	803,08	253.150,81	1.463.434,10	913.638,24		555.855,86	555.855,86	
I.C.S. Capoterra 3	253.853,89	339.090,27	14.060,54	803,08	253.150,81	2.009.494,10	1.483.638,24		555.855,86	555.855,86	
2.06											
2.06.001											
2.06.001.0065											
I.C.S. AS	53.711,52	0.00	53.711,52	0.00	53.711,52	53.711,52	0.00		53.711,52	53.711,52	
2.06.001.0068											
I.C.S. BS	139.483,36	55.777,35	83.666,01	0.00	139.483,36	119.483,36	55.777,35		83.666,01	83.666,01	
2.06.001.0067											
I.C.S. BT	60.715,13	26.029,43	34.705,50	0.00	60.715,13	60.735,13	26.029,43		34.705,50	34.705,50	

XIV LEGISLATURA — DISEGNI DI LEGGE E RELAZIONI — DOCUMENTI

Pagina 5
Parte A

CODICE	DESCRIZIONE	G E S T I O N E						C O M P E T E N Z A					
		INIZIALI	P R E V I S I O N I			S O M M E A C C E R T A T E			D I F F E R E N Z E				
			V A R I A Z I O N I			DEFINITIVE	RISOSSE	RIMASTE	TOTALI	RISPETTO ALLE			
			IN AUMENTO	IN DIMINUZIONE	IN DIMINUZIONE					DA RISCOUOTERE	ACCERTATI	IN +	IN -
4	5 (7-4)	6 (4-7)	7 (4+5-6)	8	9 (10-8)	10 (8+9)	11 (10-7)	12 (7-10)					
2.06.001.0081	Contributo Progetto PROFILE-QD (Giangiacomo)	0,00	0,00	0,00	0,00	0,00	0,00	0,00	0,00	0,00			
2.06.001.0082	Contributo per Convenzione con Parmalat	0,00	0,00	0,00	0,00	0,00	0,00	0,00	0,00	0,00			
2.06.001.0089	Contributo Progetto BRITTE-EURAM-II	4.648,11	0,00	0,00	4.648,11	4.648,10	0,00	4.648,10	0,00	4.648,10			0,01
2.06.001.4404	Contributo contratto di ricerca Ind. Cas. Medeghini	0,00	0,00	0,00	0,00	0,00	0,00	0,00	0,00	0,00			0,00
2.06.001.4405	Contributo contratto di ricerca CIR	0,00	9.600,00	0,00	9.600,00	9.640,00	960,00	9.600,00	0,00	9.600,00			0,00
		0,00	9.700,00	0,00	9.700,00	0,00	8.556,00	8.556,00	0,00	8.556,00			1.144,00

XIV LEGISLATURA — DISEGNI DI LEGGE E RELAZIONI — DOCUMENTI

Pagina 5
Parte B

CAPITOLO CODICE	GESTIONE DEI RESIDUI ATTIVI				GESTIONE DI CASSA				TOTALE DEI RESIDUI ATTIVI AL TERMINE DELL'ESERCIZIO 23 (8 + 15)		
	RESIDUI ALL'INIZIO DELL'ESERCIZIO	RISCOSSI	RIMASTI DA RISCUOTERE	TOTALI	VARIAZIONI		PREVISIONI	RISCOSSIONI		DIFFERENZE RISPETTO ALLE PREVISIONI	
					IN +	IN -				IN +	IN -
	13	14	15 (16 - 14)	16 (14 + 15)	17 (16 - 13)	18 (13 - 16)	19	20	21 (20 - 19)	22 (19 - 20)	
I.C.S.M.	6.197,48	6.197,48	0,00	6.197,48	0,00	0,00	6.197,48	6.197,48	0,00	0,00	
2.06.001.0081											
I.C.S.M.	29.266,97	12.685,69	0,00	12.685,69	16.601,28	16.601,28	28.266,97	12.685,69	16.601,28	0,00	
2.06.001.0082											
I.C.S.M.	0,00	0,00	0,00	0,00	0,00	0,00	4.648,11	4.648,10	0,01	0,00	
2.06.001.0089											
I.C.S.M.	4.990,58	4.876,00	0,00	4.876,00	114,58	114,58	4.990,58	4.876,00	114,58	0,00	
2.06.001.4404											
I.C.S.M.AA	0,00	0,00	0,00	0,00	0,00	0,00	9.600,00	9.640,00	960,00	960,00	
2.06.001.4405											
I.C.S.M.AA	0,00	0,00	0,00	0,00	0,00	0,00	9.700,00	0,00	9.700,00	8.554,00	

XIV LEGISLATURA - DISEGNI DI LEGGE E RELAZIONI - DOCUMENTI

Pagina 7
Parte A

CODICE	DESCRIZIONE	G E S T I O N E										C O M P E T E N Z A		
		I N I Z I A L I		P R E V I S I O N I		D E F I N I T I V E		R I S C O S S E		R I M A S T E		D I F F E R E N Z E		
		I N A U M E N T O		I N D I M I N U Z I O N E		I N A U M E N T O		I N D I M I N U Z I O N E		D A R I S C I U T E R E		R I S P E T T O A L L E		
		4	5 (7-4)	6 (4-7)	7 (4+5-6)	8	9 (10-8)	10 (8+9)	11 (10-7)	12 (7-10)				
3.07.001	VOCE ECONOMICA 1 - Ricavi della vendita di prodotti caseari		0,00	0,00	516,46	0,00	0,00	0,00	0,00	0,00	0,00			
3.07.001.0000	VOCE ECONOMICA 1 - Ricavi della vendita di prodotti caseari													
3.07.001.0049	Ricavi della vendita di prodotti agricoli - Azienda Agricola Baroniche	206.582,76	0,00	0,00	206.582,76	0,00	157.216,86	49.176,83	206.393,49	0,00	0,00			189,27
	Totale V.E. 1	207.099,22	0,00	0,00	207.099,22	0,00	157.216,86	49.176,83	206.393,49					705,73
3.07.003	VOCE ECONOMICA 3 - Proventi derivanti dalla prestazione di servizi													
..07.003.0000	VOCE ECONOMICA 3 - Proventi derivanti dalla prestazione di servizi													
		41.316,55	10.000,00	0,00	51.316,55	0,00	31.247,30	11.015,44	42.262,74					9.053,81
	Totale V.E. 3	41.316,55	10.000,00	0,00	51.316,55	0,00	31.247,30	11.015,44	42.262,74					9.053,81

XIV LEGISLATURA - DISEGNI DI LEGGE E RELAZIONI - DOCUMENTI

Pagina 7
Parte B

CAPITOLO CODICE	GESTIONE DEI RESIDUI ATTIVI				GESTIONE DI CASSA				TOTALE DEI RESIDUI ATTIVI AL TERMINE DELL'ESERCIZIO 23 (9 + 15)		
	RESIDUI ALL'INIZIO DELL'ESERCIZIO	RISCOSSI	RIMASTI DA RISCUOTERE	TOTALI	VARIAZIONI		PREVISIONI	RISCOSSIONI		DIFFERENZE RISPETTO ALLE PREVISIONI	
					IN +	IN -				IN +	IN -
13	14	15 (16 - 14)	16 (14 + 15)	17 (16 - 13)	18 (13 - 16)	19	20	21 (20 - 19)	22 (19 - 20)	23 (9 + 15)	
3.07.001											
3.07.001.0000											
I.C.S.0	0,00	0,00	0,00	0,00	0,00	516,46	0,00	0,00	516,46	0,00	
3.07.001.0049											
I.C.S.40	49.507,83	49.507,81	0,00	49.507,83	0,00	256.090,59	206.724,69	0,00	49.165,90	49.176,63	
I.V.F.1	49.507,83	49.507,83	0,00	49.507,83	0,00	256.607,05	206.724,69	0,00	49.982,36	49.176,63	
3.07.003											
3.07.003.0000											
I.C.S.0	16.146,73	13.602,01	2.544,72	16.146,73	0,00	87.463,27	64.843,11	0,00	22.611,96	13.560,16	
I.V.F.1	16.146,73	13.602,01	2.544,72	16.146,73	0,00	87.463,27	64.843,11	0,00	22.611,96	13.560,16	

XIV LEGISLATURA - DISEGNI DI LEGGE E RELAZIONI - DOCUMENTI

Pagina 8
Parte A

CODICE	CAPITOLO	DESCRIZIONE	GESTIONE										COMPETENZA			
			PREVISIONI		SOMME ACCERTATE			DIFFERENZE RISPETTO ALLE PREVISIONI		SOMME ACCERTATE		DIFFERENZE RISPETTO ALLE PREVISIONI				
			INIZIALI	VARIAZIONI		DEFINITIVE	RISCOSSE	RIMASTE	TOTALI	IN +	IN -	RISOSSE	RIMASTE	TOTALI	IN +	IN -
				IN AUMENTO	IN DIMINUIZIONE											
4	5 (7-4)	6 (4-7)	7 (4+5-6)	8	9 (10-8)	10 (8+9)	11 (10-7)	12 (7-10)								
		Totale Categoria 7	248.415,77	10.000,00	0,00	258.415,77	188.464,16	60.192,07	248.656,23					9.759,54		
38		CATEGORIA 8 - REDOTTI E PROVENTI PATRIMONIALI														
1.001		VOCE ECONOMICA 1 - Affitto Immobili														
1.001.0049		Affitto Immobili Azienda Agricola Baroncina														
		Totale V.E. 1	154,94	0,00	0,00	154,94	73,85	73,85	147,70					7,24		
38.003		VOCE ECONOMICA 3 - Interessi attivi su mutui, depositi e conto correnti														
38.003.0000		VOCE ECONOMICA 3 - Interessi attivi su mutui, depositi e conto correnti														
		Totale V.E. 3	516,46	0,00	0,00	516,46	0,00	114,56	114,56					401,90		
		Totale Categoria 8	671,40	0,00	0,00	671,40	73,85	188,41	262,26					409,14		

XIV LEGISLATURA — DISEGNI DI LEGGE E RELAZIONI — DOCUMENTI

Pagina 8
Parte B

CAPITOLO	GESTIONE DEI RESIDUI ATTIVI				GESTIONE DI CASSA				TOTALE DEI RESIDUI ATTIVI AL TERMINE DELL'ESERCIZIO		
	RESIDUI ALL'INIZIO DELL'ESERCIZIO	RISCOSSI	RIMASTI DA RISCOUTERE	TOTALI	VARIAZIONI		PREVISIONI	RISCOSSIONI		DIFFERENZE RISPETTO ALLE PREVISIONI	
					IN +	IN -				IN +	IN -
CODICE	13	14	15 (16 - 14)	16 (14 + 15)	17 (16 - 13)	18 (13 - 16)	19	20	21 (20 - 19)	22 (19 - 20)	23 (9 + 15)
I.C.a.p. 001.7	85.654,56	81.109,84	2.544,72	85.654,56	0,00		344.070,12	231.524,00		72.456,12	62.716,75
3.08											
3.08.001											
3.08.001.0049											
I.C.a.p. 0	0,00	0,00	0,00	0,00	0,00		154,94	73,85		81,09	73,85
I.C.a.p. 1	0,00	0,00	0,00	0,00	0,00		154,94	73,85		81,09	73,85
3.08.003											
3.08.003.0000											
I.C.a.p. 0	185,58	185,58	0,00	185,58	0,00		702,03	185,58		516,45	114,56
I.C.a.p. 1	185,58	185,58	0,00	185,58	0,00		202,01	185,58		516,45	114,56
I.C.a.p. 1	185,58	185,58	0,00	185,58	0,00		856,97	259,43		597,54	188,41

XIV LEGISLATURA — DISEGNI DI LEGGE E RELAZIONI — DOCUMENTI

Pagina 9
Parte A

CAPITOLO	DESCRIZIONE	GESTIONE										COMPETENZA		
		INIZIALI	PREVISIONI		DEFINITIVE	SOMME ACCERTATE		RIMASTE DA RISCOUERE	TOTALI ACCERTATI	DIFFERENZE RISPETTO ALLE PREVISIONI				
			IN AUMENTO	IN DIMINUZIONE		RISCOSSE	ACCERTATE			IN +	IN -			
4	5 (7 - 4)	6 (4 - 7)	7 (4 + 5 - 6)	8	9 (10 - 8)	10 (8 + 9)	11 (10 - 7)	12 (7 - 10)						
3.09	CATEGORIA 9 - POSTE CORRETTIVE E COMPENSATIVE DI SPESE CORRENTI													
3.09.001	VOCE ECONOMICA 1 - Recupero e rimborsi diversi													
3.09.001.0000	VOCE ECONOMICA 1 - Recupero e rimborsi diversi													
		1.032,91	0,00	0,00	1.032,91	1.363,01	0,00	1.363,01			330,10			
3.09.001.0049	Recupero e rimborsi diversi - Azienda Agricola Sa-roncina													
		3.615,20	9.974,33	0,00	13.589,53	17.663,89	0,00	17.663,89			4.074,36			
	Totale V.E. 1	4.648,11	9.974,33	0,00	14.622,44	19.026,90	0,00	19.026,90			4.404,46			
3.09.003	VOCE ECONOMICA 3 - Concorsi nella spese													
3.09.003.0000	VOCE ECONOMICA 3 - Concorsi nella spese													
		4.389,88	0,00	0,00	4.389,88	0,00	4.389,88	4.389,88			0,00			
	Totale V.E. 3	4.389,88	0,00	0,00	4.389,88	0,00	4.389,88	4.389,88			0,00			

XIV LEGISLATURA - DISEGNI DI LEGGE E RELAZIONI - DOCUMENTI

Pagina 9
Parte B

CAPITOLI CODICE	GESTIONE DEI RESIDUI ATTIVI					GESTIONE DI CASSA				TOTALE DEI RESIDUI ATTIVI AL TERMINE DELL'ESERCIZIO 23 (9 + 13)		
	RESIDUI ALL'INIZIO DELL'ESERCIZIO 13	RISCOSSI 14	RIMASTI DA RISCUOTERE 15 (15 - 14)	VARIAZIONI		TOTALI 16 (14 + 15)	PREVISIONI 19	RISCOSSIONI 20	DIFFERENZE RISPETTO ALLE PREVISIONI			
				IN + 17 (16 - 13)	IN - 18 (13 - 16)				IN + 21 (20 - 19)		IN - 22 (19 - 20)	
3.09												
3.09.001												
3.09.001.0000												
I.C.S. 0	0.10	0.10	0.00	0.00	0.10	0.00	1.033.01	1.363.11	330.10			0.00
3.09.001.0049												
I.C.S. 06	0.00	0.00	0.00	0.00	0.00	0.00	13.589.53	17.563.89	4.074.36			0.00
I.V.E. 1	0.10	0.10	0.00	0.00	0.10	0.00	4.622.54	19.027.00	4.404.46			0.00
3.09.003												
3.09.003.0000												
I.C.S. 0	0.00	0.00	0.00	0.00	0.00	0.00	4.383.88	0.00		4.383.88		4.383.88
I.V.E. 3	0.00	0.00	0.00	0.00	0.00	0.00	4.383.88	0.00				4.383.88

XIV LEGISLATURA — DISEGNI DI LEGGE E RELAZIONI — DOCUMENTI

Pagina 10
Parte A

CODICE	DESCRIZIONE	GESTIONE				COMPETENZA				
		INIZIALI	PREVISIONI		SOMME ACCERTATE		DIFFERENZE RISPETTO ALLE PREVISIONI			
			IN AUMENTO	IN DIMINUZIONE	DEFINITIVE	RISOSSE	RIMASTE DA RISCOUERE	TOTALI ACCERTATI	IN +	IN -
		5 (7-4)	6 (4-7)	7 (4+5-8)	8	9 (10-8)	10 (8+9)	11 (10-7)	12 (7-10)	
	Totale Categoria 9	9.037,39	9.374,33	0,00	19.012,32	19.026,90	4.389,88	23.416,78	4.404,46	
	Totale Titolo 3	256.125,16	19.374,33	0,00	278.099,49	207.564,91	64.770,36	272.335,27	5.764,22	
4	TITOLO IV - ENTRATE PER ALIENAZIONE DI BENI PATRIMONIALI E RISCOSSIONI DI CREDITI									
4.12	CATEGORIA 12 - ALIENAZIONE DI IMMOBILIZZAZIONI TECNICHE									
4.12.005	VOCE ECONOMICA 5 - Alienazione immobilizzazioni tecniche									
4.12.005.0049	Alienazione basilama - Azienda Barocchina	3.098,74	3.000,00	0,00	6.098,74	4.964,84	0,00	4.964,84	1.133,90	
	Totale V.E. 5	3.098,74	3.000,00	0,00	6.098,74	4.964,84	0,00	4.964,84	1.133,90	
	Totale Categoria 12	3.098,74	3.000,00	0,00	6.098,74	4.964,84	0,00	4.964,84	1.133,90	
	Totale Titolo 4	3.098,74	3.000,00	0,00	6.098,74	4.964,84	0,00	4.964,84	1.133,90	

XIV LEGISLATURA - DISEGNI DI LEGGE E RELAZIONI - DOCUMENTI

Pagina 10
Parte B

CAPITOL CODICE	GESTIONE DEI RESIDUI ATTIVI					GESTIONE DI CASSA				TOTALE DEI RESIDUI ATTIVI AL TERMINE DELL'ESERCIZIO	
	RESIDUI ALL'INIZIO DELL'ESERCIZIO	RISCOSSI	RIMASTI DA RISCUOTERE	VARIAZIONI		TOTALI	PREVISIONI	RISCOSSIONI	DIFFERENZE RISPETTO ALLE PREVISIONI		
				IN +	IN -				IN +		IN -
	13	14	15 (18 - 14)	16 (14 + 15)	17 (16 - 13)	18 (13 - 15)	19	20	21 (20 - 19)	22 (19 - 20)	23 (9 + 15)
I Categoria 3	0,10	0,10	0,00	0,10	0,00		19,012,42	19,027,00	14,50		4,389,98
I Titolo 3	85,840,24	81,295,52	2,544,72	85,840,24	0,00		163,938,71	280,860,43		11,022,20	67,115,00
4											
4.12											
4.12.005											
4.12.005.0049											
I.C.S. 69	1,246,71	1,246,71	0,00	1,246,71	0,00		9,345,45	8,211,55		1,133,90	0,00
I.V.E. 5	1,246,71	1,246,71	0,00	1,246,71	0,00		9,345,45	8,211,55		1,133,90	0,00
I Categoria 17	1,246,71	1,246,71	0,00	1,246,71	0,00		9,345,45	8,211,55		1,133,90	0,00
I Titolo 4	1,246,71	1,246,71	0,00	1,246,71	0,00		9,345,45	8,211,55		1,133,90	0,00

XIV LEGISLATURA — DISEGNI DI LEGGE E RELAZIONI — DOCUMENTI

Pagina 11
Parte B

CAPITOLO CODICE	GESTIONE DEI RESIDUI ATTIVI				GESTIONE DI CASSA				TOTALE DEI RESIDUI ATTIVI AL TERMINE DELL'ESERCIZIO		
	RESIDUI ALL'INIZIO DELL'ESERCIZIO	RISCOSSI	RIMASTI DA RISCUOTERE	TOTALI	VARIAZIONI		PREVISIONI	RISCOSSIONI		DIFFERENZE RISPETTO ALLE PREVISIONI	
					IN +	IN -				IN +	IN -
13	14	15 (16 - 14)	16 (14 + 15)	17 (16 - 13)	18 (13 - 16)	19	20	21 (20 - 19)	22 (19 - 20)	23 (19 + 15)	
5											
5.15											
5.15.001											
5.15.001.0000											
I.C.S.B.	110.551,64	41.884,64	59.217,36	101.102,02	0,00	9.449,66	221.369,80	100.593,70	127.376,10	117.926,44	
5.15.001.0051											
I.C.S.S.I.	0,00	0,00	0,00	0,00	0,00		7.665,25	1.832,63	1.832,62	1.832,62	
I.V.F.1	110.551,68	41.884,64	59.217,36	101.102,02		9.449,66	218.635,05	104.426,33	131.208,72	121.759,06	
I.Categoria 15	110.551,68	41.884,64	59.217,36	101.102,02		9.449,66	218.635,05	104.426,33	131.208,72	121.759,06	

XIV LEGISLATURA — DISEGNI DI LEGGE E RELAZIONI — DOCUMENTI

Pagina 13
Parte B

CAPITOLO	GESTIONE DEI RESIDUI ATTIVI						GESTIONE DI CASSA				TOTALE DEI RESIDUI ATTIVI AL TERMINE DELL'ESERCIZIO 23 (9 + 15)		
	RESIDUI ALL'INIZIO DELL'ESERCIZIO 13	RISCOSSI 14	RIMASTI DA RISCOUOTERE 15 (16 - 14)	VARIAZIONI		TOTALI 16 (14 + 15)	PREVISIONI 19	RISCOSSIONI 20	DIFFERENZE RISPETTO ALLE PREVISIONI				
				IN + 17 (16 - 13)	IN - 18 (13 - 16)				IN + 21 (20 - 19)	IN - 22 (19 - 20)			
CODICE													
7.22													
7.22.001													
7.22.001.0000													
I.C.S. 0	192,75	192,75	0,00	0,00	0,00	192,75	61.508,10	49.628,31	4.119,01				0,00
7.22.001.0049													
I.C.S. 48	0,00	0,00	0,00	0,00	0,00	0,00	9.296,22	4.028,05		1.276,17			0,00
TIME 1	192,75	192,75	0,00	0,00	0,00	192,75	70.805,52	75.648,18	4.842,66				0,00
7.22.002													
7.22.002.0000													
I.C.S. 8	0,00	0,00	0,00	0,00	0,00	0,00	30.982,41	11.852,60	865,19				0,00
TIME 2	0,00	0,00	0,00	0,00	0,00	0,00	30.982,41	11.852,60	865,19				0,00

XIV LEGISLATURA - DISEGNI DI LEGGE E RELAZIONI - DOCUMENTI

Pagina 14
Parta A

CODICE	DESCRIZIONE	G E S T I O N E											C O M P E T E N Z A				
		INIZIALI	P R E V I S I O N I		DEFINITIVE	RISCOSSE	RIMASTE	TOTALI	D I F F E R E N Z E		IN +	IN -	R I S P E T T O A L L E P R E V I S I O N I				
			IN AUMENTO	IN DIMINUZIONE					RISCUOTERE	ACCERTATI				IN +	IN -		
																5 (7 - 4)	6 (4 - 7)
7.22.006	VOCE ECONOMICA 6 - Recupero anticipazione fondo economato			0,00	0,00	1.549,37	0,00	1.549,37	0,00	1.549,37	1.549,37	0,00					
7.22.006.0000	VOCE ECONOMICA 6 - Recupero anticipazione fondo economato			0,00	0,00	1.549,37	0,00	1.549,37	0,00	1.549,37	1.549,37	0,00					
	Totale V.E. 6			0,00	0,00	1.549,37	0,00	1.549,37	0,00	1.549,37	1.549,37	0,00					
7.22.008	VOCE ECONOMICA 8 - Recupero anticipazioni varie																
7.22.008.0000	VOCE ECONOMICA 8 - Recupero anticipazioni varie			20.000,00	0,00	35.493,71	306.809,12	0,00	0,00	0,00	306.809,12	271.315,41					
	Totale V.E. 8			20.000,00	0,00	35.493,71	306.809,12	0,00	0,00	0,00	306.809,12	271.315,41					
	Totale Categoria 22			40.000,00	0,00	138.643,26	414.117,35	1.549,37	1.549,37	1.549,37	415.666,72	277.023,46					
	Totale Titolo 7			40.000,00	0,00	138.643,26	414.117,35	1.549,37	1.549,37	1.549,37	415.666,72	277.023,46					

XIV LEGISLATURA — DISEGNI DI LEGGE E RELAZIONI — DOCUMENTI

Pagina 14
Parte B

CAPITOLO	GESTIONE DEI RESIDUI ATTIVI					GESTIONE DI CASSA					TOTALE DEI RESIDUI ATTIVI AL TERMINE DELL'ESERCIZIO 23 (9 + 15)	
	CODICE	RESIDUI ALL'INIZIO DELL'ESERCIZIO	RISCOSSI	RIMASTI DA RISCOUTERE	TOTALI	VARIAZIONI		PREVISIONI	RISCOSSIONI	DIFFERENZE RISPETTO ALLE PREVISIONI		
						IN +	IN -			IN +		IN -
7.22.006	13	14	15 (16 - 14)	16 (14 + 15)	17 (16 - 13)	18 (13 - 18)	19	20	21 (20 - 19)	22 (19 - 20)		
7.22.006.0000												
I.C.S. 0	1.549,37	1.549,37	0,00	1.549,37	0,00		3.098,74	1.549,37	1.549,37	1.549,37	1.549,37	
I.V.E. 0	1.549,37	1.549,37	0,00	1.549,37	0,00		1.098,74	1.549,37	1.549,37	1.549,37	1.549,37	
7.22.008												
7.22.008.0000												
I.C.S. 0	579,14	0,00	0,00	0,00	0,00		16.172,85	306.909,12	270.636,27	306.909,12	3.000	
I.V.E. 0	579,14	0,00	0,00	0,00	0,00		16.172,85	306.909,12	270.636,27	306.909,12	0,00	
I.Catognola 21	2.921,26	1.742,12	0,00	1.742,12	1.742,12		141.064,52	415.859,47	274.794,95	415.859,47	1.549,37	
I.Trovo 7	2.921,26	1.742,12	0,00	1.742,12	1.742,12		141.064,52	415.859,47	274.794,95	415.859,47	1.549,37	

XIV LEGISLATURA - DISEGNI DI LEGGE E RELAZIONI - DOCUMENTI

Pagina 14
Parte A

CAPITOLO	DESCRIZIONE	GESTIONE						DI				COMPETENZA		
		PREVISIONI		VARIAZIONI		DEFINITIVE	RISCOSE	SOMME ACCERTATE	RIMASTE	TOTALI	DIFFERENZE			
		INIZIALI	IN AUMENTO	IN DIMINUIZIONE	7(4+5-6)						8	9(10-8)	10(8+9)	IN +
4	5(7-4)	6(4-7)	7(4+5-6)	8	9(10-8)	10(8+9)	11(10-7)	12(7-10)						
	RIEPILOGO ENTRATE													
	Totale Titolo 1	0,00	0,00	0,00	0,00	0,00	0,00	0,00	0,00	0,00	0,00	0,00	0,00	
	Totale Titolo 2	793.920,27	1.073.365,70	0,00	1.867.285,97	1.315.633,74	550.508,22	1.866.141,96	1.144,01					
	Totale Titolo 3	258.125,16	19.974,33	0,00	278.093,49	207.564,91	64.770,36	272.335,27	5.764,22					
	Totale Titolo 4	3.058,74	3.000,00	0,00	6.058,74	4.964,84	0,00	4.964,84	1.133,90					
	Totale Titolo 5	0,00	125.083,37	0,00	125.083,37	62.541,69	62.541,68	125.083,37	0,00					
	Totale Titolo 6	258.228,45	0,00	0,00	258.228,45	0,00	0,00	0,00	258.228,45					
	Totale Titolo 7	98.643,26	40.000,00	0,00	138.643,26	434.117,35	1.549,37	415.666,72	277.023,46					
	TOTALE TITOLI ENTRATE	1.412.015,88	1.261.423,40	0,00	2.673.439,28	2.004.822,53	679.369,63	2.684.192,16	277.023,46					
	AVANZO DI AMMINISTRAZIONE	470.434,69	4.287,68	0,00	474.722,37	0,00	0,00	0,00	0,00					
	TOTALE ENTRATE	1.882.450,57	1.265.711,08	0,00	3.148.161,65	2.004.822,53	679.369,63	2.684.192,16	277.023,46				266.270,58	

XIV LEGISLATURA — DISEGNI DI LEGGE E RELAZIONI — DOCUMENTI

Pagina 14
Parte B

CAPITOLO CODICE	GESTIONE DEI RESIDUI ATTIVI				GESTIONE DI CASSA				TOTALE DEI RESIDUI ATTIVI AL TERMINE DELL'ESERCIZIO	
	RESIDUI ALL'INIZIO DELL'ESERCIZIO	RISCOSSI	RIMASTI DA RISCUOTERE	TOTALI	VARIAZIONI		RISCOSSIONI	DIFFERENZE RISPETTO ALLE PREVISIONI		
					IN +	IN -		IN +		IN -
13	14	15 (16 - 14)	16 (14 + 15)	17 (16 - 13)	18 (13 - 16)	19	20	21 (20 - 19)	22 (19 - 20)	23 (8 + 19)
C	0,00	0,00	0,00	0,00	0,00	0,00	0,00	0,00	0,00	0,00
C	660.302,50	356.613,31	276.011,60	632.624,91	0,00	27.677,59	2.527.588,49	1.672.247,05	855.341,44	826.519,82
C	85.840,24	83.295,52	2.544,72	85.840,24	0,00	0,00	363.939,71	290.860,43	73.079,28	67.315,06
C	3.246,71	3.246,71	0,00	3.246,71	0,00	0,00	9.345,45	8.211,55	1.133,90	0,00
C	110.551,68	41.384,64	59.217,36	103.102,02	0,00	9.449,66	235.635,05	104.426,33	131.208,72	121.759,06
C	0,00	0,00	0,00	0,00	0,00	0,00	258.228,45	0,00	258.228,45	0,00
C	2.431,26	1.742,12	0,00	1.742,12	0,00	679,14	141.064,52	415.859,47	274.794,95	1.549,37
C	862.362,39	486.782,30	337.773,70	824.556,00	0,00	37.806,39	3.535.803,67	2.491.604,83	1.044.196,84	1.017.143,33

pagina 1
Parte A

RENDICONTO FINANZIARIO SPESE - ESERCIZIO 2002

CODICE	DESCRIZIONE	G E S T I O N E										D I		C O M P E T E N Z A					
		INIZIALI	P R E V I S I O N I		V A R I A Z I O N I		D E F I N I T I V E		S O M M E		I M P E G N A T E		D I F F E R E N Z E						
			IN AUMENTO		IN DIMINUZIONE		P A G A T E		R I M A S T E		T O T A L I		R I S P E T T O A L L E						
			5 (7 - 4)	6 (4 - 7)	7 (4 + 5 - 6)	8	9 (10 - 8)	10 (8 + 9)	11 (10 - 7)	12 (7 - 10)									
	DISAVANZO DI AMMINISTRAZIONE	0,00	0,00	0,00	0,00	0,00	0,00	0,00	0,00	0,00	0,00	0,00	0,00	0,00	0,00	0,00	0,00	0,00	
1	TITOLO I - SPESE CORRENTI																		
1.01	CATEGORIA 1 - SPESE PER GLI ORGANI DELL'ENTE																		
1.01.001	VOCE ECONOMICA 1 - Compensi al Presidente																		
1.01.001.0000	VOCE ECONOMICA 1 - Compensi al Presidente	39.873,05	37.871,29	0,00	77.744,34	77.744,34	77.667,29	0,00	77.667,29	0,00	77.667,29	0,00	77,05						
	Totale V.E. 1	39.873,05	37.871,29	0,00	77.744,34	77.744,34	77.667,29	0,00	77.667,29	0,00	77.667,29	0,00	77,05						
1.01.003	VOCE ECONOMICA 3 - Compensi al Componenti il Collegio dei Revisori dei Conti																		
1.01.003.0000	VOCE ECONOMICA 3 - Compensi al Componenti il Collegio dei Revisori dei Conti	4.596,47	0,00	0,00	4.596,47	4.596,47	4.229,76	0,00	4.229,76	0,00	4.229,76	0,00	366,71						
	Totale V.E. 3	4.596,47	0,00	0,00	4.596,47	4.596,47	4.229,76	0,00	4.229,76	0,00	4.229,76	0,00	366,71						

XIV LEGISLATURA - DISEGNI DI LEGGE E RELAZIONI - DOCUMENTI

Pagina 1
 Parte B

CAPITOLO	GESTIONE DEI RESIDUI PASSIVI				GESTIONE DI CASSA				TOTALE DEI RESIDUI PASSIVI AL TERMINE DELL'ESERCIZIO		
	RESIDUI ALL'INIZIO DELL'ESERCIZIO	PAGATI	RIMASTI DA PAGARE	TOTALI	VARIAZIONI		PREVISIONI	PAGAMENTI		DIFFERENZE RISPETTO ALLE PREVISIONI	
					IN +	IN -				IN +	IN -
CODICE	13	14	15 (18 - 14)	16 (14 + 15)	17 (16 - 13)	18 (13 - 16)	19	20	21 (20 - 19)	22 (19 - 20)	23 (8 + 15)
1											
1.01											
1.01.001											
1.01.001.0000											
I.C.S. 0	0.00	0.00	0.00	0.00	0.00	0.00	77.744.74	77.567.79	77.05	77.05	0.00
I.V.E. 1	0.00	0.00	0.00	0.00	0.00	0.00	77.744.74	77.567.79	77.05	77.05	0.00
1.01.003											
1.01.003.0000											
I.C.S. 0	0.00	0.00	0.00	0.00	0.00	0.00	4.586.47	4.229.76	166.71	166.71	0.00
I.V.E. 1	0.00	0.00	0.00	0.00	0.00	0.00	4.586.47	4.229.76	166.71	166.71	0.00

XIV LEGISLATURA — DISEGNI DI LEGGE E RELAZIONI — DOCUMENTI

Pagina 3
Parte B

CAPITOLO CODICE	GESTIONE DEI RESIDUI PASSIVI					GESTIONE DI CASSA					TOTALE DEI RESIDUI PASSIVI AL TERMINE DELL'ESERCIZIO 23 (9 + 15)	
	RESIDUI ALL'INIZIO DELL'ESERCIZIO 13	PAGATI 14	RIMASTI DA PAGARE 15 (16 - 14)	VARIAZIONI		TOTALI 16 (14 + 15)	PREVISIONI 18	PAGAMENTI 20	DIFFERENZE RISPETTO ALLE PREVISIONI			
				IN + 17 (16 - 13)	IN - 18 (13 - 16)				IN + 21 (20 - 19)	IN - 22 (19 - 20)		
1.02.001												
1.02.001.0000												
I.C.S. 9	0.00	0.00	0.00	0.00	0.00	4.200.00	5.042.72				1.157.31	0.00
1.02.001.0050												
I.C.S. 50	0.00	0.00	0.00	0.00	0.00	52.200.44	52.054.38				106.16	0.00
1.02.001.0053												
I.C.S. 53	0.00	0.00	0.00	0.00	0.00	56.106.48	30.627.12				35.429.16	0.00
1.02.001.0055												
I.C.S. 55	0.00	0.00	0.00	0.00	0.00	14.640.00	10.838.12				1.801.96	0.00

XIV LEGISLATURA - DISEGNI DI LEGGE E RELAZIONI - DOCUMENTI

Parte A

CAPITOLO	DESCRIZIONE	GESTIONE						COMPETENZA				
		PREVISIONI		SOMME IMPEGNATE		DIFFERENZE RISPETTO ALLE PREVISIONI		TOTALI		IN +		
		INIZIALI	VARIAZIONI	DEFINITIVE	PAGATE	RIMASTE	IMPEGNATI	IN +	IN -	IN +	IN -	
		4	IN AUMENTO 5 (7-4)	IN DIMINUZIONE 6 (4-7)	7 (4+5-6)	8	9 (10-8)	10 (8+9)	11 (10-7)	12 (7-10)		
1.02.001.0067	Stipendi ed altri assegni fissi a personale imple-gattizio c/Consortio Gorgonzola	25.512,97	0,00	17,35	25.495,62	19.839,23	0,00	19.839,23			5.656,39	
1.02.001.0077	Stipendi ed altri assegni fissi a personale imple-gattizio c/IBH	21.432,96	0,00	0,00	21.432,96	20.897,94	0,00	20.897,94			535,02	
	Totale V.E. 1	177.093,07	21.000,78	13.017,35	186.076,50	139.390,06	0,00	139.390,06			45.686,44	
1.02.002	VOCE ECONOMICA 2 - Stipendi ed altri assegni fissi a personale opera- ratio											
1.02.002.0006	VOCE ECONOMICA 2 - Stipendi ed altri assegni fissi a personale opera- ratio	36.668,44	0,00	0,00	36.668,44	29.797,48	0,00	29.797,48			6.870,96	
1.02.002.0049	Stipendi ed altri assegni fissi a personale opera- ratio - Azienda Agricola Baronzina	34.344,38	0,00	0,00	34.344,38	34.231,21	0,00	34.231,21			113,17	

XIV LEGISLATURA — DISEGNI DI LEGGE E RELAZIONI — DOCUMENTI

Pagina 4
Parte B

CAPITOLO CODICE	GESTIONE DEI RESIDUI PASSIVI					GESTIONE DI CASSA					TOTALE DEI RESIDUI PASSIVI AL TERMINE DELL'ESERCIZIO 23 (9 + 15)	
	RESIDUI ALL'INIZIO DELL'ESERCIZIO 13	PAGATI 14	RIMASTI DA PAGARE 15 (16 - 14)	VARIAZIONI		TOTALI 16 (14 + 15)	PREVISIONI 19	PAGAMENTI 20	DIFFERENZE RISPETTO ALLE PREVISIONI			
				IN + 17 (16 - 13)	IN - 18 (13 - 16)				IN + 21 (20 - 19)	IN - 22 (19 - 20)		
1.02.001.0067												
I.C.S. 67	0,00	0,00	0,00	0,00	0,00	25.495,62	13.839,21			5.656,39		0,00
1.02.001.0077												
I.C.S. 77	0,00	0,00	0,00	0,00	0,00	21.432,95	20.897,94			535,02		0,00
I.V.E. 1	0,00	0,00	0,00	0,00	0,00	186.076,50	139.350,06			46.686,44		0,00
1.02.002												
1.02.002.0000												
I.C.S. 0	0,00	0,00	0,00	0,00	0,00	16.563,44	23.782,48			6.270,96		0,00
1.02.002.0049												
I.C.R. 68	0,00	0,00	0,00	0,00	0,00	34.344,18	34.231,21			113,17		0,00

XIV LEGISLATURA — DISEGNI DI LEGGE E RELAZIONI — DOCUMENTI

Pagina 5
Parte B

CAPITOLO	GESTIONE DEI RESIDUI PASSIVI										GESTIONE DI CASSA				TOTALE DEI RESIDUI PASSIVI AL TERMINE DELL'ESERCIZIO 23 (9 + 15)
	CODICE	RESIDUI ALL'INIZIO DELL'ESERCIZIO	PAGATI	RIMASTI DA PAGARE	TOTALI	VARIAZIONI		PREVISIONI	PAGAMENTI	DIFFERENZE RISPETTO ALLE PREVISIONI					
						IN +	IN -			IN +	IN -				
	13	14	15 (16 - 14)	16 (14 + 15)	17 (16 - 13)	18 (13 - 16)	19	20	21 (20 - 19)	22 (19 - 20)					
1.02.002.0066															
I.C.S. 66	0.00	0.00	0.00	0.00	0.00	0.00	1.153.20	2.153.20	0.00	0.00	0.00	0.00	0.00	0.00	
1.02.002.0067															
I.C.S. 67	0.00	0.00	0.00	0.00	0.00	0.00	8.263.11	8.263.11	0.00	0.00	0.00	0.00	0.00	0.00	
1.02.002.0077															
I.C.S. 77	0.00	0.00	0.00	0.00	0.00	0.00	5.098.08	5.098.08	0.00	0.00	0.00	0.00	0.00	0.00	
1.02.002.4405															
I.C.S. 405	0.00	0.00	0.00	0.00	0.00	0.00	1.000.00	1.000.00	0.00	0.00	0.00	0.00	0.00	0.00	
I.V.E. 2	0.00	0.00	0.00	0.00	0.00	0.00	83.713.41	82.743.22	6.984.13	6.984.13	0.00	0.00	0.00	0.00	

XIV LEGISLATURA — DISEGNI DI LEGGE E RELAZIONI — DOCUMENTI

Pagina 6
Parte A

CODICE	DESCRIZIONE	G E S T I O N E					C O M P E T E N Z A					
		INIZIALI 4	P R E V I S I O N I		DEFINITIVE 7 (4+5-6)	S O M M E I M P E G N A T E		D I F F E R E N Z E R I S P E T T O A L L E P R E V I S I O N I				
			IN AUMENTO 5 (7-4)	IN DIMINUZIONE 6 (4-7)		PAGATE 8	RIMASTE DA PAGARE 9 (10-8)	TOTALI IMPEGNATI 10 (8+9)	IN + 11 (10-7)	IN - 12 (7-10)		
											INIZIALI	VARIAZIONI
1.02.004	VOCE ECONOMICA 4 - Compensi per lavoro straordinario al personale operato	2.582,28	0,00	0,00	2.582,28	0,00	2.275,10	0,00	2.275,10			307,18
1.02.004.0000	VOCE ECONOMICA 4 - Compensi per lavoro straordinario al personale operato											
1.02.004.0049	Compensi per lavoro straordinario al personale operato c/Baroncina	6.197,48	0,00	0,00	6.197,48	0,00	6.068,47	0,00	6.068,47			129,01
	Totale V.E. 4	8.779,76	0,00	0,00	8.779,76	0,00	8.343,57	0,00	8.343,57			436,19
02.005	VOCE ECONOMICA 5 - Indennità e rimborso spese di trasporto per missioni in territorio nazionale											
1.02.005.0000	VOCE ECONOMICA 5 - Indennità e rimborso spese di trasporto per missioni in territorio nazionale	7.230,40	0,00	0,00	7.230,40	0,00	6.756,32	348,48	7.104,80			125,60

XIV LEGISLATURA — DISEGNI DI LEGGE E RELAZIONI — DOCUMENTI

Pagina 6
Parte B

CAPITOLO CODICE	GESTIONE DEI RESIDUI PASSIVI					GESTIONE DI CASSA				TOTALE DEI RESIDUI PASSIVI AL TERMINE DELL'ESERCIZIO 23 (9 + 15)
	RESIDUI ALL'INIZIO DELL'ESERCIZIO 13	PAGATI 14	RIMASTI DA PAGARE 15 (16 - 14)	VARIAZIONI		PREVISIONI 19	PAGAMENTI 20	DIFFERENZE RISPETTO ALLE PREVISIONI		
				IN + 17 (18 - 13)	IN - 18 (13 - 18)			IN + 21 (20 - 19)	IN - 22 (19 - 20)	
TOTALI	16 (14 + 15)	17 (18 - 13)	18 (13 - 18)	19	20	21 (20 - 19)	22 (19 - 20)	23 (9 + 15)		
1.02.004										
1.02.004.0000										
I.C.S.B.	0.00	0.00	0.00	0.00	0.00	2.502.20	2.275.10	307.10	0.00	0.00
1.02.004.0049										
I.C.S.B.	0.00	0.00	0.00	0.00	0.00	6.197.40	6.068.40	129.00	0.00	0.00
I.V.E.A.	0.00	0.00	0.00	0.00	0.00	8.779.76	8.343.50	436.26	0.00	0.00
1.02.005										
1.02.005.0000										
I.C.S.B.	516.34	516.34	0.00	0.00	0.00	7.846.74	7.322.66	524.08	0.00	348.48

XIV LEGISLATURA - DISEGNI DI LEGGE E RELAZIONI - DOCUMENTI

Pagina 7
Parte B

CAPITOLO CODICE	GESTIONE DEI RESIDUI PASSIVI				GESTIONE DI CASSA				TOTALE DEI RESIDUI PASSIVI AL TERMINE DELL'ESERCIZIO 23 (9 + 15)	
	RESIDUI ALL'INIZIO DELL'ESERCIZIO	PAGATI	RIMASTI DA PAGARE	TOTALI	VARIAZIONI		PREVISIONI	DIFFERENZE RISPETTO ALLE PREVISIONI		
					IN +	IN -		IN +		IN -
13	14	15 (16 - 14)	18 (14 + 15)	17 (18 - 13)	18 (13 - 16)	19	20	21 (20 - 18)	22 (19 - 20)	
1.02.005.0050										
I.C.S. 56	0.00	0.00	0.00	0.00	0.00	3.460.08	2.089.86	1.360.20	0.00	0.00
1.02.005.0052										
I.C.S. 57	1.91.69	1.91.69	0.00	1.91.69	0.00	561.47	561.58	0.00	0.00	0.00
1.02.005.0053										
I.C.S. 58	0.00	0.00	0.00	0.00	0.00	7.582.28	646.79	1.935.49	0.00	0.00
1.02.005.0054										
I.C.S. 59	48.67	48.67	0.00	48.67	0.00	1.344.53	1.344.53	0.00	0.00	0.00

XIV LEGISLATURA — DISEGNI DI LEGGE E RELAZIONI — DOCUMENTI

Pagina 9
Parte A

CODICE	DESCRIZIONE	G E S T I O N E						D I			C O M P E T E N Z A		
		P R E V I S I O N I		V A R I A Z I O N I		D E F I N I T I V E		S O M M E I M P E G N A T E			D I F F E R E N Z E		
		I N I Z I A L I	I N A U M E N T O		I N D I M I N U Z I O N E		7 (4 + 5 - 6)	8	9 (10 - 8)	10 (8 + 9)	R I S P E T T O A L L E P R E V I S I O N I		
			5 (7 - 4)	6 (4 - 7)	8 (4 - 7)	7 (4 + 5 - 6)					I N +	I N -	
		0,00	1.032,00	0,00	1.032,00	23,10	0,00	23,10					
	Totale V.E. 5	18.025,13	8.620,68	897,57	25.758,24	17.580,31	1.056,76	18.647,07				7.111,17	
1.02.008	VOCE ECONOMICA 6 - Indennità e rimborso spese di trasporto per missioni all'estero												
1.02.008.0000	VOCE ECONOMICA 6 - Indennità e rimborso spese di trasporto per missioni all'estero												
		10.329,14	19.800,00	0,00	30.129,14	28.961,60	0,00	28.961,60				1.167,54	
1.02.008.0050	Indennità e rimborso spese di trasporto per missioni all'estero C/DIETOLAT												
		2.582,26	131,36	160,78	2.552,86	2.552,86	0,00	2.552,86				0,00	
1.02.008.0053	Indennità e rimborso spese di trasporto per missioni all'estero C/ TOLLELAT												
		7.746,85	0,00	0,00	7.746,85	6.017,15	0,00	6.017,15				1.729,70	

XIV LEGISLATURA — DISEGNI DI LEGGE E RELAZIONI — DOCUMENTI

Pagina 9
Parte B

CAPITOLO CODICE	GESTIONE DEI RESIDUI PASSIVI						GESTIONE DI CASSA				TOTALE DEI RESIDUI PASSIVI AL TERMINE DELL'ESERCIZIO 23 (9 + 15)
	RESIDUI ALL'INIZIO DELL'ESERCIZIO	PAGATI	RIMASTI DA PAGARE	TOTALI	VARIAZIONI		PREVISIONI	PAGAMENTI	DIFFERENZE RISPETTO ALLE PREVISIONI		
					IN +	IN -			IN +	IN -	
	13	14	15 (18 - 14)	16 (14 + 15)	17 (16 - 13)	18 (13 - 16)	18	20	21 (20 - 18)	22 (19 - 20)	
I.C.S. 001	0.00	0.00	0.00	0.00	0.00	0.00	1.032.00	21.10	1.008.90	0.00	0.00
I.V.F. 5	856.70	856.70	0.00	856.70	0.00	0.00	26.614.91	18.417.01	8.177.92	0.00	1.066.76
1.02.006											
1.02.006.0000											
I.C.S. 08	0.00	0.00	0.00	0.00	0.00	0.00	30.129.14	28.961.60	1.167.54	0.00	0.00
1.02.006.0050											
I.C.S. 08	1.015.82	1.015.82	0.00	1.015.82	0.00	0.00	3.568.70	3.568.70	0.00	0.00	0.00
1.02.006.0053											
I.C.S. 03	0.00	0.00	0.00	0.00	0.00	0.00	2.746.85	6.037.15	1.298.70	0.00	0.00

XIV LEGISLATURA — DISEGNI DI LEGGE E RELAZIONI — DOCUMENTI

Pagina 10
Parte A

CODICE	DESCRIZIONE	GESTIONE										COMPETENZA		
		INIZIALI		VARIAZIONI		DEFINITIVE	SOMME IMPEGNATE		TOTALI		DIFFERENZE			
		IN AUMENTO	IN DIMINUIZIONE	PAGATE	RIMASTE DA PAGARE		IMPEGNATI	IN +	IN -					
		5 (7-4)	6 (4-7)	7 (4+5-6)	8	9 (10-8)	10 (8+9)	11 (10-7)	12 (7-10)					
1.02.006.0055	Indennità e rimborso spese di trasporto per missioni all'estero di progetto CNMIAA	4	0,00	3.926,12	721,99	721,99	0,00	721,99	0,00					
1.02.006.0066	Indennità e rimborso spese di trasporto per missioni all'estero di STIA YOKO													
1.02.006.0067	Indennità e rimborso spese di trasporto per missioni all'estero di CONSORZIO GORGONZOLA		0,00	517,44	517,44	0,00	0,00	517,44	0,00			517,44		
1.02.006.0080	Indennità e rimborso spese di trasporto per missioni all'estero di Faod Martel	9.731,10	1.350,00	0,00	11.281,10	8.940,97	0,00	8.940,97	0,00			2.340,13		
1.02.006.4401	Indennità e rimborso spese di trasporto per missioni all'estero di SISPROLAT	5.164,57	782,92	0,00	5.947,49	5.271,85	0,00	5.271,85	0,00			675,64		
		0,00	8.000,00	0,00	8.000,00	4.060,11	0,00	4.060,11	0,00			3.939,89		

XIV LEGISLATURA — DISEGNI DI LEGGE E RELAZIONI — DOCUMENTI

Pagina 10
Parte B

CAPITOLO	GESTIONE DEI RESIDUI PASSIVI					GESTIONE DI CASSA					TOTALE DEI RESIDUI PASSIVI AL TERMINE DELL'ESERCIZIO 23 (9 + 15)
	RESIDUI ALL'INIZIO DELL'ESERCIZIO	PAGATI	RIMASTI DA PAGARE	VARIAZIONI		TOTALI	PREVISIONI	PAGAMENTI	DIFFERENZE RISPETTO ALLE PREVISIONI		
				IN +	IN -				IN +	IN -	
CODICE	13	14	15 (16 - 14)	17 (16 - 13)	18 (13 - 16)	16 (14 + 15)	19	20	21 (20 - 19)	22 (19 - 20)	
1.02.008.0055											
I.C.S. 35	0.00	0.00	0.00	0.00	0.00	0.00	721.93	221.93	0.00	0.00	0.00
1.02.008.0066											
I.C.S. 66	0.00	0.00	0.00	0.00	0.00	0.00	512.44	0.00	0.00	517.44	0.00
1.02.008.0067											
I.C.S. 67	0.00	0.00	0.00	0.00	0.00	0.00	11.281.10	8.340.87	0.00	2.340.13	0.00
1.02.008.0080											
I.C.S. 86	0.00	0.00	0.00	0.00	0.00	0.00	5.947.43	5.271.85	0.00	675.64	0.00
1.02.008.4401											
I.C.S. 401	0.00	0.00	0.00	0.00	0.00	0.00	8.000.00	8.060.11	0.00	3.919.88	0.00

XIV LEGISLATURA — DISEGNI DI LEGGE E RELAZIONI — DOCUMENTI

Pagina 12
Parte A

CODICE	DESCRIZIONE	GESTIONE						COMPETENZA			
		PREVISIONI		SOMME IMPEGNATE		DIFFERENZE RISPETTO ALLE PREVISIONI		SOMME IMPEGNATE		DIFFERENZE RISPETTO ALLE PREVISIONI	
		INIZIALI	IN AUMENTO	IN DIMINUIZIONE	DEFINITIVE	PAGATE	RIMASTE DA PAGARE	TOTALI IMPEGNATI	IN +	IN -	
		4	5 (7-4)	6 (4-7)	7 (4+3-6)	8	9 (10-8)	10 (8+9)	11 (10-7)	12 (7-10)	
		15.235,48	0,00	0,00	15.235,48	7.236,45	7.800,00	15.036,45		159,03	
1.02.008.0050	Oneri previdenziali ed assistenziali a carico dell'Ente COIETOLAT										
		21.376,15	9,00	3.100,00	18.285,15	14.979,95	2.306,44	17.286,39		998,76	
1.02.008.0053	Oneri previdenziali ed assistenziali c/TOLLELAT										
		22.465,88	0,00	0,00	22.465,88	8.526,98	1.400,18	9.927,16		12.538,72	
1.02.008.0054	Oneri previdenziali ed assistenziali a carico dell'Ente c/Illicrofoce Autocorsa										
		1.785,95	12,47	0,00	1.768,42	1.768,42	0,00	1.768,42	0,00	0,00	
1.02.008.0055	Oneri previdenziali ed assistenziali a carico dell'Ente c/ progetto CNMBA										
		657,22	5.058,00	8,09	5.787,13	2.802,07	764,77	3.566,84		2.220,29	

XIV LEGISLATURA - DISEGNI DI LEGGE E RELAZIONI - DOCUMENTI

Pagina 13
Parte A

CODICE	DESCRIZIONE	GESTIONE						COMPETENZA						
		INIZIALI	PREVISIONI			SOMME IMPEGNATE			DIFFERENZE RISPETTO ALLE PREVISIONI					
			VARIAZIONI		DEFINITIVE	PAGATE	RIMASTE DA PAGARE	TOTALI IMPEGNATI	IN+	IN-				
			IN AUMENTO	IN DIMINUZIONE							7 (4+5-6)	8	9 (10-8)	10 (8+9)
1.02.008.0065	Oneri previdenziali ed assistenziali a carico dell'Ente c/ Progetto P.O.M.	4	5 (7-4)	6 (4-7)	7 (4+5-6)	8	9 (10-8)	10 (8+9)	11 (10-7)	12 (7-10)				
		0,00	0,00	0,00	0,00	0,00	0,00	0,00	0,00	0,00				
1.02.008.0066	Oneri previdenziali ed assistenziali a carico dell'Ente c/ SITIA YOMO													
		774,69	0,00	385,29	389,40	0,00	389,40	389,40	0,00	0,00				
1.02.008.0067	Oneri previdenziali ed assistenziali a carico dell'Ente c/ CONSORZIO GORGONZOLA													
		12.833,95	0,00	74,06	12.759,89	8.997,25	822,01	9.819,26						2.940,63
1.02.008.0077	Oneri previdenziali ed assistenziali a carico dell'Ente c/ IRIHI													
		8.630,51	0,31	0,00	8.630,82	6.509,50	2.121,32	6.630,82						0,00
1.02.008.0080	Oneri previdenziali ed assistenziali a carico dell'Ente c/ Food Market													
		774,69	0,00	584,69	190,00	190,00	0,00	190,00						0,00

XIV LEGISLATURA — DISEGNI DI LEGGE E RELAZIONI — DOCUMENTI

Pagina 13
Parte B

CAPITOLO CODICE	GESTIONE DEI RESIDUI PASSIVI										GESTIONE DI CASSA				TOTALE DEI RESIDUI PASSIVI AL TERMINE DELL'ESERCIZIO 23 (9 + 19)
	RESIDUI ALL'INIZIO DELL'ESERCIZIO	PAGATI	RIMASTI DA PAGARE	TOTALI	VARIAZIONI		PREVISIONI	PAGAMENTI	DIFFERENZE RISPETTO ALLE PREVISIONI		IN +	IN -			
					IN +	IN -			IN +	IN -					
13	14	15 (18 - 14)	16 (14 + 15)	17 (16 - 13)	18 (13 - 18)	19	20	21 (20 - 19)	22 (19 - 20)	23 (9 + 19)					
1.02.008.0065															
I.C.S. 45	2.134,63	2.134,63	0,00	2.134,63	0,00	2.134,63	2.134,63	0,00						0,00	
1.02.008.0066															
I.C.S. 46	3.507,82	3.507,82	0,00	3.507,82	0,00	1.897,22	1.507,82		389,40					389,40	
1.02.008.0067															
I.C.S. 67	530,34	530,34	0,00	530,34	0,00	13.240,23	3.427,59		1.762,64					622,01	
1.02.008.0077															
I.C.S. 77	923,64	923,64	0,00	923,64	0,00	9.554,46	7.433,34		2.121,12					2.121,12	
1.02.008.0080															
I.C.S. 80	0,00	0,00	0,00	0,00	0,00	1.900,00	1.900,00		0,00					0,00	

XIV LEGISLATURA — DISEGNI DI LEGGE E RELAZIONI — DOCUMENTI

Pagina 14
Parte B

CAPITOLO CODICE	GESTIONE DEI RESIDUI PASSIVI				GESTIONE DI CASSA				TOTALE DEI RESIDUI PASSIVI AL TERMINE DELL'ESERCIZIO		
	RESIDUI ALL'INIZIO DELL'ESERCIZIO	PAGATI	RIMASTI DA PAGARE	TOTALI	VARIAZIONI		PREVISIONI	PAGAMENTI		DIFFERENZE RISPETTO ALLE PREVISIONI	
					IN +	IN -				IN +	IN -
13	14	15 (16 - 14)	18 (14 + 15)	17 (18 - 13)	18 (13 - 16)	19	20	21 (20 - 19)	22 (19 - 20)	23 (9 + 15)	
1.02.008.4401											
I.C.S. 4401	0.00	0.00	0.00	0.00	0.00	6.374.13	1.353.15		4.974.90	275.40	
1.02.008.4402											
I.C.S. 4402	3.00	0.00	0.00	0.00	0.00	2.245.00	1.223.27		1.011.21	307.50	
1.02.008.4403											
I.C.S. 4403	0.00	0.00	0.00	0.00	0.00	1.063.00	1.632.61		1.430.19	312.19	
1.02.008.4405											
I.C.S. 4405	0.00	0.00	0.00	0.00	0.00	1.100.00	0.00		1.100.00	1.100.00	
T.V.E. A	29.685.19	29.685.19	0.00	29.685.19	0.00	1.60.254.79	98.441.05		61.813.73	22.505.65	

XIV LEGISLATURA — DISEGNI DI LEGGE E RELAZIONI — DOCUMENTI

Pagina 15
Parte A

CODICE	DESCRIZIONE	G E S T I O N E					C O M P E T E N Z A			
		INIZIALI	V A R I A Z I O N I		DEFINITIVE	PAGATE	RIMASTE	TOTALI	D I F F E R E N Z E	
			IN AUMENTO	IN DIMINUZIONE					IN +	IN -
4	5 (7 - 4)	6 (4 - 7)	7 (4 + 5 - 6)	8	9 (10 - 8)	10 (8 + 9)	11 (10 - 7)	12 (7 - 10)		
1.02.010	VOCE ECONOMICA 10 - Corsi per il personale a partecipazione alla spesa per corsi indetti da Enti, Istit. ed Ammin. varie	0,00	2.000,00	0,00	2.000,00	0,00	0,00	0,00	2.000,00	
1.02.010.4401	VOCE ECONOMICA 10 - Corsi per il personale a partecipazione alla spesa per corsi indetti da Enti, Istit. ed Ammin. varie DISPROLAT	0,00	2.000,00	0,00	2.000,00	0,00	0,00	0,00	2.000,00	
	Totale V.E. 10									
	Totale Categoria 2	434.709,93	102.948,43	23.153,95	516.504,41	373.345,63	23.572,41	396.918,04	119.366,37	
1.04	CATEGORIA 4 - SPESE PER L'ACQUISTO DI BENI DI CONSUMO E DI SERVIZI									
1.04.002	VOCE ECONOMICA 2 - Spese per acque, gas, energia elettrica									
1.04.002.0000	VOCE ECONOMICA 2 - Spese per acque, gas, energia elettrica	36.151,98	0,00	1.000,00	35.151,98	27.220,93	3.714,76	30.935,69	4.216,29	

XIV LEGISLATURA — DISEGNI DI LEGGE E RELAZIONI — DOCUMENTI

Pagina 15
Parte B

CAPITOLO CODICE	GESTIONE DEI RESIDUI PASSIVI				GESTIONE DI CASSA				TOTALE DEI RESIDUI PASSIVI AL TERMINE DELL'ESERCIZIO		
	RESIDUI ALL'INIZIO DELL'ESERCIZIO	PAGATI	RIMASTI DA PAGARE	TOTALI	VARIAZIONI		PREVISIONI	PAGAMENTI		DIFFERENZE RISPETTO ALLE PREVISIONI	
					IN +	IN -				IN +	IN -
13	14	15 (16 - 14)	18 (14 + 15)	17 (16 - 13)	18 (13 - 16)	19	20	21 (20 - 19)	22 (19 - 20)	23 (8 + 15)	
1.02.010											
1.02.010.4401											
I.C.S. 4401	0,00	0,00	0,00	0,00	0,00	2.000,00	0,00	0,00	2.000,00	0,00	
I.V.E. 18	0,00	0,00	0,00	0,00	0,00	2.000,00	0,00	0,00	2.000,00	0,00	
I.C.S. 2	31.557,71	31.557,71	0,00	11.557,71	0,00	548.062,08	404.303,34	143.158,75	21.572,41	21.572,41	
1.04											
1.04.002											
1.04.002.0000											
I.C.S. 8	1.495,00	1.495,00	0,00	1.495,00	0,00	36.846,58	28.715,93	7.931,05	1.714,76	1.714,76	

XIV LEGISLATURA — DISEGNI DI LEGGE E RELAZIONI — DOCUMENTI

Pagina 16
Parte A

CODICE	DESCRIZIONE	G E S T I O N E										C O M P E T E N Z A		
		INIZIALI		VARIAZIONI		DEFINITIVE	SOMME IMPEGNATE		DIFFERENZE		IN -	IN -	IN -	
		4	5 (7-4)	6 (4-7)	7 (4+3-6)		8	9 (10-8)	10 (8+9)	11 (10-7)				12 (7-10)
						IN AUMENTO					IN DIMINUZIONE	PAGATE	RIMASTE DA PAGARE	
1.04.002.0049	Spese per acqua, gas, energia elettrica - Azienda Agricola Baronchia		0,00	0,00	10.380,76	10.353,28	0,00	10.353,28					29,50	
1.04.002.0050	Spese per acqua, gas, energia elettrica c/DIETOLAT		0,00	0,00	5.164,57	5.164,57	0,00	5.164,57				0,00		
1.04.002.0053	Spese per acqua, gas, energia elettrica c/TOLLELAT		0,00	0,00	2.065,83	2.065,83	0,00	2.065,83				0,00		
1.04.002.4401	VOCE ECONOMICA 2 - Spese per acqua, gas, energia elettrica c/SBPROLAT		0,00	0,00	6.017,09	6.017,09	0,00	6.017,09				0,00	1.089,83	
1.04.002.4402	Spese per acqua, gas, energia elettrica c/SIFORTI		0,00	0,00	2.000,00	2.000,00	0,00	2.000,00				0,00		
	Totale V.E. 2	53.763,16	8.017,09	1.000,00	60.780,35	49.546,62	3.714,76	53.261,38					7.518,87	

XIV LEGISLATURA — DISEGNI DI LEGGE E RELAZIONI — DOCUMENTI

Pagina 16
Parte B

CAPITOLO CODICE	GESTIONE DEI RESIDUI PASSIVI					GESTIONE DI CASSA					TOTALE DEI RESIDUI PASSIVI AL TERMINE DELL'ESERCIZIO
	RESIDUI ALL'INIZIO DELL'ESERCIZIO	PAGATI	RIMASTI DA PAGARE	VARIAZIONI		TOTALI	PREVISIONI	PAGAMENTI	DIFFERENZE RISPETTO ALLE PREVISIONI		
				IN + 17 (16 - 13)	IN - 18 (13 - 16)				IN + 21 (20 - 19)	IN - 22 (19 - 20)	
13	14	15 (16 - 14)	16 (13 - 15)	17 (16 - 13)	18 (13 - 16)	19	20	21 (20 - 19)	22 (19 - 20)	23 (9 + 15)	
1.04.002.0049											
I.C.S. 48	171.00	171.00	0.00	0.00	0.00	10.651.78	10.522.24	24.50		0.00	
1.04.002.0050											
I.C.S. 56	0.00	0.00	0.00	0.00	0.00	5.164.52	5.164.52	0.00		0.00	
1.04.002.0053											
I.C.S. 53	0.00	0.00	0.00	0.00	0.00	2.065.81	976.20	1.089.61		0.00	
1.04.002.4401											
I.C.S. 4601	0.00	0.00	0.00	0.00	0.00	6.012.09	1.831.84	2.181.25		0.00	
1.04.002.4402											
I.C.S. 4402	0.00	0.00	0.00	0.00	0.00	2.000.30	2.000.30	0.00		0.00	
I.V.E. 2	1.666.00	1.666.00	0.00	0.00	0.00	62.446.75	51.212.62	11.231.62		1.214.76	

XIV LEGISLATURA — DISEGNI DI LEGGE E RELAZIONI — DOCUMENTI

Pagina 17
Parte A

CAPITOLO	DESCRIZIONE	GESTIONE					DI			COMPETENZA		
		INIZIALI	PREVISIONI		DEFINITIVE	SOMME IMPEGNATE		RIMASTE DA PAGARE	TOTALI IMPEGNATI	DIFFERENZE RISPETTO ALLE PREVISIONI		
			IN AUMENTO	IN DIMINUIZIONE		PAGATE	IMPEGNATI			IN +	IN -	
CODICE		4	5 (7-4)	6 (4-7)	7 (4+5-6)	8	9 (10-8)	10 (6+9)	11 (10-7)	12 (7-10)		
1.04.003	VOCE ECONOMICA 3 - Spese per il riscaldamento											
1.04.003.0000	VOCE ECONOMICA 3 - Spese per il riscaldamento	29.354,50	0,00	6.311,00	23.643,50	11.643,43	7.780,00	21.423,43			2.220,07	
1.04.003.0053	Spese per il riscaldamento S/TOLLELAT											
1.04.003.0067	Spese per il riscaldamento C/CONSORZIO GORGONZOLA	5.164,57	0,00	0,00	5.164,57	1.958,00	0,00	1.958,00			3.206,57	
		0,00	5.164,57	0,00	5.164,57	2.164,57	0,00	2.164,57			3.000,00	
	Totale V.E. 3	35.119,07	5.164,57	6.311,00	33.972,64	17.766,00	7.780,00	25.546,00			8.426,64	
.04.004	VOCE ECONOMICA 4 - Canoni veri (pulizia locali, vigilanza notturna, etc)											
.04.004.0000	VOCE ECONOMICA 4 - Canoni veri (pulizia locali, vigilanza notturna, etc)	28.740,83	1.300,00	0,00	30.040,83	27.199,55	2.460,00	29.659,55			381,28	

XIV LEGISLATURA — DISEGNI DI LEGGE E RELAZIONI — DOCUMENTI

Pagina 17
Parte B

CAPITOL CODICE	G E S T I O N E D E I R E S I D U I P A S S I V I					G E S T I O N E D I C A S S A					TOTALE DEI RESIDUI PASSIVI AL TERMINE DELL'ESERCIZIO
	RESIDUI ALL'INIZIO DELL'ESERCIZIO	PAGATI	RIMASTI DA PAGARE	VARIAZIONI		TOTALI	PREVISIONI	PAGAMENTI	DIFFERENZE RISPETTO ALLE PREVISIONI		
				IN +	IN -				IN +	IN -	
13	14	15 (16 - 14)	16 (14 + 15)	17 (16 - 13)	18 (13 - 18)	19	20	21 (20 - 19)	22 (19 - 20)	23 (9 + 15)	
1.04.003											
1.04.003.0000											
I.C.S. 4	14.450,79	0,00	14.450,79	0,00	14.450,79	18.104,29	28.104,22	10.000,00	1.740,00		
1.04.003.0053											
I.C.S. 53	0,00	0,00	0,00	0,00	0,00	5.164,57	1.858,00	1.206,57	0,00		
1.04.003.0067											
I.C.S. 67	0,00	0,00	0,00	0,00	0,00	5.164,57	2.164,57	3.000,00	0,00		
I.V.E. 1	14.450,79	0,00	14.450,79	0,00	14.450,79	48.433,47	12.226,79	16.206,64	7.780,00		
1.04.004											
1.04.004.0000											
I.C.S. 4	2.212,50	0,00	2.212,50	0,00	2.212,50	32.053,13	29.417,05	2.640,21	2.460,00		

XIV LEGISLATURA — DISEGNI DI LEGGE E RELAZIONI — DOCUMENTI

Pagina 19
Parte A

CAPITOLO	DESCRIZIONE	GESTIONE						DI			COMPETENZA		
		INIZIALI	PREVISIONI		DEFINITIVE	SOMME IMPEGNATE		RIMASTE DA PAGARE	TOTALI IMPEGNATI	DIFFERENZE RISPETTO ALLE PREVISIONI			
			IN AUMENTO	IN DIMINUIZIONE		PAGATE	DA PAGARE			IN +	IN -		
												5 (7-4)	6 (4-7)
1.04.006.0049	Spese postali, telegrafiche, telefoniche, spedizioni, svincoli, etc. - Aziende Agricole Baronesse	19.108,91	0,00	5.000,00	14.108,91	11.771,75	1.999,80	13.771,55					337,36
1.04.006.0050	Spese postali, telegrafiche, telefoniche, spedizioni e svincoli CCIETOLAT	1.291,14	574,33	0,00	1.865,47	1.678,97	88,00	1.766,97					98,50
1.04.006.0054	Spese postali, telegrafiche, telefoniche, spedizioni e svincoli di Microfotografia Automatica	5.164,57	0,00	0,00	5.164,57	5.164,57	0,00	5.164,57					0,00
1.04.006.0055	Spese postali, telegrafiche, telefoniche, spedizioni e svincoli CCMIAA	5.164,57	0,00	0,00	5.164,57	5.164,57	0,00	5.164,57					0,00
		0,00	2.065,82	0,00	2.065,82	2.065,82	0,00	2.065,82					0,00

XIV LEGISLATURA — DISEGNI DI LEGGE E RELAZIONI — DOCUMENTI

Pagina 19
Parte B

CAPITOLO CODICE	GESTIONE DEI RESIDUI PASSIVI				GESTIONE DI CASSA				TOTALE DEI RESIDUI PASSIVI AL TERMINE DELL'ESERCIZIO 23 (9 + 15)			
	RESIDUI ALL'INIZIO DELL'ESERCIZIO 13	PAGATI 14	RIMASTI DA PAGARE 15 (16 - 14)		TOTALI 16 (14 + 15)	VARIAZIONI		PREVISIONI 19		PAGAMENTI 20	DIFFERENZE RISPETTO ALLE PREVISIONI	
			IN + 17 (16 - 13)	IN - 18 (13 - 16)		IN + 21 (20 - 19)	IN - 22 (19 - 20)					
I.C.3.4	1.790,76	1.790,76	0,00	0,00	1.790,76	0,00	0,00	15.899,66	13.562,51	2.337,15	1.999,80	
1.04.006.0049												
I.C.3.48	237,67	237,67	0,00	0,00	237,67	0,00	0,00	2.103,14	1.916,64	186,50	88,00	
1.04.006.0050												
I.C.3.50	0,00	0,00	0,00	0,00	0,00	0,00	0,00	5.164,57	5.164,57	0,00	0,00	
1.04.006.0054												
I.C.3.54	0,00	0,00	0,00	0,00	0,00	0,00	0,00	5.164,57	5.164,57	0,00	0,00	
1.04.006.0055												
I.C.3.55	0,00	0,00	0,00	0,00	0,00	0,00	0,00	2.065,82	2.065,82	0,00	0,00	

Pagina 20
Parte B

CAPITOL CODICE	GESTIONE DEI RESIDUI PASSIVI					GESTIONE DI CASSA					TOTALE DEI RESIDUI PASSIVI AL TERMINE DELL'ESERCIZIO 23 (9 + 15)	
	RESIDUI ALL'INIZIO DELL'ESERCIZIO 13	PAGATI 14	RIMASTI DA PAGARE 15 (16 - 14)	VARIAZIONI		TOTALI 16 (14 + 15)	PREVISIONI 19	PAGAMENTI 20	DIFFERENZE RISPETTO ALLE PREVISIONI			
				IN + 17 (18 - 13)	IN - 18 (13 - 16)				IN + 21 (20 - 19)	IN - 22 (19 - 20)		
1.04.006.0065												
I.C.S. 44	0,00	0,00	0,00	0,00	0,00	3.129,73	1.288,73	1.837,00	0,00	0,00		
1.04.006.0067												
I.C.S. 87	0,00	0,00	0,00	0,00	0,00	2.582,28	347,06	2.235,22	0,00	0,00		
1.04.006.0073												
I.C.S. 73	29,35	29,35	0,00	0,00	29,35	29,95	29,95	0,00	0,00	0,00		
1.04.006.0077												
I.C.S. 77	0,00	0,00	0,00	0,00	0,00	2.582,28	2.582,28	0,00	0,00	0,00		
1.04.006.4401												
I.C.S. 4401	0,00	0,00	0,00	0,00	0,00	6.000,00	2.826,47	1.173,53	0,00	0,00		

XIV LEGISLATURA — DISEGNI DI LEGGE E RELAZIONI — DOCUMENTI

Pagina 22
Parte A

CODICE	CAPITOLO	DESCRIZIONE	GESTIONE						DI			COMPTENZA		
			INIZIALI	PREVISIONI		DEFINITIVE	SOMME IMPEGNATE		RIMASTE DA PAGARE	TOTALI IMPEGNATI	DIFFERENZE RISPETTO ALLE PREVISIONI			
				IN AUMENTO	IN DIMINUZIONE		PAGATE	IMPEGNATE			IN +	IN -		
			5 (7-4)	6 (4-7)	7 (4+5-6)	8	9 (10-8)	10 (8+9)	11 (10-7)	12 (7-10)				
1.04.008.0000		VOCE ECONOMICA 8 - Spese per stampa annuali, monografie, bollettini, estratti, rilegatura libri	4											
			11.878,51	0,00	7.000,00	4.878,51	3.331,01	1.047,33	4.378,34			500,17		
		Totale V.E. 8	11.878,51	0,00	7.000,00	4.878,51	3.331,01	1.047,33	4.378,34			500,17		
1.04.009		VOCE ECONOMICA 9 - Spese per l'acquisto di materiale di consumo economico												
1.04.009.0000		VOCE ECONOMICA 9 - Spese per l'acquisto di materiale di consumo economico												
			2.840,51	0,00	0,00	2.840,51	2.661,80	84,00	2.745,80			94,71		
1.04.009.0053		Spese per l'acquisto di materiale di consumo economico c/TOLLELAT												
			2.065,83	0,00	0,00	2.065,83	2.065,83	0,00	2.065,83			0,00		
1.04.009.0068		Spese per l'acquisto di materiale di consumo economico c/ STIA YOMO												
			0,00	0,00	0,00	0,00	0,00	0,00	0,00			0,00		

XIV LEGISLATURA — DISEGNI DI LEGGE E RELAZIONI — DOCUMENTI

Pagina 22
Parte B

CAPITOLO CODICE	GESTIONE DEI RESIDUI PASSIVI				GESTIONE DI CASSA				TOTALE DEI RESIDUI PASSIVI AL TERMINE DELL'ESERCIZIO 23 (9 + 15)		
	RESIDUI ALL'INIZIO DELL'ESERCIZIO	PAGATI	RIMASTI DA PAGARE	TOTALI	VARIAZIONI		PREVISIONI	PAGAMENTI		DIFFERENZE RISPETTO ALLE PREVISIONI	
					IN +	IN -				IN +	IN -
13	14	15 (18 - 14)	16 (14 + 15)	17 (18 - 13)	18 (13 - 16)	19	20	21 (20 - 19)	22 (19 - 20)		
1.04.008.0000											
I.C.S.0	1.955,51	1.955,51	0,00	1.955,51	0,00	5.074,02	1.524,52		1.547,50	1.047,33	
T.M.E.1	1.955,51	1.955,51	0,00	1.955,51	0,00	5.074,02	1.524,52		1.547,50	1.047,33	
1.04.008											
1.04.008.0000											
I.C.S.0	2.236,22	2.236,22	0,00	2.236,22	0,00	5.074,74	4.890,02		174,72	84,00	
1.04.009.0053											
I.C.S.53	0,00	0,00	0,00	0,00	0,00	2.065,81	2.065,81	0,00	0,00	0,00	
1.04.009.0066											
I.C.S.66	81,82	81,82	0,00	81,82	0,00	81,82	81,82	0,00	0,00	0,00	

XIV LEGISLATURA - DISEGNI DI LEGGE E RELAZIONI - DOCUMENTI

Pagina 23
Parte A

CODICE	DESCRIZIONE	GESTIONE						COMPETENZA			
		INIZIALI	PREVISIONI		DEFINITIVE	SOMME IMPEGNATE		DIFFERENZE			
			IN AUMENTO	IN DIMINUIZIONE		PAGATE	RIMASTE DA PAGARE	TOTALI IMPEGNATI	RISPETTO ALLE PREVISIONI		
		4	5 (7-4)	6 (4-7)	7 (4+5-8)	8	9 (10-8)	10 (8+9)	11 (10-7)	IN -	
	Totale V.E. 9	4.906,34	0,00	0,00	4.906,34	4.727,62	84,00	4.811,62		94,72	
1.04.010	VOCE ECONOMICA 10 - Spese per l'acquisto di materiale di consumo di carattere tecnico										
1.04.010.0000	VOCE ECONOMICA 10 - Spese per l'acquisto di materiale di consumo di carattere tecnico	20.658,28	0,00	0,00	20.658,28	20.609,69	0,00	20.609,69		48,59	
1.04.010.0050	Spese per l'acquisto di materiale di consumo di carattere tecnico COEOTOLAT	46.481,12	0,00	4.217,40	42.263,72	32.029,36	4.462,59	36.491,97		5.771,75	
1.04.010.0052	Spese per l'acquisto di materiale di consumo di carattere tecnico ATTRACCANTI										
		0,00	0,00	0,00	0,00	0,00	0,00	0,00		0,00	
1.04.010.0053	Spese per l'acquisto di materiale di consumo di carattere tecnico TOLLELAT	23.240,56	0,00	0,00	23.240,56	11.165,89	1.725,53	12.891,42		10.349,14	

XIV LEGISLATURA — DISEGNI DI LEGGE E RELAZIONI — DOCUMENTI

Pagina 23
Parte B

CAPITOLO	GESTIONE DEI RESIDUI PASSIVI				GESTIONE DI CASSA				TOTALE DEI RESIDUI PASSIVI AL TERMINE DELL'ESERCIZIO 23 (9 + 15)		
	RESIDUI ALL'INIZIO DELL'ESERCIZIO	PAGATI	RIMASTI DA PAGARE	TOTALI	VARIAZIONI		PREVISIONI	PAGAMENTI		DIFFERENZE RISPETTO ALLE PREVISIONI	
					IN +	IN -				IN +	IN -
CODICE	13	14	15 (16 - 14)	16 (14 + 15)	17 (16 - 13)	18 (13 - 16)	19	20	21 (20 - 19)	22 (19 - 20)	23 (9 + 15)
I.V.F. 9	2.318,14	2.318,14	0,00	2.318,14	0,00	0,00	7.224,48	7.045,77		138,71	64,00
1.04.010											
1.04.010.0000											
I.C.R. 0	6.481,18	6.481,18	0,00	6.481,18	0,00	0,00	27.139,45	27.080,87		48,58	0,00
1.04.010.0050											
I.C.R. 50	16.312,59	16.312,59	0,00	16.312,59	0,00	0,00	58.596,31	48.361,97		10.234,34	6.462,59
1.04.010.0052											
I.C.R. 52	73,55	73,55	0,00	73,55	0,00	0,00	73,55	73,55	0,00	0,00	0,00
1.04.010.0053											
I.C.R. 53	0,00	0,00	0,00	0,00	0,00	0,00	23.240,56	11.165,89		12.074,67	1.225,53

Pagina 24
Parte B

CAPITOLO	GESTIONE DEI RESIDUI PASSIVI					GESTIONE DI CASSA					TOTALE DEI RESIDUI PASSIVI AL TERMINE DELL'ESERCIZIO
	RESIDUI ALL'INIZIO DELL'ESERCIZIO	PAGATI	RIMASTI DA PAGARE	VARIAZIONI		TOTALI	PREVISIONI	PAGAMENTI	DIFFERENZE RISPETTO ALLE PREVISIONI		
				IN +	IN -				IN +	IN -	
CODICE	13	14	15 (16 - 14)	16 (14 + 15)	17 (16 - 13)	18 (13 - 16)	19	20	21 (20 - 19)	22 (19 - 20)	23 (9 + 15)
1.04.010.0054											
I.C.S.M.	501,37	501,37	0,00	501,37	0,00	0,00	9.982,26	9.982,26	0,00	0,00	0,00
1.04.010.0055											
I.C.S.M.	0,00	0,00	0,00	0,00	0,00	0,00	6.713,94	6.713,94	0,00	0,00	0,00
1.04.010.0066											
I.C.S.M.	250,38	250,38	0,00	250,38	0,00	0,00	6.565,38	250,38	0,00	6.315,00	0,00
1.04.010.0067											
I.C.S.M.	2.660,81	2.660,81	0,00	2.660,81	0,00	0,00	24.272,84	1.6.942,16	0,00	7.330,08	5.432,12

XIV LEGISLATURA — DISEGNI DI LEGGE E RELAZIONI — DOCUMENTI

Pagina 25
Parte A

CODICE	DESCRIZIONE	GESTIONE					DI			COMPETENZA		
		INIZIALI	PREVISIONI		DEFINITIVE	PAGATE	SOMME IMPEGNATE		RIMASTE DA PAGARE	TOTALI	DIFFERENZE RISPETTO ALLE PREVISIONI	
			IN AUMENTO	IN DIMINUIZIONE			DA PAGARE	IMPEGNATI			IN +	IN -
4	5 (7-4)	6 (4-7)	7 (4+3-8)	8	9 (10-8)	10 (8+9)	11 (10-7)	12 (7-10)				
1.04.010.0069	Spese per l'acquisto di materiale di consumo di carattere tecnico c/Consortio Teleggio		0,00	0,00	0,00	0,00	0,00	0,00	0,00			
1.04.010.0073	Spese per l'acquisto di materiale di consumo di carattere tecnico c/IST.ZOOTECNA		0,00	0,00	0,00	0,00	0,00	0,00	0,00			
1.04.010.0077	Spese per l'acquisto di materiale di consumo di carattere tecnico c/IBHI	15.493,71	0,00	0,00	15.493,71	3.000,00	657,16	3.057,16				11.636,55
1.04.010.0082	Spese per l'acquisto di materiale di consumo di carattere tecnico c/PARNALAT	4.648,11	0,00	0,00	4.648,11	3.042,76	1.605,35	4.648,11				0,00
1.04.010.4404	Spese per l'acquisto di materiale di consumo di carattere tecnico c/MEDEGHINI	0,00	3.502,49	0,00	3.502,49	1.393,22	661,21	2.054,43				1.448,06

XIV LEGISLATURA — DISEGNI DI LEGGE E RELAZIONI — DOCUMENTI

Pagina 25
Parte B

CAPITOLO	GESTIONE DEI RESIDUI PASSIVI					GESTIONE DI CASSA				TOTALE DEI RESIDUI PASSIVI AL TERMINE DELL'ESERCIZIO 23 (9 + 15)	
	RESIDUI ALL'INIZIO DELL'ESERCIZIO	PAGATI	RIMASTI DA PAGARE	VARIAZIONI		PREVISIONI	PAGAMENTI	DIFFERENZE RISPETTO ALLE PREVISIONI			
				TOTALI	IN +			IN -	IN +		IN -
CODICE	13	14	15 (16 - 14)	16 (14 + 15)	17 (18 - 13)	18 (13 - 16)	19	20	21 (20 - 19)	22 (19 - 20)	
1.04.010.0069											
I.C.S. 86	106.60	0.00	0.00	0.00	0.00	106.60	106.60	0.00	106.60	0.00	0.00
1.04.010.0073											
I.C.S. 71	549.50	549.50	0.00	549.50	0.00	549.50	549.50	0.00	0.00	0.00	0.00
1.04.010.0077											
I.C.S. 77	0.00	0.00	0.00	0.00	0.00	15.493.71	3.000.00	12.493.71	0.00	0.00	857.16
1.04.010.0082											
I.C.S. 82	182.49	182.49	0.00	182.49	0.00	5.010.60	1.421.25	1.605.15	0.00	0.00	1.605.15
1.04.010.4404											
I.C.S. 404	0.00	0.00	0.00	0.00	0.00	1.502.48	1.191.22	2.109.72	0.00	0.00	661.21

XIV LEGISLATURA - DISEGNI DI LEGGE E RELAZIONI - DOCUMENTI

Pagina 27
Parte A

CODICE	DESCRIZIONE	GESTIONE						COMPETENZA				
		INIZIALI	PREVISIONI		DEFINITIVE	SOMME IMPEGNATE		DIFFERENZE RISPETTO ALLE PREVISIONI				
			IN AUMENTO	IN DIMINUZIONE		PAGATE	RIMASTE DA PAGARE	TOTALI IMPEGNATI	IN +	IN -		
											4	5 (7 - 4)
1.04.012.0000	VOCE ECONOMICA 12 - Manutenzione e riparazione mobili, macchine d'ufficio, attrezzature tecnica, calcolatori elettrici	25.822,84	16.300,00	0,00	42.122,84	29.680,10	11.769,72	41.449,82				673,02
1.04.012.0050	Manutenzione e riparazione mobili, macchine d'ufficio, attrezz. tecn. d'UFFICIO											
1.04.012.0053	Manutenzione e riparazione mobili, macchine d'ufficio, attrezz. tecn. d'UFFICIO	7.746,85	0,00	0,00	7.746,85	7.386,85	0,00	7.386,85				360,00
1.04.012.0054	Manutenzione e riparazione mobili, macchine d'ufficio, attrezz. tecn. d'UFFICIO	5.164,57	0,00	0,00	5.164,57	2.302,20	0,00	2.302,20				2.862,37
1.04.012.0055	Manutenzione e riparazione mobili, macchine d'ufficio, attrezz. tecn. d'UFFICIO	2.582,28	454,35	0,00	3.036,63	3.036,63	0,00	3.036,63			0,00	

XIV LEGISLATURA — DISEGNI DI LEGGE E RELAZIONI — DOCUMENTI

Pagina 28
Parte A

CAPITOLO	DESCRIZIONE	GESTIONE					DI				COMPETENZA		
		INIZIALI	VARIAZIONI		DEFINITIVE	PAGATE	RIMASTE DA PAGARE	TOTALI IMPEGNATI	DIFFERENZE RISPETTO ALLE PREVISIONI				
			IN AUMENTO	IN DIMINUIZIONE					IN +	IN -			
CODICE		4	5 (7-4)	6 (4-7)	7 (4+5-8)	8	9 (10-8)	10 (8+9)	11 (10-7)	12 (7-10)			
1.04.012.0066	Manutenzione e riparazione mobili, macchine d'ufficio, attrezz. tecn. etc. di SITIA YOMC	0,00	2.582,28	0,00	2.582,28	2.582,28	0,00	2.582,28	0,00				
1.04.012.0067	Manutenzione e riparazione mobili, macchine d'ufficio, attrezz. tecn. etc. di CONSORZIO GORGONZOLA	0,00	0,00	0,00	0,00	0,00	0,00	0,00	0,00				
1.04.012.0077	Manutenzione e riparazione mobili, macchine d'ufficio, attrezz. tecn. di BHI	6.713,94	1.141,17	0,00	7.855,11	7.807,11	0,00	7.807,11	0,00	48,00			
1.04.012.4401	Manutenzione e riparazione mobili, macchine d'ufficio, attrezz. tecn. di SPROLAT	5.164,57	0,00	0,00	5.164,57	4.964,57	0,00	4.964,57	0,00	200,00			
		0,00	4.000,00	0,00	4.000,00	1.623,17	0,00	1.623,17	0,00	2.376,83			

XIV LEGISLATURA — DISEGNI DI LEGGE E RELAZIONI — DOCUMENTI

Pagina 28
Parte B

CAPITOLO CODICE	GESTIONE DEI RESIDUI PASSIVI					GESTIONE DI CASSA					TOTALE DEI RESIDUI PASSIVI AL TERMINE DELL'ESERCIZIO
	RESIDUI ALL'INIZIO DELL'ESERCIZIO	PAGATI	RIMASTI DA PAGARE	VARIAZIONI		TOTALI	PREVISIONI	PAGAMENTI	DIFFERENZE RISPETTO ALLE PREVISIONI		
				IN +	IN -				IN +	IN -	
13	14	15 (16 - 14)	16 (14 + 15)	17 (16 - 13)	18 (13 - 18)	19	20	21 (20 - 19)	22 (19 - 20)	23 (9 + 15)	
I.C.S. 56	1.033,16	1.033,16	0,00	1.033,16	0,00	1.615,44	1.615,44	0,00		0,00	
1.04.012.0066											
I.C.S. 64	355,74	0,00	0,00	0,00	355,74	355,74	0,00		355,74	0,00	
1.04.012.0067											
I.C.S. 67	0,00	0,00	0,00	0,00	0,00	2.807,11	2.807,11			0,00	
1.04.012.0077											
I.C.S. 77	0,00	0,00	0,00	0,00	0,00	5.364,57	5.364,57		200,00	0,00	
1.04.012.4401											
I.C.S. 481	0,00	0,00	0,00	0,00	0,00	4.000,00	1.623,17		2.376,83	0,00	

XIV LEGISLATURA — DISEGNI DI LEGGE E RELAZIONI — DOCUMENTI

Pagina 31
Parte A

CAPITOLO	DESCRIZIONE	GESTIONE										COMPETENZA		
		INIZIALI	VARIAZIONI		DEFINITIVE	SOMME IMPEGNATE		RIMASTE DA PAGARE	TOTALI IMPEGNATI	DIFFERENZE RISPETTO ALLE PREVISIONI				
			IN AUMENTO	IN DIMINUZIONE		PAGATE	DA PAGARE			IN +	IN -			
CODICE		4	5 (7-4)	6 (4-7)	7 (4+5-6)	8	9 (10-8)	10 (8+9)	11 (10-7)	12 (7-10)				
		516,46	0,00	516,00	0,46	0,00	0,00	0,00	0,00	0,00		0,46		
	Totale V.E. 16	516,46	0,00	516,00	0,46	0,00	0,00	0,00	0,00	0,00		0,46		
1.04.017	VOCE ECONOMICA 17 - Spese per attività divulgative, scambi culturali elezioni a soc.scientif., partecip. a convegni													
		5.164,57	0,00	0,00	5.164,57	4.499,18	0,00	0,00	4.499,18			665,39		
	Totale V.E. 17	5.164,57	0,00	0,00	5.164,57	4.499,18	0,00	0,00	4.499,18			665,39		
1.04.018	VOCE ECONOMICA 18 - Corrispettivi per prestazioni professionali e per incarichi speciali													
		5.164,57	34.625,00	19.000,00	20.789,57	20.651,39	0,00	0,00	20.651,39			138,18		
	Totale V.E. 18	5.164,57	34.625,00	19.000,00	20.789,57	20.651,39	0,00	0,00	20.651,39			138,18		
1.04.018.0000	VOCE ECONOMICA 18 - Corrispettivi per prestazioni professionali e per incarichi speciali													
		5.164,57	34.625,00	19.000,00	20.789,57	20.651,39	0,00	0,00	20.651,39			138,18		
	Totale V.E. 18	5.164,57	34.625,00	19.000,00	20.789,57	20.651,39	0,00	0,00	20.651,39			138,18		

XIV LEGISLATURA — DISEGNI DI LEGGE E RELAZIONI — DOCUMENTI

Pagina 31
Parte B

CAPITOLO	GESTIONE DEI RESIDUI PASSIVI				GESTIONE DI CASSA				TOTALE DEI RESIDUI PASSIVI AL TERMINE DELL'ESERCIZIO 23 (8 + 15)		
	RESIDUI ALL'INIZIO DELL'ESERCIZIO	PAGATI	RIMASTI DA PAGARE	TOTALI	VARIAZIONI		PREVISIONI	PAGAMENTI		DIFFERENZE RISPETTO ALLE PREVISIONI	
					IN +	IN -				IN +	IN -
CODICE	13	14	15 (16 - 14)	16 (14 + 15)	17 (16 - 13)	18 (13 - 16)	19	20	21 (20 - 19)	22 (19 - 20)	
I.C.S.9	0.00	0.00	0.00	0.00	0.00	0.00	0.46	0.00	0.00	0.46	
I.V.E.16	0.00	0.00	0.00	0.00	0.00	0.00	0.46	0.00	0.00	0.46	
1.04.017											
1.04.017.0000											
I.C.S.9	0.00	0.00	0.00	0.00	0.00	0.00	5.164.57	4.499.18	665.39	0.00	
I.V.E.17	0.00	0.00	0.00	0.00	0.00	0.00	5.164.57	4.499.18	665.39	0.00	
1.04.018											
1.04.018.0000											
I.C.S.9	1.658.79	1.658.79	0.00	1.658.79	0.00	0.00	22.448.36	22.310.18	138.18	0.00	

XIV LEGISLATURA — DISEGNI DI LEGGE E RELAZIONI — DOCUMENTI

Pagina 32
Parte B

CAPITOLO CODICE	GESTIONE DEI RESIDUI PASSIVI					GESTIONE DI CASSA				TOTALE DEI RESIDUI PASSIVI AL TERMINE DELL'ESERCIZIO 23 (9 + 15)	
	RESIDUI ALL'INIZIO DELL'ESERCIZIO 13	PAGATI 14	RIMASTI DA PAGARE 15 (16 - 14)	VARIAZIONI		PREVISIONI 19	PAGAMENTI 20	DIFFERENZE RISPETTO ALLE PREVISIONI			
				IN + 17 (16 - 13)	IN - 18 (13 - 16)			IN + 21 (20 - 19)	IN - 22 (19 - 20)		
1.04.018.0049											
I.C.S. 49	598,96	598,96	0,00	0,00	0,00	7.826,15	4.181,80			3.644,35	1.164,04
1.04.018.0050											
I.C.S. 50	4.121,33	4.121,33	0,00	0,00	0,00	17.491,33	14.732,62			2.758,71	0,00
1.04.018.0052											
I.C.S. 52	1.281,14	1.281,14	0,00	0,00	0,00	1.281,14	1.281,14			0,00	0,00
1.04.018.0053											
I.C.S. 53	0,00	0,00	0,00	0,00	0,00	9.296,22	0,00			9.296,22	0,00
1.04.018.0054											
I.C.S. 54	0,00	0,00	0,00	0,00	0,00	15.481,71	15.481,66			0,05	0,00

XIV LEGISLATURA — DISEGNI DI LEGGE E RELAZIONI — DOCUMENTI

Pagina 33
Parte A

CAPITOLO	DESCRIZIONE	GESTIONE						COMPETENZA					
		INIZIALI	PREVISIONI		DEFINITIVE	SOMME IMPEGNATE		DIFFERENZE RISPETTO ALLE PREVISIONI					
			IN AUMENTO	IN DIMINUZIONE		PAGATE	RIMASTE DA PAGARE	IN +	IN -				
										5 (7 - 4)	6 (4 - 7)	7 (4 + 5 - 6)	8
1.04.018.0055	Corrispettivi per prestazioni professionali e per incarichi speciali c/CNMIAA	0,00	3.260,00	0,00	3.260,00	0,00	3.260,00	0,00	3.260,00	0,00			
1.04.018.0067	Corrispettivi per prestazioni professionali ed incarichi speciali c/Consorzio Gorgonzola	8.263,31	0,00	0,00	8.263,31	8.242,64	0,00	8.242,64					20,67
1.04.018.4401	VOCE ECONOMICA 18 - Corrispettivi per prestazioni professionali e per incarichi speciali c/SISPROLAT	0,00	127.571,95	0,00	127.571,95	32.345,37	0,00	32.345,37					95.226,58
1.04.018.4402	Corrispettivi per prestazioni professionali e per incarichi speciali c/SIFORTI	0,00	21.914,00	0,00	21.914,00	16.435,50	0,00	16.435,50					5.478,50
1.04.018.4403	Corrispettivi per prestazioni professionali e per incarichi speciali c/REFORPASTA	0,00	30.680,00	0,00	30.680,00	20.818,30	0,00	20.818,30					9.861,70

XIV LEGISLATURA — DISEGNI DI LEGGE E RELAZIONI — DOCUMENTI

Pagina 33
Parte B

CAPITOLO CODICE	GESTIONE DEI RESIDUI PASSIVI					GESTIONE DI CASSA					TOTALE DEI RESIDUI PASSIVI AL TERMINE DELL'ESERCIZIO 23 (9 + 15)
	RESIDUI ALL'INIZIO DELL'ESERCIZIO	PAGATI	RIMASTI DA PAGARE	VARIAZIONI		TOTALI	PREVISIONI	PAGAMENTI	DIFFERENZE RISPETTO ALLE PREVISIONI		
				IN +	IN -				IN +	IN -	
13	14	15 (16 - 14)	16 (14 + 15)	17 (16 - 13)	18 (13 - 16)	19	20	21 (20 - 19)	22 (19 - 20)	23 (9 + 15)	
1.04.018.0055											
I.C.S. 55	0.00	0.00	0.00	0.00	0.00	3.260.00	3.260.00	0.00	0.00	0.00	0.00
1.04.018.0087											
I.C.S. 87	0.00	0.00	0.00	0.00	0.00	8.263.31	8.262.64	0.67	0.67	0.00	0.00
1.04.018.4401											
I.C.S. 401	0.00	0.00	0.00	0.00	0.00	127.573.95	12.145.17	35.226.38	0.00	0.00	0.00
1.04.018.4402											
I.C.S. 402	0.00	0.00	0.00	0.00	0.00	21.914.00	15.415.50	5.478.50	0.00	0.00	0.00
1.04.018.4403											
I.C.S. 403	0.00	0.00	0.00	0.00	0.00	30.560.00	24.819.30	5.740.70	0.00	0.00	0.00

XIV LEGISLATURA - DISEGNI DI LEGGE E RELAZIONI - DOCUMENTI

Pagina 34
Parte A

CAPITOLO	DESCRIZIONE	GESTIONE				DI				COMPETENZA				
		INIZIALI	PREVISIONI		DEFINITIVE	PAGATE	RIMASTE	TOTALI	DIFFERENZE					
			IN AUMENTO	IN DIMINUZIONE					RISPETTO ALLE PREVISIONI	IN +	IN -			
CODICE														
		4	5 (7-4)	6 (4-7)	7 (4+5-8)	8	9 (10-8)	10 (8+9)	11 (10-7)	12 (7-10)				
	Totale V.E. 18	45.448,21	231.350,95	19.000,00	257.739,16	131.453,04	3.164,04	334.617,06					123.192,08	
1.04.019	VOCE ECONOMICA 18 - Spese per servizi vari, trasporto, facchinaggio													
1.04.019.0000	VOCE ECONOMICA 18 - Spese per servizi vari, trasporto, facchinaggio													
		4.131,66	0,00	3.171,00	960,66	960,00	0,00	960,00					0,66	
1.04.019.0049	Spese per servizi vari c/ Azienda Agr. Baroncina													
		35.119,07	4.000,00	0,00	39.119,07	31.845,43	6.525,61	38.371,04					748,03	
	Totale V.E. 19	39.250,73	4.000,00	3.171,00	40.079,73	32.805,43	6.525,61	39.331,04					748,69	
1.04.020	VOCE ECONOMICA 20 - Spese per accorciamenti sanitari, cura, ricoveri, protesti, etc.													
1.04.020.0000	VOCE ECONOMICA 20 - Spese per accorciamenti sanitari, cura, ricoveri, protesti, etc.													
		3.615,70	0,00	2.711,00	904,20	903,28	0,00	903,28					0,92	

XIV LEGISLATURA — DISEGNI DI LEGGE E RELAZIONI — DOCUMENTI

Pagina 34
Parte B

CAPITOLO CODICE	GESTIONE DEI RESIDUI PASSIVI					GESTIONE DI CASSA					TOTALE DEI RESIDUI PASSIVI AL TERMINE DELL'ESERCIZIO 23 (9 + 15)
	RESIDUI ALL'INIZIO DELL'ESERCIZIO	PAGATI	RIMASTI DA PAGARE	VARIAZIONI		TOTALI	PREVISIONI	PAGAMENTI	DIFFERENZE RISPETTO ALLE PREVISIONI		
				IN +	IN -				IN +	IN -	
13	14	15 (16 - 14)	17 (16 - 13)	18 (13 - 18)	19	20	21 (20 - 19)	22 (19 - 20)			
I.V.E. 18	2.670,22	0,00	0,00	0,00	2.670,22	265.463,77	139.173,26	126.346,11		3.264,04	
1.04.019											
1.04.019.0000											
I.C.S. 0	0,00	0,00	0,00	0,00	0,00	960,65	960,00	0,65		0,00	
1.04.019.0049											
I.C.S. 49	5.932,01	0,00	0,00	0,00	5.932,01	45.053,08	17.277,44	7.274,29		6.525,61	
I.V.E. 18	5.932,01	0,00	0,00	0,00	5.932,01	46.011,73	38.737,44	7.274,29		6.525,61	
1.04.020											
1.04.020.0000											
I.C.S. 0	1.463,63	0,00	0,00	0,00	1.463,63	2.367,83	2.366,91	0,92		0,00	

XIV LEGISLATURA — DISEGNI DI LEGGE E RELAZIONI — DOCUMENTI

Pagina 35
Parte A

CODICE	DESCRIZIONE	GESTIONE						COMPETENZA			
		INIZIALI	PREVISIONI		DEFINITIVE	SOMME IMPEGNATE		DIFFERENZE			
			IN AUMENTO	IN DIMINUZIONE		PAGATE	RIMASTE DA PAGARE	TOTALI IMPEGNATI	RISPETTO ALLE PREVISIONI		
									IN +	IN -	
4	5 (7-4)	6 (4-7)	7 (4+5-6)	8	9 (10-8)	10 (8+9)	11 (10-7)	12 (7-10)			
	Totale V.E. 20	3.615,20	0,00	2.711,00	904,20	903,28	0,00	903,28		0,92	
.04.021	VOCE ECONOMICA 21 - Spese per acquisto vestiario, divise, etc.										
1.04.021.0000	VOCE ECONOMICA 21 - Spese per acquisto vestiario, divise, etc.	464,81	0,00	0,00	464,81	464,81	0,00	464,81			373,98
1.04.021.0049	Spese per acquisto vestiario, divise, etc. - Az. Barondine										
		129,11	120,00	0,00	249,11	223,07	0,00	223,07			24,04
	Totale V.E. 21	593,92	120,00	0,00	713,92	315,90	0,00	315,90			398,02
1.04.022	VOCE ECONOMICA 22 - Spese di rappresentanza										
1.04.022.0050	Spese di rappresentanza e coordinamento C/BIETOLAT	37.638,72	0,00	408,91	37.209,81	34.636,72	965,98	35.602,70			1.607,11

XIV LEGISLATURA — DISEGNI DI LEGGE E RELAZIONI — DOCUMENTI

Pagina 35
Parte B

CAPITOLO CODICE	GESTIONE DEI RESIDUI PASSIVI					GESTIONE DI CASSA					TOTALE DEI RESIDUI PASSIVI AL TERMINE DELL'ESERCIZIO
	RESIDUI ALL'INIZIO DELL'ESERCIZIO	PAGATI	RIMASTI DA PAGARE	VARIAZIONI		TOTALI	PREVISIONI	PAGAMENTI	DIFFERENZE RISPETTO ALLE PREVISIONI		
				IN +	IN -				IN +	IN -	
13	14	15 (16 - 14)	16 (14 + 15)	17 (16 - 13)	18 (13 - 16)	19	20	21 (20 - 19)	22 (19 - 20)	23 (9 + 15)	
I.V.E. 20	1.463,81	1.463,81	0,00	1.463,81	0,00	2.167,81	2.166,91			0,92	0,00
1.04.021											
1.04.021.0000											
I.C.S. 6	0,00	0,00	0,00	0,00	0,00	464,81	50,81		373,98		0,00
1.04.021.0049											
I.C.S. 48	0,00	0,00	0,00	0,00	0,00	248,11	225,02		74,04		0,00
I.V.E. 21	0,00	0,00	0,00	0,00	0,00	213,92	315,90		398,02		0,00
1.04.022											
1.04.022.0050											
I.C.S. 56	323,55	323,55	0,00	323,55	0,00	17.511,16	14.360,72		2.473,09		365,98

XIV LEGISLATURA - DISEGNI DI LEGGE E RELAZIONI - DOCUMENTI

Pagina 37
Parte A

CODICE	DESCRIZIONE	G E S T I O N E D I C O M P E T E N Z A										
		INIZIALI		P R E V I S I O N I				S O M M E I M P E G N A T E			D I F F E R E N Z E R I S P E T T O A L L E P R E V I S I O N I	
		4	5 (7 - 4)	V A R I A Z I O N I		7 (4 + 5 - 6)	8	9 (10 - 8)	10 (8 + 9)	11 (10 - 7)	12 (7 - 10)	
				IN AUMENTO	IN DIMINUZIONE							DEFINITIVE
1.04.023.0049	Utenza e manutenzione canali - Azienda Baroncina			0,00	0,00	2.065,83	1.634,65	431,18	2.065,83	0,00		
	Totale V.E. 23	2.065,83	0,00	0,00	2.065,83	1.634,65	431,18	2.065,83	0,00			
1.04.024	VOCE ECONOMICA 24 - Acquisto piante, sementi, concimi, lettimi, mangi-an, prodotti farmaceutici - Azienda Baroncina											
1.04.024.0049	Acquisto piante, sementi, concimi, lettimi, mangi-an, prodotti farmaceutici - Azienda Baroncina	80.050,82	2.500,00	120,00	82.430,82	77.567,83	4.725,29	82.293,12		137,70		
	Totale V.E. 24	80.050,82	2.500,00	120,00	82.430,82	77.567,83	4.725,29	82.293,12		137,70		
1.04.025	VOCE ECONOMICA 25 - Mifidura, trebbiatura.											
1.04.025.0049	Mifidura, trebbiatura - Azienda Baroncina	27.888,67	2.500,00	0,00	30.388,67	30.375,56	0,00	30.375,56		13,11		
	Totale V.E. 25	27.888,67	2.500,00	0,00	30.388,67	30.375,56	0,00	30.375,56		13,11		

XIV LEGISLATURA - DISEGNI DI LEGGE E RELAZIONI - DOCUMENTI

Pagina 37
Parte B

CAPITOLI CODICE	GESTIONE DEI RESIDUI PASSIVI				GESTIONE DI CASSA				TOTALE DEI RESIDUI PASSIVI AL TERMINE DELL'ESERCIZIO		
	RESIDUI ALL'INIZIO DELL'ESERCIZIO	PAGATI	RIMASTI DA PAGARE	TOTALI	VARIAZIONI		PREVISIONI	PAGAMENTI		DIFFERENZE RISPETTO ALLE PREVISIONI	
					IN +	IN -				IN +	IN -
1.04.023.0049	13	14	15 (16 - 14)	16 (14 + 15)	17 (16 - 13)	18 (13 - 16)	19	20	21 (20 - 19)	22 (19 - 20)	23 (9 + 15)
I.C.S. 48	1.179,92	1.179,92	0,00	1.179,92	0,00	0,00	1.245,75	2.814,57		431,18	431,18
I.V.E. 24	1.179,92	1.179,92	0,00	1.179,92	0,00	0,00	1.245,75	2.814,57		431,18	431,18
1.04.024											
1.04.024.0049											
I.C.S. 48	17.475,44	17.475,47	0,00	17.475,47	0,97	0,97	99.907,22	95.043,30		4.863,97	4.725,29
I.V.E. 24	17.475,44	17.475,47	0,00	17.475,47	0,97	0,97	99.907,22	95.043,30		4.863,97	4.725,29
1.04.025											
1.04.025.0049											
I.C.S. 48	0,00	0,00	0,00	0,00	0,00	0,00	30.188,67	30.175,56		13,11	0,00
I.V.E. 24	0,00	0,00	0,00	0,00	0,00	0,00	30.188,67	30.175,56		13,11	0,00

XIV LEGISLATURA - DISEGNI DI LEGGE E RELAZIONI - DOCUMENTI

Pagina 39
Parte A

CODICE	DESCRIZIONE	G E S T I O N E										D I			C O M P E T E N Z A		
		INIZIALI		P R E V I S I O N I		D E F I N I T I V E		P A G A T E		R I M A S T E		T O T A L I		D I F F E R E N Z E			
		IN DIMINUZIONE		IN DIMINUZIONE		7 (4+5-6)		8		9 (10-8)		10 (8+9)		R I S P E T T O A L L E			
		4	5 (7-4)	6 (4-7)	7 (4+5-6)	8	9 (10-8)	10 (8+9)	11 (10-7)	12 (7-10)							
		0,00	496.760,63	0,00	496.760,63	0,00	255.585,61	241.175,02	496.760,63	0,00							
	Totale V.E. 1	0,00	496.760,63	0,00	496.760,63	0,00	255.585,61	241.175,02	496.760,63	0,00							
	Totale Categoria 6	0,00	496.760,63	0,00	496.760,63	0,00	255.585,61	241.175,02	496.760,63	0,00							
1.07	CATEGORIA 7 - ONERI FINANZIARI																
1.07.001	VOCE ECONOMICA 1 - Interessi passivi																
37.001.0000	VOCE ECONOMICA 1 - Interessi passivi																
		516,46	0,00	0,00	516,46	0,00	0,00	0,00	0,00	0,00	0,00	0,00	0,00	516,46			
	Totale V.E. 1	516,46	0,00	0,00	516,46	0,00	0,00	0,00	0,00	0,00	0,00	0,00	0,00	516,46			
1.37.003	VOCE ECONOMICA 3 - Spese e commissioni bancarie																
37.003.0000	VOCE ECONOMICA 3 - Spese e commissioni bancarie																
		361,52	0,00	0,00	361,52	0,00	102,30	203,62	306,12	0,00				55,40			
	Totale V.E. 3	361,52	0,00	0,00	361,52	0,00	102,30	203,62	306,12	0,00				55,40			

XIV LEGISLATURA — DISEGNI DI LEGGE E RELAZIONI — DOCUMENTI

Pagina 39
Parte B

CAPITOLO CODICE	GESTIONE DEI RESIDUI PASSIVI					GESTIONE DI CASSA					TOTALE DEI RESIDUI PASSIVI AL TERMINE DELL'ESERCIZIO
	RESIDUI ALL'INIZIO DELL'ESERCIZIO	PAGATI	RUMASTI DA PAGARE	TOTALI	VARIAZIONI		PREVISIONI	PAGAMENTI	DIFFERENZE RISPETTO ALLE PREVISIONI		
					IN +	IN -			IN +	IN -	
13	14	15 (16 - 14)	16 (14 + 15)	17 (16 - 13)	18 (13 - 16)	19	20	21 (20 - 19)	22 (19 - 20)	23 (9 + 15)	
I.C.S. 4401	0.00	0.00	0.00	0.00	0.00	496.760.63	255.585.61		241.175.02	243.175.02	
I.V.E. 1	0.00	0.00	0.00	0.00	0.00	496.760.63	255.585.61		241.175.02	243.175.02	
I.Catagorda 8	0.00	0.00	0.00	0.00	0.00	496.760.63	255.585.61		241.175.02	241.175.02	
1.07											
1.07.001											
1.07.001.0000											
I.C.S. 0	0.00	0.00	0.00	0.00	0.00	516.46	0.00		516.46	0.00	
I.V.E. 1	0.00	0.00	0.00	0.00	0.00	516.46	0.00		516.46	0.00	
1.07.003											
1.07.003.0000											
I.C.S. 0	178.05	178.05	0.00	178.05	0.00	518.57	280.31		238.22	203.82	
I.V.E. 1	178.05	178.05	0.00	178.05	0.00	518.57	280.31		238.22	203.82	

XIV LEGISLATURA — DISEGNI DI LEGGE E RELAZIONI — DOCUMENTI

Pagina 40
Parte A

CODICE	DESCRIZIONE	GESTIONE					DI				COMPETENZA	
		INIZIALI	PREVISIONI		DEFINITIVE	PAGATE	RIMASTE DA PAGARE	TOTALI IMPEGNATI	DIFFERENZE RISPETTO ALLE PREVISIONI			
			IN AUMENTO	IN DIMINUZIONE					IN +	IN -		
4	5 (7-4)	6 (4-7)	7 (4+5-6)	8	9 (10-8)	10 (8+9)	11 (10-7)	12 (7-10)				
	Totale Categoria 7	877,36	0,00	0,00	677,98	102,30	203,82	306,12			571,86	
1.08	CATEGORIA 8 - ONERI TRIBUTARI											
1.08.001	VOCE ECONOMICA 1 - Imposte, tasse e tributi vari											
1.08.001.0000	VOCE ECONOMICA 1 - Imposte, tasse e tributi vari	25.822,84	515,00	0,00	26.337,84	24.960,17	1.371,60	26.331,77			6,07	
1.08.001.0049	Imposte, tasse e tributi vari - Aziende Barioniche	9.812,66	0,00	0,00	9.812,66	5.686,49	1.172,82	6.859,31			2.953,37	
1.08.001.0050	Imposte, tasse e tributi vari c/ DIETOLAT	5.610,27	0,00	24,79	5.585,48	4.434,55	693,71	5.128,26			457,22	
1.08.001.0053	Imposte, tasse e tributi vari c/ TOLLELAT	5.939,25	0,00	0,00	5.939,25	2.333,32	374,56	2.659,88			3.239,37	

XIV LEGISLATURA - DISEGNI DI LEGGE E RELAZIONI - DOCUMENTI

Pagina 40
Parte B

CAPITOLI CODICE	GESTIONE DEI RESIDUI PASSIVI					GESTIONE DI CASSA				TOTALE DEI RESIDUI PASSIVI AL TERMINE DELL'ESERCIZIO 23 (9 + 19)
	RESIDUI ALL'INIZIO DELL'ESERCIZIO	PAGATI	RIMASTI DA PAGARE	VARIAZIONI		PREVISIONI	PAGAMENTI	DIFFERENZE RISPETTO ALLE PREVISIONI		
				IN + 17 (16 - 13)	IN - 18 (13 - 16)			IN + 21 (20 - 19)	IN - 22 (19 - 20)	
13	14	15 (16 - 14)	16 (14 + 15)	17 (16 - 13)	18 (13 - 16)	19	20	21 (20 - 19)	22 (19 - 20)	
I.C.8.001	178,05	178,05	0,00	178,05	0,00	1.056,03	280,15	171,68	203,82	
1.08										
1.08.001										
1.08.001.0000										
I.C.8.002	685,08	685,08	0,00	685,08	0,00	27.022,32	25.645,25	1.377,62	1.371,60	
1.08.001.0049										
I.C.8.003	645,57	542,28	0,00	542,28	1.013,29	10.458,25	6.228,77	4.229,48	1.122,82	
1.08.001.0050										
I.C.8.004	488,05	488,05	0,00	488,05	0,00	8.023,53	4.922,50	3.101,03	450,71	
1.08.001.0053										
I.C.8.005	0,00	0,00	0,00	0,00	0,00	5.818,25	2.323,32	3.494,93	178,56	

XIV LEGISLATURA — DISEGNI DI LEGGE E RELAZIONI — DOCUMENTI

Pagina 41
Parte B

CAPITOLO	GESTIONE DEI RESIDUI PASSIVI										GESTIONE DI CASSA				TOTALE DEI RESIDUI PASSIVI AL TERMINE DELL'ESERCIZIO 23 (9 + 15)
	RESIDUI ALL'INIZIO DELL'ESERCIZIO	PAGATI	RIMASTI DA PAGARE	TOTALI	VARIAZIONI		PREVISIONI	PAGAMENTI	DIFFERENZE RISPETTO ALLE PREVISIONI						
					IN +	IN -			IN +	IN -					
CODICE	13	14	15 (16 - 14)	18 (14 + 15)	17 (16 - 13)	18 (13 - 16)	19	20	21 (20 - 19)	22 (19 - 20)					
1.08.001.0054															
I.C.S. 54	673,30	673,30	0,00	673,30	0,00	0,00	1.957,88	1.957,88	0,00	0,00				0,00	
1.08.001.0055															
I.C.S. 58	165,70	165,70	0,00	165,70	0,00	0,00	1.944,93	1.100,38		844,51				205,70	
1.08.001.0066															
I.C.S. 68	686,32	686,32	0,00	686,32	0,00	0,00	1.476,75	7.455,85		16,90				0,00	
1.08.001.0067															
I.C.S. 67	140,48	140,48	0,00	140,48	0,00	0,00	17.151,59	5.416,95		5.834,64				219,10	
1.08.001.0077															
I.C.S. 77	0,00	0,00	0,00	0,00	0,00	0,00	2.287,25	2.039,43		227,82				148,24	
1.08.001.0080															
I.C.S. 88	0,00	0,00	0,00	0,00	0,00	0,00	60,00	60,00		0,00				0,00	

XIV LEGISLATURA — DISEGNI DI LEGGE E RELAZIONI — DOCUMENTI

Pagina 42
Parte B

CAPITOLO CODICE	GESTIONE DEI RESIDUI PASSIVI					GESTIONE DI CASSA					TOTALE DEI RESIDUI PASSIVI AL TERMINE DELL'ESERCIZIO 23 (9 + 19)	
	RESIDUI ALL'INIZIO DELL'ESERCIZIO 13	PAGATI 14	RIMASTI DA PAGARE 15 (16 - 14)	VARIAZIONI		TOTALI 16 (14 + 15)	PREVISIONI 19	PAGAMENTI 20	DIFFERENZE RISPETTO ALLE PREVISIONI			
				IN + 17 (18 - 13)	IN - 18 (13 - 18)				IN + 21 (20 - 19)	IN - 22 (19 - 20)		
1.08.001.4401												
I.C.S. 4401	0.00	0.00	0.00	0.00	0.00	5.180.83	876.95		4.303.88			250.30
1.08.001.4402												
I.C.S. 4402	0.00	0.00	0.00	0.00	0.00	1.835.00	1.137.59		813.41			218.30
1.08.001.4403												
I.C.S. 4403	0.00	0.00	0.00	0.00	0.00	2.680.00	1.450.08		1.189.92			279.38
1.08.001.4405												
I.C.S. 4405	0.00	0.00	0.00	0.00	0.00	260.00	227.54		32.46			28.80
I.V.E. 1	1.485.31	1.182.02	0.00	103.29	1.182.02	85.608.24	61.966.59		31.741.65			5.025.89
I.Catagoods 8	1.485.31	1.182.02	0.00	103.29	1.182.02	85.608.24	61.966.59		31.741.65			5.025.89

XIV LEGISLATURA — DISEGNI DI LEGGE E RELAZIONI — DOCUMENTI

Pagina 43
Parte A

CODICE	DESCRIZIONE	G E S T I O N E										D I			C O M P E T E N Z A			
		I N I Z I A L I		P R E V I S I O N I		V A R I A Z I O N I		D E F I N I T I V E		P A G A T E		R I M A S T E		T O T A L I		D I F F E R E N Z E		
		4	5 (7-4)	6 (4-7)	7 (4+3-6)	8	9 (10-8)	10 (8+9)	11 (10-7)	12 (7-10)	IN +	IN -	IN +	IN -				
1.09	CATEGORIA 9 - POSTE CORRETTIVE E COMPENSATIVE DI ENTRATE CORRENTI																	
1.09.001	VOCE ECONOMICA 1 - Restituzioni e rimborsi diversi																	
1.09.001.0000	VOCE ECONOMICA 1 - Restituzioni e rimborsi diversi																	
		51,65	0,00	0,00	51,65	0,00	0,00	0,00	0,00	0,00	0,00	0,00	0,00	0,00	0,00	0,00	51,65	
1.09.001.0078	Restituzione e rimborso diversi di Progetto UE PL97-1404																	
		997,67	0,00	0,00	997,67	0,00	0,00	0,00	0,00	0,00	0,00	0,00	0,00	0,00	0,00	0,00	997,67	
1.09.001.0081	Restituzioni e rimborsi diversi di Progetto UE Profile QD																	
		16.576,09	0,00	0,00	16.576,09	0,00	0,00	0,00	0,00	0,00	0,00	0,00	0,00	0,00	0,00	0,00	16.576,09	
	Totale V.E. 1	17.625,41	0,00	0,00	17.625,41	0,00	0,00	0,00	0,00	0,00	0,00	0,00	0,00	0,00	0,00	0,00	17.625,41	
	Totale Categoria 9	17.625,41	0,00	0,00	17.625,41	0,00	0,00	0,00	0,00	0,00	0,00	0,00	0,00	0,00	0,00	0,00	17.625,41	

XIV LEGISLATURA — DISEGNI DI LEGGE E RELAZIONI — DOCUMENTI

Pagina 43
Parte B

CAPITOLO	GESTIONE DEI RESIDUI PASSIVI					GESTIONE DI CASSA					TOTALE DEI RESIDUI PASSIVI AL TERMINE DELL'ESERCIZIO 23 (9 + 15)
	RESIDUI ALL'INIZIO DELL'ESERCIZIO	PAGATI	RIMASTI DA PAGARE	VARIAZIONI		TOTALI	PREVISIONI	PAGAMENTI	DIFFERENZE RISPETTO ALLE PREVISIONI		
				IN +	IN -				IN +	IN -	
CODICE	13	14	15 (16 - 14)	17 (18 - 13)	18 (13 - 18)	16 (14 + 15)	19	20	21 (20 - 19)	22 (19 - 20)	
1.09											
1.09.001											
1.09.001.0000											
I.C.S. 8	0.00	0.00	0.00	0.00	0.00	0.00	51.65	0.00	0.00	51.65	0.00
1.09.001.0078											
I.C.S. 78	0.00	0.00	0.00	0.00	0.00	0.00	397.67	1.00	0.00	397.67	0.00
1.09.001.0081											
I.C.S. 81	0.00	0.00	0.00	0.00	0.00	0.00	16.576.09	0.00	0.00	16.576.09	0.00
I.V.E. 1	0.00	0.00	0.00	0.00	0.00	0.00	17.625.41	0.00	0.00	17.625.41	0.00
I. Colleganda 8	0.00	0.00	0.00	0.00	0.00	0.00	17.625.41	0.00	0.00	17.625.41	0.00

XIV LEGISLATURA — DISEGNI DI LEGGE E RELAZIONI — DOCUMENTI

Pagina 44
Parte A

CODICE	DESCRIZIONE	G E S T I O N E										C O M P E T E N Z A				
		I N I Z I A L I		P R E V I S I O N I		D E F I N I T I V E		S O M M E		I M P E G N A T E		D I F F E R E N Z E				
		IN AUMENTO		IN DIMINUIZIONE		PAGATE		RIMASTE		RISPETTO ALLE		PREVISIONI				
		4	5 (7-4)	6 (4-7)	7 (4+5-6)	8	9 (10-8)	10 (8+9)	11 (10-7)	12 (7-10)						
1.10	CATEGORIA 10 - SOMME NON CLASSIFICABILI IN ALTRE VOCI															
1.10.002	VOCE ECONOMICA 2 - Fondo di riserva															
1.10.002.0000	VOCE ECONOMICA 2 - Fondo di riserva															
		17.347,27	0,00	17.347,27	0,00	0,00	0,00	0,00	0,00	0,00	0,00	0,00	0,00			
	Totale V.E. 2	17.347,27	0,00	17.347,27	0,00	0,00	0,00	0,00	0,00	0,00	0,00	0,00	0,00			
1.10.005	VOCE ECONOMICA 5 - Altre spese non classificabili															
1.10.005.0000	VOCE ECONOMICA 5 - Altre spese non classificabili															
		1.549,37	0,00	0,00	1.549,37	1.172,18	201,60	1.172,18	175,59	1.373,78						
1.10.005.0049	Altre spese non classificabili - Azienda Barontina															
		3.615,20	0,00	0,00	3.615,20	2.697,23	0,00	2.697,23	917,97	2.497,23						
	Totale V.E. 5	5.164,57	0,00	0,00	5.164,57	3.869,41	201,60	3.869,41	1.093,56	4.071,01						

XIV LEGISLATURA — DISEGNI DI LEGGE E RELAZIONI — DOCUMENTI

Pagina 44
Parte B

CAPITOLO CODICE	GESTIONE DEI RESIDUI PASSIVI					GESTIONE DI CASSA				TOTALE DEI RESIDUI PASSIVI AL TERMINE DELL'ESERCIZIO 23 (8 + 15)	
	RESIDUI ALL'INIZIO DELL'ESERCIZIO 13	PAGATI 14	RIMASTI DA PAGARE 15 (16 - 14)	VARIAZIONI		TOTALI 16 (14 + 15)	PREVISIONI 19	PAGAMENTI 20	DIFFERENZE RISPETTO ALLE PREVISIONI		
				IN + 17 (16 - 13)	IN - 18 (13 - 16)				IN + 21 (20 - 19)		IN - 22 (19 - 20)
1.10											
1.10.002											
1.10.002.0000											
I.C.S.1	0.00	0.00	0.00	0.00	0.00	0.00	0.00	0.00	0.00	0.00	0.00
Z.V.E.2	0.00	0.00	0.00	0.00	0.00	0.00	0.00	0.00	0.00	0.00	0.00
1.10.005											
1.10.005.0000											
I.C.S.A	225.39	225.39	0.00	0.00	225.39	1.725.16	1.168.11	177.19	201.63		
1.10.005.0049											
I.C.S.48	0.00	0.00	0.00	0.00	0.00	1.635.20	2.697.23	817.87	0.00		
I.V.E.1	225.39	225.39	0.00	0.00	225.39	5.190.16	4.055.40	1.235.16	201.60		

Pagina 45
Parte A

CAPITOLO	DESCRIZIONE	GESTIONE						COMPETENZA			
		PREVISIONI		DEFINITIVE	SOMME IMPEGNATE		DIFFERENZE				
		INIZIALI	IN AUMENTO		IN DIMINUIZIONE	PAGATE	RIMASTE DA PAGARE	TOTALI	RISPETTO ALLE PREVISIONI		
CODICE		4	5 (7-4)	6 (4-7)	7 (4+5-6)	8	9 (10-8)	10 (8+9)	11 (10-7)	12 (7-10)	
	Totale Categoria 10	22.511,84	0,00	17.347,27	5.164,57	3.869,61	201,60	4.071,01		1.091,56	
	Totale Titolo 1	1.307.072,53	1.139.876,20	121.847,91	2.323.100,02	1.461.047,34	352.091,50	1.812.138,84		510.961,98	
2	TITOLO II - SPESE IN CONTO CAPITALE										
2.11	CATEGORIA 11 - ACQUISIZIONE BENI DI USO DUREVOLE ED OPERE IMMOBILIARI										
2.11.005	VOCE ECONOMICA 5 - Ricostruzioni, ripristino, trasformazioni di immobili e relative progettazioni										
2.11.005.0000	VOCE ECONOMICA 5 - Ricostruzioni, ripristino, trasformazioni di immobili e relative progettazioni	10.329,14	0,00	0,00	10.329,14	6.538,34	0,00	6.538,34		3.790,80	
	Totale V.E. 5	10.329,14	0,00	0,00	10.329,14	6.538,34	0,00	6.538,34		3.790,80	
	Totale Categoria 11	10.329,14	0,00	0,00	10.329,14	6.538,34	0,00	6.538,34		3.790,80	

XIV LEGISLATURA — DISEGNI DI LEGGE E RELAZIONI — DOCUMENTI

Pagina 45
Parte B

CAPITOLO	GESTIONE DEI RESIDUI PASSIVI				GESTIONE DI CASSA				TOTALE DEI RESIDUI PASSIVI AL TERMINE DELL'ESERCIZIO		
	RESIDUI ALL'INIZIO DELL'ESERCIZIO	PAGATI	RIMASTI DA PAGARE	TOTALI	VARIAZIONI		PREVISIONI	PAGAMENTI		DIFFERENZE RISPETTO ALLE PREVISIONI	
					IN +	IN -				IN +	IN -
CODICE	13	14	15 (16 - 14)	16 (14 + 15)	17 (16 + 13)	18 (13 - 16)	19	20	21 (20 - 19)	22 (19 - 20)	23 (9 + 15)
I Categoria 10	225.90	225.90	0.00	225.90	0.00	0.00	5.360.56	4.055.40		1.295.16	201.60
I Totale 1	182.848.01	181.905.25	0.00	181.905.25	938.78	938.78	2.505.948.87	1.642.956.59		862.992.28	141.091.50
2											
2.11											
2.11.005											
2.11.005.0000											
I.C. 8	119.962.10	82.584.49	20.296.11	102.980.62		16.982.06	130.291.83	89.222.87		41.069.00	20.296.11
I.V.E. 1	119.962.10	82.584.49	20.296.11	102.980.62		16.982.06	130.291.83	89.222.87		41.069.00	20.296.11
I Categoria 11	119.962.10	82.584.49	20.296.11	102.980.62		16.982.06	130.291.83	89.222.87		41.069.00	20.296.11

XIV LEGISLATURA — DISEGNI DI LEGGE E RELAZIONI — DOCUMENTI

Pagina 46
Parte B

CAPITOLO	GESTIONE DEI RESIDUI PASSIVI						GESTIONE DI CASSA				TOTALE DEI RESIDUI PASSIVI AL TERMINE DELL'ESERCIZIO 23 (8 + 15)	
	RESIDUI ALL'INIZIO DELL'ESERCIZIO	PAGATI	RIMASTI DA PAGARE	VARIAZIONI		TOTALI	PREVISIONI	PAGAMENTI	DIFFERENZE RISPETTO ALLE PREVISIONI			
				IN +	IN -				IN +	IN -		
CODICE	13	14	15 (16 - 14)	16 (13 - 16)	17 (16 - 13)	18 (13 - 16)	19	20	21 (20 - 19)	22 (19 - 20)		
2.12												
2.12.001												
2.12.001.0000												
2.12.002	9.771,82	9.771,82	0,00	0,00	0,00	9.771,82	14.936,40	11.048,58	1.887,82	1.887,82	0,00	
2.12.002.0000	9.771,82	9.771,82	0,00	0,00	0,00	9.771,82	14.936,40	11.048,58	1.887,82	1.887,82	0,00	
2.12.003	151,23	151,23	0,00	0,00	0,00	151,23	23.525,86	21.126,50	2.399,36	2.399,36	0,00	
2.12.003.0000	151,23	151,23	0,00	0,00	0,00	151,23	23.525,86	21.126,50	2.399,36	2.399,36	0,00	

XIV LEGISLATURA — DISEGNI DI LEGGE E RELAZIONI — DOCUMENTI

Pagina 47
Parte A

CODICE	DESCRIZIONE	G E S T I O N E						C O M P E T E N Z A				
		INIZIALI	P R E V I S I O N I		DEFINITIVE	S O M M E I M P E G N A T E		D I F F E R E N Z E R I S P E T T O A L L E P R E V I S I O N I				
			IN AUMENTO	IN DIMINUIZIONE		PAGATE	RIMASTE DA PAGARE	TOTALI	IN +	IN -		
											5 (7 - 4)	6 (4 - 7)
2.12.003.0000	VOCE ECONOMICA 3 - Acquisto macchine, attrezzi scientifici ed attrezzature tecniche	48.798,57	121.604,16	0,00	170.402,73	14.608,68	121.394,16	136.002,84	34.399,89			
2.12.003.0050	Acquisto macchine, attrezzi scientifici ed attrezzature tecniche c/DIETOLAT	57.636,59	0,00	0,00	57.636,59	57.636,59	0,00	57.636,59	0,00			
2.12.003.0051	Acquisto macchine, attrezzi scientifici ed attrezzature tecniche per analisi di revisione	0,00	8.069,12	0,00	8.069,12	8.069,11	0,00	8.069,11	0,00			0,00
2.12.003.0054	Acquisto macchine, attrezzi scientifici ed attrezzature tecniche c/Microflora Autocolora	0,00	0,00	0,00	0,00	0,00	0,00	0,00	0,00			0,00
2.12.003.0055	Acquisto macchine, attrezzi scientifici ed attrezzature tecniche c/CNRMAA	0,00	0,00	0,00	0,00	0,00	0,00	0,00	0,00			0,00

XIV LEGISLATURA — DISEGNI DI LEGGE E RELAZIONI — DOCUMENTI

Pagina 47
Parte B

CAPITOLO CODICE	GESTIONE DEI RESIDUI PASSIVI					GESTIONE DI CASSA					TOTALE DEI RESIDUI PASSIVI AL TERMINE DELL'ESERCIZIO 23 (9 + 15)	
	RESIDUI ALL'INIZIO DELL'ESERCIZIO	PAGATI	RIMASTI DA PAGARE	VARIAZIONI		TOTALI	PREVISIONI	PAGAMENTI	DIFFERENZE RISPETTO ALLE PREVISIONI			
				IN +	IN -				IN +	IN -		
13	14	15 (16 - 14)	16 (14 + 15)	17 (16 - 13)	18 (13 - 16)	19	20	21 (20 - 19)	22 (19 - 20)			
2.12.003.0000												
I.C.S. 4	1.81.515,04	1.81.515,02	0,00	1.81.515,02	0,00	152.117,77	196.523,70	155.294,07		121.384,16		
2.12.003.0050												
I.C.S. 54	0,00	0,00	0,00	0,00	0,00	57.636,59	57.636,59	0,00		0,00		
2.12.003.0051												
I.C.S. 51	0,00	0,00	0,00	0,00	0,00	8.063,12	8.063,11	0,01		0,00		
2.12.003.0054												
I.C.S. 54	811,20	0,00	0,00	0,00	811,20	811,20	0,00	811,20		0,00		
2.12.003.0055												
I.C.S. 58	11.152,24	11.152,24	0,00	11.152,24	0,00	11.152,28	11.152,24	0,00		0,00		

XIV LEGISLATURA — DISEGNI DI LEGGE E RELAZIONI — DOCUMENTI

Pagina 49
Parte A

CODICE	DESCRIZIONE	G E S T I O N E										D I			C O M P E T E N Z A			
		INIZIALI		P R E V I S I O N I		S O M M E I M P E G N A T E		P A G A T E		R I M A S T E		T O T A L I		D I F F E R E N Z E		R I S P E T T O A L L E		
		4	5 (7-4)	6 (4-7)	7 (4+5-6)	8	9 (10-8)	10 (8+9)	11 (10-7)	12 (7-10)	IN +	IN -	IN +	IN -	IN +	IN -		
2.15.001	VOCE ECONOMICA 1 - Indennità di anzianità e similari al personale cessato dal servizio	0,00	410,89	0,00	410,89	410,89	0,00	410,89	0,00	410,89	0,00	410,89	0,00					
2.15.001.0000	VOCE ECONOMICA 1 - Indennità di anzianità e similari al personale cessato dal servizio	0,00	410,89	0,00	410,89	410,89	0,00	410,89	0,00	410,89	0,00	410,89	0,00					
	Totale V.E. 1	0,00	410,89	0,00	410,89	410,89	0,00	410,89	0,00	410,89	0,00	410,89	0,00					
	Totale Categoria 15	0,00	410,89	0,00	410,89	410,89	0,00	410,89	0,00	410,89	0,00	410,89	0,00					
	Totale Titolo 2	143.103,60	141.181,68	0,00	284.285,28	117.796,90	121.354,16	239.131,06	45.094,22									
3	TITOLO III - ESTINZIONI DI MUTUI E ANTICIPAZIONI																	
3.17	CATEGORIA 17 - RIMBORSI DI ANTICIPAZIONI PASSIVE																	
3.17.001	VOCE ECONOMICA 1 - Restituzione di cassa all'Istituto Isasoria																	
3.17.001.0000	VOCE ECONOMICA 1 - Restituzione di cassa all'Istituto Isasoria																	
		258.228,45	0,00	0,00	258.228,45	0,00	0,00	258.228,45	0,00	0,00	0,00	258.228,45	0,00					

XIV LEGISLATURA — DISEGNI DI LEGGE E RELAZIONI — DOCUMENTI

Pagina 49
Parte B

CAPITOLO	G E S T I O N E D E I R E S I D U I P A S S I V I				G E S T I O N E D I C A S S A				TOTALE DEI RESIDUI PASSIVI AL TERMINE DELL'ESERCIZIO		
	RESIDUI ALL'INIZIO DELL'ESERCIZIO	PAGATI	RIMASTI DA PAGARE	TOTALI	VARIAZIONI		PREVISIONI	PAGAMENTI		DIFFERENZE RISPETTO ALLE PREVISIONI	
					IN +	IN -				IN +	IN -
CODICE	13	14	15 (16 - 14)	16 (14 + 15)	17 (16 - 13)	18 (13 - 16)	19	20	21 (20 - 19)	22 (19 - 20)	23 (9 + 15)
2.15.001											
2.15.001.0000											
I.C.R. 0	0.00	0.00	0.00	0.00	0.00	0.00	410.89	410.89	0.00	0.00	0.00
Z.V.F. 1	0.00	0.00	0.00	0.00	0.00	0.00	410.89	410.89	0.00	0.00	0.00
I.C.diretta 16	0.00	0.00	0.00	0.00	0.00	0.00	410.89	410.89	0.00	0.00	0.00
I.T.M. 2	128.417.63	230.948.09	20.296.13	311.244.22		17.781.31	613.122.80	408.744.99		204.577.81	1.41.680.28
3											
3.17											
3.17.001											
3.17.001.0000											
I.C.R. 0	0.00	0.00	0.00	0.00	0.00	0.00	258.228.45	0.00		258.228.45	0.00

XIV LEGISLATURA - DISEGNI DI LEGGE E RELAZIONI - DOCUMENTI

Pagina 50
Parte A

CODICE	DESCRIZIONE	G E S T I O N E										C O M P E T E N Z A			
		INIZIALI		P R E V I S I O N I		D E F I N I T I V E		P A G A T E		R I M A S T E		T O T A L I		D I F F E R E N Z E	
				V A R I A Z I O N I		I N D I M I N U Z I O N E				D A P A G A R E		I M P E G N A T I		R I S P E T T O A L L E	
		4	5 (7-4)	6 (4-7)	7 (4+5-6)	8	9 (10-8)	10 (8+9)	11 (10-7)	12 (7-10)					
	Totale V.E. 1	258.228,45	0,00	0,00	258.228,45	0,00	0,00	0,00	0,00	0,00	0,00	0,00	258.228,45		
	Totale Categoria 17	258.228,45	0,00	0,00	258.228,45	0,00	0,00	0,00	0,00	0,00	0,00	0,00	258.228,45		
	Totale Titolo 3	258.228,45	0,00	0,00	258.228,45	0,00	0,00	0,00	0,00	0,00	0,00	0,00	258.228,45		
4	TITOLO IV - PARTITE DI GIRO														
4.21	CATEGORIA 21 - SPESE AVENTI NATURA DI PARTITE DI GIRO														
4.21.001	VOCE ECONOMICA 1 - Ritenute erariali														
4.21.001.0000	VOCE ECONOMICA 1 - Ritenute erariali														
		41.316,55	20.000,00	0,00	63.316,55	61.217,77	8.217,81	63.435,58	6.119,03						
4.21.001.0049	Ritenute erariali - Azienda Baroniche														
		9.296,22	0,00	0,00	9.296,22	4.603,89	1.616,16	6.020,05							
	Totale V.E. 1	50.612,77	20.000,00	0,00	70.612,77	65.821,66	9.833,97	75.455,63	4.842,86						

XIV LEGISLATURA — DISEGNI DI LEGGE E RELAZIONI — DOCUMENTI

Pagina 50
Parte B

CAPITOLO CODICE	GESTIONE DEI RESIDUI PASSIVI				GESTIONE DI CASSA				TOTALE DEI RESIDUI PASSIVI AL TERMINE DELL'ESERCIZIO		
	RESIDUI ALL'INIZIO DELL'ESERCIZIO	PAGATI	RIMASTI DA PAGARE	TOTALI	VARIAZIONI		PREVISIONI	PAGAMENTI		DIFFERENZE RISPETTO ALLE PREVISIONI	
					IN +	IN -				IN +	IN -
	13	14	15 (16-14)	16 (14+15)	17 (16-13)	18 (13-18)	19	20	21 (20-19)	22 (19-20)	23 (9+15)
I.V.E.1	0.00	0.00	0.00	0.00	0.00	0.00	258.228.45	0.00	0.00	258.228.45	0.00
I.Cat.oggetti.17	0.00	0.00	0.00	0.00	0.00	0.00	258.228.45	0.00	0.00	258.228.45	0.00
I.Totale.3	0.00	0.00	0.00	0.00	0.00	0.00	258.228.45	0.00	0.00	258.228.45	0.00
4											
4.21											
4.21.001											
4.21.001.0000											
I.C.S.3	8.611.64	8.611.64	0.00	8.611.64	0.00	0.00	69.977.99	69.979.71	0.00	98.76	8.212.81
4.21.001.0049											
I.C.S.48	1.619.58	1.619.58	0.00	1.619.58	0.00	0.00	10.915.81	6.023.42	0.00	4.892.34	1.616.16
I.V.E.1	10.231.02	10.231.02	0.00	10.231.02	0.00	0.00	80.847.80	75.852.68	0.00	4.995.12	9.831.97

XIV LEGISLATURA — DISEGNI DI LEGGE E RELAZIONI — DOCUMENTI

Pagina 51
Parte A

CODICE	DESCRIZIONE	GESTIONE				DI				COMPETENZA			
		INIZIALI	PREVISIONI		DEFINITIVE	SOMME IMPEGNATE		TOTALI	DIFFERENZE				
			IN-AUMENTO	IN DIMINUIZIONE		PAGATE	RIMASTE DA PAGARE		RISPETTO ALLE PREVISIONI	IN+	IN-		
4	5 (7-4)	6 (4-7)	7 (4+5-6)	8	9 (10-8)	10 (8+9)	11 (10-7)	12 (7-10)					
4.21.002	VOCE ECONOMICA 2 - Ritenute previdenziali ed assistenziali	30.987,41	0,00	0,00	30.987,41	24.968,69	6.883,91	31.852,60	865,19				
4.21.002.0000	VOCE ECONOMICA 2 - Ritenute previdenziali ed assistenziali												
	Totale V.E. 2	30.987,41	0,00	0,00	30.987,41	24.968,69	6.883,91	31.852,60	865,19				
4.21.006	VOCE ECONOMICA 6 - Anticipazioni fondo economato												
4.21.006.0000	VOCE ECONOMICA 6 - Anticipazioni fondo economato												
	Totale V.E. 6	1.549,37	0,00	0,00	1.549,37	1.549,37	0,00	1.549,37	0,00				
.21.008	VOCE ECONOMICA 8 - Anticipazioni varie												
.21.008.0000	VOCE ECONOMICA 8 - Anticipazioni varie												
	Totale V.E. 8	15.493,71	20.000,00	0,00	35.493,71	31.032,53	275.776,59	306.809,12	271.315,41				
	Totale V.E. 8	15.493,71	20.000,00	0,00	35.493,71	31.032,53	275.776,59	306.809,12	271.315,41				

XIV LEGISLATURA — DISEGNI DI LEGGE E RELAZIONI — DOCUMENTI

Pagina 51
Parte B

CAPITOLO CODICE	GESTIONE DEI RESIDUI PASSIVI				GESTIONE DI CASSA				TOTALE DEI RESIDUI PASSIVI AL TERMINE DELL'ESERCIZIO		
	RESIDUI ALL'INIZIO DELL'ESERCIZIO	PAGATI	RIMASTI DA PAGARE	TOTALI	VARIAZIONI		PREVISIONI	PAGAMENTI		DIFFERENZE RISPETTO ALLE PREVISIONI	
					IN +	IN -				IN +	IN -
13	14	15 (16 - 14)	16 (14 + 15)	17 (18 - 13)	18 (13 - 16)	19	20	21 (20 - 19)	22 (19 - 20)	23 (9 + 15)	
4.21.002											
4.21.002.0000											
I.C.R. 0	8.140,86	8.140,86	0,00	8.140,86	0,00	18.128,22	13.109,55		6.018,22	6.018,22	
I.V.E. 2	8.140,86	8.140,86	0,00	8.140,86	0,00	18.128,22	13.109,55		6.018,22	6.018,22	
4.21.008											
4.21.008.0000											
I.C.R. 0	0,00	0,00	0,00	0,00	0,00	1.549,32	1.549,32		0,00	0,00	
I.V.E. 8	0,00	0,00	0,00	0,00	0,00	1.549,32	1.549,32		0,00	0,00	
4.21.008											
4.21.008.0000											
I.C.R. 8	129.542,62	129.542,62	0,00	129.542,62	0,00	1.631.036,38	1.601.575,20		6.461,18	275.776,58	
I.V.E. 8	129.542,62	129.542,62	0,00	129.542,62	0,00	1.631.036,38	1.601.575,20		6.461,18	275.776,58	

XIV LEGISLATURA — DISEGNI DI LEGGE E RELAZIONI — DOCUMENTI

Pagina 52
Parte A

CODICE	DESCRIZIONE	GESTIONE						DI				COMPETENZA				
		INIZIALI		PREVISIONI				DEFINITIVE		SOMME IMPEGNATE		RISPETTO ALLE PREVISIONI		DIFFERENZE		
		4	5 (7-4)	VARIAZIONI		7 (4+5-6)	8	9 (10-8)	10 (8+9)	TOTALI		11 (10-7)	IN -			
				IN AUMENTO	IN DIMINUZIONE					PAGATE	IMPEGNATI		IN +	IN -		
	Totale Categoria 21	98.643,26	40.000,00	0,00	138.643,26	123.172,25	292.494,47	415.666,72	277.023,46							
	Totale Titolo 4	98.643,26	40.000,00	0,00	138.643,26	123.172,25	292.494,47	415.666,72	277.023,46							

XIV LEGISLATURA — DISEGNI DI LEGGE E RELAZIONI — DOCUMENTI

Pagina 52
Parte B

CAPITOLI CODICE	GESTIONE DEI RESIDUI PASSIVI					GESTIONE DI CASSA				TOTALE DEI RESIDUI PASSIVI AL TERMINE DELL'ESERCIZIO	
	RESIDUI ALL'INIZIO DELL'ESERCIZIO	PAGATI	RIMASTI DA PAGARE	VARIAZIONI		TOTALI	PREVISIONI	PAGAMENTI	DIFFERENZE RISPETTO ALLE PREVISIONI		
				IN +	IN -				IN +		IN -
	13	14	15 (10 - 14)	16 (14 + 15)	17 (16 - 13)	18 (13 - 18)	19	20	21 (20 - 19)	22 (19 - 20)	23 (9 + 15)
I. Categoria 21	1.47.914,55	1.47.914,55	0,00	1.47.914,55	0,00	1.47.914,55	286.457,82	271.086,80		15.471,02	292.494,47
I. Titolo 4	1.47.914,55	1.47.914,55	0,00	1.47.914,55	0,00	1.47.914,55	286.457,82	271.086,80		15.471,02	292.494,47

XIV LEGISLATURA — DISEGNI DI LEGGE E RELAZIONI — DOCUMENTI

Pagina 52
Parte B

CAPITOLO	GESTIONE DEI RESIDUI PASSIVI				GESTIONE DI CASSA				TOTALE DEI RESIDUI PASSIVI AL TERMINE DELL'ESERCIZIO		
	RESIDUI ALL'INIZIO DELL'ESERCIZIO	PAGATI	RIMASTI DA PAGARE	TOTALI	VARIAZIONI		PREVISIONI	PAGAMENTI		DIFFERENZE RISPETTO ALLE PREVISIONI	
					IN +	IN -				IN +	IN -
CODICE	13	14	15 (16 - 14)	16 (14 + 15)	17 (16 - 13)	18 (13 - 16)	19	20	21 (20 - 19)	22 (19 - 20)	23 (9 + 15)
C	182.848,03	181.909,25	0,00	181.909,25	938,78	938,78	2.505.948,87	1.642.956,59		862.992,28	351.091,50
C	329.037,53	290.948,09	20.296,13	311.244,22	17.793,31	17.793,31	613.322,80	408.744,99		204.577,81	141.690,29
C	0,00	0,00	0,00	0,00	0,00	0,00	258.228,45	0,00		258.228,45	0,00
C	147.914,55	147.914,55	0,00	147.914,55	0,00	0,00	286.557,82	271.086,80		15.471,02	292.494,47
C	659.800,11	620.771,89	20.296,13	641.068,02		18.732,09	3.664.057,94	2.322.788,38		1.341.269,56	785.276,26

**STRALCIO CONTABILITÀ
AZIENDA AGRICOLA BARONCINA**

XIV LEGISLATURA — DISEGNI DI LEGGE E RELAZIONI — DOCUMENTI

I.S. LATTIERO CASEARIO
STAMPA DISPONIBILITA' SPESE PER C.S. (49) - ESERCIZIO 2002

INTERVENTI		COMPETENZA					RESIDUI			CASSA	
CODICE E NUMERO	DENOMINAZIONE	PREVISIONI INIZIALI	VARIAZIONI	PREVISIONI DEFINITIVE	AMM. IMPEGNATO	AMM. DA IMPEGNARE	PAGATO	AMM. RESIDUI	PAGATO	PREVISIONI DEFINITIVE	DISPONIBILITA'
1.02.002.0049	Stipendi ed altri assegni fissi a personale operaio - Azienda Agricola Baroncina	34.344,36	0,00	34.344,36	34.231,23	113,13	34.231,23	0,00	0,00	34.344,36	113,13
1.02.004.0049	Compensi per lavoro straordinario al personale operaio c/Baroncina	6.197,46	0,00	6.197,46	6.068,47	129,01	6.068,47	0,00	0,00	6.197,46	129,03
1.02.008.0049	Oneri previdenziali ed assistenziali a carico dell'Ente - Azienda Agricola Baroncina	15.235,48	0,00	15.235,48	15.036,45	199,03	7.236,45	11.186,57	11.186,57	26.422,05	7.999,03
1.04.002.0049	Spese per acqua, gas, energia elettrica - Azienda Agricola Baroncina	10.380,78	0,00	10.380,78	10.351,28	29,50	10.351,28	171,00	171,00	10.551,78	29,50
1.04.005.0049	Premi di assicurazione contro rischi, incendio, furti ed altri - Azienda Agricola Baroncina	1.807,60	-400,00	1.407,60	1.407,00	0,60	1.407,00	0,00	0,00	1.407,60	0,60
1.04.008.0049	Spese postali, telegrafiche, telefoniche, spedizioni, svincoli, etc. - Azienda Agricola Baroncina	1.291,14	574,33	1.865,47	1.766,97	98,50	1.678,97	237,67	237,67	2.103,14	186,50

XIV LEGISLATURA - DISEGNI DI LEGGE E RELAZIONI - DOCUMENTI

STAMPA DISPONIBILITA' ENTRATE PER C.S. (49) - ESERCIZIO 2002

CODICE E NUMERO	DENOMINAZIONE	COMPETENZA						RESIDUI			CASSA	
		PREVISIONI INIZIALI	VARIAZIONI	PREVISIONI DEFINITIVE	AMM. ACCERTATO	AMM. DA ACCERTARE	RISCOSSO	AMM. RESIDUI	RISCOSSO	PREVISIONI DEFINITIVE	DISPONIBILITA'	
3.07.001.0049	Ricavi della vendita di prodotti agricoli - Azienda Agricola Baroncina	206.582,76	0,00	206.582,76	206.393,49	189,27	157.216,06	49.507,83	49.507,83	256.090,59	49.365,90	
3.08.001.0049	Affitto immobili Azienda Agricola Baroncina	154,94	0,00	154,94	147,70	7,24	73,85	0,00	0,00	154,94	81,09	
3.09.001.0049	Recupero e rimborsi diversi - Azienda Agricola Baroncina	3.615,20	9.974,33	13.589,53	17.863,85	-4.074,36	17.863,85	0,00	0,00	13.589,53	-4.074,31	
4.12.005.0049	Alienazione bestiame - Azienda Baroncina	3.098,74	3.000,00	6.098,74	4.964,84	1.133,90	4.964,84	3.246,72	3.246,72	9.345,45	1.133,90	
7.22.001.0049	Ritenute erariali - Azienda Agricola Baroncina	9.296,22	0,00	9.296,22	6.020,05	3.276,17	6.020,05	0,00	0,00	9.296,22	3.276,17	
	Totale C.S. 0049	322.747,86	13.974,33	336.722,19	233.189,97	532,22	185.939,45	52.754,54	52.754,54	288.476,72	49.782,70	
	DISAVANZO				46.296,24							
	TOTALE A PAREGGIO				281.486,21							

XIV LEGISLATURA - DISEGNI DI LEGGE E RELAZIONI - DOCUMENTI

STAMPA DISPONIBILITA' SPESE PER C.S. (49) - ESERCIZIO 2002

INTERVENTI	COMPETENZA						RESIDUI		CASSA			
	CODICE E NUMERO	DENOMINAZIONE	PREVISIONI INIZIALI	VARIAZIONI	PREVISIONI DEFINITIVE	AMM. IMPEGNATO	AMM. DA IMPEGNARE	PAGATO	AMM. RESIDUI	PAGATO	PREVISIONI DEFINITIVE	DISPONIBILITA'
1.04.011.0049		Spese di esercizio, manutenzione, riparazione e noleggio automezzi, macchine agr. - Az. Baroncina	18.075,95	0,00	18.075,95	17.883,65	192,30	12.883,05	4.686,67	4.686,67	22.762,66	5.194,97
1.04.013.0049		Manutenzione, riparazione ed adattamento locali e relativi impianti - Azienda Agr. Baroncina	10.329,14	10.062,15	20.391,33	19.075,05	1.316,28	8.462,37	12.762,22	12.762,22	33.153,55	11.929,02
1.04.018.0049		Corrispettivi per prestazioni professionali e per incarichi speciali - Azienda Baroncina	7.230,40	0,00	7.230,40	6.758,86	471,54	3.594,04	598,96	598,96	7.829,35	3.635,55
1.04.018.0049		Spese per servizi vari c/ Azienda Agr. Baroncina	35.119,07	4.000,00	39.119,07	38.371,04	748,03	31.845,43	5.932,01	5.932,01	45.051,06	7.273,64
1.04.021.0049		Spese per acquisto vestiario, divise, etc. - Az. Baroncina	129,13	120,00	249,13	225,07	24,06	225,07	0,00	0,00	249,13	24,06
1.04.023.0049		Utenza e manutenzione canali - Azienda Baroncina	2.065,83	0,00	2.065,83	2.065,83	0,00	1.634,65	1.179,92	1.179,92	3.245,75	431,26
1.04.024.0049		Acquisto piante, sementi, concimi, lettimi, mangimi, prodotti farmaceutici - Azienda Baroncina	80.050,82	2.380,00	82.430,82	82.293,12	137,70	77.567,83	17.476,44	17.475,47	95.907,27	4.863,97

XIV LEGISLATURA - DISEGNI DI LEGGE E RELAZIONI - DOCUMENTI

CODICE E NUMERO	INTERVENTI	DENOMINAZIONE	COMPETENZA						RESIDUI		CASSA	
			PREVISIONI INIZIALI	VARIAZIONI	PREVISIONI DEFINITIVE	AMM. IMPEGNATO	AMM. DA IMPEGNARE	PAGATO	AMM. RESIDUI	PAGATO	PREVISIONI DEFINITIVE	DISPONIBILITA'
1.04.025.0049		Mietitura, trebbiatura - Azienda Baroncina	27.989,67	2.500,00	30.388,67	30.375,56	13,11	30.375,56	0,00	0,00	30.389,67	13,11
1.08.001.0049		Imposte, tasse e tributi vari - Azienda Baroncina	9.812,66	0,00	9.812,66	6.859,31	2.953,35	5.686,45	645,57	542,26	10.456,25	4.229,48
1.10.005.0049		Altre spese non classificabili - Azienda Baroncina	3.615,20	0,00	3.615,20	2.697,23	917,97	2.697,23	0,00	0,00	3.615,20	917,97
4.21.001.0049		Ritenute erariali - Azienda Baroncina	9.296,22	0,00	9.296,22	6.020,05	3.276,17	4.403,65	1.619,58	1.619,58	10.915,82	4.892,34
		Totale C.S. 0049	273.969,95	19.236,52	292.106,51	281.486,23	30.820,30	240.347,70	56.496,82	56.392,35	348.603,13	51.663,06

PROSPETTO DELLE VARIAZIONI PROPOSTE AL BILANCIO DI PREVISIONE

ANNO 2002

XIV LEGISLATURA — DISEGNI DI LEGGE E RELAZIONI — DOCUMENTI

ISTITUTO SPERIMENTALE LATTIERO-CASEARIO
Prospetto Variazioni Definitive (ordinate per PROGRESSIVO)

CAPITOLO		SEZIONE ENTRATE									
		COMPETENZA					CASSA				
		PROG.	CODICE	DESCRIZIONE	PREVISIONI ATTUALI	VARIAZIONI IN AUMENTO	VARIAZIONI IN DIMINUZIONE	SOMME RISULTANTI	PREVISIONI ATTUALI	VARIAZIONI IN AUMENTO	VARIAZIONI IN DIMINUZIONE
1	3.1100 2.03.001.0000	Contributi del Ministero delle Politiche Agricole e Forestali per il funzionamento	413.165,52	50.000,00		463.165,52	413.165,52	50.000,00			463.165,52
2	3.1100 2.03.001.0000	Contributi del Ministero delle Politiche Agricole e Forestali per il funzionamento	463.165,52	26.871,29		490.036,81	463.165,52	26.871,29			490.036,81
3	3.1100 2.03.001.0000	Contributi del Ministero delle Politiche Agricole e Forestali per il funzionamento	490.036,81	49.963,19		540.000,00	490.036,81	49.963,19			540.000,00
4	4.1100 2.03.002.0000	Altri contributi del Ministero delle Politiche Agricole e Forestali	1.366.367,85	126.834,48	0,00	1.493.202,33	1.366.367,85	126.834,48	0,00	0,00	1.493.202,33
5	4.1100 2.03.002.0000	Altri contributi del Ministero delle Politiche Agricole e Forestali	0,00	139.443,36		139.443,36	28.560,07	139.443,36			168.003,43
6	9.1100 2.03.002.0055	Contributo MIPAF per Progetto CNVIAA	0,00	32.211,42	0,00	32.211,42	28.560,07	168.003,43	0,00	0,00	196.563,50
7	56.1100 2.03.002.4401	Contributo MIUR + MIPAF per progetto "SISROLAT"	0,00	32.211,42	0,00	32.211,42	24.408,33	32.211,42			56.619,75
8	12.1100 2.06.001.0065	Contributo Progetto P.O.M.	0,00	667.778,77		667.778,77	0,00	667.778,77			667.778,77
TOTALE CAPITOLO : 2.03.002.0000			1.366.367,85	126.834,48	0,00	1.493.202,33	1.366.367,85	126.834,48	0,00	0,00	1.493.202,33
TOTALE CAPITOLO : 2.03.002.0055			0,00	32.211,42	0,00	32.211,42	24.408,33	32.211,42			56.619,75
TOTALE CAPITOLO : 2.03.002.0065			0,00	667.778,77	0,00	667.778,77	0,00	667.778,77			667.778,77
TOTALE CATEGORIA 3			1.366.367,85	966.268,03	0,00	2.332.635,88	1.419.336,25	994.828,10	0,00	0,00	2.414.164,35

XIV LEGISLATURA - DISEGNI DI LEGGE E RELAZIONI - DOCUMENTI

PROG.	CAPITOLO		COMPETENZA				CASSA			
	CODICE	DESCRIZIONE	PREVISIONI ATTUALI	VARIAZIONI		SOMME RISULTANTI	PREVISIONI ATTUALI	VARIAZIONI		SOMME RISULTANTI
				IN AUMENTO	IN DIMINUIZIONE			IN AUMENTO	IN DIMINUIZIONE	
9	13.1100 2.06.001.0066	TOTALE CAPITOLO : 2.06.001.0065 Contributo Contratto di Ricerca STIA YOMO	0,00	0,00	0,00	0,00	134.278,79	0,00	0,00	134.278,79
10	22.1100 2.06.001.0077	TOTALE CAPITOLO : 2.06.001.0068 Contributo contratto di ricerca con IBH	0,00	0,00	0,00	0,00	83.666,02	55.777,34	0,00	139.443,36
11	57.1100 2.06.001.4404	TOTALE CAPITOLO : 2.06.001.0077 Contributo contratto di ricerca CDR Medeghini	0,00	0,00	0,00	0,00	54.537,85	13.634,46	0,00	68.172,31
12	60.1100 2.06.001.4405	TOTALE CAPITOLO : 2.06.001.4404 Contributo contratto di ricerca CDR	0,00	0,00	0,00	0,00	0,00	9.600,00	0,00	9.600,00
13	58.1100 2.06.002.4402	TOTALE CAPITOLO : 2.06.001.4405 Contributo CNR per ricerca Nevlant-SIFORTI*	0,00	0,00	0,00	0,00	0,00	9.700,00	0,00	9.700,00
14	59.1100 2.06.002.4403	TOTALE CAPITOLO : 2.06.002.4402 Contributo CNR per ricerca Nevlant GEFORPASTA	0,00	0,00	0,00	0,00	0,00	38.734,26	0,00	38.734,26
		TOTALE CAPITOLO : 2.06.002.4403	0,00	0,00	0,00	0,00	0,00	49.063,41	0,00	49.063,41
		TOTALE CATEGORIA 6	0,00	107.097,67	0,00	107.097,67	272.482,66	176.509,47	0,00	448.992,13
		TOTALE TITOLO 2	1.366.367,85	1.073.365,70	0,00	2.439.733,55	1.691.818,91	1.171.337,57	0,00	2.863.156,48

XIV LEGISLATURA — DISEGNI DI LEGGE E RELAZIONI — DOCUMENTI

CAPITOLO		COMPETENZA				CASSA				
PROG.	CODICE	DESCRIZIONE	PREVISIONI ATTUALI	VARIAZIONI IN AUMENTO	VARIAZIONI IN DIMINUZIONE	SOMME RISULTANTI	PREVISIONI ATTUALI	VARIAZIONI IN AUMENTO	VARIAZIONI IN DIMINUZIONE	SOMME RISULTANTI
15	31.1100 3.07.003.0000	Proventi derivanti dalle prestazioni di servizi	41.316,55	10.000,00		51.316,55	77.463,27	10.000,00		87.463,27
		TOTALE CAPITOLO : 3.07.003.0000	41.316,55	10.000,00	0,00	51.316,55	77.463,27	10.000,00	0,00	87.463,27
16	38.1100 3.09.001.0049	Recupero e rimborsi diversi - Azienda Agricola Baroncina	3.615,20	9.974,33		13.589,53	3.615,20	9.974,33		13.589,53
		TOTALE CATEGORIA 7	41.316,55	10.000,00	0,00	51.316,55	77.463,27	10.000,00	0,00	87.463,27
		TOTALE CAPITOLO : 3.09.001.0049	3.615,20	9.974,33	0,00	13.589,53	3.615,20	9.974,33	0,00	13.589,53
		TOTALE CATEGORIA 9	3.615,20	9.974,33	0,00	13.589,53	3.615,20	9.974,33	0,00	13.589,53
		TOTALE TITOLO 3	44.931,75	19.974,33	0,00	64.906,08	81.078,47	19.974,33	0,00	101.052,80
17	41.1100 4.12.005.0049	Alienazione bestiame - Azienda Baroncina					3.615,20	2.730,25		6.345,45
18	41.1100 4.12.005.0049	Alienazione bestiame - Azienda Baroncina	3.098,74	3.000,00		6.098,74	6.345,45	3.000,00		9.345,45
		TOTALE CAPITOLO : 4.12.005.0049	3.098,74	3.000,00	0,00	6.098,74	9.960,65	5.730,25	0,00	15.690,90
		TOTALE CATEGORIA 12	3.098,74	3.000,00	0,00	6.098,74	9.960,65	5.730,25	0,00	15.690,90
		TOTALE TITOLO 4	3.098,74	3.000,00	0,00	6.098,74	9.960,65	5.730,25	0,00	15.690,90
19	46.1100 5.15.001.0000	Finanziamenti del Ministero delle Politiche Agricole e forestali per spese in c/capitale					90.997,62	19.554,06		110.551,68
20	46.1100 5.15.001.0000	Finanziamenti del Ministero delle Politiche Agricole e forestali per spese in c/capitale	0,00	20.196,00		20.196,00	110.551,68	20.196,00		130.747,68

XIV LEGISLATURA — DISEGNI DI LEGGE E RELAZIONI — DOCUMENTI

CAPITOLO		COMPETENZA				CASSA				
PROG.	CODICE	DESCRIZIONE	PREVISIONI ATTUALI	IN AUMENTO	IN DIMINUIZIONE	SOMME RISULTANTI	PREVISIONI ATTUALI	IN AUMENTO	IN DIMINUIZIONE	SOMME RISULTANTI
21	46.1100 5.15.001.0000	Finanziamenti del Ministero delle Politiche Agricole e Forestali per spese in capitali	20.196,00	97.222,12		117.418,12	130.747,68	97.222,12		227.969,80
		TOTALE CAPITOLO : 5.15.001.0000	20.196,00	117.418,12	0,00	137.614,12	332.296,98	136.972,18	0,00	469.269,16
22	47.1100 5.15.001.0051	Finanziamenti del Ministero delle Politiche Agricole e Forestali per spese analisi di revisione	0,00	7.665,25		7.665,25	0,00	7.665,25		7.665,25
		TOTALE CAPITOLO : 5.15.001.0051	0,00	7.665,25	0,00	7.665,25	0,00	7.665,25	0,00	7.665,25
		TOTALE CATEGORIA 15	20.196,00	125.083,37	0,00	145.279,37	332.296,98	144.637,43	0,00	476.934,41
		TOTALE TITOLO 5	20.196,00	125.083,37	0,00	145.279,37	332.296,98	144.637,43	0,00	476.934,41
23	51.1100 7.22.001.0000	Ritenute erariali					41.316,55	192,75		41.509,30
24	51.1100 7.22.001.0000	Ritenute erariali	41.316,55	20.000,00		61.316,55	41.509,30	20.000,00		61.509,30
		TOTALE CAPITOLO : 7.22.001.0000	41.316,55	20.000,00	0,00	61.316,55	82.825,85	20.192,75	0,00	103.018,60
25	55.1100 7.22.008.0000	Recupero anticipazioni varie	15.493,71	20.000,00		35.493,71	15.172,85	20.000,00		36.172,85
		TOTALE CAPITOLO : 7.22.008.0000	15.493,71	20.000,00	0,00	35.493,71	16.172,85	20.000,00	0,00	36.172,85
		TOTALE CATEGORIA 22	56.810,26	40.000,00	0,00	96.810,26	98.998,70	40.192,75	0,00	139.191,45
		TOTALE TITOLO 7	56.810,26	40.000,00	0,00	96.810,26	98.998,70	40.192,75	0,00	139.191,45
		TOTALE ENTRATE	1.491.404,60	1.261.423,40	0,00	2.752.828,00	2.216.153,71	1.381.872,33	0,00	3.596.026,04

XIV LEGISLATURA - DISEGNI DI LEGGE E RELAZIONI - DOCUMENTI

ISTITUTO SPERIMENTALE LATTIERO-CASEARIO
Prospetto Variazioni Definitive (ordinate per PROGRESSIVO)
SEZIONE SPESE

CAPITOLO		COMPETENZA				CASSA				
PROG.	CODICE	DESCRIZIONE	PREVISIONI ATTUALI	VARIAZIONI IN AUMENTO	IN DIMINUIZIONE	SOMME RISULTANTI	PREVISIONI ATTUALI	IN AUMENTO	IN DIMINUIZIONE	SOMME RISULTANTI
1	1.1100 1.01.001.0000	Compensi al Presidente	39.873,05	36.871,29		76.744,34	39.873,05	36.871,29		76.744,34
2	1.1100 1.01.001.0000	Compensi al Presidente	76.744,34	1.000,00		77.744,34	76.744,34	1.000,00		77.744,34
		TOTALE CAPITOLO : 1.01.001.0000	116.617,39	37.871,29	0,00	154.488,68	116.617,39	37.871,29	0,00	154.488,68
3	5.1100 1.01.005.0000	Indennità e rimborso spese di trasferta agli Organi Istituzionali					8.521,54		1.032,91	7.488,63
		TOTALE CAPITOLO : 1.01.005.0000	0,00	0,00	0,00	0,00	8.521,54	0,00	1.032,91	7.488,63
		TOTALE CATEGORIA 1	116.617,39	37.871,29	0,00	154.488,68	125.138,93	37.871,29	1.032,91	161.977,31
4	6.1100 1.02.001.0000	Stipendi ed altri assegni fissi a personale impiegatizio	0,00	6.200,00		6.200,00	0,00	6.200,00		6.200,00
		TOTALE CAPITOLO : 1.02.001.0000	0,00	6.200,00	0,00	6.200,00	0,00	6.200,00	0,00	6.200,00
5	7.1100 1.02.001.0050	Stipendi ed altri assegni fissi a personale impiegatizio (DIETOLAI)	64.040,66		12.000,00	52.040,66	64.040,66		12.000,00	52.040,66
6	7.1100 1.02.001.0050	Stipendi ed altri assegni fissi a personale impiegatizio (DIETOLAI)	52.040,66	160,78		52.201,44	52.040,66	160,78		52.201,44
		TOTALE CAPITOLO : 1.02.001.0050	116.081,32	160,78	12.000,00	104.242,10	116.081,32	160,78	12.000,00	104.242,10
7	10.1100 1.02.001.0055	Stipendi ed altri assegni fissi a personale impiegatizio (CINQUIA)	0,00	14.640,00		14.640,00	0,00	14.640,00		14.640,00
		TOTALE CAPITOLO : 1.02.001.0055	0,00	14.640,00	0,00	14.640,00	0,00	14.640,00	0,00	14.640,00

XIV LEGISLATURA — DISEGNI DI LEGGE E RELAZIONI — DOCUMENTI

CAPITOLO		COMPETENZA				CASSA				
PROG.	CODICE	DESCRIZIONE	PREVISIONI ATTUALI	IN AUMENTO	IN DIMINUZIONE	SOMME RISULTANTI	PREVISIONI ATTUALI	IN AUMENTO	IN DIMINUZIONE	SOMME RISULTANTI
8	13.1100 1.02.001.0067	Stipendi ed altri assegni fissi a personale impiegatizio c/Consortio Gorgonzola	25.512,97		17,35	25.495,62	25.512,97		17,35	25.495,62
		TOTALE CAPITOLO : 1.02.001.0067	25.512,97	0,00	17,35	25.495,62	25.512,97	0,00	17,35	25.495,62
9	24.1100 1.02.002.0066	Stipendi ed altri assegni fissi a personale operaio c/SITIA YOMIO	2.065,83	293,37		2.359,20	2.065,83	293,37		2.359,20
		TOTALE CAPITOLO : 1.02.002.0066	2.065,83	293,37	0,00	2.359,20	2.065,83	293,37	0,00	2.359,20
10	268.1100 1.02.002.4405	Stipendi ed altri assegni fissi a personale operaio c/CDR	0,00	3.000,00		3.000,00	0,00	3.000,00		3.000,00
		TOTALE CAPITOLO : 1.02.002.4405	0,00	3.000,00	0,00	3.000,00	0,00	3.000,00	0,00	3.000,00
11	32.1100 1.02.005.0000	Indennità e rimborso spese di trasporto per missioni in territorio nazionale					8.263,31			8.263,31
		TOTALE CAPITOLO : 1.02.005.0000	0,00	0,00	0,00	0,00	8.263,31	0,00	0,00	8.263,31
12	33.1100 1.02.005.0050	Indennità e spese di trasporto per missioni in territorio nazionale c/DIETOLAT	2.045,83		405,75	1.660,08	3.098,74		405,75	2.692,99
		TOTALE CAPITOLO : 1.02.005.0050	2.045,83	0,00	405,75	1.660,08	3.098,74	1.800,00	0,00	3.460,08
13	34.1100 1.02.005.0050	Indennità e rimborso spese di trasporto per missioni in territorio nazionale c/TRACCIANTI	3.725,91	1.800,00	405,75	5.120,16	4.759,82	1.800,00	405,75	6.153,07
		TOTALE CAPITOLO : 1.02.005.0050	3.725,91	1.800,00	405,75	5.120,16	4.759,82	1.800,00	405,75	6.153,07
14	34.1100 1.02.005.0052	Indennità e rimborso spese di trasporto per missioni in territorio nazionale c/TRACCIANTI					938,40		230,26	708,14

XIV LEGISLATURA — DISEGNI DI LEGGE E RELAZIONI — DOCUMENTI

CAPITOLO			COMPETENZA				CASSA			
PROG.	CODICE	DESCRIZIONE	PREVISIONI ATTUALI	VARIAZIONI		SOMME RISULTANTI	VARIAZIONI		SOMME RISULTANTI	
				IN AUMENTO	IN DIMINUIZIONE		IN AUMENTO	IN DIMINUIZIONE		
15	34.1100 1.02.005.0052	Indennità' e rimborso spese di trasporto per missioni in territorio nazionale c/TRACCIANTI	516,46		146,57	369,89		146,57	561,57	
		TOTALE CAPITOLO: 1.02.005.0052	516,46	0,00	146,57	369,89	0,00	376,83	1.269,71	
16	36.1100 1.02.005.0054	Indennità' e rimborso spese di trasporto per missioni in territorio nazionale c/Microfiora Autocentria								
17	36.1100 1.02.005.0054	Indennità' e rimborso spese di trasporto per missioni in territorio nazionale c/Microfiora Autocentria	2.582,28	714,58		3.296,86	714,58		3.345,53	
		TOTALE CAPITOLO: 1.02.005.0054	2.582,28	714,58	0,00	3.296,86	714,58	467,79	5.976,48	
18	37.1100 1.02.005.0055	Indennità' e rimborso spese di trasporto per missioni in territorio nazionale c/CNMI/AA	523,40	516,46		1.039,86	516,46		1.039,86	
19	37.1100 1.02.005.0055	Indennità' e rimborso spese di trasporto per missioni in territorio nazionale c/CNMI/AA	1.039,86	736,52		1.776,38	736,52		1.776,38	
20	37.1100 1.02.005.0055	Indennità' e rimborso spese di trasporto per missioni in territorio nazionale c/CNMI/AA	1.776,38	56,12		1.832,50	56,12		1.832,50	
		TOTALE CAPITOLO: 1.02.005.0055	3.339,64	1.309,10	0,00	4.648,74	1.309,10	0,00	4.648,74	
21	39.1100 1.02.005.0067	Indennità' e rimborso spese di trasporto per missioni in territorio nazionale c/CONSORZIO GORGONZOLA	2.524,48		345,25	2.179,23		345,25	2.179,23	
		TOTALE CAPITOLO: 1.02.005.0067	2.524,48	0,00	345,25	2.179,23	0,00	345,25	2.179,23	

XIV LEGISLATURA - DISEGNI DI LEGGE E RELAZIONI - DOCUMENTI

CAPITOLO		COMPETENZA				CASSA				
PROG.	CODICE	DESCRIZIONE	PREVISIONI ATTUALI	VARIAZIONI IN AUMENTO	IN DIMINUIZIONE	SOMME RISULTANTI	PREVISIONI ATTUALI	VARIAZIONI IN AUMENTO	IN DIMINUIZIONE	SOMME RISULTANTI
22	237.1100 1.02.005.4401	Indennità e spese di trasporto per missioni in territorio nazionale C/SISPROLAT	0,00	3.000,00		3.000,00	0,00	3.000,00		3.000,00
		TOTALE CAPITOLO : 1.02.005.4401	0,00	3.000,00	0,00	3.000,00	0,00	3.000,00	0,00	3.000,00
23	254.1100 1.02.005.4402	Indennità e spese di trasporto per missioni in territorio nazionale C/SIFORTI	0,00	775,00		775,00	0,00	775,00		775,00
		TOTALE CAPITOLO : 1.02.005.4402	0,00	775,00	0,00	775,00	0,00	775,00	0,00	775,00
24	262.1100 1.02.005.4403	Indennità e spese di trasporto per missioni in territorio nazionale C/GEFORPASTA	0,00	1.032,00		1.032,00	0,00	1.032,00		1.032,00
		TOTALE CAPITOLO : 1.02.005.4403	0,00	1.032,00	0,00	1.032,00	0,00	1.032,00	0,00	1.032,00
25	45.1100 1.02.006.0000	Indennità e rimborso spese di trasporto per missioni all'estero	10.329,14	14.000,00		24.329,14	11.878,51	14.000,00		25.878,51
26	45.1100 1.02.006.0000	Indennità e rimborso spese di trasporto per missioni all'estero					25.878,51		1.549,37	24.329,14
27	45.1100 1.02.006.0000	Indennità e rimborso spese di trasporto per missioni all'estero	24.329,14	5.800,00		30.129,14	24.329,14	5.800,00		30.129,14
		TOTALE CAPITOLO : 1.02.006.0000	34.658,28	19.800,00	0,00	54.458,28	62.086,16	19.800,00	1.549,37	80.336,79
28	46.1100 1.02.006.0050	Indennità e rimborso spese di trasporto per missioni all'estero C/DIETOLAT					2.582,28	1.015,82		3.598,10
29	46.1100 1.02.006.0050	Indennità e rimborso spese di trasporto per missioni all'estero C/DIETOLAT	2.582,28	131,38		2.713,66	3.598,10	131,38		3.729,48

XIV LEGISLATURA - DISEGNI DI LEGGE E RELAZIONI - DOCUMENTI

CAPITOLO		COMPETENZA				CASSA				
PROG.	CODICE	DESCRIZIONE	PREVISIONI ATTUALI	IN AUMENTO	IN DIMINUZIONE	SOMME RISULTANTI	PREVISIONI ATTUALI	IN AUMENTO	IN DIMINUZIONE	SOMME RISULTANTI
30	46.1100 1.02.006.0050	Indennità e rimborso spese di trasporto per missioni all'estero C/DIETOLAT	2.713,66		160,78	2.552,88	3.729,48		160,78	3.568,70
		TOTALE CAPITOLO : 1.02.006.0050	5.295,94	131,38	160,78	5.266,54	9.909,86	1.147,20	160,78	10.896,28
31	48.1100 1.02.006.0055	Indennità e rimborso spese di trasporto per missioni all'estero C/CNMI/AA	4.648,11		3.870,00	778,11	4.648,11		3.870,00	778,11
32	48.1100 1.02.006.0055	Indennità e rimborso spese di trasporto per missioni all'estero C/CNMI/AA	778,11		56,12	721,99	778,11		56,12	721,99
33	50.1100 1.02.006.0066	Indennità e rimborso spese di trasporto per missioni all'estero C/SITIA YOMO	0,00	517,44		517,44	0,00	517,44		517,44
		TOTALE CAPITOLO : 1.02.006.0066	5.426,22	0,00	3.926,12	1.500,10	5.426,22	0,00	3.926,12	1.500,10
34	51.1100 1.02.006.0067	Indennità e rimborso spese di trasporto per missioni all'estero C/CONSORZIO GORGONZOLA	9.731,10	1.550,00		11.281,10	9.731,10	1.550,00		11.281,10
		TOTALE CAPITOLO : 1.02.006.0067	9.731,10	1.550,00	0,00	11.281,10	9.731,10	1.550,00	0,00	11.281,10
35	55.1100 1.02.006.0080	Indennità e rimborso spese di trasporto per missioni all'estero C/CONSORZIO GORGONZOLA	5.164,57	782,92		5.947,49	5.164,57	782,92		5.947,49
		TOTALE CAPITOLO : 1.02.006.0080	5.164,57	782,92	0,00	5.947,49	5.164,57	782,92	0,00	5.947,49
36	338.1100 1.02.006.4401	Indennità e rimborso spese di trasporto per missioni all'estero C/SISPROLAT	0,00	8.000,00		8.000,00	0,00	8.000,00		8.000,00

XIV LEGISLATURA - DISEGNI DI LEGGE E RELAZIONI - DOCUMENTI

PROG.	CAPITOLO		COMPETENZA				CASSA			
	CODICE	DESCRIZIONE	PREVISIONI ATTUALI	VARIAZIONI		PREVISIONI ATTUALI	VARIAZIONI		SOMME RISULTANTI	
				IN AUMENTO	IN DIMINUIZIONE		IN AUMENTO	IN DIMINUIZIONE		
		TOTALE CAPITOLO : 1.02.008.4401	0,00	8.000,00	0,00	8.000,00	0,00	8.000,00	8.000,00	
37	253.1100 1.02.008.4402	Indennità e rimborso spese di trasporto per missioni all'estero C/SIFORTI	0,00	3.345,00		3.345,00		3.345,00	3.345,00	
		TOTALE CAPITOLO : 1.02.008.4402	0,00	3.345,00	0,00	3.345,00	0,00	3.345,00	3.345,00	
38	261.1100 1.02.008.4403	Indennità e rimborso spese di trasporto per missioni all'estero C/GEFORPASTA	0,00	3.345,00		3.345,00		3.345,00	3.345,00	
		TOTALE CAPITOLO : 1.02.008.4403	0,00	3.345,00	0,00	3.345,00	0,00	3.345,00	3.345,00	
39	59.1100 1.02.008.0000	Oneri previdenziali ed assistenziali a carico dell'Ente	19.625,36	1.010,00		20.635,36		1.010,00	24.767,02	
40	59.1100 1.02.008.0000	Oneri previdenziali ed assistenziali a carico dell'Ente						1.925,41	26.692,43	
41	59.1100 1.02.008.0000	Oneri previdenziali ed assistenziali a carico dell'Ente	20.635,36	11.839,95		32.475,31		11.839,95	38.533,38	
		TOTALE CAPITOLO : 1.02.008.0000	40.260,72	12.849,95	0,00	53.110,67		14.775,36	89.991,83	
42	60.1100 1.02.008.0049	Oneri previdenziali ed assistenziali a carico dell'Ente - Azienda Agricola Baronicina						4.472,63	26.422,05	
		TOTALE CAPITOLO : 1.02.008.0049	0,00	0,00	0,00	0,00		4.472,63	26.422,05	
43	61.1100 1.02.008.0050	Oneri previdenziali ed assistenziali a carico dell'Ente C/DIETOLAT						93,71	23.251,64	
44	61.1100 1.02.008.0050	Oneri previdenziali ed assistenziali a carico dell'Ente C/DIETOLAT	21.376,15	9,00		21.385,15		9,00	23.260,64	

XIV LEGISLATURA — DISEGNI DI LEGGE E RELAZIONI — DOCUMENTI

CAPITOLO		COMPETENZA				CASSA				
PROG.	CODICE	DESCRIZIONE	PREVISIONI ATTUALI	VARIAZIONI		SOMME RISULTANTI	PREVISIONI ATTUALI	VARIAZIONI		SOMME RISULTANTI
				IN AUMENTO	IN DIMINUZIONE			IN AUMENTO	IN DIMINUZIONE	
45	61.1100 1.02.008.0050	Oneri previdenziali ed assistenziali a carico dell'Ente c/DIETOLAT	21.385,15		3.100,00	18.285,15	23.260,64		3.100,00	20.160,64
		TOTALE CAPITOLO : 1.02.008.0050	42.761,30	9,00	3.100,00	39.670,30	69.670,21	102,71	3.100,00	66.672,92
46	63.1100 1.02.008.0054	Oneri previdenziali ed assistenziali a carico dell'Ente c/Microflora Autodona					4.544,82		4,12	4.540,70
47	63.1100 1.02.008.0054	Oneri previdenziali ed assistenziali a carico dell'Ente c/Microflora Autodona	1.755,95	12,47		1.768,42	4.540,70	12,47		4.553,17
		TOTALE CAPITOLO : 1.02.008.0054	1.755,95	12,47	0,00	1.768,42	9.085,52	12,47	4,12	9.093,87
48	64.1100 1.02.008.0055	Oneri previdenziali ed assistenziali a carico dell'Ente c/CNMIAA	697,22	5.098,00		5.795,22	1.337,62	5.098,00		6.435,62
49	64.1100 1.02.008.0055	Oneri previdenziali ed assistenziali a carico dell'Ente c/CNMIAA					6.435,62	44,46		6.480,08
50	64.1100 1.02.008.0055	Oneri previdenziali ed assistenziali a carico dell'Ente c/CNMIAA	5.795,22		8,09	5.787,13	6.480,08		8,09	6.471,99
		TOTALE CAPITOLO : 1.02.008.0055	6.492,44	5.098,00	8,09	11.582,35	14.253,32	5.142,46	8,09	19.387,69
51	66.1100 1.02.008.0066	Oneri previdenziali ed assistenziali a carico dell'Ente c/SITIA YOMO					3.615,20	667,31		4.282,51
52	66.1100 1.02.008.0066	Oneri previdenziali ed assistenziali a carico dell'Ente c/SITIA YOMO	774,69		385,29	389,40	4.282,51		385,29	3.897,22
		TOTALE CAPITOLO : 1.02.008.0066	774,69	0,00	385,29	389,40	7.897,71	667,31	385,29	8.179,73
53	67.1100 1.02.008.0067	Oneri previdenziali ed assistenziali a carico dell'Ente c/CONSORZIO GORGONZOLA					13.272,94	91,35		13.364,29

XIV LEGISLATURA — DISEGNI DI LEGGE E RELAZIONI — DOCUMENTI

CAPITOLO		COMPETENZA				CASSA				
PROG.	CODICE	DESCRIZIONE	PREVISIONI ATTUALI	IN AUMENTO	IN DIMINUIZIONE	SOMME RISULTANTI	PREVISIONI ATTUALI	IN AUMENTO	IN DIMINUIZIONE	SOMME RISULTANTI
54	67.1100 1.02.008.0067	Oneri previdenziali ed assistenziali a carico dell'Ente c/CONSORZIO GORGONZOLA	12.833,95		74,06	12.759,89	13.364,29		74,06	13.290,23
		TOTALE CAPITOLO : 1.02.008.0067	12.833,95	0,00	74,06	12.759,89	26.637,23	91,35	74,06	26.654,52
55	71.1100 1.02.008.0077	Oneri previdenziali ed assistenziali a carico dell'Ente c/IBH					9.554,45		0,30	9.554,15
56	71.1100 1.02.008.0077	Oneri previdenziali ed assistenziali a carico dell'Ente c/IBH	8.630,51	0,31		8.630,82	9.554,15	0,31		9.554,46
		TOTALE CAPITOLO : 1.02.008.0077	8.630,51	0,31	0,00	8.630,82	19.108,60	0,31	0,30	19.108,61
57	73.1100 1.02.008.0060	Oneri previdenziali ed assistenziali a carico dell'Ente c/Food Market	774,69		584,69	190,00	774,69		584,69	190,00
		TOTALE CAPITOLO : 1.02.008.0060	774,69	0,00	584,69	190,00	774,69	0,00	584,69	190,00
58	239.1100 1.02.008.4401	Oneri previdenziali ed assistenziali a carico dell'Ente c/SISPROLAT	0,00	6.174,13		6.174,13	0,00	6.174,13		6.174,13
		TOTALE CAPITOLO : 1.02.008.4401	0,00	6.174,13	0,00	6.174,13	0,00	6.174,13	0,00	6.174,13
59	251.1100 1.02.008.4402	Oneri previdenziali ed assistenziali a carico dell'Ente c/SIFORTI	0,00	2.245,00		2.245,00	0,00	2.245,00		2.245,00
		TOTALE CAPITOLO : 1.02.008.4402	0,00	2.245,00	0,00	2.245,00	0,00	2.245,00	0,00	2.245,00
60	259.1100 1.02.008.4403	Oneri previdenziali ed assistenziali a carico dell'Ente c/GEFORPASTA	0,00	3.063,00		3.063,00	0,00	3.063,00		3.063,00
		TOTALE CAPITOLO : 1.02.008.4403	0,00	3.063,00	0,00	3.063,00	0,00	3.063,00	0,00	3.063,00

XIV LEGISLATURA - DISEGNI DI LEGGE E RELAZIONI - DOCUMENTI

CAPITOLO		COMPETENZA				CASSA			
PROG.	CODICE	DESCRIZIONE	PREVISIONI ATTUALI	VARIAZIONI IN AUMENTO IN DIMINUZIONE	SOMME RISULTANTI	PREVISIONI ATTUALI	VARIAZIONI IN AUMENTO IN DIMINUZIONE	SOMME RISULTANTI	SOMME RISULTANTI
61	269.1100 1.02.008.4405	Oneri previdenziali ed assistenziali a carico dell'Ente d'CDR	0,00	1.100,00	1.100,00	0,00	1.100,00	1.100,00	1.100,00
62	240.1100 1.02.010.4401	TOTALE CAPITOLO : 1.02.008.4405 Costi per il personale e partecipazione alle spese per corsi C/SISPROLAT	0,00	1.100,00	1.100,00	0,00	1.100,00	1.100,00	1.100,00
63	81.1100 1.04.002.0000	Spese per acqua, gas, energie elettrica	330.909,25	102.948,43	412.703,73	506.833,68	111.259,12	594.270,44	594.270,44
64	81.1100 1.04.002.0000	Spese per acqua, gas, energie elettrica	36.151,98	1.000,00	35.151,98	37.646,98	1.000,00	36.646,98	36.646,98
65	81.1100 1.04.002.0049	TOTALE CAPITOLO : 1.04.002.0000 Spese per acqua, gas, energie elettrica - Azienda Agricola Barandina	36.151,98	0,00	36.151,98	75.864,79	0,00	74.293,96	74.293,96
66	241.1100 1.04.002.4401	TOTALE CAPITOLO : 1.04.002.0049 Spese per acqua, gas, energie elettrica C/SISPROLAT	0,00	0,00	0,00	10.897,24	0,00	10.897,24	10.897,24
67	255.1100 1.04.002.4402	TOTALE CAPITOLO : 1.04.002.4401 Spese per acqua, gas, energie elettrica C/SISFORT	0,00	6.017,09	6.017,09	0,00	6.017,09	6.017,09	6.017,09
		TOTALE CAPITOLO : 1.04.002.4402	0,00	2.000,00	2.000,00	0,00	2.000,00	2.000,00	2.000,00

XIV LEGISLATURA — DISEGNI DI LEGGE E RELAZIONI — DOCUMENTI

CAPITOLO		COMPETENZA			CASSA					
PROG.	CODICE	DESCRIZIONE	PREVISIONI ATTUALI	IN AUMENTO	IN DIMINUZIONE	SOMME RISULTANTI	PREVISIONI ATTUALI	IN AUMENTO	IN DIMINUZIONE	SOMME RISULTANTI
68	91.1100 1.04.003.0000	Spese per il riscaldamento					35.119,07	9.296,22		44.415,29
69	91.1100 1.04.003.0000	Spese per il riscaldamento	29.954,50		6.311,00	23.643,50	44.415,29		6.311,00	38.104,29
		TOTALE CAPITOLO: 1.04.003.0000	29.954,50	0,00	6.311,00	23.643,50	79.534,36	9.296,22	6.311,00	82.519,58
70	93.1100 1.04.003.0067	Spese per il riscaldamento c/CONSORZIO GORGONZOLA	0,00	5.164,57		5.164,57	5.164,57	5.164,57		10.329,14
		TOTALE CAPITOLO: 1.04.003.0067	0,00	5.164,57	0,00	5.164,57	5.164,57	5.164,57	0,00	10.329,14
71	96.1100 1.04.004.0000	Cannoni vari (pulizia locali, vigilanza notturna, etc)	28.740,83	1.300,00		30.040,83	30.953,33	1.300,00		32.253,33
		TOTALE CAPITOLO: 1.04.004.0000	28.740,83	1.300,00	0,00	30.040,83	30.953,33	1.300,00	0,00	32.253,33
72	97.1100 1.04.005.0000	Premi di assicurazione contro rischi, incendio, furti ed altri	5.422,80		602,00	4.820,80	5.422,80		602,00	4.820,80
		TOTALE CAPITOLO: 1.04.005.0000	5.422,80	0,00	602,00	4.820,80	5.422,80	0,00	602,00	4.820,80
73	98.1100 1.04.005.0049	Premi di assicurazione contro rischi, incendio, furti ed altri - Azienda Agricola Barrocina	1.807,60		400,00	1.407,60	1.807,60		400,00	1.407,60
		TOTALE CAPITOLO: 1.04.005.0049	1.807,60	0,00	400,00	1.407,60	1.807,60		400,00	1.407,60
74	99.1100 1.04.006.0000	Spese postali, telegrafiche, telefoniche, spedizioni, svincoli, etc.		0,00	400,00	1.407,60	1.807,60	0,00	400,00	1.407,60
		TOTALE CAPITOLO: 1.04.006.0000		0,00	400,00	1.407,60	1.807,60	0,00	400,00	1.407,60
75	99.1100 1.04.006.0000	Spese postali, telegrafiche, telefoniche, spedizioni, svincoli, etc.	19.108,91		2.000,00	17.108,91	20.899,66	1.274,30		18.899,66
		TOTALE CAPITOLO: 1.04.006.0000	19.108,91		2.000,00	17.108,91	20.899,66	1.274,30		18.899,66

XIV LEGISLATURA — DISEGNI DI LEGGE E RELAZIONI — DOCUMENTI

CAPITOLO		COMPETENZA				CASSA				
PROG.	CODICE	DESCRIZIONE	PREVISIONI ATTUALI	VARIAZIONI IN AUMENTO	VARIAZIONI IN DIMINUZIONE	SOMME RISULTANTI	PREVISIONI ATTUALI	VARIAZIONI IN AUMENTO	VARIAZIONI IN DIMINUZIONE	SOMME RISULTANTI
76	99.1100 1.04.006.0000	Spese postali, telegrafiche, telefoniche, spedizioni, svincoli, etc.	17.108,91		3.000,00	14.108,91	18.899,66		3.000,00	15.899,66
		TOTALE CAPITOLO : 1.04.006.0000	36.217,82	0,00	5.000,00	31.217,82	59.424,68	1.274,30	5.000,00	55.698,98
77	100.1100 1.04.006.0049	Spese postali, telegrafiche, telefoniche, spedizioni, svincoli, etc. - Azienda Agricola Barontina					1.291,14	237,67		1.528,81
78	100.1100 1.04.006.0049	Spese postali, telegrafiche, telefoniche, spedizioni, svincoli, etc. Azienda Agricola Barontina	1.291,14	574,33		1.865,47	1.528,81	574,33		2.103,14
		TOTALE CAPITOLO : 1.04.006.0049	1.291,14	574,33	0,00	1.865,47	2.819,95	812,00	0,00	3.631,95
79	249.1100 1.04.006.0055	Spese postali, telegrafiche, spedizioni e svincoli C/CN/IAA	0,00	2.065,82		2.065,82	0,00	2.065,82		2.065,82
		TOTALE CAPITOLO : 1.04.006.0055	0,00	2.065,82	0,00	2.065,82	0,00	2.065,82	0,00	2.065,82
80	109.1100 1.04.006.0073	Spese postali, telegrafiche, telefoniche, spedizioni, svincoli C/IST/ZOOTECNIA					0,00	29,95		29,95
		TOTALE CAPITOLO : 1.04.006.0073	0,00	0,00	0,00	0,00	0,00	29,95	0,00	29,95
81	242.1100 1.04.006.4403	Spese postali, telegrafiche, telefoniche, spedizioni, svincoli, etc. Azienda S/SIS/PROLAT	0,00	6.000,00		6.000,00	0,00	6.000,00		6.000,00
		TOTALE CAPITOLO : 1.04.006.4403	0,00	6.000,00	0,00	6.000,00	0,00	6.000,00	0,00	6.000,00

XIV LEGISLATURA - DISEGNI DI LEGGE E RELAZIONI - DOCUMENTI

CAPITOLO		COMPETENZA				CASSA				
PROG.	CODICE	DESCRIZIONE	PREVISIONI ATTUALI		SOMME RISULTANTI		PREVISIONI ATTUALI		SOMME RISULTANTI	
			IN AUMENTO	IN DIMINUZIONE	IN AUMENTO	IN DIMINUZIONE	IN AUMENTO	IN DIMINUZIONE	IN AUMENTO	IN DIMINUZIONE
82	256.1100 1.04.006.4402	Spese postali, telegrafiche, telefoniche, spedizioni, svincoli, etc. - CSIFORTI	0,00	3.000,00	3.000,00	0,00	0,00	0,00	3.000,00	3.000,00
		TOTALE CAPITOLO : 1.04.006.4402	0,00	3.000,00	3.000,00	0,00	0,00	0,00	3.000,00	3.000,00
83	114.1100 1.04.008.0000	Spese per stampa annuali, monografie, bollettini, estratti, rilegatura libri								
84	114.1100 1.04.008.0000	Spese per stampa annuali, monografie, bollettini, estratti, rilegatura libri	11.878,51	7.000,00	4.878,51	12.074,02	7.000,00	11.878,51	195,51	12.074,02
		TOTALE CAPITOLO : 1.04.008.0000	11.878,51	0,00	4.878,51	23.952,53	7.000,00	195,51	7.000,00	17.148,04
85	115.1100 1.04.009.0000	Spese per l'acquisto di materiale di consumo economizzato								
		TOTALE CAPITOLO : 1.04.009.0000	0,00	0,00	0,00	3.098,74	0,00	1.978,04	0,00	5.076,78
86	118.1100 1.04.010.0000	Spese per l'acquisto di materiale di consumo di carattere tecnico								
		TOTALE CAPITOLO : 1.04.010.0000	0,00	0,00	0,00	25.822,84	0,00	1.316,61	0,00	27.139,45
87	119.1100 1.04.010.0050	Spese per l'acquisto di materiale di consumo di carattere tecnico CDJETOLAT								
		TOTALE CAPITOLO : 1.04.010.0050	46.481,12	4.217,40	42.263,72	62.813,71	4.217,40	67.139,40	4.325,69	62.813,71
88	119.1100 1.04.010.0050	Spese per l'acquisto di materiale di consumo di carattere tecnico CDJETOLAT								
		TOTALE CAPITOLO : 1.04.010.0050	46.481,12	0,00	42.263,72	129.953,11	4.217,40	0,00	8.543,09	121.410,02

XIV LEGISLATURA — DISEGNI DI LEGGE E RELAZIONI — DOCUMENTI

CAPITOLO :		COMPETENZA				CASSA				
PROG.	CODICE	DESCRIZIONE	PREVISIONI ATTUALI	VARIAZIONI IN AUMENTO	VARIAZIONI IN DIMINUZIONE	SOMME RISULTANTI	PREVISIONI ATTUALI	VARIAZIONI IN AUMENTO	VARIAZIONI IN DIMINUZIONE	SOMME RISULTANTI
89	122.1100 1.04.010.0054	Spese per l'acquisto di materiale di consumo di carattere tecnico c/ Microflora Autoclona	7.746,85	1.734,04		9.480,89	12.911,42	1.734,04		14.645,46
		TOTALE CAPITOLO : 1.04.010.0054	7.746,85	1.734,04	0,00	9.480,89	12.911,42	1.734,04	0,00	14.645,46
90	123.1100 1.04.010.0055	Spese per l'acquisto di materiale di consumo di carattere tecnico c/ progetto CNMIAA	0,00	6.713,94		6.713,94	462,13	6.713,94		7.176,07
91	123.1100 1.04.010.0055	Spese per l'acquisto di materiale di consumo di carattere tecnico c/ progetto CNMIAA					7.176,07		462,13	6.713,94
		TOTALE CAPITOLO : 1.04.010.0055	0,00	6.713,94	0,00	6.713,94	7.638,20	6.713,94	462,13	13.890,01
92	125.1100 1.04.010.0066	Spese per l'acquisto di materiale di consumo di carattere tecnico c/ SITIA YOMO					6.713,94	250,38		6.964,32
93	125.1100 1.04.010.0066	Spese per l'acquisto di materiale di consumo di carattere tecnico c/ SITIA YOMO	6.713,94		398,94	6.315,00	6.964,32		398,94	6.565,38
		TOTALE CAPITOLO : 1.04.010.0066	6.713,94	0,00	398,94	6.315,00	13.678,26	250,38	398,94	13.529,70
94	126.1100 1.04.010.0067	Spese per l'acquisto di materiale di consumo di carattere tecnico c/ CONSORZIO GORGONZOLA					25.822,84		2.503,76	23.319,08
95	126.1100 1.04.010.0067	Spese per l'acquisto di materiale di consumo di carattere tecnico c/ CONSORZIO GORGONZOLA	20.658,28	953,76		21.612,04	23.319,08	953,76		24.272,84
		TOTALE CAPITOLO : 1.04.010.0067	20.658,28	953,76	0,00	21.612,04	49.141,92	953,76	2.503,76	47.591,92
96	135.1100 1.04.010.0062	Spese per l'acquisto di materiale di consumo di carattere tecnico c/ PARMALAT					6.713,94		1.683,34	5.030,60

XIV LEGISLATURA — DISEGNI DI LEGGE E RELAZIONI — DOCUMENTI

CAPITOLO		COMPETENZA				CASSA				
PROG.	CODICE	DESCRIZIONE	PREVISIONI ATTUALI		SOMME RISULTANTI		PREVISIONI ATTUALI		SOMME RISULTANTI	
			IN AUMENTO	IN DIMINUZIONE	IN AUMENTO	IN DIMINUZIONE	IN AUMENTO	IN DIMINUZIONE	IN AUMENTO	IN DIMINUZIONE
		TOTALE CAPITOLO : 1.04.010.0082	0,00	0,00	0,00	0,00	6.713,94	0,00	1.683,34	5.030,60
97	265.1100 1.04.010.4404	Spese per l'acquisto di materiale di consumo di carattere tecnico (CMEDEGHINI)	0,00	3.502,49	3.502,49	0,00	0,00	3.502,49	0,00	3.502,49
		TOTALE CAPITOLO : 1.04.010.4404	0,00	3.502,49	3.502,49	0,00	0,00	3.502,49	0,00	3.502,49
98	138.1100 1.04.011.0000	Spese di esercizio, manutenzione, riparazione e noleggio automobili, macchine agricole, etc.					6.713,94	971,56		7.685,50
99	138.1100 1.04.011.0000	Spese di esercizio, manutenzione, riparazione e noleggio automobili, macchine agricole, etc.	6.137,48	1.700,00	4.437,48	1.700,00	7.685,50	1.700,00		5.985,50
		TOTALE CAPITOLO : 1.04.011.0000	6.137,48	0,00	4.437,48	1.700,00	14.399,44	971,56	1.700,00	13.671,00
100	139.1100 1.04.011.0049	Spese di esercizio, manutenzione, riparazione e noleggio automobili, macchine agricole - Az. Barancina					23.240,56		477,90	22.762,66
		TOTALE CAPITOLO : 1.04.011.0049	0,00	0,00	0,00	0,00	23.240,56	0,00	477,90	22.762,66
101	141.1100 1.04.012.0000	Manutenzione e riparazione mobili, macchine d'ufficio, attrezzature tecnica, calcolatori elettrici					49.063,41	5.464,36		54.527,77
102	141.1100 1.04.012.0000	Manutenzione e riparazione mobili, macchine d'ufficio, attrezzature tecnica, calcolatori elettrici	25.822,84	7.400,00	33.222,84		54.527,77	7.400,00		61.927,77
103	141.1100 1.04.012.0000	Manutenzione e riparazione mobili, macchine d'ufficio, attrezzature tecnica, calcolatori elettrici	33.222,84	8.900,00	42.122,84		61.927,77	8.900,00		70.827,77

XIV LEGISLATURA — DISEGNI DI LEGGE E RELAZIONI — DOCUMENTI

CAPITOLO		COMPETENZA				CASSA								
PROG.	CODICE	DESCRIZIONE	PREVISIONI ATTUALI		VARIAZIONI		SOMME RISULTANTI		PREVISIONI ATTUALI		VARIAZIONI		SOMME RISULTANTI	
			IN AUMENTO	IN DIMINUZIONE	IN AUMENTO	IN DIMINUZIONE	IN AUMENTO	IN DIMINUZIONE	IN AUMENTO	IN DIMINUZIONE				
104	142.1100 1.04.012.0050	Manutenzione e riparazione mobili, macchine d'ufficio, attrezzi, lecn. c/DIETOLAT	59.045,68	0,00	16.300,00	0,00	75.345,68	0,00	165.518,95	21.764,36	0,00	187.283,31		
		TOTALE CAPITOLO: 1.04.012.0050	0,00	0,00	0,00	0,00	0,00	0,00	11.386,96	2.080,95		9.306,01		
105	144.1100 1.04.012.0054	Manutenzione e riparazione mobili, macchine d'ufficio, attrezzi, lecn. c/Mitrologia Autocantona	2.582,28		454,35		3.036,63		6.691,22	454,35		7.145,57		
		TOTALE CAPITOLO: 1.04.012.0054	2.582,28	0,00	454,35	0,00	3.036,63	0,00	6.691,22	454,35	0,00	7.145,57		
106	145.1100 1.04.012.0055	Manutenzione e riparazione mobili, macchine d'ufficio, attrezzi, lecn. c/progetto CNMIAA	0,00		2.582,28		2.582,28		1.213,67	2.582,28		3.795,95		
		TOTALE CAPITOLO: 1.04.012.0055	0,00		2.582,28		2.582,28		1.213,67	2.582,28		3.795,95		
107	145.1100 1.04.012.0055	Manutenzione e riparazione mobili, macchine d'ufficio, attrezzi, lecn. c/progetto CNMIAA	6.713,94		1.141,17		7.855,11		3.795,95	180,51		3.615,44		
		TOTALE CAPITOLO: 1.04.012.0055	6.713,94		1.141,17		7.855,11		3.795,95	180,51		3.615,44		
108	146.1100 1.04.012.0057	Manutenzione e riparazione mobili, macchine d'ufficio, attrezzi, lecn. c/CONSORZIO GORGONZOLA	0,00		2.582,28		2.582,28		5.009,62	2.582,28	180,51	7.411,39		
		TOTALE CAPITOLO: 1.04.012.0057	0,00		2.582,28		2.582,28		5.009,62	2.582,28	180,51	7.411,39		
109	148.1100 1.04.012.0057	Manutenzione e riparazione mobili, macchine d'ufficio, attrezzi, lecn. c/CONSORZIO GORGONZOLA	6.713,94		1.141,17		7.855,11		6.713,94	1.141,17		7.855,11		
		TOTALE CAPITOLO: 1.04.012.0057	6.713,94		1.141,17		7.855,11		6.713,94	1.141,17		7.855,11		
		TOTALE CAPITOLO: 1.04.012.0067	6.713,94		1.141,17	0,00	7.855,11		16.010,16	1.141,17	2.582,28	14.569,05		

XIV LEGISLATURA - DISEGNI DI LEGGE E RELAZIONI - DOCUMENTI

CAPITOLO		COMPETENZA				CASSA				
PROG.	CODICE	DESCRIZIONE	PREVISIONI ATTUALI	VARIAZIONI IN AUMENTO	IN DIMINUIZIONE	SOMME RISULTANTI	PREVISIONI ATTUALI	VARIAZIONI IN AUMENTO	IN DIMINUIZIONE	SOMME RISULTANTI
110	243.1100 1.04.012.4401	Manutenzione e riparazione mobili, macchine d'ufficio, attrezz. tecn. c/SISPROLAT	0,00	4.000,00		4.000,00	0,00	4.000,00		4.000,00
		TOTALE CAPITOLO : 1.04.012.4401	0,00	4.000,00	0,00	4.000,00	0,00	4.000,00	0,00	4.000,00
111	257.1100 1.04.012.4402	Manutenzione e riparazione mobili, macchine d'ufficio, attrezz. tecn. c/SIFORTI	0,00	3.520,26		3.520,26	0,00	3.520,26		3.520,26
		TOTALE CAPITOLO : 1.04.012.4402	0,00	3.520,26	0,00	3.520,26	0,00	3.520,26	0,00	3.520,26
112	263.1100 1.04.012.4403	Manutenzione e riparazione mobili, macchine d'ufficio, attrezz. tecn. c/GEFORPASTA	0,00	2.263,41		2.263,41	0,00	2.263,41		2.263,41
		TOTALE CAPITOLO : 1.04.012.4403	0,00	2.263,41	0,00	2.263,41	0,00	2.263,41	0,00	2.263,41
113	266.1100 1.04.012.4404	Manutenzione e riparazione mobili, macchine d'ufficio, attrezz. tecn. c/MEDEGHINI	0,00	3.000,00		3.000,00	0,00	3.000,00		3.000,00
		TOTALE CAPITOLO : 1.04.012.4404	0,00	3.000,00	0,00	3.000,00	0,00	3.000,00	0,00	3.000,00
114	271.1100 1.04.012.4405	Manutenzione e riparazione mobili, macchine d'ufficio, attrezz. tecn. c/CDR	0,00	5.340,00		5.340,00	0,00	5.340,00		5.340,00
		TOTALE CAPITOLO : 1.04.012.4405	0,00	5.340,00	0,00	5.340,00	0,00	5.340,00	0,00	5.340,00
115	153.1100 1.04.013.0000	Manutenzione, riparazione ed adattamento locali e relativi impianti					19.625,36	2.383,73		22.009,09
116	153.1100 1.04.013.0000	Manutenzione, riparazione ed adattamento locali e relativi impianti	12.911,42	5.000,00		17.911,42	22.009,09	5.000,00		27.009,09

XIV LEGISLATURA — DISEGNI DI LEGGE E RELAZIONI — DOCUMENTI

CAPITOLO		COMPETENZA				CASSA				
PROG.	CODICE	DESCRIZIONE	PREVISIONI ATTUALI	IN AUMENTO	IN DIMINUZIONE	SOMME RISULTANTI	PREVISIONI ATTUALI	IN AUMENTO	IN DIMINUZIONE	SOMME RISULTANTI
117	153.1100 1.04.013.0000	Manutenzione, riparazione ed adattamento locali e relativi impianti	17.911,42	9.006,14		26.917,56	27.009,09	9.006,14		36.015,23
118	153.1100 1.04.013.0000	Manutenzione, riparazione ed adattamento locali e relativi impianti	26.917,56		7.500,00	19.417,56	36.015,23		7.500,00	28.515,23
119	154.1100 1.04.013.0049	Manutenzione, riparazione ed adattamento locali e relativi impianti - Azienda Agr. Baroncina	57.740,40	14.006,14	7.500,00	64.246,54	104.658,77	16.389,87	7.500,00	113.548,64
120	154.1100 1.04.013.0049	Manutenzione, riparazione ed adattamento locali e relativi impianti - Azienda Agr. Baroncina	10.329,14	26.063,19		36.392,33	23.091,36	26.063,19		49.154,55
121	154.1100 1.04.013.0049	Manutenzione, riparazione ed adattamento locali e relativi impianti - Azienda Agr. Baroncina	36.392,33		16.001,00	20.391,33	49.154,55		16.001,00	33.153,55
122	157.1100 1.04.016.0000	Spese per indennizzi a terzi per ricerca di laboratorio e di campagna	46.721,47	26.063,19	16.001,00	56.783,66	92.804,19	28.496,27	16.001,00	105.399,46
123	159.1100 1.04.018.0000	Corrispettivi per prestazioni professionali e per incarichi speciali	516,46		516,00	0,46	516,46		516,00	0,46
124	159.1100 1.04.018.0000	Corrispettivi per prestazioni professionali e per incarichi speciali	5.164,57	34.525,00		39.789,57	26.553,32	34.625,00		61.178,32
		TOTALE CAPITOLO: 1.04.018.0000	516,46	0,00	516,00	0,46	516,46	0,00	516,00	0,46
		TOTALE CAPITOLO: 1.04.019.0000	5.164,57	34.525,00		39.789,57	26.553,32	34.625,00		61.178,32
		TOTALE CAPITOLO: 1.04.020.0000	61.178,32	19.729,96		41.448,36	61.178,32	19.729,96		41.448,36

XIV LEGISLATURA — DISEGNI DI LEGGE E RELAZIONI — DOCUMENTI

CAPITOLO		COMPETENZA				CASSA				
PROG.	CODICE	DESCRIZIONE	PREVISIONI ATTUALI	VARIAZIONI IN AUMENTO	IN DIMINUIZIONE	SOMME RISULTANTI	PREVISIONI ATTUALI	IN AUMENTO	IN DIMINUIZIONE	SOMME RISULTANTI
125	159.1100 1.04.018.0000	Corrispettivi per prestazioni professionali e per incarichi speciali	39.789,57		19.000,00	20.789,57	41.448,36		19.000,00	22.448,36
		TOTALE CAPITOLO : 1.04.018.0000	44.954,14	34.625,00	19.000,00	60.579,14	129.180,00	34.625,00	18.729,96	125.075,04
126	160.1100 1.04.018.0049	Corrispettivi per prestazioni professionali e per incarichi speciali - Azienda Baroncina					9.296,22			7.829,35
127	161.1100 1.04.018.0050	Corrispettivi per prestazioni professionali ed incarichi speciali CDJETOLAT	0,00	0,00	0,00	0,00	9.296,22	0,00		7.829,35
128	161.1100 1.04.018.0050	Corrispettivi per prestazioni professionali ed incarichi speciali CDJETOLAT	12.000,00	12.000,00		12.000,00	4.131,66	12.000,00		16.131,66
129	244.1100 1.04.018.0055	Corrispettivi per prestazioni professionali e per incarichi speciali CONMIA	0,00	3.260,00		3.260,00	16.121,33	1.300,00		17.421,33
		TOTALE CAPITOLO : 1.04.018.0050	12.000,00	13.300,00	0,00	25.300,00	20.252,99	13.300,00	0,00	33.552,99
130	245.1100 1.04.018.4401	Corrispettivi per prestazioni professionali e per incarichi speciali CISIPROLAT	0,00	127.571,95		127.571,95	0,00	127.571,95		127.571,95
		TOTALE CAPITOLO : 1.04.018.4401	0,00	127.571,95	0,00	127.571,95	0,00	127.571,95	0,00	127.571,95

XIV LEGISLATURA — DISEGNI DI LEGGE E RELAZIONI — DOCUMENTI

CAPITOLO		COMPETENZA				CASSA				
PROG.	CODICE	DESCRIZIONE	PREVISIONI ATTUALI	VARIAZIONI IN AUMENTO	VARIAZIONI IN DIMINUZIONE	SOMME RISULTANTI	PREVISIONI ATTUALI	IN AUMENTO	IN DIMINUZIONE	SOMME RISULTANTI
131	250.1100 1.04.018.4402	Competitivi per prestazioni professionali e incarichi speciali C/GEFORPASTA	0,00	21.914,00		21.914,00	0,00	21.914,00		21.914,00
		TOTALE CAPITOLO : 1.04.018.4402	0,00	21.914,00	0,00	21.914,00	0,00	21.914,00	0,00	21.914,00
132	258.1100 1.04.018.4403	Competitivi per prestazioni professionali e per incarichi speciali C/GEFORPASTA	0,00	30.680,00		30.680,00	0,00	30.680,00		30.680,00
		TOTALE CAPITOLO : 1.04.018.4403	0,00	30.680,00	0,00	30.680,00	0,00	30.680,00	0,00	30.680,00
133	170.1100 1.04.019.0000	Spese per servizi vari, trasporto, facchinaggio					4.389,88		258,23	4.131,65
134	170.1100 1.04.019.0000	Spese per servizi vari, trasporto, facchinaggio	4.131,66		3.171,00	960,66	4.131,65		3.171,00	960,65
		TOTALE CAPITOLO : 1.04.019.0000	4.131,66	0,00	3.171,00	960,66	8.521,53	0,00	3.429,23	5.092,30
135	171.1100 1.04.019.0049	Spese per servizi vari c/ Azienda Agr. Baroncina					41.316,55		265,47	41.051,08
136	171.1100 1.04.019.0049	Spese per servizi vari c/ Azienda Agr. Baroncina	35.119,07	4.000,00		39.119,07	41.051,08	4.000,00		45.051,08
		TOTALE CAPITOLO : 1.04.019.0049	35.119,07	4.000,00	0,00	39.119,07	82.367,63	4.000,00	265,47	86.102,16
137	172.1100 1.04.020.0000	Spese per accertamenti sanitari, cure, ricoveri, protesi, etc.					4.906,34	172,49		5.078,83
138	172.1100 1.04.020.0000	Spese per accertamenti sanitari, cure, ricoveri, protesi, etc.	3.615,20		2.711,00	904,20	5.078,83		2.711,00	2.367,83
		TOTALE CAPITOLO : 1.04.020.0000	3.615,20	0,00	2.711,00	904,20	9.985,17	172,49	2.711,00	7.446,66

XIV LEGISLATURA - DISEGNI DI LEGGE E RELAZIONI - DOCUMENTI

CAPITOLO			COMPETENZA				CASSA			
PROG.	CODICE	DESCRIZIONE	PREVISIONI ATTUALI	VARIAZIONI		SOMME RISULTANTI	PREVISIONI ATTUALI	VARIAZIONI		SOMME RISULTANTI
				IN AUMENTO	IN DIMINUIZIONE			IN AUMENTO	IN DIMINUIZIONE	
139	174.1100 1.04.021.0049	Spese per acquisto vestitario, divise, etc. - AZ. Baroncina	129,11	120,00	0,00	249,11	129,11	120,00	0,00	249,11
140	176.1100 1.04.022.0050	Spese di rappresentanza e coordinamento C/CIETOLAT	129,11	120,00	0,00	249,11	129,11	120,00	0,00	249,11
141	176.1100 1.04.022.0050	Spese di rappresentanza e coordinamento C/CIETOLAT	37.618,72		408,91	37.209,81	37.765,91	176,36		37.942,27
142	179.1100 1.04.022.0054	Spese di rappresentanza e coordinamento C/Microflora Autociona	37.618,72	0,00	408,91	37.209,81	75.708,18	176,36		75.475,63
143	179.1100 1.04.022.0054	Spese di rappresentanza e coordinamento C/Microflora Autociona	2.582,28		344,49	2.237,79	3.873,43	476,10		4.349,53
144	246.1100 1.04.022.4401	Spese di rappresentanza e coordinamento C/SISPROLAT	0,00	4.000,00		4.000,00	0,00	4.000,00		4.000,00
145	182.1100 1.04.023.0049	Utenza e manutenzione canali - Azienda Baroncina	0,00	4.000,00		4.000,00	0,00	4.000,00		4.000,00
146	183.1100 1.04.024.0043	Acquisto piante, sementi, concimi, littini, mangimi, prodotti farmaceutici - Azienda Baroncina	0,00	0,00		0,00	2.065,83	1.179,92		3.245,75
		TOTALE CAPITOLO : 1.04.023.0049	0,00	0,00	0,00	0,00	100.709,10	1.179,92	3.181,83	97.527,27

XIV LEGISLATURA - DISEGNI DI LEGGE E RELAZIONI - DOCUMENTI

CAPITOLO		COMPETENZA				CASSA				
PROG.	CODICE	DESCRIZIONE	PREVISIONI ATTUALI	IN AUMENTO	IN DIMINUZIONE	SOMME RISULTANTI	PREVISIONI ATTUALI	IN AUMENTO	IN DIMINUZIONE	SOMME RISULTANTI
147	183.1100 1.04.024.0049	Acquisto piante, sementi, concimi, fitofarmaci, prodotti farmaceutici - Azienda Baroncina	80.050,82		120,00	79.930,82	97.527,27		120,00	97.407,27
148	183.1100 1.04.024.0049	Acquisto piante, sementi, concimi, fitofarmaci, prodotti farmaceutici - Azienda Baroncina	79.930,82	2.500,00		82.430,82	97.407,27	2.500,00		99.907,27
149	186.1100 1.04.025.0049	Miellitura, trebbiatura - Azienda Baroncina	159.981,64	2.500,00	120,00	162.361,64	295.643,64	2.500,00	3.301,83	294.841,81
150	186.1100 1.04.025.0049	Miellitura, trebbiatura - Azienda Baroncina	27.888,67	2.500,00		30.388,67	33.053,24		5.164,57	27.888,67
		TOTALE CAPITOLO: 1.04.024.0049								
		TOTALE CAPITOLO: 1.04.025.0049	27.888,67	2.500,00	0,00	30.388,67	60.941,91	2.500,00	5.164,57	58.277,34
151	188.1100 1.05.002.0000	Assegni di studio	740.603,57	162.167,79	76.401,74	1.026.369,62	1.687.451,78	390.004,07	121.681,52	1.955.774,33
		TOTALE CATEGORIA 4	0,00	128.026,95		128.026,95	0,00	128.026,95		128.026,95
		TOTALE CAPITOLO: 1.05.002.0000	0,00	128.026,95	0,00	128.026,95	0,00	128.026,95	0,00	128.026,95
152	247.1100 1.06.001.4401	Trasferimenti ad altri Enti del settore pubblico (SISPROA)	0,00	496.760,63		496.760,63	0,00	496.760,63		496.760,63
		TOTALE CAPITOLO: 1.06.001.4401	0,00	496.760,63	0,00	496.760,63	0,00	496.760,63	0,00	496.760,63
		TOTALE CATEGORIA 5	0,00	496.760,63		496.760,63	0,00	496.760,63		496.760,63
		TOTALE CAPITOLO: 1.06.001.4401	0,00	496.760,63	0,00	496.760,63	0,00	496.760,63	0,00	496.760,63
		TOTALE CATEGORIA 6	0,00	496.760,63	0,00	496.760,63	0,00	496.760,63	0,00	496.760,63

XIV LEGISLATURA - DISEGNI DI LEGGE E RELAZIONI - DOCUMENTI

CAPITOLO		COMPETENZA				CASSA			
PROG.	CODICE	DESCRIZIONE	PREVISIONI ATTUALI	VARIAZIONI		PREVISIONI ATTUALI	VARIAZIONI		SOMME RISULTANTI
				IN AUMENTO	IN DIMINUIZIONE		IN AUMENTO	IN DIMINUIZIONE	
153	191.1100 1.07.003.0000	Spese e commissioni Bancarie				723,04		183,47	539,57
		TOTALE CAPITOLO : 1.07.003.0000	0,00	0,00	0,00	723,04	0,00	183,47	539,57
		TOTALE CATEGORIA 7	0,00	0,00	0,00	723,04	0,00	183,47	539,57
154	192.1100 1.08.001.0000	Imposte, tasse e tributi vari	25.822,84	365,00		26.442,59	365,00		26.807,59
155	192.1100 1.08.001.0000	Imposte, tasse e tributi vari				26.807,59	65,33		26.872,92
156	192.1100 1.08.001.0000	Imposte, tasse e tributi vari	26.187,84	150,00		26.872,92	150,00		27.022,92
		TOTALE CAPITOLO : 1.08.001.0000	52.010,68	515,00	0,00	80.123,10	580,33	0,00	80.703,43
157	193.1100 1.08.001.0049	Imposte, tasse e tributi vari - Aziende Banche				10.329,14	129,11		10.458,25
		TOTALE CAPITOLO : 1.08.001.0049	0,00	0,00	0,00	10.329,14	129,11	0,00	10.458,25
158	194.1100 1.08.001.0050	Imposte, tasse e tributi vari CDEI/TOLAT				6.041,00	57,32		6.098,32
159	194.1100 1.08.001.0050	Imposte, tasse e tributi vari CDEI/TOLAT	5.610,27		24,79	6.098,32		24,79	6.073,53
		TOTALE CAPITOLO : 1.08.001.0050	5.610,27	0,00	24,79	12.139,32	57,32	24,79	12.171,85
160	196.1100 1.08.001.0054	Imposte, tasse e tributi vari c/Microfiora Auricozona				1.958,40	0,52		1.958,92
161	196.1100 1.08.001.0054	Imposte, tasse e tributi vari c/Microfiora Auricozona	1.284,94		1,04	1.958,92		1,04	1.957,88
		TOTALE CAPITOLO : 1.08.001.0054	1.284,94	0,00	1,04	3.917,32	0,52	1,04	3.916,80

XIV LEGISLATURA - DISEGNI DI LEGGE E RELAZIONI - DOCUMENTI

PROG.	CAPITOLO		COMPETENZA				CASSA			
	CODICE	DESCRIZIONE	PREVISIONI ATTUALI	VARIAZIONI		SOMME RISULTANTI	PREVISIONI ATTUALI	VARIAZIONI		SOMME RISULTANTI
				IN AUMENTO	IN DIMINUZIONE			IN AUMENTO	IN DIMINUZIONE	
162	197.1100 1.08.001.0055	Imposte, tasse e tributi vari c/CMIAA	248,93	1.530,28		1.779,21	414,71	1.530,28		1.944,99
		TOTALE CAPITOLO: 1.08.001.0055	248,93	1.530,28	0,00	1.779,21	414,71	1.530,28	0,00	1.944,99
163	199.1100 1.08.001.0066	Imposte, tasse e tributi vari c/SITA YOMO					18.592,45		2.412,37	16.180,08
164	199.1100 1.08.001.0066	Imposte, tasse e tributi vari c/SITA YOMO	15.493,71		8.703,33	6.790,38	16.180,08		8.703,33	7.476,75
		TOTALE CAPITOLO: 1.08.001.0066	15.493,71	0,00	8.703,33	6.790,38	34.772,53	0,00	11.115,70	23.656,83
165	200.1100 1.08.001.0067	Imposte, tasse e tributi vari c/Concorso Gorgonzola					12.352,10	17,05		12.369,15
166	200.1100 1.08.001.0067	Imposte, tasse e tributi vari c/Concorso Gorgonzola	12.228,57		17,56	12.211,11	12.369,15		17,56	12.351,59
		TOTALE CAPITOLO: 1.08.001.0067	12.228,57	0,00	17,56	12.211,11	24.721,25	17,05	17,56	24.720,74
167	203.1100 1.08.001.0080	Imposte, tasse e tributi vari c/Food Market	258,23		198,23	60,00	258,23		198,23	60,00
		TOTALE CAPITOLO: 1.08.001.0080	258,23	0,00	198,23	60,00	258,23	0,00	198,23	60,00
168	248.1100 1.08.001.4401	Imposte, tasse e tributi vari c/SI/SPROLA	0,00	5.180,83		5.180,83	0,00	5.180,83		5.180,83
		TOTALE CAPITOLO: 1.08.001.4401	0,00	5.180,83	0,00	5.180,83	0,00	5.180,83	0,00	5.180,83
169	252.1100 1.08.001.4402	Imposte, tasse e tributi vari c/SI/FORTI	0,00	1.935,00		1.935,00	0,00	1.935,00		1.935,00
		TOTALE CAPITOLO: 1.08.001.4402	0,00	1.935,00	0,00	1.935,00	0,00	1.935,00	0,00	1.935,00
170	260.1100 1.08.001.4403	Imposte, tasse e tributi vari c/SEFORPASTA	0,00	2.680,00		2.680,00	0,00	2.680,00		2.680,00

XIV LEGISLATURA - DISEGNI DI LEGGE E RELAZIONI - DOCUMENTI

CAPITOLO		COMPETENZA				CASSA				
PROG.	CODICE	DESCRIZIONE	PREVISIONI ATTUALI	IN AUMENTO	VARIAZIONI IN DIMINUZIONE	SOMME RISULTANTI	PREVISIONI ATTUALI	IN AUMENTO	VARIAZIONI IN DIMINUZIONE	SOMME RISULTANTI
171	270.1100 1.08.001.4405	TOTALE CAPITOLO : 1.08.001.4403 Imposte, tasse e tributi vari - c/CDR	0,00	2.680,00	0,00	2.680,00	0,00	2.680,00	0,00	2.680,00
		TOTALE CAPITOLO : 1.08.001.4405	0,00	260,00		260,00	0,00	260,00		260,00
		TOTALE CATEGORIA 8	87.135,43	12.101,11	8.944,95	90.291,59	166.675,60	12.370,44	11.357,32	167.688,72
172	207.1100 1.10.002.0000	Fondo di riserva	17.347,27		1.251,22	16.096,05	17.347,27			16.096,05
173	207.1100 1.10.002.0000	Fondo di riserva	16.096,05		403,87	15.692,18	16.096,05		403,87	15.692,18
174	207.1100 1.10.002.0000	Fondo di riserva	15.692,18		204,00	15.488,18	15.692,18		204,00	15.488,18
175	207.1100 1.10.002.0000	Fondo di riserva	15.488,18		15.488,18	0,00	15.488,18		15.488,18	0,00
176	208.1100 1.10.005.0000	TOTALE CAPITOLO : 1.10.002.0000 Altre spese non classificabili	64.623,68	0,00	17.347,27	47.276,41	64.623,68	0,00	17.347,27	47.276,41
		TOTALE CAPITOLO : 1.10.005.0000	0,00	0,00	0,00	0,00	1.755,95	19,41		1.775,36
177	209.1100 1.10.005.0049	Altre spese non classificabili - Azienda Baroncina					3.873,43		258,23	3.615,20
		TOTALE CAPITOLO : 1.10.005.0049	0,00	0,00	0,00	0,00	3.873,43	0,00	258,23	3.615,20
		TOTALE CATEGORIA 10	64.623,68	0,00	17.347,27	47.276,41	70.253,06	19,41	17.605,50	52.666,97
		TOTALE TITOLO 1	1.339.889,32	1.139.876,20	123.847,91	2.355.917,61	2.557.076,09	1.176.311,91	175.683,08	3.557.704,92

XIV LEGISLATURA — DISEGNI DI LEGGE E RELAZIONI — DOCUMENTI

CAPITOLO		COMPETENZA				CASSA				
PROG.	CODICE	DESCRIZIONE	PREVISIONI ATTUALI	VARIAZIONI IN AUMENTO	VARIAZIONI IN DIMINUIZIONE	SOMME RISULTANTI	PREVISIONI ATTUALI	VARIAZIONI IN AUMENTO	VARIAZIONI IN DIMINUIZIONE	SOMME RISULTANTI
178	210.1100 2.11.008.0000	Ricostruzioni, riaffollino, trasformazioni di immobili e relative progettazioni					129.372,45	919,38		130.291,83
		TOTALE CAPITOLO: 2.11.008.0000	0,00	0,00	0,00	0,00	129.372,45	919,38	0,00	130.291,83
179	211.1100 2.12.001.0000	Acquisto mobili, arredi, macchine d'ufficio, etc.					129.372,45	919,38	0,00	130.291,83
		TOTALE CATEGORIA 11	0,00	0,00	0,00	0,00	16.526,62		1.590,22	14.936,40
		TOTALE CAPITOLO: 2.12.001.0000	0,00	0,00	0,00	0,00	16.526,62	0,00	1.590,22	14.936,40
180	212.1100 2.12.002.0000	Acquisto libri e pubblicazioni per la biblioteca					21.174,73	351,23		21.525,96
181	212.1100 2.12.002.0000	Acquisto libri e pubblicazioni per la biblioteca	21.174,73	2.000,00		23.174,73	21.525,96	2.000,00		23.525,96
		TOTALE CAPITOLO: 2.12.002.0000	21.174,73	2.000,00	0,00	23.174,73	42.700,69	2.351,23	0,00	45.051,92
182	213.1100 2.12.003.0000	Acquisto macchine, attrezzi scientifici ed attrezzi-zalure tecniche					241.953,45		11.239,84	230.713,61
183	213.1100 2.12.003.0000	Acquisto macchine, attrezzi scientifici ed attrezzi-zalure tecniche	48.798,57	20.400,00		69.198,57	230.713,61	20.400,00		251.113,61
184	213.1100 2.12.003.0000	Acquisto macchine, attrezzi scientifici ed attrezzi-zalure tecniche	69.198,57	101.204,16		170.402,73	251.113,61	101.204,16		352.317,77
		TOTALE CAPITOLO: 2.12.003.0000	117.997,14	121.604,16	0,00	239.601,30	723.780,67	121.604,16	11.239,84	834.144,99
185	215.1100 2.12.003.0051	Acquisto macchine, attrezzi scientifici ed attrezzi-zalure tecniche per analisi di revisione	0,00	8.069,12		8.069,12	0,00	8.069,12		8.069,12

XIV LEGISLATURA — DISEGNI DI LEGGE E RELAZIONI — DOCUMENTI

CAPITOLO		COMPETENZA				CASSA			
PROG.	CODICE	DESCRIZIONE	PREVISIONI ATTUALI	VARIAZIONI		PREVISIONI ATTUALI	VARIAZIONI		SOMME RISULTANTI
				IN AUMENTO	IN DIMINUIZIONE		IN AUMENTO	IN DIMINUIZIONE	
186	264.1100 2.12.003.4403	TOTALE CAPITOLO : 2.12.003.0051 Acquisito macchine, attrezzi scientifici ed attrezzature tecniche C/GEFORPASTA	0,00	8.069,12	0,00	8.069,12	0,00	8.069,12	8.069,12
			0,00	6.000,00		6.000,00		6.000,00	6.000,00
187	267.1100 2.12.003.4404	TOTALE CAPITOLO : 2.12.003.4403 Acquisito macchine, attrezzi scientifici ed attrezzature tecniche GMEDEGHINI	0,00	6.000,00	0,00	6.000,00	0,00	6.000,00	6.000,00
			0,00	3.097,51		3.097,51		3.097,51	3.097,51
188	230.1100 2.15.001.0000	TOTALE CATEGORIA 12 Indennità di anzianità e similari al personale cessato dal servizio	139.171,87	140.770,79	0,00	279.942,66	783.007,98	141.122,02	12.830,06
			0,00	410,89		410,89		410,89	410,89
189	232.1100 4.21.001.0000	TOTALE CAPITOLO : 2.15.001.0000 Ritenute erariali	0,00	410,89	0,00	410,89	0,00	410,89	410,89
			0,00	410,89		410,89		410,89	410,89
190	232.1100 4.21.001.0000	TOTALE TITOLO 2 Ritenute erariali	139.171,87	141.181,68	0,00	280.353,55	912.380,43	142.452,29	12.830,06
			41.316,55	20.000,00		61.316,55	44.931,75	4.996,24	49.927,99
191	233.1100 4.21.001.0049	TOTALE CAPITOLO : 4.21.001.0000 Ritenute erariali - Azienda Baroncina	41.316,55	20.000,00	0,00	61.316,55	94.859,74	24.996,24	0,00
			0,00	0,00		0,00	10.329,14	586,67	10.915,81
		TOTALE CAPITOLO : 4.21.001.0049	0,00	0,00	0,00	10.329,14	586,67	0,00	10.915,81

CAPITOLO		COMPETENZA				CASSA				
PROG.	CODICE	DESCRIZIONE	PREVISIONI ATTUALI	VARIAZIONI IN AUMENTO	IN DIMINUZIONE	SOMME RISULTANTI	PREVISIONI ATTUALI	IN AUMENTO	IN DIMINUZIONE	SOMME RISULTANTI
192	234.1100 4.21.002.0000	Ritenute previdenziali ed esenziali					36.151,98	2.976,29		39.128,27
		TOTALE CAPITOLO: 4.21.002.0000	0,00	0,00	0,00	0,00	36.151,98	2.976,29	0,00	39.128,27
193	236.1100 4.21.008.0000	Anticipazioni varie					16.039,90	128.996,48		145.036,38
		TOTALE CAPITOLO: 4.21.008.0000	15.493,71	20.000,00		35.493,71	145.036,38	20.000,00		165.036,38
194	236.1100 4.21.008.0000	Anticipazioni varie								
		TOTALE CAPITOLO: 4.21.008.0000	15.493,71	20.000,00	0,00	35.493,71	161.076,28	148.996,48	0,00	310.072,76
		TOTALE CATEGORIA 21	56.810,26	40.000,00	0,00	96.810,26	302.417,14	177.555,68	0,00	479.972,82
		TOTALE TITOLO 4	56.810,26	40.000,00	0,00	96.810,26	302.417,14	177.555,68	0,00	479.972,82
		TOTALE SPESE	1.535.871,45	1.321.057,88	123.847,91	2.733.081,42	3.771.873,66	1.496.319,86	188.513,14	5.079.680,40

Prospetto Variazioni Definitive (ordinate per PROGRESSIVO)

RIEPILOGO VARIAZIONI DI BILANCIO

	COMPETENZA	CASSA
MAGGIORI ENTRATE	1.261.423,40	1.381.872,33
MINORI SPESE	123.847,91	188.513,14
TOTALE VARIAZIONI POSITIVE	1.385.271,31	1.570.385,47
MINORI ENTRATE	0,00	0,00
MAGGIORI SPESE	1.321.057,88	1.496.319,88
TOTALE VARIAZIONI NEGATIVE	1.321.057,88	1.496.319,88
SALDO VARIAZIONI	64.213,43	74.065,59

STAMPA RESIDUI ATTIVI EVASI ED INEVASI - ANNO RESIDUO 1999

ACCERTAMENTO DATA	NUMERO	CAPITOLO	DESCRIZIONE	DESTINATARIO	IMPORTO	VARIAZIONI +/-	IMPORTO RISCOSSIONI	IMPORTO DA RISCOUOTERE	RIFERIM. EVASIONE
16-08-1999	1999.1.1	12.1100 2.06.001.0065	Conversione Progetto PCM	188 - ISTITUTO ZOOTECNICO E CASEARIO PER LA SARDEGNA	53.711,52	0,00	0,00	53.711,52	
		2.06.001.0065			53.711,52	0,00	0,00	53.711,52	
TOTALE PAGINA					53.711,52	0,00	0,00	53.711,52	
TOTALE ANNO RESIDUO 1999					53.711,52	0,00	0,00	53.711,52	

STAMPA RESIDUI ATTIVI EVASI ED INEVASI - ANNO RESIDUO 2000

ACCERTAMENTO DATA	NUMERO	CAPITOLO	DESCRIZIONE	DESTINATARIO	IMPORTO	VARIAZIONI +/-	IMPORTO RISCOSSIONI	IMPORTO DA RISCOUTERE	RIFERIM. EVASIONE
20-04-2000	2000.2.1	13.11.00 2.06.001.0066	Contributo 2000/2001 Fatt.464-	113 - SITIA YOMO S.p.A. 90	83.666,01	0,00	0,00	83.666,01	
27-06-2000	2000.3.1	31.11.00 3.07.003.0000	Fatt.proforma del 22.5.00	187 - VELLO S.r.l. 164	1.395,70	0,00	0,00	1.395,70	
08-08-2000	2000.4.1	31.11.00 3.07.003.0000	Fatt.proforma del 31.7.00	187 - VELLO S.r.l. 164	743,40	0,00	0,00	743,40	
		3.07.003.0000			2.139,10	0,00	0,00	2.139,10	
TOTALE PAGINA					85.805,11	0,00	0,00	85.805,11	
TOTALE ANNO RESIDUO 2000					85.805,11	0,00	0,00	85.805,11	

STAMPA RESIDUI ATTIVI EVASI ED INEVASI - ANNO RESIDUO 2001

ACCERTAMENTO DATA	NUMERO	CAPITOLO	DESCRIZIONE	DESTINATARIO	IMPORTO	VARIAZIONI +/-	IMPORTO RISCOSSIONI	IMPORTO DA RISCOUOTERE	RIFERIM. EVASIONE
21-02-2001	2001.3.1	5.1100 2.03.002.0052	Finanziamento 2001 DM	53 - MINISTERO DELLE POLITICHE AGR. E FORESTALI 80	14.060,54	0,00	0,00	14.060,54	
11-10-2001	2001.8.1	2.03.002.0052 14.1100 2.06.001.0067	Convend.2001/2002 Fid. problema del 30.9.01 (ATT. 82 DEL 5.11)	109 - CONS. TUTELA FORMAGGIO GORGONZOLA 86	14.060,54 34.705,90	0,00	0,00	14.060,54 34.705,90	
11-10-2001	2001.9.1	2.05.001.0067 17.1100 2.06.001.0070	Convenzione 2001 F.R.59 del 1.10.01	288 - AGRIBANDS	34.705,90 9.296,22	0,00	0,00	34.705,90 9.296,22	
11-10-2001	2001.10.1	2.06.001.0073 20.1100	Convenzione 2001	197 - ISTITUTO SPER. PER LA ZOOTECNIA 174	9.296,22 12.399,10	0,00	0,00	9.296,22 12.399,10	
13-07-2001	2001.6.1	2.06.001.0077 22.1100 2.06.001.0077	Convenzione 2001/2002 Fid. problema del 2.7.01 20%	324 - IRII Sas DI ricci Leda & C. 301	12.399,10 68.172,31	0,00	0,00	12.399,10 68.172,31	
		2.06.001.0077			68.172,31	0,00	0,00	68.172,31	
TOTALE PAGINA					138.634,07	0,00	0,00	138.634,07	

ACCERTAMENTO DATA	NUMERO	CAPITOLO	DESCRIZIONE	DESTINATARIO	IMPORTO	VARIAZIONI +/-	IMPORTO RISCOSSIONI	IMPORTO DA RISCOUTERE	RIFERIM. EVASIONE
07-11-2001	2001.13.1	31.1100 3.07.003.0000	Fest. prof. del 31.10.01	42 - COMANDO SERV.COMM.MILITARE Padova 1B	276,61	0,00	276,61	0,00	
31-12-2001	2001.23.1	31.1100 3.07.003.0000	lett. n°72 del 17/12/01	140 - CARNINI S.p.A.	129,01	0,00	129,01	0,00	
08-11-2001	2001.16.1	46.1100 5.15.001.0000	Contributo DM 341/7304/2001	83 - MINISTERO DELLE POLITICHE AGR. E FORESTALI 60	59.217,38	0,00	0,00	59.217,38	
		5.15.001.0000			59.217,38	0,00	0,00	59.217,38	
TOTALE PAGINA					59.623,00	0,00	405,62	59.217,38	
TOTALE ANNO RESIDUO 2001					198.257,07	0,00	405,62	197.851,45	

STAMPA RESIDUI ATTIVI EVASIED INEVASI - ANNO RESIDUO 2002

ACCERTAMENTO DATA	NUMERO	CAPITOLO	DESCRIZIONE	DESTINATARIO	IMPORTO	VARIAZIONI +/-	IMPORTO RISCOSSIONI	IMPORTO DA RISCOUOTERE	RIFERIM. EVASIONE
19-11-2002	2002.235.1	4.1100 2.03.002.0000	SALDO FINANZIAMENTO ASSEGNI DI RICERCA D.M. 529/7304/01	83 - MINISTERO DELLE POLITICHE AGR. E FORESTALI 80	69.721,68	0,00	0,00	69.721,68	
17-04-2002	2002.49.1	5.1100 2.03.002.0050	ACCONTO 50% FIN. DIETOLAT 20 ANNO	83 - MINISTERO DELLE POLITICHE AGR. E FORESTALI 80	112.892,06	0,00	0,00	112.892,06	
17-04-2002	2002.51.1	5.1100 2.03.002.0050	BOLLO SU ANTICIPO 60% CONTRIBUTO DIETOLAT 20 ANNO	83 - MINISTERO DELLE POLITICHE AGR. E FORESTALI 80	1,28	0,00	0,00	1,28	
08-07-2002	2002.110.1	7.1100 2.03.002.0053	CONTRIBUTO MIPAF PER PROGETTO TOLLELAT	479 - UNIVERSITA' DEGLI STUDI DI MILANO 145	112.893,34	0,00	0,00	112.893,34	
17-04-2002	2002.50.1	9.1100 2.03.002.0055	ACCONTO 50% CONTRIBUTO CHIRMAA - 30 ANNO	83 - MINISTERO DELLE POLITICHE AGR. E FORESTALI 80	75.159,98	0,00	0,00	75.159,98	
					16.104,42	0,00	0,00	16.104,42	
TOTALE PAGINA					273.879,42	0,00	0,00	273.879,42	

XIV LEGISLATURA — DISEGNI DI LEGGE E RELAZIONI — DOCUMENTI

ACCERTAMENTO DATA	NUMERO	CAPITOLO	DESCRIZIONE	DESTINATARIO	IMPORTO	VARIAZIONI +/-	IMPORTO RISCOSSIONI	IMPORTO DA RISCOUOTERE	RIFERIM. EVASIONE
17-04-2002	2002.52.1	9.1100 2.03.002.0055	BOLLO SU ACCONTO CONTRIBUTO CNMIA 30 ANNO	83 - MINISTERO DELLE POLITICHE AGR. E FORESTALI 60	1,29	0,00	0,00	1,29	
04-04-2002	2002.45.1	56.1100 2.03.002.4401	ACCONTO 80% CONTRIBUTO PROGETTO SISPROLAT (MIPAF)	83 - MINISTERO DELLE POLITICHE AGR. E FORESTALI 60	267.110,22	0,00	0,00	267.110,22	
04-04-2002	2002.45.2	56.1100 2.03.002.4401	ACCONTO 80% CONTRIBUTO PROGETTO SISPROLAT (MIPAF)	83 - MINISTERO DELLE POLITICHE AGR. E FORESTALI 60	1,29	0,00	0,00	1,29	
15-07-2002	2002.119.1	57.1100 2.06.001.4404	CONTRIBUTO CONTRATTO DI RICERCA IND. AGR. CAS. MEDEGHINI	1101 - IND. AGR. CAS. MEDEGHINI S.N.C.	960,00	0,00	0,00	960,00	
19-11-2002	2002.236.1	60.1100 2.06.001.4405	CONTRIBUTO CONTRATTO DI RICERCA CDR	1121 - CDR S.R.L.	8.556,00	0,00	2.310,12	6.245,88	
		2.06.001.4405			8.556,00	0,00	2.310,12	6.245,88	
TOTALE PAGINA					276.528,80	0,00	2.310,12	274.318,68	

XIV LEGISLATURA — DISEGNI DI LEGGE E RELAZIONI — DOCUMENTI

ACCERTAMENTO DATA	NUMERO	CAPITOLO	DESCRIZIONE	DESTINATARIO	IMPORTO	VARIAZIONI +/-	IMPORTO RISCOSSIONI	IMPORTO DA RISCOUOTERE	RIFERIM. EVAZIONE
19-11-2002	2002.232.1	30.1100 3.07.001.0049	FATT. N.38 DEL 31/10/02	172 - EGIDIO GALBANI SPA 00149	13.309,77	0,00	13.309,77	0,00	
13-12-2002	2002.257.1	30.1100 3.07.001.0049	FATT. N.44 DEL 30/11/02	172 - EGIDIO GALBANI SPA 00149	14.079,69	0,00	14.079,69	0,00	
31-12-2002	2002.275.1	30.1100 3.07.001.0049	FATT. N.48 DEL 31/12/02	172 - EGIDIO GALBANI SPA 00149	21.459,02	0,00	21.459,02	0,00	
31-12-2002	2002.276.1	30.1100 3.07.001.0049	FATT. N.48 DEL 20/12/02	275 - CAMISERVICE S.r.l. 252	328,15	0,00	328,15	0,00	
		3.07.001.0049			49.176,63	0,00	49.176,63	0,00	
19-07-2002	2002.123.1	31.1100 3.07.003.0000	FATT. PRO-FORMA DEL 15/04/02	33 - KRAFT FOODS ITALIA S.p.A. 10	1.200,00	0,00	1.200,00	0,00	
24-09-2002	2002.186.1	31.1100 3.07.003.0000	FATT. PRO-FORMA DEL 06/08/02	33 - KRAFT FOODS ITALIA S.p.A. 10	4.200,00	0,00	4.200,00	0,00	
TOTALE PAGINA					54.576,63	0,00	54.576,63	0,00	

ACCERTAMENTO DATA	NUMERO	CAPITOLO	DESCRIZIONE	DESTINATARIO	IMPORTO	VARIAZIONI +/-	IMPORTO RISCOSSIONI	IMPORTO DA RISCOUTERE	RIFERIM. EVAZIONE
13-12-2002	2002.261.1	31.1100 3.07.003.0000	FATT. PRO-FORMA DEL 13/1202	109 - CONS. TUTELA FORMAGGIO GORGONZOLA 88	481,01	0,00	481,01	0,00	
13-12-2002	2002.260.1	31.1100 3.07.003.0000	FATT. PRO-FORMA DEL 13/1202	68 - PREALPI S.p.A. 45	470,08	0,00	470,08	0,00	
13-12-2002	2002.259.1	31.1100 3.07.003.0000	FATT. PRO-FORMA DEL 13/1202	50 - GALBUSERA F.LLI 888 27	4.175,36	0,00	4.175,36	0,00	
10-10-2002	2002.213.1	31.1100 3.07.003.0000	FATT. PRO-FORMA DEL 07/1002	54 - E. INVERNIZZI & C. 31	360,00	0,00	360,00	0,00	
25-07-2002	2002.134.1	31.1100 3.07.003.0000	FATT. PRO-FORMA DEL 28/0602	140 - CARNINI S.p.A.	128,99	0,00	128,99	0,00	
27-12-2002	2002.274.1	3.07.003.0000 34.1100 3.08.001.0049	CANONE CONCESSIONE AMMINISTRATIVA	514 - FADDA ANTONIO 180	11.015,44 73,85	0,00	11.015,44 73,85	0,00 0,00	
		3.08.001.0049			73,85	0,00	73,85	0,00	
TOTALE PAGINA					5.689,29	0,00	5.689,29	0,00	

XIV LEGISLATURA — DISEGNI DI LEGGE E RELAZIONI — DOCUMENTI

ACCERTAMENTO DATA	NUMERO	CAPITOLO	DESCRIZIONE	DESTINATARIO	IMPORTO	VARIAZIONI +/-	IMPORTO RISCOSSIONI	IMPORTO DA RISCOUOTERE	RIFERIM. EVAZIONE
27-12-2002	2002.277.1	36.1100 3.08.003.0000	INTERESSI PROVVISORI T.U. 2002	141 - BANCA D'ITALIA	114,56	0,00	114,56	0,00	
19-07-2002	2002.127.1	3.08.003.0000 39.1100 3.09.003.0000	PREV. N.1766 DEL 11/08/01 - PREVENTIVO SPESE PER ANNO SCOLASTICO 2001/02	824 - CFP CONSORTILE DEL LODIGIANO 490	114,56 4.389,88	0,00	114,56 4.389,88	0,00	
28-08-2002	2002.158.1	3.09.003.0000 46.1100 5.15.001.0000	CONCESSIONE CONTRIBUTO PER ACQUISTO ATTREZZATURE TECNICO SCIENTIFICHE - D.M.2827304/2002 DEL 03/07/02	83 - MINISTERO DELLE POLITICHE AGR. E FORESTALI 80	4.389,88 10.098,00	0,00	4.389,88	0,00	
27-11-2002	2002.242.1	46.1100 5.15.001.0000	D.M. 4447304/02 - CONCESSIONE CONTRIBUTO ACQUISTO ATTREZ. SCIENTIFICHE	83 - MINISTERO DELLE POLITICHE AGR. E FORESTALI 80	48.611,06	0,00	0,00	48.611,06	
11-10-2002	2002.217.1	47.1100 5.15.001.0051	CAP. 0811 - CONTRIBUTO MIPAF PER ACQUISTO ATTREZZATURE ANALISI REV.	83 - MINISTERO DELLE POLITICHE AGR. E FORESTALI 80	58.709,06 3.832,62	0,00	0,00	58.709,06 3.832,62	
		5.15.001.0051			3.832,62	0,00	0,00	3.832,62	
TOTALE PAGINA					67.046,12	0,00	4.504,44	62.541,68	

XIV LEGISLATURA — DISEGNI DI LEGGE E RELAZIONI — DOCUMENTI

ACCERTAMENTO DATA	NUMERO	CAPITOLO	DESCRIZIONE	DESTINATARIO	IMPORTO	VARIAZIONI +/-	IMPORTO RISCOSSIONI	IMPORTO DA RISCOUTERE	RIFERIM. EVASIONE
12-07-2002	2002.118.1	54.1100 7.22.006.0000	VERS. ANTICIPO CASSA ECONOMIA TO ANNO 2002	358 - STURARO MARIANGELA - CASSA ECONOMATO 103	1.549,37	0,00	1.549,37	0,00	
		7.22.006.0000			1.549,37	0,00	1.549,37	0,00	
TOTALE PAGINA					1.549,37	0,00	1.549,37	0,00	
TOTALE ANNO RESIDUO 2002					679.369,63	0,00	68.629,85	610.739,78	
TOTALE GENERALE					1.017.143,33	0,00	69.035,47	948.107,86	

STAMPA RESIDUI PASSIVI EVASI ED INEVASI - ANNO RESIDUO 2001

IMPEGNO DATA	NUMERO	CAPITOLO	DESCRIZIONE	DESTINATARIO	IMPORTO	VARIAZIONI +/-	IMPORTO PAGAMENTI	IMPORTO DA PAGARE	RIFERIM. EVASIONE
12-10-2001	2001.56.1	210.1100 2.11.005.0000	Fin. 24 del 8.12.01 layoff esonerazione infortificati	401 - CRACCOLICI GIACINTO	17.284,65	0,00	0,00	17.284,65	
00-00-0000	2001.174.1	210.1100 2.11.005.0000	Oni.	47 714 - MORO DOTT. ING. CARLO FILIPPO 380	3.011,48	0,00	0,00	3.011,48	
		2.11.005.0000			20.296,13	0,00	0,00	20.296,13	
TOTALE PAGINA					20.296,13	0,00	0,00	20.296,13	
TOTALE ANNO RESIDUO 2001					20.296,13	0,00	0,00	20.296,13	

STAMPA RESIDUI PASSIVI EVASIVI ED INEVASI - ANNO RESIDUO 2002

IMPEGNO DATA	IMPEGNO NUMERO	CAPITOLO	DESCRIZIONE	DESTINATARIO	IMPORTO	VARIAZIONI +/-	IMPORTO PAGAMENTI	IMPORTO DA PAGARE	RIFERIM. EVASIONE
13-12-2002	2002.2053.1	32.1100 1.02.005.0000	BOLLA N.1653 DEL 08/12/02	562 - KOSMOS VIAGGI E TURISMO 228	193,03	0,00	193,03	0,00	
13-12-2002	2002.2054.1	32.1100 1.02.005.0000	BOLLA N.1652 DEL 06/12/02	562 - KOSMOS VIAGGI E TURISMO 228	155,45	0,00	155,45	0,00	
13-12-2002	2002.2052.1	32.1100 1.02.005.4401	BOLLA N.1660 DEL 06/12/02	562 - KOSMOS VIAGGI E TURISMO 228	348,48	0,00	348,48	0,00	
20-12-2002	2002.2139.1	32.1100 1.02.005.4401	BOLLETTINO MISSIONE ROMA DAL 17-10/12/02 GIANGIACOMO	562 - KOSMOS VIAGGI E TURISMO 228	359,14	0,00	359,14	0,00	
23-12-2002	2002.2143.1	59.1100 1.02.008.0000	VERS. RIT. PREV. SU 81IP. DICEMBRE - CECCA	551 - I.N.P.S. Lodi	718,28	0,00	718,28	0,00	
23-12-2002	2002.2154.1	59.1100 1.02.008.0000	VERS. RIT. PREV. DICEMBRE - ZAGO - BINELLI	551 - I.N.P.S. Lodi	639,53	0,00	639,53	0,00	
				217	446,41	0,00	446,41	0,00	
TOTALE PAGINA					2.152,70	0,00	2.152,70	0,00	

XIV LEGISLATURA - DISEGNI DI LEGGE E RELAZIONI - DOCUMENTI

IMPEGNO DATA	IMPEGNO NUMERO	CAPITOLO	DESCRIZIONE	DESTINATARIO	IMPORTO	VARIAZIONI +/-	IMPORTO PAGAMENTI	IMPORTO DA PAGARE	RIFERIM. EVASIONE
27-12-2002	2002.2192.1	59.1100 1.02.008.0000	CONTRIBUTI FRANCOLINO-OTD 3-4 TRIM.2002	551 - I.N.P.S. Lodi 217	3.820,00	0,00	0,00	3.820,00	
27-12-2002	2002.2193.1	60.1100 1.02.008.0049	CONTRIBUTI OTI 3-4 TRIM.2002	551 - I.N.P.S. Lodi 217	4.905,94	0,00	1.085,94	3.820,00	
19-12-2002	2002.2110.1	61.1100 1.02.008.0050	ENPNA SU STIP. DICEMBRE AVALLI-CORTELLINO-BARZAGH I	741 - E.N.P.A.I.A. 407	634,48	0,00	634,48	0,00	
23-12-2002	2002.2145.1	61.1100 1.02.008.0050	VERS. RIT. PREV. DICEMBRE AVALLI-CORTELLINO-BARZAGH I	551 - I.N.P.S. Lodi 217	1.587,96	0,00	1.587,96	0,00	
23-12-2002	2002.2157.1	61.1100 1.02.008.0050	VERS. RIT. PREV. DICEMBRE - ORUNESU	487 - I.N.P.S. Sassari 153	84,00	0,00	84,00	0,00	
		1.02.008.0050			2.306,44	0,00	2.306,44	0,00	
TOTALE PAGINA					13.926,44	0,00	2.306,44	11.620,00	

XIV LEGISLATURA - DISEGNI DI LEGGE E RELAZIONI - DOCUMENTI

IMPEGNO DATA	IMPEGNO NUMERO	CAPITOLO	DESCRIZIONE	DESTINATARIO	IMPORTO	VARIAZIONI +/-	IMPORTO PAGAMENTI	IMPORTO DA PAGARE	RIFERIM. EVASIONE
19-12-2002	2002.2113.1	62.1100 1.02.008.0053	ENPAIA SU STIP. DICEMBRE POVOLO-GIARDINA	741 - EN.P.A.I.A.	397,68	0,00	397,68	0,00	
23-12-2002	2002.2148.1	62.1100 1.02.008.0053	VERS. RTT. PREV. DICEMBRE - GIARDINA-POVOLO	407 551 - I.N.P.S. Lodi	1.002,50	0,00	1.002,50	0,00	
19-12-2002	2002.2114.1	64.1100 1.02.008.0055	VERS. ENPAIA SU STIP. DICEMBRE ROSSETTI	741 - EN.P.A.I.A.	217,12	0,00	217,12	0,00	
23-12-2002	2002.2148.1	64.1100 1.02.008.0055	VERS. RTT. PREV. DICEMBRE - ROSSETTI	407 551 - I.N.P.S. Lodi	547,65	0,00	547,65	0,00	
27-12-2002	2002.2189.1	66.1100 1.02.008.0066	CONTRIBUTI OTD 3-4 TRIM.2002	551 - I.N.P.S. Lodi	389,40	0,00	0,00	389,40	
		1.02.008.0066		217	389,40	0,00	0,00	389,40	
TOTALE PAGINA					2.554,35	0,00	2.164,95	389,40	

XIV LEGISLATURA - DISEGNI DI LEGGE E RELAZIONI - DOCUMENTI

IMPEGNO DATA	IMPEGNO NUMERO	CAPITOLO	DESCRIZIONE	DESTINATARIO	IMPORTO	VARIAZIONI +/-	IMPORTO PAGAMENTI	IMPORTO DA PAGARE	RIFERIM. EVASIONE
19-12-2002	2002.2112.1	67.1100 1.02.008.0067	ENPAA SU STIP. DICEMBRE GATTI	741 - EN.P.A.I.A. 407	238,16	0,00	238,16	0,00	
23-12-2002	2002.2147.1	67.1100 1.02.008.0067	VERS. RIT. PREV. DICEMBRE - GATTI	551 - I.N.P.S. Lodi 217	583,85	0,00	583,85	0,00	
19-12-2002	2002.2115.1	71.1100 1.02.008.0077	ENPAA SU STIP. DICEMBRE BARUFFINI	741 - EN.P.A.I.A. 407	822,01	0,00	822,01	0,00	
27-12-2002	2002.2190.1	71.1100 1.02.008.0077	CONTRIBUTI OTD 3-4 TRIM.2002	551 - I.N.P.S. Lodi 217	1.564,17	0,00	0,00	1.564,17	
23-12-2002	2002.2150.1	71.1100 1.02.008.0077	VERS. RIT. PREV. DICEMBRE - BARUFFINI	551 - I.N.P.S. Lodi 217	394,57	0,00	394,57	0,00	
					2.121,32	0,00	557,35	1.564,17	
TOTALE PAGINA					2.943,33	0,00	1.379,16	1.564,17	

XIV LEGISLATURA - DISEGNI DI LEGGE E RELAZIONI - DOCUMENTI

IMPEGNO DATA	IMPEGNO NUMERO	CAPITOLO	DESCRIZIONE	DESTINATARIO	IMPORTO	VARIAZIONI +/-	IMPORTO PAGAMENTI	IMPORTO DA PAGARE	RIFERIM. EVASIONE
23-12-2002	2002.2153.1	239.1100 1.02.008.4401	VERS. RIT. PREV. DICEMBRE - MORTIPELIZZOLA-SINELLI	551 - I.N.P.S. Lodi 217	275,40	0,00	275,40	0,00	
23-12-2002	2002.2151.1	1.02.008.4401	VERS. RIT. PREV. NOVEMBRE - BONVINI-LAZZI-ANTONELLO	551 - I.N.P.S. Lodi 217	307,20	0,00	307,20	0,00	
23-12-2002	2002.2152.1	259.1100 1.02.008.4403	VERS. RIT. PREV. DICEMBRE - GHIOLETTI-PERRONE-SANTAR ELLI	551 - I.N.P.S. Lodi 217	312,99	0,00	312,99	0,00	
27-12-2002	2002.2181.1	269.1100 1.02.008.4405	CONTRIBUTI OTD 3-4 TRIM.2002	551 - I.N.P.S. Lodi 217	1.100,00	0,00	0,00	1.100,00	
17-12-2002	2002.2071.1	81.1100 1.04.002.0000	CONSUMO EN EL NOV./DIC.	415 - ENEL DISTRIBUZIONE S.p.A. 61	2.594,78	0,00	2.594,78	0,00	
TOTALE PAGINA					4.590,37	0,00	3.490,37	1.100,00	

XIV LEGISLATURA - DISEGNI DI LEGGE E RELAZIONI - DOCUMENTI

IMPEGNO DATA	NUMERO	CAPITOLO	DESCRIZIONE	DESTINATARIO	IMPORTO	VARIAZIONI +/-	IMPORTO PAGAMENTI	IMPORTO DA PAGARE	RIFERIM. EVASIONE
17-12-2002	2002.2072.1	91.1100 1.04.002.0000	CONSUMO ACQUA PERIODO 28/10/02-31/12/02 FATT. N. 20031006900 DEL 08/03/03	366 - ASTEM 12	1.115,98	0,00	0,00	1.115,98	
24-02-2003	2002.2200.1	91.1100 1.04.002.0000	CONSUMO ACQUA PERIODO 28/10/02-31/12/02	366 - ASTEM 12	4,00	0,00	4,00	0,00	
12-12-2002	2002.2047.1	91.1100 1.04.003.0000	CONSUMO GAS DICEMBRE 2002	366 - ASTEM 12	3.714,76	0,00	2.598,78	1.115,98	
24-02-2003	2002.2201.1	91.1100 1.04.003.0000	CONSUMO GAS PERIODO 28/10/02-18/01/03	366 - ASTEM 12	398,00	0,00	398,00	0,00	
12-12-2002	2002.2048.1	96.1100 1.04.004.0000	CANONE PULIZIA LOCALI DICEMBRE	608 - LODIPUL DI LUCERA GIOVANNA 274	7.780,00	0,00	7.780,00	0,00	
24-05-2002	2002.1364.1	99.1100 1.04.006.0000	B.O. N. 310 DEL 04/08/02	372 - BERTOLI S.r.l. 18	2.460,00	0,00	2.460,00	0,00	
13-12-2002	2002.2057.1	99.1100 1.04.006.0000	SMALTIMENTO RIFIUTI	970 - SDM TRASPORTI S.R.L. 636	99,16	0,00	0,00	99,16	
TOTALE PAGINA					11.710,14	0,00	10.495,00	1.215,14	

XIV LEGISLATURA - DISEGNI DI LEGGE E RELAZIONI - DOCUMENTI

IMPEGNO DATA	IMPEGNO NUMERO	CAPITOLO	DESCRIZIONE	DESTINATARIO	IMPORTO	VARIAZIONI +/-	IMPORTO PAGAMENTI	IMPORTO DA PAGARE	RIFERIM. EVASIONE
27-12-2002	2002.2186.1	99.1100 1.04.006.0000	REINTEGRO N.1 SPESA PER CONTANTI	580 - CASONI PERUGINI LETIZIA - CASSA ECONOMATO 246	43,06	0,00	43,06	0,00	
27-12-2002	2002.2198.1	99.1100 1.04.006.0000	SPESA PER BOLLETTINI POSTALI ANNO 2002	74 - CASSIERE TESORIERE BANCA POPOLARE DI LODI 51	106,58	0,00	106,58	0,00	
27-12-2002	2002.2198.1	99.1100 1.04.006.0000	CONSUMI MESI DI OTTOBRE/NOVEMBRE 2002	461 - TELECOM ITALIA S.p.A. 127	1.500,00	0,00	1.500,00	0,00	
27-12-2002	2002.2183.1	100.1100 1.04.006.0049	B.O. N.451 DEL 24/12/02	823 - DIJUSA RENDERING SRL 489	1.999,80	0,00	1.900,64	99,16	
27-12-2002	2002.2197.1	100.1100 1.04.006.0049	BOLLETTA 1 BIMESTRE 2003 - FATT. N. 8200375968	461 - TELECOM ITALIA S.p.A. 127	48,00	0,00	48,00	0,00	
29-10-2002	2002.1664.1	100.1100 1.04.008.0000	B.O. N.381 DEL 22/10/02	424 - NUOVA FUTURGRAF di Aurelio Nasso e C.s.n.c. 70	442,00	0,00	88,00	442,00	
TOTALE PAGINA					2.179,64	0,00	1.737,64	442,00	

XIV LEGISLATURA — DISEGNI DI LEGGE E RELAZIONI — DOCUMENTI

IMPEGNO DATA	IMPEGNO NUMERO	CAPITOLO	DESCRIZIONE	DESTINATARIO	IMPORTO	VARIAZIONI +/-	IMPORTO PAGAMENTI	IMPORTO DA PAGARE	RIFERIM. EVASIONE
11-12-2002	2002.2015.1	114.1100 1.04.008.0000	B.O. N.381 DEL 31/1/002 (CADMUS REPRINTS-ART. VOLATILE FRACTION OF MILK...)	74 - CASSIERE TESORIERE BANCA POPOLARE DI LODI 51	236,13	0,00	236,13	0,00	
24-12-2002	2002.2178.1	114.1100 1.04.008.0000	B.O. N.448 DEL 18/12/02	424 - NUOVA FUTURGRAF di Aurelio Naaso e C. s.n.c. 70	369,20	0,00	0,00	369,20	
12-12-2002	2002.2028.1	115.1100 1.04.009.0000	B.O. N.418 DEL 29/11/02	678 - LITOGRAFIA LA MODERNA S.N.C. DI BALOSSI MARTA & C.	1.047,33	0,00	236,13	811,20	
25-09-2002	2002.1411.1	119.1100 1.04.010.0050	B.O. N.324 DEL 13/09/02	452 - SACCO S.R.L. 118	84,00	0,00	84,00	0,00	
24-12-2002	2002.2175.1	119.1100 1.04.010.0050	B.O. N.445 DEL 18/12/02	648 - SIGMA-ALDRICH ITALIA S.R.L. 314	84,00	0,00	84,00	0,00	
24-12-2002	2002.2174.1	119.1100 1.04.010.0050	B.O. N.444 DEL 18/12/02	903 - C.P.S. ANALITICA S.r.l. 589	4,15	0,00	0,00	4,15	
					610,56	0,00	610,56	0,00	
					616,80	0,00	616,80	0,00	
TOTALE PAGINA					1.920,85	0,00	1.547,49	373,36	

XIV LEGISLATURA — DISEGNI DI LEGGE E RELAZIONI — DOCUMENTI

IMPEGNO DATA	IMPEGNO NUMERO	CAPITOLO	DESCRIZIONE	DESTINATARIO	IMPORTO	VARIAZIONI +/-	IMPORTO PAGAMENTI	IMPORTO DA PAGARE	RIFERIM. EVASIONE
28-11-2002	2002.1812.1	119.1100 1.04.010.0050	S.O. N.403 DEL 13/1/02	1088 - STARLAB S.R.L.	438,23	0,00	438,23	0,00	
11-12-2002	2002.2017.1	119.1100 1.04.010.0050	S.O. N.419 DEL 02/12/02	949 - FGT-FIER GAS TECNICI S.r.l.	842,59	0,00	842,59	0,00	
02-12-2002	2002.1882.1	119.1100 1.04.010.0050	S.O. N.415 DEL 26/1/02	840 - VWR INTERNATIONAL SRL	631,20	0,00	631,20	0,00	
28-11-2002	2002.1807.1	119.1100 1.04.010.0050	S.O. N.406 DEL 20/1/02	452 - SACCO S.R.L. 118	852,65	0,00	852,65	0,00	
09-10-2002	2002.1556.1	119.1100 1.04.010.0050	ORDINE PROT. N.1867 DEL 25/06/02	840 - VWR INTERNATIONAL SRL	0,00	0,00	0,00	0,00	
19-11-2002	2002.1793.1	119.1100 1.04.010.0050	S.O. N.395 DEL 06/1/02	440 - OXOID S.P.A. 106	46,40	0,00	46,40	0,00	
04-11-2002	2002.1706.1	119.1100 1.04.010.0050	S.O. N.387 DEL 28/10/02	972 - DATA SYSTEM SNC 838	420,00	0,00	420,00	0,00	
		1.04.010.0050			4.462,59	0,00	4.458,43	4,16	
09-10-2002	2002.1552.1	121.1100 1.04.010.0053	S.O. N.338 DEL 19/03/02	379 - BIC-RAD LABORATORIES S.R.L. 25	173,53	0,00	173,53	0,00	
24-12-2002	2002.2178.1	121.1100 1.04.010.0053	S.O. N.448 DEL 20/12/02	469 - SAMEP S.A.S	592,00	0,00	0,00	592,00	
TOTALE PAGINA					3.996,60	0,00	3.404,60	592,00	

XIV LEGISLATURA — DISEGNI DI LEGGE E RELAZIONI — DOCUMENTI

IMPEGNO DATA	IMPEGNO NUMERO	CAPITOLO	DESCRIZIONE	DESTINATARIO	IMPORTO	VARIAZIONI +/-	IMPORTO PAGAMENTI	IMPORTO DA PAGARE	RIFERIM. EVASIONE
04-11-2002	2002.1705.1	121.1100 1.04.010.0053	ORDINE PROT. N.1858 DEL 21/10/02	938 - JASCO EUROPE S.R.L. 602	960,00	0,00	960,00	0,00	
09-10-2002	2002.1668.1	126.1100 1.04.010.0067	B.O. N.387 DEL 04/10/02	840 - VWR INTERNATIONAL SRL	0,00	0,00	0,00	592,00	
12-12-2002	2002.2030.1	126.1100 1.04.010.0067	B.O. N.430 DEL 08/12/02	549 - CHEM PROGRESS S.R.L. 215	104,66	0,00	104,66	0,00	
12-12-2002	2002.2037.1	126.1100 1.04.010.0067	ORDINE PROT. N.2288 DEL 10/12/02	452 - SACCO S.R.L. 118	1.661,04	0,00	1.661,04	0,00	
24-12-2002	2002.2172.1	126.1100 1.04.010.0067	ORDINE PROT. N.2307 DEL 12/12/02	340 - INTERNATIONAL P.B.I. S.P.A. 87	2.345,28	0,00	2.345,28	0,00	
24-12-2002	2002.2173.1	126.1100 1.04.010.0067	B.O. N.443 DEL 13/12/02	340 - INTERNATIONAL P.B.I. S.P.A. 87	298,75	0,00	298,75	0,00	
13-12-2002	2002.2058.1	126.1100 1.04.010.0067	B.O. N.436 DEL 08/12/02	822 - CARTEMANI S.P.A.	298,90	0,00	298,90	0,00	
04-11-2002	2002.1711.1	126.1100 1.04.010.0067	B.O. N.378 DEL 18/10/02	549 - CHEM PROGRESS S.R.L. 215	348,05	0,00	348,05	0,00	
TOTALE PAGINA					6.016,68	0,00	6.016,68	0,00	

XIV LEGISLATURA - DISEGNI DI LEGGE E RELAZIONI - DOCUMENTI

IMPEGNO DATA	IMPEGNO NUMERO	CAPITOLO	DESCRIZIONE	DESTINATARIO	IMPORTO	VARIAZIONI +/-	IMPORTO PAGAMENTI	IMPORTO DA PAGARE	RIFERIM. EVASIONE
12-12-2002	2002.2031.1	135.1100 1.04.010.0067	B.O. N.432 DEL 06/12/02	341 - INVITROGEN S.R.L. 88	355,44	0,00	355,45	0,00	
12-12-2002	2002.2035.1	132.1100 1.04.010.0077	B.O. N.433 DEL 06/12/02	1084 - S.C.A. S.R.L.	5.412,12	0,00	5.412,12	0,00	
12-12-2002	2002.2036.1	132.1100 1.04.010.0077	B.O. N.431 DEL 06/12/02	442 - APPLERA ITALIA F.I.E APPLERA EUROPE B.V. 108	722,16	0,00	722,16	0,00	
12-12-2002	2002.2023.1	135.1100 1.04.010.0082	B.O. N.408 DEL 19/11/02	840 - VWR INTERNATIONAL SRL	857,16	0,00	857,16	0,00	
12-12-2002	2002.2032.1	135.1100 1.04.010.0082	B.O. N.435 DEL 06/12/02	796 - GHIARONI & C. S.A.S. DI GHIARONI TOMMASO 462	359,45	0,00	359,45	0,00	
12-12-2002	2002.2034.1	135.1100 1.04.010.0082	B.O. N.420 DEL 05/12/02	340 - INTERNATIONAL P.B.I. S.P.A. 87	672,48	0,00	672,48	0,00	
12-12-2002	2002.2040.1	135.1100 1.04.010.0082	B.O. N.422 DEL 05/12/02	1130 - COLAVER S.R.L.	264,00	0,00	0,00	264,00	
					309,42	0,00	309,42	0,00	
					1.605,35	0,00	1.341,35	264,00	
TOTALE PAGINA					2.917,95	0,00	2.553,95	264,00	

XIV LEGISLATURA - DISEGNI DI LEGGE E RELAZIONI - DOCUMENTI

IMPEGNO DATA	IMPEGNO NUMERO	CAPITOLO	DESCRIZIONE	DESTINATARIO	IMPORTO	VARIAZIONI +/-	IMPORTO PAGAMENTI	IMPORTO DA PAGARE	RIFERIM. EVASIONE
12-12-2002	2002.2027.1	265.1100 1.04.010.4404	B.O. N.428 DEL 06/12/02	899 - MEDITECH DI MARIO MANCA & C. SNC 585	298,44	0,00	0,00	298,44	
12-12-2002	2002.2028.1	265.1100 1.04.010.4404	B.O. N.421 DEL 05/12/02	899 - MEDITECH DI MARIO MANCA & C. SNC 585	276,00	0,00	0,00	276,00	
27-12-2002	2002.2188.1	265.1100 1.04.010.4404	FATT. N.112202 DEL 30/12/02	349 - ASSOCIAZIONE ITALIANA ALLEVATORI 98	86,77	0,00	86,77	0,00	
09-10-2002	2002.1555.1	139.1100 1.04.011.0049	ORDINE PROT. N.1604 DEL 24/08/02	806 - OFF. RINI-GEREVINI & C. SNC 272	661,21	0,00	86,77	574,44	
19-11-2002	2002.1790.1	139.1100 1.04.011.0049	B.O. N.392 DEL 04/11/02	806 - OFF. RINI-GEREVINI & C. SNC 272	420,00	0,00	420,00	0,00	
16-12-2002	2002.2062.1	139.1100 1.04.011.0049	B.O. N.438 DEL 06/12/02	395 - CONSORZIO AGR.INTERPROVINCIA LE DI MILANO E LODI 41	795,13	0,00	795,13	0,00	
TOTALE PAGINA					4.231,38	0,00	3.656,94	574,44	

XIV LEGISLATURA - DISEGNI DI LEGGE E RELAZIONI - DOCUMENTI

IMPEGNO DATA	IMPEGNO NUMERO	CAPITOLO	DESCRIZIONE	DESTINATARIO	IMPORTO	VARIAZIONI +/-	IMPORTO PAGAMENTI	IMPORTO DA PAGARE	RIFERIM. EVASIONE
12-12-2002	2002.2039.1	139.1100 1.04.011.0049	B.O. N.424 DEL 05/1/02	395 - CONSORZIO AGR.INTERPROVINCIA LE DI MILANO E LODI 41	1.302,90	0,00	1.302,90	0,00	
12-12-2002	2002.2038.1	139.1100 1.04.011.0049	B.O. N.434 DEL 06/1/02	585 - GRANATA S.N.C DI CARLO GRANATA & C. 251	129,60	0,00	129,60	0,00	
03-07-2002	2002.946.1	141.1100 1.04.012.0000	ORDINE PROT. N.2548 DEL 08/02/02	801 - CAVALLO COMM. GIUSEPPE DI FELICE CAVALLO & C.467	681,72	0,00	0,00	681,72	
28-11-2002	2002.1809.1	141.1100 1.04.012.0000	B.O. N.410 DEL 20/1/02	834 - IVASET INFORMATICA DI PEDRINONI,FERRARI &C.SAS 300	294,00	0,00	0,00	294,00	
08-12-2002	2002.1987.1	141.1100 1.04.012.0000	ORDINE PROT. N.1995 DEL 09/12/02	422 - FOSS ITALIA S.P.A. 88	9.000,00	0,00	9.000,00	0,00	
27-12-2002	2002.2199.1	141.1100 1.04.012.0000	ORDINE	1141 - TERMOIDRICA	1.002,00	0,00	0,00	1.002,00	
11-12-2002	2002.2014.1	141.1100 1.04.012.0000	ORDINE PROT. N.2021 DEL 28/1/02	780 - AGILENT TECHNOLOGIES ITALIA S.P.A. 426	792,00	0,00	0,00	792,00	
		1.04.012.0000			11.769,72	0,00	9.000,00	2.769,72	
TOTALE PAGINA					13.202,22	0,00	10.432,50	2.769,72	

XIV LEGISLATURA - DISEGNI DI LEGGE E RELAZIONI - DOCUMENTI

IMPEGNO DATA	IMPEGNO NUMERO	CAPITOLO	DESCRIZIONE	DESTINATARIO	IMPORTO	VARIAZIONI +/-	IMPORTO PAGAMENTI	IMPORTO DA PAGARE	RIFERIM. EVASIONE
12-12-2002	2002.2033.1	257.1100 1.04.012.4402	B.O. N.439 DEL 06/12/02	828 - THERMO-LAB sas di D'Adda Francesco e C. 494	360,00	0,00	360,00	0,00	
16-12-2002	2002.2063.1	257.1100 1.04.012.4402	B.O. N.439 DEL 06/12/02	899 - MEDITECH DI MARIO MANCA & C. SNC 585	120,00	0,00	120,00	0,00	
11-12-2002	2002.2016.1	263.1100 1.04.012.4403	B.O. N.404 DEL 13/11/02	801 - CAVALLO COMM. GIUSEPPE DI FELICE CAVALLO & C.487	1.096,80	0,00	0,00	1.096,80	
19-08-2002	2002.841.1	266.1100 1.04.012.4404	B.O. N.148 DEL 15/04/02	1095 - PERKIN-ELMER ITALIA S.P.A.	1.096,80	0,00	0,00	1.096,80	
11-12-2002	2002.2003.1	271.1100 1.04.012.4405	B.O. N.416 DEL 28/11/02	608 - TECNOVETRO SRL 275	805,20	0,00	805,20	0,00	
09-07-2002	2002.992.1	153.1100 1.04.013.0000	ORDINE PROT. 1062 DEL 24/06/02	347 - MAMMONE DI MAMMONE RAFFAELE & C. S.N.C. 94	396,00	0,00	396,00	0,00	
TOTALE PAGINA					3.553,20	0,00	1.681,20	1.872,00	

XIV LEGISLATURA — DISEGNI DI LEGGE E RELAZIONI — DOCUMENTI

IMPEGNO DATA	IMPEGNO NUMERO	CAPITOLO	DESCRIZIONE	DESTINATARIO	IMPORTO	VARIAZIONI +/-	IMPORTO PAGAMENTI	IMPORTO DA PAGARE	RIFERIM. EVAZIONE
16-12-2002	2002.2066.1	153.1100 1.04.013.0000	B.O. N.442 DEL 12/12/02	1111 - ANDREOLLI LUCIANO	613,20	0,00	613,20	0,00	
16-12-2002	2002.2065.1	153.1100 1.04.013.0000	B.O. N.441 DEL 10/12/02	1086 - TERMOIDRAULICA GT S.N.C. DI TEMPELLA GIUSEPPE & C.	696,00	0,00	696,00	0,00	
19-11-2002	2002.1791.1	153.1100 1.04.013.0000	B.O. N.388 DEL 28/10/02	1125 - P.M.P. DI MASSAZZA R. & C. S.N.C.	852,00	0,00	852,00	0,00	
28-11-2002	2002.1808.1	154.1100 1.04.013.0049	B.O. N.411 DEL 21/11/02	401 - CRACOLICI GIACINTO	766,02	0,00	766,02	0,00	
23-12-2002	2002.2180.1	154.1100 1.04.013.0049	B.O. N.450 DEL 23/12/02	47 398 - COSMOCAL S.p.A.	645,12	0,00	0,00	645,12	
27-12-2002	2002.2181.1	154.1100 1.04.013.0049	ORDINE PROT. N.2418 DEL 27/12/02	44 888 - MAZZI MASSIMO 554	9.201,60	0,00	0,00	9.201,60	
					10.612,74	0,00	766,02	9.846,72	
TOTALE PAGINA					12.773,94	0,00	2.927,22	9.846,72	

XIV LEGISLATURA — DISEGNI DI LEGGE E RELAZIONI — DOCUMENTI

IMPEGNO DATA	NUMERO	CAPITOLO	DESCRIZIONE	DESTINATARIO	IMPORTO	VARIAZIONI +/-	IMPORTO PAGAMENTI	IMPORTO DA PAGARE	RIFERIM. EVASIONE
12-12-2002	2002.2049.1	150.1100 1.04.018.0049	SALDO PRESTAZIONI VETERINARIE 2 SEMESTRE 2002	434 - GRANATA Dr.ANGELO 80	3.164,04	0,00	3.164,04	0,00	
12-12-2002	2002.2050.1	171.1100 1.04.019.0049	FATT.N.577 DEL 17/12/02 - FATT. N.623 DEL 31/12/02	407 - SOZOO - COOPERATIVA A R.L. 53	3.047,65	0,00	3.047,65	0,00	
27-12-2002	2002.2187.1	171.1100 1.04.019.0049	SALDO SPESE ANNO 2002 CASSINETTA CAMPAGNA	700 - ROGGIA CASSINETTA CAMPAGNA 368	309,90	0,00	309,90	0,00	
12-12-2002	2002.2050.2	171.1100 1.04.019.0049	FATT.N.577 DEL 17/12/02 - FATT. N.623 DEL 31/12/02	407 - SOZOO - COOPERATIVA A R.L. 53	3.168,06	0,00	3.168,06	0,00	
16-05-2002	2002.649.1	176.1100 1.04.022.0050	S.O. N.60 DEL 07/02/02	424 - NUOVA FUTURGRAF di Aurelio Nasso e C. s.n.c. 70	6.525,61	0,00	6.525,61	0,00	
23-12-2002	2002.2146.1	176.1100 1.04.022.0050	VERS. RIT. PREV. DICEMBRE - TAME	551 - I.N.P.S. Lodi 217	161,20	0,00	0,00	161,20	
TOTALE PAGINA					10.304,81	0,00	10.143,61	161,20	

XIV LEGISLATURA — DISEGNI DI LEGGE E RELAZIONI — DOCUMENTI

IMPEGNO DATA	IMPEGNO NUMERO	CAPITOLO	DESCRIZIONE	DESTINATARIO	IMPORTO	VARIAZIONI +/-	IMPORTO PAGAMENTI	IMPORTO DA PAGARE	RIFERIM. EVASIONE
23-12-2002	2002.2159.1	176.1100 1.04.022.0050	IRAP SU COMP. DICEMBRE	553 - REGIONE LOMBARDIA	170,51	0,00	170,51	0,00	
19-12-2002	2002.2111.1	176.1100 1.04.022.0050	ENPAA SU STIP. DICEMBRE TAME	219 741 - E.N.P.A.I.A.	180,31	0,00	180,31	0,00	
12-12-2002	2002.2028.1	1.04.022.0050		407	965,98	0,00	804,78	161,20	
12-12-2002	2002.2028.1	246.1100 1.04.022.4401	S.O. N.399 DEL 13/11/02	988 - ROVIDA F.LLI SAS DI ROVIDA ERNESTO E C.	103,28	0,00	103,28	0,00	
27-12-2002	2002.2186.1	182.1100 1.04.023.0049	ACCONTO SPESE ANNO 2002 CASSINETTA CAMPAGNA	700 - ROGGIA CASSINETTA CAMPAGNA 368	431,18	0,00	431,18	0,00	
08-12-2002	2002.1979.1	183.1100 1.04.024.0049	ORDINE PROT. N.2198 DEL 29/11/02	736 - ZENIT MANGIMI S.N.C. DI PARATI ATTILIO & C. 402	431,18 2.646,11	0,00	431,18 2.646,11	0,00 0,00	
TOTALE PAGINA					3.531,39	0,00	3.531,39	0,00	

XIV LEGISLATURA - DISEGNI DI LEGGE E RELAZIONI - DOCUMENTI

IMPEGNO DATA	IMPEGNO NUMERO	CAPITOLO	DESCRIZIONE	DESTINATARIO	IMPORTO	VARIAZIONI +/-	IMPORTO PAGAMENTI	IMPORTO DA PAGARE	RIFERIM. EVASIONE
27-12-2002	2002.2182.1	183.1100 1.04.024.0049	B.O. N.449 DEL 20/12/02	736 - ZENIT MANGIMI S.N.C. DI PARATI ATTILIO & C. 402	1.134,85	0,00	1.134,85	0,00	
24-12-2002	2002.2177.1	183.1100 1.04.024.0049	B.O. N.447 DEL 18/12/02	1035 - SCOTTI BATTISTA E BRUNO di Scotti Alberto	185,92	0,00	185,92	0,00	
18-12-2002	2002.2064.1	183.1100 1.04.024.0049	B.O. N.440 DEL 10/12/02	736 - ZENIT MANGIMI S.N.C. DI PARATI ATTILIO & C. 402	598,21	0,00	598,21	0,00	
18-12-2002	2002.2061.1	183.1100 1.04.024.0049	B.O. N.437 DEL 09/12/02	710 - AG.AGR.GAIA DI SARTORIO LUCA 376	160,20	0,00	160,20	0,00	
		1.04.024.0049			4.725,29	0,00	4.725,29	0,00	
24-04-2002	2002.434.1	247.1100 1.06.001.4401	CONTRIBUTO MIUR - DFC7SS	1071 - UNIVERSITA' DEGLI STUDI DI SASSARI	10.307,65	0,00	0,00	10.307,65	
24-04-2002	2002.435.1	247.1100 1.06.001.4401	CONTRIBUTO MIUR - DPP.SS	1071 - UNIVERSITA' DEGLI STUDI DI SASSARI	15.876,65	0,00	0,00	15.876,65	
24-04-2002	2002.436.1	247.1100 1.06.001.4401	CONTRIBUTO MIUR - DSZ.SS	1071 - UNIVERSITA' DEGLI STUDI DI SASSARI	15.604,64	0,00	0,00	15.604,64	
TOTALE PAGINA					43.868,12	0,00	2.079,18	41.788,94	

XIV LEGISLATURA — DISEGNI DI LEGGE E RELAZIONI — DOCUMENTI

IMPEGNO DATA	IMPEGNO NUMERO	CAPITOLO	DESCRIZIONE	DESTINATARIO	IMPORTO	VARIAZIONI +/-	IMPORTO PAGAMENTI	IMPORTO DA PAGARE	RIFERIM. EVASIONE
24-04-2002	2002.437.1	247.1100 1.06.001.4401	CONTRIBUTO MIUR - ISPA	1073 - ISTITUTO DI SCIENZE DELLE PRODUZIONEI ANIMALI	19.827,92	0,00	0,00	19.827,92	
24-04-2002	2002.438.1	247.1100 1.06.001.4401	CONTRIBUTO MIUR - ILS	1072 - ISTITUTO SPERIMENTALE ITALIANO LAZZARO SPALLANZANI	13.600,38	0,00	0,00	13.600,38	
24-04-2002	2002.439.1	247.1100 1.06.001.4401	CONTRIBUTO MIUR - DISMA	479 - UNIVERSITA' DEGLI STUDI DI MILANO 145	16.105,71	0,00	0,00	16.105,71	
24-04-2002	2002.440.1	247.1100 1.06.001.4401	CONTRIBUTO MIUR - PETRINI S.P.A.	1074 - PETRINI S.P.A.	37.937,91	0,00	0,00	37.937,91	
24-04-2002	2002.441.1	247.1100 1.06.001.4401	CONTRIBUTO MIPAF - DFCETSS	1071 - UNIVERSITA' DEGLI STUDI DI SASSARI	8.924,38	0,00	0,00	8.924,38	
24-04-2002	2002.442.1	247.1100 1.06.001.4401	CONTRIBUTO MIPAF - DPPSS	1071 - UNIVERSITA' DEGLI STUDI DI SASSARI	13.746,02	0,00	0,00	13.746,02	
24-04-2002	2002.443.1	247.1100 1.06.001.4401	CONTRIBUTO MIPAF - DSZSS	1071 - UNIVERSITA' DEGLI STUDI DI SASSARI	13.510,51	0,00	0,00	13.510,51	
24-04-2002	2002.444.1	247.1100 1.06.001.4401	CONTRIBUTO MIPAF - ISPA	1073 - ISTITUTO DI SCIENZE DELLE PRODUZIONEI ANIMALI	17.167,03	0,00	0,00	17.167,03	
TOTALE PAGINA					140.819,86	0,00	0,00	140.819,86	

XIV LEGISLATURA — DISEGNI DI LEGGE E RELAZIONI — DOCUMENTI

IMPEGNO DATA	IMPEGNO NUMERO	CAPITOLO	DESCRIZIONE	DESTINATARIO	IMPORTO	VARIAZIONI +/-	IMPORTO PAGAMENTI	IMPORTO DA PAGARE	RIFERIM. EVAZIONE
24-04-2002	2002.445.1	247.1100 1.06.001.4401	CONTRIBUTO MIPAF - ILS	1072 - ISTITUTO SPERIMENTALE ITALIANO LAZZARO SPALLANZANI	11.775,22	0,00	0,00	11.775,22	
28-04-2002	2002.446.1	247.1100 1.06.001.4401	CONTRIBUTO MIPAF - DISMA	479 - UNIVERSITA' DEGLI STUDI DI MILANO 145	13.944,34	0,00	0,00	13.944,34	
28-04-2002	2002.447.1	247.1100 1.06.001.4401	CONTRIBUTO MIPAF - PETRINI	1074 - PETRINI S.P.A.	32.846,66	0,00	0,00	32.846,66	
27-12-2002	2002.2185.1	191.1100 1.07.003.0000	SPESA PER BOLLIDI TESORERIA	74 - CASSIERE TESORIERE BANCA POPOLARE DI LODI 51	203,82	0,00	203,82	0,00	
19-12-2002	2002.2118.1	192.1100 1.08.001.0000	IRAP 8U COMP. DICEMBRE	553 - REGIONE LOMBARDIA	203,82	0,00	203,82	0,00	
27-12-2002	2002.2184.1	192.1100 1.08.001.0000	BOLLO BU ESTRATTO CONTO N.281 DEL 31/12/02	219 562 - KOSMOS. VIAGGI E TURISMO 228	1.370,31 1,29	0,00	1.370,31 1,29	0,00 0,00	
		1.08.001.0000			1.371,60	0,00	1.371,60	0,00	
TOTALE PAGINA					60.141,64	0,00	1.575,42	58.566,22	

XIV LEGISLATURA — DISEGNI DI LEGGE E RELAZIONI — DOCUMENTI

IMPEGNO DATA	IMPEGNO NUMERO	CAPITOLO	DESCRIZIONE	DESTINATARIO	IMPORTO	VARIAZIONI +/-	IMPORTO PAGAMENTI	IMPORTO DA PAGARE	RIFERIM. EVASIONE
19-12-2002	2002.2119.1	193.1100 1.08.001.0049	IRAP SU COMP. DICEMBRE	553 - REGIONE LOMBARDIA	540,02	0,00	540,02	0,00	
27-12-2002	2002.2194.1	193.1100 1.08.001.0049	IVA SU PARCELLA DR GRANATA II SEMESTRE 2002	434 - GRANATA Dr.ANGELO	632,80	0,00	632,80	0,00	
		1.08.001.0049		80	1.172,82	0,00	1.172,82	0,00	
23-12-2002	2002.2158.1	194.1100 1.08.001.0050	IRAP SU COMP. DICEMBRE	553 - REGIONE LOMBARDIA	693,71	0,00	693,71	0,00	
		1.08.001.0050		219	693,71	0,00	693,71	0,00	
23-12-2002	2002.2164.1	195.1100 1.08.001.0053	IRAP SU COMP. DICEMBRE	553 - REGIONE LOMBARDIA	376,56	0,00	376,56	0,00	
		1.08.001.0053		219	376,56	0,00	376,56	0,00	
23-12-2002	2002.2165.1	197.1100 1.08.001.0055	IRAP SU COMP. DICEMBRE	553 - REGIONE LOMBARDIA	205,70	0,00	205,70	0,00	
		1.08.001.0055		219	205,70	0,00	205,70	0,00	
TOTALE PAGINA					2.448,79	0,00	2.448,79	0,00	

XIV LEGISLATURA — DISEGNI DI LEGGE E RELAZIONI — DOCUMENTI

IMPEGNO DATA	IMPEGNO NUMERO	CAPITOLO	DESCRIZIONE	DESTINATARIO	IMPORTO	VARIAZIONI +/-	IMPORTO PAGAMENTI	IMPORTO DA PAGARE	RIFERIM. EVASIONE
23-12-2002	2002.2160.1	200.1100 1.08.001.0067	IRAP SU COMP. DICEMBRE	553 - REGIONE LOMBARDIA 219	219,30	0,00	219,30	0,00	
23-12-2002	2002.2161.1	1.08.001.0067 202.1100 1.08.001.0077	IRAP SU COMP. DICEMBRE	553 - REGIONE LOMBARDIA 219	219,30 148,24	0,00	219,30 148,24	0,00	
23-12-2002	2002.2167.1	1.08.001.0077 248.1100 1.08.001.4401	IRAP SU COMP. DICEMBRE	553 - REGIONE LOMBARDIA 219	148,24 250,38	0,00	148,24 250,38	0,00	
23-12-2002	2002.2162.1	1.08.001.4401 252.1100 1.08.001.4402	IRAP SU COMP. DICEMBRE	553 - REGIONE LOMBARDIA 219	250,38 279,39	0,00	250,38 279,39	0,00	
23-12-2002	2002.2163.1	1.08.001.4402 260.1100 1.08.001.4403	IRAP SU COMP. DICEMBRE	553 - REGIONE LOMBARDIA 219	279,39 279,39	0,00	279,39 279,39	0,00	
TOTALE PAGINA					1.176,70	0,00	1.176,70	0,00	

XIV LEGISLATURA - DISEGNI DI LEGGE E RELAZIONI - DOCUMENTI

IMPEGNO DATA	IMPEGNO NUMERO	CAPITOLO	DESCRIZIONE	DESTINATARIO	IMPORTO	VARIAZIONI +/-	IMPORTO PAGAMENTI	IMPORTO DA PAGARE	RIFERIM. EVASIONE
23-12-2002	2002.2166.1	370.1100 1.08.001.4405	RAAF SU COMP. DICEMBRE	553 - REGIONE LOMBARDIA 219	28,80	0,00	28,80	0,00	
04-08-2002	2002.753.1	1.08.001.4405			28,80	0,00	28,80	0,00	
		209.1100 1.10.005.0000	ORDINE PROT. N.501 DEL 12/03/02 - CONTRATTO DERATTIZZAZIONE	409 - TRED DI ZANELETTI LILIANA 55	201,60	0,00	0,00	201,60	
		1.10.005.0000			201,60	0,00	0,00	201,60	
28-11-2002	2002.1814.1	213.1100 2.12.003.0000	ORDINE PROT. N.252 DEL 28/11/02	895 - STAR ECOTRONICS S.r.l. 561	20.400,00	0,00	0,00	20.400,00	
09-12-2002	2002.1981.1	213.1100 2.12.003.0000	ORDINE PROT. N.1273 OEL 30/12/02	796 - GHIARONI & C. S.A. S. DI GHIARONI TOMMASO 482	22.200,00	0,00	0,00	22.200,00	
09-12-2002	2002.1982.1	213.1100 2.12.003.0000	ORDINE PROT. N.1431	1031 - THERMO FINNIGAN ITALIA S.P.A.	17.777,76	0,00	0,00	17.777,76	
09-12-2002	2002.1984.1	213.1100 2.12.003.0000	ORDINE PROT. N.1439	908 - ANGELANTONI HERAEUS SCIENT.INSTR. S.P.A. 574	22.240,08	0,00	0,00	22.240,08	
TOTALE PAGINA					82.948,24	0,00	28,80	82.919,44	

XIV LEGISLATURA — DISEGNI DI LEGGE E RELAZIONI — DOCUMENTI

IMPEGNO DATA	IMPEGNO NUMERO	CAPITOLO	DESCRIZIONE	DESTINATARIO	IMPORTO	VARIAZIONI +/-	IMPORTO PAGAMENTI	IMPORTO DA PAGARE	RIFERIM. EVASIONE
09-12-2002	2002.1986.1	213.1100 2.12.003.0000	ORDINE PROT. N.1486	1031 - THERMO FINNIGAN ITALIA S.P.A.	32.046,72	0,00	0,00	32.046,72	
09-12-2002	2002.1989.1	213.1100 2.12.003.0000	ORDINE PROT. N.1723 DEL 09/12/02	634 - IVASET INFORMATICA DI PEDRINONI,FERRARI AC.SAS 300	990,00	0,00	0,00	990,00	
09-12-2002	2002.1988.1	213.1100 2.12.003.0000	ORDINE PROT. N.2002 DEL 09/12/02	422 - FOSS ITALIA S.P.A. 88	1.800,00	0,00	0,00	1.800,00	
09-12-2002	2002.1985.1	213.1100 2.12.003.0000	ORDINE PROT. N.1456 DEL 09/12/02	972 - DATA SYSTEM SNC 838	1.968,00	0,00	0,00	1.968,00	
09-12-2002	2002.1983.1	213.1100 2.12.003.0000	ORDINE PROT. N.1440 DEL 09/12/02	818 - ANALITICA DE MORI S.R.L. 484	1.971,60	0,00	0,00	1.971,60	
19-12-2002	2002.2116.1	2.12.003.0000			121.394,16	0,00	0,00	121.394,16	
19-12-2002	2002.2117.1	232.1100 4.21.001.0000	VERS. ADD. REGIONALE DICEMBRE	553 - REGIONE LOMBARDIA	1.168,90	0,00	1.168,90	0,00	
19-12-2002	2002.2117.1	232.1100 4.21.001.0000	VERS. ADD. COMUNALE DICEMBRE	219 975 - MINISTERO INTERNI - ENTI LOCALI 641	186,59	0,00	186,59	0,00	
TOTALE PAGINA					40.131,81	0,00	1.355,49	38.776,32	

XIV LEGISLATURA — DISEGNI DI LEGGE E RELAZIONI — DOCUMENTI

IMPEGNO DATA	IMPEGNO NUMERO	CAPITOLO	DESCRIZIONE	DESTINATARIO	IMPORTO	VARIAZIONI +/-	IMPORTO PAGAMENTI	IMPORTO DA PAGARE	RIFERIM. EVASIONE
23-12-2002	2002.2168.1	232.1100 4.21.001.0000	VERS. IRPEF SU COMPETENZE DICEMBRE	555 - ERARIO DELLO STATO 221	6.862,32	0,00	6.862,32	0,00	
23-12-2002	2002.2169.1	233.1100 4.21.001.0049	VERS. IRPEF SU COMPETENZE DICEMBRE	555 - ERARIO DELLO STATO 221	8.217,81	0,00	8.217,81	0,00	
19-12-2002	2002.2107.1	234.1100 4.21.002.0000	CONTR. OTD A TRIM.	551 - I.N.P.S. Lodi	1.616,16	0,00	1.616,16	0,00	
23-12-2002	2002.2142.1	234.1100 4.21.002.0000	RIT. PREV. SU STIP. DICEMBRE - CECCA	217 551 - I.N.P.S. Lodi	1.000,89	0,00	0,00	1.000,89	
23-12-2002	2002.2155.1	234.1100 4.21.002.0000	VERS. RIT. PREV. CO.CO.CO DICEMBRE	217 551 - I.N.P.S. Lodi	204,47	0,00	204,47	0,00	
					669,00	0,00	669,00	0,00	
TOTALE PAGINA					10.352,84	0,00	9.351,95	1.000,89	

XIV LEGISLATURA - DISEGNI DI LEGGE E RELAZIONI - DOCUMENTI

IMPEGNO DATA	NUMERO	CAPITOLO	DESCRIZIONE	DESTINATARIO	IMPORTO	VARIAZIONI +/-	IMPORTO PAGAMENTI	IMPORTO DA PAGARE	RIFERIM. EVASIONE
24-12-2002	2002.2179.1	234.1100 4.21.002.0000	VERS. CONTRIBUTI OTT 3 E 4 TRIMESTRE	551 - I.N.P.S. Lodi	2.780,70	0,00	0,00	2.780,70	
23-12-2002	2002.2158.1	234.1100 4.21.002.0000	VERS. RIT. PREV. DICEMBRE - ORUNESU	217 487 - I.N.P.S. SBB&RT	42,00	0,00	42,00	0,00	
23-12-2002	2002.2144.1	234.1100 4.21.002.0000	VERS. RIT. PREV. IMPIEGATI - DICEMBRE	153 551 - I.N.P.S. Lodi	1.795,51	0,00	1.795,51	0,00	
19-12-2002	2002.2109.1	234.1100 4.21.002.0000	ENPAA CAR. LAV. SU STIP. DICEMBRE	217 741 - E.N.P.A.I.A.	391,34	0,00	391,34	0,00	
27-11-2002	2002.1796.1	236.1100 4.21.008.0000	CONTRIBUTO 50% D.M. 428730302 (DIETOLAT)	407 83 - MINISTERO DELLE POLITICHE AGR. E FORESTALI	6.883,91	0,00	3.102,32	3.781,59	
23-12-2002	2002.2171.1	236.1100 4.21.008.0000	VERS. RIT. SIND. SU STIP. DICEMBRE BARZAGHI	60 819 - CISL RICERCA	8,62	0,00	8,62	0,00	
TOTALE PAGINA					134.708,17	0,00	131.927,47	2.780,70	

XIV LEGISLATURA — DISEGNI DI LEGGE E RELAZIONI — DOCUMENTI

IMPEGNO DATA	IMPEGNO NUMERO	CAPITOLO	DESCRIZIONE	DESTINATARIO	IMPORTO	VARIAZIONI +/-	IMPORTO PAGAMENTI	IMPORTO DA PAGARE	RIFERIM. EVASIONE
27-11-2002	2002.1800.1	236.1100 4.21.008.0000	CONTRIBUTO 50% D.M. 414730002 (MICROFLORA AUT.)	83 - MINISTERO DELLE POLITICHE AGR. E FORESTALI 60	123.346,68	0,00	123.346,68	0,00	
23-12-2002	2002.2170.1	236.1100 4.21.008.0000	VERS. RIT. SIND. SU 31IP. DICEMBRE - GATTI	981 - SNUR-CGIL 857	7,29	0,00	7,29	0,00	
13-12-2002	2002.2080.1	236.1100 4.21.008.0000	ANTICIPO 40% PROG. ROBOT SPER. PER LA ZOOTECNIA	197 - ISTITUTO SPER. PER LA ZOOTECNIA 174	22.724,00	0,00	22.724,00	0,00	
		4.21.008.0000			275.776,59	0,00	275.776,59	0,00	
TOTALE PAGINA					146.077,97	0,00	146.077,97	0,00	
TOTALE ANNO RESIDUO 2002					764.980,13	0,00	365.643,61	399.336,52	
TOTALE GENERALE					785.276,26	0,00	365.643,61	419.632,65	

SITUAZIONE AMMINISTRATIVA

	GESTIONE		
	RESIDUI	COMPETENZA	TOTALE
FONDO DI CASSA AL 1 GENNAIO			272.160,12
RISCOSSIONI	486.782,30	2.004.822,53	2.491.604,83
PAGAMENTI	620.771,89	1.702.016,49	2.322.788,38
FONDO CASSA AL 31 DICEMBRE			440.976,57
PAGAMENTI per azioni esecutive non regolarizzate al 31 dicembre			0,00
DIFFERENZA			440.976,57
RESIDUI ATTIVI	337.773,70	679.369,63	1.017.143,33
RESIDUI PASSIVI	20.296,13	764.980,13	785.276,26
DIFFERENZA			231.867,07
AVANZO (+) o DISAVANZO (-)			672.843,64

....., li

IL SEGRETARIO

M. Rossi

IL RESPONSABILE DEL SERVIZIO FINANZIARIO

IL RAPPRESENTANTE LEGALE

Antonio...

Timbro
dell'ente

DIMOSTRAZIONE DELL'AVANZO DI AMMINISTRAZIONE

(Allegato A)

Progetto DIETOLAT - II° ANNO (50)	€ 13.350,26
“ TOLLELAT (53)	€ 81.676,77
“ CNMIAA-MIPA (55)	€ 6.661,08
“ SISPROLAT (4401)	€ 123.430,57
“ SIFORTI (4402)	€ 14.288,49
“ GEFORPASTA (4403)	€ 19.164,43
Contratto SITIA YOMO (66)	€ 10.112,47
“ CONSORZIO TUTELA FORMAGGIO GORGONZOLA (67)	€ 23.874,35
“ C.S.L. (76)	€ 2.343,41
“ IBHI (77)	€ 12.451,15
“ MEDEGHINI (4404)	€ 2.343,41
“ C.D.R. (4405)	€ 3.053,39
ASSEGNI DI RICERCA	€ 136.102,16
TOTALE PROGETTI	€ 455.371,01
T.F.R.	€ 74.991,84
ATTREZZATURE cod. 212030	€ 34.399,89
D.M. 29.11.02	€ 68.912,00
TOTALE AVANZO VINCOLATO	€ 633.674,74
AVANZO DI AMMINISTRAZIONE	€ 672.843,64
AVANZO REALE	€ 39.168,90

XIV LEGISLATURA — DISEGNI DI LEGGE E RELAZIONI — DOCUMENTI

I.S. LATTIERO CASEARIO
STAMPA DISPONIBILITA' SPESE PER C.S. (50) - ESERCIZIO 2002

INTERVENTI		COMPETENZA						RESIDUI		CASSA	
CODICE E NUMERO	DENOMINAZIONE	PREVISIONI INIZIALI	VARIAZIONI	PREVISIONI DEFINITIVE	AMM. IMPEGNATO	AMM. DA IMPEGNARE	PAGATO	AMM. RESIDUI	PAGATO	PREVISIONI DEFINITIVE	DISPONIBILITA'
1.02.001.0050	Stipendi ed altri assegni fissi a personale imple-gattizio c/DIETOLAT	64.040,66	-11.839,22	52.201,44	52.094,88	106,56	52.094,88	0,00	0,00	52.201,44	106,56
1.02.005.0050	Indennità e spese di trasporto per missioni in territorio nazionale c/DIETOLAT	2.065,83	1.394,25	3.460,08	2.099,88	1.360,20	2.099,88	0,00	0,00	3.460,08	1.360,20
1.02.006.0050	Indennità e rimborso spese di trasporto per missioni all'estero c/DIETOLAT	2.582,28	-29,40	2.552,88	2.552,88	0,00	2.552,88	1.015,82	1.015,82	3.568,70	0,00
1.02.008.0050	Oneri previdenziali ed assistenziali a carico del-Ente c/DIETOLAT	21.376,15	-3.091,00	18.285,15	17.286,35	998,76	14.979,95	1.875,45	1.875,45	20.160,60	3.305,20
1.04.002.0050	Spese per acqua, gas, energia elettrica c/DIETOLAT	5.164,57	0,00	5.164,57	5.164,57	0,00	5.164,57	0,00	0,00	5.164,57	0,00
1.04.006.0050	Spese postali, telegrafiche, telefoniche, spedizioni e avvisi c/DIETOLAT	5.164,57	0,00	5.164,57	5.164,57	0,00	5.164,57	0,00	0,00	5.164,57	0,00
1.04.010.0050	Spese per l'acquisto di materiale di consumo di carattere tecnico c/DIETOLAT	45.481,57	4.217,40	49.698,97	36.481,97	5.771,75	32.028,38	16.332,58	16.332,58	48.596,38	10.214,30

XIV LEGISLATURA - DISEGNI DI LEGGE E RELAZIONI - DOCUMENTI

STAMPA DISPONIBILITA' SPESE PER C.S. (50) - ESERCIZIO 2002

INTERVENTI	COMPETENZA						RESIDUI			CASSA		
	CODICE E NUMERO	DENOMINAZIONE	PREVISIONI INIZIALI	VARIAZIONI	PREVISIONI DEFINITIVE	AMM. IMPEGNATO	AMM. DA IMPEGNARE	PAGATO	AMM. RESIDUI	PAGATO	PREVISIONI DEFINITIVE	DISPONIBILITA'
1.04.012.0050		Manutenzione e riparazione mobili, macchine d'ufficio, attrezz.tecn. c/DIETOLAT	7.746,85	0,00	7.746,85	7.386,85	350,00	7.386,85	1.559,15	1.559,15	9.306,00	360,00
1.04.018.0050		Competitivi per prestazioni professionali ed in-carichi speciali c/DIETOLAT	0,00	13.300,00	13.300,00	10.611,36	2.688,66	10.611,36	4.121,33	4.121,33	17.421,33	2.688,66
1.04.022.0050		Spese di rappresentanza e coordinamento c/DIETOLAT	37.618,72	-408,92	37.209,80	35.602,70	1.607,10	34.636,72	323,55	323,55	37.533,36	2.573,05
1.08.001.0050		Imposte, tasse e tributi vari c/DIETOLAT	5.610,21	-24,75	5.585,46	5.128,26	457,22	4.434,55	488,05	488,05	6.073,52	1.150,92
2.12.003.0050		Acquisto macchine, attrezzi scientifici ed attrezzature tecniche c/DIETOLAT	57.636,55	0,00	57.636,55	57.636,55	0,00	57.636,55	0,00	0,00	57.636,55	0,00
		Totale C.S. 0050	255.487,61	-4.916,67	250.571,34	237.330,86	13.390,26	228.792,16	25.715,96	25.715,96	276.287,12	21.778,98

XIV LEGISLATURA — DISEGNI DI LEGGE E RELAZIONI — DOCUMENTI

INTERVENTI	COMPETENZA					RESIDUI		CASSA			
	DENOMINAZIONE	PREVISIONI INIZIALI	VARIAZIONI	PREVISIONI DEFINITIVE	AMM. IMPEGNATO	AMM. DA IMPEGNARE	PAGATO	AMM. RESIDUI	PAGATO	PREVISIONI DEFINITIVE	DISPONIBILITA'
	RIPILOGO PER C.S.										
	Totale C.S. 0050	285.487,63	-4.916,47	250.371,16	237.220,86	13.350,26	328.792,16	25.715,96	25.715,96	276.287,12	21.778,96

XIV LEGISLATURA - DISEGNI DI LEGGE E RELAZIONI - DOCUMENTI

I.S. LATTIERO CASEARIO
STAMPA DISPONIBILITA' SPESE PER C.S. (53) - ESERCIZIO 2002

CODICE E NUMERO	DENOMINAZIONE	COMPETENZA					RESIDUI			CASSA	
		PREVISIONI INIZIALI	VARIAZIONI	PREVISIONI DEFINITIVE	AMM. IMPEGNATO	AMM. DA IMPEGNARE	PAGATO	AMM. RESIDUI	PAGATO	PREVISIONI DEFINITIVE	DISPONIBILITA'
1.02.001.0053	Stipendi ed altri assegni fissi a personale impiegato c/ TOLLELAT	66.106,48	0,00	66.106,48	30.677,12	35.429,36	30.677,12	0,00	0,00	66.106,48	35.429,36
1.02.005.0053	Indennità e rimborso spese di trasporto per missioni in territorio nazionale c/ TOLLELAT	2.582,28	0,00	2.582,28	646,75	1.935,45	646,75	0,00	0,00	2.582,28	1.935,45
1.02.006.0053	Indennità e rimborso spese di trasporto per missioni all'estero c/ TOLLELAT	7.746,85	0,00	7.746,85	6.017,15	1.729,70	6.017,15	0,00	0,00	7.746,85	1.729,70
1.02.008.0053	Oneri previdenziali ed assistenziali c/TOLLELAT	22.465,86	0,00	22.465,86	9.927,16	12.538,72	8.525,96	0,00	0,00	22.465,86	13.938,90
1.04.002.0053	Spese per acqua, gas, energia elettrica c/TOLLELAT	2.065,83	0,00	2.065,83	976,00	1.089,83	976,00	0,00	0,00	2.065,83	1.089,83
1.04.003.0053	Spese per il riscaldamento c/TOLLELAT	5.164,57	0,00	5.164,57	1.958,00	3.206,57	1.958,00	0,00	0,00	5.164,57	3.206,57
1.04.009.0053	Spese per l'acquisto di materiale di consumo economato c/TOLLELAT	2.065,83	0,00	2.065,83	2.065,83	0,00	2.065,83	0,00	0,00	2.065,83	0,00

XIV LEGISLATURA — DISEGNI DI LEGGE E RELAZIONI — DOCUMENTI

INTERVENTI	COMPETENZA						RESIDUI			CASSA	
	DENOMINAZIONE	PREVISIONI INIZIALI	VARIAZIONI	PREVISIONI DEFINITIVE	AMM. IMPEGNATO	AMM. DA IMPEGNARE	PAGATO	AMM. RESIDUI	PAGATO	PREVISIONI DEFINITIVE	DISPONIBILITA'
1.04.010.0053	Spese per l'acquisto di materiale di consumo di carattere tecnico c/ TOLLELAT	23.240,56	0,00	23.240,56	12.891,42	10.349,14	11.165,88	0,00	0,00	23.240,56	13.074,67
1.04.012.0053	Manutenzione e riparazione mobili, macchine d'ufficio, attrezzi.tecn. c/ TOLLELAT	5.164,57	0,00	5.164,57	2.302,20	2.862,37	2.302,20	0,00	0,00	5.164,57	2.862,37
1.04.018.0053	Corrispettivi per prestazioni professionali e per incarichi speciali c/ TOLLELAT	9.296,22	0,00	9.296,22	0,00	9.296,22	0,00	0,00	0,00	9.296,22	9.296,22
1.08.001.0053	Imposte, tasse e tributi vari c/ TOLLELAT	5.939,25	0,00	5.939,25	2.699,88	3.239,37	2.323,32	0,00	0,00	5.939,25	3.615,93
	Totale C.S. 0053	151.838,12	0,00	151.838,12	70.361,52	81.476,77	66.659,28	0,00	0,00	151.838,12	85.179,06

CODICE E NUMERO	INTERVENTI	COMPETENZA					RESIDUI		CASSA		
		PREVISIONI INIZIALI	VARIAZIONI	PREVISIONI DEFINITIVE	AMM. IMPEGNATO	AMM. DA IMPEGNARE	PAGATO	AMM. RESIDUI	PAGATO	PREVISIONI DEFINITIVE	DISPONIBILITA'
	RIEPILOGO PER C.S.										
	Totale C.S. 0053	151.838,32	0,00	151.838,32	70.161,55	81.676,77	66.659,28	0,00	0,00	151.838,32	85.179,04

XIV LEGISLATURA - DISEGNI DI LEGGE E RELAZIONI - DOCUMENTI

I.S. LATTIERO CASEARIO
STAMPA DISPONIBILITA' SPESE PER C.S. (55) - ESERCIZIO 2002

INTERVENTI		COMPETENZA						RESIDUI			CASSA	
CODICE E NUMERO	DENOMINAZIONE	PREVISIONI INIZIALI	VARIAZIONI	PREVISIONI DEFINITIVE	AMM. IMPEGNATO	AMM. DA IMPEGNARE	PAGATO	AMM. RESIDUI	PAGATO	PREVISIONI DEFINITIVE	DISPONIBILITA'	
1.02.001.0055	Stipendi ed altri assegni fissi a personale impiegato c/ progetto CNMIAA	0,00	14.640,00	14.640,00	10.838,12	3.801,88	10.838,12	0,00	0,00	14.640,00	3.801,88	
1.02.005.0055	Indennita e rimborso spese di trasporto per missioni in territorio nazionale c/ progetto CNMIAA	523,40	1.309,10	1.832,50	1.832,50	0,00	1.832,50	0,00	0,00	1.832,50	0,00	
1.02.008.0055	Indennita e rimborso spese di trasporto per missioni all'estero c/ progetto CNMIAA	4.648,11	-3.926,12	721,99	721,99	0,00	721,99	0,00	0,00	721,99	0,00	
1.04.006.0055	Spese postali, telegrafiche, telefoniche, spedizioni e svincoli c/CNMIAA	697,22	5.089,91	5.787,13	3.566,84	2.220,29	2.802,07	684,87	684,87	6.471,99	2.985,05	
1.04.010.0055	Spese per l'acquisto di materiale di consumo di carattere tecnico c/ progetto CNMIAA	0,00	2.065,82	2.065,82	2.065,82	0,00	2.065,82	0,00	0,00	2.065,82	0,00	
		0,00	6.713,94	6.713,94	6.713,94	0,00	6.713,94	0,00	0,00	6.713,94	0,00	

XIV LEGISLATURA — DISEGNI DI LEGGE E RELAZIONI — DOCUMENTI

CODICE E NUMERO	DENOMINAZIONE	COMPETENZA						RESIDUI			CASSA	
		PREVISIONI INIZIALI	VARIAZIONI	PREVISIONI DEFINITIVE	AMM. IMPEGNATO	AMM. DA IMPEGNARE	PAGATO	AMM. RESIDUI	PAGATO	PREVISIONI DEFINITIVE	DISPONIBILITA'	
1.04.012.0055	Manutenzione e riparazione mobili, macchine d'ufficio, attrezz. tecn. c/ progetto CNMIAA	0,00	2.582,28	2.582,28	2.582,28	0,00	2.582,28	1.033,16	1.033,16	3.615,44	0,00	
1.04.018.0055	Corrispettivi per prestazioni professionali e per incarichi speciali c/CNMIAA	0,00	3.260,00	3.260,00	3.260,00	0,00	3.260,00	0,00	0,00	3.260,00	0,00	
1.08.001.0055	Imposte, tasse e tributi vari c/CNMIAA	248,93	1.530,28	1.779,21	1.140,10	638,91	934,60	165,76	165,76	1.944,95	844,61	
2.12.003.0055	Acquisto macchine, attrezzi scientifici ed attrezzature tecniche c/CNMIAA	0,00	0,00	0,00	0,00	0,00	0,00	13.157,76	13.157,76	13.157,76	0,00	
	Totale C.S. 0055	6.117,64	33.265,21	39.382,07	32.721,79	6.662,06	31.751,12	15.041,52	15.041,52	54.424,45	7.633,54	

CODICE E NUMERO	INTERVENTI	COMPETENZA						RESIDUI			CASSA		
		PREVISIONI INIZIALI	VARIAZIONI	PREVISIONI DEFINITIVE	AMM. IMPEGNATO	AMM. DA IMPEGNARE	PAGATO	AMM. RESIDUI	PAGATO	PREVISIONI DEFINITIVE	DISPONIBILITA'		
	RIPILOGO PER C.S.												
	Totale C.S. 0055	6.117,66	13.265,21	39.392,97	32.721,78	6.661,06	31.751,32	15.041,52	15.041,52	54.424,42	7.631,56		

XIV LEGISLATURA - DISEGNI DI LEGGE E RELAZIONI - DOCUMENTI

I.S. LATTIERO CASEARIO
STAMPA DISPONIBILITA' SPESE PER C.S. (4401) - ESERCIZIO 2002

INTERVENTI	COMPETENZA						RESIDUI			CASSA	
	CODICE E NUMERO	DENOMINAZIONE	PREVISIONI INIZIALI	VARIAZIONI	PREVISIONI DEFINITIVE	AMM. IMPEGNATO DA IMPEGNARE	PAGATO	AMM. RESIDUI	PAGATO	PREVISIONI DEFINITIVE	DISPONIBILITA'
1.02.005.4401	Indennita e spese di trasporto per missioni in territorio nazionale c/SISPROLAT	0,00	3.000,00	3.000,00	1.094,02	1.905,98	375,74	0,00	0,00	3.000,00	2.624,26
1.02.006.4401	Indennita e rimborso spese di trasporto per missioni all'estero c/SISPROLAT	0,00	6.000,00	6.000,00	4.060,11	3.939,89	4.060,11	0,00	0,00	8.000,00	3.939,89
1.02.008.4401	VOCE ECONOMICA 8 - Oneri previdenziali ed assistenziali a carico dell'Ente c/SISPROLAT	0,00	6.174,13	6.174,13	1.474,55	4.699,58	1.199,15	0,00	0,00	6.174,13	4.974,98
1.02.010.4401	VOCE ECONOMICA 10 - Corsi per il personale e partecipazione alla spesa per corsi indetti da Enti, istitt. ed Ammin. varie c/SISPROLAT	0,00	2.000,00	2.000,00	0,00	2.000,00	0,00	0,00	0,00	2.000,00	2.000,00
1.04.002.4401	VOCE ECONOMICA 2 - Spese per acqua, gas, energia elettrica c/SISPROLAT	0,00	6.017,09	6.017,09	3.833,64	2.183,25	3.833,64	0,00	0,00	6.017,09	2.183,25
1.04.006.4401	Spese postali, telegrafiche, telefoniche, spedizioni, svincoli, etc. - c/SISPROLAT	0,00	6.000,00	6.000,00	2.826,47	3.173,53	2.826,47	0,00	0,00	6.000,00	3.173,53

XIV LEGISLATURA — DISEGNI DI LEGGE E RELAZIONI — DOCUMENTI

CODICE E NUMERO	INTERVENTI DENOMINAZIONE	COMPETENZA					RESIDUI			CASSA	
		PREVISIONI INIZIALI	VARIAZIONI	PREVISIONI DEFINITIVE	AMM. IMPEGNATO	AMM. DA IMPEGNARE	PAGATO	AMM. RESIDUI	PAGATO	PREVISIONI DEFINITIVE	DISPONIBILITA'
1.04.012.4401	Manutenzione e riparazione mobili, macchine d'ufficio, attrezzi tecn. c/SISPROLAT	0,00	4.000,00	4.000,00	1.623,12	2.376,83	1.623,12	0,00	0,00	4.000,00	2.376,83
1.04.018.4401	VOCE ECONOMICA 18 - Corrispettivi per prestazioni professionali e per incarichi speciali c/SISPROLAT	0,00	127.571,95	127.571,95	32.345,37	95.226,58	32.345,37	0,00	0,00	127.571,95	95.226,58
1.04.022.4401	Spese di rappresentanza e coordinamento c/SISPROLAT	0,00	4.000,00	4.000,00	328,57	3.871,43	25,25	0,00	0,00	4.000,00	3.974,73
1.06.001.4401	Trasferimenti ad altri Enti del settore pubblico c/SISPROLAT	0,00	496.760,63	496.760,63	496.760,63	0,00	255.585,61	0,00	0,00	496.760,63	241.175,02
1.08.001.4401	Imposte, tasse e tributi vari - c/SISPROLAT	0,00	5.180,83	5.180,83	1.127,32	4.053,50	876,95	0,00	0,00	5.180,83	4.303,85
	Totale C.S. 4401	0,00	668.704,63	668.704,63	545.274,06	123.430,57	302.751,70	0,00	0,00	668.704,63	365.952,95

INTERVENTI	COMPETENZA						RESIDUI		CASSA			
	CODICE E NUMERO	DENOMINAZIONE	PREVISIONI INIZIALI	VARIAZIONI	PREVISIONI DEFINITIVE	AMM. IMPEGNATO	AMM. DA IMPEGNARE	PAGATO	AMM. RESIDUI	PAGATO	PREVISIONI DEFINITIVE	DISPONIBILITA'
		RIEPILOGO PER C.S.										
		Totale C.S. 4401	0,00	668.704,63	668.704,63	845.274,06	123.430,57	302.751,70	0,00	0,00	668.704,63	365.932,93

XIV LEGISLATURA — DISEGNI DI LEGGE E RELAZIONI — DOCUMENTI

I.S. LATTIERO CASEARIO
STAMPA DISPONIBILITA' SPESE PER C.S. (4402) - ESERCIZIO 2002

INTERVENTI	COMPETENZA						RESIDUI			CASSA	
	PREVISIONI INIZIALI	VARIAZIONI	PREVISIONI DEFINITIVE	AMM. IMPEGNATO	AMM. DA IMPEGNARE	PAGATO	AMM. RESIDUI	PAGATO	PREVISIONI DEFINITIVE	DISPONIBILITA'	
1.02.005.4402 Indennità e spese di trasporto per missioni in territorio nazionale c/SIFORTI	0,00	775,00	775,00	0,00	775,00	0,00	0,00	0,00	775,00	775,00	
1.02.008.4402 Indennità e rimborso spese di trasporto per missioni all'estero c/SIFORTI	0,00	3.345,00	3.345,00	0,00	3.345,00	0,00	0,00	0,00	3.345,00	3.345,00	
1.02.008.4402 Oneri previdenziali ed assistenziali a carico dell'Ente c/SIFORTI	0,00	2.245,00	2.245,00	1.536,97	708,03	1.229,77	0,00	0,00	2.245,00	1.015,23	
1.04.002.4402 Spese per acqua, gas, energia elettrica c/SIFORTI	0,00	2.000,00	2.000,00	2.000,00	0,00	2.000,00	0,00	0,00	2.000,00	0,00	
1.04.006.4402 Spese postali, telefoniche, spedizioni, svincoli, etc. - c/SIFORTI	0,00	3.000,00	3.000,00	94,00	2.906,00	94,00	0,00	0,00	3.000,00	2.906,00	
1.04.012.4402 Manutenzione e riparazione mobili, macchine d'ufficio, attrezzi tecn. c/SIFORTI	0,00	3.520,26	3.520,26	2.982,32	537,94	2.502,32	0,00	0,00	3.520,26	1.017,94	
1.04.018.4402 Corrispettivi per prestazioni professionali e per incarichi speciali c/SIFORTI	0,00	21.914,00	21.914,00	16.435,50	5.478,50	16.435,50	0,00	0,00	21.914,00	5.478,50	
	0,00	21.914,00	21.914,00	16.435,50	5.478,50	16.435,50	0,00	0,00	21.914,00	5.478,50	

INTERVENTI	COMPETENZA						RESIDUI		CASSA	
	DENOMINAZIONE	PREVISIONI INIZIALI	VARIAZIONI	PREVISIONI DEFINITIVE	AMM. IMPEGNATO DA IMPEGNARE	PAGATO	AMM. RESIDUI	PAGATO	PREVISIONI DEFINITIVE	DISPONIBILITA'
1.08.001.4402	Imposta, tasse e tributi veri - c/SIFORTI	0,00	1.935,00	1.935,00	538,02	1.117,55	0,00	0,00	1.935,00	817,42
	Totale C.S. 4402	0,00	38.734,26	38.734,26	14.288,45	23.379,16	0,00	0,00	38.734,26	15.383,06

INTERVENTI		COMPETENZA					RESIDUI		CASSA		
CODICE E NUMERO	DENOMINAZIONE	PREVISIONI INIZIALI	VARIAZIONI	PREVISIONI DEFINITIVE	AMM. IMPEGNATO	AMM. DA IMPEGNARE	PAGATO	AMM. RESIDUI	PAGATO	PREVISIONI DEFINITIVE	DISPONIBILITÀ
	RIEPILOGO PER C.S.										
	Totale C.S. 4402	0,00	38.734,26	38.734,26	24.445,77	14.288,49	23.379,16	0,00	0,00	38.734,26	15.355,00

XIV LEGISLATURA - DISEGNI DI LEGGE E RELAZIONI - DOCUMENTI

I.S. LATTIERO CASEARIO
 STAMPA DISPONIBILITA' SPESE PER C.S. (4403) - ESERCIZIO 2002

INTERVENTI	COMPETENZA						RESIDUI			CASSA		
	CODICE E NUMERO	DENOMINAZIONE	PREVISIONI INIZIALI	VARIAZIONI	PREVISIONI DEFINITIVE	AMM. IMPEGNATO	AMM. DA IMPEGNARE	PAGATO	AMM. RESIDUI	PAGATO	PREVISIONI DEFINITIVE	DISPONIBILITA'
1.02.005.4403	Indennita e spese di trasporto per missioni in territorio nazionale c/GEFORPASTA	0,00	1.032,00	1.032,00	23,10	1.008,90	23,10	0,00	0,00	0,00	1.032,00	1.008,90
1.02.006.4403	Indennita e rimborso spese di trasporto per missioni all'estero c/GEFORPASTA	0,00	3.345,00	3.345,00	0,00	3.345,00	0,00	0,00	0,00	0,00	3.345,00	3.345,00
1.02.008.4403	Oneri previdenziali ed assistenziali a carico dell'Ente c/GEFORPASTA	0,00	3.063,00	3.063,00	1.945,60	1.117,40	1.632,63	0,00	0,00	0,00	3.063,00	1.430,37
1.04.012.4403	Manutenzione e riparazione mobili, macchine d'ufficio, attrez.tecn. c/GEFORPASTA	0,00	2.263,43	2.263,43	1.442,53	820,90	345,71	0,00	0,00	0,00	2.263,43	1.917,70
1.04.018.4403	Corrispettivi per prestazioni professionali e per incarichi speciali c/GEFORPASTA	0,00	30.680,00	30.680,00	20.818,30	9.861,70	20.818,30	0,00	0,00	0,00	30.680,00	9.861,70
1.08.001.4403	Imposte, tasse e tributi vari - c/GEFORPASTA	0,00	2.680,00	2.680,00	1.769,47	910,53	1.490,06	0,00	0,00	0,00	2.680,00	1.189,92
2.12.003.4403	Acquisto macchine, attrezzi scientifici ed attrezzature tecniche c/GEFORPASTA	0,00	6.000,00	6.000,00	3.900,00	2.100,00	3.900,00	0,00	0,00	0,00	6.000,00	2.100,00
		0,00	6.000,00	6.000,00	3.900,00	2.100,00	3.900,00	0,00	0,00	0,00	6.000,00	2.100,00

INTERVENTI	COMPETENZA							RESIDUI		CASSA	
	DENOMINAZIONE	PREVISIONI INIZIALI	VARIAZIONI	PREVISIONI DEFINITIVE	AMM. IMPEGNATO	AMM. DA IMPEGNARE	PAGATO	AMM. RESIDUI	PAGATO	PREVISIONI DEFINITIVE	DISPONIBILITÀ
	Totale C.S. 4403	0,00	49.063,43	49.063,43	29.898,98	19.164,45	28.209,90	0,00	0,00	49.063,43	20.893,62

CODICE E NUMERO	INTERVENTI	COMPETENZA					RESIDUI		CASSA		
		PREVISIONI INIZIALI	VARIAZIONI	PREVISIONI DEFINITIVE	AMM. IMPEGNATO	AMM. DA IMPEGNARE	PAGATO	AMM. RESIDUI	PAGATO	PREVISIONI DEFINITIVE	DISPONIBILITA'
	RIEPILOGO PER C.S.										
	Totale C.S. 4403	0,00	49.063,43	49.063,43	29.898,96	19.164,47	28.209,80	0,00	0,00	49.063,43	20.893,62

SITUAZIONE FINANZIARIA

ENTRATE ACCERTATE	AL 31.12.2002	€ 2.684.192,16
USCITE IMPEGNATE	AL 31.12.2002	€ 2.466.996,62
AVANZO FINANZIARIO	AL 31.12.2002	€ 217.195,54

DIMOSTRAZIONE DELL'AVANZO DI AMMINISTRAZIONE

AVANZO DI AMMINISTRAZIONE AL 01.01.2002	€ 474.722,37
MINORE ACCERTAMENTO NEI RESIDUI ATTIVI	- € 37.806,39
MINOR ACCERTAMENTO NEI RESIDUI PASSIVI	+ € 18.732,09
AVANZO DI AMMINISTRAZIONE RETTIFICATO	= € 455.648,07
AVANZO FINANZIARIO	+ € 217.195,54
AVANZO AMMINISTRATIVO AL 31.12.2002	= € 672.843,64

CONSISTENZA BESTIAME AL 31.12.2002

DESCRIZIONE	QUANTITA'	PESO IN KG	TOTALE €
Vacche da latte	56	500,00	28.000,00
Vacche in asciutta	10	720,00	7.200,00
Manze	26	1300,00	33.800,00
Manzette	15	520,00	7.800,00
Vitelle da latte	12	150,00	1.800,00
Vitelli da latte	1	100,00	100,00
			<hr/> 78.700,00

STIMA FORAGGI - MANGIMI - PAGLIE AL 31.12.2002

DESCRIZIONE	QUANTITA'	PESO IN KG	PREZZO IN KG	TOTALE €
Balloni fieno	97 x 300 kg	29.100	0,12	3.492,00
Silomais		420.000	0,04	16.800,00
Rotoballe fasciate	66 x 400 kg	26.400	0,10	2.640,00
				<hr/> 22.932,00

ISTITUTO SPERIMENTALE LATTIERO-CASEARIO

SITUAZIONE PATRIMONIALE AL 31/12/2002

ATTIVITA'	CONSISTENZE		DIFFERENZE	
	AL 01/01	AL 31/12	IN PIU'	IN MENO
DISPONIBILITA LIQUIDE				
Casse	272.160,12	440.976,57	168.816,45	0,00
Banche	0,00	0,00	0,00	0,00
Conti correnti postali	0,00	0,00	0,00	0,00
Altri conti correnti	0,00	0,00	0,00	0,00
	272.160,12	440.976,57	168.816,45	0,00
RESIDUI ATTIVI				
Crediti verso lo Stato ed altri enti	771.887,10	948.278,88	176.391,78	0,00
Crediti verso iscritti, soci e terzi contribuenti	0,00	0,00	0,00	0,00
Crediti verso acquirenti, utenti ecc.	88.054,02	67.315,08	0,00	20.738,94
Crediti diversi	2.421,27	1.549,37	0,00	871,90
	862.362,39	1.017.143,33	176.391,78	21.610,84
CREDITI BANCARI E FINANZIARI				
Depositi vincolati	0,00	0,00	0,00	0,00
Mutui ed anticipazioni attive	0,00	0,00	0,00	0,00
Crediti per annualita, semestralita, ecc scontate a terzi	0,00	0,00	0,00	0,00
Prestiti al personale	0,00	0,00	0,00	0,00
Crediti verso gestioni autonome	0,00	0,00	0,00	0,00
Depositi cauzionali	80,78	80,78	0,00	0,00
Crediti diversi bancari e finanziari	0,00	0,00	0,00	0,00
	80,78	80,78	0,00	0,00
RIMANENZE ATTIVE DI ESERCIZIO				
Rimanezze di prodotti	2.472,80	0,00	0,00	2.472,80
Rimanezze di materie prime e materiali di consumo	20.415,54	22.932,00	2.516,46	0,00
Bestiame	66.684,91	78.700,00	12.015,09	0,00
Rimanezze diverse	0,00	0,00	0,00	0,00
Risconti attivi	0,00	0,00	0,00	0,00
	89.573,25	101.632,00	14.531,55	2.472,80
INVESTIMENTI MOBILIARI				
Partecipazioni azionarie	0,00	0,00	0,00	0,00

XIV LEGISLATURA — DISEGNI DI LEGGE E RELAZIONI — DOCUMENTI

ATTIVITA'	CONSISTENZE		DIFFERENZE	
	AL 01/01	AL 31/12	IN PIU'	IN MENO
Conferimenti e quote in altri enti	0,00	0,00	0,00	0,00
Titoli emessi o garantiti dallo Stato ed assimilati	0,00	0,00	0,00	0,00
Obbligazioni e cartelle fondarie	0,00	0,00	0,00	0,00
Buoni postali	0,00	0,00	0,00	0,00
Altri titoli di credito	5,16	5,16	0,00	0,00
	5,16	5,16	0,00	0,00
IMMOBILI				
Edifici	1.441.160,71	1.501.140,76	59.980,05	0,00
Costruzioni in corso	0,00	0,00	0,00	0,00
Diritti reali	0,00	0,00	0,00	0,00
Terreni + fabbr.rurali	282.028,93	311.271,71	29.242,78	0,00
	1.723.189,64	1.812.412,47	89.222,83	0,00
IMMOBILIZZAZIONI TECNICHE				
Impianti, attrezzature e macchinari	2.707.894,97	2.992.831,16	284.936,19	0,00
Automezzi	53.543,80	53.543,80	0,00	0,00
Mobili e macchine di ufficio	125.240,25	136.288,83	11.048,58	0,00
Attrezzature agricole	169.317,50	169.317,50	0,00	0,00
Materiale bibliografico	200.876,49	224.002,99	23.126,50	0,00
	3.256.873,01	3.575.984,28	319.111,27	0,00
ALTRI COSTI PLURIENNALI				
Spese di costituzione, ampliamento e riorganizzazione	0,00	0,00	0,00	0,00
Costi e perdite emissione prestiti	0,00	0,00	0,00	0,00
Costi pluriennali diversi	0,00	0,00	0,00	0,00
	0,00	0,00	0,00	0,00
TOTALE ATTIVITA'	6.204.244,35	6.948.234,59	743.990,24	24.083,64

XIV LEGISLATURA — DISEGNI DI LEGGE E RELAZIONI — DOCUMENTI

PASSIVITA'	CONSISTENZE		DIFFERENZE	
	AL 01/01	AL 31/12	IN PIU'	IN MENO
DEBITI DI TESORERIA				
Anticipazioni del tesoriere	0,00	0,00	0,00	0,00
Scoperti di conto corrente	0,00	0,00	0,00	0,00
	0,00	0,00	0,00	0,00
RESIDUI PASSIVI				
Debiti verso lo Stato ed altri enti	0,00	0,00	0,00	0,00
Debiti verso iscritti, soci e terzi per prestazioni dovute	0,00	0,00	0,00	0,00
Debiti verso fornitori	466.725,65	440.356,13	0,00	26.369,52
Debiti verso terzi per prestazioni ricevute	45.159,93	52.425,66	7.265,73	0,00
Debiti diversi	147.914,53	292.494,47	144.579,94	0,00
	659.800,11	785.276,26	151.845,67	26.369,52
DEBITI BANCARI E FINANZIARI				
Mutui ed anticipazioni passive	0,00	0,00	0,00	0,00
Obbligazioni in circolazione	0,00	0,00	0,00	0,00
Debiti verso il personale per depositi	0,00	0,00	0,00	0,00
Debiti verso gestioni autonome	0,00	0,00	0,00	0,00
Debiti diversi bancari e finanziari	0,00	0,00	0,00	0,00
	0,00	0,00	0,00	0,00
RIAMANENZE PASSIVE DI ESERCIZIO				
Riserve tecniche	0,00	0,00	0,00	0,00
Risconti passivi	0,00	0,00	0,00	0,00
	0,00	0,00	0,00	0,00
FONDI DI ACCANTONAMENTO VARI				
Fondo liquidazione indennita anzianita personale	68.688,77	74.991,84	6.713,96	410,89
Fondo imposte e tasse	0,00	0,00	0,00	0,00
Fondi rischi	0,00	0,00	0,00	0,00
Fondi accantonamenti diversi	0,00	0,00	0,00	0,00
	68.688,77	74.991,84	6.713,96	410,89
POSTE RETTIFICATIVE DELL ATTIVO				
Fondo svalutazione crediti	0,00	0,00	0,00	0,00

PASSIVITA'	CONSISTENZE		DIFFERENZE	
	AL 01/01	AL 31/12	IN PIU'	IN MENO
Fondo svalutazione titoli e partecipazioni	0,00	0,00	0,00	0,00
Fondo ammortamento immobili	467.198,29	507.554,71	40.356,42	0,00
Fondo ammortamento impianti, attrezzature e macchinari	2.507.539,56	2.677.391,63	169.852,07	0,00
Fondo ammortamento automezzi, mobili e macchinari di ufficio	220.369,43	236.743,38	16.353,95	0,00
	3.195.127,28	3.421.689,72	226.562,44	0,00
TOTALE PASSIVITA'	3.923.616,16	4.281.957,82	385.122,07	26.780,41

XIV LEGISLATURA — DISEGNI DI LEGGE E RELAZIONI — DOCUMENTI

ISTITUTO SPERIMENTALE LATTIERO-CASEARIO

SITUAZIONE PATRIMONIALE AL 31/12/2002

ATTIVITA'	CONSISTENZE		DIFFERENZE		PASSIVITA'	CONSISTENZE		DIFFERENZE	
	AL 01/01	AL 31/12	IN PIU'	IN MENO		AL 01/01	AL 31/12	IN PIU'	IN MENO
TOTALE ATTIVITA'	6.204.244,35	6.948.234,59	768.072,88	24.083,64	TOTALE PASSIVITA'	3.923.616,16	4.281.957,62	385.122,07	26.780,41
DEFICIT PATRIMONIALE					PATRIMONIO NETTO				
Disavanzo economico esercizi precedenti	0,00	0,00	0,00	0,00	Fondo di dotazione	0,00	0,00	0,00	0,00
Disavanzo economico dell'esercizio	0,00	0,00	0,00	0,00	Reserve obbligatorie	0,00	0,00	0,00	0,00
					Reserve facoltative	0,00	0,00	0,00	0,00
					Fondo di rivalutazione contingibile monetaria ITC	0,00	0,00	0,00	0,00
					Avanzo economico esercizi precedenti	280.628,19	2.280.628,19	0,00	0,00
					Avanzo economico dell'esercizio	0,00	385.648,58	385.648,58	0,00
						2.280.628,19	3.666.276,77	385.648,58	0,00
TOTALE A PAREGGIO	6.204.244,35	6.948.234,59	768.072,88	24.083,64	TOTALE A PAREGGIO	6.204.244,35	6.948.234,59	770.770,65	26.780,41
CONTI DI ORDINE					CONTI DI ORDINE				
Valori di terzi depositati e cauzioni, e garanzie, ecc.	0,00	0,00	0,00	0,00	Valori di terzi depositati e cauzioni, e garanzie, ecc.	0,00	0,00	0,00	0,00
Conti diversi	0,00	0,00	0,00	0,00	Conti diversi	0,00	0,00	0,00	0,00
						0,00	0,00	0,00	0,00

CONTO ECONOMICO PER L'ESERCIZIO (I parte)

ENTRATA	Competenza	SPESA	Competenza
1. TITOLO I - ENTRATE CONTRIBUTIVE		1. TITOLO I - SPESE CORRENTI	
CATEGORIA 1 - ALIQUOTE CONTRIBUTIVE A CARICO DEI DATORI DI LAVORO E/O DEGLI ISCRITTI	0,00	CATEGORIA 1 - SPESE PER GLI ORGANI DELL'ENTE	88.225,71
CATEGORIA 2 - QUOTA DI PARTECIPAZIONE DEGLI ISCRITTI ALL'ONERE DI SPECIFICHE GESTIONI	0,00	CATEGORIA 2 - ONERI PER IL PERSONALE IN ATTIVITA' DI SERVIZIO	396.918,04
ENTRATE	0,00	CATEGORIA 3 - ONERI PER IL PERSONALE IN QUIESCENZA	0,00
TOTALE TITOLO 1	0,00	CATEGORIA 4 - SPESE PER L'ACQUISTO DI BENI DI CONSUMO E DI SERVIZI	758.804,08
2. TITOLO II - ENTRATE DERIVANTI DA TRASFERIMENTI CORRENTI		CATEGORIA 5 - SPESE PER PRESTAZIONI ISTITUZIONALI	3.542,79
CATEGORIA 3 - TRASFERIMENTI DA PARTE DELLO STATO	1.755.540,19	CATEGORIA 6 - TRASFERIMENTI PASSIVI	496.760,63
CATEGORIA 4 - TRASFERIMENTI DA PARTE DELLE REGIONI	0,00	CATEGORIA 7 - ONERI FINANZIARI	306,12
CATEGORIA 5 - TRASFERIMENTI DA PARTE DEI COMUNI E DELLE PROVINCE	0,00	CATEGORIA 8 - ONERI TRIBUTARI	63.510,46
CATEGORIA 6 - TRASFERIMENTI DA PARTE DI ALTRI ENTI DEL SETTORE PUBBLICO E PROVATO	110.601,77	CATEGORIA 9 - POSTE CORRETTIVE E COMPENSATIVE DI ENTRATE CORRENTI	0,00
TOTALE TITOLO 2	1.866.141,96	CATEGORIA 10 - SOMME NON CLASSIFICABILI IN ALTRE VOCI	4.071,01
3. TITOLO III - ALTRE ENTRATE		TOTALE TITOLO 1	1.812.138,84
CATEGORIA 7 - ENTRATE DERIVANTI DALLA VENDITA DI BENI E DALLE PRESTAZIONI DI SERVIZI	248.656,23		
CATEGORIA 8 - REDDITI E PROVENTI PATRIMONIALI	262,26		
CATEGORIA 9 - POSTE CORRETTIVE E COMPENSATIVE DI SPESE CORRENTI	23.416,78		
CATEGORIA 10 - ENTRATE NON CLASSIFICABILI IN ALTRE VOCI	0,00		
TOTALE TITOLO 3	272.335,27		
TOTALE ENTRATE CORRENTI (I)	2.138.477,23	TOTALE SPESE CORRENTI (I)	1.812.138,84

XIV LEGISLATURA — DISEGNI DI LEGGE E RELAZIONI — DOCUMENTI

CONTO ECONOMICO PER L'ESERCIZIO (II parte)

ENTRATA	Competenza	SPESA	Competenza
A) ENTRATE ACCERTATE IN PRECEDENTI ESERCIZI DI PERTINENZA DELL'ESERCIZIO		A) SPESE DI COMPETENZA, IMPEGNATE IN PRECEDENTI ESERCIZI	
- Contributi o premi per le prestazioni assicurative	0,00	- Rimanenze iniziali di prodotti	22.888,34
- Trasferimenti (contributi, obbligazioni, ecc.)	0,00	- Materie prime e materiali di consumo viventi	0,00
- Redditi e proventi patrimoniali	0,00	- Riscatti iniziali di spese per locazioni ed utenze	0,00
- Vendita di prodotti e di materiali diversi	0,00	- Spese per servizi esterni	0,00
- Vendita di pubblicazioni	0,00	- Spese diverse di amministrazione	0,00
- Prestazioni di particolari servizi	0,00	- Spese per trasferimenti	0,00
- Ricavi pluriennali	0,00	- Oneri finanziari	0,00
- Scorte di magazzino	0,00	- Spese diverse (avanzo ammine finalizzato)	0,00
		- Costi pluriennali - bestiame	66.684,91
B) PRODUZIONI E MOVIMENTI INTERNI		B) PRODUZIONI E MOVIMENTI INTERNI	
- Prodotti in natura impianti ed altre immobilizzazioni ottenuti con mezzi propri da capitalizzare	0,00	- Oneri in natura	0,00
C) TRASFERIMENTI ATTIVI IN NATURA (Obbligazioni, lasciti, donazioni in natura)		C) TRASFERIMENTI PASSIVI IN NATURA (Contributi, concorsi, soccorsi e obbligazioni in natura)	
- Idem	0,00	- Idem	0,00
D) VARIAZIONI PATRIMONIALI STRAORDINARIE		D) AMMORTAMENTI E DEPERIMENTI	
- Sopravvenienze attive	0,00	- Immobili	40.356,42
- Insussistenze passive (minori res. passiv. 18732,09 + decr. su TFR 410,89)	19.142,98	- Impianti, attrezzature e macchinari	169.852,07
- Acquisizioni patrimoniali	408.334,10	- Automezzi, mobili e macchine d'ufficio, macchine agricole	16.353,95
E) SPESE IMPEGNATE DI COMPETENZA DI SUCCESSIVI ESERCIZI		- Diversi	0,00
- rimanenze finali di prodotti	101.632,00	E) SVALUTAZIONI E DEPREZZAMENTI	
		- Svalutazione crediti	0,00
		- Svalutazione titoli	0,00
		- Deprezzamento immobili, impianti, macchinari	0,00
		- Eliminazione impianti ed altre immobilizzazioni non ammortizzate	0,00
		F) ACCANTONAMENTI PER ONERI PRESUNTI DI COMPETENZA	
		- Imposte e tasse da regolare	0,00
		- Altri oneri da definire	0,00
		- Accantonamenti diversi	0,00
		- Accantonamenti a fondo rischi	0,00
		G) QUOTA DELL'ESERCIZIO PER L'ADEGUAMENTO DEL FONDO INDENNITA ANZIANITA PERSONALE	
		- Quota dell'esercizio	6.713,96
		H) VARIAZIONI PATRIMONIALI STRAORDINARIE	
		- Sopravvenienze passive	0,00
		- Insussistenze attive	37.806,39
		- Eccedenza delle spese impegnate sulle entrate accertate (c/capitale)	109.142,85
TOTALE ENTRATE (II)	529.109,08	TOTALE SPESE (II)	469.798,89
TOTALE GENERALE ENTRATE (I + II)	2.667.586,31	TOTALE GENERALE SPESE (I + II)	2.281.937,73
DISAVANZO ECONOMICO		AVANZO ECONOMICO	385.648,58
TOTALE A PAREGGIO	2.667.586,31	TOTALE A PAREGGIO	2.667.586,31

PIANTA ORGANICA DEL PERSONALE DI RUOLO AL 31.12.2002

QUALIFICA D.P.C.M. 16.07.1998		N. POSTI IN ORGANICO	N. POSTI COPERTI
DIRETTORE DI ISTITUTO		1	1
DIRETTORE DI SEZIONE		4	1
DIRIGENTE DI RICERCA	1° LIVELLO	1	=
DIRIGENTE TECNOLOGO	1° LIVELLO	1	=
1° RICERCATORE	2° LIVELLO	3	7
1° TECNOLOGO	2° LIVELLO	2	=
RICERCATORE	3° LIVELLO	5	=
TECNOLOGO	3° LIVELLO		1
COLLAB.TORE TECNICO	4° LIVELLO	1	1
COLLAB.TORE TECNICO	5° LIVELLO	1	=
COLLAB.TORE TECNICO	6° LIVELLO	2	1
OPERATORE TECNICO	6° LIVELLO	1	=
OPERATORE TECNICO	7° LIVELLO	2	1
OPERATORE TECNICO	8° LIVELLO	2	1
AUSILIARIO TECNICO	10° LIVELLO	1	=
FUNZIONARIO DI AMM.	4° LIVELLO	1	1
COLLABOR. AMM.NE	6° LIVELLO	1	=
COLLABOR. AMM.NE	7° LIVELLO	1	=
OPERATORE DI AMM.NE	7° LIVELLO	1	1
OPERATORE DI AMM.NE	8° LIVELLO	1	=
OPERATORE DI AMM.NE	9° LIVELLO	1	1
AUSILIARIO DI AMM.NE	9° LIVELLO	1	1
AUSILIARIO DI AMM.NE	10° LIVELLO	1	=
AUSILIARIO TECNICO	9° LIVELLO	=	1
		35	19

Inoltre 5 unità di personale (1 Dir. di Sezione, 1 Collaboratore tecn. 6° livello, 1 Operatore tecn. 8° livello., 1 Collaboratore di amm.ne 7° livello, 1 Operatore di amm.ne 7° livello) assegnati a questo Istituto operano a vario titolo in altre amministrazioni

ELENCO NOMINATIVO DEL PERSONALE DI RUOLO IN SERVIZIO PRESSO ILC AL 31.12.2002

Direttore Istituto:	Dot. ROBERTO GIANCIACOMO
Direttore di Sezione:	Dot. PIERO MARIA TOPPINO
1° Ricercatore:	Dot. DOMENICO CARMINATI Dot. TIZIANA M.P. CATTANEO Dot. GIOVANNA CONTARINI Dot. LUIGI DEGANO Dot. GIORGIO GIRAFFA Dot. GERMANO MUCCHETTI Dot. MARCO RAMPILLI
Tecnologo:	Dot. FRANCESCO LOCCI
Collaboratore Tecnico:	RICCARDO FRANCANI LUIGI PASSOLUNGO
Operatore Tecnico:	EMANUELA FORNASARI KATIA CREMONESI MILENA ROSI
Funzionario di Amministrazione:	LETIZIA CASONI PERUGINI STEFANIA MARRUSO
Auxiliari di Amministrazione: Auxiliare Tecnico	IVANA CONI FRANCESCO DOSSENA

PERSONALE NON DI RUOLO

Portiere:

PIERANGELA CECCA

Operai specializzati super:

Casaro

FRANCOLINO SALVATORE

Fattore

CARLO RIBONI

Trattorista

ENRICO SCODES

ELENCO DEI BENI IMMOBILI AL 31.12.2002**SEDE CENTRALE:**

Padiglione tecnologico e scantinato	mq.	685
Caseificio sperimentale e scantinato	mq.	599
Locali abitazione ed uffici sopra il Caseificio	mq.	314
Uffici e laboratori compreso scantinato	mq.	2.430
Palazzina di servizio	mq.	450

AZIENDA AGRICOLA BARONCINA:

Case coloniche	mq.	660
Fondo rustico	Ha	40

**RELAZIONE
DEL COMMISSARIO STRAORDINARIO**

RELAZIONE AMMINISTRATIVA AL CONTO CONSUNTIVO DELL'ANNO 2002

La gestione dell'anno finanziario 2002, basata su un discreto contributo ordinario del Ministero delle Politiche Agricole e Forestali e su contributi straordinari derivanti da progetti finalizzati, si è svolta regolarmente consentendo all'Istituto di realizzare l'attività istituzionale prevista per l'anno 2002, nonostante le varie difficoltà riscontrate nel corso dell'esercizio dovute principalmente all'introduzione dell'euro ed alle nuove procedure informatiche gestite dalla Soc. FINSIEL.

Inoltre, un addizionale contributo ordinario ministeriale, anche se intervenuto sul finire dell'esercizio, avrebbe potuto consolidare le disponibilità finanziarie dell'esercizio e consentire l'avvio a soluzione di iniziative sempre rinviata per carenza di fondi; ma dopo la predisposizione del IV provvedimento di variazioni al Bilancio Preventivo 2002 e relativa approvazione da parte degli organi amministrativi e di controllo di questo Istituto avvenuta il 28.11.2002, è però intervenuto il Decreto del Ministro dell'Economia e delle Finanze del 29 novembre 2002 pubblicato sulla G.U. del 2.12.2002 che ha imposto la riduzione nella misura del 15% sugli stanziamenti delle spese riferite alla categoria dei beni di consumo e dei servizi.

Di conseguenza, il Ministero delle Politiche Agricole e Forestali - Dipartimento della Qualità dei Prodotti Agroalimentari e dei Servizi - Direzione Generale dei Servizi e gli Affari Generali - DSA VII - con lettera circolare prot. n. 113882 del 11.12.2002 indirizzata a tutti gli enti pubblici vigilati ed ai Presidenti dei Collegi dei Revisori dei Conti, invitava gli Enti in indirizzo a voler tempestivamente adempiere a quanto disposto nel decreto sopra citato, con una indispensabile variazione di bilancio per ridurre le spese di funzionamento della categoria IV, nella misura del 15% . Gli avanzi derivanti dalle predette riduzioni dovevano essere evidenziati nella tabella dimostrativa del risultato di amministrazione nella parte vincolata.

L'Istituto, per ottemperare a quanto disposto dal Ministro dell'Economia e delle Finanze, ha provveduto, entro la fine dell'esercizio (Delibera del Commissario n. 133 e verbale del Collegio dei Revisori dei Conti n.233 del 23.12.2002), ad effettuare, in via straordinaria, un quinto provvedimento di variazioni apportando le riduzioni del caso. Ciò ha comportato, per il servizio amministrativo, un onere di lavoro supplementare non indifferente poiché, in esecuzione delle disposizione dettate dal comma 4 dell'art.2 del Decreto del Ministro dell'Economia sopra richiamato, si è provveduto a rettificare la tabella dimostrativa dell'avanzo di amministrazione del Bilancio preventivo 2003 con l'inserimento, nella parte vincolata, dell'importo derivante dalle riduzioni delle spese della categoria IV riferite all'anno 2002.

Comunque, nonostante le varie difficoltà riscontrate nel corso dell'esercizio 2002, l'Istituto ha operato e svolto regolarmente il programma di attività che si era dato, sia per quanto concerne la parte ordinaria che le attività straordinarie che fanno capo ai progetti finalizzati, sulla base delle risorse disponibili.

L'esperienza storica e quella più recentemente maturata, ha orientato le attività di ILC su 4 linee strategiche:

1. implicazioni di carattere igienico-sanitario nella trasformazione lattiero-casearia;
2. sostegno alle imprese medio-piccole ed ai Consorzi nella produzione, nell'applicazione delle Direttive Comunitarie, nell'adozione delle innovazioni tecnologiche;
3. sviluppo di nuovi prodotti, nuovi derivati, controllo di processo, caratterizzazione di prodotti;
4. lotta alle frodi commerciali ed alla violazione delle norme comunitarie.

Tra i programmi strategici del Programma Nazionale della Ricerca relativi al macro-obiettivo "Qualità della vita", il 4° programma "Qualità Alimentare e Benessere" prevede due grandi obiettivi: *Metodi e sistemi per aumentare il valore aggiunto degli alimenti tradizionali ed a vocazione territoriale* e *Metodi e sistemi per aumentare la sicurezza nella catena agroalimentare e nell'ambiente*.

Visti questi indirizzi strategici e di orientamento entro cui sviluppare le specifiche attività di ricerca, le linee programmatiche di attività di ILC per l'anno 2002 nel suo complesso sono rientrate in questo quadro, articolandosi su 12 schede di attività ordinaria e 13 schede di attività straordinaria.

Per quanto riguarda l'attività straordinaria, ripartita in più progetti finalizzati e contratti di ricerca con Enti pubblici e privati, va sottolineato il ruolo crescente che la stessa ha acquisito nel complesso delle ricerche condotte dall'Istituto. Infatti i progetti finalizzati nei quali l'Istituto è stato impegnato sono ben 6 per 4 dei quali ha anche la responsabilità del coordinamento delle numerose unità operanti su tutto il territorio nazionale (CNMILA, Microflora Autoctona, DIETOLAT, TRACCIANTI, TOLLELAT, SISPROLAT; quest'ultimo è con cofinanziamento MIUR + MIPAF); 2 progetti finanziati dal CNR nell'ambito di un programma MIUR (SIFORTI e GEFORPASTA), 5 convenzioni e/o contratti con aziende del settore privato (Consorzio Gorgonzola, Parmalat, IBHI, CDR, Ind.Cas.Medeghini).

L'importanza di tali progetti, deriva dal fatto che gli stessi sono legati a problemi più attuali, prioritari rispetto ai filoni tradizionali di studio. Sono patrocinati dal Ministero delle Politiche Agricole e Forestali (MIPAF) e dal Ministero

dell'Istruzione, dell'Università e della Ricerca (MIUR) e dispongono di autonomo finanziamento. Appare sempre più evidente che la ricerca sarà sempre più legata a problemi specifici che il mondo agricolo e industriale e gli operatori del settore porranno all'attenzione della classe politica e questa agli Enti di ricerca per la loro soluzione.

Per la realizzazione del programma come sopra delineato, l'Istituto disponeva e dispone di una situazione del personale scientifico, tecnico ed amministrativo appartenente ai ruoli dello Stato, largamente deficitaria rispetto agli organici della legge istitutiva. Nonostante le ripetute segnalazioni, la situazione del personale non è mai migliorata, anzi negli ultimi anni si è ulteriormente aggravata a seguito di trasferimenti e pensionamenti. Anche il personale dipendente direttamente dall'Istituto, con contratto a tempo indeterminato, non ha trovato sostituzioni a seguito di dimissioni per limiti di età o per altre cause, per cui molti compiti sono stati affidati a società di servizi con aggravati di costi.

Dopo questa breve introduzione sull'attività dell'Istituto e sulle risorse disponibili in termini finanziari e di personale, la presente relazione passa all'analisi dettagliata del Conto Consuntivo dell'esercizio 2002. Il documento, predisposto dall'Ufficio Amministrativo a norma di quanto disposto dal D.P.R. 18.12.79, n.696, che regola la classificazione delle entrate e delle spese e, più in generale, la contabilità degli Enti Pubblici di cui alla Legge 20.5.75, n.70, espone i risultati espressi dalla gestione in raffronto con le previsioni definitive accertate nel corso dell'esercizio, mentre l'analisi intende evidenziare e motivare gli scostamenti più significativi rispetto a tali previsioni.

Il Conto Consuntivo si compone del rendiconto finanziario, della situazione patrimoniale e del conto economico, ed è accompagnato da elaborati contabili e statistici atti a conferire maggiore chiarezza alle poste del bilancio.

Nel rendiconto finanziario sono riportati i risultati relativi alla gestione di competenza ed alla gestione residui cui si è pervenuti durante l'esercizio finanziario in confronto alle correlative previsioni definitive, cioè comprensive di tutte le variazioni deliberate nel corso dell'esercizio, distintamente per entrate e spese.

ENTRATE C/COMPETENZA

TITOLI	PREVISIONI INIZIALI	VARIAZIONI + o -	PREVISIONI DEFINITIVE	SOMME ACCERTATE	SOMME RISCOSE	SOMME RIMASTE DA RISCOUOTERE	DIFFERENZA + O -
Entrate correnti (Tit. 1-2-3)	1.052.045,43	1.093.340,03	2.145.385,46	2.138.477,23	1.523.198,65	615.278,58	6.908,23
Entrate in c/capitale (Tit. 4-5-6-)	261.327,19	128.083,37	389.410,56	130.048,21	67.506,53	62.541,68	259.362,35
Entrate per partite di giro (Tit. 7)	98.643,26	40.000,00	138.643,26	415.666,72	414.117,35	1.549,37	277.023,46
TOTALE	1.412.015,88	1.261.423,40	2.673.439,28	2.684.192,16	2.004.822,53	679.369,63	10.752,88
Avanzo di Amministrazione	470.434,69	4.287,68	474.722,37	2.684.192,16	2.004.822,53	679.369,63	10.752,88
TOTALE GENERALE	1.882.450,57	1.265.711,08	3.148.161,65	2.684.192,16	2.004.822,53	679.369,63	10.752,88

Dal prospetto delle Entrate si rileva che esse hanno avuto una previsione definitiva pari a € 3.148.161,65, con una variazione positiva di € 1.265.711,08 rispetto alle previsioni iniziali di € 1.882.450,57. = Tale variazione positiva è stata generata per € 4.287,68 dal maggiore avanzo di amministrazione, da maggior contributo concesso dal Ministero per il funzionamento (€ 126.834,48), da finanziamenti straordinari ministeriali per spese in c/capitale (€ 125.083,37) per acquisto attrezzature tecnico-scientifiche, da maggiori entrate per alienazione bestiame (€ 3.000,00) e da contributi per nuovi progetti di ricerca, precisamente:

- + € 139.443,36 finanziamento ministeriale per n. 3 assegni di ricerca
- + € 667.778,77 progetto SISPROLAT con finanziamenti MIUR + MiPAF
- + € 32.211,42 progetto CNMILA con finanziamento ministeriale
- + € 9.600,00 contratto di ricerca Ind.Cas.MEDEGHINI
- + € 9.700,00 contratto di ricerca CDR
- + € 38.734,26 contributo CNR per ricerca "Siforti"
- + € 49.063,41 contributo CNR per ricerca "Gefopasta"

oltre a maggiori entrate proprie per € 19.974,33 dovute in particolare per € 9.974,33 a maggiori recuperi e rimborsi dell'azienda agricola (PAC) e per € 10.000,00 da maggiori proventi derivanti da analisi effettuate conto terzi e da € 40.000,00 per partite di giro.

Il Bilancio è stato pertanto articolato in base alle seguenti previsioni definitive di entrate:

€ 540.000,00	finanziamento ministeriale per il funzionamento e l'attività ordinaria di ricerca
€ 139.443,36	finanziamento ministeriale per n. 3 assegni di ricerca
€ 125.083,37	finanziamento ministeriale per spese in c/capitale
€ 1.076.096,83	finanziamento ministeriale per progetti straordinari di ricerca
€ 111.745,78	contributi straordinari per contratti di ricerca con altri Enti del settore pubblico e privato
€ 278.099,49	entrate proprie dell'Ente derivanti dalla vendita di prodotti agricoli e caseari e dalle analisi c/terzi (per conto delle Regioni e Comandi Militari), in base a tariffari correlati ai costi di produzione
€ 6.098,74	realizzo da alienazione di beni patrimoniali
€ 258.228,45	contrazione di debiti diversi (anticipazioni del Tesoriere)
€ 138.643,26	partite di giro
per un totale di € 2.673.439,28 oltre all'avanzo di amministrazione generatosi al 31.12.01 in € 474.722,37	

Le Entrate accertate sono state di € 2.684.192,16 con una differenza positiva, rispetto alle previsioni definitive, di € 10.752,88 dovuta principalmente al mancato utilizzo dello stanziamento per anticipazioni del Tesoriere e maggiore utilizzo dello stanziamento delle partite di giro sulle quali sono stati incassati due finanziamenti ministeriali pervenuti alla fine dell'anno e non ancora inseriti in bilancio (50% finanziamento progetti "Dietolat -3° anno" e "Microflora Autoctona").

I trasferimenti da parte dello Stato ed altri Enti del settore pubblico e privato, come da disposizioni ministeriali, sono stati accertati per il loro intero ammontare.

Le somme rimaste da riscuotere al 31.12.2002 risultano pari a 679.369,63. =, importo determinato da finanziamenti straordinari ministeriali e contributi e/o contratti di ricerca come in appresso specificato:

€ 540.992,22	finanziamenti ministeriali per progetti ministeriali (50%);
€ 9.516,00	finanziamento contratti di ricerca;
€ 62.541,68	50% finanziamento ministeriale per spese in c/capitale;
€ 64.770,36	dovuto alle fatture di vendita emesse negli ultimi mesi dell'anno, tra cui l'importo rilevante è determinato dalla vendita del latte alla Galbani il cui pagamento avviene dopo 60 giorni;
€ 1.549,37	per partite di giro.

SPESE IN C/COMPETENZA

TITOLI	PREVISIONI INIZIALI	VARIAZIONI + o -	PREVISIONI DEFINITIVE	SOMME IMPEGNATE	SOMME PAGATE	SOMME RIMASTE DA PAGARE	DIFFERENZA + O -
Spese correnti (Tit. 1)	1.699.935,57	623.165,25	2.323.100,82	1.812.138,84	1.461.047,34	351.091,50	- 510.961,98
Spese in c/capitale (Tit. 2)	462.284,48	- 177.999,20	284.285,28	239.191,06	117.796,90	121.394,16	- 45.094,22
Estinzione di mutui (Tit. 3)	258.228,45	0	258.228,45	0	0	0	- 258.228,45
Spese per partite di giro (Tit. 4)	98.643,26	40.000,00	138.643,26	415.666,72	123.172,25	292.494,47	+ 277.023,46
TOTALE Fondo vincolato T.F.R. Accantonamento D.M. 29.11.2002	2.519.091,76 68.686,77	485.166,05	3.004.257,81 68.912,00	2.466.996,62	1.702.016,49	764.980,13	- 537.261,19
TOTALE GENERALE	2.587.780,53	485.166,05	3.148.161,65	2.466.996,62	1.702.016,49	764.980,13	- 537.261,19

Come si evince dal prospetto delle Spese, le Entrate sono state ridistribuite decurtando l'importo relativo al Fondo del TFR (circolare ministeriale del 29.09.95) e all'accantonamento derivante dall'applicazione del Decreto del Ministro dell'Economie e delle Finanze del 29.11.2002.

Tali spese hanno avuto una previsione definitiva di € 2.519.091,76, con una variazione in aumento di € 485.166,05 rispetto alla previsione iniziale di € 3.004.257,81

Con i vari provvedimenti di variazioni sono stati inoltre effettuati degli storni tra i vari capitoli per le esigenze funzionali dell'Istituto.

Le Spese impegnate sono state di € 2.466.996,62, dando luogo ad una variazione negativa di € 537.261,19, rispetto alle previsioni definitive, imputabile prevalentemente alle spese relative ai contratti di ricerca a carattere pluriennale che, come da disposizioni ministeriali, confluiscono nell'avanzo di amministrazione per poi essere distribuite a nuovo per il successivo esercizio.

Le somme rimaste da pagare sono pari a € 764.980,13 derivanti principalmente da spese in c/capitale per lavori di ristrutturazione non ancora terminati e acquisto attrezzature, dagli oneri a carico dell'Ente sugli stipendi del mese di dicembre, dagli ordini di acquisto degli ultimi periodi e sprovvisti di emissione di fatture, utenze del mese di dicembre, ect.

L'elenco dettato delle variazioni effettuate nell'esercizio finanziario sulle previsioni di competenza viene allegato al conto consuntivo.

Al Rendiconto Finanziario viene altresì allegato uno stralcio della contabilità dell'Azienda Agricola Baroncina che presenta entrate accertate per € 235.189,97 e spese impegnate per € 281.486,21 con un disavanzo finanziario, quindi, di € 46.296,24. Si fa presente gran parte di questo disavanzo è imputabile al capitolo 1.04.019.0049 "Spese per servizi vari c./Azienda Agricola Baroncina" nel quale viene pagata la cooperativa che fornisce all'Azienda suddetta un operario addetto al servizio di mungitura; senza la predetta spesa si può ritenere un bilancio aziendale praticamente a pareggio.

GESTIONE RESIDUI

La gestione residui, comprensiva di quelli derivanti da esercizi precedenti, con relative variazioni derivanti da più esatti accertamenti, e dei residui relativi alla gestione finanziaria dell'esercizio 2002, presenta sinteticamente le seguenti risultanze:

RESIDUI ATTIVI	RESIDUI PASSIVI
Residui anni precedenti	Residui anni precedenti
Esatti accertamenti	Esatti accertamenti
Residui attivi rettificati	Residui passivi rettificati
Riscossi nel 2002	Pagati nel 2002
Rimasti da riscuotere	Rimasti da pagare
Residui dell'esercizio 2002	Residui dell'esercizio 2002
Totale residui attivi	Totale residui passivi
862.362,39	659.800,11
- 37.806,39	- 18.732,09
824.556,00	641.068,02
486.782,30	620.771,89
337.773,70	20.296,13
679.369,63	764.980,13
1.017.143,33	785.276,26

Le variazioni negative nei residui attivi e passivi degli anni precedenti al 2002, sono state oggetto di delibera Commissariale e di approvazione da parte dell'Organo di controllo.

La consistenza finale dei residui attivi provenienti dagli anni precedenti al 2002 è notevolmente diminuita rispetto a quella risultante all'inizio dell'anno in quanto si sono incassati diversi saldi di finanziamenti ministeriali quali quello relativo alla borsa di studio (D.M. 277/7241/97), ai progetti: Microflora autoctona - (D.M. 348/7303/2000), Dietrolat (D.M. 493/7303/2000) e CNMIIA (D.M. 451/7303/2000 e D.M. 346/7304/2001), parte dei contratti di ricerca con Consorzio Gorgonzola, Sitia Yomo e Istituto Sperimentale per la Zootecnia mentre sono stati introitati i saldi dei contratti con CSL, Food Market e i contratti UE.

L'importo di € 337.773,70 ancora da riscuotere è così generato:

€ 14.060,54	contributo ministeriale per Progetto Traccianti;
€ 53.711,52	Convenzione Ist. Zootecnico per la Sardegna per progetto POM;
€ 83.666,01	Convenzione Sitia Yomo;
€ 34.705,90	Contratto di ricerca Consorzio Tutela Formaggio Gorgonzola;
€ 9.296,22	Contratto di ricerca Agribands;
€ 12.399,10	Convenzione Istituto Sperimentale per la Zootecnia;
€ 68.172,31	Contratto di ricerca IBHI;
€ 59.217,38	contributo ministeriale per acquisto attrezzature;
€ 2.744,12	per prestazioni di servizi (Ditta Vello con pratica affidata all'Avvocatura dello Stato di Brescia per il recupero del credito per € 2.139,10 mentre la parte restante è stata incassata nel primo trim. 2003).

I residui passivi generatisi negli anni precedenti al 2002, da una consistenza iniziale di € 641.068,02, presentano una consistenza finale di € 20.296,13. Tale importo ancora da pagare è così costituito:

€ 17.284,65	saldo a impresa Cracolici per opere di installazione montacarichi;
€ 3.011,48	saldo per Ing.Moro x direzione lavori.

Per i residui generatisi nell'anno 2002 si è già detto trattando degli importi di competenza rimasti da incassare e pagare

L'elenco dei residui attivi e passivi, così come previsto dal DPR 696 del 18.12.79, viene allegato al conto consuntivo, distintamente per l'esercizio di provenienza e per capitolo.

DIMOSTRAZIONE CONSISTENZA FONDO CASSA AL 31.12.2002

L'esercizio 2002 si è chiuso con una disponibilità di cassa di € 440.976,57, con un incremento, quindi, di € 168.816,45 rispetto al 01.01.2002. La dimostrazione della suddetta consistenza risulta la seguente:

Fondo cassa all'inizio dell'esercizio	€ 272.160,12
Riscossioni in c/competenza	€ 2.004.822,53 }
Riscossioni in c/residui	€ 486.782,30 }
	+€ 2.491.604,83
Pagamenti in c/competenza	€ 1.702.016,49 }
Pagamenti in c/residui	€ 620.771,89 }
	- € 2.322.788,38
Fondo cassa al 31.12.2002	€ 440.976,57

DIMOSTRAZIONE DELLA SITUAZIONE FINANZIARIA AL 31.12.2002

Totale entrate accertate	€ 2.684.192,16
Totale uscite impegnate	€ 2.466.996,62
avanzo finanziario al 31.12.2002	€ 217.195,54

SITUAZIONE AMMINISTRATIVA

In essa è posto in evidenza il risultato di amministrazione cui è pervenuta la gestione dell'istituto e che corrisponde ad un avanzo di amministrazione di € 672.843,64 determinato dalla somma algebrica dei valori patrimoniali aventi carattere esclusivamente finanziario, vale a dire il fondo cassa + residui attivi - residui passivi:

Fondo cassa al 31.12.2002	€	440.976,57
Residui attivi	+	€ 1.017.143,33
Residui passivi	-	€ 785.276,26
Avanzo di amministrazione	€	672.843,64

DIMOSTRAZIONE DELL'AVANZO DI AMMINISTRAZIONE

L'avanzo di amministrazione al 31.12.2002 di € 672.843,64 risulta costituito da € 633.674,74 di avanzo vincolato e € 39.168,90 di avanzo effettivo.

In ottemperanza alle disposizioni ministeriali con circolare n.60 del 13.10.90, gli stanziamenti relativi ai progetti o programmi finalizzati a carattere pluriennale vanno iscritti in bilancio, nelle contabilità speciali, sia in entrata che in uscita, per il loro intero ammontare nell'anno finanziario di manifestazione. Le entrate vengono accertate per intero, mentre le spese non impegnate confluiscono nell'avanzo di amministrazione per essere poi reinscritte ai corrispondenti capitoli della competenza dell'esercizio successivo.

Premesso quanto sopra, nell'avanzo vincolato sono pertanto confluiti tutti i suddetti stanziamenti di spesa non impegnati per un importo di € 455.371,01 oltre all'importo di € 74.991,84 di fondo TFR, di € 34.399,89 per l'acquisto di attrezzature e di € 68.912,00 derivanti dall'accantonamento previsto dal Decreto del Ministro dell'Economia e delle Finanze del 29/11/02 che ha imposto la riduzione delle spese di funzionamento della categoria dei beni e dei servizi nella misura del 15% e che tali avanzi debbono essere evidenziati per gli enti ed organismi pubblici non territoriali, nella tabella dimostrativa del risultato di amministrazione nella parte vincolata.

La tabella dimostrativa detagliata viene allegata al presente conto consuntivo (Allegato A).

SITUAZIONE PATRIMONIALE

La situazione patrimoniale indica la consistenza degli elementi patrimoniali attivi e passivi all'inizio ed al termine dell'esercizio 2002. Pone altresì in evidenza le variazioni intervenute nelle singole poste attive e passive e l'incremento del patrimonio netto iniziale per effetto della gestione del bilancio (art. 34 DPR 696).

I risultati in sintesi sono stati i seguenti che evidenziano un incremento di £ 521.311.911:

ATTIVITA'	Consistenza al 01.01.02	€ 6.204.244,35	al 31.12.02	€ 6.948.234,59	Differenza	€ 743.990,24	
PASSIVITA'	"	al 01.01.02	€ 3.923.616,16	al 31.12.02	€ 4.281.957,82	"	€ 358.341,62
PATRIMONIO NETTO	"	al 01.01.02	€ 2.280.628,19	al 31.12.02	€ 2.666.276,77	"	€ 385.648,58

In un raffronto con le consistenze patrimoniali al 01.01.2002, le variazioni positive dell'attivo sono state determinate dalle acquisizioni patrimoniali e dai maggiori residui attivi.

Le variazioni nei beni mobili ed immobili nell'anno 2002, come riportato nel registro degli inventari, sono state pari a € 408.334,10 come di seguito indicati e derivano soltanto da acquisizioni in quanto nell'esercizio 2002 non vi sono state alienazioni di beni mobili e immobili:

Immobili		
- Edifici	Acquisizioni	€ 59.980,05
- Terreni e fabbricati rurali	"	€ 29.242,78
		€ 89.222,83
Beni mobili:		
- Mobili e macchine d'ufficio	Acquisizioni	€ 11.048,58
- Attrezzature tecnico-scientifiche	"	€ 284.936,19
- Materiale bibliografico	"	€ 23.126,50
		€ 319.111,27

Le poste passive del conto patrimoniale evidenziano un aumento nei residui passivi, rispetto alla consistenza iniziale, per un aumento del fondo TFR per l'accantonamento dell'anno.

I fondi ammortamento hanno subito un incremento di € 226.562,44 a seguito del calcolo della quota dell'anno determinata, ai sensi dell'art. 32 DPR 696/79 e circolare ministeriale n.16 del 29.1.90, applicando ai saldi da ammortizzare al 01.01.02 + le acquisizioni dell'anno, le seguenti aliquote: 3% per gli immobili, 35% per le attrezzature, 25% per gli automezzi, 12% per i mobili e macchine d'ufficio, 9% per le macchine agricole.

Va precisato che nella parte attiva della situazione patrimoniale sono indicati i dati storici dei beni immobili e di acquisto dei beni mobili, in quanto la ricognizione dei beni alla data di chiusura degli inventari non era ancora terminata per carenza di personale da adibire a tale incarico; alla data attuale tale ricognizione è terminata e successivamente si procederà alla rivalutazione dei beni secondo quanto stabilito dalle normative vigenti in materia compatibilmente con le esigenze dell'ufficio e la disponibilità di personale.

CONTO ECONOMICO

Il Conto Economico riporta la dimostrazione dei risultati economici conseguiti nell'esercizio 2002 (art.35 DPR 696/79). In esso è determinato l'avanzo economico pari a € 385.648,58, dovuto sia alle maggiori entrate correnti rispetto alle uscite, che ai componenti che non danno luogo a movimenti finanziari.

Tra questi ultimi, nelle poste attive, si riportano le acquisizioni patrimoniali, le insussistenze passive generate dal minor accertamento nei residui passivi, le rimanenze di prodotti al 31.12.2002 determinate come da tabella allegata al conto consuntivo.

Nelle poste passive si riportano le rimanenze di prodotti al 01.01.2002, le quote ammortamenti dell'anno, la quota dell'anno per accantonamento TFR, le insussistenze attive derivanti da minori residui attivi, sopravvenienze passive per differenza fra le entrate accertate e le spese impegnate in c/capitale.

Costituisce allegato al conto consuntivo anche la tabella numerica e nominativa del personale dell'Ente che dimostra che l'Istituto opera con 22 unità di ruolo (di cui 4 distaccate presso altra sede), contro le 35 in organico, e 4 operai con contratto privatistico a tempo indeterminato, contro le 5/7 degli anni precedenti. E' solamente per quest'ultima categoria di personale che le indennità stipendiali gravano sul presente bilancio.

I dati del conto consuntivo esposto, rilevano che l'attività dell'Ente si è svolta prevalentemente sull'attività di ricerca ordinaria e su progetti finalizzati approvati e finanziati dal Ministero vigilante. Le entrate proprie dell'Ente, derivanti

principalmente dalla vendita dei prodotti agricoli e dai proventi delle prestazioni di servizi relativi alle analisi effettuate per conto delle Regioni e dei Comandi Militari, costituiscono parte integrante del funzionamento dell'Istituto. Dal prospetto finanziario che accompagna il programma scientifico ed il preventivo economico viene evidenziata la parte relativa al funzionamento e quella dell'attività di ricerca ordinaria.

I dati riassunti nella relazione di commento al Bilancio Consuntivo anno 2002, redatta in base all'art. 32, 3° comma, del DPR 696/79, rispecchiano chiaramente quanto previsto ed approvato dai competenti organi in fase di programmazione sia scientifica che contabile relativamente all'attività ordinaria e straordinaria.

Il programma di attività scientifica ordinaria di I.L.C. dell'anno 2002 si è svolto secondo quanto previsto nella proposta presentata agli uffici competenti del Ministero per le Politiche Agricole e Forestali. Esso si è svolto su 4 filoni principali di ricerca articolati in 12 schede di ricerca classificate tutte come ricerche applicate, di cui 3 di nuova impostazione. Il contributo finanziario ricevuto dal Ministero per la realizzazione di detto programma si è mostrato congruo con quanto richiesto dalla realizzazione delle attività di ricerca, ed ha portato a risultati che si possono valutare congrui rispetto all'investimento.

Accanto a questo tipo di attività si è sviluppata l'attività di ricerca straordinaria, prevista inizialmente in 12 schede, con l'integrazione di un'altra avvenuta durante l'esercizio 2002.

Anche in questo caso i finanziamenti si sono rivelati compatibili con la conduzione dei programmi in essi previsti ed hanno dato luogo a risultati scientifici anche superiori alle attese. Si può quindi valutare come congruo l'impegno della spesa ad essi destinata.

Questo rapporto tra attività ordinaria e attività di ricerca straordinaria si ritiene essere particolarmente significativo per sottolineare due aspetti:

- la capacità propositiva dei ricercatori, in grado di avanzare proposte di programmi di interesse, attualità, e serietà;
- lo stretto legame esistente tra l'Istituto e gli operatori del settore, che vedono nell'Istituto un interlocutore scientifico capace di dare risposte concrete alle proprie problematiche.

Non ultimo aspetto, legato alle ricerche straordinarie, è la capacità di autofinanziamento.


E' da porre in evidenza anche la consistenza del personale di ruolo. L'Istituto opera con il 70% dell'organico previsto in dotazione. E' quindi evidente che la piena copertura dei posti disponibili amplierebbe le potenzialità esecutive complessive.

Da citare, infine, il grande sforzo che l'Istituto compie nella divulgazione dei risultati delle proprie ricerche, nella collaborazione con altri enti di ricerca e con l'Università, nella didattica, e nella scuola di formazione professionale per tecnici di caseificio, nella presenza in vari organismi professionali nazionali ed internazionali.

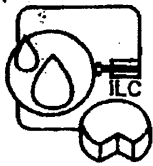
Da quanto sopra esposto e illustrato emerge che l'Istituto ha realizzato il proprio programma di attività mentre dalla dettagliata analisi dei fatti amministrativi e contabili si evince la regolarità della gestione finanziaria. Viene inoltre confermato che il rifinanziamento di progetti finalizzati in corso e l'affidamento di nuove iniziative di ricerca sono testimonianza dell'interesse suscitato dall'attività svolta da I.L.C. Restano comunque le gravi difficoltà connesse alla situazione del personale il cui organico, a quasi tutti i livelli professionali, è largamente incompleto. Si auspica che la ventulata riforma degli I.R.S.A. possa risolvere, attraverso il presumibile nuovo assetto territoriale, tutti i problemi di operatività e funzionalità di questa Istituzione nell'interesse della ricerca del settore agro-industriale.

IL COMMISSARIO STRAORDINARIO

Dr. Fabio BINELLI



**RELAZIONE
DEL COLLEGIO DEI REVISORI**

**ISTITUTO SPERIMENTALE LATTIERO - CASEARIO**

20075 LODI

Via A. Lombardo, 11 - Tel. (0371) 430.900¹⁵⁰¹ - Fax (0371) 35579e-mail: ilclodi@telware.telware.it - Codice Fiscale e Partita IVA: 02367960156

VERBALE N.235

Il giorno ventotto aprile duemilatre alle ore 10.00, come da comunicazione indetta dal Direttore dell'Istituto per nome e per conto del Presidente del 17 aprile 2003, il Collegio dei revisori dei conti dell'Istituto sperimentale lattiero-caseario di Lodi presso la sede dell'Istituto stesso, sita in via A. Lombardo, 11, Lodi.

Sono presenti:

- il rag. Carlo Giarletta, presidente;
- il dott. Roberto Marotti, componente;
- la dott. Paola Luchetta, componente.

Il Collegio procede ad esaminare i vari punti dell'ordine del giorno come indicati nella suddetta convocazione del 17 aprile 2003.

- 1) Esame (e relazione) del Collegio dei revisori dei conti dell'Istituto sperimentale lattiero-caseario di Lodi sulla situazione dei residui attivi e passivi a seguito di esatto accertamento della loro consistenza al 31 dicembre 2002.

Il Collegio ha verificato con l'assistenza dell'ufficio amministrativo dell'Istituto, la consistenza dei residui attivi e dei residui passivi che, come dalle risultanze del Conto Consuntivo 2002, sussistono alla data del 31 dicembre 2002 e comprendono i residui anteriori al 2002 e ancora sussistenti nonché ai residui attivi conseguenti ad accertamenti avvenuti nel 2002 relativi a somme non ancora incassate e residui passivi conseguenti ad impegni di spesa che però non sono stati seguiti dai relativi pagamenti, distinti pure fra residui anteriori al 2002 e residui della competenza 2002.

Riguardo ai residui attivi il Collegio, nel prendere atto che l'ammontare dei residui stessi provenienti dagli anni antecedenti al 2002 ha subito un notevole decremento, invita l'Istituto a esperire le procedure, ove possibile, per ottenere gli incassi non ancora introitati attinenti al 2002 e precedenti e concernenti progetti, ricerche, etc. già rendicontati.

Per i residui attivi provenienti da anni anteriori al 2002 l'importo (ancora da riscuotere) è di E 337.773,70 e deriva da: contributi ministeriali per: Progetto Traccianti e per acquisto attrezzature; convenzione: Istituto Zootecnico per la Sardegna per Progetto POM, Sitia Yomo e Istituto Sperimentale per la Zootecnica; Contratti di ricerca: Consorzio Tutela Formaggio Gorgonzola, Agribrands, IBHI, Prestazioni di servizi - Ditta Vello.

Si prende atto che l'Istituto dal residuo attivo al 1/1/2002 di E 203.537.200 (E 105.118,19) - saldo finanziamento Ministeriale per progetto Microflora 1° anno - (D.M. 348/7303/2000) ha riscosso, nel corso dell'esercizio 2002, la somma di E 104.315,11.

Nella relazione amministrativa sulle variazioni nei Residui per il 2002, già approvata dal C.R.C., nella seduta del 28/11/02, è stata inserita la relativa eliminazione del residuo attivo di E 803,08 (E 105.118,19 - E 104.315,11).

E' stata altresì proposta l'eliminazione del residuo attivo di £ 1.315.000 (pari ad E 679,14) per un rimborso I.R.P.E.G. 1986 - Accertamento 1989 dovuto dall'ex Intendenza di finanza di Milano e non ancora pervenuto all'Istituto ed il conseguente inserimento dell'importo in c/competenze.

Il residuo attivo di £ 1.826.237 relativo all'anno 1999 (pari ad E 943,17) dovuto dall'Azienda Burro di Campagna è stato incassato nel mese di dicembre dell'anno 2002.

In particolare il Collegio sollecita gli introiti seguenti:

- £ 2.702.448 pari ad E 1.395,70 e £ 1.439.424 pari ad E 743,40 dovute dalla Ditta Vello S.r.l. - Fatt. proforma del 22/5/00 e del 31/07/00. Il Collegio prende atto che già era stata richiesta l'assistenza dell'Avvocatura distrettuale dello Stato competente per la riscossione delle suddette somme.

Per quanto riguarda i residui passivi al 31/12/2002 che si riferiscono all'anno 2001 per E 20.296,13 e all'anno 2002 per E 764.980,13, il Collegio invita l'Istituto ad eliminare progressivamente, ove possibile, non appena avute le relative disponibilità, nonchè nei casi critici per evitare aggravii di spese, i suddetti residui passivi stessi.

- 2) Relazione del Collegio dei revisori dei conti sul conto consuntivo esercizio finanziario 2002 dell'Istituto Sperimentale Lattiero Casario di Lodi.

Il Collegio ha ricevuto il conto consuntivo ed i suoi allegati entro i termini prescritti. Tali elaborati verranno sottoposti all'esame ed approvazione del MIPAF.

Sono pervenuti dall'Istituto al Collegio i seguenti atti previsti negli artt. 32,33,34,35 e 36 del Regolamento approvato dal D.P.R. n.696 del 1979.


- 1) relazione del Commissario straordinario illustrativa dell'andamento dell'Ente nei suoi settori operativi nonché dei fatti di rilievo verificatisi; essa è integrata con la relazione amministrativa allegata al conto consuntivo in cui si espongono le motivazioni di ordine contabile che hanno influenzato le variazioni intervenute nella movimentazione dei capitoli delle entrate e delle spese, nella situazione dei residui, nella situazione amministrativa, nel rendiconto patrimoniale, nel conto economico;

- 2) rendiconto finanziario;
- 3) situazione patrimoniale;
- 4) conto economico;
- 5) situazione amministrativa.

Tali atti risultano conformi alle scritture contabili tenute dall'Istituto e al Regolamento per la contabilità. Le risultanze delle riscossioni e dei pagamenti coincidono con il saldo rappresentato dalla Banca Tesoriere alla chiusura dell'esercizio 2002 di E 440.976,57.

Il Collegio procede all'esame del conto consuntivo e dei suoi allegati esprimendo le considerazioni che seguono.

Il quadro riassuntivo per titoli del rendiconto finanziario di sola competenza dell'esercizio 2002, desunto dal rendiconto è il seguente:



TITOLI	PREVISIONI DEFINITIVE
Entrate correnti (Tit. II-III)	2.145.385,46
Entrate in c/capitale (Tit. IV-V-VI)	389.410,56
Entrate per partite di giro (Tit. VII)	138.643,26
TOTALE ENTRATE	2.673.439,28
Avanzo di Amministrazione	474.722,37
TOTALE GENERALE	3.148.161,65

TITOLI	PREVISIONI DEFINITIVE
Spese correnti (Tit. I)	2.323.100,82
Spese in c/capitale (Tit. II)	284.285,28
Estinzione di mutui (Tit. III)	258.228,45
Spese per partite di giro (Tit. IV)	138.643,26
TOTALE USCITE	3.004.257,81
Fondo TFR	75.091,84
Accantonamento D.M. 29/11/02	68.912,00
TOTALE A PAREGGIO	3.148.161,65

Al termine dell'esercizio 2002 l'avanzo di amministrazione è di E 672.843,64 con un avanzo finanziario di esercizio di E 217.195,54.

Si prende atto che i residui attivi passano da E 862.362,39 relativi agli esercizi 2001 e precedenti a E 337.773,70 alla data del 31/12/2002 mentre i residui passivi per tale esercizi passano da E 659.800,11 a E 20.296,13.

Il risultato economico di esercizio è rappresentato nel conto economico con un avanzo economico di E 385.648,58 che nella situazione patrimoniale è pure ovviamente di E 385.648,58.

Per quel che concerne gli ammortamenti dei beni immobili e mobili, l'Istituto ha applicato il D.M. 31/12/88 del Ministero delle Finanze e la lettera circolare n.16 del 29/01/90 del Ministero dell'Agricoltura.

Il Collegio infine prende atto che l'Istituto effettua anche ricerche di mercato per l'acquisizione di beni e servizi, avvalendosi di apposite commissioni che scelgono, propongono ed esprimono parere di congruità.

Quanto all'economicità della gestione 2002 e residui anni precedenti si fa presente quanto segue.

La gestione dell'Istituto è giudicata sotto i vari aspetti positiva dal Commissario straordinario nella sua relazione.

La gestione dell'Istituto in esame è dovuta per la gran parte a convenzioni, contratti di ricerca ed analisi, controlli, prove ed esperienze per conto di privati e di organismi pubblici, nonché vendita dei propri prodotti agricoli.

OMISSIS

La seduta è tolta alle ore 13.00.

Letto e approvato seduta stante.

IL PRESIDENTE
rag. Carlo GIARLETTA

Carlo Giarletta

IL COMPONENTE
dott. Roberto MAROTTI

Roberto Marotti

IL COMPONENTE
dott. Paola LUCHETTA

Paola Luchetta

ISTITUTO SPERIMENTALE PER IL TABACCO

BILANCIO D'ESERCIZIO 2001

ISTITUTO SPERIMENTALE PER IL TABACCO

S C A F A T I

CONTO CONSUNTIVO ANNO 2001



Conto Consuntivo 2001

ENTRATE		GESTIONE					COMPETENZA				
Capitolo	DENOMINAZIONE	Previsioni iniziali	Variazioni in aumento	Variazioni in diminuzione	Previsioni definitive	Somme riscosse	Somme rimaste da riscuotere	Totale accertamenti	Differenza in aumento rispetto alle previsioni	Differenza in diminuzione rispetto alle previsioni	
TITOLO		3	4	5	6	7	8	9	10	11	
1	2										
6.20.01.0	CAT.XX = Assunzione di altri debiti finanziari Contrazioni debiti diversi	1.000.000.000	0	0	1.000.000.000	120.652.807	0	120.652.807	0	879.347.193	
	TOTALE CAT.XX	1.000.000.000	0	0	1.000.000.000	120.652.807	0	120.652.807	0	879.347.193	
6.21.01.0	CAT.XXI = Emissioni di obbligazioni Emissioni di obbligazioni	0	0	0	0	0	0	0	0	0	
	TOTALE CAT.XXI	0	0	0	0	0	0	0	0	0	
	TOTALE TITOLO VI	1.000.000.000	0	0	1.000.000.000	120.652.807	0	120.652.807	0	879.347.193	
	TITOLO VII = PARTITE DI GIRO										
7.22.01.0	CAT.XXII = Entrate aventi natura di partite di giro										
7.22.02.0	Ritenute erariali	60.000.000	0	0	60.000.000	57.896.914	14.958.291	72.855.205	12.855.205	0	
7.22.03.0	Ritenute previdenziali ed assistenziali	30.000.000	0	0	30.000.000	25.094.325	2.934.477	28.028.803	0	1.971.197	
7.22.04.0	Ritenute diverse	0	0	0	0	0	0	0	0	0	
7.22.05.0	Trattenute per conto terzi	0	0	0	0	0	0	0	0	0	
7.22.06.0	Depositi cauzionali da terzi	0	0	0	0	0	0	0	0	0	
7.22.07.0	Recupero anticipazioni fondo economato	2.500.000	0	0	2.500.000	0	4.000.000	4.000.000	1.500.000	0	
7.22.08.0	Recupero Sezioni Operative Periferiche	9.000.000	0	0	9.000.000	0	9.000.000	9.000.000	0	0	
7.22.09.0	Recupero anticipazioni varie	0	0	0	0	0	0	0	0	0	
	Partite in conto sospesi	0	0	0	0	0	0	0	0	0	
	TOTALE CAT.XXII	101.500.000	0	0	101.500.000	82.991.240	30.892.768	113.884.008	14.355.205	1.971.197	
	TOTALE TITOLO VII	101.500.000	0	0	101.500.000	82.991.240	30.892.768	113.884.008	14.355.205	1.971.197	
	RIPILOGO DELLE ENTRATE										
TIT. I	Entrate Contributive	0	0	0	0	0	0	0	0	0	
TIT. II	Entrate derivanti da trasferimenti correnti	925.200.000	571.372.480	244.667.310	1.251.905.170	971.156.176	304.112.994	1.275.269.170	27.225.000	3.861.000	
TIT. III	Altre entrate	175.500.000	0	0	175.500.000	172.417.328	19.673.460	192.090.788	26.329.368	9.738.580	
TIT. IV	Entrate per alienazione di beni patrimoniali e riscossione crediti	0	0	0	0	0	0	0	0	0	
TIT. V	Entrate derivanti da trasferimenti in conto capitale	0	153.154.108	0	153.154.108	61.830.410	87.408.423	149.238.833	0	3.915.275	
TIT. VI	Accensione prestiti	1.000.000.000	0	0	1.000.000.000	120.652.807	0	120.652.807	0	879.347.193	
TIT. VII	Partite di giro	101.500.000	0	0	101.500.000	82.991.240	30.892.768	113.884.008	14.355.205	1.971.197	
	TOTALE	2.202.200.000	724.526.588	244.667.310	2.882.059.278	1.409.047.961	442.087.645	1.851.135.606	67.909.573	898.833.245	
	Fondo iniziale di cassa						0				
	TOTALE GENERALE	2.202.200.000	724.526.588	244.667.310	2.882.059.278	1.409.047.961	442.087.645	1.851.135.606	67.909.573	898.833.245	
	Avanzo amministrativo anno 2000	890.236.725	393.208.068	470.087.451	813.347.302						
	Quota TFR 2000 accantonata	-2.500.000			-2.500.000						
	TOTALE A PAREGGIO CON USCITE	3.089.936.725	1.117.734.656	714.764.801	3.495.406.580						
	Totale TFR presuntivo accantonato al 31/12/00	14.676.461			14.676.461						
	Quota TFR 2000 accantonata	2.500.000			2.500.000						
		3.107.173.186	1.117.734.656	714.764.801	3.510.083.041						

XIV LEGISLATURA - DISEGNI DI LEGGE E RELAZIONI - DOCUMENTI

Titolo	Categoria	GESTIONE					RESIDUI					GESTIONE					CASSA		
		Residui	Riscossi	Rimasti da riscuotere	Totale	Variazioni in aumento	Variazioni in diminuzione	Previsioni	Riscossioni	Differenza in aumento rispetto alle previsioni	Differenza in diminuzione rispetto alle previsioni	Residui al termine dell'esercizio							
		14	15	16	17	18	19	20	21	22	23								
	6.20 .01.0																		
CAT.XX = Assunzione di altri debiti finanziari																			
	CAT.XX	0	0	0	0	0	1.000.000.000	120.652.807	0	879.347.193	0								
		0	0	0	0	0	1.000.000.000	120.652.807	0	879.347.193	0								
CAT.XXI = Emissioni di obbligazioni																			
	6.21 .01.0	0	0	0	0	0	0	0	0	0	0								
	CAT.XXI	0	0	0	0	0	0	0	0	0	0								
	TITOLO VI	0	0	0	0	0	1.000.000.000	120.652.807	0	879.347.193	0								
TITOLO VII = PARTITE DI GIRO																			
CAT.XXII = Entrate aventi natura di partite di giro																			
	7.22 .01.0	10.948.885	9.761.125	0	9.761.125	0	70.948.885	67.656.039	0	3.290.846	14.956.291								
	7.22 .02.0	1.794.795	3.472.490	0	3.472.490	1.677.695	31.794.795	28.566.816	0	3.227.979	2.934.477								
	7.22 .03.0	0	0	0	0	0	0	0	0	0	0								
	7.22 .04.0	0	0	0	0	0	0	0	0	0	0								
	7.22 .05.0	0	0	0	0	0	0	0	0	0	0								
	7.22 .06.0	2.500.000	2.500.000	0	2.500.000	0	5.000.000	2.500.000	0	2.500.000	4.000.000								
	7.22 .07.0	6.726.590	6.726.590	0	6.726.590	0	15.726.590	6.726.590	0	9.000.000	9.000.000								
	7.22 .08.0	0	0	0	0	0	0	0	0	0	0								
	7.22 .09.0	0	0	0	0	0	0	0	0	0	0								
	CAT.XXII	21.970.270	22.460.205	0	22.460.205	1.677.695	123.470.270	105.451.445	0	18.018.825	30.892.768								
	TITOLO VII	21.970.270	22.460.205	0	22.460.205	1.677.695	123.470.270	105.451.445	0	18.018.825	30.892.768								
RIPILOGO DELLE ENTRATE																			
	TIT. I	0	0	0	0	0	0	0	0	0	0								
	TIT. II	1.952.233.631	188.400.012	1.669.169.216	1.857.569.228	0	3.430.974.960	1.159.566.188	0	2.271.418.762	1.973.282.210								
	TIT. III	48.694.656	48.055.577	0	48.055.577	0	224.194.656	220.472.905	6.533.929	10.255.680	19.673.460								
	TIT. IV	0	0	0	0	0	0	0	0	0	0								
	TIT. V	92.720.980	3.125.980	89.595.000	92.720.980	0	245.875.088	64.956.390	0	180.918.698	177.003.423								
	TIT. VI	0	0	0	0	0	1.000.000.000	120.652.807	0	879.347.193	0								
	TIT. VII	21.970.270	22.460.205	0	22.460.205	1.677.695	123.470.270	105.451.445	0	18.018.825	30.892.768								
	TOTALE	2.115.619.537	262.041.774	1.758.764.216	2.020.805.990	1.677.695	5.024.514.964	1.671.089.735	6.533.929	3.359.959.158	2.200.851.861								
Fondo iniziale di cassa																			
	TOTALE C	2.115.619.537	262.041.774	1.758.764.216	2.020.805.990	1.677.695	5.024.514.964	1.671.089.735	6.533.929	3.359.959.158	2.200.851.861								

XIV LEGISLATURA — DISEGNI DI LEGGE E RELAZIONI — DOCUMENTI

USCITE	Parte II	Capitolo	Categoria	Titolo	DENOMINAZIONE	GESTIONE				COMPETENZA				
						Stanziamenti iniziali	Variazioni in aumento	Variazioni in diminuzione	Stanziamenti finali	Somme pagate	Rimaste da pagare	Totale accantonamenti	Differenza rispetto alle previsioni in aumento	Differenza rispetto alle previsioni in diminuzione
1.01.01.0					CAT. I = Spese per gli organi dell'Ente	78.000.000	0	0	78.000.000	57.903.240	19.301.065	77.204.305	0	795.695
1.01.02.0					Compenso al Commissario straordinario	0	0	0	0	0	0	0	0	0
1.01.03.0					Compenso componenti il Consiglio di Amm.ne	13.200.000	0	0	13.200.000	9.051.000	2.928.000	11.979.000	0	1.221.000
1.01.04.0					Compenso Comitato Scientifico	150.000	0	0	150.000	36.000	0	36.000	0	114.000
1.01.05.0					Ind.e rimb. spese per missioni organi istituzionali	11.000.000	0	0	11.000.000	5.335.545	1.481.810	6.817.355	0	4.182.645
					TOTALE CAT. I	102.350.000	0	0	102.350.000	72.325.785	23.710.875	96.036.660	0	6.313.340
1.02.01.0					CAT. II = Oneri per il personale in attività di servizio	0	0	0	0	0	0	0	0	0
1.02.01.6					Salari ed altri assegni al personale impiegato	55.000.000	0	0	55.000.000	21.181.065	9.257.525	30.438.590	0	11.155.021
1.02.01.C					Salari ed altri assegni al personale impiegato c/ U.E.	0	22.700.000	13.406.389	41.593.611	0	0	0	0	22.700.000
1.02.01.D					Salari ed altri assegni al personale impiegato pr. UE T/55	0	21.400.000	0	21.400.000	0	0	0	0	21.400.000
1.02.01.E					Salari ed altri assegni al personale impiegato pr. UE T/35	0	8.650.000	0	8.650.000	0	0	0	0	8.650.000
1.02.01.F					Salari ed altri assegni al personale impiegato pr. UE T/18	0	9.100.000	0	9.100.000	0	0	0	0	9.100.000
1.02.01.G					Salari ed altri assegni al personale impiegato p. Germoplasmi	0	5.000.000	0	5.000.000	0	0	0	0	5.000.000
1.02.01.S					Salari ed altri assegni al personale impiegato p. Virus	140.700.000	57.300.000	25.000.000	173.000.000	159.866.004	13.293.362	173.159.366	159.366	0
1.02.02.1					Salari ed altri assegni al personale operaio pr. Katerini	0	0	0	0	0	0	0	0	0
1.02.02.6					Salari ed altri assegni al personale operaio gr. UE anni prec.	18.000.000	8.885.250	2.500.000	24.385.250	21.183.524	3.204.266	24.387.790	2.540	0
1.02.02.9					Salari ed altri assegni al personale operaio Creg.Puglia	0	10.000.000	0	10.000.000	2.332.000	4.007.110	6.339.110	0	3.660.890
1.02.02.A					Salari ed altri assegni al personale operaio C/ Risorse genet.	3.500.000	0	0	3.500.000	3.272.058	186.578	3.458.636	0	41.364
1.02.02.B					Salari ed altri assegni al personale operaio C/ Pojana	0	10.500.000	0	10.500.000	10.244.925	242.680	10.487.605	0	12.395
1.02.02.C					Salari ed altri assegni al personale operaio UE T/55	0	13.300.000	0	13.300.000	0	0	0	0	13.300.000
1.02.02.D					Salari ed altri assegni al personale operaio UE T/35	0	11.000.000	0	11.000.000	5.027.124	1.176.380	6.203.504	0	4.796.496
1.02.02.E					Salari ed altri assegni al personale operaio UE T/18	0	7.100.000	0	7.100.000	0	2.753.424	2.753.424	0	4.346.576
1.02.02.G					Salari ed altri assegni al personale operaio C/ germoplasma	0	8.500.000	0	8.500.000	5.588.613	1.204.418	6.793.031	0	1.706.969
1.02.02.H					Salari ed altri assegni al personale operaio C/ Syngenta	0	7.500.000	0	7.500.000	3.937.840	3.109.040	7.046.880	0	453.320
1.02.02.L					Salari ed altri assegni al personale operaio C/Bayer	2.500.000	4.000.000	0	6.500.000	1.248.975	0	1.248.975	0	5.251.025
1.02.02.S					Salari ed altri assegni al personale operaio C/pr. "Virus"	25.000.000	0	1.000.000	24.000.000	0	0	0	0	24.000.000
1.02.02.T					Salari ed altri assegni al personale operaio C/pr. Microorganismi	0	6.000.000	0	6.000.000	5.352.213	2.030.915	7.383.128	1.383.128	0
1.02.02.V					Salari ed altri assegni al personale operaio NOVARTIS	0	8.000.000	0	8.000.000	8.000.000	0	8.000.000	0	0
1.02.02.X					Salari ed altri assegni al personale operaio Cam.Com.2000	2.000.000	1.100.000	1.500.000	1.600.000	0	0	0	0	1.600.000
1.02.05.0					Ind.e rimb. spese per missioni all'interno IST	60.000.000	0	40.000.000	20.000.000	18.152.560	1.846.750	19.999.310	0	690
1.02.05.1					Ind.e rimb. spese per missioni all'interno c/ Katerini	0	0	0	0	0	0	0	0	0
1.02.05.3					Ind.e rimb. spese per missioni all'interno c/ Reg. Abruzzo	3.500.000	0	1.441.512	2.058.488	273.680	1.502.175	1.775.865	0	282.633
1.02.05.6					Ind.e rimb. spese per missioni all'interno C/ U.E.	42.500.000	0	31.723.615	10.776.385	946.395	4.021.450	4.967.845	0	5.808.540
1.02.05.9					Ind.e rimb. spese per missioni all'interno C/Reg. Puglia	1.000.000	0	484.780	515.220	472.220	0	472.220	0	43.000

XIV LEGISLATURA — DISEGNI DI LEGGE E RELAZIONI — DOCUMENTI

USCITE Capitolo Categoria Titolo	GESTIONE				RESIDUI			GESTIONE DI CASSA				Residui al termine dell'esercizio
	Residui	Pagati	Rimasti da pagare	totale residui	Variazioni in +	Variazioni in -	Stanziamanti	Pagamenti	Differenza rispetto alle previsioni in aumento	Differenza rispetto alle previsioni in diminuzione		
CAT. I - Spese per gli organi dell'Erte												
1.01.01.0	11.877.580	11.877.580	0	11.877.580	0	0	89.877.580	89.877.580	0	20.096.760	19.301.065	
1.01.02.0	0	0	0	0	0	0	0	0	0	0	0	
1.01.03.0	6.066.000	6.066.000	0	6.066.000	0	0	19.266.000	15.117.000	0	4.149.000	2.928.000	
1.01.04.0	84.000	84.000	0	84.000	0	0	234.000	120.000	0	114.000	0	
1.01.05.0	686.050	686.050	0	686.050	0	0	11.686.050	6.021.595	0	5.664.455	1.481.810	
TOT.CAT.I	18.713.630	18.713.630	0	18.713.630	0	0	121.063.630	91.039.415	0	30.024.215	23.710.875	
1.02.01.0	0	0	0	0	0	0	0	0	0	0	0	
1.02.01.6	48.367.005	40.889.605	0	40.889.605	0	7.477.400	89.960.616	82.070.670	0	27.889.946	9.257.525	
1.02.01.C	0	0	0	0	0	0	22.700.000	0	0	22.700.000	0	
1.02.01.D	0	0	0	0	0	0	21.400.000	0	0	21.400.000	0	
1.02.01.E	0	0	0	0	0	0	8.650.000	0	0	8.650.000	0	
1.02.01.F	0	0	0	0	0	0	9.100.000	0	0	9.100.000	0	
1.02.01.G	0	0	0	0	0	0	5.000.000	0	0	5.000.000	0	
1.02.01.S	5.766.830	5.766.830	0	5.766.830	0	0	5.766.830	5.766.830	0	0	0	
1.02.02.0	21.471.385	21.471.385	0	21.471.385	0	0	194.471.385	181.337.389	0	0	13.293.362	
1.02.02.1	1.220.985	1.220.985	0	1.220.985	0	0	1.220.985	1.220.985	0	0	0	
1.02.02.6	4.644.330	4.644.330	0	4.644.330	0	0	29.029.580	25.827.854	0	3.201.726	3.204.266	
1.02.02.9	474.520	474.520	0	474.520	0	0	10.474.520	2.806.520	0	7.668.000	4.007.110	
1.02.02.A	0	0	0	0	0	0	3.500.000	3.272.058	0	227.942	186.578	
1.02.02.B	0	0	0	0	0	0	10.500.000	10.244.925	0	255.075	242.680	
1.02.02.C	0	0	0	0	0	0	13.300.000	0	0	13.300.000	0	
1.02.02.D	0	0	0	0	0	0	11.000.000	5.027.124	0	5.972.876	1.176.380	
1.02.02.E	0	0	0	0	0	0	7.100.000	0	0	7.100.000	2.753.424	
1.02.02.G	0	0	0	0	0	0	8.500.000	5.588.613	0	2.911.387	1.204.418	
1.02.02.H	0	0	0	0	0	0	7.500.000	3.937.640	0	3.562.360	3.109.040	
1.02.02.L	47.820	47.820	0	47.820	0	0	6.547.820	1.296.795	0	5.251.025	0	
1.02.02.S	0	0	0	0	0	0	24.000.000	0	0	24.000.000	0	
1.02.02.T	0	0	0	0	0	0	6.000.000	5.352.213	0	647.787	2.030.915	
1.02.02.V	0	0	0	0	0	0	8.000.000	8.000.000	0	0	0	
1.02.02.X	351.860	351.860	0	351.860	0	0	1.951.860	351.860	0	1.600.000	0	
1.02.05.0	3.552.477	3.552.477	0	3.552.477	0	0	23.552.477	21.705.037	0	1.847.440	1.848.750	
1.02.05.1	2.548.290	2.548.290	0	2.548.290	0	0	2.548.290	2.548.290	0	0	0	
1.02.05.3	0	0	0	0	0	0	2.058.488	273.680	0	1.784.808	1.502.175	
1.02.05.6	2.274.650	2.274.650	0	2.274.650	0	0	13.051.035	3.221.045	0	9.829.990	4.021.450	
1.02.05.9	816.550	816.550	0	816.550	0	0	1.331.770	1.288.770	0	43.000	0	

XIV LEGISLATURA - DISEGNI DI LEGGE E RELAZIONI - DOCUMENTI

USCITE		GESTIONE										COMPETENZA		
Capitolo	Titolo	Stanziam. Iniziali	Variazioni in aumento	Variazioni in diminuzione	Stanziam. finali	Somme pagate	Rimaste da pagare	Totale accertamenti	Differenza rispetto alle previsioni in aumento	Differenza rispetto alle previsioni in diminuzione				
1.02.05.A	Ind.e rimb. spese per missioni all'interno Ris.gen.	1.000.000			1.000.000	378.860	351.240	730.100	0	269.900				
1.02.05.C	Ind.e rimb. spese per missioni all'interno UE T/55	0	1.500.000		1.500.000	0	0	0	0	1.500.000				
1.02.05.D	Ind.e rimb. spese per missioni all'interno UE T/35	0	1.913.000		1.913.000	0	0	0	0	1.913.000				
1.02.05.E	Ind.e rimb. spese per missioni all'interno UE T/18	0	9.071.000		9.071.000	0	1.028.785	1.028.785	0	8.042.215				
1.02.05.F	Ind.e rimb. spese per missioni all'interno UE T/67	0	2.500.000		2.500.000	0	0	0	0	2.500.000				
1.02.05.G	Ind.e rimb. spese per missioni all'interno germoplasma	0	8.000.000		8.000.000	1.226.885	415.355	1.642.240	0	4.357.760				
1.02.05.L	Ind.e rimb. spese per missioni all'interno C/ Bayer	3.800.000	1.500.000	598.695	4.701.305	52.210	574.160	626.370	0	4.074.935				
1.02.05.M	Ind.e rimb. spese per missioni all'interno C/ Cynamid	1.500.000	500.000		2.000.000	48.545	1.306.870	1.355.415	0	644.585				
1.02.05.P	Ind.e rimb. spese per missioni all'interno C/ Rhone Poulenc	600.000	1.402.302		2.002.302	24.750	95.375	318.555	0	1.906.927				
1.02.05.R	Ind.e rimb. spese per missioni all'interno Agrocienc.	3.000.000	3.306.235	400.000	6.306.235	24.750	293.805	318.555	0	5.987.680				
1.02.05.S	Ind.e rimb. spese per missioni all'interno C/ pr. "Virus"	1.000.000			1.000.000	841.765	27.950	27.950	0	572.050				
1.02.05.T	Ind.e rimb. spese per missioni all'interno C/ pr. "Microorganism"	5.000.000			5.000.000	0	1.084.365	1.926.130	0	3.073.870				
1.02.05.X	Ind.e rimb. spese per missioni all'interno CC 2000	1.000.000		63.980	936.020	0	0	0	0	936.020				
1.02.05.Y	Ind.e rimb. spese per missioni all'interno C/ pr. agrisenese	1.500.000	903.975		2.403.975	154.605	256.940	411.545	0	1.992.430				
1.02.06.0	Ind.e rimb. spese per missioni all'estero IST	5.000.000	5.000.000		10.000.000	5.398.955	0	5.398.955	0	4.601.045				
1.02.06.6	Ind.e rimb. spese per missioni all'estero C/ U.E.	25.000.000		3.736.866	21.263.134	19.775.445	0	19.775.445	0	1.487.689				
1.02.06.D	Ind.e rimb. spese per missioni all'estero C/ U.E. T/35	0	4.000.000	0	4.000.000	0	0	0	0	4.000.000				
1.02.06.E	Ind.e rimb. spese per missioni all'estero C/ U.E. T/18	0	4.259.000	0	4.259.000	0	0	0	0	4.259.000				
1.02.06.F	Ind.e rimb. spese per missioni all'estero C/ U.E. T/67	0	2.500.000	0	2.500.000	0	0	0	0	2.500.000				
1.02.06.G	Ind.e rimb. spese per missioni all'estero C/ germoplasma	0	6.000.000	0	6.000.000	5.861.830	0	5.861.830	0	138.170				
1.02.06.R	Ind.e rimb. spese per missioni all'estero C/ Dow-Agroscienc	1.171.725	1.128.275		2.300.000	8.836.845	0	8.836.845	0	2.300.000				
1.02.06.T	Ind.e rimb. spese per missioni all'estero C/ microorganismi	8.500.000	336.845		8.836.845	8.836.845	0	8.836.845	0	0				
1.02.08.0	Ind.e rimb. spese per missioni all'estero C/ microorganismi	40.000.000	63.000.000	8.000.000	95.000.000	45.066.510	30.251.340	75.317.850	0	19.682.150				
1.02.08.1	Oneri Previdenziali a carico IST	0	0	0	0	0	0	0	0	0				
1.02.08.3	Oneri Previdenziali a carico pr. Kalerini	541.000	30.000		571.000	0	0	0	0	571.000				
1.02.08.6	Oneri Previdenziali a carico Regione Abruzzo	60.000.000		29.836.119	30.163.881	13.863.861	15.948.654	29.812.505	0	351.376				
1.02.08.9	Oneri Previdenziali a carico C/Reg. Puglia	5.000.000		586.760	4.413.240	938.220	1.851.445	2.789.665	0	1.623.575				
1.02.08.A	Oneri Previdenziali a carico pr. Risorse gen.	1.050.000			1.050.000	278.124	771.876	1.050.000	0	0				
1.02.08.B	Oneri Previdenziali a carico pr. Pojana	0	7.040.000	1.540.000	5.500.000	973.360	2.366.485	3.339.845	0	2.160.155				
1.02.08.C	Oneri Previdenziali a carico pr. UE T/55	0	17.482.000		17.482.000	0	0	0	0	17.482.000				
1.02.08.D	Oneri Previdenziali a carico pr. UE T/35	0	14.388.370		14.388.370	178.044	2.419.977	2.598.021	0	11.790.349				
1.02.08.E	Oneri Previdenziali a carico pr. UE T/18	0	7.965.000		7.965.000	0	1.095.670	1.095.670	0	6.869.330				
1.02.08.F	Oneri Previdenziali a carico pr. UE T/67	0	4.569.000		4.569.000	0	0	0	0	4.569.000				
1.02.08.G	Oneri Previdenziali a carico pr. Germoplasma	0	6.500.000		6.500.000	473.018	1.631.762	2.104.800	0	4.395.200				
1.02.08.H	Oneri Previdenziali a carico pr. Syngenta	0	3.780.000		3.780.000	0	2.716.290	2.716.290	0	1.063.710				
1.02.08.L	Oneri Previdenziali a carico Bayer	800.000	1.373.072	220.165	1.952.907	236.163	300.000	536.163	0	1.416.744				
1.02.08.R	Oneri Previdenziali apr. DowAgros.	300.000	300.000	300.000	300.000	0	0	0	0	300.000				

XIV LEGISLATURA — DISEGNI DI LEGGE E RELAZIONI — DOCUMENTI

USCITE	G E S T I O N E		R E S I D U I		G E S T I O N E D I C A S S A					Residui al termine dell'esercizio
	Capitolo C Categoria Titolo	Residui	Pagati	Rimasti da pagare	Variazioni in + Variazioni in -	Stanziamanti	Pagamenti	Differenza rispetto alle previsioni in aumento	Differenza rispetto alle previsioni in diminuzione	
1.02.05.A	0	0	0	0	0	1.000.000	378.860	0	621.140	351.240
1.02.05.C	0	0	0	0	0	1.500.000	0	0	1.500.000	0
1.02.05.D	0	0	0	0	0	1.913.000	0	0	1.913.000	0
1.02.05.E	0	0	0	0	0	9.071.000	0	0	9.071.000	1.028.785
1.02.05.F	0	0	0	0	0	2.500.000	0	0	2.500.000	0
1.02.05.G	0	0	0	0	0	6.000.000	1.228.885	0	4.773.115	415.355
1.02.05.L	258.100	258.100	0	0	0	4.959.405	310.310	0	4.649.095	574.160
1.02.05.M	58.520	58.520	0	0	0	2.058.520	107.065	0	1.951.455	1.306.870
1.02.05.P	0	0	0	0	0	2.002.302	0	0	2.002.302	95.375
1.02.05.R	121.400	121.400	0	0	0	6.427.635	146.150	0	6.281.485	293.805
1.02.05.S	717.240	717.240	0	0	0	1.317.240	717.240	0	600.000	27.950
1.02.05.T	0	0	0	0	0	5.000.000	841.765	0	4.158.235	1.084.365
1.02.05.X	63.980	63.980	0	0	0	1.000.000	63.980	0	936.020	0
1.02.05.Y	81.025	81.025	0	0	0	2.485.000	235.630	0	2.249.370	256.940
1.02.06.0	0	0	0	0	0	10.000.000	5.398.955	0	4.601.045	0
1.02.06.6	0	0	0	0	0	21.263.134	19.775.445	0	1.487.689	0
1.02.06.D	0	0	0	0	0	4.000.000	0	0	4.000.000	0
1.02.06.E	0	0	0	0	0	4.259.000	0	0	4.259.000	0
1.02.06.F	0	0	0	0	0	2.500.000	0	0	2.500.000	0
1.02.06.G	0	0	0	0	0	6.000.000	5.861.830	0	138.170	0
1.02.06.R	0	0	0	0	0	2.300.000	0	0	2.300.000	0
1.02.06.T	0	0	0	0	0	8.836.845	8.836.845	0	0	0
1.02.08.0	51.910.283	51.910.283	0	0	0	146.910.283	96.976.793	0	49.933.490	30.251.340
1.02.08.1	4.079.516	4.079.516	0	0	0	4.079.516	4.079.516	0	0	0
1.02.08.3	0	0	0	0	0	571.000	0	0	571.000	0
1.02.08.6	30.340.167	30.340.167	0	0	0	60.504.048	44.204.018	0	16.300.030	15.948.654
1.02.08.9	714.146	714.146	0	0	0	5.127.366	1.652.366	0	3.475.020	1.851.445
1.02.08.A	0	0	0	0	0	1.050.000	278.124	0	771.876	771.876
1.02.08.B	0	0	0	0	0	5.500.000	973.360	0	4.526.640	2.366.485
1.02.08.C	0	0	0	0	0	17.482.000	0	0	17.482.000	0
1.02.08.D	0	0	0	0	0	14.388.370	178.044	0	14.210.326	2.419.977
1.02.08.E	0	0	0	0	0	7.965.000	0	0	7.965.000	1.095.670
1.02.08.F	0	0	0	0	0	4.569.000	0	0	4.569.000	0
1.02.08.G	0	0	0	0	0	6.500.000	473.018	0	6.026.982	1.831.782
1.02.08.H	0	0	0	0	0	3.780.000	0	0	3.780.000	2.716.290
1.02.08.L	674.339	674.339	0	0	674.339	2.627.246	910.502	0	1.716.744	300.000
1.02.08.R	0	0	0	0	0	300.000	0	0	300.000	0

XIV LEGISLATURA — DISEGNI DI LEGGE E RELAZIONI — DOCUMENTI

Capitolo Categoria Titolo	DENOMINAZIONE	GESTIONE					COMPETENZA				
		Stanziam. iniziali	Variazioni in aumento	Variazioni in diminuzione	Stanziam. finali	Somme pagate Rimaste da pagare	Totale accertamenti	Differenza rispetto alle previsioni in aumento	Differenza rispetto alle previsioni in diminuzione		
1 02 06.S	Oneri Previdenziali fondi pr. "Virus"	8.000.000	3.584.997		11.584.997	0	0	0	11.584.997		
1 02 06.T	Oneri Previdenziali fondi pr. "Microorganismi"	1.500.000	1.000.000	338.845	2.163.155	554.026	1.599.129	2.163.155	0		
1 02 06.V	Oneri Previdenziali fondi pr. "Novaria"	0	5.280.000	1.280.000	4.000.000	945.850	1.770.243	2.716.093	0		
1 02 06.X	Oneri Previdenziali fondi pr. Cam. Comm. 2000	3.500.000		2.570.777	929.223	0	0	0	929.223		
1 02 10.0	Corsi al Pers. e part. alle spese di corsi ind. altri Enti	4.000.000			4.000.000	1.397.140	950.000	2.347.140	0		
1 02 10.8	Corsi al Pers. e part. alle spese di corsi ind. altri Enti pr. UE	1.500.000	4.000.000	1.500.000	4.000.000	0	0	0	0		
1 02 10.D	Corsi al Pers. e part. alle spese di corsi ind. altri Enti pr. UE T75	0	1.500.000		1.500.000	1.497.140	1.840.015	1.840.015	0		
1 02 10.G	Corsi al Pers. e part. alle spese di corsi in c/ gemoplasma	12.000.000			12.000.000	10.000.000	1.000.000	11.000.000	0		
1 02 11.0	Compenso al Segretario amm. vo								1.000.000		
	TOTALE CAT. II	549.962.725	413.648.321	168.026.603	795.584.543	386.091.137	119.783.824	505.874.961	1.545.034		
	CAT. III = Oneri Previdenziali - personale in quiescenza	0	0	0	0	0	0	0	0		
1 03 01.0	Pensioni a carico dell'Ente	0	0	0	0	0	0	0	0		
	TOTALE CAT. III	0	0	0	0	0	0	0	0		
	CAT. IV = Spese per acqua, beni consumo e servizi	40.000.000	30.000.000	7.000.000	33.000.000	0	32.060.386	32.060.386	0		
1 04 01.0	Fitti passivi e oneri locativi	90.000.000	30.000.000	20.000.000	100.000.000	28.129.900	60.165.359	88.295.259	0		
1 04 02.0	Spese per acqua, luce e gas	2.500.000	462.520		2.962.520	0	0	0	2.962.520		
1 04 02.6	Spese per acqua, luce e gas C/ U.E.	834.000			834.000	834.000	0	834.000	0		
1 04 02.X	Spese per acqua, luce e gaspr Cam. comm. 2000	30.000.000		12.000.000	18.000.000	6.240.000	9.120.000	15.360.000	0		
1 04 03.0	Spese riscaldamento	80.000.000		45.000.000	35.000.000	23.465.688	4.513.250	27.978.938	0		
1 04 04.0	Canoni vari	20.000.000		5.000.000	15.000.000	15.674.760	1.102.294	16.777.054	1.777.054		
1 04 05.0	Premi di assicurazioni contro rischi incendi e furti	50.000.000	1.200.000	15.000.000	36.200.000	33.069.863	2.859.662	35.929.525	0		
1 04 06.0	Spese postali, telegraf., telef., sped., rasp. e svincoli	5.000.000		1.817.400	3.182.600	1.343.500	145.000	1.488.500	0		
1 04 06.9	Spese postali, telegraf., telef., reg. Puglia	300.000	738.000	0	1.038.000	873.000	0	873.000	0		
1 04 06.C	Spese postali, telegraf., telef., C/ U.E. T/35	0	2.000.000	0	2.000.000	0	0	0	2.000.000		
1 04 06.D	Spese postali, telegraf., telef., C/ U.E. T535	0	3.000.000	0	3.000.000	0	0	0	3.000.000		
1 04 06.E	Spese postali, telegraf., telef., C/ U.E. T/18	0	1.500.000	0	1.500.000	0	0	0	1.500.000		
1 04 06.F	Spese postali, telegraf., telef., C/ U.E. T/67	0	600.000	0	600.000	0	0	0	600.000		
1 04 06.G	Spese postali, telegraf., telef., pr. gemoplasma	0	2.000.000	0	2.000.000	628.357	0	628.357	0		
1 04 06.H	Spese postali, telegraf., telef., pr. Syngenta	0	720.000	0	720.000	517.000	0	517.000	0		
1 04 06.T	Spese postali, telegraf., telef., pr. Microorganismi	2.000.000			2.000.000	1.326.000	0	1.326.000	0		
1 04 06.X	Spese postali, telegraf., tel. Pr. Cam. comm. 2000	584.000			584.000	0	0	0	584.000		
1 04 07.0	Acquisto di pubblicazioni di facile consultazioni	500.000			500.000	0	38.000	38.000	0		
1 04 07.X	Acquisto di pubblicazioni di facile consultazioni camcom.200	92.000			92.000	0	0	0	0		
1 04 08.0	Spese per stampa annuali, manografia ed estratti	12.000.000	4.000.000	0	16.000.000	10.767.200	5.088.000	15.855.200	0		
1 04 08.3	Spese per stampa annuali, manografia ed estratti in c/reg. Abr	0	1.000.000	0	1.000.000	0	289.120	289.120	0		

XIV LEGISLATURA - DISEGNI DI LEGGE E RELAZIONI - DOCUMENTI

USCITE	G E S T I O N E				R E S I D U I				G E S T I O N E D I C A S S A			
	Capitolo Categoria Titolo	Residui	Pagati	Rimasti da pagare	Variazioni in +	Variazioni in -	Stanziamenti	Pagamenti	Differenza rispetto alle previsioni in aumento	Differenza rispetto alle previsioni in diminuzione	Residui al termine dell'esercizio	
1.02.08.S	2.072.000	2.072.000	0	0	0	0	13.656.997	2.072.000	0	11.584.997	0	
1.02.08.T	0	0	0	0	0	0	2.163.155	564.026	0	1.599.129	1.599.129	
1.02.08.V	0	0	0	0	0	0	4.000.000	945.850	0	3.054.150	1.770.243	
1.02.08.X	1.131.776	1.131.776	0	1.131.776	0	0	2.060.999	1.131.776	0	929.223	0	
1.02.10.0	0	0	0	0	0	0	4.000.000	1.397.140	0	2.602.860	950.000	
1.02.10.6	0	0	0	0	0	0	0	0	0	0	0	
1.02.10.D	0	0	0	0	0	0	4.000.000	0	0	4.000.000	1.840.015	
1.02.10.G	0	0	0	0	0	0	1.500.000	1.497.140	0	2.860	0	
1.02.11.0	0	0	0	0	0	0	12.000.000	10.000.000	0	2.000.000	1.000.000	
TOT.CAT. II	183.759.194	176.281.794	0	176.281.794	0	7.477.400	979.343.737	582.372.931	0	403.836.810	119.783.824	
1.03.01.0	0	0	0	0	0	0	0	0	0	0	0	
TOT.CAT. III	0	0	0	0	0	0	0	0	0	0	0	
1.04.01.0	32.060.396	0	32.060.396	0	0	0	65.060.396	0	0	65.060.396	64.120.792	
1.04.02.0	227.456.069	10.617.645	216.838.424	227.456.069	0	0	327.456.069	38.747.545	0	288.708.524	277.003.783	
1.04.02.6	0	0	0	0	0	0	2.962.520	0	0	2.962.520	0	
1.04.02.X	0	0	0	0	0	0	834.000	834.000	0	0	0	
1.04.03.0	13.016.000	13.016.000	0	13.016.000	0	0	31.016.000	19.256.000	0	11.760.000	9.120.000	
1.04.04.0	8.800.404	8.800.404	0	8.800.404	0	0	43.800.404	32.266.092	0	11.534.312	4.513.250	
1.04.05.0	471.810	471.810	0	471.810	0	0	15.471.810	16.149.570	674.760	0	1.102.294	
1.04.06.0	2.573.622	2.573.622	0	2.573.622	0	0	38.773.622	35.643.485	0	3.130.137	2.859.662	
1.04.06.6	35.000	34.900	0	34.900	100	0	3.217.600	1.378.400	0	1.839.200	145.000	
1.04.06.9	0	0	0	0	0	0	1.038.000	873.000	0	165.000	0	
1.04.06.C	0	0	0	0	0	0	2.000.000	0	0	2.000.000	0	
1.04.06.D	0	0	0	0	0	0	3.000.000	0	0	3.000.000	0	
1.04.06.E	0	0	0	0	0	0	1.500.000	0	0	1.500.000	0	
1.04.06.F	0	0	0	0	0	0	600.000	0	0	600.000	0	
1.04.06.G	0	0	0	0	0	0	2.000.000	628.357	0	1.371.643	0	
1.04.06.H	0	0	0	0	0	0	720.000	517.000	0	203.000	0	
1.04.06.T	0	0	0	0	0	0	2.000.000	1.328.000	0	674.000	0	
1.04.06.X	0	0	0	0	0	0	584.000	0	0	584.000	0	
1.04.07.0	0	0	0	0	0	0	500.000	0	0	500.000	38.000	
1.04.07.X	0	0	0	0	0	0	92.000	0	0	92.000	0	
1.04.08.0	250.000	248.280	0	246.280	3.720	0	16.250.000	11.013.480	0	5.236.520	5.088.000	
1.04.08.3	0	0	0	0	0	0	1.000.000	0	0	1.000.000	289.120	

XIV LEGISLATURA — DISEGNI DI LEGGE E RELAZIONI — DOCUMENTI

Capitolo Categoria Titolo	DENOMINAZIONE	G E S T I O N E				C O M P E T E N Z A				Differenza rispetto alle previsioni in diminuzione	Differenza rispetto alle previsioni in aumento	
		Stanziamen- ti iniziali	Variazioni in aumento	Variazioni in diminuzione	Stanziamen- ti finali	Somme pagate	Rimaste da pagare	Totale accertamenti	Differenza rispetto alle previsioni in diminuzione			
1.04.08.6	Spese per stampa annali, manografia ed estratti in c/ U.E.	10.000.000	0	9.000.000	1.000.000	0	0	0	0	0	1.000.000	0
1.04.08.G	Spese per stampa annali, man. ed estratti c/ germoplasma	0	1.000.000	0	1.000.000	0	0	0	0	0	1.000.000	0
1.04.08.M	Spese per stampa annali, man. ed estratti c/ Cynamid	0	764.570	0	764.570	0	0	0	0	0	764.570	0
1.04.08.P	Spese per stampa annali, man. ed estratti c/ Rhone poullenc	245.000	0	245.000	0	0	0	0	0	0	0	0
1.04.09.0	Acquisto materiale carattere economato	15.000.000	7.500.000	7.500.000	7.500.000	3.048.875	5.199.115	8.247.990	747.990	0	0	0
1.04.09.6	Acquisto materiale carattere economato C/ U.E.	35.000.000	0	13.947.436	21.052.564	938.150	1.075.050	2.013.200	0	0	19.039.364	0
1.04.09.9	Acquisto materiale carattere economato C/ Reg. Puglia	500.000	0	0	500.000	0	0	0	0	0	500.000	0
1.04.09.A	Acquisto materiale carattere economato C/ Risorse genetiche	2.500.000	0	0	2.500.000	0	433.044	433.044	0	0	2.066.956	0
1.04.09.C	Acquisto materiale carattere economato C/ U.E. T/35	0	2.000.000	0	2.000.000	0	0	0	0	0	2.000.000	0
1.04.09.D	Acquisto materiale carattere economato C/ U.E. T/65	0	2.000.000	0	2.000.000	0	0	0	0	0	2.000.000	0
1.04.09.E	Acquisto materiale carattere economato C/ U.E. T/18	0	2.000.000	0	2.000.000	0	0	0	0	0	2.000.000	0
1.04.09.F	Acquisto materiale carattere economato C/ U.E. T/67	0	1.000.000	0	1.000.000	0	0	0	0	0	1.000.000	0
1.04.09.G	Acquisto materiale carattere economato C/ germoplasma	1.000.000	1.900.000	0	1.900.000	0	0	0	0	0	1.900.000	0
1.04.09.T	Acquisto materiale carattere economato C/ microorganismi	300.000	0	0	1.000.000	62.700	714.940	777.640	0	0	222.360	0
1.04.09.X	Acquisto materiale carattere economato Cam. comm. 2000	33.150.000	0	7.667.310	25.482.690	16.726.581	7.964.849	24.691.430	0	0	237.340	0
1.04.10.0	Acquisto materiale carattere tecnico	0	0	0	0	0	0	0	0	0	0	0
1.04.10.1	Acquisto materiale carattere tecnico C/ Kalerini	0	1.100.000	0	1.100.000	0	414.013	414.013	0	0	685.987	0
1.04.10.3	Acquisto materiale carattere tecnico C/ Reg. Abruzzo	60.000.000	0	36.787.853	23.212.147	5.415.244	7.658.903	13.074.147	0	0	10.138.000	0
1.04.10.6	Acquisto materiale carattere tecnico C/ U.E.,	3.600.000	186.870	714.146	3.072.724	0	480.320	480.320	0	0	2.592.404	0
1.04.10.9	Acquisto materiale carattere tecnico C/ Reg. Puglia	6.000.000	0	0	6.000.000	0	1.234.314	1.234.314	0	0	4.765.686	0
1.04.10.A	Acquisto materiale carattere tecnico pr. ris. gen.	0	8.418.600	0	8.418.600	0	0	0	0	0	8.418.600	0
1.04.10.C	Acquisto materiale carattere tecnico C/ U.E. T/55	0	8.171.060	0	8.171.060	0	0	0	0	0	8.171.060	0
1.04.10.D	Acquisto materiale carattere tecnico C/ U.E. T/35	0	14.817.960	0	14.817.960	0	0	0	0	0	14.817.960	0
1.04.10.E	Acquisto materiale carattere tecnico C/ U.E. T/18	0	6.936.045	0	6.936.045	0	0	0	0	0	6.936.045	0
1.04.10.F	Acquisto materiale carattere tecnico C/ U.E. T/67	0	13.000.000	0	13.000.000	4.521.668	1.427.400	5.949.068	0	0	7.050.932	0
1.04.10.G	Acquisto materiale carattere tecnico C/ germoplasma	2.600.000	742.600	0	3.342.600	398.256	144.000	542.256	0	0	2.800.344	0
1.04.10.L	Acquisto materiale carattere tecnico C/ Bayer	500.000	0	0	500.000	240.000	228.004	468.004	0	0	31.996	0
1.04.10.M	Acquisto materiale carattere tecnico C/ Cynamid	700.000	0	700.000	0	0	0	0	0	0	0	0
1.04.10.N	Acquisto materiale carattere tecnico C/ Camera Commercio	0	3.531.000	0	3.531.000	0	0	0	0	0	3.531.000	0
1.04.10.R	Acquisto materiale carattere tecnico pr. dow agros.	8.000.000	3.700.000	0	11.700.000	0	0	0	0	0	11.700.000	0
1.04.10.S	Acquisto materiale carattere tecnico pr. "Virus"	15.000.000	0	0	15.000.000	3.209.547	5.796.161	9.005.708	0	0	5.994.292	0
1.04.10.T	Acquisto materiale carattere tecnico pr. "Microorganismi"	2.000.000	0	1.098.764	901.236	38.000	0	38.000	0	0	863.236	0
1.04.10.X	Acquisto materiale carattere tecnico Cam. comm. 2000	785.000	0	285.000	500.000	0	477.650	477.650	0	0	22.350	0
1.04.10.Y	Acquisto materiale carattere tecnico pr. agrisensa	35.000.000	0	10.000.000	25.000.000	17.750.432	7.028.559	24.778.991	0	0	221.009	0
1.04.11.0	Spese per esercizio, manut. auto e macchin. agricole	1.200.000	0	200.000	1.000.000	0	282.000	282.000	0	0	718.000	0
1.04.11.3	Spese per esercizio, manut. auto e macch. C/ Reg. Abruzzo	9.000.000	0	4.992.697	4.007.303	0	1.730.005	1.730.005	0	0	2.277.298	0
1.04.11.6	Spese per esercizio, manut. auto e mac. agricole C/ U.E.	0	0	0	0	0	0	0	0	0	0	0

XIV LEGISLATURA — DISEGNI DI LEGGE E RELAZIONI — DOCUMENTI

USCITE	GESTIONE				R E S I D U I				GESTIONE DI CASSA				
	Residui	Pagati	Rimasti da pagare	Variazioni in +	Variazioni in -	Stanziamanti	Pagamenti	Differenza rispetto alle previsioni in aumento	Differenza rispetto alle previsioni in diminuzione	Residui al termine dell'esercizio	Capitolo	Categoria	Titolo
1 04 .08.6	0	0	0	0	0	1.000.000	0	0	1.000.000	0	1.000.000	0	0
1 04 .08.G	0	0	0	0	0	1.000.000	0	0	1.000.000	0	1.000.000	0	0
1 04 .08.M	0	0	0	0	0	764.570	0	0	764.570	0	764.570	0	0
1 04 .08.P	0	0	0	0	0	0	0	0	0	0	0	0	0
1 04 .09.0	7.945.578	7.577.378	0	0	368.200	15.445.578	10.626.253	0	4.819.325	0	4.819.325	5.199.115	0
1 04 .09.6	2.829.097	2.519.097	0	27.000	337.000	23.881.661	3.457.247	0	20.424.414	0	20.424.414	1.075.050	0
1 04 .09.9	0	0	0	0	0	500.000	0	0	500.000	0	500.000	0	0
1 04 .09.A	0	0	0	0	0	2.900.000	0	0	2.900.000	0	2.900.000	433.044	0
1 04 .09.C	0	0	0	0	0	2.000.000	0	0	2.000.000	0	2.000.000	0	0
1 04 .09.D	0	0	0	0	0	2.000.000	0	0	2.000.000	0	2.000.000	0	0
1 04 .09.E	0	0	0	0	0	2.000.000	0	0	2.000.000	0	2.000.000	0	0
1 04 .09.F	0	0	0	0	0	1.000.000	0	0	1.000.000	0	1.000.000	0	0
1 04 .09.G	0	0	0	0	0	1.900.000	0	0	1.900.000	0	1.900.000	0	0
1 04 .09.T	0	0	0	0	0	1.000.000	0	0	1.000.000	0	1.000.000	714.940	0
1 04 .09.X	0	0	0	0	0	300.000	0	0	300.000	0	300.000	0	0
1 04 .10.0	6.128.835	6.010.875	0	12.840	130.800	31.611.525	22.737.456	0	8.874.069	0	8.874.069	7.964.849	0
1 04 .10.1	3.903.050	3.150.410	0	0	752.640	3.903.050	3.150.410	0	752.640	0	752.640	0	0
1 04 .10.3	0	0	0	0	0	1.100.000	0	0	1.100.000	0	1.100.000	414.013	0
1 04 .10.6	11.382.988	7.951.480	0	0	3.431.508	34.595.135	13.366.724	0	21.228.411	0	21.228.411	7.658.903	0
1 04 .10.9	1.515.350	1.515.350	0	0	0	4.588.074	1.515.350	0	3.072.724	0	3.072.724	480.320	0
1 04 .10.A	0	0	0	0	0	6.000.000	0	0	6.000.000	0	6.000.000	1.234.314	0
1 04 .10.C	0	0	0	0	0	8.418.600	0	0	8.418.600	0	8.418.600	0	0
1 04 .10.D	0	0	0	0	0	8.171.060	0	0	8.171.060	0	8.171.060	0	0
1 04 .10.E	0	0	0	0	0	14.817.960	0	0	14.817.960	0	14.817.960	0	0
1 04 .10.F	0	0	0	0	0	6.936.045	0	0	6.936.045	0	6.936.045	0	0
1 04 .10.G	0	0	0	0	0	13.000.000	4.521.668	0	8.478.332	0	8.478.332	1.427.400	0
1 04 .10.L	50.000	50.000	0	0	0	3.392.600	448.256	0	2.944.344	0	2.944.344	144.000	0
1 04 .10.M	0	0	0	0	0	500.000	240.000	0	260.000	0	260.000	228.004	0
1 04 .10.N	0	0	0	0	0	0	0	0	0	0	0	0	0
1 04 .10.R	0	0	0	0	0	3.531.000	0	0	3.531.000	0	3.531.000	0	0
1 04 .10.S	0	0	0	0	0	11.700.000	0	0	11.700.000	0	11.700.000	0	0
1 04 .10.T	0	0	0	0	0	15.000.000	3.209.547	0	11.790.453	0	11.790.453	5.796.161	0
1 04 .10.X	3.295.500	3.240.500	0	0	55.000	4.196.736	3.278.500	0	918.236	0	918.236	477.650	0
1 04 .10.Y	0	0	0	0	0	500.000	0	0	500.000	0	500.000	7.028.559	0
1 04 .11.0	7.496.268	7.495.268	0	27.000	28.000	32.496.268	25.245.700	0	7.250.568	0	7.250.568	282.000	0
1 04 .11.3	0	0	0	0	0	1.000.000	0	0	1.000.000	0	1.000.000	1.730.005	0
1 04 .11.6	2.343.600	1.517.000	0	0	826.600	6.350.903	1.517.000	0	4.833.903	0	4.833.903	0	0

XIV LEGISLATURA — DISEGNI DI LEGGE E RELAZIONI — DOCUMENTI

L'USCITE	Parte II	Capitolo Categoria Titolo	DENOMINAZIONE	G E S T I O N E				C O M P E T E N Z A					
				Stanziamen- ti iniziali	Variazioni in aumento	Variazioni in diminuzione	Stanziamen- ti finali	Somme pagate	Rimaste da pagare	Toale eccorramen- ti	Differenza rispetto alle previsioni in aumento	Differenza rispetto alle previsioni in diminuzione	
1 04 .11.9			Spese per esercizio,manut.auto e macch. C/ Reg. Puglia	1.100.000	318.500		1.418.500	1.202.500	151.000	1.353.500	0	65.000	
1 04 .11.A			Spese per es.zio,manut.auto e macch. Ris.gen.	500.000			500.000	0	0	0	0	0	500.000
1 04 .11.C			Spese per esercizio,manut.auto e mac. agricole C/U.E.T/35	0	2.600.000		2.600.000	0	407.000	407.000	0	407.000	2.193.000
1 04 .11.E			Spese per esercizio,manut.auto e mac. agricole C/U.E.T/14	0	2.073.000		2.073.000	0	0	0	0	0	2.073.000
1 04 .11.G			Spese per es.zio,manut.auto e macchine agricole C/germoplas	0	600.000		600.000	0	0	0	0	0	600.000
1 04 .11.L			Spese per es.zio,manut.auto e macchine agricole C/Bayer	2.500.000	297.120	495.000	2.797.120	255.000	145.000	400.000	0	2.397.120	
1 04 .11.N			Spese per es.zio,manut.auto e macch. C/Camera Comm.	495.000		1.000.000	1.000.000	0	0	0	0	0	0
1 04 .11.P			Spese per es.zio,manut.auto e macch. C/Rhone Poulenc	1.000.000		0	1.000.000	0	0	0	0	0	0
1 04 .11.R			Spese per es.zio,manut.auto e macch. C/Dow-agrosc.	0	1.000.000		1.000.000	0	0	0	0	0	0
1 04 .11.X			Spese per es.zio,manut.auto e macch. C/cam.com.2000	0			0	0	0	0	0	0	0
1 04 .11.Y			Spese per es.zio,manut.auto e macch. Pr. Agri/sense	200.000	300.000		500.000	170.000	40.000	210.000	0	290.000	
1 04 .12.0			Manut.,rip.,macchine ufficio e attrezzature tecniche	22.000.000		15.000.000	7.000.000	4.544.000	3.908.105	8.452.105	1.452.105	0	
1 04 .12.3			Manut.,rip.,macchine ufficio e attrezz.tec. C/ Abruzzo	400.000		400.000	0	0	0	0	0	0	
1 04 .12.6			Manut.,rip.,macchine ufficio e altre tecniche C/U.E.	13.576.400		2.074.057	11.502.343	2.665.000	1.975.820	4.640.820	0	6.861.523	
1 04 .12.C			Manut.,rip.,macchine ufficio e altre tecniche C/U.E. T/55	0	2.500.000	0	2.500.000	0	0	0	0	2.500.000	
1 04 .12.F			Manut.,rip.,macchine ufficio e altre tecniche C/U.E. T/67	0	1.000.000	0	1.000.000	0	0	0	0	1.000.000	
1 04 .12.S			Manut.,rip.,macchine ufficio e altre tecniche pr. "Virus"	0			0	0	0	0	0	0	
1 04 .12.T			Manut.,rip.,macchine ufficio e altre tecniche pr. "Microorganismi"	1.500.000			1.500.000	0	499.200	499.200	0	1.000.800	
1 04 .12.X			Manut.,rip.,macchine ufficio e altre tec. Cam.com.2000	170.000			170.000	0	0	0	0	170.000	
1 04 .13.0			Manutenzione locali e relativi impianti	35.000.000	15.000.000	30.000.000	20.000.000	9.886.220	7.308.105	17.194.325	0	2.805.675	
1 04 .13.B			Manutenzione locali e relativi impianti pr. Pojana	0	16.000.000	16.000.000	0	0	0	0	0	0	
1 04 .13.V			Manutenzione locali e relativi impianti pr. Novartis	12.000.000		12.000.000	0	0	0	0	0	0	
1 04 .14.6			Spese per elaborazione dati C/U.E.	4.000.000		1.605.300	2.394.700	1.471.565	0	1.471.565	0	923.135	
1 04 .16.0			Indennizzi per ricerche in laboratorio e campagna	0			0	0	0	0	0	0	
1 04 .16.6			Indennizzi per ricerche in lab. e camp.in C/U.E.	300.000.000		151.358.741	148.641.259	31.440.000	32.442.000	63.882.000	0	84.759.259	
1 04 .16.9			Indennizzi per ricerche in lab. e campagna in C/ Reg. Puglia	10.582.000		3.682.000	6.900.000	4.248.000	0	4.248.000	0	2.652.000	
1 04 .16.C			Indennizzi per ricerche in lab. e camp.in C/U.E. T/55	0	16.000.000	0	16.000.000	0	0	0	0	16.000.000	
1 04 .16.D			Indennizzi per ricerche in lab. e camp.in C/U.E. T/35	0	128.869.440	0	128.869.440	0	0	0	0	128.869.440	
1 04 .16.E			Indennizzi per ricerche in lab. e camp.in C/U.E. T/18	0	23.235.000	0	23.235.000	0	8.000.000	8.000.000	0	15.235.000	
1 04 .16.F			Indennizzi per ricerche in lab. e camp.in C/U.E. T/67	0	10.000.000	0	10.000.000	0	10.000.000	10.000.000	0	0	
1 04 .16.N			Indennizzi per ricerche in lab. e camp.in C/U.E. Cam.com.9	3.000.000		3.000.000	0	0	0	0	0	0	
1 04 .16.T			Indennizzi per ricerche in lab. e camp.in C/U.E. microorganismi	8.000.000			8.000.000	0	0	0	0	8.000.000	
1 04 .17.0			Spese per atti divulgativi, iscriz. Enti	6.000.000			6.000.000	2.172.427	787.175	2.959.602	0	3.040.398	
1 04 .18.0			Corrispettivi per prestazioni professionali	50.000.000			50.000.000	5.029.200	34.191.700	39.220.900	0	10.779.100	
1 04 .18.3			Corrispettivi per prestazioni professionali C/ Reg. Abruzzo	7.800.000			6.800.000	0	0	0	0	6.800.000	
1 04 .18.6			Corrispettivi per prestazioni professionali C/U.E.	50.000.000		1.000.000	24.986.040	7.500.000	0	7.500.000	0	17.486.040	
1 04 .18.C			Corrispettivi per prestazioni professionali C/U.E. T/55	0	15.000.000	25.013.960	15.000.000	0	0	0	0	15.000.000	

XIV LEGISLATURA - DISEGNI DI LEGGE E RELAZIONI - DOCUMENTI

USCITE	Capitolo		G E S T I O N E				R E S I D U I			G E S T I O N E D I C A S S A			Residui ai termini dell'esercizio
	Titolo	Categoria	Residui	Pagati	Rimasti da pagare	totale residui	Variazioni in +	Variazioni in -	Stanziameti	Pagamenti	Differenza rispetto alle previsioni in aumento	Differenza rispetto alle previsioni in diminuzione	
1.04.11.9			1.893.700	844.000	0	844.000	0	1.049.700	3.312.200	2.046.500	0	1.265.700	151.000
1.04.11.A			0	0	0	0	0	0	500.000	0	0	500.000	0
1.04.11.C			0	0	0	0	0	0	2.600.000	0	0	2.600.000	407.000
1.04.11.E			0	0	0	0	0	0	2.073.000	0	0	2.073.000	0
1.04.11.G			0	0	0	0	0	0	600.000	0	0	600.000	0
1.04.11.L			112.800	56.400	0	56.400	0	56.400	2.909.920	311.400	0	2.598.520	145.000
1.04.11.N			0	0	0	0	0	0	0	0	0	0	0
1.04.11.P			0	0	0	0	0	0	0	0	0	0	0
1.04.11.R			0	0	0	0	0	0	1.000.000	1.000.000	0	0	0
1.04.11.X			853.500	313.500	0	313.500	0	540.000	853.500	313.500	0	540.000	0
1.04.11.Y			0	0	0	0	0	0	500.000	170.000	0	330.000	40.000
1.04.12.0			3.913.796	2.353.796	0	2.353.796	0	1.560.000	10.913.796	6.897.796	0	4.016.000	3.908.105
1.04.12.3			0	0	0	0	0	0	0	0	0	0	0
1.04.12.6			306.190	306.190	0	306.190	0	0	11.808.533	2.971.190	0	8.837.343	1.975.820
1.04.12.C			0	0	0	0	0	0	2.500.000	0	0	2.500.000	0
1.04.12.F			0	0	0	0	0	0	1.000.000	0	0	1.000.000	0
1.04.12.S			0	0	0	0	0	0	0	0	0	0	0
1.04.12.T			0	0	0	0	0	0	1.500.000	0	0	1.500.000	499.200
1.04.12.X			0	0	0	0	0	0	170.000	0	0	170.000	0
1.04.13.0			21.405.739	16.365.739	5.040.000	21.405.739	0	0	41.405.739	26.251.959	0	15.153.780	12.348.105
1.04.13.B			0	0	0	0	0	0	0	0	0	0	0
1.04.13.V			0	0	0	0	0	0	0	0	0	0	0
1.04.14.6			0	0	0	0	0	0	2.394.700	1.471.565	0	923.135	0
1.04.16.0			14.500.000	0	0	0	0	14.500.000	14.500.000	0	0	14.500.000	0
1.04.16.6			257.636.000	29.072.000	182.844.000	211.916.000	0	45.720.000	406.277.259	60.512.000	0	345.765.259	215.296.000
1.04.16.9			0	0	0	0	0	0	6.900.000	4.248.000	0	2.652.000	0
1.04.16.C			0	0	0	0	0	0	16.000.000	0	0	16.000.000	0
1.04.16.D			0	0	0	0	0	0	128.869.440	0	0	128.869.440	0
1.04.16.E			0	0	0	0	0	0	23.235.000	0	0	23.235.000	8.000.000
1.04.16.F			0	0	0	0	0	0	10.000.000	0	0	10.000.000	10.000.000
1.04.16.N			0	0	0	0	0	0	0	0	0	0	0
1.04.16.T			0	0	0	0	0	0	8.000.000	0	0	8.000.000	0
1.04.17.0			0	0	0	0	0	0	6.000.000	2.172.427	0	3.827.573	787.175
1.04.18.0			12.791.000	12.662.500	0	12.662.500	0	128.500	62.791.000	17.891.700	0	45.099.300	34.191.700
1.04.18.3			0	0	0	0	0	0	6.800.000	0	0	6.800.000	0
1.04.18.6			10.766.670	10.766.660	0	10.766.660	0	10	35.752.710	18.266.660	0	17.486.050	0
1.04.18.C			0	0	0	0	0	0	15.000.000	0	0	15.000.000	0

XIV LEGISLATURA — DISEGNI DI LEGGE E RELAZIONI — DOCUMENTI

USCITE Capitolo Categoria Titolo	DENOMINAZIONE	GESTIONE					COMPETENZA				
		Stanziamen- ti iniziali	Variazioni in aumento	Variazioni in diminuzione	Stanziamen- ti finali	Somme pagate	Rimaste da pagare	Totale accertamenti	Differenza rispetto alle previsioni in aumento	Differenza rispetto alle previsioni in diminuzione	
1 04 18 E	Comispettivi per prestazioni professionali c/ U.E. T/18	0	9.200.000	0	9.200.000	0	0	0	0	9.200.000	
1 04 18 F	Comispettivi per prestazioni professionali c/ U.E. T/67	0	5.000.000	0	5.000.000	0	0	0	0	5.000.000	
1 04 18 T	Comispettivi per prestazioni professionali pr. microorganismi	7.000.000	0	7.000.000	0	0	0	0	0	0	
1 04 20 0	Spese per accertamenti sanitari	2.000.000	3.000.000	0	5.000.000	0	2.865.745	2.865.745	0	2.134.255	
1 04 21 0	Spese per acquisto vestiario e divise	2.000.000	0	0	2.000.000	27.000	1.347.145	1.374.145	0	625.855	
1 04 22 1	Spese rappresentanza c/ Katerini	0	0	0	0	0	0	0	0	0	
1 04 22 6	Spese rappresentanza c/ U.E.	42.307.600	0	23.030.600	19.277.000	0	0	0	0	19.277.000	
1 04 24 0	Riscaldamento serre	11.000.000	0	5.000.000	6.000.000	0	1.496.000	1.496.000	0	4.504.000	
1 04 24 5	Riscaldamento serre pr. UE	5.238.000	238.000	0	5.476.000	0	369.650	369.650	0	5.106.350	
1 04 24 D	Riscaldamento serre pr. UE T/35	0	5.227.930	0	5.227.930	0	0	0	0	5.227.930	
1 04 24 G	Riscaldamento serre pr. Carmoplasma	0	2.000.000	0	2.000.000	1.501.560	497.810	1.999.370	0	630	
	TOTALE CAT. IV	1.175.259.000	377.948.215	496.615.264	1.056.591.951	248.393.853	264.100.863	512.494.716	3.977.149	548.074.384	
1 05 01 0	CAT. V = Spese per prestazioni istituzionali - Borse di studio	0	0	0	0	0	0	0	0	0	
1 05 02 0	Indennizzi per mancati redditi	0	0	0	0	0	0	0	0	0	
	TOTALE CAT. V	0	0	0	0	0	0	0	0	0	
1 06 01 0	CAT. VI = Trasferimenti passivi Int. ass. il a favore pers. in servizio e quello cessato	0	0	0	0	0	0	0	0	0	
1 06 02 0	Equo indennizzo al personale per infermità causa servizio	0	0	0	0	0	0	0	0	0	
1 06 03 0	Altri trasferimenti passivi	0	0	0	0	0	0	0	0	0	
	TOTALE CAT. VI	0	0	0	0	0	0	0	0	0	
1 07 01 0	CAT. VII = Oneri finanziari Interessi su mutui	0	0	0	0	0	0	0	0	0	
1 07 02 0	Interessi passivi su c/c bancari	1.000.000	5.000.000	0	6.000.000	310.856	0	310.856	0	5.689.144	
1 07 03 0	Spese bancarie	4.000.000	0	0	4.000.000	1.526.153	0	1.526.153	0	2.473.847	
	TOTALE CAT. VII	5.000.000	5.000.000	0	10.000.000	1.837.009	0	1.837.009	0	8.162.991	
1 08 01 0	CAT. VIII = Oneri tributari Imposte, tasse e tributi vari	110.000.000	20.000.000	0	130.000.000	129.592.965	13.731.940	143.324.905	13.324.905	0	
1 08 01 A	Imposte, tasse e tributi vari risor. gen.	450.000	0	0	450.000	0	0	0	0	450.000	
	TOTALE CAT. VIII	110.450.000	20.000.000	0	130.450.000	129.592.965	13.731.940	143.324.905	13.324.905	450.000	
	CAT. IX = Poste correttive e com.ive entrate correnti Restituzione e rimborsi diversi	0	0	0	0	0	0	0	0	0	
	TOTALE CAT. IX	0	0	0	0	0	0	0	0	0	
1 10 01 0	CAT. X = Somma non classificabili in altre voci Spese per liti, arbitraggi e risarcimenti	0	35.000.000	0	35.000.000	0	35.000.000	35.000.000	0	0	

XIV LEGISLATURA — DISEGNI DI LEGGE E RELAZIONI — DOCUMENTI

USCITE	G E S T I O N E		R E S I D U I		G E S T I O N E - D I C A S S A				Residui al termine dell'esercizio	
	Residui	Pagati	Rimasti da pagare	Variazioni in +	Variazioni in -	Stanziamanti	Pagamenti	Differenza rispetto alle previsioni in aumento		Differenza rispetto alle previsioni in diminuzione
1.04.18E	0	0	0	0	0	9.200.000	0	0	9.200.000	0
1.04.18F	0	0	0	0	0	5.000.000	0	0	5.000.000	0
1.04.18T	0	0	0	0	0	0	0	0	0	0
1.04.20.0	128.500	128.500	0	128.500	0	5.128.500	128.500	0	5.000.000	2.865.745
1.04.21.0	1.021.200	1.021.200	0	1.021.200	0	3.021.200	1.048.200	0	1.973.000	1.347.145
1.04.22.1	1.084.000	1.084.000	0	1.084.000	0	1.084.000	1.084.000	0	0	0
1.04.22.6	0	0	0	0	0	19.277.000	0	0	19.277.000	0
1.04.24.0	228.500	0	0	0	228.500	6.228.500	0	0	6.228.500	1.496.000
1.04.24.8	4.326.300	4.326.300	0	4.326.300	0	9.802.300	4.326.300	0	5.476.000	369.650
1.04.24.D	0	0	0	0	0	5.227.930	0	0	5.227.930	0
1.04.24.G	0	0	0	0	0	2.000.000	1.501.560	0	498.440	497.810
TOT.CAT. IV	662.521.462	156.088.804	436.782.820	66.840	69.716.678	1.719.113.413	404.492.657	674.760	1.315.305.516	700.883.683
1.05.01.0	18.000.000	16.500.000	1.500.000	0	0	18.000.000	16.500.000	0	1.500.000	1.500.000
1.05.02.0	0	0	0	0	0	0	0	0	0	0
TOT.CAT. V	18.000.000	16.500.000	1.500.000	0	0	18.000.000	16.500.000	0	1.500.000	1.500.000
1.06.01.0	0	0	0	0	0	0	0	0	0	0
1.06.02.0	0	0	0	0	0	0	0	0	0	0
1.06.03.0	0	0	0	0	0	0	0	0	0	0
TOT.CAT. VI	0	0	0	0	0	0	0	0	0	0
1.07.01.0	0	0	0	0	0	0	0	0	0	0
1.07.02.0	270.874	270.874	0	270.874	0	6.270.874	581.730	0	5.689.144	0
1.07.03.0	17.000	17.000	0	17.000	0	4.017.000	1.543.153	0	2.473.847	0
TOT.CAT. VII	287.874	287.874	0	287.874	0	10.287.874	2.124.883	0	8.162.991	0
1.08.01.0	80.875.998	42.227.829	34.971.000	58.000	3.535.169	210.875.998	171.820.794	0	38.855.204	48.702.940
1.08.01.A	0	0	0	0	0	450.000	0	0	450.000	0
TOT.CAT. VIII	80.875.998	42.227.829	34.971.000	58.000	3.535.169	211.125.998	171.820.794	0	39.305.204	48.702.940
1.09.01.0	0	0	0	0	0	0	0	0	0	0
TOT.CAT. IX	0	0	0	0	0	0	0	0	0	0
1.10.01.0	0	0	0	0	0	35.000.000	0	0	35.000.000	35.000.000

XIV LEGISLATURA - DISEGNI DI LEGGE E RELAZIONI - DOCUMENTI

USCITE Capitolo Categoria Titolo	DENOMINAZIONE	G E S T I O N E					C O M P E T E N Z A				
		Stanziamen- ti iniziali	Variazioni in aumento	Variazioni in diminuzione	Stanziamen- ti finali	Somme pagate	Rimaste da pagare	Totale accertamenti	Differenza rispetto alle previsioni in aumento	Differenza rispetto alle previsioni in diminuzione	
1.10.02.0	Fondo di riserva	5.500.000	16.813.345	22.076.777	236.568	0	0	0	0	236.568	
1.10.03.0	Oneri vari straordinari	0	50.000.000	44.379.879	5.620.121	0	5.400.000	5.400.000	0	220.121	
1.10.03.D	Oneri vari straordinari pr. UE T/35	0	22.000.000	0	22.000.000	0	0	0	0	22.000.000	
1.10.04.0	Spese di realizzo entrate	0	0	0	0	0	0	0	0	0	
1.10.05.0	Altre spese non classificabili	0	37.800.000	20.000.000	17.800.000	107.903	10.480.201	10.588.104	0	7.211.896	
1.10.05.1	Altre spese non classificabili pr. Katerini	0	0	0	0	0	0	0	0	0	
1.10.05.6	Altre spese non classificabili UE	500.000	2.000.000	0	2.500.000	0	290.440	290.440	0	2.209.560	
1.10.05.C	Altre spese non classificabili UE T/55	0	2.000.000	0	2.000.000	0	0	0	0	2.000.000	
1.10.05.D	Altre spese non classificabili UE T/35	0	1.542.800	0	1.542.800	0	0	0	0	1.542.800	
1.10.05.E	Altre spese non classificabili UE T/18	0	2.013.040	0	2.013.040	0	0	0	0	2.013.040	
1.10.05.F	Altre spese non classificabili UE T/67	0	1.000.000	0	1.000.000	0	0	0	0	1.000.000	
	TOTALE CAT.X	6.000.000	170.169.185	86.455.656	89.712.529	107.903	51.170.641	51.278.544	0	38.433.985	
	TOTALE TITOLO I	1.948.021.725	986.765.721	751.098.423	2.184.689.023	838.348.552	472.498.143	1.310.846.795	18.847.088	692.689.316	
	TITOLO II = Spese in conto capitale										
	CAT. XI = Acquisto beni di uso durevole e opere immobiliari										
2.11.01.0	Acquisto terreni	0	0	0	0	0	0	0	0	0	
2.11.02.0	Acquisto edifici	0	0	0	0	0	0	0	0	0	
2.11.03.0	Acquisto diritti reali	0	0	0	0	0	0	0	0	0	
2.11.04.0	Spese per progettazioni e costruzioni immobili	0	0	0	0	0	0	0	0	0	
2.11.05.0	Ricostruzione, ripristino, trasf. immobili e relativi progetti	0	54.028.800	0	54.028.800	0	53.998.800	53.998.800	0	30.000	
2.11.06.0	Spese per miglioramenti fondiari	0	0	0	0	0	0	0	0	0	
	TOTALE CAT.XI	0	54.028.800	0	54.028.800	0	53.998.800	53.998.800	0	30.000	
	CAT. XII = Acquisizioni di immobilizzazioni tecniche										
2.12.01.0	Acquisto mobili, macchine e arredi per l'ufficio	5.000.000	0	0	5.000.000	2.340.000	2.622.350	4.962.350	0	37.650	
2.12.02.0	Acquisto libri e pubblicazioni per biblioteca	20.000.000	0	5.000.000	15.000.000	8.907.970	346.161	9.254.131	0	5.745.869	
2.12.02.3	Acquisto libri e pubblic. per biblioteca Reg. Abruzzo	900.000	0	900.000	0	0	0	0	0	0	
2.12.02.6	Acquisto libri e pubblicazioni per biblioteca c/ UE	0	2.335.400	0	2.335.400	0	0	0	0	2.335.400	
2.12.02.G	Acquisto libri e pubblicazioni per biblioteca pr. Germoplasma	0	1.000.000	0	1.000.000	0	0	0	0	1.000.000	
2.12.02.R	Acquisto libri e pubblicazioni per biblioteca pr. dow-agros.	0	1.000.000	0	1.000.000	0	0	0	0	1.000.000	
2.12.02.T	Acquisto libri e pubblic. per biblioteca pr. "Microorganismi"	500.000	0	0	500.000	269.495	0	269.495	0	230.505	
2.12.03.0	Acquisto attrezzature scientifiche e tecniche	5.000.000	72.537.120	77.537.120	77.537.120	480.000	76.808.990	77.288.990	0	248.130	
2.12.03.3	Acquisto attrezz. scientifiche e tecn. in c/Reg. Abruzzo	3.420.000	3.981.521	7.401.521	7.401.521	3.825.200	3.193.990	7.019.190	0	382.331	
2.12.03.6	Acquisto attrezzature scientifiche e tecniche in c/ UE.	1.095.000	1.684.516	2.779.516	2.779.516	0	0	0	0	2.779.516	
2.12.03.M	Acquisto attrezz. scient. e tecniche in c/ dynamid	1.000.000	0	1.000.000	0	0	0	0	0	0	
2.12.03.R	Acquisto attrezz. scient. e tecniche in c/ Dow-Agrosciences	1.500.000	1.500.000	1.500.000	0	0	0	0	0	0	
2.12.03.Y	Acquisto attrezz. scient. e tecniche in c/ pr. "Novartis"	1.000.000	1.000.000	1.000.000	0	0	0	0	0	0	

XIV LEGISLATURA — DISEGNI DI LEGGE E RELAZIONI — DOCUMENTI

Capitolo Categoria Titolo	DENOMINAZIONE	GESTIONE					COMPETENZA				
		Stanziamen- ti iniziali	Variazioni in aumento	Variazioni in diminuzione	Stanziamen- ti finali	Somme pagate	Rimaste da pagare	Totale accertamenti	Differenza rispetto alle previsioni in aumento	Differenza rispetto alle previsioni in diminuzione	
3 20 01.0	CAT. XX= Estinzione debiti diversi	1.000.000.000			1.000.000.000	120.652.807	0	120.652.807	0	879.347.193	
	Estinzioni debiti diversi	1.000.000.000	0	0	1.000.000.000	120.652.807	0	120.652.807	0	879.347.193	
	TOTALE CAT.XX	1.000.000.000	0	0	1.000.000.000	120.652.807	0	120.652.807	0	879.347.193	
	TOTALE TITOLO III										
	TITOLO IV = Partite di giro										
4 21 01.0	CAT. XXI= Spese aventi natura di partite di giro	60.000.000			60.000.000	53.007.189	19.127.225	72.134.414	12.134.414	0	
4 21 02.0	Ritenute erariali	30.000.000			30.000.000	10.330.022	17.698.761	28.028.803	0	1.971.197	
4 21 03.0	Ritenute previdenziali ed assistenziali	0	0	0	0	0	0	0	0	0	
4 21 04.0	Ritenute diverse	0	0	0	0	0	0	0	0	0	
4 21 05.0	Restituzione trattenute conto terzi	0	0	0	0	0	0	0	0	0	
4 21 06.0	Restituzioni depositi cauzionali da terzi	0	0	0	0	0	0	0	0	0	
4 21 07.0	Anticipazioni fondo economato	2.500.000			2.500.000	4.000.000	0	4.000.000	1.500.000	0	
4 21 08.0	Anticipazioni Sezione Periferiche	9.000.000			9.000.000	9.000.000	0	9.000.000	0	0	
4 21 09.0	Anticipazioni varie	0	0	0	0	0	0	0	0	0	
	Partite in conto sospese	0	0	0	0	0	0	0	0	0	
	TOTALE CAT.XXI	101.500.000	0	0	101.500.000	76.337.211	36.826.006	113.163.217	13.634.414	1.971.197	
	TOTALE TITOLO IV	101.500.000	0	0	101.500.000	76.337.211	36.826.006	113.163.217	13.634.414	1.971.197	
	Riepilogo generale:										
TITOLO I	Spese correnti	1.949.021.725	986.765.721	751.098.423	2.184.689.023	838.348.652	472.498.143	1.310.846.795	18.847.088	892.685.316	
TITOLO II	Spese in conto capitale	39.415.000	176.702.557	9.400.000	206.717.557	15.822.665	177.078.748	192.901.413	0	13.816.144	
TITOLO III	Estinzione di mutui ed anticipazioni	1.000.000.000	0	0	1.000.000.000	120.652.807	0	120.652.807	0	879.347.193	
TITOLO IV	Partite di giro	101.500.000	0	0	101.500.000	76.337.211	36.826.006	113.163.217	13.634.414	1.971.197	
	TOTALE GENERALE	3.089.936.725	1.163.468.278	760.498.423	3.492.906.560	1.051.161.335	688.402.897	1.737.564.232	32.481.502	1.787.823.850	
	Quota TFR maturata al 31/12/00	14.676.461			14.676.461						
	Quota TFR accantonata anno 2001	2.500.000			2.500.000						
		3.107.113.186			3.510.083.041						

XIV LEGISLATURA — DISEGNI DI LEGGE E RELAZIONI — DOCUMENTI

USCITE Capitolo Categoria Titolo	GESTIONE				RESIDUI				GESTIONE DI CASSA				Residui al termine dell'esercizio
	Residui	Pagati	Rimasti da pagare	totale residui	Variazioni in +	Variazioni in -	Stanziamenti	Pagamenti	Differenza rispetto alle previsioni in aumento	Differenza rispetto alle previsioni in diminuzione			
3.20.01.0	73.828.874	73.828.874	0	73.828.874	0	0	1.073.828.874	194.481.681	0	879.347.193	0	0	
TOT.CAT. XX	73.828.874	73.828.874	0	73.828.874	0	0	1.073.828.874	194.481.681	0	879.347.193	0	0	
TOT.III. III	73.828.874	73.828.874	0	73.828.874	0	0	1.073.828.874	194.481.681	0	879.347.193	0	0	
4.21.01.0	18.639.495	18.639.495	0	18.639.495	1	0	78.639.495	71.646.685	0	6.992.810	19.127.225	0	
4.21.02.0	18.177.095	18.177.095	0	18.177.095	0	0	48.177.095	28.507.117	0	19.669.978	17.698.781	0	
4.21.03.0	0	0	0	0	0	0	0	0	0	0	0	0	
4.21.04.0	0	0	0	0	0	0	0	0	0	0	0	0	
4.21.05.0	0	0	0	0	0	0	0	0	0	0	0	0	
4.21.06.0	0	0	0	0	0	0	2.500.000	4.000.000	1.500.000	0	0	0	
4.21.07.0	0	0	0	0	0	0	9.000.000	9.000.000	0	0	0	0	
4.21.08.0	0	0	0	0	0	0	0	0	0	0	0	0	
4.21.09.0	0	0	0	0	0	0	0	0	0	0	0	0	
TOT.CAT. XXI	36.816.590	36.816.591	0	36.816.591	1	0	138.316.590	113.153.802	1.500.000	26.662.788	36.826.006	0	
TOT.III. IV	36.816.590	36.816.591	0	36.816.591	1	0	138.316.590	113.153.802	1.500.000	26.662.788	36.826.006	0	
TITOLO I	968.878.438	415.020.211	473.253.820	888.274.031	124.840	80.729.247	3.153.667.461	1.253.368.663	674.760	1.887.739.362	945.751.963	0	
TITOLO II	208.071.872	87.542.688	117.538.784	205.081.472	48.000	3.038.400	414.789.429	103.365.363	0	311.424.076	294.617.532	0	
TITOLO III	73.828.874	73.828.874	0	73.828.874	0	0	1.073.828.874	194.481.681	0	879.347.193	0	0	
TITOLO IV	36.816.590	36.816.591	0	36.816.591	1	0	138.316.590	113.153.802	1.500.000	26.662.788	36.826.006	0	
	1.287.595.774	613.208.364	590.792.604	1.204.000.968	172.841	83.767.647	4.780.502.354	1.664.369.699	2.174.760	3.105.173.419	1.277.195.501	0	

CONSUNTIVO ECONOMICO PER L'ESERCIZIO 2001

PARTE PRIMA

ENTRATE E SPESE FINANZIARIE CORRENTI

TITOLO I - ENTRATE CONTRIBUTIVE		TITOLO I - SPESE CORRENTI	
Cat. I	Aliquote contributive a carico dei datori di lavoro	£	0
	Quote di partecipazione degli iscritti all'onere di specifiche gestioni	£	0
Cat. II		£	96.036.660
		£	505.874.961
TITOLO II - ENTRATE DERIVANTI DA TRASFERIMENTI CORRENTI			
Cat. III	Trasferimenti da parte dello Stato	£	904.843.330
Cat. IV	Trasferimenti da parte delle Regioni	£	0
Cat. V	Trasferimenti da parte di Comuni e Province	£	0
Cat. VI	Trasferimenti da parte di Enti del settore pubblico e privato	£	370.425.840
TITOLO III - ALTRE ENTRATE			
Cat. VII	Entrate derivanti dalla vendita di beni e prestazione servizi	£	50.283.337
Cat. VIII	Redditi e proventi patrimoniali	£	136.551.420
Cat. IX	Poste correttive e compensative di entrate correnti	£	5.256.031
Cat. X	Entrate non classificabili in altre voci	£	0
TOTALE PARTE PRIMA		£	1.487.359.958
Cat. I	Spese per gli organi dell'Ente	£	0
Cat. II	Oneri per il personale in attività di servizio	£	512.494.616
Cat. III	Oneri per il personale in quiescenza	£	0
Cat. IV	Spese per l'acquisto di beni di consumo e servizi	£	512.494.616
Cat. V	Spese per prestazioni istituzionali	£	0
Cat. VI	Trasferimenti passivi	£	0
Cat. VII	Oneri finanziari	£	1.837.009
Cat. VIII	Oneri tributari	£	143.324.905
Cat. IX	Poste correttive e compensative di entrate correnti	£	0
Cat. X	Spese non classificabili in altre voci	£	51.278.544
TOTALE PARTE PRIMA		£	1.310.846.695

XIV LEGISLATURA - DISEGNI DI LEGGE E RELAZIONI - DOCUMENTI

COMPONENTI CHE NON DANNO LUOGO A MOVIMENTI FINANZIARI			
A)	ENTRATE ACCERTATE IN PRECEDENTI ESERCIZI DI PERTINENZA DELL'ESERCIZIO		
	Contributi o premi per prestazioni professionali	£	0
	Trasferimenti (contributi, obbligazioni, ecc.)	£	0
	Redditi e proventi patrimoniali.	£	0
	Vendite di prodotti e materiali diversi	£	0
	Vendite pubblicazioni	£	0
	Prestazioni di particolari servizi	£	0
	Ricavi pluriennali	£	0
B)	PRODUZIONI E MOVIMENTI INTERNI		
	Prodotti in natura impianti ed altre immobilizzazioni ottenute	£	0
C)	TRASFERIMENTI ATTIVI IN NATURA		
	Obbligazioni - lasciti - donazioni in natura	£	0
D)	VARIAZIONI PATRIMONIALI STRAORDINARIE		
	Incremento patrimoniale	£	103.365.353
	Sopravvenienze attive	£	1.677.695
	Insussistenze passive	£	83.767.647
	Minore accantonamento partite di giro	£	720.791
	Retifica al fondo amm.to	£	1.180.000
	Anticipazioni T.F.R.	£	190.711.486
E)	SPESE IMPEGNATE DI COMPETENZA DI SUCCESSIVI ESERCIZI		
		£	0
A)	SPESE DI COMPETENZA IMPEGNATE IN PRECEDENTI ESERCIZI		
	Rimanenze iniziali di prodotti	£	0
	Materie prime e materiali di consumo	£	0
	Risconti in li per spese locazioni ed utenze	£	0
	Spese per servizi esterni	£	0
	Spese diverse di amministrazione	£	0
	Spese per trasferimenti	£	0
	Oneri finanziari	£	0
	Costi pluriennali	£	0
B)	PRODUZIONI E MOVIMENTI INTERNI		
	Oneri in natura	£	0
C)	TRASFERIMENTI PASSIVI IN NATURA		
	Con.li - concorsi - soccorsi e obbligazioni in natura	£	0
D)	AMMORTAMENTI E DEPERIMENTI		
	Immobili	£	41.968.921
	Impianti - attrezzature e macchinari	£	109.024.159
	Automezzi mobili e macchinari	£	7.245.400
	Diversi	£	0
		£	158.238.480
E)	SVALUTAZIONI E DEPREZZAMENTI		
	Svalutazione crediti	£	0
	Svalutazione titoli	£	0
	Deprezzamento immobili-impianti e macchinari	£	0
	Eliminazione impianti ed altre immob.li non ammortiz.	£	1.180.000
	Eccedenza tra le entrate accertate e le uscite in c/cap	£	43.662.580
		£	44.842.580
F)	ACCANTONAMENTI PER ONERI PRES.TI DI COMPETENZA		
	Imposte e tasse da regolare	£	0
	Altri oneri da definire	£	0
	Accantonamenti diversi (dep. cauzionali)	£	0
	Accantonamento a fondo rischi	£	0
G)	FONDO T.F.R.		
	Quota dell'esercizio adeguam. fondo TFR	£	1.822.445
		£	1.822.445
H)	VARIAZIONI PATRIMONIALI STRAORDINARIE		
	Maggiore accantonamento partite di giro	£	0
	Sopravvenienze passive	£	172.841
	Insussistenze attive	£	96.491.242
		£	96.664.083
I)	ENTRATE ACCERTATE NELL'ESERCIZIO DI PERTINENZA DI SUCCESSIVI ESERCIZI		
		£	0
	TOTALE PARTE SECONDA	£	190.711.486
	TOTALE GENERALE (1 + 2)	£	1.658.071.444
	DISAVANZO ECONOMICO		0
	TOTALE A PAREGGIO	£	1.658.071.444

XIV LEGISLATURA - DISEGNI DI LEGGE E RELAZIONI - DOCUMENTI

STATO PATRIMONIALE AL 31/12/2002

PARTE I*

N Conti	ATTIVITA'	CONSISTENZA		DIFFERENZE		N. Co n°	PASSIVITA'	CONSISTENZA		DIFFERENZE	
		Al 01/01/01	Al 31/12/01	IN +	IN -			Al 01/01/01	Al 31/12/01	IN +	IN -
1	Disponibilità liquide						Debiti di Tesoreria				
2	Cassa			6.720.036	0	1	Anticipazioni del Tesoriere				
3	Banche				6.720.036	2	Scoperti di conto corrente				
4	Conti correnti postali										
4	Altri conti correnti										
5	Residui Attivi			6.720.036	0		Residui passivi				
5	Credito verso lo Stato ed altri Enti	2.044.954.611	2.150.285.633	105.331.022	0	3	Debiti verso lo Stato ed altri Enti				
6	Crediti verso iscritti					4	Debiti verso iscritti, soci e terzi per prestazioni dovute				
7	Soci e terzi contribuenti					5	Debiti verso fornitori	1.132.803.028	1.191.666.455	58.863.427	0
8	Crediti verso acquirenti ecc					6	Debiti verso terzi per prestazioni ricevute				
8	Crediti diversi	70.664.926	50.566.228	0	20.098.698	7	Debiti diversi	80.675.998	85.528.948	4.852.948	0
		2.115.619.537	2.200.851.861	105.331.022	20.098.698	7	Debiti bancari e finanziari	1.213.478.028	1.277.195.401	63.718.375	0
9	Crediti bancari e finanziari										
9	Depositi vincolati					8	Mutui ed anticipazioni passive	73.828.874	0	0	73.828.874
10	Mutui ed anticipazioni attive										
10	Crediti per annualità, semestralità scontati a terzi										
11	Crediti verso gestioni autonome					9	Obbligazioni in circolazione				
13	Depositi cauzionali					10	Debiti verso il personale per depositi				
14	Crediti diversi bancari e finanziari	2.092.050	2.092.050	0	0	11	Debiti verso gestioni autonome				
		2.092.050	2.092.050	0	0	12	Debiti diversi bancari e finanziari	287.874	0	0	287.874
15	Rimanenze attive d'esercizio						Rimanenze passive d'esercizio	74.116.748	0	0	74.116.748
15	Rimanenze di depositi										
15	Rimanenze di materiale prima e materiale di consumo										
16	Rimanenze di viveri										
17	Rimanenze diverse										
19	Sconti attivi						Fondi di accantonamenti vari				
20	Investimenti immobiliari						Fondo liquidazione inderonità anzianità personale	14.676.461	18.498.906	1.822.445	0
21	Partecipazioni azionarie						Fondo imposte e tasse				
21	Trasferimenti e quote in altri Enti						Fondo rischi				
22	Titoli emessi o garantiti dallo Stato ed assimilati						Fondo per accantonamenti diversi				
23	Obbligazioni e cartelle fondiarie										
24	Buoni postali										
25	Altri titoli di credito										
		0	0	0	0			14.676.461	18.498.906	1.822.445	0

XIV LEGISLATURA — DISEGNI DI LEGGE E RELAZIONI — DOCUMENTI

N Conti	ATTIVITA'	CONSISTENZA		DIFFERENZE		N. Co nti	PASSIVITA'	CONSISTENZA		DIFFERENZE	
		AIF 01/01/01	Al 31/12/01	IN +	IN -			AIF 01/01/01	Al 31/12/01	IN +	IN -
26	Immobili										
	Terreni					19	Poste rettificative dell'attivo				
27	Edifici	180.743.122	201.177.417	59.028.112	38.594.917,20	0	Fondo svalutazione crediti				
28	Costruzioni in corso	1.218.220.922	1.218.220.922	0	0	21	Fondo svalutazione titoli e partecipazioni	483.767.897	525.756.808	41.968.921	0
							Fondo ammortamento immobili				
							Fondo ammortamento impianti, attrezzature e macchinari	3.132.568.542	3.241.612.701	109.024.159	0
29	Diritto reali					22	Fondo ammortamento automezzi e macchinari d'ufficio	595.792.865	601.858.368	7.245.400	1.180.000
								4.212.169.395	4.369.227.875	158.238.480	1.180.000
		1.398.964.044	1.419.399.339	59.029.112	38.594.817	23					
	Immobilitazioni tecniche										
30	Impianti, attrezzature e macchinari	3.651.920.803	3.712.972.820	61.052.017	0						
31	Automezzi	98.541.872	98.361.872	0	1.180.000						
32	Mobili e macchine d'ufficio	878.985.548	900.884.588	21.879.041	0						
		4.530.448.023	4.712.169.081	82.931.058	1.180.000						
	Altri costi pluriennali										
	Spese di costituzione, ampliamento e riorganizzazione										
33	Costi e perdite emissioni prestiti										
34	Costi pluriennali diversi										
35											
	TOTALE ATTIVITA'	8.147.123.654	8.341.261.367	254.011.228	59.873.515		TOTALE PASSIVITA'	5.514.441.630	5.662.922.182	223.777.300	75.296.748
	Deficit patrimoniale						Fondo di dotazione				
	Disavanzo economico esercizi precedenti						Riserve obbligatorie				
							Riserve facoltative				
							Fondo rivalut. conguaglio monetario				
							Avanzo economico esercizi precedenti	2.832.882.024			
							Avanzo economico dell'esercizio	0	2.876.339.185	0	0
	TOTALE A PAREGGIO	8.147.123.654	8.341.261.367	-30.233.928	15.423.233		TOTALE A PAREGGIO	8.341.261.367	8.341.261.367	223.777.300	75.296.748
	CONTI D'ORDINE						CONTI D'ORDINE				
	Valori di terzi depositati a cauzione garanzia ecc.						Terzi per valori depositati a cauzione garanzia ecc.				
	Conti diversi						Conti diversi				
	Beni di terzi	5.880.980	5.880.980	0	0						

**DELIBERE DELLE VARIAZIONI APPORTATE AL
BILANCIO DI PREVISIONE 2001**

DESCRIZIONE	VARIAZIONI	
	ENTRATE	USCITE
Bilancio di Previsione 2001		
Delibera commissariale n.173 del 22/12/00	2.202.200.000	2.199.700.000
Approv. Mi.P.A.F. n. 113872 del 4/1/01		
Avanzo presunto 2000		890.236.725
	2.202.200.000	3.089.936.725
VARIAZIONI		
Delibera commissariale n.179 del 12/2/01	113.162.480	113.162.480
Delibera commissariale n.198 del 30/5/01		
Saldo Avanzo amm.ne 2000		393.208.068
Saldo Avanzo amm.ne 2000		-424.436.985
Delibera commissariale n.199 del 30/5/01	47.720.340	47.720.340
Delibera commissariale n.211 del 22/10/01	54.450.000	54.450.000
Delibera commissariale n.212 del 15/11/01	479.700.480	479.700.480
Delibera commissariale n.217 del 6/12/01 decurtazione avanzo		-45.660.506
Delibera commissariale n.219 del 6/12/01	29.493.288	29.493.288
Delibera commissariale n.220 del 6/12/01	-244.667.310	-244.667.310
STORNI		
Delibera commissariale n.179 del 12/2/01		981.440
		-981.440
Delibera commissariale n.199 del 30/5/01		23.345.660
		-23.345.660
Delibera commissariale n.211 del 22/10/01		550.000
		-550.000
Delibera commissariale n.212 del 15/11/01		4.558.610
		-4.558.610
Delibera commissariale n.218 del 6/12/01		12.000.000
		-12.000.000
Delibera commissariale n.219 del 6/12/01		297.912
		-297.912
Delibera commissariale n.220 del 6/12/01		4.000.000
		-4.000.000
TOTALE	2.682.059.278	3.492.906.580
Avanzo di anmm.ne anno 2000	813.347.302	
Quota TFR maturata al 31/12/00	14.676.461	14.676.461
Quota accantonata TFR anno 2001		2.500.000
TOTALE A PAREGGIO	3.510.083.041	3.510.083.041

ISTITUTO SPERIMENTALE PER IL TABACCO
SCAFATI

SITUAZIONE AMMINISTRATIVA

allegato C

Consistenza della cassa all'inizio dell'esercizio 2001	£	0
in c/ competenza	1.409.047.961	
Riscossioni		1.671.089.735
in c/residui	<u>262.041.774</u>	
Pagamenti		1.664.369.699
in c/ competenza	1.051.161.335	
in c/residui	<u>613.208.364</u>	
Consistenza della cassa alla fine dell'esercizio 2001	£	<u>6.720.036</u>
Residui attivi		2.200.851.861
degli esercizi precedenti	1.758.764.216	
dell'esercizio	<u>442.087.645</u>	
Residui passivi		1.277.195.401
degli esercizi precedenti	590.792.604	
dell'esercizio	<u>686.402.797</u>	
Avanzo d'amministrazione alla fine dell'esercizio	£	<u>930.376.496</u>

IL COMMISSARIO STRAORDINARIO

**RELAZIONE
DEL COMMISSARIO STRAORDINARIO**

ISTITUTO SPERIMENTALE PER IL TABACCO
SCAFATIDELIBERA COMMISSARIALE N° 252 DEL 28 MAG 2002


IL COMMISSARIO STRAORDINARIO.

- VISTO il D.P.R. 23/11/67 n. 1318, il DPR 1038/75, e il D.P.R. 696/79;
- VISTO il Bilancio di Previsione 2001 e successive variazioni;
- VISTO il prospetto contabile del Conto Consuntivo 2001 completo della relazione amm.va e degli allegati di rito predisposto dall'ufficio amm.vo, ed inviato al collegio dei revisori per l'esame di competenza in data 21/3/02;
- VISTO il verbale n. 254 del 16/5/02 con il quale il Collegio dei Revisori dei conti esprime parere favorevole all'approvazione del conto consuntivo 2001;
- RICONOSCIUTO che il ritardo con il quale viene presentato il consuntivo è attribuibile alla necessità di verifiche ed approfondimento della situazione economica e finanziaria dell'Ente, tuttora in corso, alla descritta situazione di carenza di addetti all'amm.ne ed in particolare ad un funzionario amm.vo, alle enormi difficoltà e problematiche inerenti l'attivazione della nuova procedura informatica in conseguenza dell'introduzione dell'Euro, nonché all'approvazione da parte del collegio dei Revisori avvenuta il 16/5/02 sulla base di documentazione inviata il 21/3/02;
- RILEVATO che sulla situazione patrimoniale sono state rilevate necessità di approfondimenti e che gli stessi sono in corso;
- ATTESO che il completamento della ricognizione del materiale mobile resta legato al potenziamento dell'organico dell'amm.ne, sia presso la sede che presso le sezioni periferiche;
- VISTO che il totale complessivo dei residui attivi e passivi al 31/12/01 resta definitivamente accertato rispettivamente in euro 1.136.645,13 e euro 784.108,56;
- RISCONTRATO del pari l'ammontare della consistenza di cassa al 31/12/01 in £ 6.720.036 paria a 3.470,61 euro, e dell'avanzo di amm.ne alla stessa data in £ 930.376.496 paria a euro 480.499,36, nonché dell'avanzo economico di £ 45.657.161 paria a euro 23.579,96, concordanti con i valori del citato verbale dell'organo collegiale di controllo del 16/5/02;
- VISTA la relazione tecnica predisposta dal Direttore incaricato dell'IST sull'attività svolta nel corso del 2001;
- VISTA la relazione predisposta dal Commissario scrivente

DELIBERA

la premessa di cui sopra costituisce parte integrante del presente provvedimento

di approvare il conto consuntivo dell'esercizio finanziario 2001 con i seguenti risultati finanziari e patrimoniali espressi in lire:



XIV LEGISLATURA — DISEGNI DI LEGGE E RELAZIONI — DOCUMENTI

PARTE FINANZIARIA**Entrate accertate**

Avanzo di cassa al 1/1/01		£	0
Tit. I - Entrate contributive	£	-----	
Tit. II - Entrate deriv. da trasf. correnti	£	1.275.269.170	
Tit. III - Altre entrate	£	192.090.788	
Tit. V - Trasfer. in c/ capitale	£	149.238.833	
Tit. VI - Accensione prestiti	£	120.652.807	
Tit. VII - Partite di giro	£	<u>113.884.008</u>	
Totale entrate accertate		+	£ 1.851.135.606
Residui attivi precedenti		+	£ 2.020.805.990
Uscite Impegnate			
Tit. I - Spese correnti	£	1.310.846.695	
Tit. II - Spese in c/ capitale	£	192.901.413	
Tit. III - Estinz. mutui ed anticipaz.	£	120.652.807	
Tit. IV - Partite di giro	£	<u>113.163.217</u>	
Totale uscite impegnate		-	£ 1.737.564.132
Residui passivi anni precedenti		-	£ <u>1.204.000.968</u>
Avanzo di amm.ne		£	930.376.496

Avanzo di cassa il 1/1/01

Riscossioni in conto residui	£	262.041.774	
Riscossioni in conto competenza	£	<u>1.409.047.961</u>	+ £ 1.671.089.735
Pagamenti in conto residui	£	613.208.364	
Pagamenti in conto competenza	£	<u>1.051.161.335</u>	- £ 1.664.369.699
Fondo di cassa al 31/12/01			£ 6.720.036
Residui attivi rimasti da riscuotere:			
Anni precedenti	£	1.758.764.216	
Anno 2000	£	<u>442.087.645</u>	+ £ 2.200.851.861
Residui passivi rimasti da pagare:			
Anni precedenti	£	590.792.604	
Anno 2000	£	<u>686.402.797</u>	- £ 1.277.195.401
Avanzo di amm.ne al 31/12/01			£ 930.376.496

PARTE PATRIMONIALE

Il patrimonio dell'Istituto è costituito come appresso indicato:

ATTIVITA'		PASSIVITA'	
Disponibilità liquida	£	6.720.036	
Residui attivi	£	2.200.851.861	Residui passivi £ 1.277.195.401
Crediti bancari e finanziari	£	2.092.050	Dediti bancari e finanz. £ 0
Immobili	£	1.419.398.339	Fondi accant. vari £ 16.498.906
Immobilizzazione tecniche	£	<u>4.712.199.081</u>	Poste rettif. passivo <u>£ 4.369.227.875</u>
Totale attività	£	8.341.261.367	Totale passività £ 5.662.922.182

Consistenza netta

£ 2.678.339.185

La situazione economica (parte I° e II°) alla data del 31/12/01, evidenzia un avanzo economico di £ 45.657.161 che trova perfetta corrispondenza col risultato differenziale emerso nella situazione patrimoniale

LA PRESENTE DELIBERA IMMEDIATAMENTE ESECUTIVA SARA' INVIATA AI SENSI DELLA NORMATIVA VIGENTE ALLE COMPETENTI DIVISIONI DEL MIPAF, DEL TESORO E DELLA CORTE DEI CONTI.

VISTO, parere tecnico favorevole
IL DIRETTORE inc.
(Dott. Prof. R. CAROTENUTO)

IL COMMISSARIO STRAORDINARIO
(Prof. GAETA Matteo)



ISTITUTO SPERIMENTALE PER IL TABACCO

Relazione

Bilancio Consuntivo 2001

1504

Il sottoscritto prof. Matteo Gaeta, commissario straordinario dell'Istituto Sperimentale per il Tabacco, nominato con Decreto MiPAF n.35531/1170 del 01/10/2001, in relazione al conto consuntivo dell'esercizio 2001, visti gli atti predisposti dagli uffici competenti ed il parere favorevole espresso dal Collegio dei Revisori dei Conti nella seduta del 16 maggio 2002 con verbale n. 254.


Dichiara

Di approvare, con separata delibera, di cui la presente forma parte integrante, il suddetto conto consuntivo in ossequio al principio di continuità contabile; formula ogni e più ampia riserva sulla situazione economica e finanziaria dell'ente siccome riscontrata all'atto del proprio insediamento avvenuto ad ottobre 2001; si segnala che la situazione ritrovata all'atto dell'insediamento, particolarmente critica e complessa, è stata ed è oggetto di verifiche ed approfondimento e di relative segnalazioni al MiPAF ed in alcuni casi alla Procura della Repubblica e alla Corte dei Conti; in particolare:

- la presenza saltuaria e/o l'assenza di un segretario amministrativo, indispensabile per la corretta predisposizione degli atti e per una idonea e legittima impostazione degli iter burocratici amministrativi e contabili;
- le difficoltà economiche, di fatto strutturali, relative alla gestione dei progetti comunitari che prevedono l'obbligo di anticipare da parte dell'Istituto ed il rimborso a rendicontazione, sicché l'ente è costretto in maniera significativa a far ricorso all'anticipazione bancaria, seppure debitamente autorizzata dal MiPAF, con l'incertezza, tra l'altro, in alcuni casi del riconoscimento di somme elegibili sulla base dei rendiconti predisposti dagli uffici competenti;
- le decurtazioni operate dal MiPAF sul contributo annualmente concesso per il 2001 e comunicato solo verso la fine dell'esercizio;
- la situazione patrimoniale scarsamente attendibile per le difficoltà di reperire documentazione ufficiale e personale in grado di gestirla;
- le difficoltà di rapporti tra la sede centrale e le sedi periferiche, con particolare riferimento alla sezione di Bovolone che è sprovvista di personale amministrativo;
- la sicurezza locali e d'impianti richiedono interventi, radicali e significativi, più volte sollecitati e solo parzialmente accolti per la sola sezione di Bovolone e di fatto non risolutivi;
- la recente notizia di una situazione non chiara e ambigua relativa al canone dell'immobile della sede di Scafati di importi di gran lunga superiori a quelli preventivati che qualora accertati provocherebbero gravi danni all'ente, per i quali solo un contributo straordinario MiPAF potrebbe far fronte.

Si segnala, altresì, che dopo numerosi solleciti scritti e verbali si è tenuto presso la sede del MiPAF il giorno 14 maggio una riunione in cui alcuni problemi sono stati trattati come risulta, peraltro, dal verbale n. 258 dei Revisori dei Conti del 16 maggio 2002.

Considerato che se le ipotesi di soluzioni proposte dal MiPAF su alcuni temi si concretizzeranno, sarà possibile in tempi medio-lunghi, da un lato sanare alcune



situazioni, e dall'altro meglio approfondire questioni e problemi, al fine di individuare successivamente gli opportuni interventi.

Si ritiene che solo in presenza di un contributo straordinario significativo del MiPAF, sarà possibile avviare e tentare un'azione di risanamento organizzativa, strutturale, economica e funzionale dell'Ente, per la quale è indispensabile, allo stato, una totale e completa disponibilità del Ministero con particolare riferimento a:

fondi per la sicurezza;

fondi per gli interventi strutturali;

fondi per attrezzature;

un funzionario amministrativo a tempo pieno;

fondi per completamento progetti U.E.;

fondi per far fronte alle consistenti anticipazioni di cassa effettuate dall'Istituto;


utilizzo di esperti per situazione patrimoniale.

Infine si evidenzia che dall'atto dell'insediamento in collaborazione con il Direttore prof. R. Carotenuto sono state effettuate azioni di approfondimento di molteplici tematiche, anche economiche e funzionali, che hanno consentito ad oggi di evidenziare in modo esplicito situazioni di fatto non evidenti in assenza di uno sforzo di analisi ed approfondimento, come pure sono stati avviati e sono in corso azioni organizzative, strutturali e di indirizzo per intervenire sulle questioni più urgenti come ad esempio i rapporti tra ricercatori riscontrati dallo scrivente a fine 2001. E' in corso un piano complessivo di rilancio dell'Istituto, ovviamente fortemente condizionato dalla possibilità di utilizzare risorse finanziarie.

Scafati, 28 maggio 2002

Il Commissario Straordinario

(prof. Matteo Gaeta)



A handwritten signature in black ink, appearing to read "Matteo Gaeta".

RELAZIONE
DEL COLLEGIO DEI REVISORI

VERBALE N° 254

Il giorno 16 maggio 2002 si è riunito, presso la sede di Scafati (SA), il Collegio dei Revisori dei Conti dell'Istituto Sperimentale per il Tabacco (I.S.T.).

Sono presenti i Sigg. :

- Dr. Guido FEDELE - Presidente, in rappresentanza del Ministero del Tesoro ;
- Dr. Gregorio NUCCIO - Componente, in rappresentanza del MIPAF ;
- D.ssa Ginevra ALBANO - Componente, in rappresentanza del MIPAF.

Il Collegio procede all'esame del conto consuntivo 2001, composto dal rendiconto finanziario, dalla situazione patrimoniale e dal conto economico, corredato dalla relazione amministrativa.

Il rendiconto finanziario presenta, in sintesi, le seguenti risultanze per quanto attiene gli accertamenti e gli impegni:

ENTRATE

Titolo I	Lit.	===	
Titolo II	Lit.		
		1.275.269.170	
Titolo III	Lit.	192.090.788	
Titolo IV	Lit.	===	
Titolo V	Lit.	149.238.833	
Titolo VI	Lit.	120.652.807	
Titolo VII	Lit.	113.884.008	Lit. 1.851.135.606

SPESE

Titolo I	Lit.		
		1.310.846.695	
Titolo II	Lit.	192.901.413	
Titolo III	Lit.	120.652.807	
Titolo IV	Lit.	113.163.217	Lit. <u>1.737.564.132</u>
Avanzo di competenza			Lit. <u><u>113.571.474</u></u>

In termini contabili, le componenti l'avanzo di amministrazione al 31/12/01 risultano essere le seguenti:

Avanzo di cassa all'1/1/01			Lit.	=====
Riscossioni c/competenza	Lit.	1.409.047.961		
c/residui	Lit.	262.041.774	Lit.	1.671.089.735
Pagamenti c/competenza	Lit.	1.051.161.335	Lit.	
c/residui	Lit.	613.208.364	Lit.	1.664.369.699

XIV LEGISLATURA — DISEGNI DI LEGGE E RELAZIONI — DOCUMENTI

Fondo di cassa al 31/12/01				Lit.	6.720.036
Residui attivi	degli exerc. preced.	Lit.	1.758.764.216	Lit.	
	dell'esercizio	Lit.	442.087.645	Lit.	2.200.851.861
Residui passivi	degli exerc. preced.	Lit.	590.792.604	Lit.	
	dell'esercizio	Lit.	686.402.797	Lit.	1.277.195.401
Avanzo di amministrazione al 31/12/01				Lit.	<u>930.376.496</u>

In tale importo è inclusa la somma di L. 16.498.906 relativa al T.F.R. della portiera maturato al 31.12.2001 (Fondi ordinari dell'Istituto), da non distribuire in quanto fondo di accantonamento.

La situazione di cassa al 31/12/01, nell'indicato importo di Lit. 6.720.036, concorda con l'estratto conto rilasciato in data 31/12/01 dalla Banca Monte dei Paschi di Siena di Scafati.

La situazione patrimoniale viene presentata con le seguenti risultanze:

	All'1/1/01	Al 31/12/01	Differenza
Attività	Lit. 8.147.123.654	Lit. 8.341.261.367	+Lit. 194.137.713
Passività	Lit. <u>5.514.441.630</u>	Lit. <u>5.662.922.182</u>	+Lit. <u>148.480.552</u>
Patrimonio netto	Lit. <u>2.632.682.024</u>	Lit. <u>2.678.339.185</u>	Lit. <u>+ 45.657.161</u>

Il conto economico evidenzia un disavanzo di Lit. 45.657.161 che concorda con la variazione del netto patrimoniale.

Ciò posto il Collegio osserva quanto segue:

- L'Istituto, nel corso dell'esercizio in esame, ha dovuto affrontare difficoltà di natura finanziaria più accentuate rispetto agli anni precedenti, provocate sia da fattori contingenti che da situazioni in qualche modo cronicizzate. In ordine ai primi si segnala la decurtazione operata dal Ministero vigilante del contributo annualmente concesso per il funzionamento e l'attività ordinaria. L'Istituto, infatti, ad inizio esercizio, su segnalazione del Ministero stesso, in sede di predisposizione del bilancio di previsione 2001, ha stanziato l'importo del contributo presunto analogo a quello dell'anno 2000, per un ammontare di £. 875.700.000=.
- Il totale dei contributi, versato un quattro soluzioni, è stato invece di £. 631.032.690 il che ha costretto l'Istituto - venuto a conoscenza della decurtazione solo verso fine esercizio - ad operare una diminuzione dell'importo per la differenza tra quanto stanziato in bilancio e quanto concesso.
- Cause ormai strutturali di difficoltà economiche sono invece individuabili da un lato nel persistente mancato o comunque ritardato rimborso, da parte degli Enti coordinatori dei progetti comunitari delle spese sostenute e rendicontante dall'Istituto a decorrere dal 1997 per l'esecuzione dei suddetti progetti e dall'altro nello stesso sistema dei finanziamenti, sia ordinari che straordinari, basati su

parziali anticipazioni e liquidazioni a saldo su rendicontazione, che determinano squilibri nell'andamento ciclico di incassi e pagamenti.

La situazione sopra descritta ha comportato :

problemi di liquidità con la conseguente necessità di ricorrere all'Istituto cassiere per anticipazioni di fondi per un importo continuamente rinnovabile;

una significativa riduzione delle spese generali a danno dell'attività ordinaria ed in particolare della ricerca.

Ciò posto , è comunque da evidenziare che l'espletamento dei suddetti progetti, così come di qualunque altro programma di ricerca, sia nazionale che comunitario, è sempre preventivamente autorizzato dal Ministero vigilante.

Nell'ottica della penuria dei fondi si inserisce infine anche il problema dell'adeguamento dei locali e degli impianti alle norme di sicurezza del D. Lgs. 626/94 , problema più volte segnalato al Ministero vigilante e solo in parte risolto.

- L'avanzo di amministrazione di Lit. 930.376.496 è composto da economie di bilancio da destinare in quei settori nei quali si estrinseca l'attività istituzionale dell'Ente e da quelle provenienti da programmi finalizzati con vincolo di destinazione (Fondi risorse genetiche, Fondi Regione Abruzzo, Fondi Unione Europea, Fondi Bayer, Fondi Rhone Poulenc, Fondi Coop. Tabacco Poiana Maggiore, Fondi Virus, Fondi Microrganismi, Fondi Down Agrosiences, Fondi Novartis, Fondi Cynamid, Fondi Agrisense, Fondi Germoplasma, Fondi U.E., Fondi Syngenta).
- La situazione patrimoniale appare scarsamente attendibile in quanto - come costantemente rilevato in passato - da questo Collegio non vengono aggiornati gli inventari dei beni mobili e immobili.
- Sui seguenti capitoli di spesa si sono verificate eccedenze degli impegni o dei pagamenti rispetto agli stanziamenti:

CAPITOLO	COMPETENZA	CASSA
1.02.02.0	Lit. 159.366	Lit. ===
1.02.02.6	Lit. 2.540	Lit. ===
1.02.02.T	Lit. 1.383.128	Lit. ===
1.04.05.0	Lit. 1.777.054	Lit. 674.760
1.04.09.0	Lit. 747.990	Lit. ===
1.04.12.0	Lit. 1.452.105	Lit. ===
1.08.01.0	Lit. 13.324.905	Lit. ===
4.21.01.0	Lit. 12.134.414	Lit. ===
4.21.06.0	Lit. 1.500.000	Lit. 1.500.000
	Lit. <u>32.481.502</u>	Lit. <u>2.174.760</u>

Gli sfondamenti di competenza e di cassa, in parte rappresentati da partite di giro, sono giustificati dall'Ente con l'impossibilità di provvedere ad apposite variazioni di bilancio

nei termini normativi. Ciò nonostante il Collegio deve, invitare l'Istituto ad adottare una delibera di sanatoria, adeguatamente motivata, da sottoporre all'approvazione del Ministero vigilante.

- Le entrate sono rappresentate quasi esclusivamente dalle sovvenzioni ministeriali (contributi Mi.P.A. per il funzionamento, per il progetto Germoplasma, per il progetto "Collezioni Microrganismi"), di Lit. 904.843.330 e da trasferimenti da parte di altri Enti del settore pubblico e privato di Lit. 370.425.840. per un importo complessivo di Lit. 1.275.269.170 pari al 68,8% di tutti gli accertamenti.
- Le spese riguardano ancora gli oneri per il personale in servizio, di Lit. 505.874.961 e quelle per acqua, beni di consumo e servizi, di Lit. 512.494.616, per un totale di Lit. 1.018.369.577 pari al 58,6% degli impegni.
- La relazione amministrativa evidenzia le carenze di personale, ponendo a raffronto il personale in servizio con quello previsto dal D.P.C.M. del 16/7/98.
- Il consuntivo è deliberato nuovamente oltre il termine di cui all'art. 65 del D.P.R. 1038/75.

Con le sopra esposte considerazioni e riserve il Collegio, nell'esprimere parere favorevole in ordine al consuntivo in esame, invita il Commissario Straordinario a tenere nel debito conto le osservazioni formulate nel presente verbale.

La relazione del Collegio al consuntivo di che trattasi viene trasmessa al Commissario Straordinario ed al Funzionario amministrativo, affinché quest'ultimo provveda ad inoltrarlo ai Ministeri delle Politiche Agricole e forestali (D.G. AA.GG. e del Personale) e dell'Economia e delle Finanze (Ragioneria Generale dello Stato I.G.F.) nonché alla Corte dei Conti, dandone cortese cenno di assicurazione ai singoli componenti del Collegio dei revisori.

Letto, confermato e sottoscritto

Il Collegio dei revisori


Dr. Guido FEDELE

Presidente



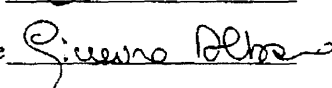
Dr. Gregorio NUCCIO

Componente



D.ssa Ginevra ALBANO

Componente



RELAZIONE AMMINISTRATIVA AL CONTO CONSUNTIVO DELL'ESERCIZIO 2001

La gestione finanziaria dell'Ist è connessa ai finanziamenti concessi dal Ministero per le Politiche Agricole e Forestali (Mi.P.A.F.) per le esigenze (aree di spesa nella quali si concretizza la gestione), ed ai finanziamenti straordinari.

Nel corso del 2001 il Mipaf ha erogato inizialmente, a titolo di anticipi sul contributo per il funzionamento e l'attività ordinaria in tre soluzioni gli importi di £ 31.219.000 con DM 513/00, £ 273.750.400 con D.M. 87/01 e £ 273.750.400 con D.M. 223/01. Successivamente ha integrato con D.M. 348/01 del 25/10/01 un contributo a saldo di £. 52.312.890. L'ammontare totale dei contributi effettivamente concessi è stato di £. 631.032.690. Poiché in sede di predisposizione del Bilancio di Previsione 2001 è stato stanziato l'importo del contributo presunto analogo a quello dell'anno 2000, per un ammontare di £ 875.700.000, si è reso necessario operare una decurtazione dell'importo per la differenza tra il contributo inizialmente stanziato in entrata ed in uscita e l'ammontare effettivamente concesso.

Tale operazione, ha comportato notevoli difficoltà amministrative per l'Istituto, che è venuto a conoscenza della decurtazione del presunto contributo approvato, verso la fine dell'esercizio. Pur tuttavia l'effetto negativo è stato parzialmente ammortizzato dalla possibilità che ha avuto l'Istituto di usufruire dell'importo dell'avanzo di amm.ne ordinario distribuito in bilancio, e dal persistere dei problemi di liquidità che hanno comunque costretto a limitare notevolmente la capacità di spesa a danno della attività sperimentale.

Il Ministero ha altresì erogato con DM 486/00 del 5/12/00 e D.M. 346/01 del 17/10/01 due contributi rispettivamente di £ 97.162.480 e £ 29.493.288 pari al 99% delle spese ammesse per l'esecuzione di interventi strutturali e acquisti in conto capitale.

L'attività straordinaria attuata dall'IST nel corso dell'anno è la seguente:

— **Progetti co-finanziati dall'Unione Europea per il 75% e dal MIPAF per il 25% :**

proseguo V fase progetti quinquennali 94/T/24 e 94/T/22 ; ricerche concluse;

V fase progetto quinquennale 96/T/67 immesso in bilancio con delibera 212 del 2/10/01 per un importo complessivo di £ 44.205.045 il cui 25% a carico del Mipaf (DM 227/01) e il 75% a carico dell'U.E.;

V fase progetto comunitario 96/T/18 immesso in bilancio con delibera 212 del 2/10/01 per un importo complessivo di £ 91.884.000 il cui 25% a carico del Mipaf (DM 226 /01) e il 75% a carico dell'U.E.;

IV fase progetto comunitari 96/T/35 immesso in bilancio con delibera 212 del 2/10/01 per un importo complessivo di £ 227.512.600 il cui 25% a carico del Mipaf (DM 225/01) e il 75% a carico dell'U.E.;

IV fase progetti comunitari 96/T/55 immesso in bilancio con delibera 212 del 2/10/01 per un importo complessivo di £ 105.500.600 il cui 25% a carico del Mipaf (DM 224/01) e il 75% a carico dell'U.E.;

Altri finanziamenti da Mi.P.A.F. ed altri Enti ed Istituzioni:

Mi.P.A.F. div IV –

A) -Progetto finalizzato " **Collezioni Microrganismi di interesse agrario ed agroindustriale**"

Il anno di attività finanziato per un importo di £ 49.500.000 pari al 99% della spesa ammessa con D.M. 451/00 e stanziato in sede di predisposizione Bilancio Previsione 2001, in corso di esecuzione e con scadenza prorogata al 30/06/02;

Per suddetto progetto. Il Mipaf ha altresì erogato il finanziamento relativo al terzo anno di attività con D.M. 431/01 per un importo di £ 27.225.000 pari al 99% della spesa ammessa, erogandone contestualmente il 50 % di anticipo. Poiché l'anticipo è stato incassato a fine anno 2001, senza peraltro la possibilità di stanziarne la relativa somma in bilancio, è stata accertata di conseguenza in sede consuntiva la maggiore entrata da ripartire successivamente quale economia di stanziamento sui rispettivi capitoli nel B.P. 2002.

B) – Progetto finalizzato " **Germoplasma**" finanziato dal MIPAF per il tramite dell'Università -Facoltà di Agraria di Portici (NA)-

Con D.M. 51153 del 25/5/2001 contributo di £ 54.450.000 pari al 99% della spesa ammessa erogandone contestualmente il 40 % di anticipo. Ricerca in corso, scadenza I° anno al 30/6/02.

Convenzioni con ditte private per saggi e prove sperimentali per valutazione efficacia nuovi formulati:

Soc. Coop. Tabacco di Poiana Maggiore (VR) . Contributo di £ 16.000.000 per le ricerche in atto presso la Sop di Bovolone approvato con delibera 168/00 e ratifica MiPAF n. 113455 del 15/12/00;
BAYER SpA prosiegua prove presso sop di Lecce (delib. 188/01) e ratifica MiPAF n. 111562 del 16/05/01 per un importo di £ 4.500.000;

DOW-Agtrosiences prove presso sede (delib.184) ratifica Mipaf n. 111930 del 20/4/01 per un importo complessivo di £. 9.000.000;

SYNGENTA Italia prove presso sop di Bovolone (delib.201) ratifica Mipaf n. 112062 del 11/7/01 per un importo complessivo di £. 12.000.000;

Prosiegua attività degli anni precedenti:

- I° anno progetto finalizzato sulle "**Biodiversità e risorse genetiche**";

per il tramite dell'Istituto di frutticoltura scadente il 2/6/02;

- Progetto finalizzato sulla "**Resistenza ai Virus**" ricerca temporaneamente sospesa per richiesta finanziamento al Mipaf anni successivi al primo;

Agenzia sviluppo Regione Abruzzo (**ARSSA**) prosiegua III anno, ricerca conclusa;

Regione Puglia IV e ultimo anno di attività di una tematica di ricerca riguardante i sistemi colturali progetto POP in convenzione (delibera 15/99) ricerca conclusa;

Regione Puglia II e ultimo anno di attività una tematica di ricerca riguardante il progetto POM "asparago" in convenzione (delibera 50/99) ricerca conclusa;

Camera di Commercio di Lecce I anno di attività convenzione triennale relativa all'irrigazione delle colture approvata con delibera n. 67/99; Ricerca conclusa;

Novartis prove presso sop Bovolone (del. n. 132)

Agrisense prove presso sede (del. n.153) ;

Bayer prove presso sede

Tra le entrate dell'Ist sono da segnalare, sia i maggiori introiti per la vendita di prodotti e i relativi premi comunitari la cui liquidazione è avvenuta nel corso dei primi mesi del 2002, sia l'introito relativo al fitto degli uffici presso la sop di Lecce alla locale Università degli Studi (£ 132.000.000), che hanno insieme consentito di far fronte alle crescenti spese di carattere generale.

Nel 2002 trova sostanziale conferma la tendenza, presente anche negli esercizi precedenti, della prevalenza delle spese correnti, tra le quali un posto di rilievo è occupato dalle spese generali di funzionamento e da quelle destinate all'acquisto di beni e servizi; quest'ultima area di spesa (cat. IV) è da ritenersi insieme alla cat. II (spese per il personale), il fulcro gestionale su cui ruota l'attività dell'Istituto.

Dal punto di vista strettamente finanziario, il Conto Consuntivo consente di porre in evidenza, attraverso la dettagliata analisi della gestione, l'avanzo di amministrazione, che, oltre a costituire in sede di bilancio di previsione, la prima posta di entrata, diviene elemento integrante della gestione successiva, quando appunto, in sede di consuntivo sia dimostrata l'effettiva disponibilità con la successiva immissione nel circuito della spesa.

L'esercizio 2001 si chiude con un avanzo di amministrazione di £. 930.376.496 provenienti sia da economie propriamente dette di bilancio da destinare, con opportuna distribuzione, al miglioramento della capacità di spesa in quei settori nei quali si estrinseca principalmente l'attività istituzionale dell'Ente, sia da economie di stanziamento, provenienti da programmi finalizzati (Unione Europea, Regioni ed enti sia pubblici che privati), la cui competenza è a cavallo degli anni e pertanto con vincolo di destinazione.

XIV LEGISLATURA — DISEGNI DI LEGGE E RELAZIONI — DOCUMENTI

L'avanzo di amministrazione risulta costituito come segue:

RIEPILOGO AVANZO AMM.NE	
FONDI ORDINARI	129.045.028
FONDI RISORSE GENETICHE	7.724.406
FONDI REG. ABRUZZO	10.150.831
FONDI UNIONE EUROPEA	188.238.220
FONDI BAYER	15.996.568
FONDI RHONE POULENC	1.906.927
FONDI COOP. TABACCO POJANA MAGGIORE	2.172.550
FONDI VIRUS	45.912.948
FONDI MICRORGANISMI	45.310.249
FONDI DOW AGROSCIENCES	13.118.680
FONDI NOVARTIS	1.284.538
FONDI CYNAMID	1.441.151
FONDI AGRISENSE	2.304.780
FONDI GERMOPLASMA	28.893.764
FONDI UE 96/T/55 COD. C	105.093.600
FONDI UE 96/T/35 COD. D	216.871.080
FONDI UE 96/T/18 COD. E	79.006.121
FONDI UE 96/T/67 COD. F	34.205.045
FONDI SYNGENTA	<u>1.720.030</u>
TOTALE	930.376.035

Nei fondi ordinari dell'Istituto, è inclusa la somma di £. 16.498.906 relativa al TFR della portiera maturato al 31/12/01, da non distribuire costituendo lo stesso fondo di accantonamento.

Il riscontro della composizione del predetto avanzo viene evidenziato con apposita tabella allegata dalla quale si evincono le variazioni accertate nei residui attivi e passivi, le maggiori entrate e le economie realizzate nella gestione di competenza il tutto distinto secondo la provenienza.

L'Istituto, nel corso del 2001, ha dovuto affrontare problemi di liquidità, ricorrendo ad anticipazioni di cassa concessi dall'Istituto cassiere per un importo continuamente rinnovabile

Il persistere del mancato rimborso da parte degli enti coordinatori dei progetti comunitari, degli importi di anticipi e saldi riferiti anche ad anni precedenti a fronte delle spese sostenute dal 1997 e rendicontate nell'esecuzione dei vari progetti di ricerca, ha di fatto costretto l'Istituto ad una **significativa riduzione delle spese generali**, a danno dell'attività ordinaria. Il contributo annuo e le economie realizzate sui fondi ordinari è servito essenzialmente al finanziamento dell'attività straordinaria, necessariamente portata avanti per gli impegni presi con notevole difficoltà operativa.

SITUAZIONE FINANZIARIA E DI CASSA

Il fondo cassa al 31/12/01 presenta un saldo di £ 6.720.036 pari a Euro 3.470,61 determinato come appresso indicato con i relativi dati conclusivi:

Avanzo di cassa ll'1/1/01		£	0
Riscossioni in conto residui	£ 262.041.774		
Riscossioni in conto competenza	<u>£ 1.409.047.961</u>	+	£ 1.671.089.735
Pagamenti in conto residui	£ 613.208.364		
Pagamenti in conto competenza	<u>£ 1.051.161.335</u>	-	£ 1.664.369.699
Fondo di cassa al 31/12/01		£	6.720.036
Residui attivi rimasti da riscuotere:			
Anni precedenti	£ 1.758.764.216		
Anno 2000	<u>£ 442.087.645</u>	+	£ 2.200.851.861
Residui passivi rimasti da pagare:			
Anni precedenti	£ 590.792.604		
Anno 2000	<u>£ 686.402.797</u>	-	£ 1.277.195.401
Avanzo di amm.ne al 31/12/01		£	930.376.496

SITUAZIONE PATRIMONIALE

Nella situazione patrimoniale sono state apportate le modifiche in termini positivi che rispecchiano gli incrementi per acquisti avvenuti nell'anno, e decrementi per alienazione di beni (vedi verbale scarico autovettura FIAT 127 tg. SA255957, il cui valore di inventario all'atto dell'acquisto era di £. 1.180.000).

DETERMINAZIONE QUOTE DI AMMORTAMENTO ANNO 2001

DESCRIZIONE	SITUAZ. AL 31/12/00	ANNI GIÀ AMMORT. TI	DIFFERENZA DA AMMORTI. RE	ALIQUOTA	AMMORTAMENTO
IMMOBILI	1.398.964.044		1.398.964.044	3%	41.968.921
IMPIANTI E MACCHINARI:		ANNO 1996			
ATTREZZATURE TECNICHE	3.469.427.882	-3.167.813.537	301.614.345	35%	105.565.021
		ANNO 1991			
MACCHINE AGRICOLE	157.897.192	119.462.322	38.434.870	9%	3.459.138
	3.651.920.803				109.024.159
AUTOMEZZI	99.541.672	COMPLETAMENTE AMMORTIZZATI			
		ANNO 1994			
MOBILI E MACCHIN.	466.651.220	406.272.888	60.378.332	12%	7.245.400
LIBRI	412.334.328	314.451.354	97.882.974		
	878.985.548	720.724.242			

I decrementi apportati ai fondi di ammortamento corrispondono invece all'eliminazione di quei valori che nell'attivo sono stati scaricati

BENI IMMOBILI ED IMPIANTI

Il problema di gran lunga più urgente è quello di adeguamento di locali e impianti alle norme di sicurezza di cui al D.Lgs. 626/94, e successive modifiche, che fissa le regole per la tutela dei lavoratori ed impone, di conseguenza, ai datori di lavoro specifici comportamenti in materia di sicurezza.

In più occasioni l'Istituto ha segnalato al Mipaf, con criteri di priorità, gli interventi necessari per l'adeguamento dei locali ed impianti alle richiamate norme di sicurezza, che in parte sono state accolte.

Nulla è mutato per quanto riguarda la locazione dell'immobile della sede di Scafati, per il quale l'E.T.I., dopo averci notificato la richiesta di pagamento di indennità di occupazione per gli anni precedenti di circa un miliardo di lire, ha ripiegato su una richiesta di perizia giurata di parte per definire il nuovo canone di locazione, senza peraltro, aver data fino ad oggi risposta.

SITUAZIONE DEL PERSONALE

E' stato più volte segnalato, in analogia e più sedi, il disagio e le difficoltà operative del ns. servizio amministrativo, in particolare per il settore contabilità, per l'effetto combinato della mobilità del personale, ed il successivo collocamento a riposo di alcune unità senza aver peraltro provveduto ad una loro sostituzione. Tutto ciò, ha gravemente depotenziato il servizio amm.vo, rendendo più difficile e precaria la situazione, in concomitanza con l'aumento dell'attività dell'Ist per l'avvento di numerose e consistenti convenzioni comunitarie e con altre istituzioni. Di conseguenza con la forza lavoro oggi disponibile, persistono le difficoltà all'ottemperanza nei termini dovuti di molti atti, tra i quali il lavori di aggiornamento del materiale mobile.

Si è cercato di sopperire negli anni con assunzioni part-time, ma l'avvicinarsi del personale anche di ruolo crea comunque disorganizzazione, quando soprattutto non viene garantita la sistematica presenza volta a creare e rinsaldare una coesione di gruppo necessaria a garantire la qualità del lavoro e la possibilità di raggiungere standard apprezzabili

Tali carenze di personale sono espressamente evidenziate dal raffronto delle presenze rispetto al DPCM del 16/7/98 recante la "rideterminazione delle dotazioni organiche degli IRSA", pubblicata sul supplemento ordinario alla G.U. n. 233 del 6/10/98.

SITUAZIONE FINANZIARIA

Il quadro finanziario mette in risalto, oltre alle fonti di finanziamento evidenziate all'inizio della presente relazione, e gli introiti propri dell'Istituto (vendita prodotti, fitto locali ecc.), la necessità, già sottolineata, di ricorrere alla banca per anticipazioni di fondi a causa di problemi di liquidità. Difatti, il Mipaf provvede ad anticipi nella misura del 50% di progetti straordinari ed interventi strutturali, liquidando la differenza a saldo, e per i fondi ordinari, provvedendo ad un anticipo (verso il mese di marzo) di circa il 30% e liquidando il saldo verso il mese di settembre/ottobre; le convenzioni con Regioni ed Enti vari stabiliscono di solito un anticipo nel limite del 30% del contributo, liquidando il saldo a rendicontazione effettuate ed a volte con notevole ritardo. Ad aggravare la situazione persiste la mancata anticipazione, di contributi relativi ad anni precedenti (eccezion fatta per l'anno 2000, in cui è avvenuta l'anticipazione del 60% del contributo ammesso) da parte degli Enti coordinatori europei dei progetti comunitari, e i relativi saldi di annualità già rendicontate.

Questa anomala deficienza di liquidità, dovuta allo squilibrio dell'andamento ciclico di incassi e pagamenti, ed anche all'esiguità di entrate proprie, pone l'Ente in grave difficoltà nel far fronte anche alle normali ed inderogabili spese d'esercizio (imposte, canoni, tasse e tributi e contributi vari), oltre che limitare le necessità contingenti, l'economicità e l'elasticità del funzionamento dell'Istituto nei rapporti con i creditori, e soprattutto con grave pregiudizio dell'attività di ricerca.

Oltre all'incidenza delle spese vive di gestione (acqua, energia elettrica, telefono, postali, canoni, assicurazioni ecc.), premono sul bilancio spese di manutenzione locali, impianti ed attrezzature, fatiscenti ed obsolete, che avrebbero bisogno di interventi strutturali, anche soprattutto in funzione della sicurezza.

E' evidente, da quanto premesso, la necessità di un contributo ordinario ministeriale più aderente alle esigenze di ristrutturazione e manutenzione, non tralasciando il rilancio di attività ordinaria di ricerca dell'Ente.

STATO PATRIMONIALE ED ECONOMICA

La situazione patrimoniale dell'Ente valutata al 31/12/01, pone in risalto le attività per un importo complessivo di £ 8.341.261.367, a fronte di un totale di passività di £ 5.662.922.182. La differenza di £ 2.678.339.185 va iscritta a titolo di avanzo patrimoniale. La differenza positiva rispetto all'avanzo patrimoniale dell'anno precedente di £. 3.345(2.678.339.185 - 2.632.682.024), rappresenta un avanzo economico.

La situazione economica (parte I° e II°) alla data del 31/12/01, evidenzia un avanzo economico di £.45.657.161 che trova perfetta corrispondenza col risultato differenziale emerso nella situazione patrimoniale secondo i dati di seguito riportati:

VARIAZIONI IN +			
ATTIVITA'	+	215.416.411	
PASSIVITA'	-	223.777.300	
			- 8.360.889
VARIAZIONI IN -			
ATTIVITA'	-	21.278.698	
PASSIVITA'	+	75.296.784	
			+ 54.018.050
avanzo economico dell'esercizio			+ 45.657.161

La presente relazione al Conto Consuntivo 2001, accompagnata dai prospetti finanziari di entrata e di uscita, e dalla documentazione di rito, sarà sottoposta all'esame del Collegio dei revisori dei Conti per il seguito di Competenza.

Scafati, 20 marzo 2002

per IL FUNZIONARIO AMM.VO Inc.
IL COLLABORATORE DI AMM.NE
(Rag. TAVASSI Antonella)

ISTITUTO SPERIMENTALE PER IL TABACCO

BILANCIO D'ESERCIZIO 2002

ISTITUTO SPERIMENTALE PER IL TABACCO

S C A F A T I

CONTO CONSUNTIVO ANNO 2002

XIV LEGISLATURA — DISEGNI DI LEGGE E RELAZIONI — DOCUMENTI

Capitolo Categoria	G E S T I O N E				R E S I D U I			G E S T I O N E				C A S S A		
	Residui	Riscossi	Rimasti da riscuotere	Totali	Variazioni in aumento	Variazioni in diminuzione	Previsioni	Riscossioni	Differenza in aumento rispetto alle previsioni	Differenza in diminuzione rispetto alle previsioni	20	21	22	Residui al termine dell'esercizio
12	14	15	16	17	18	19	20	21	22	23	24	25	26	27
1.01 .01.0	0,00	0,00	0,00	0,00	0,00	0,00	0,00	0,00	0,00	0,00	0,00	0,00	0,00	0,00
AT.I	0,00	0,00	0,00	0,00	0,00	0,00	0,00	0,00	0,00	0,00	0,00	0,00	0,00	0,00
1.02 .01.0	0,00	0,00	0,00	0,00	0,00	0,00	0,00	0,00	0,00	0,00	0,00	0,00	0,00	0,00
AT.II	0,00	0,00	0,00	0,00	0,00	0,00	0,00	0,00	0,00	0,00	0,00	0,00	0,00	0,00
TITOLO I	0,00	0,00	0,00	0,00	0,00	0,00	0,00	0,00	0,00	0,00	0,00	0,00	0,00	0,00
2.03 .01.0	0,00	0,00	0,00	0,00	0,00	0,00	0,00	0,00	0,00	0,00	0,00	0,00	0,00	0,00
2.03 .01.1	26.474,34	22.613,44	0,00	22.613,44	0,00	3.860,90	565.000,00	26.474,34	3.860,90	0,00	565.000,00	26.474,34	3.860,90	80.467,92
2.03 .01.6	128.767,93	17.638,35	89.953,81	107.592,16	0,00	21.175,77	128.767,93	128.767,93	111.129,58	0,00	128.767,93	128.767,93	111.129,58	89.953,81
2.03 .01.A	3.873,43	0,00	3.845,08	3.845,08	0,00	28,35	13.025,56	13.025,56	4.449,49	0,00	13.025,56	13.025,56	4.449,49	8.421,14
2.03 .01.C	12.597,22	0,00	12.597,22	12.597,22	0,00	0,00	12.597,22	12.597,22	12.597,22	0,00	12.597,22	12.597,22	12.597,22	12.597,22
2.03 .01.D	14.540,68	0,00	14.540,68	14.540,68	0,00	0,00	14.540,68	14.540,68	14.540,68	0,00	14.540,68	14.540,68	14.540,68	14.540,68
2.03 .01.E	5.872,45	0,00	0,00	0,00	0,00	5.872,45	5.872,45	5.872,45	5.872,45	0,00	5.872,45	5.872,45	5.872,45	0,00
2.03 .01.F	2.825,21	0,00	797,40	797,40	0,00	2.027,81	2.825,21	2.825,21	2.825,21	0,00	2.825,21	2.825,21	2.825,21	797,40
2.03 .01.G	16.872,65	5.678,79	10.568,06	16.246,85	0,00	625,80	16.872,65	16.872,65	11.193,86	0,00	16.872,65	16.872,65	11.193,86	10.568,06
2.03 .01.Q	543,94	0,00	0,00	543,94	0,00	0,00	543,94	543,94	0,00	0,00	543,94	543,94	0,00	0,00
2.03 .01.S	7.826,64	8.830,68	0,00	8.830,68	1.004,04	0,00	104.460,89	104.460,89	57.147,81	0,00	104.460,89	104.460,89	57.147,81	48.317,12
2.03 .01.T	19.812,58	12.044,07	7.030,27	19.074,34	0,00	738,24	19.812,58	19.812,58	12.044,07	0,00	19.812,58	19.812,58	7.768,51	7.030,27
2.03 .02.0	4.648,11	4.648,11	0,00	4.648,11	0,00	0,00	4.648,11	4.648,11	4.648,11	0,00	4.648,11	4.648,11	4.648,11	0,00
2.03 .02.A	0,00	0,00	0,00	0,00	0,00	0,00	0,00	0,00	0,00	0,00	0,00	0,00	0,00	0,00
2.03 .02.4	0,00	0,00	0,00	0,00	0,00	0,00	23.240,56	23.240,56	23.240,56	0,00	23.240,56	23.240,56	23.240,56	23.240,56
2.03 .02.S	0,00	0,00	0,00	0,00	0,00	0,00	23.240,56	23.240,56	23.240,56	0,00	23.240,56	23.240,56	23.240,56	23.240,56
CAT.III	244.855,18	71.997,38	139.332,52	211.329,90	1.004,04	34.329,32	985.163,24	985.163,24	759.612,26	0,00	985.163,24	985.163,24	759.612,26	342.415,30
2.04 .01.9	11.268,16	11.268,16	0,00	11.268,16	0,00	0,00	11.268,16	11.268,16	11.268,16	0,00	11.268,16	11.268,16	11.268,16	0,00
CAT.IV	11.268,16	11.268,16	0,00	11.268,16	0,00	0,00	11.268,16	11.268,16	11.268,16	0,00	11.268,16	11.268,16	11.268,16	0,00
2.05 .01.0	0,00	0,00	0,00	0,00	0,00	0,00	0,00	0,00	0,00	0,00	0,00	0,00	0,00	0,00
CAT.V	0,00	0,00	0,00	0,00	0,00	0,00	0,00	0,00	0,00	0,00	0,00	0,00	0,00	0,00
2.06 .01.0	0,00	0,00	0,00	0,00	0,00	0,00	0,00	0,00	0,00	0,00	0,00	0,00	0,00	0,00
2.06 .01.6	660.713,46	29.574,90	660.094,68	689.669,58	143.307,60	114.351,48	660.713,46	660.713,46	29.574,90	0,00	660.713,46	660.713,46	631.138,56	660.094,68
2.06 .01.B	0,00	0,00	0,00	0,00	0,00	0,00	0,00	0,00	0,00	0,00	0,00	0,00	0,00	0,00
2.06 .01.C	11.651,48	0,00	11.651,48	11.651,48	0,00	0,00	11.651,48	11.651,48	0,00	0,00	11.651,48	11.651,48	11.651,48	11.651,48

XIV LEGISLATURA - DISEGNI DI LEGGE E RELAZIONI - DOCUMENTI

DENOMINAZIONE	G E S T I O N E C O M P E T E N Z A										
	3	4	5	6	7	8	9	10	11		
	Previsioni iniziali	Variazioni in aumento	Variazioni in diminuzione	Previsioni definitive	Somme riscosse	Somme rimaste da riscuotere	Totale accertamenti	Differenza in aumento rispetto alle previsioni	Differenza in diminuzione rispetto alle previsioni		
2											
CAT.XX = Assunzione di altri debiti finanziari											
Contrazioni debiti diversi	0,00	0,00	0,00	0,00	0,00	0,00	0,00	0,00	0,00	0,00	0,00
TOTALE CAT.XX	0,00	0,00	0,00	0,00	0,00	0,00	0,00	0,00	0,00	0,00	0,00
CAT.XXI = Emissioni di obbligazioni											
Emissioni di obbligazioni	0,00	0,00	0,00	0,00	0,00	0,00	0,00	0,00	0,00	0,00	0,00
TOTALE CAT.XXI	0,00	0,00	0,00	0,00	0,00	0,00	0,00	0,00	0,00	0,00	0,00
TOTALE TITOLO VI	0,00	0,00	0,00	0,00	0,00	0,00	0,00	0,00	0,00	0,00	0,00
TITOLO VII = PARTITE DI GIRO											
CAT.XXII = Entrate aventi natura di partite di giro											
0 Ritenute erariali	30.987,41	0,00	0,00	30.987,41	31.020,11	14.590,03	45.610,14	14.622,73	0,00	0,00	0,00
1.0 Ritenute previdenziali ed assistenziali	15.493,71	0,00	0,00	15.493,71	13.317,61	1.809,25	15.126,86	0,00	366,85	0,00	0,00
3.0 Ritenute diverse	0,00	0,00	0,00	0,00	0,00	0,00	0,00	0,00	0,00	0,00	0,00
4.0 Trattamenti per conto terzi	0,00	0,00	0,00	0,00	0,00	0,00	0,00	0,00	0,00	0,00	0,00
5.0 Depositi cauzionali da terzi	0,00	0,00	0,00	0,00	0,00	0,00	0,00	0,00	0,00	0,00	0,00
6.0 Depositi anticipazioni fondo economato	2.065,83	0,00	0,00	2.065,83	0,00	2.000,00	2.000,00	0,00	65,83	0,00	0,00
7.0 Recupero Sezioni Operative Periferiche	4.648,11	0,00	0,00	4.648,11	1.106,95	3.393,05	4.500,00	0,00	148,11	0,00	0,00
8.0 Recupero anticipazioni varie	258.228,45	0,00	0,00	258.228,45	219.464,80	0,00	219.464,80	0,00	38.763,65	0,00	0,00
9.0 Partite in conto sospesi	0,00	0,00	0,00	0,00	0,00	0,00	0,00	0,00	0,00	0,00	0,00
TOTALE CAT.XXII	311.423,51	0,00	0,00	311.423,51	264.909,47	21.792,33	286.701,80	14.622,73	39.344,44	0,00	0,00
TOTALE TITOLO VII	311.423,51	0,00	0,00	311.423,51	264.909,47	21.792,33	286.701,80	14.622,73	39.344,44	0,00	0,00
RIEPILOGO DELLE ENTRATE											
I Entrate Contributive	0,00	0,00	0,00	0,00	0,00	0,00	0,00	0,00	0,00	0,00	0,00
II Entrate derivanti da trasferimenti correnti	452.261,31	364.568,43	0,00	816.829,74	692.614,88	204.682,78	897.297,66	80.467,92	0,00	0,00	0,00
III Altre entrate	85.912,61	0,00	0,00	85.912,61	79.608,42	7.162,10	86.770,52	1.684,69	1.026,76	0,00	0,00
IV Entrate per alienazione di beni patrimoniali e riscossione crediti	0,00	0,00	0,00	0,00	0,00	0,00	0,00	0,00	0,00	0,00	0,00
V Entrate derivanti da trasferimenti in conto capitale	0,00	0,00	0,00	0,00	0,00	0,00	0,00	0,00	0,00	0,00	0,00
VI Accensione prestiti	0,00	0,00	0,00	0,00	0,00	0,00	0,00	0,00	0,00	0,00	0,00
VII Partite di giro	311.423,51	0,00	0,00	311.423,51	264.909,47	21.792,33	286.701,80	14.622,73	39.344,44	0,00	0,00
TOTALE	849.597,43	364.568,43	0,00	1.214.165,86	1.037.132,77	233.637,21	1.270.769,98	96.975,34	40.371,22	0,00	0,00
Fondo iniziale di cassa											
TOTALE GENERALE	849.597,43	364.568,43	0,00	1.214.165,86	1.037.132,77	233.637,21	1.270.769,98	96.975,34	40.371,22	0,00	0,00
Avanzo amministrativo anno 2002	336.164,27	135.814,18	0,00	471.978,45	0,00	0,00	0,00	0,00	0,00	0,00	0,00
Totale TFR presunto accantonato al 31/12/01	8.520,76	0,00	0,00	8.520,76	0,00	0,00	0,00	0,00	0,00	0,00	0,00
TOTALE PARZIALE	1.194.282,46	500.382,61	0,00	1.694.665,07	0,00	0,00	0,00	0,00	0,00	0,00	0,00
Avanzo vincolato stornato in uscita			35.449,84	-35.449,84							
Totale TFR presunto accantonato al 31/12/01	8.520,76	0,00	0,00	-8.520,76							
Quota TFR 2002 accantonata	1.291,14	0,00	0,00	-1.291,14							
TOTALE A PAREGGIO CON USCITE	1.204.094,36	577.267,77	369.145,21	1.649.403,33							

XIV LEGISLATURA — DISEGNI DI LEGGE E RELAZIONI — DOCUMENTI

	G E S T I O N E				R E S I D U I				G E S T I O N E				R E S I D U I			
	Residui	Pagati	Rimasti da pagare	totale residui	Variazioni in +	Variazioni in -	Stanziamen- ti	Pagamenti	Differenza rispetto alle previsioni in aumento	Differenza rispetto alle previsioni in diminuzione	Residui al termine dell'esercizio	Residui al termine dell'esercizio	Residui al termine dell'esercizio	Residui al termine dell'esercizio		
.1 = Spese per gli organi dell'Ente																
.0	9.968,17	9.968,17	0,00	9.968,17	0,00	0,00	91.070,65	58.996,28	0,00	32.074,37	32.075,06	32.075,06	32.075,06	32.075,06		
.0	1.512,19	1.512,19	0,00	1.512,19	0,00	0,00	8.329,42	4.645,00	0,00	3.684,42	3.096,66	3.096,66	3.096,66	3.096,66		
.0	0,00	0,00	0,00	0,00	0,00	0,00	0,00	0,00	0,00	0,00	0,00	0,00	0,00	0,00		
.0	765,29	765,29	0,00	765,29	0,00	0,00	8.465,29	6.438,88	0,00	2.026,41	686,20	686,20	686,20	686,20		
I	12.245,65	12.245,65	0,00	12.245,65	0,00	0,00	107.865,36	70.080,15	0,00	37.785,20	35.859,92	35.859,92	35.859,92	35.859,92		
1.0	0,00	0,00	0,00	0,00	0,00	0,00	0,00	0,00	0,00	0,00	0,00	0,00	0,00	0,00		
1.3	0,00	0,00	0,00	0,00	0,00	0,00	3.718,49	2.178,56	0,00	1.539,93	1.202,87	1.202,87	1.202,87	1.202,87		
11.6	4.781,11	4.781,11	0,00	4.781,11	0,00	0,00	24.047,77	14.116,52	0,00	9.931,25	7.142,79	7.142,79	7.142,79	7.142,79		
11.A	0,00	0,00	0,00	0,00	0,00	0,00	2.194,94	2.053,79	0,00	141,15	0,00	0,00	0,00	0,00		
11.C	0,00	0,00	0,00	0,00	0,00	0,00	17.023,57	2.883,60	0,00	14.139,97	3.626,40	3.626,40	3.626,40	3.626,40		
11.D	0,00	0,00	0,00	0,00	0,00	0,00	11.052,18	5.266,55	0,00	5.785,63	5.785,63	5.785,63	5.785,63	5.785,63		
11.E	0,00	0,00	0,00	0,00	0,00	0,00	4.467,35	1.638,74	0,00	2.828,61	0,00	0,00	0,00	0,00		
11.F	0,00	0,00	0,00	0,00	0,00	0,00	4.689,76	4.362,55	0,00	337,21	0,00	0,00	0,00	0,00		
11.G	0,00	0,00	0,00	0,00	0,00	0,00	2.817,27	2.817,40	0,13	0,00	0,00	0,00	0,00	0,00		
11.S	0,00	0,00	0,00	0,00	0,00	0,00	23.045,34	5.229,73	0,00	17.815,61	3.920,27	3.920,27	3.920,27	3.920,27		
02.0	6.865,45	6.865,45	0,00	6.865,45	0,00	0,00	75.865,45	62.807,04	0,00	13.058,41	11.275,31	11.275,31	11.275,31	11.275,31		
02.6	1.654,87	1.654,87	0,00	1.654,87	0,00	0,00	5.480,87	5.158,10	0,00	322,77	315,26	315,26	315,26	315,26		
02.9	2.069,50	2.069,50	0,00	2.069,50	0,00	0,00	2.069,50	2.069,50	0,00	0,00	0,00	0,00	0,00	0,00		
02.A	96,36	96,36	0,00	96,36	0,00	0,00	1.594,09	585,79	0,00	1.008,30	505,94	505,94	505,94	505,94		
02.B	125,33	125,33	0,00	125,33	0,00	0,00	848,37	125,33	0,00	723,04	0,00	0,00	0,00	0,00		
02.C	0,00	0,00	0,00	0,00	0,00	0,00	6.868,88	6.470,85	0,00	398,03	396,80	396,80	396,80	396,80		
02.D	607,55	607,55	0,00	607,55	0,00	0,00	3.084,73	3.074,24	0,00	10,49	0,00	0,00	0,00	0,00		
02.E	1.422,03	1.422,03	0,00	1.422,03	0,00	0,00	3.666,85	1.422,03	0,00	2.244,82	0,00	0,00	0,00	0,00		
02.G	622,03	622,03	0,00	622,03	0,00	0,00	1.913,18	1.867,84	0,00	45,34	28,78	28,78	28,78	28,78		
02.H	1.605,69	1.605,69	0,00	1.605,69	0,00	0,00	2.173,79	1.605,69	0,00	568,10	0,00	0,00	0,00	0,00		
2.02.L	0,00	0,00	0,00	0,00	0,00	0,00	6.336,04	2.564,96	0,00	3.771,08	170,99	170,99	170,99	170,99		
2.02.S	0,00	0,00	0,00	0,00	0,00	0,00	47.472,73	21.155,26	0,00	26.317,47	2.269,70	2.269,70	2.269,70	2.269,70		
2.02.T	1.048,88	1.048,88	0,00	1.048,88	0,00	0,00	3.731,11	3.551,96	0,00	179,15	167,18	167,18	167,18	167,18		
2.02.V	0,00	0,00	0,00	0,00	0,00	0,00	0,00	0,00	0,00	0,00	0,00	0,00	0,00	0,00		
2.05.0	953,77	953,77	0,00	953,77	0,00	0,00	16.447,48	15.500,20	0,00	947,28	883,35	883,35	883,35	883,35		
2.05.3	775,81	775,81	0,00	775,81	0,00	0,00	775,81	775,81	0,00	0,00	0,00	0,00	0,00	0,00		
2.05.6	2.076,91	2.076,91	0,00	2.076,91	0,00	0,00	3.582,21	2.346,39	0,00	1.195,82	0,00	0,00	0,00	0,00		
2.05.A	181,40	181,40	0,00	181,40	0,00	0,00	1.555,83	392,32	0,00	1.163,51	127,82	127,82	127,82	127,82		
2.05.C	0,00	0,00	0,00	0,00	0,00	0,00	774,69	335,22	0,00	439,47	78,62	78,62	78,62	78,62		
2.05.D	0,00	0,00	0,00	0,00	0,00	0,00	987,98	815,54	0,00	172,44	0,00	0,00	0,00	0,00		
02.05.E	531,32	500,33	0,00	500,33	0,00	30,99	4.684,78	500,33	0,00	4.184,45	0,00	0,00	0,00	0,00		

XIV LEGISLATURA - DISEGNI DI LEGGE E RELAZIONI - DOCUMENTI

Capitolo Categoria	DENOMINAZIONE	G E S T I O N E					C O M P E T E N Z A				
		Stanziam. iniziali	Variazioni in aumento	Variazioni in diminuzione	Stanziam. finali	Somme pagate	Rimaste da pagare	Toale accertamenti	Differenza rispetto alle previsioni in aumento	Differenza rispetto alle previsioni in diminuzione	
02.05.F	Ind.e rimb. spese per missioni all'interno U.E. T/67	568,10	723,04	0,00	1.291,14	0,00	0,00	0,00	0,00	1.291,14	
02.05.G	Ind.e rimb. spese per missioni all'interno gemoplasma	2.065,83	257,60	0,00	2.323,43	0,00	959,27	0,00	0,00	1.364,16	
02.05.L	Ind.e rimb. spesa per missioni all'interno C/ Bayer	1.291,14	258,23	774,69	774,68	0,00	0,00	0,00	0,00	0,00	
02.05.M	Ind.e rimb. spese per missioni all'interno C/ pr. Cynamid	516,46	0,00	516,46	0,00	0,00	0,00	0,00	0,00	0,00	
02.05.P	Ind.e rimb. spese per missioni all'interno Rhone Poulenc	413,17	0,00	413,17	0,00	0,00	0,00	0,00	0,00	0,00	
02.05.R	Ind.e rimb. spese per missioni all'interno C/ pr. Dow Agrosclences	2.427,35	1.365,61	0,00	3.792,96	0,00	403,39	0,00	0,00	1.357,93	
02.05.S	Ind.e rimb. spese per missioni all'estero IST	180,76	889,37	0,00	1.070,13	0,00	67,20	0,00	0,00	1.002,93	
02.05.T	Ind.e rimb. spese per missioni all'estero C/ U.E.	1.032,91	2.258,92	500,00	2.791,83	0,00	501,63	0,00	0,00	0,00	
02.05.X	Ind.e rimb. spese per missioni all'estero C/ U.E. T/35	0,00	0,00	0,00	0,00	0,00	0,00	0,00	0,00	0,00	
02.05.Y	Ind.e rimb. spese per missioni all'estero C/ U.E. T/18	774,69	0,00	774,69	0,00	0,00	0,00	0,00	0,00	0,00	
02.06.0	Ind.e rimb. spese per missioni all'estero IST	3.098,74	2.582,28	0,00	5.681,02	0,00	4.763,16	0,00	0,00	796,31	
02.06.6	Ind.e rimb. spese per missioni all'estero C/ U.E.	0,00	7.127,11	0,00	7.127,11	0,00	4.958,53	0,00	0,00	2.056,33	
02.06.D	Ind.e rimb. spese per missioni all'estero C/ U.E. T/35	2.065,83	0,00	0,00	2.065,83	0,00	0,00	0,00	0,00	2.065,83	
02.06.E	Ind.e rimb. spese per missioni all'estero C/ U.E. T/18	2.199,59	0,00	0,00	2.199,59	0,00	2.199,58	0,00	0,00	0,01	
02.06.F	Ind.e rimb. spese per missioni all'estero C/ U.E. T/67	1.291,14	0,00	0,00	1.291,14	0,00	909,53	0,00	0,00	381,61	
02.06.R	Ind.e rimb. spese per missioni all'estero C/ Dow-Agrosclences	1.187,85	245,06	0,00	1.432,91	0,00	1.202,21	0,00	0,00	230,70	
02.06.T	Ind.e rimb. spese per missioni all'estero C/ microorganismi	0,00	3.065,83	0,00	3.065,83	0,00	3.065,83	0,00	0,00	1.600,00	
02.06.W	Ind.e rimb. spese per missioni all'estero C/ Aventis	0,00	1.600,00	0,00	1.600,00	0,00	0,00	0,00	0,00	3.565,46	
02.08.0	Oneri Previdenziali a carico IST	25.151,45	17.829,85	0,00	42.981,30	0,00	16.943,03	22.472,81	0,00	1.600,00	
02.08.3	Oneri Previdenziali a carico Regione Abruzzo	294,90	1.229,08	0,00	1.523,98	0,00	637,82	746,77	0,00	3.565,46	
02.08.6	Oneri Previdenziali a carico U.E.	3.098,74	6.788,69	0,00	9.887,43	0,00	3.223,33	5.535,91	0,00	1.393,39	
02.08.9	Oneri Previdenziali a carico C/Reg. Puglia	0,00	0,00	0,00	0,00	0,00	0,00	0,00	0,00	1.128,19	
02.08.A	Oneri Previdenziali a carico pr. Risorse gen.	0,00	1.471,90	0,00	1.471,90	0,00	665,38	623,25	0,00	0,00	
02.08.B	Oneri Previdenziali a carico pr. Pojana	0,00	398,99	0,00	398,99	0,00	0,00	0,00	0,00	183,27	
02.08.C	Oneri Previdenziali a carico pr. UE T/55	8.779,77	2.695,78	0,00	11.475,55	0,00	1.175,17	3.824,16	0,00	398,99	
02.08.D	Oneri Previdenziali a carico pr. UE T/35	7.230,40	0,00	1.141,19	8.089,21	0,00	2.087,05	2.871,76	0,00	6.476,22	
02.08.E	Oneri Previdenziali a carico pr. UE T/18	3.873,43	0,00	325,71	3.547,72	0,00	628,02	146,41	0,00	1.130,40	
02.08.F	Oneri Previdenziali a carico pr. UE T/67	2.220,76	138,93	0,00	2.359,69	0,00	1.654,67	391,71	0,00	2.773,29	
02.08.G	Oneri Previdenziali a carico pr. Gemoplasma	1.962,54	0,00	337,16	1.625,38	0,00	1.011,41	597,57	0,00	313,31	
02.08.H	Oneri Previdenziali a carico pr. Syngenta	1.601,02	0,00	1.384,09	216,93	0,00	0,00	0,00	0,00	16,40	
02.08.L	Oneri Previdenziali a carico Bayer	671,39	1.633,58	0,00	2.304,97	0,00	121,84	598,00	0,00	216,93	
02.08.S	Oneri Previdenziali fondi pr. "Virus"	4.441,53	24.760,49	0,00	29.202,02	0,00	4.597,32	8.268,09	0,00	1.585,13	
02.08.T	Oneri Previdenziali fondi pr. "Microorganismi"	0,00	989,98	238,43	751,55	0,00	288,34	463,21	0,00	16.336,61	
02.08.V	Oneri Previdenziali fondi pr. "Novartis"	568,10	0,00	568,10	0,00	0,00	0,00	0,00	0,00	0,00	
02.10.0	Corsi al Pers.e part.alle spese di corsi in c/ gemoplasma	1.549,37	5.350,63	0,00	6.900,00	0,00	3.614,97	282,19	0,00	3.002,84	
02.10.D	Corsi al Pers.e part.alle spese di corsi in c/ gemoplasma	1.239,50	0,00	123,96	1.115,54	0,00	442,44	15,25	0,00	657,85	
02.11.0	Compenso al Sergretario arm.vo	6.197,48	0,00	2.582,29	3.615,19	0,00	2.582,28	0,00	0,00	1.032,91	
02.12.0	Compenso componenti commissioni concorso	0,00	3.000,00	0,00	3.000,00	0,00	0,00	516,40	0,00	2.483,60	

XIV LEGISLATURA - DISEGNI DI LEGGE E RELAZIONI - DOCUMENTI

USCITE	GESTIONE				RESIDUI				GESTIONE DI CASSA				Residui al termine dell'esercizio
	Capitolo Categoria Titolo	Residui	Pagati	Rimasti da pagare	totale residui	Variazioni in +	Variazioni in -	Stanziamenù	Pagamenti	Differenza rispetto alle previsioni in aumento	Differenza rispetto alle previsioni in diminuzione		
1.02.05.F	0,00	0,00	0,00	0,00	0,00	0,00	0,00	1.291,14	0,00	0,00	1.291,14	0,00	
1.02.05.G	214,52	214,52	0,00	214,52	0,00	0,00	0,00	2.537,95	1.173,79	0,00	1.364,16	0,00	
1.02.05.L	296,52	296,52	0,00	296,52	0,00	0,00	0,00	1.071,20	1.071,20	0,00	0,00	0,00	
1.02.05.M	674,94	674,94	0,00	674,94	0,00	0,00	0,00	674,94	674,94	0,00	0,00	0,00	
1.02.05.P	49,26	49,26	0,00	49,26	0,00	0,00	0,00	49,26	49,26	0,00	0,00	0,00	
1.02.05.R	151,74	151,74	0,00	151,74	0,00	0,00	0,00	3.944,70	2.183,38	0,00	1.761,32	403,39	
1.02.05.S	14,43	14,43	0,00	14,43	0,00	0,00	0,00	1.084,56	81,63	0,00	1.002,93	0,00	
1.02.05.T	560,03	560,03	0,00	560,03	0,00	0,00	0,00	3.351,86	2.850,23	0,00	501,63	501,63	
1.02.05.X	0,00	0,00	0,00	0,00	0,00	0,00	0,00	0,00	0,00	0,00	0,00	0,00	
1.02.05.Y	132,70	132,70	0,00	132,70	0,00	0,00	0,00	132,70	132,70	0,00	0,00	0,00	
1.02.06.0	0,00	0,00	0,00	0,00	0,00	0,00	0,00	5.681,02	4.763,16	0,00	917,86	121,55	
1.02.06.6	0,00	0,00	0,00	0,00	0,00	0,00	0,00	7.127,11	4.958,53	0,00	2.168,58	112,25	
1.02.06.D	0,00	0,00	0,00	0,00	0,00	0,00	0,00	2.065,83	0,00	0,00	2.065,83	0,00	
1.02.06.E	0,00	0,00	0,00	0,00	0,00	0,00	0,00	2.199,59	2.199,59	0,00	0,01	0,00	
1.02.06.F	0,00	0,00	0,00	0,00	0,00	0,00	0,00	1.291,14	909,53	0,00	381,61	0,00	
1.02.06.R	0,00	0,00	0,00	0,00	0,00	0,00	0,00	1.432,91	1.202,21	0,00	230,70	0,00	
1.02.06.T	0,00	0,00	0,00	0,00	0,00	0,00	0,00	3.065,83	3.065,83	0,00	0,00	0,00	
1.02.06.W	0,00	0,00	0,00	0,00	0,00	0,00	0,00	1.600,00	0,00	0,00	1.600,00	0,00	
1.02.08.0	15.623,51	15.623,51	0,00	15.623,51	0,00	0,00	0,00	58.604,81	32.566,54	0,00	26.038,27	22.472,81	
1.02.08.3	0,00	0,00	0,00	0,00	0,00	0,00	0,00	1.523,98	637,82	0,00	886,16	746,77	
1.02.08.6	8.236,79	8.112,51	0,00	8.112,51	0,00	124,28	0,00	18.124,22	11.335,84	0,00	6.788,38	5.535,91	
1.02.08.9	956,19	956,19	0,00	956,19	0,00	0,00	0,00	956,19	956,19	0,00	0,00	0,00	
1.02.08.A	398,64	398,64	0,00	398,64	0,00	0,00	0,00	1.870,54	1.064,02	0,00	806,52	623,25	
1.02.08.B	1.222,18	1.222,18	0,00	1.222,18	0,00	0,00	0,00	1.621,17	1.222,18	0,00	398,99	0,00	
1.02.08.C	0,00	0,00	0,00	0,00	0,00	0,00	0,00	11.475,55	1.175,17	0,00	10.300,38	3.824,16	
1.02.08.D	1.249,81	1.249,81	0,00	1.249,81	0,00	0,00	0,00	7.339,02	3.336,86	0,00	4.002,16	2.871,76	
1.02.08.E	565,87	565,87	0,00	565,87	0,00	0,00	0,00	4.113,59	1.193,89	0,00	2.919,70	146,41	
1.02.08.F	0,00	0,00	0,00	0,00	0,00	0,00	0,00	2.359,69	1.654,67	0,00	705,02	391,71	
1.02.08.G	842,74	842,74	0,00	842,74	0,00	0,00	0,00	2.468,12	1.854,15	0,00	613,97	597,57	
1.02.08.H	1.402,85	1.402,85	0,00	1.402,85	0,00	0,00	0,00	1.619,78	1.402,85	0,00	216,93	0,00	
1.02.08.L	154,94	154,94	0,00	154,94	0,00	0,00	0,00	2.459,91	276,78	0,00	2.183,13	598,00	
1.02.08.S	0,00	0,00	0,00	0,00	0,00	0,00	0,00	29.202,02	4.597,32	0,00	24.604,70	8.268,09	
1.02.08.T	825,89	825,89	0,00	825,89	0,00	0,00	0,00	1.577,44	1.114,23	0,00	463,21	463,21	
1.02.08.V	914,25	914,25	0,00	914,25	0,00	1,55	0,00	914,25	912,70	0,00	1,55	0,00	
1.02.10.0	490,64	490,64	0,00	490,64	0,00	0,00	0,00	7.390,64	4.105,61	0,00	3.285,03	282,19	
1.02.10.D	950,29	950,29	0,00	950,29	0,00	0,00	0,00	2.065,83	1.392,73	0,00	673,10	15,25	
1.02.11.0	516,46	516,46	0,00	516,46	0,00	0,00	0,00	4.131,65	3.098,74	0,00	1.032,91	0,00	
1.02.12.0	0,00	0,00	0,00	0,00	0,00	0,00	0,00	3.000,00	0,00	0,00	3.000,00	518,40	

XIV LEGISLATURA - DISEGNI DI LEGGE E RELAZIONI - DOCUMENTI

DENUMINAZIONE	G E S T I O N E					C O M P E T E N Z A				
	Stanziamen- ti iniziali	Variazioni in aumento	Variazioni in diminuzione	Stanziamen- ti finali	Somme pagate	Rimaste da pagare	Totale accertamenti	Differenza rispetto alle previsioni in aumento	Differenza rispetto alle previsioni in diminuzione	
TOTALE CAT.II	224.058,94	214.536,56	16.057,52	422.537,98	211.219,72	86.389,82	297.609,54	0,13	124.928,57	
CAT.III = Oneri Previdenziali - personale in quiescenza	0,00	0,00	0,00	0,00	0,00	0,00	0,00	0,00	0,00	
11.0 Pensioni a carico dell'Ente	0,00	0,00	0,00	0,00	0,00	0,00	0,00	0,00	0,00	
TOTALE CAT.III	0,00	0,00	0,00	0,00	0,00	0,00	0,00	0,00	0,00	
CAT.IV = Spese per acqua, beni consumo e servizi										
01.0 Fitti passivi e oneri locali	17.043,08	5.164,57	5.649,84	16.557,81	0,00	16.557,81	16.557,81	0,00	0,00	
02.0 Spese per acqua, luce e gas	56.810,26	0,00	24.010,26	32.800,00	13.985,53	18.725,81	32.711,34	0,00	88,66	
02.6 Spese per acqua, luce e gas C/ U.E.	0,00	0,00	0,00	0,00	0,00	0,00	0,00	0,00	0,00	
02.X Spese per acqua, luce e gaspr. Cam. comm. 2000	0,00	0,00	0,00	0,00	0,00	0,00	0,00	0,00	0,00	
03.0 Spese riscaldamento	15.493,71	0,00	3.800,00	11.693,71	7.676,81	3.636,28	11.313,09	0,00	380,62	
04.0 Canoni vari	25.822,84	1.477,16	0,00	27.300,00	20.157,39	3.523,35	23.680,74	0,00	3.619,26	
05.0 Premi di assicurazioni contro rischi, incendi e furti	10.329,14	0,00	2.729,14	7.600,00	6.092,78	272,93	6.365,71	0,00	1.234,29	
06.0 Spese postali, telegraf., telef., traspr. e svincoli	25.822,84	0,00	5.822,84	20.000,00	18.494,11	1.540,19	20.034,30	34,30	0,00	
06.6 Spese postali, telegraf., telef., C/ U.E.	258,23	0,00	258,23	0,00	0,00	0,00	0,00	0,00	0,00	
06.9 Spese postali, telegraf., telef., reg. Puglia	0,00	0,00	0,00	0,00	0,00	0,00	0,00	0,00	0,00	
06.C Spese postali, telegraf., telef., C/ U.E. T/35	516,46	516,46	0,00	1.032,92	1.029,10	0,00	1.029,10	0,00	3,82	
06.D Spese postali, telegraf., telef., C/ U.E. T/535	774,69	774,69	0,00	1.549,38	1.477,67	0,00	1.477,67	0,00	71,71	
06.E Spese postali, telegraf., telef., C/ U.E. T/18	361,52	413,17	0,00	774,69	768,00	0,00	768,00	0,00	6,69	
06.F Spese postali, telegraf., telef., C/ U.E. T/67	154,94	154,94	0,00	309,88	137,00	0,00	137,00	0,00	172,88	
06.G Spese postali, telegraf., telef., pr. germoplasma	361,52	346,87	0,00	708,39	687,29	0,00	687,29	0,00	21,10	
06.S Spese postali, telegraf., telef., pr. Virus	0,00	774,69	0,00	774,69	0,00	0,00	0,00	0,00	774,69	
06.T Spese postali, telegraf., tel. Pr. Microorganismi	0,00	348,09	0,00	348,09	320,00	0,00	320,00	0,00	28,09	
07.0 Acquisto di pubblicazioni di facile consultazioni	516,46	0,00	0,00	516,46	206,11	0,00	206,11	0,00	310,35	
08.3 Spese per stampa annali, manografia ed estratti	5.164,57	0,00	0,00	5.164,57	213,96	3.378,00	3.591,96	0,00	1.572,61	
08.3 Spese per stampa annali, manografia ed estratti pr Reg. Abruzz	0,00	0,00	0,00	0,00	0,00	0,00	0,00	0,00	0,00	
08.G Spese per stampa annali, man. ed estratti C/ germoplasma	0,00	516,46	0,00	516,46	0,00	0,00	0,00	0,00	516,46	
09.0 Acquisto materiale carattere economato	7.746,85	0,00	0,00	7.746,85	4.713,87	1.856,95	6.570,82	0,00	1.176,03	
09.6 Acquisto materiale carattere economato C/ U.E.	8.005,08	0,00	8.005,08	0,00	0,00	0,00	0,00	0,00	0,00	
09.A Acquisto materiale carattere economato C/ Risorse genetiche	774,69	0,00	494,61	280,08	231,68	0,00	231,68	0,00	48,40	
09.C Acquisto materiale carattere economato C/ U.E. T/35	774,69	258,23	0,00	1.032,92	255,60	0,00	255,60	0,00	777,32	
09.D Acquisto materiale carattere economato C/ U.E. T/55	774,69	258,23	0,00	1.032,92	340,44	0,00	340,44	0,00	692,48	
09.E Acquisto materiale carattere economato C/ U.E. T/16	0,00	1.032,91	0,00	1.032,91	0,00	0,00	0,00	0,00	1.032,91	
09.F Acquisto materiale carattere economato C/ U.E. T/67	361,52	154,94	0,00	516,46	320,34	0,00	320,34	0,00	196,12	
09.G Acquisto materiale carattere economato C/ germoplasma	309,87	671,39	0,00	981,26	612,43	143,16	755,59	0,00	225,67	
09.L Acquisto materiale carattere economato C/ Bayer	0,00	279,70	0,00	279,70	0,00	0,00	0,00	0,00	279,70	
09.S Acquisto materiale carattere economato C/ Virus	0,00	1.549,37	0,00	1.549,37	0,00	0,00	0,00	0,00	1.549,37	
09.T Acquisto materiale carattere economato C/ microorganismi	206,58	0,00	91,74	114,84	0,00	114,84	114,84	0,00	0,00	

XIV LEGISLATURA - DISEGNI DI LEGGE E RELAZIONI - DOCUMENTI

USCITE	G E S T I O N E		R E S I D U I		G E S T I O N E D I C A S S A				Differenza rispetto alle previsioni in aumento	Differenza rispetto alle previsioni in diminuzione	Residui al termine dell'esercizio
	Residui	Pagati	Rimasti da pagare	totale residui	Variazioni in +	Variazioni in -	Stanziamanti	Pagamenti			
TOT.CAT. II	61.863,20	61.706,38	0,00	61.706,38	0,00	156,82	484.401,18	272.926,10	0,13	211.475,21	86.389,82
0.03.01.0	0,00	0,00	0,00	0,00	0,00	0,00	0,00	0,00	0,00	0,00	0,00
TOT.CAT. III	0,00	0,00	0,00	0,00	0,00	0,00	0,00	0,00	0,00	0,00	0,00
1.04.01.0	33.115,62	33.115,62	0,00	33.115,62	0,00	0,00	49.673,43	33.115,62	0,00	16.557,81	16.557,81
1.04.02.0	143.060,52	5.249,98	118.941,77	124.191,75	1.953,68	20.822,45	175.860,52	19.235,51	0,00	156.625,01	137.667,58
1.04.02.6	0,00	0,00	0,00	0,00	0,00	0,00	0,00	0,00	0,00	0,00	0,00
1.04.02.X	0,00	0,00	0,00	0,00	0,00	0,00	0,00	0,00	0,00	0,00	0,00
1.04.03.0	4.710,09	4.710,09	0,00	4.710,09	0,00	0,00	16.403,80	12.386,90	0,00	4.016,90	3.636,28
1.04.04.0	2.330,90	2.330,90	0,00	2.330,90	0,00	0,00	29.630,90	22.486,29	0,00	7.142,61	3.523,35
1.04.05.0	569,29	569,29	0,00	569,29	0,00	0,00	8.169,29	6.662,07	0,00	1.507,22	272,93
1.04.05.0	1.476,90	1.403,46	0,00	1.403,46	0,00	73,44	21.476,90	19.897,57	0,00	1.579,33	1.540,18
1.04.06.6	74,89	73,44	0,00	73,44	0,00	1,45	74,89	73,44	0,00	1,45	0,00
1.04.06.9	0,00	0,00	0,00	0,00	0,00	0,00	0,00	0,00	0,00	0,00	0,00
1.04.06.C	0,00	0,00	0,00	0,00	0,00	0,00	1.032,92	1.029,10	0,00	3,82	0,00
1.04.06.D	0,00	0,00	0,00	0,00	0,00	0,00	1.549,38	1.477,67	0,00	71,71	0,00
1.04.06.E	0,00	0,00	0,00	0,00	0,00	0,00	774,69	768,00	0,00	6,69	0,00
1.04.06.F	0,00	0,00	0,00	0,00	0,00	0,00	309,88	137,00	0,00	172,88	0,00
1.04.06.G	0,00	0,00	0,00	0,00	0,00	0,00	708,39	687,29	0,00	21,10	0,00
1.04.06.S	0,00	0,00	0,00	0,00	0,00	0,00	774,69	0,00	0,00	774,69	0,00
1.04.06.T	0,00	0,00	0,00	0,00	0,00	0,00	348,09	320,00	0,00	28,09	0,00
1.04.07.0	19,63	19,63	0,00	19,63	0,00	0,00	536,09	225,74	0,00	310,35	0,00
1.04.08.0	2.627,73	2.627,73	0,00	2.627,73	0,00	0,00	7.792,30	2.841,69	0,00	4.950,61	3.378,00
1.04.08.3	149,32	149,32	0,00	149,32	0,00	0,00	149,32	149,32	0,00	0,00	0,00
1.04.08.G	0,00	0,00	0,00	0,00	0,00	0,00	516,46	0,00	0,00	516,46	0,00
1.04.09.0	2.685,12	2.712,03	0,00	2.712,03	26,91	0,00	10.431,97	7.425,90	0,00	3.006,07	1.856,95
1.04.09.6	555,22	536,62	0,00	536,62	0,00	18,60	555,22	536,62	0,00	18,60	0,00
1.04.09.A	223,65	223,64	0,00	223,64	0,00	0,01	503,73	455,32	0,00	48,41	0,00
1.04.09.C	0,00	0,00	0,00	0,00	0,00	0,00	1.032,92	255,60	0,00	777,32	0,00
1.04.09.D	0,00	0,00	0,00	0,00	0,00	0,00	1.032,92	340,44	0,00	692,48	0,00
1.04.09.E	0,00	0,00	0,00	0,00	0,00	0,00	1.032,91	0,00	0,00	1.032,91	0,00
1.04.09.F	0,00	0,00	0,00	0,00	0,00	0,00	516,46	320,34	0,00	196,12	0,00
1.04.09.G	0,00	0,00	0,00	0,00	0,00	0,00	981,26	612,43	0,00	368,83	143,16
1.04.09.L	0,00	0,00	0,00	0,00	0,00	0,00	279,70	0,00	0,00	279,70	0,00
1.04.09.S	0,00	0,00	0,00	0,00	0,00	0,00	1.549,37	0,00	0,00	1.549,37	0,00
1.04.09.T	369,24	369,24	0,00	369,24	0,00	0,00	484,09	369,24	0,00	114,84	114,84

XIV LEGISLATURA — DISEGNI DI LEGGE E RELAZIONI — DOCUMENTI

Titolo	Capitolo	G E S T I O N E			R E S I D U I			G E S T I O N E D I C A S S A				Differenza rispetto alle previsioni in diminuzione	Residui al termine dell'esercizio	
		Residui	Pagati	Rimasti da pagare	totali residui	Variazioni in +	Variazioni in -	Stanziamen-ti	Pagamenti	Differenza rispetto alle previsioni in aumento				
3 . 17 . 01.0		0,00		0,00	0,00	0,00	0,00	0,00	0,00	0,00	0,00	0,00	0,00	0,00
3 . 17 . 02.0		0,00		0,00	0,00	0,00	0,00	0,00	0,00	0,00	0,00	0,00	0,00	0,00
TOT.CAT. XVII		0,00		0,00	0,00	0,00	0,00	0,00	0,00	0,00	0,00	0,00	0,00	0,00
3 . 18 . 01.0		0,00		0,00	0,00	0,00	0,00	0,00	0,00	0,00	0,00	0,00	0,00	0,00
TOT.CAT. XVIII		0,00		0,00	0,00	0,00	0,00	0,00	0,00	0,00	0,00	0,00	0,00	0,00
3 . 19 . 01.0		0,00		0,00	0,00	0,00	0,00	0,00	0,00	0,00	0,00	0,00	0,00	0,00
TOT.CAT. XIX		0,00		0,00	0,00	0,00	0,00	0,00	0,00	0,00	0,00	0,00	0,00	0,00
3 . 20 . 01.0		0,00		0,00	0,00	0,00	0,00	0,00	0,00	0,00	0,00	0,00	0,00	0,00
TOT.CAT. XX		0,00		0,00	0,00	0,00	0,00	0,00	0,00	0,00	0,00	0,00	0,00	0,00
TOT.TIT. III		0,00		0,00	0,00	0,00	0,00	0,00	0,00	0,00	0,00	0,00	0,00	0,00
4 . 21 . 01.0		9.878,39	9.809,95	0,00	9.809,95	0,00	68,44	40.865,80	39.211,11	0,00	1.654,69	16.208,98	0,00	
4 . 21 . 02.0		9.140,66	9.140,66	0,00	9.140,66	0,00	0,00	24.634,37	13.771,76	0,00	10.862,61	10.495,76	0,00	
4 . 21 . 03.0		0,00	0,00	0,00	0,00	0,00	0,00	0,00	0,00	0,00	0,00	0,00	0,00	
4 . 21 . 04.0		0,00	0,00	0,00	0,00	0,00	0,00	0,00	0,00	0,00	0,00	0,00	0,00	
4 . 21 . 05.0		0,00	0,00	0,00	0,00	0,00	0,00	0,00	0,00	0,00	0,00	0,00	0,00	
4 . 21 . 06.0		0,00	0,00	0,00	0,00	0,00	0,00	2.085,83	2.000,00	0,00	65,83	0,00	0,00	
4 . 21 . 07.0		0,00	0,00	0,00	0,00	0,00	0,00	4.648,11	4.500,00	0,00	148,11	0,00	0,00	
4 . 21 . 08.0		0,00	0,00	0,00	0,00	0,00	0,00	258.228,45	219.467,80	0,00	38.760,65	0,00	0,00	
4 . 21 . 09.0		0,00	0,00	0,00	0,00	0,00	0,00	0,00	0,00	0,00	0,00	0,00	0,00	
TOT.CAT. XXI		19.019,05	18.950,61	0,00	18.950,61	0,00	68,44	330.442,56	278.950,87	0,00	51.491,69	26.704,74	0,00	
TOT.TIT. IV		19.019,05	18.950,61	0,00	18.950,61	0,00	68,44	330.442,56	278.950,87	0,00	51.491,69	26.704,74	0,00	
TITOLO I		488.440,10	306.495,60	143.565,59	450.061,19	1.980,59	40.359,50	1.679.648,63	800.714,06	389,73	879.329,30	521.714,38	0,00	
TITOLO II		152.157,24	131.515,15	9.055,28	140.570,43	0,00	11.586,81	229.206,85	141.891,03	0,00	87.315,82	35.359,02	0,00	
TITOLO III		0,00	0,00	0,00	0,00	0,00	0,00	0,00	0,00	0,00	0,00	0,00	0,00	
TITOLO IV		19.019,05	18.950,61	0,00	18.950,61	0,00	68,44	330.442,56	278.950,87	0,00	51.491,69	26.704,74	0,00	
		659.616,39	456.961,36	152.620,87	609.582,23	1.980,59	52.014,75	2.239.299,04	1.221.555,76	389,73	1.018.136,01	583.778,14	0,00	

**VERBALE N. 266**

L'anno 2003 il giorno 29 del mese di maggio si è riunito il Collegio dei Revisori dei Conti dell'Istituto Sperimentale per il Tabacco (I.S.T.) presso la sede di Scafati.

Sono presenti i Sigg.

- dott. Guido FEDELE - Presidente
- dott. Gregorio NUCCIO - Componente
- dott. Ginevra ALBANO assente giustificata

Il Collegio prende in esame la proposta, contenuta nella relazione amministrativa che accompagna il Conto Consuntivo 2002, di riaccertamento della consistenza dei residui degli esercizi precedenti, rispetto a quella all'inizio dell'esercizio 2002, conformemente a quanto previsto dall'art. 39 del D.P.R. 696/79.

Dall'esame della relazione amministrativa e del conto finanziario si ha modo di rilevare che dette variazioni afferiscono per quanto concerne i residui attivi, le sopravvenienze e le insussistenze attive che trovano riscontro nel Conto Economico -parte II- relativi ai seguenti maggiori e minori accertamenti:

Entrate:			
Categoria	maggiori accertamenti	minori accertamenti	
III	1.004,04	34.329,32	
VI	143.565,83	138.198,97	
XV	<u>2.760,96</u>	<u>11.470,96</u>	
	+ 147.330,83	- 183.999,25	= - 36.668,42

per quanto concerne i residui passivi, le sopravvenienze e le insussistenze passive che trovano riscontro nel Conto Economico -parte II- relativi ai seguenti maggiori e minori accertamenti:

Uscite:			
Categoria	maggiori accertamenti	minori accertamenti	
II		156,82	
IV	1.980,59	27.809,78	
VIII		11.649,20	
IX		743,70	
XII		11.586,81	
XXI		<u>68,44</u>	
	1.980,59	+ 52.014,75	+ 50.034,16

L'ammontare dei maggiori accertamenti nella gestione dei residui attivi è riferita principalmente al saldo finale liquidato dall'Ente coordinatore dei progetti comunitari 94/T/24 e 94/T/22 terminati nel 2001, in misura superiore poiché sono state riconosciute come spese anche gli oneri del personale di ruolo che ha partecipato all'esecuzione della ricerca. Di contro, le insussistenze attive nella gestione dei residui attivi riguardano le minori entrate che si accerteranno in sede di liquidazione degli altri progetti comunitari che trovano in parte compensazione con le spese non realizzate costituenti economie di bilancio in conto competenza. Le interconnessioni nella gestione dei residui e la loro articolazione per progetti di ricerca si evince nel prospetto allegato al Conto Consuntivo di determinazione dell'avanzo distinto per tematica di ricerca.

Conclusivamente la gestione dei residui si chiude con una variazione positiva di € 13.365,74 (+ 50.034,16 - 36.668,42).

Con le sopraesposte considerazioni viene formulato il parere favorevole da parte del Collegio dei Revisori ai sensi dell'art. 39 del D.P.R. 696/79.

Il presente verbale viene consegnato al Commissario ed al Funzionario amm.vo dell'Ente, affinché quest'ultimo provveda ad inoltrarlo ai Ministeri delle Politiche Agricole e Forestali, dell'Economia e delle Finanze, nonché alla Corte dei Conti, dandone cortese cenno di assicurazione ai singoli componenti del Collegio dei Revisori.

Letto, confermato e sottoscritto

IL COLLEGIO DEI REVISORI DEI CONTI

Dott. Guido FEDELE — Presidente

dott. Gregorio NUCCIO — Componente





ISTITUTO SPERIMENTALE PER IL TABACCO SCAFATI

DELIBERA COMMISSARIALE N° 372 DEL 29/05/2003

OGGETTO

Approvazione in sede Consuntivo 2002 di maggiori e minori accertamenti nei residui

Art. 39 del d.P.R. 696/79

Il prof. Marco GALDI, nominato COMMISSARIO per l'amministrazione ordinaria e straordinaria dell'Istituto Sperimentale per il Tabacco, con sede in Scafati, giusto decreto del Ministero per le Politiche Agricole e Forestali n. 800 del 05/11/2002,

- VISTO l'art. 69 del d.P.R. n. 1318 del 23/11/67, che gli conferisce i poteri del Consiglio di Amministrazione e del Presidente;
- VISTO l'art. 37 del sopra citato d.P.R. n. 1318, riguardante i compiti del Consiglio e del Presidente;
- PRESO ATTO delle disposizioni di cui al d.P.R. n. 1038 del 7/7/75 concernente il regolamento di esecuzione del d.P.R. 1318 e le relative norme interpretative dettate dalla Circolare n. 2 del 25/1/77, prot. n. 60183;
- PRESO ATTO dei contenuti del d. Lgs. 29/10/99 n. 454, di riorganizzazione della ricerca agricoltura che conferma tutta la normativa innanzi richiamata in attesa dell'emanazione dello Statuto e dei Regolamenti del C.R.A.;
- VISTA la legge istitutiva dell'Ente, n. 306/73
- ATTESO che l'Amministrazione del I.S.T. ha predisposto tutti gli atti relativi e conseguenti al rendiconto finanziario per l'esercizio 2002, predisponendo la relativa relazione amministrativa già sottoscritta dallo scrivente;
- CONSIDERATO che in sede consuntiva sono state accertate variazioni nella gestione dei residui. In particolare, i minori accertamenti in entrata nei residui attivi sono ascrivibili per la maggior parte a minori entrate realizzate in seguito alla rendicontazione di progetti (finalizzati, straordinari e U.E), per i quali sono state effettuate spese non ritenute eleggibili o comunque spese minori rispetto a quelle preventivate e che con esse pertanto trovano parziale compensazione;
- ACCERTATO che i maggiori e i minori accertamenti nei residui attivi ammontano rispettivamente a € 147.330,83 e € 183.999,25 e che i maggiori e i minori accertamenti nei residui passivi ammontano rispettivamente a € 1.980,59 e € 52.014,75, concludendosi con una variazione positiva di € 13.365,74;



- **PRESO** atto del parere favorevole espresso in tale senso dal Collegio dei revisori dei Conti con verbale n. 266 del 29/5/03;

Tutto ciò premesso che costituisce parte integrante del presente provvedimento


DELIBERA

- di approvare, ai sensi dell'art. 39 del d.P.R. 696/'79, le variazioni intervenute nella gestione dei residui come analiticamente specificato negli allegati al rendiconto finanziario per l'esercizio 2002, che costituiscono parte integrante della presente deliberazione.

LA PRESENTE DELIBERA IMMEDIATAMENTE ESECUTIVA SARA' INVIATA AI SENSI DELLA NORMATIVA VIGENTE ALLE COMPETENTI DIVISIONI DEL MI.P.A.F, DEL MINISTERO DELL'ECONOMIA E DELLE FINANZE E DELLA CORTE DEI CONTI.

Letto, confermato e sottoscritto,

IL COMMISSARIO STRAORDINARIO

(prof. Marco G. D.)


XIV LEGISLATURA - DISEGNI DI LEGGE E RELAZIONI - DOCUMENTI

Prospetto dei residui attivi anno 2001 e precedenti

ANNO	Categoria	CREDITORI	DESCRIZIONE	SOMME ACCERTATE AL 31		AUMENTI PER MAGGIORI ACCERTAZIONI	DIMINUIZIONI E PER MINORI ACCERTAMENTI	SOMME INCASSATE E NELL'ESER	RESIDUI PARZIALI	RESIDUI TOTALI
				PARZIALI	TOTALI					
1.999	2.03.01.1	Mi.P.A.F. Roma	Saldo contributo progetto "Katerini" II anno attività 1999	4.276,32	26.474,34		3.660,90	22.613,44		
1.997	2.03.01.6	Mi.P.A. Roma	Saldo contributo programma U.E. 1997/98 T/18 DM479/7303/01	14.400,67			471,74	3.804,58		
		Mi.P.A. Roma	Saldo contributo programma U.E. 1997/98 T/67 DM479/7303/01	34.285,85			566,90	13.833,77		
1.998		Mi.P.A. Roma D.M. 160/98	Saldo contributo programma U.E. 1998/99 T/24	6.868,79			1.348,37		32.937,48	
		Mi.P.A. Roma D.M. 160/98	Saldo contributo programma U.E. 1998/99 T/22	21.815,22			1.677,59		5.191,20	
		Mi.P.A. Roma	Contributo programma U.E. 35 DM 192/98 I° biennio	22.574,46			0,00		21.811,60	
		Mi.P.A. Roma	Contributo programma U.E. 55 DM 214/98 I° biennio	9.370,34			8.807,38		22.574,46	
2.000		Mi.P.A.F. Roma	Saldo contributo 25% progetto T/18 II biennio delib. 105	15.176,28			8.300,17		562,96	
2.000		Mi.P.A.F. Roma	Saldo contributo 25% progetto T/18 II biennio delib. 105		126.767,93		28,35		6.876,11	89.953,81
2.000	2.03.01.A	Mi.P.A.F. Roma	Saldo contributo pr. "Ricerse Genetiche DM 51280 I° anno	3.873,43					0,00	3.843,08
2.001	2.03.01.C	Mi.P.A.F. Roma	Saldo contributo 25% pr. UE T/55 D.M. 224/01	12.597,22						12.597,22
		Mi.P.A.F. Roma	Saldo contributo 25% pr. UE T/35 D.M. 225/01	14.540,68						14.540,68
		Mi.P.A.F. Roma	Saldo contributo 25% pr. UE T/18 D.M. 226/01	5.872,45						
		Mi.P.A.F. Roma	Saldo contributo 25% pr. UE T/67 D.M. 227/01	2.825,21						
		Mi.P.A.F. Roma	Saldo contributo pr. "Germoplasma" D.M. 51153/01	16.872,65						
2.000	2.03.01.S	Mi.P.A.F. Roma	Saldo contributo progr. "Resistenza al virus" DM 167303/02	7.826,64						
2.001	2.03.01.T	Mi.P.A.F. Roma	Saldo contributo pr. "Microorganismi" II anno D.M. 451/00	12.782,31			1.004,04			
		Mi.P.A.F. Roma	Saldo contributo pr. "Microorganismi" II anno D.M. 431/01	7.030,27						
2.000	2.03.02.0	Mi.P.A.F. Roma	Saldo contributo pr. "Microorganismi" II anno D.M. 429/7304/00		19.812,58					
1.998	2.03.02.Q	Mi.P.A. Roma	50% contributo prog. "Burley" DM 167/98	2.806,66						
1.999	2.04.01.9	Reg. Puglia	Saldo contributo n. 2 convenzioni anno 1999 delib. Com. 26	1.730,56						
		Reg. Puglia	Saldo contributo conv. "Asparago" anno 1999 delib. Com. 75	3.674,88						
2.000		Reg. Puglia	Saldo contributo IV anno convenzione delib. Com. 155	3.056,06						
2.000		SEITA Bergerac	Saldo contributo conv. "Asparago" anno 2000 delib. Com. 155	8.304,19						
1.997	2.06.01.6	SEITA Bergerac	Saldo contributi prg. T/22 anno 97	27.680,93						
		SEITA Bergerac	Saldo contributi prg. T/24 anno 97	39.083,35						
		Ist. Grecia	Contributi prg. T/18 anno 97	32.547,83						
1.998	2.06.01.6	SEITA Bergerac	Saldo contributi prg. T/24 e T/22 anno 98 V.C.A. 175	22.052,26						
1.998	2.06.01.6	Università Tessaglia Grecia	Contributo anno 1998 pr. 96/T/18 quota U.E. V.C.A. 175	66.048,15						
1.998	2.06.01.6	Istit. Tabacco di GRECIA (TIG)	Contributo anno 1998 pr. 96/T/35 quota U.E. V.C.A. 176	37.888,20						
1.998	2.06.01.6	Univ. Agraria di Portici (coord.)	Contributo anno 1998 pr. 96/T/55 quota U.E. V.C.A. 178	107.465,36						
1.999		SEITA Bergerac	Saldo contributo prg. T/24 anno 1999 quota U.E. delib. com. 8	68.836,35						
		SEITA Bergerac	Saldo contributo prg. T/22 anno 1999 quota U.E. delib. com. 8	28.877,85						
		Istit. Tabacco di GRECIA (TIG)	Saldo contributo prg. T/35 anno 1999 quota U.E. delib. com. 8	57.686,28						
		Univ. Agraria di Portici (coord.)	Saldo contributo prg. T/55 anno 1999 quota U.E. delib. com. 8	14.685,97						
2.000		ANITTA Francia	Contributi pr. T/67 anno 99 del. 105	57.612,73						
							1.478,85		185.151,64	
							19.576,23		34.145,32	
									68.836,35	
									27.399,00	
									38.036,50	

XIV LEGISLATURA — DISEGNI DI LEGGE E RELAZIONI — DOCUMENTI

Prospetto dei residui attivi anno 2001 e precedenti

ANNO	Categoria Capitolo	CREDITORI	DESCRIZIONE	SOMME ACCERTATE AL 31		AUMENTI PER MAGGIORI ACCERTA	DIMINUIZIONI E PER MINORI ACCERTAME NELL'ESER	SOMME INCASSAT E	RESIDUI PARZIALI	RESIDUI TOTALI
				PARZIALI	TOTALI					
2.001		Ist. Grecia	Contributi prg. T/18 anno 99 del. 105	24.390,00			7.765,00	16.625,00		
		ANITTA Francia	Contributi pr. T/67 anno saldo 2000 del. 105	12.483,81			4.241,31	8.242,50		
		Ist. Grecia	Contributi prg. T/18 a saldo 2000 del. 105	15.988,79			7.724,71	8.264,08		
		SEITA Bergerac	Saldo contributo prg. T/24 anno 2000 quota U.E. delib. com. 155	36.883,81		19.798,85		56.682,66		
		SEITA Bergerac	Saldo contributo prg. T/22 anno 2000 quota U.E. delib. com. 155	14.112,13		10.650,44		24.762,57		
		Istit. Tabacco di GRECIA (TIG)	Saldo contributo prg. T/35 anno 2000 quota U.E. delib. com. 155	31.937,85			5.032,31	26.905,54		
		Univ. Agraria di Portici (coord.)	Saldo contributo prg. T/55 anno 2000 quota U.E. delib. com. 155	9.050,52			4.835,46	4.225,06	660.094,68	
2.001	2.06.01.C	Univ. Agraria di Portici (coord.)	Saldo contributo anno 2001 pr. 96/7/55 quota U.E. delib. 212	11.851,48				11.851,48		
		Univ. Agraria di Portici (coord.)	Saldo contributo anno 2001 pr. 96/7/35 quota U.E. delib. 212	35.422,18				35.422,18		
		Istit. Tabacco di GRECIA (TIG)	Saldo contributo anno 2001 pr. 96/7/18 quota U.E. delib. 212	13.888,59			13.888,59	0,00		
		ANITTA Francia	Contributo anno 2001 pr. 96/7/18 quota U.E. delib. 212	17.122,50			3.000,00	14.122,50		
		Syngenta Mi	Saldo contr. prove sperim. delib. N. 201	3.098,74				3.098,74		
		Bayer Milano	Saldo contr. prove sperim. delib. N. 187	1.032,91		258,23		1.291,14		
1.998	2.06.01.N	Camera Commercio Lecce	Saldo contributo prove sperim. delib. N. 1998	5.956,15				5.956,15		
2.001	2.06.01.R	Dow-Agrosciences MI	Saldo contr. prove sperim. delib. N. 184	2.324,06				2.324,06		
2.000	2.06.01.Y	AgriSense MI	Contributo prove sperim. delib. Comm. 155	2.478,99				2.478,99		
2.000	2.06.01.X	Camera do Commercio di Lecce	Saldo contributo convenzione 2000 delib. 105	9.502,81				9.502,81		
2.001	3.07.01.0	APTAVE VR	premio comunitario speciale Burley Bovolone fat. 10/01	727,19				727,19		
		APTAVE VR	premio comunitario speciale Bright Bovolone fat. 11-12/01	4.579,58				4.579,58		
		APTAVE VR	premio comunitario speciale Burley Bovolone fat. 1	716,09				716,09		
		APTAVE VR	vendita tabacco Burley Bovolone fat. 1	578,85				578,85		
		APTAVE VR	vendita tabacco Burley Bovolone fat. 1/02 valore commerc.	460,52				460,52		
		APTAVE VR	premio comunitario speciale Burley Bovolone fat. 1/02	1.963,43				1.963,43		
		APTAVE VR	premio comunitario speciale Burley Bovolone fat. 2	666,11				666,11		
2.001	3.08.01.0	Diversi Lecce	fitti locali sop. Lecce dicembre	195,88				195,88		
2.001	3.09.02.0	SARA Assicurazioni Le	indennizzo assicurazione	272,69				272,69		
1.998	5.15.01.0	Mi.P.A.F. Roma	Saldo DM 249/723/99 (contributo lavori elettrici Bovolone)	46.271,96			11.470,94	8.836,66		
2.001	5.15.01.0	Mi.P.A.F. Roma	Saldo contributo interventi strutt. D.M. /00	8.836,67			0,01	23.834,97		
		Mi.P.A.F. Roma	Saldo contributo interventi strutt. D.M. /00	21.074,01				15.232,00		
2.001	5.15.01.1	Mi.P.A.F. Roma	Saldo contributo attrezz. pr. "Microorganismi" D.M. /00	76.182,64		2.760,96		597,36		
2.001	7.22.01.0	Enalrio sede	IRPEF dicembre e addizionali regionali e comunali anno 2001	15.232,01				209,07		
		Barnato Loredana sede	IRPEF su borsa di studio	597,36				1.871,74		
		Dott. Gaeta Matteo comm.	irpef su indennità nov/dic	209,07				609,47		
		Dott. Gaeta Matteo comm.	irpef art 1 comma 126 L.-662/96	1.871,74				154,51		
		Fontana Pietro Bovolone	IRPEF novembre	609,47					34.801,02	

XIV LEGISLATURA - DISEGNI DI LEGGE E RELAZIONI - DOCUMENTI

Prospetto dei residui attivi anno 2001 e precedenti

NO	Titolo Categoria	CREDITORI	DESCRIZIONE	SOMME ACCERTATE AL 31 DICEMBRE		AUMENTI PER MAGGIORI ACCERTA	DIMINUIZION E PER MINORI ACCERTAME	SOMME INCASSAT E NELL'ESER	RESIDUI PARZIALI	RESIDUI TOTALI
				PARZIALI	TOTALI					
		Fontana Pietro Bovolone	IRPEF dicembre + add. reg. e com.	350,39	350,39			350,39		
		Operai agricoli sede	IRPEF dicembre e add. regionali e comunali TFR anno 2001	795,22	795,22			795,22		
		Dott. Paolella E. SA	Irpef rit. su onorario anno 2001	1.032,91	1.032,91			1.032,91		
		Esposito Teresa	rit. su aumenti cont. 2001	41,23	41,23			41,23		
		Geo. Studio Vr	rit. Acconto su competenze 2001	258,23	258,23			258,23		
		Dott.ssa Carucci A.M. Bari	irpef su compenso segr. amm. vc nov	92,96	92,96			92,96		
		Operai agricoli Bovolone	ritenute IRPEF e add. regionali e comunali TFR anno 2001	919,31	919,31			919,31		
		Operai agricoli Lecce	IRPEF dicembre	35,24	35,24			35,24		
		Operai agricoli sede	IRPEF dicembre e add. regionali e comunali TFR anno 2001	496,32	496,32			496,32		
		Operai agricoli Lecce	IRPEF novembre	101,32	101,32			101,32		
		Operai agricoli Lecce	rit. Irpef lass. Separ. Addiz. Reg. e comun.	160,01	160,01	7.725,28		160,01		
7.22.02.0		Enarito sede	INPS ed Enpala dicembre 2001	167,68	167,68			167,68		
		Fontana Pietro Bovolone	rit. INPS Enpala novembre + dicembre	341,64	341,64			341,64		
		Operai agricoli sede	Ritenute CAU dicembre e conguaglio 2001	329,34	329,34			329,34		
		Operai agricoli sede	Ritenute CAU dicembre e conguaglio 2001	143,92	143,92			143,92		
		Operai agricoli Bovolone	Ritenute CAU dicembre e conguaglio	321,81	321,81			321,81		
		Operai agricoli sede	rit. sindacali	7,54	7,54			7,54		
		Operai agricoli Lecce	rit. sindacali	5,21	5,21			5,21		
		Operai agricoli Lecce	Ritenute CAU dicembre	52,76	52,76			52,76		
		Operai agricoli Lecce	Ritenute CAU novembre	131,90	131,90			131,90		
		Operai agricoli Lecce	ritenute sindacali nov.	13,75	13,75			13,75		
7.22.06.0		Economio Sede	Reintegro F.E. 2000	1.515,55	1.515,55			1.515,55		
7.22.07.0		S.O.P. Bovolone	Reintegro F.E. 2000	2.065,83	2.065,83			2.065,83		
		S.O.P. Lecce	Reintegro F.E. 2000	2.065,83	2.065,83			2.065,83		
		S.O.P. Roma	Reintegro F.E. 2001	516,46	516,46			516,46		
		TOTALE		1.136.644,98	1.136.644,98	147.330,83	183.999,23	199.329,29		900.447,29

XIV LEGISLATURA - DISEGNI DI LEGGE E RELAZIONI - DOCUMENTI

Prospetto dei residui passivi 2001

ANNO	Titolo Capitolo Codice	CREDITORI	DESCRIZIONE	SOMME AL 31/12/2001		AUMENTI PER MAGGIORI ACCERTAMENTI	DIMINUIZIONE PER MINORI ACCERTAMENTI	SOMME PAGATE NELL'ESERCIZIO	RESIDUI PARZIALI	RESIDUI TOTALI
				PARZIALI	TOTALI					
2001	1.01.01.0	Dott. GAETA Matteo - Commis.	Indennità carica mesi di ott/nov/dicembre		9.968,17			9.968,17		
	1.01.03.0	Dott. Fedele Guido RM	Saldo compenso revisori IV trim.2001	604,25				604,25		
		Dott. Nuccio Gregorio RM	Saldo compenso revisori IV trim.2001	453,97				453,97		
		Dott.ssa Albano Ginevra	Saldo compenso revisori IV trim.2001	453,97	1.512,19			453,97		
	1.01.05.0	Dott.ssa Carucci A. Bari	Indennità missioni ottobre/dicembre	54,93				54,93		
		Dott. GAETA Matteo - Commis.	Indennità missioni ottobre/dicembre	485,52				485,52		
		Prof. Sica Salvatore	Saldo missioni	224,84	765,29			224,84		
	1.02.01.6	Enrico Tommaso- impiegato agrari	Delib. 193 stipendio dicembre e cong.	1.539,76				1.539,76		
		Fontana Bovolone	Saldo mese novembre delib. 190	1.254,72				1.254,72		
		Fontana Bovolone	Saldo mese dicembre + ratei delib. 190	1.986,63	4.781,11			1.986,63		
	1.02.02.0	Diversi operai Sede	Saldo salari dicembre + conguaglio +TFR	229,23				229,23		
		Esposito teresa sede	aumento contrattuale paga anno 2001	229,07				229,07		
		Diversi operai Sede	Saldo salari dicembre + conguaglio +TFR	6.407,15	6.885,45			6.407,15		
	1.02.02.6	Mantovani Nicola VR	paga dic. per 14 gg + cong.	995,42				995,42		
		Diversi sede	Saldo salari dicembre + conguaglio +TFR	578,12				578,12		
		Diversi Sop Lecce	Saldo salari dicembre + conguaglio +TFR	81,33				81,33		
	1.02.02.9	Diversi operai Lecce	Saldo salari dicembre + conguaglio +TFR	1.527,74	1.654,87			1.527,74		
		Diversi operai Lecce	Conguaglio tfr	541,76	2.069,50			541,76		
	1.02.02.A	Diversi sede	Saldo salari dicembre + conguaglio +TFR	96,36				96,36		
	1.02.02.B	Rizzi Lara VR	paga 2 giorni dic.	125,33				125,33		
	1.02.02.D	Diversi sede	Saldo salari dicembre + conguaglio +TFR	607,55	607,55			607,55		
	1.02.02.E	Rizzi Lara VR	paga 14 giorni dic. + cong.	995,42				995,42		
		Strazzer Cristian Vr	paga 6 giorni dic.	426,61	1.422,03			426,61		
	1.02.02.G	Diversi sede	Saldo salari dicembre + conguaglio +TFR	622,03				622,03		
	1.02.02.H	Faustini Lina VR	paga 13 giorni dic.	832,01				832,01		
		Strazzer Cristian Vr	paga 8 + 3 giorni dic.	773,68	1.605,69			773,68		
	1.02.02.T	Diversi sede	Saldo salari dicembre + conguaglio +TFR	1.048,88	1.048,88			1.048,88		
	1.02.05.0	Diversi sede Bovolone e Lecce	Saldo missioni anno 2001	953,77				953,77		
	1.02.05.3	Diversi dipendenti sede	Saldo missioni anno 2001	775,81				775,81		
	1.02.05.6	Diversi Sede	Saldo missioni	884,59				884,59		
		Diversi Sede	Saldo missioni	198,53				198,53		
		Diversi Sede	Saldo missioni	608,80				608,80		
		Diversi Lecce	Saldo missioni Lombardi	364,88				364,88		
		Diversi Sede	Saldo missioni	20,11	2.076,97			20,11		
	1.02.05.A	Diversi dipendenti sede	Saldo missioni anno 2001	181,40	181,40			181,40		
	1.02.05.E	dott. Cersosimo Bovolone	Saldo missioni anno 2001	531,32	531,32			531,32		
	1.02.05.G	Diversi dipendenti sede	Saldo missioni anno 2001	214,52	214,52			214,52		
	1.02.05.L	Diversi dipendenti sede	Saldo missioni anno 2001	296,52	296,52			296,52		

XIV LEGISLATURA - DISEGNI DI LEGGE E RELAZIONI - DOCUMENTI

Capitolo Codice	CREDITORI	DESCRIZIONE	SOMME AL 31/12/2001		AUMENTI PER MAGGIORI ACCERTAMENTI	DIMINUZIONI PER MINORI ACCERTAMENTI	SOMME NELLESERCIZIO	RESIDUI PARZIALI	RESIDUI TOTALI
			PARZIALI	TOTALI					
1.02.08.H	Regione Campania	IRAP gennaio	36,59	842,74			36,59		
	Regione Veneto	IRAP mese di dicembre	172,86				172,86		
1.02.08.L	INPS Verona	Contributi CAU Bovolone saldo III e IV trim. 2001	1.099,55				1.099,55		
	Regione Veneto	IRAP mese di dicembre	130,44	1.402,85			130,44		
1.02.08.T	INPS Lecce	Contributi CAU I III e IV trim. 2001	154,94				154,94		
	Regione Campania	IRAP mese di dicembre	79,80				79,80		
1.02.08.V	INPDAP SA	Contributi su missioni estere anno 2001	387,60				387,60		
	INPS Nocera	Contributi CAU Scafati saldo II III e IV trim. 2001	283,13				283,13		
1.02.10.0	Regione Campania	IRAP gennaio	75,36	825,89			75,36		
	Regione Veneto	IRAP mese di dicembre	29,25			1,55	27,70		
1.02.10.D	INPS Verona	Contributi CAU Bovolone saldo III e IV trim. 2001	885,00	914,25			885,00		
	Diversi dipendenti sede	rimborso spese iscriv. convegno	258,23				258,23		
1.02.10.D	Dott. Greco P. Lecca	rimborso spese iscriv. convegno	232,41	490,64			232,41		
	Diversi dipendenti sede	rimborso spese iscriv. convegno	950,29				950,29		
1.02.11.0	Carucci A. Bari	compenso seg. ann. nov novembre	516,46				516,46		
1.04.01.0	E.T.I. Roma	Canone fido complesso immobiliare/8/00-31/7/01	16.557,81				16.557,81		
1.04.01.0	E.T.I. Roma	Canone fido complesso immobiliare/8/01-31/7/02	16.557,81				16.557,81		
1.04.02.0	E.T.I. Roma	consumo e congruagli acqua prot. 4/09467-93	42.400,51	33.115,62			42.400,51	42.400,51	
	Comune di Pompel	disponibilità consumo acqua campo sperimentale s	461,81		461,61				
96	Comune di Pompel	disponibilità consumo acqua campo sperimentale s	387,34		387,34				
97	Comune di Pompel	disponibilità consumo acqua campo sperimentale s	54,85		54,85				
98	E.T.I. Roma	consumo e congruagli energia elettr.	25.477,41				25.477,41		
399	E.T.I. Roma	consumo e congruagli energia electr. Disponibilit�	4.988,16	1.953,68			4.988,16	6.941,84	
	E.T.I. Roma	consumo e congruagli acqua. Disponibilit�	9.296,22				9.296,22	9.296,22	
000	E.T.I. Roma	consumo e congruagli energia electr. Dicembre	22.207,65			19.918,65	2.289,00	2.289,00	
	E.T.I. Roma	consumo e congruagli acqua. Disponibilit�	6.713,94				6.713,94	6.713,94	
:001	ENEL Lecce	Novembre Dicembre 2001	987,99				987,99		
	ENEL Verona Lecce	energia electr. nov. dic.	1.706,89				1.706,89		
:001	Camuzzi Gas	Lecce nov/dicembre 2001	939,72				939,72		
	Cons. Acquedotto Veronese	Bovolone Sett/Dic 2001	719,63				719,63		
1.04.03.0	E.T.I. Roma Impegno	disponibilit� per consumo energia elettrica sede	20.658,28				20.658,28	20.658,28	
	E.T.I. Roma Impegno	disponibilit� per consumo acqua anno 2000 sede	5.164,57				5.164,57	5.164,57	
1.04.03.0	Acquedotto Pugliese	consumo acqua fatt. 6936/6937/2617	745,51	143.060,52			745,51	143.060,52	
	E.A.A.P. Lecce	consumo acqua a canonri fognatura ott7dic	150,24				150,24		
1.04.04.0	Sprea depositi Srl VR	gasolio riscald. uffici Bovolone fatt. 4/109	1.611,35				1.611,35	1.611,35	
	Acanfora petroli SA	fatt. 3773 gasolio riscaldamento	1.549,37				1.549,37	1.549,37	
1.04.04.0	Acanfora petroli SA	fatt. 4065 gasolio riscaldamento	1.549,37	4.710,09			1.549,37	4.710,09	
	Istituto vigilanza La Torre Sa	fatt. 8429/8385 canonri mese nov/dic	619,75				619,75	118.941,77	

XIV LEGISLATURA - DISEGNI DI LEGGE E RELAZIONI - DOCUMENTI

Titolo Capitolo Codice	CREDITORI	DESCRIZIONE	SOMME AL 31/12/2001		AUMENTI PER MAGGIORI ACCERTAMENTI 1	DIMINUIZIONE PER MINORI ACCERTAMENTI	SOMME PAGATE NELL'ESERCIZIO	RESIDUI PARZIALI	RESIDUI TOTALI
			PARZIALI	TOTALI					
			309,87				309,87		
1.04.05.0	Istituto vigilanza La Torre Sa Coop. Supernova Lecce Sop Lecce	fatt. 7678 canoni mese ottobre Fatt. 203/230/255/5 set/dic.2001 reintegro premio assic. RCA	1.401,28	2.330,90			1.401,28		
1.04.06.0	Assitalia NA Sop Roma Telecom Italia TELE 2 Sifimet Srl NO Dott. Sannino L. s ede Sop Bovolone Sop Lecce	premio polizza fidjssoria III fase T/24 reintegro fondo economato fatt. otto/dicembre Lecce sede spese telef. set/ dic fatture e note credito fatt. 1046 spese trasporto reintegro spese reintegro fondo economato reintegro fondo economato rimborso spese reintegro F.E.	252,70 316,59 26,91 293,87 480,51 73,44 80,57	569,29		73,44	316,59 26,91 293,87 480,51		
1.04.06.6	Dott. Sannino Luigi sede	reintegro spese	74,89	1.476,90		1,45	80,57		
1.04.07.0	Economio Istituto sede	reintegro fondo economato	19,63				331,90		
1.04.08.0	Cooperative So. copp. a r. l. RM	reintegro fondo economato	2.627,73				189,70		
1.04.08.3	Edgnicole Bo	stampo rivist "Il Tabacco" del- 21/3/01 nota 3153/01 acquisto estratti fatt. 600011 b.o. 269	149,32				73,44		
1.04.09.0	Economio sede	Reintegro spese minute	648,39				80,57		
	Sop Roma	reintegro fondo economato	250,12		26,91		331,90		
	La cartaria	reintegro fondo economato	805,05				189,70		
	Zefiro srl Le	fatt. 1490	254,03				73,44		
	Sop Lecce	reintegro fondo economato	703,95				80,57		
	Sop Bovolone	reintegro fondo economato	23,58				331,90		
1.04.09.6	SOP Lecce	reintegro fondo economato	261,46	2.685,12			242,86		
	Azeta di Bracchi C. Na	fatt. 9	293,76			18,60	293,76		
1.04.09.A	DARC sas Sa	fatt. 606	223,65			0,01	223,64		
1.04.09.T	La Cartiana Buffetti NA SOP Bovolone	fatt. 2780 reintegro fondo economato falsat. 810	44,83 91,38				44,83 91,38		
1.04.10.0	Polar di Nappi N. Sa C.A.I. di Vr VI BL AN C.A.I. di Vr VI BL AN	mate. campo fatt. 86170/86171/95411 fatt. 116638 materiale campo fatt. 362 mastelizzatore	205,42 849,21				205,42 849,21		
	2 Emme srl RM	fatt. 13	235,50			46,99	188,51		
	Slap Srl Bo	fatt. 308	246,00				246,00		
	G & G supplies Sa	fatt. 20	249,97				249,97		
	Cappello Eman. LE	fatt. 42	876,12				876,12		
	Farramenta Giordano SA	fatt. 42	189,73				189,73		
	Economio sede	Reintegro spese minute	438,99				438,99		
	Gargiulo Gerardo Na	sostitut. Finestra b.o. n. 168	253,20				253,20		
	Supelco Sigma - aldrich .MI	acquisto materiale sicurezza b.o. 83	84,29			84,29	0,00		
	Air-liquid NA	b.o. 74 bombole azoto ossigeno	66,62			66,62	0,00		

XIV LEGISLATURA — DISEGNI DI LEGGE E RELAZIONI — DOCUMENTI

Titolo Capitolo Codice	CREDITORI	DESCRIZIONE	SOMME AL 31/12/2001		AUMENTI PER MAGGIORI ACCERTAMENTI	DIMINUIZIONE PER MINORI ACCERTAMENTI	SOMME PAGATE NELL'ESERCIZIO	RESIDUI PARZIALI	RESIDUI TOTALI
			PARZIALI	TOTALI					
	Viscardi Sa	b.o. 53 materiale campo	98,13				98,13		
	2 Emme computer RM	gruppo continuità b.o. 172	129,11				129,11		
	Sop Bovolone	reintegro fondo economato	51,75				51,75		
	Sop Lecce	reintegro fondo economato	130,43				130,43		
	Sop Lecce	reintegro fondo economato	9,04	4.113,51			9,04		
1.04.10.3	Oluificio Snc NA	fatt. 28		213,82			213,82		
1.04.10.6	Slap Srl Bo	fatt. - 585	232,41				232,41		
	Cappello Emanuele Le	fatt. 18	280,07				280,07		
	Farmalab sas Le	fatt. 23	50,32		50,32				
	Tipografia L. Mascolo Sa	fatt.66	61,97				61,97		
	La Filotecnica srl Mi	fatt. 212	254,72				254,72		
	Corporate expresse spa Mi	saldo b.o. n. 153 Bovolone	422,42				422,42		
	Corporate expresse spa Mi	saldo b.o. n. 152 Bovolone	471,07				471,07		
	Antibioticos NA	saldo b.o. n. 17	1.331,42				1.331,42		
	C.A.I. Di Vr VI BL An	fatt. 95410 nota credito	99,15				99,15		
	Laborclinic srl Le	fatt. 3467/3468/3650/3800	125,87				125,87		
	Centro Iter. Microscopia elett. Urf	fatt. 1	179,73				179,73		
	Cagnazzo salvatore Le	fatt. 1346	87,19				87,19		
	Sop Bovolone	reintegro fondo economato	101,69				101,69		
	Sop Lecce	reintegro fondo economato	257,47	3.955,50			257,47		
1.04.10.9	Azeta di B. Na	fatt. 167 b.o. 128		248,06					
1.04.10.A	Economio reintegro	reintegro fondo economato	52,16				52,16		
	Sicignano F Sa	fatt. 1	247,58				247,58		
	D'Ambrosio S. SA	fatt. 82 mat. campo	128,09				128,09		
	Life Technology MI	fatt. 495	209,59				209,59		
1.04.10.G	Esposito Srl SA	fatt. 1149 materiale serra	190,88	637,42			190,88		
	Computer Service SA	fatt. 551 per mouse	74,37				74,37		
	Deichimica SA Scientif. Srl NA	fatt. 4179 mater. laboratorio	220,32				220,32		
	Antibioticos Spa Na	fatt. 73467798/8854/2313	251,62				251,62		
1.04.10.Y	Azeta di Bracchi C. NA	fatt. 223	91,75	737,19			91,75		
	Studio K NA	preparazione poster Coresia b.o. 13	154,94	246,69	16,94		138,00		
1.04.10.L	Sop Lecce	reintegro fondo economato		74,37					
1.04.10.M	Foto EFFETRE Sa	fatt. 20	117,75				117,75		
1.04.10.T	G & G supplies Sa	fatt. 210 mat. lab.	64,17				64,17		
	Studio K Na	fatt. 68 stampa diapositive	147,19				147,19		
	Azeta di B. NA	fatt. 173	205,60				205,60		
	Antibioticos Spa Na	fatt. 7943/8192/8972/	299,03				299,03		
	Ferramenta Giordano NA	fatt. 777	85,53				85,53		

XIV LEGISLATURA — DISEGNI DI LEGGE E RELAZIONI — DOCUMENTI

Categorie Capitolo codice	CREDITORI	DESCRIZIONE	SOMME AL 31/12/2001		AUMENTI PER MAGGIORI ACCERTAMENTI	DIMINUIZIONE PER MINORI ACCERTAMENTI	SOMME PAGATE NELL'ESERCIZIO	RESIDUI PARZIALI	RESIDUI TOTALI
			PARZIALI	TOTALI					
1.04.11.0	Antibioticos Spa Na	fatt. 2542/5832	230,40	230,40			230,40		
	Sigma Aldrich Srl Mi	fatt. 41772	257,99	257,99			257,99		
	Sigma Aldrich Srl Mi	fatt. 542/47	449,32	449,32			449,32		
	Delchimica Scient. srl Na	fatt. 4825	232,92	232,92			232,92		
	Ferramenta di Russo Michelina	fatt. 339	257,82	257,82			257,82		
	Azeta di B. NA	fatt. n. 8	30,96	30,96			30,96		
	Sigma Aldrich Srl Mi	fatt. 8217	224,98	224,98			224,98		
	Delchimica Scient. srl Na	fatt. 212	78,08	78,08			78,08		
	Carlo Erba reagenti Mi	b.o. 151 (fatti. in conto 2188)	258,23	258,23	2,71		255,52		
	Economio Ist. sede	reintegro spese minule	26,65	26,65			26,65		
	Rossano L. SA	fatt. 10102	92,96	92,96			92,96		
	Computer Service Sas Sa	fatt. 661	51,65	2.993,48			51,65		
	Economio Ist. sede	reintegro spese minule	290,87	290,87			290,87		
	Acanfora petroli Sa	fatt. 4274/4275/4210	692,12	692,12			692,12		
Ricchiuto Le	Fatt. 22 aratura terreno con noleggio mecc. agricolo	322,68	322,68			322,68			
Acanfora Petroli Sa	fatt. 2950/2967/2951 gasolio e benzina mezzi agricoli	1.006,79	1.006,79			1.006,79			
Sop Lecce	acquisto buoni benzina buono d'ordine 50	414,46	414,46	414,46		0,00			
Sop Lecce	reintegro fondo economato	149,00	149,00	5,16		143,84			
Sop Bovolone	reintegro fondo economato	754,03	3.625,95			754,03			
Citarella Romolo Sa	fatt. 4	145,64	145,64			145,64			
1.04.11.3			542,29	542,29			542,29		
1.04.11.6		gasolio cura tabacco fatt.5411/5931/5980/	351,19	351,19			351,19		
		fatt. 2562	893,48	893,48			893,48		
1.04.11.9		reintegro fondo economato	77,98	77,98	0,04		77,94		
1.04.11.C		fatt. 213 aratura terreno	210,20	210,20			210,20		
1.04.11.L		fatt. 8 benzina agricola b.o. 36	74,89	74,89			74,89		
1.04.11.Y		reintegro spese minule	20,66	20,66			20,66		
1.04.12.0		fatt. 37 riparazione bruciatore	167,33	167,33			167,33		
		VR fatt. 1341	131,39	131,39			131,39		
		reintegro fondo economato	7,48	7,48			7,48		
		SOP Lecce	471,01	471,01			471,01		
		Ambrosi Impianti snc VR	211,75	211,75			211,75		
		Pettinati A. Na	619,72	619,72	619,72		0,00		
		Lanzillo Estinori LE	92,96	92,96			92,96		
		Economio Ist. sede	316,69	316,69			316,69		
		Velona Ufficio VR	61,97	61,97			61,97		
1.04.12.6		reintegro fondo economato	325,37	325,37			325,37		
		SOP Lecce	156,64	156,64			156,64		
		A.T.Z. di cascione G. Ba	218,21	218,21			218,21		
		SOP Bovolone							
		M.P. Elettronica Le							

XIV LEGISLATURA - DISEGNI DI LEGGE E RELAZIONI - DOCUMENTI

ANNO	Titolo Capitolo Codice	CREDITORI	DESCRIZIONE	SOMME AL 31/12/2001		ALIMENTI PER MAGGIORI ACCERTAMENTI	DIMINUIZIONE PER MINORI ACCERTAMENTI	SOMME PAGATE NELL'ESERCIZIO	RESIDUI PARZIALI	RESIDUI TOTALI
				PARZIALI	TOTALI					
		A.S.L. 21 VR	visite mediche specialistiche (disp b.o. 1131193500)	68,94	1.480,03			68,94		
	1.04.21.0	GOGO Gabriele VR	visite mediche specialistiche (disp b.o. 1131193500)	66,11	695,74			66,11		
	1.04.24.0	Jolly sud NA	fatt. 5/4/3/		772,62			695,74		
	1.04.24.6	ORO-Gas sas VR	fatt. 27 gas GPL uso agricolo		190,91			772,62		
	1.04.24.G	Vantiagliato Antonio LE	fatt. 230/250/242		257,10			190,91		
	1.05.01.0	Acanfora Petroli	fatt. 4211		774,69			257,10		
2000	1.08.01.0	Barbato Loredana see	borsa di studio DM 429/00					774,69		
1999	1.08.01.0	Comune Scafati esatt. ETR	TARSU anni 1994, 1999	2.582,28			2.582,28	0,00		
		Comune di Bovolone Cariverona	TARSU anni 1994, 1999	857,32			857,32			
		Comune di Scafati esatt. ETR	Accertamento ICS anni 1995-2000	4.251,99			1.204,67	3.047,32		
2000		Comune di Lecce SOBARIT	TARSU anno 2000	3.615,20			1.715,48		1.899,72	
		Comune Scafati esatt. ETR	TARSU anno 2000	619,75			619,75			
		Comune di Lecce e Monteroni SC	TARSU anni 1996-1999	6.134,48			3.697,51	2.436,97		
2001	1.08.01.0	Comune di Lecce e Monteroni SC	TARSU anni 1996-1999	10,33			10,33			
		Economia Ist sede	reintegro spese minute	998,31			998,31			
		Agenzia delle Entrate SA	trib. straordinario D Lgs 691/94	3.615,20					3.615,20	
		Comune di Scafati	T.R.S.U accertamento presunto anno 2001	1.032,91					1.032,91	
		Comune di Monteroni (Lecce)	T.R.S.U accertamento presunto 2001	1.032,91						
		Comune di Lecce	T.R.S.U accertamento presunto 2001	216,62						
		SOBARIT concess.Lecce	quota consorile bonifica dell'Arneo anno 2000 cart	185,67						
		SOP Bovolone	reintegro fondo economato	185,67	25.152,97			185,67		6.547,83
1.10.01.0		INPS -Occhiuto	vertenza		18.075,99			0,00		18.075,99
1.10.03.0		Labozola srl RM	fatt. 295 delib. 203/01 rimozione cappe		2.788,87			2.788,87		
1.10.05.0		Econet S.r.l. VT	nota 2915 del 9/1/01							
		Mark Jonathan Walters Na	revisioni e traduzioni testi fatt. 33	743,70						
		OTIS Srl Sa	canone manut. ascensore Il sem. 01	232,03						
		OTIS Srl Sa	intervento del 17/12/01	1.625,35						
		Meta Sistem Srl Na	manut. centralino fatt. 255	117,13						
		F.lli Montuoro Na	manut. Sistema rilev. Presen software	1.590,58						
		F.lli Montuoro Na	manut. Sistema rilev. Presen hardware	836,66						
		Martini carlo VR	fatt. 529 manut. Ascensore	111,55						
1.10.05.6		Dot.ssa del Piano sede	rimborso isctzione congresso FESTEM	155,56	5.412,56			155,56		
2.11.05.0		Colucci Asfalti Le	fatt. impermeabilizz. dellib- 143-181 D.M. 496/00	150,00	150,00			150,00		
		Ing. Verdesca LE	competenze D.L. di cui sopra DM 486/00 fat.4/02	9.087,99				9.087,99		
		S.I.T.A. srl VR	completamento sarra Bovolone fat.238 DM 519/00	948,21				948,21		
2.12.01.0		Trony del F.lli Sabato srl LE	acquisto fax nota 2809/01 fat. 2006	17.851,85	27.888,05			17.851,85		
		Vobis Computer LE	postazione PC completa di accessori fatt.124	190,57				190,57		
		Economia Ist sede	reintegro spese minute	1.058,22				1.058,22		
		Sop Roma	reintegro fondo economato	40,98				40,98		
				64,56	1.354,33			64,56		

XIV LEGISLATURA — DISEGNI DI LEGGE E RELAZIONI — DOCUMENTI

Prospetto dei residui passivi 2001

ANNO	Titolo Capitolo Codice	CREDITORI	DESCRIZIONE	SOMME AL 31/12/2001		ALIMENTI PER MAGGIORI ACCERTAMENTI	DIMINUIZIONE PER MINORI ACCERTAMENTI	SOMME PAGATE NELL'ESERCIZIO	RESIDUI PARZIALI	RESIDUI TOTALI
				PARZIALI	TOTALI					
2000	1.04.21.0 1.04.24.0 1.04.24.6 1.04.24.G	A.S.L. 21 VR	visite mediche specialistiche (disp b.o. 1131193500)	68,94	1.480,03			68,94		
		GOGO Gabriele VR	visite mediche specialistiche (disp b.o. 1131193500)	66,11	695,74			66,11		
		Jolly sud NA	fatt. 5/4/3/					695,74		
		ORO-Gas sas VR	fatt. 27 gas GPL uso agricolo					772,62		
2000	1.05.01.0 1.08.01.0	Vantaggio Antonio LE	fatt. 230/250/242		190,91			190,91		
		Acanfora Petrelli	fatt. 4211		257,10			257,10		
		Barbalò Loredana see	borsa di studio DM 429/00		774,69			774,69		
		Comune Scafali esatt. ETR	TARSU anni 1994, 1999	2.582,28		2.582,28		0,00		
2000	2.11.05.0	Comune di Bovolone Cariverona	TARSU anni 1994, 1999	857,32		857,32				
		Comune di Lecce SOBARIT	Accertamento ICS anni 1995-2000	4.251,99		1.204,67		3.047,32		
		Comune Scafali esatt. ETR	TARSU anno 2000	3.615,20		1.715,48			1.899,72	
		Comune di Lecce e Monteroni SO	TARSU anno 2000	6.134,48		619,75		2.436,97		
2001	1.10.01.0 1.10.03.0 1.10.05.0	Comune di Lecce e Monteroni SO	TARSU anni 1996-1999	10,33		3.697,51				
		Economia Ist sede	reintegro spese minuite	998,31				10,33		
		Agenzia delle Entrate SA	trib. strarord. D Lgs 691/94	3.615,20				998,31		
		Comune di Scafali	T.R.S.U accertamento presunto anno 2001	1.032,91				0,00	3.615,20	
2001	1.10.01.0 1.10.03.0 1.10.05.0	Comune di Monteroni (Lecce)	T.R.S.U accertamento presunto 2001	1.032,91		755,57			3.615,20	
		Comune di Lecce	T.R.S.U accertamento presunto 2001	216,62		216,62		277,34	1.032,91	
		SOBARIT concess. Lecce	quota consortile bonifica dell'Aneco anno 2000 can	185,67				185,67		6.547,83
		SOP Bovolone	reintegro fondo economato		25.152,97					18.075,99
2001	1.10.01.0 1.10.03.0 1.10.05.0	INPS -Occhiuto	vertenza		18.075,99			0,00		
		Labozeta srl RM	fatt. 295 delib. 203/01 rimozione cappe		2.788,87			2.788,87		
		Econet S.r.l. VT	nota 2915 del 9/11/01	743,70						
		Mark Jonathan Walters Na	revisioni estraduzioni lesti fatt. 33	232,03				232,03		
2001	1.10.05.0	OTIS Srl Sa	canone manut. ascensore Il sem. 01	1.625,35				1.625,35		
		OTIS Srl Sa	intervento del 17/12/01	117,13				117,13		
		Meta Sistem Srl Na	manut. centralino fatt. 255	1.590,58				1.590,58		
		F.lli Montuoro Na	manut. Sistema rilev. Presen software	836,66				836,66		
2001	1.10.05.0	F.lli Montuoro Na	manut. Sistema rilev. Presen hardware	111,55				111,55		
		Martini carlo VR	fatt. 529 manut. Ascensore	155,56				155,56		
		Dott.ssa del Piano sede	rimborso iscrizione congresso FESTEM	150,00				150,00		
		Colucci Asfaliti Le	fatt. Impermeabilizz. delib. 143-181 D.M. 486/00	9.087,99				9.087,99		
2001	2.12.01.0	Ing. Verdesca LE	competenze D.L. di cui sopra DM 486/00 fat.4/02	948,21				948,21		
		S.I.T.A. srl VR	completamento serra Bovolone fat.238 DM 5/19/00	17.851,85				17.851,85		
		Trony dei F.lli Sabato srl LE	acquisto fax nota 2809/01 fat. 2006	190,57				190,57		
		Vobis Computer LE	postazione PC completa di accessori fatt.124	1.058,22				1.058,22		
2001	2.12.01.0	Economia Ist sede	reintegro spese minuite	40,98				40,98		
		Sop Roma	reintegro fondo economato	64,56				64,56		

XIV LEGISLATURA — DISEGNI DI LEGGE E RELAZIONI — DOCUMENTI

NO	Tipologia Capitolo Codice	CREDITORI	DESCRIZIONE	SOMME AL 31/12/2001		AUMENTI PER MAGGIORI ACCERTAMENTI	DIMINUIZIONE PER MINORI ACCERTAMENTI	SOMME PAGATE NELL'ESERCIZIO	RESIDUI PARZIALI	RESIDUI TOTALI
				PARZIALI	TOTALI					
			11/9 - nota credito		178,78			178,78		
	2.12.02.0	DEA Libreria	capannina meteo sop Bovolone fatt. 1045	1.301,47				1.301,47		
	2.12.03.0	Silimet srl MO	postazione PC completa di accessori fatt.60 b.o. 16	1.267,38				1.267,38		
		Computer Service Sa	postazione PC completa di accessori o.173	1.267,38				1.267,38		
		Computer Service Sa	postazione PC completa di accessori b.o. n. 169	1.267,38				1.267,38		
		Computer Service Sa	postazione PC completa di accessori b.o. n. 164	1.267,38				1.267,38		
		Computer Service Sa	postazione PC completa di accessori fatt.89 b.o. 16	1.267,38				1.267,38		
		Labozeta srl RM	acquisto cappe chimiche fatt.339 DM 486 delib.180	31.265,80				31.265,80		
		2 Emme Computer RM	stampante laser b.o. 171	764,36	39.668,53			764,36		
	2.12.03.3	Computer Service Sa	postazione PC completa di accessori fatt.51 b.o. 16	1.267,38				1.267,38		
		2 Emme Computer RM	acquisto stampante laser b.o. n. 167	382,18	1.649,56			382,18		
	2.12.03.T	Analitica DE MORI NA	acquisto autoclave verticale del. 227 DM 346/01	7.467,96				7.467,96		
		Analitica DE MORI NA	adeguam. Impianti elettrici DM 249/99	7.917,90	15.385,86			7.917,90		
1999	2.12.07.0	Tognato F. Verona	lavori eletr. Sop Le delib. 145/00 D.M. 486/00	60.703,72				40.061,63		9.055,28
	2.12.07.0	Pennetta Luigi LE	direzioni lavori di cui sopra DM 486/00 fat.5/02	4.064,13	66.032,13			4.064,13		
		Ing. Verdesca LE	IRPEF dic. 2001	1.264,28				1.264,28		
	4.21.01.0	E.Tr. Esazione tributi	IRPEF emolum. Dicembre pagati a gennaio	1.985,22				1.985,22		
		E.Tr. Esazione tributi	IRPEF emolum. Dicembre pagati a febbraio	3.655,72				3.655,72		
		E.Tr. Esazione tributi	add. Regionale anno 2001	3.000,77				2.932,33		
		Regione Campania	add. Regionale anno 2001	423,11				423,11		
		Regione Veneto	add. Regionali dipendenti Camp.Veneto	418,78				418,78		
		Ministero dell'Interno	addiz. Comunali dipendenti Camp.Veneto	298,35				298,35		
		a.r. sa	differenza legge 628/96 su compenso commiss.	96,44	9.878,39			96,44		
4.21.02.0		INPS Nocera	Ritenute Enotrio dicembre	136,89				136,89		
		INPS Nocera	Portiera 12/2001	166,97				166,97		
		Sindacato operai	rit. Sindacali saldo anno 2001 sede	27,93				27,93		
		Sindacato operai	rit. Sindacali saldo anno 2001Lecco	35,43				35,43		
		INPS Verona	Ritenute Inps dic. 2001	169,66				169,66		
		ENPAIA Roma	rit. impiegati Bovolone sede e Lecco asino 2001	547,26				547,26		
		INPS Verona	Ritenute CAU anno 2001 saldo per sop Bovolone	1.586,61				1.586,61		
		INPS Lecco	Ritenute CAU anno 2000 saldo per sop Lecco	689,21				689,21		
		INPS Nocera	Ritenute CAU anno 2000 saldo per sede	5.376,30				5.376,30		
		INPDAP SA	Ritenute su missioni estere anno 2000	404,40	9.140,66			404,40		
			TOTALI	607.631,99	659.616,39	1.980,59	52.014,75	456.961,36		152.620,87

allegato C

SITUAZIONE AMMINISTRATIVA

Consistenza della cassa all'inizio dell'esercizio 2002	€	3.470,61
Riscossioni		
in c/ competenza	1.037.132,77	
in c/residui	199.529,29	1.236.662,06
Pagamenti		
in c/ competenza	764.594,40	
in c/residui	456.961,36	1.221.555,76
Consistenza della cassa alla fine dell'esercizio 2002	€	18.576,91
Residui attivi		
degli esercizi precedenti	900.447,28	
dell'esercizio	233.637,21	1.134.084,49
Residui passivi		
degli esercizi precedenti	152.620,87	
dell'esercizio	431.157,27	583.778,14
Avanzo d'amministrazione alla fine dell'esercizio	€	568.883,26
di cui vincolato ai sensi del comma 4 art. 2 Decreto Ministero Economia e Finanza del 29/11/02	€	35.449,84



XIV LEGISLATURA - DISEGNI DI LEGGE E RELAZIONI - DOCUMENTI

TABELLA DETERMINAZIONE AVANZO DI AMMINISTRAZIONE ANNO 2002 PER PROGETTO DI RICERCA

	ORDINARIO	Unione europea COD.5	Bayer	Dow Agroscianc es	prog. Aventis	Coop. Tab. Pos. M. e SYNGENTA e NOVARTIS AG RISERVA	Fondi risorse genetiche cod. A	Pr. Resistenza virus	Pr. Vaccinazioni microgen.	Fondi GERMOPILA SMA cod. G	pr. UE T/55 cod. C	pr. UE T/35 cod. D	pr. UE T/18 cod. E	pr. UE T/67 cod. F	TOTALI
GESTIONE RESIDUI															
ENTRATE															
Maggiori accertamenti	3.765,00	143.307,60	258,23				28,35		738,25	625,80		19.761,04	5.027,81		147.330,83
Minori accertamenti	22.290,75	135.527,25													163.999,25
USCITE															
Maggiori accertamenti	1.980,59					1,55	0,01		2,71			30,98			1.980,59
Minori accertamenti	51.767,33	195,22		16,94											52.014,75
GESTIONE COMPETENZA															
ENTRATE															
Maggiori accertamenti	96.975,34														96.975,34
Minori accertamenti	40.371,22														40.371,22
USCITE															
Maggiori accertamenti	14.657,72	53.959,94	6.271,05	2.164,89	1.600,00	2.032,68	3.773,51	74.534,34	4.184,75	383,73	31.049,84	77.117,36	35.395,04	9.335,64	15.051,45
Minori accertamenti	184.440,97									2.804,08					187.245,05
Totale	237.648,36	61.934,51	6.529,28	2.161,83	1.600,00	2.034,23	3.745,17	74.534,34	3.449,21	1.784,55	31.049,84	77.117,36	15.664,99	4.307,83	323.621,52
Variazioni positive e negative da imputare ai fondi ordinari	2.034,23	0,00			0,00	-2.034,23			0,00	0,00			0,00	0,00	0,00
Accant. Fondo TFR presunto	9.812,11														9.812,11
Avanzo di Amm.ne	249.494,49	61.934,51	6.529,28	2.161,83	1.600,00	0,00	3.745,17	74.534,34	3.449,21	1.784,55	31.049,84	77.117,36	15.664,99	4.307,83	533.433,42
Avanzo presunto distribuito	0,00	0,00	1.500,00	1.900,00	1.600,00	0,00	4.500,00	67.292,54	3.500,00	0,00	20.000,00	76.100,00	0,00	0,00	176.492,54
Somme vincolo destinazione															0,00
Accant. TFR presunto al 31/7/2001	9.812,11														9.812,11
ECONOMIE PRESUNTE DA DISTRIBUIRE O STORNARE	238.682,38	61.934,51	5.029,28	281,83	0,00	0,00	-754,83	7.141,80	-50,79	1.784,55	11.049,84	1.017,36	15.664,99	4.307,83	347.128,77

riepilogo

Avanzo di amm.ne	533.433,42
somme vincolate per le quali si è effettuata riduzione	35.449,84
Avanzo tabella C	568.883,26
	568.883,26
	0,00

Foglio3

ENTRATE	stanz. come da c/c incassi	residui	totale	variaz. In +	variazioni in-
Residui anni prec.	908.325,91				
residui anno 2001	228.319,08				
	1.136.644,99	900.447,28	1.099.976,57	147.330,83	183.999,25
totale residui attivi	1.136.644,99	900.447,28	1.099.976,57	147.330,83	183.999,25
competenza	1.214.165,86	233.637,21	1.270.769,98	96.975,34	40.371,22
TOTALE ENTRATE	2.350.810,85	1.134.084,49	2.370.746,55	244.306,17	224.370,47
USCITE	stanz. come da c/c pagamenti	residui	totale	variaz. In +	variazioni in-
Residui	659.616,39	456.961,36	152.620,87	609.582,23	1.980,59
competenza	1.649.403,33	764.594,40	431.157,27	1.195.751,67	15.051,45
TOTALE USCITE	2.309.019,72	1.221.555,76	583.778,14	1.805.333,90	17.032,04
Riepilogo					
Avanzo amm.ne	cassa				
480.499,42	Avanzo amm.ne				
8.520,76	- TFR				
471.978,66	avanzo distribuito				
avanzo distribuito	471.978,66	0,00			523.621,52
entrate comp	1.214.165,86	1.236.662,06	1.134.084,49		9.811,90
	1.686.144,52	1.236.662,06			35.449,84
TFR anno 2002	1.291,14				568.883,26
uscite	1.221.555,76	583.778,14			568.883,26
differenza					0,00

**DELIBERE DELLE VARIAZIONI E DEGLI STORNI APPORTATI AL
BILANCIO DI PREVISIONE 2002**

DESCRIZIONE	VARIAZIONI	
	ENTRATE	USCITE
Bilancio di Previsione 2002	849.597,43	848.306,29
Avanzo presunto 2001		336.164,27
Delibera Commissariale n. 222 del 20/12/01		
Verbale Collegio dei Revisori n. 253 del 17/12/01	849.597,43	1.184.470,56
VARIAZIONI		
Saldo Avanzo di amm.ne 2001		135.814,18
Delibera commissariale n. 256 del 28/5/01		
Verbale Collegio dei Revisori n. 256 del 16/5/02		
variazioni	9.152,13	9.244,58
Delibera commissariale n. 257 del 28/5/01	1.600,00	1.600,00
Verbale Collegio dei Revisori n. 257 del 16/5/02	5.000,00	5.000,00
Approvaz. MiPAF n. 111277 del 10/6/02	96.634,25	97.610,35
		-1.068,55
Delibera commissariale n. 302 del 22/10/02	72.640,98	116.082,53
Verbale Collegio dei Revisori n. 259 del 14/10/02	139.443,36	139.443,36
		-43.441,55
storni		8.746,85
		-8.746,85
Delibera commissariale n. 309 del 27/11/02	40.097,71	53.000,00
Verbale Collegio dei Revisori n. 260 del 21/11/02		-12.902,29
Delibera commissariale n. 316 del 23/12/02		-35.449,84
Verbale Collegio dei Revisori n. 262 del 23/12/02		
TOTALE	1.214.165,86	1.649.403,33
Avanzo di amm.ne anno 2001	480.499,21	
Avanzo vincolato stornato		35.449,84
Quota TFR maturata al 31/12/01		8.520,76
Quota accantonata anno 2002		1.291,14
TOTALE A PAREGGIO	1.694.665,07	1.694.665,07

SITUAZIONE PATRIMONIALE AL 31/12/2002

PARTE I*

N. Conti	ATTIVITA'	CONSISTENZA		DIFFERENZE		N. Conti	PASSIVITA'	CONSISTENZA		DIFFERENZE	
		Al 01/01/02	Al 31/12/02	IN +	IN -			Al 01/01/02	Al 31/12/02	IN +	IN -
1	Disponibilità liquide						Debiti di Tesoreria				
2	Cassa					1	Anticipazioni del Tesoriere				
3	Banche	3.470,61	18.576,91	15.106,30	0,00	2	Scoperti di conto corrente				
4	Conti correnti postali										
4	Altri conti correnti										
		3.470,61	18.576,91	15.106,30	0,00		Residui passivi	0,00	0,00	0,00	0,00
5	Residui Attivi					3	Debiti verso lo Stato ed altri Enti				
5	Credito verso lo Stato ed altri Enti	1.110.529,95	1.105.130,06	0,00	5.399,79	4	Debiti verso iscritti, soci e terzi per prestazioni dovute				
6	Crediti verso iscritti					5	Debiti verso fornitori	815.444,37	644.448,34	0,00	70.996,03
7	Soci e terzi contribuenti					6	Debiti verso terzi per prestazioni ricevute				
8	Crediti verso acquirenti ecc.					7	Debiti diversi	44.172,01	39.331,60	-4.840,21	0,00
8	Crediti diversi	28.115,28	28.954,43	2.839,15	0,00	7	Debiti bancari e finanziari	859.616,38	563.776,14	-4.840,21	70.996,03
9	Crediti bancari e finanziari	1.136.845,13	1.134.094,49	2.839,15	5.399,79	8	Debiti bancari e finanziari				
9	Depositi vincolati					8	Mutui ed anticipazioni passive				
10	Mutui ed anticipazioni attive					9	Obbligazioni in circolazione				
11	Crediti per annualità, semestralità scontati a terzi					10	Debiti verso il personale per depositi				
12	Crediti verso gestioni autonome					11	Debiti verso gestioni autonome				
13	Depositi cauzionali	1.080,45	1.080,45	0,00	0,00	12	Debiti diversi bancari e finanziari	0,00	0,00	0,00	148,87
14	Crediti diversi bancari e finanziari	1.080,45	1.080,45	0,00	0,00		Rimanenze passive d'esercizio				38.278,11
15	Rimanenze attive d'esercizio										
15	Rimanenze di depositi					13	Riserve tecniche				
16	Rimanenze di matele primarie e materiale di consumo					14	Risconti passivi				
17	Rimanenze di viveri						Fondi di accantonamenti vari	0,00	0,00	0,00	0,00
18	Rimanenze diverse										
19	Sconti attivi						Fondo liquidazione Indennità anzianità personale	3.520,97	9.469,49	978,52	0,00
		0,00	0,00	0,00	0,00	15	Fondo imposte e tasse				
20	Investimenti immobiliari					16	Fondo rischi				
21	Partecipazioni azionarie					17	Fondo per accantonamenti diversi				
21	Trasferimenti e quote in altri Enti					18					
22	Titoli emessi o garantiti dallo Stato ed esismilati										
23	Obbligazioni e cartelle fondinarie										
24	Buoni postali										
25	Altri titoli di credito										
		0,00	0,00	0,00	0,00			8.520,97	9.469,49	978,52	0,00

SITUAZIONE PATRIMONIALE AL 31/12/2002

N. Conti	ATTIVITA'	CONSISTENZA		DIFFERENZE		N. Co mi	PASSIVITA'	CONSISTENZA		DIFFERENZE	
		Al 01/01/02	Al 31/12/02	IN +	IN -			Al 01/01/02	Al 31/12/02	IN +	IN -
26	Immobili						Poste rettificative dell'attivo				
	Terroni					19	Fondo svalutazione crediti				
27	Edifici	103.899,46	159.325,70	55.426,24	0,00	20	Fondo svalutazione titoli e partecipazioni	271.530,73	294.120,45	22.589,72	0,00
28	Costruzioni in corso	629.156,60	847.010,45	17.851,85	0,00	21	Fondo ammortamento immobili	1.674.153,24	1.701.859,48	27.706,25	0,00
29	Diritti reali					22	Fondo ammortamento impianti, attrezzature e macchinari	310.833,91	302.205,39	3.847,46	12.275,98
						23	Fondo ammortamento automezzi e macchinari d'ufficio	2.256.517,88	2.298.185,33	53.943,43	12.275,98
30	Immobilitazioni tecniche										
31	Impianti, attrezzature e macchinari	1.917.590,43	1.978.401,56	58.811,15	0,00						
32	Automezzi	50.799,56	36.523,56	0,00	12.275,98						
	Mobili e macchine d'ufficio	465.267,73	475.059,52	9.801,79	0,00						
	Altri costi pluriennali	2.433.647,72	2.489.984,66	68.912,94	12.275,98						
33	Spese di costituzione, ampliamento e riorganizzazione										
34	Costi e perdite emissioni prestiti										
35	Costi pluriennali diversi										
	TOTALE ATTIVITA'	4.307.901,97	4.450.062,66	159.836,48	17.875,77		TOTALE PASSIVITA'	2.924.655,23	2.891.462,86	59.081,74	83.274,01
	Deficit patrimoniale										
	Disavanzo economico esercizi precedenti										
								1.363.246,74			
	Disavanzo economico dell'esercizio										
	TOTALE A PAREGGIO	4.307.901,97	4.450.062,66	159.836,48	83.274,01			1.558.599,72	109.754,74	109.754,74	0,00
	CONTI D'ORDINE							4.307.901,97	4.450.062,66	159.836,48	83.274,01
	Valori di terzi depositati a cauzione										
	garanzie ecc.										
	Conti diversi							0,00	0,00		
	Beni di terzi	3.028,94	3.028,94	0,00	0,00						

CONSUNTIVO ECONOMICO PER L'ESERCIZIO 2002

PARTE PRIMA

ENTRATE E SPESE FINANZIARIE CORRENTI		TITOLO I - SPESE CORRENTI	
TITOLO I - ENTRATE CONTRIBUTIVE			
Cat. I	Aliquote contributive a carico dei datori di lavoro	€ 0,00	€ 93.694,43
Cat. II	Quote di partecipazione degli iscritti all'onere di specifiche gest.	€ 0,00	€ 297.609,54
TITOLO II - ENTRATE DERIVANTI DA TRASFERIMENTI CORRENTI			
Cat. III	Trasferimenti da parte dello Stato	€ - 890.697,66	€ 0,00
Cat. IV	Trasferimenti da parte delle Regioni	€ 0,00	€ 260.660,39
cat. V	Trasferimenti da parte di Comuni e Province	€ 0,00	€ 139.443,36
Cat. VI	Trasferimenti da parte di Enti del settore pubblico e privato	€ 6.600,00	€ 0,00
TITOLO III - ALTRE ENTRATE			
Cat. VII	Entrate derivanti dalla vendita di beni e prestazione servizi	€ 15.940,05	€ 4.469,28
Cat. VIII	Redditi e proventi patrimoniali	€ 70.770,11	€ 64.175,78
Cat. IX	Poste correttive e compensative di entrate correnti	€ 60,36	€ 0,00
Cat. X	Entrate non classificabili in altre voci	€ 0,00	€ 12.314,47
TOTALE PARTE PRIMA		€ 984.068,18	€ 872.367,25
TOTALE PARTE PRIMA		TOTALE PARTE PRIMA	

XIV LEGISLATURA — DISEGNI DI LEGGE E RELAZIONI — DOCUMENTI

COMPONENTI CHE NON DANNO LUOGO A MOVIMENTI FINANZIARI		SPESA DI COMPETENZA IMPEGNATA IN PRECEDENTI ESERCIZI	
ENTRATE ACCERTATE IN PRECEDENTI ESERCIZI DI PERTINENZA DELL'ESERCIZIO		Rimanenze iniziali di prodotti	
A)	A)	€	€
Contributi o premi per prestazioni professionali	€ 0,00	€	0,00
Trasferimenti (contributi, obbligazioni ecc.)	€ 0,00	€	0,00
Redditi e proventi patrimoniali	€ 0,00	€	0,00
Vendite di prodotti e materiali diversi	€ 0,00	€	0,00
Vendite pubblicazioni	€ 0,00	€	0,00
Prestazioni di particolari servizi	€ 0,00	€	0,00
Ricavi pluriennali	€ 0,00	€	0,00
	€ 0,00	€	0,00
B) PRODUZIONI E MOVIMENTI INTERNI	B) PRODUZIONI E MOVIMENTI INTERNI		
Prodotti in natura impianti ed altre immobilizzazioni ottenute co	€ 0,00	€	0,00
C) TRASFERIMENTI ATTIVI IN NATURA	C) TRASFERIMENTI PASSIVI IN NATURA		
Obbligazioni - lasciti - donazioni in natura	€ 0,00	€	0,00
D) VARIAZIONI PATRIMONIALI STRAORDINARIE	D) AMMORTAMENTI E DEPERIMENTI		
Incremento patrimoniale	€ 141.891,03	€	22.589,72
Sopravvenienze attive	€ 147.330,83	€	27.706,25
Insussistenze passive	€ 52.014,75	€	3.647,46
Retifica fondo ammi.to	€ 12.275,98	€	0,00
Alienazioni	€ 0,00	€	0,00
Anticipazioni T. F. R.	€ 0,00	€	0,00
Arrotondamenti conversione euro	€ 0,00	€	0,00
E) SPESE IMPEGNATE DI COMPETENZA DI SUCCESSIVI ESERCIZI	E) SVALUTAZIONI E DEPREZZAMENTI		
	Svalutazione crediti	€	0,00
	Svalutazione titoli	€	0,00
	Deprezzamento immobili-impianti e macchinari	€	0,00
	Eliminazione impianti ed altre immob.li non ammortizzabili	€	12.275,98
	Eccedenza tra le entrate accertate e le uscite in c/capitale	€	36.679,62
	Arrotondamenti conversione euro	€	0,00
	F) ACCANTONAMENTI PER ONERI PRES.TI DI COMPETENZA		
	Imposte e tasse da regolare	€	0,00
	Altri oneri da definire	€	0,00
	Accantonamenti diversi (dep. cauzionali)	€	0,00
	Accantonamento a fondo rischi	€	0,00
	Arrotondamenti conversione euro	€	0,15
	G) FONDO T. F. R.		
	Quota dell'esercizio adeguam. fondo TFR	€	978,52
		€	0,00
	H) VARIAZIONI PATRIMONIALI STRAORDINARIE		
	Migliore accertamento partite di giro	€	3,00
	Sopravvenienze passive	€	1.980,59
	Insussistenze attive	€	183.999,25
	I) ENTRATE ACCERTATE NELL'ESERCIZIO		
	TOTALE PARTE SECONDA	€	353.512,59
	TOTALE GENERALE (1 + 2)	€	1.337.580,77
	DISAVANZO ECONOMICO	€	0,00
	TOTALE A PAREGGIO	€	1.337.580,77
	TOTALE PARTE SECONDA	€	289.860,54
	TOTALE GENERALE (1 + 2)	€	1.162.227,79
	DISAVANZO ECONOMICO	€	175.352,98
	TOTALE A PAREGGIO	€	1.337.580,77

**RELAZIONE
DEL COMMISSARIO STRAORDINARIO**



Istituto Sperimentale per il Tabacco

RELAZIONE AMMINISTRATIVA DEL COMMISSARIO STRAORDINARIO AL CONTO CONSUNTIVO RELATIVO ALL'ESERCIZIO 2002

La gestione finanziaria dell'Istituto è connessa ai finanziamenti concessi dal Ministero delle Politiche Agricole e Forestali per le esigenze di gestione ed ai finanziamenti straordinari.

Nel corso del 2002 il Superiore Ministero ha erogato a titolo di contributo per il funzionamento e l'attività ordinaria gli importi di:

- € 244.671,66 con D. Mi.P.A.F. 19/2083/02 del 13/2/2002.
- € 21.500,00 con D. Mi.P.A.F. 34/2083/02 del 21/2/2002, con vincolo di destinazione,
- € 258.730,63 con D. Mi.P.A.F. 261/2083/02 del 25/6/2002,
- € 40.097,71 con D. Mi.P.A.F. 443/2083/02 del 24/10/2002,
- € 80.467,92 con D. Mi.P.A.F. 497/2083/02 del 15/11/2002.

Per quest'ultimo decreto, notificato dal Superiore Ministero con nota n.43139 del 6/12/2002, poiché non si è potuto procedere alle variazioni di bilancio, il relativo importo è stato incassato in conto residui nel corso dell'esercizio finanziario 2003.

Il Ministero ha altresì erogato, con D. Mi.P.A.F. 506/7303/01 e successivo D. Mi.P.A.F. 515/7303/01 entrambi datati 31/12/01 e registrati il 22/2/02, due distinti contributi rispettivamente di € 96.634,25 e di € 9.152,13, di importo pari al 99% delle spese ammesse per l'esecuzione dei progetti di ricerca finalizzati, concernenti rispettivamente "Induzione di resistenza ai virus in cultivars commerciali di tabacco burley e bright" (codice bilancio "S"), e "Risorse genetiche vegetali" (codice bilancio "A").

L'attività straordinaria attuata dall'IST nel corso dell'anno è stata la seguente:

— *Progetti co-finanziati dall'Unione Europea per il 75% e dal MIPAF per il 25%:*

proseguo V fase progetto quinquennale 96/T/67, inserito in bilancio a titolo di economia di stanziamento in sede di distribuzione dell'avanzo di amm.ne (codice bilancio "F");

proseguo V fase progetto quinquennale 96/T/18, inserito in bilancio a titolo di economia di stanziamento in sede di distribuzione dell'avanzo di amm.ne (codice bilancio "E");

proseguo V fase progetto quinquennale 96/T/35, inserito in bilancio a titolo di economia di stanziamento in sede di distribuzione dell'avanzo di amm.ne (codice bilancio "D");

proseguo V fase progetto comunitari 96/T/55, inserito in bilancio a titolo di economia di stanziamento in sede di distribuzione dell'avanzo di amm.ne (codice bilancio "C");

Ulteriori finanziamenti del Mi.P.A.F. e di altri Enti ed Istituzioni:

Mi.P.A.F.:

A) Progetto finalizzato "Collezioni Microrganismi di interesse agrario ed agroindustriale" - III anno di attività, finanziato per un importo di € 14.060,54, pari al 99% della spesa ammessa con D.M. 431/01. Detto decreto è stato emesso a fine esercizio 2001, con contestuale erogazione del 50 % di anticipo. Tale anticipo è stato incassato a fine 2001, cosicché non è stato possibile stanziare la somma in bilancio; di conseguenza è stata accertata in sede consuntiva la maggiore entrata, successivamente inserita quale economia di stanziamento nel Bilancio di Previsione per l'anno 2002.

B) Progetto finalizzato "Germoplasma", finanziato dal MiPAF per il tramite dell'Università degli Studi di Napoli, Facoltà di Agraria - Proseguo attività del I° anno.

Istituto Sperimentale per il Tabacco
PER COPIA CONFORME
ALL'ORIGINALE

XIV LEGISLATURA — DISEGNI DI LEGGE E RELAZIONI — DOCUMENTI

C) Progetto finalizzato "Induzione di resistenza al virus in cultivars commerciali di tabacco burley e bright" (codice bilancio "S"), finanziato a copertura del 50% del II° anno e del III anno di attività;

D) Progetto finalizzato "Risorse genetiche vegetali" (codice bilancio "A"), finanziato a copertura del III anno di attività.

Con D. Mi.P.A.F. 529/01 del 31/12/01 il Superiore Ministero ha concesso un importo di € 139.443,36 per l'attivazione di n. 3 Assegni di ricerca triennali, con contestuale erogazione del 50% del contributo.

Convenzioni con ditte private per saggi e prove sperimentali finalizzate alla valutazione dell'efficacia di nuovi formulati:

A) AVENTIS CropSciences - Delibera Commissariale n. 248 del 4/4/02, dell'importo di € 1.600,00;

B) BAYER S.p.a. - Delibera Commissariale n. 247 del 4/04/02, relativa al prosieguo delle prove presso la Sede di Lecce, per un importo di € 5.000,00.

Tra le entrate dell'I.S.T. si segnalano, inoltre, gli ulteriori introiti derivanti dalla vendita di prodotti e dai relativi premi comunitari, nonché i frutti della locazione in corso con l'Università degli Studi di Lecce, ammontanti ad € 68.172,31, per i quali si è provveduto a richiedere l'aggiornamento del canone annuo agli indici ISTAT. Tali introiti hanno consentito di far fronte alle crescenti spese di carattere generale.

Relativamente all'esercizio finanziario 2003 trova sostanziale conferma la tendenza della maggiore incidenza rispetto alle altre voci di quella relativa alle spese correnti, tra le quali un posto di rilievo è occupato dalle spese generali per il funzionamento e da quelle destinate all'acquisto di beni e servizi. A tal proposito l'Istituto ha ottemperato alle disposizioni, emanate con Decreto del 29/11/02 dal Ministero dell'Economia e delle Finanze, volte a limitare nella misura del 15% le spese ricomprese nella Categoria IV delle "uscite" (categoria dei beni di consumo e servizi), previste nel Bilancio 2002. Tale provvedimento, adottato con Delibera Commissariale n. 316 del 23.12.2002, in conformità alla Circolare Mi.P.A.F n. 113882 dell'11/12/02, ha comportato una riduzione di € 35.449,84, il cui avanzo è evidenziato nella tabella che dimostra i risultati di amministrazione relativi alla parte vincolata.

Dal punto di vista finanziario, il Conto Consuntivo evidenzia un avanzo di amministrazione, che, quale prima posta di entrata del Bilancio di Previsione, costituisce elemento integrante della gestione corrente. Detto avanzo ammonta ad € 568.883,26 e proviene in parte da "economie di bilancio" e in parte da "economie di stanziamento" relative a programmi finalizzati (Unione Europea ed Enti privati) e dunque con vincolo di destinazione.

L'avanzo di amministrazione risulta costituito come segue:

RIEPILOGO AVANZO AMM.NE	
FONDI ORDINARI	249.494,49
FONDI RISORSE GENETICHE	3.745,17
FONDI UNIONE EUROPEA	61.934,51
FONDI BAYER	6.529,28
FONDI AVENTIS	1.600,00
FONDI VIRUS	74.534,34
FONDI MICRORGANISMI	3.449,21
FONDI DOW AGROSCIENCES	2.181,83
FONDI GERMOPLASMA	1.784,55
FONDI UE 96/T/55 COD. C	31.089,84
FONDI UE 96/T/35 COD. D	77.117,38
FONDI UE 96/T/18 COD. E	15.664,99
FONDI UE 96/T/67 COD. F	4.307,83
TOTALE PARZIALE	533.433,42
Riduzione D.M. 29/11/2002 avanzo vincolato	35.449,84
TOTALE	568.883,26

Istituto Sperimentale per il Tabacco
**PER COPIA CONFORME
 ALL'ORIGINALE**

XIV LEGISLATURA — DISEGNI DI LEGGE E RELAZIONI — DOCUMENTI

Nei fondi ordinari dell'Istituto, è inclusa la somma di € 9.812,11 relativa al TFR della portiera maturato al 31/12/02, da non distribuire costituendo lo stesso fondo di accantonamento.

La composizione dell'avanzo di amministrazione è evidenziata dall'apposita tabella allegata, dalla quale si evincono le variazioni accertate nei residui attivi e passivi, le maggiori entrate e le economie realizzate nella gestione di competenza.

L'Istituto, nel corso del 2002, ha affrontato i problemi di liquidità ricorrendo ad anticipazioni di cassa, presso l'Istituto cassiere.

Il mancato rimborso da parte degli Enti coordinatori dei progetti comunitari degli importi relativi alle spese sostenute e rendicontate fin dal 1997 ha di fatto costretto l'Istituto ad una significativa riduzione delle spese generali, a danno dell'attività ordinaria. Il contributo per il funzionamento e le economie realizzate sui fondi ordinari è, pertanto, servito essenzialmente al finanziamento dell'attività straordinaria, al fine di onorare gli impegni assunti.

SITUAZIONE FINANZIARIA E DI CASSA

Il fondo cassa al 31/12/02 presenta un saldo di € 18.576,91 determinato come appresso indicato con i relativi dati conclusivi:

Avanzo di cassa all'1/1/02		€		3.470,61
Riscossioni in conto residui	€	199.529,29		
Riscossioni in conto competenza	€	1.037.132,77	+	€ 1.236.662,06
Pagamenti in conto residui	€	456.961,36		
Pagamenti in conto competenza	€	764.594,40	-	€ 1.221.555,76
Fondo di cassa al 31/12/02		€		18.576,91
Residui attivi rimasti da riscuotere:				
Anni precedenti	€	900.447,28		
Anno 2002	€	233.637,21	+	€ 1.134.084,49
Residui passivi rimasti da pagare:				
Anni precedenti	€	152.620,87		
Anno 2002	€	431.157,27	-	€ 583.778,14
Avanzo di amm.ne al 31/12/02		€		568.883,26

SITUAZIONE PATRIMONIALE

Nella situazione patrimoniale sono state apportate le modifiche che rispecchiano gli incrementi per acquisti avvenuti nell'anno e i decrementi per le alienazioni di beni.

DETERMINAZIONE QUOTE DI AMMORTAMENTO ANNO 2002

DESCRIZIONE	SITUAZ. AL 31/12/01	ANNI GIÀ AMMORT. TI	DIFFERENZA DA AMMORTI. RE	ALIQUOTA	AMMORTAMENTO
IMMOBILI	752.990,62		752.990,62	3%	22.589,72
IMPIANTI E MACCHINARI:		ANNO 1998			
ATTREZZATURE TECNICHE	1.833.425,88	1.759.453,90	73.791,98	35%	25.890,19
		ANNO 1992			
MACCHINE AGRICOLE	81.875,56	61.697,14	20.178,42	9%	1.816,06
	1.915.301,44				27.706,25
AUTOMEZZI	50.799,56	COMPLETAMENTE AMMORTIZZATI			
		ANNO 1994			
MOBILI E MACCHIN.	246.222,70	215.827,21	30.395,49	12%	3.647,46
LIBRI	219.035,04				
	465.257,74				

I decrementi apportati ai fondi di ammortamento corrispondono invece all'eliminazione di quei valori che nell'attivo sono stati scaricati

Istituto Sperimentale per il Tabacco
**PER COPIA CONFORME
ALL'ORIGINALE**

BENI IMMOBILI ED IMPIANTI

Il problema di gran lunga più urgente è rappresentato dalla necessità di adeguare i locali e gli impianti alle norme sulla sicurezza di cui al D.Lgs. 626/94, e successive modifiche, che fissa le regole per la tutela dei lavoratori ed impone, di conseguenza, ai datori di lavoro specifici comportamenti in materia di sicurezza.

In più occasioni l'Istituto ha segnalato al Mipaf, con criteri di priorità, gli interventi necessari per l'adeguamento dei locali ed impianti alle richiamate norme sulla sicurezza, che solo in parte sono state accolte.

Nulla è mutato per quanto riguarda la locazione dell'immobile della sede di Scafati, per il quale l'E.T.I., dopo aver notificato all'I.S.T. una richiesta di pagamento per indennità di occupazione sine titolo ammontante a circa un miliardo di lire, ha ripiegato su una richiesta di perizia giurata di parte, per definire il nuovo canone di locazione, senza peraltro aver dato fino ad oggi alcuna risposta.

SITUAZIONE DEL PERSONALE

Come è stato più volte segnalato, il comparto amministrativo, in particolare il settore contabilità, versa in una situazione di difficoltà operativa dovuta all'effetto combinato della mobilità del personale e del collocamento a riposo di alcune unità, senza che si sia provveduto alla loro sostituzione. Tali carenze di personale sono evidenziate dal confronto delle risorse umane presenti rispetto a quelle previste nel DPCM del 16/7/98 recante la "rideterminazione delle dotazioni organiche degli IRSA".

Tuttavia, si colgono segnali positivi al riguardo, rappresentati dall'assegnazione del nuovo funzionario amministrativo, dott. Daniela Oliva, nonché dal prossimo arrivo di n. 3 unità provenienti dall'E.T.I., i cui oneri finanziari ricadono sul Ministero dell'Economia e delle Finanze.

SITUAZIONE FINANZIARIA

Il quadro finanziario, accanto alle fonti di finanziamento già descritte, contempla gli introiti propri dell'Istituto (vendita prodotti, fitto locali, ecc.). Si evidenzia, tuttavia, che è stato necessario nell'esercizio 2002 ricorrere ad anticipazioni bancarie per far fronte a problemi di liquidità. Difatti, il Superiore Ministero provvede ad anticipi nella misura del 50% dei progetti straordinari e degli interventi strutturali, liquidando la differenza a saldo; mentre, per i fondi ordinari, anticipa circa il 30% ad esercizio finanziario in corso e liquida il saldo quasi a fine anno. Parimenti le Convenzioni Enti vari stabiliscono di solito un anticipo nel limite del 30% del contributo, liquidando il saldo a rendicontazioni effettuate e spesso con notevole ritardo. Ad aggravare la situazione persiste la mancata anticipazione di contributi relativi ad anni precedenti (eccezion fatta per l'anno 2000, in cui è avvenuta l'anticipazione del 60% del contributo ammesso) da parte degli Enti coordinatori dei progetti comunitari. In positivo si segnala, comunque, che nel corso dei primi mesi del 2003 l'Istituto ha incassato dal "SEITA", relativamente ai progetti 94/T/22 e 94/T/24, due distinti versamenti rispettivamente di € 88.688,10 e di € 301.088,10, a saldo finale dell'attività svolta, che hanno determinato una sopravvenienza attiva, come si evince dal prospetto relativo ai residui attivi degli anni precedenti.

In ogni caso permane una anomala deficienza di liquidità, dovuta all'andamento ciclico di incassi e pagamenti ed all'esiguità delle entrate proprie, che pone l'Ente in grave difficoltà nel far fronte anche alle normali ed inderogabili spese d'esercizio (imposte, canoni, tasse e tributi e contributi vari), oltre a compromettere l'economicità e l'efficienza gestionale dell'Istituto, con grave pregiudizio per l'attività di ricerca.

Oltre all'incidenza delle spese vive di gestione (acqua, energia elettrica, telefono, postali, canoni, assicurazioni ecc.), gravano sul bilancio le spese di manutenzione locali, impianti ed attrezzature, fatiscenti ed obsolete, che avrebbero bisogno di interventi strutturali, anche e soprattutto per essere adeguate alla normativa in materia di sicurezza.

E' evidente, da quanto premesso, la necessità che il contributo ordinario ministeriale sia più aderente alle esigenze di ristrutturazione e manutenzione, consentendo il rilancio delle attività ordinarie di ricerca dell'Ente.

STATO PATRIMONIALE E CONTO ECONOMICO

La situazione patrimoniale dell'Ente valutata al 31/12/02 evidenzia le attività per un importo complessivo di € 4.450.062,68, a fronte di un totale di passività pari ad € 2.891.462,96. La differenza di € 1.558.599,72 va iscritta a titolo di avanzo patrimoniale. La differenza positiva rispetto all'avanzo patrimoniale dell'anno precedente di € 175.352,98 rappresenta un avanzo economico.

Istituto Sperimentale per il Tabacco
**PER COPIA CONFORME
ALL'ORIGINALE**

XIV LEGISLATURA — DISEGNI DI LEGGE E RELAZIONI — DOCUMENTI


La situazione economica (parte I^a e II^a) alla data del 31/12/02, evidenzia un avanzo economico di € 175.352,98 che trova perfetta corrispondenza col risultato differenziale emerso nella situazione patrimoniale secondo i dati di seguito riportati:

VARIAZIONI IN +			
ATTIVITA'	+	159.836,48	
PASSIVITA'	-	50.081,74	
			+ 109.754,74
VARIAZIONI IN -			
ATTIVITA'	-	17.675,77	
PASSIVITA'	+	83.274,01	
			+ 65.598,24
Avanzo economico dell'esercizio			+ 175.352,98

La presente relazione al Conto Consuntivo 2002, accompagnata dai prospetti finanziari di entrata e di uscita e dalla documentazione di rito, sarà sottoposta all'esame del Collegio dei revisori dei Conti per il seguito di Loro competenza.


Scafati, 28.04.2003

Il Commissario Straordinario
(Prof. Marco Galdi)



ISTITUTO Spontaneamente per il Fisco
PER COPIA CONFORME
ALL'ORIGINALE

IL FUNZIONARIO AMMINISTRATIVO
(Dessa Daniela Oliva)




**RELAZIONE
DEL COLLEGIO DEI REVISORI**

VERBALE N° 267



Il giorno 29 maggio 2003 si è riunito, presso la sede di Scafati (SA), il Collegio dei Revisori dei Conti dell'Istituto Sperimentale per il Tabacco (I.S.T.).

Sono presenti i Sigg.:

- Dr. Guido FEDELE - Presidente, in rappresentanza del Ministero del Tesoro ;
- Dr. Gregorio NUCCIO - Componente, in rappresentanza del MIPAF ;
- D.ssa Ginevra ALBANO - Componente, in rappresentanza del MIPAF.
(Assente giustificata)

Il Collegio procede all'esame del conto consuntivo 2002, composto dal rendiconto finanziario, dalla situazione patrimoniale e dal conto economico, corredato dalla relazione amministrativa.

Il rendiconto finanziario presenta, in sintesi, le seguenti risultanze per quanto attiene gli accertamenti e gli impegni:

ENTRATE

Titolo I	€.	897.297,66	
Titolo II	€.	==	
Titolo III	€.	6.770,52	
Titolo IV	€.	==	
Titolo V	€.	==	
Titolo VI	€.	286.701,80	
Titolo VII	€.	==	€. 1.270.769,98

SPESE

Titolo I	€.	872.367,25	
Titolo II	€.	36.679,62	
Titolo III	€.	==	
Titolo IV	€.	286.704,80	€. 1.195.751,67

Avanzo di competenza €. 75.018,31

In termini contabili, le componenti l'avanzo di amministrazione al 31/12/02 risultano essere le seguenti:

Avanzo di cassa all'1/1/02		€.	3.470,61
Riscossioni c/competenza	€.	1.037.132,77	
c/residui	€.	<u>199.529,29</u>	€. 1.236.662,06

XIV LEGISLATURA — DISEGNI DI LEGGE E RELAZIONI — DOCUMENTI

Pagamenti c/competenza	€.	764.594,40	
c/residui	€.	<u>456.961,36</u>	€. 1.221.555,76
Fondo di cassa al 31/12/02			€. 18.576,91
Residui attivi degli exerc. preced.	€.	900.447,28	
dell'esercizio	€.	<u>233.637,21</u>	€. 1.134.084,49
Residui passivi degli exerc. preced.	€.	152.620,87	
dell'esercizio	€.	<u>431.157,27</u>	€. 583.776,14
Avanzo di amministrazione al 31/12/02			€. <u>568.883,26</u>

In tale importo è inclusa la somma di €. 9.811,90 relativa al T.F.R. della portiera maturato al 31.12.2002 (Fondi ordinari dell'Istituto), da non distribuire in quanto fondo vincolato, nonché la somma di €. 35.449,84 relativa alla riduzione del 15% apportata alle spese della categoria IV, ai sensi del Decreto 29.11.2002 del Ministero dell'Economia e delle Finanze.

La situazione di cassa al 31/12/02, nell'indicato importo di €.18.576,91, concorda con l'estratto conto rilasciato in data 31/12/02 dalla Banca Monte dei Paschi di Siena di Scafati.

La situazione patrimoniale presenta le seguenti risultanze:

	Al 1/1/02	Al 31/12/02	Differenza
Attività	€. 4.307.901,97	€. 4.450.062,68	+€. 142.160,71
Passività	€. <u>2.924.655,23</u>	€. <u>2.891.462,96</u>	-€. <u>33.192,27</u>
Patrimonio netto	€. <u>1.383.246,74</u>	€. <u>1.558.599,72</u>	-€. <u>175.352,98</u>

Il conto economico evidenzia un disavanzo di €. 175.352,98 che concorda con la variazione del netto patrimoniale.

Ciò posto il Collegio osserva quanto segue:

- L'avanzo di amministrazione di €. 568.883,26 è composto da economie di bilancio da destinare in quei settori nei quali si estrinseca l'attività istituzionale dell'Ente e da quelle provenienti da programmi finalizzati con vincolo di destinazione.
- La situazione patrimoniale appare scarsamente attendibile in quanto - come costantemente rilevato in passato - da questo Collegio non vengono aggiornati gli inventari dei beni mobili e immobili.
- Sui seguenti capitoli di spesa si sono verificate eccedenze degli impegni o dei pagamenti rispetto agli stanziamenti:



CAPITOLO	COMPETENZA	CASSA
1.02.01.G	€. 0,13	€. 0,13
1.04.06.O	€. 34,30	€. <u> </u>
1.04.10.G	€. <u>393,60</u>	€. <u>393,60</u>
	€. <u>428,72</u>	€. <u>393,73</u>

Gli sfondamenti di competenza e di cassa, sono giustificati dall'Ente con l'impossibilità di provvedere ad apposite variazioni di bilancio nei termini normativi. Ciò nonostante il Collegio deve invitare l'Istituto ad evitare, per il futuro, il verificarsi di tale situazione.

- Le entrate sono rappresentate quasi esclusivamente dalle sovvenzioni ministeriali (contributi MIPAF per il funzionamento e per progetti finalizzati) pari a €. 890.697,66 e da trasferimenti da parte di altri Enti del settore pubblico e privato di €. 6.600,00, per un importo complessivo di €. 897.297,66.
- Le spese riguardano gli oneri per il personale in servizio, di €.297.609,54 e quelle per acqua, beni di consumo e servizi, di €. 260.660,39.
- La relazione amministrativa evidenzia le carenze di personale, ponendo a raffronto il personale in servizio con quello previsto dal D.P.C.M. del 16/7/98.
- Il consuntivo è deliberato nuovamente oltre il termine di cui all'art. 65 del D.P.R. 1038/75.

Con le sopra esposte considerazioni il Collegio, nell'esprimere parere favorevole in ordine al consuntivo in esame, invita il Commissario Straordinario a tenere nel debito conto le osservazioni formulate nel presente verbale.


La relazione del Collegio al consuntivo di che trattasi viene trasmessa al Commissario Straordinario ed al Funzionario amministrativo, affinché quest'ultimo provveda ad inoltrarlo ai Ministeri delle Politiche Agricole e forestali (D.G. AA.GG. e del Personale) e dell'Economia e delle Finanze (Ragioneria Generale dello Stato I.G.F.) nonché alla Corte dei Conti, dandone cortese cenno di assicurazione ai singoli componenti del Collegio dei revisori.

Letto, confermato e sottoscritto

Il Collegio dei revisori



Dr. Guido FEDELE

Presidente



Dr. Gregorio NUCCIO

Componente



ISTITUTO SPERIMENTALE PER IL TABACCO

SCAFATI

DELIBERA COMMISSARIALE N° 373 DEL 29/05/2003

OGGETTO

Approvazione Conto Consuntivo per l'esercizio 2002

Il prof. Marco GALDI, nominato COMMISSARIO per l'amministrazione ordinaria e straordinaria dell'Istituto Sperimentale per il Tabacco, con sede in Scafati, giusto decreto del Ministero per le Politiche Agricole e Forestali n. 800 del 05/11/2002,

- VISTO l'art. 69 del d.P.R. n. 1318 del 23/11/'67, che gli conferisce i poteri del Consiglio di Amministrazione e del Presidente;
- VISTO l'art. 37 del sopra citato d.P.R. n. 1318, riguardante i compiti del Consiglio e del Presidente;
- PRESO ATTO delle disposizioni di cui al d.P.R. n. 1038 del 7/7/'75 concernente il regolamento di esecuzione del d.P.R. 1318 e le relative norme interpretative dettate dalla Circolare n. 2 del 25/1/'77, prot. n. 60183;
- PRESO ATTO dei contenuti del d. Lgs. 29\10\99 n. 454, di riorganizzazione della ricerca in agricoltura che conferma tutta la normativa innanzi richiamata in attesa dell'emanazione dello Statuto e dei Regolamenti del C.R.A.;
- VISTA la legge istitutiva dell'Ente, n. 306/'73
- ATTESO che l'Amministrazione dell'I.S.T. ha predisposto tutti gli atti relativi e conseguenti rendiconto finanziario per l'esercizio 2002, predisponendo la relativa relazione amministrativa sottoscritta dallo scrivente, ed inviati al Collegio dei Revisori dei Conti in data 28/4/2003 per l'esame di competenza;
- RICONOSCIUTO che il ritardo con il quale viene presentato il consuntivo è attribuibile alla necessità di verifiche ed approfondimenti della situazione economica e finanziaria dell'Ente, tuttora in corso; alla situazione di carenza di addetti all'amm.ne descritta nella citata relazione amministrativa; alle difficoltà e problematiche inerenti l'attivazione della nuova procedura informatica;
- ATTESO che l'inventario del materiale mobile è tuttora in corso;
- VISTO che il totale complessivo dei residui attivi e passivi al 31/12/02 resta definitivamente accertato rispettivamente in € 1.134.084,49 ed € 583.778,14 ;



- **RISCONTRATO** del pari l'ammontare della consistenza di cassa al 31/12/02 in € 18.576,91 , dell'avanzo di amm-ne alla stessa data in € 568.883,26 , nonchè dell'avanzo economico di € 175.352,98 concordanti con i valori del citato verbale dell'organo collegiale di controllo del 29/5/03;
- **VISTA** la relazione tecnica predisposta dal Direttore incaricato dell'IST sull'attività svolta nel corso del 2002;
- **PRESO** atto del parere favorevole espresso dal Collegio dei Revisori dei Conti con verbale n. 267 del 29/5/03 di approvazione del Conto Consuntivo 2002;

Tutto ciò premesso, che costituisce parte integrante del presente provvedimento

DELIBERA

- di approvare, ai sensi dell'art. 32 del d.P.R. 696/79 il Conto Consuntivo per l'esercizio 2002 con gli allegati di rito, che costituiscono parte integrante della presente deliberazione.

LA PRESENTE DELIBERA IMMEDIATAMENTE ESECUTIVA SARA' INVIATA AI SENSI DELLA NORMATIVA VIGENTE ALLE COMPETENTI DIVISIONI DEL Mi.P.A.F, DEL MINISTERO DELL'ECONOMIA E DELLE FINANZE E DELLA CORTE DEI CONTI.

Letto, confermato e sottoscritto,

IL COMMISSARIO STRAORDINARIO

(prof. 
The stamp is circular and contains the text "COMMISSARIO STRAORDINARIO" and "M.P.A.F." around the perimeter. The signature is written in black ink over the stamp.

