

SENATO DELLA REPUBBLICA

XIV LEGISLATURA

Doc. XV
n. 268

RELAZIONE DELLA CORTE DEI CONTI

AL PARLAMENTO

sulla gestione finanziaria degli Enti sottoposti a controllo
in applicazione della legge 21 marzo 1958, n. 259

CONSIGLIO NAZIONALE PER LA RICERCA E SPERIMENTAZIONE IN
AGRICOLTURA ED EX ISTITUTI DI RICERCA E SPERIMENTAZIONE AGRARIA

(Esercizi 2001 e 2002)

Comunicata alla Presidenza il 31 agosto 2004

VOLUME XVI

ISTITUTO SPERIMENTALE PER L'ENOLOGIA

ATTI PARLAMENTARI

XIV LEGISLATURA

Doc. **XV**

n. **268**

RELAZIONE DELLA CORTE DEI CONTI

AL PARLAMENTO

*sulla gestione finanziaria degli Enti sottoposti a controllo
in applicazione della legge 21 marzo 1958, n. 259*


**CONSIGLIO NAZIONALE PER LA RICERCA
E SPERIMENTAZIONE IN AGRICOLTURA ED EX ISTITUTI
DI RICERCA E SPERIMENTAZIONE AGRARIA**

(Esercizi 2001 e 2002)

VOLUME XVI

ISTITUTO SPERIMENTALE PER L'ENOLOGIA

STABILIMENTI TIPOGRAFICI CARLO COLOMBO



INDICE
—*DOCUMENTI ALLEGATI**Esercizio 2001:*

Bilancio consuntivo	<i>Pag.</i>	7
Relazione del Commissario straordinario	»	59
Relazione del Collegio dei revisori	»	69

Esercizio 2002:


Bilancio consuntivo	»	77
Relazione del Commissario straordinario	»	241
Relazione del Collegio dei revisori	»	253

ISTITUTO SPERIMENTALE PER L'ENOLOGIA

BILANCIO D'ESERCIZIO 2001

BILANCIO CONSUNTIVO

M.P.A.F. - I.R.S.A. ENOLOGIA - ASTI		(MARETTI)
06/02/99	CONTO ECONOMICO PER L'ESERCIZIO 2001	PAG. 1
Parte prima: ENTRATE E SPESE FINANZIARIE CORRENTI		
TITOLO 1 - ENTRATE CONTRIBUTIVE		
Categoria 1	ALIQUOTE CONTRIBUTIVE A CARICO DEI DATORI DI LAVORO E/O DEGLI ISCRITTI	£.
Categoria 2	BOTTE DI PARTECIPAZIONE DEGLI ISCRITTI ALL'ONERE DI SPECIFICHE GESTIONI	£.
TITOLO 2 - ENTRATE DERIVANTI DA TRASFERIMENTI CORRENTI		
Categoria 3	TRASFERIMENTI DA PARTE DELLO STATO	£. 1.758.539.340
Categoria 4	TRASFERIMENTI DA PARTE DELLE REGIONI	£. 26.000.000
Categoria 5	TRASFERIMENTI DA PARTE DEI COMUNI E DELLE PROVINCE	£.
Categoria 6	TRASFERIMENTO DA PARTE DI ALTRI ENTI DEL SETTORE PUBBLICO E PRIVATO	£. 291.937.772
TITOLO 3 - ALTRE ENTRATE		
Categoria 7	ENTRATE DERIVANTI DALLA VENDITA DI BENI E DALLE PRESTAZIONI DI SERVIZI	£. 78.569.450
Categoria 8	REDDITI E PROVENTI PATRIMONIALI	£.
Categoria 9	POSTE CORRETTIVE E COMPENSATIVE DI SPESE CORRENTI	£. 52.139.432
Categoria 10	ENTRATE NON CLASSIFICABILI IN ALTRE VOCI	£.
Totale parte prima		£. 2.207.485.994
TITOLO 1 - SPESE CORRENTI		
Categoria 1	SPESE PER GLI ORGANI DELL'ENTE	£. 90.131.608
Categoria 2	ONERI PER IL PERSONALE IN ATTIVITA' DI SERVIZIO	£. 617.474.526
Categoria 3	ONERI PER IL PERSONALE IN QUIESCENZA	£.
Categoria 4	SPESE PER L'ACQUISTO DI BENI DI CONSUMO E DI SERVIZI	£. 1.168.642.481
Categoria 5	SPESE PER PRESTAZIONI ISTITUZIONALI	£. 24.300.000
Categoria 6	TRASFERIMENTI PASSIVI	£. 311.881.093
Categoria 7	ONERI FINANZIARI	£.
Categoria 8	ONERI TRIBUTARI	£. 69.119.000
Categoria 9	POSTE CORRETTIVE E COMPENSATIVE DI ENTRATE CORRENTI	£.
Categoria 10	SOMME NON CLASSIFICABILI IN ALTRE VOCI	£. 9.600.000
Totale parte prima		£. 2.291.168.708




06/02/99		CONTO ECONOMICO PER L'ESERCIZIO 2001		PR. 2	
Parte seconda : COMPONENTI CHE NON DANNO LUOGO A MOVIMENTI FINANZIARI					
A) ENTRATE ACCERTATE IN PRECEDENTI ESERCIZI DI PERTINENZA DELL'ESERCIZIO		£.			

---	AVANZO + CONSISTENZA - T.F.R. FINE ESERCIZIO	£.			
	Totale	£.			
B) PRODUZIONI E MOVIMENTI INTERNI		£.			

---		£.			
	Totale	£.			
C) TRASFERIMENTI ATTIVI IN NATURA (OBLAZIONI, LASCITI E DONAZIONI IN NATURA)		£.			

	Totale	£.			
D) VARIAZIONI PATRIMONIALI STRAORDINARIE		£.			
---	SOPRAVENIENZE ATTIVE	£.	324.086.091		
---	INSUSISTENZA PASSIVA	£.	1.650.012		
	Totale	£.	325.736.103		
E) SPESE IMPEGNATE DI COMPETENZA DI SUCCESSIVI ESERCIZI		£.			
ZI					
	Totale	£.			
	Totale parte seconda	£.	325.736.103		



IL COMMISSARIO STRAORDINARIO
effettua

06/02/99 CONTO ECONOMICO PER L'ESERCIZIO 2001 PAG. 3

Parte seconda : COMPONENTI CHE NON DANNO LUOGO A MOVIMENTI FINANZIARI

A) SPESE DI COMPETENZA, IMPEGNATE IN ESERCIZI PRECEDE ENTI

z.
Totale z.

B) PRODUZIONE E MOVIMENTI INTERNI

z.
Totale z.

C) TRASFERIMENTI PASSIVI IN NATURA (CONTRIBUTI, CONGO RSI, SOCCORSI E OBLAZIONI IN NATURA)

z.
Totale z.

D) AMMORTAMENTI

z.
z.

z.
z.

z.
z.

z. 22.488.969
z. 22.488.969

E) SVALUTAZIONE E DEPREZZAMENTI


z.
z.

F) ACCANTONAMENTI PER ONERI PRESUNTI DI COMPETENZA

z.
z.

G) RUOTA DELL'ESERCIZIO ADEGUAMENTO I.F.R.

z.
z.



Il COMMISSARIO STRAORDINARIO

Handwritten signature

06/02/99 CONTO ECONOMICO PER L'ESERCIZIO 2001 PAG. 4

Parte seconda : COMPONENTI CHE NON DANNO LUOGO A MOVIMENTI FINANZIARI

-- QUOTA DELL'ANNO £. 4.748.156

Totale £. 4.748.156

H) VARIAZIONI PATRIMONIALI STRAORDINARIE

-- SOPRAVVENIENZE PASSIVE £. 264.373.387

-- INSUSSISTENZE ATTIVE £. 4.759.180

Totale £. 269.192.567



Totale parte seconda £. 296.369.692

Totale generale entrate £. 2.538.222.097

Totale generale spese £. 2.587.538.400

Dissavanzo economico £. 54.316.303

Totale a pareggio £. 2.587.538.400

IL COMMISSARIO STRAORDINARIO
 F.lli G. M. G. G. G.




5/02/99 RENDICONTO FINANZIARIO DELL'ESERCIZIO 2001 PARTE I PAG. 1

CODICE	DESCRIZIONE	GESTIONE DI COMPETENZA										DIFFERENZE					
		PREVISIONI		SOLHE ACCERTATE		RISPETTO ALLE PREVISIONI		SOLHE ACCERTATE		RISPETTO ALLE PREVISIONI		DIFFERENZE					
		INITIALI	IN AUMENTO	DEFINITIVE	RISOLTE	RIMASTE DA RISCUOTERE	TOTALI ACCERTATI	IN +	IN -	INITIALI	IN AUMENTO	DEFINITIVE	RISOLTE	RIMASTE DA RISCUOTERE	TOTALI ACCERTATI	IN +	IN -
	TITOLO 1 - ENTRATE CONTRIBUTIVE	2.192.700.765	396.488.081	2.589.188.846													
	Cat. 1 - ALIQUOTE CONTRIBUTIVE A CARICO DEI DATORI DI LAVORO E/O DEGLI ISCRITTI																
101010	- Aliquote contributive a carico dei datori di lavoro e/o degli iscritti																
	Cat. 2 - QUOTE DI PARTECIPAZIONE DEGLI ISCRITTI ALL'ONERE DI SPECIFICHE GESTIONI																
102010	- quote di partecipazione degli iscritti all'onere di specifiche gestioni																
	TITOLO 2 - ENTRATE DERIVANTI DA TRASFERIMENTI CORRENTI																
	Cat. 3 - TRASFERIMENTI DA PARTE DELLO STATO																
203010	- Contributo del MPA per il funzionamento	1.200.000.000	37.243.500	1.237.243.500	1.237.241.000	1.237.241.000	1.237.241.000	1.237.241.000									2.500
203020	- Altri contributi del MPA		288.200.000	288.200.000	288.200.000	142.656.500	145.543.500	288.200.000									
203023	- Contributo del MPA per Programma "VITIVINICOLA"																
203028	- Contrib. MPA Programma "BIOTECNOLOGIE VEGETALI"		25.000.000	25.000.000	25.000.000	12.372.500	12.627.500	25.000.000									
20302C	- Contrib. MPA/CEE PROGETTO POM-MISURA 2																
20302D	- Contr. MPA Progr. Final. "COLLEZIONE MICROORGANISMI"																
20302E	- Contr. MPA per il coordinam. STUDIO CAUSE CONTAMI NANTI MICOTICI"																
20302F	- CONTRIBUTO MPA/CEE PROGETTO POM 35																
20302G	- Contributo MPA/EE STUDIO DEI CONTAMINANTI MICOTICI OCCASIONALMENTE PRESENTI NELLE UVE E NEI VINI"	220.440.000		220.440.000	103.006.180	103.006.180	103.006.180	208.098.340	105.092.160	208.098.340							
	- Totale Categoria 3 -	1.420.440.000	350.443.500	1.770.883.500	1.738.541.840	1.738.541.840	1.738.541.840	1.738.541.840	263.263.160	1.738.539.340							2.500
	Cat. 4 - TRASFERIMENTI DA PARTE DELLE REGIONI																
204014	- Contributo della Regione Lazio		14.000.000	14.000.000	14.000.000	7.000.000	7.000.000	14.000.000	7.000.000	14.000.000							
204015	- Contributo della regione Puglia																
20401A	- Contributo della Regione Piemonte																
20401B	- Contributo della regione Valle d'Aosta	12.000.000		12.000.000	12.000.000	12.000.000	12.000.000	12.000.000	12.000.000	12.000.000							
	- Totale Categoria 4 -	12.000.000	14.000.000	26.000.000	26.000.000	19.000.000	19.000.000	26.000.000	7.000.000	26.000.000							
	Cat. 5 - TRASFERIMENTI DA PARTE DEI COMUNI E DELLE PROVINCE																

IL COMMISSARIO STRAORDINARIO
Pietro Pizzuro
 SEDE DI ASTI
 ISTITUTO SPERIMENTALE PER L'ENOLOGIA

S/02/99 RENDICONTO FINANZIARIO DELL'ESERCIZIO 2001 PARTE II PAG. 1

CAPITOLO CODICE	GESTIONE DEI RESIDUI				ATTIVI				GESTIONE DI CASSA				TOTALE DEI RESIDUI ATTIVI AL TERMINE DELL'ESERCIZIO
	RESIDUI ALL'INIZIO DELL'ESERCIZIO	RISCOSSI	RIMASTI DA RISOLVERE	TOTALI	VARIAZIONI		PREVISIONI	RISCOSSIONI	DIFFERENZE RISPETTO ALLE PREVISIONI		TOTALE DEI RESIDUI ATTIVI AL TERMINE DELL'ESERCIZIO		
					IN +	IN -			IN +	IN -			
13	14	15 (16-14)	16 (14+15)	17 (16-13)	18 (13-16)	19	20	21 (20-19)	22 (19-20)	23 (9+15)			
III. 1													
101010													
102010													
III. 2													
203010						1.237.243.500	1.237.241.000		2.500				
203020	337.027.444	8.997.500	328.029.944	337.027.444		625.227.444	151.654.000		473.573.444	473.573.444			
203023	255.289.000		255.289.000	255.289.000					255.289.000	255.289.000			
203028						25.000.000	12.372.500		12.627.500	12.627.500			
20302C	958.356.000	542.965.660	415.390.340	958.356.000		958.356.000	542.965.660		415.390.340	415.390.340			
20302D	70.000.000	68.800.000		68.800.000	1.200.000	70.000.000	68.800.000		1.200.000				
20302E	24.747.500	24.747.500		24.747.500		24.747.500	24.747.500						
20302F	78.693.185	53.511.740	25.181.445	78.693.185		78.693.185	53.511.740		25.181.445	25.181.445			
20302E						208.098.340	103.006.180		105.092.160	105.092.160			
Tot. Cat. 3	1.724.113.129	699.022.400	1.023.890.729	1.722.913.129	1.200.000	3.482.654.969	2.194.298.580		1.288.356.389	1.287.453.889			
204014	2.274.869	2.274.869		2.274.869		2.274.869	2.274.869						
204015	8.756.000		8.756.000	8.756.000		22.756.000	7.000.000		15.756.000	15.756.000			
20401A	63.000.000	63.000.000		63.000.000		63.000.000	63.000.000						
20401B						12.000.000	12.000.000						
Tot. Cat. 4	74.030.869	65.274.869	8.756.000	74.030.869		100.030.869	84.274.869		15.756.000	15.756.000			



IL COMMISSARIO STRAORDINARIO
(NELLO SPAZIO)

M.I.P.A.F. - I.R.S.A. ENOLOGIA - ASTI
 5/02/99 RENDICONTO FINANZIARIO DELL'ESERCIZIO 2001 PARTE I PAG. 2

CODICE	DESCRIZIONE	PREVISIONI DI CONPETENZA										DIFFERENZE RISPETTO ALLE PREVISIONI		
		PREVISIONI					SOMME ACCERTATE					IN +	IN -	
		INITIALI	IN AUMENTO	IN DIMINUIZIONE	DEFINITIVE	RISORSE	RIMASTE DA RISCOUERE	TOTALI ACCERTATI	TOTALI ACCERTATI					
206010	- Contributi da Enti Locali	4	5 (7-4)	6 (4-7)	7 (4+5-6)	8	9 (10-8)	10 (8+9)	11 (10-7)	12 (7-10)				
206020	- Totale Categoria 5 -													
206010	Cat. 6 - TRASFERIMENTO DA PARTE DI ALTRI ENTI DEL SETTORE PUBBLICO E PRIVATO	10.800.000	8.064.000		18.864.000	5.793.000	13.071.000	18.864.000						
206019	- CONTRIBUTI DA ENTI VARI		30.350.000		30.350.000			50.350.000						
206020	- CONTRIBUTI DA PARTE DI ENTI PRIVATI	45.876.000	13.397.000		59.273.000	37.862.000	21.411.000	59.273.000						
206026	- CONTRIBUTO "ESSECO S.p.A."	42.000.000			42.000.000	18.000.000	24.000.000	42.000.000						
206027	- CONTRIBUTO "FEDERVINI"		78.000.000		78.000.000	78.000.000		78.000.000						
206028	- Contributo "SOC. LALLEMAND"		43.450.772		43.450.772	19.450.772	24.000.000	43.450.772						
206040	- Contributo Società "LALLEMAND"													
	- Totale Categoria 6 -	98.876.000	193.261.772		291.937.772	159.105.772	132.832.000	291.937.772						
	- TOTALE TITOLO 2 -	1.551.116.000	557.705.272	12.341.660	2.076.479.612	1.473.381.952	403.095.160	2.076.477.112						2.500
	TITOLO 3 - ALTRE ENTRATE													
307010	Cat. 7 - ENTRATE DERIVANTI DALLA VENDITA DI BENI E DALLE PRESTAZIONI DI SERVIZI		17.000.000		17.000.000									
307010	- Ricavi dalla vendita di prodotti													
307020	- Ricavi dalla vendita di pubblicazioni edite dall'Ente													
307030	- Proventi derivanti dalla prestazione di servizi													
307031	- Proventi derivanti dalla Sezione analisi campioni per esportazione	60.000.000			60.000.000			8.859.391						102.800
307032	- Proventi derivanti dalla Sezione Analisi di Revisione	3.000.000			3.000.000			1.000.000						2.000.000
307040	- Realizzi per cessione materiali fuori uso													
307050	- Altri proventi													
308010	Cat. 8 - REDDITI E PROVENTI PATRIMONIALI	63.000.000	17.000.000		80.000.000	80.000.000		23.241.891						569.450
308020	- Affitto immobili													
308020	- Interessi e preli su titoli a reddito fisso													

IL COMMISSARIO STRAORDINARIO
 (Pietro Pittagor)


SPREMIATALE PER LE
 SEDE
 DI
 ASTI

5/02/99

RENDICONTO FINANZIARIO DELL'ESERCIZIO 2001

PARTE II PAG. 2

CAPITOLO	G E S T I O N E D E I R E S I D U I A T T I V I				G E S T I O N E D I C A S S A				TOTALE DEI RESIDUI ATTIVI AL TERMINE DELL'ESERCIZIO		
	RESIDUI ALL'INIZIO DELL'ESERCIZIO	RISCOSSI	RIMASTI DA RISCUOTERE	TOTALI	V A R I A Z I O N I		P R E V I S I O N I	R I S C O S S I O N I		D I F F E R E N Z E	
					I N +	I N -				I N +	I N -
	13	14	15 (16-14)	16 (14+15)	17 (16-13)	18 (13-16)	19	20	21 (20-19)	22 (19-20)	23 (9+15)
205010	32.000.000	26.770.500	5.229.500	32.000.000			32.000.000	26.770.500		5.229.500	5.229.500
Tot. Cat. 5	32.000.000	26.770.500	5.229.500	32.000.000			32.000.000	26.770.500		5.229.500	5.229.500
206010							18.864.000	5.793.000		13.071.000	13.071.000
206019	50.350.000	50.350.000		50.350.000			100.700.000	50.350.000		50.350.000	50.350.000
206020	13.281.000	13.200.000	81.000	13.281.000			72.554.000	51.062.000		21.492.000	21.492.000
206026							42.000.000	48.000.000		24.000.000	24.000.000
206027	111.600.000	111.600.000		111.600.000			189.600.000	189.600.000			
20602H							43.450.772	19.450.772		24.000.000	24.000.000
206040											
Tot. Cat. 6	175.231.000	175.150.000	81.000	175.231.000			467.188.772	334.255.772		132.913.000	132.913.000
Tot. III. 2	2.005.374.998	966.217.769	1.037.957.229	2.004.374.998		1.200.000	4.081.854.610	2.639.599.721		1.442.254.889	1.441.052.387
III. 3											
307010	12.078.000	12.078.000		12.078.000			29.078.000	15.162.150		13.915.850	14.382.500
307020											
307030											
307031	15.916.340	16.229.600		16.229.600	2.564.400	2.251.140	75.916.340	67.473.009		8.443.331	8.659.391
307032							3.000.000	1.000.000		2.000.000	
307040											
307050											
Tot. Cat. 7	27.994.340	28.307.600		28.307.600	2.564.400	2.251.140	107.994.340	83.635.159		24.359.181	24.341.891
308010											
308020											



IL COMMISSARIO PERMANENTE
(Pietro M. ...)

MI.P.A.F. - I.R.S.A. ENOLOGIA - ASTI
 5/02/99
 RENDICONTO FINANZIARIO DELL'ESERCIZIO 2001
 ENTRATE
 PARTE I
 PAG. 3


CODICE	DESCRIZIONE	G E S T I O N E D I C O M P E T E N Z A									
		PREVISIONI		SOMME ACCERTATE			DIFFERENZE		RISPETTO ALLE		
		INIZIALI	IN AUMENTO	IN DIMINUIZIONE	DEFINITIVE	RISCOSE	RIMASTE DA RISCOUERE	TOTALI ACCERTATI	IN +	IN -	PREVISIONI
309030	- Interessi attivi su mutui, depositi e conti correnti	4	5 (7-4)	6 (4-7)	7 (4+5-6)	8	9 (10-8)	10 (8+9)	11 (10-7)	12 (7-10)	
309010	- Recupero e rimborsi diversi		51.658.422		51.658.422	35.181.257	17.258.175	52.439.432		781.010	
309020	- Indennizzi di assicurazione										
309030	- Concorsi nelle spese dalla Sezione Analisi Esportazione										
310010	- Entrate non classificabili		51.658.422		51.658.422	35.181.257	17.258.175	52.439.432		781.010	
	TITOLO 3 - TOTALE	63.000.000	68.658.422		131.658.422	90.508.816	40.500.046	131.008.882		1.350.000	2.000.000
	TITOLO 4 - ENTRATE PER ALIENAZIONE DI BENI PATRIMONIALI E RISCOSSIONE DI CREDITI										
	Cat. 11 - ALIENAZIONE DI IMMOBILI E DIRITTI REALI										
411010	- Alienazione terreni										
411020	- Alienazione edifici										
411030	- Cessione di diritti reali										
411040	- Realizzi diversi										
	Cat. 12 - ALIENAZIONE DI IMMOBILIZZAZIONI TECNICHE										
412010	- Alienazioni mobili, arredi, macchine d'ufficio										
412020	- Alienazione strumenti scientifici ed attrezzature tecniche										
412030	- Alienazione macchine ed attrezzature agricole		840.000		840.000			840.000		840.000	
412040	- Alienazione autoveicoli										
	- Totale Categoria 12		840.000		840.000			840.000		840.000	
	Cat. 13 - REALIZZO DI VALORI MOBILIARI										
413010	- Realizzi di titoli emessi o garantiti dallo Stato										
413030	- Riscossioni di buoni postali										

SEDE DI ASTI
 PER L'ENOLOGIA - SOTTILESI -

IL COMMISSARIO STRAORDINARIO
 (Pietro Piffoco)

M.I.P.A.F. - I.R.S.A. ENOLOGIA - ASTI
 5/02/99
RENDICONTO FINANZIARIO DELL'ESERCIZIO 2001 PARTE II PAG. 3
ENTRATE


CAPITOLO CODICE	G E S T I O N E D E I R E S I D U I A T T I V I		G E S T I O N E D I C A S S A		TOTALE DEI RESIDUI ATTIVI AL TERMINE DELL'ESERCIZIO						
	RESIDUI ALL'INIZIO DELL'ESERCIZIO	RISOSSEST.	RIMASTI DA RISCUOTERE	TOTALI		RISOSSESTI	D I F F E R E N Z E				
							R I S P E T T O A L L E P R E V I S I O N I				
13	14	15 (16-14)	16 (14+15)	17 (16-13)	18 (13-16)	19	20	21 (20-19)	22 (19-20)	23 (9+15)	
309030											
309010	4.371.639	4.371.636	3	4.371.639		56.030.061	39.552.893	16.477.148	17.258.478		
309020											
309030											
Tot. Cat. 2	4.371.639	4.371.636	3	4.371.639		56.030.061	39.552.893	16.477.148	17.258.478		
310010											
Tot. III. 3	32.365.979	32.679.236	3	32.679.239	2.564.400	164.024.401	123.166.052	49.858.349	40.590.069		
III. 4											
411010											
411020											
411030											
411040											
412010											
412020											
412030								840.000	840.000		
412040											
Tot. Cat. 12								840.000	840.000		
413010											
413030											



IL COMMISSARIO STRAORDINARIO
 (Pietro Pillorey)

M.I.P.A.F. - I.R.S.A. ENOLOGIA - ASTI
 5/02/99
RENDICONTO FINANZIARIO DELL'ESERCIZIO 2001 PARTE I PAG. 4
ENTRATE


CODICE	DESCRIZIONE	GESTIONE DI COMPETENZA				DIFFERENZE				
		PREVISIONI		SOMME ACCERTATE		RISPETTO ALLE PREVISIONI				
		INIZIALI	IN AUMENTO	DEFINITIVE	RISOSSE	RIMASTE DA RISCOTTERE	TOTALI ACCERTATI	IN +	IN -	
		4	5 (7-4)	6 (4-7)	7 (4+5-6)	8	9 (10-8)	10 (8+9)	11 (10-7)	12 (7-10)
	Cat. 14 - RISCOSSIONE DI CREDITI									
414020	- Prelevamento da depositi vincolati per liquidazione indennita di anzianita									
414030	- Ritiro di depositi a cauzione presso Terzi									
414040	- Riscossione di crediti diversi									
414050	- Rimborso di anticipazioni alle gestioni autonome									
	- TOTALE TITOLO 4 -		840.000		840.000		840.000		840.000	
	TITOLO 5 - ENTRATE DERIVANTI DA TRASFERIMENTI IN CONTO CAPITALE									
	Cat. 15 - TRASFERIMENTI DELLO STATO									
515010	- Finanziamenti del Ministero Risorse Agricole, Alimentari e Forestali per spese in conto capitale									
515020	- Finanziamenti del Min.Risorse Agric-Alim.& Forest. per ristrutturaz.immobili di proprieta Istituto - Totale Categoria 15 -									
	Cat. 16 - TRASFERIMENTI DALLE REGIONI									
516010	- Trasferimenti dalle regioni									
	Cat. 17 - TRASFERIMENTI DA COMUNI E PROVINCE									
517010	- Trasferimenti da comuni e province									
	Cat. 18 - TRASFERIMENTI DA ALTRI ENTI DEL SETTORE PUBBLICO E PRIVATO									
518010	- Trasferimenti da altri Enti del settore pubblico e privato									
	TITOLO 6 - ACCENSIONE DI PRESTITI									
	Cat. 19 - ASSUNZIONE MUTUI									
619010	- Assunzione di mutui									
	Cat. 20 - ASSUNZIONE DI ALTRI DEBITI FINANZIARI									
620010	- Contrazione debiti diversi									
620020	- Anticipazione dalle gestioni autonome									



IL COMMISSARIO STRAORDINARIO
 Franco Pittino

M.P. 5/02/99 - L.N. 50 - R. ENLUDIAM - MOD. 1
RENDICONTO FINANZIARIO DELL'ESERCIZIO 2001 PARTE II PAG. 4
ENTRATE

CAPITOLO	G E S T I O N E D E I R E S I D U I A T T I V I		G E S T I O N E D E I C A S S A		TOTALE DEI RESIDUI ATTIVI AL TERMINE DELL'ESERCIZIO						
	RESIDUI ALL' INIZIO DELL'ESERCIZIO	RIMASTI DA RISCUOTERE	TOTALI	VARIAZIONI		RISORSE	DIFFERENZE RISPETTO ALLE PREVISIONI				
CODICE	13	14	15 (13+14)	16 (14+15)	17 (16-13)	18 (13-16)	19	20	21 (20-19)	22 (19-20)	23 (9+15)
					IN +	IN -	PREVISIONI	RISORSE	IN +	IN -	
414020											
414030											
414040											
414050											
TOT. III. 4							840.000			840.000	840.000
III. 5											
515010	83.806.630	82.498.590	82.498.590	82.498.590		1.308.040	83.806.630	82.498.590		1.308.040	1.308.040
515020											
Tot. Cat. 15	83.806.630	82.498.590	82.498.590	82.498.590		1.308.040	83.806.630	82.498.590		1.308.040	1.308.040
516010											
517010											
518010											
TOT. III. 5	83.806.630	82.498.590	82.498.590	82.498.590		1.308.040	83.806.630	82.498.590		1.308.040	1.308.040
III. 6											
619010											
620010											
620020											



IL COMMISSARIO STRAORDINARIO
 (Pietro Pittagò)

Mi.P.A.F. - I.R.S.A. ENOLOGIA - ASTI
 5/02/99 RENDICONTO FINANZIARIO DELL'ESERCIZIO 2001 PARTE I PAG. 5

CODICE	DESCRIZIONE	C A P I T O L O G E S T I O N E D I C O M P E T E N Z A												
		P R E V I S I O N I					S O M M E A C C E R T A T E					D I F F E R E N Z E R I S P E T T O A L L E P R E V I S I O N I		
		INIZIALI	V A R I A Z I O N I		DEFINITIVE	RISOSSE	RIMASTE DA RISCRIVERE	TOTALI ACCERTATI	IN +					
4	5 (7-4)	6 (4-7)	7 (4+5-6)	8	9 (10-8)	10 (8+9)	11 (10-7)	12 (7-10)						
	Cat. 21 - EMISSIONI DI OBBLIGAZIONI													
	- Emissioni di obbligazioni													
	TITOLO 7 - PARTITE DI GIRO													
	Cat. 22 - ENTRATE AVANTI NATURA DI PARTITE DI GIRO													
	- Ritenute erariali	130.000.000			130.000.000	109.414.740	20.585.260	130.000.000						
722010														
722020	- Ritenute previdenziali ed assistenziali	50.000.000			50.000.000	42.366.934	1.990.186	44.347.130						5.452.870
722030	- Ritenute diverse	2.000.000			2.000.000	1.486.683	71.314	1.257.787						742.213
722040	- Trattamenti per conto terzi													
722050	- Depositi cauzionali da terzi													
722060	- Recupero anticipazioni fondo economato	700.000			700.000		700.000	700.000						
722070	- Recupero anticipazioni Sezioni Operative Periferiche	6.000.000			6.000.000		6.000.000	6.000.000						
722080	- Recupero anticipazioni varie													
722090	- Partite in conto sospesi	1.000.000			1.000.000									1.000.000
	- Totale Categoria 22	189.700.000			189.700.000	152.968.357	29.336.560	182.304.917						7.395.083
	- TOTALE TITOLO 7 -	189.700.000			189.700.000	152.968.357	29.336.560	182.304.917						7.395.083



IL COMMISSARIO STRAORDINARIO
 (Pietro Vigano)

5/02/99 RENDICONTO FINANZIARIO DELL'ESERCIZIO 2001 PARTE II PAG. 5 ENTRATE

CAPITOLO CODICE	GESTIONE DEI RESIDUI ATTIVI				GESTIONE DI CASSA				TOTALE DEI RESIDUI ATTIVI AL TERMINE DELL'ESERCIZIO		
	RESIDUI ALL'INIZIO DELL'ESERCIZIO	RISCIOSI	RIMASTI DA RISCUOTERE	TOTALI	VARIAZIONI		PREVISIONI	RISCOSSIONI		DIFFERENZE RISPETTO ALLE PREVISIONI	
					IN +	IN -					IN +
	13	14	15 (16-14)	16 (14+15)	17 (16-13)	18 (13-16)	19	20	21 (20-19)	22 (19-20)	23 (19+15)
621010											
TIT. 7											
722010	33.838.112	33.838.112		33.838.112			163.838.112	143.252.852	20.585.260	20.585.260	20.585.260
722020	2.847.054	2.847.054		2.847.054			57.872.362	45.213.988	12.658.374	12.658.374	1.980.196
722030	173.541	173.541		173.541			2.206.795	1.360.244	846.551	846.551	71.104
722040											
722050											
722060	700.000	700.000		700.000			1.400.000	700.000	700.000	700.000	700.000
722070	6.000.000	6.000.000		6.000.000			12.000.000	6.000.000	6.000.000	6.000.000	6.000.000
722080							1.000.000			1.000.000	
722090											
Tot. Cat. 22	43.558.727	43.558.727		43.558.727			238.317.269	196.527.084	41.790.185	41.790.185	29.336.540
TOT. TIT. 7	43.558.727	43.558.727		43.558.727			238.317.269	196.527.084	41.790.185	41.790.185	29.336.540



IL COMMISSARIO STRAORDINARIO
(Pietro Pittolo)

5/02/99 RENDICONTO FINANZIARIO DELL'ESERCIZIO 2001 PARTE I PAG. 6
ENTRATE

CODICE	DESCRIZIONE	GESTIONE DI COMPETENZA										DIFFERENZE RISPETTO ALLE PREVISIONI			
		PREVISIONI		SOMME ACCERTATE		RISORSE		RIMASTE DA RISCOUERE		TOTALI ACCERTATI		IN +		IN -	
		INIZIALI	VARIAZIONI	DEFINITIVE	RISORSE	RISORSE	RISORSE	RISORSE	RISORSE	RISORSE	RISORSE	RISORSE	RISORSE	RISORSE	RISORSE
4			IN AUMENTO	IN DIMINUIZIONE	8	9 (10-8)	10 (8+9)	11 (10-7)	12 (7-10)						
	- Avanzo di Amministrazione	2.192.700,765	376.488,081	2.589.188,846											
	- Riepilogo dei titoli														
	- TITOLO 2 -	1.531.116,000	557.705,272	2.076.479,612	1.673.381,952	403.095,160	2.076.477,112								2.500
	- TITOLO 3 -	63.000,000	68.658,422	131.658,422	90.508,816	40.500,066	131.008,882								2.000,000
	- TITOLO 4 -		840,000	840,000		840,000	840,000								
	- TITOLO 5 -														
	- TITOLO 7 -	189.700,000		189.700,000	152.948,357	29.334,560	182.304,917								7.395,083
	- TOTALE GENERALE	3.976.516,765	1.023.691,775	4.989.866,880	4.989.866,880	1.876,657,125	473.771,786	2.370.630,311	1.350,460	9.397,583					



IL COMMISSARIO STRAORDINARIO
Dott. Pietro Pajaro

[Handwritten signature]

5/02/99 RENDICONTO FINANZIARIO DELL'ESERCIZIO 2001 PARTE II PAG. 6

CAPITOLO CODICE	G.E.S.T.I.O.N.E D.E.I R.E.S.I.D.U.I		A.T.T.I.V.I		G.E.S.T.I.O.N.E D.I C.A.S.S.A				TOTALE DEI RESIDUI ATTIVI A.T.T.E.R.M.I.N.E DELL'ESERCIZIO		
	RESIDUI ALL'INIZIO DELL'ESERCIZIO	RISCOSSI	RINASTI DA RISCUOTERE	TOTALI	V.A.R.I.A.Z.I.O.N.I		P.R.E.V.I.S.I.O.N.I	R.I.S.C.O.S.S.I.O.N.I		D.I.F.F.E.R.E.N.Z.E R.I.S.P.E.T.T.O A.L.L.E P.R.E.V.I.S.I.O.N.I	
					IN +	IN -					IN +
	13	14	15 (16-14)	16 (14+15)	17 (16-13)	18 (13-16)	19	20	21 (20-19)	22 (19-20)	23 (9-15)
RIE.P. ITOL.I											
- ITOL.O 2 -	2.005.374.978	966.247.769	1.037.957.229	2.004.174.978		1.200.000	4.081.854.610	2.639.979.724	1.442.254.889	1.441.052.389	
- ITOL.O 3 -	32.365.979	32.679.236	3	32.679.239	2.564.400	2.251.140	164.023.401	123.188.052	49.894.349	49.500.009	
- ITOL.O 4 -							840.000		840.000	840.000	
- ITOL.O 5 -	83.804.630	82.498.590		82.498.590		1.308.040	83.804.630	82.498.590	1.308.040	1.308.040	
- ITOL.O 7 -	43.558.727	43.558.727		43.558.727			238.317.249	196.527.084	41.790.165	29.236.560	
TOTALE BENER.	2.365.106.334	1.124.954.322	1.037.957.222	2.162.911.554	2.564.400	4.739.180	4.568.862.910	3.041.873.447	1.527.027.463	1.511.272.018	




IL COMMISSARIO STRAORDINARIO
(Piero Pitta ro)

MI.P.A.F. - I.R.S.A. ENOLUBIA - ASI I
 5/02/99
RENDICONTO FINANZIARIO DELL'ESERCIZIO 2001 PARTE I PAG. 7
SPESE

CODICE	DESCRIZIONE	PREVISIONI				SOMME IMPEGRATE		DIFFERENZE RISPETTO ALLE PREVISIONI	
		INIZIALE	DEFINITIVE	PAGATE	RIMASTE DA PAGARE	TOTALI IMPEGNI	IN -		
							IN +	IN -	
TITOLO 1 - SPESE CORRENTI Cat. 1 - SPESE PER GLI ORGANI DELL'ENTE - Compensi al Commissario Straordinario - Compensi ai componenti il Consiglio di Amministrazione - Compensi ai componenti il Collegio dei Revisori dei Conti - Compensi ai componenti il Comitato Scientifico - Indennità e rimborso spese di trasporto per missioni agli Organi Istituzionali - Totale Categoria 1 -									
101010		80.000.000	80.000.000	77.804.248	2.195.752			2.795.752	
101020									
101030		9.500.000	9.500.000	5.411.250	4.088.750			1.505.000	
101040									
101050		8.000.000	8.000.000	3.890.800	4.109.200			3.067.640	
Cat. 2 - ONERI PER IL PERSONALE IN ATTIVITA' DI SERVIZIO - Stipendi ed altri assegni fissi al personale impiegatizio - Spese di personale: programma "VITIVINICOLO" - Stipendi ed altri assegni fissi al personale impiegatizio CONTR. REGIONE PIEMONTE - Stipendi ed altri assegni al personale operaio - STIPENDI ED ALTRI ASSEGNI AL PERSONALE OPERAIO - CONTRIBUTO A.R.S.I.A. TOSCANA - Stipendi ed altri assegni al personale operaio Progetto POM 35 - Indennità e rimborso spese di trasporto missioni territorio nazionale - Indennità e rimborso spese di trasporto missioni programma "VITIVINICOLO" - Indennità e rimborso spese di trasporto missioni territ. nazionale "REGIONE LAZIO" - Indennità e rimborso spese di trasporto missioni territ. nazionale "REGIONE PIEMONTE" - Indennità e rimborso spese di trasporto missioni in territ. nazionale "ESSECO" - Indennità e rimborso spese di trasporto missioni territorio nazionale Contributo "FEDERVINI" - Indennità e rimborso spese di trasporto missioni in territ. nazion. PROGRAMMA BIOTECNOLOGIE VEGETALI - Indennità e rimborso spese di trasporto missioni territorio nazionale Contributo A.R.S.I.A.									
102010									
102013		28.000.000	28.000.000	5.000.328	23.102.357	9.890.971	9.890.971	9.890.971	
10201A		15.000.000	15.000.000	520.705	15.520.705				
102020		390.000.000	390.000.000		20.000.000	370.000.000	370.000.000	350.874.740	19.125.260
102029				4.350.028	4.350.028	3.287.637	3.287.637	1.062.391	
10202F		4.000.000	4.000.000	3.354.955	7.354.955	4.324.930	4.324.930	3.030.023	
102030		8.000.000	8.000.000	8.000.000	16.000.000	9.966.686	9.966.686	11.408.146	4.971.855
102053		12.000.000	12.000.000	5.122.906	17.122.906	4.604.464	4.604.464	7.423.504	9.879.402
102054		5.000.000	5.000.000	2.529.287	7.529.287	1.297.451	1.297.451	2.122.511	5.406.776
102055		3.000.000	3.000.000	1.500.000	184.122	4.315.878	236.450	583.430	3.732.448
102056		2.000.000	2.000.000	1.174.462	1.174.462	159.880	159.880	217.000	608.438
102057		5.000.000	5.000.000	1.500.000	6.500.000			217.000	6.500.000
102058				2.000.000	2.000.000	495.730	495.730	333.240	1.466.760
102059		1.000.000	1.000.000	6.117.446	7.117.446	1.729.033	1.729.033	2.520.520	3.067.913

5/02/99 RENDICONTO FINANZIARIO DELL'ESERCIZIO 2001 SPESA PARTE II F.M.D.

CAPITOLO	G E S T I O N E D E I R E S I D U I P A S S I V I			G E S T I O N E D I C A S S A			TOTALE DEI RESIDUI PASSIVI AL TERMINE DELL'ESERCIZIO				
	RESIDUI ALL'INIZIO DELL'ESERCIZIO	PAGATI	RIMASTI DA PAGARE	TOTALI	V A R I A Z I O N I			PREVISIONI	PAGAMENTI	D I F F E R E N Z E	
					IN +	IN -				IN +	IN -
CODICE											
III. 1	13	14	15 (16-14)	16 (14+15)	17 (16-13)	18 (13-16)	19	20	21 (20-19)	22 (19-20)	23 (9+15)
101010	77.204.248	77.204.248		77.204.248			157.204.248	77.204.248	80.000.000		77.204.248
101020											
101030							2.500.000	5.411.250	4.088.750		2.583.750
101040											
101050							8.000.000	3.890.800	4.109.200		1.041.560
Tot. Cat. 1	77.204.248	77.204.248		77.204.248			174.704.248	84.504.298	88.197.950		80.822.558
102010											
102013	1.785.388	1.785.388		1.785.388			11.674.359	11.674.359			
102014											
102020	18.852.632	18.852.632		18.852.632			888.852.632	344.541.198	52.311.634		23.186.174
102029							4.350.028	3.287.637	1.062.391		
10202F							7.354.955	4.324.950	3.030.025		
102050	1.494.146	1.494.146		1.494.146			17.594.146	11.640.832	6.033.314		1.441.460
102053	1.125.532	1.125.532		1.125.532			18.248.438	5.729.976	12.518.442		2.817.040
102054	883.624	883.624		883.624			8.412.911	2.181.075	6.231.836		825.060
102055	2.163.346	2.163.346		2.163.346			6.479.244	2.399.816	4.077.428		344.980
102056							825.518	159.880	665.638		57.200
102057							6.500.000	6.500.000			
102058							2.000.000	495.750	1.504.250		37.490
102059	1.961.024	1.961.024		1.961.024			11.078.490	3.490.057	5.388.433		2.320.520




IL COMMISSARIO STRAORDINARIO
 (Bianco M. L. 10/20)

XIV LEGISLATURA - DISEGNI DI LEGGE E RELAZIONI - DOCUMENTI

5/02/99 RENDICONTO FINANZIARIO DELL'ESERCIZIO 2001 PARTE I PAG. 8


CODICE	DESCRIZIONE	B E S T I O N E D I C O M P E T E N Z A										D I F F E R E N Z E R I S P E T T O A L L E P R E V I S I O N I	
		P R E V I S I O N I		S O M M E I M P E D A T E		D E C I S I O N I		T O T A L I		D I F F E R E N Z E		P R E V I S I O N I	
		INIZIALI	IN AUMENTO	IN DIMINUZIONE	PARAG.	RIMASTE DA PAGARE	TOTALI	IN +	IN -	IN +	IN -		
		5 (7-1)	6 (4-7)	7 (4+5-6)	8	9 (10-8)	10 (8+9)	11 (10-7)	12 (7-10)				
10205A	- Indennità e rimborso spese di trasporto missioni in terr. nazionale REGIONE PIEMONTE	9.000.000	832.728		9.832.728	2.149.277	2.149.277		7.682.931				
10205C	- Indennità e rimborso spese di trasporto missioni territorio nazionale PON MISURA 2	28.000.000	1.457.339	4.253.400	23.203.939	9.500.238	9.500.238		13.703.801				
10205D	- Indennità e rimborso spese di trasporto missioni in terr. naz. Progr. "COLLEZIONE MICROORGANISMI"	9.000.000	1.000.000	8.000.000	2.000.000	1.434.585	339.370		224.043				
10205F	- Indennità e rimborso spese di missioni in territorio nazionale Progetto PON 35	6.000.000	240.154		6.240.154	4.551.645			1.688.489				
10205G	- Indennità e rimborso spese missioni terr. naz. le "STUDIO CONTAMINANTI MICOTICI OCCASIONALI PRES. OVEVINI"	14.000.000		600.000	13.400.000	3.674.253	1.685.520		8.040.227				
10206A	- Indennità e rimborso spese di trasporto missioni all'estero	4.800.000	3.000.000		7.800.000				7.800.000				
10206B	- Indennità e rimborso spese di trasporto missioni a all'Estero Programma "VITIVINICOLI"	7.000.000	11.056.388		18.056.388	11.780.310			6.276.078				
10206C	- Indennità e rimborso spese di trasporto missioni all'Estero "REGIONE PIEMONTE"		6.000.000		6.000.000				6.000.000				
10206E	- Indennità e rimborso spese di trasporto missioni all'Estero Contr. "ESSECO"	800.000			800.000	505.688			294.312				
10206F	- Indennità e rimborso spese di trasporto missioni all'Estero Contr. FEDERVINI	3.000.000			3.000.000				3.000.000				
10206F	- Indennità e rimborso spese di trasporto missioni all'Estero Contr. FEDERVINI	4.000.000	4.617.675		8.617.675				8.617.675				
10206A	- CONTRIBUTO A.R.S.I.A. TOSCANA	2.500.000	129.644		2.629.644	1.198.780			1.430.864				
10206A	- Indennità e rimborso spese di trasporto missioni all'estero REGIONE PIEMONTE		7.000.000	1.300.000	5.700.000	2.626.102			3.073.898				
10206H	- Indennità e rimborso spese di trasporto missioni all'estero progr. "COLLEZIONE MICROORGANISMI"		4.000.000		4.000.000	3.794.885			205.115				
102070	- Indennità e rimborso spese di trasporto per trasferimenti												
102080	- Oneri previdenziali ed assistenziali a carico dell'Ente	67.000.000			67.000.000	38.775.534	7.788.165		10.436.301				
102083	- Oneri previdenziali Programma "Vitivinicolo"	36.000.000	3.077.283		39.077.283	14.233.862	447.000		11.396.421				
102086	- Oneri Previdenziali Contributo "ESSECO"	5.000.000	6.991.738		11.991.738	5.002.300			6.989.438				
102087	- Oneri previdenziali ed assistenziali a carico dell'Ente Contributo "FEDERVINI"	2.000.000	8.000.000	1.854.949	8.145.049	3.197.100	226.000		4.947.949				
102088	- Oneri Previdenziali Programma BIOTECNOLOGIE VEGETALI		2.500.000		2.500.000				2.500.000				
10208F	- ONERI PREVIDENZIALI ED ASSISTENZIALI A CARICO ENTE	100.000	261.883		361.883	24.453	322.709		14.721				
10208A	- CONTRIBUTO A.R.S.I.A. TOSCANA	9.500.000	795.404		10.295.404	4.159.036			6.136.368				
10208C	- Oneri previdenziali ed assistenziali a carico REGIONE PIEMONTE	20.000.000	959.930	8.000.000	12.959.930	8.040.673	1.961.000		2.922.257				
10208C	- Oneri previdenziali ed assistenziali a carico del PON MISURA 2												

REDAZIONE DEL RENDICONTO FINANZIARIO
 15 MARZO 1999
 DIRETTORE GENERALE
 DIRETTORE AMMINISTRATIVO
 DIRETTORE ECONOMICO
 DIRETTORE TECNICO
 DIRETTORE LEGALE
 DIRETTORE SERVIZI GENERALI



5/02/99 RENDICONTO FINANZIARIO DELL'ESERCIZIO 2001 PARTE II PAG. B
 SPESE

CAPITOLO CODICE	GESTIONE DEI RESIDUI PASSIVI				GESTIONE DI CASSA				TOTALE DEI RESIDUI PASSIVI AL TERMINE DELL'ESERCIZIO		
	RESIDUI ALL'INIZIO DELL'ESERCIZIO	PAGATI	RIMASTI DA PAGARE	TOTALI	VARIAZIONI		PREVISIONI	PAGAMENTI		DIFFERENZE RISPETTO ALLE PREVISIONI	
					IN +	IN -				IN +	IN -
	13	14	15 (13-14)	16 (14+15)	17 (16-13)	18 (13-16)	19	20	21 (20-19)	22 (19-20)	23 (9+15)
10205A	66.000	66.000		66.000			9.898.728	2.215.797		7.682.931	
10205C	162.201	162.201		162.201			23.366.140	9.662.939		13.703.201	
10205D							2.000.000	1.436.385		563.415	339.370
10205F	920.619	920.619		920.619			7.160.773	5.672.284		1.488.489	
10205G							13.400.000	3.674.253		9.725.747	1.665.320
102060							7.800.000			7.800.000	
102063							18.056.388	11.780.310		6.276.078	
102065							6.000.000			6.000.000	
102066							800.000			800.000	506.688
102067							3.000.000			3.000.000	
102069							8.617.675			8.617.675	
10206A							2.629.644	1.198.780		1.430.864	
10206B							5.700.000	2.626.102		3.073.898	
10206H							4.000.000	3.794.835		205.165	
102070											
102080	10.144.917	10.144.917		10.144.917			67.144.917	48.920.451		18.224.466	7.788.165
102083	2.446.038	2.446.038		2.446.038			28.723.321	16.879.900		11.843.421	447.000
102086	238.000	238.000		238.000			12.229.738	5.240.300		6.989.438	447.000
102087	164.000	164.000		164.000			8.309.040	3.361.100		4.947.940	226.000
102088							2.500.000			2.500.000	
102089	86.117	86.117		86.117			450.000	112.570		337.430	322.709
10208A	4.792	4.792		4.792			10.300.196	5.163.828		5.136.368	
10208C	748.049	748.049		748.049			13.692.007	8.808.742		4.883.265	1.361.000

IL COMMISSARIO STRAORDINARIO
 (P. S. B. P. 1/2001)

 ISTITUTO SPERIMENTALE PER L'ENOLOGIA - SEDE DI ASTI

5/02/99 RENDICONTO FINANZIARIO DELL'ESERCIZIO 2001 PARTE I PAG. 9

CODICE	DESCRIZIONE	GESIONE DI COMPETENZA										
		PREVISIONI		SOLLE IMPEGNATE		DIFFERENZE		RISPELTO ALLE		PREVISIONI		IN -
		INITIALI	VARIAZIONI	DEFINITIVE	PAGATE	RIMASTE DA PAGARE	TOTALI IMPEGNI	IN +	IN -			
		4	5 (7-4)	6 (4-7)	7 (4+5-6)	8	9 (10-8)	10 (8+9)	11 (10-7)	12 (7-10)		
102000	- Oneri previdenziali ed assistenziali Programma "COLLEZIONE MICROORGANISMI"	8.000.000		2.000.000	6.000.000	4.078.517	425.000	4.503.517				1.496.483
10200F	- Oneri previdenziali ed assistenziali a carico Progetto PON 35	5.000.000	645.534	2.645.534	3.000.000	915.381	806.371	1.721.532				1.278.048
10200E	- Oneri prev.lli ed assist.lli carico Ente "STUDIO DEI CONTAMINANTI MICROICI OCCASION.PRES. UNGEVINI"	19.000.000			19.000.000	3.158.188	635.000	3.793.188				15.206.812
102090	- Altri oneri sociali a carico dell'Ente	80.000.000	10.000.000	10.000.000	80.000.000	55.168.233	24.831.767	80.000.000				
102099	- altri oneri sociali a carico dell'Ente per il personale Contributo A.R.S.I.A.	2.000.000	1.000.000	482.601	2.517.399	1.141.000	227.066	1.388.066				1.149.333
102100	- Corsi per il personale e partecipazione alle spese per corsi indetti da Enti, Istituzioni, Anni varie	10.000.000	5.000.000	3.000.000	12.000.000	1.364.000	456.000	1.820.000				10.180.000
102105	- Corsi per personale e partecipazione alle spese per corsi indetti da Enti, ecc. REGIONE PUGLIA	1.000.000	2.000.000		3.000.000	480.000	1.203.586	1.683.586				1.316.414
102109	- Corsi per il personale e partecipazione alle spese per corsi ind. da Enti, Istit. Contributo A.R.S.I.A.	3.000.000			3.000.000							3.000.000
10210A	- Corsi per il personale e partecipazione alle spese per corsi ind. da Enti, Istit. REGIONE PIEMONTE	824.900.000	124.325.383	127.125.141	822.100.242	544.133.360	73.341.166	617.474.526				204.655.716
Cat. 3	- ONERI PER IL PERSONALE IN QUIESCENZA											
103010	- Pensioni a carico dell'Ente											
Cat. 4	- SPESE PER L'ACQUISTO DI BENI DI CONSUMO E DI SERVIZI											
104010	- Vizi Fitti passivi e oneri locali	17.000.000	2.000.000		19.000.000	17.376.000		17.376.000				1.624.000
104020	- Spese per acqua, gas, energia elettrica	65.000.000	25.000.000		90.000.000	64.914.950	7.156.070	72.071.020				17.928.980
104023	- Spese per acqua, gas, energia elettrica - progetto "VITIVINCULO"	5.000.000	4.000.000		9.000.000	5.000.000		5.000.000				4.000.000
104025	- Spese per acqua, gas, energia elettrica REGIONE PUGLIA	1.000.000	300.000		1.300.000	1.000.000		1.000.000				300.000
104026	- Spese per acqua, gas, energia elettrica Contributo "ESSECU"	2.000.000			2.000.000	2.000.000		2.000.000				
104027	- Spese per acqua, gas, energia elettrica Contributo "FEDERVINI"		1.800.000		1.800.000	1.800.000		1.800.000				
104028	- Spese per acqua, gas, energia elettrica PROGRAMMA BIOTECNOLOGIE		800.000		800.000	800.000		800.000				
104029	- SPESE PER ACQUA, GAS ED ENERGIA ELETTRICA CONTRIBUTO A.R.S.I.A. TOSCANA	1.500.000			1.500.000							1.500.000
10402A	- Spese per acqua, gas, energia elettrica REGIONE PIEMONTE	2.000.000			2.000.000	2.000.000		2.000.000				
10402C	- Spese per acqua, gas, energia elettrica PON MISURA 2	988.200			988.200	988.200		988.200				988.200

REGIONALE PER L'ENOLOGIA - SEDE DI ASTI
 COMMISSARI STRAORDINARIO
 (E. C. C. V. L. G. B.)

XIV LEGISLATURA - DISEGNI DI LEGGE E RELAZIONI - DOCUMENTI

5/02/99 RENDICONTO FINANZIARIO DELL'ESERCIZIO 2001 PARTE II PAG. 9

CAPITOLO CODICE	G E S T I O N E D E I R E S I D U I P A S S I V I			G E S T I O N E D I C A S S A			TOTALE DEI RESIDUI PASSIVI AL TERMINE DELL'ESERCIZIO				
	RESIDUI ALL'INIZIO DELL'ESERCIZIO	PAGATI	RIMASTI DA PAGARE	PREVISIONI	PAGAMENTI	DIFFERENZE RISPETTO ALLE PREVISIONI					
						IN +		IN -			
	13	14	15 (14-14)	16 (14+15)	17 (16-17)	18 (17-18)	19	20	21 (20-19)	22 (19-20)	23 (9+15)
102080							6.000.000	4.078.517		1.921.483	425.000
10208F	735.066	735.066	735.066				3.735.066	1.650.647		2.084.419	806.974
102086							19.000.000	3.198.188		15.841.812	655.000
102090	24.029.206	24.029.206	24.029.206				104.029.206	79.197.439		24.831.767	24.831.767
102092							2.517.379	1.411.000		1.376.379	227.066
102100	1.880.000	1.880.000	1.880.000				13.880.000	3.244.000		10.436.000	456.000
102105											
102109							3.000.000	480.000		2.520.000	1.203.386
10210A							3.000.000			3.000.000	
Tot. Cat. 2	26.601.405	9.359.800	17.241.605	26.601.405	70.312.737		892.412.979	614.646.097		277.866.882	73.351.166
103010											
104010							19.000.000	17.376.000		1.624.000	
104020	26.601.405	9.359.800	17.241.605	26.601.405	70.312.737		116.601.405	74.274.750		42.326.655	24.397.675
104023							9.000.000	5.000.000		4.000.000	
104025							1.300.000	1.000.000		300.000	
104026							2.000.000	2.000.000			
104027							1.800.000	1.800.000			
104028							800.000	800.000			
104029							1.500.000			1.500.000	
10402A							2.000.000	2.000.000			
10402C							988.200	988.200			

SEDE
DI
ASTI

ISTITUTO Sperimentale per l'Enologia

IL COMMISSARIO STRAORDINARIO
Pietro Pizzuto

M.I.P.A.F. - I.R.S.A. ENOLOGIA - ASTI
5/02/99


RENDICONTO FINANZIARIO DELL'ESERCIZIO 2001
SPESE

PARTE I
PAG. 10

CODICE	DESCRIZIONE	PREVISIONI										SOMME IMPEGNATE		DIFFERENZE	
		INIZIALI		VARIAZIONI		DEFINITIVE		PAGATE	RIMASTE DA PAGARE	TOTALI IMPEGNI	RISPETTO ALLE PREVISIONI		IN +	IN -	
		4	5 (7-4)	6 (4-7)	7 (4+5-6)	8	9 (10-8)	10 (8+9)	11 (10-7)	12 (7-10)					
10402D	- Spese per acqua, gas, energia elettrica Programma "COLLEZIONE MICROORGANISMI"	1.000.000	700.000	1.700.000	1.000.000	1.000.000	1.000.000	1.000.000	1.000.000	1.000.000	1.000.000	700.000			
10402F	- Spese per acqua, gas, energia elettrica Progetto PON 35	2.000.000	564.850	2.564.850	2.564.850	2.564.850	2.564.850	2.564.850	2.564.850	2.564.850	2.564.850				
10402B	- Spese per acqua, gas, energia elettrica "STUDIO DEI CONTAMINANTI MICROBICI DECCAS. PRES. UVE/VINI"	4.500.000		4.500.000	4.500.000	4.500.000	4.500.000	4.500.000	4.500.000	4.500.000	4.500.000				
10402H	- Spese per acqua, gas, energia elettrica Contr. LALLERAND	1.500.000	1.500.000	1.500.000	1.500.000	1.500.000	1.500.000	1.500.000	1.500.000	1.500.000	1.500.000				
104030	- Spese per il riscaldamento	55.000.000	15.000.000	70.000.000	70.000.000	70.000.000	26.660.400	12.012.836	38.673.236	38.673.236	31.326.764				
104032	- Spese per il riscaldamento PROGRAMMA VITIVINICOLO	6.300.000	242.600	6.542.600	6.542.600	6.542.600	2.433.000	2.433.000	2.433.000	2.433.000	4.109.600				
104034	- Spese per il riscaldamento REGIONE LAZIO	1.000.000		1.000.000	1.000.000	1.000.000	160.000	160.000	160.000	160.000	840.000				
104035	- Spese per il riscaldamento REGIONE PUGLIA	1.000.000	441.500	1.441.500	1.441.500	1.441.500					441.500				
104036	- Spese per il riscaldamento Contributo "ESSECO"	1.000.000		1.000.000	1.000.000	1.000.000	1.000.000	1.000.000	1.000.000	1.000.000					
104037	- Spese per il riscaldamento contributo "FEDERVINI"	1.900.000	1.900.000	1.900.000	1.900.000	1.900.000	1.900.000	1.900.000	1.900.000	1.900.000					
104038	- Spese per il riscaldamento PROGRAMMA BIOTECNOLOGIE VEGETALI	800.000	800.000	800.000	800.000	800.000	800.000	800.000	800.000	800.000					
104039	- Spese per il riscaldamento A.R.S.I.A. TOSCANA	2.000.000	2.000.000	2.000.000	2.000.000	2.000.000					2.000.000				
10403A	- Spese per il riscaldamento REGIONE PIEMONTE	2.000.000	390.000	2.390.000	2.390.000	2.390.000	2.366.800	25.200	2.390.000	2.390.000					
10403C	- Spese per il riscaldamento PON MISURA 2	1.700.000	792.000	2.492.000	2.492.000	2.492.000	1.757.200	1.757.200	1.757.200	1.757.200	794.800				
10403D	- Spese per il riscaldamento "COLLEZIONE MICROORGANISMI"	2.000.000	1.000.000	3.000.000	3.000.000	3.000.000	1.000.000	1.000.000	1.000.000	1.000.000	2.000.000				
10403E	- Spese per il riscaldamento Progetto PON 35	2.000.000	1.300.000	3.300.000	3.300.000	3.300.000					3.300.000				
10403E	- Spese per il riscaldamento "STUDIO DEI CONTAMINANTI MICROBICI OCCASIONALMENTE PRESENTI UVE/VINIS"	4.000.000		4.000.000	4.000.000	4.000.000	4.000.000	4.000.000	4.000.000	4.000.000					
10403H	- Spese per il riscaldamento Contr. LALLERAND	1.400.000	1.400.000	1.400.000	1.400.000	1.400.000					1.400.000				
104040	- Canoni vari (pulizia locali, vigilanza notturna, ecc.)	25.000.000	10.000.000	35.000.000	35.000.000	35.000.000	21.681.550	1.195.000	22.876.550	22.876.550	4.123.440				
104050	- Prezzi di assicurazione contro i rischi: furti, incendio ed altri	14.000.000		14.000.000	14.000.000	14.000.000	13.400.000	1.847.890	19.376.558	19.376.558	30.623.442				
104060	- Spese postali, telegrafiche, telefoniche, svenzioni, svincoli, ecc.	50.000.000	2.500.000	52.500.000	52.500.000	52.500.000	1.000.000	1.000.000	1.000.000	1.000.000	4.500.000				
104062	- Spese postali, telegrafiche, telefoniche, svenzioni, svincoli per Spese AmS ed altre	3.000.000	2.500.000	5.500.000	5.500.000	5.500.000	1.000.000	1.000.000	1.000.000	1.000.000	4.500.000				
104063	- Spese postali, telegrafiche, spedizioni, telegrafiche, svincoli, Programma "VITIVINICOLO"	7.500.000	914.635	8.414.635	8.414.635	8.414.635	439.754	439.754	439.754	439.754	3.974.881				

IL COMMISSARIO PERMANENTE

TRONCO BIANCHI



M.I.P.A.F. - I.R.S.A. ENOLOGIA - ASTI
 6/02/99
RENDICONTO FINANZIARIO DELL'ESERCIZIO 2001 PARTE II PAG. 10
SPESE


CAPITOLLO	GESTIONE DEI RESIDUI PASSIVI			GESTIONE DI CASSA			TOTALE DEI RESIDUI PASSIVI AL TERMINE DELL'ESERCIZIO			
	RESIDUI ALL'INIZIO DELL'ESERCIZIO	PAGATI	RIMASTI DA PAGARE	VARIAZIONI		PREVISIONI PARAGANTI		DIFFERENZE RISPETTO ALLE PREVISIONI		
				IN +	IN -			IN +	IN -	
CODICE	13	14	15 (14-14)	17 (14-13)	18 (13-16)	19	20	21 (20-19)	22 (19-20)	23 (19-15)
104020						1.700.000	1.000.000		700.000	
10402F						2.564.850	2.564.850			
104026						4.500.000	4.500.000			
10402H						1.500.000	1.500.000			
104030	33.625.720	31.975.720			1.650.000	103.625.720	58.636.120		44.989.600	12.072.836
104033	1.041.400	1.041.400				7.584.000	3.474.400		4.109.600	
104034						1.000.000	160.000		840.000	
104035						441.500			441.500	
104036						1.000.000	1.000.000			
104037						1.900.000			1.900.000	1.700.000
104038						800.000	800.000			
104039						2.000.000			2.000.000	
10403A						2.390.000	2.366.800		23.200	23.200
10403C						2.492.000	1.757.200		734.800	
10403D						3.000.000	1.000.000		2.000.000	
10403F						3.300.000			3.300.000	
10403G						4.000.000	4.000.000			
10403H						1.400.000			1.400.000	
104040	1.539.800	1.539.800				28.539.800	23.221.560		5.318.240	1.195.000
104050						14.000.000	13.400.000		600.000	
104060	1.536.926	1.536.926				51.536.926	19.045.394		32.491.532	1.367.890
104062	177.165	177.165				5.500.000	1.000.000		4.500.000	
104063	177.165	177.165				4.591.600	616.919		3.974.681	

IL COMMISSARIO GENERALE ENOLOGIA
 (Pietro F. F. F. F.)

ISTITUTO SPERIMENTALE PER L'ENOLOGIA - SEDE DI ASTI

5/02/99 RENDICONTO FINANZIARIO DELL'ESERCIZIO 2001 PARTE I PAG. 11

CODICE	DESCRIZIONE	PREVISIONI				SOMME INDEGNATE			DIFFERENZE	
		INITIALI		VARIAZIONI		RIMASTE DA PAGARE	TOTALI	RISPETTO ALLE PREVISIONI		
		4	5 (7-4)	6 (4-7)	7 (4+5-6)			IN +	IN -	
104065	Spese postali, telegrafiche, spedizioni, telefoni- che, svincoli REGIONE PUGLIA	800.000	300.000		1.100.000	800.000	900.000		300.000	
104066	Spese postali, telegrafiche, telefoniche, spedizione, ni, svincoli Contributo "ESSECO"	2.000.000			2.000.000	2.000.000	2.000.000			
104067	Spese postali, telegrafiche, telefoniche, spedizione, ni, svincoli Contributo "FEDERVINI"	1.800.000	1.800.000		1.800.000	1.132.400	1.132.400		667.600	
104068	Spese postali, telegrafiche, telefoniche, spedizione, ni, svincoli PROGRAMMA BIOTECNOLOGIE VEGETALI	900.000	900.000		900.000	900.000	900.000			
104069	SPESE POSTALI, TELEGRAFICHE, TELEFONICHE, SPED. ECC. CONTRIBUTO A.R.S.I.A. TOSCANA	2.000.000	2.074.700		4.074.700	327.600	2.680.600		1.394.100	
10406A	Spese postali, telegrafiche, telefoniche, spedi- zioni, svincoli REGIONE PIEMONTE	2.000.000	2.000.000		2.000.000	2.000.000	2.000.000			
10406C	Spese postali, telegrafiche, telefoniche, spedi- zioni, svincoli PDM MISURA 2	1.800.000	586.600		2.386.600	2.386.600	2.386.600			
10406D	Spese postali, telegrafiche, telefoniche, spedi- zioni, svincoli Progetto COLLEZIONE MICROORGANISMI	1.000.000	600.000		1.600.000	1.000.000	1.000.000		600.000	
10406F	Spese postali, telegrafiche, telefoniche, spedizione, ni, svincoli Progetto PDM 35	3.000.000	122.000		3.122.000	1.826.700	1.826.700		1.295.300	
10406G	Spese postali, telegrafiche, telefoniche, spedizione, ni, svincoli Contributo "LALLEMAND"	4.500.000	1.400.000		5.900.000	2.091.000	2.091.000		2.409.000	
10406H	Spese postali, telegrafiche, telefoniche, spedizione, ni, svincoli Contributo "LALLEMAND"	1.600.000	1.600.000		1.600.000	720.000	720.000		880.000	
104070	Spese per acquisto di pubblicazioni di frequente consultazione e per uso ufficio	3.000.000	2.000.000		5.000.000	4.383.000	4.383.000		617.000	
104080	Spese per stampa annali, monografie, bollettini, estratti Progr. "COLLEZIONE MICROORGANISMI"	8.000.000	8.000.000		8.000.000	598.000	598.000		7.402.000	
10408D	Spese per stampa annali, monografie, bollettini, estratti Progr. "COLLEZIONE MICROORGANISMI"	540.000	540.000		540.000	504.000	504.000		36.000	
104090	Spese per l'acquisto di materiale di consumo eco- nomico	33.000.000	10.000.000		43.000.000	26.612.607	34.657.788		8.342.212	
104095	Spese per l'acquisto di mater. consumo econon. "STU- DIO CAUSE CORTAMICOTICI OCCAS-PRES. UVE/VIRI"	3.000.000			3.000.000				3.000.000	
104100	Spese per acquisto materiale di consumo e noleggio materiale tecnico	60.500.000			60.500.000	19.249.183	42.227.763		8.272.237	
104103	Spese per acquisto materiale di consumo e noleggio materiale tecnico Programma "VITIVINICOLA"	35.000.000	10.000.000		45.000.000	31.766.000	34.352.930		8.041.886	
104104	Spese per acquisto materiale di consumo e noleggio materiale tecnico REGIONE LAZIO	5.000.000	453.225		5.453.225	4.267.401	4.518.057		28.718	
104105	Spese per acquisto materiale di consumo e noleggio materiale tecnico REGIONE PUGLIA	4.200.000	504.803		4.704.803	3.558.424	5.108.140		4.087.057	
104107	Spese per acquisto materiale di consumo e noleggio materiale tecnico Contributo "FEDERVINI"	1.000.000	540.800		1.540.800	1.120.800	1.120.800		7.320.000	
104108	Spese per acquisto materiale di consumo e noleggio materiale tecnico "PROGR. BIOTECNOLOGIE VEGETALI"	8.000.000	8.000.000		8.000.000				8.000.000	
104109	Spese per acquisto materiale di consumo e noleggio materiale tecnico A.R.S.I.A. TOSCANA	9.041.601	9.041.601		9.041.601	681.687	681.687		8.359.914	



IL COMMISSARIO SEGRETERARIO
Pietro Fittaro

M.I.P.A.F. - I.R.S.A. ENOLOGIA - ASTI
5/02/99
RENDICONTO FINANZIARIO DELL'ESERCIZIO 2001
SPESE
PARTE II PAG. 11

CAPITOLO	GESTIONE DEI RESIDUI PASSIVI				GESTIONE DI CASSA				TOTALE DEI RESIDUI PASSIVI AL TERMINE DELL'ESERCIZIO		
	RESIDUI ALL'INIZIO DELL'ESERCIZIO	PAGATI	RIMASTI DA PAGARE	TOTALI	VARIAZIONI		PREVISIONI PAGAMENTI	DIFFERENZE RISPETTO ALLE PREVISIONI			
					IN +	IN -		IN +		IN -	
CODICE	13	14	15 (16-14)	16 (14+15)	17 (16-13)	18 (13-16)	19	20	21 (20-19)	22 (19-20)	23 (19+15)
104065							1.100.000	800.000		300.000	
104066							2.000.000	2.000.000			
104067							1.800.000	1.132.400		667.600	
104068							900.000	900.000			
104069							4.074.700	2.353.000		1.721.700	327.600
10406A							2.000.000	2.000.000			
10406C							2.386.600	2.386.600			
10406D							1.600.000	1.000.000		600.000	
10406E							3.122.000	1.826.700		1.295.300	
10406G							4.500.000	2.091.000		2.409.000	
10406H							1.400.000	720.000		680.000	
104070							5.000.000	4.383.000		617.000	
104080	65.000	65.000		65.000			8.065.000	663.000		7.402.000	
104080							540.000	504.000		36.000	
104090	8.483.712	8.403.712	80.000	8.483.712			51.483.712	35.016.319		16.467.393	8.125.181
104096							3.000.000			3.000.000	
104100	19.725.316	19.725.316		19.725.316			70.225.328	38.974.499		31.250.829	22.978.550
104103	3.084.192	3.084.192		3.084.192			45.479.008	34.850.192		10.628.816	2.586.930
104104	2.524.662	2.524.662		2.524.662			7.071.437	6.792.063		279.374	250.656
104105	575.979	575.979		575.979			9.771.476	4.134.403		5.636.773	1.549.716
104107							8.440.800	1.120.800		7.320.000	
104108							8.000.000			8.000.000	
104109	4.634.305	4.634.305		4.634.305			13.675.906	4.434.305		9.041.601	681.687

IL COMMISSARIO STRAORDINARIO
(Pietro Furlanot)

ISTITUTO SPERIMENTALE PER L'ENOLOGIA - SEDE DI ASTI

XIV LEGISLATURA - DISEGNI DI LEGGE E RELAZIONI - DOCUMENTI

M.I.P.A.F. - I.R.S.A. ENOLOGIA - ASTI
 5/02/99
 RENDICONTO FINANZIARIO DELL'ESERCIZIO 2001
 PARTE I PAG. 12
 SPESE

CODICE	DESCRIZIONE	CAPITOLI										DIFFERENZE	
		PREVISIONI		SOMME IMPEGNATE		RISPETTO ALLE PREVISIONI		SOMME IMPEGNATE		RISPETTO ALLE PREVISIONI			
		INIZIALI	IN AUMENTO	DEFINITIVE	PAGATE	RIMASTE DA PAGARE	TOTALI IMPEGNI	IN +	IN -	PAGATE	RIMASTE DA PAGARE	TOTALI IMPEGNI	IN +
		4	5 (7-4)	6 (4-7)	7 (4+5-6)	8	9 (10-8)	10 (8+9)	11 (10-7)	12 (7-10)			
10410A	Spese per acquisto materiale di consumo e noleggio materiale tecnico REGIONE PIEMONTE	14.000.000		2.177.084	11.822.916	3.055.955	594.720	3.650.675				8.172.241	
10410C	Spese per acquisto materiale di consumo e noleggio materiale tecnico POM MISURA 2	18.000.000	2.289.500		20.289.500	15.053.874		15.053.874				5.235.626	
10410D	Spese per acquisto materiale di consumo e noleggio materiale tecnico "COLLEZIONE MICROORGANISMI"	18.000.000		10.500.000	7.500.000	5.924.784	1.524.784	7.448.784				51.216	
10410E	Spese per acquisto materiale di consumo e noleggio materiale tecnico "STUDIO CAUSE CONTAMINANTI MICOTICI"	13.000.000	3.840.000		11.996.257	4.843.743	4.647.070	4.647.070				196.673	
10410F	Spese per acquisto materiale di consumo e noleggio materiale tecnico Progetto POM 35	40.000.000		2.150.772	2.150.772	31.023.474	5.732.881	36.756.355				3.243.445	
10410H	"STUDIO CAUSE CONTAMINANTI MICOTICI OCCAS. PRES. UVE/VINI"	25.000.000	5.000.000		30.000.000	21.626.027	1.266.600	22.892.627				7.107.373	
104110	Spese di esercizio, manutenzione, riparazione e noleggio autoveicoli, macchine agricole	45.000.000		10.000.000	35.000.000	23.229.700	2.833.789	26.043.489				8.934.511	
104120	Manutenzione e riparazione mobili, macchine d'ufficio, attrezzi, tecnica, calcolatori elett., etc.	25.000.000		10.130.310	14.869.490	10.049.560	632.160	10.681.720				4.187.270	
104123	Manutenzione, riparazione mobili, macchine d'ufficio, attrezzi, tecnica PROGRAMMA VITI/VIVICOLA												
104124	Manutenzione, riparazione mobili, macchine d'ufficio, attrezzi, tecnica REGIONE LAZIO	4.300.000			4.300.000							4.300.000	
104125	Manutenzione e riparazione mobili, macchine d'ufficio, attrezzi, tecnica Sperimentazione REGIONE LAZIO	10.000.000			10.000.000							10.000.000	
104127	Manutenzione, riparazione mobili, macchine d'ufficio, attrezzi, tecnica, calc. elettr. REGIONE PUGLIA		2.329.394		2.329.584		174.500	174.500				2.155.084	
104129	Manutenzione, riparazione mobili, macchine d'ufficio, attrezzi, tecnica Contributo "FEDERVINI"		626.400		17.626.400	7.772.400		7.772.400				9.854.000	
10412A	Manutenzione e riparazione mobili, macchine d'ufficio, attrezzi, tecnica Contr. A.R.S.I.A.	17.000.000			9.960.000	607.600	4.285.200	4.892.800				5.067.200	
10412D	Manutenzione e riparazione mobili, macchine d'ufficio, attrezzi, tecnica REGIONE PIEMONTE	20.000.000			20.000.000	7.198.800		7.198.800				12.801.200	
10412B	Manutenz. riparaz. mobili, macch.uff.,attrezz. STU DIO CAUSE CONTAM. MICOTICI OCCAS. PRES. UVE/VINI		5.000.000		5.000.000	288.000	658.031	946.031				4.053.969	
10412H	Manutenzione e riparazione mobili, macchine d'ufficio, attrezzi, tec. calc. elett. Contrib. LALLEPANO	100.000.000	303.079.243		603.079.243	48.357.163	276.462.456	344.819.609				258.259.634	
104130	Manutenzione, riparazione e adattamento locali e relativi impianti												
104135	Manutenzione, riparazione e adattamento locali e relativi impianti REGIONE PUGLIA	5.200.000			5.200.000	4.960.580		4.960.580				239.420	
104139	Manutenzione, riparaz. e adattamento locali e relativi impianti Contributo A.R.S.I.A.	4.000.000			4.085.982	695.584		695.584				3.390.398	
104140	Spese per elaborazione dati												
104150	Spese cartografiche, classificazione terreni, etc.												

REGIONALE PER L'ENOLOGIA
 SEDE
 DI
 ASTI
 IL RESPONSABILE STRAORDINARIO
 (Pietro Pillo)

XIV LEGISLATURA - DISEGNI DI LEGGE E RELAZIONI - DOCUMENTI

5/02/99 RENDICONTO FINANZIARIO DELL'ESERCIZIO 2001 PARTE II PAG. 12

CAPITOLO	G.E.S.T.I.O.N.E. D.E.I. R.E.S.I.D.U.I. P.A.S.S.I.V.I			G.E.S.T.I.O.N.E. D.I. C.A.S.S.A			TOTALE DEL RESTO PAGATI AL TERMINE DELL'ESERCIZIO		
	RESIDUI ALL'INIZIO DELL'ESERCIZIO	RIMASTI DA PAGARE	TOTALI	V.A.R.I.A.Z.I.O.N.I.		D.I.F.F.E.R.E.N.Z.E R.I.S.P.E.T.T.O. A.L.L.E P.R.E.V.I.S.I.O.N.I			
				IN +	IN -	IN +		IN -	
CODICE	13	14	15 (16-14)	17 (16-13)	18 (19-16)	20	21 (20-19)	22 (19-20)	23 (9+15)
10410A	2.877.624	2.877.624	2.877.624	2.877.624		5.933.577		8.766.961	594.720
10410C	1.166.600	1.166.600	1.166.600			16.248.474		5.235.626	
10410D						7.500.000		1.575.216	1.524.000
10410E	6.975.299	6.975.299	6.975.299			6.975.299			
10410F	6.740.363	6.740.363	6.740.363			11.387.433		196.473	
10410G						40.000.000		8.976.626	5.736.881
10410H						2.150.772		1.160.572	982.600
104110	2.225.000	2.225.000	2.225.000			23.851.027		8.373.973	1.266.600
104120	11.506.440	11.506.440	11.506.440			34.736.150		11.770.360	2.853.787
104123	804.000	804.000	804.000			10.853.560		4.819.930	632.160
104124									
104125						4.300.000		4.300.000	
104127						10.000.000		10.000.000	3.022.020
104129	287.856	287.856	287.856			287.856		2.329.584	174.500
10412A						17.626.400		9.854.000	
10412D						607.600		9.352.500	4.285.200
10412S						20.000.000		12.804.200	
10412H						288.000		4.712.000	658.031
104130	735.759.063	408.331.245	327.524.818	735.759.063		456.491.408		982.146.898	623.887.264
10413S						4.960.560		239.440	
104139	4.078.800	4.078.800	4.078.800			4.078.800		4.085.982	695.584
104140									
104150									

IL COMMISSARIO STRAORDINARIO
(Pietro Fittarolo)



5/02/99 RENDICONTO FINANZIARIO DELL'ESERCIZIO 2001 PARTE I PAG. 13

CODICE	DESCRIZIONE	GESTIONE DI CONFINENZA										DIFFERENZE RISPETTO ALLE PREVISIONI		
		PREVISIONI		SOMME IMPEGNATE		SOMME PAGATE		SOMME PAGATE		SOMME IMPEGNATE		DIFFERENZE RISPETTO ALLE PREVISIONI		
		INIZIALI	VARIAZIONI IN AUMENTO	IN AUMENTO	IN DIMINUIZIONE	DEFINITIVE	PAGATE	RIMASTE DA PAGARE	TOTALI IMPEGNI	IN +	IN -			
4	5 (7-4)	6 (4-7)	7 (4+5-6)	8	9 (10-8)	10 (8+9)	11 (10-7)	12 (7-10)						
104160	- Spese e indennizzi a terzi per ricerche di lavoro-torrio e di campagna													
104170	- Spese per l'attività divulgativa, scambi culturali ed iscrizioni a società scientifiche	2.000.000				2.000.000	1.060.000		1.060.000					940.000
104173	- Spese per l'attività divulgativa, scambi culturali ed iscrizioni a società scientifiche PROG.VITIVIN	2.500.000	453.723			2.953.723	1.400.000		1.400.000					1.553.723
104174	- Spese per l'attività divulgativa, scambi culturali ed iscrizioni a società scientifiche REG. LAZIO	700.000				700.000								700.000
104175	- Spese per l'attività divulgativa, scambi culturali ed iscrizioni a società scientifiche	1.000.000				1.000.000								1.000.000
104177	- Spese per l'attività divulgativa, scambi culturali ed iscrizioni a società scientifiche	1.000.000				1.000.000								1.000.000
104179	- Spese per l'attività divulgativa, scambi culturali ed iscrizioni a società scientifiche Contributo "FEDERVINI"	2.000.000	558.000			2.558.000								2.558.000
10417A	- Spese per l'attività divulgativa, scambi culturali ed iscrizioni a società scientifiche REG.PIEMONTE	900.000	32.720			932.720	503.628		503.628					430.092
10417D	- Spese per l'attività divulgativa, scambi culturali ed iscrizioni a società scientifiche	1.000.000	1.000.000		2.000.000									2.000.000
10417G	- Spese per l'attività divulgativa, scambi culturali ed iscrizioni a società scientifiche	2.000.000				2.000.000								2.000.000
104180	- "STUDIO CAUSE CONTAM.MIC.OCCAS.PRES. UVE/VINI" - Corrispettivi per prestazioni professionali e per incarichi speciali	74.874.000	125.202.922			200.076.922	48.298.831	10.078.491	58.377.322					141.701.400
104183	- Corrispettivi per prestazioni professionali e per incarichi speciali Programma "VITIVINICOLA"	58.000.000	27.059.339			85.059.339	52.500.000		52.500.000					27.559.339
104186	- Corrispettivi per prestazioni professionali e per incarichi speciali Contributo "ESSECO"	31.000.000	3.600.000			34.600.000	30.000.000		30.000.000					4.600.000
104187	- Corrispettivi per prestazioni professionali e per incarichi speciali Contributo "FEDERVINI"	4.000.000	47.837.000			51.837.000	22.395.500		22.395.500					29.441.500
104188	- Corrispettivi per prestazioni professionali e per incarichi speciali PROG. BIODIDLOGIE VEGETAL I		13.500.000		3.500.000	10.000.000								10.000.000
10418A	- Corrispettivi per prestazioni professionali e per incarichi speciali "REGIONE PIEMONTE"	30.000.000	15.520.705			45.520.705	22.500.000		22.500.000					23.020.705
10418C	- Corrispettivi per prestazioni professionali e per incarichi speciali "PON RISURSA 2"	44.000.000	13.813.783			57.813.783	55.550.000		55.550.000					2.263.783
10418D	- Corrispettivi per prestazioni professionali, incarichi speciali, "COLLEZIONE MICROORGANISMI"	30.000.000	2.000.000			32.000.000	25.047.740	162.000	25.207.740					6.790.260
10418F	- Corrispettivi per prestazioni professionali, incarichi speciali Progetto PON 35	6.500.000	2.000.000			8.500.000	5.000.000		5.000.000					3.500.000
104190	- "STUDIO DEI CONTAM.MICOTICI OCCAS.PRES. UVE/VINI" - Corrispettivi per prestaz., prof.lli, incarichi spec. speciali Contr. LALLEMAND	49.000.000	600.000			49.600.000	20.850.000		20.850.000					28.750.000
10419H	- Spese per accertamenti sanitari, cure, ricoveri, protes. ecc.		16.000.000			16.000.000								16.000.000

SEDE
 DI
 ASTI

IL COMMISSARIO STRAORDINARIO
 (Pietro Biniaro)

RENDICONTO FINANZIARIO DELL'ESERCIZIO 2001

PARTE II

SPESA

PAG. 13

CAPITOLO	GESTIONE DEI RESIDUI PASSIVI		GESTIONE DI CASSA		TOTALE DEI RESIDUI PASSIVI AL TERMINE DELL'ESERCIZIO
	RESIDUI ALL'INIZIO DELL'ESERCIZIO	PAGATI	PAGAMENTI	DIFFERENZE RISPETTO ALLE PREVISIONI	
CODICE	13	14	19	20	23 (9+15)
	15 (15-16)	16 (14+15)	17 (16-13)	18 (19-16)	21 (20-19)
	IN +	IN -	IN +	IN -	IN +
	11	12	11	12	11
104160					
104170			2.000.000	1.060.000	940.000
104173			2.953.923	1.490.000	1.553.923
104174			700.000		700.000
104175			1.000.000		1.000.000
104177			1.000.000		1.000.000
104179			2.558.000		2.558.000
10417A			933.720	503.620	430.092
104170					
104176			2.000.000		2.000.000
104180	48.454.604	27.271.487	248.533.526	75.590.918	172.943.208
104183	2.500.000	2.500.000	82.559.339	55.000.000	27.559.339
104186			34.400.000	30.000.000	4.400.000
104187	5.145.500	5.145.500	56.982.500	27.341.000	29.441.500
104188			10.000.000		10.000.000
10418A			45.520.705	22.500.000	23.020.705
10418C	2.500.000	2.500.000	60.313.783	58.050.000	2.263.783
104180			32.000.000	25.047.740	6.952.260
10418E	2.500.000	2.500.000	11.000.000	7.500.000	3.500.000
104186			49.400.000	20.850.000	28.750.000
10418H			16.000.000		16.000.000
104190					
104200					


IL COMMISSARIO STRAORDINARIO
 (77) ~~PER IL~~ ~~TRATTAMENTO~~

SEDE
 DI
 ASTI

AUTOSPERIMENTALE PER L'ENCLAVAMENTO



5/02/99 RENDICONTO FINANZIARIO DELL'ESERCIZIO 2001 PARTE I PAG. 14

CODICE	DESCRIZIONE	G E S T I O N E D I C O M P E T E N Z A										
		P R E V I S I O N I				S O M M E I M P E G N A T E				D I F F E R E N Z E		
		INIZIALI	V A R I A Z I O N I		DEFINITIVE	PAGATE	RIMASTE DA PAGARE	TOTALI IMPEGNI	RISPETTO ALLE PREVISIONI		IN +	IN -
	IN AUMENTO	IN DIMINUZIONE										
104210	- Spese per acquisto vestiario, divise, ecc.	4	5 (7-4)	6 (4-7)	7 (4+5-6)	8	9 (10-8)	10 (8+9)	11 (10-7)	12 (7-10)		
104220	- Spese di rappresentanza	1.000.000			1.000.000	120.850		120.850			879.150	
104230	- Spese per la pubblicità	5.000.000			5.000.000						5.000.000	
	Cat. 5 - SPESE PER PRESTAZIONI ISTITUZIONALI	1.150.776.000	936.594.171	79.781.081	2.009.589.076	778.932.113	389.730.348	1.168.662.481			840.926.615	
105010	- Borse di studio	100.000.000	872.248		100.872.248	24.300.000		24.300.000			76.572.248	
105020	- Sperimentazioni con contributi delle Regioni											
	Cat. 6 - TRASFERIMENTI PASSIVI	100.000.000	872.248		100.872.248	24.300.000		24.300.000			76.572.248	
106010	- Interv. assistenza a favore del personale in serv. di quello cessato dal serv. e alle loro famiglie											
106020	- Equo indennizzo al personale per la perdita della integrità fisica subita per inferità causa serv.											
106030	- Altri trasferimenti passivi											
106040	- TRASFERIMENTI A ENTI DEL SETTORE PUBBLICO - PON M2	746.000.000	633.800		746.633.800	311.881.093		311.881.093			434.752.707	
	Cat. 7 - ONERI FINANZIARI	746.000.000	633.800		746.633.800	311.881.093		311.881.093			434.752.707	
107010	- Interessi su mutui											
107020	- Interessi passivi su conti correnti bancari											
107030	- Spese e commissioni bancarie											
108010	- ONERI TRIBUTARI	30.000.000	5.000.000		35.000.000	26.878.000	8.122.000	35.000.000			3.462.000	
108016	- Imposte, tasse e tributi vari	4.000.000	766.000		4.766.000	1.304.000		1.304.000			3.462.000	
108017	- Imposte, tasse e tributi vari Contributo "ESSECO"	16.000.000	15.925.000		31.925.000	15.300.000	10.266.000	26.166.000			5.259.000	
10801A	- Imposte, tasse e tributi vari REGIONE PIEMONTE	3.000.000	456.000		3.456.000	3.000.000		3.000.000			456.000	
10801H	- Imposte, tasse e tributi vari Contr. LALLEMAND		6.000.000		6.000.000	3.649.000		3.649.000			2.351.000	




M.P.A.F. - I.R.S.A. ENOLOGIA - ASTI
 6/02/99
RENDICONTO FINANZIARIO DELL'ESERCIZIO 2001 PARTE II
SPESA PAG. 4

CAPITOLO	GESTIONE DEI RESIDUI PASSIVI				GESTIONE DI CASSA				TOTALE DEI RESIDUI PASSIVI AL TERMINE DELL'ESERCIZIO			
	RESIDUI DA PAGARE		VARIAZIONI		PREVISIONI		DIFFERENZE RISPETTO ALLE PREVISIONI					
	13	14	15 (16-14)	16 (14+15)	17 (16-13)	18 (13-16)	19	20		21 (20-19)	22 (19-20)	23 (19+23)
104210												
104220							1.000.000	120.850			879.150	
104230							5.000.000				5.000.000	
Tot. Cat. 4	937.134.743	589.575.191	365.909.540	935.284.734		1.850.012	2.946.723.839	1.348.307.304			1.598.216.535	755.639.906
105010							105.372.248	28.800.000			76.572.248	
105020												
Tot. Cat. 5	4.500.000	4.500.000	4.500.000	4.500.000			105.372.248	28.800.000			76.572.248	
106010												
106020												
106030												
106040							746.633.800	311.881.093			434.752.707	
Tot. Cat. 6							746.633.800	311.881.093			434.752.707	
107010												
107020												
107030												
108040							35.000.000	26.878.000			8.122.000	8.122.000
108045							4.746.000	1.304.000			3.442.000	
108047							31.925.000	15.900.000			16.025.000	10.245.000
108049							3.456.000	3.000.000			456.000	
10804H							6.000.000	3.649.000			2.351.000	

IL COMMISSARIO STRAORDINARIO
 (Fascicolo 11/14/01)



M. P. A. F. - I. R. S. A. ENOLOGIA - ASTI
 5/02/99
RENDICONTO FINANZIARIO DELL'ESERCIZIO 2001 PARTE I PAG. 15
SPESE

CODICE	DESCRIZIONE	PREVISIONI				SOLITE IMPEGNATE			DIFFERENZE	
		INITIALI	VARIAZIONI		DEBITIVE	PAGATE	RIMASTE DA PAGARE	TOTALI IMPERII	RISPETTO ALLE PREVISIONI	
			IN AUMENTO	IN DIMINUZIONE					IN +	IN -
		4	5 (7-4)	6 (4-7)	7 (45-6)	8	9 (10-8)	10 (8+9)	11 (10-7)	12 (7-10)
		53.000.000	28.147.000		81.147.000	50.731.000	18.388.000	65.119.000		12.028.000
Cat. 9	POSTE CORRETTIVE E COMPENSATIVE DI ENTRATE CORRENTI									
109010	- Restituzioni e rimborsi diversi									
109011	- Restituzioni e rimborsi diversi Sezione Analisi	242.701.420	34.264.600		246.966.020					246.966.020
Cat. 10	SOPRE NON CLASSIFICABILI IN ALTRE VOCI									
110010	- Spese per liti, arbitraggi, incarichi ed accessori									
110020	- Fondo di riserva	3.000.000			3.000.000					3.000.000
110030	- Oneri vari straordinari									
110040	- Spese di realizzo entrate									
110050	- Altre spese non classificabili	1.000.000	23.000.000		24.000.000		2.600.000	9.600.000		14.400.000
110060	- Spese per realizzazione del Convegno di Enologia e di viticoltura presso la S.O.P. di BARLETTA									
	- Totale Categoria 10	4.000.000	23.000.000		27.000.000		9.600.000	9.600.000		17.400.000
	- TOTALE TITOLO 1	3.188.877.420	1.149.837.208	206.906.222	4.131.808.406	1.719.272.616	571.889.092	2.627.168.798		1.840.637.696
TITOLO 2	SPESE IN CONTO CAPITALE									
Cat. 11	ACQUISIZIONE BENI DI USO DUREVOLE ED OPERE IMMOBILIARI									
21010	- LIRI									
21020	- Acquisto terreni									
21030	- Acquisto edifici									
21040	- Acquisto di diritti reali									
21050	- Spese per progettazioni e costruzioni immobili									
21060	- Ricostruzioni, ripristino, trasformazioni di immobili e relative progettazioni									
21070	- Spese per miglioramenti fondari									
Cat. 12	ACQUISIZIONE DI IMMOBILIZZAZIONI TECNICHE									
212010	- Acquisto mobili, arredi, macchine d'ufficio, ecc.	8.000.000	25.049.240		33.049.240	7.837.844	4.653.038	12.490.882		20.558.358



IL COMMISSARIO STRAORDINARIO
 (Decreto 24/4/99)

MI.P.A.F. - I.R.S.A. ENOLOGIA - ASTI
 6702/99
RENDICONTO FINANZIARIO DELL'ESERCIZIO 2001 PARTE II
SPESE PAG. 15


CAPITOLO	GESTIONE DEI RESIDUI PASSIVI			GESTIONE DI CASSA			TOTALE DEI RESIDUI PASSIVI AL TERMINE DELL'ESERCIZIO			
	RESIDUI ALL'INIZIO DELL'ESERCIZIO	RIMBORSI DA PAGARE	TOTALI	VARIAZIONI		DIFFERENZE RISPETTO ALLE PREVISIONI				
				IN +	IN -					
CODICE	13	14	16 (14+15)	17 (16-13)	18 (13-16)	19	20	21 (20-19)	22 (19-20)	23 (9+15)
Tot. Cat. 8						81.147.000	50.791.000		30.416.000	18.388.000
109010										
109011						246.966.020			246.966.020	
Tot. Cat. 9						246.966.020			246.966.020	
110010										
110020						3.000.000			3.000.000	
110030										
110040										
110050	16.716.000	16.716.000	16.716.000				16.716.000		16.716.000	9.260.000
110060										
Tot. Cat. 10	16.716.000	16.716.000	16.716.000				16.716.000		16.716.000	9.260.000
TOT. III. 1	1.105.867.728	738.308.176	365.909.540				1.104.217.716		1.104.217.716	987.798.632
III. 2										
21010										
21020										
21030										
21040										
21050	30.000.000	30.000.000	30.000.000				30.000.000		30.000.000	4.833.038
21060										
Tot. Cat. 11	30.000.000	30.000.000	30.000.000				30.000.000		30.000.000	4.833.038
212010	24.518.400	24.518.400	24.518.400				24.518.400		24.518.400	25.211.396



IL COMMISSARIO STRAORDINARIO
 DELLA
 REGIONE PIEMONTE


XIV LEGISLATURA - DISEGNI DI LEGGE E RELAZIONI - DOCUMENTI

5/02/99		RENDICONTO FINANZIARIO DELL'ESERCIZIO 2001		PARTE I		PAG. 16				
C A P I T O L O		G E S T I O N E		D I		C O M P E T E N Z A				
CODICE	D E S C R I Z I O N E	P R E V I S I O N I		S O M M E I M P E G N A T E		D I F F E R E N Z E				
		INIZIALI	IN AUMENTO	IN DIMINUZIONE	PAGATE	RIMASTE DA PAGARE	TOTALI	RISPETTO ALLE PREVISIONI		
		4	5 (7-4)	6 (4-7)	7 (4+5-6)	8	9 (10-8)	10 (8+9)	11 (10-7)	12 (7-10)
212019	- Acquisto mobili, arredi, macchine d'ufficio, ecc., contributo A.P.S.I.A. TOSCANA		6.397.956		6.397.956	168.000	168.000			6.229.956
21201F	- Acquisto mobili, arredi, macchine d'ufficio Progetto PON 35	200.000	1.000		201.000					201.000
21201H	- Acquisto mobili, arredi, macchine d'ufficio Contr. LALLEMAND		6.000.000		6.000.000	3.150.000	1.295.000	4.445.000		1.555.000
212020	- Acquisto libri e pubblicazioni per la biblioteca	45.000.000			45.000.000	27.735.391	6.936.800	34.672.191		10.327.809
212030	- Acquisto macchine, attrezzi scientifici ed attrezzature tecniche	10.000.000	25.000.000		35.000.000	16.600.600	4.999.000	21.599.600		13.470.400
212036	- Acquisto macchine, attrezzi scientifici, attrezzature tecniche Contributo "ESSECO"	12.000.000	390.000		12.390.000					12.390.000
212037	- Acquisto macchine, attrezzi scientifici, attrezzature tecniche Contributo "FEDERVINI"	22.000.000			22.000.000	3.654.487	15.245.400	18.900.007		3.699.943
212039	- Acquisto macchine, attrezzi scientifici ed attrezzature tecniche A.P.S.I.A. TOSCANA		10.410.593		10.410.593	2.410.593	140.000	2.550.593		7.860.000
21203A	- Acquisto macchine, attrezzi scientifici ed attrezzature tecniche REGIONE PIEMONTE	14.000.000			14.000.000	8.275.400	5.724.600	14.000.000		
21203B	- Acquisto macchine, attrezzi scientifici, attrezzature tecniche CONTRIB. REGIONE VALLE D'AOSTA	12.000.000	668.000		12.668.000					12.668.000
21203C	- Acquisto macchine, attrezzi scientifici, attrezzature tecniche PON MISURA 2	90.000.000			90.000.000	88.737.600		88.737.600		1.262.400
21203F	- Acquisto macchine, attrezzi scientifici, attrezzature tecniche Progetto PON 35	14.000.000	10.684.000		20.844.000					20.844.000
21203E	- Acquisto macchine, attrezzi scientifici, attrezzature tecniche CAUSE CONTRAH. MICOTICI, OOPAS, PRES. LUCE/VINI	60.440.000			60.440.000	46.098.340	46.467.590	46.467.590		1.630.750
212040	- Acquisto macchine ed attrezzature agricole									
212050	- Acquisto automezzi									
212070	- Ripristino, trasfrazioni e manutenzioni straordinarie, impianti, attrezzi e macchinari - Totale Categoria 12	288.240.000	84.600.789	16.181.660	356.459.129	204.869.705	39.091.638	243.261.513		112.697.586
213010	- Acquisto titoli emessi e garantiti dallo Stato ed assimilati									
213020	- Depositi di buoni postali									
213030	- Acquisto di altri titoli di credito									
214010	- CONCESSIONI DI CREDITI ED ANTICIPAZIONI									
	- Versamenti in depositi									



5/02/99 RENDICONTO FINANZIARIO DELL'ESERCIZIO 2001 SPESA FASC. II PAG. 16

CAPITOLO CODICE	GESTIONE DEI RESIDUI PASSIVI			GESTIONE DI CASSA			TOTALE DEL RESIDUI PASSIVI AL TERMINE DELL'ESERCIZIO				
	RESIDUI ALL'INIZIO DELL'ESERCIZIO	PAGATI	RIMASTI DA PAGARE	VARIAZIONI		DIFFERENZE RISPETTO ALLE PREVISIONI					
				IN +	IN -						
	13	14	15 (14-14)	16 (14+15)	17 (16-13)	18 (13-16)	19	20	21 (20-19)	22 (19-20)	23 (19+15)
212019	200.000	200.000		200.000			6.397.956	200.000		6.397.956	168.000
21201F							201.000			201.000	
21201H							6.000.000	3.150.000		2.850.000	1.275.000
212020	1.187.864	1.187.864		1.187.864			46.187.864	28.923.255		17.264.609	6.936.800
212030	11.728.070	11.728.070		11.728.070			46.728.070	28.328.670		18.399.400	4.929.000
212036							12.390.000			12.390.000	
212037							22.600.000	3.654.687		18.945.313	15.245.400
212039	21.681.652	21.681.652		21.681.652			32.092.245	24.092.245		8.000.000	140.000
21203A							14.000.000	8.275.400		5.724.600	5.724.600
21203B							12.668.000			12.668.000	
21203C							90.000.000	88.737.600		1.262.400	
21203E	27.336.000	27.336.000		27.336.000			48.180.000	27.336.000		20.844.000	
21203F							46.098.340	46.167.590		1.630.750	
212040											
212050											
212070											
Tot. Cat. J.C.	86.651.986	86.651.986		86.651.986			643.311.115	291.521.691		151.789.424	39.051.838



IL COMMISSARIO STRAORDINARIO
(Pietro Ruffini)

PIEMONTE - TAB. 10 - ESERCIZIO 2001 - PART. I - PAG. 17
 RENDICONTO FINANZIARIO DELL'ESERCIZIO 2001 SPESE


CODICE	DESCRIZIONE	GESTIONE DI COMPETENZA										DIFFERENZE					
		PREVISIONI		SONHE		IMPEGNATE		RISPETTO ALLE		PREVISIONI							
		INITIALI	VARIAZIONI	DEFINITIVE	PAGATE	RIMASTE DA PAGARE	TOTALI IMPEGNI	IN +	IN -	IN +	IN -						
4	5 (7-4)	6 (4-7)	7 (4+5-6)	8	9 (10-8)	10 (8+9)	11 (10-7)	12 (7-10)									
214020	- Versamenti in depositi bancari per il fondo indennità di licenziamento																
214040	- Anticipazioni alle gestioni autonome																
215010	Cat. 15 - INDEBITA' DI ANZIANITA' E SIMILARE AL PERSONALE CESSATO DAL SERVIZIO	21.251.844		21.251.844	21.251.844	21.251.844	21.251.844	21.251.844	21.251.844	21.251.844	21.251.844	21.251.844	21.251.844	21.251.844	21.251.844	21.251.844	21.251.844
	- Indennità di anzianità e similari al personale cessato dal servizio																
	- Totale Categoria 15 - TOTALE TITOLO 2	21.251.844		21.251.844	21.251.844	21.251.844	21.251.844	21.251.844	21.251.844	21.251.844	21.251.844	21.251.844	21.251.844	21.251.844	21.251.844	21.251.844	21.251.844
	TITOLO 3 - ESTINZIONI DI MUTUI E PARTECIPAZIONI	309.491.844	84.600.789	16.181.660	377.970.973	226.121.549	39.091.898	265.213.387	112.697.586								
	Cat. 16 - RIMBORSO DI MUTUI																
316010	- Rimborsi di mutui																
	Cat. 17 - RIMBORSI DI ANTICIPAZIONI PASSIVE																
317010	- Restituzioni anticipazioni di cassa all'Istituto Tesoriere																
317020	- Altri rimborsi di anticipazioni passive																
318010	Cat. 18 - RIMBORSI DI OBBLIGAZIONI																
	- Rimborsi di obbligazioni																
319010	Cat. 19 - RESTITUZIONE ALLE GESTIONI AUTONOME DI ANTICIPAZIONI																
	- Restituzione alle gestioni autonome di anticipazioni																
320010	Cat. 20 - ESTINZIONE DEBITI DIVERSI																
	- Estinzione debiti diversi																
421010	TITOLO 4 - PARTITE DI GIRO	130.000.000			130.000.000	90.661.138	39.338.862	130.000.000									
421020	- Ritenute erariali																
421030	- Ritenute previdenziali e assistenziali	50.000.000			50.000.000	16.494.608	27.852.522	44.347.130									
421040	- Ritenute diverse	2.000.000			2.000.000	1.186.640	71.147	1.257.787									
	- Restituzioni trattenute conto terzi																

INTEGRALE PER L'ENOLOGIA
 SEDE DI ASTI
 IL COMMISSARIO STRAORDINARIO
 (PIENO POTERE)

M.I.P.A.F. - I.R.S.A. ENOLOGIA - ASTI
5/02/99
RENDICONTO FINANZIARIO DELL'ESERCIZIO 2001
PARTE II PAG. 17


CAPITOLO	GESTIONE DEI RESIDUI PASSIVI				GESTIONE DI CASSA				TOTALE DEI RESIDUI PASSIVI AL TERMINE DELL'ESERCIZIO		
	RESIDUI ALL'INIZIO DELL'ESERCIZIO	RIMASTI DA PAGARE	VARIAZIONI		PREVISIONI	PAGAMENTI	DIFFERENZE RISPETTIVE ALLE PREVISIONI				
			IN +	IN -			IN +	IN -			
	13	14	15 (16-14)	16 (14+15)	17 (16-13)	18 (13-16)	19	20	21 (20-19)	22 (19-20)	23 (9+15)
214020											
214040											
215010							21.251.844	21.251.844			
tot. Cat. 15							21.251.844	21.251.844			
101. III. 2	116.651.986	116.651.986		116.651.986			494.562.959	342.773.535	151.789.424		39.091.838
III. 3											
316010											
317010											
317020											
318010											
319010											
320010											
III. 4											
421010	50.722.359	50.722.359		50.722.359			180.722.359	141.563.477	39.238.882		39.238.882
421020	23.498.073	23.498.073		23.498.073			73.498.093	39.992.681	33.505.412		27.882.522
421030	71.110	71.110		71.110			2.328.890	1.257.750	1.071.140		71.147
421040											

IL COMMISSARIO STRAORDINARIO
Pietro Pizzuto



M.I.P.A.F. - I.R.S.A. ENOLOGIA - ASTI
 5/02/99 RENDICONTO FINANZIARIO DELL'ESERCIZIO 2001 PARTE I PAG. 18
 SPESE


CODICE	DESCRIZIONE	GESTIONE DI COMPETENZA												
		PREVISIONI					SOMME IMPEGNATE					DIFFERENZE		
		INIZIALI	VARIAZIONI		DEFIRITIVE	PAGATE	RIMASTE DA PAGARE	TOTALI IMPEGNI	RISPETTO ALLE PREVISIONI					
			IN AUMENTO	IN DIMINUIZIONE					IN +	IN -				
4	5 (7-4)	6 (4-7)	7 (4+5-6)	8	9 (10-8)	10 (8+9)	11 (10-7)	12 (7-10)						
421050	- Restituzioni depositi cauzionali da terzi													
421060	- Anticipazioni Fondo economato	700.000		700.000	700.000	700.000					700.000			
421070	- Anticipazioni Sezioni Operative Periferiche	6.000.000		6.000.000	6.000.000	6.000.000					6.000.000			
421090	- Partite in conto sospesi	1.000.000		1.000.000	1.000.000									1.000.000
	- Totale Categoria 21 -	189.700.000		189.700.000	189.700.000	115.042.386	67.262.531	182.304.917			67.262.531	182.304.917		7.395.083
	- TOTALE TITOLO 4 -	189.700.000		189.700.000	189.700.000	115.042.386	67.262.531	182.304.917			67.262.531	182.304.917		7.395.083



IL COMMISSARIO STRAORDINARIO
 TRISTO FINATO

Mi.P.A.F. - I.R.S.A. ENOLOGIA - ASTI
 5/02/99
RENDICONTO FINANZIARIO DELL'ESERCIZIO 2001 PARTE II PAG. 18
SPESE

CAPITOLO	GESTIONE DEI RESIDUI PASSIVI		GESTIONE DI CASSA		TOTALE DEL RESIDUI PASSIVI AL TERMINE DELL'ESERCIZIO						
	RESIDUI ALL'INIZIO DELL'ESERCIZIO	RIMASTI DA PAGARE	PREVISIONI PAGAMENTI	DIFFERENZE RISPETTO ALLE PREVISIONI							
CODICE	13	14	15 (16-14)	16 (14+15)	17 (16-13)	18 (13-16)	19	20	21 (20-19)	22 (19-20)	23 (9+15)
421050											
421060							700.000	700.000			
421070							6.000.000	6.000.000			
421080							2.056.020	2.056.020			
tot. tit. 4	74.491.542	74.491.542	74.491.542	74.491.542	74.491.542	74.491.542	265.505.362	189.533.928	75.971.434	67.262.531	
tot. tit. 4	74.491.542	74.491.542	74.491.542	74.491.542	74.491.542	74.491.542	265.505.362	189.533.928	75.971.434	67.262.531	




IL COMMISSARIO STRAORDINARIO

[Handwritten signature]

6702/99 RENDICONTO FINANZIARIO DELL'ESERCIZIO 2001 - PARTE I PAG. 19
 SPESA

CODICE	DESCRIZIONE	G E S T I O N E D I C O M P E T E N Z A										DIFFERENZE		
		PREVISIONI		SOMME IMPEGNATE		RISPETTO ALLE PREVISIONI		RIMASTE DA PAGARE		TOTALI		IN +	IN -	
		INITIALI	VARIAZIONI	DEFINITIVE	PAGATE	PAGATE	IMPEGGI	IN +	IN -					
4	5 (7-4)	6 (4-7)	7 (4+5-6)	8	9 (10-8)	10 (8+9)	11 (10-7)	12 (7-10)						
- Riepilogo dei titoli -														
- TITOLO 1 -		3.188.877.420	1.149.837.208	206.906.222	4.131.808.406	1.719.279.616	571.889.092	2.391.168.708				1.840.439.698		
- TITOLO 2 -		309.491.844	84.600.789	16.181.660	377.570.373	226.121.549	39.091.888	265.213.587				112.877.966		
- TITOLO 4 -		189.700.000			189.700.000	115.042.386	67.262.531	182.304.917				7.395.083		
- TOTALE GENERALE		3.688.069.264	1.234.437.997	223.087.882	4.699.419.379	2.060.443.551	678.243.461	2.738.687.012				1.960.732.367		
- FONDO VINCOLATO I.F.R.		283.699.345			283.699.345									



IL COMMISSARIO ORDINARIO
 (Pietro...) *[Signature]*

M.I.P.A.F. - I.R.S.A. ENOLOGIA - ASTI
 6/02/99
RENDICONTO FINANZIARIO DELL'ESERCIZIO 2001 PARTE II PAG. 19
SPESE

CAPITOLLO	GESTIONE DEI RESIDUI PASSIVI				GESTIONE DI CASSA				TOTALE DEI RESIDUI PASSIVI AL TERMINE DELL'ESERCIZIO			
	RESIDUI ALL'ESERCIZIO		VARIAZIONI		PREVISIONI		DIFFERENZE RISPETTO ALLE PREVISIONI					
	13	14	15 (16-14)	16 (14+15)	17 (16-13)	18 (13-16)	19	20		21 (20-19)	22 (19-20)	23 (9+15)
RIEPI. TITOLI												
- TITOLO 1 -	1.105.867.728	798.308.176	365.909.540	1.104.217.716			1.650.042	5.237.676.734	2.457.587.792		2.786.088.342	937.798.632
- TITOLO 2 -	116.651.986	116.651.986		116.651.986			494.562.959	342.773.535	151.789.424		151.789.424	39.091.838
- TITOLO 4 -	74.491.542	74.491.542		74.491.542			285.505.382	189.538.928	75.971.434		75.971.434	67.282.554
TOTALE GEN.ER.	1.297.011.256	929.451.704	365.909.540	1.295.361.244			1.650.042	5.997.744.455	2.989.895.255		3.007.849.200	1.044.153.064

I.R.S.A. ENOLOGIA
 SITUAZIONE FINANZIARIA ISTITUTO
 09:47 06/02/99
 (MAE070)

ENTRATE	Competenza	Residui	SPESA	Competenza	Residui
Prev. iniz.	1783816000	2165106334	3688082264	3688082264	1277011256
Variazioni	614862034	-2194780	1011350115	-1650012	
Prev. det.	2398678034	2162911554	4699419379	1295361244	
Accertato	2390630911	-	Impegnato	2738887012	
Disponibilita	8047123	-		1960732367	
Riscosso	1916859125	1124954322	Pagato	2060443551	999451704
Da riscuotere	47371786	1037957232	Da pagare	678243461	365909540
Previsioni di cassa	4568842910		Previsioni di cassa	5994744255	
Disponibilita di cassa	1527029463		Disponibilita di cassa	3006849200	
Risc. immesse	1916859125	1124954322	Pagamenti	2060443551	229451704
Tot. reversali emesse	3041813447		Tot. mandati emessi	2989895255	
Reversali non estinte			Mandati non estinti		
Fondo cassa iniziale	1721093768		Fondo cassa attuale	1773011960	


F7/F8 = scroli (indietro/avanti)



IL COMMISSARIO STRAORDINARIO
 (Pietro Piliuso)

Mi.P.A.F. - I.R.S.A. ENOLOGIA - ASTI
 6/02/99
 SITUAZIONE PATRIMONIALE AL 31-12-01
 PAG. 1


ATTIVITA'	Consistenze		differenze	
	al 1-1-2001	al 31-12-2001	in più	in meno
DISPONIBILITA' LIQUIDE				
Casse	1.721.093.768	1.773.011.960	51.918.192	
Banche				
Conti correnti postali				
Altri conti correnti				
	1.721.093.768	1.773.011.960	51.918.192	
RESIDUI ATTIVI				
Crediti verso lo Stato ed altri enti	2.089.181.628	1.441.052.389		648.129.239
Crediti verso iscritti, soci e terzi contribuenti				
Crediti verso acquirenti, utenti ecc.	32.365.979	41.340.069	8.974.090	
Crediti diversi	43.558.727	29.336.560		14.222.167
	2.165.106.334	1.511.729.018	8.974.090	662.351.406
CREDITI BANCARI E FINANZIARI				
Depositi vincolati				
Mutui ed anticipazioni attive				
Crediti per annualità, semestralità, ecc. scontate a terzi				
Prestiti al personale				
Crediti verso gestioni autonome				
Depositi Cauzionali				
Crediti diversi bancari e finanziari				



Ri.P.A.F. - I.R.S.A. ENOLOGIA - ASTI (RMARE16)

6/02/99 SITUAZIONE PATRIMONIALE AL 31-12-01 PAG. 2

ATTIVITA'	consistenze		differenze	
	al 1-1-2001	al 31-12-2001	in più	in meno
RIMANENZE ATTIVE D'ESERCIZIO				
Rimanenze di prodotti				
Rimanenze di materie prime e materiali di consumo				
Rimanenze di viveri				
Rimanenze diverse				
Risconti attivi				
INVESTIMENTI MOBILIARI				
Partecipazioni azionarie				
Conferimenti e quote in altri enti				
Titoli emessi o garantiti dallo Stato ed assimilati				
Obbligazioni e cartelle fondiarie				
Buoni postali				
Altri titoli di credito				
IMMOBILI				
Edifici	719.632.309	749.632.309		30.000.000
Costruzioni in corso				
Diritti reali	13.158.000	13.158.000		
Terreni	732.790.309	762.790.309		30.000.000



M.P.A.F. - I.R.S.A. ENOLOGIA - ASTI (1994/95)
 6/02/99 SITUAZIONE PATRIMONIALE AL 31-12-01 'PAG. 3

ATTIVITA'	consistenze		differenze	
	al 1-1-2001	al 31-12-2001	in più	in meno
IMMOBILIZZAZIONI TECNICHE				
Impianti, attrezzature e macchinari	6.418.325.586	6.645.217.778	226.892.192	
Automezzi	102.167.380	102.167.380		
Mobili e macchine d'ufficio	539.921.970	575.628.214	35.706.244	
Bestiame				
Materiale bibliografico	653.611.564	682.534.819	28.923.255	
	7.714.026.500	8.005.548.191	291.521.691	
ALTRI COSTI PLURIENNALI				
Spese di costituzione, ampliamento e riorganizzazioni				
Costi e perdite emissione prestiti				
Costi pluriennali diversi				
TOTALE ATTIVITA'	12.333.016.911	12.053.079.478	382.413.973	642.351.406
DEFICIT PATRIMONIALE				
Disavanzo economico esercizi precedenti		54.316.303	54.316.303	
Disavanzo economico dell'esercizio		54.316.303	54.316.303	
TOTALE A PAREGGIO	12.333.016.911	12.107.395.781	436.730.276	642.351.406

PERMANENTIALE PER L'ENOLOGIA
 SEDE
 12010 ASTI
 IL COMMISSARIO STRAORDINARIO
 (Pietro 20/07/01)

M.I.P.A.F. - I.R.S.A. ENOLOGIA - ASTI


(MARE16)

6/02/99

SITUAZIONE PATRIMONIALE AL 31-12-01

PAG. 4

ATTIVITA'	CONSISTENZE		DIFFERENZE	
	al 1-1-2001	al 31-12-2001	in più	in meno
CONTI D'ORDINE				
Valori di terzi depositati a cauzione, a garanzia, ecc.				
Conti diversi				




IL COMMISSARIO STRAORDINARIO
SERGIO FULBERTI

(RM/4616)

RI.F.A.F. - I.R.S.A. ENOLOGIA - ASTI

6/02/99 SITUAZIONE PATRIMONIALE AL 31-12-01 PAG. 5


	consistenze		differenze	
	al 1-1-2001	al 31-12-2001	in più	in meno
PASSIVITA'				
DEBITI DI TESORERIA				
Anticipazioni del tesoriere				
Scoperti di conto corrente				
RESIDUI PASSIVI				
Debiti verso lo Stato ed altri enti	74.491.542	67.262.531		7.229.011
Debiti verso iscritti, soci e terzi per prestazioni e dovute				
Debiti verso fornitori	1.053.788.729	794.731.746		259.056.983
Debiti verso terzi per prestazioni rilevute	152.016.985	154.170.724	2.153.739	
Debiti diversi	16.716.000	27.988.000	11.272.000	
	1.297.011.256	1.044.153.001	13.425.739	266.283.994
DEBITI BANCARI E FINANZIARI				
Mutui ed anticipazioni passive				
Obbligazioni in circolazione				
Debiti verso il personale per depositi				
Debiti verso gestioni autonome				
Debiti diversi bancari e finanziari				
RIMANENZE PASSIVE DI ESERCIZIO				
Riserve tecniche				



 (Pietro F. Lupo)


6/02/99 SITUAZIONE PATRIMONIALE AL 31-12-01 PAG. 6

PASSIVITA'	consistenze		differenze	
	al 1-1-2001	al 31-12-2001	in più	in meno
Risconti passivi				
FONDI DI ACCANTONAMENTI VARI				
Fondo liquidazione indennità anzianità personale	283.699.345	288.447.501	26.000.000	21.251.844
Fondo imposte e tasse				
Fondi rischi				
Fondi per accantonamenti diversi				
	283.699.345	288.447.501	26.000.000	21.251.844
POSTE RETTIFICATIVE DELL'ATTIVO				
Fondo svalutazione crediti				
Fondo svalutazione titoli e partecipazioni				
Fondo ammortamento immobili	259.456.197	281.945.166	22.488.969	
Fondo ammortamento impianti, attrezzature e macchinari	6.827.326.000	6.827.326.000		
Fondo ammortamento automezzi, mobili e macchinari d'ufficio	784.625.000	784.625.000		
	7.871.407.197	7.893.896.166	22.488.969	
TOTALE PASSIVITA'	9.452.117.798	9.226.496.668	61.914.708	287.535.838
PATRIMONIO NETTO				
Fondo di dotazione				



5/02/99 SITUAZIONE PATRIMONIALE AL 31-12-01 , PAG. 7

	consistenze		differenze	
	al 1-1-2001	al 31-12-2001	in più	in meno
PASSIVITÀ				
Riserve obbligatorie				
Riserve facoltative				
Fondo rivalutazione conguaglio monetario				
Avanzo economico esercizi precedenti		2.880.899.113	2.880.899.113	
Avanzo economico dell'esercizio	2.880.899.113			2.880.899.113
	2.880.899.113	2.880.899.113	2.880.899.113	2.880.899.113
TOTALE A PAREGGIO	12.353.016.911	12.107.395.781	2.942.813.821	3.188.434.951
CONTI D'ORDINE				
Terzi per valori depositati a cauzione, a garanzia, ecc.				
Conti diversi				



IL COMMISSARIO STRAORDINARIO

FRANCESCO PALLARO

[Handwritten signature]

**RELAZIONE
DEL COMMISSARIO STRAORDINARIO**

RELAZIONE DEL COMMISSARIO AL BILANCIO CONSUNTIVO 2001

Il conto consuntivo 2001 dell'Istituto Sperimentale per l'Enologia ha registrato gli accertamenti indicati nella sottostante tabella relativa alle entrate

ENTRATE ACCERTATE

2.03.01.0	Contributo Mi.P.A.F.	1.237.241.000
2.03.02.0	Altri contributi del Mipaf	288.200.000
2.03.02.8	Contributo Mipaf P.F: "Biotecnologie"	25.000.000
2.03.02.G	Contributo Mipaf "Studio contaminanti micotici"	208.098.340
2.04.01.5	Contributo della Regione Puglia	14.000.000
2.04.01.B	Contributo della Regione Valle D'Aosta	12.000.000
2.06.01.0	Contributo da enti vari	18.864.000
2.06.01.9	Contributo soc. Arsia Toscana	50.350.000
2.06.02.0	Contributo da parte di enti privati	59.273.000
2.06.02.6	Contributo ESSECO	42.000.000
2.06.02.7	Contributo Federvini	78.000.000
2.06.02.H	Contributo Soc. Lallemand	43.450.772
3.07.01.0	Ricavi dalla vendita di prodotti	17.466.650
3.07.03.1	Proventi Analisi per l'esportazione	60.102.800
3.07.03.2	Proventi Analisi di Revisione	1.000.000
3.09.01.0	Recuperi e rimborsi	52.439.432
4.12.03.0	Alienazioni macchine ed attrezzature agricole	840.000
Titolo 7	Partite di giro	182.304.917
totale		2.390.630.911

Le entrate accertate nel 2001 descritte nel prospetto che precede (escludendo le partite di giro) sono così ripartite:

56,03% deriva dal finanziamento ordinario che il Mipaf ha concesso all'ISE per il funzionamento;

13,05% contributo ministeriale per la manutenzione straordinaria della cantina dell'Istituto e l'adeguamento a sala convegni di un locale attualmente adibito a magazzino.

10,55% contributi del Mipaf per la realizzazione di progetti finalizzati di ricerca;

17,65 % è rappresentato dai finanziamenti che l'Istituto ha ricevuto da enti pubblici e privati per ricerche o analisi condotte sulla base di convenzioni o accordi di ricerca;

2,72% è costituito dagli introiti derivanti dalle analisi per l'esportazione, importo che come per gli altri anni verrà accantonato per essere trasferito al Ministero del Tesoro.

	SPESE CORRENTI impegnate	
Cat. I	Spese per gli organi dell'Ente	90.131.608
Cat. II	Oneri per il personale in attività di servizio	617.474.526
Cat. IV	Spese per l'acquisto di beni di consumo e di servizi	1.168.662.481
Cat. V	Spese per prestazioni istituzionali	24.300.000
Cat. VI	Trasferimenti passivi	311.881.093
Cat. VIII	Oneri tributari	69.119.000
Cat. X	Somme non classificabili in altre voci	9.600.000
Totale		2.291.168.708

	SPESE IN CONTO CAPITALE impegnate	
CAT. XII	Acquisizioni di immobilizzazioni tecniche	243.961.543
CAT. XV	Indennità di anzianità	21.251.844
CAT. XXI	Partite di giro	182.304.917
Tot.		447.518.304

Dall'analisi delle spese sostenute dall'Istituto nel corso del 2001 sui capitoli ordinari si ricava che a fronte di un contributo ordinario di £. 1.237.241.000 a cui aggiungendo il contributo iscritto nel capitolo 2.03.02.0 di £. 288.200.000 si ottiene un finanziamento di £. 1.525.441.000 l'Istituto ha impegnato sul capitolo ordinario la somma di £. 1.458.616.532. Analizzando detti dati il contributo ministeriale sembrerebbe sufficiente a coprire i bisogni dell'Istituto. In realtà va evidenziato, intanto che il contributo di 288.200.000 è stato concesso a fine anno quale contributo finalizzato per lavori di ristrutturazione di alcuni locali della sede dell'ISE; Inoltre se si analizzano le singole voci si può evidenziare che il 1.458.616.532 è stato utilizzato per le spese ordinarie e assolutamente necessarie quali il pagamento degli organi dell'ente, il personale a tempo

indeterminato, le spese di gestione delle strutture (acqua, gas, energia, manutenzione ordinaria degli edifici e degli strumenti). A ciò si aggiunga che una parte delle spese di gestione delle strutture sono state poste a carico dei progetti finalizzati.

	Spese impegnate sul capitolo ordinario	
Cat. 1	Spese per gli Organi dell'Ene	90.131.608
1.02.02.0	Stipendi personale operaio	350.874.740
1.02.05.0	Missioni territorio nazionale	11.408.146
1.02.08.0	Oneri previdenziali a carico dell'Ente	46.563.699
1.02.09.0	Altri oneri sociali a carico Ente	80.000.000
1.02.10.0	Corsi per il personale	1.820.000
1.04.01.0	Fitti passivi	17.376.000
1.04.02.0	Spese per acqua, gas, energia	72.071.020
1.04.03.0	Spese per il riscaldamento	38.673.236
1.04.04.0	Canoni vari	22.876.560
1.04.05.0	Premi di assicurazione	13.400.000
1.04.06.0	Spese postali, telegrafiche, telefoniche....	19.376.358
1.04.07.0	Spese per acquisto pubblicazione di frequente consultazione	4.383.000
1.04.08.0	Spese per stampa annuali	598.000
1.04.09.0	Spese materiale di consumo economato	34.657.788
1.04.10.0	Spese materiale di consumo tecnico	42.227.763
1.04.11.0	Spese di esercizio automezzi e macchine agricole	22.892.627
1.04.12.0	Manutenzione mob. Arredi, macchine ufficio	26.063.489
1.04.13.0	Manutenzione e adattamento locali	344.819.609
1.04.17.0	Spese per l'attività divulgativa	1.060.000
1.04.18.0	Corrispettivi per prestazioni professionali	58.377.522
1.04.22.0	Spese di rappresentanza	120.850
1.05.01.0	Borse di studio	24.300.000
1.08.01.0	Imposte e tasse	35.000.000
1.10.05.0	Altre spese non classificabili	9.600.000
2.12.01.0	Acquisto mobili, arredi, macchine d'ufficio	12.490.882
2.12.02.0	Acquisto libri e pubblicazioni	34.672.191
2.12.03.0	Acquisto macchine attrezzi scientifici	21.529.600
2.15.01.0	Indennità di anzianità e similari	21.251.844
TOTALE		1.458.616.532

Avanzo di amministrazione

Nel dettaglio l'avanzo di amministrazione si compone delle seguenti voci:

totale avanzo di amministrazione 2001

£. 2.240.587.977

Tale somma è comprensiva degli avanzi nei seguenti capitoli:

P. F. Vitivinicolo	80.799.100
--------------------	------------

P. F. Biotecnologie	21.966.760
Contributo A.R.S.I.A.	50.675.900
Contributo Regione Lazio	6.975.494
Contributo Regione Puglia	20.400.445
Contributo Regione Piemonte	60.183.201
Contributo Institut Agr. Reg.	12.668.000
Contributo Mipa CEE Pom M2	460.874.782
Sezione Analisi Esportazione	247.068.820
Borse di studio	76.572.248
Contributo ricostruzione immobili	258.259.634
CAP. 2.12.01.0	20.558.358
CAP .04.13.0	60.000.000
Progetto Collezione Microrganismi	20.039.102
Contributo ESSECO	27.897.188
Contributo Federvini	69.037.953
POM 35	35.333.535
Contributo Società Lallemand	26.423.206
Contributo Studio contaminanti micotici	77.081.634
TFR accantonato	288.447.501
Avanzo da ripartire sui capitoli ordinari	319.325.116
totale	2.240.587.977

L'avanzo vincolato è pari a 1.921.262.861. Detto importo è comprensivo dei contributi corrisposti all'Ise, oltre che dal Mipaf, da enti pubblici e privati per la realizzazione di studi e ricerche; dal TFR accantonato e dagli introiti derivanti dal Servizio di analisi per l'esportazione, che vengono accantonati per essere poi versati all'Erario. L'avanzo di £. 319.325.116 verrà inserito attraverso le prime variazioni di bilancio in quei capitoli delle spese correnti che risultano insufficienti per le esigenze dell'anno in corso. Una parte consistente dell'avanzo sarà destinata all'acquisto degli arredamenti della sala convegni la cui ristrutturazione è stata già finanziata dal Mipaf e i cui lavori verranno iniziati entro l'inizio di luglio. In questo modo l'amministrazione ha raggiunto l'obiettivo di risanare le strutture in cui hanno sede le Sezioni dell'Istituto e di renderle sempre più adeguate alle finalità della ricerca. Negli ultimi anni infatti i risparmi realizzati hanno consentito di intervenire su tutti gli edifici che per tanto tempo non era stati sottoposti ad opere di manutenzione.

L'avanzo derivante dai progetti finalizzati verrà redistribuito tra i vari capitoli tenendo conto dei vincoli contenuti nelle convenzioni e nei decreti di concessione dei contributi.

L'avanzo derivante dai progetti finalizzati verrà ridistribuito tra i vari capitoli tenendo conto dei vincoli contenuti nelle convenzioni e nei decreti di concessione dei contributi.

Situazione amministrativa

Consistenza della cassa all'inizio dell'esercizio	£. 1.721.093.768
Consistenza della cassa alla fine dell'esercizio	£. 1.773.001.960

Residui

Residui passivi	
Anni precedenti	£. 365.909.540
Anno 2001	£. 678.243.461
Totale	£. 1.044.153.001

Residui attivi	
Anni precedenti	£. 1.037.957.232
Anno 2001	£. 473.771.786
Totale	£. 1.511.729.018

Situazione patrimoniale

La situazione patrimoniale dell'Istituto ha registrato un incremento della consistenza dei beni immobili pari a £. 30.000.000 e un aumento delle immobilizzazioni tecniche pari a £. 291.521.691.

Asti, 26 giugno 2002




IL COMMISSARIO STRAORDINARIO

(Pietro Pittaro)

5/02/99

SITUAZIONE AMMINISTRATIVA

CONSISTENZA DELLA CASSA ALL'INIZIO DELL'ESERCIZIO		£.	1.721.093.768	
RISCOSSIONI	in c/ competenza	£.	1.916.859.125	
	in c/ residui	£.	1.124.954.322	£.
PAGAMENTI	in c/ competenza	£.	2.060.443.551	
	in c/ residui	£.	929.451.704	£.
CONSISTENZA DELLA CASSA ALLA FINE DELL'ESERCIZIO		£.	1.773.011.960	
RESIDUI ATTIVI	degli esercizi precedenti	£.	1.037.957.232	
	dell'esercizio	£.	473.771.786	£.
RESIDUI PASSIVI	degli esercizi precedenti	£.	365.909.540	
	dell'esercizio	£.	678.243.461	£.
AVANZO/DISAVANZO D'AMMINISTRAZIONE ALLA FINE DELL'ESERCIZIO		£.	2.240.587.977	



IL COMMISSARIO STRAORDINARIO

(Pietro Pittaro)

A handwritten signature in black ink, appearing to be "P. Pittaro".

ISTITUTO SPERIMENTALE PER L'ENOLOGIA

ELENCO DEI BENI IMMOBILI

- Sede tecnica della Sezione Operativa Periferica di BARLETTA
- Sede tecnica della Sezione Operativa Periferica di GAIOLE IN CHIANTI con annesso TERRENO VIGNATO ha. 1.05



IL COMMISSARIO STRAORDINARIO
(Pietro Pittaro)

A handwritten signature in black ink, appearing to be "P. Pittaro".

ISTITUTO SPERIMENTALE PER L'ENOLOGIA**DELIBERA DEL COMMISSARIO STRAORDINARIO**

N.° 16

Il Commissario Straordinario dell'Istituto Sperimentale per l'Enologia di Asti:

VISTO il D.M. 04/04/1998 con il quale, essendo stato sciolto il Consiglio di Amministrazione dell'Istituto, gli vengono conferiti tutti i poteri di ordinaria e straordinaria Amministrazione;

VISTO lo schema del conto consuntivo per l'anno 2001 predisposto dall'Amministrazione dell'Istituto Sperimentale per l'Enologia;

PRESO ATTO che detto documento contabile è corredato dagli allegati previsti dalla legge;

VISTA la relazione di competenza del Collegio dei Revisori dei Conti che si conclude con parere favorevole all'approvazione del conto consuntivo relativo all'anno finanziario 2001;

CONSIDERATA la necessità di procedere:

DELIBERA

di approvare il bilancio consuntivo dell'Istituto Sperimentale per l'Enologia per l'anno finanziario 2001 e dispone, ai sensi della vigente normativa, l'inoltro della presente delibera e del documento contabile in questione al Ministero Vigilante per il seguito di competenza.

Asti, **28 GIU. 2002**

IL COMMISSARIO STRAORDINARIO
(Pietro Pittaro)



**RELAZIONE
DEL COLLEGIO DEI REVISORI**

VERBALE N.298

L'anno 2002 il giorno 27 giugno, in Roma presso la sede del Ministero delle Politiche Agricole, si é riunito il Collegio dei Revisori dei conti dell'Istituto Sperimentale per l'Enologia di Asti, nelle persone di:

-dr.TIBERI PESCARI Angelo - Presidente
-dr.CALANDUCCI Nicola- Componente
-dr.PRUNEDDU Salvatore - Componente

Il Collegio, dopo aver esaminato il conto consuntivo per l'esercizio 2001 corredato dalla prescritta documentazione, segnala che il consuntivo è stato predisposto, come per gli anni precedenti, seguendo la normativa e le direttive emanate dal soppresso ministero delle Risorse Agricole, Alimentari e Forestali che devono ritenersi tuttora in atto con l'istituzione del Ministero per le politiche Agricole.

La documentazione contabile si compone del rendiconto finanziario, della situazione patrimoniale, del conto economico e della situazione amministrativa.

Il rendiconto finanziario presenta le seguenti risultanze al 31.12.2001:

Totale entrate accertate competenza	L. 2.390.630.911
Totale uscite impegnate	L. 2.738.687.012
Totale residui attivi anni precedenti	L. 1.037.957.232
Totale residui attivi anno 2001	L. 473.771.786
Totale residui passivi anni precedenti	L. 365.909.540
Totale residui passivi anno 2001	L. 678.243.461

La differenza tra:

a) entrate complessive dell'esercizio di L. 6.274.636.233 costituite da:

entrate accertate in competenza	+ L. 2.390.630.911
e residui attivi accertati in conto anni precedenti	+ L. 2.162.911.554
fondo di cassa accertato al 31.12.2000	+ L. 1.721.093.768

XIV LEGISLATURA — DISEGNI DI LEGGE E RELAZIONI — DOCUMENTI

b) spese complessive di L.4.034.048.256 costituite da:

spese totali impegnate in conto competenza	L. 2.738.687.012
spese totali impegnate in conto residui passivi anni precedenti	+ L. 1.295.361.244

rappresenta l'avanzo di amministrazione al 31.12.2001 pari a L. 2.240.587.977.

Il conto economico presenta:

Parte prima - Entrate e spese finanziarie correnti:

a) ENTRATE	+ L. 2.207.485.994
b) USCITE	- L. 2.291.168.708

DIFFERENZA	- L. 83.682.714

Parte seconda - Componenti che non hanno dato luogo a movimenti finanziari:

- ATTIVITA'	+ L. 325.736.103
- PASSIVITA'	- L. 296.369.692

DIFFERENZA	- L. 29.366.411

L'avanzo economico al 31.12.2001 è pari a L. 54.316.303

SITUAZIONE PATRIMONIALE

ATTIVITA'

a) Immobili	fabbricati	L. 749.632.309
	terreni	L. 13.158.000
b) Immobilizzazioni tecniche Istituto		L. 8.005.548.191
c) Cassa e Banche		L. 1.773.011.960

d) residui attivi	L. 1.511.729.018

TOTALE ATTIVITA'	L.12.053.079.478

PASSIVITA'

a) Fondi accantonamenti vari (T.F.R.)	L. 288.447.501
b) Residui passivi	L. 1.044.153.001
c) Poste rettificative dell'attivo (ammortamenti)	L. 7.893.896.166

TOTALE PASSIVITA'	L. 9.226.496.668

tenuto conto dell'avanzo economico degli esercizi precedenti pari a L.2.880.899.113 si ha un disavanzo economico di L. 54.316.303 (f. 12.053.079.478 - 2.880.899.113 = 9.172.180.365).

Il disavanzo economico di cui sopra trova concordanza con le risultanze del relativo conto economico.

SITUAZIONE AMMINISTRATIVA

- FONDO DI CASSA all'01.01.2001	+ L. 1.721.093.768
- RISCOSSIONE effettive in competenza e residui	+ L. 3.041.813.447
- PAGAMENTI in competenza e residui	- L. 2.989.895.255

FONDO DI CASSA AL 31.12.2001	L. 1.773.011.960

Tale dato concorda con l'estratto conto di chiusura del Cassiere.

In relazione a quanto sopra il Collegio dei revisori, considerata la regolarità contabile ed amministrativa della complessiva gestione, esprime parere favorevole in ordine all'approvazione del Conto Consuntivo dell'esercizio finanziario 2001 dell'Istituto Sperimentale per l'Enologia di Asti.

IL COLLEGIO DEI REVISORI

ISTITUTO SPERIMENTALE PER L'ENOLOGIA


BILANCIO D'ESERCIZIO 2002

BILANCIO CONSUNTIVO

Data Elaborazione 23-06-2003
 Pagina 1
 Parte A

RENDICONTO FINANZIARIO ENTRATE - ESERCIZIO 2002

CODICE	DESCRIZIONE	G E S T I O N E										D I		C O M P E T E N Z A			
		INIZIALI	V A R I A Z I O N I		DEFINITIVE	RISOSSE	RIMASTE	TOTALI	D I F F E R E N Z E		IN +	IN -	RISPECTO ALLE PREVISIONI				
			IN AUMENTO	IN DIMINUZIONE					IN +	IN -							
4	5 (7 - 4)	6 (4 - 7)	7 (4 + 5 - 6)	8	9 (10 - 8)	10 (8 + 9)	11 (10 - 7)	12 (7 - 10)									
	AVANZO DI AMMINISTRAZIONE	1.052.343,01	104.824,11	0,00	1.157.167,12												
2	TITOLO II - ENTRATE DERIVANTI DA TRASFERIMENTI CORRENTI																
2.03	CATEGORIA 3 - TRASFERIMENTI DA PARTE DELLO STATO																
2.03.001	VOCE ECONOMICA 1 - Contributo del MIPA per il funzionamento																
2.03.001.0000	VOCE ECONOMICA 1 - Contributo del MIPA per il funzionamento																
		619.748,28	206.247,85	0,00	825.996,13	825.996,13	0,00	825.996,13	0,00	825.996,13	0,00	825.996,13	0,00				
	Totale V.E. 1	619.748,28	206.247,85	0,00	825.996,13	825.996,13	0,00	825.996,13	0,00	825.996,13	0,00	825.996,13	0,00				
2.03.002	VOCE ECONOMICA 2 - Altri contributi del MIPA																
2.03.002.0000	VOCE ECONOMICA 2 - Altri contributi del MIPA																
		0,00	139.443,36	0,00	139.443,36	69.720,39	69.722,97	139.443,36	0,00	139.443,36	0,00	139.443,36	0,00				
2.03.002.0051	Contributo del MIPA per Programma "VITIVINICOLO"																
		0,00	0,00	0,00	0,00	0,00	0,00	0,00	0,00	0,00	0,00	0,00	0,00				




IL COMMISSARIO STRAORDINARIO
 (Pietro La Torre)

Data Elaborazione 23-06-2003
 Pagina 1
 Parte B

RENDICONTO FINANZIARIO ENTRATE - ESERCIZIO 2002

CAPITOLO CODICE	G E S T I O N E D E I R E S I D U I A T T I V I					G E S T I O N E D I C A S S A					TOTALE DEI RESIDUI ATTIVI AL TERMINE DELL'ESERCIZIO 23 (9 + 15)		
	RESIDUI ALL'INIZIO DELL'ESERCIZIO 13	RISCOSSI 14	RIMASTI DA RISCUOTERE 15 (16 - 14)	VARIAZIONI		TOTALI 16 (14 + 15)	PREVISIONI 19	RISCOSSIONI 20	DIFFERENZE RISPETTO ALLE PREVISIONI				
				IN + 17 (16 - 13)	IN - 18 (13 - 16)				IN + 21 (20 - 19)	IN - 22 (19 - 20)			
2													
2.03													
2.03.001													
2.03.001.0000													
I.C.S.0	0.00	0.00	0.00	0.00	0.00	0.00	825.996.13	825.996.13	825.996.13	0.00	0.00	0.00	0.00
I.V.E.1	0.00	0.00	0.00	0.00	0.00	0.00	825.996.13	825.996.13	825.996.13	0.00	0.00	0.00	0.00
2.03.002													
2.03.002.0000													
I.C.S.0	244.580.27	0.00	231.222.48	0.00	231.222.48	0.00	13.357.79	184.023.63	69.720.39	314.303.24	300.945.45	300.945.45	
2.03.002.0051													
I.C.S.01	131.845.76	35.789.18	96.051.43	5.15	131.840.61	131.840.61	131.845.76	35.789.18	96.056.58	96.051.43	96.051.43	96.051.43	




IL COMMISSARIO STRAORDINARIO
 (Pietro Pizzaro)

Data Elaborazione 23-06-2003
 Pagina 2
 Parte A

RENDICONTO FINANZIARIO ENTRATE - ESERCIZIO 2002


CODICE	DESCRIZIONE	G E S T I O N E								C O M P E T E N Z A				
		P R E V I S I O N I				S O M M E A C C E R T A T E				D I F F E R E N Z E		R I S P E T T O A L L E		
		INIZIALI	V A R I A Z I O N I		D E F I N I T I V E	R I S C O S S E	R I M A S T E	T O T A L I	R I S P E T T O A L L E		P R E V I S I O N I			
			IN AUMENTO	IN DIMINUIZIONE					DA RISCOUOTERE	ACCERTATI	IN +	IN -		
4	5 (7-4)	6 (4-7)	7 (4+5-6)	8	9 (10-8)	10 (8+9)	11 (10-7)	12 (7-10)						
2.03.002.0056	Contrib. MIPA Programma "BIOTECHNOLOGIE VEGETALI"	0,00	0,00	0,00	0,00	0,00	0,00	0,00	0,00					
2.03.002.0067	Contrib. MIPAF/CEE PROGETTO POM-MISURA 2													
2.03.002.0068	Contrib. MIPA Progr. Final. "COLLEZIONE MICROGANISMI"	0,00	0,00	0,00	0,00	0,00	0,00	0,00	0,00					
2.03.002.0069	Contrib. MIPA Progr. "PROVIT"-Progetto Vitivinicoltura Italiana	35.635,53	0,00	0,00	35.635,53	17.893,94	17.741,59	35.635,53	0,00					
2.03.002.0070	CONTRIBUTO MIPAF/CEE PROGETTO POM 35	0,00	0,00	0,00	0,00	0,00	0,00	0,00	0,00					
<p>IL COMMISSARIO STRUTTURALE (Pietro Pittaro)</p>												0,00	0,00	0,00



Data Elaborazione 23-06-2003
 Pagina 2
 Parte B

RENDICONTO FINANZIARIO ENTRATE - ESERCIZIO 2002

CAPITOLO CODICE	GESTIONE DEI RESIDUI ATTIVI				GESTIONE DI CASSA				TOTALE DEI RESIDUI ATTIVI AL TERMINE DELL'ESERCIZIO 23 (9 + 15)						
	RESIDUI ALL'INIZIO DELL'ESERCIZIO 13	RISCOSSI 14	RIMASTI DA RISCUOTERE 15 (16 - 14)	TOTALI 16 (14 + 15)	VARIAZIONI		PREVISIONI 19	RISCOSSIONI 20		DIFFERENZE RISPETTO ALLE PREVISIONI					
					IN + 17 (16 - 13)	IN - 18 (13 - 16)				IN + 21 (20 - 19)	IN - 22 (19 - 20)				
2.03.002.0056															
I.C.S. 58	6.521.56	0.00	6.389.87	6.389.87	131.69		6.521.56	0.00		6.521.56					6.389.87
2.03.002.0067															
I.C.S. 87	214.531.21	66.978.91	0.00	66.978.91	147.552.30		214.531.21	66.978.91		147.552.30					0.00
2.03.002.0068															
I.C.S. 88	0.00	0.00	0.00	0.00	0.00		35.635.53	17.893.94		17.741.59					17.741.59
2.03.002.0069															
I.C.S. 89	0.00	0.00	0.00	0.00	0.00		0.00	0.00		0.00					0.00
2.03.002.0070															
I.C.S. 70	13.005.13	0.00	0.00	0.00	13.005.13		13.005.13	0.00		13.005.13					0.00




IL COMMISSARIO STRAORDINARIO
 Angelo Pittavini

Data Elaborazione 23-06-2003
 Pagina 3
 Parte A

RENDICONTO FINANZIARIO ENTRATE - ESERCIZIO 2002

CODICE	DESCRIZIONE	G E S T I O N E						D I				C O M P E T E N Z A		
		INIZIALI	P R E V I S I O N I		DEFINITIVE	RISOSSE	RIMASTE	TOTALI	D I F F E R E N Z E		IN -			
			IN AUMENTO	IN DIMINUZIONE					RISPETTO ALLE	P R E V I S I O N I				
4	5 (7-4)	6 (4-7)	7 (4+5-6)	8	9 (10-8)	10 (8+9)	11 (10-7)	12 (7-10)						
2.03.002.0071	Contributo MIPAF "STUDIO DEI CONTAMINANTI MICOTICOCASSIONALMENTE PRESENTI NELLE UVE E NEI VINI"	0,00	98.000,00	0,00	98.000,00	48.508,71	49.491,29	96.000,00						
2.03.002.0073	CONTRIBUTO MIPAF/MIUR-P.F."MIGLIORAMENTO QUALITATIVO VINI"	0,00	616.649,54	0,00	616.649,54	369.988,43	246.661,11	616.649,54					0,00	
2.03.002.0075	Contributo Mipaf "Studio delle origine delle ammine biogene nel vino e dei punti critici di controllo per limitare la loro formaz./accumulo"													
2.03.002.0076	Contr. MIPAF Prog. "PROVIT - Progetto Vitivicoltura Italiana"	0,00	165.266,19	0,00	165.266,19	82.631,53	82.634,66	165.266,19					0,00	
		0,00	112.400,00	0,00	112.400,00	55.636,71	56.763,29	112.400,00					0,00	
	Totale V.E. 2	35.635,53	1.131.759,09	0,00	1.167.394,62	644.379,71	523.014,91	1.167.394,62					0,00	
	Totale Categoria 3	655.383,81	1.338.006,94	0,00	1.993.390,75	1.470.375,84	523.014,91	1.993.390,75					0,00	




IL COMMISSARIO STRAORDINARIO
 (Pietro Pavesi)

Data Elaborazione 23-06-2003
 Pagina 4
 Parte A

RENDICONTO FINANZIARIO ENTRATE - ESERCIZIO 2002

CODICE	DESCRIZIONE	G E S T I O N E						D I				C O M P E T E N Z A					
		INIZIALI		V A R I A Z I O N I		P R E V I S I O N I		DEFINITIVE		RISOSSE		S O M M E A C C E R T A T E		RISPETTO ALLE PREVISIONI			
		4	5 (7-4)	6 (4-7)	7 (4+5-6)	8	9 (10-8)	10 (8+9)	11 (10-7)	12 (7-10)							
2.04	CATEGORIA 4 - TRASFERIMENTI DA PARTE DELLE REGIONI																
2.04.001	VOCE ECONOMICA 1 - TRASFERIMENTI DA PARTE DELLE REGIONI																
2.04.001.0053	Contributo della regione Puglia																
2.04.001.0065	Contributo della Regione Piemonte																
2.04.001.0066	Contributo della regione Valle d'Aosta																
	Totale V.E. 1	2.582,28	3.098,74	0,00	5.661,02	2.582,28	3.098,74	5.681,02	0,00	17.500,00	17.500,00	17.500,00	17.500,00	0,00	0,00	0,00	0,00
	Totale Categoria 4	2.582,28	20.598,74	0,00	23.181,02	2.582,28	20.598,74	23.181,02	0,00	17.500,00	17.500,00	17.500,00	17.500,00	0,00	0,00	0,00	0,00



COMMISSARIO STRAORDINARIO
 (Pietro Pittagor)

Data Elaborazione 23-06-2003
Pagina 4
Parte B

RENDICONTO FINANZIARIO ENTRATE - ESERCIZIO 2002

CAPITOLO CODICE	GESTIONE DEI RESIDUI ATTIVI				GESTIONE DI CASSA				TOTALE DEI RESIDUI ATTIVI AL TERMINE DELL'ESERCIZIO		
	RESIDUI ALL'INIZIO DELL'ESERCIZIO	RISCOSSI	RIMASTI DA RISCUOTERE	TOTALI	VARIAZIONI		DIFFERENZE RISPETTO ALLE PREVISIONI				
					IN +	IN -	IN +	IN -			
13	14	15 (16 - 14)	16 (14 + 15)	17 (16 - 13)	18 (13 - 16)	19	20	21 (20 - 19)	22 (19 - 20)	23 (9 + 15)	
2.04											
2.04.001											
2.04.001.0053											
I.C.S. 53	8.137,30	0,00	8.137,29	8.137,29	0,01	8.137,30	0,00	8.137,30	8.137,30	8.137,29	
2.04.001.0065											
I.C.S. 65	0,00	0,00	0,00	0,00	0,00	17.500,00	0,00	17.500,00	17.500,00	17.500,00	
2.04.001.0066											
I.C.S. 66	0,00	0,00	0,00	0,00	0,00	5.681,02	2.582,28	3.098,74	3.098,74	3.098,74	
I.V.E. 1	8.137,30	0,00	8.137,29	8.137,29	0,01	31.318,32	2.582,28	28.736,04	28.736,04	28.736,03	
I Categoria 4	8.137,30	0,00	8.137,29	8.137,29	0,01	31.318,32	2.582,28	28.736,04	28.736,04	28.736,03	




COMMISSARIO STRAORDINARIO
Pietro Vittarò

Data Elaborazione 23-06-2003
 Pagina 5
 Parte A

RENDICONTO FINANZIARIO ENTRATE - ESERCIZIO 2002

CODICE	DESCRIZIONE	GESTIONE				COMPETENZA							
		INIZIALI	PREVISIONI		DEFINITIVE	SOMME ACCERTATE		DIFFERENZE RISPETTO ALLE PREVISIONI					
			IN AUMENTO	IN DIMINUZIONE		RISOSSE	RIMASTE DA RISCOUTERE	TOTALI ACCERTATI	IN +	IN -			
4	5 (7-4)	6 (4-7)	7 (4+5-6)	8	9 (10-8)	10 (8+9)	11 (10-7)	12 (7-10)					
2.05	CATEGORIA 5 - TRASFERIMENTI DA PARTE DEI COMUNI E DELLE PROVINCE												
2.05.001	VOCE ECONOMICA 1 - Contributi da Enti locali												
2.05.001.0000	VOCE ECONOMICA 1 - Contributi da Enti locali	0,00	22.089,27	0,00	22.089,27	13.515,94	8.573,33	22.089,27	0,00				
	Totale V.E. 1	0,00	22.089,27	0,00	22.089,27	13.515,94	8.573,33	22.089,27	0,00				
	Totale Categoria 5	0,00	22.089,27	0,00	22.089,27	13.515,94	8.573,33	22.089,27	0,00				
2.06	CATEGORIA 6 - TRASFERIMENTI DA PARTE DI ALTRI ENTI DEL SETTORE PUBBLICO E PRIVATO												
2.06.001	ENTRATE DERIVANTI DA TRASFERIMENTI CORRENTI ALTRI ENTI DEL SETTORE PUBBLICO E PRIVATO												
2.06.001.0000	ENTRATE DERIVANTI DA TRASFERIMENTI CORRENTI ALTRI ENTI DEL SETTORE PUBBLICO E PRIVATO	7.746,85	3.289,45	0,00	11.036,30	11.036,30	0,00	11.036,30	0,00	11.036,30	0,00		




IL COMMISSARIO STRAORDINARIO
 (Pietro Piattaro)

Data Elaborazione 23-06-2003
 Pagina 5
 Parte B

RENDICONTO FINANZIARIO ENTRATE - ESERCIZIO 2002

CAPITOLO CODICE	G E S T I O N E D E I R E S I D U I A T T I V I				G E S T I O N E D I C A S S A				TOTALE DEI RESIDUI ATTIVI AL TERMINE DELL'ESERCIZIO		
	RESIDUI ALL'INIZIO DELL'ESERCIZIO	RISCOSSI	RIMASTI DA RISCUOTERE	TOTALI	VARIAZIONI		PREVISIONI	RISCOSSIONI		DIFFERENZE RISPETTO ALLE PREVISIONI	
					IN +	IN -				IN +	IN -
2.05	13	14	15 (16 - 14)	16 (14 + 15)	17 (16 - 13)	18 (13 - 16)	19	20	21 (20 - 19)	22 (19 - 20)	23 (9 + 15)
2.05.001											
2.05.001.0000											
I.C.S. 0	2.700,81	2.700,81	0,00	2.700,81	0,00		24.790,08	1.6.216,75		8.573,33	8.573,33
I.V.E. 1	2.700,81	2.700,81	0,00	2.700,81	0,00		24.790,08	1.6.216,75		8.573,33	8.573,33
I.Categoria 5	2.700,81	2.700,81	0,00	2.700,81	0,00		24.790,08	1.6.216,75		8.573,33	8.573,33
2.06											
2.06.001											
2.06.001.0000											
I.C.S. 0	6.750,61	6.739,25	0,00	6.739,25		11,36	17.786,91	17.775,55		11,36	0,00




IL COMMISSARIO STRAORDINARIO
 (Pietro Pizzari)

Data Elaborazione 23-06-2003
Pagina 6
Parte A

RENDICONTO FINANZIARIO ENTRATE - ESERCIZIO 2002


CODICE	DESCRIZIONE	GESTIONE						DI				COMPETENZA			
		PREVISIONI		VARIAZIONI		DEFINITIVE	RISCOSE	RIMASTE	TOTALI	DIFFERENZE		IN -	IN +	RISPETTO ALLE PREVISIONI	
		INIZIALI	IN AUMENTO	IN DIMINUZIONE	7 (4+5-6)					8	9 (10-8)				10 (8+9)
		4	5 (7-4)	6 (4-7)	7 (4+5-6)	8	9 (10-8)	10 (8+9)	11 (10-7)	12 (7-10)					
2.06.001.0057	CONTRIBUTO SOC. A.R.S.I.A. TOSCANA	0,00	18.850,43	0,00	18.850,43	0,00	18.850,43	0,00	18.850,43	0,00	0,00	0,00	0,00	0,00	0,00
2.06.001.0074	ENTRATE DERIVANTI DA TRASFERIMENTI CORRENTI TRASFERIMENTI DA PARTE DI ALTRI ENTI DEL SETTORE PUBBLICO - Ist. Sp. Viticoltura Conegliano	0,00	61.974,83	0,00	61.974,83	37.184,89	24.789,84	61.974,73	61.974,73	0,10	0,10	0,10	0,10	0,10	0,10
	Totale V.E. 1	7.746,85	84.114,71	0,00	91.861,56	48.221,19	43.640,27	91.861,46	91.861,46	0,10	0,10	0,10	0,10	0,10	0,10
2.06.002	VOCE ECONOMICA 2 - CONTRIBUTI DA PARTE DI ENTI PRIVATI														
2.06.002.0000	VOCE ECONOMICA 2 - CONTRIBUTI DA PARTE DI ENTI PRIVATI														
2.06.002.0054	CONTRIBUTO "ESSECO S.p.A."	39.477,97	44.012,28	0,00	83.490,25	42.730,07	40.760,18	83.490,25	83.490,25	0,00	0,00	0,00	0,00	0,00	0,00
		27.888,67	0,00	0,00	27.888,67	9.296,22	18.592,45	27.888,67	27.888,67	0,00	0,00	0,00	0,00	0,00	0,00
	IL COMMISSARIO STRAORDINARIO														



Data Elaborazione 23-06-2003
 Pagina 6
 Parte B

RENDICONTO FINANZIARIO ENTRATE - ESERCIZIO 2002

CAPITOLO CODICE	GESTIONE DEI RESIDUI ATTIVI				GESTIONE DI CASSA				TOTALE DEI RESIDUI ATTIVI AL TERMINE DELL'ESERCIZIO	
	RESIDUI ALL'INIZIO DELL'ESERCIZIO	RISCOSSI	RIMASTI DA RISCUOTERE	VARIAZIONI		PREVISIONI	RISCOSSIONI	DIFFERENZE RISPETTO ALLE PREVISIONI		
				IN +	IN -			IN +		IN -
13	14	15 (16 - 14)	16 (14 + 15)	17 (16 - 13)	18 (13 - 16)	19	20	21 (20 - 19)	22 (19 - 20)	23 (9 + 15)
2.06.001.0057										
I.C.S. 57	26.003,60	0,00	26.003,60	0,00		44.854,03	0,00	44.854,03	44.854,03	44.854,03
2.06.001.0074										
I.C.S. 74	0,00	0,00	0,00	0,00		61.974,83	37.184,89	24.789,94	24.789,94	24.789,94
I.V.E. 1	32.754,21	6.739,25	26.003,60	32.742,85	11,36	124.615,77	54.960,44	69.655,33	69.655,33	69.643,87
2.06.002										
2.06.002.0000										
I.C.S. 0	11.039,69	11.082,65	0,00	11.082,65	17,04	94.589,94	53.812,72	40.777,22	40.777,22	40.760,18
2.06.002.0054										
I.C.S. 54	12.394,96	12.394,96	0,00	12.394,96	0,00	40.283,64	21.681,18	18.592,46	18.592,46	18.582,45




IL COMMISSARIO STRAORDINARIO
 CIVILMENTE PER IL CANTONE

Data Elaborazione 23-06-2003
 Pagina 7
 Parte A

RENDICONTO FINANZIARIO ENTRATE - ESERCIZIO 2002

CODICE	DESCRIZIONE	GESTIONE					DI					COMPETENZA		
		PREVISIONI		DEFINITIVE	SOMME ACCERTATE		RISOSSE	RIMASTE DA RISCOUOTERE	TOTALI ACCERTATI	DIFFERENZE RISPETTO ALLE PREVISIONI				
		INIZIALI	IN AUMENTO		IN DIMINUZIONE	IN AUMENTO				IN DIMINUZIONE	IN +	IN -		
4	5 (7-4)	6 (4-7)	7 (4+5-6)	8	9 (10-8)	10 (8+9)	11 (10-7)	12 (7-10)						
2.06.002.0055	CONTRIBUTO "FEDERVINI"	49.579,86	0,00	0,00	49.579,86	49.586,40	0,00	49.586,40	6,54					
2.06.002.0072	Contributo "SOC. LALLEMAND"	0,00	3.198,07	0,00	3.198,07	3.198,07	0,00	3.198,07	0,00					
	Totale V.E. 2	116.946,50	47.210,35	0,00	164.156,85	104.810,76	59.352,63	164.163,39	6,54					
	Totale Categoria 6	124.693,35	131.325,06	0,00	256.018,41	159.031,95	102.992,90	256.024,85	6,44					
	Totale Titolo 2	782.659,44	1.512.020,01	0,00	2.294.679,45	1.639.506,01	655.179,88	2.294.685,89	6,44					
3	TITOLO III - ALTRE ENTRATE													
3.07	CATEGORIA 7 - ENTRATE DERIVANTI DALLA VENDITA DI BENI E DALLE PRESTAZIONI DI SERVIZI													
3.07.001	VOCE ECONOMICA 1 - Ricavi dalla vendita di prodotti													
3.07.001.0000	VOCE ECONOMICA 1 - Ricavi dalla vendita di prodotti	0,00	12.250,09	0,00	12.250,09	4.116,98	8.133,11	12.250,09	0,00					




IL COMMISSARIO STRAORDINARIO
 (Pietro Rittani)

Data Elaborazione 23-06-2003
 Pagina 7
 Parte B

RENDICONTO FINANZIARIO ENTRATE - ESERCIZIO 2002

CAPITOLO CODICE	GESTIONE DEI RESIDUI ATTIVI										GESTIONE DI CASSA				TOTALE DEI RESIDUI ATTIVI AL TERMINE DELL'ESERCIZIO 23 (9 + 15)
	RESIDUI ALL'INIZIO DELL'ESERCIZIO	RISCOSSI	RIMASTI DA RISCUOTERE	TOTALI	VARIAZIONI		PREVISIONI	RISCOSSIONI	DIFFERENZE RISPETTO ALLE PREVISIONI		IN - DELL'ESERCIZIO				
					IN +	IN -			IN +	IN -					
13	14	15 (16 - 14)	16 (14 + 15)	17 (16 - 13)	18 (13 - 16)	19	20	21 (20 - 19)	22 (19 - 20)	23 (9 + 15)					
2.06.002.0055															
I.C.S. 55	0.00	0.00	0.00	0.00	0.00	49.579,86	49.586,40	6,54						0.00	
2.06.002.0072															
I.C.S. 72	12.394,97	5.164,57	7.230,40	12.394,97	0.00	15.593,04	8.362,64			7.230,40				7.230,40	
I.I.E. 2	35.883,62	24.642,18	7.230,40	35.872,58	17,04	200.046,48	133.452,94			66.593,54				66.593,03	
I.Categoria 6	68.643,83	35.381,43	33.234,00	68.615,43	28,40	328.662,25	188.413,38			136.248,87				136.246,90	
I.Titolo 2	744.241,44	140.850,33	429.310,64	570.160,97	174.080,47	3.038.920,90	1.780.356,34			1.258.564,56				1.084.480,52	
3															
3.07															
3.07.001															
3.07.001.0000															
I.C.S. 0	7.427,94	7.427,94	0.00	7.427,94	0.00	19.678,03	11.544,92			8.133,11				8.133,11	



IL COMMISSARIO STRAORDINARIO
 (Pietro Pizzuto)

Data Elaborazione 23-06-2003
Pagina 8
Parte A

RENDICONTO FINANZIARIO ENTRATE - ESERCIZIO 2002

CODICE	DESCRIZIONE	G E S T I O N E				D I				C O M P E T E N Z A			
		INIZIALI	P R E V I S I O N I		DEFINITIVE	S O M M E A C C E R T A T E		RIMASTE	TOTALI	D I F F E R E N Z E		IN +	IN -
			IN AUMENTO	IN DIMINUZIONE		RISOSSE	DA RISCOUTERE			ACCERTATI	RISPETTO ALLE		
		5 (7-4)	6 (4-7)	7 (4+5-6)	8	9 (10-8)	10 (8+9)	11 (10-7)	12 (7-10)				
	Totale V.E. 1	0,00	12.250,09	0,00	12.250,09	4.116,98	8.133,11	12.250,09	0,00				
3.07.003	VOCE ECONOMICA 3 - Proventi derivanti dalla prestazione di servizi												
3.07.003.0049	Proventi derivanti dalla Sezione analisi campioni per esportazione												
		20.658,28	0,00	0,00	20.658,28	31.258,84	3.145,57	34.404,41				13.746,13	
3.07.003.0050	Proventi derivanti dalla Sezione Analisi di Revisione												
		1.549,37	0,00	0,00	1.549,37	0,00	250,00	250,00					1.299,37
	Totale V.E. 3	22.207,65	0,00	0,00	22.207,65	31.258,84	3.395,57	34.654,41				12.446,76	
	Totale Categoria 7	22.207,65	12.250,09	0,00	34.457,74	35.375,82	11.528,68	46.904,50				12.446,76	
3.09	CATEGORIA 9 - POSTE CORRETTIVE E COMPENSATIVE DI SPESE CORRENTI												
3.09.001	VOCE ECONOMICA 1 - Recuperi e rimborsi diversi												



IL COMMISSARIO STRAORDINARIO
(Piero Rittaro)

Data Elaborazione 23-06-2003
 Pagina 8
 Parte B

RENDICONTO FINANZIARIO ENTRATE - ESERCIZIO 2002

CAPITOLO CODICE	GESTIONE DEI RESIDUI ATTIVI				GESTIONE DI CASSA				TOTALE DEI RESIDUI ATTIVI AL TERMINE DELL'ESERCIZIO		
	RESIDUI ALL'INIZIO DELL'ESERCIZIO	RISCOSSI	RIMASTI DA RISCUOTERE	TOTALI	VARIAZIONI		PREVISIONI	RISCOSSIONI		DIFFERENZE RISPETTO ALLE PREVISIONI	
					IN +	IN -				IN +	IN -
	13	14	15 (16 - 14)	16 (14 + 15)	17 (16 - 13)	18 (13 - 16)	19	20	21 (20 - 19)	22 (19 - 20)	23 (9 + 15)
I.V.E.1	7.427,94	7.427,94	0,00	7.427,94	0,00		19.678,03	11.544,92		6.133,11	6.133,11
3.07.003											
3.07.003.0049											
I.C.S.49	4.575,49	4.575,49	0,00	4.575,49	0,00		25.233,77	35.834,33	10.600,56		3.145,57
3.07.003.0050											
I.C.S.50	0,00	0,00	0,00	0,00	0,00		1.549,37	0,00		1.549,37	250,00
I.V.E.3	4.575,49	4.575,49	0,00	4.575,49	0,00		26.783,14	35.834,33	9.051,19		3.395,57
I.Categoria 7	12.003,43	12.003,43	0,00	12.003,43	0,00		46.461,17	47.379,25	918,08		11.528,68
3.09											
3.09.001											



IL COMMISSARIO STRAORDINARIO
 (Pietro Pizzardi)

Data Elaborazione 23-06-2003
 Pagina 9
 Parte A

RENDICONTO FINANZIARIO ENTRATE - ESERCIZIO 2002

CODICE	DESCRIZIONE	GESTIONE				DI				COMPETENZA				
		PREVISIONI		VARIAZIONI		DEFINITIVE		RISOSSE		SOMME ACCERTATE		RISPETTO ALLE PREVISIONI		
		INIZIALI	IN AUMENTO	IN DIMINUZIONE	7 (4+5-6)	8	9 (10-8)	TOTALI ACCERTATI	IN+	IN-				
	4	5 (7-4)	6 (4-7)	7 (4+5-6)	8	9 (10-8)	10 (8+9)	11 (10-7)	12 (7-10)					
3.09.001.0000	VOCE ECONOMICA 1 - Recupert e rimborsi diversi													
		0,00	11.499,09	0,00	11.499,09	8.633,73	3.704,03	12.337,76	838,67					
	Totale V.E. 1	0,00	11.499,09	0,00	11.499,09	8.633,73	3.704,03	12.337,76	838,67					
	Totale Categoria 9	0,00	11.499,09	0,00	11.499,09	8.633,73	3.704,03	12.337,76	838,67					
	Totale Titolo 3	22.207,65	23.749,18	0,00	45.956,83	44.009,55	15.232,71	59.242,26	13.285,43					
4	TITOLO IV - ENTRATE PER ALIENAZIONE DI BENI PATRIMONIALI E RISCOSSIONI DI CREDITI													
4.12	CATEGORIA 12 - ALIENAZIONE DI IMMOBILIZZAZIONI TECNICHE													
4.12.002	VOCE ECONOMICA 2 - Alienazione strumenti scientifici ed attrezzature tecniche													
4.12.002.0000	VOCE ECONOMICA 2 - Alienazione strumenti scientifici ed attrezzature tecniche	0,00	600,00	0,00	600,00	600,00	0,00	600,00	0,00					



IL COMMISSARIO STRAORDINARIO
 (Pietro Pizzani)

Data Elaborazione 23-06-2003
 Pagina 9
 Parte B

RENDICONTO FINANZIARIO ENTRATE - ESERCIZIO 2002

CAPITOLO	GESTIONE DEI RESIDUI ATTIVI			GESTIONE DI CASSA			TOTALE DEI RESIDUI ATTIVI AL TERMINE DELL'ESERCIZIO				
	RESIDUI ALL'INIZIO DELL'ESERCIZIO	RISCOSSI	RIMASTI DA RISCOUOTERE	TOTALI	VARIAZIONI	PREVISIONI		RISCOSSIONI	DIFFERENZE RISPETTO ALLE PREVISIONI		
CODICE	13	14	15 (16 - 14)	16 (14 + 15)	IN + 17 (16 - 13)	IN - 18 (13 - 16)	19	20	IN + 21 (20 - 19)	IN - 22 (19 - 20)	23 (9 + 15)
3.09.001.0000											
I.C.S.0	8.913.10	1.995.92	6.917.18	8.913.10	0.00		20.412.19	10.629.65		9.782.54	10.621.21
I.V.E.1	8.913.10	1.995.92	6.917.18	8.913.10	0.00		20.412.19	10.629.65		9.782.54	10.621.21
I Categoria 9	8.913.10	1.995.92	6.917.18	8.913.10	0.00		20.412.19	10.629.65		9.782.54	10.621.21
I Titolo 3	20.916.53	13.999.35	6.917.18	20.916.53	0.00		66.873.36	58.008.90		8.864.46	22.149.89
4											
4.12											
4.12.002											
4.12.002.0000											
I.C.S.0	0.00	0.00	0.00	0.00	0.00		600.00	600.00	0.00	0.00	0.00




IL COMMISSARIO STRAORDINARIO
[Signature]

Data Elaborazione 23-06-2003
 Pagina 10
 Parte A

RENDICONTO FINANZIARIO ENTRATE - ESERCIZIO 2002

CODICE	DESCRIZIONE	GESTIONE				DI				COMPETENZA			
		INIZIALI	PREVISIONI		DEFINITIVE	SOMME ACCERTATE		TOTALI	DIFFERENZE				
			IN AUMENTO	IN DIMINUZIONE		RIS COSSE	RIMASTE		RISPETTO ALLE	PREVISIONI			
4	5 (7-4)	6 (4-7)	7 (4+5+6)	8	9 (10-8)	10 (8+9)	11 (10-7)	12 (7-10)					
	Totale V.E. 2	0,00	600,00	0,00	600,00	600,00	0,00	600,00	0,00				
4.12.003	VOCE ECONOMICA 3 - Alienazione macchinine ed attrezzature agricole												
4.12.003.0000	VOCE ECONOMICA 3 - Alienazione macchinine ed attrezzature agricole												
	Totale V.E. 3	0,00	0,00	0,00	0,00	0,00	0,00	0,00	0,00				
	Totale Categoria 12	0,00	600,00	0,00	600,00	600,00	0,00	600,00	0,00				
	Totale Titolo 4	0,00	600,00	0,00	600,00	600,00	0,00	600,00	0,00				
5	TITOLO V - ENTRATE DERIVANTI DA TRASFERIMENTI IN CONTO CAPITALE												
5.15	CATEGORIA 15 - TRASFERIMENTI DELLO STATO												




L. COMMISSARIO STORICO
 (Pietro Pignatelli)

Data Elaborazione 23-06-2003
 Pagina 10
 Parte B

RENDICONTO FINANZIARIO ENTRATE - ESERCIZIO 2002

CAPITOLO CODICE	G E S T I O N E D E I R E S I D U I A T T I V I				G E S T I O N E D I C A S S A				TOTALE DEI RESIDUI ATTIVI AL TERMINE DELL'ESERCIZIO 23 (9 + 15)		
	RESIDUI ALL'INIZIO DELL'ESERCIZIO	RISCOSSI	RIMASTI DA RISCUOTERE	TOTALI	VARIAZIONI		PREVISIONI	RISCOSSIONI		DIFFERENZE RISPETTO ALLE PREVISIONI	
					IN +	IN -				IN +	IN -
13	14	15 (16 - 14)	16 (14 + 15)	17 (16 - 13)	18 (13 - 16)	19	20	21 (20 - 19)	22 (19 - 20)	23 (9 + 15)	
I.V.E.2	0.00	0.00	0.00	0.00	0.00	500.00	500.00	0.00	0.00	0.00	
4.12.003											
4.12.003.0000											
I.C.S.0	433.82	433.82	0.00	433.82	0.00	433.82	433.82	0.00	0.00	0.00	
I.V.E.3	433.82	433.82	0.00	433.82	0.00	433.82	433.82	0.00	0.00	0.00	
I.Categoria.12	433.82	433.82	0.00	433.82	0.00	1.033.82	1.033.82	0.00	0.00	0.00	
I.Ufficio.4	433.82	433.82	0.00	433.82	0.00	1.033.82	1.033.82	0.00	0.00	0.00	
5											
5.15											




COMMISSARIO STRAORDINARIO
 (Pietro ...)

Data Elaborazione 23-06-2003
 Pagina 11
 Parte A

RENDICONTO FINANZIARIO ENTRATE - ESERCIZIO 2002

CODICE	DESCRIZIONE	G E S T I O N E					D I					C O M P E T E N Z A				
		INIZIALI	P R E V I S I O N I		DEFINITIVE	RISOSSE	RIMASTE	TOTALI	D I F F E R E N Z E							
			IN AUMENTO	IN DIMINUZIONE					4	5	6	7	8	9	10	11
4	5 (7-4)	6 (4-7)	7 (4+5-6)	8	9 (10-8)	10 (8+9)	11 (10-7)	12 (7-10)								
5.15.001	VOCE ECONOMICA 1 - Finanziamenti del Ministero Risorse Agricole, All-mentari e Forestali per spese in conto capitale															
5.15.001.0000	VOCE ECONOMICA 1 - Finanziamenti del Ministero Risorse Agricole, All-mentari e Forestali per spese in conto capitale															
		0,00	22.762,74	0,00	22.762,74	0,00	22.762,74	22.762,74	22.762,74	0,00	22.762,74	22.762,74	0,00			
5.15.001.0050	Finanziam. Ministero Risorse Agricole, Alimentari e Forestali per il "SERVIZIO REVISIONE ANALISI"															
		0,00	116.564,32	0,00	116.564,32	58.280,87	58.283,45	116.564,32	116.564,32	0,00	116.564,32	116.564,32	0,00			
	Totale V.E. 1	0,00	139.327,06	0,00	139.327,06	58.280,87	81.046,19	139.327,06	139.327,06	0,00	139.327,06	139.327,06	0,00			
	Totale Categoria 15	0,00	139.327,06	0,00	139.327,06	58.280,87	81.046,19	139.327,06	139.327,06	0,00	139.327,06	139.327,06	0,00			
	Totale Titolo 5	0,00	139.327,06	0,00	139.327,06	58.280,87	81.046,19	139.327,06	139.327,06	0,00	139.327,06	139.327,06	0,00			
7	TITOLO VII - PARTITE DI GIRO															




COMMISSARIO STRAORDINARIO
 (Pietro Fattore)

Data Elaborazione 23-06-2003
 Pagina 11
 Parte B

RENDICONTO FINANZIARIO ENTRATE - ESERCIZIO 2002

CAPITOLO CODICE	GESTIONE DEI RESIDUI ATTIVI					GESTIONE DI CASSA				TOTALE DEI RESIDUI ATTIVI AL TERMINE DELL'ESERCIZIO 23 (9 + 15)			
	RESIDUI ALL'INIZIO DELL'ESERCIZIO 13	RISCOSSI 14	RIMASTI DA RISCUOTERE 15 (16 - 14)	VARIAZIONI		PREVISIONI 19	RISCOSSIONI 20	DIFFERENZE RISPETTO ALLE PREVISIONI					
				TOTALI 16 (14 + 15)	IN + 17 (16 - 13)			IN - 18 (13 - 16)	IN + 21 (20 - 19)		IN - 22 (19 - 20)		
5.15.001													
5.15.001.0000													
I.C.S. 0	0.00	0.00	0.00	0.00	0.00	22.762,74	0.00	0.00	22.762,74	0.00	22.762,74	0.00	22.762,74
5.15.001.0050													
I.C.S. 50	0.00	0.00	0.00	0.00	0.00	116.564,32	58.280,87	58.283,45	58.280,87	58.283,45	58.283,45	0.00	58.283,45
I.V.E. 1	0.00	0.00	0.00	0.00	0.00	139.327,06	58.280,87	81.046,19	81.046,19	81.046,19	81.046,19	0.00	81.046,19
I.Categoria.15	0.00	0.00	0.00	0.00	0.00	339.327,06	58.280,87	81.046,19	81.046,19	81.046,19	81.046,19	0.00	81.046,19
I.Titolo 5	0.00	0.00	0.00	0.00	0.00	139.327,06	58.280,87	81.046,19	81.046,19	81.046,19	81.046,19	0.00	81.046,19
7													


IL COMMISSARIO STRAORDINARIO
 (Pietro Pittaro)



Data Elaborazione 23-06-2003
 Pagina 12
 Parte A

RENDICONTO FINANZIARIO ENTRATE - ESERCIZIO 2002

CODICE	DESCRIZIONE	G E S T I O N E					D I					C O M P E T E N Z A			
		P R E V I S I O N I		S O M M E A C C E R T A T E			P R E V I S I O N I		S O M M E A C C E R T A T E			D I F F E R E N Z E R I S P E T T O A L L E P R E V I S I O N I			
		INIZIALI	IN AUMENTO	IN DIMINUIZIONE	DEFINITIVE	RISOSSE	RIMASTE DA RISCOUTERE	TOTALI ACCERTATI	IN +	IN -					
4	5 (7-4)	6 (4-7)	7 (4+5-6)	8	9 (10-8)	10 (8+9)	11 (10-7)	12 (7-10)							
7.22	CATEGORIA 22 - ENTRATE AVENTI NATURA DI PARTITE DI GIRO														
7.22.001	VOCE ECONOMICA 1 - Ritenute erariali														
7.22.001.0000	VOCE ECONOMICA 1 - Ritenute erariali														
		67.139,40	20.000,00	0,00	87.139,40	79.002,13	2.415,82	81.417,95							5.721,45
	Totale V.E. 1	67.139,40	20.000,00	0,00	87.139,40	79.002,13	2.415,82	81.417,95							5.721,45
7.22.002	VOCE ECONOMICA 2 - Ritenute previdenziali ed assistenziali														
7.22.002.0000	VOCE ECONOMICA 2 - Ritenute previdenziali ed assistenziali														
		25.822,84	0,00	0,00	25.822,84	24.688,08	1.134,76	25.822,84							0,00
	Totale V.E. 2	25.822,84	0,00	0,00	25.822,84	24.688,08	1.134,76	25.822,84							0,00
7.22.003	VOCE ECONOMICA 3 - Ritenute diverse														
7.22.003.0000	VOCE ECONOMICA 3 - Ritenute diverse														
		1.032,91	0,00	0,00	1.032,91	601,12	181,48	782,60							250,31



IL COMMISSARIO STRAORDINARIO
 (FRANCO PINOBI)

Data Elaborazione 23-06-2003
 Pagina 12
 Parte B

RENDICONTO FINANZIARIO ENTRATE - ESERCIZIO 2002

CAPITOLO CODICE	GESTIONE DEI RESIDUI ATTIVI				GESTIONE DI CASSA				TOTALE DEI RESIDUI ATTIVI AL TERMINE DELL'ESERCIZIO		
	RESIDUI ALL'INIZIO DELL'ESERCIZIO	RISCOSSI	RIMASTI DA RISCUOTERE	TOTALI	VARIAZIONI		PREVISIONI	RISCOSSIONI		DIFFERENZE RISPETTO ALLE PREVISIONI	
					IN +	IN -				IN +	IN -
13	14	15 (16 + 14)	16 (14 + 15)	17 (16 + 13)	18 (13 + 16)	19	20	21 (20 + 19)	22 (19 + 20)	23 (9 + 15)	
7.22											
7.22.001											
7.22.001.0000											
I.C.S.0	10.631,40	10.631,40	0,00	10.631,40	0,00	87.770,80	89.633,53	87.770,80	8.137,27	2.415,82	
I.V.E.1	10.631,40	10.631,40	0,00	10.631,40	0,00	87.770,80	89.633,53	87.770,80	8.137,27	2.415,82	
7.22.002											
7.22.002.0000											
I.C.S.0	1.022,69	1.022,69	0,00	1.022,69	0,00	26.845,53	25.710,77	26.845,53	1.134,76	1.134,76	
I.V.E.2	1.022,69	1.022,69	0,00	1.022,69	0,00	26.845,53	25.710,77	26.845,53	1.134,76	1.134,76	
7.22.003											
7.22.003.0000											
I.C.S.0	16,73	16,73	0,00	16,73	0,00	1.069,64	637,85	1.069,64	431,79	161,48	




IL COMMISSARIO STRAORDINARIO
 (Firma)

Data Elaborazione 23-06-2003
 Pagina 13
 Parte A

RENDICONTO FINANZIARIO ENTRATE - ESERCIZIO 2002

CODICE	DESCRIZIONE	G E S T I O N E					D I					C O M P E T E N Z A		
		INIZIALI	P R E V I S I O N I		DEFINITIVE	RISCOSSE	RIMASTE	TOTALI	D I F F E R E N Z E					
			IN AUMENTO	IN DIMINUZIONE					IN +	RISPETTO ALLE PREVISIONI				
4	5 (7-4)	6 (4-7)	7 (4+5-6)	8	9 (10-8)	10 (8+9)	11 (10-7)	12 (7-10)						
	Totale V.E. 3	1.032,91	0,00	0,00	1.032,91	601,12	181,48	782,60			250,31			
7.22.006	VOCE ECONOMICA 6 - Recupero anticipazioni fondo economato													
7.22.006.0000	VOCE ECONOMICA 6 - Recupero anticipazioni fondo economato	361,52	0,00	0,00	361,52	0,00	361,52	361,52			0,00			
	Totale V.E. 6	361,52	0,00	0,00	361,52	0,00	361,52	361,52			0,00			
7.22.007	VOCE ECONOMICA 7 - Recupero anticipazioni Sezioni Operative Periferi-che													
7.22.007.0000	VOCE ECONOMICA 7 - Recupero anticipazioni Sezioni Operative Periferi-che	3.098,74	0,00	0,00	3.098,74	0,00	3.098,74	3.098,74			0,00			
	Totale V.E. 7	3.098,74	0,00	0,00	3.098,74	0,00	3.098,74	3.098,74			0,00			
7.22.009	VOCE ECONOMICA 9 - Partite in conto sospesi													



IL COMMISSARIO STRAORDINARIO
 (FRENCO PITTINO)

Data Elaborazione 23-06-2003
 Pagina 13
 Parte B

RENDICONTO FINANZIARIO ENTRATE - ESERCIZIO 2002

CAPITOLQ	G E S T I O N E D E I R E S I D U I A T T I V I				G E S T I O N E D I C A S S A				TOTALE DEI RESIDUI ATTIVI AL TERMINE DELL'ESERCIZIO		
	CODICE	RESIDUI ALL'INIZIO DELL'ESERCIZIO	RISCOSSI	RIMASTI DA RISCIUTERE	VARIAZIONI		PREVISIONI	RISCOSSIONI		DIFFERENZE RISPETTO ALLE PREVISIONI	
					TOTALI	IN +				IN -	IN +
	13	36.73	14	15 (16 - 14)	17 (16 - 13)	18 (13 - 16)	19	20	21 (20 - 19)	22 (19 - 20)	23 (9 + 15)
I.V.E. 3		36.73	36.73	0.00	0.00		1.069.564	637.85		431.79	161.48
7.22.006											
7.22.006.0000											
I.C.S. 0		361.52	361.52	0.00	0.00		723.04	361.52		361.52	361.52
I.V.E. 6		361.52	361.52	0.00	0.00		723.04	361.52		361.52	361.52
7.22.007											
7.22.007.0000											
I.C.S. 0		3.098.74	3.098.74	0.00	0.00		6.197.48	3.098.74		3.098.74	3.098.74
I.V.E. 7		3.098.74	3.098.74	0.00	0.00		6.197.48	3.098.74		3.098.74	3.098.74
7.22.009											


ISTITUTO SPERIMENTALE PER L'ENCOLOGIA
 SEDE DI ASTI

IL COMMISSARIO STRAORDINARIO
 (Pietro Ruffino)

Data Elaborazione 23-06-2003
 Pagina 14
 Parte A

RENDICONTO FINANZIARIO ENTRATE - ESERCIZIO 2002

CODICE	DESCRIZIONE	GESTIONE				DI				COMPETENZA				
		INIZIALI	PREVISIONI		DEFINITIVE	SOMME ACCERTATE		RIMASTE DA RISCOUOTERE	TOTALI ACCERTATI	DIFFERENZE RISPETTO ALLE PREVISIONI				
			IN AUMENTO	IN DIMINUZIONE		RISCOSSE	8			9 (10-8)	10 (9+9)	IN +	IN -	
4	5 (7-4)	6 (4-7)	7 (4+5-6)	8	9 (10-8)	10 (9+9)	11 (10-7)	12 (7-10)						
7.22.009.0000	VOCE ECONOMICA 9 - Partite in conto sospesi													
		516,46	0,00	0,00	516,46	0,00	0,00	0,00	0,00	0,00	0,00	0,00	0,00	516,46
	Totale V.E. 9	516,46	0,00	0,00	516,46	0,00	0,00	0,00	0,00	0,00	0,00	0,00	0,00	516,46
	Totale Categoria 22	97.971,87	20.000,00	0,00	117.971,87	104.291,33	7.192,32	111.483,65	111.483,65	6.488,22				6.488,22
	Totale Titolo 7	97.971,87	20.000,00	0,00	117.971,87	104.291,33	7.192,32	111.483,65	111.483,65	6.488,22				6.488,22




IL COMMISSARIO STRAORDINARIO
 (Pietro Pinna)

Data Elaborazione 23-06-2003
 Pagina 14
 Parte B

RENDICONTO FINANZIARIO ENTRATE - ESERCIZIO 2002

CAPITOLO CODICE	G E S T I O N E D E I R E S I D U I A T T I V I			G E S T I O N E D I C A S S A				TOTALE DEI RESIDUI ATTIVI AL TERMINE DELL'ESERCIZIO 23 (9 + 15)	
	RESIDUI ALL'INIZIO DELL'ESERCIZIO 13	RISCOSSI 14	RIMASTI DA RISCUOTERE 15 (16 - 14)	TOTALI 16 (14 + 15)	VARIAZIONI		PREVISIONI 19		RISCOSSIONI 20
				IN + 17 (16 - 13)	IN - 18 (13 - 16)	IN + 21 (20 - 19)	IN - 22 (19 - 20)		
7.22.009.0000									
I.C.S.0	0.00	0.00	0.00	0.00		516.46	516.46	0.00	0.00
I.V.E.9	0.00	0.00	0.00	0.00		516.46	516.46	0.00	0.00
I.Categoria.22	15.151.08	15.151.08	0.00	15.151.08	0.00	133.122.95	119.442.41	13.680.54	7.192.32
I.Titolo.7	15.151.08	15.151.08	0.00	15.151.08	0.00	133.122.95	119.442.41	13.680.54	7.192.32




IL COMMISSARIO STRAORDINARIO
 (Pietro Piatto)

Data Elaborazione 23-06-2003
 Pagina 14
 Parte A

RENDICONTO FINANZIARIO ENTRATE - ESERCIZIO 2002

CAPITOLO	DESCRIZIONE	GESTIONE					DI					COMPETENZA		
		INIZIALI	PREVISIONI		DEFINITIVE	RISOSSE	RIMASTE	TOTALI	DIFFERENZE					
			IN AUMENTO	IN DIMINUZIONE					RISPETTO ALLE PREVISIONI	IN +	IN -			
4	5 (7-4)	6 (4-7)	7 (4+5-6)	8	9 (10-8)	10 (8+9)	11 (10-7)	12 (7-10)						
RIEPILOGO ENTRATE														
	Totale Titolo 1	0,00	0,00	0,00	0,00	0,00	0,00	0,00	0,00	0,00	0,00	0,00	0,00	0,00
	Totale Titolo 2	782.659,44	1.512.020,01	0,00	2.294.679,45	1.639.506,01	655.179,88	2.294.685,89	2.294.685,89	6,44	6,44	6,44	6,44	6,44
	Totale Titolo 3	22.207,65	23.749,18	0,00	45.956,83	44.009,55	15.232,71	59.242,26	59.242,26	13.285,43	13.285,43	13.285,43	13.285,43	13.285,43
	Totale Titolo 4	0,00	600,00	0,00	600,00	600,00	0,00	600,00	600,00	0,00	0,00	0,00	0,00	0,00
	Totale Titolo 5	0,00	139.327,06	0,00	139.327,06	58.280,87	81.046,19	139.327,06	139.327,06	0,00	0,00	0,00	0,00	0,00
	Totale Titolo 6	0,00	0,00	0,00	0,00	0,00	0,00	0,00	0,00	0,00	0,00	0,00	0,00	0,00
	Totale Titolo 7	97.971,87	20.000,00	0,00	117.971,87	104.291,33	7.192,32	111.483,65	111.483,65	6.488,22	6.488,22	6.488,22	6.488,22	6.488,22
	TOTALE TITOLI ENTRATE	902.838,96	1.695.696,25	0,00	2.598.535,21	1.846.687,76	758.651,10	2.605.338,86	2.605.338,86	13.291,87	13.291,87	13.291,87	13.291,87	13.291,87
	AVANZO DI AMMINISTRAZIONE	1.052.343,01	104.824,11	0,00	1.157.167,12									
	TOTALE ENTRATE	1.955.181,97	1.800.520,36	0,00	3.755.702,33	1.846.687,76	758.651,10	2.605.338,86	2.605.338,86	13.291,87	13.291,87	13.291,87	13.291,87	13.291,87




IL COMMISSARIO STRAORDINARIO
 (Pietro Piatto)

Data Elaborazione 23-06-2003
Pagina 14
Parte B

RENDICONTO FINANZIARIO ENTRATE - ESERCIZIO 2002

CAPITOLO CODICE	GESTIONE DEI RESIDUI ATTIVI					GESTIONE DI CASSA				TOTALE DEI RESIDUI ATTIVI AL TERMINE DELL'ESERCIZIO 23 (9 + 15)	
	RESIDUI ALL'INIZIO DELL'ESERCIZIO 13	RISCOSSI 14	RIMASTI DA RISCUOTERE 15 (16 - 14)	VARIAZIONI		TOTALI 16 (14 + 15)	PREVISIONI 19	RISCOSSIONI 20	DIFFERENZE RISPETTO ALLE PREVISIONI		
				IN + 17 (16 - 13)	IN - 18 (13 - 16)				IN + 21 (20 - 19)		IN - 22 (19 - 20)
C	0,00	0,00	0,00	0,00	0,00	0,00	0,00	0,00	0,00	0,00	0,00
C	744.241,44	140.850,33	429.310,64	0,00	570.160,97	174.080,47	3.038.920,90	1.780.356,34	1.258.564,56	1.084.490,52	1.084.490,52
C	20.916,53	13.999,35	6.917,18	0,00	20.916,53	0,00	66.873,36	58.008,90	8.864,46	22.149,89	22.149,89
C	433,82	433,82	0,00	0,00	433,82	0,00	1.033,82	1.033,82	0,00	0,00	0,00
C	0,00	0,00	0,00	0,00	0,00	0,00	139.327,06	56.280,87	81.046,19	81.046,19	81.046,19
C	0,00	0,00	0,00	0,00	0,00	0,00	0,00	0,00	0,00	0,00	0,00
C	15.151,08	15.151,08	0,00	0,00	15.151,08	0,00	133.122,95	119.442,41	13.680,54	7.192,32	7.192,32
C	780.742,87	170.434,58	436.227,82	0,00	606.662,40	174.080,47	3.379.278,09	2.017.122,34	1.362.155,75	1.194.878,92	1.194.878,92




IL COMMISSARIO STRAORDINARIO
(Pietro Pittagor)

Data Elaborazione 25-06-2003
 Pagina 1
 Parte A

RENDICONTO FINANZIARIO SPESE - ESERCIZIO 2002

CODICE	DESCRIZIONE	G E S T I O N E				D I				C O M P E T E N Z A				
		INIZIALI	P R E V I S I O N I		DEFINITIVE	PAGATE	RIMASTE	TOTALI	D I F F E R E N Z E					
			IN AUMENTO	IN DIMINUZIONE					RISPETTO ALLE	PREVISIONI				
4	5 (7-4)	6 (4-7)	7 (4+5-6)	8	9 (10-8)	10 (8+9)	11 (10-7)	IN +	IN -					
	DISAVANZO DI AMMINISTRAZIONE	0,00	0,00	0,00										
1	TITOLO I - SPESE CORRENTI													
1.01	CATEGORIA 1 - SPESE PER GLI ORGANI DELL'ENTE													
1.01.001	VOCE ECONOMICA 1 - Compensi al Commissario Straordinario													
1.01.001.0000	VOCE ECONOMICA 1 - Compensi al Commissario Straordinario													
		41.316,55	39.786,59	0,00	81.103,14	20.615,23	60.487,90	81.103,13						0,01
	Totale V.E. 1	41.316,55	39.786,59	0,00	81.103,14	20.615,23	60.487,90	81.103,13						0,01
1.01.003	VOCE ECONOMICA 3 - Compensi ai componenti il Collegio dei Revisori dei Conti													
1.01.003.0000	VOCE ECONOMICA 3 - Compensi ai componenti il Collegio dei Revisori dei Conti													
		4.906,34	0,00	0,00	4.906,34	3.323,40	906,38	4.229,78						676,56
	Totale V.E. 3	4.906,34	0,00	0,00	4.906,34	3.323,40	906,38	4.229,78						676,56



IL COMMISSARIO STRAORDINARIO
 [Signature]

Data Elaborazione 25-06-2003
 Pagina 1
 Parte B

RENDICONTO FINANZIARIO SPESE - ESERCIZIO 2002

CAPITOLO CODICE	GESTIONE DEI RESIDUI PASSIVI				GESTIONE DI CASSA				TOTALE DEI RESIDUI PASSIVI AL TERMINE DELL'ESERCIZIO	
	RESIDUI ALL'INIZIO DELL'ESERCIZIO	PAGATI	RIMASTI DA PAGARE	TOTALI	VARIAZIONI		DIFFERENZE RISPETTO ALLE PREVISIONI			
					IN +	IN -	IN +	IN -		
13	14	15 (16 - 14)	16 (14 + 15)	17 (16 - 13)	18 (13 - 16)	19	20	21 (20 - 19)	22 (19 - 20)	23 (9 + 15)
1										
1.01										
1.01.001										
1.01.001.0000										
I.C.S.0	39.872,67	39.872,67	0,00	39.872,67	0,00	120.975,81	60.487,90	60.487,91	60.487,91	60.487,90
I.V.E.1	39.872,67	39.872,67	0,00	39.872,67	0,00	120.975,81	60.487,90	60.487,91	60.487,91	60.487,90
1.01.003										
1.01.003.0000										
I.C.S.0	1.334,40	1.334,40	0,00	1.334,40	0,00	6.240,74	4.657,80	1.582,94	1.582,94	906,38
I.V.E.3	1.334,40	1.334,40	0,00	1.334,40	0,00	6.240,74	4.657,80	1.582,94	1.582,94	906,38



IL COMMISSARIO STRAORDINARIO
 (Piero Niziano)

Data Elaborazione 25-06-2003
Pagina 2
Parte A

RENDICONTO FINANZIARIO SPESE - ESERCIZIO 2002

CAPITOLO	DESCRIZIONE	GESTIONE					DI				COMPETENZA		
		PREVISIONI		SOMME IMPEGNATE		DIFFERENZE RISPETTO ALLE PREVISIONI	DEFINITIVE	PAGATE	RIMASTE DA PAGARE	TOTALI IMPEGNATI	IN +	IN -	
		INIZIALI	IN AUMENTO	IN DIMINUZIONE	VARIAZIONI								7 (4+5-6)
CODICE		4	5 (7-4)	6 (4-7)	7 (4+5-6)	8	9 (10-8)	10 (8+9)	11 (10-7)	12 (7-10)			
1.01.005	VOCE ECONOMICA 5 - Indennità e rimborso spese di trasporto per mis- sioni agli Organi Istituzionali												
1.01.005.0000	VOCE ECONOMICA 5 - Indennità e rimborso spese di trasporto per mis- sioni agli Organi Istituzionali	4.131,66	0,00	0,00	4.131,66	1.399,00	14,00	1.413,00			2.718,66		
	Totale V.E. 5	4.131,66	0,00	0,00	4.131,66	1.399,00	14,00	1.413,00			2.718,66		
	Totale Categoria 1	50.354,55	39.786,59	0,00	90.141,14	25.337,63	61.408,28	86.745,91			3.395,23		
1.02	CATEGORIA 2 - ONERI PER IL PERSONALE IN ATTIVITA' DI SERVIZIO												
1.02.002	VOCE ECONOMICA 2 - Stipendi ed altri assegni al personale operaio												
1.02.002.0000	VOCE ECONOMICA 2 - Stipendi ed altri assegni al personale operaio	201.418,19	0,00	0,00	201.418,19	183.421,24	14.977,05	198.398,29			3.019,90		



IL COMMISSARIO STRAORDINARIO
(Pietro Buttaro)

Data Elaborazione 25-06-2003
 Pagina 2
 Parte B

RENDICONTO FINANZIARIO SPESE - ESERCIZIO 2002

CAPITOLO CODICE	GESTIONE DEI RESIDUI PASSIVI				GESTIONE DI CASSA				TOTALE DEI RESIDUI PASSIVI AL TERMINE DELL'ESERCIZIO		
	RESIDUI ALL'INIZIO DELL'ESERCIZIO	PAGATI	RIMASTI DA PAGARE	TOTALI	VARIAZIONI		PREVISIONI	PAGAMENTI		DIFFERENZE RISPETTO ALLE PREVISIONI	
					IN +	IN -				IN +	IN -
13	14	15 (16 - 14)	16 (14 + 15)	17 (16 - 13)	18 (13 - 16)	19	20	21 (20 - 19)	22 (19 - 20)	23 (9 + 15)	
1.01.005											
1.01.005.0000											
I.C.S.0	537,92	537,92	0,00	537,92	0,00	4.569,58	1.936,92		2.732,66	14,00	
I.V.E.5	537,92	537,92	0,00	537,92	0,00	4.569,58	1.936,92		2.732,66	14,00	
I.Categoria.1	41.744,99	41.744,99	0,00	41.744,99	0,00	131.886,12	67.082,62		64.803,51	61.408,28	
1.02											
1.02.002											
1.02.002.0000											
I.C.S.0	11.974,66	11.974,66	0,00	11.974,66	0,00	213.392,65	195.395,90		17.996,95	14.977,05	




IL COMMISSARIO STRAORDINARIO
 (Pietro Pizzaro)

Data Elaborazione 25-06-2003
 Pagina 3
 Parte A

RENDICONTO FINANZIARIO SPESE - ESERCIZIO 2002

CODICE	DESCRIZIONE	GESTIONE				DI				COMPETENZA			
		INIZIALI	PREVISIONI		DEFINITIVE	SOMME IMPEGNATE		DIFFERENZE RISPETTO ALLE PREVISIONI		TOTALI IMPEGNATI	IN +	IN -	
			IN AUMENTO	IN DIMINUZIONE		PAGATE	RIMASTE DA PAGARE	IN (10-7)	IN (7-10)				
		4	5 (7-4)	6 (4-7)	7 (4+5-6)	8	9 (10-8)	10 (8+9)	11 (10-7)	12 (7-10)			
1.02.002.0057	STIPENDI ED ALTRI ASSEGNI AL PERSONALE OPERAIVO CONTRIBUTO A.R.S.I.A. TOSCANA	1.549,37	2.065,00	1.000,69	2.633,68	2.448,38	0,00	2.448,38			165,30		
1.02.002.0070	Stipendi ed altri assegni al personale operalo Progetto POM 35												
1.02.002.0073	Stipendi ed altri assegni al personale operalo p.f.MIPAF/MUR "Miglioriam. qualificativo Vini"	774,69	790,19	0,00	1.564,88	0,00	0,00	0,00			1.564,88		
		0,00	36.313,69	0,00	38.313,69	7.315,17	0,00	7.315,17			30.998,52		
	Totale V.E. 2	203.742,25	41.168,88	1.000,69	243.910,44	193.184,79	14.977,05	208.161,84			35.748,60		
1.02.005	VOCE ECONOMICA 5 - Indennita e rimborso spese di trasporto missioni territorio nazionale												
1.02.005.0000	VOCE ECONOMICA 5 - Indennita e rimborso spese di trasporto missioni territorio nazionale	9.296,22	3.486,40	500,00	12.282,62	6.156,66	358,82	6.515,48			5.767,14		




IL COMMISSARIO STRAORDINARIO
 (Pietro Pignatelli)

Data Elaborazione 25-06-2003
 Pagina 4
 Parte A

RENDICONTO FINANZIARIO SPESE - ESERCIZIO 2002

CODICE	DESCRIZIONE	GESTIONE						DI				COMPETENZA					
		PREVISIONI		VARIAZIONI		DEFINITIVE	PAGATE	SOMME IMPEGNATE		RISPETTO ALLE PREVISIONI		TOTALI IMPEGNATI	RIMASTE DA PAGARE	IN +	IN -		
		INIZIALI	IN AUMENTO	IN DIMINUZIONE	5 (7 - 4)			6 (4 - 7)	7 (4 + 5 - 6)	8	9 (10 - 8)					10 (8 + 9)	11 (10 - 7)
1.02.005.0051	Indennità e rimborso spese di trasporto missioni programma "VITIVINICOLO"	4	4.646,11	0,00	3.770,45	877,66	852,12	0,00	852,12	852,12	852,12	0,00	852,12	11 (10 - 7)	12 (7 - 10)	25,54	
1.02.005.0052	Indennità e rimborso spese di trasporto missioni territ. nazionali "REGIONE LAZIO"																
1.02.005.0053	Indennità e rimborso spese di trasporto missioni territ. nazionale "REGIONE PUGLIA"		2.065,83	726,54	0,00	2.792,37	12,22	216,87	229,09	229,09	229,09	216,87	229,09				2.563,28
1.02.005.0054	Indennità e rimborso spese di trasporto missioni in ter. rif.naz.le Contributo "ESSECO"		1.032,91	894,74	0,00	1.927,65	52,00	188,61	240,61	240,61	240,61	188,61	240,61				1.687,04
1.02.005.0055	Indennità e rimborso spese di trasporto missioni territorio nazionale Contributo "FEDERVINI"		1.446,08	338,37	1.131,84	652,61	275,77	0,00	275,77	275,77	275,77	0,00	275,77				376,84
			3.356,97	0,00	3.356,97	0,00	0,00	0,00	0,00	0,00	0,00	0,00	0,00				0,00




IL COMMISSARIO STRUTTURALE
 (Pietro Pittacò)

Data Elaborazione 25-06-2003
 Pagina 4
 Parte B

RENDICONTO FINANZIARIO SPESE - ESERCIZIO 2002

CAPITOLO CODICE	GESTIONE DEI RESIDUI PASSIVI				GESTIONE DI CASSA				TOTALE DEI RESIDUI PASSIVI AL TERMINE DELL'ESERCIZIO 23 (9 + 15)		
	RESIDUI ALL'INIZIO DELL'ESERCIZIO 13	PAGATI 14	RIMASTI DA PAGARE 15 (16 - 14)	TOTALI 16 (14 + 15)	VARIAZIONI		PREVISIONI 19	PAGAMENTI 20		DIFFERENZE RISPETTO ALLE PREVISIONI	
					IN + 17 (16 - 13)	IN - 18 (13 - 16)				IN + 21 (20 - 19)	IN - 22 (19 - 20)
1.02.005.0051	1.455,91	1.455,91	0,00	1.455,91	0,00	0,00	2.333,52	2.308,03	25,54	0,00	0,00
I.C.S. 51											
1.02.005.0052	426,10	426,10	0,00	426,10	0,00	0,00	3.218,47	438,32	2.780,15	216,32	0,00
I.C.S. 52											
1.02.005.0053	179,20	179,20	0,00	179,20	0,00	0,00	2.106,85	231,20	1.875,65	188,61	0,00
I.C.S. 53											
1.02.005.0054	29,54	29,54	0,00	29,54	0,00	0,00	682,15	305,31	376,84	0,00	0,00
I.C.S. 54											
1.02.005.0055	0,00	0,00	0,00	0,00	0,00	0,00	0,00	0,00	0,00	0,00	0,00
I.C.S. 55											




IL COMMISSARIO STRAORDINARIO
 (Pietro Pittafora)

Data Elaborazione 25-06-2003
 Pagina 5
 Parte A

RENDICONTO FINANZIARIO SPESE - ESERCIZIO 2002

CODICE	DESCRIZIONE	G E S T I O N E				D I				C O M P E T E N Z A			
		P R E V I S I O N I		V A R I A Z I O N I		S O M M E I M P E G N A T E		D I F F E R E N Z E R I S P E T T O A L L E P R E V I S I O N I		T O T A L I I M P E G N A T I	I N +	I N -	
		I N I Z I A L I	5 (7-4)	6 (4-7)	7 (4+5-6)	8	9 (10-8)	10 (8+9)	11 (10-7)				12 (7-10)
1.02.005.0056	Indennità e rimborso spese di trasporto missioni in territ.nazioni.PROGRAMMA BIOTECNOLOGIE VEGETALI	464,81	292,71	0,00	757,52	166,23	0,00	166,23	0,00	166,23	11 (10-7)	12 (7-10)	591,29
1.02.005.0057	Indennità e rimborso spese di trasporto, missioni territorio nazionale Contributo A.R.S.I.A												
1.02.005.0065	Indennità e rimborso spese di trasporto missioni in territ. nazionale REGIONE PIEMONTE	2.582,28	1.514,58	1.591,42	2.505,44	70,86	794,37	865,23		865,23			1.640,21
1.02.005.0067	Indennità e rimborso spese di trasporto, missioni territorio nazionale POM MISURA 2	2.582,28	1.385,62	0,00	3.967,90	321,27	294,09	615,36		615,36			3.352,54
		7.746,85	0,00	669,74	7.077,11	0,00	0,00	0,00		0,00			7.077,11




IL COMMISSARIO STRAORDINARIO
 (Pietro Pittaro)

Data Elaborazione 25-06-2003
 Pagina 5
 Parte B

RENDICONTO FINANZIARIO SPESE - ESERCIZIO 2002

CAPITOLO CODICE	GESTIONE DEI RESIDUI PASSIVI					GESTIONE DI CASSA			TOTALE DEI RESIDUI PASSIVI AL TERMINE DELL'ESERCIZIO	
	RESIDUI ALL'INIZIO DELL'ESERCIZIO	PAGATI	RIMASTI DA PAGARE	TOTALI	VARIAZIONI	PREVISIONI	PAGAMENTI	DIFFERENZE RISPETTO ALLE PREVISIONI		
	13	14	15 (16 - 14)	16 (14 + 15)	IN + 17 (16 - 13)	IN - 18 (13 - 16)	20	IN + 21 (20 - 19)	IN - 22 (19 - 20)	23 (9 + 15)
1.02.005.0056										
I.C.S. 56	19.36	19.36	0.00	19.36	0.00	0.00	185.59	185.59	591.29	0.00
1.02.005.0057										
I.C.S. 57	1.198.44	1.198.44	0.00	1.198.44	0.00	0.00	3.703.88	1.269.30	2.434.58	794.37
1.02.005.0065										
I.C.S. 65	0.00	0.00	0.00	0.00	0.00	0.00	3.967.90	321.27	3.646.63	294.09
1.02.005.0067										
I.C.S. 67	0.00	0.00	0.00	0.00	0.00	0.00	7.077.11	0.00	7.077.11	0.00




IL COMMISSARIO STRAORDINARIO
(Pietro Paffaro)

Data Elaborazione 25-06-2003
 Pagina 6
 Parte A

RENDICONTO FINANZIARIO SPESE - ESERCIZIO 2002

CODICE	DESCRIZIONE	G E S T I O N E				D I				C O M P E T E N Z A		
		I N I Z I A L I		P R E V I S I O N I		D E F I N I T I V E		S O M M E I M P E G N A T E		D I F F E R E N Z E R I S P E T T O A L L E P R E V I S I O N I		IN -
		IN AUMENTO	IN DIMINUIZIONE	IN AUMENTO	IN DIMINUIZIONE	PAGATE	RIMASTE DA PAGARE	TOTALI IMPEGNATI	IN +			
4	5 (7-4)	6 (4-7)	7 (4+5-6)	8	9 (10-8)	10 (8+9)	11 (10-7)	12 (7-10)				
1.02.005.0068	Indennità e rimborso spese di trasporto missioni in territ. naz. Progr. "COLLEZIONE MICRORGANISMI"	2.582,28	115,91	0,00	2.698,19	1.053,65	257,69	1.311,34				1.386,85
1.02.005.0070	Indennità e rimborso spese di missioni in territorio nazionale Progetto POM 35											
1.02.005.0071	Indenn., rimb. spese missioni terr. nazie "STUDIO CONTAMINANTI MICOTICI OCCASIONAL. PRES. UVE/VINI"	774,69	97,35	0,00	872,04	0,00	0,00	0,00				872,04
1.02.005.0073	Indenn., rimb. spese missioni terr. nazie, P.F. MIPAF/MIUR "Miglioramento qualitativo vini"	4.648,11	15.786,04	0,00	20.434,15	5.450,74	17,05	5.467,79				14.966,36
1.02.005.0075	Indennità e rimborso spese di trasporto missioni terr. nazie P.F. "Studio origine armine biogene nel vino ecc."	0,00	15.493,71	500,00	14.993,71	548,29	0,00	548,29				14.445,42




IL COMMISSARIO STRAORDINARIO
 (Firma)

Data Elaborazione 25-06-2003
Pagina 7
Parte A

RENDICONTO FINANZIARIO SPESE - ESERCIZIO 2002

CODICE	DESCRIZIONE	G E S T I O N E					D I				C O M P E T E N Z A			
		P R E V I S I O N I		V A R I A Z I O N I			S O M M E I M P E G N A T E				D I F F E R E N Z E R I S P E T T O A L L E P R E V I S I O N I			
		INIZIALI	IN AUMENTO	IN DIMINUIZIONE	DEFINITIVE	PAGATE	RIMASTE DA PAGARE	TOTALI IMPEGNATI	IN +	IN -				
4	5 (7-4)	6 (4-7)	7 (4+5-6)	8	9 (10-8)	10 (8+9)	11 (10-7)	12 (7-10)						
1.02.005.0076	Indennità e rimborso spese di trasporto missioni in territorio nazionale Prog. "PROVIT - Progetto Vitivinicoltura Italiana"	0,00	2.648,11	0,00	2.648,11	0,00	37,74				37,74			2.610,37
	Totale V.E. 5	43.227,42	47.780,08	11.520,42	79.487,08	14.959,81	2.165,24				17.125,05			62.362,03
1.02.006	VOCE ECONOMICA 6 - Indennità e rimborso spese di trasporto missioni all'estero													
1.02.006.0000	VOCE ECONOMICA 6 - Indennità e rimborso spese di trasporto missioni all'estero	3.098,74	4.000,00	0,00	7.098,74	2.626,78	0,00				2.626,78			4.471,96
1.02.006.0051	Indennità e rimborso spese di trasporto missioni all'Estero Programma "VITVINICOLO"	3.098,74	142,56	0,00	3.241,32	3.241,32	0,00				3.241,32			0,00




IL COMMISSARIO SINDACALMENTE
(Pietro Petroli)

Data Elaborazione 25-06-2003
 Pagina 7
 Parte B

RENDICONTO FINANZIARIO SPESE - ESERCIZIO 2002

CAPITOLO CODICE	GESTIONE DEI RESIDUI PASSIVI				GESTIONE DI CASSA				TOTALE DEI RESIDUI PASSIVI AL TERMINE DELL'ESERCIZIO 23 (9 + 15)		
	RESIDUI ALL'INIZIO DELL'ESERCIZIO 13	PAGATI 14	RIMASTI DA PAGARE 15 (16 - 14)	TOTALI 16 (14 + 15)	VARIAZIONI		PREVISIONI 19	PAGAMENTI 20		DIFFERENZE RISPETTO ALLE PREVISIONI	
					IN + 17 (16 - 13)	IN - 18 (13 - 16)				IN + 21 (20 - 19)	IN - 22 (19 - 20)
I.C.S. 75	0,00	0,00	0,00	0,00	0,00	0,00	2.648,11	0,00	0,00	2.648,11	37,74
1.02.005.0076											
I.C.S. 76	0,00	0,00	0,00	0,00	0,00	0,00	5.000,00	0,00	0,00	5.000,00	0,00
I.C.S. 77	5.088,77	5.088,77	0,00	5.088,77	0,00	0,00	84.585,85	20.058,58	64.527,27	2.165,24	2.165,24
1.02.006											
1.02.006.0000											
I.C.S. 0	0,00	0,00	0,00	0,00	0,00	0,00	7.088,74	2.626,78	4.461,96	0,00	0,00
1.02.006.0051											
I.C.S. 51	0,00	0,00	0,00	0,00	0,00	0,00	3.241,32	3.241,32	0,00	0,00	0,00




IL COMMISSARIO STAMPABILIARIO
 (Pietro Pitturo)

Data Elaborazione 25-06-2003
 Pagina 8
 Parte A

RENDICONTO FINANZIARIO SPESE - ESERCIZIO 2002

CODICE	DESCRIZIONE	G E S T I O N E				D I				C O M P E T E N Z A		
		INIZIALI	P R E V I S I O N I		DEFINITIVE	S O M M E I M P E G N A T E		D I F F E R E N Z E R I S P E T T O A L L E P R E V I S I O N I				
			IN AUMENTO	IN DIMINUZIONE		PAGATE	RIMASTE DA PAGARE	TOTALI IMPEGNATI	IN +	IN -		
4	5 (7-4)	6 (4-7)	7 (4+5-6)	8	9 (10-8)	10 (8+9)	11 (10-7)	12 (7-10)				
1.02.006.0053	Indennità e rimborso spese di trasporto missioni all'estero "REGIONE PUGLIA"	3.096,74	0,00	3.408,77	3.408,77	0,00	3.408,77	0,00				
1.02.006.0054	Indennità e rimborso spese di trasporto missioni all'estero Contr. "ESSECO"	2.065,83	1.184,91	338,37	2.912,37	0,00	2.912,37	0,00				
1.02.006.0055	Indennità e rimborso spese di trasporto missioni all'estero Contr. FEDERVINI	1.549,37	0,00	1.549,37	0,00	0,00	0,00	0,00				
1.02.006.0057	INDENNITA' E RIMB.SPESE TRASPORTO MISSIONI ESTERO CONTRIBUTO A.R.S.I.A. TOSCANA	4.450,66	1.549,00	0,00	5.999,66	0,00	0,00	0,00				5.999,66
1.02.006.0065	Indennità e rimborso spese di trasporto missioni all'estero REGIONE PIEMONTE	738,98	0,00	738,98	0,00	0,00	0,00	0,00				0,00




IL COMMISSARIO STRAORDINARIO
 (Pietro Pitturo)

Data Elaborazione 25-06-2003
 Pagina 8
 Parte B

RENDICONTO FINANZIARIO SPESE - ESERCIZIO 2002

CAPITOLO CODICE	GESTIONE DEI RESIDUI PASSIVI					GESTIONE DI CASSA					TOTALE DEI RESIDUI PASSIVI AL TERMINE DELL'ESERCIZIO 23 (9 + 15)	
	RESIDUI ALL'INIZIO DELL'ESERCIZIO 13	PAGATI 14	RIMASTI DA PAGARE 15 (16 - 14)	VARIAZIONI		TOTALI 16 (14 + 15)	PREVISIONI 19	PAGAMENTI 20	DIFFERENZE RISPETTO ALLE PREVISIONI			
				IN + 17 (16 - 13)	IN - 18 (13 - 16)				IN + 21 (20 - 19)	IN - 22 (19 - 20)		
1.02.006.0053												
I.C.S. 53	0.00	0.00	0.00	0.00	0.00	3.408.77	3.408.77	0.00	0.00	0.00	0.00	0.00
1.02.006.0054												
I.C.S. 54	261.17	261.17	0.00	0.00	261.17	3.173.54	3.173.54	0.00	0.00	0.00	0.00	0.00
1.02.006.0055												
I.C.S. 55	0.00	0.00	0.00	0.00	0.00	0.00	0.00	0.00	0.00	0.00	0.00	0.00
1.02.006.0057												
I.C.S. 57	0.00	0.00	0.00	0.00	0.00	5.999.66	0.00	0.00	0.00	5.999.66	0.00	0.00
1.02.006.0065												
I.C.S. 65	0.00	0.00	0.00	0.00	0.00	0.00	0.00	0.00	0.00	0.00	0.00	0.00

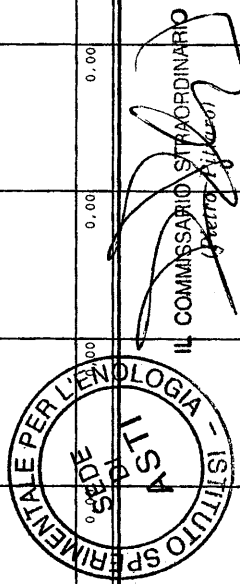


IL COMMISSARIO STRAORDINARIO
 (Pietro Pittarò)

Data Elaborazione 25-06-2003
Pagina 9
Parte A

RENDICONTO FINANZIARIO SPESE - ESERCIZIO 2002

CAPITOLO	DESCRIZIONE	GESTIONE					DI				COMPETENZA		
		INIZIALI	PREVISIONI		DEFINITIVE	PAGATE	RIMASTE DA PAGARE	TOTALI	DIFFERENZE RISPETTO ALLE PREVISIONI				
			IN AUMENTO	IN DIMINUZIONE					IN +	IN -			
CODICE		4	5 (7-4)	6 (4-7)	7 (4+5-6)	8	9 (10-8)	10 (8+9)	11 (10-7)	12 (7-10)			
1.02.006.0068	Indennità e rimborso spese di trasporto missioni all'estero progr. "COLLEZIONE MICROGANISMI"	2.620,45	0,00	0,00	2.620,45	0,00	0,00	0,00	0,00		2.620,45		
1.02.006.0071	INDENNITA'E RIMBORSO SPESE DI TRASPORTO MISSIONI ALL'ESTERO "STUDIO CONTAMINANTI MICOTICI OCCASIONALM. PRESENTI UVEVINI"	0,00	2.500,00	2.500,00	0,00	0,00	0,00	0,00	0,00				
1.02.006.0072	Indennità e rimborso spese di trasporto missioni all'estero Contr. LALLEMAND	0,00	105,96	105,96	0,00	0,00	0,00	0,00	0,00				
1.02.006.0076	Indennità e rimborso spese di trasporto missioni all'estero Prog. "PROVIT -Progetto Vitivicoltura Italiana"	0,00	3.400,00	0,00	3.400,00	0,00	0,00	0,00	0,00				
Totale V.E. 6		20.721,51	13.192,48	5.232,68	28.681,31	12.189,24	0,00	12.189,24	0,00		16.492,07		



Data Elaborazione 25-06-2003
 Pagina 9
 Parte B

RENDICONTO FINANZIARIO SPESE - ESERCIZIO 2002

CAPITOLO CODICE	G E S T I O N E D E I R E S I D U I P A S S I V I				G E S T I O N E D I C A S S A				TOTALE DEI RESIDUI PASSIVI AL TERMINE DELL'ESERCIZIO 23 (9 + 15)	
	RESIDUI ALL'INIZIO DELL'ESERCIZIO	PAGATI	RIMASTI DA PAGARE	VARIAZIONI		PREVISIONI	PAGAMENTI	DIFFERENZE RISPETTO ALLE PREVISIONI		
				IN +	IN -			IN +		IN -
13	14	15 (16 - 14)	17 (16 - 13)	18 (13 - 16)	19	20	21 (20 - 19)	22 (19 - 20)	23 (9 + 15)	
1.02.006.0068										
I.C.S. 68	0.00	0.00	0.00	0.00	2.620.45	0.00	0.00	2.620.45	0.00	
1.02.006.0071										
I.C.S. 71	0.00	0.00	0.00	0.00	0.00	0.00	0.00	0.00	0.00	
1.02.006.0072										
I.C.S. 72	0.00	0.00	0.00	0.00	0.00	0.00	0.00	0.00	0.00	
1.02.006.0076										
I.C.S. 76	0.00	0.00	0.00	0.00	3.400.00	0.00	0.00	3.400.00	0.00	
T.M.F. 8	261.17	261.17	0.00	0.00	28.942.48	12.450.41		16.492.07	0.00	




IL COMMISSARIO STRAORDINARIO
 (Pietro Piva)

Data Elaborazione 25-06-2003
 Pagina 10
 Parte A

RENDICONTO FINANZIARIO SPESE - ESERCIZIO 2002

CAPITOLO	DESCRIZIONE	GESTIONE					DI				COMPETENZA			
		PREVISIONI		SOMME IMPEGNATE			PAGATE		RISPETTO ALLE PREVISIONI		IN +	IN -		
		INIZIALI	IN AUMENTO	IN DIMINUZIONE	DEFINITIVE	RIMASTE DA PAGARE	TOTALI IMPEGNATI	IN +	IN -					
4	5 (7-4)	6 (4-7)	7 (4+5-6)	8	9 (10-8)	10 (8+9)	11 (10-7)	12 (7-10)						
1.02.008	VOCE ECONOMICA 8 - Oneri previdenziali ed assistenziali a carico dell'Ente													
1.02.008.0000	VOCE ECONOMICA 8 - Oneri previdenziali ed assistenziali a carico dell'Ente	10.329,14	11.045,22	3.000,00	18.374,36	7.237,74	505,66	7.743,40						10.630,96
1.02.008.0051	Oneri previdenziali Programma "Vitivinicolo"													
1.02.008.0054	Oneri Previdenziali Contributo "ESSECO"	2.065,83	0,00	29,44	2.036,39	1.639,67	0,00	1.639,67						396,72
1.02.008.0055	Oneri previdenziali ed assistenziali a carico dell'Ente Contributo "FEDERVINI"	3.615,20	796,60	2.582,28	1.829,52	1.477,32	0,00	1.477,32						352,20
		7.230,40	372,86	0,00	7.603,26	3.012,63	0,00	3.012,63						4.590,63




IL COMMISSARIO STRAORDINARIO
 (Pietro Pittaro)

Data Elaborazione 25-06-2003
 Pagina 10
 Parte B

RENDICONTO FINANZIARIO SPESE - ESERCIZIO 2002

CAPITOLO CODICE	GESTIONE DEI RESIDUI PASSIVI				GESTIONE DI CASSA				TOTALE DEI RESIDUI PASSIVI AL TERMINE DELL'ESERCIZIO		
	RESIDUI ALL'INIZIO DELL'ESERCIZIO	PAGATI	RIMASTI DA PAGARE	TOTALI	VARIAZIONI		PREVISIONI	PAGAMENTI		DIFFERENZE RISPETTO ALLE PREVISIONI	
					IN +	IN -				IN +	IN -
13	14	15 (16 - 14)	16 (14 + 15)	17 (16 - 13)	18 (13 - 16)	19	20	21 (20 - 19)	22 (19 - 20)	23 (9 + 15)	
1.02.008											
1.02.008.0000											
I.C.S. 0	4.022,25	4.022,25	0,00	4.022,25	0,00	22.396,61	11.259,99		11.136,62	505,65	
1.02.008.0051											
I.C.S. 51	230,85	230,85	0,00	230,85	0,00	2.262,24	1.820,52		396,72	0,00	
1.02.008.0054											
I.C.S. 54	230,85	230,85	0,00	230,85	0,00	2.060,37	1.708,17		352,20	0,00	
1.02.008.0055											
I.C.S. 55	116,72	116,72	0,00	116,72	0,00	7.719,98	3.129,35		4.590,63	0,00	




IL COMMISSARIO STRAORDINARIO
 [Signature]

Data Elaborazione 25-06-2003
 Pagina 11
 Parte A

RENDICONTO FINANZIARIO SPESE - ESERCIZIO 2002

CAPITOLO	DESCRIZIONE	GESTIONE						DI			COMPETENZA		
		PREVISIONI		SOMME IMPEGNATE		DEFINITIVE	PAGATE	RIMASTE DA PAGARE	TOTALI	DIFFERENZE RISPETTO ALLE PREVISIONI			
		INIZIALI	5 (7-4)	6 (4-7)	7 (4+5-6)					8	9 (10-8)	10 (8+9)	IN+
1.02.008.0056	Oneri Previdenziali Programma BIOTECNOLOGIE VEGETALI	4		0.00	774,69	759,74	0,00	759,74	0,00	10 (8+9)	11 (10-7)	12 (7-10)	14,95
1.02.008.0057	ONERI PREVIDENZIALI ED ASSISTILI CARICO ENTE CONTRIBUTO A.R.S.I.A. TOSCANA												
1.02.008.0065	Oneri previdenziali ed assistenziali a carico REGIONE PIEMONTE		154,94	0,00	154,94	0,00	0,00	0,00	0,00	0,00	0,00	0,00	0,00
1.02.008.0067	Oneri previdenziali ed assistenziali a carico del POM MISURA 2		1.549,37	1.619,80	0,00	3.169,17	1.245,03	0,00	1.245,03	0,00	1.245,03		1.924,14
1.02.008.0068	Oneri previdenziali ed assistenziali Programma "COLLEZIONE MICROORGANISMI"		1.032,91	476,31	0,00	1.509,22	0,00	0,00	0,00	0,00	0,00		1.509,22
			3.047,10	0,00	110,10	2.937,00	992,15	0,00	992,15	0,00	992,15		1.944,85


IL COMMISSARIO STRAORDINARIO
 (Pietro Pillitteri)



Data Elaborazione 25-06-2003
 Pagina 11
 Parte B

RENDICONTO FINANZIARIO SPESE - ESERCIZIO 2002

CAPITOLO CODICE	GESTIONE DEI RESIDUI PASSIVI				GESTIONE DI CASSA				TOTALE DEI RESIDUI PASSIVI AL TERMINE DELL'ESERCIZIO	
	RESIDUI ALL'INIZIO DELL'ESERCIZIO	PAGATI	RIMASTI DA PAGARE	VARIAZIONI		PREVISIONI	PAGAMENTI	DIFFERENZE RISPETTO ALLE PREVISIONI		
				IN +	IN -			IN +		IN -
13	14	15 (16 - 14)	16 (14 + 15)	17 (16 - 13)	18 (13 - 16)	19	20	21 (20 - 19)	22 (19 - 20)	23 (9 + 15)
1.02.008.0056										
I.C.S.56	0,00	0,00	0,00	0,00	0,00	774,69	759,74	14,95		0,00
1.02.008.0057										
I.C.S.57	166,66	166,66	0,00	0,00	0,00	166,66	166,66	0,00		0,00
1.02.008.0065										
I.C.S.65	0,00	0,00	0,00	0,00	0,00	3.169,17	1.245,03	1.924,14		0,00
1.02.008.0067										
I.C.S.67	1.012,27	1.012,27	0,00	0,00	0,00	2.521,99	1.012,27	1.509,72		0,00
1.02.008.0068										
I.C.S.68	219,49	219,49	0,00	0,00	0,00	3.156,49	1.211,64	1.944,85		0,00




(Pietro Pitturo)
 IL COMMISSARIO STRAORDINARIO

Data Elaborazione 25-06-2003
 Pagina 12
 Parte A

RENDICONTO FINANZIARIO SPESE - ESERCIZIO 2002


CODICE	DESCRIZIONE	G E S T I O N E										C O M P E T E N Z A			
		INIZIALI	P R E V I S I O N I		DEFINITIVE	S O M M E I M P E G N A T E			D I F F E R E N Z E		IN -	IN -	IN -		
			IN AUMENTO	IN DIMINUZIONE		PAGATE	RIMASTE	TOTALI	R I S P E T T O A L L E						
									IN +	P R E V I S I O N I					
4	5 (7-4)	6 (4-7)	7 (4+5-6)	8	9 (10-8)	10 (8+9)	11 (10-7)	12 (7-10)							
1.02.008.0070	Oneri previdenziali ed assistenziali a carico Progetto POM 35	1.032.91	0.00	372.86	660.05	0.00	0.00	0.00	0.00	0.00	0.00	0.00	0.00	660.05	
1.02.008.0071	Oneri prev.li ed assist.li carico Ente "STUDIO DECONTAMINANTI MICOTICI OCCASION.PRES. UVEVINI"	1.988.36	2.600.00	0.00	4.588.36	1.988.36	0.00	1.988.36	0.00	1.988.36	0.00	0.00	0.00	2.600.00	
1.02.008.0072	Oneri previdenziali ed ass.li carico CONTR."LALLEMAND"	1.032.91	0.00	430.16	602.75	602.75	0.00	602.75	0.00	602.75	0.00	0.00	0.00	0.00	
1.02.008.0073	Oneri previdenziali ed assistenziali a carico dell'Ente P.F. MIPAF/MIUR "Miglioramento qualitativo vini"	0.00	20.000.00	0.00	20.000.00	482.04	0.00	482.04	0.00	482.04	0.00	0.00	0.00	19.517.96	
1.02.008.0074	Oneri previdenziali ed assistenziali a carico P.F. "Approcci genomici def. param. biologici uveleviti proc. vinfic."														



Data Elaborazione 25-06-2003
 Pagina 12
 Parte B

RENDICONTO FINANZIARIO SPESE - ESERCIZIO 2002

CAPITOLO CODICE	GESTIONE DEI RESIDUI PASSIVI				GESTIONE DI CASSA				TOTALE DEI RESIDUI PASSIVI AL TERMINE DELL'ESERCIZIO		
	RESIDUI ALL'INIZIO DELL'ESERCIZIO	PAGATI	RIMASTI DA PAGARE	TOTALI	VARIAZIONI		PREVISIONI	PAGAMENTI		DIFFERENZE RISPETTO ALLE PREVISIONI	
					IN +	IN -				IN +	IN -
13	14	15 (16 - 14)	16 (14 + 15)	17 (16 - 13)	18 (13 - 16)	19	20	21 (20 - 19)	22 (19 - 20)	23 (9 + 15)	
1.02.008.0070											
I.C.S.70	416.46	416.46	0.00	416.46	0.00	3.076.51	416.46		660.05	0.00	
1.02.008.0071											
I.C.S.71	327.95	327.95	0.00	327.95	0.00	4.916.31	2.316.31		2.600.00	0.00	
1.02.008.0072											
I.C.S.72	0.00	0.00	0.00	0.00	0.00	602.75	602.75		0.00	0.00	
1.02.008.0073											
I.C.S.73	0.00	0.00	0.00	0.00	0.00	20.000.00	462.04		19.517.96	0.00	
1.02.008.0074											




IL COMMISSARIO STRAORDINARIO
 (Pietro Ellera)

Data Elaborazione 25-06-2003
Pagina 13
Parte A

RENDICONTO FINANZIARIO SPESE - ESERCIZIO 2002


CAPITOLO	DESCRIZIONE	GESTIONE						DI			COMPETENZA		
		PREVISIONI		VARIAZIONI		DEFINITIVE	PAGATE	RIMASTE DA PAGARE	TOTALI IMPEGNATI	DIFFERENZE RISPETTO ALLE PREVISIONI			
		INIZIALI	IN AUMENTO	IN DIMINUIZIONE	IN +					IN -			
CODICE		4	5 (7-4)	6 (4-7)	7 (4+5-6)	8	9 (10-8)	10 (8+9)	11 (10-7)	12 (7-10)			
1.02.008.0075	Oneri previdenziali ed assistenziali P.F. "Studio origine ammine biogene nel vino e punti critici di contr. per lim. la formaz. accumulato"	0,00	4.648,11	0,00	4.648,11	482,05	0,00	482,05				4.166,06	
1.02.008.0076	Oneri previdenziali ed assistenziali Prog. "PROVIT - Progetto Vitivicoltura Italiana"	0,00	5.406,82	0,00	5.406,82	0,00	0,00	0,00				5.406,82	
	Totale V.E. 8	33.853,76	51.965,72	6.679,78	79.139,70	19.919,48	505,66	20.425,14				58.714,56	
1.02.009	VOCE ECONOMICA 9 - Altri oneri sociali a carico dell'Erte												
1.02.009.0000	VOCE ECONOMICA 9 - Altri oneri sociali a carico dell'Erte	41.316,55	2.582,34	0,00	43.898,89	26.042,79	17.856,10	43.898,89		0,00			



Data Elaborazione 25-06-2003
 Pagina 13
 Parte B

RENDICONTO FINANZIARIO SPESE - ESERCIZIO 2002

CAPITOLO CODICE	GESTIONE DEI RESIDUI PASSIVI				GESTIONE DI CASSA				TOTALE DEI RESIDUI PASSIVI AL TERMINE DELL'ESERCIZIO		
	RESIDUI ALL'INIZIO DELL'ESERCIZIO	PAGATI	RIMASTI DA PAGARE	TOTALI	VARIAZIONI		PREVISIONI	PAGAMENTI		DIFFERENZE RISPETTO ALLE PREVISIONI	
					IN +	IN -				IN +	IN -
	13	14	15 (16 - 14)	16 (14 + 15)	17 (16 - 13)	18 (13 - 16)	19	20	21 (20 - 19)	22 (19 - 20)	23 (9 + 15)
I.C.S.74	0.00	0.00	0.00	0.00	0.00	0.00	4.648.11	482.05		4.166.06	0.00
1.02.008.0075											
I.C.S.75	0.00	0.00	0.00	0.00	0.00	0.00	5.406.82	0.00		5.406.82	0.00
1.02.008.0076											
I.C.S.76	0.00	0.00	0.00	0.00	0.00	0.00	5.000.00	0.00		5.000.00	0.00
I.V.E.8	6.744.00	6.744.00	0.00	6.744.00	0.00	0.00	85.883.70	26.663.48		59.220.22	505.66
1.02.009											
1.02.009.0000											
I.C.S.0	12.824.54	12.352.17	0.00	12.352.17	472.37	472.37	56.723.43	38.394.96		18.328.47	17.856.10




IL COMMISSARIO STRAORDINARIO
 (Pietro *[Signature]*)

Data Elaborazione 25-06-2003
 Pagina 14
 Parte A

RENDICONTO FINANZIARIO SPESE - ESERCIZIO 2002

CODICE	DESCRIZIONE	G E S T I O N E						D I				C O M P E T E N Z A		
		INIZIALI	P R E V I S I O N I		DEFINITIVE	S O M M E I M P E G N A T E		TOTALI	D I F F E R E N Z E R I S P E T T O A L L E P R E V I S I O N I					
			IN AUMENTO	IN DIMINUZIONE		PAGATE	DA PAGARE		IN +	IN -				
4	5 (7-4)	6 (4-7)	7 (4+5-6)	8	9 (10-8)	10 (8+9)	11 (10-7)	12 (7-10)						
1.02.009.0057	altri oneri sociali a carico dell'Ente per il personale Contributo A.R.S.I.A.	0,00	1.626,58	0,00	1.626,58	722,47	904,11	1.626,58	0,00					
	Totale V.E. 9	41.316,55	4.208,92	0,00	45.525,47	26.765,26	18.760,21	45.525,47	0,00					
1.02.010	VOCE ECONOMICA 10 - Corsi per il personale e partecipazione alle spese per corsi indetti da Enti, Istituz.Amm.ni varie													
1.02.010.0000	VOCE ECONOMICA 10 - Corsi per il personale e partecipazione alle spese per corsi indetti da Enti, Istituz.Amm.ni varie	2.582,28	7.000,00	0,00	9.582,28	2.732,28	678,56	3.410,84					6.171,44	
1.02.010.0054	Corsi per il personale e partecipaz. alle spese per corsi indetti da Enti ecc. CONTR. ESSECO	1.032,91	0,00	0,00	1.032,91	0,00	0,00	0,00					1.032,91	




IL COMMISSARIO STRAORDINARIO
 (Pietro Pillittero)

Data Elaborazione 25-06-2003
 Pagina 14
 Parte B

RENDICONTO FINANZIARIO SPESE - ESERCIZIO 2002

CAPITOLO CODICE	GESTIONE DEI RESIDUI PASSIVI				GESTIONE DI CASSA				TOTALE DEI RESIDUI PASSIVI AL TERMINE DELL'ESERCIZIO 23 (9 + 15)	
	RESIDUI ALL'INIZIO DELL'ESERCIZIO	PAGATI	RIMASTI DA PAGARE	VARIAZIONI		PREVISIONI	PAGAMENTI	DIFFERENZE RISPETTO ALLE PREVISIONI		
				IN +	IN -			IN +		IN -
13	14	15 (16 - 14)	16 (14 + 15)	17 (16 - 13)	18 (13 - 16)	19	20	21 (20 - 19)	22 (19 - 20)	
1.02.009.0057										
I.C.S. 57	117,27	117,27	0,00	117,27	0,00	1.243,85	819,74		904,11	904,11
I.V.E. 9	12.941,81	12.469,44	0,00	12.469,44	472,37	58.467,28	39.234,70		19.232,58	18.760,21
1.02.010										
1.02.010.0000										
I.C.S. 0	235,51	235,51	0,00	235,51	0,00	9.817,79	2.967,79		6.850,00	6.784,56
1.02.010.0054										
I.C.S. 54	0,00	0,00	0,00	0,00	0,00	1.032,91	0,00		1.032,91	0,00




IL COMMISSARIO STRAORDINARIO
 (Pietro Pizzardi)

Data Elaborazione 25-06-2003
 Pagina 15
 Parte A

RENDICONTO FINANZIARIO SPESE - ESERCIZIO 2002

CODICE	DESCRIZIONE	G E S T I O N E				C O M P E T E N Z A			
		INIZIALI	P R E V I S I O N I		DEFINITIVE	S O M M E I M P E G N A T E		D I F F E R E N Z E R I S P E T T O A L L E P R E V I S I O N I	
			IN AUMENTO	IN DIMINUZIONE		PAGATE	RIMASTE DA PAGARE	TOTALI IMPEGNATI	IN +
		5 (7-4)	6 (4-7)	7 (4+5-6)	8	9 (10-8)	10 (8+9)	11 (10-7)	12 (7-10)
1.02.010.0057	Corsi per il personale e partecipazione alle spese per corsi ind. da Enti, Istit. Contributo A.R.S.I.A.	1.291,14	730,00	611,27	1.409,87	0,00	0,00	0,00	1.409,87
1.02.010.0065	Corsi per il personale e partecipazione alle spese per corsi ind. da Enti, Istit. REGIONE PIEMONTE								
1.02.010.0073	- Corsi per il personale e partecipazione alle spese per corsi P.F. MIPAF/MiUR "Miglioramento qualitativo vini"	1.187,85	361,52	0,00	1.549,37	360,00	0,00	360,00	1.189,37
1.02.010.0075	Corsi per il personale e partic. spese corsi indetti da Enti P.F. "Studio origine annine biogene nel vino ecc."	0,00	6.713,94	0,00	6.713,94	360,00	0,00	360,00	6.353,94
		0,00	2.000,00	0,00	2.000,00	0,00	0,00	0,00	2.000,00
	Totale V.E. 10	6.094,18	16.805,46	611,27	22.288,37	3.452,28	678,56	4.130,84	18.157,53




IL COMMISSARIO STRAORDINARIO
 (Pietro Pittaro)

Data Elaborazione 25-06-2003
 Pagina 15
 Parte B

RENDICONTO FINANZIARIO SPESE - ESERCIZIO 2002

CAPITOLO CODICE	G E S T I O N E D E I R E S I D U I P A S S I V I					G E S T I O N E D I C A S S A				TOTALE DEI RESIDUI PASSIVI AL TERMINE DELL'ESERCIZIO	
	RESIDUI ALL'INIZIO DELL'ESERCIZIO	PAGATI	RIMASTI DA PAGARE	VARIAZIONI		TOTALI	PREVISIONI	PAGAMENTI	DIFFERENZE RISPETTO ALLE PREVISIONI		
				IN +	IN -				IN +		IN -
13	14	15 (16 - 14)	17 (16 - 13)	18 (13 - 16)	16 (14 + 15)	19	20	21 (20 - 19)	22 (19 - 20)	23 (9 + 15)	
1.02.010.0057											
I.C.S. 57	621,60	621,60	0,00	0,00	621,60	2.031,47	621,60		1.409,87	0,00	
1.02.010.0065											
I.C.S. 65	0,00	0,00	0,00	0,00	0,00	1.549,37	360,00		1.189,37	0,00	
1.02.010.0073											
I.C.S. 73	0,00	0,00	0,00	0,00	0,00	6.713,54	360,00		6.353,54	0,00	
1.02.010.0075											
I.C.S. 75	0,00	0,00	0,00	0,00	0,00	2.000,00	0,00		2.000,00	0,00	
I.V.E. 30	857,11	857,11	0,00	0,00	857,11	23.745,48	4.309,39		18.836,09	678,56	




IL COMMISSARIO STRAORDINARIO
 (Pietro Pittaro)

Data Elaborazione 25-06-2003
Pagina 16
Parte A

RENDICONTO FINANZIARIO SPESE - ESERCIZIO 2002

CODICE	DESCRIZIONE	G E S T I O N E						D I			C O M P E T E N Z A		
		INIZIALI 4	P R E V I S I O N I		DEFINITIVE 7 (4+5-6)	PAGATE 8	RIMASTE DA PAGARE 9 (10-8)	TOTALI IMPEGNATI 10 (8+9)	D I F F E R E N Z E		IN - 12 (7-10)		
			IN AUMENTO 5 (7-4)	IN DIMINUZIONE 6 (4-7)					RISPETTO ALLE PREVISIONI IN +	IN -			
	Totale Categoria 2	348.955,67	175.121,54	25.044,84	499.032,37	270.470,86	37.086,72	307.557,58		11 (10-7)	12 (7-10)	191.474,79	
1.04	CATEGORIA 4 - SPESE PER L'ACQUISTO DI BENI DI CONSUMO E DI SERVIZI												
1.04.001	VOCE ECONOMICA 1 - Fitti passivi e oneri locativi												
1.04.001.0000	VOCE ECONOMICA 1 - Fitti passivi e oneri locativi												
	Totale V.E. 1	9.296,22	0,00	179,69	9.116,53	9.116,53	0,00	9.116,53				0,00	
1.04.002	VOCE ECONOMICA 2 - Spese per acqua, gas, energia elettrica												
1.04.002.0000	VOCE ECONOMICA 2 - Spese per acqua, gas, energia elettrica												
	Totale V.E. 2	33.569,70	7.664,57	0,00	41.234,27	33.083,02	7.016,40	40.099,42				1.134,85	
1.04.002.0051	Spese per acqua, gas, energia elettrica - progetto "VITIVINICOLO"												
	Totale V.E. 3	2.065,83	0,00	0,00	2.065,83	2.065,83	0,00	2.065,83				0,00	




IL COMMISSARIO STRAORDINARIO
(Pietro Piattolo)

Data Elaborazione 25-06-2003
 Pagina 16
 Parte B

RENDICONTO FINANZIARIO SPESE - ESERCIZIO 2002

CAPITOLO CODICE	GESTIONE DEI RESIDUI PASSIVI				GESTIONE DI CASSA				TOTALE DEI RESIDUI PASSIVI AL TERMINE DELL'ESERCIZIO		
	RESIDUI ALL'INIZIO DELL'ESERCIZIO	PAGATI	RIMASTI DA PAGARE	TOTALI	VARIAZIONI		PREVISIONI	PAGAMENTI		DIFFERENZE RISPETTO ALLE PREVISIONI	
					IN +	IN -				IN +	IN -
13	14	15 (16 - 14)	16 (14 + 15)	17 (16 - 13)	18 (13 - 16)	19	20	21 (20 - 19)	22 (19 - 20)	23 (9 + 15)	
I.Categoria.2	37.877,52	37.405,15	0,00	37.405,15	472,37	536.909,89	307.876,01		229.033,88	37.086,72	
1.04											
1.04.001											
1.04.001.0000											
I.C.S.0	0,00	0,00	0,00	0,00	0,00	9.116,53	9.116,53	0,00	0,00	0,00	
I.V.E.1	0,00	0,00	0,00	0,00	0,00	9.116,53	9.116,53	0,00	0,00	0,00	
1.04.002											
1.04.002.0000											
I.C.S.0	12.600,33	5.442,33	0,00	5.442,33	7.158,00	53.834,62	38.525,35		15.309,27	7.016,40	
1.04.002.0051											
I.C.S.51	0,00	0,00	0,00	0,00	0,00	2.065,83	2.065,83	0,00	0,00	0,00	

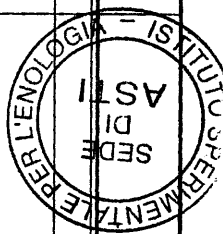


IL COMMISSARIO SUPPLEMENTARE
 (Prof. Pinato)

Data Elaborazione 25-06-2003
 Pagina 17
 Parte A

RENDICONTO FINANZIARIO SPESE - ESERCIZIO 2002

CODICE	DESCRIZIONE	G E S T I O N E										C O M P E T E N Z A			
		P R E V I S I O N I		V A R I A Z I O N I		D E F I N I T I V E		P A G A T E		R I M A S T E		T O T A L I		D I F F E R E N Z E	
		INIZIALI	IN AUMENTO	IN DIMINUZIONE	7 (4+5-6)	8	9 (10-8)	10 (8+9)	IN +	IN -	11 (10-7)	12 (7-10)			
1.04.002.0053	Spese per acqua, gas, energia elettrica REGIONE PUGLIA	4	5 (7-4)	6 (4-7)	7 (4+5-6)	8	9 (10-8)	10 (8+9)	11 (10-7)	12 (7-10)					
		154,94	0,00	0,00	154,94	154,94	0,00	154,94	0,00	0,00	154,94	0,00			
1.04.002.0054	Spese per acqua, gas, energia elettrica Contributo "ESSECO"														
		774,69	0,00	0,00	774,69	774,69	0,00	774,69	0,00	0,00	774,69	0,00			
1.04.002.0055	Spese per acqua, gas, energia elettrica Contributo "FEDERVINI"														
		1.549,37	0,00	0,00	1.549,37	1.549,37	0,00	1.549,37	0,00	0,00	1.549,37	0,00			
1.04.002.0057	SPESE PER ACQUA, GAS ED ENERGIA ELETTRICA CONTRIBUTO A.R.S.I.A. TOSCANA														
		774,69	1.239,46	0,00	2.014,15	2.014,15	0,00	2.014,15	0,00	0,00	2.014,15	0,00			
1.04.002.0065	Spese per acqua, gas, energia elettrica REGIONE PIEMONTE														
		0,00	1.338,98	0,00	1.338,98	1.338,98	0,00	1.338,98	0,00	0,00	1.338,98	0,00			




IL COMMISSARIO STRAORDINARIO
 (Pietro ~~Pietro~~)

Data Elaborazione 25-06-2003
 Pagina 17
 Parte B

RENDICONTO FINANZIARIO SPESE - ESERCIZIO 2002

CAPITOLO CODICE	GESTIONE DEI RESIDUI PASSIVI				GESTIONE DI CASSA			TOTALE DEI RESIDUI PASSIVI AL TERMINE DELL'ESERCIZIO 23 (9 + 15)		
	RESIDUI ALL'INIZIO DELL'ESERCIZIO	PAGATI	RIMASTI DA PAGARE	TOTALI	VARIAZIONI		PREVISIONI		PAGAMENTI	DIFFERENZE RISPETTO ALLE PREVISIONI
	13	14	15 (16 - 14)	16 (14 + 15)	IN + 17 (16 - 13)	IN - 18 (13 - 16)	19	20	IN + 21 (20 - 19)	IN - 22 (19 - 20)
1.04.002.0053										
I.C.S.53	0.00	0.00	0.00	0.00	0.00	0.00	1.54.94	1.54.94	0.00	0.00
1.04.002.0054										
I.C.S.54	0.00	0.00	0.00	0.00	0.00	0.00	274.63	274.63	0.00	0.00
1.04.002.0055										
I.C.S.55	0.00	0.00	0.00	0.00	0.00	0.00	1.549.37	1.549.37	0.00	0.00
1.04.002.0057										
I.C.S.57	0.00	0.00	0.00	0.00	0.00	0.00	2.014.15	2.014.15	0.00	0.00
1.04.002.0065										
I.C.S.65	0.00	0.00	0.00	0.00	0.00	0.00	1.338.98	1.338.98	0.00	0.00




IL COMMISSARIO STRAORDINARIO
 (Pietro Pizzero)

Data Elaborazione 25-06-2003
Pagina 18
Parte A

RENDICONTO FINANZIARIO SPESE - ESERCIZIO 2002

CODICE	DESCRIZIONE	G E S T I O N E				D I				C O M P E T E N Z A			
		INIZIALI	P R E V I S I O N I		DEFINITIVE	PAGATE	RIMASTE DA PAGARE	TOTALI IMPEGNATI	D I F F E R E N Z E R I S P E T T O A L L E P R E V I S I O N I				
			IN AUMENTO	IN DIMINUZIONE					IN +	IN -			
4	5 (7-4)	6 (4-7)	7 (4+5-6)	8	9 (10-8)	10 (8+9)	11 (10-7)	12 (7-10)					
1.04.002.0067	Spese per acqua, gas, energia elettrica POM MISURA 2	0,00	0,00	0,00	0,00	0,00	0,00	0,00					
1.04.002.0068	Spese per acqua, gas, energia elettrica Programma "COLLEZIONE MICROORGANISMI"	1.394,43	0,00	0,20	1.394,23	0,00	1.394,23	0,00	1.394,23	0,00			
1.04.002.0070	Spese per acqua, gas, energia elettrica Progetto POM 35	0,00	0,00	0,00	0,00	0,00	0,00	0,00	0,00	0,00			
1.04.002.0071	Spese per acqua, gas, energia elettrica "STUDIO DEI CONTAMINANTI MICOTICI OCCAS. PRES. UVEVINI"	0,00	0,00	0,00	0,00	0,00	0,00	0,00	0,00	0,00			
1.04.002.0073	- Spese per acqua, gas, energia elettrica P.F. MIPAFMIUR "Miglioramento qualitativo SPERIMENTALE PER L'ENOLOGIA"	0,00	4.000,00	0,00	4.000,00	0,00	0,00	0,00	0,00	0,00			4.000,00
		0,00	5.000,00	0,00	5.000,00	0,00	1.000,00	0,00	1.000,00	0,00			4.000,00


IL COMMISSARIO STRAORDINARIO
(Pietro Pittera)



Data Elaborazione 25-06-2003
 Pagina 18
 Parte B

RENDICONTO FINANZIARIO SPESE - ESERCIZIO 2002

CAPITOLO CODICE	GESTIONE DEI RESIDUI PASSIVI					GESTIONE DI CASSA				TOTALE DEI RESIDUI PASSIVI AL TERMINE DELL'ESERCIZIO	
	RESIDUI ALL'INIZIO DELL'ESERCIZIO	PAGATI	RIMASTI DA PAGARE	VARIAZIONI		TOTALI	PREVISIONI	PAGAMENTI	DIFFERENZE RISPETTO ALLE PREVISIONI		
				IN +	IN -				IN +		IN -
13	14	15 (16 - 14)	17 (16 - 13)	18 (13 - 16)	16 (14 + 15)	19	20	21 (20 - 19)	22 (19 - 20)	23 (9 + 15)	
1.04.002.0067											
I.C.S. 67	0.00	0.00	0.00	0.00	0.00	0.00	0.00	0.00	0.00	0.00	0.00
1.04.002.0068											
I.C.S. 68	0.00	0.00	0.00	0.00	0.00	1.394.23	1.394.23	0.00	0.00	0.00	0.00
1.04.002.0070											
I.C.S. 70	0.00	0.00	0.00	0.00	0.00	0.00	0.00	0.00	0.00	0.00	0.00
1.04.002.0071											
I.C.S. 71	0.00	0.00	0.00	0.00	0.00	4.000.00	0.00	0.00	4.000.00	0.00	0.00
1.04.002.0073											
I.C.S. 73	0.00	0.00	0.00	0.00	0.00	5.000.00	1.000.00	0.00	4.000.00	0.00	0.00




IL COMMISSARIO STRAORDINARIO
 (Pietro Pizzardi)

Data Elaborazione 25-06-2003
 Pagina 19
 Parte A

RENDICONTO FINANZIARIO SPESE - ESERCIZIO 2002


CAPITOLO	DESCRIZIONE	GESTIONE						COMPETENZA			
		INIZIALI	PREVISIONI		DEFINITIVE	SOMME IMPEGNATE		DIFFERENZE		IN -	
			IN AUMENTO	IN DIMINUZIONE		PAGATE	RIMASTE DA PAGARE	TOTALI IMPEGNATI	IN +		
CODICE		4	5 (7-4)	6 (4-7)	7 (4+5-6)	8	9 (10-8)	10 (8+9)	11 (10-7)	12 (7-10)	
1.04.002.0074	Spese per acqua, gas, energia elettrica P.F. "Approcci genomici defn. param. biologici uve/liev. imp. proc. vinfic."	0,00	1.291,14	0,00	1.291,14	430,38	0,00	430,38		860,76	
1.04.002.0075	Spese per acqua, gas, energia elettrica P.F. "Studio origine ammine biogene nel vino ecc."	0,00	2.000,00	0,00	2.000,00	0,00	0,00	0,00		2.000,00	
1.04.002.0076	Spese per acqua, gas, energia elettrica Prog. "PROVIT - Progetto Vitivicoltura Italiana"	0,00	3.000,00	0,00	3.000,00	0,00	0,00	0,00		3.000,00	
	Totale V.E. 2	40.283,65	25.534,15	0,20	65.817,60	43.805,59	7.016,40	50.821,99		14.995,61	
1.04.003	VOCE ECONOMICA 3 - Spese per il riscaldamento										
1.04.003.0000	VOCE ECONOMICA 3 - Spese per il riscaldamento	28.405,13	7.664,57	0,00	36.069,70	23.348,96	8.878,60	32.227,56		3.842,14	



Data Elaborazione 25-06-2003
 Pagina 19
 Parte B

RENDICONTO FINANZIARIO SPESE - ESERCIZIO 2002

CAPITOLO CODICE	GESTIONE DEI RESIDUI PASSIVI				GESTIONE DI CASSA				TOTALE DEI RESIDUI PASSIVI AL TERMINE DELL'ESERCIZIO 23 (9 + 15)		
	RESIDUI ALL'INIZIO DELL'ESERCIZIO 13	PAGATI 14	RIMASTI DA PAGARE 15 (16 - 14)	TOTALI 16 (14 + 15)	VARIAZIONI		PREVISIONI 19	PAGAMENTI 20		DIFFERENZE RISPETTO ALLE PREVISIONI	
					IN + 17 (16 + 13)	IN - 18 (13 - 16)				IN + 21 (20 + 19)	IN - 22 (19 - 20)
1.04.002.0074	0.00	0.00	0.00	0.00	0.00	0.00	1.291.14	430.38	860.76	0.00	
I.C.S.74											
1.04.002.0075	0.00	0.00	0.00	0.00	0.00	0.00	2.000.00	0.00	2.000.00	0.00	
I.C.S.75											
1.04.002.0076	0.00	0.00	0.00	0.00	0.00	0.00	3.000.00	0.00	3.000.00	0.00	
I.C.S.76											
T.M.E.2	12.600.33	5.442.33	0.00	5.442.33	7.158.00	78.417.95	49.247.92	29.170.03	7.016.40	0.00	
1.04.003											
1.04.003.0000	6.204.11	6.204.11	0.00	6.204.11	0.00	0.00	0.00	0.00	12.020.74	8.808.60	
I.C.S.B.											




IL COMMISSARIO STRAORDINARIO
 (Pietro Pittaro)

Data Elaborazione 25-06-2003
 Pagina 20
 Parte A

RENDICONTO FINANZIARIO SPESE - ESERCIZIO 2002

CODICE	DESCRIZIONE	G E S T I O N E						D I				C O M P E T E N Z A		
		PREVISIONI		VARIAZIONI		DEFINITIVE	PAGATE	SOMME IMPEGNATE		DIFFERENZE		IN +	IN -	
		INIZIALI	IN AUMENTO	IN DIMINUZIONE	RIMASTE DA PAGARE			TOTALI IMPEGNATI	RISPETTO ALLE PREVISIONI					
		4	5 (7 - 4)	6 (4 - 7)	7 (4 + 5 - 6)	8	9 (10 - 8)	10 (8 + 9)	11 (10 - 7)	12 (7 - 10)				
1.04.003.0051	Spese per il riscaldamento PROGRAMMA VITIVINICOLO		573,06	0,00	2.122,43	1.746,50	0,00	1.746,50				375,93		
1.04.003.0052	Spese per il riscaldamento REGIONE LAZIO													
1.04.003.0053	Spese per il riscaldamento REGIONE PUGLIA	433,82	0,00	0,00	433,82	0,00	0,00	0,00				433,82		
1.04.003.0054	Spese per il riscaldamento Contributo "ESSECO"	228,02	0,00	0,00	228,02	228,02	0,00	228,02			0,00			
1.04.003.0055	Spese per il riscaldamento contributo "FEDERVINI"	1.032,91	0,00	0,00	1.032,91	0,00	0,00	0,00				1.032,91		
		2.065,83	1.549,37	0,00	3.615,20	2.182,50	0,00	2.182,50				1.432,70		




IL COMMISSARIO SCARICORDARIO
 (Pietro Fittipaldi)

Data Elaborazione 25-06-2003
 Pagina 20
 Parte B

RENDICONTO FINANZIARIO SPESE - ESERCIZIO 2002

CAPITOLO CODICE	GESTIONE DEI RESIDUI PASSIVI				GESTIONE DI CASSA				TOTALE DEI RESIDUI PASSIVI AL TERMINE DELL'ESERCIZIO		
	RESIDUI ALL'INIZIO DELL'ESERCIZIO	PAGATI	RIMASTI DA PAGARE	TOTALI	VARIAZIONI		PREVISIONI	PAGAMENTI		DIFFERENZE RISPETTO ALLE PREVISIONI	
					IN +	IN -				IN +	IN -
	13	14	15 (16 - 14)	16 (14 + 15)	17 (16 - 13)	18 (13 - 16)	19	20	21 (20 - 19)	22 (19 - 20)	23 (9 + 15)
1.04.003.0051											
I.C.S. 51	0.00	0.00	0.00	0.00	0.00	0.00	2.122.43	1.746.50		375.93	0.00
1.04.003.0052											
I.C.S. 52	0.00	0.00	0.00	0.00	0.00	0.00	433.82	0.00		433.82	0.00
1.04.003.0053											
I.C.S. 53	0.00	0.00	0.00	0.00	0.00	0.00	228.02	228.02	0.00	0.00	0.00
1.04.003.0054											
I.C.S. 54	0.00	0.00	0.00	0.00	0.00	0.00	1.032.91	0.00		1.032.91	0.00
1.04.003.0055											
I.C.S. 55	981.27	981.27	0.00	981.27	0.00	0.00	4.586.47	3.163.27		1.432.20	0.00




(Pietro Pittare)

IL COMMISSARIO STRAORDINARIO

Data Elaborazione 25-06-2003
 Pagina 21
 Parte A

RENDICONTO FINANZIARIO SPESE - ESERCIZIO 2002

CODICE	DESCRIZIONE	GESTIONE				DI				COMPETENZA			
		PREVISIONI		VARIAZIONI		DEFINITIVE	PAGATE	RIMASTE	TOTALI	DIFFERENZE		IN -	
		INIZIALI	IN AUMENTO	IN DIMINUIZIONE	IN +					RISPETTO ALLE PREVISIONI			
		4	5 (7-4)	6 (4-7)	7 (4+5-6)	8	9 (10-8)	10 (8+9)	11 (10-7)	12 (7-10)			
1.04.003.0056	Spese per il riscaldamento PROGRAMMA BIOTECNOLOGIEVEGETALI												
		0,00	0,00	0,00	0,00	0,00	0,00	0,00	0,00	0,00			
1.04.003.0057	Spese per il riscaldamento A.R.S.I.A. TOSCANA												
		1.032,91	630,00	0,00	1.662,91	1.662,91	0,00	1.662,91	0,00	1.662,91			
1.04.003.0065	Spese per il riscaldamento REGIONE PIEMONTE												
		0,00	600,00	0,00	600,00	0,00	0,00	600,00	0,00	600,00			
1.04.003.0067	Spese per il riscaldamento POM MISURA 2												
		0,00	379,49	0,00	379,49	0,00	0,00	379,49	0,00	379,49			
1.04.003.0068	Spese per il riscaldamento "COLLEZIONE MICROGANI-SMI"												
		2.065,83	0,00	0,00	2.065,83	838,50	0,00	838,50	0,00	838,50		1.227,33	
1.04.003.0070	Spese per il riscaldamento Progetto POM 35												



(Pietro Pittaro)

IL COMMISSARIO STRAORDINARIO

Data Elaborazione 25-06-2003
 Pagina 21
 Parte B

RENDICONTO FINANZIARIO SPESE - ESERCIZIO 2002

CAPITOLO CODICE	GESTIONE DEI RESIDUI PASSIVI				GESTIONE DI CASSA				TOTALE DEI RESIDUI PASSIVI AL TERMINE DELL'ESERCIZIO 23 (9 + 15)				
	RESIDUI ALL'INIZIO DELL'ESERCIZIO 13	PAGATI 14	RIMASTI DA PAGARE 15 (16 - 14)	TOTALI 16 (14 + 15)	VARIAZIONI		PREVISIONI 19	PAGAMENTI 20		DIFFERENZE RISPETTO ALLE PREVISIONI			
					IN + 17 (16 - 13)	IN - 18 (13 - 16)				IN + 21 (20 - 19)	IN - 22 (19 - 20)		
1.04.003.0056	0.00	0.00	0.00	0.00	0.00	0.00	0.00	0.00	0.00	0.00	0.00	0.00	
I.C.S. 56													
1.04.003.0057	0.00	0.00	0.00	0.00	0.00	0.00	1.662,91	1.662,91	0.00	0.00	0.00	0.00	0.00
I.C.S. 57													
1.04.003.0065	11,98	11,98	0,00	11,98	0,00	0,00	611,98	11,98	600,00	0,00	0,00	0,00	0,00
I.C.S. 65													
1.04.003.0067	0.00	0.00	0.00	0.00	0.00	0.00	379,49	0.00	0.00	0.00	0.00	379,49	0.00
I.C.S. 67													
1.04.003.0068	0.00	0.00	0.00	0.00	0.00	0.00	2.065,83	838,50	1.227,33	0.00	0.00	0.00	0.00
I.C.S. 68													
1.04.003.0070	0.00	0.00	0.00	0.00	0.00	0.00	0.00	0.00	0.00	0.00	0.00	0.00	0.00
I.C.S. 69													




IL COMMISSARIO STRAORDINARIO
 (Pietro Pittaro)

Data Elaborazione 25-06-2003
 Pagina 22
 Parte A

RENDICONTO FINANZIARIO SPESE - ESERCIZIO 2002

CAPITOLO	DESCRIZIONE	GESTIONE						DI				COMPETENZA		
		PREVISIONI		VARIAZIONI		DEFINITIVE	PAGATE	RIMASTE DA PAGARE	TOTALI IMPEGNATI	DIFFERENZE RISPETTO ALLE PREVISIONI		IN -		
		INIZIALI	IN AUMENTO	IN DIMINUZIONE	IN +					IN -				
CODICE		4	5 (7 - 4)	6 (4 - 7)	7 (4 + 5 - 6)	8	9 (10 - 8)	10 (8 + 9)	11 (10 - 7)	12 (7 - 10)				
1.04.003.0071	Spese per il riscaldamento "STUDIO DEI CONTAMINANTICOTICI OCCASIONALMENTE PRESENTI UVE/MOSTI"	774,69	929,62	0,00	1.704,31	0,00	0,00	0,00	0,00	1.704,31				
1.04.003.0072	Spese per il riscaldamento Contr. LALLEMAND	0,00	4.000,00	0,00	4.000,00	0,00	0,00	0,00	0,00	4.000,00				
1.04.003.0073	Spese per il riscaldamento P.F. MIPAF/MIUR "Miglioramento qualitativo vini"	723,04	105,96	0,00	829,00	0,00	0,00	0,00	0,00	829,00				
1.04.003.0074	Spese per il riscaldamento P.F. "Approcci genomici definitivi param. biologici uve/liev.impieg.proc.vinific."	0,00	5.000,00	0,00	5.000,00	1.240,00	0,00	1.240,00	0,00	3.760,00				
		0,00	1.291,14	0,00	1.291,14	0,00	0,00	0,00	0,00	1.291,14				




IL COMMISSARIO STRAORDINARIO
 (Pietro Pittaro)

Data Elaborazione 25-06-2003
 Pagina 22
 Parte B

RENDICONTO FINANZIARIO SPESE - ESERCIZIO 2002

CAPITOLO CODICE	GESTIONE DEI RESIDUI PASSIVI				GESTIONE DI CASSA				TOTALE DEI RESIDUI PASSIVI AL TERMINE DELL'ESERCIZIO 23 (9 + 15)		
	RESIDUI ALL'INIZIO DELL'ESERCIZIO 13	PAGATI 14	RIMASTI DA PAGARE 15 (16 - 14)	TOTALI 16 (14 + 15)	VARIAZIONI		PREVISIONI 19	PAGAMENTI 20		DIFFERENZE RISPETTO ALLE PREVISIONI	
					IN + 17 (16 - 13)	IN - 18 (13 - 16)				IN + 21 (20 - 19)	IN - 22 (19 - 20)
I.C.S.70	0.00	0.00	0.00	0.00	0.00	0.00	1.204.31	0.00	1.204.31	0.00	
1.04.003.0071											
I.C.S.71	0.00	0.00	0.00	0.00	0.00	0.00	4.000.00	0.00	4.000.00	0.00	
1.04.003.0072											
I.C.S.72	0.00	0.00	0.00	0.00	0.00	0.00	823.00	0.00	823.00	0.00	
1.04.003.0073											
I.C.S.73	0.00	0.00	0.00	0.00	0.00	0.00	5.000.00	1.240.00	3.760.00	0.00	
1.04.003.0074											
I.C.S.74	0.00	0.00	0.00	0.00	0.00	0.00	1.291.14	0.00	1.291.14	0.00	




Il Commissario Straordinario
 (Pietro Pittaro)

Data Elaborazione 25-06-2003
 Pagina 23
 Parte A

RENDICONTO FINANZIARIO SPESE - ESERCIZIO 2002

CODICE	DESCRIZIONE	GESTIONE					DI				COMPETENZA		
		INIZIALI	PREVISIONI		DEFINITIVE	PAGATE	RIMASTE	TOTALI	RISPETTO ALLE		IN -		
			IN AUMENTO	IN DIMINUZIONE					IN +	IN -			
		4	5 (7-4)	6 (4-7)	7 (4+5-6)	8	9 (10-8)	10 (8+9)	11 (10-7)	12 (7-10)			
1.04.003.0075	Spese per il riscaldamento P.F. "Studio origine anninone biogene nel vino ecc."	0,00	2.000,00	0,00	2.000,00	0,00	0,00	0,00	0,00	2.000,00			
1.04.003.0076	Spese per il riscaldamento Prog. "PROVIT - Progetto Vitivinicoltura Italiana"	0,00	4.000,00	0,00	4.000,00	0,00	0,00	0,00	0,00	4.000,00			
	Totale V.E. 3	38.311,55	28.723,21	0,00	67.034,76	31.247,39	8.878,60	40.125,99	26.908,77				
1.04.004	VOCE ECONOMICA 4 - Canonici vari (pulizia locali, vigilanza notturna, ecc.)	12.911,42	0,00	1.000,00	11.911,42	6.460,26	5,00	6.465,26	5.446,16				
1.04.004.0000	VOCE ECONOMICA 4 - Canonici vari (pulizia locali, vigilanza notturna, ecc.)												
1.04.004.0073	CANONICI VARI P.F. MIPAF/MIUR "Miglioramento qualitativo vini"	0,00	2.000,00	0,00	2.000,00	0,00	0,00	0,00	0,00	2.000,00			


IL COMMISSARIO STRAORDINARIO
 (Pietro Pittaro)



Data Elaborazione 25-06-2003
 Pagina 23
 Parte B

RENDICONTO FINANZIARIO SPESE - ESERCIZIO 2002

CAPITOLO CODICE	GESTIONE DEI RESIDUI PASSIVI				GESTIONE DI CASSA				TOTALE DEI RESIDUI PASSIVI AL TERMINE DELL'ESERCIZIO 23 (9 + 15)			
	RESIDUI ALL'INIZIO DELL'ESERCIZIO 13	PAGATI 14	RIMASTI DA PAGARE 15 (16 - 14)	TOTALI 16 (14 + 15)	VARIAZIONI		PREVISIONI 19	PAGAMENTI 20		DIFFERENZE RISPETTO ALLE PREVISIONI 21 (20 - 19)		IN - 22 (19 - 20)
					IN + 17 (16 - 13)	IN - 18 (13 - 16)				IN +	IN -	
1.04.003.0075												
I.C.S. 75	0.00	0.00	0.00	0.00	0.00	0.00	2.000.00	0.00	0.00	2.000.00	0.00	0.00
1.04.003.0076												
I.C.S. 76	0.00	0.00	0.00	0.00	0.00	0.00	4.000.00	0.00	0.00	4.000.00	0.00	0.00
I.V.E. 3	7.197.36	7.197.36	0.00	2.197.36	0.00	0.00	74.232.12	38.444.25	35.787.37	38.656.60	8.878.60	0.00
1.04.004												
1.04.004.0000												
I.C.S. 0	617.12	617.12	0.00	617.12	0.00	0.00	12.528.59	7.072.43	5.451.16	5.00	0.00	0.00
1.04.004.0073												
I.C.S. 73	0.00	0.00	0.00	0.00	0.00	0.00	2.000.00	0.00	0.00	2.000.00	0.00	0.00




IL COMMISSARIO STRAORDINARIO
 (Pietro Pittaro)

Data Elaborazione 25-06-2003
 Pagina 24
 Parte A

RENDICONTO FINANZIARIO SPESE - ESERCIZIO 2002

CAPITOLO	DESCRIZIONE	GESTIONE				DI				COMPETENZA			
		PREVISIONI		SOMME IMPEGNATE		DEFINITIVE		PAGATE		RIMASTE DA PAGARE		DIFFERENZE RISPETTO ALLE PREVISIONI	
		INIZIALI	IN AUMENTO	IN DIMINUIZIONE	IN AUMENTO	IN DIMINUIZIONE	DEFINITIVE	PAGATE	DA PAGARE	TOTALI	IN +	IN -	
	4	5 (7-4)	6 (4-7)	7 (4+5-6)	8	9 (10-8)	10 (8+9)	11 (10-7)	12 (7-10)				
	Totale V.E. 4	12.911,42	2.000,00	1.000,00	13.911,42	6.460,26	5,00	6.465,26			7.446,16		
1.04.005	VOCE ECONOMICA 5 - Premi di assicurazione contro i rischi: furti, in-cendio ed altri												
1.04.005.0000	VOCE ECONOMICA 5 - Premi di assicurazione contro i rischi: furti, in-cendio ed altri												
		8.263,31	0,00	1.000,00	7.263,31	7.095,26	0,00	7.095,26			168,05		
1.04.005.0073	- Premi di assicurazione contro i rischi: furti, incendio ed altri P.F. MIPAF/MIUR: "Miglioramento qualitativo vini"												
		0,00	3.000,00	0,00	3.000,00	0,00	0,00	0,00			3.000,00		
	Totale V.E. 5	8.263,31	3.000,00	1.000,00	10.263,31	7.095,26	0,00	7.095,26			3.168,05		
1.04.006	VOCE ECONOMICA 6 - Spese postali, telegrafiche, telefoniche, spedizioni, svincoli, ecc.												




IL COMMISSARIO STRAORDINARIO
 (Pietro Pittaro)

Data Elaborazione 25-06-2003
 Pagina 24
 Parte B

RENDICONTO FINANZIARIO SPESE - ESERCIZIO 2002

CAPITOLO CODICE	GESTIONE DEI RESIDUI PASSIVI				GESTIONE DI CASSA				TOTALE DEI RESIDUI PASSIVI AL TERMINE DELL'ESERCIZIO	
	RESIDUI ALL'INIZIO DELL'ESERCIZIO	PAGATI	RIMASTI DA PAGARE	VARIAZIONI		PREVISIONI	PAGAMENTI	DIFFERENZE RISPETTO ALLE PREVISIONI		
				IN +	IN -			IN +		IN -
13	14	15 (16 - 14)	16 (14 + 15)	17 (16 - 13)	18 (13 - 16)	19	20	21 (20 - 19)	22 (19 - 20)	
I.V.E. 4	617,17	617,17	0,00	617,17	0,00	14.528,59	7.027,43		7.451,16	5,00
1.04.005										
1.04.005.0000										
I.C.S. 0	0,00	0,00	0,00	0,00	0,00	7.263,31	7.095,26		1.68,05	0,00
1.04.005.0073										
I.C.S. 73	0,00	0,00	0,00	0,00	0,00	3.000,00	0,00		3.000,00	0,00
I.V.E. 5	0,00	0,00	0,00	0,00	0,00	10.263,31	7.095,26		3.168,05	0,00
1.04.006										




IL COMMISSARIO STRAORDINARIO
 (Pietro Pizzaro)

Data Elaborazione 25-06-2003
 Pagina 25
 Parte A

RENDICONTO FINANZIARIO SPESE - ESERCIZIO 2002

CODICE	DESCRIZIONE	G E S T I O N E					D I				C O M P E T E N Z A		
		INIZIALI	P R E V I S I O N I		DEFINITIVE	PAGATE	RIMASTE DA PAGARE	TOTALI	D I F F E R E N Z E R I S P E T T O A L L E P R E V I S I O N I				
			IN AUMENTO	IN DIMINUZIONE					IN +	IN -			
4	5 (7-4)	6 (4-7)	7 (4+5-6)	8	9 (10-8)	10 (8+9)	11 (10-7)	12 (7-10)					
1.04.006.0000	VOCE ECONOMICA 6 - Spese postali, telegrafiche, telefoniche, spedizioni, svincoli, ecc.	24.789,93	0,00	10.000,00	14.789,93	11.647,37	1.340,53	12.987,90				1.802,03	
1.04.006.0050	Spese postali, telegrafiche, telefoniche, spedizioni, svincoli per Sezione Analisi di Revisione												
1.04.006.0051	Spese postali, telegrafiche, spedizioni, telefoni- che, svincoli, Programma "VITVINICOLO"	1.549,37	0,00	0,00	1.549,37	250,00	0,00	250,00				1.299,37	
1.04.006.0053	Spese postali, telegrafiche, spedizioni, telefoni- che, svincoli REGIONE PUGLIA	1.549,37	503,38	0,00	2.052,75	2.035,97	0,00	2.035,97				16,78	
1.04.006.0054	Spese postali, telegrafiche, spedizioni, telefoni- che, svincoli Contributo "ESSECO"	154,94		0,00	154,94	154,94	0,00	154,94				0,00	
		516,46	0,00	0,00	516,46	516,46	0,00	516,46				0,00	




IL COMMISSARIO STRAORDINARIO
 (Pittaro Pittaro)

Data Elaborazione 25-06-2003
 Pagina 25
 Parte B

RENDICONTO FINANZIARIO SPESE - ESERCIZIO 2002

CAPITOLO CODICE	GESTIONE DEI RESIDUI PASSIVI					GESTIONE DI CASSA				TOTALE DEI RESIDUI PASSIVI AL TERMINE DELL'ESERCIZIO	
	RESIDUI ALL'INIZIO DELL'ESERCIZIO	PAGATI	RIMASTI DA PAGARE	VARIAZIONI		TOTALI	PREVISIONI	PAGAMENTI	DIFFERENZE RISPETTO ALLE PREVISIONI		
				IN +	IN -				IN +		IN -
13	14	15 (16 - 14)	16 (14 + 15)	17 (16 - 13)	18 (13 - 16)	19	20	21 (20 - 19)	22 (19 - 20)	23 (9 + 15)	
1.04.006.0000											
I.C.S.0	954,69	954,69	0,00	0,00	0,00	15.754,62	12.612,06		3.142,56	1.340,53	
1.04.006.0050											
I.C.S.50	0,00	0,00	0,00	0,00	0,00	1.549,37	250,00		1.299,37	0,00	
1.04.006.0051											
I.C.S.51	0,00	0,00	0,00	0,00	0,00	2.052,75	2.035,97		16,78	0,00	
1.04.006.0053											
I.C.S.53	0,00	0,00	0,00	0,00	0,00	154,94	154,94		0,00	0,00	
1.04.006.0054											
I.C.S.54	0,00	0,00	0,00	0,00	0,00	516,46	516,46		0,00	0,00	




IL COMMISSARIO STRAORDINARIO
 (Pietro Pittaro)

Data Elaborazione 25-06-2003
 Pagina 26
 Parte A

RENDICONTO FINANZIARIO SPESE - ESERCIZIO 2002

CODICE	DESCRIZIONE	G E S T I O N E				D I				C O M P E T E N Z A			
		INIZIALI	P R E V I S I O N I		DEFINITIVE	PAGATE	RIMASTE DA PAGARE	TOTALI IMPEGNATI	D I F F E R E N Z E R I S P E T T O A L L E P R E V I S I O N I				
			IN AUMENTO	IN DIMINUZIONE					IN +	IN -			
		4	5 (7-4)	6 (4-7)	7 (4+5-6)	8	9 (10-8)	10 (8+9)	11 (10-7)	12 (7-10)			
1.04.006.0055	Spese postali, telegrafiche, telefoniche, spedizioni, svincoli Contributo "FEDERVINI"	1.549,37	3.701,76	0,00	5.251,13	871,50	0,00	871,50					4.379,63
1.04.006.0057	SPESE POSTALI, TELEGRAF., TELEFONICHE SPED.ECC. CONTRIBUTO A.R.S.I.A. TOSCANA												
1.04.006.0065	Spese postali, telegrafiche, telefoniche, spedizioni, svincoli REGIONE PIEMONTE	774,69	640,00	70,57	1.344,12	769,50	0,00	769,50					574,62
1.04.006.0067	Spese postali, telegrafiche, telefoniche, spedizioni, svincoli POM MISURA 2	0,00	550,00	0,00	550,00	0,00	0,00	0,00					550,00
		0,00	0,00	0,00	0,00	0,00	0,00	0,00					0,00

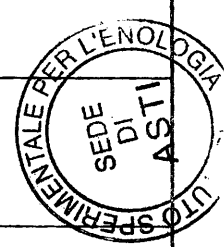


IL COMMISSARIO STRAORDINARIO
 (Pietro Pittaro)

Data Elaborazione 25-06-2003
 Pagina 26
 Parte B

RENDICONTO FINANZIARIO SPESE - ESERCIZIO 2002

CAPITOLO CODICE	GESTIONE DEI RESIDUI PASSIVI				GESTIONE DI CASSA				TOTALE DEI RESIDUI PASSIVI AL TERMINE DELL'ESERCIZIO 23 (9 + 15)	
	RESIDUI ALL'INIZIO DELL'ESERCIZIO 13	PAGATI 14	RIMASTI DA PAGARE 15 (16 - 14)	VARIAZIONI		PREVISIONI 19	PAGAMENTI 20	DIFFERENZE RISPETTO ALLE PREVISIONI IN + IN -		
				TOTALI 16 (14 + 15)	IN + 17 (16 - 13)			IN - 18 (13 - 16)		IN + 21 (20 - 19)
1.04.006.0055	0.00	0.00	0.00	0.00	0.00	5.257.13	871.50	4.379.63	0.00	
I.C.S. 55										
1.04.006.0057										
I.C.S. 57	169.19	169.19	0.00	0.00	0.00	1.513.31	938.69	574.62	0.00	
1.04.006.0065										
I.C.S. 65	0.00	0.00	0.00	0.00	0.00	550.00	0.00	550.00	0.00	
1.04.006.0067										
I.C.S. 67	0.00	0.00	0.00	0.00	0.00	0.00	0.00	0.00	0.00	



IL COMMISSARIO STRAORDINARIO
 (Pietro Pittaro)

Data Elaborazione 25-06-2003
 Pagina 27
 Parte A

RENDICONTO FINANZIARIO SPESE - ESERCIZIO 2002

CAPITOLO	DESCRIZIONE	GESTIONE						DI				COMPETENZA		
		PREVISIONI		VARIAZIONI		DEFINITIVE	PAGATE	SOMME IMPEGNATE		RISPETTO ALLE PREVISIONI		IN +	IN -	
		INIZIALI	IN AUMENTO	IN DIMINUZIONE	5 (7-4)			6 (4-7)	7 (4+5-6)	8	9 (10-8)			TOTALI
1.04.006.0068	Spese postali, telegrafiche, telefoniche, spedizioni, svincoli Progetto "COLLEZIONE MICROGANISMI"	4	5 (7-4)	6 (4-7)	7 (4+5-6)	8	9 (10-8)	10 (8+9)	11 (10-7)	12 (7-10)				
		1.342,79	0,00	0,00	1.342,79	251,50	0,00	251,50				1.091,29		
1.04.006.0070	Spese postali, telegrafiche, telefoniche, spedizioni, svincoli Progetto POM 35													
		516,46	152,51	0,00	666,97	0,00	0,00	0,00				666,97		
1.04.006.0071	Spese postali, telegraf., telef., spediz. "STUDI O DECONTAMINANTI MICOTICI OCCAS.PRES. UVEVINI"													
		981,27	3.262,88	0,00	4.244,15	1.219,36	0,00	1.219,36				3.024,79		
1.04.006.0072	Spese postali, telegrafiche, telefoniche, spedizioni, svincoli Contr. LALLEMAND													
		351,19	0,00	0,00	351,19	351,19	0,00	351,19				0,00		
1.04.006.0073	- Spese postali, telegrafiche, telefoniche, spedizioni, svincoli, ecc.P.F. MIPAF/MIUR "Miglioramento qualitativo vini"													




IL COMMISSARIO STRAORDINARIO
 (Pietro Pinato)

Data Elaborazione 25-06-2003
 Pagina 27
 Parte B

RENDICONTO FINANZIARIO SPESE - ESERCIZIO 2002

CAPITOLO CODICE	GESTIONE DEI RESIDUI PASSIVI				GESTIONE DI CASSA				TOTALE DEI RESIDUI PASSIVI AL TERMINE DELL'ESERCIZIO		
	RESIDUI ALL'INIZIO DELL'ESERCIZIO	PAGATI	RIMASTI DA PAGARE	TOTALI	VARIAZIONI		PREVISIONI	PAGAMENTI		DIFFERENZE RISPETTO ALLE PREVISIONI	
					IN +	IN -				IN +	IN -
13	14	15 (16 - 14)	16 (14 + 15)	17 (16 - 13)	18 (13 - 16)	19	20	21 (20 - 19)	22 (19 - 20)	23 (9 + 15)	
1.04.006.0068											
I.C.S. 68	0.00	0.00	0.00	0.00	0.00	1.342.79	251.50	1.091.29		0.00	
1.04.006.0070											
I.C.S. 70	0.00	0.00	0.00	0.00	0.00	568.97	0.00	568.97		0.00	
1.04.006.0071											
I.C.S. 71	0.00	0.00	0.00	0.00	0.00	4.284.15	1.219.36	3.024.79		0.00	
1.04.006.0072											
I.C.S. 72	0.00	0.00	0.00	0.00	0.00	351.19	351.19	0.00		0.00	
1.04.006.0073											

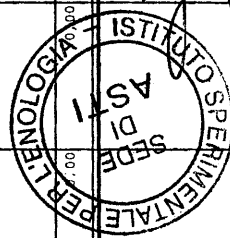


IL COMMISSARIO STRAGORDINARIO
 (Pietro Pittaro)

Data Elaborazione 25-06-2003
 Pagina 28
 Parte A

RENDICONTO FINANZIARIO SPESE - ESERCIZIO 2002


CAPITOLO	DESCRIZIONE	GESTIONE						COMPETENZA					
		INIZIALI	PREVISIONI		DEFINITIVE	SOMME IMPEGNATE		DIFFERENZE RISPETTO ALLE PREVISIONI					
			IN AUMENTO	IN DIMINUIZIONE		PAGATE	RIMASTE DA PAGARE	TOTALI IMPEGNATI	IN +	IN -			
4	5 (7-4)	6 (4-7)	7 (4+5-6)	8	9 (10-8)	10 (8+9)	11 (10-7)	12 (7-10)					
1.04.006.0074	Spese postali, telegrafiche, ecc. P.F. "Approcci genomici defin. param. biologici uve/lev. Imp. processi vinific."	0,00	5.000,00	0,00	5.000,00	1.975,47	0,00	1.975,47					3.024,53
1.04.006.0075	Spese postali, telegrafiche, telef. P.F. "Studio origine delle ammine biogene nel vino ecc."	0,00	1.291,14	0,00	1.291,14	0,00	0,00	0,00					1.291,14
1.04.006.0076	Spese postali, telegrafiche, telefoniche, spedizioni, svincoli Prog. "PROVIT - Progetto Vitivinicoltura Italiana"	0,00	2.000,00	0,00	2.000,00	0,00	0,00	0,00					2.000,00
	Totale V.E. 6	34.075,84	20.101,67	10.070,57	44.106,94	20.043,26	1.340,53	21.383,79					22.723,15



Data Elaborazione 25-06-2003
 Pagina 28
 Parte B

RENDICONTO FINANZIARIO SPESE - ESERCIZIO 2002

CAPITOLO CODICE	GESTIONE DEI RESIDUI PASSIVI					GESTIONE DI CASSA					TOTALE DEI RESIDUI PASSIVI AL TERMINE DELL'ESERCIZIO
	RESIDUI ALL'INIZIO DELL'ESERCIZIO	PAGATI	RIMASTI DA PAGARE	VARIAZIONI		TOTALI	PREVISIONI	PAGAMENTI	DIFFERENZE RISPETTO ALLE PREVISIONI		
				IN +	IN -				IN +	IN -	
13	14	15 (16 - 14)	16 (14 + 15)	17 (16 - 13)	18 (13 - 16)	19	20	21 (20 - 19)	22 (19 - 20)	23 (9 + 15)	
I.C.S.73	0.00	0.00	0.00	0.00	0.00	5.000.00	1.975.47		3.024.53	0.00	
1.04.006.0074											
I.C.S.74	0.00	0.00	0.00	0.00	0.00	1.291.14	0.00		1.291.14	0.00	
1.04.006.0075											
I.C.S.75	0.00	0.00	0.00	0.00	0.00	2.000.00	0.00		2.000.00	0.00	
1.04.006.0076											
I.C.S.76	0.00	0.00	0.00	0.00	0.00	3.000.00	0.00		3.000.00	0.00	
I.V.E.8	1.133.88	1.133.88	0.00	0.00	1.133.88	45.240.82	21.177.14		24.063.68	1.340.53	



(F. Pristero)
 IL COMMISSARIO STRAORDINARIO

Data Elaborazione 25-06-2003
 Pagina 29
 Parte A

RENDICONTO FINANZIARIO SPESE - ESERCIZIO 2002

CODICE	DESCRIZIONE	G E S T I O N E						D I				C O M P E T E N Z A		
		INIZIALI	V A R I A Z I O N I		DEFINITIVE	PAGATE	RIMASTE	PAGATE	IMPEGNATE	TOTALI	D I F F E R E N Z E			
			IN AUMENTO	IN DIMINUZIONE							IN +	RISPETTO ALLE PREVISIONI		
		4	5 (7-4)	6 (4-7)	7 (4+5-6)	8	9 (10-8)	10 (8+9)	11 (10-7)	12 (7-10)				
1.04.007	VOCE ECONOMICA 7 - Spese per acquisto di pubblicazioni di frequente consultazione e per uso ufficio													
1.04.007.0000	VOCE ECONOMICA 7 - Spese per acquisto di pubblicazioni di frequente consultazione e per uso ufficio	2.582,28	774,69	200,76	3.156,21	3.156,21	0,00	3.156,21	0,00					
	Totale V.E. 7	2.582,28	774,69	200,76	3.156,21	3.156,21	0,00	3.156,21	0,00					
1.04.008	VOCE ECONOMICA 8 - Spese per stampa annuali, monografie, bollettini, estratti													
1.04.008.0000	VOCE ECONOMICA 8 - Spese per stampa annuali, monografie, bollettini, estratti	3.098,74	0,00	2.927,14	171,60	171,60	0,00	171,60	0,00					
1.04.008.0068	Spese per stampa annuali, monografie, bollettini, estratti Progr. "COLLEZIONE MICROGANISMI"	0,00	18,59	18,59	0,00	0,00	0,00	0,00	0,00					
	Totale V.E. 8	3.098,74	18,59	2.945,73	171,60	171,60	0,00	171,60	0,00					


IL COMMISSARIO STRAORDINARIO
 (Pietro Pillaro)

ISTITUTO SPERIMENTALE PER L'ENOLOGIA - ASTI
 SEDE

Data Elaborazione 25-06-2003
 Pagina 29
 Parte B

RENDICONTO FINANZIARIO SPESE - ESERCIZIO 2002

CAPITOLO CODICE	GESTIONE DEI RESIDUI PASSIVI					GESTIONE DI CASSA					TOTALE DEI RESIDUI PASSIVI AL TERMINE DELL'ESERCIZIO 23 (9 + 15)	
	RESIDUI ALL'INIZIO DELL'ESERCIZIO 13	PAGATI 14	RIMASTI DA PAGARE 15 (16 - 14)	VARIAZIONI		TOTALI 16 (14 + 15)	PREVISIONI 19	PAGAMENTI 20	DIFFERENZE RISPETTO ALLE PREVISIONI			
				IN + 17 (16 - 13)	IN - 18 (13 - 16)				IN + 21 (20 - 19)	IN - 22 (19 - 20)		
1.04.007												
1.04.007.0000												
I.C.S.0	0.00	0.00	0.00	0.00	0.00	0.00	3.156.21	3.156.21	0.00	0.00	0.00	0.00
I.V.E.7	0.00	0.00	0.00	0.00	0.00	0.00	3.156.21	3.156.21	0.00	0.00	0.00	0.00
1.04.008												
1.04.008.0000												
I.C.S.0	0.00	0.00	0.00	0.00	0.00	0.00	171.60	171.60	0.00	0.00	0.00	0.00
1.04.008.0068												
I.C.S.68	0.00	0.00	0.00	0.00	0.00	0.00	0.00	0.00	0.00	0.00	0.00	0.00
I.V.E.8	0.00	0.00	0.00	0.00	0.00	0.00	171.60	171.60	0.00	0.00	0.00	0.00




IL COMMISSARIO STRAORDINARIO
 (Pietro Pittaro)

Data Elaborazione 25-06-2003
 Pagina 30
 Parte A

RENDICONTO FINANZIARIO SPESE - ESERCIZIO 2002

CODICE	DESCRIZIONE	GESTIONE				DI				COMPETENZA			
		PREVISIONI		PAGATE		DEFINITIVE		SOMME IMPEGNATE		RISPETTO ALLE PREVISIONI		DIFFERENZE	
		INIZIALI	IN AUMENTO	IN DIMINUIZIONE	5 (7-4)	6 (4-7)	7 (4+5-6)	8	9 (10-8)	10 (8+9)	11 (10-7)	IN +	IN -
1.04.009	VOCE ECONOMICA 9 - Spese per l'acquisto di materiale di consumo eco- nomato	4	5 (7-4)	6 (4-7)	7 (4+5-6)	8	9 (10-8)	10 (8+9)	11 (10-7)	12 (7-10)			
1.04.009.0000	VOCE ECONOMICA 9 - Spese per l'acquisto di materiale di consumo eco- nomato	17.043,08	5.065,83	3.000,00	19.108,91	14.889,50	2.909,28	17.898,78				1.210,13	
1.04.009.0057	SPESE PER L'ACQUISTO MATERIALE CONSUMO ECONOMATO CONTRIBUTO A.R.S.I.A. TOSCANA	0,00	730,00	0,00	730,00	186,00	0,00	186,00				544,00	
1.04.009.0071	Spese per l'acquisto di mater. consumo econom."STUDIO CAUSE CONTAM.MICOTICI OCCAS.PRES. UVEVINI"	1.549,37	11.000,00	0,00	12.549,37	2.252,50	0,00	2.252,50				10.296,87	
1.04.009.0073	SPESE PER L'ACQUISTO DI MATERIALE DI CONSUMO ECONOMATO PROG. MIPAF/MIUR "MIGLIORAMENTO QUALITATIVO VINI"	0,00	5.306,39	0,00	5.306,39	1.338,96	0,00	1.338,96				3.967,43	


IL COMMISSARIO STRAORDINARIO
 (Pietro Pittini)



Data Elaborazione 25-06-2003
 Pagina 30
 Parte B

RENDICONTO FINANZIARIO SPESE - ESERCIZIO 2002

CAPITOLO CODICE	GESTIONE DEI RESIDUI PASSIVI				GESTIONE DI CASSA				TOTALE DEI RESIDUI PASSIVI AL TERMINE DELL'ESERCIZIO 23 (9 + 15)			
	RESIDUI ALL'INIZIO DELL'ESERCIZIO 13	PAGATI 14	RIMASTI DA PAGARE 15 (16 - 14)		TOTALI 16 (14 + 15)	VARIAZIONI		PREVISIONI 19		PAGAMENTI 20	DIFFERENZE RISPETTO ALLE PREVISIONI	
			IN + 17 (16 - 13)	IN - 18 (13 - 16)		IN + 21 (20 - 19)	IN - 22 (19 - 20)					
1.04.009												
1.04.009.0000												
I.C.S. 0	4.154,30	4.154,98	0,00	4.154,98	41,32	21.305,20	19.144,48	4.160,72				2.509,28
1.04.009.0057												
I.C.S. 57	0,00	0,00	0,00	0,00	0,00	730,00	166,00	544,00				0,00
1.04.009.0071												
I.C.S. 71	0,00	0,00	0,00	0,00	0,00	12.549,37	2.252,50	10.296,87				0,00
1.04.009.0073												
I.C.S. 73	0,00	0,00	0,00	0,00	0,00	5.306,39	1.338,96	3.967,43				0,00




IL COMMISSARIO STRAORDINARIO
 (Pietro Pizzardi)

Data Elaborazione 25-06-2003
 Pagina 31
 Parte A

RENDICONTO FINANZIARIO SPESE - ESERCIZIO 2002

CODICE	DESCRIZIONE	G E S T I O N E				D I				C O M P E T E N Z A			
		P R E V I S I O N I		V A R I A Z I O N I		D E F I N I T I V E		P A G A T E		S O M M E I M P E G N A T E		R I S P E T T O A L L E P R E V I S I O N I	
		INIZIALI	IN AUMENTO	IN DIMINUIZIONE	DEFINITIVE	PAGATE	RIMASTE DA PAGARE	TOTALI IMPEGNATI	IN +	IN -	IN +	IN -	
		4	5 (7-4)	6 (4-7)	7 (4+5-6)	8	9 (10-8)	10 (8+9)	11 (10-7)	12 (7-10)			
	Totale V.E. 9	18.592,45	22.102,22	3.000,00	37.694,67	18.766,96	2.909,28	21.676,24				16.018,43	
1.04.010	VOCE ECONOMICA 10 - Spese per acquisto materiale di consumo e noleggiomateriale tecnico												
1.04.010.0000	VOCE ECONOMICA 10 - Spese per acquisto materiale di consumo e noleggiomateriale tecnico												
		38.992,50	7.131,66	15.000,00	31.124,16	23.186,71	7.508,81	30.695,52				428,64	
1.04.010.0051	Spese per acquisto materiale di consumo e noleggiomateriale tecnico Programma "VITIVINICOLO"												
		4.131,66	4.153,29	0,00	8.284,95	8.284,95	0,00	8.284,95			0,00		
1.04.010.0052	Spese per acquisto materiale di consumo e noleggio materiale tecnico REGIONE LAZIO												
		0,00	14,83	0,00	14,83	0,00	0,00	0,00			0,00	14,83	
1.04.010.0053	Spese per acquisto materiale di consumo e noleggiomateriale tecnico REGIONE PUGLIA												

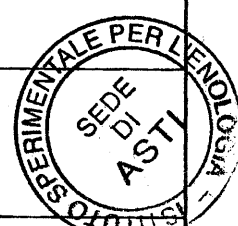


IL COMMISSARIO STRAORDINARIO
 (Pietro Pinna)

Data Elaborazione 25-06-2003
 Pagina 31
 Parte B

RENDICONTO FINANZIARIO SPESE - ESERCIZIO 2002

CAPITOLO CODICE	GESTIONE DEI RESIDUI PASSIVI				GESTIONE DI CASSA				TOTALE DEI RESIDUI PASSIVI AL TERMINE DELL'ESERCIZIO 23 (9 + 15)		
	RESIDUI ALL'INIZIO DELL'ESERCIZIO 13	PAGATI 14	RIMASTI DA PAGARE 15 (16 - 14)	TOTALI 16 (14 + 15)	VARIAZIONI		PREVISIONI 19	PAGAMENTI 20		DIFFERENZE RISPETTO ALLE PREVISIONI	
					IN + 17 (16 + 13)	IN - 18 (13 - 16)				IN + 21 (20 + 19)	IN - 22 (19 - 20)
I.V.E. 8	4.196,30	4.154,98	0,00	4.154,98	41,32	41,32	41.830,56	22.921,94	18.969,02	2.903,28	
1.04.010											
1.04.010.0000											
I.C.S. 0	11.867,44	11.398,29	0,00	11.398,29	469,15	469,15	42.991,60	34.585,00	8.406,60	7.508,83	
1.04.010.0051											
I.C.S. 51	1.336,03	1.336,03	0,00	1.336,03	0,00	0,00	9.620,98	9.620,98	0,00	0,00	
1.04.010.0052											
I.C.S. 52	129,45	129,45	0,00	129,45	0,00	0,00	144,26	129,45	14,83	0,00	
1.04.010.0053											




IL COMMISSARIO STRAORDINARIO
 (Pietro Pittis)

Data Elaborazione 25-06-2003
 Pagina 32
 Parte A

RENDICONTO FINANZIARIO SPESE - ESERCIZIO 2002


CODICE	DESCRIZIONE	GESTIONE						DI				COMPETENZA			
		PREVISIONI		VARIAZIONI		DEFINITIVE	PAGATE	SOMME IMPEGNATE		DIFFERENZE		TOTALI	RISPETTO ALLE PREVISIONI		
		INIZIALI	IN AUMENTO	IN DIMINUZIONE	IN +			RIMASTE DA PAGARE	IN -	IN +	IN -				
4	5 (7-4)	6 (4-7)	7 (4+5-6)	8	9 (10-8)	10 (8+9)	11 (10-7)	12 (7-10)							
1.04.010.0054	Spese per acquisto materiale di consumo e noleggio mater. tecnico CONTR. ESSECO	2.065,83	44,96	0,00	2.110,79	2.090,51	0,00	2.090,51	0,00	2.090,51	2.090,51	0,00	20,28		
1.04.010.0055	Spese per acquisto materiale di consumo e noleggio materiale tecnico Contributo "FEDERVINI"	1.549,37	0,00	0,00	1.549,37	1.378,76	0,00	1.378,76	0,00	1.378,76	1.378,76	0,00	170,61		
1.04.010.0056	Spese per acquisto materiale di consumo e noleggio materiale tecnico "PROGR. BIOTECNOLOGIE VEGETALI"	5.164,57	1.714,64	0,00	6.879,21	2.648,54	0,00	2.648,54	0,00	2.648,54	2.648,54	0,00	4.230,67		
1.04.010.0057	Spese per acquisto materiale di consumo e noleggio materiale tecnico A.R.S.I.A. TOSCANA	4.131,66	0,00	0,00	4.131,66	4.131,66	0,00	4.131,66	0,00	4.131,66	4.131,66	0,00	0,00		
		4.569,60	4.536,43	352,06	8.853,97	1.668,34	829,64	2.497,98	6.355,99						
	IL COMMISSARIO STRAORDINARIO (Pietro Pittaro)														



Data Elaborazione 25-06-2003
 Pagina 32
 Parte B

RENDICONTO FINANZIARIO SPESE - ESERCIZIO 2002

CAPITOLO	G E S T I O N E D E I R E S I D U I P A S S I V I										G E S T I O N E D I C A S S A			TOTALE DEI RESIDUI PASSIVI AL TERMINE DELL'ESERCIZIO
	CODICE	RESIDUI ALL'INIZIO DELL'ESERCIZIO	PAGATI	RIMASTI DA PAGARE	TOTALI	VARIAZIONI		PREVISIONI	PAGAMENTI	DIFFERENZE RISPETTO ALLE PREVISIONI		IN +	IN -	
						IN +	IN -			21 (20 - 19)	22 (19 - 20)			
	13	14	15 (16 - 14)	16 (14 + 15)	17 (16 - 13)	18 (13 - 16)	19	20	21 (20 - 19)	22 (19 - 20)	23 (9 + 15)			
I.C.S. 53	800,32	800,32	0,00	800,32	0,00	0,00	2.911,16	2.890,88		20,28	0,00			
1.04.010.0054														
I.C.S. 54	0,00	0,00	0,00	0,00	0,00	0,00	1.549,32	1.378,26		170,61	0,00			
1.04.010.0055														
I.C.S. 55	0,00	0,00	0,00	0,00	0,00	0,00	6.829,21	2.648,54		4.230,62	0,00			
1.04.010.0056														
I.C.S. 56	0,00	0,00	0,00	0,00	0,00	0,00	4.131,66	4.131,66		0,00	0,00			
1.04.010.0057														
I.C.S. 57	352,06	352,06	0,00	352,06	0,00	0,00	9.206,03	2.020,40		7.185,63	829,64			




IL COMMISSARIO STRAORDINARIO
 (Pietro Pitturo)

Data Elaborazione 25-06-2003
 Pagina 33
 Parte A

RENDICONTO FINANZIARIO SPESE - ESERCIZIO 2002


CODICE	DESCRIZIONE	GESTIONE				DI				COMPETENZA				
		INIZIALI	PREVISIONI		DEFINITIVE	SOMME IMPEGNATE		RIMASTE DA PAGARE	TOTALI	DIFFERENZE RISPETTO ALLE PREVISIONI				
			IN AUMENTO	IN DIMINUZIONE		PAGATE	IMPEGNATI			IN +	IN -			
		5 (7-4)	6 (4-7)	7 (4+5-6)	8	9 (10-8)	10 (8+9)	11 (10-7)	12 (7-10)					
1.04.010.0065	Spese per acquisto materiale di consumo e noleggiomateriale tecnico REGIONE PIEMONTE	4												
		4.131,66	2.088,96	0,00	6.220,62	5.033,91	0,00	5.033,91	0,00	5.033,91	0,00	1.186,71		
1.04.010.0067	Spese per acquisto materiale di consumo e noleggiomateriale tecnico POM MISURA 2													
		2.065,83	638,15	0,00	2.703,98	0,00	0,00	0,00	0,00	0,00	0,00	2.703,98		
1.04.010.0068	Spese per acquisto materiale di consumo e noleggiomateriale tecnico "COLLEZIONE MICROORGANISMI"													
		5.164,57	45,04	0,00	5.209,61	4.749,20	459,67	5.208,87	0,74	5.208,87	0,74	0,74		
1.04.010.0070	Spese per acquisto materiale di consumo e noleggiomateriale tecnico Progetto POM 35													
		0,00	101,57	0,00	101,57	0,00	0,00	0,00	0,00	0,00	0,00	101,57		
		IL COMMISSARIO STRAORDINARIO (Pietro Pittaro)												



Data Elaborazione 25-06-2003
 Pagina 33
 Parte B

RENDICONTO FINANZIARIO SPESE - ESERCIZIO 2002

CAPITOLO CODICE	GESTIONE DEI RESIDUI PASSIVI					GESTIONE DI CASSA					TOTALE DEI RESIDUI PASSIVI AL TERMINE DELL'ESERCIZIO 23 (9 + 15)	
	RESIDUI ALL'INIZIO DELL'ESERCIZIO 13	PAGATI 14	RIMASTI DA PAGARE 15 (16 - 14)	VARIAZIONI		PREVISIONI 19	PAGAMENTI 20	DIFFERENZE RISPETTO ALLE PREVISIONI				
				IN + 17 (16 - 13)	IN - 18 (13 - 16)			IN + 21 (20 - 19)	IN - 22 (19 - 20)			
1.04.010.0065												
I.C.S. 65	307,15	307,15	0,00	0,00	0,00	6.527,72	5.341,06	1.186,71	0,00			0,00
1.04.010.0067												
I.C.S. 67	0,00	0,00	0,00	0,00	0,00	2.703,98	0,00	2.703,98	0,00			0,00
1.04.010.0068												
I.C.S. 68	787,07	787,07	0,00	0,00	0,00	5.896,68	5.536,27	460,41	0,00			459,67
1.04.010.0070												
I.C.S. 70	0,00	0,00	0,00	0,00	0,00	101,57	0,00	101,57	0,00			0,00




Il Commissario Straordinario
 (Pietro Pittaro)

Data Elaborazione 25-06-2003
Pagina 34
Parte A

RENDICONTO FINANZIARIO SPESE - ESERCIZIO 2002

CODICE	DESCRIZIONE	G E S T I O N E						D I				C O M P E T E N Z A					
		INIZIALI		P R E V I S I O N I		V A R I A Z I O N I		D E F I N I T I V E		S O M M E I M P E G N A T E		T O T A L I		D I F F E R E N Z E R I S P E T T O A L L E P R E V I S I O N I			
		IN AUMENTO		IN DIMINUZIONE		IN AUMENTO		IN DIMINUZIONE		P A G A T E		R I M A S T E D A P A G A R E		I M P E G N A T I		I N +	
		4	5 (7-4)	6 (4-7)	8 (4-7)	7 (4+5-6)	8	9 (10-8)	10 (8+9)	11 (10-7)	12 (7-10)						
1.04.010.0071	Spese acquisto mater.cons. e nol.mater.tecnico "STUDIO CAUSE CONT. MICOTICI OCCAS. PRES.LUVE/VINI"		20.125,83	0,00	0,00	21.675,20	7.360,58	4.047,91	11.409,49				10.266,71				
1.04.010.0072	Spese acquisto materiale consumo e noleggio materiale tecnico Contr. LALLEMAND																
1.04.010.0073	Spese per acquisto materiale di consumo e noleggio materiale tecnico p.I.MIPAF/MIUR "Miglioramento qualitativo vini"	0,00	3.720,20	0,00	0,00	3.720,20	2.617,95	0,00	2.617,95				1.102,25				
1.04.010.0074	Spese per acquisto materiale consumo/noleggio mat. tecnico P.F."Approcci genomici def. param. biologici uve/televiti temp. processi vinfific."	0,00	17.559,53	0,00	0,00	17.559,53	8.737,63	433,20	9.170,83				8.388,70				
		0,00	2.324,07	0,00	0,00	2.324,07	392,18	0,00	392,18				1.931,89				




IL COMMISSARIO STRAORDINARIO
(Pietro Pittaro)

Data Elaborazione 25-06-2003
 Pagina 34
 Parte B

RENDICONTO FINANZIARIO SPESE - ESERCIZIO 2002

CAPITOLO CODICE	GESTIONE DEI RESIDUI PASSIVI					GESTIONE DI CASSA				TOTALE DEI RESIDUI PASSIVI AL TERMINE DELL'ESERCIZIO	
	RESIDUI ALL'INIZIO DELL'ESERCIZIO 13	PAGATI 14	RIMASTI DA PAGARE 15 (16 - 14)	VARIAZIONI		TOTALI 16 (14 + 15)	PREVISIONI 19	PAGAMENTI 20	DIFFERENZE RISPETTO ALLE PREVISIONI		23 (9 + 15)
				IN + 17 (16 - 13)	IN - 18 (13 - 16)				IN + 21 (20 - 19)	IN - 22 (19 - 20)	
1.04.010.0071	2.960,79	2.960,79	0,00	0,00	0,00	24.635,99	10.321,37		14.314,62		4.067,91
I.C.S.71											
1.04.010.0072											
I.C.S.72	507,37	249,14	0,00	258,23	0,00	4.227,57	2.867,09		1.360,48		0,00
1.04.010.0073											
I.C.S.73	0,00	0,00	0,00	0,00	0,00	17.559,53	8.717,63		8.841,90		433,20
1.04.010.0074											
I.C.S.74	0,00	0,00	0,00	0,00	0,00	2.324,07	392,18		1.931,89		0,00



IL COMMISSARIO STRAORDINARIO
 (Pietro Pignatelli)

Data Elaborazione 25-06-2003
Pagina 35
Parte A

RENDICONTO FINANZIARIO SPESE - ESERCIZIO 2002


CODICE	DESCRIZIONE	GESTIONE						COMPETENZA					
		INIZIALI	PREVISIONI		DEFINITIVE	SOMME IMPEGNATE		DIFFERENZE RISPETTO ALLE PREVISIONI					
			IN AUMENTO	VARIAZIONI IN DIMINUZIONE		PAGATE	RIMASTE DA PAGARE	TOTALI IMPEGNATI	IN +	IN -			
											5 (7-4)	6 (4-7)	7 (4+5-6)
1.04.010.0075	Spese per acquisto materiale di consumo e noleggio materiale tecnico P.F. "Studio origine aninine biogene nel vino ecc."	0.00	15.493,71	0.00	15.493,71	382,80	292,86	675,66					14.818,05
1.04.010.0076	Spese per acquisto materiale di consumo e noleggio materiale tecnico Prog. "PROVIT - Progetto Vitivinicoltura Italiana"	0.00	14.000,00	0.00	14.000,00	0.00	672,19	672,19					13.327,81
	Totale V.E. 10	73.616,62	93.692,87	15.352,06	151.957,43	72.663,72	14.244,28	86.908,00					65.049,43
1.04.011	VOCE ECONOMICA 11 - Spese di esercizio, manutenzione, riparazione e noleggio automezzi, macchine agricole												
1.04.011.0000	VOCE ECONOMICA 11 - Spese di esercizio, manutenzione, riparazione e noleggio automezzi, macchine agricole	12.911,42	3.000,00	0,00	15.911,42	13.123,70	531,04	13.654,74					2.256,68
	Totale V.E. 11	12.911,42	3.000,00	0,00	15.911,42	13.123,70	531,04	13.654,74					2.256,68

SEDE DI ASTI - ISTITUTO SPERIMENTALE PER L'ENOLOGIA -
IL COMMISSARIO STRAORDINARIO,
Pietro Pittaro

Data Elaborazione 25-06-2003
 Pagina 35
 Parte B

RENDICONTO FINANZIARIO SPESE - ESERCIZIO 2002

CAPITOLO CODICE	GESTIONE DEI RESIDUI PASSIVI				GESTIONE DI CASSA				TOTALE DEI RESIDUI PASSIVI AL TERMINE DELL'ESERCIZIO 23 (9 + 15)	
	RESIDUI ALL'INIZIO DELL'ESERCIZIO	PAGATI	RIMASTI DA PAGARE	VARIAZIONI		PREVISIONI	DIFFERENZE RISPETTO ALLE PREVISIONI			
				IN +	IN -		IN +	IN -		
13	14	15 (16 - 14)	16 (14 + 15)	17 (16 - 13)	18 (13 - 16)	19	20	21 (20 - 19)	22 (19 - 20)	
1.04.010.0075										
I.C.S.75	0.00	0.00	0.00	0.00	0.00	15.493.71	362.80	15.110.91		292.86
1.04.010.0076										
I.C.S.76	0.00	0.00	0.00	0.00	0.00	14.000.00	0.00	14.000.00		672.19
I.V.E.10	19.042.23	18.320.35	0.00	18.320.35	727.38	171.805.16	90.984.02	80.021.09		14.244.28
1.04.011										
1.04.011.0000										
I.C.S.0	654.15	654.15	0.00	654.15		16.565.57	13.777.85	2.787.72		531.04
I.V.E.11	654.15	654.15	0.00	654.15		16.565.57	13.777.85	2.787.72		531.04




(Pietro Pittaro)
 IL COMMISSARIO STRAORDINARIO

Data Elaborazione 25-06-2003
 Pagina 36
 Parte A

RENDICONTO FINANZIARIO SPESE - ESERCIZIO 2002

CAPITOLO	DESCRIZIONE	GESTIONE				DI				COMPETENZA		
		INIZIALI	PREVISIONI		DEFINITIVE	SOMME IMPEGNATE		TOTALI	DIFFERENZE			
			IN AUMENTO	IN DIMINUZIONE		PAGATE	RIMASTE DA PAGARE		IN +	IN -		
CODICE		4	5 (7-4)	6 (4-7)	7 (4+5-6)	8	9 (10-8)	10 (8+9)	11 (10-7)	12 (7-10)		
1.04.012	VOCE ECONOMICA 12 - Manutenzione e riparazione mobili, macchine d'uf. ficio, attrezz. tecnica, calcolatori elett. ecc.											
1.04.012.0000	VOCE ECONOMICA 12 - Manutenzione e riparazione mobili, macchine d'uf. ficio, attrezz. tecnica, calcolatori elett. ecc.	23.240,56	5.000,00	15.000,00	13.240,56	8.761,12	3.628,47	12.389,59		850,97		
1.04.012.0051	Manutenzione, riparazione mobili, macchine d'uff-cio, attrezz. tecnica PROGRAMMA VITVINICOLO											
		2.582,28	0,00	419,48	2.162,80	2.162,80	0,00	2.162,80		0,00		
1.04.012.0053	Manutenzione e riparazione mobili, macchine d'ufficio, attrezz. tecnica, calc. elett. REGIONE PUGLIA											
		2.220,76	6,09	0,00	2.226,85	893,19	0,00	893,19		1.333,66		
1.04.012.0055	Manutenzione, riparazione mobili, macchine d'uff-cio, attrezzatura tecnica Contributo "FEDERVINI"											




IL COMMISSARIO STRAGORDINARIO
 (Pietro Pizzolo)

Data Elaborazione 25-06-2003
 Pagina 36
 Parte B

RENDICONTO FINANZIARIO SPESE - ESERCIZIO 2002

CAPITOLO CODICE	G E S T I O N E D E I R E S I D U I P A S S I V I				G E S T I O N E D I C A S S A				TOTALE DEI RESIDUI PASSIVI AL TERMINE DELL'ESERCIZIO 23 (9 + 15)
	RESIDUI ALL'INIZIO DELL'ESERCIZIO 13	RIMASTI DA PAGARE 15 (16 - 14)	VARIAZIONI		PREVISIONI	PAGAMENTI	DIFFERENZE RISPETTO ALLE PREVISIONI		
			IN + 17 (16 - 13)	IN - 18 (13 - 16)			IN + 21 (20 - 19)	IN - 22 (19 - 20)	
TOTALI 16 (14 + 15)	TOTALI 17 (16 - 13)	IN - 18 (13 - 16)	PREVISIONI 19	PAGAMENTI 20	IN + 21 (20 - 19)	IN - 22 (19 - 20)	TOTALI 23 (9 + 15)		
1.04.012									
1.04.012.0000									
I.C.S. 0	1.463,53	0,00	232,41	14.704,09	9.992,24	4.711,85	3.528,47		
1.04.012.0051									
I.C.S. 51	326,48	0,00	326,48	2.489,28	2.489,28	0,00	0,00		
1.04.012.0053									
I.C.S. 53	0,00	0,00	0,00	2.226,85	893,19	1.333,66	0,00		
1.04.012.0055									




IL COMMISSARIO STRAORDINARIO
 (Pietro Poggio)

Data Elaborazione 25-06-2003
 Pagina 37
 Parte A

RENDICONTO FINANZIARIO SPESE - ESERCIZIO 2002

CODICE	DESCRIZIONE	G E S T I O N E				D I				C O M P E T E N Z A			
		INIZIALI	P R E V I S I O N I		DEFINITIVE	PAGATE	RIMASTE DA PAGARE	TOTALI	D I F F E R E N Z E				
			IN AUMENTO	IN DIMINUZIONE					IN +	IN -			
4	5 (7-4)	6 (4-7)	7 (4+5-6)	8	9 (10-8)	10 (8+9)	11 (10-7)	12 (7-10)					
1.04.012.0057	Manutenzione e riparazione mobili, macchine d'ufficio, attrezzatura tecnica Contr. A.R.S.I.A.	12.911,42	0,00	1.586,57	11.324,85	0,00	0,00	11.324,85					
1.04.012.0065	Manutenzione, riparazione mobili, macchine d'ufficio, attrez. tecnica REGIONE PIEMONTE	1.203,13	0,00	90,12	1.113,01	261,84	0,00	261,84				851,17	
1.04.012.0068	Manutenzione e riparazione mobili, macchine d'ufficio, attrez. tecnica Progr. "COLLEZ.MICROORGANISMI"	1.032,91	4.056,25	0,00	5.089,16	127,19	0,00	127,19				4.961,97	
1.04.012.0071	Manutenz. riparaz. mobili, macch.uff. attrez."STUDIO CAUSE CONTAM.MICOTICI OCCAS.PRES. UVEVINI"	4.131,66	2.616,99	0,00	6.748,65	162,00	1.042,68	1.204,68				5.543,97	
		6.197,48	6.413,79	0,00	12.611,27	6.611,03	0,00	6.611,03				6.000,24	


IL COMMISSARIO STRAORDINARIO
Pietro Pitarro



Data Elaborazione 25-06-2003
 Pagina 37
 Parte B

RENDICONTO FINANZIARIO SPESE - ESERCIZIO 2002

CAPITOLO	GESTIONE DEI RESIDUI PASSIVI				GESTIONE DI CASSA			TOTALE DEI RESIDUI PASSIVI AL TERMINE DELL'ESERCIZIO 23 (9 + 15)			
	RESIDUI ALL'INIZIO DELL'ESERCIZIO	PAGATI	RIMASTI DA PAGARE	TOTALI	VARIAZIONI		PREVISIONI		PAGAMENTI	DIFFERENZE RISPETTO ALLE PREVISIONI	
CODICE	13	14	15 (16 - 14)	16 (14 + 15)	IN +	IN -	19	20	IN +	IN -	
					17 (16 + 13)	18 (13 + 16)			21 (20 + 19)	22 (19 + 20)	
I.C.S. 55	1.586,57	1.586,57	0,00	1.586,57	0,00		12.911,42	1.586,57		11.324,85	0,00
1.04.012.0057											
I.C.S. 57	90,12	90,12	0,00	90,12	0,00		1.203,13	351,96		851,17	0,00
1.04.012.0065											
I.C.S. 65	0,00	0,00	0,00	0,00	0,00		5.089,16	127,19		4.961,97	0,00
1.04.012.0068											
I.C.S. 68	2.213,11	2.213,11	0,00	2.213,11	0,00		8.961,26	2.375,11		6.586,15	1.042,68
1.04.012.0071											
I.C.S. 71	0,00	0,00	0,00	0,00	0,00		12.611,27	6.611,03		6.000,24	0,00




IL COMMISSARIO STRUTTORI ANGIO
 (Pietro Pichetto)

Data Elaborazione 25-06-2003
 Pagina 38
 Parte A

RENDICONTO FINANZIARIO SPESE - ESERCIZIO 2002

CODICE	DESCRIZIONE	G E S T I O N E				D I				C O M P E T E N Z A					
		I N I Z I A L I		V A R I A Z I O N I		D E F I N I T I V E		P A G A T E		R I M A S T E		R I S P E T T O		D I F F E R E N Z E	
		4	5 (7-4)	6 (4-7)	7 (4+5-6)	8	9 (10-8)	10 (8+9)	11 (10-7)	12 (7-10)					
1.04.012.0072	Manutenzione e riparazione mobili, macchine d'uff. attrez. tec. calcol. elett. Contrib. LALLEMAND	2.433,54	0,00	339,84	2.093,70	531,82	0,00	531,82	0,00	531,82	1.561,88				
1.04.012.0073	Manutenzione e riparazione mobili, macchine d'ufficio, attrez. tecnica, calc. elett. P.F. MIPAF/MIUR "Miglioramento qualitativo vini"														
1.04.012.0075	Manutenzione e riparazione mobili, macchine d'ufficio, attrez. tecnica ecc. P.F. "studio origine ammine biogene nel vino ecc."	0,00	23.240,56	0,00	23.240,56	504,00	0,00	504,00	0,00	504,00	22.736,56				
		0,00	1.746,85	0,00	1.746,85	0,00	0,00	0,00	0,00	0,00	1.746,85				
	Totale V.E. 12	55.953,74	43.080,53	17.436,01	81.598,26	20.014,99	4.671,15	24.686,14			56.912,12				
1.04.013	VOCE ECONOMICA 13 - Manutenzione, riparazione e adattamento locali e relativi impianti														



IL COMMISSARIO DISTrettoriale
(F. Pizzuto)

Data Elaborazione 25-06-2003
 Pagina 38
 Parte B

RENDICONTO FINANZIARIO SPESE - ESERCIZIO 2002

CAPITOLO CODICE	GESTIONE DEI RESIDUI PASSIVI				GESTIONE DI CASSA				TOTALE DEI RESIDUI PASSIVI AL TERMINE DELL'ESERCIZIO	
	RESIDUI ALL'INIZIO DELL'ESERCIZIO	PAGATI	RIMASTI DA PAGARE	VARIAZIONI		PREVISIONI	PAGAMENTI	DIFFERENZE RISPETTO ALLE PREVISIONI		
				IN +	IN -			IN +		IN -
13	14	15 (16-14)	16 (14+15)	17 (16-13)	18 (13-16)	19	20	21 (20-19)	22 (19-20)	23 (9+15)
1.04.012.0072										
I.C.S.72	339,84	339,84	0,00	0,00	0,00	2.433,54	871,66	1.561,88		0,00
1.04.012.0073										
I.C.S.73	0,00	0,00	0,00	0,00	0,00	23.240,56	504,00	22.736,56		0,00
1.04.012.0075										
I.C.S.75	0,00	0,00	0,00	0,00	0,00	1.746,85	0,00	1.746,85		0,00
T.I.V.E.12	6.019,65	5.787,24	0,00	232,41		87.617,81	25.802,23	61.815,58		4.671,15
1.04.013										


SEDE
 DI
 ASTI
 SPERIMENTALE PER L'ENOLOGIA - ISTITUTO

COMMISSARIO STRAORDINARIO
 Pietro Pizzaro

Data Elaborazione 25-06-2003
Pagina 39
Parte A

RENDICONTO FINANZIARIO SPESE - ESERCIZIO 2002

CAPITOLO	DESCRIZIONE	GESTIONE						DI				COMPETENZA		
		PREVISIONI		VARIAZIONI		DEFINITIVE	PAGATE	RIMASTE DA PAGARE	TOTALI	DIFFERENZE RISPETTO ALLE PREVISIONI		IN +	IN -	
		INIZIALI	IN AUMENTO	IN DIMINUZIONE	7 (4+5-6)					8	9 (10-8)			10 (8+9)
1.04.013.0000	VOCE ECONOMICA 13 - Manutenzione, riparazione e adattamento locali e relativi impianti	4	5 (7-4)	6 (4-7)	7 (4+5-6)	8	9 (10-8)	10 (8+9)	11 (10-7)	12 (7-10)				
		286.633,58	0,00	103.843,57	182.790,01	40.350,25	119.498,34	159.848,59					22.941,42	
1.04.013.0053	Manutenzione, riparazione e adattamento locali e relativi impianti REGIONE PUGLIA													
		0,00	324,00	0,00	324,00	324,00	0,00	324,00					0,00	
1.04.013.0057	Manutenzione, riparaz. e adattamento locali e relativi impianti Contributo A.R.S.I.A.													
		2.110,23	4.800,00	359,24	6.550,99	0,00	0,00	0,00					6.550,99	
	Totale V.E. 13	288.743,81	5.124,00	104.202,81	189.665,00	40.674,25	119.498,34	160.172,59					29.492,41	
1.04.014	VOCE ECONOMICA 14 - Spese per elaborazione dati													
1.04.014.0075	Spese per elaborazione dati P.F. "Studio origine delle ammine biogene nel vino ecc."													
		0,00	6.197,48	0,00	6.197,48	0,00	0,00	0,00					6.197,48	




IL COMMISSARIO STRAORDINARIO
(Pietro Pittaro)

Data Elaborazione 25-06-2003
 Pagina 39
 Parte B

RENDICONTO FINANZIARIO SPESE - ESERCIZIO 2002

CAPITOLO CODICE	GESTIONE DEI RESIDUI PASSIVI				GESTIONE DI CASSA				TOTALE DEI RESIDUI PASSIVI AL TERMINE DELL'ESERCIZIO		
	RESIDUI ALL'INIZIO DELL'ESERCIZIO	PAGATI	RIMASTI DA PAGARE	TOTALI	VARIAZIONI		PREVISIONI	PAGAMENTI		DIFFERENZE RISPETTO ALLE PREVISIONI	
					IN +	IN -				IN +	IN -
	13	14	15 (16 - 14)	16 (14 + 15)	17 (16 - 13)	18 (13 - 16)	19	20	21 (20 - 19)	22 (19 - 20)	23 (9 + 15)
1.04.013.0000											
I.C.S. 0	322.210,88	213.083,86	106.126,85	319.210,71	3.000,17	3.000,17	505.000,69	253.434,11		251.566,78	225.625,19
1.04.013.0053											
I.C.S. 53	0,00	0,00	0,00	0,00	0,00	0,00	324,00	324,00	0,00	0,00	0,00
1.04.013.0057											
I.C.S. 57	359,24	359,24	0,00	359,24	0,00	0,00	6.910,23	359,24		6.550,99	0,00
I.V.E. 13	322.570,32	213.443,10	106.126,85	319.569,95	3.000,17	3.000,17	512.235,12	256.117,35		258.117,72	225.625,19
1.04.014											
1.04.014.0075											
I.C.S. 75	0,00	0,00	0,00	0,00	0,00	0,00	6.197,48	0,00		6.197,48	0,00




IL COMMISSARIO STRAORDINARIO
 (Pietro ~~PIRELLA~~)

[Handwritten signature]

Data Elaborazione 25-06-2003
 Pagina 40
 Parte A

RENDICONTO FINANZIARIO SPESE - ESERCIZIO 2002


CODICE	DESCRIZIONE	GESTIONE				DI				COMPETENZA		
		INIZIALI	PREVISIONI		DEFINITIVE	SOMME IMPEGNATE		TOTALI	DIFFERENZE RISPETTO ALLE PREVISIONI			
			IN AUMENTO	IN DIMINUZIONE		PAGATE	RIMASTE DA PAGARE		IN +	IN -		
		4	5 (7-4)	6 (4-7)	7 (4+5-6)	8	9 (10-8)	10 (8+9)	11 (10-7)	12 (7-10)		
	Totale V.E. 14	0,00	6.197,48	0,00	6.197,48	0,00	0,00	0,00			6.197,48	
1.04.017	VOCE ECONOMICA 17 - Spese per l'attività divulgativa, scambi culturali ed iscrizioni a società scientifiche											
1.04.017.0000	VOCE ECONOMICA 17 - Spese per l'attività divulgativa, scambi culturali ed iscrizioni a società scientifiche											
		1.032,91	0,00	1.032,91	0,00	0,00	0,00	0,00	0,00	0,00		
1.04.017.0051	Spese per l'attività divulgativa, scambi culturali ed iscrizioni a società scientifiche PROG.VITVIN.											
		774,69	0,00	674,69	100,00	100,00	0,00	100,00	0,00	0,00		
1.04.017.0052	Spese per l'attività divulgativa, scambi culturali ed iscrizioni a società scientifiche REG. LAZIO											
		361,52	0,00	0,00	361,52	0,00	0,00	0,00	0,00	0,00	361,52	
	IL COMMISSARIO STRAORDINARIO (Pietro Pitturo)											



Data Elaborazione 25-06-2003
 Pagina 40
 Parte B

RENDICONTO FINANZIARIO SPESE - ESERCIZIO 2002

CAPITOLO CODICE	GESTIONE DEI RESIDUI PASSIVI				GESTIONE DI CASSA			TOTALE DEI RESIDUI PASSIVI AL TERMINE DELL'ESERCIZIO 23 (9 + 15)			
	RESIDUI ALL'INIZIO DELL'ESERCIZIO	PAGATI	RIMASTI DA PAGARE	TOTALI	VARIAZIONI		PREVISIONI		PAGAMENTI	DIFFERENZE RISPETTO ALLE PREVISIONI	
	13	14	15 (16 - 14)	16 (14 + 15)	IN + 17 (16 - 13)	IN - 18 (13 - 16)	19	20	IN + 21 (20 - 19)	IN - 22 (19 - 20)	23 (9 + 15)
I.C.S.14	0.00	0.00	0.00	0.00	0.00	0.00	6.197.48	0.00	0.00	6.197.48	0.00
1.04.017											
1.04.017.0000											
I.C.S.9	0.00	0.00	0.00	0.00	0.00	0.00	0.00	0.00	0.00	0.00	0.00
1.04.017.0051											
I.C.S.51	0.00	0.00	0.00	0.00	0.00	0.00	1.000.00	1.000.00	0.00	0.00	0.00
1.04.017.0052											
I.C.S.52	0.00	0.00	0.00	0.00	0.00	0.00	361.52	0.00	0.00	361.52	0.00




IL COMMISSARIO STRAORDINARIO
 (Pietro Pittaro)

Data Elaborazione 25-06-2003
 Pagina 41
 Parte A

RENDICONTO FINANZIARIO SPESE - ESERCIZIO 2002

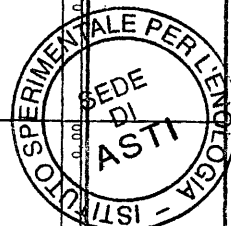
CODICE	DESCRIZIONE	GESTIONE				DI				COMPETENZA		
		INIZIALI	PREVISIONI		DEFINITIVE	SOMME IMPEGNATE		RIMASTE DA PAGARE	TOTALI	DIFFERENZE RISPETTO ALLE PREVISIONI		
			IN AUMENTO	IN DIMINUZIONE		PAGATE	IMPEGNATI			IN +	IN -	
		4	5 (7 - 4)	6 (4 - 7)	7 (4 + 5 - 6)	8	9 (10 - 8)	10 (8 + 9)	11 (10 - 7)	12 (7 - 10)		
1.04.017.0053	Spese per l'attività divulgativa, scambi culturali ed iscrizioni a società scientifiche		0,00	516,46	0,00	0,00	0,00	0,00	0,00			
1.04.017.0055	Spese per l'attività divulgativa, scambi culturali ed iscrizioni a società scientifiche Contributo "FEDERVINI"		0,00	516,46	0,00	0,00	0,00	0,00	0,00			
1.04.017.0057	Spese per l'attività divulgativa, scambi culturali ed iscrizioni a società scientifiche		0,00	516,46	0,00	0,00	0,00	0,00	0,00			
		1.321,10	0,00	0,00	1.321,10	0,00	0,00	0,00	0,00	1.321,10		
1.04.017.0065	Spese per l'attività divulgativa, scambi culturali ed iscrizioni a società scientifiche REG.PIEMONTE		0,00	0,00	222,12	0,00	150,00	150,00	0,00	72,12		
		222,12	0,00	0,00	222,12	0,00	150,00	150,00	0,00	72,12		
		IL COMMISSARIO STRAORDINARIO (Pietro Pittara)										



Data Elaborazione 25-06-2003
Pagina 41
Parte B

RENDICONTO FINANZIARIO SPESE - ESERCIZIO 2002

CAPITOLO CODICE	GESTIONE DEI RESIDUI PASSIVI					GESTIONE DI CASSA					TOTALE DEI RESIDUI PASSIVI AL TERMINE DELL'ESERCIZIO 23 (9 + 15)		
	RESIDUI ALL'INIZIO DELL'ESERCIZIO 13	PAGATI 14	RIMASTI DA PAGARE 15 (16 - 14)	VARIAZIONI		PREVISIONI 19	PAGAMENTI 20	DIFFERENZE RISPETTO ALLE PREVISIONI					
				TOTALI 16 (14 + 15)	IN + 17 (16 - 13)			IN - 18 (13 - 16)	IN + 21 (20 - 19)	IN - 22 (19 - 20)			
1.04.017.0053													
I.C.S. 53	0.00	0.00	0.00	0.00	0.00	0.00	0.00	0.00	0.00	0.00	0.00	0.00	0.00
1.04.017.0055													
I.C.S. 55	0.00	0.00	0.00	0.00	0.00	0.00	0.00	0.00	0.00	0.00	0.00	0.00	0.00
1.04.017.0057													
I.C.S. 57	0.00	0.00	0.00	0.00	0.00	1.321.10	0.00	0.00	1.321.10	0.00	0.00	0.00	0.00
1.04.017.0065													
I.C.S. 65	0.00	0.00	0.00	0.00	0.00	222.12	0.00	0.00	222.12	0.00	0.00	222.12	150.00




IL COMMISSARIO STRAORDINARIO
(Pietro Fittaroli)

Data Elaborazione 25-06-2003
 Pagina 42
 Parte A

RENDICONTO FINANZIARIO SPESE - ESERCIZIO 2002


CAPITOLO	DESCRIZIONE	GESTIONE				DI				COMPETENZA		
		INIZIALI	PREVISIONI		DEFINITIVE	SOMME		RIMASTE	TOTALI	DIFFERENZE		
			IN AUMENTO	IN DIMINUZIONE		PAGATE	DA PAGARE			IMPEGNATE	IMPEGNATI	IN +
CODICE		4	5 (7-4)	6 (4-7)	7 (4+5-6)	8	9 (10-8)	10 (8+9)	11 (10-7)	12 (7-10)		
1.04.017.0066	Spese per l'attività divulgativa, scambi culturali ed iscrizioni a società scientifiche	516,46	0,00	516,46	0,00	0,00	0,00	0,00	0,00			
1.04.017.0071	Spese per l'attività divulgativa, soc. scientifi. "STUDIO CAUSE CONTAM. MIC.OCCAS.PRES. UVE/VINI"											
	Totale V.E. 17	6.294,63	2.500,00	4.289,89	4.504,74	100,00	150,00	250,00			4.254,74	
1.04.018	VOCE ECONOMICA 18 - Corrispettivi per prestazioni professionali e per incarichi speciali											
1.04.018.0000	VOCE ECONOMICA 18 - Corrispettivi per prestazioni professionali e per incarichi speciali	45.964,66	11.842,49	0,00	57.807,15	31.393,11	26.414,04	57.807,15			0,00	
		IL COMMISSARIO STRAORDINARIO (Pietro Pittaro)										



Data Elaborazione 25-06-2003
Pagina 42
Parte B

RENDICONTO FINANZIARIO SPESE - ESERCIZIO 2002

CAPITOLO CODICE	G E S T I O N E D E I R E S I D U I P A S S I V I				G E S T I O N E D I C A S S A				TOTALE DEI RESIDUI PASSIVI AL TERMINE DELL'ESERCIZIO 23 (9 + 15)				
	RESIDUI ALL'INIZIO DELL'ESERCIZIO 13	PAGATI 14	RIMASTI DA PAGARE 15 (16 - 14)	TOTALI 16 (14 + 15)	VARIAZIONI		PREVISIONI 19	DIFFERENZE RISPETTO ALLE PREVISIONI					
					IN + 17 (16 - 13)	IN - 18 (13 - 16)		IN + 20		IN - 21 (20 - 19)	IN + 22 (19 - 20)	IN - 23 (9 + 15)	
1.04.017.0068													
I.C.S.68	0.00	0.00	0.00	0.00	0.00	0.00	0.00	0.00	0.00	0.00	0.00	0.00	0.00
1.04.017.0071													
I.C.S.71	0.00	0.00	0.00	0.00	0.00	0.00	2.500.00	0.00	2.500.00	0.00	0.00	0.00	0.00
I.V.E.17	0.00	0.00	0.00	0.00	0.00	0.00	4.504.74	3.000.00	4.404.74	150.00	0.00	0.00	150.00
1.04.018													
1.04.018.0000													
I.C.S.0	1.6.135.03	1.6.135.03	0.00	1.6.135.03	0.00	0.00	73.942.19	47.528.74	26.414.05	0.00	0.00	0.00	26.414.04



IL COMMISSARIO STRAORDINARIO
(Pietro Pittaro)

Data Elaborazione 25-06-2003
 Pagina 43
 Parte A

RENDICONTO FINANZIARIO SPESE - ESERCIZIO 2002

CODICE	DESCRIZIONE	GESTIONE				DI				COMPETENZA		
		PREVISIONI		INIZIALI	VARIAZIONI IN AUMENTO	IN DIMINUZIONE	DEFINITIVE		SOMME IMPEGNATE		DIFFERENZE RISPETTO ALLE PREVISIONI	
		5 (7-4)	6 (4-7)				7 (4+5-6)	8	9 (10-8)	TOTALI IMPEGNATI	10 (8+9)	11 (10-7)
1.04.018.0051	Corrispettivi per prestazioni professionali e per incarichi speciali Programma "VITIVINICOLO"	4	15.493,71	1.742,04	0,00	17.235,75	14.202,54	0,00	14.202,54	11 (10-7)	12 (7-10)	3.033,21
1.04.018.0054	Corrispettivi per prestazioni professionali e per incarichi speciali Contributo "ESSECO"											
1.04.018.0055	Corrispettivi per prestazioni professionali e incarichi speciali Contributo "FEDERVINI"		15.493,71	2.582,28	0,00	18.075,99	15.493,68	0,00	15.493,68			2.582,31
1.04.018.0056	Corrispettivi per prestazioni professionali e per incarichi speciali Progr. BIOTECNOLOGIE VEGETALI		35.635,53	228,02	0,00	35.863,55	28.677,81	0,00	28.677,81			7.185,74
1.04.018.0065	Corrispettivi per prestazioni professionali e per incarichi speciali "REGIONE PIEMONTE"		5.164,57		0,00	5.164,57	5.164,56	0,00	5.164,56			0,01
			13.032,16	9.690,37	0,00	22.722,53	11.930,16	0,00	11.930,16			10.792,37


IL COMMISSARIO STRUTTORIALE
 (PIETRO PILLI)

ISTITUTO SPERIMENTALE PER LE TECNOLOGIE
 SEDE DI
 ASTI

Data Elaborazione 25-06-2003
 Pagina 43
 Parte B

RENDICONTO FINANZIARIO SPESE - ESERCIZIO 2002

CAPITOLO CODICE	GESTIONE DEI RESIDUI PASSIVI				GESTIONE DI CASSA				TOTALE DEI RESIDUI PASSIVI AL TERMINE DELL'ESERCIZIO 23 (9 + 15)		
	RESIDUI ALL'INIZIO DELL'ESERCIZIO	PAGATI	RIMASTI DA PAGARE	VARIAZIONI		TOTALI	PREVISIONI	PAGAMENTI		DIFFERENZE RISPETTO ALLE PREVISIONI	
				IN +	IN -					IN +	IN -
13	14	15 (16 - 14)	16 (14 + 15)	17 (16 - 13)	18 (13 - 16)	19	20	21 (20 - 19)	22 (19 - 20)	23 (9 + 15)	
1.04.018.0051											
I.C.S. 51	0,00	0,00	0,00	0,00	0,00	17.235,75	14.202,54	3.033,21		0,00	
1.04.018.0054											
I.C.S. 54	0,00	0,00	0,00	0,00	0,00	18.075,99	15.493,68	2.582,31		0,00	
1.04.018.0055											
I.C.S. 55	0,00	0,00	0,00	0,00	0,00	35.863,55	28.677,81	7.185,74		0,00	
1.04.018.0056											
I.C.S. 56	0,00	0,00	0,00	0,00	0,00	5.164,57	5.164,56	0,01		0,00	
1.04.018.0065											
I.C.S. 65	0,00	0,00	0,00	0,00	0,00	27.722,54	11.930,16	10.792,37		0,00	




IL COMMISSARIO STRAORDINARIO
 (Pietro Pittaro)

Data Elaborazione 25-06-2003
Pagina 44
Parte A

RENDICONTO FINANZIARIO SPESE - ESERCIZIO 2002

CODICE	DESCRIZIONE	GESTIONE				DI				COMPETENZA			
		PREVISIONI		DEFINITIVE		SOMME IMPEGNATE		DIFFERENZE		RISPETTO ALLE PREVISIONI	IN +	IN -	
		INIZIALI	VARIAZIONI	IN AUMENTO	IN DIMINUZIONE	PAGATE	RIMASTE DA PAGARE	TOTALI	IMPEGNATI				
4	5 (7-4)	6 (4-7)	7 (4+5-6)	8	9 (10-8)	10 (8+9)	11 (10-7)	12 (7-10)					
1.04.018.0067	Corrispettivi per prestazioni professionali e per incarichi speciali "POM MISURA 2"	0,00	1.169,15	0,00	1.169,15	0,00	0,00	0,00				1.169,15	
1.04.018.0068	Corrispettivi per prestaz.professionali,incarichi speciali "COLLEZIONE MICROGANISMI"												
1.04.018.0070	Corrispettivi per prestazioni professionali, incarichi speciali Progetto POM 35	18.592,45	774,65	0,00	19.367,10	11.921,54	0,00	11.921,54				7.445,56	
1.04.018.0071	Corrispettivi per prestaz. prof.li,incarichi spec."STUDIO DEI CONTAM.MICOTICI OCCAS.PRES. UVE/VINI"	2.324,06	0,00	516,46	1.807,60	0,00	0,00	0,00				1.807,60	
1.04.018.0072	Corrispettivi per prestaz. prof.li e per incarichi speciali Contr. LALLENAND	19.108,91	27.228,88	0,00	46.337,79	19.160,52	0,00	19.160,52				27.177,27	



IL COMMISSARIO STRAORDINARIO
(Pietro Pittaro)

Data Elaborazione 25-06-2003
 Pagina 44
 Parte B

RENDICONTO FINANZIARIO SPESE - ESERCIZIO 2002

CAPITOLO CODICE	GESTIONE DEI RESIDUI PASSIVI				GESTIONE DI CASSA				TOTALE DEI RESIDUI PASSIVI AL TERMINE DELL'ESERCIZIO 23 (9 + 15)		
	RESIDUI ALL'INIZIO DELL'ESERCIZIO 13	PAGATI 14	RIMASTI DA PAGARE 15 (16 - 14)	TOTALI 16 (14 + 15)	VARIAZIONI		PREVISIONI 19	PAGAMENTI 20		DIFFERENZE RISPETTO ALLE PREVISIONI	
					IN + 17 (16 - 13)	IN - 18 (13 - 16)				IN + 21 (20 - 19)	IN - 22 (19 - 20)
1.04.018.0067	0,00	0,00	0,00	0,00	0,00	0,00	1.169,15	0,00	1.169,15	0,00	
I.C.S. 67	0,00	0,00	0,00	0,00	0,00	0,00	1.169,15	0,00	1.169,15	0,00	
1.04.018.0068	0,00	0,00	0,00	0,00	0,00	0,00	19.450,77	12.005,21	2.445,56	0,00	
I.C.S. 68	0,00	0,00	0,00	0,00	0,00	0,00	19.450,77	12.005,21	2.445,56	0,00	
1.04.018.0070	0,00	0,00	0,00	0,00	0,00	0,00	1.807,50	0,00	1.807,50	0,00	
I.C.S. 70	0,00	0,00	0,00	0,00	0,00	0,00	1.807,50	0,00	1.807,50	0,00	
1.04.018.0071	0,00	0,00	0,00	0,00	0,00	0,00	46.337,79	19.160,52	27.177,27	0,00	
I.C.S. 71	0,00	0,00	0,00	0,00	0,00	0,00	46.337,79	19.160,52	27.177,27	0,00	
1.04.018.0072	0,00	0,00	0,00	0,00	0,00	0,00					
I.C.S. 72	0,00	0,00	0,00	0,00	0,00	0,00					



(Pietro Pittaro)

IL COMMISSARIO STRAORDINARIO

Data Elaborazione 25-06-2003
 Pagina 45
 Parte A

RENDICONTO FINANZIARIO SPESE - ESERCIZIO 2002

CODICE	DESCRIZIONE	GESTIONE					DI				COMPETENZA		
		INIZIALI	PREVISIONI		DEFINITIVE	PAGATE	RIMASTE DA PAGARE	TOTALI	DIFFERENZE RISPETTO ALLE PREVISIONI				
			IN AUMENTO	IN DIMINUZIONE					IN +	IN -			
		4	5 (7-4)	6 (4-7)	7 (4+5-6)	8	9 (10-8)	10 (8+9)	11 (10-7)	12 (7-10)			
1.04.018.0073	Corrispettivi per prestazioni professionali e per incarichi speciali P.F. MIPAF/MIUR "Miglioramento qualitativo vini"	7.746,85	0,00	0,00	7.746,85	7.746,84	0,00	7.746,84	0,01			0,01	
1.04.018.0074	CORRISPETTIVI PER PRESTAZ. PROFESSIONE INCARICHI SPECIALI "Approcci genomicidefin. param.biologici uve/lieviti imp. nei processi di vinit."	0,00	5.164,57	0,00	5.164,57	5.164,56	0,00	5.164,56	0,01			0,01	
1.04.018.0075	Corrispettivi per prestaz. professionali ed incarichi speciali "Studio origine annine biogene nel vino ecc."	0,00	46.481,12	0,00	46.481,12	5.164,56	0,00	5.164,56				41.316,56	
1.04.018.0076	Corrispettivi per prestazioni professionali ed incarichi speciali Prog. "PROVIT - Progetto Vitivicoltura Italiana"	0,00	54.710,28	0,00	54.710,28	0,00	0,00	0,00				54.710,28	
			46.000,00	0,00	46.000,00	0,00	0,00	0,00				46.000,00	




IL COMMISSARIO STRAORDINARIO
 (Pietro Pittaro)

Data Elaborazione 25-06-2003
 Pagina 45
 Parte B

RENDICONTO FINANZIARIO SPESE - ESERCIZIO 2002

CAPITOLO CODICE	GESTIONE DEI RESIDUI PASSIVI				GESTIONE DI CASSA				TOTALE DEI RESIDUI PASSIVI AL TERMINE DELL'ESERCIZIO 23 (9 + 15)	
	RESIDUI ALL'INIZIO DELL'ESERCIZIO	RIMASTI DA PAGARE	VARIAZIONI		TOTALI	PREVISIONI	PAGAMENTI	DIFFERENZE RISPETTO ALLE PREVISIONI		
			IN +	IN -				IN +		IN -
	13	15 (16 - 14)	17 (16 - 13)	18 (13 - 16)	16 (14 + 15)	19	20	21 (20 - 19)	22 (19 - 20)	
I.C.S. 72	0.00	0.00	0.00	0.00	0.00	7.746.85	7.746.84		0.01	0.00
1.04.018.0073										
I.C.S. 73	0.00	0.00	0.00	0.00	0.00	5.164.57	5.164.56		0.01	0.00
1.04.018.0074										
I.C.S. 74	0.00	0.00	0.00	0.00	0.00	46.481.12	5.164.56		41.316.56	0.00
1.04.018.0075										
I.C.S. 75	0.00	0.00	0.00	0.00	0.00	54.710.28	0.00		54.710.28	0.00
1.04.018.0076										
I.C.S. 76	0.00	0.00	0.00	0.00	0.00	46.000.00	0.00		46.000.00	0.00




(Pietro Pittaro)

IL COMMISSARIO STRAORDINARIO

Data Elaborazione 25-06-2003
Pagina 46
Parte A

RENDICONTO FINANZIARIO SPESE - ESERCIZIO 2002

CODICE	DESCRIZIONE	G E S T I O N E				D I				C O M P E T E N Z A		
		INIZIALI	P R E V I S I O N I		DEFINITIVE	S O M M E I M P E G N A T E		D I F F E R E N Z E R I S P E T T O A L L E P R E V I S I O N I				
			IN AUMENTO	IN DIMINUZIONE		PAGATE	RIMASTE DA PAGARE	TOTALI IMPEGNATI	IN +	IN -		
		5 (7-4)	6 (4-7)	7 (4+5-6)	8	9 (10-8)	10 (8+9)	11 (10-7)	12 (7-10)			
	Totale V.E. 18	178.556,61	207.613,85	385.654,00	156.019,88	26.414,04	182.433,92		203.220,08			
1.04.019	VOCE ECONOMICA 19 - Spese per concorsi, funzionamento commissioni, co-mitati, ecc.		516,46									
1.04.019.0000	VOCE ECONOMICA 19 - Spese per concorsi, funzionamento commissioni, co-mitati, ecc.											
		0,00	500,00	500,00	0,00	464,85	464,85		35,15			
1.04.019.0073	Spese per concorsi, funzionamento commissioni, comitati, ecc.											
		0,00	500,00	500,00	0,00	464,85	464,85		35,15			
	Totale V.E. 19	0,00	1.000,00	1.000,00	0,00	929,70	929,70		70,30			
1.04.022	VOCE ECONOMICA 22 - Spese di rappresentanza											
1.04.022.0000	VOCE ECONOMICA 22 - Spese di rappresentanza											
		516,46	0,00	468,46	48,00	0,00	48,00	0,00	0,00			
	Totale V.E. 22	516,46	0,00	468,46	48,00	0,00	48,00	0,00	0,00			




IL COMMISSARIO STRAORDINARIO
(Pietro Pittaro)

Data Elaborazione 25-06-2003
 Pagina 46
 Parte B

RENDICONTO FINANZIARIO SPESE - ESERCIZIO 2002

CAPITOLO	GESTIONE DEI RESIDUI PASSIVI				GESTIONE DI CASSA				TOTALE DEI RESIDUI PASSIVI AL TERMINE DELL'ESERCIZIO
	RESIDUI ALL'INIZIO DELL'ESERCIZIO	PAGATI	RIMASTI DA PAGARE	TOTALI	VARIAZIONI		DIFFERENZE RISPETTO ALLE PREVISIONI		
CODICE	13	14	15 (16 - 14)	16 (14 + 15)	IN +	IN -	IN +	IN -	23 (9 + 15)
					17 (16 - 13)	18 (13 - 16)	21 (20 - 19)	22 (19 - 20)	
I.V.E. 48	16.218.20	16.218.70	0.00	16.218.70	0.00		1.72.238.58	229.634.13	26.414.04
1.04.019									
1.04.019.0000									
I.C.S. 9	0.00	0.00	0.00	0.00	0.00		0.00	500.00	464.85
1.04.019.0073									
I.C.S. 73	0.00	0.00	0.00	0.00	0.00		0.00	500.00	464.85
I.V.E. 18	0.00	0.00	0.00	0.00	0.00		0.00	1.000.00	929.70
1.04.022									
1.04.022.0000									
I.C.S. 0	0.00	0.00	0.00	0.00	0.00		48.00	0.00	0.00
I.V.E. 27	0.00	0.00	0.00	0.00	0.00		48.00	0.00	0.00



[Handwritten signature]


IL COMMISSARIO STRAORDINARIO
 (Pietro Pittaro)

Data Elaborazione 25-06-2003
Pagina 47
Parte A

RENDICONTO FINANZIARIO SPESE - ESERCIZIO 2002

CODICE	DESCRIZIONE	GESTIONE					DI				COMPETENZA		
		PREVISIONI		VARIAZIONI			DEFINITIVE	PAGATE	RIMASTE	TOTALI	DIFFERENZE		
		INIZIALI	IN AUMENTO	IN DIMINUIZIONE	IN +	IN -							
	4	5 (7-4)	6 (4-7)	7 (4+5-6)	8	9 (10-8)	10 (8+9)	11 (10-7)	12 (7-10)				
1.04.023	VOCE ECONOMICA 23 - Spese per la pubblicita	2.582,28		0,00	2.808,00	2.808,00	0,00	2.808,00	0,00				
1.04.023.0000	VOCE ECONOMICA 23 - Spese per la pubblicita												
	Totale V.E. 23	2.582,28	225,72	0,00	2.808,00	2.808,00	0,00	2.808,00	0,00				
	Totale Categoria 4	786.591,03	464.688,98	1.60.662,64	1.090.617,37	445.315,60	186.588,36	631.903,96	458.713,41				
1.05	CATEGORIA 5 - SPESE PER PRESTAZIONI ISTITUZIONALI												
1.05.001	VOCE ECONOMICA 1 - Borse di studio												
1.05.001.0000	VOCE ECONOMICA 1 - Borse di studio	39.250,72	118.634,84	0,00	157.885,56	17.475,88	0,00	17.475,88	140.409,68				
1.05.001.0073	ASSEGNI DI RICERCA P.F. IMPAFIMUR "Miglioramento qualitativo vini"												
		0,00	78.892,98	0,00	78.892,98	0,00	0,00	0,00	78.892,98				


IL COMMISSARIO STRAORDINARIO
(Pietro Finarot)



Data Elaborazione 25-06-2003
 Pagina 47
 Parte B

RENDICONTO FINANZIARIO SPESE - ESERCIZIO 2002

CAPITOLO CODICE	GESTIONE DEI RESIDUI PASSIVI				GESTIONE DI CASSA			TOTALE DEI RESIDUI PASSIVI AL TERMINE DELL'ESERCIZIO 23 (9 + 15)			
	RESIDUI ALL'INIZIO DELL'ESERCIZIO 13	PAGATI 14	RIMASTI DA PAGARE 15 (16 - 14)	TOTALI 16 (14 + 15)	VARIAZIONI		PREVISIONI 19		PAGAMENTI 20	DIFFERENZE RISPETTO ALLE PREVISIONI	
				IN + 17 (16 - 13)	IN - 18 (13 - 16)	IN + 21 (20 - 19)	IN - 22 (19 - 20)		IN + 23 (19 + 15)		
1.04.023											
1.04.023.0000											
I.C.S.0	0.00	0.00	0.00	0.00	0.00	0.00	0.00	2.808.00	2.808.00	0.00	0.00
I.V.E.23	0.00	0.00	0.00	0.00	0.00	0.00	0.00	2.808.00	2.808.00	0.00	0.00
I.Categoria.4	390.255.19	272.969.26	106.126.85	379.096.11	11.159.28	1.480.872.78	718.284.86	1.57.885.56	1.7.475.88	140.403.68	0.00
1.05											
1.05.001											
1.05.001.0000											
I.C.S.0	0.00	0.00	0.00	0.00	0.00	0.00	0.00	157.885.56	17.475.88	140.403.68	0.00
1.05.001.0073											
I.C.S.73	0.00	0.00	0.00	0.00	0.00	0.00	0.00	78.892.98	0.00	78.892.98	0.00




(Pietro Pittaro)

IL COMMISSARIO STRAORDINARIO

Data Elaborazione 25-06-2003
 Pagina 48
 Parte A

RENDICONTO FINANZIARIO SPESE - ESERCIZIO 2002

CODICE	DESCRIZIONE	GESTIONE				DI				COMPETENZA			
		INIZIALI	PREVISIONI		DEFINITIVE	PAGATE	SOMME IMPEGNATE		TOTALI	DIFFERENZE RISPETTO ALLE PREVISIONI			
			IN AUMENTO	IN DIMINUZIONE			DA PAGARE	IMPEGNATI		IN +	IN -		
		4	5 (7-4)	6 (4-7)	7 (4+5-6)	8	9 (10-8)	10 (8+9)	11 (10-7)	12 (7-10)			
	Totale V.E. 1	39.250,72	197.527,82	0,00	236.778,54	17.475,88	0,00	17.475,88		219.302,66			
	Totale Categoria 5	39.250,72	197.527,82	0,00	236.778,54	17.475,88	0,00	17.475,88		219.302,66			
1.06	CATEGORIA 6 - TRASFERIMENTI PASSIVI												
1.06.004	VOCE ECONOMICA 4 - TRASFERIMENTI A ENTI DEL SETTORE PUBBLICO												
1.06.004.0067	TRASFERIMENTI A ENTI DEL SETTORE PUBBLICO - POM M2	154.937,07	69.593,97	0,00	224.531,04	27.619,46	0,00	27.619,46		196.911,58			
1.06.004.0073	TRASFERIMENTI A ENTI DEL SETTORE PUBBLICO P.F. MIPAF/MUR "Miglioramento qualitativo vini"												
1.06.004.0075	Trasferimenti ad Enti del settore pubblico P.F. "Studio origine ammine biogene nel vino ecc."	0,00	306.775,40	0,00	306.775,40	0,00	0,00	0,00		306.775,40			
		0,00	58.876,09	0,00	58.876,09	0,00	0,00	0,00		58.876,09			




IL COMMISSARIO STRAORDINARIO
 (Pietro Pittaro)

Data Elaborazione 25-06-2003
 Pagina 48
 Parte B

RENDICONTO FINANZIARIO SPESE - ESERCIZIO 2002

CAPITOLO CODICE	GESTIONE DEI RESIDUI PASSIVI					GESTIONE DI CASSA				TOTALE DEI RESIDUI PASSIVI AL TERMINE DELL'ESERCIZIO	
	RESIDUI ALL'INIZIO DELL'ESERCIZIO	PAGATI	RIMASTI DA PAGARE	VARIAZIONI		TOTALI	PREVISIONI	PAGAMENTI	DIFFERENZE RISPETTO ALLE PREVISIONI		
				IN +	IN -				IN +		IN -
	13	14	15 (16 - 14)	17 (16 - 13)	18 (13 - 16)	16 (14 + 15)	19	20	21 (20 - 19)	22 (19 - 20)	23 (9 + 15)
I.V.E.1	0.00	0.00	0.00	0.00	0.00	0.00	236.278,54	17.475,88		219.302,66	0.00
I.Categoria 5	0.00	0.00	0.00	0.00	0.00	0.00	236.278,54	17.475,88		219.302,66	0.00
1.06											
1.06.004											
1.06.004.0067											
I.G.S.67	0.00	0.00	0.00	0.00	0.00	0.00	224.533,04	27.619,46		196.913,58	0.00
1.06.004.0073											
I.G.S.73	0.00	0.00	0.00	0.00	0.00	0.00	306.275,40	0.00		306.275,40	0.00
1.06.004.0075											
I.G.S.75	0.00	0.00	0.00	0.00	0.00	0.00	58.876,08	0.00		58.876,08	0.00




IL COMMISSARIO STRAORDINARIO
 (Pietro Rizzo)

Data Elaborazione 25-06-2003
 Pagina 49
 Parte A

RENDICONTO FINANZIARIO SPESE - ESERCIZIO 2002

CODICE	DESCRIZIONE	GESTIONE						COMPETENZA			
		PREVISIONI		VARIAZIONI		DEFINITIVE	SOMME IMPEGNATE		DIFFERENZE RISPETTO ALLE PREVISIONI		
		INIZIALI	IN AUMENTO	IN DIMINUZIONE	PAGATE		RIMASTE DA PAGARE	TOTALI IMPEGNATI	IN +	IN -	
		4	5 (7-4)	6 (4-7)	7 (4+5-6)	8	9 (10-8)	10 (8+9)	11 (10-7)	12 (7-10)	
	Totale V.E. 4	154.937,07	435.245,46	0,00	590.182,53	27.619,46	0,00	27.619,46			562.563,07
	Totale Categoria 6	154.937,07	435.245,46	0,00	590.182,53	27.619,46	0,00	27.619,46			562.563,07
1.08	CATEGORIA 8 - ONERI TRIBUTARI										
1.08.001	VOCE ECONOMICA 1 - Imposte, tasse e tributi vari										
1.08.001.0000	VOCE ECONOMICA 1 - Imposte, tasse e tributi vari										
		43.485,67	18.641,12	0,00	62.126,79	32.668,36	3.329,43	35.997,79			26.129,00
1.08.001.0051	Imposte, tasse e tributi vari PROG.VITIVINCULO										
		1.549,37	0,00	0,00	1.549,37	1.206,71	0,00	1.206,71			342,66
1.08.001.0054	Imposte, tasse e tributi vari Contributo "ESSECO"										
		2.582,28	1.787,97	0,00	4.370,25	1.816,65	438,99	2.255,64			2.114,61
1.08.001.0055	Imposte, tasse e tributi vari Contributo "FEDERVI-NI"										
		8.263,31	2.924,28	0,00	11.237,59	6.515,13	538,75	7.053,88			4.183,71



IL COMMISSARIO STRAORDINARIO
 (Pietro Pittaro)

[Handwritten signature]

Data Elaborazione 25-06-2003
 Pagina 49
 Parte B

RENDICONTO FINANZIARIO SPESE - ESERCIZIO 2002

CAPITOLO CODICE	GESTIONE DEI RESIDUI PASSIVI					GESTIONE DI CASSA				TOTALE DEI RESIDUI PASSIVI AL TERMINE DELL'ESERCIZIO	
	RESIDUI ALL'INIZIO DELL'ESERCIZIO	PAGATI	RIMASTI DA PAGARE	VARIAZIONI		TOTALI	PREVISIONI	PAGAMENTI	DIFFERENZE RISPETTO ALLE PREVISIONI		
				IN +	IN -				IN +		IN -
13	14	15 (16 - 14)	16 (14 + 15)	17 (16 - 13)	18 (13 - 16)	19	20	21 (20 - 19)	22 (19 - 20)	23 (9 + 15)	
I.V.E. 4	0,00	0,00	0,00	0,00	0,00	590.182,53	27.619,46		562.563,07	0,00	
I.Categoria 6	0,00	0,00	0,00	0,00	0,00	590.182,53	27.619,46		562.563,07	0,00	
1.08											
1.08.001											
1.08.001.0000											
I.C.S. 0	4.194,66	448,03	3.750,63	4.194,66	0,00	66.321,45	33.112,39		33.209,06	7.080,06	
1.08.001.0051											
I.C.S. 51	0,00	0,00	0,00	0,00	0,00	1.549,37	1.205,71		342,66	0,00	
1.08.001.0054											
I.C.S. 54	0,00	0,00	0,00	0,00	0,00	4.370,25	1.817,65		2.553,60	438,99	
1.08.001.0055											
I.C.S. 55	5.301,95	5.301,95	0,00	5.301,95	0,00	16.539,54	11.817,08		4.722,46	538,75	

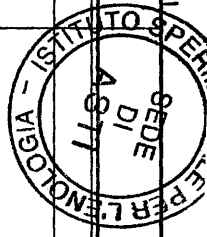


IL COMMISSARIO STRAORDINARIO
 (Pietro Pittaro)

Data Elaborazione 25-06-2003
 Pagina 50
 Parte A

RENDICONTO FINANZIARIO SPESE - ESERCIZIO 2002

CODICE	DESCRIZIONE	GESTIONE						DI				COMPETENZA		
		PREVISIONI		VARIAZIONI		DEFINITIVE	PAGATE	RIMASTE DA PAGARE	TOTALI IMPEGNATI	DIFFERENZE RISPETTO ALLE PREVISIONI		IN -		
		INIZIALI	IN AUMENTO	IN DIMINUZIONE	IN +					IN -				
		4	5 (7-4)	6 (4-7)	7 (4+5-6)	8	9 (10-8)	10 (8+9)	11 (10-7)	12 (7-10)				
1.08.001.0056	Imposte, tasse e tributi vari Progr. BIOTECNO. LOGIE VEGETALI	516,46	0,00	0,00	516,46	516,46	0,00	516,46	0,00					
1.08.001.0065	Imposte, tasse e tributi vari REGIONE PIEMONTE	1.187,85	1.964,32	0,00	3.152,17	829,52	184,38	1.013,90					2.138,27	
1.08.001.0068	Imposte, tasse e tributi vari "COLLEZIONE MICROGANISMI"	1.601,02	0,00	0,00	1.601,02	716,64	219,49	936,13					664,89	
1.08.001.0071	Imposte, tasse e tributi vari PROG. "STUDIO CAUSE CONT.MICOTICI OCCAS.PRES.UVEVINI"	1.626,84	2.400,00	0,00	4.026,84	1.626,84	0,00	1.626,84					2.400,00	
1.08.001.0072	Imposte, tasse e tributi vari Contr. LALLEMAND	697,73	0,00	0,00	697,73	697,73	0,00	697,73					0,00	




(Pietro Pittaro)

IL COMMISSARIO STRAORDINARIO

Data Elaborazione 25-06-2003
 Pagina 50
 Parte B

RENDICONTO FINANZIARIO SPESE - ESERCIZIO 2002

CAPITOLO CODICE	GESTIONE DEI RESIDUI PASSIVI				GESTIONE DI CASSA				TOTALE DEI RESIDUI PASSIVI AL TERMINE DELL'ESERCIZIO 23 (9 + 15)	
	RESIDUI ALL'INIZIO DELL'ESERCIZIO	PAGATI	RIMASTI DA PAGARE	VARIAZIONI		PREVISIONI	PAGAMENTI	DIFFERENZE RISPETTO ALLE PREVISIONI		
				IN +	IN -			IN +		IN -
13	14	15 (16 - 14)	16 (14 + 15)	17 (16 - 13)	18 (13 - 16)	19	20	21 (20 - 19)	22 (19 - 20)	
1.08.001.0056										
I.C.S. 56	0.00	0.00	0.00	0.00	0.00	516.46	516.46	0.00	0.00	0.00
1.08.001.0065										
I.C.S. 65	0.00	0.00	0.00	0.00	0.00	3.152.17	829.52	2.322.65	2.322.65	1.84.38
1.08.001.0068										
I.C.S. 68	0.00	0.00	0.00	0.00	0.00	3.601.02	716.64	884.38	884.38	219.40
1.08.001.0071										
I.C.S. 71	0.00	0.00	0.00	0.00	0.00	4.026.84	1.626.84	2.400.00	2.400.00	0.00
1.08.001.0072										
I.C.S. 72	0.00	0.00	0.00	0.00	0.00	697.73	697.73	0.00	0.00	0.00




IL COMMISSARIO STRAORDINARIO
 (Pietro Pittaro)

Data Elaborazione 25-06-2003
 Pagina 51
 Parte A

RENDICONTO FINANZIARIO SPESE - ESERCIZIO 2002

CODICE	DESCRIZIONE	GESTIONE				DI				COMPETENZA		
		INIZIALI	PREVISIONI		DEFINITIVE	SOMME IMPEGNATE		TOTALI	DIFFERENZE RISPETTO ALLE PREVISIONI			
			IN AUMENTO	IN DIMINUZIONE		PAGATE	RIMASTE DA PAGARE		IMPEGNATI	IN +	IN -	
4	5 (7-4)	6 (4-7)	7 (4+5-6)	8	9 (10-8)	10 (8+9)	11 (10-7)	12 (7-10)				
1.08.001.0073	Imposte, tasse e tributi vari P.F. MIPAF/MIUR "Miglioramento qualitativo vini"	0,00	10.500,00	0,00	10.500,00	606,35	478,50	1.084,85		9.415,15		
1.08.001.0074	Imposte, tasse e tributi vari P.F. "Approcci genomici defin. param. biologici uve/leviti imp. proc. vinificaz."	0,00	4.648,11	0,00	4.648,11	219,50	219,49	438,99		4.209,12		
1.08.001.0075	Imposte, tasse e tributi vari P.F. "Studio origine ammine biogene nel vino ecc."	0,00	4.440,00	0,00	4.440,00	0,00		0,00		4.440,00		
1.08.001.0076	Imposte, tasse e tributi vari Prog. "PROVIT - Progetto Vitivincoltura Italiana"											
	Totale V.E. 1	61.510,53	51.355,80	0,00	112.866,33	47.419,89	5.409,03	52.828,92		60.037,41		
	Totale Categoria 8	61.510,53	51.355,80	0,00	112.866,33	47.419,89	5.409,03	52.828,92		60.037,41		




IL COMMISSARIO STRAORDINARIO
 (Pietro Pizzuto)

Data Elaborazione 25-06-2003
 Pagina 51
 Parte B

RENDICONTO FINANZIARIO SPESE - ESERCIZIO 2002

CAPITOLO	GESTIONE DEI RESIDUI PASSIVI				GESTIONE DI CASSA				TOTALE DEI RESIDUI PASSIVI AL TERMINE DELL'ESERCIZIO
	RESIDUI ALL'INIZIO DELL'ESERCIZIO	PAGATI	RIMASTI DA PAGARE	TOTALI	VARIAZIONI		DIFFERENZE RISPETTO ALLE PREVISIONI		
CODICE	13	14	15 (16-14)	16 (14+15)	IN +	IN -	IN +	IN -	23 (9 + 15)
					17 (16-13)	18 (13-16)	21 (20-19)	22 (19-20)	
1.08.001.0073									
I.C.S. 73	0.00	0.00	0.00	0.00	0.00	18 (13-16)	20	8.893.65	478.50
							606.35		
1.08.001.0074									
I.C.S. 74	0.00	0.00	0.00	0.00	0.00	19	10.500.00	4.428.61	219.49
							4.648.11		
1.08.001.0075									
I.C.S. 75	0.00	0.00	0.00	0.00	0.00	21 (20-19)	0.00	4.440.00	0.00
							4.440.00		
1.08.001.0076									
I.C.S. 76	0.00	0.00	0.00	0.00	0.00	22 (19-20)	0.00	4.000.00	0.00
							0.00		
I.V.E. 1	9.496.61	5.745.98	3.750.63	9.496.61	0.00	23 (9 + 15)	53.165.87	69.197.07	9.159.66
							122.362.94		
I Categoria 8	9.496.61	5.745.98	3.750.63	9.496.61	0.00		53.165.87	69.197.07	9.159.66
							122.362.94		




IL COMMISSARIO STRAORDINARIO
 (Pietro Pizzolo)

Data Elaborazione 25-06-2003
Pagina 52
Parte A

RENDICONTO FINANZIARIO SPESE - ESERCIZIO 2002

CODICE	DESCRIZIONE	G E S T I O N E						D I				C O M P E T E N Z A						
		INIZIALI 4	P R E V I S I O N I		DEFINITIVE 7 (4+5-6)	P A G A T E 8	RIMASTE DA PAGARE 9 (10-8)	TOTALI IMPEGNATI 10 (8+9)	D I F F E R E N Z E R I S P E T T O A L L E P R E V I S I O N I									
			IN AUMENTO 5 (7-4)	IN DIMINUZIONE 6 (4-7)					IN + 11 (10-7)	IN - 12 (7-10)								
1.09	CATEGORIA 9 - POSTE CORRETTIVE E COMPENSATIVE DI ENTRATE CORRENTI.																	
1.09.001	VOCE ECONOMICA 1 - Restituzioni e rimborsi diversi																	
1.09.001.0049	Restituzioni e rimborsi diversi Sezione Annali																	
		148.205,58	53,09	0,00	148.258,67	0,00	0,00	0,00	0,00	0,00	0,00	0,00	0,00	0,00	0,00	0,00	0,00	148.258,67
	Totale V.E. 1	148.205,58	53,09	0,00	148.258,67	0,00	0,00	0,00	0,00	0,00	0,00	0,00	0,00	0,00	0,00	0,00	0,00	148.258,67
	Totale Categoria 9	148.205,58	53,09	0,00	148.258,67	0,00	0,00	0,00	0,00	0,00	0,00	0,00	0,00	0,00	0,00	0,00	0,00	148.258,67
1.10	CATEGORIA 10 - SOMME NON CLASSIFICABILI IN ALTRE VOCI																	
1.10.002	VOCE ECONOMICA 2 - Fondo di riserva																	
1.10.002.0000	VOCE ECONOMICA 2 - Fondo di riserva																	
		1.549,37	0,00	0,00	1.549,37	0,00	0,00	0,00	0,00	0,00	0,00	0,00	0,00	0,00	0,00	0,00	0,00	1.549,37
	Totale V.E. 2	1.549,37	0,00	0,00	1.549,37	0,00	0,00	0,00	0,00	0,00	0,00	0,00	0,00	0,00	0,00	0,00	0,00	1.549,37



IL COMMISSARIO STRAORDINARIO
(Pietro Dittoro)

Data Elaborazione 25-06-2003
 Pagina 53
 Parte A

RENDICONTO FINANZIARIO SPESE - ESERCIZIO 2002

CODICE	DESCRIZIONE	GESTIONE				DI				COMPETENZA			
		INIZIALI	PREVISIONI		DEFINITIVE	SOMME IMPEGNATE		TOTALI	DIFFERENZE				
			IN AUMENTO	IN DIMINUZIONE		PAGATE	RIMASTE DA PAGARE		IMPEGNATI	IN +	IN -		
		5 (7-4)	6 (4-7)	7 (4+5-6)	8	9 (10-8)	10 (8+9)	11 (10-7)	12 (7-10)				
1.10.005	VOCE ECONOMICA 5 - Altre spese non classificabili	516,46	17.964,65	0,00	18.481,11	0,00	7.866,07	7.866,07		10.615,04			
1.10.005.0000	VOCE ECONOMICA 5 - Altre spese non classificabili	516,46	17.964,65	0,00	18.481,11	0,00	7.866,07	7.866,07		10.615,04			
Totale V.E. 5													
	Totale Categoria 10	2.065,83	17.964,65	0,00	20.030,48	0,00	7.866,07	7.866,07		12.164,41			
	Totale Titolo 1	1.591.870,98	1.381.743,93	185.707,48	2.787.907,43	833.639,32	298.358,46	1.131.997,78		1.655.909,65			
2	TITOLO II - SPESE IN CONTO CAPITALE												
2.12	CATEGORIA 12 - ACQUISIZIONI DI IMMOBILIZZAZIONI TECNICHE												
2.12.001	VOCE ECONOMICA 1 - Acquisto mobili, arredi, macchine d'ufficio, ecc.												
2.12.001.0000	VOCE ECONOMICA 1 - Acquisto mobili, arredi, macchine d'ufficio, ecc.	8.779,77	91.980,24	0,00	100.760,01	10.663,96	54.743,28	65.387,24		35.372,77			



IL COMMISSARIO STRAORDINARIO
 (Pietro Rittaro)

Data Elaborazione 25-06-2003
 Pagina 53
 Parte B

RENDICONTO FINANZIARIO SPESE - ESERCIZIO 2002

CAPITOLO CODICE	GESTIONE DEI RESIDUI PASSIVI					GESTIONE DI CASSA				TOTALE DEI RESIDUI PASSIVI AL TERMINE DELL'ESERCIZIO	
	RESIDUI ALL'INIZIO DELL'ESERCIZIO	PAGATI	RIMASTI DA PAGARE	VARIAZIONI		TOTALI	PREVISIONI	PAGAMENTI	DIFFERENZE RISPETTO ALLE PREVISIONI		
				IN +	IN -				IN +		IN -
13	14	15 (16 - 14)	16 (14 + 15)	17 (16 - 13)	18 (13 - 16)	19	20	21 (20 - 19)	22 (19 - 20)	23 (9 + 15)	
1.10.005											
1.10.005.0000											
I.C.S.B.	4.957,99	4.957,99	0,00	4.957,99	0,00	21.439,10	4.957,99	18.481,11	18.481,11	7.866,07	
I.V.F.5	4.957,99	4.957,99	0,00	4.957,99	0,00	23.439,10	4.957,99	18.481,11	18.481,11	7.866,07	
I.Categoria.10	4.957,99	4.957,99	0,00	4.957,99	0,00	24.988,47	4.957,99	20.030,48	20.030,48	7.866,07	
I.Titolo.1	484.332,50	362.823,37	109.877,48	472.700,85	11.631,65	3.272.239,95	1.196.462,69	2.075.777,26	2.075.777,26	408.235,94	
2											
2.12											
2.12.001											
2.12.001.0000											
I.C.S.B.	2.403,08	2.403,08	0,00	2.403,08	0,00	103.163,09	13.047,04	90.116,05	90.116,05	54.743,28	


IL COMMISSARIO STRAORDINARIO
 (Pietro Pizzarello)

ISTITUTO SPERIMENTALE PER L'ENOLOGIA
 SEDE DI ASTI

Data Elaborazione 25-06-2003
Pagina 54
Parte A

RENDICONTO FINANZIARIO SPESE - ESERCIZIO 2002

CODICE	DESCRIZIONE	GESTIONE				DI				COMPETENZA		
		INIZIALI	PREVISIONI		DEFINITIVE	PAGATE	RIMASTE DA PAGARE	TOTALI IMPEGNATI	DIFFERENZE RISPETTO ALLE PREVISIONI			
			IN ALZAMENTO	IN DIMINUZIONE					IN +	IN -		
2.12.001.0057	ACQUISTO MOBILI, ARREDI, MACCHINE D'UFFICIO, ECC., CONTRIBUTO A.R.S.I.A. TOSCANA	4	5 (7-4)	6 (4-7)	7 (4+5-6)	8	9 (10-8)	10 (8+9)	11 (10-7)	12 (7-10)		
		3.304,27	0,00	86,77	3.217,50	0,00	69,90	69,90				3.147,60
2.12.001.0070	Acquisto mobili, arredi, macchine d'ufficio Progetto POM 35											
		103,29	0,52	0,00	103,81	0,00	0,00	0,00				103,81
2.12.001.0072	Acquisto mobili, arredi, macchine d'ufficio Contr. LALLEMAND											
		1.471,90	0,00	668,81	803,09	148,49	0,00	148,49				654,60
		13.659,23	91.980,76	755,58	104.884,41	10.792,45	54.813,18	65.605,63				39.278,78
	Totale V.E. 1											
2.12.002	VOCE ECONOMICA 2 - Acquisto libri e pubblicazioni per la biblioteca											
		23.240,56	0,00	0,00	23.240,56	14.008,41	90,19	14.098,60				9.141,96
2.12.002.0000	VOCE ECONOMICA 2 - Acquisto libri e pubblicazioni per la biblioteca											




IL COMMISSARIO STRAORDINARIO
Pietro Pittalà

Data Elaborazione 25-06-2003
 Pagina 54
 Parte B

RENDICONTO FINANZIARIO SPESE - ESERCIZIO 2002

CAPITOLO CODICE	GESTIONE DEI RESIDUI PASSIVI				GESTIONE DI CASSA				TOTALE DEI RESIDUI PASSIVI AL TERMINE DELL'ESERCIZIO	
	RESIDUI ALL'INIZIO DELL'ESERCIZIO	PAGATI	RIMASTI DA PAGARE	TOTALI	VARIAZIONI		PREVISIONI	DIFFERENZE RISPETTO ALLE PREVISIONI		
					IN +	IN -		IN +		IN -
13	14	15 (16 - 14)	16 (14 + 15)	17 (16 - 13)	18 (13 - 16)	19	20	21 (20 - 19)	22 (19 - 20)	23 (9 + 15)
2.12.001.0057										
I.C.S. 87	86,76	86,76	0,00	86,76	0,00	3.304,26	86,76		3.217,50	69,90
2.12.001.0070										
I.C.S. 70	0,00	0,00	0,00	0,00	0,00	1.03,81	0,00		1.03,81	0,00
2.12.001.0072										
I.C.S. 72	668,81	668,81	0,00	668,81	0,00	1.471,90	817,30		654,60	0,00
I.V.E. 1	3.158,65	3.158,65	0,00	3.158,65	0,00	1.08.043,06	13.951,10		94.081,96	54.813,18
2.12.002										
2.12.002.0000										
I.C.S. 0	3.582,56	3.582,56	0,00	3.582,56	0,00	26.821,12	17.590,97		9.230,15	90,10




IL COMMISSARIO STRAORDINARIO
 (Pietro Pellegrino)

Data Elaborazione 25-06-2003
 Pagina 55
 Parte B

RENDICONTO FINANZIARIO SPESE - ESERCIZIO 2002

CAPITOLO CODICE	GESTIONE DEI RESIDUI PASSIVI				GESTIONE DI CASSA				TOTALE DEI RESIDUI PASSIVI AL TERMINE DELL'ESERCIZIO	
	RESIDUI ALL'INIZIO DELL'ESERCIZIO	PAGATI	RIMASTI DA PAGARE	VARIAZIONI		PREVISIONI	PAGAMENTI	DIFFERENZE RISPETTO ALLE PREVISIONI		
				IN +	IN -			IN +		IN -
13	14	15 (16 - 14)	16 (14 + 15)	17 (16 - 13)	18 (13 - 16)	19	20	21 (20 - 19)	22 (19 - 20)	23 (9 + 15)
2.12.003										
2.12.003.0000										
I.C.S. 0	3.582,56	3.582,56	0,00	3.582,56	0,00	26.823,12	17.590,97	9.232,15	90,19	
2.12.003.0050										
I.C.S. 50	2.545,62	2.545,62	0,00	2.545,62	0,00	246.288,25	36.374,02	209.914,23	155.949,59	
2.12.003.0054										
I.C.S. 54	0,00	0,00	0,00	0,00	0,00	116.564,32	0,00	116.564,32	116.564,32	
2.12.003.0055										
I.C.S. 54	0,00	0,00	0,00	0,00	0,00	9.549,29	0,00	9.549,29	0,00	




IL COMMISSARIO STRAORDINARIO
 (Pietro P. Mura)

Data Elaborazione 25-06-2003
 Pagina 56
 Parte B

RENDICONTO FINANZIARIO SPESE - ESERCIZIO 2002

CAPITOLO CODICE	G E S T I O N E D E I R E S I D U I P A S S I V I				G E S T I O N E D I C A S S A				TOTALE DEI RESIDUI PASSIVI AL TERMINE DELL'ESERCIZIO 23 (9 + 15)	
	RESIDUI ALL'INIZIO DELL'ESERCIZIO	PAGATI	RIMASTI DA PAGARE	VARIAZIONI!		PREVISIONI	PAGAMENTI	DIFFERENZE RISPETTO ALLE PREVISIONI		
				TOTALI	IN +			IN -		IN +
13	14	15 (16 - 14)	16 (14 + 15)	17 (16 - 13)	18 (13 - 16)	19	20	21 (20 - 19)	22 (19 - 20)	
I.C.S. 56	7.873,50	7.873,50	0,00	0,00	0,00	9.784,45	7.907,50	1.876,85	0,00	
2.12.003.0057										
I.C.S. 57	72,30	72,30	0,00	0,00	0,00	4.131,56	72,30	4.059,36	24,99	
2.12.003.0065										
I.C.S. 65	2.956,50	2.708,50	0,00	0,00	247,90	2.956,50	2.708,50	247,90	0,00	
2.12.003.0066										
I.C.S. 66	0,00	0,00	0,00	0,00	0,00	9.641,22	0,00	9.641,22	0,00	
2.12.003.0067										
I.C.S. 67	0,00	0,00	0,00	0,00	0,00	651,98	0,00	651,98	0,00	




IL COMMISSARIO STRAORDINARIO
 (Pietro Pittaro)

Data Elaborazione 25-06-2003
 Pagina 57
 Parte A

RENDICONTO FINANZIARIO SPESE - ESERCIZIO 2002

CODICE	DESCRIZIONE	GESTIONE				DI				COMPETENZA			
		INIZIALI	PREVISIONI		DEFINITIVE	PAGATE	RIMASTE DA PAGARE	TOTALI	DIFFERENZE RISPETTO ALLE PREVISIONI				
			IN AUMENTO	IN DIMINUIZIONE					IN +	IN -			
		5 (7-4)	6 (4-7)	7 (4+5-6)	8	9 (10-8)	10 (8+9)	11 (10-7)	12 (7-10)				
2.12.003.0070	Acquisto macchine, attrezzi scientifici, attrezzature tecniche Progetto POM 35	4	0,00	0,00	10.765,03	0,00	0,00	0,00	10.765,03				
2.12.003.0071	Acquisto macchine, attrezzi scient.,attrezz. tec. "STUDIO CAUSE CONTAM.MICOTICI OCCAS.PRES.UVE/VINI"												
2.12.003.0073	Acquisto macchine, attrezzi scientifici ed attrezzature tecniche P.F. MIPAF/MIUR "Miglioramento qualitativo vini"	842,21	0,00	842,21	842,21	0,00	842,21	0,00	0,00				
2.12.003.0075	Acquisto macchine, attrezzi scientifici ed attrezz. tecnica P.F. "Studio origine ammine biogene nel vino ecc."	0,00	68.688,77	0,00	68.688,77	0,00	0,00	0,00	68.688,77				
		0,00	7.746,85	0,00	7.746,85	0,00	0,00	0,00	7.746,85				




IL COMMISSARIO STRAORDINARIO
 (Pietro Riccardi)

Data Elaborazione 25-06-2003
 Pagina 57
 Parte B

RENDICONTO FINANZIARIO SPESE - ESERCIZIO 2002

CAPITOLO CODICE	GESTIONE DEI RESIDUI PASSIVI						GESTIONE DI CASSA				TOTALE DEI RESIDUI PASSIVI AL TERMINE DELL'ESERCIZIO 23 (9 + 15)	
	RESIDUI ALL'INIZIO DELL'ESERCIZIO	PAGATI	RIMASTI DA PAGARE	VARIAZIONI		TOTALI	PREVISIONI	PAGAMENTI	DIFFERENZE RISPETTO ALLE PREVISIONI			
				IN +	IN -				IN +	IN -		
13	14	15 (16 - 14)	17 (16 - 13)	18 (13 - 16)	16 (14 + 15)	19	20	21 (20 - 19)	22 (19 - 20)			
2.12.003.0070												
I.C.S.70	0.00	0.00	0.00	0.00	0.00	10.765.03	0.00	0.00	10.765.03			0.00
2.12.003.0071												
I.C.S.71	0.00	0.00	0.00	0.00	0.00	842.21	842.21	0.00	0.00			0.00
2.12.003.0073												
I.C.S.73	0.00	0.00	0.00	0.00	0.00	68.688.771	0.00	0.00	68.688.771			0.00
2.12.003.0075												
I.C.S.75	0.00	0.00	0.00	0.00	0.00	7.746.85	0.00	0.00	7.746.85			0.00




IL COMMISSARIO STRAORDINARIO
 (Pietro Pizzarello)

Data Elaborazione 25-06-2003
 Pagina 58
 Parte A

RENDICONTO FINANZIARIO SPESE - ESERCIZIO 2002

CODICE	DESCRIZIONE	G E S T I O N E				D I				C O M P E T E N Z A		
		INIZIALI	P R E V I S I O N I		DEFINITIVE	PAGATE	RIMASTE	TOTALI	D I F F E R E N Z E			
			IN AUMENTO	IN DIMINUZIONE					IN +	IN -		
		5 (7-4)	6 (4-7)	7 (4+5-6)	8	9 (10-8)	10 (8+9)	11 (10-7)	12 (7-10)			
2.12.003.0076	Acquisto macchine, attrezzi scientifici ed attrezzature tecniche Prog. "PROVIT - Progetto Vitivicoltura Italiana"	0,00	25.000,00	0,00	0,00	0,00	0,00	0,00	0,00		25.000,00	
	Totale V.E. 3	66.040,77	433.194,04	72,30	34.704,61	272.538,90	307.243,51				191.919,00	
	Totale Categoria 12	102.940,56	525.174,80	827,88	59.505,47	327.442,27	366.947,74				240.339,74	
	Totale Titolo 2	102.940,56	525.174,80	827,88	59.505,47	327.442,27	366.947,74				240.339,74	
4	TITOLO IV - PARTITE DI GIRO											
4.21	CATEGORIA 21 - SPESE AVENTI NATURA DI PARTITE DI GIRO											
4.21.001	VOCE ECONOMICA 1 - Ritenute erariali											
4.21.001.0000	VOCE ECONOMICA 1 - Ritenute erariali	67.139,40	20.000,00	0,00	68.808,17	12.609,78	81.417,95				5.721,45	
	Totale V.E. 1	67.139,40	20.000,00	0,00	68.808,17	12.609,78	81.417,95				5.721,45	




IL COMMISSARIO STRAORDINARIO
 (Pietro Pizzuto)

Data Elaborazione 25-06-2003
 Pagina 58
 Parte B

RENDICONTO FINANZIARIO SPESE - ESERCIZIO 2002

CAPITOLO CODICE	GESTIONE DEI RESIDUI PASSIVI					GESTIONE DI CASSA				TOTALE DEI RESIDUI PASSIVI AL TERMINE DELL'ESERCIZIO 23 (9 + 15)	
	RESIDUI ALL'INIZIO DELL'ESERCIZIO 13	PAGATI 14	RIMASTI DA PAGARE 15 (16 - 14)	VARIAZIONI		PREVISIONI 19	PAGAMENTI 20	DIFFERENZE RISPETTO ALLE PREVISIONI			
				TOTALI 16 (14 + 15)	IN + 17 (16 - 13)			IN - 18 (13 - 16)	IN + 21 (20 - 19)		IN - 22 (19 - 20)
2.12.003.0076											
I.C.S.76	0.00	0.00	0.00	0.00	0.00	25.000.00	0.00	0.00	25.000.00		0.00
I.V.E.3	13.448.02	13.200.12	0.00	247.90	13.200.12	512.610.53	47.904.73	464.705.80	464.705.80		272.538.90
I.Categoria 12	20.189.23	19.941.33	0.00	247.90	19.941.33	647.476.21	79.446.80	568.029.41	568.029.41		327.442.27
I.Titolo 2	20.189.23	19.941.33	0.00	247.90	19.941.33	647.476.21	79.446.80	568.029.41	568.029.41		327.442.27
4											
4.21											
4.21.001											
4.21.001.0000											
I.C.S.0	20.316.81	20.316.81	0.00	0.00	20.316.81	107.456.21	89.124.98	18.331.23	18.331.23		12.609.78
I.V.E.1	20.316.81	20.316.81	0.00	0.00	20.316.81	107.456.21	89.124.98	18.331.23	18.331.23		12.609.78




COMMISSARIO STRAORDINARIO
 (Pietro Padoa)

Data Elaborazione 25-06-2003
 Pagina 59
 Parte A

RENDICONTO FINANZIARIO SPESE - ESERCIZIO 2002


CODICE	DESCRIZIONE	GESTIONE				DI				COMPETENZA		
		PREVISIONI		VARIAZIONI		DEFINITIVE	PAGATE	RIMASTE DA PAGARE	TOTALI	DIFFERENZE RISPETTO ALLE PREVISIONI		
		INIZIALI	IN AUMENTO	IN DIMINUZIONE	IN +					IN -		
		4	5 (7 - 4)	6 (4 - 7)	7 (4 + 5 - 6)	8	9 (10 - 8)	10 (8 + 9)	11 (10 - 7)	12 (7 - 10)		
4.21.002	VOCE ECONOMICA 2 - Ritenute previdenziali e assistenziali											
4.21.002.0000	VOCE ECONOMICA 2 - Ritenute previdenziali e assistenziali	25.822,84	0,00	0,00	25.822,84	9.178,25	16.644,59	25.822,84		0,00		
	Totale V.E. 2	25.822,84	0,00	0,00	25.822,84	9.178,25	16.644,59	25.822,84		0,00		
4.21.003	VOCE ECONOMICA 3 - Ritenute diverse											
4.21.003.0000	VOCE ECONOMICA 3 - Ritenute diverse	1.032,91	0,00	0,00	1.032,91	605,08	177,52	782,60			250,31	
	Totale V.E. 3	1.032,91	0,00	0,00	1.032,91	605,08	177,52	782,60			250,31	
4.21.006	VOCE ECONOMICA 6 - Anticipazioni fondo economato											
4.21.006.0000	VOCE ECONOMICA 6 - Anticipazioni fondo economato	361,52	0,00	0,00	361,52	361,52	0,00	361,52		0,00		
	IL COMMISSARIO STRAORDINARIO (Pietro Pizzardi)											



Data Elaborazione 25-06-2003
 Pagina 59
 Parte B

RENDICONTO FINANZIARIO SPESE - ESERCIZIO 2002

CAPITOLO CODICE	GESTIONE DEI RESIDUI PASSIVI				GESTIONE DI CASSA				TOTALE DEI RESIDUI PASSIVI AL TERMINE DELL'ESERCIZIO		
	RESIDUI ALL'INIZIO DELL'ESERCIZIO	PAGATI	RIMASTI DA PAGARE	TOTALI	VARIAZIONI		PREVISIONI	PAGAMENTI		DIFFERENZE RISPETTO ALLE PREVISIONI	
					IN +	IN -				IN +	IN -
4.21.002	13	14	15 (16 - 14)	16 (14 + 15)	17 (16 - 13)	18 (13 - 16)	19	20	21 (20 - 19)	22 (19 - 20)	23 (9 + 15)
4.21.002.0000											
I.C.S.0	14.384,63	14.384,63	0,00	14.384,63	0,00	0,00	40.207,47	23.562,88		16.644,59	16.644,59
I.V.E.2	14.384,63	14.384,63	0,00	14.384,63	0,00	0,00	40.207,47	23.562,88		16.644,59	16.644,59
4.21.003											
4.21.003.0000											
I.C.S.0	36,73	36,73	0,00	36,73	0,00	0,00	1.069,64	641,81		427,83	177,52
I.V.E.3	36,73	36,73	0,00	36,73	0,00	0,00	1.069,64	641,81		427,83	177,52
4.21.006											
4.21.006.0000											
I.C.S.0	0,00	0,00	0,00	0,00	0,00	0,00	361,52	361,52	0,00	0,00	0,00



IL COMMISSARIO STRAORDINARIO
 (Pietro Pittaro)

Data Elaborazione 25-06-2003
 Pagina 60
 Parte A

RENDICONTO FINANZIARIO SPESE - ESERCIZIO 2002

CODICE	DESCRIZIONE	G E S T I O N E										C O M P E T E N Z A		
		I N I Z I A L I		P R E V I S I O N I		D E F I N I T I V E		S O M M E I M P E G N A T E		D I F F E R E N Z E R I S P E T T O A L L E P R E V I S I O N I		I N +	I N -	
		4	5 (7-4)	6 (4-7)	7 (4+5-6)	8	9 (10-8)	10 (8+9)	11 (10-7)	12 (7-10)				
	Totale V.E. 6	361,52	0,00	0,00	361,52	361,52	0,00	361,52	0,00	361,52	0,00	0,00		
4.21.007	VOCE ECONOMICA 7 - Anticipazioni Sezioni Operative Periferiche													
4.21.007.0000	VOCE ECONOMICA 7 - Anticipazioni Sezioni Operative Periferiche													
	Totale V.E. 7	3.098,74	0,00	0,00	3.098,74	3.098,74	0,00	3.098,74	0,00	3.098,74	0,00	0,00		
4.21.009	VOCE ECONOMICA 9 - Partite in conto sospesi													
4.21.009.0000	VOCE ECONOMICA 9 - Partite in conto sospesi													
	Totale V.E. 9	516,46	0,00	0,00	516,46	516,46	0,00	516,46	0,00	516,46	0,00	516,46		
	Totale Categoria 21	97.971,87	20.000,00	0,00	117.971,87	82.051,76	29.431,89	111.483,65					6.488,22	
	Totale Titolo 4	97.971,87	20.000,00	0,00	117.971,87	82.051,76	29.431,89	111.483,65					6.488,22	

ISTITUTO SPERIMENTALE
 SEDE DI
 ASTI

IL COMMISSARIO STRAORDINARIO
 (Pietro Piazzi)

Data Elaborazione 25-06-2003
 Pagina 60
 Parte B

RENDICONTO FINANZIARIO SPESE - ESERCIZIO 2002

CAPITOLO	G E S T I O N E D E I R E S I D U I P A S S I V I				G E S T I O N E D I C A S S A				TOTALE DEI RESIDUI PASSIVI AL TERMINE DELL'ESERCIZIO		
	RESIDUI ALL'INIZIO DELL'ESERCIZIO	PAGATI	RIMASTI DA PAGARE	TOTALI	VARIAZIONI		PREVISIONI	PAGAMENTI		DIFFERENZE RISPETTO ALLE PREVISIONI	
CODICE	13	14	15 (16-14)	16 (14+15)	IN + 17 (16-13)	IN - 18 (13-16)	19	20	IN + 21 (20-19)	IN - 22 (19-20)	23 (9+15)
I.V.E. 6	0.00	0.00	0.00	0.00	0.00	0.00	361.52	361.52	0.00	0.00	0.00
4.21.007											
4.21.007.0000											
I.C.S. 0	0.00	0.00	0.00	0.00	0.00	0.00	3.098.74	3.098.74	0.00	0.00	0.00
4.21.009											
4.21.009.0000											
I.C.S. 0	0.00	0.00	0.00	0.00	0.00	0.00	516.46	0.00	0.00	516.46	0.00
I.V.E. 8	0.00	0.00	0.00	0.00	0.00	0.00	516.46	0.00	0.00	516.46	0.00
I.Categoria 21	34.738.17	34.738.17	0.00	34.738.17	0.00	0.00	152.710.04	116.768.93		35.920.11	29.431.89
I.Titolo 4	34.738.17	34.738.17	0.00	34.738.17	0.00	0.00	152.710.04	116.768.93		35.920.11	29.431.89




IL COMMISSARIO STRAORDINARIO
 Alberto Pittore

Data Elaborazione 25-06-2003
Pagina 61
Parte A

RENDICONTO FINANZIARIO SPESE - ESERCIZIO 2002

CODICE	DESCRIZIONE	GESTIONE				DI				COMPETENZA			
		INIZIALI	PREVISIONI		DEFINITIVE	SOMME IMPEGNATE		RIMASTE DA PAGARE	TOTALI IMPEGNATI	DIFFERENZE RISPETTO ALLE PREVISIONI			
			IN AUMENTO	IN DIMINUZIONE		PAGATE	9 (10-8)			10 (8+9)	IN +	IN -	
4	5 (7-4)	6 (4-7)	7 (4+5-6)	8	9 (10-8)	10 (8+9)	11 (10-7)	12 (7-10)					
	RIEPILOGO SPESE												
	Totale Titolo 1	1.591.870,99	1.381.743,93	185.707,48	2.787.907,43	833.639,32	298.358,46	1.131.997,78			1.655.909,65		
	Totale Titolo 2	102.940,56	525.174,80	827,88	627.287,48	59.505,47	327.442,27	386.947,74			240.339,74		
	Totale Titolo 3	0,00	0,00	0,00	0,00	0,00	0,00	0,00			0,00		
	Totale Titolo 4	97.971,87	20.000,00	0,00	117.971,87	82.051,76	29.431,89	111.483,65			6.488,22		
	TOTALE TITOLI SPESE	1.792.783,41	1.926.918,73	186.535,36	3.533.166,78	975.196,55	655.232,62	1.630.429,17			1.902.737,61		
	DISAVANZO DI AMMINISTRAZIONE	0,00	0,00	0,00	0,00						0,00		
	TOTALE SPESE	1.792.783,41	1.926.918,73	186.535,36	3.533.166,78	975.196,55	655.232,62	1.630.429,17			1.902.737,61		
	T.F.R. al 31.12.2002				162.398,56								
	Avanzo vincolato				60.136,99								
	TOTALE COMPLESSIVO				3.755.702,33								



IL COMMISSARIO STRAORDINARIO
(Piero Pinna)

Data Elaborazione 25-06-2003
 Pagina 61
 Parte B

RENDICONTO FINANZIARIO SPESE - ESERCIZIO 2002

CAPITOLO CODICE	GESTIONE DEI RESIDUI PASSIVI										GESTIONE DI CASSA			TOTALE DEI RESIDUI PASSIVI AL TERMINE DELL'ESERCIZIO 23 (9 + 15)
	RESIDUI ALL'INIZIO DELL'ESERCIZIO 13	PAGATI 14	RIMASTI DA PAGARE 15 (16-14)	TOTALI 16 (14+15)		VARIAZIONI		PREVISIONI 19	PAGAMENTI 20	DIFFERENZE RISPETTO ALLE PREVISIONI				
				IN + 17 (16-13)	IN - 18 (13-16)	IN + 21 (20-19)	IN - 22 (19-20)							
C	484.332,50	362.823,37	109.877,48	472.700,85	11.631,65	0,00	3.272.239,95	1.196.462,69	2.075.777,26	408.235,94				
C	20.189,23	19.941,33	0,00	19.941,33	247,90	0,00	647.476,71	79.446,80	568.029,91	327.442,27				
C	0,00	0,00	0,00	0,00	0,00	0,00	0,00	0,00	0,00	0,00				
C	34.738,17	34.738,17	0,00	34.738,17	0,00	0,00	152.710,04	116.789,93	35.920,11	29.431,89				
C	539.259,90	417.502,87	109.877,48	527.380,35	11.879,55	0,00	4.072.426,70	1.392.699,42	2.679.727,28	765.110,10				



IL COMMISSARIO STRAORDINARIO
 (Presto Pittarot)


ENOLOGIA

Data Elaborazione 25-06-2003

Pagina 1

SITUAZIONE PATRIMONIALE AL 31/12/2002

ATTIVITA'	CONSISTENZE		DIFFERENZE	
	AL 01/01	AL 31/12	IN PIU'	IN MENO
DISPONIBILITA LIQUIDE				
Casse	915.684,26	1.540.107,18	624.422,92	0,00
Banche	0,00	0,00	0,00	0,00
Conti correnti postali	0,00	0,00	0,00	0,00
Altri conti correnti	0,00	0,00	0,00	0,00
	915.684,26	1.540.107,18	624.422,92	0,00
RESIDUI ATTIVI				
Crediti verso lo Stato ed altri enti	744.241,44	1.165.536,71	421.295,27	0,00
Crediti verso iscritti, soci e terzi contribuenti	0,00	0,00	0,00	0,00
Crediti verso acquirenti, utenti ecc.	21.350,35	22.149,89	799,54	0,00
Crediti diversi	15.151,08	7.192,32	0,00	7.958,76
	780.742,87	1.194.878,92	422.094,81	7.958,76
CREDITI BANCARI E FINANZIARI				
Depositi vincolati	0,00	0,00	0,00	0,00
Mutui ed anticipazioni attive	0,00	0,00	0,00	0,00
Crediti per annualita, semestralita, ecc scontate a terzi	0,00	0,00	0,00	0,00
Prestiti al personale	0,00	0,00	0,00	0,00
Crediti verso gestioni autonome	0,00	0,00	0,00	0,00
Depositi cauzionali	0,00	0,00	0,00	0,00
Crediti diversi bancari e finanziari	0,00	0,00	0,00	0,00
	0,00	0,00	0,00	0,00
RIMANENZE ATTIVE DI ESERCIZIO				
Rimanenze di prodotti	0,00	0,00	0,00	0,00
Rimanenze di materie prime e materiali di consumo	0,00	0,00	0,00	0,00
Rimanenze di viveri	0,00	0,00	0,00	0,00
Rimanenze diverse	0,00	0,00	0,00	0,00
Risconti attivi	0,00	0,00	0,00	0,00
	0,00	0,00	0,00	0,00
INVESTIMENTI MOBILIARI				
Partecipazioni azionarie	0,00	0,00	0,00	0,00



IL COMMISSARIO STRAORDINARIO
(Pietro Pittaro)

ENOLOGIA

Data Elaborazione 25-06-2003

Pagina 2

SITUAZIONE PATRIMONIALE AL 31/12/2002

ATTIVITA'	CONSISTENZE		DIFFERENZE	
	AL 01/01	AL 31/12	IN PIU'	IN MENO
Conferimenti e quote in altri enti	0,00	0,00	0,00	0,00
Titoli emessi o garantiti dallo Stato ed assimilati	0,00	0,00	0,00	0,00
Obbligazioni e cartelle fondarie	0,00	0,00	0,00	0,00
Buoni postali	0,00	0,00	0,00	0,00
Altri titoli di credito	0,00	0,00	0,00	0,00
	0,00	0,00	0,00	0,00
Immobili				
Edifici	387.152,78	387.152,78	0,00	0,00
Costruzioni in corso	0,00	0,00	0,00	0,00
Diritti reali	0,00	0,00	0,00	0,00
Terreni	6.795,54	6.795,54	0,00	0,00
	393.948,32	393.948,32	0,00	0,00
IMMOBILIZZAZIONI TECNICHE				
Impianti, attrezzature e macchinari	3.431.968,57	3.479.273,30	47.904,73	600,00
Automezzi	52.765,05	52.765,05	0,00	0,00
Mobili e macchine di ufficio	297.287,16	311.238,26	13.951,10	0,00
Bestiame	0,00	0,00	0,00	0,00
Materiale bibliografico	352.499,82	370.090,79	17.590,97	0,00
	4.134.520,60	4.213.367,40	79.446,80	600,00
ALTRI COSTI PLURIENNALI				
Spese di costituzione, ampliamento e riorganizzazione	0,00	0,00	0,00	0,00
Costi e perdite emissione prestiti	0,00	0,00	0,00	0,00
Costi pluriennali diversi	0,00	0,00	0,00	0,00
	0,00	0,00	0,00	0,00
DEFICIT PATRIMONIALE				
Disavanzo economico esercizi precedenti	0,00	28.052,03	28.052,03	0,00
Disavanzo economico dell'esercizio	28.052,03	0,00	0,00	28.052,03
	28.052,03	28.052,03	28.052,03	28.052,03
CONTI DI ORDINE				



IL COMMISSARIO STRAORDINARIO
(Pietro Pittaro)

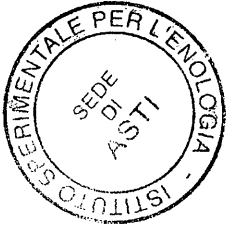
ENOLOGIA

Data Elaborazione 25-06-2003

Pagina 3


SITUAZIONE PATRIMONIALE AL 31/12/2002

ATTIVITA'	CONSISTENZE		DIFFERENZE	
	AL 01/01	AL 31/12	IN PIU'	IN MENO
Valori di terzi depositati a cauzione, a garanzia, ecc.	0,00	0,00	0,00	0,00
Conti diversi	0,00	0,00	0,00	0,00
	0,00	0,00	0,00	0,00
TOTALE ATTIVITA'	6.252.948,08	7.370.353,85	1.154.016,56	36.610,79



ISTITUTO Sperimentale per l'Enologia
SEDE DI ASTI

IL COMMISSARIO STRAORDINARIO
(Pietro Bellero)




ENOLOGIA

Data Elaborazione 25-06-2003

Pagina 4

SITUAZIONE PATRIMONIALE AL 31/12/2002

PASSIVITA'	CONSISTENZE		DIFFERENZE	
	AL 01/01	AL 31/12	IN PIU'	IN MENO
DEBITI DI TESORERIA				
Anticipazioni del tesoriere	0,00	0,00	0,00	0,00
Scoperti di conto corrente	0,00	0,00	0,00	0,00
	0,00	0,00	0,00	0,00
RESIDUI PASSIVI				
Debiti verso lo Stato ed altri enti	34.738,17	29.431,89	0,00	5.306,28
Debiti verso iscritti, soci e terzi per prestazioni dovute	0,00	0,00	0,00	0,00
Debiti verso fornitori	410.444,62	620.157,48	209.712,86	0,00
Debiti verso terzi per prestazioni ricevute	79.622,51	98.495,00	18.872,49	0,00
Debiti diversi	14.454,60	17.025,73	2.571,13	0,00
	539.259,90	765.110,10	231.156,48	5.306,28
DEBITI BANCARI E FINANZIARI				
Mutui ed anticipazioni passive	0,00	0,00	0,00	0,00
Obbligazioni in circolazione	0,00	0,00	0,00	0,00
Debiti verso il personale per depositi	0,00	0,00	0,00	0,00
Debiti verso gestioni autonome	0,00	0,00	0,00	0,00
Debiti diversi bancari e finanziari	0,00	0,00	0,00	0,00
	0,00	0,00	0,00	0,00
RIMANENZE PASSIVE DI ESERCIZIO				
Riserve tecniche	0,00	0,00	0,00	0,00
Risconti passivi	0,00	0,00	0,00	0,00
	0,00	0,00	0,00	0,00
FONDI DI ACCANTONAMENTI VARI				
Fondo liquidazione indennita anzianita personale	148.970,70	162.398,56	13.427,86	0,00
Fondo imposte e tasse	0,00	0,00	0,00	0,00
Fondi rischi	0,00	0,00	0,00	0,00
Fondi per accantonamenti diversi	0,00	60.136,99	60.136,99	0,00
	148.970,70	222.535,55	73.564,85	0,00
POSTE RETTIFICATIVE DELL ATTIVO				
Fondo svalutazione crediti	0,00	0,00	0,00	0,00



IL COMMISSARIO STRAORDINARIO
(Pietro Pittaro)


ENOLOGIA

Data Elaborazione 25-06-2003

Pagina 5

SITUAZIONE PATRIMONIALE AL 31/12/2002

PASSIVITA'	CONSISTENZE		DIFFERENZE	
	AL 01/01	AL 31/12	IN PIU'	IN MENO
Fondo svalutazione titoli e partecipazioni	0,00	0,00	0,00	0,00
Fondo ammortamento immobili	145.612,53	156.881,20	11.268,67	0,00
Fondo ammortamento impianti, attrezzature e macchinari	3.526.019,61	3.526.019,61	0,00	0,00
Fondo ammortamento automezzi, mobili e macchinari di ufficio	405.224,99	405.224,99	0,00	0,00
	4.076.857,13	4.088.125,80	11.268,67	0,00
PATRIMONIO NETTO				
Fondo di dotazione	0,00	0,00	0,00	0,00
Riserve obbligatorie	0,00	0,00	0,00	0,00
Riserve facoltative	0,00	0,00	0,00	0,00
Fondo di rivalutazione conguaglio moneta rio	0,00	0,00	0,00	0,00
Avanzo economico esercizi precedenti	1.487.860,35	1.487.860,35	0,00	0,00
Avanzo economico dell'esercizio	0,00	806.722,05	806.722,05	0,00
	1.487.860,35	2.294.582,40	806.722,05	0,00
CONTI DI ORDINE				
Valori di terzi depositati a cauzione, a garanzia, ecc	0,00	0,00	0,00	0,00
Conti diversi	0,00	0,00	0,00	0,00
	0,00	0,00	0,00	0,00
TOTALE PASSIVITA'	6.252.948,08	7.370.353,85	1.122.712,05	5.306,28




IL COMMISSARIO STRAORDINARIO
(Pietro Pittaro)

Data Elaborazione 25-06-2003
Pagina 6

SITUAZIONE PATRIMONIALE AL 31/12/2002

ATTIVITA'	CONSISTENZE		DIFFERENZE		PASSIVITA'	CONSISTENZE		DIFFERENZE	
	AL 01/01	AL 31/12	IN PIU'	IN MENO		AL 01/01	AL 31/12	IN PIU'	IN MENO
TOTALE ATTIVITA'	6.252.948,08	7.370.353,85	1.118.405,77	36.610,79	TOTALE PASSIVITA'	6.252.948,08	7.370.353,85	1.118.405,77	36.610,79
TOTALE A PAREGGIO	6.252.948,08	7.370.353,85	1.118.405,77	36.610,79	TOTALE A PAREGGIO	6.252.948,08	7.370.353,85	1.118.405,77	36.610,79





IL COMMISSARIO STRAORDINARIO

(Pietro Pittaro)

I.S. PER L'ENOLOGIA

CONTO ECONOMICO PER L'ESERCIZIO (I parte)

Pagina 1

ENTRATA	Competenza	SPESA	Competenza
1. TITOLO I - ENTRATE CONTRIBUTIVE		1. TITOLO I - SPESE CORRENTI	
CATEGORIA 1 - ALIQUOTE CONTRIBUTIVE A CARICO DEI DATORI DI LAVORO E/O DEGLI ISCRITTI	0,00	CATEGORIA 1 - SPESE PER GLI ORGANI DELL'ENTE	86.745,91
CATEGORIA 2 - QUOTA DI PARTECIPAZIONE DEGLI ISCRITTI ALL'ONERE DI SPECIFICHE GESTIONI	0,00	CATEGORIA 2 - ONERI PER IL PERSONALE IN ATTIVITA' DI SERVIZIO	307.557,58
TOTALE TITOLO 1	0,00	CATEGORIA 3 - ONERI PER IL PERSONALE IN QUIESCENZA	0,00
2. TITOLO II - ENTRATE DERIVANTI DA TRASFERIMENTI CORRENTI		CATEGORIA 4 - SPESE PER L'ACQUISTO DI BENI DI CONSUMO E DI SERVIZI	631.903,96
CATEGORIA 3 - TRASFERIMENTI DA PARTE DELLO STATO	1.993.390,75	CATEGORIA 5 - SPESE PER PRESTAZIONI ISTITUZIONALI	17.475,88
CATEGORIA 4 - TRASFERIMENTI DA PARTE DELLE REGIONI	23.181,02	CATEGORIA 6 - TRASFERIMENTI PASSIVI	27.619,46
CATEGORIA 5 - TRASFERIMENTI DA PARTE DEI COMUNI E DELLE PROVINCE	22.089,27	CATEGORIA 7 - ONERI FINANZIARI	0,00
CATEGORIA 6 - TRASFERIMENTI DA PARTE DI ALTRI ENTI DEL SETTORE PUBBLICO E PROVATO	256.024,85	CATEGORIA 8 - ONERI TRIBUTARI	52.828,92
TOTALE TITOLO 2	2.294.685,89	CATEGORIA 9 - POSTE CORRETTIVE E COMPENSATIVE DI ENTRATE CORRENTI	0,00
3. TITOLO III - ALTRE ENTRATE		CATEGORIA 10 - SOMME NON CLASSIFICABILI IN ALTRE VOCI	7.866,07
CATEGORIA 7 - ENTRATE DERIVANTI DALLA VENDITA DI BENI E DALLE PRESTAZIONI DI SERVIZI	46.904,50	TOTALE TITOLO 1	1.131.997,78
CATEGORIA 8 - REDDITI E PROVENTI PATRIMONIALI	0,00		
CATEGORIA 9 - POSTE CORRETTIVE E COMPENSATIVE DI SPESE CORRENTI	12.337,76		
CATEGORIA 10 - ENTRATE NON CLASSIFICABILI IN ALTRE VOCI	0,00		
TOTALE TITOLO 3	59.242,26		
TOTALE ENTRATE CORRENTI (I)	2.353.928,15	TOTALE SPESE CORRENTI (I)	1.131.997,78
<p>IL COMMISSARIO STAMPA (Pietro Pittara)</p>  			

CONTO ECONOMICO PER L'ESERCIZIO (II parte)

Pagina 2

ENTRATA	Competenza	SPESA	Competenza
A) ENTRATE ACCERTATE IN PRECEDENTI ESERCIZI DI PERTINENZA DELL'ESERCIZIO		A) SPESE DI COMPETENZA, IMPEGNATE IN PRECEDENTI ESERCIZI	
- Contributi o premi per le prestazioni istituzionali	0,00	- Rimanenze iniziali di prodotti	0,00
- Trasferimenti (contributi, obblazioni, ecc.)	0,00	- Materie prime e materiali di consumo vivi	0,00
- Redditi e proventi patrimoniali	0,00	- Risconti iniziali di spese per locazioni ed utenze	0,00
- Vendita di prodotti e di materiali diversi	0,00	- Spese per servizi esterni	0,00
- Vendita di pubblicazioni	0,00	- Spese diverse di amministrazione	0,00
- Prestazioni di particolari servizi	0,00	- Spese per trasferimenti	0,00
- Ricavi pluriennali	0,00	- Oneri finanziari	0,00
- Scorte di magazzino	0,00	- Spese diverse (avanzo amm.ne finalizzato)	0,00
B) PRODUZIONI E MOVIMENTI INTERNI		- Costi pluriennali	0,00
- Prodotti in natura impianti ed altre immobilizzazioni ottenuti con mezzi propri da capitalizzare	0,00	B) PRODUZIONI E MOVIMENTI INTERNI	
C) TRASFERIMENTI ATTIVI IN NATURA (Obblazioni, lasciti, donazioni in natura)		- Oneri in natura	0,00
- Idem	0,00	C) TRASFERIMENTI PASSIVI IN NATURA (Contributi, concorsi, soccorsi e obblazioni in natura)	
D) VARIAZIONI PATRIMONIALI STRAORDINARIE		- Idem	0,00
- Sopravvenienze attive	78.412,98	D) AMMORTAMENTI E DEPERIMENTI	
- Insussistenze passive	11.879,55	- Immobili	11.268,67
- Acquisizioni patrimoniali	0,00	- Impianti, attrezzature e macchinari	0,00
E) SPESE IMPEGNATE DI COMPETENZA DI SUCCESSIVI ESERCIZI		- Autovetture, motoveicoli e simili	0,00
- Idem	0,00	- Diversi	0,00
		E) SVALUTAZIONI E DEPREZZAMENTI	
		- Svalutazione crediti	0,00
		- Svalutazione titoli	0,00
		- Deprezzamento immobili, impianti, macchinari	0,00
		- Eliminazione impianti ed altre immobilizzazioni non ammortizzate	0,00
		F) ACCANTONAMENTI PER ONERI PRESUNTI DI COMPETENZA	
		- Imposte e tasse da regolare	0,00
		- Altri oneri da definire	0,00
		- Accantonamenti diversi	60.136,99
		- Accantonamenti a fondo rischi	0,00
		G) QUOTA DELL'ESERCIZIO PER L'ADEGUAMENTO DEL FONDO INDENNITA ANZIANITA PERSONALE	
		- Idem	13.427,86
		H) VARIAZIONI PATRIMONIALI STRAORDINARIE	
		- Sopravvenienze passive	0,00
		- Insussistenze attive	174.080,47
		- Eccedenza delle spese impegnate sulle entrate accertate (c/capitale)	246.586,86
TOTALE ENTRATE (II)	90.292,53	TOTALE SPESE (II)	505.500,85
TOTALE GENERALE ENTRATE (I + II)	2.444.220,68	TOTALE GENERALE SPESE (I + II)	1.637.498,63
DISAVANZO ECONOMICO		AVANZO ECONOMICO	806.722,05
TOTALE A PAREGGIO	2.444.220,68	TOTALE A PAREGGIO	2.444.220,68



IL COMMISSARIO STRAORDINARIO
(Pietro Pittaro)

SITUAZIONE AMMINISTRATIVA

	GESTIONE		
	RESIDUI	COMPETENZA	TOTALE
FONDO DI CASSA AL 1 GENNAIO			915.684,26
RISCOSSIONI	170.434,58	1.846.687,76	2.017.122,34
PAGAMENTI	417.502,87	975.196,55	1.392.699,42
FONDO CASSA AL 31 DICEMBRE			1.540.107,18
PAGAMENTI per azioni esecutive non regolarizzate al 31 dicembre			0,00
DIFFERENZA			1.540.107,18
RESIDUI ATTIVI	436.227,82	758.651,10	1.194.878,92
RESIDUI PASSIVI	109.877,48	655.232,62	765.110,10
DIFFERENZA			429.768,82
AVANZO (+) o DISAVANZO (-)			1.969.876,00

Asti 27 GIU. 2003

IL SEGRETARIO
Giuseppe Piretti

IL RESPONSABILE DEL SERVIZIO FINANZIARIO

[Signature]

IL RAPPRESENTANTE LEGALE
[Signature]



**RELAZIONE
DEL COMMISSARIO STRAORDINARIO**

ISTITUTO SPERIMENTALE PER L'ENOLOGIA - ASTI

RELAZIONE DEL COMMISSARIO AL BILANCIO CONSUNTIVO 2002

Il conto consuntivo 2002 dell'Istituto Sperimentale per l'Enologia di Asti è stato predisposto secondo le norme stabilite dal D.P.R. 18.12.1979, n. 696, che approva il "regolamento per la classificazione delle entrate e delle spese per l'amministrazione e la contabilità degli enti pubblici di cui alla legge 20.03.1975, n. 70". Il conto consuntivo è formulato in termini finanziari di competenza e cassa.

ANALISI DI BILANCIO

Il conto consuntivo per l'anno 2002 si presenta con i seguenti dati riassunti per titolo:

Il conto in esame, per la parte attinente le competenze dell'esercizio finanziario 2002, presenta sinteticamente le seguenti risultanze:

OGGETTO	ENTRATE							Differenza in + o in - 7=6-3
	Previsioni di bilancio 1	Variazioni in +o in - 2	Previsioni definitive 3=1+2	Somme riscosse 4	Somme rimaste da riscuotere 5	Accertamenti 6=4+5		
Entrate correnti (Tit. I-II-III)	804.867,09	+1.535.769,19	2.340.636,28	1.683.515,56	670.412,59	2.353.928,15	+ 13.291,87	
Entrate in c/capitale (tit. IV-V-VI)	=	+139.927,06	139.927,06	58.880,87	81.046,19	139.927,06		
Entrate per partire di giro (Tit. VII)	97.971,87	+20.000	117.971,87	104.291,33	7.192,32	111.483,65	-6.488,32	
GENERALE ENTRATE	902.838,96	+1.695.696,25	2.598.535,21	1.846.687,76	758.651,10	2.605.338,86	6.803,65	
Avanzo	1.052.343,01	104.824,11	1.157.167,12					
TOTALE ENTRATE	1.955.181,97	1.800.520,36	3.755.702,33					

XIV LEGISLATURA - DISEGNI DI LEGGE E RELAZIONI - DOCUMENTI

OGGETTO	<u>USCITE</u>							Differenza 7=6-3
	Previsioni di Bilancio 1	Variazioni in + o in - 2	Previsioni definitive 3=1+2	Somme pagate 4	Somme rimaste da pagare 5	Impegni in + o in - 6=4+5		
Spese correnti (Tit. I)	1.519.870,98	+1.196.036,45	2.787.907,43	833.639,32	298.358,46	1.131.997,78	-1.655.909,65	
Spese in c/capitale (Tit. II)	102.940,56	+524.346,92	627.287,48	59.505,47	327.442,27	386.947,74	-240.339,74	
Estinzioni di munui e anticipazioni (Tit. III)	=	=	=	=	=	=	=	
Spese per partite di giro (Tit. IV)	97.971,87	20.000	117.971,87	82.051,76	29.431,89	111.483,65	-6.488,22	
GENERALE USCITE	1.792.783,41	+1.740.383,37	3.533.166,78	975.196,55	655.232,62	1.630.429,17	-1.902.737,61	
	TFR		162.398,56					
	Fondo vincolato Ministero Economia		60.136,99					
	Totale a Pareggio		3.755.702,33					

Il totale a pareggio tra le previsioni definitive delle entrate e le previsioni definitive delle spese si ottiene sommando al totale delle previsioni di spesa il TFR accantonato, pari a € 162.398,56 e il fondo accantonato ai sensi del decreto del 9 novembre 2002 del Ministero dell'Economia e Finanze pari a € 60.136,99.

ANALISI di BILANCIOEntrate

Il contributo ordinario per il funzionamento per il 2002 ammonta a € 825.996,13 a fronte di una previsione iniziale di € 619.748,28. Le altre entrate di competenza si compongono come segue:

cap	Descrizione	Accertamenti	analisi
2.03.01.0	Contributo del Mipaf per il funzionamento	825.996,13	Il contributo ordinario per il funzionamento concesso dal Mipaf è stato aumentato, rispetto alle previsioni iniziali, di € 206.247,85.
2.03.02.0	Altri contributi del MIPAF	139.443,36	Detto contributo è stato corrisposto dal Mipaf per la concessione di n. 3 assegni di ricerca di durata triennale. Pertanto, nelle spese è stato inserito nei capitoli assegni di ricerca, contributi previdenziali e oneri tributari a carico dell'Istituto.
2.03.02.68	Contributo MIPAF P.F. "Collezione Microorganismi"	35.635,53	L'Istituto partecipa, come Unità Operativa al progetto Collezione Microorganismi, con attività di ricerca che viene svolta presso la Sezione Operativa Centrale di Microbiologia e che comprende anche la catalogazione di una collezione di lieviti che si trova nella menzionata Sezione. Il contributo per l'anno 2002/2003 per il progetto è stato ripartito, nelle uscite nel rispetto delle disposizioni del decreto di finanziamento. I fondi avanzati al 31/12/2002 potranno essere spesi entro il 30 settembre 2003.
2.03.02.71	Contributo MIPAF "Studio dei contaminanti micotici"	98.000,00	Il progetto in questione è coordinato dall'ISE. Il finanziamento accertato nel 2002 potrà essere speso entro il 31/12/2003
2.03.02.73	Contributo MIPAF/MIUR "Miglioramento Qualitativo vini"	616.649,54	Il progetto "Miglioramento qualitativo dei vini" è stato presentato al MIUR per il finanziamento nell'ambito dei Progetti strategici banditi con DM 10/05/2000. Il programma è stato poi cofinanziato anche dal Mipaf e avrà la durata di tre anni. L'Istituto coordina tutta l'attività di ricerca, che coinvolge anche le università di Piacenza, Foggia e Firenze alle quali l'ISE provvede a corrispondere i fondi di loro competenza che i ministeri finanziatori versano per il totale previsto dal piano finanziario.
2.03.02.75	Contributo Mipaf "Ammine biogene"	165.266,19	Anche questo progetto ha avuto inizio nel 2002, è coordinato dall'Istituto e coinvolge anche l'Università di Torino come Unità Operativa del Progetto. Avrà durata triennale.
2.03.02.76	Contributo MIPAF "Provit"	112.400,00	Il progetto è coordinato dall'Istituto per la Viticoltura di Conegliano e coinvolge il gruppo che, presso la sede centrale si occupa di analisi sensoriale.

2.04.01.65	Contributo Regione Piemonte	17.500,00	Con la Regione Piemonte è stata stipulata una convenzione che prevede lo studio dei vini piemontesi e che risulta essere particolarmente importante perché permette all'Istituto di conoscere le esigenze degli operatori locali.
2.04.01.66	Contributo Regione Valle d'Aosta	5.681,02	Anche con la Regione Valle d'Aosta l'Istituto ha stipulato di accordo di ricerca, impegnandosi a produrre delle analisi sui vini valdostani.
2.05.01.0	Contributo da enti locali	22.089,27	Il totale comprende € 4.131,66 (Provincia di Siena); €10.210,61 (contributo Arsia); € 7.747,00 (Città di Bari).
2.06.01.0	Trasferimenti enti pubblici e privati	11.036,30	Il totale comprende € 7.739,86 per varie analisi effettuate per conto di enti diversi; € 307,41 per analisi effettuate presso la SOP di Barletta; € 2.079,11 corrispettivo per uno studio svolto per conto della Fordras; € 909,92 versati dall'Enocentro sas per un'analisi del quadro polifenolico dei vini.
2.06.01.57	Contributo Arsia Toscana	18.850,43	Il contributo viene versato all'ISE per l'attività di ricerca svolta per conto dell'ARSIA presso la SOP di Gaiole in Chianti.
2.06.01.74	Trasferimenti da altri enti Ist. Viticoltura	61.974,73	Contributo per la partecipazione dell'Istituto ad un progetto di ricerca finanziato dal MIUR e coordinato dall'Istituto di Viticoltura di Conegliano.
2.06.02.0	Contributi da parti di enti privati	83.490,25	Il totale comprende i corrispettivi che spettano all'Istituto per analisi svolte per conto di aziende private. Nel dettaglio: € 13.114,12 per analisi di chimico-fisico e sensoriale svolte prevalentemente presso la sede centrale per enti diversi; € 2.272,80 ditta Montali Luciano; € 7.436,98 convenzione GIMAR; € 6.197,48 convenzione Tre Castelli; € 1.200 Azienda Agricola Elio Altare; € 3.098,74 azienda Supercap; € 7.436,98 convenzione Ponti; € 2.100 Comunità Montane Monte Cervino; € 6.300 Tenuta Cannona; € 2.400 Cascina Castlet; € 7.746,85 Ganimede; € 2.478,99 Vino Vigna; € 2.479,00 ditta Siptrem; € 9.296,22 convenzione Veneto Agricoltura; € 6.213,60 Vignaioli Piemontesi; € 3.718,49 ditta Cai.
2.06.02.54	Contributo Esseco	27.888,67	Fondi relativi alla convenzione stipulata con la ditta Esseco
2.06.02.55	Contributo Federvini	49.586,40	Fondi relativi alla convenzione con la Federvini

XIV LEGISLATURA — DISEGNI DI LEGGE E RELAZIONI — DOCUMENTI

2.06.02.72	Contributo società Lallemand	3.198,07	Corrispettivo per analisi svolte presso la Sezione Centrale di Tecnologia.
3.07.01.0	Ricavi dalla vendita di prodotti	12.250,09	L'importo si riferisce alla vendita di fermenti, del vino prodotto nel vigneto di Asti e delle uve della SOP di Gaiole in Chianti.
3.07.03.49	Proventi derivanti dalla Sezione Analisi per l'esportazione	34.404,41	Questi proventi, come negli anni precedenti, saranno accantonati in attesa che il Ministero del Tesoro disponga il loro trasferimento a un capitolo d'entrata del bilancio dello Stato
3.07.03.50	Proventi derivanti dalla Sezione Analisi di Revisione	250,00	I proventi si riferiscono alle analisi di revisione che vengono effettuate presso la sede centrale dell'Istituto.
3.09.01.0	Recuperi e rimborsi diversi	12.337,76	Il totale comprende il rimborso di versamenti tributari ed erariali eccedenti l'importo spettante, il rimborso dovuto dall'assicurazione Zurigo per un incidente in cui è stata coinvolta un'automobile dell'Istituto; il contributo alle spese generali da parte dell'Ufficio Repressione Frodi che occupa alcuni locali dell'ISE; e infine il rimborso da parte del direttore dei lavori di manutenzione della Sop di Velletri, che aveva erroneamente calcolato la sua parcella per un importo superiore al dovuto.
4.12.02.0	Alienazioni strumenti scientifici	600,00	Vendita di una pompa a pistone che non veniva più utilizzata dall'Istituto.
5.15.01.0	Finanziamenti MIPAF in conto capitale	22.762,74	Finanziamento concesso per l'acquisto di un congelatore
5.15.01.50	Finanziamenti MIPAF in conto capitale Servizio Revisione, Analisi	116.564,32	Finanziamento concesso per l'acquisto di una consolle che verrà utilizzata per il servizio di revisione d'analisi.
Titolo 7	Partite di giro	111.483,65	
Totale		2.605.338,86	

Dall'analisi delle singole voci di entrata emerge che il contributo ministeriale per il funzionamento ordinario copre soltanto il 33,12 % del totale delle entrate accertate, escluse le partite di giro. Il 69,87% delle entrate accertate (escluse le partite di giro) è stato riscosso, le somme che rimangono da riscuotere sono prevalentemente parte dei finanziamenti ministeriali per i progetti che anno durata pluriennale e per i quali il Mipaf solitamente anticipa il 50% del contributo complessivo. Le entrate riscosse ammontano complessivamente a € 2.017.122,34 di cui € 170.434,58 in conto residui e € 1.846.687,76 in conto competenza.

Dall'analisi emerge, altresì, l'impegno dell'Istituto nel fornire la propria esperienza ad enti privati, impegno che è aumentato rispetto agli anni passati ed è indice della credibilità dei risultati ottenuti dall'Istituto nel settore della ricerca enologica nonché dello sforzo di orientare gli studi tenendo conto delle problematiche pratiche delle aziende. Questa attività, sebbene rappresenta una limitata percentuale delle entrate, è un settore che verrà ulteriormente promosso in avvenire.

SPESE SUL CONTRIBUTO ORDINARIO PER IL FUNZIONAMENTO

In relazione alle spese è interessante osservare gli impegni assunti sul contributo ordinario per il funzionamento, poiché sui progetti finalizzati, le spese hanno rispettato i piani finanziari dei decreti di concessione del finanziamento.

Capitolo	Descrizione	Somme impegnate
1.01.01.0	Compensi al Commissario Statorinario	81.103,13
1.01.03.0	Compensi al Collegio dei revisori	4.229,78
1.01.05.0	Missioni Organi Istituzionali	1.413,00
1.02.02.0	Stipendi personale operaio	198.398,29
1.02.05.0	Missioni territorio nazionale	6.515,48
1.02.06.0	Missioni in territorio estero	2.626,78
1.02.08.0	Oneri previdenziali a carico dell'Ente	7.743,40
1.02.09.0	Altri oneri sociali a carico Ente	43.898,89
1.02.10.0	Corsi per il personale	3.410,84
1.04.01.0	Fitti passivi	9.116,53
1.04.02.0	Spese per acqua, gas, energia	40.099,42
1.04.03.0	Spese per il riscaldamento	32.227,56
1.04.04.0	Canoni vari	6.465,26
1.04.05.0	Premi di assicurazione	7.095,26
1.04.06.0	Spese postali, telegrafiche, telefoniche....	12.987,90
1.04.07.0	Spese per acquisto pubblicazione di frequente consultazione	3.156,21
1.04.08.0	Spese per stampa annuali	171,60
1.04.09.0	Spese materiale di consumo economato	17.898,78
1.04.10.0	Spese materiale di consumo tecnico	30.695,52
1.04.11.0	Spese di esercizio automezzi e macchine agricole	13.654,74
1.04.12.0	Manutenzione mob. Arredi, macchine ufficio	12.389,59
1.04.13.0	Manutenzione e adattamento locali	159.848,59

1.04.17.0	Spese per l'attività divulgativa	0
1.04.18.0	Corrispettivi per prestazioni professionali	57.807,15
1.04.19.0	Spese per concorsi	464,85
1.04.22.0	Spese di rappresentanza	48,00
1.04.23.0	Spese per la pubblicità	2.808,00
1.05.01.0	Borse di studio	17.475,88
1.08.01.0	Imposte e tasse	35.997,79
1.10.05.0	Altre spese non classificabili	7.866,07
2.12.01.0	Acquisto mobili, arredi, macchine d'ufficio	65.387,24
2.12.02.0	Acquisto libri e pubblicazioni	14.098,60
2.12.03.0	Acquisto macchine attrezzi scientifici	189.777,99
	Totale	1.086.878,12
Titolo IV	Partite di giro	111.483,65
Totale		1.198.361,77

Dall'analisi delle spese sostenute dall'Istituto nel corso del 2002 sui capitoli ordinari si ricava che il 7,98% della spesa è stata impegnata per oneri nei confronti degli organi dell'Ente (€ 86.745,91); il 24,16% (262.593,68) è stato impegnato sulla categoria II come spese per il personale, di cui € 250.040,58 di spese per gli stipendi del personale operaio e relativi oneri previdenziali; il 37,44% (€ 406.934,96) è stato impegnato in spese per l'acquisto di beni di consumo e servizi. In relazione alla categoria IV va osservato che in adempimento al decreto 29 novembre 2002 del Ministero dell'Economia e Finanze la categoria è stata ridotta nella parte delle spese non obbligatorie del 15% e il relativo importo è stato accantonato in attesa di ulteriori istruzioni ministeriali. Gli impegni della categoria V rappresentano il 1,61% e corrispondono al pagamento degli assegni di ricerca finanziati dal Mipaf; sulla categoria VIII sono state impegnate le spese per oneri tributari a carico dell'Istituto che ammontano al 3,31% del totale impegnato; sulla categoria X delle spese non classificabili gli impegni di € 7.886,07 rappresentano lo 0,72% del totale impegnato ed infine le spese in conto capitale rappresentano il 24,78% (€ 269.263,83) della spesa totale impegnata sul capitolo ordinario. A tal proposito va evidenziato che grazie all'investimento dei suddetti fondi in attrezzature e arredo da laboratorio, l'Istituto potrà dotarsi, in breve, di un laboratorio per l'analisi del dna.

Va anche evidenziato che la spesa totale sulla categoria IV, che è stata drasticamente ridotta per le disposizioni ministeriali, considerate le contabilità speciali dei progetti finalizzati, ammonta a € 631.903,96, pertanto € 224.969 sono stati impegnati sui programmi e progetti finalizzati. Degli impegni sulla categoria IV delle contabilità speciali il 55,40% è stato impegnato per i contratti di collaborazioni coordinate e continuative (€ 124.626,77) necessari per lo svolgimento dei progetti, considerato che negli ultimi anni non sono più stati banditi concorsi per l'assunzione di ricercatori e tecnologi e pertanto il personale collocato a riposo (un ricercatore nel 2001, 3 direttori di sezione di cui uno nel 1997, uno nel 2002 e uno nel 2003) non è stato sostituito con nuove assunzioni.

Avanzo di amministrazione

Nel dettaglio l'avanzo di amministrazione si compone delle seguenti voci:
totale avanzo di amministrazione 2002 € 1.969.876,00

Tale somma è comprensiva degli avanzi nei seguenti capitoli:

	Codice contabilità	
Sezione Analisi Esportazione	49	162.004,81
Contributo Regione Lazio	52	3.373,45
Contributo Regione Puglia	53	3.040,98
Contributo ESSECO	54	17.211,68
Contributo Federvini	55	39.204,78
Contributo Arsia	57	32.594,88
Contributo Regione Piemonte	65	26.767,49
Contributo Regione Valle d'Aosta	66	9.641,22
Contributo Mipa CEE Pom M2	67	69.958,00
Progetto Collezione Microrganismi	68	21.925,93
POM 35	70	8.704,47
Contributo Studio contaminanti micotici	71	87.232,24
Contributo Società Lallemand	72	4.147,74
P.F. MIUR "Miglioramento Qual. Vini"	73	586.000,52
P.F. MIUR "Approcci genomici"	74	55.066,67
P.F. "Studio origine ammine biogene"	75	164.552,79
P.F. "Provit"	76	111.727,81
Borse di studio	1.05.01.0	140.409,68
TFR accantonato	AI 31/12/2002	162.398,56
Quota 2003 tfr		10.000
Fondo vincolato	Decreto 29 novembre 2002	60.136,99
Totale avanzo vincolato		1.776.100,69
Avanzo da ripartire nei capitoli ordinari		193.775,31
Totale		1.969.876,00

L'avanzo vincolato è pari a € 1.776.100,69. Detto importo è comprensivo dei contributi corrisposti all'ISE, oltre che dal Mipaf, da enti pubblici e privati per la realizzazione di studi e ricerche; dal TFR accantonato; dall'avanzo vincolato in adempimento del decreto 29 novembre del Ministero dell'Economia e Finanze e dagli introiti derivanti dal Servizio di analisi per l'esportazione, che vengono accantonati per essere poi versati all'Erario. L'avanzo di € 193.775,31 verrà inserito attraverso le prime variazioni di bilancio in quei capitoli delle spese correnti che risultano insufficienti per le esigenze dell'anno in corso.

L'avanzo derivante dai progetti finalizzati verrà ridistribuito tra i vari capitoli tenendo conto dei vincoli contenuti nelle convenzioni e nei decreti di concessione dei contributi.

Situazione amministrativa

Consistenza della cassa all'inizio dell'esercizio	€	915.684,26
Consistenza della cassa alla fine dell'esercizio	€	1.540.107,18


Residui

Residui passivi	€	109.877,48
Anni precedenti	€	655.232,62
Anno 2002	€	765.110,10
Totale		

Residui attivi	€	436.227,82
Anni precedenti	€	758.651,10
Anno 2002	€	1.194.878,92
Totale		

Al rendiconto si allegano la situazione patrimoniale e il conto economico.

Asti, 27/06/2003



Il Commissario Straordinario
Pietro Pittaro

**RELAZIONE
DEL COLLEGIO DEI REVISORI**

VERBALE N. 307

L'anno 2003 il giorno 30 giugno, in Roma presso la sede del Ministero delle Politiche Agricole, si é riunito il Collegio dei Revisori dei conti dell'Istituto Sperimentale per l'Enologia di Asti, nelle persone di:

-dr.TIBERI PESCARI Angelo - Presidente
-dr.CALANDUCCI Nicola- Componente
-dr.PRUNEDDU Salvatore - Componente

Il Collegio, dopo aver esaminato il conto consuntivo per l'esercizio 2002 corredato dalla prescritta documentazione, segnala che il consuntivo è stato predisposto, come per gli anni precedenti, seguendo la normativa e le direttive emanate dal soppresso ministero delle Risorse Agricole, Alimentari e Forestali che devono ritenersi tuttora in atto con l'istituzione del Ministero per le politiche Agricole.

La documentazione contabile si compone del rendiconto finanziario, della situazione patrimoniale, del conto economico e della situazione amministrativa.

Il rendiconto finanziario presenta le seguenti risultanze al 31.12.2002:

Totale entrate accertate competenza	€ 2.605.338,86
Totale uscite impegnate	€ 1.630.429,17
Totale residui attivi anni precedenti	€ 436.227,82
Totale residui attivi anno 2002	€ 758.651,10
Totale residui passivi anni precedenti	€ 109.877,48
Totale residui passivi anno 2002	€ 655.232,62

La differenza tra:

a) entrate complessive dell'esercizio di € 4.127.685,52 costituite da:

entrate accertate in competenza	+ € 2.605.338,86
e residui attivi accertati in conto anni precedenti	+ € 606.662,40
fondo di cassa accertato al 31.12.2001	+ € 915.684,26

XIV LEGISLATURA — DISEGNI DI LEGGE E RELAZIONI — DOCUMENTI

b) spese complessive di € 2.157.809,52 costituite da:

spese totali impegnate in conto competenza	€ 1.630.429,17
spese totali impegnate in conto residui passivi anni precedenti	+ € 527.380,35

rappresenta l'avanzo di amministrazione al 31.12.2002 pari a € 1.969.876,00.

Il conto economico presenta:

Parte prima - Entrate e spese finanziarie correnti:

a) ENTRATE	+ € 2.353.928,15
b) USCITE	- € 1.131.997,78

DIFFERENZA	+ € 1.221.930,37

Parte seconda - Componenti che non hanno dato luogo a movimenti finanziari:

- ATTIVITA'	+ € 90.292,53
- PASSIVITA'	- € 505.500,87

DIFFERENZA	- € 415.208,34

L'avanzo economico al 31.12.2001 è pari a € 806.722,03

SITUAZIONE PATRIMONIALE

ATTIVITA'

a) Immobili	fabbricati	€ 387.152,78
	terreni	€ 6.795,54

XIV LEGISLATURA - DISEGNI DI LEGGE E RELAZIONI - DOCUMENTI

b) Immobilizzazioni tecniche Istituto	€ 4.213.367,40
c) Cassa e Banche	€ 1.540.107,18
d) residui attivi	€ 1.194.878,92
TOTALE ATTIVITA'	----- € 7.342.301,82

PASSIVITA'

a) Fondi accantonamenti vari	€ 222.535,57
b) Residui passivi	€ 765.110,10
c) Poste rettificative dell'attivo (ammortamenti)	€ 4.088.125,80
TOTALE PASSIVITA'	----- € 5.075.771,47

tenuto conto dell'avanzo economico degli esercizi precedenti pari a € 1.487.860,35 e del disavanzo economico dell'esercizio precedente di € 28.052,03 si ha un avanzo economico di € 806.722,03 (€ 7.342.301,82 - 1.487.860,35 = 5.882.493,50).

Il disavanzo economico di cui sopra trova concordanza con le risultanze del relativo conto economico.

SITUAZIONE AMMINISTRATIVA

- FONDO DI CASSA all'01.01.2002	+ € 915.684,27
- RISCOSSIONE effettive in competenza e residui	+ € 2.017.122,34
- PAGAMENTI in competenza e residui	- € 1.392.699,42
FONDO DI CASSA AL 31.12.2002	----- € 1.540.107,18

Tale dato concorda con l'estratto conto di chiusura del Cassiere.

In relazione a quanto sopra il Collegio dei revisori, considerata la regolarità contabile ed amministrativa della complessiva gestione, esprime parere favorevole in ordine all'approvazione del Conto Consuntivo dell'esercizio finanziario 2002 dell'Istituto Sperimentale per l'Enologia di Asti.

IL COLLEGIO DEI REVISORI

Carlo J.
M. L.
Stefano Pirelli

