

SENATO DELLA REPUBBLICA

XIV LEGISLATURA

Doc. XV
n. 268

RELAZIONE DELLA CORTE DEI CONTI

AL PARLAMENTO

sulla gestione finanziaria degli Enti sottoposti a controllo
in applicazione della legge 21 marzo 1958, n. 259

CONSIGLIO NAZIONALE PER LA RICERCA
E SPERIMENTAZIONE IN AGRICOLTURA ED EX ISTITUTI
DI RICERCA E SPERIMENTAZIONE AGRARIA

(Esercizi 2001 e 2002)

Comunicata alla Presidenza il 31 agosto 2004

VOLUME XI

ISTITUTO SPERIMENTALE PER LA VITICOLTURA

ATTI PARLAMENTARI

XIV LEGISLATURA

Doc. **XV**
n. **268**

RELAZIONE DELLA CORTE DEI CONTI

AL PARLAMENTO

*sulla gestione finanziaria degli Enti sottoposti a controllo
in applicazione della legge 21 marzo 1958, n. 259*

**CONSIGLIO NAZIONALE PER LA RICERCA
E SPERIMENTAZIONE IN AGRICOLTURA ED EX ISTITUTI
DI RICERCA E SPERIMENTAZIONE AGRARIA**

(Esercizi 2001 e 2002)

VOLUME XI

ISTITUTO SPERIMENTALE PER LA VITICOLTURA

INDICE

DOCUMENTI ALLEGATI

Esercizio 2001:

Relazione del Commissario straordinario	<i>Pag.</i>	9
Relazione del Collegio dei revisori	»	19
Bilancio consuntivo	»	25

Esercizio 2002:

Relazione del Commissario straordinario	»	135
Relazione del Collegio dei revisori	»	147
Bilancio consuntivo	»	153

ISTITUTO SPERIMENTALE PER LA VITICOLTURA
CONEGLIANO

BILANCIO D'ESERCIZIO 2001

**ISTITUTO SPERIMENTALE PER LA VITICOLTURA
CONEGLIANO**

Delibera n° 35/2002

IL COMMISSARIO STRAORDINARIO**VISTO** il D.P.R. 23/11/1967, n° 1318;**VISTO** il D.P.R. 18/12/1979, n° 696;**VISTO** il D.M. n° 31195 dell'11/03/2002 con cui gli vengono conferiti poteri di ordinaria e straordinaria amministrazione fino alla data di definitiva attuazione degli adempimenti di cui all'art. 9, comma 2, del D. Lgs. n° 454/99;**ATTESO** che l'amministrazione dell'Istituto Sperimentale per la Viticoltura ha predisposto il bilancio consuntivo per l'anno 2001;**PRESO ATTO** che il documento contabile predetto è corredato dagli allegati previsti dalla Legge;**VISTO** il parere favorevole all'approvazione del conto consuntivo 2001 espresso dal Collegio dei Revisori dei Conti con verbale n° 329;**DELIBERA**


L'approvazione del bilancio consuntivo dell'Istituto Sperimentale per la Viticoltura per l'anno 2001 e dispone la trasmissione del documento contabile, unitamente agli allegati di legge al Ministero Vigilante per l'approvazione previsto dall'art. 37 del D.P.R. n° 1318/1979.

Conegliano, 12 LUG. 2002

IL COMMISSARIO STRAORDINARIO
(Dott. Francesco Capitaneo)

COPIA

CONFORME ALL'ORIGINALE

IL SEGRETARIO
(Dott. Claudio Bucchini)

**RELAZIONE
DEL COMMISSARIO STRAORDINARIO**

**ISTITUTO SPERIMENTALE PER LA VITICOLTURA
CONEGLIANO****RELAZIONE DEL COMMISSARIO STRAORDINARIO AL
BILANCIO CONSUNTIVO 2001**

I dati del consuntivo 2001 relativamente alla gestione dell'Istituto Sperimentale per la Viticoltura (codd. finali 0 e 4) evidenziano le seguenti entrate accertate:

- L. 1.206.136.350 quale contributo ministeriale per il funzionamento della attività ordinaria
- L. 800.000.000 quale contributo concesso dal Ministero per la definizione dell'accordo transattivo con la Ditta SO.GE.D
- L. 131.674.449 quali proventi della vendita dei prodotti delle aziende agrarie
- L. 627.061 per interessi attivi
- L. 41.819.800 per affitto immobili
- L. 11.846.138 per recuperi e rimborsi diversi
- L. 3.507.290 per recuperi e rimborsi diversi Aziende
- L. 55.419.580 quale contributi da Enti vari
- L. 500.000 per entrate non classificabili

I contributi per attività straordinaria registrati in entrata nel corso dell'anno finanziario 2001 sono stati i seguenti:

- L. 218.235.600 dal Ministero Politiche Agricole per contributo sui contaminanti micotici (cod. finale §)
- L. 46.000.000 dalla Regione Lazio per esecuzione programmi di ricerca (cod. fin. 8)
- L. 5.000.000 dalla Regione Puglia per esecuzione programmi di ricerca (cod.fin.M)
- L. 13.000.000 dal Ministero Politiche Agricole per assegnazione borse di studio (cod.fin.0)
- L. 250.000.000 dalla Regione Veneto per la realizzazione di studi sullo "Spumante classico veneto" (cod. fin. W)
- L. 282.150.000 dal Ministero Politiche Agricole per ristrutturazione S.O.P. di Turi (cod.fin.#)
- L. 54.000.000 dalla Provincia di Vicenza per attività sperimentali (cod. finale H)
- L. 160.000.000 dalla Provincia di Taranto per studio sul "Primitivo" (cod. fin. g)

C O P I A

CONFORME ALL'ORIGINALE

IL SEGRETARIO

Eugenio Scalfari

- L. 19.250.000 dalla Azienda Agricola Poggio Casciano per prove sperimentali (cod. fin. I)
- L. 15.000.000 per contributo dalla Comunità Montana "Fontanabuona" (cod. fin. 5)
- L. 10.000.000 dal Consorzio Interprovinciale per la Frutticoltura di Cagliari (cod. fin. 6)
- L. 15.000.000 dal Consorzio Agrario Provinciale di Ascoli Piceno per attività sperimentali (cod. finale T)
- L. 10.000.000 dal Consorzio DOC Colli Euganei (cod. fin. <)
- L. 39.000.000 quale contributo da Ditte private per realizzazione progetto "Spumante Classico Veneto" (cod. fin. W)
- L. 14.999.993 quale contributo dei Vivai Cooperativi di Rauscedo (cod. fin. \$)
- L. 11.845.000 dall'E.R.S.A.T. - Cagliari per programmi sperimentali (cod. fin. I)
- L. 15.000.000 dall'Az. Pati Spa (cod. fin. C)
- L. 105.000.000 dall'ARSIA - Toscana per studi sulla caratterizzazione della viticoltura toscana (cod. finale K)
- L. 5.000.000 dalla Ditta ILSA per studi e prove sperimentali (cod. fin. *)
- L. 8.500.000 dalla Ditta Europhyto per prove sperimentali (cod. fin. \)
- L. 6.000.000 quale contributo ARUSIA (cod. fin. I)
- L. 65.000.000 dall'Osservatorio Malattie delle Piante di Verona (cod. fin. P)
- L. 74.485.931 per proventi diritti di costituente (cod. fin. Y)
- L. 20.000.000 quale contributo ARSSA - Avezzano (cod. finale A)
- L. 120.949 per recuperi e rimborsi diversi progetto Centro Ricerche Bonomo (cod. fin. U)
- L. 280.058 per recuperi e rimborsi diversi Costitutori (cod. fin. Y)
- L. 1.058.725 per recuperi e rimborsi diversi Progetto vitivinicolo (cod. fin. 1)
- L. 523.691 per recuperi e rimborsi diversi ARSIAL (cod. fin. à)
- L. 53.069 per recuperi e rimborsi diversi Provincia di Taranto (cod. fin. ç)
- L. 282.150.000 quale contributo da parte del Ministero delle Politiche Agricole e Forestali per ristrutturazione e risanamento SOP DI Turi (cod. fin. #)

Gli introiti relativi agli altri settori considerati in bilancio hanno fatto registrare le seguenti movimentazioni:

IL SEGRETARIO
(*Rob. Claudio Bontadei*)

SERVIZIO CONTROLLO VIVAI

L. 290.700.000 quale contributo da parte del Ministero delle Politiche Agricole e Forestali per aiuto alla gestione del Servizio Controllo Vivai (cod. fin. 3)

L. 860.000.000 quale introito derivante dall'attività di controllo e certificazione svolta dai funzionari del Servizio (cod. fin. 3)

L. 112.445.300 dai ricavi della vendita dei prodotti dell'Azienda Agraria "Casa Cotta" in Tormancina (cod. fin. 3)

L. 3.208.120 da recuperi e rimborsi diversi

L. 467.000 quale indennizzo da assicurazioni.

Infine si registra l'introito di L. 17.760.705 dalla gestione della Rivista di Viticoltura e di Enologia a cui si aggiunge l'importo di L. 4.549.903 quale concorso dell'Istituto al deficit gestionale della Rivista per l'anno 2001, attività ricompresa tra le collaterali del programma 2001. Rispetto all'anno 2000 il deficit della Rivista subisce un netto decremento dovuto a maggiori entrate per nuove sottoscrizioni ed a risparmi conseguenti al minor costo sostenuto per la stampa a seguito rinnovo gara d'appalto.

Per quanto concerne il quadro delle uscite, si elencano di seguito tutte le spese impegnate in c/competenza nel corso dell'anno finanziario 2001 così come risultano contraddistinte nelle categorie di bilancio.

TITOLO I° - SPESE CORRENTI

cat. I Spese per gli organi dell'Ente	L. 115.144.968
cat. II Oneri per il personale in attività di servizio	L. 2.244.293.421
cat. III Oneri per il personale in quiescenza	L. --
cat. IV Spese acquisto di beni di consumo e di servizi	L. 1.476.953.361
cat. V Spese per prestazioni istituzionali	L. 23.841.834
cat. VI Trasferimenti passivi	L. --
cat. VII Interessi su mutui	L. 719.578
cat. VIII Oneri tributari	L. 70.765.680
cat. IX Poste correttive e compensative di entrate correnti	L. 500.012
cat. X Somme non classificabili in altre voci	L. 800.500.000

TOTALE TITOLO I° L. 4.732.718.854

TITOLO II° - SPESE IN CONTO CAPITALE

cat. XI Acquisizione di beni di uso durevole ed opere immobiliari	L. 191.949.394
cat. XII Acquisito di immobilizzazioni tecniche	L. 82.008.693
cat. XIII Partecipazione e acquisto di valori immobiliari	L. --
cat. XIV Concessione di crediti ed anticipazioni	L. --
cat. XV Indennità di anzianità e similari al personale cessato dal servizio	L. 52.252.595

TOTALE TITOLO II° L. 326.210.682

COPIA

INFORME ALL'ONOREVILE

IL SEGRETARIO
G. Claudio Bazzani

Ciò specificato per quanto attiene al quadro delle entrate ed a quello delle uscite, sulla base delle risultanze contabili, si rappresenta, di seguito, la situazione amministrativa generale che evidenzia un avanzo di amministrazione di L. 5.719.872.150 comprensivo della consistenza al 31/12/2001 del fondo T.F.R. di L. 297.724.274.

A tale riguardo va precisato che al termine dell'esercizio sono state fatte confluire nell'avanzo di amministrazione anche le risultanze dei diversi capitoli di uscita afferenti a progetti straordinari di ricerca in osservanza delle disposizioni impartite dal M.A.F. con circolare n° 60 del 13/10/1990.


Ciò premesso, considerato che le risultanze contabili delle gestioni dei progetti straordinari di ricerca dovranno essere assegnate nuovamente per il loro esatto ammontare, sotto forma di nuovi stanziamenti in conto competenza, nei relativi capitoli di provenienza del bilancio di previsione per il 2002 secondo il prospetto di cui in allegato, la consistenza effettiva dell'avanzo di amministrazione 2001 ammonta a L. 1.514.602.282 (cioè L. 5.719.872.150 - L. 3.907.545.594 - L. 297.724.274).

Per quanto attiene alla destinazione dell'avanzo di amministrazione finalizzato, la conseguente ripartizione è illustrata nella tabella dimostrativa allegata al bilancio consuntivo 2000.

SITUAZIONE AMMINISTRATIVA 2001

CONSISTENZA DI CASSA ALL'INIZIO DELL'ESERCIZIO		L. 1.220.131.062
RISCOSSIONI	in c/competenza L. 3.629.177.613	
	in c/residui L. 1.831.861.210	L. 5.461.038.823
PAGAMENTI	in c/competenza L. 4.558.414.424	
	in c/residui L. 1.166.318.016	L. 5.724.732.440
CONSISTENZA DELLA CASSA ALLA FINE DELL'ESERCIZIO		L. 956.437.445
RESIDUI ATTIVI degli esercizi		
	precedenti L. 3.991.482.280	
	dell'esercizio L. 1.807.049.575	L. 5.798.531.855
RESIDUI PASSIVI degli esercizi		
	precedenti L. 103.519.562	
	dell'esercizio L. 931.577.588	L. 1.035.097.150
AVANZO DI AMMINISTRAZIONE ALLA FINE DELL'ESERCIZIO		L. 5.719.872.150
A dedurre quota relativa a Progetti Finalizzati e contabilità speciali		L. 3.907.545.594
A dedurre Fondo vincolato T.F.R.		L. 297.724.274
AVANZO DI AMMINISTRAZIONE EFFETTIVO		L. 1.514.602.282

La situazione amministrativa sopra descritta si riferisce al complesso delle gestioni considerate in bilancio (Servizio Analisi, Servizio Vivai ed Istituto).


 DIREZIONE ALL'ORIGINALE
 IL SEGRETARIO
 (Sig. Guido Castelli)

Di seguito si propone la situazione amministrativa analitica riferita a singole gestioni.

SITUAZIONE AMMINISTRATIVA ISTITUTO 2001

CONSISTENZA DI CASSA ALL'INIZIO DELL'ESERCIZIO L. 902.141.114

RISCOSSIONI in c/competenza L. 3.024.605.662
 in c/residui L. 1.052.829.168 L. 4.077.434.830

PAGAMENTI in c/competenza L. 3.567.190.400
 in c/residui L. 892.797.435 L. 4.459.987.835

CONSISTENZA DELLA CASSA ALLA FINE DELL'ESERCIZIO L. 519.588.109

RESIDUI ATTIVI degli esercizi
 precedenti L. 3.451.907.369
 dell'esercizio L. 1.026.436.733 L. 4.478.344.102

RESIDUI PASSIVI degli esercizi
 precedenti L. 70.806.049
 dell'esercizio L. 637.480.455 L. 708.286.504

AVANZO DI AMMINISTRAZIONE ALLA FINE DELL'ESERCIZIO L. 4.289.645.707
 A dedurre quota avanzo Progetti Finalizzati (vincolato) L. 3.882.545.594
 A dedurre consistenza T.F.R. Istituto 2001 L. 136.827.011

AVANZO DI AMMINISTRAZIONE EFFETTIVO L. 270.273.102

SITUAZIONE AMMINISTRATIVA SERVIZIO VIVAI 2001

CONSISTENZA DI CASSA ALL'INIZIO DELL'ESERCIZIO L. - 577.178.148

RISCOSSIONI in c/competenza L. 604.571.951
 in c/residui L. 779.032.042 L. 1.383.603.993

PAGAMENTI in c/competenza L. 991.224.024
 in c/residui L. 273.520.581 L. 1.264.744.605

CONSISTENZA DELLA CASSA ALLA FINE DELL'ESERCIZIO L. - 458.318.760

RESIDUI ATTIVI degli esercizi
 precedenti L. 531.609.850
 dell'esercizio L. 780.612.842 L. 1.312.222.692


RESIDUI PASSIVI degli esercizi
 precedenti L. 32.713.513
 dell'esercizio L. 294.097.133 L. 326.810.646

AVANZO DI AMMINISTRAZIONE ALLA FINE DELL'ESERCIZIO L. 527.093.286
 A dedurre consistenza T.F.R. Servizio Controllo Vivai 2001 L. 160.897.263
 A dedurre avanzo finalizzato per adeguamento informatico L. 25.000.000

AVANZO DI AMMINISTRAZIONE EFFETTIVO L. 341.196.023

100114
 DIREZIONE ALL'ONORABILE

IL SEGRETARIO
 (Ing. Claudio Bordini)



SITUAZIONE AMMINISTRATIVA SERVIZIO ANALISI 2001

CONSISTENZA DI CASSA ALL'INIZIO DELL'ESERCIZIO	L.	895.168.096
RISCOSSIONI in c/competenza L.	---	
in c/residui L.	---	L. ---
PAGAMENTI in c/competenza L.	---	
in c/residui L.	---	L. ---
CONSISTENZA DELLA CASSA ALLA FINE DELL'ESERCIZIO	L.	895.168.096
RESIDUI ATTIVI degli esercizi		
precedenti L.	7.965.061	
dell'esercizio L.	----	L. 7.965.061
RESIDUI PASSIVI degli esercizi		
precedenti L.	---	
dell'esercizio L.	---	L. --
AVANZO DI AMMINISTRAZIONE ALLA FINE DELL'ESERCIZIO	L.	903.133.157

Evidenziate le risultanze economico-gestionali dei vari settori si ritiene opportuno, per concludere la presente relazione, rilasciare alcune considerazioni in merito ai risultati che si sono registrati:

ISTITUTO

La gestione finanziaria dell'Istituto si chiude, come visto, con un avanzo di amministrazione di L. 270.273.102. Tale risultato è da attribuirsi certamente alle rigorose politiche di controllo e contenimento della spesa attuate dall'amministrazione, ma è assolutamente anche da evidenziare una qualche paralisi dell'attività istituzionale che si è riverberata sulle possibilità di spesa. Come noto, infatti, l'Istituto non ha potuto approvare le variazioni di bilancio conseguenti all'approvazione del bilancio consuntivo dell'anno 2000 se non a diversi mesi di distanza dalla loro predisposizione in quanto il precedente Commissario Straordinario dell'Istituto aveva determinato una sua univoca impostazione della politica gestionale prescindendo dalla normativa in essere e dalle reali esigenze dell'amministrazione, tanto è vero che le variazioni di bilancio, firmate dal solo Commissario, vennero per tale motivo bocciate dal Collegio dei Revisori dei Conti e si sono potute riformulare solo, ad esercizio quasi concluso, alla fine del mese di ottobre.

L'avanzo di amministrazione verrà pertanto utilizzato in buona parte per il completamento dell'attività programmata slittata, per effetto di quanto su esposto, alla fine dell'esercizio 2001.

E' evidente infatti che la possibilità di iniziare l'esecuzione di attività ordinaria a partire dai tardi mesi autunnali non poteva consentire il puntuale utilizzo delle risorse approntate, le cui economie giustificano e spiegano quasi interamente l'avanzo di amministrazione che si è venuto a realizzare. La conseguenza, come detto,

COPY
DIREZIONE ALL'ORIGINALE
IL SEGRETARIO
(Ing. Claudio Sestini)

sostanzialmente spiega l'impossibilità di portare a compimento attività ordinarie in precedenza approvate ed impostate, tenuto conto che gli oneri relativi a spese fisse, per loro natura, non possono essere contrattati.

L'analisi dei capitoli di spesa rafforza l'interpretazione suesposta. Le economie di bilancio, infatti, si distribuiscono un po' su tutti i capitoli, il che segnala, appunto, un'incompleta realizzazione del programma iniziale, e non invece una diversa strategia gestionale.

L'Istituto, nel corso degli ultimi anni, ha scelto di impiegare alcuni parametri, o indici finanziari, per tentare una analisi dei processi gestionali, pur nella "rigidità" di questi ultimi, conseguente al limitato afflusso di risorse.

Un primo indicatore vuole misurare l'incidenza del contributo di funzionamento sul totale delle entrate destinate al finanziamento dell'attività ordinaria di ricerca, sulla base del rapporto che segue:

Contributo di funzionamento
Totale E ordinarie

Nel corso del 2001 la percentuale scaturita dal predetto rapporto risulta essere dell'**81,10%**.

Pertanto l'Istituto si è dimostrato in grado di autofinanziare, con proprie entrate, l'attività ordinaria nella **misura del 20% circa**. Una misura soddisfacente, considerati i vincoli istituzionali, che deriva essenzialmente dall'attività delle aziende agrarie e dal fitto di parte dei locali all'Unione Italiana Vini.

Un altro indice interessante, che integra quello precedente, è costituito dalla capacità dell'Istituto di far valere la propria competenza tecnica e di acquisire finanziamenti da economie diverse da quella del Ministero Vigilante. Detto indice, di "vitalità scientifica", si ricava dal raffronto tra le entrate finalizzate all'attività di ricerca di derivazione ministeriale con quelle complessivamente acquisite da altri enti del settore pubblico e privato con esclusione, ovviamente, di quelle in conto capitale:

Totale E Ministero
Totale E complessive

La percentuale che ne risulta è del **38,36%**. E' un dato significativo, che dimostra l'elevata potenzialità scientifica dell'Istituto e come lo stesso si ponga come riferimento qualificato nel contesto settoriale. Tale dato migliora quello degli anni precedenti. Pur dovendosi lamentare una diminuzione del flusso finanziario per progetti ministeriali, l'attività istituzionale dà segni di salute evidenti.

Peraltro, un ulteriore approfondimento consente di dimostrare come proprio questa capacità di acquisire "commesse" di ricerca esterne al contributo ministeriale sia ragione indispensabile all'effettivo dispiegarsi dell'attività istituzionale che, altrimenti, risulterebbe irrimediabilmente depressa.

Infatti, l'Istituto è in grado di evidenziare il rapporto che esiste tra gli importi utilizzati per l'attività ordinaria di ricerca sul totale del contributo di funzionamento rapportando il complesso delle entrate ordinarie con la parte di esse effettivamente ridistribuite sulle schede di ricerca, ovviamente nel presupposto che la quota non destinata alle schede rappresenta la spesa necessaria al solo mantenimento delle strutture:

E ordinarie destinate alla ricerca
Totale E ordinarie correnti

COPIA

SECRETARIA

AL SEGRETARIO
(Mag. Claudia Spatola)

Il dato è del 6,7%. Che sta a significare come il contributo ordinario viene utilizzato quasi totalmente per le necessità di funzionamento delle strutture.

SERVIZIO CONTROLLO VIVAI

Come in precedenza evidenziato, la gestione Vivai ha fatto registrare un avanzo di amministrazione di L. 341.196.023.

L'avanzo di amministrazione è stato determinato, per buona parte dal mancato utilizzo dell'accantonamento di L. 140.000.000, comprensivo dei relativi oneri, destinato alla corresponsione di arretrati al personale del Servizio Controllo Vivai assunto con contratto privatistico. Tale esborso, infatti, è subordinato ad un già richiesto parere ministeriale solo recentemente intervenuto. Altro evento gestionale di notevole rilievo che giustifica l'accertamento dell'avanzo di amministrazione del Servizio è inoltre rappresentato dall'incremento della produzione di materiale vivaistico e, conseguentemente, dell'attività di certificazione. Tale circostanza ha determinato un lievitare delle entrate superiore di L. 110.000.000 rispetto al previsto. Ulteriori economie di bilancio, diffuse nei vari capitoli di spesa, hanno definito il quadro complessivo dell'avanzo di gestione.

SERVIZIO ANALISI

La gestione del Servizio Analisi conferma nel corso dell'anno 2001 l'avanzo di amministrazione evidenziatosi negli anni precedenti per un importo di L. 903.133.157.

Con nota n° 11872 dell'8 luglio 1999, il Ministero Vigilante, su richiesta del Dicastero del Tesoro invitava, tra gli altri, l'Istituto Sperimentale per la Viticoltura a versare su apposito capitolo del bilancio dello Stato, le predette somme introitate per espletamento del Servizio Analisi per l'Esportazione, così come previsto dalla Legge 192/1991 istitutiva dei laboratori di analisi per l'esportazione.

Lo scrivente Istituto, con nota di risposta, faceva presente che il pignoramento in atto di importi per circa L. 1.500.000.000 promosso dalla SO.GED. s.r.l. non consentiva di disporre della liquidità necessaria a provvedere al versamento.

In esito a tale ultima nota, il Ministero Vigilante, in accordo col Dicastero del Tesoro, accordava ulteriori tempi all'Istituto ed eventuali rateizzazioni in funzione dell'evolversi del procedimento esecutivo di cui detto in precedenza.

Per effetto della transazione avvenuta nel corso del 2001, la ditta SO.GE.D. ha rinunciato all'azione esecutiva liberando gli importi pignorati. Il versamento del predetto importo è stato quindi reso possibile ed effettivamente realizzato nel corso del corrente anno.

L'avanzo di amministrazione deriva per intero dall'esatto riaccertamento dell'entità dei residui attivi risultanti dall'attività del laboratorio di Analisi. Gli importi di che trattasi vengono, come per il passato, accantonati per la restituzione all'Erario.

IL COMMISSARIO STRAORDINARIO
(Dott. Francesco Capitaneo)

BC/om

RELAZIONE
DEL COLLEGIO DEI REVISORI

VERBALE N° 329

L'anno 2002 il giorno 12 del mese di luglio, in Roma presso gli uffici del Ministero delle Politiche Agricole e Forestali si è riunito il Collegio dei Revisori dei Conti per procedere all'esame del conto consuntivo relativo all'anno 2001 dell'Istituto medesimo.

Sono presenti:

Dr. Gregorio NUCCIO - Componente

Dr. Michele FAZIO - Componente.

Assente giustificato il Dr. Giuseppe ESPOSITO - Presidente.

Il Collegio prende in esame il documento contabile predisposto dall'ufficio Amministrazione e la relazione del Commissario Straordinario che lo accompagna.

Formalmente il consuntivo è conforme alle disposizioni emanate dal Ministero vigilante ed alla normativa di cui al D.P.R. 696/79.

La situazione amministrativa presenta le seguenti risultanze.


SITUAZIONE AMMINISTRATIVA 2001

CONSISTENZA DI CASSA ALL'INIZIO DELL'ESERCIZIO		L. 1.220.131.062
RISCOSSIONI	in c/competenza	L. 3.629.177.613
	in c/residui	L. 1.831.861.210
		L. 5.461.038.823
PAGAMENTI	in c/competenza	L. 4.558.414.424
	in c/residui	L. 1.166.318.016
		L. 5.724.732.440
CONSISTENZA DELLA CASSA ALLA FINE DELL'ESERCIZIO		L. 956.437.445
RESIDUI ATTIVI	degli esercizi precedenti	L. 3.991.482.280
	dell'esercizio	L. 1.807.049.575
		L. 5.798.531.855
RESIDUI PASSIVI	degli esercizi precedenti	L. 103.519.562
	dell'esercizio	L. 931.577.588
		L. 1.035.097.150
AVANZO DI AMMINISTRAZIONE ALLA FINE DELL'ESERCIZIO		L. 5.719.872.150
A dedurre quota relativa a Progetti Finalizzati e contabilità speciali		L. 3.907.545.594
A dedurre Fondo vincolato T.F.R.		L. 297.724.274
AVANZO DI AMMINISTRAZIONE EFFETTIVO		L. 1.514.602.282

Così ripartito:

C O P I A
CONFORME ALL'ORIGINALE

IL SEGRETARIO
(**Ing. Claudio Bantini**)



AVANZO DI AMMINISTRAZIONE SERVIZIO CONTROLLO VIVAI	L. 341.196.023
AVANZO DI AMMINISTRAZIONE ISTITUTO	L. 270.273.102
AVANZO DI AMMINISTRAZIONE SERVIZIO ANALISI	L. 903.133.157

L'avanzo di amministrazione accertato alla chiusura dell'esercizio 2001 di L. 5.719.872.150 comprende gli importi afferenti a contabilità speciali non impegnati alla data del 31/12/2001 (per l'importo di L. 3.907.133.157), in applicazione delle disposizioni emanate dall'ex Ministero Agricoltura e Foreste ora Ministero delle Politiche Agricole e Forestali, con circolare n° 60 del 13/10/1990; importi imputati nuovamente nei corrispondenti capitoli in conto competenza del bilancio di previsione 2002. Per l'effetto, la differenza tra l'avanzo di amministrazione registrato a fine anno (L. 5.719.872.150) e la quota relativa ai programmi straordinari come sopra specificati e la consistenza del T.F.R., (L. 3.907.133.157 + L. 297.724.274), e cioè L.1.514.602.282 costituisce la consistenza effettiva dell'avanzo di amministrazione 2001. L'importo di L. 52.252.595 relativo al pagamento dell'indennità di anzianità al personale cessato dal servizio è comprensivo di L. 1.528.524 spettante all'unità cessata e a quest'ultima corrisposta a fronte dello stanziamento di L. 50.724.071. La consistenza complessiva del T.F.R. accantonato è stata comunque aggiornata attraverso il prelevamento dell'intera somma di L. 52.252.595.

La relazione del Commissario ha, tra gli altri, evidenziato le politiche gestionali e le vicende istituzionali che hanno determinato il raggiungimento dell'avanzo di amministrazione nei settori Istituto e Servizio Controllo Vivai. Per quanto concerne l'avanzo di amministrazione del Servizio Analisi si prende atto del realizzarsi delle condizioni che hanno consentito, nel corso dell'anno 2001, di procedere al versamento, nell'esercizio corrente, delle somme spettanti al Ministero del Tesoro in forza della Legge 192/1991.

Il prospetto analitico delle entrate e delle uscite, così come esposto anche nella relazione del Commissario, si riepiloga nel modo seguente:

ENTRATE ACCERTATE

Titolo II - Entrate derivanti da trasferimenti correnti	L. 3.458.086.523
Titolo III - Altre entrate	L. 1.264.928.189
Titolo IV - Entrate per alienazione di beni patrimoniali e riscossione crediti	L. -
Titolo V - Entrate da trasferimenti in c/capitale	L. 282.150.000
Titolo VII - Partite di giro	L. 431.062.476
	<hr/>
	L. 5.436.227.188

USCITE IMPEGNATE


Titolo I - Spese correnti	L. 4.732.718.854
Titolo II - Spese in c/capitale	L. 326.210.682
Titolo IV - Partite di giro	L. 431.062.476
	<hr/>
	L. 5.489.992.012

COPIA

CONDIZIONE ALL'ONORE

IL SEGRETARIO

(Sig. Claudio Bazzani)



Tenuto conto di quanto sopra esposto e verificato che il documento contabile in esame è corredato dagli allegati previsti dalla Legge, il Collegio esprime parere favorevole per l'approvazione del consuntivo dell'Istituto Sperimentale per la Viticoltura per l'anno 2001

IL COLLEGIO DEI REVISORI DEI CONTI


Componenti: Dr. Gregorio NUCCIO

Dr. Michele FAZIO

COPIA

CONFORME ALL'ORIGINALE

IL SEGRETARIO
Mag. Claudio FANTINI



BILANCIO CONSUNTIVO 2001

9/07/02


RENDICONTO FINANZIARIO DELL'ESERCIZIO 2001

PAG. 1

PARTE I

ENTRATE

CODICE	DESCRIZIONE	GESTIONE DI COMPETENZA												
		PREVISIONI					SOMME ACCERTATE			DIFFERENZE RISPETTO ALLE PREVISIONI				
		INIZIALI	VARIAZIONI		DEFINITIVE	RISCUSSE	RIMASTE DA RISCOUERE	TOTALI ACCERTATI	IN +	IN -				
			IN AUMENTO	IN DIMINUZIONE										
4	5 (7-4)	6 (4-7)	7 (4+5-6)	8	9 (10-8)	10 (8+9)	11 (10-7)	12 (7-10)						
	- Avanzo di Amministrazione	4.001.487.760	1.658.131.883		5.659.619.643									
	TITOLO 2 - ENTRATE DERIVANTI DA TRASFERIMENTI CORRENTI													
	Cat. 3 - TRASFERIMENTI DA PARTE DELLO STATO													
203010	- CONTRIBUTO MAF PER IL FUNZIONAMENTO ISTITUTO	1.177.255.000	828.883.850		2.006.138.850	2.006.136.350	2.006.136.350				2.006.136.350			
203013	- CONTRIBUTO MAF PER IL SERVIZIO CONTROLLO VIVAI		290.700.000		290.700.000	145.352.500	145.352.500				290.700.000			2.500
203021	- CONTRIBUTO MIPIA "CONTRATTI PER OBIETTIVO"													
203024	- CONTRIBUTO ADEGUAMENTO IMPIANTO ELETTRICO													
203020	- ALTRI CONTRIBUTI M.A.F. BORSE DI STUDIO ED INTERVE MI STRUTTURALI													
203021	- ALTRI CONTRIBUTI M.A.F. VITICOLTURA													
203022	- CONTRIBUTO MURST "APPROCCI GENOMICI"													
20302A	- ALTRI CONTRIBUTI		13.000.000		13.000.000						13.000.000			
20302B	- ALTRI CONTRIBUTI													
20302C	- ALTRI CONTRIBUTI MIGLIORAMENTO QUALITATIVO "IVE DA TAVOLA"													
20302D	- ALTRI CONTRIBUTI													
20302H	- ALTRI CONTRIBUTI BIOTECNOLOGIE AVANZATE													
20302N	- ALTRI CONTRIBUTI "TAPPETI ERROSI"													
203020	- CONTRIBUTO AMPLIF. PIATTAFORMA AMPELOG. NAZ.LE													
20302P	- ALTRI CONTRIBUTI													
20302T	- ALTRI CONTRIBUTI M.A.F. -													
20302A	- ALTRI CONTRIB. MAF. "AGROFENOLOGIA"													
20302J	- CONTRIBUTO P.F. "CONTAMINANTI MICOTICI"		218.235.600		218.235.600	109.415.300	109.415.300				218.235.600			
	- Totale Categoria 3 -		218.235.600		218.235.600	109.415.300	109.415.300				218.235.600			
	Cat. 4 - TRASFERIMENTI DA PARTE DELLE REGIONI	1.177.255.000	1.350.819.450		2.528.074.450	2.260.599.150	2.260.599.150				2.528.071.950			2.500
204018	- CONTRIBUTO RISORSE GENETICHE													

SEGRETARIO


PAG. 1

RENDICONTO FINANZIARIO DELL'ESERCIZIO 2001
ENTRATE

9/07/02

PARTE II

CAPITOLO	GESTIONE DEI RESIDUI ATTIVI						GESTIONE DI CASSA				TOTALE DEI RESIDUI ATTIVI AL TERMINE DELL'ESERCIZIO
	RESIDUI ALL'INIZIO DELL'ESERCIZIO	RISCOSSI	RIMASTI DA RISCOUTERE	TOTALI	VARIAZIONI		PREVISIONI	RISCOSSIONI	DIFFERENZE RISPETTO ALLE PREVISIONI		
					IN +	IN -			IN +	IN -	
CODICE	13	14	15 (16-14)	16 (14+15)	17 (16-13)	18 (13-16)	19	20	21 (20-19)	22 (19-20)	23 (19+15)
TIT. 2											
203010	510.005.000		510.005.000	510.005.000			2.516.143.850	2.006.136.350	510.007.500		510.005.000
203013	237.500.000		237.500.000	237.500.000			528.200.000	145.347.500	382.852.500		382.852.500
203021											
203024	140.157.110		140.157.110	140.157.110					140.157.110		140.157.110
203020	185.128.990		185.128.990	185.128.990					198.128.990		198.128.990
203021	751.565.270		751.565.270	751.565.270					751.565.270		751.565.270
203021											
20302A											
20302B											
20302C											
20302D											
20302H											
20302N	23.765.000	11.245.310	12.377.500	23.652.810		142.190	23.765.000	11.245.310	12.519.690		12.377.500
203020	37.723.895		37.723.895	37.723.895			37.723.895		37.723.895		37.723.895
20302P											
20302T											
20302A	57.219.400	29.499.500	27.714.900	57.214.400		5.000	57.219.400	29.499.500	27.719.900		27.714.900
20302J							218.235.600	109.115.300	109.120.300		109.120.300
Tot. Cat. 3	1.943.064.665	40.744.810	1.902.172.665	1.942.917.475		147.190	4.471.139.115	2.301.343.960	2.169.795.155		2.169.645.465
204018							40.000.000		40.000.000		40.000.000

Handwritten signature
 SEGRETARIO
 Claudio Bazzani

9/07/02

RENDICONTO FINANZIARIO DELL'ESERCIZIO 2001
ENTRATE

PAG. 2

CODICE	DESCRIZIONE	GESTIONE DI COMPETENZA						DIFFERENZE RISPETTO ALLE PREVISIONI		
		PREVISIONI INIZIALI	PREVISIONI		SOMME ACCERTATE		IN +	IN -		
			VARIAZIONI IN AUMENTO	DEFINITIVE	RISOSSE	RIMASTE DA RISCOUTERE			TOTALI ACCERTATI	
		4	5 (7-4)	6 (4-7)	7 (4+5-6)	8	9 (10-8)	10 (8+7)	11 (10-7)	12 (7-10)
204015	- CONTRIBUTI DALLA REGIONE VENETO									
204016	- CONTRIBUTI		46.000.000		46.000.000		46.000.000	46.000.000		
204017	- CONTRIBUTI DALLA REGIONE MOLISE									
204018	- CONTRIB. REGIONE LAZIO									
204018	- CONTRIBUTO ERSA-60									
20401G	- CONTRIBUTI CARPENE' MALVOLTI									
20401I	- CONTRIBUTI DALLA REGIONE PIEMONTE									
20401H	- CONTRIBUTI REGIONE PUGLIA		5.000.000		5.000.000	2.500.000	2.500.000	5.000.000		
20401H	- CONTRIBUTO REGIONE VENETO "SPUMANTE CLASSICO"		250.000.000		250.000.000	100.000.000	150.000.000	250.000.000		
20401è	- CONTRIBUTO DALLA REGIONE VENETO-PROG. VITICOLO									
20401E	- CONTRIBUTO REGIONE LIGURIA									
	Cat. 5 - Trasferimenti da parte Comuni e Province		301.000.000		301.000.000	102.500.000	198.500.000	301.000.000		
205010	- CONTRIBUTI DA COMUNI E PROVINCE ISTITUTO									
20501=	- CONTRIBUTO PROVINCIA DI SIENA									
20501B	- CONTRIBUTI DA PARTE PROVINCIA DI GROSSETO									
20501H	- CONTRIBUTO CONV. PROVINCIA VICENZA									
20501L	- CONTRIBUTI DALLA C.C.I.A. DI LECCO		54.000.000		54.000.000	26.995.000	27.005.000	54.000.000		
20501R	- CONTRIBUTO DA PARTE DELL'AMMINISTRAZIONE PROVINCIALE DI AREZZO									
20501H	- CONTRIBUTI "SPUMANTE CLASSICO VENETO"									
20501ç	- CONTRIBUTO C.C.I.A. e PROVINCIA DI TARANTO		160.000.000		160.000.000		160.000.000	160.000.000		
	Cat. 6 - Trasferimenti da enti pubblici e privati		214.000.000		214.000.000	26.995.000	187.005.000	214.000.000		
20601:	- CONTRIBUTO CONV.ERSAT/CAGLIARI		12.000.000		12.000.000	7.045.000	4.800.000	11.845.000		155.000

Handwritten signature
 Segretario
 Mag. Claudio Bazzani

XIV LEGISLATURA — DISEGNI DI LEGGE E RELAZIONI — DOCUMENTI

PAG. 2

RENDICONTO FINANZIARIO DELL'ESERCIZIO 2001
ENTRANTE

9/07/02

CAPITOLO CODICE	G E S T I O N E D E I R E S I D U I A T T I V I				G E S T I O N E D I C A S S A				TOTALE DEI RESIDUI ATTIVI AL TERMINE DELL'ESERCIZIO		
	RESIDUI ALL'INIZIO DELL'ESERCIZIO	RISCOSSI	RIMASTI DA RISCUOTERE	TOTALI	V A R I A Z I O N I		P R E V I S I O N I	R I S C O S T O N I		D I F F E R E N Z E R I S P E T T O A L L E P R E V I S I O N I	
					IN + 17 (16-13)	IN - 18 (13-16)				IN + 21 (20-19)	IN - 22 (19-20)
13	14	15 (16-14)	16 (14+15)	17 (16-13)	18 (13-16)	19	20	21 (20-19)	22 (19-20)	23 (19+15)	
204015											
204016	5.000.000	5.000.000		5.000.000		5.000.000	5.000.000			60.551.832	
204017										10.000.000	
204018	14.551.832		14.551.832	14.551.832		14.551.832				10.000.000	
204019	10.000.000		10.000.000	10.000.000		10.000.000				10.000.000	
204016	47.000.000		47.000.000	47.000.000		47.000.000				47.000.000	
204011	180.314.000	3.000.000	177.308.000	180.308.000	6.000	185.314.000	5.500.000			179.808.000	
204014	125.400.000	106.200.000	19.200.000	125.400.000		250.000.000	100.000.000			150.000.000	
204014	42.000.000		42.000.000	42.000.000		125.400.000	106.200.000			19.200.000	
204014	424.245.832	114.200.000	310.059.832	424.259.832	6.000	765.245.832	216.700.000			508.559.832	
Tot. Cat. 4											
205010											
205011	10.006.777		10.006.777	10.006.777		10.006.777				10.006.777	
205018	5.000.000	4.995.500		4.995.500	4.500	5.000.000	4.995.500			4.500	
205018	31.205.000	29.995.000		29.995.000	1.210.000	85.205.000	56.990.000			28.215.000	
205011	58.376.033	33.514.869	24.861.164	58.376.033		58.376.033	33.514.869			24.861.164	
205018											
205011	312.005.000	78.494.000	233.495.979	311.987.979	17.021	472.005.000	78.494.000			393.511.000	
205011	416.592.810	146.999.369	268.361.920	415.361.289	1.231.521	630.592.810	173.994.369			456.598.441	
Tot. Cat. 5											
206011	6.000.000	6.000.000		6.000.000		18.000.000	13.045.000			4.955.000	

SECRETARIO
G. C. B. B.

REDAZIONE

1000

XIV LEGISLATURA - DISEGNI DI LEGGE E RELAZIONI - DOCUMENTI

PAG. 3

PARTE II

RENDICONTO FINANZIARIO DELL'ESERCIZIO 2001

ENTRATE

CAPITOLO	GESTIONE DEI RESIDUI ATTIVI							GESTIONE DI CASSA				TOTALE DEI RESIDUI ATTIVI AL TERMINE DELL'ESERCIZIO
	RESIDUI ALL'INIZIO DELL'ESERCIZIO	RISCOSSI	RIMASTI DA RISCOUTERE	TOTALI	VARIAZIONI		PREVISIONI	RISCOSSIONI	DIFFERENZE RISPETTO ALLE PREVISIONI			
					IN +	IN -			IN +	IN -		
CODICE	13	14	15 (16-14)	16 (14+15)	17 (16-13)	18 (13-16)	19	20	21 (20-19)	22 (19-20)	23 (19+15)	
20601*	60.000.000	60.000.000		60.000.000			60.000.000	60.000.000				
20601B							15.000.000	14.999.993		7		
20601Z							19.250.000		20.000.000	19.250.000	20.000.000	
20601C	40.000.000	20.000.000	20.000.000	40.000.000			5.000.000	5.000.000		5.000.000	19.250.000	
20601*							8.500.000	3.500.000		5.000.000	5.000.000	
20601I							59.019.580	53.319.580		5.500.000	5.500.000	
206010	3.600.000	3.600.000		3.600.000			15.000.000			15.000.000	15.000.000	
206015							10.000.000			10.000.000	10.000.000	
206016							10.000.000			10.000.000	10.000.000	
206019							10.000.000			10.000.000	10.000.000	
20601C							20.000.000	9.995.000		10.005.000	10.005.000	
20601I							15.000.000	10.000.000		5.000.000	5.000.000	
206010	39.333.464		39.333.464	39.333.464			39.333.464			39.333.464	39.333.464	
20601E												
20601F												
20601G												
20601J	20.000.000			20.000.000			20.000.000	20.000.000		145.000.000	145.000.000	
20601K	92.000.000		40.000.000	92.000.000			197.000.000	52.000.000		27.850.000	27.850.000	
20601P	32.000.000			32.000.000			97.000.000	69.150.000				
20601R												


 (1988 Claudio Bazzani)
 IL SEGRETARIO

9/07/02

XIV LEGISLATURA — DISEGNI DI LEGGE E RELAZIONI — DOCUMENTI

9/07/02

RENDICONTO FINANZIARIO DELL'ESERCIZIO 2001

PARTE I

PAG. 4

CODICE	DESCRIZIONE	G E S T I O N E D I C O M P E T E N Z A															
		P R E V I S I O N I					S O M M E A C C E R T A T E					D I F F E R E N Z E R I S P E T T O A L L E P R E V I S I O N I					
		INIZIALI	V A R I A Z I O N I		DEFINITIVE	RISCUSSE	RIMASTE DA RISCOUTERE	TOTALI ACCERTATI	IN +	IN -	11 (10-7)	12 (7-10)					
			IN AUMENTO	IN DIMINUIZIONE									6 (4-7)	7 (4+5-6)	8	9 (10-8)	10 (8+9)
4	5 (7-4)	6 (4-7)	7 (4+5-6)	8	9 (10-8)	10 (8+9)	11 (10-7)	12 (7-10)									
20601T	- CONTRIBUTO CONS.AGR.PROV.LE ASCOLI PICENO		15.000.000		15.000.000	15.000.000											
20601U	- CONTRIBUTO DA CENTRO RICERCHE BONOMO																
20601V	- CONTRIBUTI DA ENTE SVILUPPO AGRICOLA CALABRIA ESAC																
20601W	- CONTRIBUTO PROGETTO "SPUMANTE CLASSICO VENETO"		44.000.012	5.000.000	39.000.012	26.000.000	13.000.000	39.000.000									12
20601X	- CONTRIBUTI DA E.R.S.A. FRIULI VENEZIA GIULIA																
20601Z	- CONTRIBUTO CONVENZIONE GAL (TA)																
20601*	- CONTRIBUTO CONVENZIONE P.O.M.																
20601a	- CONTRIBUTO ARSIAL/LAZIO																
20601i	- CONTRIBUTO ARUSTIA-UMBRIA		6.000.000		6.000.000	6.000.000		6.000.000			6.000.000						
20601b	- CONTR. CEE-RISORSE BENEFICHE DELLA VITE-CONSERVAZIONE E CARATTERIZZAZIONE-CT.96-81																
206020	- CONTRIBUTI DA ENTI VARI PER ORGANIZZAZIONE CONVEGNI																
20602U	- CONTRIB. INF-FORMAZIONE TECNICI																
			420.169.592	5.000.000	415.169.592	184.609.573	230.405.000	415.014.573									155.019
			2.285.989.042	5.000.000	3.458.244.042	2.574.703.723	883.382.800	3.458.086.523									157.519
TITOLO 3	- ALTRE ENTRATE	1.177.255.000															
	- Totale Categoria 6 -																
	- TOTALE TITOLO 3 -																
Cat. 7	- ENTRATE DERIVANTI DALLA VENDITA DI BENI E DALLE PRESTAZIONI DI SERVIZI	100.000.000			100.000.000	112.445.300		112.445.300			112.445.300						12.445.300
307013	- RICAVI DALLA VENDITA PRODOTTI TORRANCINA																
307014	- RICAVI DALLA VENDITA PRODOTTI DELL'AZIENDA	100.000.000			100.000.000	26.460.125	105.214.324	131.674.449			31.674.449						
307020	- RICAVI DALLA VENDITA PUBBLICAZIONI																
307023	- RICAVI DALLA VENDITA PUBBL. SERVIZIO VIVAI																
307032	- PROVENTI DERIVANTI DAL SERVIZIO ANALISI																
307033	- PROVENTI DERIVANTI DAL SERVIZIO CONTROLLO VIVAI	750.000.000			750.000.000	226.939.658	633.060.342	860.000.000			110.000.000						
307035	- PROVENTI DERIVANTI DALLA GESTIONE DELLA RIVISTA DI VITICOLTURA E DI ENOLOGIA	17.000.000			17.000.000	14.809.105	2.951.600	17.760.705			760.705						
30703Y	- PROVENTI PER DIRITTI COSTITUORE		74.485.931		74.485.931	47.503.482	26.982.449	74.485.931									

IL SEGRETARIO
 Prof. Claudio Bortolotti

PAG. 4

REN DICONT O FINANZIARIO DELL'ESERCIZIO 2001
ENTRATE

9/07/02

PARTE II

CAPITOLO	GESTIONE DEI RESIDUI ATTIVI						GESTIONE DI CASSA				TOTALE DEI RESIDUI ATTIVI AL TERMINE DELL'ESERCIZIO
	RESIDUI ALL'INIZIO DELL'ESERCIZIO	RISCOSSI	RIMASTI DA RISCOUERE	TOTALI	VARIAZIONI		PREVISIONI	RISCOSSIONI	DIFFERENZE RISPETTO ALLE PREVISIONI		
					IN +	IN -			IN +	IN -	
CODICE	13	14	15 (16-14)	16 (14+15)	17 (16-13)	18 (13-16)	19	20	21 (20-19)	22 (19-20)	23 (9+15)
20601T							15.000.000	15.000.000			23
20601U	20.000.000	9.996.500	10.003.500	20.000.000			20.000.000	9.996.500	10.003.500		10.003.500
20601V							39.000.012	26.000.000	13.000.012		13.000.000
20601X							156.000.000	122.000.000	34.000.000		34.000.000
20601Z	156.000.000	122.000.000	34.000.000	156.000.000			109.813.000	84.911.000	24.902.000		24.902.000
20601*	109.813.000	84.911.000	24.902.000	109.813.000			94.700.000	59.700.000	35.000.000		35.000.000
20601a	94.700.000	59.700.000	35.000.000	94.700.000			6.000.000	6.000.000			
20601i	51.232.207	20.962.059	30.270.148	51.232.207			51.232.207	20.962.059	30.270.148		30.270.148
206020											
20602U											
Tot. Cat. 6	724.678.691	491.169.559	233.509.132	724.678.691			1.099.846.283	675.779.132	20.000.000	444.069.151	465.914.132
TOT. TIT. 2	3.508.601.998	793.113.738	2.714.103.549	3.507.217.287		1.384.711	6.966.846.040	3.367.817.461	20.000.000	3.619.028.579	3.597.486.349
TIT. 3											
307013	81.254.110	62.843.620	18.211.993	81.055.613	3.318.290	3.516.787	181.254.110	175.288.920	5.965.190		18.211.993
307014	164.586.740	143.638.078	26.275.654	169.913.732	19.144.790	13.837.798	264.586.740	170.098.203	94.488.537		131.489.978
307020											
307023											
307032	7.965.061		7.965.061	7.965.061			7.965.061		7.965.061		7.965.061
307033	895.478.013	689.593.906	205.884.107	895.478.013			1.645.478.013	916.533.544	728.944.449		838.944.449
307035	1.770.823	1.770.823		1.770.823			18.770.823	16.579.928	2.190.895		2.951.600
30703Y	40.000	40.000		40.000			74.525.931	47.543.482	26.982.449		26.982.449

Handwritten signature
 DIREZIONE GENERALE
 DIREZIONE REGIONALE
 DIREZIONE PROVINCIALE

COPIA

PAG. 5

RENDICONTO FINANZIARIO DELL'ESERCIZIO 2001
ENTRATE

9/07/02

CAPITOLO	GESTIONE DEI RESIDUI				ATTIVI		GESTIONE DI CASSA				TOTALE DEI RESIDUI ATTIVI AL TERMINE DELL'ESERCIZIO
	RESIDUI ALL'INIZIO DELL'ESERCIZIO	RISCOSSI	RIMASTI DA RISCOUERE	TOTALI	VARIAZIONI		PREVISIONI	RISCOSSIONI	DIFFERENZE RISPETTO ALLE PREVISIONI		
					IN +	IN -			IN +	IN -	
CODICE	13	14	15 (16-14)	16 (14+15)	17 (16-13)	18 (13-16)	19	20	21 (20-19)	22 (19-20)	23 (9+15)
Tot. Cat. 7	1.151.094.747	897.886.427	258.336.815	1.156.233.242	22.483.080	17.354.585	2.192.580.678	1.326.044.097	866.536.581	1.026.545.530	
308010							42.389.180	41.819.800	569.380		
308030	389.147	389.147		389.147			389.147	389.147			627.061
308032											
308033											
Tot. Cat. 8	389.147	389.147		389.147			42.778.327	42.208.947	569.380		627.061
309010	1.472.781	772.781		772.781		700.000	12.141.273	10.063.932	2.077.341		2.354.987
309011							1.026.873	1.058.725	31.852		
309012											
309013	4.783.822	350.000	4.433.822	4.783.822			7.991.932	3.558.120	4.433.812		4.433.822
309014	829.919	829.919		829.919			4.337.109	4.088.600	246.509		246.609
309017											
30901A	53.701	53.701		53.701				53.701	53.701		
30901C											
30901D											
30901G											
30901K											
30901H	73.739	73.739		73.739			73.739	73.739			
30901M											
30901T											
30901U							120.949	120.949			
30901X											

IL SEGRETARIO
Claudio Bazzani

C O P I A

XIV LEGISLATURA - DISEGNI DI LEGGE E RELAZIONI - DOCUMENTI


9/07/02

RENDICONTO FINANZIARIO DELL'ESERCIZIO 2001

PARTE I

PAG. 6

CODICE	DESCRIZIONE	GESTIONE DI COMPETENZA										DIFFERENZE RISPETTO ALLE PREVISIONI	
		PREVISIONI				SOMME ACCERTATE			TOTALI ACCERTATI			IN +	IN -
		INITIALI	VARIAZIONI		DEFINITIVE	RISOSSE	RIMASTE DA RISCOUTERE	TOTALI	RISOSSE	RIMASTE DA RISCOUTERE	TOTALI		
4	5 (7-6)	6 (4-7)	7 (4+5-6)	8	9 (10-8)	10 (8+9)	11 (10-7)	12 (7-10)					
30901Y	- RECUPERI E RIMBORSI DIVERSI DIRITTI COSTITUITORI		280.058		280.058	280.058					280.058		
30901Z	- RECUPERI E RIMBORSI CONTRIBUTO ESPAP												
30901*	- RECUPERI E RIMBORSI DIVERSI P.O.M.												
30901a	- RECUPERI E RIMBORSI DIVERSI ANSIAL-LAZIO		523.691		523.691	523.691					523.691		
30901s	- RECUPERI E RIMBORSI - PROVINCIA DI TARANTO												
30901e	- RECUPERO E RIMBORSI DIVERSI PROGETTO VITICOLO												
309020	- INDENNIZZI DI ASSICURAZIONE												
309023	- INDENNIZZI DI ASSICURAZIONE -SERVIZIO VIVAI-												
309024	- INDENNIZZI DI ASSICURAZIONI - AZIENDE -		467.000		467.000	467.000					467.000		
309035	- CONCORSI NELLE SPESE DELLA RIVISTA DI VITICOLTURA E DI ENOLOGIA		8.000.000		8.000.000	8.000.000					8.000.000		
Cat. 10	- ENTRATE NON CLASSIFIC. IN ALTRE VOCI		19.748.762		27.748.762	18.261.444					25.614.943		
310010	- ENTRATE NON CLASSIF. IN C/ISTITUTO		500.000		500.000	500.000					500.000		
41020	- Totale Categoria 10 - - TOTALE TITOLO 3 -		500.000		500.000	500.000					500.000		
TITOLO 4	- ENTR. PER ALIENAZ. DI BENI PATR. E RISC. CREDITI		1.016.500.000		1.112.123.873	488.738.914					1.264.928.189		
Cat. 11	- ALIENAZ. DI IMMOBILI E DIRITTI REALI												
41020	- ALIENAZIONE IMMOBILI												
Cat. 12	- Totale Categoria 11 - - ALIENAZIONE DI IMMOBILIZZAZIONI TECNICHE												
412010	- ALIENAZIONE BENI MOBILI ARREDI E MACCHINE UFFICIO												
412026	- ALIENAZIONE ATTREZZATURE SCIENT. TECH. REG. TOSCANA												
412043	- ALIENAZ. AUTOMEZZI SERVIZIO CONTROLLO VIVAI												
412044	- ALIENAZIONE MACCHINE-ATTREZZ. AGRICOLE-AZIENDA												
Cat. 13	- REALIZZO DI VALORI MOBILIARI												


 DIRETTORE GENERALE
 DIREZIONE GENERALE

XIV LEGISLATURA — DISEGNI DI LEGGE E RELAZIONI — DOCUMENTI

9/07/02

RENDICONTO FINANZIARIO DELL'ESERCIZIO 2001
ENTRATE

PAG. 6

PARTE II

CAPITULO CODICE	GESTIONE DEI RESIDUI ATTIVI				GESTIONE DI CASSA			TOTALE DEI RESIDUI ATTIVI AL TERMINE DELL'ESERCIZIO			
	RESIDUI ALL'INIZIO DELL'ESERCIZIO	RISCOSSI	RIMASTI DA RISCUOTERE	TOTALI	VARIAZIONI		PREVISIONI		RISCOSSIONI	DIFFERENZE RISPETTO ALLE PREVISIONI	
					IN +	IN -				IN +	IN -
13	14	15 (16-14)	16 (14+15)	17 (16-13)	18 (13-16)	19	20	21 (20-19)	22 (19-20)	23 (9+15)	
309011						280.058	280.058				
309012											
30901*											
30901a							523.691				
30901c							53.069	53.069			
30901e											
309020											
309023						467.000	467.000				
309024											
309035	6.270.061		6.270.061	6.270.061		14.270.061			14.270.061	10.819.564	
Tot. Cat. 9	13.484.023	2.080.140	10.703.883	12.784.023	700.000	41.232.685	20.341.584	138.622	21.029.723	18.057.382	
310010						500.000	500.000				
Tot. Cat. 10						500.000	500.000				
TOT. III. 3	1.164.567.917	900.355.714	269.040.698	1.169.396.412	22.483.080	2.277.091.490	1.389.094.628	138.622	888.135.684	1.045.229.373	
III. 4											
41020	114.499.000	103.364.250	11.134.750	114.499.000		114.499.000	103.364.250		11.134.750	11.134.750	
Tot. Cat. 11	114.499.000	103.364.250	11.134.750	114.499.000		114.499.000	103.364.250		11.134.750	11.134.750	
412010											
412026											
412043											
412044											

IL SEGRETARIO
Claudio Pizzetti

COMPTON

9/07/02

PARTE I

PAG. 7

RENDICONTO FINANZIARIO DELL'ESERCIZIO 2001
ENTRATE

CODICE	DESCRIZIONE	CAPITULO				GESTIONE				SOMME ACCERTATE		DIFFERENZE RISPETTO ALLE PREVISIONI	
		INITIALI	VARIAZIONI			DEFINITIVE	RISCOSSE	RIMASTE DA RISCOUOTERE	TOTALI ACCERTATI	IN +	IN -		
			IN AUMENTO	IN DIMINUZIONE									
		4	5 (7-4)	6 (4-7)	7 (4+5-6)	8	9 (10-8)	10 (8+9)	11 (10-7)	12 (7-10)			
Cat. 14	RISCOSSIONE CREDITI												
414020	- PREL.DA DEP.VINCOLATI PER LIQ.IND.OI ANZIANITA'												
414022	- PRELEVAMENTI SU DEP.PER LIQUID.IND.ANZ.S.ANALISI												
414023	- PRELEV.DA DEP.VINCOLATI PER LIQ.IND.ANZ. S.C.V.												
414024	- PRELEV.DA DEP.VINCOLATI PER LIQ.IND.ANZ. AZIENDE												
414060	- PRELEVAMENTI TESORERIA												
414063	- CONSISTENZA T.F.R. PERSONALE VIVAI C/O TESORERIA												
414064	- CONSISTENZA T.F.R. OTI AZ.C/O TESORERIA												
414070	- ESTINZ.CONTO VINCOLATO DEPOSITO INDEMN.ANZIANITA'												
414073	- ESTINZ.CONTO VINC.DEP.INDEMN.ANZIANITA S.C.V												
	- TOTALE TITOLO 4 -		282.150.000										
TITOLO 5	ENTRATE DERIVANTI DA TRASFERIMENTI IN C/CAPITALE												
Cat. 15	FINANZIAMENTI MINISTERO AGRICOLTURA E FORESTE												
51501A	- FINANZ.MAF RISTRUTTURAZIONE SOP BARI												
515010	- FINANZIAMENTI MAF PER SPESE IN CONTO CAPITALE												
515011	- FINANZIAMENTO M.A.F. PER SPESE IN C/CAP. PROG. VITICOLTURA												
515013	- FINANZIAMENTI MAF PER SPESE IN C/CAPITALE S.C.V.												
515017	- FINANZ.MAF ADEGUAMENTO IMPIANTI ELETTRICI BARI												
51501C	- FINANZIAM.MAF PER SPESE IN C/CAPITALE MIGLIORAMENTO UVE DA TAVOLA												
51501L	- FINANZ.MAF PER SPESE IN C/CAP.PREVENZIONE INCENDI												
51501G	- FINANZ. MAF COSTRUZIONE ASTI												
51501U	- CONTRIBUTO MAF PER RIFORME STRUTTURALI PER INTERVENTI HEZZOGGIORNO												
	- Totale Categoria 15 -		282.150.000										
Cat. 16	TRASFERIMENTI DALLE REGIONI												


SECRETARIO
 Claudio Bazzani
 DIRETTORE GENERALE ALTERNATIVO

PAG. 7

RENDICONTO FINANZIARIO DELL'ESERCIZIO 2001
ENTRATE

9/07/02

CAPITOLO CODICE	GESTIONE DEI RESIDUI				GESTIONE DI CASSA				TOTALE DEI RESIDUI ATTIVI AL TERMINE DELL'ESERCIZIO		
	RESIDUI ALL'INIZIO DELL'ESERCIZIO	RISCOSSI	RIMASTI DA RISCUOTERE	TOTALI	VARIAZIONI		DIFFERENZE RISPETTO ALLE PREVISIONI				
					IN +	IN -	IN +	IN -			
	13	14	15 (16-14)	16 (14+15)	17 (16-13)	18 (13-16)	19	20	21 (20-19)	22 (19-20)	23 (19+15)
414020											
414022											
414023											
414024											
414060											
414063											
414064											
414070											
414073											
TOT. III. 4	114.499.000	103.364.250	11.134.750	114.499.000			114.499.000	103.364.250	11.134.750	373.730.000	11.134.750
III. 5											
51501H	232.652.500		232.652.500	232.652.500			514.802.500	141.072.500	373.730.000	373.730.000	373.730.000
515010	227.050.685		227.050.685	227.050.685			227.050.685		227.050.685	227.050.685	227.050.685
515011	63.239.350		63.239.350	63.239.350			63.239.350		63.239.350	63.239.350	63.239.350
515013	39.813.110		39.813.110	39.813.110			39.813.110		39.813.110	39.813.110	39.813.110
515017	60.402.500		60.402.500	60.402.500			60.402.500		60.402.500	60.402.500	60.402.500
51501C											
51501L											
51501Q	350.561.617		350.561.617	350.561.617			350.561.617		350.561.617	350.561.617	350.561.617
51501U											
Tot. Cat. 15	973.919.762		973.919.762	973.919.762			1.256.069.762	141.072.500	1.114.997.262	1.114.997.262	1.114.997.262


 1. SEGRETARIO
 15/07/02

9/07/02

PARTE I

RENDICONTO FINANZIARIO DELL'ESERCIZIO 2001

ENTRATE

CODICE	DESCRIZIONE	GESTIONE										DIFFERENZE RISPETTO ALLE PREVISIONI		
		PREVISIONI				SOMME ACCERTATE			DIFFERENZE RISPETTO ALLE PREVISIONI			IN +	IN -	
		INIZIALI	VARIAZIONI		DEFINITIVE	RISOSSE	RIMASTE DA RISCOUTERE	TOTALI ACCERTATI						
4	5 (7-4)	6 (4-7)	7 (4+5-6)	8	9 (10-8)	10 (8+9)	11 (10-7)	12 (7-10)						
	Cat. 17 - TRASFERIMENTI DA COMUNI E PROVINCE													
	Cat. 18 - TRASFERIMENTI DA ALTRI ENTI DEL SETTORE PUBBLICO E PRIVATO													
	TITOLO 6 - TOTALE TITOLO 5 - ACCENSONE DI PRESTITI	282.450.000			282.450.000	141.072.500	141.072.500	282.150.000	141.077.500	282.150.000				
	Cat. 19 - ASSUNZIONE MUTUI													
	Cat. 20 - ASSUNZIONE DI ALTRI DEBITI FINANZIARI													
	- ANTICIPAZ. ALLE GESTIONI AUTONOME													
	TITOLO 7 - PARTITE DI GIRO													
	Cat. 22 - ENTRATE AVENTI CARATTERE DI PARTITE DI GIRO													
620020	- RITENUTE ERARIALI	100.000.000	25.000.000		125.000.000	117.809.694	117.809.694	125.000.000	117.809.694	117.809.694			7.190.306	
722010	- RITENUTE ERARIALI VIVAI	90.000.000			90.000.000	70.653.403	70.653.403	90.000.000	70.653.403	70.653.403			19.346.597	
722014	- RITENUTE FISCALI AZIENDA	95.000.000			95.000.000	100.206.082	100.206.082	95.000.000	100.206.082	100.206.082			5.206.082	
722020	- RITENUTE PREVILI ED ASS.LI ISTITUTO	40.000.000			40.000.000	22.071.553	22.071.553	40.000.000	22.071.553	22.071.553			17.928.447	
722023	- RITENUTE PREVIDENZIALI ED ASS.LI VIVAI	40.000.000	15.000.000		55.000.000	43.350.043	43.350.043	55.000.000	43.350.043	43.350.043			11.649.957	
722024	- RITENUTE PREVIDENZIALI ED ASS.LI AZIENDA	50.000.000			50.000.000	65.876.133	65.876.133	50.000.000	65.876.133	65.876.133			15.876.133	
722030	- RITENUTE DIVERSE ISTITUTO	1.000.000			1.000.000	770.370	770.370	1.000.000	770.370	770.370			229.630	
722033	- RITENUTE DIVERSE SERVIZIO CONTROLLO VIVAI	3.000.000			3.000.000	1.810.927	1.810.927	3.000.000	1.810.927	1.810.927			1.189.073	
722034	- RITENUTE SINDACALI AZIERE	2.000.000			2.000.000	1.764.271	1.764.271	2.000.000	1.764.271	1.764.271			235.729	
722060	- RECUPERO ANTICIPAZIONI FONDO ECONOMATO	2.000.000			2.000.000			2.000.000		2.000.000				
722063	- RECUPERO ANTICIPAZ. FONDO ECONOMATO SERV. CONTROLLO VIVAI	2.550.000			2.550.000	350.000	350.000	2.550.000	2.200.000	2.550.000			2.200.000	
722070	- RECUPERO ANTICIPAZ. FONDO ECONOMATO SEZ. OPER. PERIF. VIVAI	2.200.000			2.200.000			2.200.000		2.200.000				
722080	- RECUPERO ANTICIPAZ. VARIE													
722083	- RECUPERO ANTICIPAZIONI VARIE - S.C. VIVAI													

SECRETARIO
 CLAUDIO BUSTELLI
 DIRETTORE GENERALE

VIVAIO


XIV LEGISLATURA - DISEGNI DI LEGGE E RELAZIONI - DOCUMENTI

PAG. 8

RENDICONTO FINANZIARIO DELL'ESERCIZIO 2001
ENTRATE

9/07/02

CAPITOLO CODICE	GESTIONE DEI RESIDUI ATTIVI			GESTIONE DI CASSA			TOTALE DEI RESIDUI ATTIVI AL TERMINE DELL'ESERCIZIO				
	RESIDUI ALL'INIZIO DELL'ESERCIZIO	RIMASTI DA RISCOUTERE	TOTALI	VARIAZIONI		DIFFERENZE RISPETTO ALLE PREVISIONI					
				IN +	IN -	IN +		IN -			
	13	14	15 (14+13)	16 (13-16)	17 (16-13)	18 (13-16)	19	20	21 (20-19)	22 (19-20)	23 (9+15)
TOT. III. 5 III. 6	973.919.762	973.919.762	973.919.762				1.256.069.762	141.072.500		1.114.997.262	1.114.997.262
620020 III. 7											
722010	397.942	131.450	131.450	266.492			125.397.942	117.941.144	7.456.798		
722013	9.276.288	9.146.000	9.146.000	130.288			99.274.288	70.653.403	28.622.885		
722014	3.520.675	3.235.991	3.235.991	284.684			98.520.675	103.442.073	4.921.398		
722020	219.000	219.000	219.000				40.219.000	22.290.553	17.928.447		
722023							55.000.000	43.350.043	11.649.957		
722024	978.801	978.801	978.801				50.378.801	66.854.934	15.876.133		
722030							1.000.000	770.370	229.630		
722033							3.000.000	1.810.927	1.189.073		
722034	17.750	17.750	17.750				2.017.750	1.782.021	235.729		
722060	2.000.000	2.000.000	2.000.000				4.000.000	2.000.000	2.000.000		2.000.000
722063	2.550.000	2.550.000	2.550.000				5.100.000	2.900.000	2.200.000		2.200.000
722070	2.200.000	2.200.000	2.200.000				4.400.000	2.200.000	2.200.000		2.200.000
722080											
722083	37.832.037	23.694.516	23.694.516				37.832.037	23.694.516	14.137.521		14.137.521


 CLAUDIO BAZZANI
 IL SEGRETARIO

9/07/02 **RENDICONTO FINANZIARIO DELL'ESERCIZIO 2001** PARTE I PAG. 9

CODICE	DESCRIZIONE	GESTIONE DI COMPETENZA										DIFFERENZE RISPETTO ALLE PREVISIONI	
		PREVISIONI			SOMME ACCERTATE							IN +	IN -
		INIZIALI	VARIAZIONI		RISOSSE	RIMASTE DA RISCOIUTERE	TOTALI ACCERTATI						
			IN AUMENTO	IN DIMINUIZIONE				DEFINITIVE					
		4	5 (7-4)	6 (4-7)	7 (4+5-6)	8	9 (10-8)	10 (8+9)	11 (10-7)	12 (7-10)			
722090	- PARTITE IN CONTO SOSPESI												
722093	- PARTITE IN C/SOSPESI SERVIZIO CONTROLLO VIVAI												
	- Totale Categoria 22 -	427.750.000	40.000.000		467.750.000	424.662.476	6.400.000	431.062.476	21.082.215	21.082.215		57.789.739	
	- TOTALE TITOLO 7 -	427.750.000	40.000.000		467.750.000	424.662.476	6.400.000	431.062.476	21.082.215	21.082.215		57.789.739	

IL SEGRETARIO
 (Firma)
 02/07/02 10:00
 11/02

PAG. 9

RENDICONTO FINANZIARIO DELL'ESERCIZIO 2001
ENTRATE

9/07/02

PARTE II

CAPITOLO	GESTIONE DEI RESIDUI ATTIVI			GESTIONE DI CASSA			TOTALE DEI RESIDUI ATTIVI AL TERMINE DELL'ESERCIZIO				
	RESTUI ALL'INIZIO DELL'ESERCIZIO	RIMASTI DA RISCOUTERE	TOTALI	PREVISIONI	RISCOSSIONI	DIFFERENZE RISPETTO ALLE PREVISIONI					
CODICE	13	14	15 (14+15)	16 (14+15)	17 (16+13)	18 (13+16)	19	20	21 (20-19)	22 (19-20)	23 (9+15)
72090											
72093											
Tot. Cat. 22	58.992.493	35.027.508	58.311.029	58.311.029	681.464	681.464	526.742.493	459.689.994	20.797.531	87.850.040	29.683.521
TOT. TIT. 7	58.992.493	35.027.508	56.311.029	56.311.029	681.464	681.464	526.742.493	459.689.994	20.797.531	87.850.040	29.683.521

[Handwritten Signature]
 IL SEGRETARIO
 (Bis. Claudio Puccini)

1110

9/07/02 **RENDICONTO FINANZIARIO DELL'ESERCIZIO 2001** PARTE I PAG. 10
ENTRATE

CODICE	DESCRIZIONE	GESTIONE DI COMPETENZA										DIFFERENZE RISPETTO ALLE PREVISIONI			
		PREVISIONI				SOMME ACCERTATE			RIMASTE DA RISCOUERE			TOTALI ACCERTATI		IN +	IN -
		INIZIALI	VARIAZIONI		DEFINITIVE	RISCOSE	RIMASTE DA RISCOUERE		TOTALI ACCERTATI						
4	5 (7-4)	6 (4-7)	7 (4+5-6)	8	9 (10-8)	10 (8+9)	11 (10-7)	12 (7-10)							
	Avanzo di Amministrazione	4.001.487.760	1.458.131.883		5.659.619.643										
	- Rispilogo dei titoli -														
	- TITOLO	1.177.255.000	2.285.989.042	5.000.000	3.458.244.042	2.574.703.723	885.382.800	3.458.086.523						157.519	
	- TITOLO	1.016.500.000	95.623.873		1.112.123.873	488.738.914	776.189.275	1.244.928.189						4.019.477	
	- TITOLO		282.150.000		282.150.000	141.072.500	141.077.500	282.150.000							
	- TITOLO	427.750.000	40.000.000		467.750.000	424.462.476	6.400.000	431.043.476						21.082.215	
	- TOTALE GENERALE	6.622.992.760	4.361.894.798	5.000.000	10.979.887.558	3.628.177.013	1.807.049.575	5.436.227.188						177.906.008	61.946.735

[Handwritten signature]
 (Prof. Giovanni Marotta)
 SEGRETARIO

PAG. 10

RENDICONTO FINANZIARIO DELL'ESERCIZIO 2001 PARTE II

9/07/02

CAPITOLO CODICE	GESTIONE DEI RESIDUI				ATTIVI		GESTIONE DI CASSA				TOTALE DEI RESIDUI ATTIVI AL TERMINE DELL'ESERCIZIO
	RESIDUI ALL'INIZIO DELL'ESERCIZIO	RISCOSSI	RIMASTI DA RISCUOTERE	TOTALI	VARIAZIONI		PREVISIONI	RISCOSSIONI	DIFFERENZE RISPETTO ALLE PREVISIONI		
					IN +	IN -			IN +	IN -	
	13	14	15 (16-14)	16 (14+15)	17 (16-13)	18 (13-16)	19	20	21 (20-19)	22 (19-20)	23 (9+15)
RIEP. TITOLI											
- TITOLO 2 -	3.508.601.998	793.113.738	2.714.103.549	3.507.217.287		1.384.711	6.866.866.040	3.367.817.461	20.000.000	3.619.028.579	3.597.486.349
- TITOLO 3 -	1.164.967.917	900.355.714	269.040.698	1.169.396.412	22.483.080	18.054.585	2.277.091.690	1.389.094.628	138.622	888.135.684	1.045.228.973
- TITOLO 4 -	114.499.000	103.364.250	11.134.750	114.499.000			114.499.000	103.364.250		11.134.750	11.134.750
- TITOLO 5 -	973.919.782		973.919.782	973.919.782			1.256.049.742	141.072.500		1.114.997.262	1.114.997.262
- TITOLO 6 -	58.992.493	35.027.508	23.283.521	58.311.029		681.464	526.742.493	439.489.984	20.797.531	87.850.040	29.483.521
- TITOLO 7 -	5.820.981.170	1.831.861.210	3.991.482.280	5.823.343.490	22.483.080	20.120.760	11.141.248.985	5.461.038.823	40.936.153	5.721.146.315	5.798.531.855
TOTALE BIENN.											

Luigi
Il SEGRETARIO
 (Ing. Claudio Buetini)

ESERCIZIO 2001

2002

XIV LEGISLATURA - DISEGNI DI LEGGE E RELAZIONI - DOCUMENTI

PAG. 11

PARTE I

RENDICONTO FINANZIARIO DELL'ESERCIZIO 2001

SPESSE

CODICE	DESCRIZIONE	GESTIONE DI CORRENZA										DIFFERENZE RISPETTO ALLE PREVISIONI		
		PREVISIONI		SOMME IMPEGNATE			SOMME IMPEGNATE		DIFFERENZE RISPETTO ALLE PREVISIONI		IN +	IN -		
		INIZIALI	VARIAZIONI IN AUMENTO	IN DIMINUZIONE	DEFINITIVE	PAGATE	RIPOSTE DA PAGARE	TOTALI IMPEGNI	11 (10-7)	12 (7-10)				
4	5 (7-4)	6 (4-7)	7 (4-5-6)	8	9 (10-8)	10 (8-9)								
	TITOLO 1 - SPESE CORRENTI													
	Cat. 1 - SPESE PER GLI ORGANI DELL'ENTE													
101010	- COMPENSI AL PRESIDENTE	80.000.000			80.000.000	77.204.376				8.189.976	77.204.376			2.795.624
101020	- COMPENSI AI COMPONENTI IL CONS.DI AMMINISTRAZIONE													
101030	- COMP. AI COMPONENTI IL CONS.DEI REVISORI DEI CONTI													
101040	- COMPENSI AI COMPONENTI COMMISSIONI E CONTRARI	8.500.000			8.500.000					8.189.976	8.189.976			310.004
101041	- COMPENSI AI COMPONENTI COMMISSIONI E COMMITATI-PROG. VITICOLTURA													
101050	- INDENNITA' E RIMB. SPESE TRASPORTO PER MISSIONI AGLI ORGANI ISTITUZIONALI	4.000.000	26.045.600		30.045.600	24.018.076				5.732.520	29.750.596			295.004
101060	- INDENNITA' MISSIONI ESTERO ORGANI ISTITUZIONALI													
	Cat. 2 - ONERI PER IL PERSONALE IN ATTIVITA' DI SERVIZIO	92.500.000	26.045.600		118.545.600	101.222.452				13.922.576	115.144.948			3.400.632
102011	- STIPENDI PERSONALE IMPREGATO-ERSAT/CAGLIARI	1.500.000	700.000		2.200.000	2.094.392					2.094.392			105.608
102016	- STIPENDI IMPREGATI-CONTR.RISORSE GENETICHE													
102010	- STIPENDI ED ALTRI ASSEGNI AL PERS. IMPREGATO	60.000.000	3.000.000		63.000.000	60.010.619				926.450	60.937.069			2.062.931
102011	- STIP. ED ALTRI ASSEGNI AL PERSONALE IMPREGATO VITI-CULTURA	140.000.000	18.504.868		158.504.868	98.847.016					98.847.016			59.657.852
102012	- STIPENDI ED ALTRI ASSEGNI AL PERSONALE SERV.ANALI-SI													
102013	- STIP. ED ALTRI ASSEGNI AL PERSONALE SERV.CONTROLLO VIVAI	360.000.000	90.000.000		450.000.000	344.272.353				3.148.950	347.421.303			102.578.697
102015	- STIPENDI ED ALTRI ASS.PERS.IMPREGATO CONIUNTA' MONTANA													
102016	- STIPENDI AL PERSONALE IMPREGATO-REGIONE LAZIO													
10201C	- STIPENDI ED ALTRI ASSEGNI AL PERSONALE IMPREGATO-UEE DA TAVOLA													
102016	- STIPENDI AL PERSONALE IMPREGATO-CONTRIB.CARPERE' PALVOLTI													
10201H	- STIPENDI AL PERSONALE IMPREGATO-CCTA VICENZA	4.500.000	4.824.040		9.324.040	9.006.412					9.006.412			317.628
10201I	- STIPENDI ED ALTRI ASSEGNI AL PERSONALE IMPREGATO - REGIONE PIEMONTE													


[Handwritten signature]
 IL SEGRETARIO
 Prof. Claudio Bazzani

PAG. 11

RENDICONTO FINANZIARIO DELL'ESERCIZIO 2001
SPESA

9/07/02

CAPITOLO	GESTIONE DEI RESIDUI PASSIVI						GESTIONE DI CASSA				TOTALE DEI RESIDUI PASSIVI AL TERMINE DELL'ESERCIZIO
	RESIDUI ALL'INIZIO DELL'ESERCIZIO	PAGATI	RIMASTI DA PAGARE	TOTALI	VARIAZIONI		PREVISIONI	PAGAMENTI	DIFFERENZE RISPETTO ALLE PREVISIONI		
CODICE	13	14	15 (14-14)	16 (14+15)	17 (16-13)	18 (13-16)	19	20	21 (20-19)	22 (19-20)	23 (19+15)
					IN +	IN -			IN +	IN -	
III. 1											
101010	51.469.501	51.469.501		51.469.501			131.469.501	128.673.877	2.795.624		8.189.996
101020											
101030	4.095.000	4.095.000		4.095.000			12.595.000	4.095.000	8.500.000		
101040											
101041	3.200.000	3.200.000		3.200.000			3.200.000	3.200.000			
101050	1.252.740	1.252.740		1.252.740			31.298.340	25.270.816	6.027.524		5.732.520
101060											
Tot. Cat. 1	60.017.241	60.017.241		60.017.241			178.562.841	161.239.673	17.323.168		13.922.516
102011							2.200.000	2.094.392	105.608		
102018											
102010							63.000.000	60.010.619	2.989.381		926.450
102011	5.381.250	5.381.250		5.381.250			163.886.118	104.228.266	59.657.852		
102012											
102013	1.238.316	1.238.316		1.238.316			451.238.316	345.510.669	105.727.647		3.148.950
102015											
102018											
10201C											
102016							9.324.040	9.006.412	317.628		
10201H											
102011											


 IL SEGRETARIO
 M. G. B.

PAG. 13

RENDICONTO FINANZIARIO DELL'ESERCIZIO 2001
SPESSE

9/07/02

PARTE II

CAPITOLO CODICE	GESTIONE DEI RESIDUI PASSIVI				GESTIONE DI CASSA				TOTALE DEI RESIDUI PASSIVI AL TERMINE DELL'ESERCIZIO		
	RESTI ALL'INIZIO DELL'ESERCIZIO	PAGATI	RIMASTI DA PAGARE	TOTALI	VARIAZIONI		PREVISIONI	PAGAMENTI		DIFFERENZE RISPETTO ALLE PREVISIONI	
					IN +	IN -				IN +	IN -
	13	14	15 (16-14)	16 (14+15)	17 (16-13)	18 (13-16)	19	20	21 (20-19)	22 (19-20)	23 (9+15)
102024	5.748.937	5.748.937		5.748.937			380.748.937	379.419.978		1.328.959	155.008
102025							3.500.000	3.500.088	30.088		
102026							2.000.000	836.776		1.163.224	
102028							10.000.000			10.000.000	
10202A							2.500.000	2.545.834	45.834		
10202B							6.000.000	5.926.513		73.487	
10202C											
10202D											
10202E											
10202F											
10202G											
10202H											
10202I											
10202J											
10202K	459.962	459.962		459.962			6.895.641	6.607.139		288.502	
10202L							18.459.962	18.440.406		19.556	
10202M	1.383.252	1.383.252		1.383.252			5.753.251	5.658.508		94.743	
10202N	2.073.869	2.073.869		2.073.869			4.815.421	4.815.421			
10202P							17.536.802	17.450.612	113.810		
10202R											
10202T											
10202U	2.721.946	2.721.946		2.721.946			4.255.196	2.721.946		1.533.250	
10202V											

IL SEGRETARIO
 (Firma)
 71400

XIV LEGISLATURA - DISEGNI DI LEGGE E RELAZIONI - DOCUMENTI

9/07/02


RENDICONTO FINANZIARIO DELL'ESERCIZIO 2001

PAG. 14

PARTE I

SPESSE

CODICE	DESCRIZIONE	CAPITOLO						GESTIONE				COMPTENZA		DIFFERENZE RISPETTO ALLE PREVISIONI	
		INITIALI	PREVISIONI		DEFINITIVE	SOMME IMPEGNATE		IN +	IN -	RIMASTE DA PAGARE	TOTALI IMPEGNI	IN +	IN -	IN +	IN -
			IN AUMENTO	IN DIMINUZIONE		PAGATE	PAGATE								
		4	5 (7-4)	6 (4-7)	7 (4+5-6)	8	9 (10-8)	10 (8+9)	11 (10-7)	12 (7-10)					
10202W	HANDOPERA AGRICOLA-REGIONE VENETO "SPUMANTE CLASSICO"		37.600.000		37.600.000									37.600.000	
10202X	HANDOPERA AGRICOLA C/ERSA	5.000.000	36.480.058	3.981.775	37.498.283	34.266.606		34.266.606					34.266.606	3.231.677	
10202Y	HANDOPERA AGRICOLA COSTITUORI			138.856	13.561.144	19.572.426		19.572.426			6.011.282				
10202Z	STIPENDI ED ALTRI ASSEgni AL PERSONALE OPERAIO - COIV. GAL (1A)	10.000.000	3.700.000												
10202*	HANDOPERA AGRICOLA-CONTRIB.COMV.P.O.M.														
10202a	HANDOPERA AGRICOLA ARSIAL/LAZIO		23.810.098		23.810.098	18.585.817		18.585.817					18.585.817	5.224.281	
10202c	HANDOPERA AGRICOLA C.C.I.A.E. PROVINCIA TARANTO	5.000.000	14.044.086	4.278.007	14.766.079	11.263.530		11.263.530					11.263.530	3.502.549	
10202e	HANDOPERA AGRICOLA - REG. VENETO PROG. VITICOLTO	10.000.000	3.000.000	7.638.655	5.361.345									5.361.345	
10202b	HANDOPERA AGRICOLA-SEE RISORSE GENETICHE DELLA VI IE	2.000.000	3.042.309	6.038	5.036.271	4.952.937		4.952.937					4.952.937	83.334	
10202d	HANDOPERA AGRICOLA-CONTRIB.-AGROFENOLOGIA		6.794.679		6.794.679	4.923.216		4.923.216					4.923.216	1.871.463	
10202e	HANDOPERA AGRICOLA-REGIONE LIGURIA														
10202j	HANDOPERA AGRICOLA F.F. "CONTANTINANTI NICOTICI"		23.000.000		23.000.000	17.449.223		17.449.223					17.449.223	5.550.777	
102030	COMPENSI LAVORO STRAORD.PERSONALE IMP.														
102032	COMP.LAVORO STRAORD.PERS.IMP.SERVIZIO ANALISI														
102033	COMPENSI LAVORO STRAORD.PERS.IMP.SERV.CONTR.VIVAI														
102040	COMPENSO LAV.STRAORD.PERS.OPERAI		1.100.000		1.100.000	465.803		465.803					465.803	634.197	
102043	COMPENSO LAV.STRAORD.PERS.OPER.SERV.CONTR.VIVAI		500.000		500.000									500.000	
102044	COMP.LAV.STRAORD.PERS.OPER.AZIENDE	1.300.000	500.000		1.800.000	1.200.991		1.200.991					1.200.991	599.009	
102051	INDENNITA' MISSIONI INTERNO-ERSA/CAGLIARI		5.000.000		5.000.000	4.754.040		4.754.040					4.754.040	245.960	
10205*	INDENNITA' MISSIONI-CONSORZIO VINO BRUNELLO DI MONTALCINO														
10205f	INDENNITA' MISSIONI VIVAI COOP.-RAUSCEDO														
10205g	INDENNITA' MISSIONI INTERNO CIFO SPA														
10205h	INDENNITA' MISSIONI INTERNO-CONTRIB.RISORSE GENETICHE	2.000.000	8.000.000	703.945	1.296.055	169.400		169.400					169.400	1.126.655	
					8.000.000	1.747.370		1.747.370					1.747.370	6.252.630	


 CLAUDIO BAZZANI
 SEGRETARIO

XIV LEGISLATURA — DISEGNI DI LEGGE E RELAZIONI — DOCUMENTI


PAG. 14

PARTE II

RENDICONTO FINANZIARIO DELL'ESERCIZIO 2001

SPESSE

CAPITOLO CODICE	GESTIONE DEI RESIDUI PASSIVI			GESTIONE DI CASSA			TOTALE DEI RESIDUI PASSIVI AL TERMINE DELL'ESERCIZIO
	RESIDUI ALL'INIZIO DELL'ESERCIZIO	PAGATI	RIMASTI DA PAGARE	TOTALI	VARIAZIONI		
					IN +	IN -	
	13	14	15 (16-14)	16 (14+15)	17 (16-13)	18 (13-16)	
					DIFFERENZE RISPETTO ALLE PREVISIONI		
					PAGAMENTI	IN +	IN -
					20	21 (20-19)	22 (19-20)
					PREVISIONI		23 (9+15)
					19		
102024				37.600.000	37.600.000		37.600.000
10202X							
10202Y	2.186.747	2.186.747		2.186.747	36.455.353		3.231.677
10202Z					19.572.426	6.011.282	
10202							
10202A	4.452.254	4.452.254		4.452.254	23.038.071		5.224.281
10202E	1.080.619	1.080.619		1.080.619	12.344.149		3.502.549
10202F					5.361.345		5.361.345
10202G					5.036.271		83.334
10202H					6.794.679		1.871.463
10202I							
10202J					17.449.223		5.550.777
102030							
102032							
102033							
102040					465.803		634.197
102043					500.000		500.000
102044					1.200.991		599.009
102051	2.088.330	2.088.330		2.088.330	2.088.330		5.000.000
10205							4.754.040
10205F							
10205H	1.440.520	1.440.520		1.440.520	1.440.520		1.296.055
10205I							8.000.000
10205K							169.400
10205L							1.747.370


 DIRETTORE GENERALE
 DIREZIONE GENERALE
 DIREZIONE GENERALE

DIREZIONE GENERALE
 DIREZIONE GENERALE
 DIREZIONE GENERALE

C O P I A

9/07/02

XIV LEGISLATURA - DISEGNI DI LEGGE E RELAZIONI - DOCUMENTI

9/07/02 RENDICONTO FINANZIARIO DELL'ESERCIZIO 2001 SPESA PARTE I PAG. 15

CODICE	DESCRIZIONE	CAPITOLLO										DIFFERENZE RISPETTO ALLE PREVISIONI	
		PREVISIONI		SOMME IMPEGNATE		SOMME IMPEGNATE		SOMME IMPEGNATE		DIFFERENZE RISPETTO ALLE PREVISIONI		DIFFERENZE RISPETTO ALLE PREVISIONI	
		INIZIALI	IN AUMENTO	IN DIMINUIZIONE	DEFINITIVE	PAGATE	REMASTE DA PAGARE	TOTALI IMPEGNI	IN +	IN -	IN +	IN -	
4	5 (7-4)	6 (4-7)	7 (4+4)	8	9 (10-8)	10 (8+9)	11 (10-7)	12 (7-10)					
102051	- IND. MISSIONI INTERNO-AZ. PUGGIO CASCIANO (FI)		6.325.000		6.325.000	556.270	1.052.350	1.608.620			4.716.380		
10205*	- INDEMNITA' MISSIONI ALL'INTERNO - ILSA	4.000.000	1.588.755		5.588.755		1.259.450	1.259.450			4.329.105		
10205/	- INDEMNITA' MISSIONI-EUROPHITO S.R.L.		4.000.000		4.000.000		5.940	5.940			3.994.060		
102050	- INDEMNITA' E RIMB. SPESE TRASP. PER MISSIONI IN TERRITORIO NAZ.	20.000.000	77.548.437	7.708.155	89.840.282	23.416.690	25.930.140	49.346.830			40.493.452		
102051	- IND. E RIMB. SPESE TRASP. PER MISSIONI IN TERR. NAZIONALE AGRICOLTURA	50.000.000	4.343.847	11.367.914	42.975.733	28.066.460	6.137.604	34.204.064			8.771.869		
102052	- INDEMNITA' E RIMB. SPESE TRASP. PER MISSIONI IN TERR. NAZIONALE SERV. ANALISI												
102053	- INDEMNITA' E RIMB. SPESE TRASP. PER MISSIONI IN TERR. NAZIONALE SER. CONTROLLO VIVAI	22.000.000	67.446.000	7.500.000	81.946.000	67.419.070	34.654.457	102.073.527	20.127.527				
102054	- INDEMNITA' E RIMB. SPESE TRASP. PER MISSIONI IN TERR. NAZIONALE AZIENDE	4.500.000	5.500.000	3.000.000	7.000.000	5.950.080	850.200	6.800.280			199.720		
102055	- IND. E RIMB. SPESE TRASP. PER MISSIONI IN TERR. NAZIONALE CONIUNTA MONTANA		2.000.000		2.000.000						2.000.000		
102056	- IND. E RIMB. SPESE TRASP. PER MISSIONI IN TERR. NAZIONALE CONS. FRUTTICOLTURA-CAGLIARI		5.000.000		5.000.000						51.178		
102057	- IND. E RIMB. SPESE TRASP. PER MISSIONI IN TERR. NAZIONALE REG. MOLISE	1.000.000		869.955	130.045						130.045		
102058	- IND. E RIMB. SPESE TRASP. PER MISSIONI IN TERR. NAZIONALE REG. LAZIO		10.400.000		10.400.000						7.447.480		
102059	- IND. E RIMB. SPESE TRASP. PER MISSIONI IN TERR. NAZIONALE UNIONE AGRICOLTORI AREZZO												
10205/	- INDEMNITA' MISSIONI CONSORZIO COLLI EUGANEI		3.000.000		3.000.000						3.000.000		
10205=	- INDEMNITA' MISSIONI INTERNO-PROVINCIA DI SIENA	1.000.000		1.000.000							3.765.140		
102050	- INDEMNITA' DI MISSIONE AL PERSONALE- ERSA GORIZIA		3.000.000		3.000.000	381.440	1.388.622	1.750.062			1.249.938		
10205A	- INDEMNITA' MISSIONI INTERNO ERSA AVEZZANO	2.000.000	5.500.149	2.000.000	5.500.149		611.630	611.630			4.888.519		
10205B	- IND. E RIMB. SPESE TRASP. PER MISSIONI IN TERR. NAZIONALE PROVINCIA DI GROSSETO		279		279						279		
10205C	- IND. E RIMB. SPESE TRASP. PER MISSIONI IN TERR. NAZIONALE P.A.T.I. SPA		3.000.000		3.000.000						79.730		
10205D	- IND. E RIMB. SPESE TRASP. PER MISSIONI IN TERR. NAZIONALE -C.E.E.												
10205E	- IND. E RIMB. SPESE TRASP. PER MISSIONI IN TERR. NAZIONALE PRIV. DI ASTI												
10205F	- IND. E RIMB. SPESE TRASP. PER MISSIONI IN TERR. NAZIONALE C.N.R.	6.000.000	1.869.581	86.060	7.783.521	441.050		441.050			7.342.471		
10205G	- IND. E RIMB. SPESE TRASP. PER MISSIONI IN TERR. NAZIONALE CONTR. CARPENE' MALVOLTI	3.000.000		3.000.000									



 CLAUDIO BAZZANI

XIV LEGISLATURA — DISEGNI DI LEGGE E RELAZIONI — DOCUMENTI


9/07/02

RENDICONTO FINANZIARIO DELL'ESERCIZIO 2001
SPESA

PARTE II

PAG. 15

CAPITOLO CODICE	GESTIONE DEI RESIDUI PASSIVI					GESTIONE OI CASSA				TOTALE DEI RESIDUI PASSIVI AL TERMINE DELL'ESERCIZIO	
	RESTIDUI ALL'INIZIO DELL'ESERCIZIO	PAGATI	RIMASTI DA PAGARE	VARIAZIONI		PAGAMENTI	DIFFERENZE RISPETTO ALLE PREVISIONI		TOTALE DEI RESIDUI PASSIVI AL TERMINE DELL'ESERCIZIO		
				IN +	IN -		IN +	IN -			
	13	14	15 (16-14)	16 (14+15)	17 (16-13)	18 (13-16)	19	20	21 (20-19)	22 (19-20)	23 (9+15)
102051							6.325.000	556.270		5.768.730	1.052.350
10205*	135.555	135.555		135.555			5.724.310	135.555		5.588.755	1.259.650
10205/							4.000.000			4.000.000	5.940
102050	19.938.305	19.938.305		19.938.305			109.778.587	43.354.995		66.423.592	25.930.140
102051	7.282.270	7.282.270		7.282.270			50.258.203	35.348.730		14.909.473	6.137.604
102052											
102053	28.015.735	27.634.835	380.900	28.015.735			109.861.735	95.053.905		14.907.830	35.035.357
102054	1.840.090	1.840.090		1.840.090			8.640.090	7.790.170		1.049.920	850.200
102055							2.000.000			2.000.000	
102056							5.000.000			5.000.000	5.051.478
102057	1.317.820	1.317.820		1.317.820			1.447.865	1.317.820		130.045	
102058							10.400.000			10.400.000	2.952.520
102059											
102051							3.000.000			3.000.000	
10205=	1.576.990	1.576.990		1.576.990			1.576.990	1.576.990		1.576.990	3.765.140
102058	650.380	650.380		650.380			3.000.000	1.031.820		1.968.180	1.368.622
10205A							5.500.149			5.500.149	611.630
10205B							279			279	
10205C							3.000.000			3.000.000	2.920.270
10205D											
10205E											
10205F							7.783.521	441.050		7.342.471	
10205G											


 M. GERONZI
 (M. Geronzi)

11000

XIV LEGISLATURA - DISEGNI DI LEGGE E RELAZIONI - DOCUMENTI

9/07/02

PAG. 16

RENDICONTO FINANZIARIO DELL'ESERCIZIO 2001

SPESA

CODICE	DESCRIZIONE	CAPITOLO										DIFFERENZE RISPETTO ALLE PREVISIONI	
		PREVISIONI					SOMME IMPEGNATE					IN +	IN -
		INIZIALI	VARIAZIONI		DEFINITIVE	PAGATE	RIMASTE DA PAGARE	TOTALI IMPEGNI	11 (10-7)	12 (7-10)			
4	5 (7-4)	6 (4-7)	7 (4+5-6)	8	9 (10-8)	10 (8+9)	11 (10-7)	12 (7-10)					
10205H	- IND. E RIMB. SPESE TRASP. PER MISSIONI IN TERR. NAZIONALE CEEA VICENZA	6.000.000	16.862.540	4.413.660	18.448.880	6.849.443	1.841.010	8.690.453	11 (10-7)	9.758.427			
10205I	- IND. E RIMB. SPESE TRASP. PER MISSIONI IN TERR. NAZIONALE REG. PIEMONTE												
10205J	- INDENNITA' RIMB. TRASP. MISSIONI E.S.A.V.		1.384.465		1.384.465	1.214.490		1.214.490		169.975			
10205K	- INDENNITA' E RIMBORSO SPESE TRASPORTO PER MISSIONI IN TERRITORIO NAZIONALE - ETSAF	3.000.000	26.775.760	3.000.000	26.775.760	9.255.330	11.408.970	20.664.300		6.111.460			
10205L	- INDENNITA' MISSIONI C.C.I.A. LECCO	2.000.000	558.745	248.775	2.310.570	2.310.570		2.310.570					
10205M	- INDENNITA' MISSIONI INTERNO-CONV. REGIONE PUGLIA	20.000.000	700.000	20.036.220	663.780	491.790		491.790		171.990			
10205N	- INDENNITA' MISSIONI ALL'INTERNO - TAPPETI EROSI	6.000.000		2.900.434	3.099.566	889.270	1.080.740	1.970.010		1.129.556			
10205O	- INDENNITA' MISSIONI PIATTAFORMA ANPELOGRAFICA												
10205P	- IND. E RIMB. SPESE TRASP. PER MISSIONI IN TERR. NAZIONALE OSSER. HAL. PARTE-VR	1.000.000	5.040.540	3.297.253	1.763.287	2.007.500		2.007.500	244.213				
10205R	- INDENNITA' MISSIONI INTERNO - ANN. PROV. LE AREZZO			1.000.000									
10205T	- INDENNITA' E RIMBORSO SPESE TRASPORTO PER MISSIONI NAZIONALI-COHS. AGR. PROV. LE ASCOLI PICENO		11.602.670		11.602.670	2.954.560	1.488.440	4.443.000		7.159.670			
10205U	- INDENNITA' MISSIONI-CENTRO RICERCHE BOMBO		54.820		54.820					54.820			
10205V	- INDENNITA' E RIMBORSO SPESE TRASPORTO PER MISSIONI IN TERRITORIO NAZIONALE - ESAC		10.000.000	1.000.000	9.000.000								
10205W	- INDENNITA' MISSIONI "SPUMANTE CLASSICO VENEZO"												
10205X	- INDENNITA' E RIMBORSO SPESE ERSA FRIULI												
10205Y	- INDENNITA' MISSIONI COSTITUTORI	3.000.000	7.600.000	6.204	10.593.796	6.007.250	2.580.999	8.588.248		2.005.548			
10205Z	- INDENNITA' E RIMBORSO SPESE PER MISSIONI IN TERRITORIO NAZIONALE - CONV. GAL. (TA)	20.000.000	4.378.824		24.378.824	30.484.865		30.484.865	6.106.041				
10205*	- INDENNITA' MISSIONI INTERNO-CONTRIB. CONV. P. D. H.												
10205a	- INDENNITA' MISSIONI INTERNO ARISTAL/LAZIO	4.000.000	17.482.562		21.482.562	7.550.940	1.039.940	8.590.880		12.891.682			
10205c	- INDENNITA' MISSIONI C.C.I.A.E. PROVINCIA TARANTO	10.000.000	54.097.939	420.345	63.677.594	24.875.100	28.272.185	53.147.285		10.530.309			
10205e	- INDENNITA' MISSIONI - REG. VENEZO PROG. VITTICOLO	5.000.000	7.108.350	1.274.365	10.833.985	2.905.000	401.270	3.306.270		7.527.715			
10205i	- INDENNITA' MISSIONI INTERNO-CONTRIB. ARUSTIA UMBRIA		4.000.000		4.000.000	3.170.310	740.490	3.910.800		89.200			
10205j	- INDENNITA' MISSIONI INTERNO-CEE RISORSE GENETICHE DELLA VITE	500.000	64.050		564.050		165.890	165.890		398.160			

Scalco
 (Scalco, Scalco)
 (Scalco, Scalco)

XIV LEGISLATURA - DISEGNI DI LEGGE E RELAZIONI - DOCUMENTI

9/07/02

RENDICONTO FINANZIARIO DELL'ESERCIZIO 2001
SPESSE

PAG. 17

CODICE	DESCRIZIONE	G E S T I O N E D I C O M P E T E N Z A										DIFFERENZE RISPETTO ALLE PREVISIONI							
		P R E V I S I O N I		S O N N E I M P E G N A T E		D I F F E R E N Z E R I S P E T T O A L L E P R E V I S I O N I		P R E V I S I O N I		D I F F E R E N Z E R I S P E T T O A L L E P R E V I S I O N I		D I F F E R E N Z E R I S P E T T O A L L E P R E V I S I O N I							
		INIZIALI	IN AUMENTO	IN DIMINUIZIONE	DEFINITIVE	PAGATE	RIMASTE DA PAGARE	TOTALI IMPEGNI	IN +	IN -	4	5 (7-4)	6 (4-7)	7 (4+5-6)	8	9 (10-8)	10 (8+9)	11 (10-7)	12 (7-10)
102050	- INDEMNITA' MISSIONI INTERNO CONTRIB. AGRICOLTURA	1.000.000	1.088.721		2.088.721		1.192.930								1.192.930				895.791
102051	- SPESE PER INDEMNITA' MISSIONI REGIONE LIGURIA																		
102052	- INDEMNITA' MISSIONI INTERNO "CONTAMINANTI MICOTICI"		20.000.000		20.000.000		3.370.110		7.795.960		11.166.070								8.833.930
102053	- INDEMNITA' DI MISSIONE ALL'ESTERO - VIVAI COOPERATIVI DI RAUSCEDO	1.000.000	5.375.533		6.375.533		3.615.984		3.615.984										2.759.549
102054	- INDEMNITA' MISSIONI ALL'ESTERO-CIFD SPA																		
102055	- INDEMNITA' MISSIONI ESTERO-CONTRIB. AGRICOLTURA																		
102056	- INDEMNITA' MISSIONI ALL'ESTERO - ILSA	3.400.000	4.500.000		7.900.000		2.624.202		7.665.210		10.289.412								7.900.000
102057	- INDEMNITA' MISSIONI ESTERO TRASP. PER MISSIONI ALL'ESTERO	10.000.000	7.375.069		17.375.069		5.409.392		11.340.799		16.949.131								7.085.657
102058	- INDEMNITA' E R.I.M.B. MISSIONI ESTERO VITICOLTURA	32.000.000	165.721		22.021.928														5.072.797
102059	- INDEMNITA' MISSIONI ESTERO-REGIONE LAZIO																		
102060	- MISSIONI ESTERO-E.R.S.A. AVEZZANO (AB)		3.387		3.387														3.387
102061	- IND. E R.I.M.B. SPESE TRASP. PER MISS. ALL'ESTERO PROVINCIA DI GROSSETO																		
102062	- IND. E R.I.M.B. SPESE TRASP. PER MISS. ALL'ESTERO RIGLIOPARMENTO UVE DA TAVOLA																		
102063	- INDEMNITA' MISSIONI ESTERO-C.E.E.																		
102064	- INDEMNITA' MISSIONI ESTERO PROV. ASTI	6.349.445			6.349.445		3.103.370				3.103.370								3.246.075
102065	- IND. E R.I.M.B. SPESE TRASP. PER MISS. ALL'ESTERO C.N.R.																		
102066	- MISSIONI ALL'ESTERO CARPENE' MALVOLI	5.124.000	4.372.716		9.496.716														9.496.716
102067	- IND. E R.I.M.B. SPESE TRASP. PER MISS. ALL'ESTERO TECNOLOGIE AVANZATE																		
102068	- MISSIONI ESTERO REGIONE PIEMONTE	2.655.420			2.229.026														426.394
102069	- MISSIONI ESTERO-ARSTA-FI		5.500.000		5.500.000		1.691.855				1.691.855								3.808.145
102070	- IND. E R.I.M.B. SPESE TRASP. PER MISSIONI "TAPPETI ERBO SI"																		
102071	- INDEMNITA' MISSIONI ALL'ESTERO-OSSERVATORIO MALATTIE DELLE PIANTE-IP																		
102072	- MISSIONI ALL'ESTERO C/ARMA.NE PROV. LE ARZUFFO																		

11 SEGRETARIO
 (Firma)
 (Firma)


PAG. 17

RENDICONTO FINANZIARIO DELL'ESERCIZIO 2001
SPESA

9/07/02

PARTE II

CAPITOLO	GESTIONE DEI RESIDUI PASSIVI						GESTIONE DI CASSA				TOTALE DEI RESIDUI PASSIVI AL TERMINE DELL'ESERCIZIO		
	RESIDUI ALL'INIZIO DELL'ESERCIZIO	PAGATI	RIMASTI DA PAGARE	TOTALI	VARIAZIONI		PREVISIONI	PAGAMENTI	DIFFERENZE RISPETTO ALLE PREVISIONI				
					13	14			15 (16-14)	16 (14+15)		17 (16-13)	18 (13-16)
102058	874.290	874.290		874.290			2.963.011	874.290			2.088.721	2.088.721	1.192.930
10205E													
10205J							20.000.000	3.370.110			16.629.890	16.629.890	7.795.940
102064							6.375.533				6.375.533	6.375.533	3.615.984
10206Z													
102068													
10206*	5.000.000		4.315.073	4.315.073		684.927	12.900.000				12.900.000	12.900.000	4.315.073
102060							17.375.049	2.624.202			14.750.867	14.750.867	7.665.210
102061							22.021.928	5.608.332			16.413.596	16.413.596	11.340.799
102068											3.387	3.387	
10206A													
10206B													
10206C													
102060													
10206E							6.349.445	3.103.370			3.246.075	3.246.075	
10206F													
102066							9.496.716				9.496.716	9.496.716	
10206H													
10206I	2.229.026	2.229.026		2.229.026			2.655.420	2.229.026			426.394	426.394	
10206K							5.500.000				5.500.000	5.500.000	1.691.855
10206N	811.364	811.364		811.364			811.364	811.364					
10206P													
10206R													


 DIRETTORE GENERALE
 SERVIZIO ECONOMICO

71400

XIV LEGISLATURA — DISEGNI DI LEGGE E RELAZIONI — DOCUMENTI

PAG. 18

RENDICONTO FINANZIARIO DELL'ESERCIZIO 2001
SPESSE

CAPITOLO CODICE	GESTIONE DEI RESIDUI PASSIVI				GESTIONE DI CASSA				TOTALE DEI RESIDUI PASSIVI AL TERMINE DELL'ESERCIZIO		
	RESTUI ALL'INIZIO DELL'ESERCIZIO	PAGATI	RIMASTI DA PAGARE	TOTALI	VARIAZIONI		PREVISIONI	PAGAMENTI		DIFFERENZE RISPETTO ALLE PREVISIONI	
					IN +	IN -				IN +	IN -
	13	14	15 (16-14)	16 (14+15)	17 (16-13)	18 (13-16)	19	20	21 (20-19)	22 (19-20)	23 (9+15)
102061											
102060											
102060											
102060											
10206X											
10206Z	5.034.556	5.034.556		5.034.556			5.134.556	5.034.556		100.000	
10206A	2.975.084	2.975.084		2.975.084			2.975.084	2.975.084			
10206E											
10206E											
10206A							397.120			397.120	
102081							1.949.600	810.028		1.139.572	
10208*							245.000			245.000	
10208F							4.560.431	349.690		4.210.741	1.971.400
10208Z											
10208E							7.100.000	881.307		6.218.693	1.037.580
10208*											
102080	3.220.308	3.220.308		3.220.308			49.902.950	49.428.004		474.946	
102081	11.096.074	14.116.220		14.116.220	3.020.146		68.044,261	70.708.838	2.664.577		170.334
10208E											
102083	50.058.118	29.429.080		22.267.013	1.637.975		242.558.118	173.713.570		68.844.548	22.267.013
102084	74.353.270	35.351.178		38.802.092			222.848.787	139.545.448		83.303.339	83.303.339
102085	2.528.798	2.528.798		2.528.798			6.028.798	2.828.848		3.199.950	
102086							1.000.000			1.000.000	
102088							10.000.000			10.000.000	

Il SEGRETARIO
 On. Riccardo Buttiglione

9/07/02

XIV LEGISLATURA — DISEGNI DI LEGGE E RELAZIONI — DOCUMENTI

PAG. 19

RENDICONTO FINANZIARIO DELL'ESERCIZIO 2001
SPESSE

9/07/02

PARTE II

CAPITOLO	GESTIONE DEI RESIDUI PASSIVI					GESTIONE DI CASSA				TOTALE DEI RESIDUI PASSIVI AL TERMINE DELL'ESERCIZIO	
	RESIDUI ALL'INIZIO DELL'ESERCIZIO	PAGATI	RIMASTI DA PAGARE	VARIAZIONI		PREVISIONI	PAGAMENTI	DIFFERENZE RISPETTO ALLE PREVISIONI			
				IN +	IN -			IN +	IN -		
CODICE	13	14	15 (16-14)	16 (14+15)	17 (16-13)	18 (13-16)	19	20	21 (20-19)	22 (19-20)	23 (9+15)
10208A							1.500.000	113.433		1.386.567	
10208B							2.000.000	202.724		1.797.276	1.797.265
10208C											
10208D											
10208E											
10208F											
10208G											
10208H							16.830.525	8.807.540		8.022.985	933.820
10208I	1.184.351		1.184.351	1.184.351			1.184.351			1.184.351	1.184.351
10208J	1.405.034	1.040.445	364.589	1.405.034			3.710.728	1.674.717		2.036.011	364.589
10208K	2.960.332	1.380.000	1.580.332	2.960.332			11.960.332	5.656.945		6.303.387	2.952.779
10208L											
10208M	2.917.325	2.917.325		2.917.325	3		7.230.190	4.701.455		2.528.735	2.326.735
10208N	206.890	206.890		206.890			3.028.218	3.028.218			
10208O											
10208P	141.666	141.666		141.666			9.303.626	9.343.746	40.120		
10208R											
10208T											
10208U	1.275.521	1.275.521		1.275.521			4.971.095	2.270.941		2.700.154	
10208V											
10208W							37.600.000			37.600.000	
10208X											
10208Y	81.345	81.345		81.345			18.721.436	7.765.576		10.955.860	7.159.500

Handwritten signature
 (Stamps: Ministero delle Finanze, Direzione provinciale, etc.)

XIV LEGISLATURA - DISEGNI DI LEGGE E RELAZIONI - DOCUMENTI

9/07/02

PARTE I

PAG. 20

RENDICONTO FINANZIARIO DELL'ESERCIZIO 2001

SPESA

CODICE	DESCRIZIONE	GESTIONE DI COMPENSAZIONE										DIFFERENZE RISPETTO ALLE PREVISIONI	
		PREVISIONI				SOMME IMPEGNATE			TOTALI IMPEGNI			IN +	IN -
		INITIALI	IN AUMENTO	IN DIMINUIZIONE	DEFINITIVE	PAGATE	RIHASTE DA PAGARE	9 (10-8)	10 (8+9)	11 (10-7)	12 (7-10)		
4	5 (7-4)	6 (4-7)	7 (4+5-6)	8	9 (10-8)	10 (8+9)	11 (10-7)	12 (7-10)					
102082	- CONTRIBUTI PREV.LI A CARICO CONVENZ.GAL(TA)	5.000.000	1.550.000	5.000.000	6.550.000	8.357.492	8.357.492	1.807.492					
10208*	- ONERI PREV.LI-ASS.LI A CARICO COM.P.O.M.	5.000.000		5.000.000									
10208A	- CONTRIB.PREV.LI ASS.LI ARSIAL/LAZIO	2.000.000	8.586.203		10.586.203	9.793.056	9.793.056	793.147					
10208C	- CONTRIBUTI AGRICOLI C.C.I.A.E. PROVINCIA TARANTO	8.000.000	9.929.161	5.310.332	13.610.829	10.028.554	1.862.830	719.445					
10208E	- CONTRIBUTI AGRICOLI - REG. VENETO PROG. VITICOLLO	8.500.000	2.935.860	5.367.745	5.468.095	3.948.095		1.500.000					
10208B	- CONTRIB.PREV.LI-ASS.LI MANDOPERA-CEE RISORSE GENETICHE DELLA VITE	1.000.000	2.741.806		3.741.806	3.787.396		45.560					
10208A	- CONTRIBUTI AGRICOLI-CONTR.AGROFEROLOGIA		2.750.000		2.750.000	2.750.000							
10208E	- ONERI PREV.LI ASS.LI-REGIONE LIGURIA												
10208J	- CONTRIBUTI PREVID.LI P.F."CONTAMINANTI MICROTTICI"		16.000.000		16.000.000	7.078.022	3.735.290	5.186.688					
102100	- CORSI PER IL PERS. E PARTECIPAZ. DELLE SPESE PER CORSI INDETTI DA ENTI,ISTITUZ.,ED AMMINISTR.VARIE												
102103	- CORSI PER IL PERS.E PARTECIP DELLE SPESE PER CORSI INDETTI DA ENTI,ISTITUZE AMM.NI VARIE S.C.VIVAI												
102106	- CORSI AL PERSONALE CONS.FRUITTICOLTURA CAGLIARI												
102107	- CORSI PER IL PERSONALE C/REGIONE MOLISE												
10210P	- CORSI AL PERSONALE-OSS-MALATTIE PIANTE-VR												
102108	- CORSI AL PERSONALE C/ARSIAL		250.000		250.000			250.000					
	- Totale Categoria 2 - ONERI PER IL PERSONALE IN QUIESCENZA	1.742.028.865	1.276.371.135	162.122.656	2.854.277.344	1.996.809.343	247.484.078	38.388.285	650.372.208				
Cat. 3	- SPESE ACQUISTO DI BENI DI CONSUMO E DI SERVIZI												
Cat. 4	- FITTI PASSIVI E ONERI LOCATIVI	8.500.000	2.774.500		11.274.500	11.274.500							
104010	- FITTI PASSIVI E ONERI LOCATIVI												
104012	- FITTI PASSIVI E ONERI LOCATIVI SERV.ANALISI												
104013	- FITTI PASSIVI E ONERI LOCATIVI SERV.CONTR.VIVAI	8.000.000		2.446.000	5.554.000	5.554.000							
104014	- FITTI PASSIVI E ONERI LOCATIVI AZIENDE												
104020	- SPESE PER ACQUA, GAS, ENERGIA ELETTRICA	65.000.000	10.000.000		75.000.000	62.137.823	11.441.156	1.221.021					

IL GOVERNATORE
 Prof. Claudio Bernini

XIV LEGISLATURA — DISEGNI DI LEGGE E RELAZIONI — DOCUMENTI

9/07/02

RENDICONTO FINANZIARIO DELL'ESERCIZIO 2001
SPESA

PARTE II

PAG. 20

CAPITOLO CODICE	GESTIONE DEI RESIDUI PASSIVI		GESTIONE DI CASSA		TOTALE DEI RESIDUI PASSIVI AL TERMINE DELL'ESERCIZIO						
	RESIDUI ALL'INIZIO DELL'ESERCIZIO	PAGATI	RIMASTI DA PAGARE	TOTALI		VARIAZIONI		PREVISIBILI	PAGAMENTI	DIFFERENZE RISPETTO ALLE PREVISIONI	
						IN +	IN -			IN +	IN -
	13	14	15 (16-14)	16 (14+15)	17 (16-13)	18 (13-16)	19	20	21 (20-19)	22 (19-20)	23 (9+15)
10208Z							6.550.000	8.357.492	1.807.492		
10208*	7.599.654	7.599.654		7.599.654			7.599.654	7.599.654			
10208B	3.541.855	3.541.855		3.541.855			14.128.058	13.334.911		793.147	
10208C	5.016.685	5.016.685		5.016.685			17.627.514	15.045.239		2.582.275	1.862.800
10208E	6.738.120	6.738.120		6.738.120			12.206.215	10.706.215		1.500.000	
10208G	495.450	495.450		495.450			4.237.286	4.282.846	45.560		
10208H							2.750.000	2.750.000			
10208F							16.000.000	7.073.022		8.921.978	3.735.290
10208J							12.450.000	12.450.000			
102100	12.450.000	12.450.000		12.450.000			2.980.000	2.980.000			
102103	2.980.000	2.980.000		2.980.000							
102106											
102107											
10210P											
10210S	1.000.000	1.000.000		1.000.000			1.250.000	1.000.000		250.000	
Tot. Cat. 2	387.823.716	322.732.823	68.894.350	391.647.173	4.658.184	834.927	3.244.101.260	2.319.562.166	17.109.017	941.648.111	316.378.228
104010							11.274.500	11.274.500			
104012											
104013							5.554.000	5.554.000			
104014											
104020	8.344.516	8.344.516		8.344.516			83.344.516	70.482.339		12.862.177	11.641.150

Il SEGRETARIO
 Franco Cossiga
 (Firma)

XIV LEGISLATURA - DISEGNI DI LEGGE E RELAZIONI - DOCUMENTI

9/07/02

PARTE I

RENDICONTO FINANZIARIO DELL'ESERCIZIO 2001


SPESE

C O M P E T E N Z A

D I

P A G E

CODICE	DESCRIZIONE	PREVISIONI						SOMME IMPEGNATE			DIFFERENZE RISPETTO ALLE PREVISIONI	
		INITIALI	VARIAZIONI		DEFINITIVE	PAGATE	RIMASTE DA PAGARE	TOTALI IMPEGNI	IN +	IN -		
			IN AUMENTO	IN OTTRAZIONE								
		4	5 (7-4)	6 (4-7)	7 (4+5-6)	8	9 (10-8)	10 (8+9)	11 (10-7)	12 (7-10)		
104022	- SPESE PER ACQUA-GAS-ENERGIA ELETTRICA SERV.ANALISI											
104023	- SPESE PER ACQUA-GAS-ENERGIA ELETTRICA SERV.COOPR. VIVAI	18.000.000			18.000.000	3.277.675	2.159.904	5.437.579		12.562.421		
104024	- SPESE PER ACQUA-GAS-ENERGIA ELETTRICA AZIENDE	6.000.000	1.000.000		7.000.000	5.525.354	872.068	6.397.422		602.578		
10402U	- SPESE PER ACQUA, LUCE-GAS-FORMAZIONE TECNICI											
104030	- SPESE PER IL RISCALDAMENTO	70.000.000	12.000.000		82.000.000	75.847.000	1.928.807	77.575.807		4.324.193		
104032	- SPESE PER IL RISCALDAMENTO SERV.ANALISI											
104033	- SPESE PER IL RISCALDAMENTO SERV.CONTROLLO VIVAI	15.000.000			15.000.000	1.172.000		1.172.000		13.828.000		
10403P	- SPESE RISCALDAMENTO-OSSERV.MALATTIE PIANTE-VIVAI											
10403T	- SPESE PER IL RISCALDAMENTO - CONS.AGR.PROV.LE ASCOLI PICENO											
10403U	- SPESE PER RISCALDAMENTO-FORMAZIONE TECNICI											
104040	- CAMIONI VARI(PULIZIA LOCALI,VIGILANZA NOTTURNA,ECC)	80.000.000			37.000.000	24.147.153	10.209.400	34.356.753		8.643.247		
104042	- CAMIONI VARI(PULIZIA LOCALI,VIGILANZA NOTTURNA,ECC) SERVIZIO ANALISI											
104043	- CAMIONI VARI(PULIZIA LOC.,VIGIL.NOTTURNA ECC.) SERVIZIO CONTR.VIVAI	20.000.000			2.000.000	5.631.600	4.365.400	9.997.200		8.002.800		
10404U	- SPESE PER CAMIONI VARI-FORMAZIONE TECNICI											
104050	- PREMI DI ASSICURAZIONE CONTRO RISCHI,INCENDI, FURTI ED ALTRI	8.000.000			8.000.000	8.000.000		8.000.000				
104053	- PREMI DI ASSICURAZIONE CONTRO RISCHI,INCENDI, FURTI ED ALTRI SERV.CONTROLLO VIVAI	1.000.000			1.000.000	949.349		949.349		50.651		
104054	- PREMI DI ASSICURAZIONE CONTRO RISCHI, INCENDI, FURTI ED ALTRI AZIENDE	1.000.000	500.000		1.500.000	1.166.206		1.166.206		333.794		
10405P	- ASSICURAZIONI VARIE OSSERV.MALATTIE PIANTE VIVAI		280.000		280.000					280.000		
10405U	- ASSICURAZIONI VARIE-FORMAZIONE TECNICI											
104061	- SPESE POSTALI,TELEFONICHE-ERSAG/CAGLIARI		1.286.400		1.286.400	233.678		233.678		1.052.722		
10406*	- SPESE POSTALI, TELEFONICHE-COM.VINO BRUNELLO DI MONTALCINO	1.000.000	760.171		1.760.171	1.760.171		1.760.171				
104064	- SPESE POSTALI E TELEFONICHE VIVAI COOP. RAUSCEDO	1.000.000	2.000.000		3.000.000					3.000.000		
10406Z	- SPESE POSTALI,TELEFONICHE CIFO S.P.A.											


 IL SEGRETARIO
 (Prof. Claudio Guarnotta)

XIV LEGISLATURA — DISEGNI DI LEGGE E RELAZIONI — DOCUMENTI


9/07/02

RENDICONTO FINANZIARIO DELL'ESERCIZIO 2001
SPESSE

PARTE II

PAG. 21

CAPITOLO CODICE	GESTIONE DEI RESIDUI PASSIVI			GESTIONE DI CASSA				TOTALE DEI RESIDUI PASSIVI AL TERMINE DELL'ESERCIZIO			
	RESIDUI ALL'INIZIO DELL'ESERCIZIO	PAGATI	RIMASTI DA PAGARE	TOTALI	VARIAZIONI		DIFFERENZE RISPETTO ALLE PREVISIONI				
					IN +	IN -	PAGAMENTI		PREVISIONI	IN +	IN -
	13	14	15 (16-14)	16 (14+15)	17 (16+13)	18 (13-16)	19	20	21 (20-19)	22 (19-20)	23 (9+15)
104022											
104023	2.142.001	2.142.001		2.142.001			20.142.001	5.419.676	14.722.325	2.159.904	
104024	482.000	482.000		482.000			7.482.000	6.007.354	1.474.646	872.068	
10402U											
104030	2.303.000	2.303.000		2.303.000			84.303.000	78.150.000	6.153.000	1.828.807	
104032											
104033	2.369.840	586.000		586.000		1.783.840	17.369.840	1.758.000	15.611.840		
10403P											
10403T											
10403U											
104040	28.076.400	28.076.400		28.076.400			71.076.400	52.223.553	18.852.847	10.209.600	
104042											
104043	5.814.000	5.814.000		5.814.000			23.814.000	11.445.600	12.368.400	4.365.600	
10404U											
104050							8.000.000	8.000.000		50.651	
104053							1.000.000	949.349		333.794	
104054							1.500.000	1.166.206		280.000	
10405P							280.000				
10405U											
104061							1.286.400	233.678		1.052.722	
10406-							1.760.171	1.760.171			
10406\$							3.000.000			3.000.000	
10406Z											

Il Segretario

 Sergio Cusani

XIV LEGISLATURA - DISEGNI DI LEGGE E RELAZIONI - DOCUMENTI

PAG. 22

PARTE I

RENDICONTO FINANZIARIO DELL'ESERCIZIO 2001
SPESSE

CODICE	DESCRIZIONE	CAPITULO										DIFFERENZE RISPETTO ALLE PREVISIONI		
		PREVISIONI					SOMME IMPEGNATE					IN +	IN -	
		INIZIALI	IN AUMENTO	IN DIMINUIZIONE	DEFINITIVE	PAGATE	RIMASTE DA PAGARE	TOTALI IMPEGNI	11 (10-7)	12 (7-10)				
4	5 (7-4)	6 (4-7)	7 (4+5-6)	8	9 (10-8)	10 (8+9)								
104064	- SPESE POSTALI, TELEFONICHE CONTRIB. RISORSE GENETI CHE		4.000.000		4.000.000								4.000.000	
104065	- SPESE POSTALI, TELEFONICHE-AZ. POGGIO CASCIANO (FI)		1.925.000		1.925.000								1.925.000	
104066	- SPESE POSTALI, TELEGRAFICHE, TELEFONICHE-ILSA	1.000.000	500.000	730.134	769.866	769.866					769.866			
104067	- SPESE POSTALI, TELEF.-EUROPHOTO S.R.L.		850.000		850.000									
104068	- SPESE POSTALI, TELEGRAFICHE, TELEFONICHE, SPEDIZIONI SVINCOLI ECC.	40.000.000	4.518.062	1.788.250	42.727.812	22.247.796	2.134.704				24.382.500		18.347.312	
104069	- SPESE POSTALI, TELEGRAF., TELEF., SPEDIZIONI, SVINCOLI ECC. VITICOLTURA	35.000.000	528.578		35.528.578	21.211.971					21.211.971		14.316.607	
104070	- SPESE POSTALI, TELEGR., TELEF., SPEDIZ., SVINCOLI ECC. SERVIZIO ANALISI	30.000.000			30.000.000								2.798.708	
104071	- SPESE POSTALI, TELEGR., TELEF., SPEDIZ., SVINCOLI ECC. SERV. CONTROLLO VIVAI	3.500.000			3.500.000	3.009.138					3.009.138		490.862	
104072	- SPESE POSTALI, TELEGRAF., TELEF., SPEDIZIONI, SVINCOLI ECC. AZIENDE													
104073	- SPESE POSTALI, TELEGRAF., TELEF., SPEDIZIONI, SVINCOLI ECC. COMUNITA' MONTANA		1.000.000		1.000.000								1.000.000	
104074	- SPESE POSTALI, TELEGRAF., TELEFON., SPEDIZIONI, SVINCOLI CONS. FRUTTICOLTURA CABLIARI		7.424		7.424								7.424	
104075	- SPESE POSTALI, TELEGRAF., TELEFON., SPEDIZIONI, SVINCOLI ECC. REG. MOLISE		4.600.000		4.600.000								4.600.000	
104076	- SPESE POSTALI, TELEGRAF., TELEFON., SPEDIZIONI, SVINCOLI ECC. REG. LAZIO		1.000.000		1.000.000								1.000.000	
104077	- SPESE POSTALI, TELEGRAFICHE, TELEFONICHE, SPEDIZIONI, SVINCOLI - UNIONE AGRICOLTORI AREZZO		27.993		27.993	10.751					10.751		17.242	
104078	- SPESE POSTALI, TELEFONICHE CONS. COLLI EUGANEI		1.000.000		1.000.000								1.000.000	
104079	- SPESE POSTALI, TELEFONICHE-CONV. PROV. DI SIENA		27.993		27.993								17.242	
104080	- SPESE POSTALI, TELEFONICHE-CONTRIB. ERSA-60		1.000.000		1.000.000								1.000.000	
104081	- SPESE POSTALI, TELEFONICHE ERSA ANEZZANO	500.000	2.343.199		2.843.199	1.041.731					1.041.731		1.801.468	
104082	- SPESE POSTALI, TELEFONICHE													
104083	- SPESE POSTALI, TELEGRAF., TELEF., SPEDIZIONI, SVINCOLI PROVINCIA DI GROSSETO													
104084	- SPESE POSTALI, TELEGRAFICHE, TELEFONICHE, SPEDIZIONI SVINCOLI ECC. P.A.T.I. SPA		1.500.000		1.500.000								1.500.000	
104085	- SPESE POSTALI, TELEGRAFICHE, TELEFONICHE, SPEDIZIONI SVINCOLI -C.E.E.													
104086	- SPESE POSTALI, TELEGRAFICHE, TELEFONICHE, SPEDIZIONI SVINCOLI ECC. PROV. ASTI		1.456		1.456								1.456	
104087	- SPESE POSTALI, TELEGRAFICHE, TELEFONICHE, SPEDIZIONI SVINCOLI ECC. C.N.R.													

Stallone
 (Claudio Bazzani)
 SEGRETARIO

PAG. 22

**RENDICONTO FINANZIARIO DELL'ESERCIZIO 2001
SPESA**

9/07/02

PARTE II

CAPITOLO CODICE	GESTIONE DEI RESIDUI PASSIVI				GESTIONE DI CASSA				TOTALE DEI RESIDUI PASSIVI AL TERMINE DELL'ESERCIZIO		
	RESIDUI ALL'INIZIO DELL'ESERCIZIO	PAGATI	RITARDI DA PAGARE	TOTALI	VARIAZIONI		PREVISIONI	PAGAMENTI		DIFFERENZE RISPETTO ALLE PREVISIONI	
					IN +	IN -				IN +	IN -
	13	14	15 (16-14)	16 (14+15)	17 (16-13)	18 (13-16)	19	20	21 (20-19)	22 (19-20)	23 (9+15)
104068							4.000.000			4.000.000	
104069							1.925.000			1.925.000	
10406A							789.866	789.866			
10406B							850.000	850.000			
10406C	467.888	363.248		363.248		104.640	43.197.700	22.611.044		20.586.656	2.134.704
10406D	1.548.000	1.548.000		1.548.000			37.076.578	22.759.971		14.316.607	
10406E											
10406F							41.623.692	33.756.484		7.867.208	5.128.500
10406G							36.272	36.272		490.562	
10406H											
10406I							1.000.000			1.000.000	
10406J							7.424			7.424	
10406K							4.600.000			4.600.000	
10406L							1.000.000			1.000.000	
10406M							27.993	10.751		17.242	
10406N							1.000.000			1.000.000	
10406O							2.863.199	1.041.731		1.801.468	
10406P							1.500.000			1.500.000	


 SEGRETARIO

PAG. 23

RENDICONTO FINANZIARIO DELL'ESERCIZIO 2001
SPSE

9/07/02

PARTE II

CAPITOLO CODICE	G E S T I O N E D E I R E S I D U I P A S S I V I				G E S T I O N E D I C A S S A				TOTALE DEI RESIDUI PASSIVI AL TERMINE DELL'ESERCIZIO		
	RESIDUI ALL'INIZIO DELL'ESERCIZIO	PAGATI	RIMASTI DA PAGARE	TOTALI	V A R I A Z I O N I		P A G A M E N T I	D I F F E R E N Z E R I S P E T T O A L L E P R E V I S I O N I			
					IN +	IN -		IN +		IN -	
	13	14	15 (14-14)	16 (14+15)	17 (16-13)	18 (13-16)	19	20	21 (20-19)	22 (19-20)	23 (9+15)
104066							11.400.000			11.400.000	
10406H											
10406I											
10406J	502.000	502.000		502.000			1.630.100	1.630.100			
10406K	204.900	204.900		204.900			14.110.849	4.743.372		9.367.477	
10406L							1.703.786	1.703.786			
10406M							4.260.000	2.980.320		1.279.680	
10406N							1.556.074	1.556.074			
10406O							5.800.000	5.703.679		96.321	
10406P							9.987			9.987	
10406R							857.700	164.200		693.500	
10406S	57.700	57.700		57.700			1.525.000			1.525.000	
10406T							395.451	395.451			
10406U							35.600	35.600			
10406V	35.600	35.600		35.600			16.650.000			16.650.000	
10406X											
10406Y							8.142.969			8.142.969	
10406Z							8.250.000	8.243.211		6.789	
10406											
10406a	60.000	60.000		60.000			15.840.840	2.739.209		13.101.631	
10406c							30.116.562	2.498.903		27.617.659	
10406d	540.000			540.000			10.798.721	2.653.252		8.145.469	
											91.200

Antonio Di Pietro
 IL SEGRETARIO

XIV LEGISLATURA - DISEGNI DI LEGGE E RELAZIONI - DOCUMENTI

9/07/02 RENDICONTO FINANZIARIO DELL'ESERCIZIO 2001 SPESSE PARTE I PAG. 24

CODICE	DESCRIZIONE	G E S T I O N E D I C O M P E T E N Z A										DIFFERENZE RISPETTO ALLE PREVISIONI	
		PREVISIONI		SOMME IMPEGNATE		SOMME IMPEGNATE		DIFFERENZE RISPETTO ALLE PREVISIONI		DIFFERENZE RISPETTO ALLE PREVISIONI		DIFFERENZE RISPETTO ALLE PREVISIONI	
		INIZIALI	VARIAZIONI	DEFINITIVE	PAGATE	IMPEGNATE DA PAGARE	TOTALI IMPEGNI	IN +	IN -	IN +	IN -	IN +	IN -
4	5 (7-4)	6 (4-7)	7 (4+5-6)	8	9 (10-8)	10 (8+9)	11 (10-7)	12 (7-10)	11 (10-7)	12 (7-10)	11 (10-7)	12 (7-10)	
104061	- SPESE POSTALI, TELEFONICHE-CONTRIB. ARUSTA-UMERIA		600.000		600.000								600.000
10406A	- SPESE TELEFONICHE, POSTALI-SEE RISORSE GENETICHE DELLA VITE	800.000	542.265		1.342.265								1.342.265
10406N	- SPESE POSTALI, TELEFONICHE -CONTRIB-AGROFENOLOGIA		2.489.279		2.489.279								1.318.489
10406J	- SPESE POSTALI, TELEFONICHE P.F. CONTAMINANTI MICOTICI		18.000.000		18.000.000								18.000.000
104070	- SPESE PER ACQUISTO DI PUBBLICAZ. DI FREQUENTE CONSULTAZIONE E PER USO UFFICIO	2.500.000	500.000		3.000.000								1.026.000
104072	- SPESE PER ACQUISTO DI PUBBLICAZ. DI FREQUENTE CONSULTAZIONE E PER USO UFF. SERV. ANALISI												
104073	- SPESE PER ACQUISTO DI PUBBLICAZ. DI FREQUENTE CONSULTAZ. E PER USO UFF. SERV. CONTR. VIVAI												
104081	- SPESE PER STAMPA ANNUALI - CONVERSAT	500.000	890.812		1.390.812								209.637
104082	- SPESE PER ESTRATTI-CICFO	2.000.000			2.000.000								1.420.050
10408*	- SPESER PER STAMPA ANNUALI, MONOGRAFIE, ECC.-ILSA	2.000.000	691.110		2.691.110								2.287.590
104080	- SPESE PER STAMPA ANNUALI, MONOGRAFIE, BOLLETTINI, ECC. SERV. CONTR. VIVAI	5.000.000	28.150.000	5.000.000	28.150.000								15.000.000
104083	- SPESE PER STAMPA ANNUALI, MONOGRAFIE, BOLLETTINI, ECC. SERV. CONTR. VIVAI												
104085	- SPESE PER PUBBLICAZIONI COMUNITA' MONTANA												
104086	- STAMPA PUBBLICAZIONI CONS. FRUTTICOLTURA CAGLIARI		600.000		600.000								153.200
104087	- SPESE PER STAMPA ANNUALI, MONOGRAFIE, BOLLETTINI, ECC. REG. MOLISE	1.000.000	216.630		1.216.630								35.455
10408A	- SPESE PER ESTRATTI, PUBBLICAZIONI ERSI AVEZZANO												
10408C	- SPESE PER ESTRATTI-P.A.T.I.		500.000		500.000								53.200
10408E	- SPESE PER STAMPA ANNUALI, MONOGRAFIE, BOLLETTINI, ECC. PROV. ASTI												
10408F	- SPESE PER STAMPA ANNUALI, MONOGRAFIE, BOLLETTINI, ECC. C.N.R.												
10408I	- SPESE PER STAMPA ANNUALI, MONOGRAFIE, BOLLETTINI, ECC. - REG. PIEMONTE												
10408H	- SPESE STAMPA ANNUALI, MONOGR. BOLL. ECC. LOTTA INTEGR.												
10408R	- SPESE PER ESTRATTI PROVINCIA AREZZO												
10408S	- SPESE PER STAMPA ANNUALI, MONOGRAFIE, BOLLETTINI, E CC. - RIVISTA DI VITICOLTURA E DI ENOLOGIA	21.500.000			21.500.000								1.602.452

SECRETARIA
Claudio Buetini

XIV LEGISLATURA — DISEGNI DI LEGGE E RELAZIONI — DOCUMENTI

PAG. 24

REN DICONT O FINANZIARIO DELL'ESERCIZIO 2001
SPES E

9/07/02

CAPITOLO CODICE	GESTIONE DEI RESIDUI PASSIVI			GESTIONE DI CASSA			TOTALE DEI RESIDUI PASSIVI AL TERMINE DELL'ESERCIZIO				
	RESIDUI ALL'INIZIO DELL'ESERCIZIO	PAGATI	RIMASTI DA PAGARE	TOTALI	VARIAZIONI			PREVISIONI	PARAMETRI	DIFFERENZE RISPETTO ALLE PREVISIONI	
					IN +	IN -				IN +	IN -
	13	14	15 (16-14)	16 (14+15)	17 (16-13)	18 (13-16)	19	20	21 (20-19)	22 (19-20)	23 (9+15)
104061							600.000			600.000	
104060							1.342.265			1.342.265	
104064							2.489.279	1.170.790		1.318.489	
104061							18.000.000			18.000.000	
104070	369.500	236.500		236.500		133.000	3.369.500	2.005.000		1.364.500	205.500
104072											
104073											
104081	1.913.840	1.913.840		1.913.840			3.304.652	2.805.040		499.612	289.975
104082							2.000.000			2.000.000	579.950
104084							2.691.110	403.520		2.287.590	
104080							28.150.000			28.150.000	13.150.000
104083											
104085											
104086							600.000			600.000	446.800
104087							1.216.630	891.200		325.430	289.975
10408A											
10408C											
10408E							500.000			500.000	446.800
10408F											
10408I											
10408H											
10408R											
10408S	20.603.526	20.378.886		20.378.886		224.640	42.103.526	26.856.968		15.246.558	13.419.466

Manfredi
 DIRETTORE GENERALE
 DIREZIONE GENERALE
 15 SEGRETERIA
 15/07/02

XIV LEGISLATURA — DISEGNI DI LEGGE E RELAZIONI — DOCUMENTI

9/07/02 RENDICONTO FINANZIARIO DELL'ESERCIZIO 2001 SPESSE PARTE I PAG. 25

CODICE	DESCRIZIONE	CAPITOLO					GESTIONE				SOMME IMPEGNATE		DIFFERENZE RISPETTO ALLE PREVISIONI			
		PREVISIONI		VARIAZIONI			DEFINITIVE	PAGATE	RIMASTE DA PAGARE	TOTALI IMPEGNI	IN +	IN -				
		INIZIALI	IN AUMENTO	IN DIMINUIZIONE	5 (7-4)	6 (4-7)							7 (4+5-6)	8	9 (10-8)	10 (8+9)
10408U	- SPESE PER STAMPA PUBBLICIZZAZIONI-FORMAZIONE TECNICA															
10408V	- SPESE PER STAMPA ANNALI, MONOGRAFIE, BOLLETTINI, ECC - ESAC															
10408X	- SPESE PER PUBBLICAZIONI, ESTRATTI C/ERSA															
10409I	- SPESE MATERIALE ECONOMATO-ERSA/CAGLIARI		500.000				500.000									500.000
10409J	- SPESE MATERIALE ECONOMATO-CONS.VINO BRUNELLO DI MONTALCINO	1.000.000		164.872			1.164.872									1.164.872
10409K	- ACQUISTO MATERIALE ECONOMATO VIVAI CORP. RAUSCEDO															
10409L	- ACQUISTO MATERIALE ECONOMATO-CIFO SPA	500.000					500.000		299.926							200.074
10409M	- ACQUISTO MATERIALE ECONOMATO-BISCIBLIE-ABROSSUD															
10409N	- ACQUISTO MATERIALE ECONOMATO-EUROPHITO S.R.L.		500.000				500.000									500.000
10409O	- SPESE PER L'ACQUISTO DI MATERIALE DI CONSUMO ECONOMATO	15.000.000		14.974.843			1.167.802		16.084.521							2.428.166
10409P	- SPESE PER L'ACQ.DI MATERIALE DI CONSUMO ECONOMATO VITICOLTURA	14.000.000		2.945.580			1.120.256		2.441.400							10.882.059
10409Q	- SPESE PER L'ACQUISTO DI MATER. DI CONSUMO ECONOMATO SERVIZIO ANALISI															
10409R	- SPESE PER L'ACQUISTO DI MATERIALE DI CONSUMO ECONOMATO SERV. CONTROLLO VIVAI	5.000.000		879.377			5.879.377		2.375.191							2.882.076
10409S	- SPESE PER L'ACQ. MATERIALE DI CONSUMO ECONOMATO COMUNITA' MONTANA		800.000				800.000		331.390							468.610
10409T	- ACQUISTO MATERIALE ECONOMATO CONS.FRUTTICOLTURA CAGLIARI															
10409U	- SPESE PER L'ACQ.MATERIALE DI CONSUMO ECONOMATO REGIONE MOLISE	1.000.000		24.424			1.024.424		490.186							534.238
10409V	- SPESE PER L'ACQ.DI MATERIALE DI CONSUMO ECONOMATO REGIONE LAZIO															
10409W	- SPESE PER L'ACQUISTO MATERIALE CONSUMO ECONOMATO UNIONE AGRICOLTORI AREZZO															
10409X	- SPESE MATERIALE ECONOMATO-PROV.DI SIERA															
10409Y	- SPESE MATERIALE CONSUMO ECONOMATO ERSA-AVEZZANO															
10409Z	- SPESE PER L'ACQ.DI MATERIALE DI CONSUMO ECONOMATO PROVINCIA DI GRUSSETO															
10409A	- SPESE PER L'ACQ. DI MATERIALE DI CONSUMO ECONOMATO P.A.T.I.SPA															
10409B	- SPESE PER L'ACQ.DI MATERIALE DI CONSUMO ECONOMATO PROV. DI ASTI															

[Handwritten signature]
 SEGRETARIO

XIV LEGISLATURA — DISEGNI DI LEGGE E RELAZIONI — DOCUMENTI

9/07/02

RENDICONTO FINANZIARIO DELL'ESERCIZIO 2001

PARTE I

PAG. 26

CODICE	DESCRIZIONE	CAPITOLO										DIFFERENZE RISPETTO ALLE PREVISIONI			
		PREVISIONI		SOMME IMPEGNATE		SOMME IMPEGNATE		SOMME IMPEGNATE		DIFFERENZE RISPETTO ALLE PREVISIONI		IN -	IN +		
		INITIALI	IN AUMENTO	DEFINITIVE	PAGATE	RIMASTE DA PAGARE	TOTALI IMPEGNI	IN -	IN +						
4	5 (7-4)	6 (4-7)	7 (4+5-6)	8	9 (10-8)	10 (8+9)	11 (10-7)	12 (7-10)							
10409F	- SPESE PER L'ACQ. DI MATERIALE DI CONSUMO ECONOMATO C.N.R.														
10409H	- SPESE PER L'ACQ. DI MATERIALE DI CONSUMO ECONOMATO TECNOLOGIE AVANZATE														4.340
10409I	- SPESE PER L'ACQ. DI MATERIALE DI CONSUMO ECONOMATO REGIONE PIEMONTE														843.795
10409J	- SPESE PER ACQUISTO MATERIALE ECONOMATO E.S.A.V														429.565
10409K	- SPESE MATERIALE ECONOMATO-ETSMF	300.000	4.340		4.340										
10409R	- ACQUISTO MATERIALE ECONOMATO-REGIONE PUGLIA	1.000.000	2.163.070	300.000	2.163.070			1.319.275							
10409N	- SPESE ACQUISTO MATERIALE ECONOMATO- TAPPETI ERBOSI		508.425		1.508.425			1.078.860							
10409O	- SPESE PER L'ACQUISTO MATERIALE CONSUMO PIAT.ANPELO GRAFICA		74.772		74.772										
10409P	- SPESE PER L'ACQ. DI MATERIALE DI CONSUMO ECONOMATO OSSERV. MALATTIE PIANTE-IP														
10409R	- ACQUISTO MATERIALE ECONOMATO - ANM. PROV. AREZZO		76.560		76.560										76.560
10409T	- SPESE PER L'ACQUISTO DI MATERIALE DI CONSUMO DI CA RATTERE ECONOMATO - CONS. AGR. PROV. LE ASCOLI PICENO														
10409U	- ACQUISTO MATERIALE ECONOMATO-FORMAZIONE TECNICI														
10409V	- SPESE PER L'ACQUISTO DI MATERIALE DI CONSUMO ECO- NOMATO - E.S.A.C.		5.000.000		3.000.000										3.000.000
10409N	- MATERIALE ECONOMATO "SPUMANTE CLASSICO VENETO"														
10409X	- SPESE ACQUISTO MATERIALE DI CONSUMO DI CARATTERE ECONOMATO - ERSA FRIULI VENEZIA GIULIA														
10409Y	- ACQUISTO MATER. ECONOMATO-COSTITUTORI		2.000.000		2.000.000										2.000.000
10409Z	- SPESE PER L'ACQUISTO DI MATERIALE DI CONSUMO DI CA RATTERE ECONOMATO - CORR. GAL (TRA)	2.000.000													
10409A	- ACQUISTO MATERIALE ECONOMATO-ARSIAL/LAZIO	2.000.000													
10409F	- SPESE ACQUISTO MATERIALE ECONOMATO -CCIAA TARANTO		4.000.000		4.275.012			235.000							
10409B	- ACQUISTO MATERIALE DI CONSUMO ECONOMATO - REG. VE- NETO PROD. VITICOLTO		582.542		582.542										
10409A	- ACQUISTO MATERIALE ECONOMATO-CONTR. AEROFENOLOGIA	500.000	397.916		897.916										897.916
10409E	- SPESE MATERIALE CONSUMO ECONOMATO REGIONE LIGURIA		6.976		6.976										6.976
10409J	- ACQUISTO MATERIALE ECONOMATO P.F. "CONTAMINANTI MICOTICI"		3.000.000		3.000.000			534.000							2.149.000

Il Segretario
 Franco Biondi

PAG. 26

RENDICONTO FINANZIARIO DELL'ESERCIZIO 2001
SPESSE

9/07/02

PARTE II

CAPITOLO	GESTIONE DEI RESIDUI PASSIVI				GESTIONE DI CASSA				TOTALE DEI RESIDUI PASSIVI AL TERMINE DELL'ESERCIZIO		
	RESIDUI ALL'INIZIO DELL'ESERCIZIO	PAGATI	RIMASTI DA PAGARE	TOTALI	VARIAZIONI		PREVISIONI	PAGAMENTI		DIFFERENZE RISPETTO ALLE PREVISIONI	
					IN +	IN -				IN +	IN -
CODICE	13	14	15 (16-14)	16 (14+15)	17 (16-13)	18 (13-16)	19	20	21 (20-19)	22 (19-20)	23 (9+15)
10409F											
10409H				152.520			156.860	152.520		4.340	
10409I											
10409J	152.520	152.520		152.520							
10409K	310.572	310.572		310.572			2.473.642	310.572		2.163.070	
10409L							1.508.425	1.078.860		429.565	
10409M	333.333	333.333		333.333			333.333	333.333			
10409N											
10409O											
10409P											
10409R							76.560			76.560	
10409T											
10409U											
10409V											
10409B							3.000.000			3.000.000	
10409X											
10409Y											
10409Z								235.000	235.000		
104098											
104095	225.000	225.000		225.000			4.500.012	225.000		4.275.012	
104098	1.070.616	1.070.616		1.070.616			1.070.616	1.070.616			
10409L											
10409E							897.916			897.916	
10409E							6.976			6.976	
10409I							3.000.000	534.000	2.466.000		317.000

[Signature]
 Il Segretario
 Claudio Ruffini

CONFERMA ALL'ORIGINALE

C O P I A

XIV LEGISLATURA - DISEGNI DI LEGGE E RELAZIONI - DOCUMENTI

9/07/02 RENDICONTO FINANZIARIO DELL'ESERCIZIO 2001 PARTE I PAG. 27
SPESE

CODICE	DESCRIZIONE	C A P I T O L O										D I F F E R E N Z E	
		P R E V I S I O N I				S O M M E			I M P E G N A T E			R I S P E T T O A L L E	
		INIZIALI	V A R I A Z I O N I		DEFINITIVE	PAGATE	RIMASTE DA PAGARE	TOTALI IMPEGNI	IN +	IN -	IN +	IN -	
4	5 (7-4)	6 (4-7)	7 (4+5-6)	8	9 (10-8)	10 (8+9)	11 (10-7)	12 (7-10)					
104101	- ACQUISTO MATERIALE TECNICO-ERSAT/CAGLIARI	1.000.000	627.820	372.180	372.180						372.180		
10410*	- SPESE ACQU.MATERIALE TECNICO-CONV.VINO BRUNELLO DI MONTALCINO		399.000	399.000	399.000						399.000		
104108	- ACQUISTO MATERIALE TECNICO VIVAI COOP. RAUSCEDO	500.000	6.201.600	6.701.600	6.701.600	4.288.440	4.288.440				2.413.160		
104102	- ACQUISTO MATERIALE TECNICO-CIFO SPA	700.000	700.000	700.000	700.000						6.400.000		
104108	- ACQUISTO MATERIALE TECNICO-CONTRIB.RISORSE GENETI CHE		6.400.000	6.400.000	6.400.000						6.400.000		
104101	- ACQUISTO MATERIALE TECNICO-AZ.POGGIO CASCIANO (FI)										500.000		
104104	- SPESE ACQUISTO MATERIALE TECNICO - ILSA	500.000			500.000						500.000		
10410/	- ACQUISTO MATERIALE TECNICO-EUROPHITO S.R.L.		1.650.000	1.650.000	1.650.000						1.650.000		
104100	- SPESE PER L'ACQUISTO DI MATERIALE DI CONSUMO DI CARATTERE TECNICO	17.955.000	42.918.245	12.275.920	48.597.325	11.250.709	22.618.756	33.869.465			14.727.860		
104101	- SPESE PER L'ACQ.MATERIALE DI CONSUMO CAR.TEC.PROG. VITICOLTURA	50.000.000	9.549.373	10.945.482	48.603.891	32.430.691	11.274.793	43.705.484			4.895.407		
104102	- SPESE PER L'ACQUISTO MATERIALE DI CONSUMO CAR.TEC. SERVIZIO ANALISI												
104103	- SPESE PER L'ACQ.MATERIALE DI CONSUMO CAR.TEC.SERV. CONTROLLO VIVAI	50.000.000	228.000.000	20.000.000	258.000.000	87.762.517	171.086.406	258.848.923	848.923		1.137.847		
104104	- SPESE PER L'ACQUISTO MATERIALE DI CONSUMO CAR.TEC. AZIENDE	70.000.000	15.000.000	5.400.000	79.600.000	57.828.257	20.633.896	78.462.153			480.247		
104105	- SPESE PER L'ACQUISTO MATERIALE DI CONSUMO CAR.TEC. COMUNITA' MONTANA		1.000.000	1.000.000	1.000.000	519.753	519.753	519.753			400.000		
104106	- SPESE PER L'ACQUISTO MATERIALE DI CONSUMO CAR.TEC. CONS.FRUTTICOLTURA CAGLIARI		400.000	400.000	400.000						20.000		
104107	- SPESE PER ACQ. MATER. CONS. CARATT. TEC. FONDO MOLISE	1.000.000			1.000.000	980.000	980.000	980.000			2.000.000		
104108	- SPESE PER L'ACQUISTO MATERIALE DI CONSUMO CAR.TEC. REGIONE LAZIO		2.000.000	2.000.000	2.000.000						2.500.000		
104101	- ACQUISTO MAT. TECNICO CONS. COLLI EUGANEI		2.500.000	2.500.000	2.500.000						2.500.000		
10410=	- ACQUISTO MATERILE TECNICO-CONV. PROV. DI SIENA		423.840	423.840	423.840						423.840		
10410?	- ACQUISTO MATERIALE TECNICO-CONV. VENEZIANI												
104103	- FORNITURA MATERIALE DI ACQUISTO DI CARATTERE TECNIC CO - ERSA GORIZIA		3.500.000	3.500.000	3.500.000	2.030.579	110.880	2.141.459			1.356.541		
10410A	- SPESE MATERIALE TECNICO ERSA-AVEZZANO		1.743.401	340.250	2.483.151						2.433.151		
104108	- SPESE PER L'ACQ.MATERIALE DI CONSUMO CAR.TECNICO- PROVINCIA DI GROSSETO	1.000.000			1.000.000						2.433.151		

IL SEGRETARIO
Claudio Bazzani

PAG. 27

RENDICONTO FINANZIARIO DELL'ESERCIZIO 2001
SPESSE

9/07/02

PARTE II

CAPITOLO	GESTIONE DEI RESIDUI PASSIVI				GESTIONE DI CASSA				TOTALE DEI RESIDUI PASSIVI AL TERMINE DELL'ESERCIZIO		
	RESIDUI ALL'INIZIO DELL'ESERCIZIO	PAGATI	RIMASTI DA PAGARE	TOTALI	VARIAZIONI		PREVISIONI	PAGAMENTI		DIFFERENZE RISPETTO ALLE PREVISIONI	
CODICE	13	14	15 (16-14)	16 (14+15)	17 (16-13)	18 (13-16)	19	20	21 (20-19)	22 (19-20)	23 (9+15)
104101							372.180			372.180	
10410*	534.000	534.000		534.000			933.000	534.000		399.000	4.288.440
104108							6.701.600			6.701.600	
104102	1.297.497	1.297.447		1.297.447		50	1.297.497	1.297.447		50	
104108							6.400.000			6.400.000	
104100							500.000			500.000	
104100	18.003.010	14.447.310	3.279.600	17.726.910			1.650.000			1.650.000	
104101	26.386.639	26.217.996	170.203	26.388.199			66.600.335	25.698.019		40.902.316	25.896.356
104102							74.992.530	58.648.687		16.343.843	11.444.996
104103	148.925.578	124.552.600		124.552.600			406.925.578	212.315.117		194.610.461	171.086.406
104104	26.844.407	25.637.063	403.700	26.040.763	116.656		106.244.407	83.465.320		22.779.087	21.037.596
104105							1.000.000			1.000.000	519.733
104106							400.000			400.000	
104107							1.000.000			1.000.000	980.000
104108							2.000.000			2.000.000	
104100							2.500.000			2.500.000	
104100	250.000	250.000		250.000			673.840	250.000		423.840	
104107							3.500.000	2.030.579		1.469.421	110.880
104108							2.433.151			2.433.151	
10410A											
10410B											

C O P I A

CONFORME ALL'ORIGINALE

IL SEGRETARIO



XIV LEGISLATURA — DISEGNI DI LEGGE E RELAZIONI — DOCUMENTI

PAG. 28

PARTE I

RENDICONTO FINANZIARIO DELL'ESERCIZIO 2001
SPESSE

CODICE	DESCRIZIONE	CAPITOLO										DIFFERENZE RISPETTO ALLE PREVISIONI			
		PREVISIONI					SOMME IMPEGNATE					IN +	IN -		
		INITIALI	VARIAZIONI		DEFINITIVE	PAGATE	RIMASTE DA PAGARE	TOTALI IMPEGNI	RISPELTO ALLE PREVISIONI						
			IN AUMENTO	IN DIMINUIZIONE					IN +	IN -					
		5 (7-4)	6 (4-7)	7 (4+5-4)	8	9 (10-8)	10 (8+9)	11 (10-7)	12 (7-10)						
10410C	- SPESE PER L'ACQ. MATERIALE DI CONSUMO CAR. TEC. P.A.T.I. SPA	4	500.000		500.000									500.000	
10410D	- SPESE PER L'ACQ. MATERIALE DI CONSUMO CONSUMO TEC- RICO - C.E.E.														
10410E	- SPESE PER L'ACQUISTO MATERIALE DI CONSUMO CAR. TEC. PROV. ASTI		1.365.656		1.365.656				790.056	144.156	934.212			431.444	
10410F	- SPESE PER L'ACQ. DI MATERIALE DI CONSUMO CAR. TEC. C.I.R.		5.400.000	2.700.000	5.700.000				1.160.568	1.160.568	1.160.568			4.539.432	
10410G	- SPESE PER L'ACQ. MATERIALE DI CONSUMO CAR. TEC. CCI-A-VICENZA	3.000.000													
10410I	- SPESE PER L'ACQ. MATERIALE DI CONSUMO CAR. TEC. REG. PIEMONTE														
10410J	- SPESE PER ACQUISTO MATERIALE TECNICO C/ESAV														
10410K	- SPESE MATERIALE TECNICO ETSAF	2.000.000	7.544.400	3.775.760	5.770.640				1.224.240	3.483.732	4.707.972			1.042.668	
10410L	- ACQUISTO MATERIALE TECNICO C.C.I.A.A. DI LECCE		6.292.956	97.515	6.195.441				229.880	1.988.000	2.217.880			3.977.561	
10410M	- ACQUISTO MATERIALE TECNICO-REGIONE PUGLIA	7.000.000	36.220	630.159	6.406.081				2.600.360	1.500.000	4.100.360			2.305.701	
10410N	- SPESE ACQUISTO MATERIALE TECNICO-TAPPETI ERROSI	2.000.000	5.640	1.164.577	841.043				217.044	623.999	841.043				
10410O	- SPESE PER L'ACQUISTO DI MATERIALE DI CARATTERE TECNICO - PIATTAFORMA APPELOGRAFICA														
10410P	- SPESE PER L'ACQ. MATERIALE DI CONSUMO CAR. TEC. OSS- MALAT. PIANTE-VIR		11.728.748	60.540	11.668.208				8.676.908	2.959.825	11.636.733			31.475	
10410R	- ACQUISTO MATERIALE TECNICO - AMM. PROV. AREZZO														
10410T	- SPESE PER L'ACQUISTO DI MATERIALE DI CONSUMO DI CARATTERE TECNICO - CONS. AGR. PROV. LE ASCOLI PICENO	1.000.000	2.000.000	1.000.000	2.000.000									2.000.000	
10410U	- SPESE PER MATERIALE TECNICO-FORMAZIONE TECNICI														
10410V	- SPESE PER L'ACQUISTO DI MATERIALE DI CONSUMO DI CARATTERE TECNICO - ESAC														
10410W	- SPESE ACQUISTO MATERIALE TECNICO "SPURANTE CLASSICO VENETO"		7.500.000		7.500.000									7.500.000	
10410X	- SPESE ACQUISTO MATERIALE CONSUMO DI CARATTERE TECNICO - ERSA FRIULI VENEZIA GIULIA	1.500.000	7.404.378		8.904.378				4.247.424		4.247.424			4.656.954	
10410Y	- SPESE ACQUISTO MATERIALE DI CONSUMO TECNICO - COSTITUITORI														
10410Z	- SPESE PER L'ACQUISTO DI MATERIALE DI CARATTERE TECNICO - CONV. GAL (TA)	3.000.000	1.138.856		4.138.856				9.155.686	138.849	9.294.535		5.155.679		
10410*	- ACQUISTO MATERIALE TECNICO-CONV. P.O.M.		4.978.066		4.978.066				569.988		569.988			4.978.066	
10410a	- ACQUISTO MATERIALE TECNICO-ARSIAL/LAZIO	500.000	2.252.384		2.752.384									2.162.396	

IL SEGRETARIO
Claudio Bazzani


PAG. 28

RENDICONTO FINANZIARIO DELL'ESERCIZIO 2001
SPESE

9/07/02

PARTE II

CAPITOLO CODICE	GESTIONE DEI RESIDUI PASSIVI				GESTIONE DI CASSA				TOTALE DEI RESIDUI PASSIVI AL TERMINE DELL'ESERCIZIO		
	RESIDUI ALL'INIZIO DELL'ESERCIZIO	PAGATI	RIMASTI DA PAGARE	TOTALI	VARIAZIONI		PREVISIONI	PAGAMENTI		DIFFERENZE RISPETTO ALLE PREVISIONI	
					IN +	IN -				IN +	IN -
	13	14	15 (16-14)	16 (14+15)	17 (16-13)	18 (13-16)	19	20	21 (20-19)	22 (19-20)	23 (9+15)
10410C							500.000			500.000	
10410D											
10410E											
10410F	1.422.060	1.422.060		1.422.060			2.787.716	2.212.116		575.600	144.156
10410H							5.700.000			5.700.000	1.160.568
10410I											
10410J											
10410K	6.228.000	6.228.000		6.228.000			11.998.640	7.482.240		4.516.400	3.483.732
10410L	700.980	700.980		700.980			6.896.421	930.840		5.965.581	1.988.000
10410H	895.320	805.920		805.920		89.400	7.301.381	3.406.280		3.895.101	1.500.000
10410N	1.405.917	1.405.917		1.405.917			2.246.960	1.622.941		623.999	623.999
104100	671.088	563.088		563.088		108.000	12.339.296	9.239.996		3.099.300	2.959.825
10410P											
10410R											
10410T							2.000.000			2.000.000	
10410U											
10410V							7.500.000			7.500.000	
10410W											
10410X	316.800	316.800		316.800			9.221.178	4.564.224		4.656.954	138.849
10410Y							4.138.856	9.155.686	5.016.830		
10410Z							9.327.122	3.249.056		6.078.066	
10410*	4.349.056	3.249.056		3.249.056		1.100.000	8.266.604	4.426.988		3.839.616	1.321.200
10410a	5.534.220	3.837.000	1.321.200	5.178.200		356.020					


 Claudio Burchini
 SEGRETARIO

XIV LEGISLATURA - DISEGNI DI LEGGE E RELAZIONI - DOCUMENTI

9/07/02 RENDICONTO FINANZIARIO DELL'ESERCIZIO 2001 PARTE I PAG. 29
 SPESE

CODICE	DESCRIZIONE	CAPITOLO										DIFFERENZE RISPETTO ALLE PREVISIONI	
		PREVISIONI					SOMME IMPEGNATE					IN +	IN -
		INIZIALI	VARIAZIONI		DEFINITIVE	PAGATE	RIMASTE DA PAGARE	TOTALI IMPEGNI	10 (8+9)	11 (10-7)	12 (7-10)		
4	5 (7-4)	6 (4-7)	7 (4+5-6)	8	9 (10-8)	10 (8+9)	11 (10-7)	12 (7-10)					
104105	- ACQUISTO MATERIALE TECNICO C.C.I.A.A. E PROVINCIA TARANTO	6.000.000	16.581.779	2.905.043	19.474.736	3.405.828	15.983.247	19.389.075			287.661		
104106	- ACQUISTO MATERIALE TECNICO - REG. VENETO PROG.VITTI COLO	1.000.000	743.940	913.240	830.720	399.600	431.975	831.575			855		
104107	- ACQUISTO MATERIALE TECNICO-ARUSTIA/UMBRIA		777.481		777.481						777.481		
104108	- ACQUISTO MATERIALE TECNICO-CEE RISORSE GENETICHE DELLA VITE	4.000.000	2.148.509		6.148.509	155.000		155.000			5.993.509		
104109	- ACQUISTO MATERIALE TECNICO-CONTR. AGRONEOLOGIA		708.043		708.043	143.000		143.000			565.043		
10410E	- ACQUISTO MATERIALE TECNICO-REGIONE LIGURIA		246.754		246.754						246.754		
10410J	- ACQUISTO MATERIALE TECNICO-P.F. "CONTAMINANTI MICOTICI"		19.000.000		19.000.000	6.013.484		17.658.502			1.341.498		
104111	- SPESE ESERC. MANUT. RIPARAZ. MOLEGGIO AUTO E MACCHINE AGRICOLE - ERSAT CARLIARI		800.000		800.000	80.000		820.000			20.000		
10411*	- SPESE ESERC. MANUT. RIPARAZ. MOLEGGIO AUTO E MACCHINE AGRICOLE - CONS. VINO BRUNELLO MONTALCINO		508.660		412.660						16.000		
104118	- SPESE PER AUTO, BENZINA, MOLEGGI VIVAI RAUSCEDO												
104118	- SPESE ESERC. AUTO, RIPAR. MOLEGGIO-CONTRIB. RISORSE GENETICHE		2.000.000		2.000.000						2.000.000		
10411(- SPESE PER AUTO, MANUT. BENZINA-AZ. POGGIO CASCIANO/CF		2.000.000		2.000.000						2.000.000		
104110	- SPESE ESERCIZIO RIPARAZIONE MANUTENZIONE MOLEGGIO AUTO MACCHINE AGRICOLE ISTITUTO	40.000.000	17.184.863	4.489.446	52.675.417	35.031.917	2.421.555	37.453.472			15.241.945		
104111	- SPESE ESERC. MANUTENZ. RIPARAZ., MOLEGGIO AUTO, MACCHINE AGRICOLE VITICOLTURA	16.000.000	3.977.088	2.611.030	17.344.058	14.391.197	2.427.867	16.819.044			546.994		
104113	- SPESE ESERC. MANUTENZ., RIPARAZ., MOLEGGIO AUTO, MACCHINE AGRICOLE SERV. CONTROLLO VIVAI	60.000.000	40.467.000	7.800.000	92.667.000	35.241.258	54.908.508	90.169.766			2.497.234		
104114	- SPESE ESERC. MANUTENZ., RIPARAZ., MOLEGGIO AUTO, MACCHINE AGRICOLE AZIENDE	40.000.000	5.000.000		45.000.000	35.884.942	9.118.706	45.003.668			3.668		
104115	- SPESE ESERCIT., MANUTENZ., RIPARAZ., MOLEGGIO AUTO, MACCHINE AGRICOLE COMUNITA' MONTANA		2.200.000		2.200.000			1.197.602			1.002.398		
104116	- SPESE ESERC. MANUTENZ., RIPARAZ., MOLEGGIO AUTO, MACCHINE AGRICOLE REGIONE LIGURIA												
104117	- SPESE ESERC. MANUTENZ., RIPARAZ., MOLEGGIO AUTO, MACCHINE AGRICOLE REG. MOLISE		230.000		230.000						230.000		
104118	- SPESE ESERC. MANUTENZ., RIPARAZ., MOLEGGIO AUTO, MACCHINE AGRICOLE REGIONE LAZIO		4.000.000		4.000.000						4.000.000		
104119	- SPESE ESERC. MANUTENZ., RIPARAZ., MOLEGGIO AUTO, MACCHINE AGRICOLE REGIONE ABRUZZO												
10411(- SPESE PER ESERCIZIO AUTO CONS. COLLI EUGANEI		3.500.000		3.500.000						3.500.000		
10411=	- SPESE ESERC. MANUT. RIPARAZ. MOLEGGIO AUTO E MACCHINE AGRICOLE - PROVINCIA DI SIENA	500.000	354.435		854.435						854.435		

XIV LEGISLATURA — DISEGNI DI LEGGE E RELAZIONI — DOCUMENTI

PAG. 29

REN DICONTO FINANZIARIO DELL'ESERCIZIO 2001
SPESSE

CAPITOLO CODICE	GESTIONE DEI RESIDUI PASSIVI				GESTIONE DI CASSA				TOTALE DEI RESIDUI PASSIVI AL TERMINE DELL'ESERCIZIO	
	RESIDUI ALL'INIZIO DELL'ESERCIZIO	PAGATI	RIMASTI DA PAGARE	TOTALI	VARIAZIONI		PAGAMENTI	DIFFERENZE RISPETTO ALLE PREVISIONI		
					IN +	IN -		IN +		IN -
13	14	15 (16-14)	16 (14+15)	17 (16-13)	18 (13-16)	19	20	21 (20-19)	22 (19-20)	23 (9+15)
104105	2.343.800	2.058.840	183.600	2.242.440	104.360	22.020.536	5.464.668	16.555.868	16.555.868	16.166.847
104106	5.052.996	4.215.564	329.208	4.544.772	506.224	5.883.716	4.615.164	1.268.552	1.268.552	761.183
104109						777.681		777.681		
104100	240.000	240.000		240.000		6.388.509	395.000	5.993.509		
104104						708.063	143.000	565.063		
104102						246.754		246.754		
104101						19.000.000	6.013.484	12.986.516		11.645.018
104111	182.000			182.000		982.000		982.000		820.000
10411	1.489.610	1.329.610		1.329.610	160.000	1.585.610	1.409.610	176.000		
104115								2.000.000	2.000.000	
104118								2.000.000	2.000.000	
104111								17.946.820	17.946.820	2.421.555
104110	9.500.358	9.217.038		9.217.038	283.320	62.195.775	44.248.955	2.700.461	2.700.461	2.427.867
104111	2.642.900	2.917.100		2.917.100	114.600	20.008.958	17.308.297	59.004.142	59.004.142	54.908.508
104113	33.118.165	31.519.765		31.519.765	1.598.400	125.785.165	66.781.023	10.200.034	10.200.034	9.118.706
104114	17.743.540	16.658.544		16.658.544	1.084.996	62.743.540	52.543.506	2.200.000	2.200.000	1.197.602
104115						2.200.000				
104116								230.000	230.000	
104117	2.942.500	2.942.500		2.942.500		3.172.500	2.942.500	4.000.000	4.000.000	
104118						4.000.000				
104119						3.500.000		3.500.000	3.500.000	
104111						854.635		854.635	854.635	
104111										

9/07/02


Stella
 (Ing. Claudio Bazzani)
 DIREZIONE GENERALE
 4100

PAG. 30

RENDICONTO FINANZIARIO DELL'ESERCIZIO 2001
PARTE II
SPESE

CAPITOLO	GESTIONE DEI RESIDUI PASSIVI				GESTIONE DI CASSA				TOTALE DEI RESIDUI PASSIVI AL TERMINE DELL'ESERCIZIO		
	RESIDUI ALL'INIZIO DELL'ESERCIZIO	PAGATI	RIMASTI DA PAGARE	TOTALI	VARIAZIONI		PREVISIONI	PAGAMENTI		DIFFERENZE RISPETTO ALLE PREVISIONI	
					IN +	IN -				IN +	IN -
CODICE	13	14	15 (16-14)	16 (14+15)	17 (16-13)	18 (13-16)	19	20	21 (20-19)	22 (19-20)	23 (9+15)
1041B							1.000.000			1.000.000	731.497
1041A											
1041B							1.000.000			1.000.000	877.500
1041C											
1041D											
1041E											
1041F	488.040	356.040		356.040		132.000	488.040	356.040		132.000	
1041H	2.243.480	1.943.480		1.943.480		300.000	13.213.660	8.243.757		4.969.703	1.129.700
1041I											
1041J	402.122	402.122		402.122			1.595.960	1.518.754		77.206	
1041K	13.460.000	12.820.000	640.000	13.460.000			34.739.394	17.218.333		17.541.061	3.176.955
1041L							602.500	602.500			
1041M							3.992.500	1.992.500		2.000.000	
1041N	1.221.256	1.221.076		1.221.076		180	2.026.008	1.422.316		603.692	417.600
1041O											
1041P	579.340	579.340		579.340			2.241.191	1.744.038		497.153	441.680
1041T							5.170.000	200.000		4.970.000	
1041U											
1041V							29.500.000			29.500.000	3.698.900
1041W							1.095.304	192.000		903.304	149.925
1041X							6.797.280	790.249		6.007.011	898.618
1041Y	117.840	117.840		117.840							
1041Z											

9/07/02


 Claudio Bazzani
 DIRETTORE GENERALE
 DIREZIONE GENERALE
 CODICE 1100

XIV LEGISLATURA - DISEGNI DI LEGGE E RELAZIONI - DOCUMENTI

9/07/02

PARTE I

RENDICONTO FINANZIARIO DELL'ESERCIZIO 2001

SPESSE

CODICE	DESCRIZIONE	CAPITOLO										DIFFERENZE RISPETTO ALLE PREVISIONI	
		PREVISIONI		SOMME IMPEGNATE		SOMME IMPEGNATE		SOMME IMPEGNATE		DIFFERENZE RISPETTO ALLE PREVISIONI		IN -	IN +
		INITIALI	IN AUMENTO	IN DIMINUZIONE	DEFINITIVE	PAGATE	RMASTE DA PAGARE	TOTALI IMPEGNI	IN +	IN -			
4	5 (7-4)	6 (4-7)	7 (4+5-6)	8	9 (10-8)	10 (8+9)	11 (10-7)	12 (7-10)					
10411	- SPESE PER ESERCIZIO AUTO.BENZINA-P.O.H.		151.472		151.472								151.472
10411a	- SPESE ESERC.AUT.RIPAR.MOLEGGIO-ARISTAL/LAZIO	1.000.000	4.454.503		5.454.503	1.002.500	1.592.504	2.595.004					2.859.499
10411c	- SPESE PER AUTO, BENZINA ETC.-C.C.I.A. E PROVINCIA TARANTO	9.000.000	15.000.000	5.639.488	19.360.512	3.643.432	7.682.050	11.325.462					7.055.030
10411e	- SPESE PER AUTO, BENZINA, ECC. -REGIONE VENETO PROGETTO VEICOLI	2.000.000	1.612.307	3.140.446	471.861	210.021	130.795	340.816					131.045
10411i	- SPESE PER ESERCIZIO AUTO-ARUSIA		1.400.000		1.400.000	231.600		231.600					1.168.400
10411j	- SPESE PER AUTO,BENZINAETC.CEE RISORSE GENETICHE DELLA VITE												
10411l	- SPESE ESERC.AUT.RIPAR.MOLEGGIO-AGROFENOLOGIA	1.000.000	1.963.581		2.963.581								2.963.581
10411e	- SPESE PER ESERCIZIO AUTO,BENZINA ETC.-REGIONE LIGURIA		53.380		53.380								53.380
10411j	- SPESE PER ESERCIZIO AUTOVETTURE-P.F."CONTAMINANTI MITIGATI"		3.000.000		3.000.000	2.147.500	470.002	2.617.502					382.498
10412	- SPESE PER MANUT.-RIPAR.,CAMIONI ATTREZZ.-ERSAT (CA)												
10412a	- SPESE PER RIPAR.ATTREZZ.SCIENT.VIVAI COOP.RANUSCEO	2.000.000		2.000.000									
10412a	- MANUT.,CAMIONI MOLEGGIO ATTREZZ.SCIENT./ILSA-BA	1.000.000		1.000.000									
104120	- MANUTENZ.,RIPARAZ. MOBILI, MACCHINE UFFICIO, ATTREZZATURE,CALCOLATORI ELETTRONICI	25.000.000	9.326.600	1.650.000	32.676.600	14.753.022	14.142.687	28.895.709					3.780.891
104121	- MANUT.,RIPARAZ.MOBILI,MACCHINE UFF.,ATTREZZ.,CALC.ELETTRONICI VITICOLTURA	4.000.000	6.657.820	2.900.000	7.759.820	1.822.800	2.340.000	4.162.800					3.577.020
104122	- MANUT.,RIPARAZ. MOBILI,MACCHINE UFF.,ATTREZZ.,CALCOLATORI ELETTRON. SERVIZIO ANALISI												
104123	- MANUTENZ.,RIPARAZ. MOBILI,MACCHINE UFF.,ATTREZZATURE, CALC. ELETTRONICI SERV. CONTROLLO VIVAI												
104124	- MANUTENZ.,RIPARAZ.MOBILI, MACCHINE UFF., ATTREZZATURE, CALC.ELETTRONICI AZIENDE	8.000.000			8.000.000	3.733.600	1.430.400	5.164.000					2.886.000
104125	- MANUT.,RIPAR. MOBILI,MACCHINE UFF.,ATTREZZ.,CALC.ELETTRONICI COMUNITA' MONTANA												
104126	- MANUT.,RIPARAZ.MOBILI,MACCHINE UFFICIO, ATTREZZAT.CONS.FRUTTICOLTURA CAGLIARI												
104127	- MANUTENZ. E RIPAR. MOBILI E MACCH. UFF.-R. MOLISE		500.000		500.000								356.000
104128	- MANUT.,RIPARAZ.MOBILI,MACCHINE UFF.,ATTREZZATURE CALC.ELETTRONICI REG-LAZIO												
10412a	- MANUT. RIPARAZ.MOBILI, MACCHINE UFFICIO, ATTREZZ. SCIENTIFICHE, CALCOLATORI - ERSA MEZZANO	1.000.000	1.049.500		2.049.500								2.049.500
10412b	- MANUT.,RIPARAZ.MOBILI,MACCHINE UFF.,ATTREZZ.,CALC.ELETTRONICI PROVINCIA DI GROSSETO												

IL SEGRETARIO
 (Ing. Claudio Bazzani)

71400

PAG. 31

RENDICONTO FINANZIARIO DELL'ESERCIZIO 2001
SPESE

9/07/02

PARTE II

CAPITOLO CODICE	GESTIONE DEI RESIDUI PASSIVI				GESTIONE DI CASSA			TOTALE DEL RESIDUI PASSIVI AL TERMINE DELL'ESERCIZIO			
	RESIDUI ALL'INIZIO DELL'ESERCIZIO	PAGATI	RIMASTI DA PAGARE	TOTALI	VARIAZIONI		DIFFERENZE RISPETTO ALLE PREVISIONI				
					IN +	IN -			IN +	IN -	
13	14	15 (16-14)	16 (14+15)	17 (16-13)	18 (13-16)	19	20	21 (20-19)	22 (19-20)	23 (9+15)	
10411*				151.472					151.472		
10411a	6.236.924	6.236.924		6.236.924			11.691.427	7.239.424	4.452.003		1.592.504
10411c	3.355.100	3.355.100		3.355.100			21.715.612	6.998.532	14.717.080		7.682.050
10411d	1.135.080	757.680		757.680		377.400	1.606.941	967.701	639.240		130.795
10411i							1.400.000	231.600	1.168.400		
10411o											
10411b							2.963.581		2.963.581		
10411e							53.380		53.380		
10411j							3.000.000	2.147.500	852.500		470.002
10412*	984.000	984.000		984.000			984.000	984.000			
10412a											
10412*											
104120	6.268.080	2.976.080		2.976.080	50.000	3.342.000	36.944.680	17.729.102	21.215.578		14.142.687
104121	1.723.600	1.723.600		1.723.600			9.483.620	3.546.400	5.937.020		2.340.000
104122											
104123	2.991.600	2.991.600		2.991.600			10.991.600	6.725.200	4.266.400		1.430.400
104124											
104125											
104126											
104127											
104128							500.000		500.000		144.000
10412a											
10412b							2.049.500		2.049.500		

Il Segretario
 Claudio Buetini

COPIA
 11400


XIV LEGISLATURA - DISEGNI DI LEGGE E RELAZIONI - DOCUMENTI

9/07/02

PARTE I

RENDICONTO FINANZIARIO DELL'ESERCIZIO 2001
SPESSE

CODICE	DESCRIZIONE	CAPITOLO						GESTIONE				DIFFERENZE RISPETTO ALLE PREVISIONI	
		PREVISIONI		SONNE IMPEGNATE		DIFFERENZE RISPETTO ALLE PREVISIONI		IN +	IN -	11 (10-7)	12 (7-10)		
		INITIALI	IN AUMENTO	IN DIMINUZIONE	DEFINITIVE	PAGATE	RIMASTE DA PAGARE					TOTALI IMPEGNI	
4	5 (7-4)	6 (4-7)	7 (4+5-6)	8	9 (10-8)	10 (8+9)							
10412C	- MANUT., RIPARAZ. MOBILI, MACCHINE UFF., ATTREZZ., CALC. ELETTRONICI P.A.T.I. SPA	500.000			500.000							500.000	
10412D	- MANUT., RIPARAZ. MOBILI, MACCHINE UFF., ATTREZZ., CALC. ELETTRONICI C.E.E.	2.000.000	300.000	500.000	1.800.000	446.400	446.400					1.353.600	
10412E	- MANUT., RIPARAZ. MOBILI, MACCHINE UFF., ATTREZZATURE, CALC. ELETTRONICI C.R.R.												
10412B	- SPESE PER MANUT. RIPAR. STRUM. SCIENT. CARPENE MALVOLT I												
10412H	- MANUT., RIPARAZ. MOBILI, MACCHINE UFF., ATTREZZ., CALC. ELETTRONICI TECNOLOGIE AVANZATE												
10412I	- MANUTENZIONE, RIPARAZIONE MOBILI, MACCHINE UFF., ATTREZZ., CALCOLATORI ELETTRONICI - RES. PIEMONTE	1.500.000			1.500.000							1.500.000	
10412K	- SPESE PER MANUT. RIPAR. STRUM. SCIENT. ETSRF												
10412N	- RIPARAZIONE NOLEGGIO ATTREZZATURE REG. PUGLIA												
10412M	- MANUTENZIONE, RIPARAZ. MOBILI, MACCHINE UFFICIO, ATTREZZATURE SCIENT., CALCOL. - TAPPETI ERBOSI	1.000.000			1.000.000								
10412O	- RIPARAZIONE MANUTENZIONE MOBILI, MACCHINE UFFICIO - PIATTAFORMA APELOGRAFICA												
10412P	- MANUT., RIPARAZ. MOBILI, MACCHINE UFF., ATTREZZ., CALC. ELETTRONICI OSSERV. MALAT. PIANTE-VR												
10412T	- MANUTENZIONE, RIPARAZIONE MOBILI, MACCHINE UFF., ATTREZZ., CONS. AGR. PROV. LE ASCOLI PICENO												
10412B	- RIPARAZIONI E NOLEGGI ATTREZZ. SCIENT. REGIONE VENETO "SPUMANTE CLASSICO"	3.000.000			3.000.000							3.000.000	
10412Z	- RIPAR., NOLEGGI CONTRIB. CONV. GAL (TA)	9.000.000		9.000.000									
10412A	- RIPARAZIONI, NOLEGGIO ATTREZZATURE ARSIAL LAZIO												
10412C	- MANUT. RIPAR. STRUM. SCIENT. C.C.I.A. TARANTO	2.000.000			2.000.000								
10412B	- MANUT., RIPARAZ. MOBILI, MACCHINE UFF., ATTREZZ., CALCOL. ELETTRONICI - REG. VENETO PROG. VITTICOLO		290.771		290.771								
10412A	- MANUT. RIPAR. MOBILI, ATTREZZ. - AGRUPPENLOGIA		176.297		176.297								
10412E	- MANUT. RIPARAZ. STRUM. SCIENT. - REGIONE LIGURIA												
10412J	- SPESE PER RIPARAZIONI STRUMENTI SCIENT. P.F. "CONTAMINANTI MICOTICI"		3.000.000		3.000.000								
10413O	- MANUT., RIPARAZIONE ADATTAMENTO LOCALI E RELATIVI IMPIANTI	18.000.000	24.000.000		42.000.000	12.668.400	6.469.600					22.862.000	
10413E	- MANUTENZ., RIPARAZ., ADATTAMENTO LOCALI E RELATIVI IMPIANTI SERV. ANALISI												
10413D	- MANUTENZ., RIPARAZ., ADATTAMENTO LOCALI E RELATIVI IMPIANTI SERV. CONTROLLO VIVAI												


 CLAUDIO BAZZANI
 SEGRETARIO

DIREZIONE ALLEGATA
 2001

9/07/03

RENDICONTO FINANZIARIO DELL'ESERCIZIO 2001
SPESSE

PARTE II

PAG. 32

CAPITOLO	GESTIONE DEI RESIDUI PASSIVI			GESTIONE DI CASSA			TOTALE DEI RESIDUI PASSIVI AL TERMINE DELL'ESERCIZIO					
	RESIDUI ALL'INIZIO DELL'ESERCIZIO	PAGATI	RITARDI DA PAGARE	TOTALI	VARIAZIONI							
					IN +	IN -						
CODICE	13	14	15 (16-14)	16 (14+15)	17 (16-13)	18 (13-16)	19	20	21 (20-19)	22 (19-20)	23 (9+15)	
10412C							500.000				500.000	
10412D												
10412E	120.000		120.000	120.000			1.920.000	444.400			1.473.600	120.000
10412F												
10412G												
10412H												
10412I												
10412K							1.500.000				1.500.000	
10412M							2.000.000	871.200			1.128.800	982.000
10412N							1.000.000				1.000.000	1.000.000
10412O												
10412P												
10412T												
10412U	7.700.000	7.700.000		7.700.000			7.700.000	7.700.000			3.000.000	
10412Z												
10412a	4.695.840	4.695.840		4.695.840			9.695.840	4.695.840			5.000.000	
10412c												
10412d												
10412l							176.297				176.297	
10412f												
10412j	11.489.760	8.999.760	2.490.000	11.089.760			53.489.760	21.648.140			31.821.600	8.659.600
104130												
104132												
104133												

Handwritten signature
 IL SEGREARIO
 CLAUDIO BIANCHI

COPIA
 GRUPPO AL. GIOMBE

9/07/02

PARTE I

RENDICONTO FINANZIARIO DELL'ESERCIZIO 2001

SPESSE

CODICE	DESCRIZIONE	CAPITOLO										DIFFERENZE RISPETTO ALLE PREVISIONI	
		PREVISIONI			SOMME IMPEGNATE			SOMME IMPRESI				IN -	IN +
		INIZIALI	IN AUMENTO	IN DIMINUIZIONE	DEFINITIVE	PAGATE	RIMASTE DA PAGARE	TOTALI IMPRESI	11 (10+7)	12 (7-10)			
		4	5 (7-4)	6 (4-7)	7 (4+5-6)	8	9 (10-8)	10 (8+9)	11 (10+7)	12 (7-10)			
		2.000.000			2.000.000	1.617.600	380.000	1.997.600				2.400	
104134	- MANUTENZ., RIPARAZ., ADETTAMENTO LOCALI E RELATIVI IMPIANTI AZIENDE												
104130	- SPESE PER MANUTENZ.E RIPAR.LOCALI-FORM.TECNICI												
104133	- MANUTENZIONE E RIPARAZIONE LOCALI E RELATIVI IMPIANTI - COSTITUORI												
104140	- SPESE PER ELABORAZIONE DATI												
104143	- SPESE PER ELABORAZIONE DATI SERV.CONTROLLO VIVAI												
104146	- SPESE ELABORAZIONE DATI CONG.FRUTTICOLTURA CAGLIARI												
104148	- SPESE PER ELABORAZIONE DATI -REGIONE LAZIO												
104148	- SPESE PER ELABORAZIONE DATI PROVINCIA DI GROSSETO												
104144	- SPESE ELABORAZ.DATI LOTTA INTEGRATA												
104150	- SPESE PER STUDI,INDAGINI,RILEVAZIONI RETE INFORMATICA												
104150	- SPESE PER STUDI,INDAGINI,RILEVAZIONI RETE INFORMATICA S.C.VIVAI												
104160	- SPESE PER SISTEMAZIONE ARCHIVIO E CREAZIONE MUSEO												
104173	- SPESE PER ATTIVITA'DIVULGATIVE,ISCRIZIONI VIVAI CDDP.JDI RAUSCEDO	1.000.000	1.000.000		2.000.000							2.000.000	
10417*	- SPESE PER ISCRIZIONI CONVEGNI-ILSA S.P.A	3.000.000	100.000		3.100.000							3.100.000	
104170	- SPESE ATTIVITA' DIVULGATIVE, SCAMBI CULTUR., ISCRIZIONE A SOCIETA' SCIENTIF.	1.000.000	5.304.924	78.238	6.426.486	2.392.241	1.601.000	3.993.241				2.433.445	
104171	- SPESE PER ISCRIZIONE CONVEGNI-MAF VITICOLTURA	1.000.000		1.000.000									
104173	- SPESE ATTIVITA' DIVULGATIVE,SCAMBI CULTUR., ISCRIZIONE A SOCIETA' SCIENTIF. SERV.CONTROLLO VIVAI		500.000		500.000							500.000	
104178	- SPESE ATTIVITA' DIVULGATIVE, SCAMBI CULTURALI, ISCRIZIONI A SOCIETA' SCIENTIFICHE-R. LAZIO		2.000.000		2.000.000							2.000.000	
10417*	- ISCRIZIONI CONVEGNI C/PROV.DI SIENA												
10417A	- SPESE PER ISCRIZIONI CONVEGNI - ERSB AVEZZANO												
10417B	- SPESE PER ISCRIZIONI CONVEGNI-AMM.NE PROV.LE DI GROSSETO												
10417F	- SPESE PER ISCRIZIONI CONVEGNI-CNR												
10417N	- SPESE ATTIVITA' DIVULGATIVE ISCRIZIONI CONVEGNI TAPPETI ERBOSI												

Handwritten signature
 Il SEGRETARIO
 (Prof. Claudio Busetto)


PAG. 33

REN DICONT O FINANZIARIO DELL'ESERCIZIO 2001
SP ESE

9/07/02

PARTE II

CAPITOLO	G E S T I O N E D E I R E S I D U I P A S S I V I				G E S T I O N E D I C A S S A			TOTALE DEI RESIDUI PASSIVI AL TERMINE DELL'ESERCIZIO			
	RESIDUI ALL'INIZIO DELL'ESERCIZIO	PAGATI	RIMASTI DA PAGARE	TOTALI	V A R I A Z I O N I		PREVISIONI		PAGAMENTI	D I F F E R E N Z E R I S P E T T O A L L E P R E V I S I O N I	
					IN +	IN -				IN +	IN -
CODICE	13	14	15 (16-14)	16 (14+15)	17 (16-13)	18 (13-16)	19	20	21 (20-19)	22 (19-20)	23 (9+15)
104134											380.000
10413U							2.000.000	1.617.600		382.400	
10413Y											
104140											
104143											
104146											
104148											
10414B											
10414H											
104150											
104153											
104160											
104174							2.000.000			2.000.000	
104174*							3.100.000			3.100.000	
104170	400.000	400.000		400.000			6.826.686	2.792.241		4.034.445	1.601.000
104171											
104173							500.000			500.000	
104178							2.000.000			2.000.000	
10417=											
10417A											
10417B											
10417F											
10417N											


 IL SEGRETARIO
 Dott. Claudio Bazzani

COPIA

XIV LEGISLATURA - DISEGNI DI LEGGE E RELAZIONI - DOCUMENTI


9/07/02

RENDICONTO FINANZIARIO DELL'ESERCIZIO 2001

PARTE I

PAG. 35


CODICE	DESCRIZIONE	GESTIONE DI COMPETENZA									
		PREVISIONI				SOMME IMPEGNATE			DIFFERENZE RISPETTO ALLE PREVISIONI		
		INIZIALI	VARIAZIONI		DEFINITIVE	PAGATE	RIMASTE DA PAGARE	TOTALI IMPEGNI	IN +	IN -	
4	5 (7-4)	6 (4-7)	7 (4+5-6)	8	9 (10-8)	10 (8+9)	11 (10-7)	12 (7-10)			
10418=	- CORRISPETTIVI PER PRESTAZIONI PROFESSIONALI PER INCARICHI SPECIALI - PROVINCIA DI SIENA				1.500.000	1.499.232		1.497.232		768	
10418a	- PRESTAZIONI PROFESS. ERSA-60		1.500.000		1.500.000	1.499.232		1.497.232			
10418A	- PRESTAZIONI PROFESSIONALI ERSA-AZZANO		2.000.000		2.000.000	2.000.000		2.000.000			
10418B	- CORRISPETTIVI PRESTAZIONI PROFESSION. PER INCARICHI SPECIALI PROVINCIA DI GRUSSETO										
10418C	- CORRISPETTIVI PRESTAZIONI PROFESSION. PER INCARICHI SPECIALI MIGLIORAN. LUCE DA TAVOLA										
10418D	- CORRISPETTIVI PRESTAZIONI PROFESSION. PER INCARICHI SPECIALI C.E.E.										
10418E	- CORRISPETTIVI PRESTAZIONI PROFESSION. PER INCARICHI SPECIALI PROM. DI ASTI										
10418F	- CORRISPETTIVI PRESTAZIONI PROFESSION. PER INCARICHI SPECIALI C.A.R.										
10418G	- CORRISPETTIVI PRESTAZ. PROFESSION. PER INCARICHI SPECIALI CARPENE' MALVOLTI										
10418H	- CORRISPETTIVI PRESTAZIONI PROFESSION. PER INCARICHI SPECIALI CGIA VICENZA	3.000.000	2.700.000	3.000.000	2.700.000	2.700.000		2.700.000			
10418I	- CORRISPETTIVI PRESTAZIONI PROFESSION. PER INCARICHI SPECIALI REG. PIEMONTE										
10418J	- CORRISPETTIVI PRESTAZIONI PROFESSIONALI E.S.A.V										
10418K	- CORRISPETTIVI PER PRESTAZIONI PROFESSIONALI PER INCARICHI SPECIALI - ETSRF	4.000.000	13.936.930	4.000.000	13.936.930	1.836.930		12.442.050		1.494.880	
10418L	- PRESTAZIONI PROFESSIONALI C.C.I.A.A. DI LECCE	1.700.000		1.700.000							
10418M	- PRESTAZ. PROFESSIONALI - CONV. REG. PUGLIA										
10418N	- CORRISPETTIVI PRESTAZIONI PROFESSIONALI PER INCARICHI SPECIALI - TAPPEI EROSI	3.000.000		1.988.730	1.011.270			949.992		61.278	
10418D	- PRESTAZIONI PROFESSIONALE PIATTAFORMA AMPELOGRAFIC A										
10418P	- CORRISPETTIVI PRESTAZIONI PROFESSION. PER INCARICHI SPECIALI OSSERV. MALAT. PIANTE-VR										
10418R	- PRESTAZIONI PROFESSIONALI - AMM. PROV. LE AZEZZO										
10418S	- CORRISPETTIVI PRESTAZIONI PROFESSIONALI PER INCARICHI SPECIALI - RIVISTA VITIC. E ENOLOGIA	2.400.000			2.400.000	1.951.900		1.951.900		200.000	
10418T	- CORRISPETTIVI PRESTAZIONI PROFESSIONALI PER INCARICHI SPECIALI - CONS. AGR. PROV. LE ASCOLI PICENO										
10418U	- PRESTAZIONI PROFESS. FORMAZIONE TECNICI										
10418V	- CORRISPETTIVI PRESTAZIONI PROFESSIONALI PER INCARICHI SPECIALI - E.S.A.C.										

IL SEGRETARIO


PAG. 35

RENDICONTO FINANZIARIO DELL'ESERCIZIO 2001
 PARTE II

CAPITOLO	GESTIONE DEI RESIDUI PASSIVI				GESTIONE DI CASSA				TOTALE DEI RESIDUI PASSIVI AL TERMINE DELL'ESERCIZIO		
	RESIDUI ALL'INIZIO DELL'ESERCIZIO	PAGATI	RIMASTI DA PAGARE	TOTALI	VARIAZIONI		DIFFERENZE RISPETTO ALLE PREVISIONI				
					IN +	IN -	PAGAMENTI	IN +		IN -	
CODICE	13	14	15 (16-14)	16 (14+15)	17 (16-13)	18 (13-16)	19	20	21 (20-19)	22 (19-20)	23 (19+15)
10418=	3.450.000	3.450.000		3.450.000			3.450.000	3.450.000			
104182							1.500.000	1.499.232		768	
10418A							2.000.000		2.000.000		2.000.000
10418B											
10418C											
10418D											
10418E											
10418F											
10418G											
10418H							2.700.000	2.700.000			
10418I											
10418J											
10418K	3.000.000	3.000.000		3.000.000			16.936.930	4.834.930		12.100.000	10.405.120
10418L											
10418M											
10418N	2.950.000	2.950.000		2.950.000			3.961.270	2.950.000		1.011.270	949.992
10418O											
10418P											
10418R							1.951.900	1.951.900			
10418S	2.200.000	2.200.000		2.200.000			4.600.000	2.200.000		2.400.000	2.200.000
10418T											
10418U											
10418V											


 CLAUDIO QUATTROCCHI
 SEGRETARIO GENERALE

10/03/02
 10/03/02

9/07/02

XIV LEGISLATURA - DISEGNI DI LEGGE E RELAZIONI - DOCUMENTI

9/07/02

PAG. 36

RENDICONTO FINANZIARIO DELL'ESERCIZIO 2001
SPESSE

PARTE I

CODICE	DESCRIZIONE	CAPITOLLO										DIFFERENZE RISPETTO ALLE PREVISIONI				
		PREVISIONI					SOMME IMPEGNATE					IN +	IN -			
		INIZIALI	VARIAZIONI		DEFINITIVE	PAGATE	RIMASTE DA PAGARE	TOTALI IMPEGNI	11 (10-7)	12 (7-10)						
4	5 (7-4)	6 (4-7)	7 (4+5-6)	8	9 (10-8)	10 (8+9)	11 (10-7)	12 (7-10)								
10418X	- PRESTAZIONI PROFESSIONALI C/E.R.S.A.															
10418Y	- PRESTAZIONI PROFESSIONALI -COSTITUITORI	4.000.000	1.260.090		5.260.090	67.363		67.363								5.192.727
10418Z	- PRESTAZ. PROFESS. CONTRIB. CONVENZ. GAL (TR)	80.000.000		57.889.000	12.111.000	15.611.400		15.611.400								3.500.400
10419	- CORRISPETTIVI PER PRESTAZIONI PROFESSIONALI PER INCARICHI SPECIALI - CONVENZIONE P.G.H.	2.000.000	3.648.695		5.648.695			5.648.695								5.648.695
10419a	- PRESTAZIONI PROFESSIONALE-ARISTAL/LAZIO	6.000.000	44.700.000	2.772.780	47.927.220	17.000.000		30.852.704								74.516
10419c	- PRESTAZIONI PROFESSIONALI C.C.I.A. E PROVINCIA TARANTO	9.000.000	2.389.922	2.974.240	8.415.682	8.525.712		8.525.712								110.030
10419d	- CORRISPETTIVI PER PRESTAZIONI PROFESSIONALI - REG. VENETO PROG. VITICOLO	3.000.000			3.000.000											3.000.000
10419e	- PRESTAZIONI PROFESSIONALI-CEE-RESGEN CI.96/81															
10419f	- PRESTAZIONI PROFESSIONALI-REGIONE LIGURIA															
10419g	- PRESTAZIONI PROFESSIONALI-P.F. "CONTAMINANTI MICOTICI"	3.000.000	48.000.000		48.000.000	3.500.000		3.500.000								27.504.341
104200	- SPESE PER ACCERTAMENTI SANITARI, CURE, RICOVERI, PROTESI ECC.		4.000.000		7.000.000	4.679.382		4.679.382								2.118.123
104202	- SPESE PER ACCERTAMENTI SANITARI CURE,RICOVERI,PRO-TESTI ECC. SERVIZIO ANALISI															
104203	- SPESE PER ACCERTAMENTI SANITARI,CURE,RICOVERI,PRO-TESTI,ECC.SERVIZIO CONTROLLO VIVAI	2.500.000			2.500.000	2.252.000		2.252.000								248.000
104204	- SPESE PER ACCERTAMENTI SANITARI,CURE,RICOVERI,PRO-TESTI ECC. AZIENDE	2.000.000	500.000		2.500.000	2.495.000		2.495.000								5.000
104210	- SPESE PER L'ACQUISTO DI VESTIARIO,DIVISE,ECC.	500.000			500.000											500.000
104212	- SPESE PER L'ACQUISTO DI VESTIARIO,DIVISE,ECC. SERVIZIO ANALISI															
104214	- SPESE PER L'ACQUISTO DI VESTIARIO,DIVISE ECC. AZIENDE	500.000			500.000	75.000		75.000								375.200
104220	- SPESE RAPPRESENTANZA															
104223	- SPESE RAPPRESENTANZA SERV.CONTROLLO VIVAI															
104230	- SPESE PER PUBBLICITA' GARE															
105010	- Borse di studio R.A.F.	59.000.000	1.068.473		60.068.473	8.708.334		8.708.334								51.360.139
	- Totale Categoria 4 -	1.229.350.304	1.138.910.985	267.377.929	2.100.863.360	928.605.747		548.347.614								638.804.554
	- Spese per prestazioni istituzionali															
	- Spese per studio R.A.F.															

Handwritten signature and stamp

XIV LEGISLATURA - DISEGNI DI LEGGE E RELAZIONI - DOCUMENTI


PAG. 36

RENDICONTO FINANZIARIO DELL'ESERCIZIO 2001
SPESSE

9/07/02

PARTE II

CAPITOLO	GESTIONE DEI RESIDUI PASSIVI				GESTIONE DI CASSA				TOTALE DEI RESIDUI PASSIVI AL TERMINE DELL'ESERCIZIO		
	RESIDUI ALL'INIZIO DELL'ESERCIZIO	PAGATI	RIMASTI DA PAGARE	TOTALI	VARIAZIONI		PREVISIONI	PAGAMENTI		DIFFERENZE RISPETTO ALLE PREVISIONI	
					IN +	IN -				IN +	IN -
CODICE	13	14	15 (16-14)	16 (14+15)	17 (16-13)	18 (13-16)	19	20	21 (20-19)	22 (19-20)	23 (9+15)
10418X							5.260.090			5.260.090	67.363
10418Y				43.260.000		23.796.000	79.167.000	58.871.400		20.295.600	
10418Z	67.056.000	43.260.000					6.487.495	838.800		5.648.695	
10418-											
10418a	838.800	838.800		838.800							
10418b	17.835.000	17.735.000		17.735.000		100.000	65.762.220	48.587.704		17.174.516	17.000.000
10418c	2.500.000		2.500.000	2.500.000			10.915.682	8.525.712		2.389.970	2.500.000
10418d							3.000.000			3.000.000	
10418e											
10418f	3.365.000	802.000		802.000		2.563.000	48.000.000	3.500.000		44.500.000	16.995.659
10418j		802.000						5.481.382		4.889.618	202.495
104200											
104202											
104203							2.500.000	2.252.000		248.000	
104204	280.500	280.500		280.500			2.780.500	2.775.500		5.000	
104210							500.000			500.000	
104212											
104214							500.000	75.000		425.000	49.800
104220											
104223											
104230	635.944.701	533.319.138	21.203.111	554.522.249	834.256	82.256.708	2.736.828.061	1.461.924.885	5.251.830	1.280.155.006	569.550.725
Tot. Cat. 4											
105010	389.592	389.592		389.592			60.458.065	9.097.926		51.360.139	


 (Claudio Buetini)
 DIRETTORE GENERALE
 DEL RENDICONTO

XIV LEGISLATURA - DISEGNI DI LEGGE E RELAZIONI - DOCUMENTI

9/07/02

RENDICONTO FINANZIARIO DELL'ESERCIZIO 2001

PAG. 37

PARTE I

CODICE	DESCRIZIONE	GESTIONE DI COMPETENZA											
		PREVISIONI		SOMME IMPEGNATE		DIFFERENZE RISPETTO ALLE PREVISIONI		SOMME IMPEGNATE		DIFFERENZE RISPETTO ALLE PREVISIONI			
		INIZIALI	IN AUMENTO IN DIMINUZIONE	DEFINITIVE	PAGATE	RIMASTE DA PAGARE	TOTALI IMPEGNI	IN +	IN -	IN +	IN -		
4	5 (7-4)	6 (4-7)	7 (4+5-6)	8	9 (10-8)	10 (8+9)	11 (10-7)	12 (7-10)					
1050P	BORSE DI STUDIO-CONV.OSSERV.MALATTIE PIANTE (VR)	59.000.000	19.568.473	3.366.500	75.201.973	23.841.834	23.841.834				51.360.139		
Cat. 6	- Totale Categoria 5 - - TRASFERIMENTI PASSIVI			3.366.500									
106043	TRASFERIMENTI AD ENTI DEL SETTORE PUBBLICO-VIVAI												
106040	TRASFERIMENTI AD ENTI DEL SETTORE PUBBLICO-C.E.E.												
106044	TRASFERIMENTI AD ENTI-REGIONE VENEZIA "SPUNHANTE CLASSICI"												
106045	TRASFERIMENTI A ENTI-CONTRIB.C.C.I.A.A E PROVINCIA TARANTO												
106044	TRASFERIMENTI AD ENTI-CONTRIB.AGROFENOLOGIA												
Cat. 7	- Totale Categoria 6 - - INTERESSI SU MUTUI												
107020	INTERESSI PASSIVI SU CONTI CORRENTI BANCARI	2.000.000			2.000.000	6.714	211.826				218.540		
107023	INTERESSI PASS.SU CONTI CORRENTI BANCARI SERVIZIO CONTROLLO VIVAI	2.000.000			2.000.000	498.753	2.285				501.038		
Cat. 8	- Totale Categoria 7 - - ONERI TRIBUTARI	4.000.000			4.000.000	505.467	214.111				719.578		
108010	IMPOSTE E TASSE E TRIBUTI	60.000.000			60.000.000	46.435.700					46.435.700		
108042	IMPOSTE E TASSE E TRIBUTI SERVIZIO ANALISI												
108013	IMPOSTE E TASSE E TRIBUTI SERV.CONTROLLO VIVAI	10.000.000			17.000.000	14.983.100	2.888.000				17.871.100		
108014	IMPOSTE E TASSE E TRIBUTI AZIENDE	8.000.000			8.000.000	6.458.880					6.458.880		
108016	IMPOSTE E TASSE E TRIBUTI PROV.DI ASTI												
108011	IMPOSTE E TASSE E TRIBUTI REGIONE PIEMONTE												
10801K	IMPOSTE E TASSE - ETSAF												
10801V	IMPOSTE E TASSE - ESAC												
10801Z	IMPOSTE E TASSE - CONV.GAL												
Cat. 9	- Totale Categoria 8 - - POSTE CORRETTIVE E COMPENSATIVE DI ENTRATE CORRETTIVE	78.000.000	7.027.640		85.027.640	67.877.680	2.888.000				70.765.680	871.100	15.133.060

Handwritten signature
 Sig. Claudio Bazzoli
 12 DICEMBRE 2001

PAG. 37

RENDICONTO FINANZIARIO DELL'ESERCIZIO 2001
SPESSE

9/07/02

PARTE II

CAPITOLO CODICE	GESTIONE DEI RESIDUI PASSIVI			GESTIONE DI CASSA			TOTALE DEL RESIDUI PASSIVI AL TERMINE DELL'ESERCIZIO					
	RESIDUI ALL'INIZIO DELL'ESERCIZIO	PAGATI	RIMASTI DA PAGARE	TOTALI	VARIAZIONI			DIFFERENZE RISPETTO ALLE PREVISIONI				
					IN +	IN -			IN +	IN -		
	13	14	15 (16-14)	16 (14+15)	17 (16-13)	18 (13-16)	19	20	21 (20-19)	22 (19-20)	23 (9+15)	
10501P							15.133.500	15.133.500				
Tot. Cat. 5	389.592	389.592		389.592			75.591.565	24.231.426		51.360.139		
106043												
106040												
106040							122.000.000			122.000.000		
106045												
106044	4.850.000	3.300.000		3.300.000		1.550.000	23.300.000	3.300.000		20.000.000		
Tot. Cat. 6	4.850.000	3.300.000		3.300.000		1.550.000	145.300.000	3.300.000		142.000.000		
107020							2.000.000	6.714		1.993.286		211.326
107023	1.655.925	1.655.925		1.655.925			3.655.925	2.154.678		1.501.247		2.285
Tot. Cat. 7	1.655.925	1.655.925		1.655.925			5.655.925	2.161.392		3.494.533		214.111
108010	226.076	226.076		226.076			60.226.076	46.661.776		13.564.300		
108012												
108013	141.250	141.250		141.250			17.141.250	15.124.350		2.016.900		2.888.000
108014							8.000.000	6.458.880		1.541.120		
10801E							27.640			27.640		
10801I												
10801K												
10801V												
10801Z	367.326	367.326		367.326			85.394.946	68.245.006		17.149.940		2.888.000
Tot. Cat. 8	367.326	367.326		367.326			85.394.946	68.245.006		17.149.940		2.888.000

Luca Ciarra
 IL SEGRETARIO

XIV LEGISLATURA - DISEGNI DI LEGGE E RELAZIONI - DOCUMENTI


9/07/02

RENDICONTO FINANZIARIO DELL'ESERCIZIO 2001

PARTE I

PAG. 38

CODICE	DESCRIZIONE	C A P I T O L O										DIFFERENZE RISPETTO ALLE PREVISIONI		
		P R E V I S I O N I				S O M M E I M P E G N A T E			D I F F E R E N Z E R I S P E T T O A L L E P R E V I S I O N I					
		INIZIALI	V A R I A Z I O N I		DEFINITIVE	PAGATE	RIMASTE DA PAGARE	TOTALI IMPEGNI	IN +	IN -				
4	5 (7-4)	6 (4-7)	7 (4+5-6)	8	9 (10-8)	10 (8+9)	11 (10-7)	12 (7-10)						
109010	- RESTITUZIONE E RIMBORSI DIVERSI													
109012	- RESTITUZ. E RIMBORSI DIVERSI SERVIZIO ANALISI		903.133.157		903.133.157									903.133.157
109013	- RESTITUZIONE E RIMBORSI DIVERSI SERV. CONTROLLO VIVAI													
10901F	- RESTITUZIONI E RIMBORSI CHR													
10901S	- RESTITUZIONI E RIMBORSI DIVERSI - RIVISTA VITICOLTURA E ENOLOGIA													
10901W	- RESTITUZIONI E RIMBORSI "PROGETTO SPUMANTE CLASSICO VENETO"		500.012		500.012									500.012
10901Y	- RESTITUZIONI E RIMBORSI DIVERSI - CUSTIUDORI													
10901a	- RESTITUZIONE E RIMBORSI DIVERSI-ARSIAL													
	Cat. 10 - Somme non classificabili in altre voci		903.633.169		903.633.169									903.133.157
110010	- SPESE PER LITI, ARBITRAGGI, RISARCIMENTI ED ACCESSI													
11001U	- SPESE NON CLASSIFICABILI P.F. "CONTABILITA' PICCOLI"		800.000.000		800.000.000									800.000.000
110020	- FONDO DI RISERVA		8.000.000		8.000.000									7.500.000
110022	- FONDO DI RISERVA SERVIZIO ANALISI													
110023	- FONDO DI RISERVA SERVIZIO CONTROLLO VIVAI													
110024	- FONDO DI RISERVA AZIENDE													
110030	- ONERI VARI STRAORDINARI	8.000.000			8.000.000									8.000.000
110032	- ONERI VARI STRAORDINARI SERVIZIO ANALISI													
110050	- ALTRE SPESE NON CLASSIFICABILI													
110051	- ALTRE SPESE NON CLASSIFIC. VITICOLTURA		200.000		200.000									2.000.000
110052	- ALTRE SPESE NON CLASSIFICABILI SERVIZIO ANALISI	2.000.000			2.000.000									2.000.000
110055	- ALTRE SPESE NON CLASSIFIC. COMUNITA' MONTANA													
110058	- SPESE NON CLASSIFICABILI-REGIONE LAZIO													


 IL SEGRETARIO

XIV LEGISLATURA - DISEGNI DI LEGGE E RELAZIONI - DOCUMENTI

PAG. 38

RENDICONTO FINANZIARIO DELL'ESERCIZIO 2001 PARTE II

9/07/02

CAPITOLO CODICE	GESTIONE DEI RESIDUI PASSIVI			GESTIONE DI CASSA			TOTALE DEI RESIDUI PASSIVI AL TERMINE DELL'ESERCIZIO				
	RESIDUI ALL'INIZIO DELL'ESERCIZIO	RIMASTI DA PAGARE	TOTALI	VARIAZIONI		DIFFERENZE RISPETTO ALLE PREVISIONI					
				IN +	IN -						
	13	15 (16-14)	16 (14+15)	17 (16-13)	18 (13-16)	19	20	21 (20-19)	22 (19-20)	23 (9+15)	
109010						903.133.157			903.133.157		
109012											
109013											
10901F											
10901S						500.012		500.012			
10901H											
10901Y											
10901z											
Tot. Cat. 9						903.633.169		500.012	903.133.157		
110010						800.000.000		800.000.000			
11001J						8.000.000		8.000.000	8.000.000		500.000
110020											
110022											
110023											
110024											
110030	6.270.061	6.270.061	6.270.061						14.270.061		6.270.061
110032											
110050											
110051	1.300.000	1.300.000	1.300.000								
110052											
110055											
110058											
						3.300.000		1.300.000	2.000.000		

Il Segretario
 Prof. Claudio Buettoni

XIV LEGISLATURA — DISEGNI DI LEGGE E RELAZIONI — DOCUMENTI

9/07/02

PARTE I

RENDICONTO FINANZIARIO DELL'ESERCIZIO 2001

SPESSE

CODICE	DESCRIZIONE	GESTIONE DI COMPETENZA												
		PREVISIONI			SOMME IMPEGNATE			DIFFERENZE RISPETTO ALLE PREVISIONI						
		INIZIALI	IN AUMENTO	IN DIMINUZIONE	DEFINITIVE	PAGATE	RIMASTE DA PAGARE	TOTALI IMPEGHI	IN +	IN -				
4	5 (7-4)	6 (4-7)	7 (4+5-6)	8	9 (10-8)	10 (8+9)	11 (10-7)	12 (7-10)						
11005B	- ALTRE SPESE NON CLASSIFIC. PROVINCIA DI GROSSETO													
11005C	- ALTRE SPESE NON CLASSIFICABILI - UVE TAVOLA													
11005D	- SPESE NON CLASSIFICABILI-C.E.E.													
11005F	- ALTRE SPESE NON CLASSIFIC. C.N.R.													
11005G	- SPESE NON CLASSIFICABILI CARPENE MALVOLTI													
11005H	- ALTRE SPESE NON CLASSIFIC. TECNOLOGIE AVANZATE													
11005K	- SPESE NON CLASSIFICABILI ETSHF													
11005L	- SPESE NON CLASSIFICABILI-CCIA LECCE		63.730											
11005R	- ALTRE SPESE NON CLASSIFIC. LOTTA INTEGRATA													
11005U	- SPESE NON CLASSIFICABILI-REGIONE VENETO "SPUMANTE CLASSICO"		5.000.000						5.000.000					5.000.000
11005C	- SPESE NON CLASSIFICABILI C.C.I.A.A E PROVINCIA DI TARANTO	2.000.000	4.000.000						6.000.000					6.000.000
11005e	- ONERI VARI NON CLASSIFICABILI - REG. VENETO PROG. VITICOLTO													
11005b	- SPESE NON CLASSIFICABILI-CEE RISORSE GENETICHE DEL LA VITE													
11005u	- SPESE NON CLASSIFICABILI-AGROFENOLOGIA													
	- Totale Categoria 10 -	12.000.000	817.263.730	263.730					829.000.000	800.000.000	800.500.000			28.500.000
	- TOTALE TITOLO 1 -	3.216.879.169	4.329.270.732	433.130.815					7.113.019.086	3.919.362.535	813.356.319	4.732.718.854	49.133.940	2.429.634.172
	TITOLO 2 - SPESE IN CONTO CAPITALE													
	Cat. 11 - ACQUISIZIONE DI BENI DI USO DURABILE ED OPERE IMMOBILIARI													
21040	- SPESE PER PROGETTAZIONE E COSTRUZIONE IMMOBILI		12.783.517						12.783.517					12.783.517
21043	- SPESE PER PROGETTAZIONE E COSTRUZIONE IMMOBILI S. CONTROLLO VIVAI	250.000.000							250.000.000					250.000.000
21044	- SPESE PER PROGETTAZIONE E COSTRUZIONE SERRE	546.965.558							546.965.558					546.965.558
2104a	- SPESE PER PROG.COSTRUZIONE AOSTI													
2105#	- RIPRISTINO,RISTRUTTURAZIONE SOP BARI	470.000.000	285.000.000						755.000.000	31.599.827	17.042.665	48.642.492		706.357.508
2105+	- RICOSTRUIZ.,RIPRISTINO E TRASFORM.IMMOBILI- AUCB,IMPIANTI ELETTRICI	250.989.979							250.989.979					250.989.979


 CLAUDIO BAZZANI
 SEGRETARIO

XIV LEGISLATURA - DISEGNI DI LEGGE E RELAZIONI - DOCUMENTI

PAG. 39

REN DICONT O FINANZIARIO DELL'ESERCIZIO 2001
SPESE

9/07/02

PARTE II

CAPITOLO	GESTIONE DEI RESIDUI PASSIVI				GESTIONE DI CASSA				TOTALE DEI RESIDUI PASSIVI AL TERMINE DELL'ESERCIZIO		
	RESIDUI ALL'INIZIO DELL'ESERCIZIO	PAGATI	RIMASTI DA PAGARE	TOTALI	PREVISIONI	PAGAMENTI	DIFFERENZE RISPETTO ALLE PREVISIONI				
CODICE	13	14	15 (16-14)	16 (14+15)	17 (16-13)	18 (13-16)	19	20	21 (20-19)	22 (19-20)	23 (9+15)
11005B											
11005C											
11005D											
11005E											
11005F											
11005G											
11005H											
11005I											
11005L											
11005M											
11005N											
11005P											
11005Q											
11005R											
11005S	450.000	450.000		450.000			5.000.000	5.000.000	5.000.000	5.000.000	
11005T							6.000.000	6.000.000	6.000.000	6.000.000	
11005U							450.000	450.000	450.000	450.000	
11005V											
11005W											
11005X											
11005Y											
11005Z											
Tot. Cat. 10	8.020.061	1.750.000	6.270.061	8.020.061			887.020.061	801.750.000	22.360.847	35.270.061	6.770.061
TOT. III. 1	1.099.046.742	923.552.045	96.367.522	1.019.919.547	5.492.440	84.641.635	8.212.087.848	4.842.914.580	3.391.534.115	3.391.534.115	909.723.841
TOT. III. 2											
211040							12.763.517			12.763.517	
211043											
211044							250.000.000			250.000.000	
211048							546.965.558			546.965.558	
21105H							755.000.000	31.599.827		723.400.173	17.042.645
21105I	1.545.600		1.545.600	1.545.600			252.535.579			252.535.579	1.545.600

Il Segretario
 Dott. Claudio Bazzani

XIV LEGISLATURA - DISEGNI DI LEGGE E RELAZIONI - DOCUMENTI

9/07/02 RENDICONTO FINANZIARIO DELL'ESERCIZIO 2001 PARTE I PAG. 40
 SPESSE

CODICE	DESCRIZIONE	GESTIONE DI SOMME IMPEGNATE										DIFFERENZE RISPETTO ALLE PREVISIONI	
		PREVISIONI			SOMME IMPEGNATE			RIMASTE DA PAGARE		TOTALI IMPEGNI		IN +	IN -
		INIZIALI	IN AUMENTO	IN DIMINUIZIONE	DEFINITIVE	PAGATE	RIMASTE DA PAGARE	9 (10-8)	10 (8+9)	11 (10-7)	12 (7-10)		
4	5 (7-4)	6 (4-7)	7 (4+5-6)	8	9 (10-8)	10 (8+9)	11 (10-7)	12 (7-10)					
211050	- RICOSTRUZIONE, RIPRISTINO, TRASFORMAZIONE IMMOBILI	745.817.209		116.557.014	627.260.195	13.841.768		13.841.768		615.418.427			
211054	- RICOSTRUZ., RIPRISTINO, TRASFORMAZ. IMMOBILI SISTE HAZIONE SERIE												
211057	- RICOSTR. RIPRIST. ADEG. IPPICANTI ELETTRICI-SOP BARI	120.000.000			120.000.000	84.472.118		84.472.118		35.527.882			
21105U	- RICOSTRUZIONE, RIPRISTINO E TRASFORMAZIONE IMMOBIL I - INTERVENTI MEZZOGIORNO												
211063	- SPESE PER MIGLIORAMENTI FONDIARI SERVIZIO CONTR. VIVAI	45.468.880		310.100	45.158.780	44.993.016		44.993.016		165.764			
211064	- SPESE PER MIGLIORAM. FONDIARI AZIENDE	144.245.096			144.245.096					144.245.096			
21106R	- SPESE PER MIGLIORAM. FONDIARI REGIONE PUGLIA	2.573.486.722	297.763.517	116.567.114	2.754.383.125	174.906.729	17.042.665	191.949.394		2.562.433.731			
	Cat. 12 - Totale Categoria 11 - ACQUISTO DI IMMOBILITAZ. TECNICHE												
21201*	- ACQUISTO MOBILI, ARREDI, MACCHINE UFFICIO - CONSORZIO VINO BRUNELLO MONTALCINO	1.000.000	1.000.000	1.000.000	1.000.000	1.000.000		1.000.000					
21201*	- ACQUISTO MOBILI, MACCHINE UFFICIO - CONTRIB. ILSA		1.000.000		1.000.000	1.000.000		1.000.000					
212010	- ACQUISTO MOBILI, ARREDI, MACCHINE D'UFF. ECC.	2.000.000	13.880.270	280.000	15.600.270	2.713.800	2.083.291	4.797.091		10.803.179			
212012	- ACQ. MOBILI, ARREDI, MACCHINE D'UFF. ECC. SERVIZIO ANALISI												
212013	- ACQ. MOBILI, ARREDI, MACCHINE D'UFF. ECC. SERVIZIO CONTROLLO VIVAI		25.000.000		25.000.000								
212016	- ACQUISTO MOBILI, MACCHINE D'UFFICIO CONS. FRUITTI- CULTURA DI CABLARI												
212017	- ACQUISTO MOBILI, ARREDI, MACCHINE UFFICIO - REG. MOLISE												
212018	- ACQUISTO MOBILI, ARREDI, MACCHINE UFFICIO - PROVINCIA DI SIENA	1.000.000			1.000.000								
21201A	- ACQUISTO MOBILI, MACCHINE UFFICIO ERSA-AVEZZANO												
21201K	- ACQUISTO MOBILI, ARREDI, MACCHINE UFFICIO - ARZIA TOSCANA												
21201T	- ACQUISTO MOBILI, MACCHINE D'UFFICIO-CONSORZIO AGRARIO ASCOLI PICENO	2.000.000	2.972.000	2.000.000	2.972.000	2.280.000	2.280.000	2.280.000		692.000			
21201U	- ACQUISTO MOBILI, ARREDI, MACCHINE UFFICIO - FORMA- ZIONE TECNICI												
21201V	- ACQUISTO MOBILI, ARREDI, MACCHINE UFFICIO - ESAC												
21201W	- ACQUISTO MACCHINE UFFICIO-COMPUTER "SPURANTE CLASSICO VENETO"		4.500.000		4.500.000							4.500.000	

IL DIRETTORE
 GIUSEPPE...


PAG. 40

RENDICONTO FINANZIARIO DELL'ESERCIZIO 2001
SPESA

9/07/02

PARTE II

CAPITOLO CODICE	GESTIONE DEI RESIDUI PASSIVI			GESTIONE DI CASSA			TOTALE DEI RESIDUI PASSIVI AL TERMINE DELL'ESERCIZIO					
	RESIDUI ALL'INIZIO DELL'ESERCIZIO	PAGATI	RIMASTI DA PAGARE	TOTALI	VARIAZIONI			DIFFERENZE RISPETTO ALLE PREVISIONI				
					IN +	IN -			IN +	IN -		
	13	14	15 (16-14)	16 (14+15)	17 (16-13)	18 (13-16)	19	20	21 (20-19)	22 (19-20)	23 (19+15)	
211050	22.731.720					22.731.720	651.991.915	13.841.768			638.150.147	
211054							120.000.000				35.527.882	
211057								84.472.118				
21105U												
211063												
211064	16.695.941	7.266.000		7.266.000		9.429.941	61.854.721	52.259.016			9.595.705	
21106H							144.245.096				144.245.096	
Tot. Cap. 11	40.973.261	7.266.000	1.545.400	8.811.400		32.141.661	2.795.356.386	182.172.729			2.613.183.657	18.586.265
21201*	6.043.000	6.043.000		6.043.000			6.043.000	6.043.000				
21201*							1.000.000	1.000.000				
212010	13.458.900	12.244.800	1.035.300	13.280.100		178.800	29.059.170	14.956.400			14.100.570	3.116.591
212012												
212013												
212016												
212017												
21201=												
21201A												
21201K												
21201T												
21201U												
21201V												
21201W												
Tot. Cap. 12												2.280.000
Tot. Cap. 13												4.500.000

Il Segretario

 Claudio Bazzini

XIV LEGISLATURA - DISEGNI DI LEGGE E RELAZIONI - DOCUMENTI

9/07/02

PARTE I

RENDICONTO FINANZIARIO DELL'ESERCIZIO 2001

SPESSE

CODICE	DESCRIZIONE	CAPITULO										DIFFERENZE RISPETTO ALLE PREVISIONI			
		PREVISIONI					SOMME IMPEGHATE					IN +		IN -	
		INITIALI	IN AUMENTO	IN DIMINUIZIONE	DEFINITIVE	PAGATE	RIMASTE DA PAGARE	TOTALI IMPEGHI	7 (4+5-6)	8	9 (10-8)	10 (8+9)	11 (10-7)	12 (7-10)	
		4	5 (7-4)	6 (4-7)	7 (4+5-6)	8	9 (10-8)	10 (8+9)	11 (10-7)	12 (7-10)					
21201a	- ACQUISTO MOBILI, MACCHINE O UFFICIO ARSIAL-LAZIO	5.000.000	500.000		5.500.000		4.260.000	4.260.000		1.240.000					
21201b	- ACQUISTO MOBILI, MACC., COMPUTER-AGROFENOLOGIA														
21202a	- ACQUISTO LIBRI C/CIFO	1.000.000		46.623	953.377		175.000	175.000		778.377					
21202b	- ACQUISTO LIBRI E PUBBLICAZIONI - ILSA	400.000	174.000		574.000					574.000					
21202c	- ACQ. LIBRI E PUBBLICAZIONI PER LA BIBLIOTECA	16.000.000	5.000.000		21.000.000		13.465.500	13.465.500		7.534.500					
21202d	- ACQ. LIBRI E PUBBLICAZ. PER LA BIBLIOTECA SERVIZIO CONTROLLO VIVAI														
21202e	- ACQ. LIBRI E PUBBLICAZ. PER LA BIBLIOTECA REGIONE MOLISE														
21202f	- FORNITURA PUBBLICAZIONE PER LA BIBLIOTECA CARPERE - M.L.VOLTI														
21202g	- ACQUISTO LIBRI C/ESAC														
21203	- ACQUISTO MACCHINE ED ATTREZZATURE SCIENTIFICHE E TECNICHE - CONSORZIO VINO BRUNELLO MONTALCINO														
21203a	- ACQUISTO ATTREZZATURE SCIENTIFICHE VIVAI COOP. ARUSCEDO	11.000.000	700.400	306.641	11.393.759		11.393.759	11.393.759		1.224.366					
21203b	- ACQUISTO ATTREZZATURE SCIENT. AZ. POGGIO CASCIANO		5.000.000		5.000.000		3.775.634	3.775.634		1.224.366					
21203c	- ACQUISTO ATTREZZATURE SCIENTIFICHE-ILSA														
21203d	- ACQ. MACCHINE E ATTREZZATURE SCIENTIFICHE E TECNICHE CHE		20.867.860	4.687.040	16.180.800		7.780.901	14.421.701		1.759.898					
21203e	- ACQ. MACCHINE ED ATTREZZ. SCIENTIFICHE E TECNICHE VITICOLTURA														
21203f	- ACQUISTO MACCHINE ED ATTREZZATURE SCIENTIFICHE E TECNICHE SERVIZIO ANALISI														
21203g	- ACQ. MACCHINE ED ATTREZZ. SCIENTIFICHE E TECNICHE SERV. CONTROLLO VIVAI														
21203h	- ACQ. MACCHINE ED ATTREZZ. SCIENTIFICHE E TECNICHE AZIENDE														
21203i	- ACQUISTO MACCHINE ATTREZZ. SCIENT. CONS. FRUTTICOLTURA CAGLIARI														
21203j	- ACQ. MACCHINE ED ATTREZZ. SCIENTIFICHE E TECNICHE REGIONE MOLISE														
21203k	- ACQUISTO ATTREZZATURE SCIENTIFICHE R. LAZIO	1.500.000			1.500.000					1.500.000					
21203l	- ACQUISTO MACCHINE ED ATTREZZATURE SCIENTIFICHE E TECNICHE - PROVINCIA DI SIENA		5.500.000		5.500.000					5.500.000					
21203m	- ACQUISTO ATTREZZATURE SCIENTIFICHE - ARSIA AVEZZAN														

Luca Claudio Buetoni
 L. SEGRETARIO

PAG. 41

RENDICONTO FINANZIARIO DELL'ESERCIZIO 2001
SPESSE

9/07/02

PARTE II

CAPITOLO CODICE	GESTIONE DEI RESIDUI PASSIVI			GESTIONE DI CASSA			TOTALE DEI RESIDUI PASSIVI AL TERMINE DELL'ESERCIZIO				
	RESIDUI ALL'INIZIO DELL'ESERCIZIO	PAGATI	RIMASTI DA PAGARE	TOTALI	VARIAZIONI			PREVISIONI	PAGAMENTI	DIFFERENZE RISPETTO ALLE PREVISIONI	
					IN +	IN -				IN +	IN -
	13	14	15 (16-14)	16 (14+15)	17 (16-13)	18 (13-16)	19	20	21 (20-19)	22 (19-20)	23 (9+15)
21201A	360.000	360.000		360.000			5.860.000	360.000		5.500.000	4.260.000
21201B											
21202Z	150.000	150.000		150.000			1.103.377	150.000		953.377	175.000
21202*							574.000			574.000	
212020	21.304.315	21.290.315		21.290.315		14.000	42.304.315	21.290.315		21.014.000	13.465.500
212023											
212027											
212026											
21202U											
21203*											
21203*							11.393.759	11.393.759		5.000.000	3.775.634
21203*							5.000.000				
212030	85.227.400	85.227.400		85.227.400		240.000	101.408.200	91.868.200		9.540.000	7.780.901
212031											
212032											
212033											
212034											
212036											
212037											
212038											
21203=							1.500.000			1.500.000	
21203A							5.500.000			5.500.000	

Luigi
Luigi Buattini
 SEGRETARIO

XIV LEGISLATURA - DISEGNI DI LEGGE E RELAZIONI - DOCUMENTI

PAG. 42

PARTE I

RENDICONTO FINANZIARIO DELL'ESERCIZIO 2001
SPESA

9/07/02

CODICE	DESCRIZIONE	GESTIONE DI COMPETENZA									
		PREVISIONI			SOMME IMPEGNATE			DIFFERENZE RISPETTO ALLE PREVISIONI			
		INIZIALI	IN AUMENTO	IN DIMINUIZIONE	PARATE	DEFINITIVE	RIMASTE DA PAGARE	TOTALI IMPEGNI	IN +	IN -	
		4	5 (7-4)	6 (4-7)	7 (4+5-6)	8	9 (10-8)	10 (8+9)	11 (10-7)	12 (7-10)	
212038	ACQ. MACCHINE ED ATTREZZ. SCIENTIFICHE E TECNICHE PROVINCIA DI GROSSETO										692.073
21203C	ACQ. MACCHINE ED ATTREZZ. SCIENTIFICHE E TECNICHE RILGOMARMENTO UVE DA TAVOLA										
21203E	ACQ. MACCHINE ED ATTREZZ. SCIENTIFICHE E TECNICHE PROV. DI ASTI										
212036	ACQUISTO ATTREZZATURE SCIENTIFICHE CARPENE MALVOLT I										
21203H	ACQ. MACCHINE ED ATTREZZ. SCIENTIFICHE E TECNICHE TECNOLOGIE AVANZATE										
21203I	ACQ. MACCHINE ED ATTREZZ. SCIENTIFICHE E TECNICHE REG. PIEMONTE										
21203J	ACQUISTO ATTREZZATURE SCIENTIFICHE C/ESAV										
21203K	ACQUISTO MACCHINE, ATTREZZATURE TECNICHE ETSRF	14.000.000		13.307.927	692.073						
21203R	ACQUISTO ATTREZZATURE TECNICHE E SCIENTIFICHE- AMH. HE. PRODUCIALE AREZZO										
21203T	ACQUISTO MACCHINE ED ATTREZZATURE SCIENTIFICHE E T EDICHE - CONS. AGR. PROV. LE ASCOLI PICENO										
21203V	SPESA PER ATTEZZ. SCIENT. C/ESAC										
21203H	ACQUISTO MACCHINE ED ATTREZZATURE SCIENTIFICHE E TECNICHE - "SPURANTE CLASSICO VERETO"		9.150.000		9.150.000						9.150.000
21203Z	ACQUISTO MACCHINE ED ATTREZZATURE SCIENTIFICHE E TECNICHE - 6AL (TA)										
21203"	ACQUISTO MACCHINE ED ATTREZZATURE SCIENTIFICHE E TECNICHE - CONVEZIONE P.O.H.		903.199		903.199						903.199
212038	ACQUISTO ATTREZZ. SCIENT. - ARSIAL LAZIO										
21203A	ACQUISTO ATTREZZ. SCIENT. INF. AGRICOLTURA										
21203J	ACQUISTO ATTREZZATURE SCIENTIFICHE P.F. "CONTANTI-MARIT. NICOTICI"		19.440.000		19.440.000			19.440.000			19.440.000
212043	ACQ. MACCHINE ED ATTREZZ. AGRICOLE SERV. CONTROLLO VIVAI										
212044	ACQ. MACCHINE ED ATTREZZ. AGRICOLE AZIENDE										
212058	ACQUISTO AUTOMEZZI CONTRIB. AGRISUB-BISCUGLIE (BA)										
212050	ACQUISTO AUTOMEZZI		146.899.000		146.899.000			146.899.000			146.899.000
212063	ACQ. AUTOMEZZI SERVIZIO CONTR. VIVAI										
212060	RIPISTINO, MANUT. STRAORD. IMPIANTI, ATTREZZ., MACC.										

[Handwritten signature]
 M. SEGRETARIO

XIV LEGISLATURA — DISEGNI DI LEGGE E RELAZIONI — DOCUMENTI

PAG. 43

RENDICONTO FINANZIARIO DELL'ESERCIZIO 2001
SPESSE

9/07/02

CAPITOLO CODICE	GESTIONE DEI RESIDUI PASSIVI				GESTIONE DI CASSA			TOTALE DEI RESIDUI PASSIVI AL TERMINE DELL'ESERCIZIO			
	RESIDUI ALL'INIZIO DELL'ESERCIZIO	PAGATI	RMASITI DA PAGARE	TOTALI	VARIAZIONI	PREVISIONI	PAGAMENTI		DIFFERENZE RISPETTO ALLE PREVISIONI		
	13	14	15 (16-14)	16 (14+15)	IN + 17 (16-13)	IN - 18 (13-16)	19	20	21 (20-19)	22 (19-20)	23 (9+15)
212044											
Tot. Cat. 12	140.763.615	139.535.515	1.035.300	140.570.815	240.000	432.800	435.522.093	187.723.862		247.798.211	34.855.626
214020											
214022											
214023											
214024											
214050											
214060											
214063											
215010											
215012											
215013											
215014											
Tot. Cat. 15	181.736.876	146.801.515	2.580.900	149.382.415	240.000	32.594.461	3.281.602.550	422.149.206	1.528.524	2.860.981.868	53.443.891
TOT. III. 2											
III. 3											
317010											

IL SEGRETARIO

 Claudio Buetini

XIV LEGISLATURA - DISEGNI DI LEGGE E RELAZIONI - DOCUMENTI

9/07/02 **RENDICONTO FINANZIARIO DELL'ESERCIZIO 2001** PARTE I **PAG. 44**
SPESSE

CODICE	DESCRIZIONE	GESTIONE DI COMPETENZA											
		PREVISIONI		SOMME IMPEGNATE		DIFFERENZE RISPETTO ALLE PREVISIONI		SOMME IMPEGNATE		DIFFERENZE RISPETTO ALLE PREVISIONI			
		IRIZIALI	VARIAZIONI IN AUMENTO IN DIMINUIZIONE	PAGATE	RIMASTE DA PAGARE	TOTALI IMPEDI	IN +	IN -	TOTALI IMPEDI	IN +	IN -		
4	5 (7-4)	6 (4-7)	7 (4+5-6)	8	9 (10-8)	10 (8+9)	11 (10-7)	12 (7-10)					
Cat. 20 - ESTINZIONE DEBITI DIVERSI													
TITOLO 4 - PARTE DI GIRO													
Cat. 21 - RITENUTE ERARIALI													
- RITENUTE ERARIALI		100.000.000	25.000.000	125.000.000	119.955.156	119.955.156	5.044.844						
- RITENUTE ERARIALI SERV. CONTROLLO VIVAI		90.000.000		90.000.000	70.677.894	70.677.894	19.322.106						
- RITENUTE ERARIALI AZIENDE		95.000.000		95.000.000	97.233.748	97.233.748	3.036.129						
- RITENUTE PREVIDENZ. ED ASSISTENZ.		40.000.000		40.000.000	18.529.035	18.529.035	17.928.447						
- RITENUTE PREVIDENZ. ED ASSISTENZ. SERV. CONTROLLO VIVAI		40.000.000	15.000.000	55.000.000	30.308.030	30.308.030	11.649.957						
- RITENUTE PREVIDENZ. ED ASSISTENZ. AZIENDE		50.000.000		50.000.000	16.367.548	16.367.548							
- RITENUTE DIVERSE		1.000.000		1.000.000	770.370	770.370	229.630						
- RITENUTE DIV. SERV. CONTROLLO VIVAI		3.000.000		3.000.000	1.810.927	1.810.927	1.189.073						
- RITENUTE DIVERSE AZIENDE		2.000.000		2.000.000	1.301.490	1.301.490	235.729						
- ANTICIPAZIONE FONDO ECONOMATO		2.000.000		2.000.000	2.000.000	2.000.000							
- ANTICIPAZ. FONDO ECONOMATO SERV. CONTROLLO VIVAI		2.550.000		2.550.000	2.550.000	2.550.000							
- ANTICIPAZIONE FONDO ECONOMATO SEZIONI OPERATIVE PERIFERICHE		2.200.000		2.200.000	2.200.000	2.200.000							
- PARTITE IN CONTO SOSPESI													
- PARTITE IN CONTO SOSPESI SERV. CONTR. VIVAI		427.750.000	40.000.000	467.750.000	363.704.198	363.704.198	18.912.262						
- Totale Categoria 21 -		427.750.000	40.000.000	467.750.000	363.704.198	363.704.198	18.912.262						
- TOTALE TITOLO 4 -		427.750.000	40.000.000	467.750.000	363.704.198	363.704.198	18.912.262						

Luigi
 IL SEGRETARIO
 CLAUDIO BASTARDI

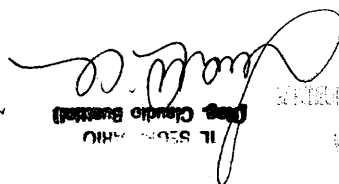
PAG. 44

RENDICONTO FINANZIARIO DELL'ESERCIZIO 2001
SPESA

9/07/02

PARTE II

CAPITOLO CODICE	GESTIONE DEI RESIDUI PASSIVI			GESTIONE DI CASSA			TOTALE DEI RESIDUI PASSIVI AL TERMINE DELL'ESERCIZIO	
	RESIDUI ALL'INIZIO DELL'ESERCIZIO	PAGATI	RIMASTI DA PAGARE	TOTALI	VARIAZIONI			
					IN +	IN -		
	13	14	15 (16-14)	16 (14+15)	17 (16-13)	18 (13-16)	19	
							20	
							21 (20-19)	
							22 (19-20)	
							23 (9+15)	
III. 4								
421010	4.606.899	4.606.899		4.606.899			124.562.055	5.044.844
421013	7.802.251	7.802.251		7.802.251			78.480.145	19.322.106
421014	5.805.970	5.805.970		5.805.970			103.039.718	2.233.748
421020	5.617.051	5.617.051		5.617.051			24.146.086	21.470.965
421023	21.107.461	20.956.206		20.956.206	151.255		51.264.236	24.843.225
421024	50.369.118	50.369.118		50.369.118			66.736.666	33.632.452
421030	150.273	150.273		150.273			930.643	229.630
421033	497.200	497.200		497.200			2.308.127	1.189.073
421034	159.488	159.488		159.488			1.460.978	698.510
421060							2.000.000	
421063							2.550.000	
421070							2.200.000	
421083								
421090	4.571.140		4.571.140	4.571.140				4.571.140
421093								
Tot. Cat. 21	100.686.851	95.964.456	4.571.140	100.535.596	151.255		459.668.654	111.001.945
TOT. III. 4	100.686.851	95.964.456	4.571.140	100.535.596	151.255		459.668.654	111.001.945


 IL SEGRETARIO
 Claudio Bazzani

COPIA
 DIREZIONE GENERALE
 DEL BILANCIO

9/07/02

RENDICONTO FINANZIARIO DELL'ESERCIZIO 2001
SPESE

PARTE I

PAG. 45

CODICE	DESCRIZIONE	GESTIONE DI COMPETENZA									
		PREVISIONI		SOMME IMPEGNATE			DIFFERENZE RISPETTO ALLE PREVISIONI				
		INIZIALI	VARIAZIONI		PAGATE	RIMASTE DA PAGARE	TOTALI IMPEGNI	IN +	IN -		
			IN AUMENTO	IN DIMINUZIONE						DEFINITIVE	10 (8+9)
		4	5 (7-4)	6 (4-7)	7 (4+5-6)	8	9 (10-8)	10 (8+9)	11 (10-7)	12 (7-10)	
	- Riepilogo dei titoli -										
	1 - TITOLO	3.216.879.169	4.329.270.732	433.130.815	7.113.019.086	3.919.362.535	813.356.319	4.732.718.854	49.133.540	2.429.434.172	
	2 - TITOLO	2.628.386.722	609.974.317	138.495.365	3.099.865.674	275.347.691	50.862.991	326.210.682	1.528.524	2.775.183.516	
	3 - TITOLO										
	4 - TITOLO	427.750.000	40.000.000		467.750.000	363.704.198	67.358.278	431.062.476	18.912.262	55.599.786	
	TOTALE GENERALE	6.273.015.891	4.979.245.049	571.626.180	10.680.634.760	4.558.414.424	931.577.598	5.489.992.012	69.574.726	5.260.217.474	
	- Quota T.F.R. anni precedenti										
	- Quota T.F.R. dell'anno										
	- Fondo totale T.F.R.										
	- Totale generale a pareggio										

IL SEGRETARIO
 (Firma)
 COPIA

RENDICONTO FINANZIARIO DELL'ESERCIZIO 2001
SPESE

9/07/02

PARTE II

CAPITOL CODICE	SESTIONE DEI PASSIVI		SESTIONE DI CASSA		TOTALE DEI RESIDUI PASSIVI AL TERMINE DELL'ESERCIZIO						
	RESIDUI ALL'INIZIO DELL'ESERCIZIO	PAGATI	RIMBORSI O PAGORE	TITOLI		VARIAZIONI		PREVISIONI	PAGAMENTI	DIFFERENZE RISPETTO ALLE PREVISIONI	
						IN +	IN -			IN +	IN -
13	14	15 (16-14)	16 (14+15)	17 (16-15)	18 (17-16)	19	20	21 (19-18)	22 (19-20)	23 (1+13)	
REP. ITOLI											
- TITOLO 1 -	1.077.648.762	923.552.045	96.387.522	1.019.940.287	5.437.440	84.444.635	2.242.007.848	4.842.114.590	22.360.847	7.294.534.115	907.721.561
- TITOLO 2 -	98.734.892	746.801.515	2.590.900	147.382.412	240.490	32.594.444	1.281.682.550	422.149.204	1.528.324	2.460.981.868	53.443.891
- TITOLO 3 -											
- TITOLO 4 -	100.484.857	95.944.456	4.571.140	100.525.596		151.253	568.436.851	459.468.654	2.222.748	114.401.945	71.928.448
TOTALE GEN.:	1.267.868.491	1.766.298.016	1.268.837.578	1.268.837.578	5.728.140	117.389.251	3.992.122.752	5.724.732.448	26.423.419	6.369.577.928	1.023.077.159



IL COMMISSARIO STRAORDINARIO
Dott. Francesco DeLuca

IL SEGRETARIO
Dott. Giorgio Bonanni


COPIA
COMITATO REGIONALE

IL SEGRETARIO
Dott. Francesco DeLuca

HL.P.A.F. - I.R.S.A. VITICOLTURA - CONEGLIANO (MMME16)
 10/07/02 SITUAZIONE PATRIMONIALE AL 31-12-01 PAG. 2

ATTIVITA'	consistenze		differenze	
	al 1-1-2001	al 31-12-2001	in più	in meno
RIMANENZE ATTIVE D'ESERCIZIO				
Rimanenze di prodotti				
Rimanenze di materie prime e materiali di consumo				
Rimanenze di viveri				
Rimanenze diverse				
Risconti attivi				
INVESTIMENTI MOBILIARI				
Partecipazioni azionarie				
Conferimenti e quote in altri enti				
Titoli emessi o garantiti dallo Stato ed assimilati				
Obbligazioni e cartelle fondiarie				
Buoni postali				
Altri titoli di credito				
IMMOBILI				
Edifici	6.666.673.604	6.753.145.722	84.472.118	
Costruzioni in corso	1.743.440.754	1.788.882.349	45.441.595	
Diritti reali	615.563.253	615.563.253		
Terreni	116.374.749	168.633.765	52.259.016	
	9.144.052.360	9.326.225.089	182.172.729	

C O P I A
 COMUNE ALTOPIANO

IV SEGRETARIO
 UFF. Claudio Busetini


MI.P.A.F. - I.R.S.A. VITICOLTURA - CONEGLIANO (MMHE16)
 10/07/02 SITUAZIONE PATRIMONIALE AL 31-12-01 PAG. 3

ATTIVITA'	consistenze		differenze	
	al 1-1-2001	al 31-12-2001	in più	in meno
IMMOBILIZZAZIONI TECNICHE				
Impianti, attrezzature e macchinari	3.927.509.014	4.050.210.973	122.701.959	
Automezzi	512.868.291	534.088.299	21.220.008	
Mobili e macchine d'ufficio	1.223.610.335	1.245.971.935	22.361.600	
Bestiame				
Materiale bibliografico	274.516.835	295.957.150	21.440.315	
	5.938.504.475	6.126.228.357	187.723.882	
ALTRI COSTI PLURIENNALI				
Spese di costituzione, ampliamento e riorganizzazioni				
Onere				
Costi e perdite emissione prestiti				
Costi pluriennali diversi				
TOTALE ATTIVITA'	22.123.668.967	22.207.422.746	468.407.994	384.654.215
DEFICIT PATRIMONIALE				
Disavanzo economico esercizi precedenti	1.838.421.764	1.838.421.764		
Disavanzo economico dell'esercizio	1.838.421.764	1.838.421.764		
TOTALE A PAREGGIO	23.962.090.731	24.045.844.510	468.407.994	384.654.215

COPIA

CONFERME ALL'ORIGINALE

LE SEGRETARIE

Messa, Clelia Buettrich




Mi.P.A.F. - I.R.S.A. VITICOLTURA - CONEGLIANO (MMAE16)
 10/07/02 10/07/02
 SITUAZIONE PATRIMONIALE AL 31-12-01 PAG. 4

ATTIVITA'	consistenze		differenze	
	al 1-1-2001	al 31-12-2001	in più	in meno
CONTI D'ORDINE Valori di terzi depositati a cauzione, a garanzia, ecc. Conti diversi	4.571.140	4.571.140		
	4.571.140	4.571.140		

C O P I A

UFFICIO DEL SEGREARIO

IL SEGRETARIO
 (MMAE16) Claudio Buzzaferri



(NM/16)

M.I.P.A.F. - I.R.S.A. VITICOLTURA - CONEGLIANO

PAG. 5


SITUAZIONE PATRIMONIALE AL 31-12-01

10/07/02

PASSIVITA'	consistenze		differenze	
	al 1-1-2001	al 31-12-2001	in più	in meno
DEBITI DI TESORERIA Anticipazioni del tesoriere Scoperti di conto corrente				
RESIDUI PASSIVI				
Debiti verso lo Stato ed altri enti	100.686.851	71.929.418		28.757.433
Debiti verso iscritti, soci e terzi per prestazioni i dovute	1.280.805.638	963.167.732		317.637.906
Debiti verso fornitori				
Debiti verso terzi per prestazioni ricevute				
Debiti diversi				
DEBITI BANCARI E FINANZIARI				
Mutui ed anticipazioni passive				
Obbligazioni in circolazione				
Debiti verso il personale per depositi				
Debiti verso gestioni autonome				
Debiti diversi bancari e finanziari				
RIMANENZE PASSIVE DI ESERCIZIO				
Riserve tecniche				
	1.381.492.489	1.035.097.150		346.395.339

C O P I A

CONFORME ALL'ORIGINALE

IL SEGRETARIO
ING. Claudio Buecchini


MI.P.A.F. - I.R.S.A. VITICOLTURA - CONEGLIANO (MMAE16)
 10/07/02 10/07/02 SITUAZIONE PATRIMONIALE AL 31-12-01 PAG. 6

PASSIVITA'	consistenze		differenze	
	al 1-1-2001	al 31-12-2001	in più	in meno
Risconti passivi				
FONDI DI ACCANTONAMENTI VARI				
Fondo liquidazione indennità anzianità personale	313.976.869	297.724.274	36.000.000	52.252.595
Fondo imposte e tasse				
Fondi rischi				
Fondi per accantonamenti diversi				
	313.976.869	297.724.274	36.000.000	52.252.595
POSTE RETTIFICATIVE DELL'ATTIVO				
Fondo svalutazione crediti				
Fondo svalutazione titoli e partecipazioni				
Fondo ammortamento immobili	2.056.286.581	2.336.073.333	279.786.752	
Fondo ammortamento impianti, attrezzature e macchi- nari	3.927.509.014	4.050.210.973	122.701.959	
Fondo ammortamento automezzi, mobili e macchinari d'ufficio	1.736.478.625	1.780.060.234	43.581.609	
	7.720.274.220	8.166.344.540	446.070.320	
TOTALE PASSIVITA'				
	9.415.743.578	9.499.165.964	482.070.320	398.647.934
PATRIMONIO NETTO				
Fondo di dotazione				

C O P I A

CONFERMA ALL'ORIGINALE

IL SEGRETARIO
 Dott. Claudio Busetto

N.P.A.F. - I.R.S.A. VITICOLTURA - CONEGLIANO
 (INME16)
 1967/68
 SITUAZIONE PATRIMONIALE AL 31-12-01
 PAG. 7

PASSIVITA'	CONSISTENZE		DIFFERENZE	
	al 1-1-2001	al 31-12-2001	in più	in meno
Riserve obbligatorie				
Riserve facoltative				
Fondo rivalutazione congraglio monetario				
Avanzo economico esercizi precedenti	14.546.347.153	14.546.347.153		
Avanzo economico dell'esercizio		331.393	331.393	
	14.546.347.153	14.546.678.546	331.393	
	23.762.090.737	24.665.844.510	903.401.713	398.647.974
TOTALE A PARTEGGIO				
CONTI D'ORDINE				
Terza per valori depositati a cauzione, a garanzia, ecc.	4.571.140	4.571.140		
Conti diversi				
	4.571.140	4.571.140		

IL COMMISSARIO STRAORDINARIO
 Dott. Francesco Capobianco

IL SEGRETARIO
 Dott. Claudio Bazzani

IL SEGRETARIO
 Dott. Claudio Bazzani

IL SEGRETARIO
 Dott. Claudio Bazzani



(MMME11)

PAG. 1

M.L.P.A.F. - I.R.S.A. VITICOLTURA - CONEGLIANO

10/07/02 CONTO ECONOMICO PER L'ESERCIZIO 2001

Parte prima: ENTRATE E SPESE FINANZIARIE CORRENTI

TITOLO 2 - ENTRATE DERIVANTI DA TRASFERIMENTI CORRENTI

Categoria 3 - TRASFERIMENTI DA PARTE DELLO STATO	£. 2.528.071.950
Categoria 4 - TRASFERIMENTI DA PARTE DELLE REGIONI	£. 301.000.000
Categoria 5 - TRASFERIMENTI DA PARTE COMUNI E PROVINCE	£. 214.000.000
Categoria 6 - TRASFERIMENTI DA ENTI PUBBLICI E PRIVATI	£. 415.014.573

TITOLO 3 - ALTRE ENTRATE

Categoria 7 - ENTRATE DERIVANTI DALLA VENDITA DI BENI E DALLE PRESTAZIONI DI SERVIZI	£. 1.194.366.385
Categoria 8 - REDDITI E PROVENTI PATRIMONIALI	£. 42.446.861
Categoria 9 - POSTE CORRETTIVE E COMPENS. SPESE CORRENTI	£. 25.614.943
Categoria 10 - ENTRATE NON CLASSIFIC. IN ALTRE VOCI	£. 500.000

Totale parte prima £. 4.732.014.712

TITOLO 4 - SPESE CORRENTI

Categoria 1 - SPESE PER GLI ORGANI DELL'ENTE	£. 115.144.268
Categoria 2 - ONERI PER IL PERSONALE IN ATTIVITA' DI SERVIZIO	£. 2.244.293.421
Categoria 3 - ONERI PER IL PERSONALE IN QUIESCENZA	£.
Categoria 4 - SPESE ACQUISTO DI BENI DI CONSUMO E DI SERVIZI	£. 1.476.953.361
Categoria 5 - SPESE PER PRESTAZIONI ISTITUZIONALI	£. 23.841.834
Categoria 6 - TRASFERIMENTI PASSIVI	£.
Categoria 7 - INTERESSI SU MUTUI	£. 719.578
Categoria 8 - ONERI TRIBUTARI	£. 70.765.680
Categoria 9 - POSTE CORRETTIVE E COMPENSATIVE DI ENTRATE CORRENTI	£. 500.012
Categoria 10 - SOMME NON CLASSIFICABILI IN ALTRE VOCI	£. 800.500.000

Totale parte prima £. 4.732.718.854

C O P I A
CONFORME ALL'ORIGINALEIL SEGRETARIO
Mag. Claudio Busetto


PAG. 3

10/07/02 CONTO ECONOMICO PER L'ESERCIZIO 2001

Parte seconda : COMPONENTI CHE NON DANNO LUOGO A MOVIMENTI FINANZIARI

€.	€.
Totale	€.
Totale parte seconda	€. 517.959.055

C O P I A

CONFORME ALL'ORIGINALE

IL SEGRETARIO
Sost. Claudio Bortolotti



PAG. 4

10/07/02 CONTO ECONOMICO PER L'ESERCIZIO 2001

Parte seconda : COMPONENTI CHE NON DANNO LUOGO A MOVIMENTI FINANZIARI

A) SPESE DI COMPETENZA, IMPEGNATE IN ESERCIZI PRECEDENTI	£.
---	£.
---	£.
Totale	£.
B) PRODUZIONI E MOVIMENTI INTERNI	£.
---	£.
Totale	£.
C) TRASFERIMENTI PASSIVI IN NATURA (CONTRIBUTI, CONTRIBUTI, SOCCORSI E OBLAZIONI IN NATURA)	£.
---	£.
Totale	£.
D) AMMORTAMENTI	£.
---	£. 446.070.320
---	£.
---	£.
---	£.
---	£.
---	£.
Totale	£. 446.070.320
E) SVALUTAZIONI E DEPREZZAMENTI	£.
---	£.
Totale	£.
F) ACCANTONAMENTI PER ONERI PRESUNTI DI COMPETENZA	£.
---	£.

COPIA

CONFORME ALL'ORIGINALE

IL SEGRETARIO

Prof. Claudio Bassoli



M.I.P.A.F. - I.R.S.A. VITICOLTURA - CONEGLIANO

(MMAE04)


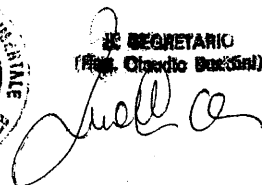
10/07/02

SITUAZIONE AMMINISTRATIVA

CONSISTENZA DELLA CASSA ALL'INIZIO DELL'ESERCIZIO		£.	1.220.131.062
RISCOSSIONI	in c/ competenza	£.	3.629.177.613
	in c/ residui	£.	1.831.861.210 £. 5.461.038.823
PAGAMENTI	in c/ competenza	£.	4.558.414.424
	in c/ residui	£.	1.166.318.016 £. 5.724.732.440
CONSISTENZA DELLA CASSA ALLA FINE DELL'ESERCIZIO		£.	956.437.445
RESIDUI ATTIVI	degli esercizi precedenti	£.	3.991.482.280
	dell'esercizio	£.	1.807.049.575 £. 5.798.531.855
RESIDUI PASSIVI	degli esercizi precedenti	£.	103.519.562
	dell'esercizio	£.	931.577.588 £. 1.035.097.150
AVANZO/DISAVANZO D'AMMINISTRAZIONE ALLA FINE DELL'ESERCIZIO		£.	5.719.972.150

COPIA

CONFORME ALL'ORIGINALE

IL SEGRETARIO
(Ing. Claudio Bucellini)

IL SEGRETARIO
(Ing. Claudio Bucellini)


ISTITUTO SPERIMENTALE PER LA VITICOLTURA
CONEGLIANO

BILANCIO D'ESERCIZIO 2002

**ISTITUTO SPERIMENTALE PER LA VITICOLTURA
CONEGLIANO**

IL SEGRETARIO AMM.VO

Rag. Claudio Buattini

COPIA
CONFORME ALL'ORIGINALE

Delibera n° 16/2003

IL COMMISSARIO STRAORDINARIO**VISTO** il D.P.R. 23/11/1967, n° 1318;**VISTO** il D.P.R. 18/12/1979, n° 696;**VISTO** il D.M. n° 31195 dell'11/03/2002 con cui gli vengono conferiti poteri di ordinaria e straordinaria amministrazione fino alla data di definitiva attuazione degli adempimenti di cui all'art. 9, comma 2, del D. Lgs. n° 454/99;**ATTESO** che l'amministrazione dell'Istituto Sperimentale per la Viticoltura ha predisposto il bilancio consuntivo per l'anno 2002;**PRESO ATTO** che il documento contabile predetto è corredato dagli allegati previsti dalla Legge;**VISTO** il parere favorevole all'approvazione del conto consuntivo 2002 espresso dal Collegio dei Revisori dei Conti con verbale n° 336;**DELIBERA**

L'approvazione del bilancio consuntivo dell'Istituto Sperimentale per la Viticoltura per l'anno 2002 e dispone la trasmissione del documento contabile, unitamente agli allegati di legge al Ministero Vigilante per l'approvazione previsto dall'art. 37 del D.P.R. n° 1318/1979.

Conegliano, **09 LUG. 2003**IL COMMISSARIO STRAORDINARIO
(Dott. Francesco Capitaneq)

**RELAZIONE
DEL COMMISSARIO STRAORDINARIO**

ISTITUTO SPERIMENTALE PER LA VITICOLTURA CONEGLIANO

RELAZIONE DEL COMMISSARIO STRAORDINARIO AL BILANCIO CONSUNTIVO 2002

I dati del consuntivo 2002 relativamente alla gestione dell'Istituto Sperimentale per la Viticoltura (codd. finali 0 e 52) evidenziano le seguenti entrate accertate:

€ 717.996,13 quale contributo ministeriale per il funzionamento della attività ordinaria

€ 12.911,42 quali contributi erogati all'Istituto da enti vari

€ 93.045,70 quali proventi della vendita dei prodotti delle aziende agrarie

€ 22.825,02 per affitto immobili

€ 569,67 per interessi attivi

€ 2.233,84 per recuperi e rimborsi diversi

€ 1.246,00 per recuperi e rimborsi diversi Aziende

€ 3.762,00 per indennizzi di assicurazione

€ 258,00 per entrate non classificabili

€ 564,23 per alienazione immobili

I contributi per attività straordinaria registrati in entrata nel corso dell'anno finanziario 2002 sono stati i seguenti:

€ 20.042,66 dal Ministero Politiche Agricole per ricerche sulle risorse genetiche (cod. finale 38)

€ 667.778,77 dal Ministero Politiche Agricole per contributo sugli aspetti genomici (cod. finale 59)

€ 15.338,77 dal Ministero Politiche Agricole per contributo sui tappeti erbosi (cod. fin. 78)

€ 102.987,20 dal Ministero Politiche Agricole per contributo sui contaminanti micotici (cod. finale 167)

€ 4.601,63 dal Ministero Politiche Agricole per contributo sull'agrofenoologia (cod. fin. 249)

€ 139.440,78 dal Ministero Politiche Agricole per assegni di ricerca (cod. fin. 8407)

€ 286.110,00 dal Ministero Politiche Agricole per contributo PROVIT (cod. finale 8430)

€ 103.291,37 dalla Regione Puglia per esecuzione programmi di ricerca (cod. fin. 77)

- € 77.468,53 dalla Regione Veneto per ricerche sulla selezione clonale (cod. finale 8402)
- € 77.468,64 dalla Regione Puglia per ricerche sulla biodiversità (cod. finale 8406)
- € 6.713,94 dalla Provincia di Siena per attività sperimentale (cod. finale 61)
- € 32.019,16 dalla Provincia di Vicenza per attività sperimentali (cod. finale 72)
- € 8676,47 dall'E.R.S.A.T. - Cagliari per programmi sperimentali (cod. fin. 33)
- € 18.550,00 quale contributo dei Vivai Cooperativi di Rauscedo (cod. fin. 36)
- € 2.583,00 dalla Ditta Europhyto per prove sperimentali (cod. fin. 47)
- € 9.846,84 per contributo dalla Comunità Montana "Fontanabuona" (cod. fin. 53)
- € 7.746,85 dall'Az. Pati Spa (cod. fin. 67)
- € 34.602,75 dall'Azienda Veneto Agricoltura (cod. finale 74)
- € 18.262,92 dall'ETSAF - Toscana per studi sulla viticoltura toscana (cod. finale 75)
- € 12.911,42 dall'Osservatorio Malattie delle Piante (cod. finale 80)
- € 8.521,51 da enti vari per ricerche sullo spumante classico veneto (cod. fin. 87)
- € 3.100,00 quale contributo ARUSIA (cod. fin. 236)
- € 7.746,87 per progetto DOC Bardolino e Bianco di Custoza (cod. finale 8401)
- € 1.555,00 quale contributo az. Venegazzù (cod. finale 8403)
- € 1549,37 quale contributo Agrimport (cod. finale 8404)
- € 2.066,00 quale contributo Intrachem Bio Italia (cod. finale 8405)
- € 2.582,28 quale contributo Az. sperimentale Bosco Galdo (cod. finale 8408)
- € 5.165,00 quale contributo Az. Gobbi (cod. finale 8409)
- € 15.493,71 quale contributo Università Tuscia (cod. finale 8410)
- € 3.000,00 quale contributo per studio del vitigno uvalino (cod. finale 8411)
- € 7.600,00 quale contributo ISPES per ricerca sui vitigni pugliesi (cod. finale 8412)
- € 34.600,00 quale contributo CEE per esecuzione prove comunitarie (cod. finale 8413)
- € 10.500,00 quale contributo Syngenta (cod. finale 8414)

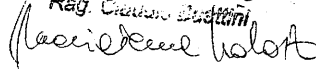
IL SEGRETARIO AMM.V.
Reg. Claudio Busati

Meo...

- € 4.000,00 quale contributo per studio flavescenza dorata in Piemonte (cod. fin. 8415)
- € 3.615,00 quale contributo Dowagrosiences (cod. finale 8416)
- € 1.700,00 quale contributo Dupont (cod. finale 8417)
- € 1.500,00 quale contributo SIPCAM (cod. finale 8418)
- € 2.100,00 quale contributo Istituto Grappa Veneta (cod. 8419)
- € 6.500,00 quale contributo Makhtheshim (cod. finale 8421)
- € 3.500,00 quale contributo Italtollina (cod. finale 8422)
- € 1.500,00 quale contributo Aventis (cod. finale 8423)
- € 3.300,00 quale contributo Basf (cod. finale 8424)
- € 4.400,00 quale contributo Bayer (cod. finale 8425)
- € 2.200,00 quale contributo Isagro Dr Borgo (cod. finale 8426)
- € 7.746,85 quale contributo Comunità Monte Amiata (cod. finale 8427)
- € 15.450,00 quale contributo CCIAA Lecce per studio Negroamaro (cod. fin. 8428)
- € 4.389,88 quale contributo dalla Coop. Produttori S. Pancrazio Salentino (cod. fin. 8429)
- € 1.000,00 quale contributo Isagro Dr. Egger (cod. finale 8431)
- € 18.649,97 per proventi diritti di costituente (cod. fin. 89)
- € 110,23 per recuperi e rimborsi diversi progetto Risorse genetiche (cod. fin.38)
- € 1.524,86 per recuperi e rimborsi diversi Prog. Regione Lazio PRAL (cod. finale 56)
- € 159,84 per recuperi e rimborsi diversi prog. Aspetti genomici (cod. finale 59)
- € 19,34 per recuperi e rimborsi diversi prog. Colli Euganei (cod. finale 60)
- € 68,76 per recuperi e rimborsi diversi prog. Provincia Asti (cod. finale 69)
- € 25,56 per recuperi e rimborsi diversi CCIAA Vicenza (cod. finale 72)
- € 100,00 per recuperi e rimborsi diversi CCIAA Lecce (cod. finale 76)
- € 6.750,09 per recuperi e rimborsi diversi Provincia di Taranto (cod. finale 231)

C O P I A

UFFICIO DEL DIRIGENTE

IL SEGRETARIO AMMINISTRATIVO
Reg. Camera Deputati

€ 166.946,13 quale contributo da parte del Ministero delle Politiche Agricole e Forestali per ristrutturazione e risanamento SOP di Bari in Turi (cod. fin. 35)

€ 108.108,00 quale contributo da parte del Ministero delle Politiche Agricole e Forestali per acquisto attrezzature per cantina (cod. finale 8420)

Gli introiti relativi agli altri settori considerati in bilancio hanno fatto registrare le seguenti movimentazioni.

SERVIZIO CONTROLLO VIVAI

€ 118.978,76 quale contributo da parte del Ministero delle Politiche Agricole e Forestali per aiuto alla gestione del Servizio Controllo Vivai (cod. fin. 51)

€ 491.904,12 quale introito derivante dall'attività di controllo e certificazione svolta dai funzionari del Servizio (cod. fin. 3)

€ 57.981,84 dai ricavi della vendita dei prodotti dell'Azienda Agraria "Casa Cotta" in Tormancina (cod. fin. 3)

€ 1.853,59 da recuperi e rimborsi diversi

Infine si registra l'introito di € 8.675,12 dalla gestione della Rivista di Viticoltura e di Enologia a cui si aggiunge l'importo di € 517,98 quale concorso dell'Istituto al deficit gestionale della Rivista per l'anno 2002, attività ricompresa tra le collaterali del programma 2002. Rispetto all'anno 2001 il deficit della Rivista subisce un netto decremento dovuto a maggiori entrate per nuove sottoscrizioni ed a risparmi conseguenti al minor costo sostenuto per la stampa a seguito rinnovo gara d'appalto.

Per quanto concerne il quadro delle uscite, si elencano di seguito tutte le spese impegnate in c/competenza nel corso dell'anno finanziario 2002 così come risultano contraddistinte nelle categorie di bilancio.

TITOLO I° - SPESE CORRENTI

cat. I Spese per gli organi dell'Ente	€	100.932,29
cat. II Oneri per il personale in attività di servizio	€	1.171.447,67
cat. III Oneri per il personale in quiescenza	€	--
cat. IV Spese acquisto di beni di consumo e di servizi	€	771.598,31
cat. V Spese per prestazioni istituzionali	€	--
cat. VI Trasferimenti passivi	€	284.231,98
cat. VII Interessi su mutui	€	67,11
cat. VIII Oneri tributari	€	41.316,55
cat. IX Poste correttive e compensative di entrate correnti	€	464.794,73
cat. X Somme non classificabili in altre voci	€	10.005,08
TOTALE TITOLO I°	€	2.844.393,72

TITOLO II° - SPESE IN CONTO CAPITALE

cat. XI Acquisizione di beni di uso durevole ed opere immobiliari	€	47.025,39
cat. XII Acquisito di immobilizzazioni tecniche	€	248.822,23

C O P I A

AL SEGRETARIO AMM.VO

Fog. Claudio Buattini

Claudio Buattini

XIV LEGISLATURA — DISEGNI DI LEGGE E RELAZIONI — DOCUMENTI

cat. XIII Partecipazione e acquisto di valori immobiliari	€	--
cat. XIV Concessione di crediti ed anticipazioni	€	--
cat. XV Indennità di anzianità e similari al personale cessato dal servizio	€	--
TOTALE TITOLO II°	€	295.847,62

Ciò specificato per quanto attiene al quadro delle entrate ed a quello delle uscite, sulla base delle risultanze contabili, si rappresenta, di seguito, la situazione amministrativa generale che evidenzia un avanzo di amministrazione di € 3.475.658,55 comprensivo della consistenza al 31/12/2002 del fondo T.F.R. di € 164.090,89 e dell'avanzo determinatosi a seguito dell'applicazione del D.Legislativo 29/11/2002 di € 32.851,33.

A tale riguardo va precisato che al termine dell'esercizio sono state fatte confluire nell'avanzo di amministrazione anche le risultanze dei diversi capitoli di uscita afferenti a progetti straordinari di ricerca in osservanza delle disposizioni impartite dal M.A.F. con circolare n° 60 del 13/10/1990.

Ciò premesso, considerato che le risultanze contabili delle gestioni dei progetti straordinari di ricerca dovranno essere assegnate nuovamente per il loro esatto ammontare, sotto forma di nuovi stanziamenti in conto competenza, nei relativi capitoli di provenienza del bilancio di previsione per il 2003 secondo il prospetto di cui in allegato, la consistenza effettiva dell'avanzo di amministrazione 2002 ammonta a € 287.808,75 (cioè € 3.475.658,55 - € 2.990.907,58 - € 164.090,89 - € 32.851,33).

Per quanto attiene alla destinazione dell'avanzo di amministrazione finalizzato, la conseguente ripartizione è illustrata nella tabella dimostrativa allegata al bilancio consuntivo 2002.

SITUAZIONE AMMINISTRATIVA 2002

CONSISTENZA DI CASSA ALL'INIZIO DELL'ESERCIZIO	€	493.958,72
RISCOSSIONI in c/competenza	€ 2.138.795,26	
in c/residui	€ 895.290,87	€ 3.034.086,13
PAGAMENTI in c/competenza	€ 2.550.335,29	
in c/residui	€ 476.621,56	€ 3.026.956,85
CONSISTENZA DELLA CASSA ALLA FINE DELL'ESERCIZIO	€	501.088,00
RESIDUI ATTIVI degli esercizi		
precedenti	€ 2.082.259,52	
dell'esercizio	€ 1.736.583,21	€ 3.818.842,73
RESIDUI PASSIVI degli esercizi		
precedenti	€ 29.597,03	
dell'esercizio	€ 814.675,15	€ 844.272,18
AVANZO DI AMMINISTRAZIONE ALLA FINE DELL'ESERCIZIO	€	3.475.658,55

IL SEGRETARIO AMM.VO
Rag. Claudio Buattini

(Handwritten signature)

XIV LEGISLATURA — DISEGNI DI LEGGE E RELAZIONI — DOCUMENTI

Avanzo di amministrazione totale	€	3.475.658,55
A dedurre quota relativa a Progetti Finalizzati e contabilità speciali	€	2.990.907,58
A dedurre Fondo vincolato T.F.R.	€	164.090,89
A dedurre avanzo D. Lgs 29/11/2002	€	32.851,33

AVANZO DI AMMINISTRAZIONE EFFETTIVO	€	287.808,75
		=====

La situazione amministrativa sopra descritta si riferisce al complesso delle gestioni considerate in bilancio (Servizio Analisi, Servizio Vivai ed Istituto).

Di seguito si propone la situazione amministrativa analitica riferita a singole gestioni.

SITUAZIONE AMMINISTRATIVA ISTITUTO 2002

CONSISTENZA DI CASSA ALL'INIZIO DELL'ESERCIZIO	€	268.344,86
RISCOSSIONI in c/competenza € 1.981.613,78		
in c/residui € 535.789,38	€	2.517.403,16
PAGAMENTI in c/competenza € 1.584.957,00		
in c/residui € 332.774,15	€	1.917.731,15

CONSISTENZA DELLA CASSA ALLA FINE DELL'ESERCIZIO	€	868.016,87
RESIDUI ATTIVI degli esercizi precedenti € 1.771.587,63		
dell'esercizio € 1.153.690,62	€	2.925.278,25
RESIDUI PASSIVI degli esercizi precedenti € 22.370,90		
dell'esercizio € 606.353,40	€	628.724,30

AVANZO DI AMMINISTRAZIONE ALLA FINE DELL'ESERCIZIO	€	3.164.570,82
A dedurre quota avanzo Progetti Finalizzati (vincolato)	€	2.951.659,16
A dedurre consistenza T.F.R. Istituto 2002	€	75.828,82
A dedurre avanzo D. Lgs 29/11/2002	€	32.851,33

AVANZO DI AMMINISTRAZIONE EFFETTIVO	€	104.231,51
		=====

IL SEGRETARIO AMMINISTRATIVO
 Reg. Claudio Buatini

Alfonso Pecore Uboldi

SITUAZIONE AMMINISTRATIVA SERVIZIO VIVAI 2002			
CONSISTENZA DI CASSA ALL'INIZIO DELL'ESERCIZIO	€	-	236.701,88
RISCOSSIONI in c/competenza	€	157.181,48	
in c/residui	€	359.501,49	€ 516.682,97
PAGAMENTI in c/competenza	€	503.062,55	
in c/residui	€	143.847,41	€ 646.909,96
<hr/>			
CONSISTENZA DELLA CASSA ALLA FINE DELL'ESERCIZIO	€	-	366.928,87
RESIDUI ATTIVI degli esercizi precedenti	€	306.558,29	
dell'esercizio	€	582.892,59	€ 889.450,88
RESIDUI PASSIVI degli esercizi precedenti	€	7.226,13	
dell'esercizio	€	208.321,75	€ 215.547,88
<hr/>			
AVANZO DI AMMINISTRAZIONE ALLA FINE DELL'ESERCIZIO	€	306.974,13	
A dedurre consistenza T.F.R. Servizio Controllo Vivai 2002	€		88.262,07
A dedurre avanzo finalizzato per adeguamento informatico e acquisto automezzi	€		39.248,42
<hr/>			
AVANZO DI AMMINISTRAZIONE EFFETTIVO	€		179.463,64

SITUAZIONE AMMINISTRATIVA SERVIZIO ANALISI 2002			
CONSISTENZA DI CASSA ALL'INIZIO DELL'ESERCIZIO	€		462.315,74
RISCOSSIONI in c/competenza	€	---	
in c/residui	€	---	€ ---
PAGAMENTI in c/competenza	€	462.315,74	€ 462.315,74
in c/residui	€	---	€ ---
<hr/>			
CONSISTENZA DELLA CASSA ALLA FINE DELL'ESERCIZIO	€		---
RESIDUI ATTIVI degli esercizi precedenti	€	4.113,60	
dell'esercizio	€	---	€ 4.113,60
RESIDUI PASSIVI degli esercizi precedenti	€	---	
dell'esercizio	€	---	€ ---
<hr/>			
AVANZO DI AMMINISTRAZIONE ALLA FINE DELL'ESERCIZIO	€		4.113,60
<hr/>			

IL SEGRETARIO ALM.VO
 Reg. Claudio Buattini

Claudio Buattini

L'Istituto ha provveduto alla eliminazione dell'importo di € 2.065,83 iscritto tra i residui attivi al capitolo 2.04 01.73 relativo ad un contributo per attività di ricerca e sperimentazione concesso dalla Tenuta Cannona. Detto importo si riferisce ad un importo non liquidato dalla Tenuta Cannona in sede di definizione del contributo

Evidenziate le risultanze economico-gestionali dei vari settori si ritiene opportuno, per concludere la presente relazione, rilasciare alcune considerazioni in merito ai risultati che si sono registrati:

ISTITUTO

La gestione finanziaria dell'Istituto si chiude, come visto, con un avanzo di amministrazione di € 104.231,51. Tale risultato è da attribuirsi certamente alle rigorose politiche di controllo e contenimento della spesa attuate dall'amministrazione e ad un'attenta ed accurata programmazione degli interventi che ha reso possibile una determinazione puntuale delle risorse fin dall'avvio della programmazione

L'Istituto, nel corso degli ultimi anni, ha scelto di impiegare alcuni parametri, o indici finanziari, per tentare una analisi dei processi gestionali, pur nella "rigidità" di questi ultimi, conseguente al limitato afflusso di risorse.

Un primo indicatore vuole misurare l'incidenza del contributo di funzionamento sul totale delle entrate destinate al finanziamento dell'attività ordinaria di ricerca, sulla base del rapporto che segue:

Contributo di funzionamento
Totale E ordinarie

Nel corso del 2002 la percentuale scaturita dal predetto rapporto risulta essere dell'84%.

Pertanto l'Istituto si è dimostrato in grado di autofinanziare, con proprie entrate, l'attività ordinaria nella **misura del 16% circa**. Una misura soddisfacente, considerati i vincoli istituzionali, che deriva essenzialmente dall'attività delle aziende agrarie e dal fitto di parte dei locali all'Unione Italiana Vini. Quest'ultima ha però disdetto la concessione amministrativa in essere a far data dal 1° gennaio 2003. La circostanza inciderà sensibilmente nel rapporto di che trattasi costringendo l'Istituto a richiedere un consistente intervento ministeriale per il funzionamento.

Un altro indice interessante, che integra quello precedente, è costituito dalla capacità dell'Istituto di far valere la propria competenza tecnica e di acquisire finanziamenti da economie diverse da quella del Ministero Vigilante. Detto indice, di "vitalità scientifica", si ricava dal raffronto tra le entrate finalizzate all'attività di ricerca di derivazione ministeriale con quelle complessivamente acquisite da altri enti del settore pubblico e privato con esclusione, ovviamente, di quelle in conto capitale:

Totale E Ministero
Totale E complessive

La percentuale che ne risulta è del **67% circa**. La percentuale risulta doppia rispetto a quella dell'anno precedente ed in effetti non fornisce indicazioni precise in quanto è determinata dall'ammontare di due contributi (Aspetti Genomici e Provit) complessivamente di circa € 950.000 per la realizzazione di programmi di ricerca di cui

L. SEGRE
Rag. Claudio Buattini

l'Istituto è coordinatore e che prevede l'utilizzo diretto di percentuale consistente di questi importi da parte delle diverse Unità Operative che confluiscono nei Progetti. E' un dato comunque significativo, che dimostra l'elevata potenzialità scientifica dell'Istituto e come lo stesso si ponga come riferimento qualificato nel contesto settoriale.

Peraltro, un ulteriore approfondimento consente di dimostrare come proprio questa capacità di acquisire "commesse" di ricerca esterne al contributo ministeriale sia ragione indispensabile all'effettivo dispiegarsi dell'attività istituzionale che, altrimenti, risulterebbe irrimediabilmente depressa.

Infatti, l'Istituto è in grado di evidenziare il rapporto che esiste tra gli importi utilizzati per l'attività ordinaria di ricerca sul totale del contributo di funzionamento rapportando il complesso delle entrate ordinarie con la parte di esse effettivamente ridistribuite sulle schede di ricerca, ovviamente nel presupposto che la quota non destinata alle schede rappresenta la spesa necessaria al solo mantenimento delle strutture:

E ordinarie destinate alla ricerca
Totale E ordinarie correnti

Il dato è del **5,5%**. Che sta a significare come il contributo ordinario viene utilizzato quasi totalmente per le necessità di funzionamento delle strutture.

SERVIZIO CONTROLLO VIVAI

Come in precedenza evidenziato, la gestione Vivai ha fatto registrare un avanzo di amministrazione di € 179.463,64.

L'avanzo di amministrazione è stato determinato, per buona parte dal mancato utilizzo dell'accantonamento di € 24.000,00, comprensivo dei relativi oneri, destinato alla corresponsione di arretrati al personale del Servizio Controllo Vivai assunto con contratto privatistico. Tale esborso, infatti, è subordinato ad un già richiesto parere ministeriale. Altro evento gestionale di notevole rilievo che giustifica l'accertamento dell'avanzo di amministrazione del Servizio è inoltre rappresentato dall'incremento della produzione di materiale vivaistico e, conseguentemente, dell'attività di certificazione. Tale circostanza ha determinato un lievitare delle entrate superiore di € 104.500 circa rispetto al previsto. Ulteriori economie di bilancio, diffuse nei vari capitoli di spesa, hanno definito il quadro complessivo dell'avanzo di gestione.

SERVIZIO ANALISI

La gestione del Servizio Analisi registra nel corso dell'anno 2002 l'avanzo di amministrazione di € 4113,60.


L'avanzo di amministrazione di cui alla gestione in commento per l'anno 2001 fu di L. 903.133.156. Tale importo è stato effettivamente versato all'Erario nel corso dell'esercizio 2002 in ottemperanza alle disposizioni impartite dal Dicastero del Tesoro. L'importo residuo, che è quello che costituisce l'avanzo di amministrazione per il 2002, attiene ad importi che costituiscono residui la cui entrata effettiva pertanto non si è realizzata.

COPIA
CORRISPONDENZA

SECRETARIO
Rag. Claudio Buattini
Claudio Buattini

L'avanzo di amministrazione deriva per intero dall'esatto riaccertamento dell'entità dei residui attivi risultanti dall'attività del laboratorio di Analisi. Gli importi di che trattasi vengono, come per il passato, accantonati per la restituzione all'Erario.

IL COMMISSARIO STRAORDINARIO
(Dott. Francesco Capitanò)



BC/om



IL SEGRETARIO AMMINISTRATIVO
Rag. Claudio Buattini



**RELAZIONE
DEL COLLEGIO DEI REVISORI**

IL SEGRETARIO AMMVO
 VERBALE N° 336
 Rag. Claudio Buattini

Liola
 CONFORME ALL'...

L'anno 2003 il giorno 9 del mese di luglio, in Roma presso gli uffici del Ministero delle Politiche Agricole e Forestali si è riunito il Collegio dei Revisori dei Conti per procedere all'esame del conto consuntivo relativo all'anno 2002 dell'Istituto medesimo.

Sono presenti:

Dr. Gregorio NUCCIO - Componente

Dr. Michele FAZIO - Componente.

Assente giustificato il Dr. Giuseppe ESPOSITO - Presidente.

Il Collegio prende in esame il documento contabile predisposto dall'ufficio Amministrazione e la relazione del Commissario Straordinario che lo accompagna.

Formalmente il consuntivo è conforme alle disposizioni emanate dal Ministero vigilante ed alla normativa di cui al D.P.R. 696/79.

La situazione amministrativa presenta le seguenti risultanze.

SITUAZIONE AMMINISTRATIVA 2002

CONSISTENZA DI CASSA ALL'INIZIO DELL'ESERCIZIO	€	493.958,72
RISCOSSIONI in c/competenza	€	2.138.795,26
in c/residui	€	895.290,87
	€	3.034.086,13
PAGAMENTI in c/competenza	€	2.550.335,29
in c/residui	€	476.621,56
	€	3.026.956,85
CONSISTENZA DELLA CASSA ALLA FINE DELL'ESERCIZIO	€	501.088,00
RESIDUI ATTIVI degli esercizi precedenti	€	2.082.259,52
dell'esercizio	€	1.736.583,21
	€	3.818.842,73
RESIDUI PASSIVI degli esercizi precedenti	€	29.597,03
dell'esercizio	€	814.675,15
	€	844.272,18
AVANZO DI AMMINISTRAZIONE ALLA FINE DELL'ESERCIZIO	€	3.475.658,55
A dedurre quota relativa a Progetti Finalizzati e contabilità speciali	€	2.990.907,58
A dedurre Fondo vincolato T.F.R.	€	164.090,89
A dedurre avanzo D. Lgs 29/11/2002	€	32.851,33
AVANZO DI AMMINISTRAZIONE EFFETTIVO	€	287.808,75

Così ripartito:

IL SEGRETARIO GENERALE
Rag. Claudio Diattini

0 0 0 0
COMPTON

AVANZO DI AMMINISTRAZIONE SERVIZIO CONTROLLO VIVAI	€ 179.463,64
AVANZO DI AMMINISTRAZIONE ISTITUTO	€ 104.231,51
AVANZO DI AMMINISTRAZIONE SERVIZIO ANALISI	€ 4.113,60

L'avanzo di amministrazione accertato alla chiusura dell'esercizio 2002 di € 3.475.658,55 comprende gli importi afferenti a contabilità speciali non impegnati alla data del 31/12/2002 (per l'importo di € 2.990.907,58), in applicazione delle disposizioni emanate dall'ex Ministero Agricoltura e Foreste ora Ministero delle Politiche Agricole e Forestali, con circolare n° 60 del 13/10/1990; importi imputati nuovamente nei corrispondenti capitoli in conto competenza del bilancio di previsione 2003. La differenza tra l'avanzo di amministrazione registrato a fine anno (€ 3.475.658,55) e la quota relativa ai programmi straordinari come sopra specificati, la consistenza del T.F.R. nonchè l'accantonamento effettuato per effetto del D. lgs. 9/11/2002 (€ 2.990.907,58 + € 164.090,89 + € 32.851,33), e cioè € 287.808,75 costituisce la consistenza effettiva dell'avanzo di amministrazione 2002.

La relazione del Commissario ha, tra gli altri, evidenziato le politiche gestionali e le vicende istituzionali che hanno determinato il raggiungimento dell'avanzo di amministrazione nei settori Istituto e Servizio Controllo Vivai. Per quanto concerne l'avanzo di amministrazione del Servizio Analisi si prende atto del realizzarsi delle condizioni che hanno consentito, nel corso dell'anno 2002, di procedere al versamento, delle somme spettanti al Ministero del Tesoro in forza della Legge 192/1991.

Il prospetto analitico delle entrate e delle uscite, così come esposto anche nella relazione del Commissario, si riepiloga nel modo seguente:

ENTRATE ACCERTATE

Titolo II - Entrate derivanti da trasferimenti correnti	€ 2.662.709,48
Titolo III - Altre entrate	€ 712.281,53
Titolo IV - Entrate per alienazione di beni patrimoniali e riscossione crediti	€ 564,23
Titolo V - Entrate da trasferimenti in c/capitale	€ 275.054,13
Titolo VII - Partite di giro	€ 224.769,10

€ 3.875.378,47

USCITE IMPEGNATE

Titolo I - Spese correnti	€ 2.844.393,72
Titolo II - Spese in c/capitale	€ 295.847,62
Titolo IV - Partite di giro	€ 224.769,10
	€ 3.365.010,44

Si prende atto che l'Istituto ha provveduto all'eliminazione, tra i residui attivi, dell'importo di € 2.065,83 (capitolo 2.04.01.73) che si riferisce ad un importo non liquidato

IL SEGRETARIO AMM.VO

Fasc. Claudio Buattini


in sede di definizione del contributo per attività di ricerca e sperimentazione concesso all'Istituto dalla tenuta Cannona,

Tenuto conto di quanto sopra esposto e verificato che il documento contabile in esame è corredato dagli allegati previsti dalla Legge, il Collegio esprime parere favorevole per l'approvazione del consuntivo dell'Istituto Sperimentale per la Viticoltura per l'anno 2002

IL COLLEGIO DEI REVISORI DEI CONTI

Dr. Gregorio NUCCIO

Dr. Michele FAZIO



BILANCIO CONSUNTIVO 2002

XIV LEGISLATURA — DISEGNI DI LEGGE E RELAZIONI — DOCUMENTI

IL SEGRETARIO AMMIO

Data Elaborazione 26-06-2003

Pagina 1

Parte A

Reg. Claudio Buatini

Responsabile di Procedimento: VITICOLTURA 2100

RENDICONTO FINANZIARIO SPESE - ESERCIZIO 2002

Responsabile di Funzione: VITICOLTURA 2100

CODICE	DESCRIZIONE	G E S T I O N E				D I				C O M P E T E N Z A		
		P R E V I S I O N I		V A R I A Z I O N I		D E F I N I T I V E		S O M M E I M P E G N A T E		D I F F E R E N Z E R I S P E T T O A L L E P R E V I S I O N I		
		INIZIALI	IN AUMENTO	IN DIMINUZIONE	PAGATE	RIMASTE DA PAGARE	TOTALI IMPEGNATI	IN +	IN -			
	4	5 (7-4)	6 (4-7)	7 (4+5-6)	8	9 (10-8)	10 (8+9)	11 (10-7)	12 (7-10)			
	DISAVANZO DI AMMINISTRAZIONE	0,00	0,00	0,00	0,00							
1	TITOLO 1 - SPESE CORRENTI											
1.01	CATEGORIA 1 - SPESE PER GLI ORGANI DELL'ENTE											
1.01.001	VOCE ECONOMICA 1 - COMPENSI AL PRESIDENTE											
1.01.001.0000	VOCE ECONOMICA 1 - COMPENSI AL PRESIDENTE	41.316,55	41.669,44	0,00	82.985,99	0,00	82.985,99	0,00	82.985,99	0,00		
	Totale V.E. 1	41.316,55	41.669,44	0,00	82.985,99	0,00	82.985,99	0,00	82.985,99	0,00		
1.01.003	VOCE ECONOMICA 3 - COMP.AI COMPONENTI IL CONS.DEI REVISORI DEI CONTI											
1.01.003.0000	VOCE ECONOMICA 3 - COMP.AI COMPONENTI IL CONS.DEI REVISORI DEI CONTI	4.389,88	0,00	0,00	4.389,88	0,00	4.389,88	0,00	4.229,79	160,09		
	Totale V.E. 3	4.389,88	0,00	0,00	4.389,88	0,00	4.229,79	0,00	4.229,79	160,09		

Data Elaborazione 26-06-2003

Pagina 1

Parte B

COPIA

IL SEGRETARIO AMMINISTRATIVO

Prof. Claudio Bazzani

(Signature)

Responsabile di Procedimento: VITICOLTURA 2100

RENDICONTO FINANZIARIO SPESE - ESERCIZIO 2002

Responsabile di Funzione: VITICOLTURA 2100

CAPITOLO CODICE	GESTIONE DEI RESIDUI PASSIVI					GESTIONE DI CASSA				TOTALE DEI RESIDUI PASSIVI AL TERMINE DELL'ESERCIZIO 23 (9 + 15)	
	RESIDUI ALL'INIZIO DELL'ESERCIZIO	PAGATI	RIMASTI DA PAGARE	VARIAZIONI		TOTALI	PREVISIONI	PAGAMENTI	DIFFERENZE RISPETTO ALLE PREVISIONI		
				IN +	IN -				IN +		IN -
13	14	15 (16 - 14)	17 (16 - 13)	18 (13 - 16)	19	20	21 (20 - 19)	22 (19 - 20)	23 (9 + 15)		
1											
1.01											
1.01.001											
1.01.001.0000											
I.C.S.0	0.00	0.00	0.00	0.00	0.00	82.985.99	82.985.99	0.00	0.00	0.00	
I.V.E.1	0.00	0.00	0.00	0.00	0.00	82.985.99	82.985.99	0.00	0.00	0.00	
1.01.003											
1.01.003.0000											
I.C.S.0	4.229.78	4.229.78	0.00	0.00	4.229.78	8.619.66	5.633.71	2.979.95	2.979.95	2.819.86	
I.V.E.3	4.229.78	4.229.78	0.00	0.00	4.229.78	8.619.66	5.633.71	2.979.95	2.979.95	2.819.86	

COPIA

SECRETARIO ANALE

A. G. CHIARRO BUATTI

Data Elaborazione 26-06-2003

Pagina 2

Parte A

Responsabile di Procedimento: VITICOLTURA 2100

RENDICONTO FINANZIARIO SPESE - ESERCIZIO 2002

Responsabile di Funzione: VITICOLTURA 2100

CODICE	DESCRIZIONE	G E S T I O N E					C O M P E T E N Z A							
		P R E V I S I O N I		D E F I N I T I V E	S O M M E I M P E G N A T E		D I F F E R E N Z E R I S P E T T O A L L E P R E V I S I O N I		I N -					
		I N I Z I A L I	I N A U M E N T O		I N D I M I N U Z I O N E	P A G A T E	R I M A S T E D A P A G A R E	T O T A L I I M P E G N A T I		I N +				
4	5 (7 - 4)	6 (4 - 7)	7 (4 + 5 - 6)	8	9 (10 - 8)	10 (8 + 9)	11 (10 - 7)	12 (7 - 10)						
1.01.005	VOCE ECONOMICA 5 - INDENNITA' E RIMB. SPESE TRASPORTO PER MISSIONI AGLI ORGANI ISTITUZIONALI													
1.01.005.0000	VOCE ECONOMICA 5 - INDENNITA' E RIMB. SPESE TRASPORTO PER MISSIONI AGLI ORGANI ISTITUZIONALI	7.746,85	8.000,00	0,00	15.746,85	11.291,94	2.424,57	13.716,51	2.030,34					
	Totale V.E. 5	7.746,85	8.000,00	0,00	15.746,85	11.291,94	2.424,57	13.716,51	2.030,34					
	Totale Categoria 1	53.453,28	49.669,44	0,00	103.122,72	95.687,86	5.244,43	100.932,29	2.190,43					
1.02	CATEGORIA 2 - ONERI PER IL PERSONALE IN ATTIVITA' DI SERVIZIO													
1.02.001	VOCE ECONOMICA 1 - STIPENDI ED ALTRI ASSEGNI AL PERS. IMPIEGATO													
1.02.001.0000	VOCE ECONOMICA 1 - STIPENDI ED ALTRI ASSEGNI AL PERS. IMPIEGATO	33.569,70	4.624,00	0,00	38.193,70	37.887,47	723,23	38.610,70	417,00					

Data Elaborazione 26-06-2003
Pagina 2
Parte B

IL SEGRETARIO AMMINISTRATIVO
Reg. Claudio Ligatini
Responsabile di Procedimento: VITICOLTURA 2100

RENDICONTO FINANZIARIO SPESE - ESERCIZIO 2002
Responsabile di Funzione: VITICOLTURA 2100

CAPITOLO CODICE	G E S T I O N E D E I R E S I D U I P A S S I V I				G E S T I O N E D I C A S S A				TOTALE DEI RESIDUI PASSIVI AL TERMINE DELL'ESERCIZIO		
	RESIDUI ALL'INIZIO DELL'ESERCIZIO	PAGATI	RIMASTI DA PAGARE	TOTALI	VARIAZIONI		PREVISIONI	PAGAMENTI		DIFFERENZE RISPETTO ALLE PREVISIONI	
					IN +	IN -				IN +	IN -
1.01.005	13	14	15 (16 - 14)	16 (14 + 15)	17 (16 - 13)	18 (13 - 16)	19	20	21 (20 - 19)	22 (19 - 20)	23 (9 + 15)
1.01.005.0000											
I.C.S.0	2.960,59	2.960,59	0,00	2.960,59	0,00	18.707,44	18.707,44	14.252,53	18.707,44	4.454,91	2.424,57
I.V.E.5	2.960,59	2.960,59	0,00	2.960,59	0,00	18.707,44	18.707,44	14.252,53	18.707,44	4.454,91	2.424,57
I.Catagoods.1	7.190,37	7.190,37	0,00	7.190,37	0,00	110.313,09	110.313,09	102.878,21	110.313,09	7.434,88	5.244,43
1.02											
1.02.001											
1.02.001.0000											
I.C.S.0	478,47	469,31	0,00	469,31	9,16	38.672,17	38.672,17	38.356,76	38.672,17	315,39	723,23

Data Elaborazione 26-06-2003

Pagina 3

Parte A

IL SEGRETARIO AMMINISTRATIVO

Roberto Ciavarella

Roberto Ciavarella

Responsabile di Procedimento: VITICOLTURA 2100

RENDICONTO FINANZIARIO SPESE - ESERCIZIO 2002

Responsabile di Funzione: VITICOLTURA 2100

CODICE	DESCRIZIONE	G E S T I O N E						C O M P E T E N Z A						
		P R E V I S I O N I		D E F I N I T I V E		S O M M E I M P E G N A T E		D I F F E R E N Z E R I S P E T T O A L L E P R E V I S I O N I		IN -	IN -			
		INIZIALI	IN AUMENTO	IN DIMINUIZIONE	DEFINITIVE	PAGATE	RIMASTE DA PAGARE	TOTALI	IN +					
4	5 (7 - 4)	6 (4 - 7)	7 (4 + 5 - 6)	8	9 (10 - 8)	10 (8 + 9)	11 (10 - 7)	12 (7 - 10)						
1.02.001.0033	STIPENDI PERSONALE IMPIEGATO-ERSAT/CAGLIARI													
		0,00	516,00	0,00	516,00	516,00	0,00	516,00	0,00	516,00	0,00			
1.02.001.0036	STIPENDI PERSONALE IMPIEGATO - VIVAI COOPERATIVI RAUSCEDO													
		0,00	5.450,00	0,00	5.450,00	2.946,45	0,00	2.946,45	0,00	2.946,45	0,00			2.503,55
1.02.001.0038	STIPENDI IMPIEGATI-CONTR.RISORSE GENETICHE													
		0,00	1.420,00	0,00	1.420,00	1.420,00	0,00	1.420,00	0,00	1.420,00	0,00			
1.02.001.0049	STIP ED ALTRI ASSEGNI AL PERSONALE IMPIEGATO VITI-COLTURA													
		25.822,84	6.711,74	10.308,07	22.226,51	12.695,38	0,00	12.695,38	0,00	12.695,38	0,00			9.531,13
1.02.001.0051	STIP ED ALTRI ASSEGNI AL PERSONALE SERV.CONTROLLO VIVA													
		185.924,48	50.000,00	1.032,91	234.891,57	216.094,46	3.641,76	219.736,22		219.736,22				15.155,35

Data Elaborazione 26-06-2003

Pagina 4

Parte A

IL SEGRETARIO AMM.VO

Rob. Ciavatta

Rob. Ciavatta

Responsabile di Procedimento: VITICOLTURA 2100

RENDICONTO FINANZIARIO SPESE - ESERCIZIO 2002

Responsabile di Funzione: VITICOLTURA 2100

CODICE	DESCRIZIONE	G E S T I O N E						C O M P E T E N Z A					
		P R E V I S I O N I		D I		S O M M E I M P E G N A T E		D I F F E R E N Z E R I S P E T T O A L L E P R E V I S I O N I		IN +	IN -		
		INIZIALI	IN AUMENTO 5 (7 - 4)	VARIAZIONI IN DIMINUZIONE 6 (4 - 7)	DEFINITIVE 7 (4 + 5 - 6)	PAGATE 8	RIMASTE DA PAGARE 9 (10 - 8)	TOTALI IMPEGNATI 10 (8 + 9)	IN +			IN -	
										4	5 (7 - 4)		6 (4 - 7)
1.02.001.0059	STIPENDI, ASSEGNI DI RICERCA PERSONALE IMPIEGATO IURIST- ASPETTI GENOMICI	0,00	67.396,78	46.833,00	20.563,78	0,00	0,00	0,00	0,00	0,00	20.563,78		
1.02.001.0065	STIPENDI AL PERSONALE IMPIEGATO - CONV. ARSSA AVEZZANO	0,00	977,90	0,00	977,90	977,90	0,00	977,90	0,00	977,90	0,00		0,00
1.02.001.0069	STIPENDI PERSONALE IMPIEGATO PROV. ASTI	0,00	1.112,54	0,00	1.112,54	0,00	0,00	0,00	0,00	0,00	1.112,54		1.112,54
1.02.001.0072	STIPENDI AL PERSONALE IMPIEGATO-CCIA VICENZA	1.032,91	2.500,00	1.032,91	2.500,00	2.500,00	0,00	2.500,00	0,00	2.500,00	0,00		0,00
1.02.001.0075	STIPENDI PERSONALE IMPIEGATO-ETSAP-ARSA/FI	0,00	2.962,76	0,00	2.962,76	2.895,27	0,00	2.895,27	0,00	2.895,27	0,00		67,49

Data Elaborazione 26-06-2003
Pagina 4
Parte B

IV SEGRETARIO AMM.VO
P. G. Quattini
Responsabile di Procedimento: VITICOLTURA 2100

RENDICONTO FINANZIARIO SPESE - ESERCIZIO 2002
Responsabile di Funzione: VITICOLTURA 2100

CAPITOLO CODICE	GESTIONE DEI RESIDUI PASSIVI				GESTIONE DI CASSA				TOTALE DEI RESIDUI PASSIVI AL TERMINE DELL'ESERCIZIO 23 (9 + 15)	
	RESIDUI ALL'INIZIO DELL'ESERCIZIO 13	PAGATI 14	RIMASTI DA PAGARE 15 (16 - 14)	VARIAZIONI		PREVISIONI 19	PAGAMENTI 20	DIFFERENZE RISPETTO ALLE PREVISIONI		
				TOTALI 16 (14 + 15)	IN + 17 (16 - 13)			IN - 18 (13 - 16)		IN + 21 (20 - 19)
1.02.001.0059	0,00	0,00	0,00	0,00	0,00	20.563,78	0,00	20.563,78	0,00	
I.C.S. 88	0,00	0,00	0,00	0,00	0,00	20.563,78	0,00	20.563,78	0,00	
1.02.001.0065	0,00	0,00	0,00	0,00	0,00	0,00	0,00	0,00	0,00	
I.C.S. 85	0,00	0,00	0,00	0,00	0,00	0,00	0,00	0,00	0,00	
1.02.001.0069	0,00	0,00	0,00	0,00	0,00	0,00	0,00	0,00	0,00	
I.C.S. 88	0,00	0,00	0,00	0,00	0,00	1.112,54	0,00	1.112,54	0,00	
1.02.001.0072	0,00	0,00	0,00	0,00	0,00	0,00	0,00	0,00	0,00	
I.C.S. 72	0,00	0,00	0,00	0,00	0,00	2.500,00	2.500,00	2.500,00	0,00	
1.02.001.0075	0,00	0,00	0,00	0,00	0,00	0,00	0,00	0,00	0,00	
I.C.S. 74	0,00	0,00	0,00	0,00	0,00	2.952,76	2.952,27	2.952,76	67,49	

Data Elaborazione 26-06-2003
Pagina 5
Parte A

SEGRETERIO AMM.VO
F.lli Claudio Busetini

Responsabile di Procedimento: VITICOLTURA 2100

RENDICONTO FINANZIARIO SPESE - ESERCIZIO 2002

Responsabile di Funzione: VITICOLTURA 2100

CODICE	DESCRIZIONE	G E S T I O N E						D I				C O M P E T E N Z A		
		P R E V I S I O N I		V A R I A Z I O N I		D E F I N I T I V E	P A G A T E	S O M M E I M P E G N A T E		D I F F E R E N Z E		R I S P E T T O A L L E P R E V I S I O N I		
		I N I Z I A L I	I N A U M E N T O	I N D I M I N U Z I O N E	I N A U M E N T O			I N D I M I N U Z I O N E	R I M A S T E	T O T A L I	I N +		I N -	
4	5 (7-4)	6 (4-7)	7 (4+5-6)	8	9 (10-8)	10 (8+9)	11 (10-7)	12 (7-10)						
1.02.001.0077	STIPENDI PERSONALE IMPIEGATO-CONV.REG.PUGLIA	0,00	1.032,92	0,00	1.032,92	1.032,92	0,00	1.032,92	0,00	1.032,92	0,00			
1.02.001.0078	STIP. E ALTRI ASS. PERSONALE "TAPPETTEROSI"	0,00	1.016,00	0,00	1.016,00	1.016,00	0,00	1.016,00	0,00	1.016,00	0,00			
1.02.001.0080	STIPENDI PERSONALE IMPIEGATO-OSS.MAL.PIANTE-VR	0,00	5.224,00	0,00	5.224,00	5.224,00	0,00	5.224,02	0,00	5.224,02	0,02			
1.02.001.0087	STIPENDI AL PERSONALE IMPIEGATO SPUMANTE CLASSICO VENETO	0,00	5.082,28	0,00	5.082,28	5.082,28	0,00	5.083,26	0,00	5.083,26	0,98			
1.02.001.0089	STIPENDI PERSONALE IMPIEGATO COSTITUITORI	0,00	4.203,30	0,00	4.203,30	4.203,30	0,00	4.203,30	0,00	4.203,30	0,00			

Data Elaborazione 26-06-2003
Pagina 5
Parte B

IL SEGRETARIO AMM.VO

Mag. Claudio Bistoni

(Signature)

Responsabile di Procedimento: VITTCOLTURA 2100

RENDICONTO FINANZIARIO SPESE - ESERCIZIO 2002

Responsabile di Funzione: VITTCOLTURA 2100

CAPITOLO CODICE	G E S T I O N E D E I R E S I D U I P A S S I V I				G E S T I O N E D I C A S S A				TOTALE DEI RESIDUI PASSIVI AL TERMINE DELL'ESERCIZIO 23 (9 + 15)		
	RESIDUI ALL'INIZIO DELL'ESERCIZIO	PAGATI	RIMASTI DA PAGARE	TOTALI	VARIAZIONI		PREVISIONI	PAGAMENTI		DIFFERENZE RISPETTO ALLE PREVISIONI	
					IN +	IN -				IN +	IN -
	13	14	15 (16 - 14)	16 (14 + 15)	17 (16 - 13)	18 (13 - 16)	19	20	21 (20 - 19)	22 (19 - 20)	23 (9 + 15)
1.02.001.0077											
I.C.S. 77	0.00	0.00	0.00	0.00	0.00	0.00	1.032.92	1.032.92	0.00	0.00	0.00
1.02.001.0078											
I.C.S. 78	0.00	0.00	0.00	0.00	0.00	0.00	1.016.00	1.016.00	0.00	0.00	0.00
1.02.001.0080											
I.C.S. 80	0.00	0.00	0.00	0.00	0.00	0.00	5.224.00	5.224.02	0.02	0.00	0.00
1.02.001.0087											
I.C.S. 87	0.00	0.00	0.00	0.00	0.00	0.00	5.082.28	5.083.26	0.98	0.00	0.00
1.02.001.0089											
I.C.S. 89	0.00	0.00	0.00	0.00	0.00	0.00	4.203.30	4.203.30	0.00	0.00	0.00

Data Elaborazione 26-06-2003

Pagina 6

Parte A

SEGRETERIO AMM.VO

Rag. Claudio Buattini

**RENDICONTO FINANZIARIO SPESE - ESERCIZIO 2002**

Responsabile di Funzione: VITICOLTURA 2100

Responsabile di Procedimento: VITICOLTURA 2100

CODICE	DESCRIZIONE	G E S T I O N E						C O M P E T E N Z A			
		I N I Z I A L I		V A R I A Z I O N I		D E F I N I T I V E	S O M M E I M P E G N A T E		D I F F E R E N Z E R I S P E T T O A L L E P R E V I S I O N I		
		4	5 (7-4)	6 (4-7)	7 (4+5-6)		8	9 (10-8)	10 (9+9)	11 (10-7)	12 (7-10)
1.02.001.0094	STIPENDI PERSONALE IMPIEGATO-CONTRIB.CONV.P.O.M.	0,00	15,49	0,00	15,49	0,00	0,00	0,00	0,00	0,00	15,49
1.02.001.0167	STIPENDI-ASSEGNI DI RICERCA P.F. "CONTAMINANTI MICOTICI"	12.911,42	19.030,76	2.170,00	29.772,18	17.434,72	0,00	17.434,72	0,00	17.434,72	12.337,46
1.02.001.0224	STIPENDI AL PERSONALE IMPIEGATO ARSIALLAZIO	0,00	2.512,94	12,94	2.500,00	2.500,00	0,00	2.500,00	0,00	2.500,00	0,00
1.02.001.0231	STIPENDI AL PERSONALE IMPIEGATO -PROVINCIA DI TARANTO	0,00	8.900,00	0,87	8.899,13	3.599,13	0,00	3.599,13	0,00	3.599,13	5.300,00
1.02.001.0236	STIPENDI AL PERSONALE IMPIEGATO - ARUSIA	0,00	1.007,37	0,00	1.007,37	1.003,32	0,00	1.003,32	0,00	1.003,32	4,05

Data Elaborazione 26-06-2003

Pagina 6

Parte B

IL SEGRETARIO AMM.VO

Roberto Biondini

Responsabile di Procedimento: VITICOLTURA 2100

RENDICONTO FINANZIARIO SPESE - ESERCIZIO 2002

Responsabile di Funzione: VITICOLTURA 2100

CAPITOLO CODICE	G E S T I O N E D E I R E S I D U I P A S S I V I					G E S T I O N E D I C A S S A				TOTALE DEI RESIDUI PASSIVI AL TERMINE DELL'ESERCIZIO 23 (9 + 15)	
	RESIDUI ALL'INIZIO DELL'ESERCIZIO	PAGATI	RIMASTI DA PAGARE	V A R I A Z I O N I		TOTALI	PREVISIONI	PAGAMENTI	D I F F E R E N Z E R I S P E T T O A L L E P R E V I S I O N I		
				IN +	IN -				IN +		IN -
13	14	15 (16 - 14)	17 (16 - 13)	18 (13 - 16)	16 (14 + 15)	19	20	21 (20 - 19)	22 (19 - 20)	23 (9 + 15)	
1.02.001.0094											
I.C.S. 94	0.00	0.00	0.00	0.00	0.00	15.49	0.00	0.00	15.49	0.00	
1.02.001.0167											
I.C.S. 487	0.00	0.00	0.00	0.00	0.00	29.722.18	17.434.72	0.00	12.337.46	0.00	
1.02.001.0224											
I.C.S. 224	0.00	0.00	0.00	0.00	0.00	2.500.00	2.500.00	0.00	0.00	0.00	
1.02.001.0231											
I.C.S. 231	0.00	0.00	0.00	0.00	0.00	8.899.13	3.599.13	0.00	5.300.00	0.00	
1.02.001.0236											
I.C.S. 236	0.00	0.00	0.00	0.00	0.00	1.007.37	1.003.32	0.00	4.05	0.00	

Data Elaborazione 26-06-2003

Pagina 7

Parte A

IL SEGRETARIO AMM.VO

Fag. Claudio Buatini

Claudio Buatini

Responsabile di Procedimento: VITICOLTURA 2100

RENDICONTO FINANZIARIO SPESE - ESERCIZIO 2002

Responsabile di Funzione: VITICOLTURA 2100

CODICE	DESCRIZIONE	G E S T I O N E						C O M P E T E N Z A						
		P R E V I S I O N I		S O M M E I M P E G N A T E		D I F F E R E N Z E R I S P E T T O A L L E P R E V I S I O N I		T O T A L I		D I F F E R E N Z E R I S P E T T O A L L E P R E V I S I O N I				
		I N I Z I A L I	V A R I A Z I O N I I N A U M E N T O	I N D I M I N U Z I O N E	D E F I N I T I V E	P A G A T E	R I M A S T E D A P A G A R E	I M P E G N A T I	I N +	I N -	I N +	I N -		
													5 (7 - 4)	6 (4 - 7)
1.02.001.8407	ASSEGNI DI RICERCA AL PERSONALE - PROGETTO MIPAF	0,00	116.100,00	0,00	116.100,00	6.500,98	0,00	6.500,98	0,00	6.500,98	0,00	109.599,02		
1.02.001.8413	STIPENDI AL PERSONALE IMPIEGATO - PROG. CEE PROVE COMPARATIVE S.C.VIVAI	0,00	9.111,42	0,00	9.111,42	0,00	0,00	0,00	0,00	0,00	0,00	9.111,42		
1.02.001.8427	STIPENDI IMPIEGATI CONTRIB.COM.MONTE AMIATA	0,00	5.224,00	0,00	5.224,00	0,00	0,00	0,00	0,00	0,00	0,00	5.224,00		
	Totale V.E. 1	259.261,35	322.132,20	61.390,70	520.002,85	325.530,58	4.364,99	329.895,57		329.895,57		190.107,28		
1.02.002	VOCE ECONOMICA 2 - STIPENDI ED ALTRI ASSEGNI AL PERSONALE OPERAIO													
1.02.002.0000	VOCE ECONOMICA 2 - STIPENDI ED ALTRI ASSEGNI AL PERSONALE OPERAIO	7.230,40	15.231,70	0,00	22.462,10	15.436,66	653,78	16.090,44		16.090,44		6.371,66		

IL SEGRETARIO AMM.VO
 F.lli. Claudio Buattini
 Responsabile di Procedimento: VITICOLTURA 2100

Data Elaborazione 26-06-2003
 Pagina 7
 Parte B

RENDICONTO FINANZIARIO SPESE - ESERCIZIO 2002

Responsabile di Funzione: VITICOLTURA 2100

CAPITOLO CODICE	GESTIONE DEI RESIDUI PASSIVI						GESTIONE DI CASSA				TOTALE DEI RESIDUI PASSIVI AL TERMINE DELL'ESERCIZIO
	RESIDUI ALL'INIZIO DELL'ESERCIZIO	PAGATI	RIMASTI DA PAGARE	VARIAZIONI		TOTALI	PREVISIONI	PAGAMENTI	DIFFERENZE RISPETTO ALLE PREVISIONI		
				IN +	IN -				IN +	IN -	
13	14	15 (16 - 14)	17 (16 - 13)	18 (13 - 16)	16 (14 + 15)	19	20	21 (20 - 19)	22 (19 - 20)	23 (9 + 15)	
1.02.001.8407											
I.C.S. 8407	0.00	0.00	0.00	0.00	0.00	116.100.00	6.500.98	109.599.02		0.00	
1.02.001.8413											
I.C.S. 8413	0.00	0.00	0.00	0.00	0.00	9.111.42	0.00	9.111.42		0.00	
1.02.001.8427											
I.C.S. 8427	0.00	0.00	0.00	0.00	0.00	5.224.00	0.00	5.224.00		0.00	
I.V.E. 1	2.104.82	1.934.98	147.00	22.54	2.082.28	522.107.61	322.465.56	194.642.11		4.512.29	
1.02.002											
1.02.002.0000											
I.C.S. 0	0.00	0.00	0.00	0.00	0.00	22.462.10	15.436.66	7.025.44		653.78	

IL SEGRETARIO AMM.VO
 Rep. Claudio Buattini
 Responsabile di Procedimento: VITICOLTURA 2100

Data Elaborazione 26-06-2003
 Pagina 8
 Parte A

RENDICONTO FINANZIARIO SPESE - ESERCIZIO 2002
 Responsabile di Funzione: VITICOLTURA 2100

CODICE	DESCRIZIONE	GESTIONE					DI					COMPETENZA		
		INIZIALI	PREVISIONI		DEFINITIVE	PAGATE	RIMASTE	TOTALI	DIFFERENZE		IN -			
			IN AUMENTO	IN DIMINUZIONE					IN +	RISPETTO ALLE PREVISIONI				
4	5 (7-4)	6 (4-7)	7 (4+5-8)	8	9 (10-8)	10 (8+9)	11 (10-7)	12 (7-10)						
1.02.002.0033	MANODOPERA AGRICOLA CONVENZIONE ERSAT	0,00	2.561,48	0,00	2.561,48	0,00	2.495,21	0,00	2.495,21				66,27	
1.02.002.0036	MANODOPERA AGRICOLA VIVAI COOP.RAUSCEDO	0,00	4.878,40	0,00	4.878,40	0,00	2.922,34	0,00	2.922,34				1.956,06	
1.02.002.0038	MANODOPERA AGRICOLA CONTRIB.RISORSE GENETICHE	0,00	6.589,65	0,00	6.589,65	0,00	4.538,63	832,21	5.370,84				1.218,81	
1.02.002.0049	STIP. ED ALTRI ASSEGNI AL PERS. OPERAIO PROG.VITI-COLTURA	0,00	5.808,07	21,35	5.786,72	5.786,72	5.786,72	0,00	5.786,72			0,00		
1.02.002.0051	STIP.ED ALTRI ASSEGNI AL PERSONALE OPERAIO SERV. ZIO CONTROLLO VIVAI	40.283,64	5.000,00	0,00	45.283,64	44.933,16	230,10	45.163,26					120,38	

Data Elaborazione 26-06-2003

Pagina 8

Parte B

IL SEGRETARIO AMM.VO
Raffaele
 Ruffini

Rag. Claudio Busetini

Responsabile di Procedimento: VITICOLTURA 2100

RENDICONTO FINANZIARIO SPESE - ESERCIZIO 2002

Responsabile di Funzione: VITICOLTURA 2100

CAPITOLO CODICE	G E S T I O N E D E I R E S I D U I P A S S I V I				G E S T I O N E D I C A S S A				TOTALE DEI RESIDUI PASSIVI AL TERMINE DELL'ESERCIZIO 23 (9 + 15)	
	RESIDUI ALL'INIZIO DELL'ESERCIZIO 13	PAGATI 14	RIMASTI DA PAGARE 15 (16 - 14)	TOTALI 16 (14 + 15)	V A R I A Z I O N I		PAGAMENTI 20	DIFFERENZE RISPETTO ALLE PREVISIONI IN + IN - 22 (19 - 20)		
					IN + 17 (16 - 13)	IN - 18 (13 - 16)				
1.02.002.0033										
I.C.S. 33	0.00	0.00	0.00	0.00	0.00	2.561.48	2.495.21	56.27	0.00	
1.02.002.0036										
I.C.S. 36	0.00	0.00	0.00	0.00	0.00	4.878.40	2.522.38	1.956.06	0.00	
1.02.002.0038										
I.C.S. 38	0.00	0.00	0.00	0.00	0.00	6.589.65	4.538.63	2.051.02	832.21	
1.02.002.0049										
I.C.S. 49	0.00	0.00	0.00	0.00	0.00	5.766.72	5.766.72	0.00	0.00	
1.02.002.0051										
I.C.S. 51	0.00	0.00	0.00	0.00	0.00	45.283.64	44.913.16	350.48	230.10	

Data Elaborazione 26-06-2003

Pagina 9

Parte A

IL SEGRETARIO AMM.VO

Rag. Claudio Buatini

Responsabile di Procedimento: VITICOLTURA 2100

RENDICONTO FINANZIARIO SPESE - ESERCIZIO 2002

Responsabile di Funzione: VITICOLTURA 2100

CODICE	DESCRIZIONE	G E S T I O N E						C O M P E T E N Z A			
		P R E V I S I O N I		V A R I A Z I O N I		D E F I N I T I V E		S O M M E I M P E G N A T E		D I F F E R E N Z E R I S P E T T O A L L E P R E V I S I O N I	
		INIZIALI	IN AUMENTO	IN DIMINUZIONE	PAGATE	RIMASTE DA PAGARE	TOTALI IMPEGNATI	IN +	IN -	IN +	IN -
4	5 (7 - 4)	6 (4 - 7)	7 (4 + 5 - 6)	8	9 (10 - 8)	10 (8 + 9)	11 (10 - 7)	12 (7 - 10)			
1.02.002.0052	STIPENDI ED ALTRI ASSEGNI AL PERS. OPERAIO AZIENDE	178.177,63	18.000,00	0,00	196.177,63	1.236,32	198.157,33	1.979,70			
1.02.002.0053	STIPENDI ED ALTRI ASSEGNI AL PERS. OPERAIO "COMUNITA' MONTANA-LANGA ASTIGIANA"	774,69	7.298,96	0,00	8.073,65	7.298,87	7.298,87	774,78			
1.02.002.0054	MANODOPERA AGRICOLA - CONSORZIO INTERPROVINCIALE FRUTTICOLTURA DI CAGLIARI	0,00	603,79	0,00	603,79	0,00	603,79	0,00			
1.02.002.0055	MANODOPERA AGRICOLA REGIONE MOLISE	0,00	283,61	0,00	283,61	0,00	283,61	0,00			
1.02.002.0056	SPESE PER MANODOPERA AGRICOLA-REGIONE LAZIO	3.615,20	6.713,94	0,00	10.329,14	4.461,92	5.086,42	5.242,72			

Data Elaborazione 26-06-2003
Pagina 10
Parte A

IL SEGRETARIO AMMINISTRATIVO

Rag. Claudio Buattini

Responsabile di Procedimento: VITICOLTURA 2100

RENDICONTO FINANZIARIO SPESE - ESERCIZIO 2002

Responsabile di Funzione: VITICOLTURA 2100

CODICE	DESCRIZIONE	G E S T I O N E						C O M P E T E N Z A			
		P R E V I S I O N I		D E F I N I T I V E		S O M M E I M P E G N A T E		R I S P E T T O A L L E P R E V I S I O N I		IN -	IN +
		INIZIALI	IN AUMENTO 5 (7-4)	IN DIMINUZIONE 6 (4-7)	7 (4+5-6)	PAGATE 8	RIMASTE DA PAGARE 9 (10-8)	TOTALI IMPEGNATI 10 (8+9)	11 (10-7)		
1.02.002.0069	MANODOPERA AGRICOLA MURST-ASPETTI GENOMICI	0,00	9.554,45	0,00	9.554,45	6.175,81	1.029,17	7.204,98			2.349,47
1.02.002.0064	MANODOPERA AGRICOLA ERSA/GORIZIA										
1.02.002.0065	MANODOPERA AGRICOLA ARSSA/AVEZZANO	0,00	361,52	361,52	0,00	0,00	0,00	0,00	0,00	0,00	0,00
1.02.002.0067	STIP ED ALTRI ASSEGNI AL PERS. OPERAIO-P.A.T.I.SPA	774,69	0,00	774,69	0,00	0,00	0,00	0,00	0,00	0,00	0,00
1.02.002.0070	STIP ED ALTRI ASSEGNI AL PERS. OPERAIO C.N.R.	0,00	2.878,46	0,00	2.878,46	2.877,57	0,00	2.877,57			0,89
1.02.002.0072	STIPENDI ED ALTRI ASSEGNI AL PERS. OPERAIO CCIA- VICENZA	0,00	1.546,63	0,00	1.546,63	916,59	0,00	916,59			630,04
		4.131,66	2.061,91	0,00	6.193,57	1.974,34	0,00	1.974,34			4.219,23

IL SEGRETARIO AMM.VO
 Rag. Claudio Buattini
 Responsabile di Procedimento: VITICOLTURA 2100

Data Elaborazione 26-06-2003

Pagina 11

Parte A

RENDICONTO FINANZIARIO SPESE - ESERCIZIO 2002

Responsabile di Funzione: VITICOLTURA 2100

CODICE	DESCRIZIONE	G E S T I O N E				D I				C O M P E T E N Z A			
		P R E V I S I O N I		V A R I A Z I O N I		D E F I N I T I V E		S O M M E I M P E G N A T E		R I S P E T T O A L L E P R E V I S I O N I		D I F F E R E N Z E	
		INIZIALI	IN AUMENTO	IN DIMINUZIONE	PAGATE	RIMASTE DA PAGARE	TOTALI	IN +	IN -	IN +	IN -	IN +	IN -
4	5 (7-4)	6 (4-7)	7 (4+5-6)	8	9 (10-8)	10 (8+9)	11 (10-7)	12 (7-10)					
1.02.002.0074	STIPENDIAL PERSONALE OPERAIO E.S.A.V	0,00	17.616,53	0,00	17.616,53	11.496,87	2.840,84	14.337,71					3.278,82
1.02.002.0075	MANODOPERA AGRICOLA ETSAF												
1.02.002.0077	MANODOPERA AGRICOLA-CONVENZ.REGIONE PUGLIA	4.131,66	1.100,80	4.121,56	1.110,90	914,75	196,15	1.110,90					0,00
1.02.002.0078	STIP.E ALTRI ASSEGNI PERS.OPERAI-D-TAPPETI ERBOSI	0,00	9.982,93	0,00	9.982,93	7.945,92	220,85	8.166,77					1.816,16
1.02.002.0085	MANODOPERA AGRICOLA-CENTRO RICERCHE BONOHO	0,00	3.500,80	0,00	3.500,80	1.958,73	565,25	2.523,98					976,82
		774,69	0,00	774,69	0,00	0,00	0,00	0,00					0,00

IL SEGRETARIO AMM.VO
 Reg. Claudia Buiattini
 Responsabile di Procedimento: VITICOLTURA 2100

Data Elaborazione 26-06-2003
 Pagina 11
 Parte B

RENDICONTO FINANZIARIO SPESE - ESERCIZIO 2002

Responsabile di Funzione: VITICOLTURA 2100

CAPITOLO CODICE	GESTIONE DEI RESIDUI PASSIVI					GESTIONE DI CASSA					TOTALE DEI RESIDUI PASSIVI AL TERMINE DELL'ESERCIZIO 23 (9 + 15)	
	RESIDUI ALL'INIZIO DELL'ESERCIZIO 13	PAGATI 14	RIMASTI DA PAGARE 15 (16 - 14)	VARIAZIONI		TOTALI 16 (14 + 15)	PREVISIONI 19	PAGAMENTI 20	DIFFERENZE RISPETTO ALLE PREVISIONI			
				IN + 17 (16 - 13)	IN - 18 (13 - 16)				IN + 21 (20 - 19)	IN - 22 (19 - 20)		
1.02.002.0074												
I.C.S.74	0.00	0.00	0.00	0.00	0.00	17.616.53	11.496.82	6.119.66				2.840.84
1.02.002.0075												
I.C.S.75	0.00	0.00	0.00	0.00	0.00	1.110.90	914.75	196.15				196.15
1.02.002.0077												
I.C.S.77	0.00	0.00	0.00	0.00	0.00	9.982.93	7.945.32	2.037.61				220.85
1.02.002.0078												
I.C.S.78	0.00	0.00	0.00	0.00	0.00	3.500.80	1.969.73	1.542.07				565.25
1.02.002.0085												
I.C.S.85	0.00	0.00	0.00	0.00	0.00	0.00	0.00	0.00				0.00

Data Elaborazione 26-06-2003
Pagina 12
Parte A

SEGRETERIO AMM. VC
Roberto Chiaro

Responsabile di Procedimento: VITICOLTURA 2100

RENDICONTO FINANZIARIO SPESE - ESERCIZIO 2002

Responsabile di Funzione: VITICOLTURA 2100

CODICE	DESCRIZIONE	G E S T I O N E						C O M P E T E N Z A			
		P R E V I S I O N I		S O M M E I M P E G N A T E		D I F F E R E N Z E R I S P E T T O A L L E P R E V I S I O N I		T O T A L I		D I F F E R E N Z E R I S P E T T O A L L E P R E V I S I O N I	
		INIZIALI	VARIAZIONI	DEFINITIVE	PAGATE	RIMASTE DA PAGARE	IMPEGNATI	IN+	IN-	IN+	IN-
4	5 (7-4)	6 (4-7)	7 (4+5-6)	8	9 (10-8)	10 (8+9)	11 (10-7)	12 (7-10)			
1.02.002.0087	MANODOPERA AGRICOLA - SPUMANTE CLASSICO VENETO	15.493,71	7.775,07	0,00	23.268,78	7.909,99	6.442,12	14.352,11			8.916,67
1.02.002.0088	MANODOPERA AGRICOLA CIERSA										
1.02.002.0089	MANODOPERA AGRICOLA COSTITUTORI	0,00	379,48	0,00	379,48	379,48	0,00	379,48			0,00
1.02.002.0167	MANODOPERA AGRICOLA P.F."CONTAMINANTI MICOTICI"	3.098,74	9.250,00	1.348,28	11.000,46	10.320,46	0,00	10.320,46			680,00
1.02.002.0224	MANODOPERA AGRICOLA ARSIAL/LAZIO	3.098,74	7.582,28	320,20	10.360,82	6.582,50	0,00	6.582,50			3.778,32
1.02.002.0231	MANODOPERA AGRICOLA C.C.I.A.E. PROVINCIA TARANTO	2.065,83	1.874,82	0,00	3.940,65	2.424,69	0,00	2.424,69			1.515,96
		2.065,83	0,00	2.065,83	0,00	0,00	0,00	0,00			0,00

III SEGRETERIO AMM.VO
 Reg. *Giulio Quattini*
 Data Elaborazione 26-06-2003
 Pagina 12
 Parte B

C O P I A
 COMPRESA ALL'ORIGINALE

RENDICONTO FINANZIARIO SPESE - ESERCIZIO 2002
 Responsabile di Funzione: VITICOLTURA 2100

Responsabile di Procedimento: VITICOLTURA 2100

CAPITOL CODICE	GESTIONE DEI RESIDUI PASSIVI					GESTIONE DI CASSA				TOTALE DEI RESIDUI PASSIVI AL TERMINE DELL'ESERCIZIO		
	RESIDUI ALL'INIZIO DELL'ESERCIZIO	PAGATI	RIMASTI DA PAGARE	VARIAZIONI		TOTALI	PREVISIONI	PAGAMENTI	DIFFERENZE RISPETTO ALLE PREVISIONI		22 (19 - 20)	23 (9 + 15)
				IN +	IN -				IN +	IN -		
13	14	15 (16 - 14)	16 (14 + 15)	17 (16 - 13)	18 (13 - 16)	19	20	21 (20 - 19)	22 (19 - 20)	23 (9 + 15)		
1.02.002.0087												
I.C.S. 87	0.00	0.00	0.00	0.00	0.00	23.265,38	7.903,99		15.358,79			6.442,12
1.02.002.0088												
I.C.S. 88	0.00	0.00	0.00	0.00	0.00	379,48	379,48	0.00	0.00			0.00
1.02.002.0089												
I.C.S. 89	0.00	0.00	0.00	0.00	0.00	11.000,46	10.320,46		680,00			0.00
1.02.002.0167												
I.C.S. 87	0.00	0.00	0.00	0.00	0.00	10.360,82	6.582,50		3.778,32			0.00
1.02.002.0224												
I.C.S. 224	0.00	0.00	0.00	0.00	0.00	3.940,65	2.424,63		1.515,96			0.00
1.02.002.0231												
I.C.S. 231	0.00	0.00	0.00	0.00	0.00	0.00	0.00	0.00	0.00			0.00

Data Elaborazione 26-06-2003

Pagina 13

Parte A

IL SEGRETARIO AMMINISTRATIVO

Pia. Claudio Buattini

Claudio Buattini

Responsabile di Procedimento: VITICOLTURA 2100

RENDICONTO FINANZIARIO SPESE - ESERCIZIO 2002

Responsabile di Funzione: VITICOLTURA 2100

CODICE	DESCRIZIONE	GESTIONE					DI				COMPETENZA			
		PREVISIONI		SOMME IMPEGNATE			DEFINITIVE		PAGATE		RIMASTE		DIFFERENZE RISPETTO ALLE PREVISIONI	
		INIZIALI	IN AUMENTO	IN DIMINUZIONE	5 (7-4)	6 (4-7)	7 (4+5-6)	8	9 (10-8)	TOTALI IMPEGNATI	10 (8+9)	11 (10-7)	IN +	IN -
1.02.002.0232	MANODOPERA AGRICOLA - REG. VENETO PROG. VITICOLO	0,00	2.512,65	100,40	2.412,25	2.412,25	0,00	2.412,25	0,00	2.412,25	0,00			
1.02.002.0242	MANODOPERA AGRICOLA-CEE RISORSE GENETICHE DELLA VITE	0,00	877,98	185,84	692,14	692,14	0,00	692,14	0,00	692,14	0,00			
1.02.002.0249	MANODOPERA AGRICOLA-CONTRIB.AGROFENOLOGIA	0,00	3.384,64	0,00	3.384,64	3.384,64	0,00	3.384,64	0,00	3.384,64	0,00			3.384,64
1.02.002.8402	MANODOPERA AGRICOLA REGIONE VENETO SELEZIONE CLONALE	0,00	17.043,08	0,00	17.043,08	17.043,08	6.437,43	6.437,43	0,00	6.437,43	10.605,65			10.605,65
1.02.002.8406	MANODOPERA AGRICOLA - CONV. R.PUGLIA "BIODIVERSITA"													
1.02.002.8408	MANODOPERA AGRICOLA - CONV. BOSCO GALDO	0,00	8.263,30	0,00	8.263,30	8.263,30	3.760,58	4.46,47	4.46,47	4.207,05	4.056,25			4.056,25

Data Elaborazione 26-06-2003

Pagina 14

Parte A

IL SEGRETARIO AMM.VO

Prof. Claudio Buiattini

Responsabile di Procedimento: VITICOLTURA 2100

RENDICONTO FINANZIARIO SPESE - ESERCIZIO 2002

Responsabile di Funzione: VITICOLTURA 2100

CODICE	DESCRIZIONE	G E S T I O N E					C O M P E T E N Z A						
		P R E V I S I O N I		S O M M E I M P E G N A T E			R I S P E T T O A L L E P R E V I S I O N I		D I F F E R E N Z E		IN -		
		INIZIALI	VARIAZIONI IN AUMENTO	IN DIMINUIZIONE	DEFINITIVE	PAGATE	RIMASTE DA PAGARE	TOTALI IMPEGNATI	IN +	IN -			
4	5 (7-4)	6 (4-7)	7 (4+5+6)	8	9 (10-8)	10 (8+9)	11 (10-7)	12 (7-10)					
1.02.002.8409	STIP. ED ALTRI ASSEGNI AL PERSONALE OPERAIO CONVENZIONE GOBBI	0,00	650,00	61,68	588,32	588,32	0,00	588,32	0,00				
1.02.002.8411	MANODOPERA AGRICOLA - PROG. VITIGNO UVALINO	0,00	1.630,00	0,00	1.630,00	1.191,20	408,02	1.599,22					30,78
1.02.002.8412	MANODOPERA AGRICOLA CONTRIBUTO ISPES MANDURIA	0,00	1.780,45	0,00	1.780,45	1.780,45	0,00	1.780,45	0,00				0,00
1.02.002.8413	MANODOPERA AGRICOLA - PROG. CEE PROVE COMUNITARIE S.C.VIVA	0,00	1.600,00	0,00	1.600,00	1.338,91	0,00	1.338,91					261,09
1.02.002.8415	MANODOPERA AGRICOLA CONTRIB.FLAV.DORATA REGIONE PIEMONTE	0,00	2.900,00	0,00	2.900,00	2.483,93	409,46	2.893,39					6,61
		0,00	1.780,00	0,00	1.780,00	0,00	817,99	817,99					962,01

IL SEGRETARIO AMM.VO
Rob. Claudio Bazzani
 Responsabile di Procedimento: VITICOLTURA 2100

Data Elaborazione 26-06-2003
 Pagina 14
 Parte B

RENDICONTO FINANZIARIO SPESE - ESERCIZIO 2002
 Responsabile di Funzione: VITICOLTURA 2100

CAPITOLO CODICE	GESTIONE DEI RESIDUI PASSIVI				GESTIONE DI CASSA				TOTALE DEI RESIDUI PASSIVI AL TERMINE DELL'ESERCIZIO		
	RESIDUI ALL'INIZIO DELL'ESERCIZIO	PAGATI	RIMASTI DA PAGARE	TOTALI	VARIAZIONI		PREVISIONI	PAGAMENTI		DIFFERENZE RISPETTO ALLE PREVISIONI	
					IN +	IN -				IN +	IN -
13	14	15 (16 - 14)	16 (14 + 15)	17 (16 - 13)	18 (13 - 16)	19	20	21 (20 - 19)	22 (19 - 20)	23 (9 + 15)	
I.C.S. 8408	0.00	0.00	0.00	0.00	0.00	588.32	588.32	0.00		0.00	
1.02.002.8409											
I.C.S. 8409	0.00	0.00	0.00	0.00	0.00	1.630.80	1.191.20		438.80	408.02	
1.02.002.8411											
I.C.S. 8411	0.00	0.00	0.00	0.00	0.00	1.780.45	1.780.45	0.00		0.00	
1.02.002.8412											
I.C.S. 8412	0.00	0.00	0.00	0.00	0.00	1.600.00	1.338.91		261.09	0.00	
1.02.002.8413											
I.C.S. 8413	0.00	0.00	0.00	0.00	0.00	2.500.00	2.481.93		416.07	403.46	
1.02.002.8415											
I.C.S. 8415	0.00	0.00	0.00	0.00	0.00	1.240.00	0.00		1.240.00	817.99	

Data Elaborazione 26-06-2003

Pagina 16

Parte A

IL SEGRETARIO AMM.VO

F.lli Claudio Buattini

F.lli V. V. V.

Responsabile di Procedimento: VITICOLTURA 2100

RENDICONTO FINANZIARIO SPESE - ESERCIZIO 2002

Responsabile di Funzione: VITICOLTURA 2100

CODICE	DESCRIZIONE	G E S T I O N E					D I					C O M P E T E N Z A		
		INIZIALI	P R E V I S I O N I		DEFINITIVE	S O M M E I M P E G N A T E		D I F F E R E N Z E		IN +	IN -	IN +	IN -	
			IN AUMENTO	IN DIMINUZIONE		PAGATE	RIMASTE DA PAGARE	TOTALI IMPEGNATI	RISPETTO ALLE PREVISIONI					
														5 (7-4)
1.02.005.0000	VOCE ECONOMICA 5 - INDENNITA' E RIMB. SPESE TRASP. PER MISSIONI IN TERRITORIO NAZ.	18.075,99	24.660,66	6.003,13	36.755,52	18.573,14	14.847,99	33.421,13					3.334,39	
1.02.005.0033	INDENNITA' MISSIONI INTERNO-ERSAT/CAGLIARI	1.549,37	2.000,00	1.938,34	1.611,03	0,00	1.472,85	1.472,85					138,28	
1.02.005.0036	INDENNITA' MISSIONI VIVAI COOP. RAUSCEDO	0,00	1.700,00	0,00	1.700,00	160,12	394,47	554,59					1.145,40	
1.02.005.0037	INDENNITA' MISSIONI INTERNO CIFO SPA	0,00	561,87	0,00	581,87	0,00	500,65	500,65					81,22	
1.02.005.0038	INDENNITA' MISSIONI INTERNO-CONTRIB. RISORSE GENETICHE	2.065,83	4.313,78	1.272,25	5.107,36	697,46	1.148,25	1.845,71					3.261,65	

IL SEGRETARIO AMMINISTRATIVO
Reg. Claudio Susini

Data Elaborazione 26-06-2003
 Pagina 16
 Parte B

Claudio Susini
 Responsabile di Procedimento: VITICOLTURA 2100

RENDICONTO FINANZIARIO SPESE - ESERCIZIO 2002

Responsabile di Funzione: VITICOLTURA 2100

CAPITOLO CODICE	GESTIONE DEI RESIDUI PASSIVI					GESTIONE DI CASSA				TOTALE DEI RESIDUI PASSIVI AL TERMINE DELL'ESERCIZIO	
	RESIDUI ALL'INIZIO DELL'ESERCIZIO	PAGATI	RIMASTI DA PAGARE	VARIAZIONI		TOTALI	PREVISIONI	PAGAMENTI	DIFFERENZE RISPETTO ALLE PREVISIONI		
				IN +	IN -				IN +		IN -
13	14	15 (16 - 14)	16 (14 + 15)	17 (16 - 13)	18 (13 - 16)	19	20	21 (20 - 19)	22 (19 - 20)	23 (19 + 15)	
1.02.005.0000											
I.C.S. 0	13.391,75	13.391,75	0,00	13.391,75	0,00	50.147,28	31.964,83	18.182,39		14.847,99	
1.02.005.0033											
I.C.S. 33	2.455,26	2.455,26	0,00	2.455,26	0,00	4.066,26	2.455,26	1.611,03		1.472,85	
1.02.005.0036											
I.C.S. 36	0,00	0,00	0,00	0,00	0,00	1.700,00	150,12	1.539,88		394,42	
1.02.005.0037											
I.C.S. 37	87,49	87,49	0,00	87,49	0,00	669,36	87,49	581,87		500,65	
1.02.005.0038											
I.C.S. 38	902,44	902,44	0,00	902,44	0,00	6.009,80	1.593,90	4.403,90		1.148,25	

Data Elaborazione 26-06-2003
Pagina 17
Parte A

IL SEGRETARIO AMM.VO
Pigi Claudio Buettrini

Responsabile del Procedimento: VITICOLTURA 2100

RENDICONTO FINANZIARIO SPESE - ESERCIZIO 2002

Responsabile di Funzione: VITICOLTURA 2100

CODICE	DESCRIZIONE	GESTIONE					DI				COMPETENZA		
		INIZIALI	PREVISIONI		DEFINITIVE	SOMME IMPEGNATE		RIMASTE DA PAGARE	TOTALI IMPEGNATI	DIFFERENZE RISPETTO ALLE PREVISIONI			
			IN AUMENTO	IN DIMINUZIONE		PAGATE	TOTALI			IN +	IN -		
4	5 (7-4)	6 (4-7)	7 (4+5-6)	8	9 (10-8)	10 (8+9)	11 (10-7)	12 (7-10)					
1.02.005.0040	INDENNITA' MISSIONI INTERNO - AZIENDA AGRICOLA POGGIO CASCIANO	2.065,83	369,98	673,76	1.762,05	1.317,27	0,00	1.317,27	444,78				
1.02.005.0042	INDENNITA' MISSIONI ALL'INTERNO - ILSA	1.032,91	1.202,88	0,00	2.235,79	0,00	2.085,69	2.085,69	150,10				
1.02.005.0047	INDENNITA' MISSIONI-EUROPHITO S.R.L.	1.032,91	2.006,00	0,00	3.038,91	2.051,54	368,35	2.419,89	619,02				
1.02.005.0049	IND. E RIMB. SPESE TRASP. PER MISSIONI IN TERR. NAZIO-NALE VITICOLTURA	7.746,85	0,00	3.216,56	4.530,29	3.903,56	205,48	4.110,04	420,25				
1.02.005.0051	INDENN. E RIMB. SPESE TRASP. PER MISSIONI IN TERR. NAZIO-NALE SER. CONTROLLO VIVAI	20.658,28	36.949,42	1.636,25	55.971,45	22.442,73	24.586,46	47.029,19	8.942,26				

IL SEGRETARIO AMMINISTRATIVO
 Rag. Claudio Buattini
 Responsabile di Procedimento: VITICOLTURA 2100

Data Elaborazione 26-06-2003
 Pagina 17
 Parte B

RENDICONTO FINANZIARIO SPESE - ESERCIZIO 2002
 Responsabile di Funzione: VITICOLTURA 2100

CAPITOLO	G E S T I O N E D E I R E S I D U I P A S S I V I					G E S T I O N E D I C A S S A				TOTALE DEI RESIDUI PASSIVI AL TERMINE DELL'ESERCIZIO 23 (9 + 15)		
	RESIDUI ALL'INIZIO DELL'ESERCIZIO	PAGATI	RIMASTI DA PAGARE	VARIAZIONI		TOTALI	PREVISIONI	PAGAMENTI	DIFFERENZE RISPETTO ALLE PREVISIONI			
				IN +	IN -				IN +		IN -	
CODICE	13	14	15 (16 - 14)	16 (14 + 15)	17 (16 - 13)	18 (13 - 16)	19	20	21 (20 - 19)	22 (19 - 20)		
1.02.005.0040												
I.C.S. 40	543,49	543,49	0,00	543,49	0,00		2.305,54	1.860,76		444,78		0,00
1.02.005.0042												
I.C.S. 42	650,55	650,55	0,00	650,55	0,00		2.886,35	650,55		2.235,80		2.085,69
1.02.005.0047												
I.C.S. 47	3,02	3,02	0,00	3,02	0,00		3.041,99	2.054,61		987,38		368,35
1.02.005.0049												
I.C.S. 49	3.169,72	3.169,72	0,00	3.169,72	0,00		7.700,06	7.073,33		626,73		205,40
1.02.005.0051												
I.C.S. 51	18.094,22	17.639,27	196,72	17.835,99		258,23	74.065,66	40.082,00		33.983,66		24.783,18

Data Elaborazione 26-06-2003
Pagina 18
Parte A

IL SEGRETARIO GENERALE

Rag. Claudio Buatini

Responsabile di Procedimento: VITICOLTURA 2100

RENDICONTO FINANZIARIO SPESE - ESERCIZIO 2002

Responsabile di Funzione: VITICOLTURA 2100

CODICE	DESCRIZIONE	G E S T I O N E						C O M P E T E N Z A					
		P R E V I S I O N I		S O M M E I M P E G N A T E		D I F F E R E N Z E R I S P E T T O A L L E P R E V I S I O N I		T O T A L I		D I F F E R E N Z E R I S P E T T O A L L E P R E V I S I O N I			
		INIZIALI	VARIAZIONI IN AUMENTO 5 (7-4)	IN DIMINUIZIONE 6 (4-7)	DEFINITIVE 7 (4+5-6)	PAGATE 8	RIMASTE DA PAGARE 9 (10-8)	IMPEGNATI 10 (8+9)	IN + 11 (10-7)	IN - 12 (7-10)	IN +	IN -	
1.02.005.0052	INDENNITÀ RIMB. SPESE TRASP. PER MISSIONI IN TERR. NAZIONALE AZIENDE	2.582,28	0,00	0,00	2.582,28	2.199,84	336,70	2.536,54			45,74		
1.02.005.0053	IND. E RIMB. SPESE TRASP. PER MISSIONI IN TERR. NAZIONALE COMUNITÀ MONTANA FONTANABUONA	516,46	1.165,48	681,94	1.000,00	0,00	1.093,18	1.093,18			93,18		
1.02.005.0054	IND. E RIMB. SPESE TRASP. PER MISSIONI IN TERR. NAZIONALE CONSORZIO FRUTTICOLTURA DI CAGLIARI	1.032,91	0,00	1.032,91	0,00	0,00	0,00	0,00			0,00		
1.02.005.0056	IND. E RIMB. SPESE TRASP. PER MISSIONI IN TERR. NAZIONALE REG. LAZIO-PRAL	4.648,11	1.524,86	2.041,31	4.131,66	0,00	2.893,86	2.893,86			1.237,80		
1.02.005.0059	INDENNITÀ MISSIONI INTERNO - PROGETTO ASPETTI GENOMICI - MURST	2.582,28	7.746,85	0,00	10.329,13	634,38	71,85	706,23			9.622,90		

Data Elaborazione 26-06-2003
 Pagina 18
 Parte B

IL SEGRETARIO AMMINISTRATIVO
 Francesco C. B. *Francesco B. C.*
 Responsabile di Funzione: VITICOLTURA 2100

RENDICONTO FINANZIARIO SPESE - ESERCIZIO 2002

Responsabile di Funzione: VITICOLTURA 2100

CAPITOLO CODICE	GESTIONE DEI RESIDUI PASSIVI				GESTIONE DI CASSA				TOTALE DEI RESIDUI PASSIVI AL TERMINE DELL'ESERCIZIO 23 (9 + 15)		
	RESIDUI ALL'INIZIO DELL'ESERCIZIO	PAGATI	RIMASTI DA PAGARE	TOTALI	VARIAZIONI		PREVISIONI	PAGAMENTI		DIFFERENZE RISPETTO ALLE PREVISIONI	
					IN +	IN -				IN +	IN -
13	14	15 (16 - 14)	16 (14 + 15)	17 (16 - 13)	18 (13 - 16)	19	20	21 (20 - 19)	22 (19 - 20)		
1.02.005.0052											
I.C.S. 52	439,08	439,08	0,00	439,08	0,00	3.021,37	2.638,93		382,44	136,70	
1.02.005.0053											
I.C.S. 53	0,00	0,00	0,00	0,00	0,00	999,99	0,00		999,99	1.093,18	
1.02.005.0054											
I.C.S. 54	2.608,71	2.608,71	0,00	2.608,71	0,00	2.608,71	2.608,71		0,00	0,00	
1.02.005.0056											
I.C.S. 56	1.524,86	1.524,86	0,00	1.524,86	0,00	5.656,52	1.524,86		4.131,66	2.851,86	
1.02.005.0059											
I.C.S. 59	0,00	0,00	0,00	0,00	0,00	10.329,11	634,34		9.694,77	71,85	

Data Elaborazione 26-06-2003

Pagina 19

Parte A

IL SEGRETARIO AMMINISTRATIVO

Pac. Claudio Biatini

Responsabile di Procedimento: VITICOLTURA 2100

RENDICONTO FINANZIARIO SPESE - ESERCIZIO 2002

Responsabile di Funzione: VITICOLTURA 2100

CODICE	DESCRIZIONE	GESTIONE				DI				COMPETENZA			
		PREVISIONI		SOMME IMPEGNATE		DEFINITIVE		PAGATE		RIMASTE		RISPETTO ALLE PREVISIONI	
		INIZIALI	IN AUMENTO 5 (7-4)	IN DIMINUIZIONE 6 (4-7)	DEFINITIVE 7 (4+5-6)	PAGATE 8	DA PAGARE 9 (10-8)	TOTALI IMPEGNATI 10 (8+9)	IN + 11 (10-7)	IN - 12 (7-10)			
1.02.005.0060	INDENNITA' MISSIONI CONSORZIO COLLI EUGANEI	1.549,37	0,00	0,00	1.549,37	0,00	0,00	0,00	0,00	0,00	10 (8+9)	11 (10-7)	12 (7-10)
1.02.005.0061	INDENNITA' MISSIONI INTERNO-PROVINCIA DI SIENA												
1.02.005.0064	INDENNITA' DI MISSIONE AL PERSONALE- ERSA GORIZIA	0,00	4.000,00	0,00	4.000,00	0,00	0,00	952,09	952,09	952,09			3.047,91
1.02.005.0065	INDENNITA' MISSIONI INTERNO ERSA AVEZZANO	516,46	499,38	185,17	830,67	701,05	55,06	756,11	74,56				
1.02.005.0067	IND. E RIMB. SPESE TRASP. PER MISSIONI IN TERR. NAZIONALE P.A.T.I. SPA	1.032,91	2.039,24	0,00	3.052,15	3.050,83	0,00	3.050,83	1,32				
		516,46	2.582,28	475,28	2.623,46	2.549,05	0,00	2.549,05	74,41				

Data Elaborazione 26-06-2003
Pagina 19
Parte B

IL SEGRETARIO AMM.VO

Ros. Claudio Buattini

Responsabile di Procedimento: VITICOLTURA 2100

RENDICONTO FINANZIARIO SPESE - ESERCIZIO 2002

Responsabile di Funzione: VITICOLTURA 2100

CAPITOLO CODICE	GESTIONE DEI RESIDUI PASSIVI					GESTIONE DI CASSA				TOTALE DEI RESIDUI PASSIVI AL TERMINE DELL'ESERCIZIO
	RESIDUI ALL'INIZIO DELL'ESERCIZIO	PAGATI	RIMASTI DA PAGARE	VARIAZIONI		PREVISIONI	PAGAMENTI	DIFFERENZE RISPETTO ALLE PREVISIONI		
				IN +	IN -			IN +	IN -	
13	14	15 (16 - 14)	16 (14 + 15)	17 (16 - 13)	18 (13 - 16)	19	20	21 (20 - 19)	22 (19 - 20)	23 (9 + 15)
1.02.005.0060										
I.C.S. 50	0.00	0.00	0.00	0.00	0.00	1.549.37	0.00	1.549.37	0.00	0.00
1.02.005.0061										
I.C.S. 61	1.944.53	1.944.53	0.00	0.00	0.00	5.964.53	1.944.53	4.000.00	0.00	952.09
1.02.005.0064										
I.C.S. 64	206.83	206.83	0.00	0.00	0.00	1.537.49	1.407.88	129.61	0.00	55.06
1.02.005.0065										
I.C.S. 65	315.88	315.88	0.00	0.00	0.00	3.368.04	3.366.71	1.33	0.00	0.00
1.02.005.0067										
I.C.S. 67	1.508.19	1.508.19	0.00	0.00	0.00	4.131.65	4.057.24	74.41	0.00	0.00

Data Elaborazione 26-06-2003

Pagina 21

Parte A

IL SEGRETARIO AMMINISTRATIVO

Paolo Claudio Baccini

Responsabile del Procedimento: VITICOLTURA 2100

RENDICONTO FINANZIARIO SPESE - ESERCIZIO 2002

Responsabile di Funzione: VITICOLTURA 2100

CODICE	DESCRIZIONE	G E S T I O N E					C O M P E T E N Z A					
		P R E V I S I O N I		P A G A T E	R I M A S T E	T O T A L I	R I S P E T T O A L L E P R E V I S I O N I		I N -			
		I N I Z I A L I	V A R I A Z I O N I				I N +	I N -				
4	5 (7-4)	6 (4-7)	7 (4+5-6)	8	9 (10-8)	10 (8+9)	11 (10-7)	12 (7-10)				
1.02.005.0078	INDENNITA' MISSIONI ALL'INTERNO - TAPPETI ERBOSI	516,46	4.792,56	100,00	5.209,02	765,65	2.746,85	3.512,50				1.696,52
1.02.005.0084	INDENNITA' E RIMBORSO SPESE TRASPORTO PER MISSIONI I NAZIONALI-CONS.AGR.PROV.LE ASCOLI PICENO	1.549,37	2.148,29	0,00	3.697,66	152,56	377,39	529,95				3.167,71
1.02.005.0085	INDENNITA' MISSIONI-CENTRO RICERCHE BONOMO	0,00	820,17	0,00	820,17	773,55	0,00	773,55				46,62
1.02.005.0087	INDENNITA' MISSIONI "SPUMANTE CLASSICO VENETO"											
1.02.005.0089	INDENNITA' MISSIONI COSTITUTORI	1.549,37	5.169,96	0,00	6.719,33	0,00	413,75	413,75				6.305,58
		2.065,83	571,67	30,05	2.607,45	1.675,23	899,26	2.574,49				32,96

Data Elaborazione 26-06-2003

Pagina 21

Parte B

IL SEGRETARIO AMMINISTRATIVO

Per Claudio Eustaffini

Responsabile di Funzione: VITICOLTURA 2100

RENDICONTO FINANZIARIO SPESE - ESERCIZIO 2002

Responsabile di Funzione: VITICOLTURA 2100

CAPITOL CODICE	GESTIONE DEI RESIDUI PASSIVI				GESTIONE DI CASSA				TOTALE DEI RESIDUI PASSIVI AL TERMINE DELL'ESERCIZIO		
	RESIDUI ALL'INIZIO DELL'ESERCIZIO	PAGATI	RIMASTI DA PAGARE	TOTALI	VARIAZIONI		PREVISIONI	PAGAMENTI		DIFFERENZE RISPETTO ALLE PREVISIONI	
					IN +	IN -				IN +	IN -
	13	14	15 (16 - 14)	16 (14 + 15)	17 (16 - 13)	18 (13 - 16)	19	20	21 (20 - 19)	22 (19 - 20)	23 (9 + 15)
1.02.005.0078											
I.C.S. 78	558,15	558,15	0,00	558,15	0,00	0,00	5,767,36	1,323,80	4,443,56		2.746,85
1.02.005.0084											
I.C.S. 84	768,71	768,71	0,00	768,71	0,00	0,00	4.466,37	921,27	3.545,10		377,39
1.02.005.0085											
I.C.S. 85	0,00	0,00	0,00	0,00	0,00	0,00	820,17	773,55	46,62		0,00
1.02.005.0087											
I.C.S. 87	428,78	428,78	0,00	428,78	0,00	0,00	7.148,11	428,78	5.719,33		413,75
1.02.005.0089											
I.C.S. 89	1.332,96	1.332,96	0,00	1.332,96	0,00	0,00	2.607,45	3.008,19	400,74		899,26

Il SEGRETARIO AMM.VO
 Rag. Claudio Buatini
 Responsabile di Procedimento: VITICOLTURA 2100

Data Elaborazione 26-06-2003
 Pagina 23
 Parte B

RENDICONTO FINANZIARIO SPESE - ESERCIZIO 2002
 Responsabile di Funzione: VITICOLTURA 2100

CAPITOL CODICE	G E S T I O N E D E I R E S I D U I P A S S I V I				G E S T I O N E D I C A S S A				TOTALE DEI RESIDUI PASSIVI AL TERMINE DELL'ESERCIZIO		
	RESIDUI ALL'INIZIO DELL'ESERCIZIO	PAGATI	RIMASTI DA PAGARE	TOTALI	VARIAZIONI		PREVISIONI	PAGAMENTI		DIFFERENZE RISPETTO ALLE PREVISIONI	
					IN +	IN -				IN +	IN -
	13	14	15 (16 - 14)	16 (14 + 15)	17 (16 - 13)	18 (13 - 16)	19	20	21 (20 - 19)	22 (19 - 20)	23 (9 + 15)
I.C.S. 2408	85.67	85.67	0.00	85.67	0.00	0.00	818.87	818.87	0.00	0.00	0.00
1.02.005.0249											
I.C.S. 2408	616.09	616.09	0.00	616.09	0.00	0.00	2.449.23	616.09	1.833.14	1.584.63	1.584.63
1.02.005.8401											
I.C.S. 8401	0.00	0.00	0.00	0.00	0.00	0.00	1.500.00	0.00	1.500.00	0.00	0.00
1.02.005.8402											
I.C.S. 8402	0.00	0.00	0.00	0.00	0.00	0.00	10.329.14	1.017.94	9.311.20	261.33	261.33
1.02.005.8403											
I.C.S. 8403	0.00	0.00	0.00	0.00	0.00	0.00	900.00	216.40	683.60	199.10	199.10
1.02.005.8406											
I.C.S. 8406	0.00	0.00	0.00	0.00	0.00	0.00	13.428.00	2.450.42	10.977.58	2.184.46	2.184.46

Data Elaborazione 26-06-2003

Pagina 24

Parte A

IL SEGRETARIO AMM.VO

Rag. Claudio Baccetti

Responsabile di Procedimento: VITICOLTURA 2100

RENDICONTO FINANZIARIO SPESE - ESERCIZIO 2002

Responsabile di Funzione: VITICOLTURA 2100

CODICE	DESCRIZIONE	G E S T I O N E					C O M P E T E N Z A				
		INIZIALI		VARIAZIONI		DEFINITIVE	SOMME IMPEGNATE		DIFFERENZE		IN -
		4	5 (7-4)	6 (4-7)	7 (4+5-6)		8	9 (10-8)	10 (8+9)	11 (10-7)	
1.02.005.8408	INDENNITA' MISSIONI IN TERRITORIO NAZIONALE - CONV. BOSCO GALDO	0,00	1.061,68	0,00	1.061,68	0,00	649,90	649,90			411,78
1.02.005.8409	INDENNITA' MISSIONI IN TERRITORIO NAZIONALE - CONV. GOBBI	0,00	1.753,50	0,00	1.753,50	0,00	1.748,95	1.748,95			4,55
1.02.005.8410	INDENNITA' MISSIONI IN TERRITORIO NAZIONALE - CONV. TUSCIA	0,00	3.615,20	0,00	3.615,20	0,00	0,00	0,00			3.615,20
1.02.005.8412	INDENNITA' MISSIONI IN TERR. NAZIONALE - PROG. ISPES RICERCA VITIGNI PUGLIESI	0,00	5.165,00	0,00	5.165,00	1.092,69	0,00	1.092,69			4.072,31
1.02.005.8413	INDENNITA' MISSIONI IN TERRITORIO NAZIONALE - PROG. CEE PROVE COMUNITARIE S. C.VIVA	0,00	2.000,00	0,00	2.000,00	0,00	0,00	0,00			2.000,00

Data Elaborazione 26-06-2003
Pagina 24
Parte B

IL SEGRETARIO AMMINISTRATIVO

F. C. Ciaccio
F. C. Ciaccio

Responsabile di Funzione: VITICOLTURA 2100

RENDICONTO FINANZIARIO SPESE - ESERCIZIO 2002

Responsabile di Funzione: VITICOLTURA 2100

CAPITOLO CODICE	GESTIONE DEI RESIDUI PASSIVI						GESTIONE DI CASSA				TOTALE DEI RESIDUI PASSIVI AL TERMINE DELL'ESERCIZIO
	RESIDUI ALL'INIZIO DELL'ESERCIZIO	PAGATI	RIMASTI DA PAGARE	VARIAZIONI		TOTALI	PREVISIONI	PAGAMENTI	DIFFERENZE RISPETTO ALLE PREVISIONI		
				IN +	IN -				IN +	IN -	
	13	14	15 (16 - 14)	16 (14 + 15)	17 (16 - 13)	18 (13 - 16)	19	20	21 (20 - 19)	22 (19 - 20)	23 (9 + 15)
1.02.005.8408											
I.C.S. 8408	0.00	0.00	0.00	0.00	0.00	0.00	1.061.68	0.00	1.061.68	0.00	649.90
1.02.005.8409											
I.C.S. 8409	0.00	0.00	0.00	0.00	0.00	0.00	1.753.50	0.00	1.753.50	0.00	1.748.95
1.02.005.8410											
I.C.S. 8410	0.00	0.00	0.00	0.00	0.00	0.00	1.615.20	0.00	1.615.20	0.00	0.00
1.02.005.8412											
I.C.S. 8412	0.00	0.00	0.00	0.00	0.00	0.00	5.165.00	1.092.89	4.072.11	4.072.11	0.00
1.02.005.8413											
I.C.S. 8413	0.00	0.00	0.00	0.00	0.00	0.00	2.000.00	0.00	2.000.00	2.000.00	0.00

Data Elaborazione 26-06-2003
Pagina 25
Parte A

IL SEGRETARIO AMM.VO
Mag. Claudio Burattini

Responsabile di Procedimento: VITTCOLTURA 2100

RENDICONTO FINANZIARIO SPESE - ESERCIZIO 2002

Responsabile di Funzione: VITTCOLTURA 2100

CODICE	DESCRIZIONE	GESTIONE				DI			COMPETENZA		
		INIZIALI	PREVISIONI		DEFINITIVE	SOMME IMPEGNATE		DIFFERENZE RISPETTO ALLE PREVISIONI			
			IN AUMENTO	IN DIMINUZIONE		PAGATE	RIMASTE DA PAGARE	TOTALI IMPEGNATI	IN +	IN -	
4	5 (7-4)	6 (4-7)	7 (4+5-6)	8	9 (10-8)	10 (8+9)	11 (10-7)	12 (7-10)			
1.02.005.8416	INDENNITA' MISSIONI CONTRIB. DOWAGROSCIENCES/SPINCS AD 2002	0,00	1.958,00	0,00	1.958,00	0,00	1.282,61	1.282,61	675,39		
1.02.005.8417	INDENNITA' MISSIONI CONTRIB. DUPONT/BARI	0,00	1.330,00	0,00	1.330,00	0,00	1.237,35	1.237,35	92,65		
1.02.005.8418	INDENNITA' MISSIONI CONTRIB. SIPCARI 2002/BARI	0,00	675,00	0,00	675,00	0,00	649,15	649,15	25,85		
1.02.005.8421	INDENNITA' MISSIONI CONTRIB. MAKHTESHIN	0,00	1.900,00	0,00	1.900,00	0,00	0,00	0,00	1.900,00		
1.02.005.8422	INDENNITA' MISSIONI ITALPOLLINA	0,00	2.160,00	0,00	2.160,00	0,00	1.422,08	1.422,08	737,92		

Data Elaborazione 26-06-2003
Pagina 25
Parte B

IL SEGRETARIO AMMINIVO

Rag. Claudio Buattini

Responsabile di Procedimento: VITICOLTURA 2100

RENDICONTO FINANZIARIO SPESE - ESERCIZIO 2002

Responsabile di Funzione: VITICOLTURA 2100

CAPITOLO CODICE	G E S T I O N E D E I R E S I D U I P A S S I V I					G E S T I O N E D I C A S S A				TOTALE DEI RESIDUI PASSIVI AL TERMINE DELL'ESERCIZIO 23 (9 + 15)
	RESIDUI ALL'INIZIO DELL'ESERCIZIO 13	PAGATI 14	RIMASTI DA PAGARE 15 (16 - 14)	VARIAZIONI		PREVISIONI 19	PAGAMENTI 20	DIFFERENZE RISPETTO ALLE PREVISIONI		
				IN + 17 (16 - 13)	IN - 18 (13 - 16)			IN + 21 (20 - 19)	IN - 22 (19 - 20)	
TOTALI 16 (14 + 15)	17 (16 - 13)	18 (13 - 16)	19	20	21 (20 - 19)	22 (19 - 20)				
1.02.005.8416	0.00	0.00	0.00	0.00	0.00	1.958.00	0.00	1.958.00	1.958.00	1.282.51
I.C.S. 8416	0.00	0.00	0.00	0.00	0.00	1.958.00	0.00	1.958.00	1.958.00	1.282.51
1.02.005.8417	0.00	0.00	0.00	0.00	0.00	1.330.00	0.00	1.330.00	1.330.00	1.237.35
I.C.S. 8417	0.00	0.00	0.00	0.00	0.00	1.330.00	0.00	1.330.00	1.330.00	1.237.35
1.02.005.8418	0.00	0.00	0.00	0.00	0.00	675.00	0.00	675.00	675.00	649.15
I.C.S. 8418	0.00	0.00	0.00	0.00	0.00	675.00	0.00	675.00	675.00	649.15
1.02.005.8421	0.00	0.00	0.00	0.00	0.00	1.900.00	0.00	1.900.00	1.900.00	0.00
I.C.S. 8421	0.00	0.00	0.00	0.00	0.00	1.900.00	0.00	1.900.00	1.900.00	0.00
1.02.005.8422	0.00	0.00	0.00	0.00	0.00	2.160.00	0.00	2.160.00	2.160.00	1.422.08
I.C.S. 8422	0.00	0.00	0.00	0.00	0.00	2.160.00	0.00	2.160.00	2.160.00	1.422.08

Data Elaborazione 26-06-2003
 Pagina 26
 Parte A

IL SEGRETARIO AMM.VO

Reg. Claudio Buattini

Responsabile di Procedimento: VITICOLTURA 2100

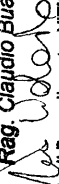
RENDICONTO FINANZIARIO SPESE - ESERCIZIO 2002

Responsabile di Funzione: VITICOLTURA 2100

CODICE	DESCRIZIONE	GESTIONE					DI			COMPETENZA		
		PREVISIONI		SOMME IMPEGNATE			PAGATE		RISPETTO ALLE PREVISIONI		DIFFERENZE	
		INIZIALI	IN AUMENTO	IN DIMINUZIONE	DEFINITIVE	PAGATE	RIMASTE DA PAGARE	TOTALI IMPEGNATI	IN +	IN -	IN +	IN -
4	5 (7-4)	6 (4-7)	7 (4+5-6)	8	9 (10-8)	10 (8+9)	11 (10-7)	12 (7-10)				
1.02.005.8428	INDENNITA' MISSIONI C.C.I.A. LECCE NEGROAMARO 2002	0,00	3.100,00	0,00	3.100,00	0,00	36,84	36,84				3.063,16
	Totale V.E. 5	99.643,26	230.840,16	40.559,25	288.924,17	87.785,40	85.659,60	173.445,00				115.479,17
1.02.006	VOCE ECONOMICA 6 - INDENNE RIMB. SPESE TRASP. PER MISSIONI ALL'ESTERO											
1.02.006.0000	VOCE ECONOMICA 6 - INDENNE RIMB. SPESE TRASP. PER MISSIONI ALL'ESTERO	8.521,54	7.227,13	4.150,00	11.598,67	2.961,23	2.496,42	5.457,65				6.141,02
1.02.006.0036	INDENNITA' DI MISSIONE ALL'ESTERO - VIVAI COOPERATIVI DI RAUSCEDO	516,46	1.000,00	491,27	1.025,19	0,00	0,00	0,00				1.025,19
1.02.006.0038	INDENNITA' MISSIONI ESTERO-CONTRIB. RISORSE GENETICHE	0,00	0,00	0,00	0,00	0,00	0,00	0,00				0,00

IL SEGRETARIO AMM.VO

Rag. Claudio Buattini



Responsabile di Procedimento: VITICOLTURA 2100

Data Elaborazione 26-06-2003

Pagina 27

Parte A

RENDICONTO FINANZIARIO SPESE - ESERCIZIO 2002

Responsabile di Funzione: VITICOLTURA 2100

CODICE	DESCRIZIONE	CAPITOLO						GESTIONE					DI				COMPETENZA		
		INIZIALI		VARIAZIONI		PAGATE		DEFINITIVE		RIMASTE		TOTALI		RISPERTE		DIFERENZE	PREVISIONI		
		4	5 (7-4)	6 (4-7)	7 (4+5-6)	8	9 (10-8)	10 (8+9)	11 (10-7)	12 (7-10)	IN+	IN-							
		IN AUMENTO	IN DIMINUIZIONE																
1.02.006.0042	INDENNITA' MISSIONI ALL'ESTERO - ILSA	4.080,01	353,73	0,00	4.433,74	1.083,21	0,00	1.083,21	0,00	0,00	1.083,21	0,00	0,00	0,00	0,00	3.350,53			
1.02.006.0049	INDENNITA' E RIMB. MISSIONI ESTERO VITICOLTURA	2.582,28	0,00	1.941,13	641,15	641,15	0,00	641,15	0,00	0,00	641,15	0,00	0,00	0,00	0,00				
1.02.006.0059	INDENNITA' MISSIONI ESTERO-MURST-ASPETTI GENOMICI	3.058,74	4.000,00	0,00	7.098,74	2.587,20	0,00	2.587,20	0,00	0,00	2.587,20	0,00	0,00	0,00	0,00	4.511,54			
1.02.006.0069	INDENNITA' MISSIONI ESTERO PROV.ASTI	1.549,37	127,09	1.029,51	646,95	371,90	0,00	371,90	0,00	0,00	371,90	0,00	0,00	0,00	0,00	275,05			
1.02.006.0071	MISSIONI ALL'ESTERO CARPENE' MALVOLI	2.582,28	2.322,36	0,00	4.904,64	0,00	0,00	0,00	0,00	0,00	0,00	0,00	0,00	0,00	0,00	4.904,64			
1.02.006.0073	MISSIONI ESTERO REGIONE PIEMONTE	0,00	220,21	219,98	0,23	0,00	0,00	0,00	0,00	0,00	0,00	0,00	0,00	0,00	0,00	0,23		0,23	

Data Elaborazione 26-06-2003
Pagina 27
Parte B

IL SEGRETARIO AMM.VO

Rag. Claudio Buattini

Responsabile di Procedimento: VITICOLTURA 2100

RENDICONTO FINANZIARIO SPESE - ESERCIZIO 2002

Responsabile di Funzione: VITICOLTURA 2100

CAPITOL CODICE	G E S T I O N E D E I R E S I D U I P A S S I V I					G E S T I O N E D I C A S S A					TOTALE DEI RESIDUI PASSIV AL TERMINE DELL'ESERCIZIO
	RESIDUI ALL'INIZIO DELL'ESERCIZIO	PAGATI	RIMASTI DA PAGARE	V A R I A Z I O N I		TOTALI	PREVISIONI	PAGAMENTI	D I F F E R E N Z E R I S P E T T O A L L E P R E V I S I O N I		
				IN +	IN -				IN +	IN -	
	13	14	15 (16 - 14)	16 (14 + 15)	17 (16 - 13)	18 (13 - 16)	19	20	21 (20 - 19)	22 (19 - 20)	23 (9 + 15)
1.02.006.0042											
I.C.S. 42	2.228,55	2.228,55	0,00	2.228,55	0,00	0,00	6.662,28	3.311,76	3.350,53	0,00	0,00
1.02.006.0049											
I.C.S. 48	5.857,03	5.857,03	0,00	5.857,03	0,00	0,00	5.498,18	5.498,18	0,00	0,00	0,00
1.02.006.0059											
I.C.S. 58	0,00	0,00	0,00	0,00	0,00	0,00	7.088,74	2.587,20	4.511,54	0,00	0,00
1.02.006.0069											
I.C.S. 68	0,00	0,00	0,00	0,00	0,00	0,00	646,95	371,90	275,05	0,00	0,00
1.02.006.0071											
I.C.S. 74	0,00	0,00	0,00	0,00	0,00	0,00	4.904,65	0,00	4.904,65	0,00	0,00
1.02.006.0073											
I.C.S. 73	0,00	0,00	0,00	0,00	0,00	0,00	0,23	0,00	0,23	0,00	0,00

Il SEGRETARIO AMMINISTRATIVO
 Rag. Claudio Euatini

Il RESPONSABILE DI PROCEDIMENTO
 VITICOLTURA 2'100

Data Elaborazione 26-06-2003
 Pagina 28
 Parte A

RENDICONTO FINANZIARIO SPESE - ESERCIZIO 2002
 Responsabile di Funzione: VITICOLTURA 2'100

CODICE	DESCRIZIONE	GESTIONE					DI				COMPETENZA		
		PREVISIONI		VARIAZIONI		DEFINITIVE	SOMME IMPEGNATE		TOTALI	DIFFERENZE		RISPETTO ALLE PREVISIONI	
		INIZIALI	IN AUMENTO	IN DIMINUZIONE	PAGATE		RIMASTE DA PAGARE	IN +		IN -			
4	5 (7-4)	6 (4-7)	7 (4+5-6)	8	9 (10-8)	10 (8+9)	11 (10-7)	12 (7-10)					
1.02.006.0075	MISSIONI ESTERO-ARSA-FI	1.807,60	159,14	1.032,91	933,83	0,00	0,00	0,00	0,00	0,00	933,83		
1.02.006.0087	INDENNITA' MISSIONI ESTERO-CONTRIB.SPUMANTE CLASSICO	2.065,83	0,00	500,00	1.565,83	0,00	532,07	532,07	1.033,76				
1.02.006.8410	INDENNITA' MISSIONI ALL'ESTERO - CONV. TUSCIA	0,00	1.549,37	0,00	1.549,37	0,00	0,00	0,00	1.549,37				
	Totale V.E. 6	26.804,11	16.959,03	9.364,80	34.398,34	7.644,69	3.028,49	10.673,18	23.725,16				
1.02.008	VOCE ECONOMICA 8 - ONERI PREVIDENZIALI ED ASSISTENZIALI A CARICO DELL'ENTE												
1.02.008.0000	VOCE ECONOMICA 8 - ONERI PREVIDENZIALI ED ASSISTENZIALI A CARICO DELL'ENTE	24.273,47	3.725,69	0,00	27.999,16	25.450,05	3.305,86	28.755,91	756,75				

Data Elaborazione 26-06-2003
Pagina 28
Parte B

IL SEGRETARIO AMMINISTRATIVO

Reg. Claudio Ruffini

Responsabile di Procedimento: VITICOLTURA 2100

RENDICONTO FINANZIARIO SPESE - ESERCIZIO 2002

Responsabile di Funzione: VITICOLTURA 2100

CAPITOLO CODICE	GESTIONE DEI RESIDUI PASSIVI				GESTIONE DI CASSA				TOTALE DEI RESIDUI PASSIVI AL TERMINE DELL'ESERCIZIO		
	RESIDUI ALL'INIZIO DELL'ESERCIZIO	PAGATI	RIMASTI DA PAGARE	TOTALI	VARIAZIONI		DIFFERENZE RISPETTO ALLE PREVISIONI				
					IN +	IN -	IN +	IN -			
13	14	15 (16 - 14)	16 (14 + 15)	17 (16 - 13)	18 (13 - 16)	19	20	21 (20 - 19)	22 (19 - 20)	23 (9 + 15)	
1.02.006.0075											
I.C.S. 75	873,77	873,77	0,00	873,77	0,00	0,00	873,77	873,77	933,83	0,00	
1.02.006.0087											
I.C.S. 87	0,00	0,00	0,00	0,00	0,00	1.565,83	0,00	0,00	1.565,83	532,02	
1.02.006.8410											
I.C.S. 8410	0,00	0,00	0,00	0,00	0,00	1.549,37	0,00	0,00	1.549,37	0,00	
I.V.E. 8	14.785,60	14.785,60	0,00	14.785,60	0,00	49.183,95	22.430,29	22.430,29	26.753,66	3.029,49	
1.02.008											
1.02.008.0000											
I.C.S. 0	0,00	0,00	0,00	0,00	0,00	27.999,17	25.450,05	25.450,05	2.549,12	3.305,86	

COPIA

AL SEGRETARIO AMM.VO

Rag. Claudio Cavatini

Cavatini

Responsabile di Procedimento: VITICOLTURA 2100

Data Elaborazione 26-06-2003

Pagina 29

Parte B

RENDICONTO FINANZIARIO SPESE - ESERCIZIO 2002

Responsabile di Funzione: VITICOLTURA 2100

CAPITOLO CODICE	GESTIONE DEI RESIDUI PASSIVI					GESTIONE DI CASSA				TOTALE DEI RESIDUI PASSIVI AL TERMINE DELL'ESERCIZIO 23 (9 + 15)	
	RESIDUI ALL'INIZIO DELL'ESERCIZIO 13	PAGATI 14	RIMASTI DA PAGARE 15 (16 - 14)	TOTALI 16 (14 + 15)	VARIAZIONI IN + IN - 17 (16 - 13) 18 (13 - 16)	PREVISIONI 19	PAGAMENTI 20	DIFFERENZE RISPETTO ALLE PREVISIONI IN + IN - 21 (20 - 19) 22 (19 - 20)			
1.02.008.0033											
I.C.S. 33	0,00	0,00	0,00	0,00	0,00	1.588,54	1.217,08		371,46		82,45
1.02.008.0034											
I.C.S. 34	0,00	0,00	0,00	0,00	0,00	0,00	0,00	0,00			0,00
1.02.008.0036											
I.C.S. 36	1.018,14	1.018,14	0,00	1.018,14	0,00	5.587,58	1.524,13	4.063,45			283,06
1.02.008.0038											
I.C.S. 38	535,86	535,86	0,00	535,86	0,00	7.240,20	1.423,14	5.817,06			5.011,31
1.02.008.0042											
I.C.S. 42	0,00	0,00	0,00	0,00	0,00	0,00	14,98	14,98			0,00

Data Elaborazione 26-06-2003
Pagina 30
Parte A

WSESTUDIO ARMAVO

Paolo Buattini

Responsabile di Procedimento: VITICOLTURA 2100

RENDICONTO FINANZIARIO SPESE - ESERCIZIO 2002

Responsabile di Funzione: VITICOLTURA 2100

CODICE	DESCRIZIONE	G E S T I O N E						C O M P E T E N Z A			
		INIZIALI	P R E V I S I O N I		DEFINITIVE	PAGATE	RIMASTE	TOTALI	D I F F E R E N Z E		
			IN AUMENTO	IN DIMINUZIONE					IN +	IN -	
4	5 (7-4)	6 (4-7)	7 (4+5-6)	8	9 (10-8)	10 (8+9)	11 (10-7)	12 (7-10)			
1.02.008.0049	ONERI PREVID.ED ASSISTENZ.VITICOLTURA	0.00	8.401,76	0.00	8.401,76	0.00	8.401,76	0.00			
1.02.008.0051	ONERI PREVID.ED ASSISTENZ.SERV.CONTROLLO VIVAI	76.435,62	22.000,00	516,46	97.919,16	80.115,24	8.593,66	88.708,90	9.210,26		
1.02.008.0052	ONERI PREVID.ED ASSISTENZ. AZIENDE										
1.02.008.0053	ONERI PREVID.ED ASSISTENZ. ISTITUTO COMUNITA' MONTANA-FONTANABUONA"	76.435,62	8.411,55	0.00	84.847,17	56.492,31	8.676,75	65.169,06	19.678,11		
1.02.008.0054	CONTRIBUTI AGRICOLI A CARICO DATORE-CONS.FRUTTICOLTURA DI CAGLIARI	1.807,60	3.616,98	0.00	5.424,58	4.621,15	744,04	5.365,19	59,39		
		516,46	0.00	0.00	516,46	516,46	0.00	516,46	0.00		

IL SEGRETARIO AMM.VO
 Reg. Claudio Buattini
 Data Elaborazione 26-06-2003
 Pagina 30
 Parte B

RENDICONTO FINANZIARIO SPESE - ESERCIZIO 2002

Responsabile di Funzione: VITICOLTURA 2100

Responsabile di Procedimento: VITICOLTURA 2100

CAPITOL CODICE	G E S T I O N E D E I R E S I D U I P A S S I V I				G E S T I O N E D I C A S S A				TOTALE DEI RESIDUI PASSIVI AL TERMINE DELL'ESERCIZIO 23 (9 + 15)		
	RESIDUI ALL'INIZIO DELL'ESERCIZIO	PAGATI	RIMASTI DA PAGARE	TOTALI	VARIAZIONI		PREVISIONI	PAGAMENTI		DIFFERENZE RISPETTO ALLE PREVISIONI	
					IN +	IN -				IN +	IN -
13	14	15 (16 - 14)	16 (14 + 15)	17 (16 - 13)	18 (13 - 16)	19	20	21 (20 - 19)	22 (19 - 20)	23 (9 + 15)	
1.02.008.0049											
I.C.S. 49	87,97	87,97	0,00	87,97	0,00	8.489,73	8.489,73	0,00	0,00	0,00	
1.02.008.0051											
I.C.S. 51	11.499,96	1.054,72	0,00	1.054,72	0,00	109.419,12	81.169,96	28.249,16	28.249,16	8.593,66	
1.02.008.0052											
I.C.S. 52	43.022,59	34.374,88	0,00	38.374,88	0,00	4.547,71	327.869,70	34.867,19	33.002,58	8.676,75	
1.02.008.0053											
I.C.S. 53	0,00	0,00	0,00	0,00	0,00	5.424,59	4.623,15	803,43	803,43	744,04	
1.02.008.0054											
I.C.S. 54	0,00	0,00	0,00	0,00	0,00	516,46	516,46	0,00	0,00	0,00	

M/SEGRETARIO AMM.VO Data Elaborazione 26-06-2003
 Pagina 32
 Parte A
 Rag. Claudio Buattini
 Responsabile di Procedimento: VITICOLTURA 2100

RENDICONTO FINANZIARIO SPESE - ESERCIZIO 2002

Responsabile di Funzione: VITICOLTURA 2100

CODICE	DESCRIZIONE	G E S T I O N E				D I				C O M P E T E N Z A		
		INIZIALI	P R E V I S I O N I		DEFINITIVE	S O M M E I M P E G N A T E		RIMASTE DA PAGARE	TOTALI IMPEGNATI	D I F F E R E N Z E R I S P E T T O A L L E P R E V I S I O N I		
			IN AUMENTO	IN DIMINUZIONE		PAGATE	TOTALI			IN +	IN -	
4		5 (7-4)	6 (4-7)	7 (4+5-6)	8	9 (10-8)	10 (8+9)	11 (10-7)	12 (7-10)			
		0,00	300,00	0,00	0,00	0,00	0,00	0,00	300,00			300,00
1.02.008.0072	ONERI PREVLI A CARICO DATORE CCIAA-VICENZA											
		5.164,57	1.200,00	1.503,32	4.861,25	1.754,19	0,00	1.754,19	3.107,06			3.107,06
1.02.008.0073	CONTRIB.PREVLI ASS.LI A CARICO REGIONE PIEMONTE											
		0,00	219,98	0,00	219,98	219,98	0,00	219,98	0,00			0,00
1.02.008.0074	ONERI PREVLI E ASS.LI ESAV											
		0,00	10.079,52	0,00	10.079,52	625,33	9.125,56	9.750,89	328,63			328,63
1.02.008.0075	CONTRIBUTI AGRICOLI ETSAF											
		3.098,74	1.710,82	1.248,30	3.561,26	2.228,15	946,74	3.174,89	386,37			386,37
1.02.008.0077	CONTRIBUTI AGRICOLI-CONV.REGIONE PUGLIA											
		1.032,91	6.410,77	1.032,91	6.410,77	3.974,27	1.109,06	5.083,33	1.327,44			1.327,44

Data Elaborazione 26-06-2003
 Pagina 32
 Parte B

IL SEGRETARIO AMMINISTRATIVO
 Reg. Claudio Buatini
 Responsabile di Procedimento: VITICOLTURA 2100

RENDICONTO FINANZIARIO SPESE - ESERCIZIO 2002

Responsabile di Funzione: VITICOLTURA 2100

CAPITOLLO CODICE	GESTIONE DEI RESIDUI PASSIVI										GESTIONE DI CASSA		TOTALE DEI RESIDUI PASSIVI AL TERMINE DELL'ESERCIZIO 23 (9 + 15)
	RESIDUI ALL'INIZIO DELL'ESERCIZIO 13	PAGATI 14	RIMASTI DA PAGARE 15 (16 - 14)	VARIAZIONI		TOTALI 16 (14 + 15)	PREVISIONI 19	PAGAMENTI 20	DIFFERENZE RISPETTO ALLE PREVISIONI				
				IN + 17 (16 - 13)	IN - 18 (13 - 16)				IN + 21 (20 - 19)	IN - 22 (19 - 20)			
I.C.S. 70	0.00	0.00	0.00	0.00	0.00	0.00	300.00	0.00	300.00	0.00	0.00	0.00	
1.02.008.0072													
I.C.S. 72	482.27	482.27	0.00	0.00	482.27	5.343.52	2.216.46			3.107.06		0.00	
1.02.008.0073													
I.C.S. 74	611.67	0.00	0.00	0.00	0.00	831.65	219.98			611.67		0.00	
1.02.008.0074													
I.C.S. 74	188.29	0.00	0.00	0.00	0.00	188.29	625.11			9.642.48		9.125.56	
1.02.008.0075													
I.C.S. 74	1.524.98	708.81	0.00	0.00	708.81	816.17	5.086.24	2.936.96		2.149.28		946.74	
1.02.008.0077													
I.C.S. 77	1.202.69	1.202.69	0.00	0.00	1.202.69	7.613.46	5.176.96			2.436.50		1.109.06	

IL SEGRETARIO AMM.VO
 Reg. Claudio Buattini
 Responsabile di Procedimento: VITICOLTURA 2100

Data Elaborazione 26-06-2003
 Pagina 34
 Parte A

C O P I A

RENDICONTO FINANZIARIO SPESE - ESERCIZIO 2002

Responsabile di Funzione: VITICOLTURA 2100

CODICE	DESCRIZIONE	G E S T I O N E					D I			C O M P E T E N Z A		
		INIZIALI	P R E V I S I O N I		DEFINITIVE	S O M M E I M P E G N A T E		D I F F E R E N Z E		IN +	IN -	R I S P E T T O A L L E P R E V I S I O N I
			IN AUMENTO	IN DIMINUZIONE		PAGATE	RIMASTE DA PAGARE	TOTALI IMPEGNATI	IN +			
4	5 (7-4)	6 (4-7)	7 (4+5-6)	8	9 (10-8)	10 (8+9)	11 (10-7)	12 (7-10)				
1.02.008.0167	CONTRIBUTI PREVID.LI P.F."CONTAMINANTI MICOTICI"	0,00	615,88	0,00	615,88	0,00	0,00	0,00			615,88	
1.02.008.0224	CONTRIB.PREV.LI ASS.LI ARSIAL/LAZIO	6.197,48	8.491,14	2.550,62	12.138,00	6.184,72	549,53	6.734,25			5.403,75	
1.02.008.0231	CONTRIBUTI AGRICOLI C.C.I.A.E PROVINCIA TARANTO	774,69	3.187,81	365,06	3.597,44	2.407,92	402,00	2.809,92			787,52	
1.02.008.0232	CONTRIBUTI AGRICOLI - REG. VENETO PROG. VITICOLO	2.065,83	1.700,00	1.194,26	2.571,57	1.983,31	0,00	1.983,31			588,26	
1.02.008.0242	CONTRIB.PREV.LI ASS.LI MANODOPERA-CEE RISORSE GENETICHE DELLA VITE	0,00	1.625,33	0,00	1.625,33	1.625,33	0,00	1.625,33			0,00	
		0,00	413,17	0,00	413,17	413,17	0,00	413,17			0,00	

IL SEGRETARIO AMM.VO Data Elaborazione 26-06-2003
 Pag. 34
 Parte B
 Rag. Claudio Biatini
 Responsabile di Procedimento: VITICOLTURA 2100

RENDICONTO FINANZIARIO SPESE - ESERCIZIO 2002
 Responsabile di Funzione: VITICOLTURA 2100

CAPITOLO CODICE	G E S T I O N E D E I R E S I D U I P A S S I V I				G E S T I O N E D I C A S S A				TOTALE DEI RESIDUI PASSIVI AL TERMINE DELL'ESERCIZIO 23 (9 + 15)		
	RESIDUI ALL'INIZIO DELL'ESERCIZIO	PAGATI	RIMASTI DA PAGARE	TOTALI	VARIAZIONI		DIFFERENZE RISPETTO ALLE PREVISIONI				
					IN +	IN -	IN +	IN -			
	13	14	15 (16 - 14)	16 (14 + 15)	17 (16 - 13)	18 (13 - 16)	19	20	21 (20 - 19)	22 (19 - 20)	23 (9 + 15)
I.C.S. 90	0.00	0.00	0.00	0.00	0.00	0.00	615.88	0.00	615.88	0.00	0.00
1.02.008.0167											
I.C.S. 187	1.929.11	1.929.11	0.00	1.929.11	0.00	0.00	14.067.11	8.113.83	5.953.28		549.53
1.02.008.0224											
I.C.S. 224	0.00	0.00	0.00	0.00	0.00	0.00	3.537.64	2.407.92	1.189.52		402.00
1.02.008.0231											
I.C.S. 231	962.07	962.07	0.00	962.07	0.00	0.00	3.513.64	2.945.38	588.26		0.00
1.02.008.0232											
I.C.S. 232	0.00	0.00	0.00	0.00	0.00	0.00	1.625.13	1.625.13	0.00		0.00
1.02.008.0242											
I.C.S. 242	0.00	0.00	0.00	0.00	0.00	0.00	413.17	413.17	0.00		0.00

IL SEGRETARIO AMM.VO Data Elaborazione 26-06-2003
Pagina 35
Parte A

Rag. Claudio Buattini
Responsabile di Procedimento: VITICOLTURA 2100

RENDICONTO FINANZIARIO SPESE - ESERCIZIO 2002

Responsabile di Funzione: VITICOLTURA 2100

CODICE	DESCRIZIONE	G E S T I O N E						C O M P E T E N Z A				
		P R E V I S I O N I		S O M M E I M P E G N A T E		D I F F E R E N Z E R I S P E T T O A L L E P R E V I S I O N I		T O T A L I		D I F F E R E N Z E R I S P E T T O A L L E P R E V I S I O N I		
		INIZIALI	VARIAZIONI	DEFINITIVE	PAGATE	RIMASTE	IN +	IN -	IN +	IN -	IN +	IN -
4	5 (7-4)	6 (4-7)	7 (4+5-6)	8	9 (10-8)	10 (8+9)	11 (10-7)	12 (7-10)				
1.02.008.0249	CONTRIBUTI AGRICOLI-CONTR-AGROFENOLOGIA	516,46	1.682,88	516,46	1.682,88	482,88	0,00	482,88				1.200,00
1.02.008.8401	ONERI PREV. A CARICO DATORE CONTRIB.DOC BARDOLINO											
1.02.008.8402	ONERI PREV.LI/ASS.LI A CARICO REGIONE VENETO/SELEZIONE CLONALE	0,00	432,17	0,00	432,17	0,00	0,00	0,00				432,17
1.02.008.8406	ONERI PREV.LI ED ASS.LI A CARICO ISTITUTO - CONV. R. PUGLIA "BIODIVERSITA"	0,00	8.779,77	0,00	8.779,77	547,20	2.670,00	3.217,20				5.562,57
1.02.008.8407	ONERI PREVIDENALI ED ASS.LI SU ASSEGNI DI RICERCA MIPAF	0,00	4.258,27	0,00	4.258,27	108,10	691,56	799,66				3.458,61
		0,00	23.340,78	0,00	23.340,78	0,00	1.159,04	1.159,04				22.181,74

Data Elaborazione 26-06-2003
Pagina 35
Parte B

IL SEGRETARIO AMM.VO
Mag. Claudio Guglielmi
Responsabile di Procedimento: VITICOLTURA 2100

RENDICONTO FINANZIARIO SPESE - ESERCIZIO 2002
Responsabile di Funzione: VITICOLTURA 2100

CAPITOLO CODICE	GESTIONE DEI RESIDUI PASSIVI						GESTIONE DI CASSA				TOTALE DEI RESIDUI PASSIVI AL TERMINE DELL'ESERCIZIO
	RESIDUI ALL'INIZIO DELL'ESERCIZIO	PAGATI	RIMASTI DA PAGARE	VARIAZIONI		TOTALI	PREVISIONI	PAGAMENTI	DIFFERENZE RISPETTO ALLE PREVISIONI		
				IN +	IN -				IN +	IN -	
	13	14	15 (16 - 14)	17 (16 - 13)	18 (13 - 16)	16 (14 + 15)	19	20	21 (20 - 19)	22 (19 - 20)	23 (9 + 15)
1.02.008.0249											
I.C.S. 8401	0,00	0,00	0,00	0,00	0,00	0,00	1.682,88	482,88	1.200,00	1.200,00	0,00
1.02.008.8401											
I.C.S. 8401	0,00	0,00	0,00	0,00	0,00	0,00	432,17	0,00	432,17	432,17	0,00
1.02.008.8402											
I.C.S. 8402	0,00	0,00	0,00	0,00	0,00	0,00	8.279,77	547,20	8.232,57	8.232,57	2.670,00
1.02.008.8406											
I.C.S. 8406	0,00	0,00	0,00	0,00	0,00	0,00	4.258,27	108,10	4.150,17	4.150,17	691,56
1.02.008.8407											
I.C.S. 8407	0,00	0,00	0,00	0,00	0,00	0,00	23.340,78	0,00	23.340,78	23.340,78	1.158,04

Data Elaborazione 26-06-2003

Pagina 36

Parte A

Il SEGRETARIO AMM.VO

Rag. Claudio Bulattini

Responsabile di Procedimento: VITICOLTURA 2100

RENDICONTO FINANZIARIO SPESE - ESERCIZIO 2002

Responsabile di Funzione: VITICOLTURA 2100

CODICE	DESCRIZIONE	G E S T I O N E					D I				C O M P E T E N Z A			
		INIZIALI	P R E V I S I O N I		DEFINITIVE	PAGATE	RIMASTE DA PAGARE	TOTALI IMPEGNATI	D I F F E R E N Z E R I S P E T T O A L L E P R E V I S I O N I					
			IN AUMENTO	IN DIMINUZIONE					IN +	IN -				
4	5 (7-4)	6 (4-7)	7 (4+5-6)	8	9 (10-8)	10 (8+9)	11 (10-7)	12 (7-10)						
1.02.008.8408	ONERI PREVLIED ASS.LI A CARICO ISTITUTO - CONV. BOSCO GALDO	0,00	350,00	0,00	350,00	50,00	0,00	50,00					300,00	
1.02.008.8409	ONERI PREVLIED ASS.LI A CONVENZIONE "GOBBI"													
1.02.008.8410	ONERI PREVLIED ASS.LI A CARICO ISTITUTO - CONV. TUSCIA	0,00	815,00	0,00	815,00	101,28	34,68	135,96					679,04	
1.02.008.8411	ONERI PREVLIED ASS.LI A CARICO ISTITUTO - PROG. VITIGNO UVALINO	0,00	742,68	0,00	742,68	0,00	0,00	0,00					742,68	
1.02.008.8412	CONTRIB.PREV.LI A CARICO DATORE ISPES-MANDURIA	0,00	860,00	0,00	860,00	151,32	0,00	151,32					708,68	
		0,00	835,00	0,00	835,00	113,79	0,00	113,79					721,21	

Data Elaborazione 26-06-2003
Pagina 36
Parte B

IL SEGRETARIO AMM.VO
Rag. Claudia Buattini

Responsabile di Procedimento: VITICOLTURA 2100

RENDICONTO FINANZIARIO SPESE - ESERCIZIO 2002

Responsabile di Funzione: VITICOLTURA 2100

CAPITOLO	G E S T I O N E D E I R E S I D U I P A S S I V I				G E S T I O N E D I C A S S A				TOTALE DEI RESIDUI PASSIVI AL TERMINE DELL'ESERCIZIO		
	RESIDUI ALL'INIZIO DELL'ESERCIZIO	PAGATI	RIMASTI DA PAGARE	TOTALI	V A R I A Z I O N I		P A G A M E N T I	D I F F E R E N Z E R I S P E T T O A L L E P R E V I S I O N I			
					IN +	IN -		IN +		IN -	
CODICE	13	14	15 (16 - 14)	16 (14 + 15)	17 (16 - 13)	18 (13 - 16)	19	20	21 (20 - 19)	22 (19 - 20)	23 (9 + 15)
1.02.008.8408											
I.C.S. 8408	0,00	0,00	0,00	0,00	0,00	0,00	350,00	50,00		300,00	0,00
1.02.008.8409											
I.C.S. 8409	0,00	0,00	0,00	0,00	0,00	0,00	815,00	101,28		713,72	34,58
1.02.008.8410											
I.C.S. 8410	0,00	0,00	0,00	0,00	0,00	0,00	742,68	0,00		742,68	0,00
1.02.008.8411											
I.C.S. 8411	0,00	0,00	0,00	0,00	0,00	0,00	860,00	151,32		708,68	0,00
1.02.008.8412											
I.C.S. 8412	0,00	0,00	0,00	0,00	0,00	0,00	835,00	113,79		721,21	0,00

IL SEGRETARIO AMM.VO
 Rag. *Claudio Bivattini*
 Responsabile di Procedimento: VITICOLTURA 2100

Data Elaborazione 26-06-2003
 Pagina 37
 Parte A

RENDICONTO FINANZIARIO SPESE - ESERCIZIO 2002

Responsabile di Funzione: VITICOLTURA 2100

CODICE	DESCRIZIONE	G E S T I O N E						D I				C O M P E T E N Z A			
		INIZIALI	P R E V I S I O N I		DEFINITIVE	S O M M E I M P E G N A T E		TOTALI	D I F F E R E N Z E		IN +	IN -	IN -		
			IN AUMENTO	IN DIMINUZIONE		PAGATE	RIMASTE		DA PAGARE	IMPEGNATI				IN +	IN -
1.02.008.8413	ONERI PREV.LI ED ASS.LI A CARICO ISTITUTO - PROG. CEE PROVE COMUNITARIE S.C.VIVALI	0,00	3.228,86	0,00	3.228,86	0,00	232,48	232,48	0,00	232,48	0,00	2.996,38			
1.02.008.8414	ONERI PREV.LI A CARICO DATORE CONTRIB.SYNGENTA	0,00	400,00	0,00	400,00	0,00	0,00	0,00	0,00	0,00	0,00	400,00			
1.02.008.8415	CONTRIB.PREV.LI A CARICO DATORE CONTRIB.FLAV.DORATA REGIONE PIEMONTE	0,00	877,00	0,00	877,00	0,00	0,00	0,00	0,00	0,00	0,00	877,00			
1.02.008.8418	ONERI PREV.LI A CARICO DATORE CONTRIB.SIPICAW 2002/EBARI	0,00	35,00	0,00	35,00	0,00	0,00	0,00	0,00	0,00	0,00	35,00			
1.02.008.8425	CONTRIB.PREV.LI A CARICO DATORE CONTRIB.BAYER	0,00	320,00	0,00	320,00	0,00	0,00	0,00	0,00	0,00	0,00	320,00			

Data Elaborazione 26-06-2003
Pagina 37
Parte B

IL SEGRETARIO AMM.VO

Rag. Claudio Buattini
Responsabile di Procedimento: VITICOLTURA 2100

RENDICONTO FINANZIARIO SPESE - ESERCIZIO 2002

Responsabile di Funzione: VITICOLTURA 2100

CAPITOLO CODICE	GESTIONE DEI RESIDUI PASSIVI					GESTIONE DI CASSA					TOTALE DEI RESIDUI PASSIVI AL TERMINE DELL'ESERCIZIO 23 (9 + 15)
	RESIDUI ALL'INIZIO DELL'ESERCIZIO	PAGATI	RIMASTI DA PAGARE	VARIAZIONI		TOTALI	PREVISIONI	PAGAMENTI	DIFFERENZE RISPETTO ALLE PREVISIONI		
				IN +	IN -				IN +	IN -	
13	14	15 (16 - 14)	16 (14 + 15)	17 (16 - 13)	18 (13 - 16)	19	20	21 (20 - 19)	22 (19 - 20)	23 (9 + 15)	
1.02.008.8413											
I.C.S. 8413	0.00	0.00	0.00	0.00	0.00	3.228.86	0.00	0.00	3.228.86	232.48	
1.02.008.8414											
I.C.S. 8414	0.00	0.00	0.00	0.00	0.00	400.00	0.00	0.00	400.00	0.00	
1.02.008.8415											
I.C.S. 8415	0.00	0.00	0.00	0.00	0.00	877.00	0.00	0.00	877.00	0.00	
1.02.008.8418											
I.C.S. 8418	0.00	0.00	0.00	0.00	0.00	35.00	0.00	0.00	35.00	0.00	
1.02.008.8425											
I.C.S. 8425	0.00	0.00	0.00	0.00	0.00	320.00	0.00	0.00	320.00	0.00	

Il presente Anno Amministrativo Data Elaborazione 26-06-2003
Pagina 38
Parte A

Mag. Claudio Barettoni

Responsabile di Proiezioni: VITICOLTURA 2100

RENDICONTO FINANZIARIO SPESE - ESERCIZIO 2002

Responsabile di Funzione: VITICOLTURA 2100

CODICE	DESCRIZIONE	G E S T I O N E				C O M P E T E N Z A						
		P R E V I S I O N I		S O M M E I M P E G N A T E		D I F F E R E N Z E R I S P E T T O A L L E P R E V I S I O N I		IN -	IN -			
		INIZIALI	VARIAZIONI	DEFINITIVE	PAGATE	RIMASTE DA PAGARE	TOTALI IMPEGNATI			IN +		
4	5 (7-4)	6 (4-7)	7 (4+5-6)	8	9 (10-8)	10 (8+9)	11 (10-7)	12 (7-10)				
1.02.008.8427	ONERI PREV.LI A CARICO DATORE CONTRIB.COM.MONTE AMIATA	0.00	976.00	0.00	976.00	0.00	0.00	0.00	976.00			
1.02.008.8428	CONTRIB.PREV.LI A CARICO DATORE C.C.I.A.LECCE NEGRO/MARZO 2002	0.00	405.00	0.00	405.00	0.00	0.00	0.00	405.00			
	Totale V.E. 8	238.861.33	174.284.62	15.159.67	397.986.28	219.053.68	51.330.11	270.383.79	127.602.49			
1.02.010	VOCE ECONOMICA 10 - CORSI PER IL PERS. E PARTECIPAZ. DELLE SPESE PER CORSI INDETTI DA ENTI, ISTITUZ. ED AMMINISTR. VARIE											
1.02.010.0000	VOCE ECONOMICA 10 - CORSI PER IL PERS. E PARTECIPAZ. DELLE SPESE PER CORSI INDETTI DA ENTI, ISTITUZ. ED AMMINISTR. VARIE	0.00	1.680.00	0.00	1.680.00	0.00	1.680.00	1.680.00	0.00			
1.02.010.0224	CORSI AL PERSONALE C/ARSIAL	0.00	129.11	0.00	129.11	0.00	0.00	0.00	129.11			129.11

Data Elaborazione 26-06-2003
Pagina 38
Parte B

IL SEGRETARIO AMMINISTRATIVO

Rag. Claudio Buattini
Responsabile di Procedimento: VITICOLTURA 2100

RENDICONTO FINANZIARIO SPESE - ESERCIZIO 2002

Responsabile di Funzione: VITICOLTURA 2100

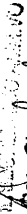
C. Buattini

CAPITOLO CODICE	G E S T I O N E D E I R E S I D U I P A S S I V I				G E S T I O N E D I C A S S A				TOTALE DEI RESIDUI PASSIVI AL TERMINE DELL'ESERCIZIO 23 (9 + 15)		
	RESIDUI ALL'INIZIO DELL'ESERCIZIO	PAGATI	RIMASTI DA PAGARE	TOTALI	VARIAZIONI		DIFFERENZE RISPETTO ALLE PREVISIONI				
					IN +	IN -	IN +	IN -			
1.02.008.8427	13	14	15 (16 - 14)	16 (14 + 15)	17 (16 - 13)	18 (13 - 16)	19	20	21 (20 - 19)	22 (19 - 20)	23 (9 + 15)
I.C.S. 8427	0.00	0.00	0.00	0.00	0.00	0.00	976.00	0.00	0.00	976.00	0.00
1.02.008.8428											
I.C.S. 8428	0.00	0.00	0.00	0.00	0.00	0.00	405.00	0.00	0.00	405.00	0.00
I.V.E. B	67.691,22	50.982,19	0.00	50.982,19		16.709,08	465.627,52	270.035,87		195.661,70	51.330,11
1.02.010											
1.02.010.0000											
I.C.S. A	0.00	0.00	0.00	0.00	0.00	0.00	1.680.00	0.00	0.00	1.680.00	1.680.00
1.02.010.0224											
I.C.S. 224	0.00	0.00	0.00	0.00	0.00	0.00	129.11	0.00	0.00	129.11	0.00

Data Elaborazione 28-06-2003

Pagina 39

Parte A



Claudio Buiattini

Responsabile di Procedimento: VITICOLTURA 2100

RENDICONTO FINANZIARIO SPESE - ESERCIZIO 2002

Responsabile di Funzione: VITICOLTURA 2100

CODICE	DESCRIZIONE	G E S T I O N E						D I				C O M P E T E N Z A		
		P R E V I S I O N I		V A R I A Z I O N I		INIZIALI	IN AUMENTO	IN DIMINUZIONE	DEFINITIVE	PAGATE	RIMASTE	TOTALI	DIFFERENZE	
		5 (7-4)	6 (4-7)	7 (4+5-6)	8								9 (10-8)	10 (8+9)
4	5 (7-4)	6 (4-7)	7 (4+5-6)	8	9 (10-8)	10 (8+9)	11 (10-7)	12 (7-10)						
	Totale V.E. 10	0,00	1.809,11	0,00	1.809,11	0,00	1.680,00	1.680,00	0,00	1.680,00	1.680,00	129,11		
	Totale Categoria 2	889.803,62	937.490,74	136.610,46	1.690.683,90	1.008.431,25	163.016,42	1.171.447,67	519.236,23					
1.04	CATEGORIA 4 - SPESE PER L'ACQUISTO DI BENI DI CONSUMO E DI SERVIZI													
1.04.001	VOCE ECONOMICA 1 - FITTI PASSIVI E ONERI LOCATIVI													
1.04.001.0000	VOCE ECONOMICA 1 - FITTI PASSIVI E ONERI LOCATIVI													
	Totale V.E. 1	8.263,31	600,00	0,00	8.863,31	8.841,15	0,00	8.841,15	0,00	8.841,15	8.841,15	22,16		
	Totale V.E. 1	8.263,31	600,00	0,00	8.863,31	8.841,15	0,00	8.841,15	0,00	8.841,15	8.841,15	22,16		
1.04.002	VOCE ECONOMICA 2 - SPESE PER ACQUA,GAS,ENERGIA ELETTRICA													
1.04.002.0000	VOCE ECONOMICA 2 - SPESE PER ACQUA,GAS,ENERGIA ELETTRICA													
	Totale V.E. 2	36.151,98	0,00	0,00	36.151,98	28.367,25	4.833,12	33.200,37	2.951,61					
	Totale V.E. 2	36.151,98	0,00	0,00	36.151,98	28.367,25	4.833,12	33.200,37	2.951,61					

Data Elaborazione 26-06-2003
 Pagina 39
 Parte B
 Responsabile di Procedimento: VITICOLTURA 2100
 Claudio Buattini
 V. Viticola

RENDICONTO FINANZIARIO SPESE - ESERCIZIO 2002

Responsabile di Funzione: VITICOLTURA 2100

CAPITOL CODICE	G E S T I O N E D E I R E S I D U I P A S S I V I				G E S T I O N E D I C A S S A				TOTALE DEI RESIDUI PASSIV AL TERMINE DELL'ESERCIZIO 23 (9 + 15)		
	RESIDUI ALL'INIZIO DELL'ESERCIZIO	PAGATI	RIMASTI DA PAGARE	TOTALI	VARIAZIONI		PREVISIONI	PAGAMENTI		DIFFERENZE RISPETTO ALLE PREVISIONI	
					IN +	IN -				IN +	IN -
	13	14	15 (16 - 14)	16 (14 + 15)	17 (16 - 13)	18 (13 - 16)	19	20	21 (20 - 19)	22 (19 - 20)	
I.V.E. 30	0.00	0.00	0.00	0.00	0.00	0.00	1.809,11	0.00	0.00	1.809,11	1.880,00
I. Categoria 2	163.385,64	145.751,90	653,89	146.405,79		16.989,84	1.852.746,59	1.154.183,16		698.563,44	1.63.670,31
1.04											
1.04.001											
1.04.001.0000											
I.C.S. 0	0.00	0.00	0.00	0.00	0.00	0.00	8.863,31	8.861,15		22,16	0.00
I.V.E. 1	0.00	0.00	0.00	0.00	0.00	0.00	8.863,31	8.861,15		22,16	0.00
1.04.002											
1.04.002.0000											
I.C.S. 0	6.012,15	6.012,15	0.00	6.012,15	0.00	0.00	82.164,11	34.379,40		7.784,71	4.833,12

Data Elaborazione 26-06-2003

Pagina 40

Parte A

Rag. Claudio Buattini

Responsabile di Proiezione: VITICOLTURA 2100

RENDICONTO FINANZIARIO SPESE - ESERCIZIO 2002

Responsabile di Funzione: VITICOLTURA 2100

CODICE	DESCRIZIONE	G E S T I O N E					C O M P E T E N Z A				
		P R E V I S I O N I		D E F I N I T I V E	S O M M E I M P E G N A T E		D I F F E R E N Z E R I S P E T T O A L L E P R E V I S I O N I				
		INIZIALI	VARIAZIONI IN AUMENTO IN DIMINUIZIONE		PAGATE	RIMASTE DA PAGARE	TOTALI IMPEGNATI	IN +	IN -		
4	5 (7-4)	6 (4-7)	7 (4+5-6)	8	9 (10-8)	10 (8+9)	11 (10-7)	12 (7-10)			
1.04.002.0051	SPESE PER ACQUA,GAS,ENERGIA ELETTRICA SERV.CONTR. VIVAI	6.713,94	0,00	1.332,91	5.381,03	1.194,34	2.400,99	3.595,33		1.785,70	
1.04.002.0052	SPESE PER ACQUA,GAS,ENERGIA ELETTRICA AZIENDE	4.131,66	3.400,00	0,00	7.531,66	5.540,96	236,51	5.777,47		1.754,19	
	Totale V.E. 2	46.997,58	3.400,00	1.332,91	49.064,67	35.102,55	7.470,62	42.573,17		6.491,50	
1.04.003	VOCE ECONOMICA 3 - SPESE PER IL RISCALDAMENTO	36.151,98	4.000,00	0,00	40.151,98	37.373,01	583,51	37.956,52		2.195,46	
1.04.003.0000	VOCE ECONOMICA 3 - SPESE PER IL RISCALDAMENTO										
1.04.003.0051	SPESE PER IL RISCALDAMENTO SERV.CONTROLLO VIVAI	7.746,85	0,00	1.032,91	6.713,94	402,60	1.242,00	1.644,60		5.069,34	
	Totale V.E. 3	43.899,83	4.000,00	1.032,91	46.865,92	37.775,61	1.825,51	39.601,12		7.264,80	

IL SEGRETARIO AMMINISTRATIVO
 Prof. Claudia Sestini
 Responsabile di Procedimento: VITICOLTURA 2100

Data Elaborazione 26-06-2003
 Pagina 40
 Parte B

RENDICONTO FINANZIARIO SPESE - ESERCIZIO 2002

Responsabile di Funzione: VITICOLTURA 2100

CAPITOLO CODICE	GESTIONE DEI RESIDUI PASSIVI				GESTIONE DI CASSA				TOTALE DEI RESIDUI PASSIVI AL TERMINE DELL'ESERCIZIO 23 (9 + 15)		
	RESIDUI ALL'INIZIO DELL'ESERCIZIO 13	PAGATI 14	RIMASTI DA PAGARE 15 (16 - 14)	TOTALI 16 (14 + 15)	VARIAZIONI		PREVISIONI 19	PAGAMENTI 20		DIFFERENZE RISPETTO ALLE PREVISIONI	
					IN + 17 (16 - 13)	IN - 18 (13 - 16)				IN + 21 (20 - 19)	IN - 22 (19 - 20)
1.04.002.0051	1.115,50	1.115,50	0,00	1.115,50	0,00	0,00	6.496,53	2.304,84	4.196,69	2.600,99	
I.C.S. 51											
1.04.002.0052	450,38	450,38	0,00	450,38	0,00	0,00	7.982,03	5.991,34	1.990,69	236,51	
I.C.S. 52											
I.V.E. 2	7.578,03	7.578,03	0,00	7.578,03	0,00	0,00	56.642,69	42.680,58	13.962,11	7.670,62	
1.04.003											
1.04.003.0000											
I.C.S. 0	944,49	944,49	0,00	944,49	0,00	0,00	61.096,48	38.317,50	2.278,98	583,51	
1.04.003.0051	0,00	0,00	0,00	0,00	0,00	0,00	6.713,94	402,60	6.311,34	1.242,00	
I.C.S. 51											
I.V.E. 1	944,49	944,49	0,00	944,49	0,00	0,00	67.810,42	38.720,10	9.050,32	1.825,51	

Il SEGRETARIO AMM. V. Cata Elaborazione 26-06-2003
Pagina 41
Parte A

RENDICONTO FINANZIARIO SPESE - ESERCIZIO 2002

Responsabile di Funzione: VITICOLTURA 2100

Responsabile di Procedimento: VITICOLTURA 2100

CODICE	DESCRIZIONE	GESTIONE				COMPETENZA			
		INIZIALI	PREVISIONI		DEFINITIVE	SOMME IMPEGNATE		DIFFERENZE RISPETTO ALLE PREVISIONI	
			IN AUMENTO	IN DIMINUZIONE		PAGATE	RIMASTE DA PAGARE	TOTALI	IN +
4	5 (7-4)	6 (4-7)	7 (4+5-6)	8	9 (10-8)	10 (8+9)	11 (10-7)	12 (7-10)	
1.04.004	VOCE ECONOMICA 4 - CANONI VARI(PULIZIA LOCALI,VIGILANZA NOTTURNA,ECC)		0,00	4.000,00	15.658,28	10.114,96	4.280,78	14.395,74	2.262,54
1.04.004.0000	VOCE ECONOMICA 4 - CANONI VARI(PULIZIA LOCALI,VIGILANZA NOTTURNA,ECC)								
1.04.004.0051	CANONI VARI(PULIZIA LOC.,VIGIL.NOTTURNA ECC.) SER-VIZIO CONTR.VIVA	9.296,22	0,00	1.032,91	8.263,31	5.591,01	2.375,05	7.966,06	297,25
	Totale V.E. 4	29.954,50	0,00	5.032,91	24.921,59	15.705,97	6.655,83	22.361,80	2.559,79
1.04.005	VOCE ECONOMICA 5 - PREMI DI ASSICURAZIONE CONTRO RISCHI,INCENDI, FUR-TIED ALTRI								
1.04.005.0000	VOCE ECONOMICA 5 - PREMI DI ASSICURAZIONE CONTRO RISCHI,INCENDI, FUR-TIED ALTRI	4.131,66	550,00	0,00	4.681,66	3.711,69	0,00	3.711,69	969,97

Data Elaborazione 26-06-2003
Pagina 41
Parte B

IL SEGRETARIO AMMINISTRATIVO
Fog. Claudio Bazzani
Responsabile di Procedimento: VITICOLTURA 2100

RENDICONTO FINANZIARIO SPESE - ESERCIZIO 2002

Responsabile di Funzione: VITICOLTURA 2100

CAPITOLO CODICE	GESTIONE DEI RESIDUI PASSIVI				GESTIONE DI CASSA				TOTALE DEI RESIDUI PASSIVI AL TERMINE DELL'ESERCIZIO		
	RESIDUI ALL'INIZIO DELL'ESERCIZIO	PAGATI	RIMASTI DA PAGARE	TOTALI	VARIAZIONI		DIFFERENZE RISPETTO ALLE PREVISIONI				
					IN +	IN -	IN +	IN -			
13	14	15 (16 - 14)	16 (14 + 15)	17 (16 - 13)	18 (13 - 16)	19	20	21 (20 - 19)	22 (19 - 20)	23 (9 + 15)	
1.04.004											
1.04.004.0000											
I.C.S.B.	5.272,60	5.272,80	0,00	5.272,80	0,00	21.931,02	15.387,76	6.543,31	4.280,78		
1.04.004.0051											
I.C.S.B.	2.254,65	2.254,65	0,00	2.254,65	0,00	10.517,96	7.845,66	2.672,30	2.375,05		
I.V.E.A.	7.527,45	7.527,45	0,00	7.527,45	0,00	32.449,03	23.233,42	9.215,61	6.655,83		
1.04.005											
1.04.005.0000											
I.C.S.B.	0,00	0,00	0,00	0,00	0,00	4.681,66	3.711,69	969,97	0,00		

RENDICONTO FINANZIARIO SPESE - ESERCIZIO 2002
 Responsabile di Funzione: VITICOLTURA 2100
 V. SEGRETARIO AMMINISTRATIVO
 RESPONSABILE DI PROCEDURA
 RESPONSABILE DI PROCEDURA
 RESPONSABILE DI PROCEDURA
 Data Elaborazione 26-06-2003
 Pagina 42
 Parte A
 Documento: VITICOLTURA 2100

CODICE	DESCRIZIONE	G E S T I O N E						C O M P E T E N Z A					
		P R E V I S I O N I		S O M M E I M P E G N A T E		D I F F E R E N Z E R I S P E T T O A L L E P R E V I S I O N I		T O T A L I		D I F F E R E N Z E R I S P E T T O A L L E P R E V I S I O N I			
		I N I Z I A L I	I N A U M E N T O	I N D I M I N U Z I O N E	D E F I N I T I V E	P A G A T E	R I M A S T E D A P A G A R E	I M P E G N A T I	I N +	I N -	I N +	I N -	
													4
1.04.005.0051	PREMI DI ASSICUR. CONTRO RISCHI, INCENDI, FURTI ED ALTRI SERV. CONTROLLO VIVA!	516,46	0,00	0,00	516,46	337,82	0,00	337,82			178,64		
1.04.005.0052	PREMI DI ASSICURAZ. CONTRO RISCHI, INCENDI, FURTI ED ALTRI AZIENDE	774,69	1.000,00	0,00	1.774,69	1.608,04	0,00	1.608,04			166,65		
	Totale V.E. 5	5.422,81	1.550,00	0,00	6.972,81	5.657,55	0,00	5.657,55			1.315,26		
1.04.006	VOCE ECONOMICA 6 - SPESE POSTALI, TELEGRAFICHE, TELEFONICHE, SPEDIZIONI SVINCOLI ECC.												
1.04.006.0000	VOCE ECONOMICA 6 - SPESE POSTALI, TELEGRAFICHE, TELEFONICHE, SPEDIZIONI SVINCOLI ECC.	15.493,71	1.032,91	3.923,14	12.603,48	10.919,65	833,84	11.753,49			849,99		
1.04.006.0033	SPESE POSTALI, TELEFONICHE, ERSAT/CAGLIARI	516,46	646,22	0,00	1.162,68	543,68	0,00	543,68			619,00		

Data Elaborazione 26-06-2003
Pagina 42
Parte B

IL SEGRETARIO AMMINISTRATIVO
Pierluigi Eyrolle
Responsabile di Procedimento: VITICOLTURA 2100

RENDICONTO FINANZIARIO SPESE - ESERCIZIO 2002
Responsabile di Funzione: VITICOLTURA 2100

CAPITOL CODICE	G E S T I O N E D E I R E S I D U I P A S S I V I				G E S T I O N E D I C A S S A				TOTALE DEI RESIDUI PASSIV AL TERMINE DELL'ESERCIZIO 23 (9 + 15)	
	RESIDUI ALL'INIZIO DELL'ESERCIZIO 13	PAGATI 14	RIMASTI DA PAGARE 15 (16 - 14)	V A R I A Z I O N I		P R E V I S I O N I 19	P A G A M E N T I 20	D I F F E R E N Z E R I S P E T T O A L L E P R E V I S I O N I		
				IN + 17 (16 - 13)	IN - 18 (13 - 16)			IN + 21 (20 - 19)		IN - 22 (19 - 20)
1.04.005.0051	0,00	0,00	0,00	0,00	0,00	516,46	337,82	179,64	0,00	
I.C.S. 51	0,00	0,00	0,00	0,00	0,00	516,46	337,82	179,64	0,00	
1.04.005.0052	0,00	0,00	0,00	0,00	0,00	1.774,68	1.608,04	166,65	0,00	
I.C.S. 52	0,00	0,00	0,00	0,00	0,00	1.774,68	1.608,04	166,65	0,00	
I.V.E. 5	0,00	0,00	0,00	0,00	0,00	6.972,81	5.657,55	1.315,26	0,00	
1.04.006	0,00	0,00	0,00	0,00	0,00	0,00	0,00	0,00	0,00	
1.04.006.0000	0,00	0,00	0,00	0,00	0,00	0,00	0,00	0,00	0,00	
I.C.S. A	1.102,50	990,95	0,00	111,55	13.705,98	11.910,60	1.795,38	833,64	0,00	
1.04.006.0033	0,00	0,00	0,00	0,00	0,00	1.162,68	543,68	619,00	0,00	
I.C.S. 33	0,00	0,00	0,00	0,00	0,00	1.162,68	543,68	619,00	0,00	

IL SEGRETERIO AMMINISTRATIVO
 Reg. Claudio Biatini
 Data Elaborazione 26-06-2003
 Pagina 43
 Parte A

RENDICONTO FINANZIARIO SPESE - ESERCIZIO 2002

Responsabile di Funzione: VITICOLTURA 2100

Responsabile di Procedimento: VITICOLTURA 2100

CODICE	DESCRIZIONE	G E S T I O N E					D I					C O M P E T E N Z A		
		INIZIALI	P R E V I S I O N I		DEFINITIVE	S O M M E I M P E G N A T E		D I F F E R E N Z E		IN +	IN -	IN +	IN -	
			IN AUMENTO	IN DIMINUZIONE		PAGATE	RIMASTE DA PAGARE	TOTALI IMPEGNATI	RISPETTO ALLE PREVISIONI					
														5 (7-4)
1.04.006.0036	SPESE POSTALI E TELEFONICHE VIVAI COOP.RAUSCEDO	1.032,91	2.316,46	0,00	3.349,37	170,40	0,00	170,40					3.178,97	
1.04.006.0038	SPESE POSTALI,TELEFONICHE CONTRIB.RISORSE GENETI CHE	1.549,37	2.375,71	51,65	3.873,43	0,00	0,00	0,00					3.873,43	
1.04.006.0040	SPESE POSTALI,TELEFONICHE-AZ.POGGIO CASCIANO (FI)	774,69	219,49	0,00	994,18	981,39	0,00	981,39					12,79	
1.04.006.0047	SPESE POSTALI,TELEF.-EUROPHITO S.R.L.	438,99	258,28	438,99	258,28	0,00	88,52	88,52					169,76	
1.04.006.0049	SPESE POSTALI,TELEGRAF. TELEF. SPEDI ZIONI,SVINCOLIECC. VITICOLTURA	5.164,57	4.370,04	412,40	9.122,21	9.122,21	0,00	9.122,21					0,00	

COPIA

IL VIGINTARIO ANNOVO Data Elaborazione 26-06-2003
 Pag. 43
 Parte B
 Responsabile di Procedimento: VITICOLTURA 2100
 F.lli Claudio B.

RENDICONTO FINANZIARIO SPESE - ESERCIZIO 2002

Responsabile di Funzione: VITICOLTURA 2100

CAPITOLO CODICE	GESTIONE DEI RESIDUI PASSIVI					GESTIONE DI CASSA					TOTALE DEI RESIDUI PASSIVI AL TERMINE DELL'ESERCIZIO
	RESIDUI ALL'INIZIO DELL'ESERCIZIO	PAGATI	RIMASTI DA PAGARE	VARIAZIONI		TOTALI	PREVISIONI	PAGAMENTI	DIFFERENZE RISPETTO ALLE PREVISIONI		
				IN +	IN -				IN +	IN -	
13	14	15 (16 - 14)	16 (14 + 15)	17 (16 - 13)	18 (13 - 16)	19	20	21 (20 - 19)	22 (19 - 20)	23 (9 + 15)	
1.04.006.0036											
I.C.S. 36	0.00	0.00	0.00	0.00	0.00	3.369.32	170.40		3.178.92	0.00	
1.04.006.0038											
I.C.S. 38	0.00	0.00	0.00	0.00	0.00	3.873.43	0.00		3.873.43	0.00	
1.04.006.0040											
I.C.S. 40	0.00	0.00	0.00	0.00	0.00	954.18	981.33		12.75	0.00	
1.04.006.0047											
I.C.S. 47	0.00	0.00	0.00	0.00	0.00	258.28	0.00		258.28	88.52	
1.04.006.0049											
I.C.S. 49	0.00	0.00	0.00	0.00	0.00	9.122.21	9.122.21		0.00	0.00	

Data Elaborazione 26-06-2003
Pagina 44
Parte A

RENZIO AMMAYO

Reg. Claudio Bugnini

Responsabile di Procedimento: VITICOLTURA 2100

RENDICONTO FINANZIARIO SPESE - ESERCIZIO 2002

Responsabile di Funzione: VITICOLTURA 2100

CODICE	DESCRIZIONE	G E S T I O N E						C O M P E T E N Z A				
		P R E V I S I O N I		S O M M E I M P E G N A T E		D I F F E R E N Z E R I S P E T T O A L L E P R E V I S I O N I		T O T A L I I M P E G N A T I		I N + I N -		
		INIZIALI	VARIAZIONI	DEFINITIVE	PAGATE	RIMASTE	IN +	IN -	IN +	IN -	IN +	IN -
		4	5 (7-4)	6 (4-7)	7 (4+5-6)	8	9 (10-8)	10 (9+9)	11 (10-7)	12 (7-10)		
1.04.006.0051	SPESE POSTALI,TELEGR.,TELEF. SPEDIZ.,SVINCOLI ECC.SERV.CONTROLLO VIVAI	12.911,42	0,00	1.081,02	11.830,40	7.748,00	2.190,74	9.938,74			1.891,66	
1.04.006.0052	SPESE POSTALI,TELEGRAF.,TELEF. SPEDIZIONI,SVINCOLI ECC. AZIENDE											
1.04.006.0054	SPESE POSTALI,TELEGRAF.,TELEFON.,SPE DIZIONI SVIN-COLI CONS.FRUTTICOLTURA DI CAGLIARI	2.065,83	0,00	0,00	2.065,83	720,34	0,00	720,34			1.345,49	
1.04.006.0055	SPESE POSTALI,TELEGRAF.,TELEFON.,SPE DIZIONI SVIN-COLI ECC. REG. MOLISE	516,46	0,00	11,54	504,92	464,00	0,00	464,00			40,92	
1.04.006.0056	SPESE POSTALI,TELEGRAF.,TELEFON.,SPE DIZIONI SVIN-COLI ECC. REG. LAZIO	0,00	3,41	0,00	3,41	0,00	0,00	0,00			3,41	

IL SEGRETARIO AMM.VO
 Rag. Claudio Bilattini
 Responsabile di Procedimento: VITTCOLTURA.2100

Data Elaborazione 26-06-2003

Pagina 45

Parte A

RENDICONTO FINANZIARIO SPESE - ESERCIZIO 2002

Responsabile di Funzione: VITTCOLTURA 2100

CODICE	DESCRIZIONE	GESTIONE				DI				COMPETENZA			
		INIZIALI	PREVISIONI		DEFINITIVE	PAGATE	SOMME IMPEGNATE		TOTALI	DIFFERENZE RISPETTO ALLE PREVISIONI			
			IN AUMENTO	IN DIMINUIZIONE			DA PAGARE	IMPEGNATI		IN +	IN -		
4	5 (7-4)	6 (4-7)	7 (4+5-6)	8	9 (10-8)	10 (8+9)	11 (10-7)	12 (7-10)					
1.04.006.0059	SPESE POSTALI,TELEFONICHE MURST-SPETTI GENOMICI	0,00	774,68	0,00	774,68	0,00	0,00	0,00	774,68				
1.04.006.0060	SPESE POSTALI,TELEFONICHE CONS.COLLI EUGANEI	1.291,14	23.472,98	258,23	24.505,89	5.355,55	0,00	5.355,55	19.150,34				
1.04.006.0061	SPESE POSTALI,TELEFONICHE-CONV.PROV. DI SIENA	516,46	0,00	0,00	516,46	412,40	0,00	412,40	104,06				
1.04.006.0064	SPESE POSTALI,TELEFONICHE-CONTRIB.ER SA-GO	0,00	685,68	0,00	685,68	0,00	0,00	0,00	685,68				
1.04.006.0065	SPESE POSTALI,TELEFONICHE ERSA AVEZZANO	516,46	0,00	0,00	516,46	516,46	0,00	516,46	0,00				
		516,46	413,92	0,00	930,38	930,38	0,00	930,38	0,00			0,00	

Data Elaborazione 26-06-2003
 Pagina 45
 Parte B

LO SPENDIZIO ANNUO
 Pag. Claudio Pavesi
 Responsabile di Procedimento: VITICOLTURA 2100

RENDICONTO FINANZIARIO SPESE - ESERCIZIO 2002

Responsabile di Funzione: VITICOLTURA 2100

CAPITOLO CODICE	G E S T I O N E D E I R E S I D U I P A S S I V I				G E S T I O N E D I C A S S A				TOTALE DEI RESIDUI PASSIVI AL TERMINE DELL'ESERCIZIO	
	RESIDUI ALL'INIZIO DELL'ESERCIZIO	PAGATI	RIMASTI DA PAGARE	VARIAZIONI		PREVISIONI	PAGAMENTI	DIFFERENZE RISPETTO ALLE PREVISIONI		
				IN +	IN -			IN +		IN -
13	14	15 (16 - 14)	16 (14 + 15)	17 (16 - 13)	18 (13 - 16)	19	20	21 (20 - 19)	22 (19 - 20)	23 (9 + 15)
I.C.S. 56	0.00	0.00	0.00	0.00	0.00	774.68	0.00	0.00	774.68	0.00
1.04.0006.0059										
I.C.S. 59	0.00	0.00	0.00	0.00	0.00	24.505.89	5.355.55		19.150.34	0.00
1.04.0006.0060										
I.C.S. 58	0.00	0.00	0.00	0.00	0.00	516.46	412.40		104.06	0.00
1.04.0006.0061										
I.C.S. 81	0.00	0.00	0.00	0.00	0.00	685.68	0.00		685.68	0.00
1.04.0006.0064										
I.C.S. 84	0.00	0.00	0.00	0.00	0.00	516.46	516.46		0.00	0.00
1.04.0006.0065										
I.C.S. 85	0.00	0.00	0.00	0.00	0.00	930.38	930.38		0.00	0.00

IL SEGRETARIO AMMINISTRATIVO
 PER CLAUDIA BASTIENI

Data Elaborazione 26-06-2003
 Pagina 46
 Parte A
 Responsabile di Proseguimento: VITICOLTURA 2100

RENDICONTO FINANZIARIO SPESE - ESERCIZIO 2002


Responsabile di Funzione: VITICOLTURA 2100

CODICE	DESCRIZIONE	G E S T I O N E					C O M P E T E N Z A					
		INIZIALI	P R E V I S I O N I		DEFINITIVE	S O M M E I M P E G N A T E		D I F F E R E N Z E R I S P E T T O A L L E P R E V I S I O N I				
			IN AUMENTO	IN DIMINUZIONE		PAGATE	RIMASTE DA PAGARE	IN +	IN -			
										5 (7-4)	6 (4-7)	7 (4+5-6)
1.04.006.0067	SPESE POSTALI, TELEGRAFICHE, TELEFONICHE, SPEDIZIONI SVINGOLI ECC. P.A.T.I. SPA	774,69	774,69	0,00	1.549,38	1.150,03	0,00	1.150,03	399,35			
1.04.006.0072	SPESE POST., TELEGR., TELEF., SPEDIZ. SVINGOLI ECC. C.C.I.A.A. VICENZA	5.164,57	723,04	3.700,00	2.187,61	0,00	0,00	0,00	2.187,61			
1.04.006.0074	SPESE POSTALI, TELEFONICHE, SPEDIZIONI SVINGOLI ECC.	0,00	3.460,00	0,00	3.460,00	1.013,00	0,00	1.013,00	2.447,00			
1.04.006.0075	SPESE POSTALI, TELEGRAFICHE, TELEFONICHE, SPEDIZIONI SVINGOLI - ETSAF	3.615,20	3.042,70	2.143,22	4.514,68	2.516,37	103,78	2.620,15	1.894,53			
1.04.006.0076	SPESE POSTALI, TELEFONICHE ETC.C.C.I.A.A. LECCE	0,00	100,00	0,00	100,00	0,00	0,00	0,00	100,00			

Data Elaborazione 26-06-2003

Pagina 47

Parte A


 Claudio Bhattini
 Responsabile di Procedimento: VITICOLTURA 2100

RENDICONTO FINANZIARIO SPESE - ESERCIZIO 2002

Responsabile di Funzione: VITICOLTURA 2100

CODICE	DESCRIZIONE	G E S T I O N E						D I			C O M P E T E N Z A		
		P R E V I S I O N I		V A R I A Z I O N I		DEFINITIVE	PAGATE	RIMASTE DA PAGARE	TOTALI IMPEGNATI	D I F F E R E N Z E		IN - IN -	
		INIZIALI	IN AUMENTO	IN DIMINUIZIONE	IN +					IN -			
1.04.006.0077	SPESE POSTALI,TELEFONICHE-CONV.REGIO NE PUGLIA	4	5 (7 - 4)	6 (4 - 7)	7 (4 + 5 - 8)	8	9 (10 - 8)	10 (8 + 9)	11 (10 - 7)	12 (7 - 10)			
		516,46	4.792,55	0,00	5.309,01	3.634,79	0,00	3.634,79				1.674,22	
1.04.006.0078	SPESE POSTALI,TELEGRAF.,TELEF.- TAPPETI ERBOSI												
		0,00	1.032,91	0,00	1.032,91	393,29	0,00	393,29				639,62	
1.04.006.0080	SPESE POSTALI,TELEGRAF.,TELEF.,SPEDI ZIONI, SVINCOLI ECC.OSSERV.MALAT.PIANTE-VR												
		1.291,14	0,00	0,00	1.291,14	1.291,14	0,00	1.291,14		0,00			
1.04.006.0082	SPESE POSTALI, TELEFONICHE - AMM.NE PROV.LE AREZZO												
		0,00	44,70	0,00	44,70	0,00	0,00	0,00				44,70	
1.04.006.0083	SPESE POSTALI, TELEGRAFICHE, TELEFONICHE, SPEDIZIONI, SVINCOLI - RIVISTA VITICOLTURA E ENOLOGIA												
		413,17	0,00	0,00	413,17	49,30	29,48	78,78				334,39	

Data Elaborazione 26-06-2003
Pagina 47
Parte B

AL SEGREARIO DEL COMITATO REGIONALE
Reg. Claudio Buzatti

Responsabile di Procedimento: VITICOLTURA 2100

RENDICONTO FINANZIARIO SPESE - ESERCIZIO 2002
Responsabile di Funzione: VITICOLTURA 2100

CAPITOLO CODICE	GESTIONE DEI RESIDUI PASSIVI				GESTIONE DI CASSA				TOTALE DEI RESIDUI PASSIVI AL TERMINE DELL'ESERCIZIO		
	RESIDUI ALL'INIZIO DELL'ESERCIZIO	PAGATI	RIMASTI DA PAGARE	TOTALI	VARIAZIONI		DIFFERENZE RISPETTO ALLE PREVISIONI				
					IN +	IN -	IN +	IN -			
13	14	15 (16-14)	16 (14+15)	17 (16-13)	18 (13-16)	19	20	21 (20-19)	22 (19-20)	23 (9+15)	
1.04.006.0077											
I.C.S. 77	0,00	0,00	0,00	0,00	0,00	5.309,01	3.634,79	1.674,22		0,00	
1.04.006.0078											
I.C.S. 78	0,00	0,00	0,00	0,00	0,00	1.032,91	393,29	639,62		0,00	
1.04.006.0080											
I.C.S. 80	0,00	0,00	0,00	0,00	0,00	1.291,14	1.291,14	0,00		0,00	
1.04.006.0082											
I.C.S. 82	0,00	0,00	0,00	0,00	0,00	44,70	0,00	44,70		0,00	
1.04.006.0083											
I.C.S. 83	47,11	47,11	0,00	47,11	0,00	460,28	95,41	363,87		29,48	

Data Elaborazione 26-06-2003
Pagina 48
Parte A

REDAZIONE AMM. VO
Mag. Claudio Bucchini
Responsabile di Procedimento: VITICOLTURA 2100

RENDICONTO FINANZIARIO SPESE - ESERCIZIO 2002

Responsabile di Funzione: VITICOLTURA 2100

CODICE	DESCRIZIONE	CAPITOLO				GESTIONE				DI				COMPETENZA			
		INIZIALI		VARIAZIONI		DEFINITIVE	PAGATE	RIMASTE	TOTALI	RISPETTO ALLE PREVISIONI		IN +	IN -	11 (10-7)	12 (7-10)		
		5 (7-4)	6 (4-7)	IN AUMENTO	IN DIMINUZIONE					8	9 (10-8)					10 (8+9)	IN +
1.04.006.0084	OPERE POSTALI, TELEGRAFICHE, TELEFONICHE, SPEDIZIONI, SVINCOLI, ECC. - CONS.AGR.PROV.LE ASCOLI PICEN	4				7 (4+5-6)	8	9 (10-8)	10 (8+9)	11 (10-7)							
		516,46		271,14	0,00	787,60	0,00	229,98	229,98					557,62			
1.04.006.0087	SPESE POSTALI, TELEFONICHE "SPUMANTE CLASSICO VENETO"																
		7.746,85		1.802,15	3.700,00	5.849,00	0,00	0,00	0,00					5.849,00			
1.04.006.0089	SPESE POSTALI, TELEFONICHE ETC.-COSTITUORI																
		3.615,20		2.455,29	3.600,00	2.470,49	0,00	0,00	0,00					2.470,49			
1.04.006.0187	SPESE POSTALI, TELEFONICHE P.F."CONTAMINANTI MICOTICI"																
		8.263,31		11.332,91	0,00	19.596,22	9.296,22	0,00	9.296,22					10.300,00			
1.04.006.0224	SPESE POSTALI,TELEF.ETC.ARSIA/LAZIO																
		4.131,66		2.634,77	3.700,00	3.066,43	0,00	0,00	0,00					3.066,43			

IL SEGRETARIO
(Rig. Claudio Quattini)

(Signature)

Data Elaborazione 26-06-2003
Pagina 49
Parte A

RENDICONTO FINANZIARIO SPESE - ESERCIZIO 2002

Responsabile di Funzione: VITICOLTURA 2100

Responsabile di Procedimento: VITICOLTURA 2100

CODICE	DESCRIZIONE	GESTIONE						DI			COMPETENZA		
		INIZIALI	PREVISIONI		DEFINITIVE	SOMME IMPEGNATE		RISPETTO ALLE PREVISIONI		IN +	IN -	IN -	
			IN AUMENTO	IN DIMINUZIONE		PAGATE	RIMASTE DA PAGARE	TOTALI IMPEGNATI	IN +				IN -
4	5 (7-4)	6 (4-7)	7 (4+5-6)	8	9 (10-8)	10 (8+9)	11 (10-7)	12 (7-10)					
1.04.006.0231	SPESE POSTALI E TELEFONICHE C.C.I.A.E. PROVINCIA TARANTO		4.179,25	13.694,43	2.363,33	0,00	0,00	0,00	0,00			2.363,33	
1.04.006.0232	SPESE POSTALI - REG. VENETO PROGR. VITICOLO												
1.04.006.0236	SPESE POSTALI, TELEFONICHE - CONTRIB. AR USIA-UMBRIA		2.140,96	0,00	4.206,79	4.206,78	0,00	4.206,78	0,00			0,01	
1.04.006.0242	SPESE TELEFONICHE, POSTALI - CEE RISORSE GENETICHE DELLA VITE		619,87	0,00	619,87	0,00	0,00	619,87	0,00			619,87	
1.04.006.0249	SPESE POSTALI, TELEFONICHE - CONTRIB. AGROFENOLOGIA		180,66	0,00	697,12	697,12	0,00	697,12	0,00			0,00	
			624,48	0,00	1.140,94	680,94	0,00	680,94	0,00			460,00	

Data Elaborazione 26-06-2003
 Pagina 49
 Parte B

C O P I A

RENDICONTO FINANZIARIO SPESE - ESERCIZIO 2002
 Responsabile di Funzione: VITICOLTURA 2100

CONTRONE ALL'ORIGINE
 Responsabili di Procedimento: VITICOLTURA 2100



CAPITOL CODICE	G E S T I O N E D E I R E S I D U I P A S S I V I				G E S T I O N E D I C A S S A				TOTALE DEI RESIDUI PASSIV AL TERMINE DELL'ESERCIZIO 23 (9 + 15)		
	RESIDUI ALL'INIZIO DELL'ESERCIZIO	PAGATI	RIMASTI DA PAGARE	TOTALI	VARIAZIONI		PREVISIONI	PAGAMENTI		DIFFERENZE RISPETTO ALLE PREVISIONI	
					IN +	IN -				IN +	IN -
	13	14	15 (16 - 14)	16 (14 + 15)	17 (16 - 13)	18 (13 - 16)	19	20	21 (20 - 19)	22 (19 - 20)	
1.04.006.0231											
I.C.S. 211	0.00	0.00	0.00	0.00	0.00	0.00	2.363.33	0.00	0.00	2.363.33	0.00
1.04.006.0232											
I.C.S. 232	0.00	0.00	0.00	0.00	0.00	0.00	4.206.79	4.206.79	0.00	0.00	0.00
1.04.006.0236											
I.C.S. 238	0.00	0.00	0.00	0.00	0.00	0.00	619.87	0.00	0.00	619.87	0.00
1.04.006.0242											
I.C.S. 242	0.00	0.00	0.00	0.00	0.00	0.00	697.12	697.12	0.00	0.00	0.00
1.04.006.0249											
I.C.S. 248	0.00	0.00	0.00	0.00	0.00	0.00	1.160.98	660.94	0.00	460.00	0.00

Data Elaborazione 26-06-2003

Pagina 50

Parte A

IL SEGRETARIO AMMINISTRATIVO

F.lli Claudio Brattini

F.lli Brattini

COPIA

CONFORME ALL'ORIGINALE di Procedimento: VITICOLTURA 2100

RENDICONTO FINANZIARIO SPESE - ESERCIZIO 2002

Responsabile di Funzione: VITICOLTURA 2100

CODICE	DESCRIZIONE	CAPITOLO				GESTIONE				DI				COMPETENZA			
		INIZIALI	PREVISIONI		PAGATE	RIMASTE DA PAGARE	TOTALI	DIFFERENZE RISPETTO ALLE PREVISIONI		IN +	IN -	IN +	IN -	IN +	IN -		
			IN AUMENTO	IN DIMINUZIONE				DEFINITIVE	8							7 (4+5-6)	9 (10-8)
1.04.006.8401	SPESE POSTALI, TELEFONICHE CONTRIB.DOC BARDOLINO	4	5 (7-4)	6 (4-7)	8	9 (10-8)	10 (8+9)	11 (10-7)	12 (7-10)								
		0,00	774,68	0,00	0,00	0,00	0,00	0,00	0,00	774,68	0,00	0,00	0,00	774,68			
1.04.006.8402	SPESE POSTALE, TELEFONICHE REGIONE VENETO/SELEZIONE CLONALE																
		0,00	7.746,95	0,00	0,00	0,00	0,00	0,00	0,00	7.746,95	0,00	0,00	0,00	7.746,95			
1.04.006.8403	SPESE POSTALI, TELEGRAFICHE, TELEFONICHE - CONV. VENEGAZZU'																
		0,00	155,00	0,00	115,59	21,59	137,18	17,82		155,00	0,00	137,18	17,82				
1.04.006.8404	SPESE POSTALI, TELEGRAFICHE, TELEFONICHE - PROG. AGRIMPORT																
		0,00	149,37	0,00	0,00	0,00	0,00	0,00	0,00	149,37	0,00	0,00	0,00	149,37			
1.04.006.8405	SPESE POSTALI, TELEGRAFICHE, TELEFONICHE - PROG. INTRACHEM																
		0,00	200,00	0,00	0,00	0,00	0,00	0,00	0,00	200,00	0,00	0,00	0,00	200,00			

Data Elaborazione 26-06-2003

Pagina 50

Parte B

IL SEGRETARIO AMMINISTRATIVO

Reg. Claudia Bhattini

Responsabile di Procedimento: VITICOLTURA 2100

C O P I A

RENDICONTO FINANZIARIO SPESE - ESERCIZIO 2002

Responsabile di Funzione: VITICOLTURA 2100

COMPONE ALL'ORIGINALE

CAPITOL CODICE	G E S T I O N E D E I R E S I D U I P A S S I V I				G E S T I O N E D I C A S S A				TOTALE DEI RESIDUI PASSIVI AL TERMINE DELL'ESERCIZIO		
	RESIDUI ALL'INIZIO DELL'ESERCIZIO	PAGATI	RIMASTI DA PAGARE	TOTALI	VARIAZIONI		PREVISIONI	DIFFERENZE RISPETTO ALLE PREVISIONI			
					IN +	IN -		IN +		IN -	
1.04.006.8401	13	14	15 (16 - 14)	16 (14 + 15)	17 (16 - 13)	18 (13 - 16)	19	20	21 (20 - 19)	22 (19 - 20)	23 (9 + 15)
I.C.S. 8401	0.00	0.00	0.00	0.00	0.00	0.00	274.68	0.00	0.00	274.68	0.00
1.04.006.8402											
I.C.S. 8402	0.00	0.00	0.00	0.00	0.00	0.00	7.746.95	0.00	0.00	7.746.95	0.00
1.04.006.8403											
I.C.S. 8403	0.00	0.00	0.00	0.00	0.00	0.00	155.00	115.53	39.47	21.59	0.00
1.04.006.8404											
I.C.S. 8404	0.00	0.00	0.00	0.00	0.00	0.00	149.37	0.00	0.00	149.37	0.00
1.04.006.8405											
I.C.S. 8405	0.00	0.00	0.00	0.00	0.00	0.00	200.00	0.00	0.00	200.00	0.00

IL SEGRETARIO AMM.VO
Reg. Claudio Bugatini

Data Elaborazione 26-06-2003

Pagina 51

Parte A

C O P I A

RENDICONTO FINANZIARIO SPESE - ESERCIZIO 2002

Responsabile di Funzione: VITICOLTURA 2100

COMPONE ALL'ORIGINALE

Responsabile di Procedimento: VITICOLTURA 2100

CODICE	DESCRIZIONE	G E S T I O N E						C O M P E T E N Z A					
		P R E V I S I O N I		D E F I N I T I V E	S O M M E I M P E G N A T E		D I F F E R E N Z E						
		INIZIALI	IN AUMENTO		IN DIMINUZIONE	PAGATE	RIMASTE DA PAGARE	TOTALI	RISPETTO ALLE PREVISIONI				
4	5 (7-4)	6 (4-7)	7 (4+5-6)	8	9 (10-8)	10 (8+9)	11 (10-7)	IN +	IN -				
1.04.006.8406	SPESE POSTALI, TELEGRAFICHE, TELEFONICHE - CONV. R. PUGLIA "BIODIVERSITA"	0,00	4.005,05	0,00	4.005,05	0,00	0,00	0,00	0,00	0,00	0,00	12 (7-10)	4.005,05
1.04.006.8409	SPESE POSTALI, TELEFONICHE, TELEGRAFICHE - CONV. GOBBI	0,00	516,50	0,00	516,50	0,00	0,00	0,00	0,00	0,00	0,00		516,50
1.04.006.8410	SPESE POSTALI, TELEGRAFICHE TELEFONICHE - CONV. TUSCIA	0,00	1.549,00	1.032,54	516,46	0,00	0,00	0,00	0,00	0,00	0,00		516,46
1.04.006.8414	SPESE POSTALI, TELEFONICHE CONTRIB. SYNGENTA	0,00	950,00	0,00	950,00	0,00	0,00	0,00	0,00	0,00	0,00		950,00
1.04.006.8416	SPESE POSTALI, TELEFONICHE CONTRIB. DOWAGROSCIENCES/SPINCS AD 2002	0,00	362,00	0,00	362,00	0,00	0,00	0,00	0,00	0,00	0,00		362,00

C O P I A
CONFORME ALL'ORIGINALE
 RESPONSABILE DI PROCEDIMENTO: VITICOLTURA 2100
 RESPONSABILE DI PROCEDIMENTO: VITICOLTURA 2100

IL SEGRETARIO AMMINISTRATIVO

Prof. Claudio Buaattini

Data Elaborazione 26-06-2003
 Pagina 51
 Parte B

RENDICONTO FINANZIARIO SPESE - ESERCIZIO 2002

Responsabile di Funzione: VITICOLTURA 2100

CAPITOLO CODICE	G E S T I O N E D E I R E S I D U I P A S S I V I					G E S T I O N E D I C A S S A			TOTALE DEI RESIDUI PASSIVI AL TERMINE DELL'ESERCIZIO 23 (9 + 15)	
	RESIDUI ALL'INIZIO DELL'ESERCIZIO 13	PAGATI 14	RIMASTI DA PAGARE 15 (16 - 14)	TOTALI 16 (14 + 15)	VARIAZIONI		PREVISIONI 19	PAGAMENTI 20		DIFFERENZE RISPETTO ALLE PREVISIONI
				IN + 17 (16 - 13)	IN - 18 (13 - 16)	IN + 21 (20 - 19)	IN - 22 (19 - 20)		IN + 23 (19 + 15)	IN - 24 (20 - 19)
1.04.006.8406										
I.C.S. 8408	0,00	0,00	0,00	0,00	0,00	4.005,05	4.005,05	0,00	4.005,05	0,00
1.04.006.8409										
I.C.S. 8409	0,00	0,00	0,00	0,00	0,00	516,50	516,50	0,00	516,50	0,00
1.04.006.8410										
I.C.S. 8410	0,00	0,00	0,00	0,00	0,00	516,46	516,46	0,00	516,46	0,00
1.04.006.8414										
I.C.S. 8414	0,00	0,00	0,00	0,00	0,00	950,00	950,00	0,00	950,00	0,00
1.04.006.8416										
I.C.S. 8416	0,00	0,00	0,00	0,00	0,00	362,00	362,00	0,00	362,00	0,00

IL SEGRETARIO AMM.VO
 Rag. Claudio Bupittin
 Responsabile di Procedimento: VITICOLTURA 2100

Data Elaborazione 26-06-2003
 Pagina 52
 Parte A

C O P I A

RENDICONTO FINANZIARIO SPESE - ESERCIZIO 2002
 Responsabile di Funzione: VITICOLTURA 2100

CONFORME ALL'ORIGINALE

CODICE	DESCRIZIONE	G E S T I O N E						C O M P E T E N Z A				
		P R E V I S I O N I		D E F I N I T I V E	S O M M E I M P E G N A T E		D I F F E R E N Z E R I S P E T T O A L L E P R E V I S I O N I					
		I N I Z I A L I	I N A U M E N T O I N D I M I N U Z I O N E		P A G A T E	R I M A S T E D A P A G A R E	T O T A L I I M P E G N A T I	I N +	I N -			
4	5 (7 - 4)	6 (4 - 7)	7 (4 + 5 - 6)	8	9 (10 - 8)	10 (8 + 9)	11 (10 - 7)	12 (7 - 10)				
1.04.006.8417	SPESE POSTALI,TELEFONICHE CONTRIB.DUPONT 2002/BARI	0,00	170,00	0,00	170,00	0,00	0,00	0,00	0,00	0,00	170,00	
1.04.006.8418	SPESE POSTALI,TELEFONICHE CONTRIB.SIPCAM 2002/BARI	0,00	150,00	0,00	150,00	0,00	0,00	0,00	0,00	0,00	150,00	
1.04.006.8419	SPESE POSTALI,TELEFONICHE CONV.GRAPPA VENETA	0,00	210,00	0,00	210,00	0,00	0,00	0,00	0,00	0,00	210,00	
1.04.006.8421	SPESE POSTALI,TELEFONICHE CONTRIB.MAKHTESHIN	0,00	600,00	0,00	600,00	0,00	0,00	0,00	0,00	0,00	600,00	
1.04.006.8422	SPESE POSTALI,TELEFONICHE ITALPOLLINA	0,00	340,00	0,00	340,00	0,00	0,00	0,00	0,00	0,00	340,00	
1.04.006.8423	SPESE POSTALI,TELEFONICHE CONTRIB.AVENTIS	0,00	130,00	0,00	130,00	0,00	0,00	0,00	0,00	0,00	130,00	

IL SEGRETARIO AMMINISTRATIVO
Roberto Buatini

Data Elaborazione 26-06-2003
Pagina 52
Parte B

C O P I A

CONFORME ALL'ORIGINALE

Responsabile di Procedimento: VITICOLTURA 2100

RENDICONTO FINANZIARIO SPESE - ESERCIZIO 2002
Responsabile di Funzione: VITICOLTURA 2100

CAPITOL CODICE	G E S T I O N E D E I R E S I D U I P A S S I V I				G E S T I O N E D I C A S S A				TOTALE DEI RESIDUI PASSIV AL TERMINE DELL'ESERCIZIO		
	RESIDUI ALL'INIZIO DELL'ESERCIZIO	PAGATI	RIMASTI DA PAGARE	TOTALI	V A R I A Z I O N I		D I F F E R E N Z E R I S P E T T O A L L E P R E V I S I O N I				
					IN +	IN -	IN +	IN -			
1.04.006.8417	13	14	15 (16 - 14)	16 (14 + 15)	17 (16 - 13)	18 (13 - 16)	19	20	21 (20 - 19)	22 (19 - 20)	23 (9 + 15)
I.C.S. 8417	0.00	0.00	0.00	0.00	0.00	0.00	170.00	0.00	0.00	170.00	0.00
1.04.006.8418											
I.C.S. 8418	0.00	0.00	0.00	0.00	0.00	0.00	150.00	0.00	0.00	150.00	0.00
1.04.006.8419											
I.C.S. 8419	0.00	0.00	0.00	0.00	0.00	0.00	210.00	0.00	0.00	210.00	0.00
1.04.006.8421											
I.C.S. 8421	0.00	0.00	0.00	0.00	0.00	0.00	600.00	0.00	0.00	600.00	0.00
1.04.006.8422											
I.C.S. 8422	0.00	0.00	0.00	0.00	0.00	0.00	340.00	0.00	0.00	340.00	0.00
1.04.006.8423											
I.C.S. 8423	0.00	0.00	0.00	0.00	0.00	0.00	130.00	0.00	0.00	130.00	0.00

IL SEGRETARIO AMM.VO
 Mag. Claudio Biondini
 Responsabile di Procedimento: VITICOLTURA 2100

Data Elaborazione 26-06-2003
 Pagina 53
 Parte B

RENDICONTO FINANZIARIO SPESE - ESERCIZIO 2002

Responsabile di Funzione: VITICOLTURA 2100

CAPITOLO CODICE	GESTIONE DEI RESIDUI PASSIVI					GESTIONE DI CASSA					TOTALE DEI RESIDUI PASSIVI AL TERMINE DELL'ESERCIZIO
	RESIDUI ALL'INIZIO DELL'ESERCIZIO	PAGATI	RIMASTI DA PAGARE	VARIAZIONI		TOTALI	PREVISIONI	PAGAMENTI	DIFFERENZE RISPETTO ALLE PREVISIONI		
				IN +	IN -				IN +	IN -	
13	14	15 (16-14)	16 (14+15)	17 (16-13)	18 (13-16)	19	20	21 (20-19)	22 (19-20)	23 (9+15)	
1.04.006.8424											
I.C.S. 8424	0.00	0.00	0.00	0.00	0.00	300.00	0.00	0.00	300.00	0.00	
1.04.006.8425											
I.C.S. 8425	0.00	0.00	0.00	0.00	0.00	400.00	0.00	0.00	400.00	0.00	
1.04.006.8426											
I.C.S. 8426	0.00	0.00	0.00	0.00	0.00	200.00	0.00	0.00	200.00	0.00	
1.04.006.8427											
I.C.S. 8427	0.00	0.00	0.00	0.00	0.00	700.00	0.00	0.00	700.00	0.00	
1.04.006.8428											
I.C.S. 8428	0.00	0.00	0.00	0.00	0.00	1.050.00	0.00	0.00	1.050.00	0.00	
T.V.E. 6	3.738.26	3.686.71	0.00	3.686.71	1.11.55	157.822.40	66.615.74		91.206.66	3.497.93	

IL SEGRETARIO AMMIN. VO
 Rep. Claudio Buattini
 Responsabile di Procedimento: VITICOLTURA 2100

Data Elaborazione 26-06-2003
 Pagina 54
 Parte A

RENDICONTO FINANZIARIO SPESE - ESERCIZIO 2002

Responsabile di Funzione: VITICOLTURA 2100

CODICE	DESCRIZIONE	G E S T I O N E					D I				C O M P E T E N Z A		
		INIZIALI	P R E V I S I O N I		PAGATE	RIMASTE DA PAGARE	DEFINITIVE	T O T A L I		D I F F E R E N Z E		IN - IN -	
			IN AUMENTO 5 (7 - 4)	IN DIMINUZIONE 6 (4 - 7)				IN AUMENTO 8	IMPEGNATI 10 (8 + 9)	RISPETTO ALLE PREVISIONI	IN + 11 (10 - 7)		
1.04.007	VOCE ECONOMICA 7 - SPESE PER ACQUISTO DI PUBBLICAZ. DI FREQUENTE CON- SULTAZIONE E PER USO UFFICIO	4	0,00	232,40	8	7 (4 + 5 - 6)	969,66	235,00	1.204,66	11 (10 - 7)	12 (7 - 10)	112,31	
1.04.007.0000	VOCE ECONOMICA 7 - SPESE PER ACQUISTO DI PUBBLICAZ. DI FREQUENTE CON- SULTAZIONE E PER USO UFFICIO	1.549,37	0,00	232,40	1.316,97	7 (4 + 5 - 6)	969,66	235,00	1.204,66	11 (10 - 7)	12 (7 - 10)	112,31	
	Totale V.E. 7	1.549,37	0,00	232,40	1.316,97	7 (4 + 5 - 6)	969,66	235,00	1.204,66	11 (10 - 7)	12 (7 - 10)	112,31	
1.04.008	VOCE ECONOMICA 8 - SPESE PER STAMPA ANNALI, MONOGRAFIE, BOLLETTINI, E CC.												
1.04.008.0000	VOCE ECONOMICA 8 - SPESE PER STAMPA ANNALI, MONOGRAFIE, BOLLETTINI, E CC.	2.582,28	0,00	2.147,56	434,72	7 (4 + 5 - 6)	434,72	0,00	434,72	11 (10 - 7)	12 (7 - 10)	0,00	
1.04.008.0033	SPESE PER STAMPA ANNALI - CONVERSAT	0,00	465,44	0,00	465,44	7 (4 + 5 - 6)	230,75	0,00	230,75	11 (10 - 7)	12 (7 - 10)	234,69	

IL SEGRETARIO AMMINISTRATIVO Data Elaborazione 26-06-2003
 Rag. Claudio Guattini
 Responsabile di Procedimento: VITICOLTURA 2100

RENDICONTO FINANZIARIO SPESE - ESERCIZIO 2002
 Responsabile di Funzione: VITICOLTURA 2100

CAPITOLO CODICE	GESTIONE DEI RESIDUI PASSIVI						GESTIONE DI CASSA				TOTALE DEI RESIDUI PASSIVI AL TERMINE DELL'ESERCIZIO 23 (9 + 15)		
	RESIDUI ALL'INIZIO DELL'ESERCIZIO 13	PAGATI 14	RIMASTI DA PAGARE 15 (16 - 14)	VARIAZIONI		TOTALI 16 (14 + 15)	PREVISIONI 19	PAGAMENTI 20	DIFFERENZE RISPETTO ALLE PREVISIONI				
				IN + 17 (16 - 13)	IN - 18 (13 - 16)				IN + 21 (20 - 19)	IN - 22 (19 - 20)			
1.04.007													
1.04.007.0000													
I.C.S. 0	106.13	106.13	0.00	0.00	106.13	1.423.10	1.075.79	347.31					235.00
I.V.E. 7	106.13	106.13	0.00	0.00	106.13	1.423.10	1.075.79	347.31					235.00
1.04.008													
1.04.008.0000													
I.C.S. 0	6.791.41	0.00	6.791.41	0.00	6.791.41	7.226.13	434.72	6.791.41					6.791.41
1.04.008.00033													
I.C.S. 33	149.76	149.76	0.00	0.00	149.76	615.20	380.51	234.69					0.00

Data Elaborazione 26-06-2003
Pagina 55
Parte B

LEONARDO ANNAVO
Reg. Claudio Buattini
Responsabile di Procedimento: VITICOLTURA 2100

RENDICONTO FINANZIARIO SPESE - ESERCIZIO 2002

Responsabile di Funzione: VITICOLTURA 2100

CAPITOLO CODICE	GESTIONE DEI RESIDUI PASSIVI					GESTIONE DI CASSA				TOTALE DEI RESIDUI PASSIVI AL TERMINE DELL'ESERCIZIO 23 (9+15)
	RESIDUI ALL'INIZIO DELL'ESERCIZIO	PAGATI	RIMASTI DA PAGARE	VARIAZIONI		PREVISIONI	PAGAMENTI	DIFFERENZE RISPETTO ALLE PREVISIONI		
				IN +	IN -			IN +	IN -	
13	14	15 (16 - 14)	16 (14 + 15)	17 (16 - 13)	18 (13 - 16)	19	20	21 (20 - 19)	22 (19 - 20)	
1.04.008.0037										
I.C.S. 37	299,52	299,52	0,00	0,00	0,00	1.032,92	299,52		733,40	0,00
1.04.008.0042										
I.C.S. 42	0,00	0,00	0,00	0,00	0,00	1.181,44	0,00		1.181,44	0,00
1.04.008.0054										
I.C.S. 54	230,75	230,75	0,00	0,00	0,00	291,95	230,75		61,20	61,20
1.04.008.0055										
I.C.S. 55	149,76	149,76	0,00	0,00	0,00	149,76	149,76	0,00	0,00	0,00
1.04.008.0067										
I.C.S. 67	230,75	230,75	0,00	0,00	0,00	258,22	230,75		27,47	0,00

IL SEGRETARIO AMMINISTRATIVO
Prof. Claudio Busattini
 Responsabile di Procedimento: VITICOLTURA 2100

Data Elaborazione 26-06-2003
 Pagina 56
 Parte A

RENDICONTO FINANZIARIO SPESE - ESERCIZIO 2002

Responsabile di Funzione: VITICOLTURA 2100

CODICE	DESCRIZIONE	G E S T I O N E						D I				C O M P E T E N Z A			
		P R E V I S I O N I		V A R I A Z I O N I		D E F I N I T I V E	P A G A T E	R I M A S T E	T O T A L I	R I S P E T T O A L L E		P R E V I S I O N I			
		INIZIALI	IN AUMENTO	IN DIMINUZIONE	IN +					IN -					
		4	5 (7-4)	6 (4-7)	7 (4+5-6)	8	9 (10-8)	10 (8+9)	11 (10-7)	12 (7-10)					
1.04.008.0077	SPESE PER PUBBLICAZIONI, ESTRATTI REGIONE PUGLIA, VITIGNI QUALITA'	0,00	600,00	0,00	600,00	0,00	0,00	0,00	600,00					600,00	
1.04.008.0083	SPESE PER STAMPA ANNALI, MONOGRAFIE, BOLLETTINI, ECC. - RIVISTA DI VITICOLTURA E DI ENOLOGIA	11.103,92	0,00	0,00	11.103,92	2.420,94	5.409,58	7.830,52						3.273,30	
1.04.008.3409	SPESE PER STAMPA ANNALI, MONOGRAFIE - CONV. GOBBI	0,00	450,00	0,00	450,00	0,00	450,00	450,00						0,00	
	Totale V.E. 8	15.132,18	2.175,12	2.249,81	15.057,49	3.086,41	5.920,78	9.007,19						6.050,30	
1.04.009	VOCE ECONOMICA 9 - SPESE PER L'ACQUISTO DI MATERIALE DI CONSUMO ECO-NOMATO														
1.04.009.0000	VOCE ECONOMICA 9 - SPESE PER L'ACQUISTO DI MATERIALE DI CONSUMO ECO-NOMATO	11.232,94	2.341,61	2.557,72	11.016,83	8.092,14	2.924,38	11.016,52						0,31	

Data Elaborazione 26-06-2003
Pagina 56
Parte B

IL SEGRETARIO AMM. VC
Reg. Claudio Buattini
Responsabile di Procedimento VITICOLTURA 2100

RENDICONTO FINANZIARIO SPESE - ESERCIZIO 2002

Responsabile di Funzione: VITICOLTURA 2100

CAPITOLO CODICE	GESTIONE DEI RESIDUI PASSIVI					GESTIONE DI CASSA					TOTALE DEI RESIDUI PASSIVI AL TERMINE DELL'ESERCIZIO 23 (9 + 15)	
	RESIDUI ALL'INIZIO DELL'ESERCIZIO 13	PAGATI 14	RIMASTI DA PAGARE 15 (16 - 14)	VARIAZIONI		TOTALI 16 (14 + 15)	PREVISIONI 19	PAGAMENTI 20	DIFFERENZE RISPETTO ALLE PREVISIONI			
				IN + 17 (16 + 13)	IN - 18 (13 - 16)				IN + 21 (20 + 19)	IN - 22 (19 - 20)		
1.04.008.0077												
I.C.S. 27	0,00	0,00	0,00	0,00	0,00	600,00	0,00	600,00	600,00	0,00	0,00	0,00
1.04.008.0083												
I.C.S. 88	6.938,68	6.938,25	0,00	2,43	6.928,25	18.028,50	9.349,19	8.685,31	5.409,58			
1.04.008.8409												
I.C.S. 8409	0,00	0,00	0,00	0,00	0,00	450,00	0,00	450,00	450,00	0,00	450,00	450,00
T.V.E. 8	14.782,63	7.988,79	6.791,41	2,43	14.780,20	29.840,12	11.075,20	18.764,92	12.212,18			
1.04.009												
1.04.009.0000												
I.C.S. 0	5.316,60	4.580,49	332,64	403,42	4.913,13	16.333,42	12.672,63	3.660,79	3.257,02			

Data Elaborazione 26-06-2003
Pagina 57
Parte B

Il **Presidente** del Parlamento
Franco Cossiga
Responsabile di Procedimento: VITICOLTURA 2100

COPIA
CONFORME ALL'ORIGINALE

RENDICONTO FINANZIARIO SPESE - ESERCIZIO 2002
Responsabile di Funzione: VITICOLTURA 2100

CAPITOLO CODICE	G E S T I O N E D E I R E S I D U I P A S S I V I					G E S T I O N E D I C A S S A					TOTALE DEI RESIDUI PASSIVI AL TERMINE DELL'ESERCIZIO 23 (9 + 15)	
	RESIDUI ALL'INIZIO DELL'ESERCIZIO 13	PAGATI 14	RIMASTI DA PAGARE 15 (16 - 14)	V A R I A Z I O N I		P R E V I S I O N I	P A G A M E N T I	D I F F E R E N Z E R I S P E T T O A L L E P R E V I S I O N I		IN - DELL'ESERCIZIO 23 (9 + 15)		
				TOTALI 16 (14 + 15)	IN + 17 (16 - 13)			IN - 18 (13 - 16)	IN + 21 (20 - 19)			IN - 22 (19 - 20)
1.04.009.0033												
I.C.S. 33	0,00	0,00	0,00	0,00	0,00	25,83	0,00	25,83	0,00	0,00	0,00	0,00
1.04.009.0034												
I.C.S. 34	0,00	0,00	0,00	0,00	0,00	150,00	0,00	150,00	0,00	150,00	0,00	150,00
1.04.009.0036												
I.C.S. 36	0,00	0,00	0,00	0,00	0,00	601,51	64,20	537,41	537,41	0,00	28,00	28,00
1.04.009.0038												
I.C.S. 38	0,00	0,00	0,00	0,00	0,00	361,51	0,00	361,51	0,00	361,51	0,00	361,51
1.04.009.0047												
I.C.S. 47	0,00	0,00	0,00	0,00	0,00	258,23	0,00	258,23	0,00	258,23	0,00	258,23

Data Elaborazione 26-06-2003
Pagina 58
Parte A

COPIA

IL SEGRETARIO AMMINISTRATIVO
Fede. Claudio Bellini

RENDICONTO FINANZIARIO SPESE - ESERCIZIO 2002 CONFORME ALL'ORIGINALE
Responsabile di Funzione: VITICOLTURA 2100

Responsabile di Procedimento: VITICOLTURA 2100

CODICE	DESCRIZIONE	G E S T I O N E					C O M P E T E N Z A				
		INIZIALI	P R E V I S I O N I		DEFINITIVE	S O M M E I M P E G N A T E		D I F F E R E N Z E R I S P E T T O A L L E P R E V I S I O N I		IN -	
			IN AUMENTO	IN DIMINUZIONE		PAGATE	RIMASTE DA PAGARE	TOTALI IMPEGNATI	IN +		
4	5 (7-4)	6 (4-7)	7 (4+5-6)	8	9 (10-8)	10 (8+9)	11 (10-7)	12 (7-10)			
1.04.009.0049	SPESE PER L'ACQ. DI MATERIALE DI CONSUMO ECONOMATO VITICOLTURA	2.562,28	1.309,53	416,12	3.475,69	3.204,97	270,72	3.475,69	0,00		
1.04.009.0051	SPESE PER L'ACQUISTO DI MATERIALE DI CONSUMO DI CARATTERE ECONOMATO - SERVIZIO CONTROLLO VIVI	2.065,83	0,00	0,00	2.065,83	1.203,68	820,65	2.024,33	41,50		
1.04.009.0053	SPESE PER L'ACQ. MATERIALE DI CONSUMO ECONOMATO COMUNITA' MONTANA FONTANABUONA	206,58	0,00	206,58	0,00	0,00	0,00	0,00	0,00		
1.04.009.0055	SPESE PER L'ACQ. MATERIALE DI CONSUMO ECONOMATO REGIONE MOLISE	536,46	0,00	240,55	275,91	255,65	0,00	255,65	20,26		
1.04.009.0056	SPESE PER L'ACQ. DI MATERIALE DI CONSUMO ECONOMATO REGIONE LAZIO	1.549,37	0,00	258,23	1.291,14	196,32	333,51	529,83	761,31		

Data Elaborazione 26-06-2003

Pagina 58

Parte B

C O P I A

RENDICONTO FINANZIARIO SPESE - ESERCIZIO 2002

Responsabile di Funzione: VITICOLTURA 2100

L. SPINARIO AMINO
Segretario Regionale

CONFERME ALL'ORIGINALE

Responsabile di Procedimento: VITICOLTURA 2100

CAPITOLO CODICE	G E S T I O N E D E I R E S I D U I P A S S I V I					G E S T I O N E D I C A S S A				TOTALE DEI RESIDUI PASSIVI AL TERMINE DELL'ESERCIZIO	
	RESIDUI ALL'INIZIO DELL'ESERCIZIO	PAGATI	RIMASTI DA PAGARE	V A R I A Z I O N I		TOTALI	PREVISIONI	PAGAMENTI	D I F F E R E N Z E R I S P E T T O A L L E P R E V I S I O N I		
				IN +	IN -				IN +		IN -
1.04.009.0049	13	14	15 (16 - 14)	17 (16 - 13)	18 (13 - 16)	19	20	21 (20 - 19)	22 (19 - 20)	23 (9 + 15)	
I.C.S. 48	1.292,08	1.135,04	119,61	1.254,65	37,43	4.767,77	4.340,01	427,76	390,33		
1.04.009.0051											
I.C.S. 51	321,29	321,29	0,00	321,29	0,00	2.387,11	1.524,97	862,14	820,65		
1.04.009.0053											
I.C.S. 53	171,15	171,15	0,00	171,15	0,00	171,16	171,15	0,01	0,00		
1.04.009.0055											
I.C.S. 55	253,16	253,16	0,00	253,16	0,00	523,07	508,81	20,26	0,00		
1.04.009.0056											
I.C.S. 56	0,00	0,00	0,00	0,00	0,00	1.291,14	196,32	1.094,82	333,51		

IL SEGRETARIO AMMINISTRATIVO
 Reg. Claudio Basso
 Responsabile di Procedimento: VITICOLTURA 2100

COPIA
 CONFERME ALL'OGGETTO
 RESPONSABILE DI PROCEDIMENTO: VITICOLTURA 2100

Data Elaborazione 26-06-2003
 Pagina 59
 Parte A

RENDICONTO FINANZIARIO SPESE - ESERCIZIO 2002
 Responsabile di Funzione: VITICOLTURA 2100

CODICE	DESCRIZIONE	GESTIONE					DI				COMPETENZA		
		INIZIALI	PREVISIONI		DEFINITIVE	PAGATE	SOMME IMPEGNATE		TOTALI	DIFFERENZE RISPETTO ALLE PREVISIONI			
			IN AUMENTO	IN DIMINUZIONE			7 (4+5-6)	8		9 (10-8)	10 (8+9)	IN +	IN -
4	5 (7-4)	6 (4-7)	7 (4+5-6)	8	9 (10-8)	10 (8+9)	11 (10-7)	12 (7-10)					
1.04.009.0061	SPESE MATERIALE ECONOMATO-PROV.DI SIENA	0,00	243,94	0,00	243,94	0,00	101,41	101,41	0,00	142,53			
1.04.009.0067	SPESE PER L'ACQ. DI MATERIALE DI CONSUMO ECONOMATO-P.A.T.I.SPA												
1.04.009.0074	SPESE PER ACQUISTO MATERIALE ECONOMATO E.S.A.V	0,00	258,23	0,00	258,23	0,00	0,00	0,00	0,00	258,23			
1.04.009.0075	SPESE MATERIALE ECONOMATO-ETSASF	0,00	1.032,91	1.032,91	0,00	0,00	0,00	0,00	0,00	0,00	0,00	0,00	
1.04.009.0077	ACQUISTO MATERIALE ECONOMATO-REGIONE PUGLIA	516,46	0,00	80,67	435,79	10,58	251,30	261,88	173,91	173,91			
		0,00	774,84	0,00	774,84	258,38	0,00	258,38	516,46	516,46			

Data Elaborazione 26-06-2003
 Pagina 59
 Parte B

IL SEGRETARIO AMMINISTRATIVO
 Prof. *Giuseppe Guattini*
 Responsabile di Procedimento VITICOLTURA 2100

RENDICONTO FINANZIARIO SPESE - ESERCIZIO 2002
 Responsabile di Funzione: VITICOLTURA 2100

CAPITOLO CODICE	GESTIONE DEI RESIDUI PASSIVI				GESTIONE DI CASSA				TOTALE DEI RESIDUI PASSIVI AL TERMINE DELL'ESERCIZIO 23 (9 + 15)			
	RESIDUI ALL'INIZIO DELL'ESERCIZIO 13	PAGATI 14	RIMASTI DA PAGARE 15 (16 - 14)		TOTALI 16 (14 + 15)	VARIAZIONI		PREVISIONI 19		PAGAMENTI 20	DIFFERENZE RISPETTO ALLE PREVISIONI	
			IN + 17 (16 - 13)	IN - 18 (13 - 16)		IN + 21 (20 - 19)	IN - 22 (19 - 20)					
1.04.009.0061	0.00	0.00	0.00	0.00	0.00	0.00	0.00	243.94	0.00	243.94	101.41	
I.C.S. 61												
1.04.009.0067	0.00	0.00	0.00	0.00	0.00	0.00	0.00	258.23	0.00	258.23	0.00	
I.C.S. 67												
1.04.009.0074	0.00	0.00	0.00	0.00	0.00	0.00	0.00	0.00	0.00	0.00	0.00	
I.C.S. 74												
1.04.009.0075	0.00	0.00	0.00	0.00	0.00	0.00	0.00	0.00	0.00	0.00	0.00	
I.C.S. 75												
1.04.009.0077	681.35	681.35	0.00	681.35	0.00	0.00	1.117.14	691.93	425.21	251.30		
I.C.S. 77												
	0.00	0.00	0.00	0.00	0.00	0.00	774.84	258.38	516.46	0.00		

Data Elaborazione 26-06-2003
 Pagina 60
 Parte A

REDAZIONE AMMINISTRATIVA
 Resp. Ufficio Bilancio
 Resp. Ufficio Bilancio
 Responsabile di Procedimento: VITICOLTURA 2100

RENDICONTO FINANZIARIO SPESE - ESERCIZIO 2002

Responsabile di Funzione: VITICOLTURA 2100

CODICE	DESCRIZIONE	G E S T I O N E					C O M P E T E N Z A								
		P R E V I S I O N I		S O M M E I M P E G N A T E			D I F F E R E N Z E R I S P E T T O A L L E P R E V I S I O N I		IN +	IN -					
		INIZIALI	IN AUMENTO	IN DIMINUZIONE	DEFINITIVE	PAGATE	RIMASTE DA PAGARE	TOTALI IMPEGNATI			11 (10-7)	12 (7-10)			
4	5 (7-4)	6 (4-7)	7 (4+5-6)	8	9 (10-8)	10 (8+9)									
1.04.009.0087	MATERIALE ECONOMATO "SPUMANTE CLASSICO VENETO"		0,00	0,00		1.549,37	166,97	0,00	166,97						1.382,40
1.04.009.0089	ACQUISTO MATERIALE ECONOMATO-COSTITUTORI		0,00	0,00		1.032,91	90,34	260,61	350,95						681,96
1.04.009.0167	ACQUISTO MATERIALE ECONOMATO P.F."CONTAMINANTI MICOTICI"		516,46	2.726,70	516,46	2.726,70	726,69	0,00	726,69						2.000,01
1.04.009.0231	SPESE ACQUISTO MATERIALE ECONOMATO-CCIAA TARANTO		1.549,37	0,00	1.095,34	454,03	134,03	280,00	414,03						40,00
1.04.009.0232	ACQUISTO MATERIALE DI CONSUMO ECONOMATO - REG. VE-NETO PROG. VITICOLO		0,00	262,59	0,00	262,59	0,00	262,59	262,59						0,00

Data Elaborazione 26-06-2003
Pagina 60
Parte B

IL SEGRETARIO AMMINISTRATIVO
Federico C. ...

Responsabile di Procedimento: VITICOLTURA 2100

RENDICONTO FINANZIARIO SPESE - ESERCIZIO 2002

Responsabile di Funzione: VITICOLTURA 2100

CAPITOLO CODICE	GESTIONE DEI RESIDUI PASSIVI						GESTIONE DI CASSA			TOTALE DEI RESIDUI PASSIVI AL TERMINE DELL'ESERCIZIO 23 (9 + 15)			
	RESIDUI ALL'INIZIO DELL'ESERCIZIO 13	PAGATI 14	RIMASTI DA PAGARE 15 (16 - 14)	VARIAZIONI		TOTALI 16 (14 + 15)	PREVISIONI 19	PAGAMENTI 20	DIFFERENZE RISPETTO ALLE PREVISIONI				
				IN + 17 (16 - 13)	IN - 18 (13 - 16)				IN + 21 (20 - 19)		IN - 22 (19 - 20)		
1.04.009.0087													
I.C.S. 87	0.00	0.00	0.00	0.00	0.00	0.00	1.549.37	1.566.37	1.382.40	0.00			
1.04.009.0089													
I.C.S. 88	0.00	0.00	0.00	0.00	0.00	0.00	1.032.41	90.34	942.57	260.61			
1.04.009.0167													
I.C.S. 87	1.63.72	1.63.72	0.00	0.00	1.63.72	0.00	2.890.41	890.41	2.000.00	0.00			
1.04.009.0231													
I.C.S. 231	0.00	0.00	0.00	0.00	0.00	0.00	454.01	134.03	320.00	280.00			
1.04.009.0232													
I.C.S. 232	0.00	0.00	0.00	0.00	0.00	0.00	262.50	0.00	262.50	262.50			

Data Elaborazione 26-06-2003
 Pagina 61
 Parte B

SEGRETERIO AMMINISTRATIVO
 Claudio ZAVATTINI
 Responsabile di Procedimento: VITICOLTURA 2100

RENDICONTO FINANZIARIO SPESE - ESERCIZIO 2002

Responsabile di Funzione: VITICOLTURA 2100

CAPITOLO CODICE	GESTIONE DEI RESIDUI PASSIVI					GESTIONE DI CASSA				TOTALE DEI RESIDUI PASSIVI AL TERMINE DELL'ESERCIZIO 23 (9 + 15)	
	RESIDUI ALL'INIZIO DELL'ESERCIZIO 13	PAGATI 14	RIMASTI DA PAGARE 15 (16 - 14)	VARIAZIONI		PREVISIONI 19	PAGAMENTI 20	DIFFERENZE RISPETTO ALLE PREVISIONI			
				IN + 17 (16 - 13)	IN - 18 (13 - 16)			IN + 21 (20 - 19)	IN - 22 (19 - 20)		
1.04.009.0249											
I.C.S. 248	0,00	0,00	0,00	0,00	0,00	153,86	148,12	5,74			0,00
1.04.009.8402											
I.C.S. 8402	0,00	0,00	0,00	0,00	0,00	2.582,29	0,00	2.582,29			270,32
1.04.009.8406											
I.C.S. 8406	0,00	0,00	0,00	0,00	0,00	2.065,82	0,00	2.065,82			1.280,46
1.04.009.8410											
I.C.S. 8410	0,00	0,00	0,00	0,00	0,00	300,00	0,00	300,00			0,00
1.04.009.8417											
I.C.S. 8417	0,00	0,00	0,00	0,00	0,00	200,00	0,00	200,00			0,00

Data Elaborazione 26-06-2003
Pagina 62
Parte A

IL SEGRETARIO AMM. VC.
F. G. Claudio Battisti

Responsabile di Procedimento: VITICOLTURA 2100

RENDICONTO FINANZIARIO SPESE - ESERCIZIO 2002

Responsabile di Funzione: VITICOLTURA 2100

CODICE	DESCRIZIONE	G E S T I O N E					C O M P E T E N Z A						
		INIZIALI	P R E V I S I O N I		DEFINITIVE	S O M M E I M P E G N A T E	PAGATE	RIMASTE	TOTALI	D I F F E R E N Z E			
			IN AUMENTO	IN DIMINUZIONE						IN +	IN -		
4	5 (7-4)	6 (4-7)	7 (4+5-6)	8	9 (10-8)	10 (8+9)	11 (10-7)	12 (7-10)					
1.04.009.8418	ACQUISTO MAT.ECONOMATO CONTRIB.SIPCAM 2002/BARI	0,00	245,00	0,00	245,00	0,00	0,00	0,00	0,00	245,00			
	Totale V.E. 9	24.712,47	15.042,33	6.946,85	32.807,95	14.552,07	7.733,95	22.286,02		10.521,93			
1.04.010	VOCE ECONOMICA 10 - SPESE PER L'ACQUISTO DI MATERIALE DI CONSUMO DI CARATTERE TECNICO												
1.04.010.0000	VOCE ECONOMICA 10 - SPESE PER L'ACQUISTO DI MATERIALE DI CONSUMO DI CARATTERE TECNICO	30.987,41	7.554,22	22.984,51	15.557,12	7.310,37	7.868,16	15.178,53		378,59			
1.04.010.0033	ACQUISTO MATERIALE TECNICO-ERSATICGLIARI	0,00	377,21	0,00	377,21	0,00	185,00	185,00		192,21			
1.04.010.0034	SPESE ACQU.MATERIALE TECNICO-CORVINO BRUNELLO DI MONTALCINO	0,00	206,06	206,06	0,00	0,00	0,00	0,00		0,00			

Data Elaborazione 26-06-2003
 Pagina 62
 Parte B

C O P I A

IL SEGREARIO AMMINISTRATIVO
 Prof. Giuseppe Vignola

Responsabile di Procedimento: VITICOLTURA 2100

RENDICONTO FINANZIARIO SPESE - ESERCIZIO 2002

Responsabile di Funzione: VITICOLTURA 2100

CAPITOL CODICE	G E S T I O N E D E I R E S I D U I P A S S I V I				G E S T I O N E D I C A S S A				TOTALE DEI RESIDUI PASSIV AL TERMINE DELL'ESERCIZIO		
	RESIDUI ALL'INIZIO DELL'ESERCIZIO	PAGATI	RIMASTI DA PAGARE	VARIAZIONI		PREVISIONI	PAGAMENTI	DIFFERENZE RISPETTO ALLE PREVISIONI			
				TOTALI	IN +			IN -		IN +	IN -
	13	14	15 (16 - 14)	16 (14 + 15)	17 (16 - 13)	18 (13 - 16)	19	20	21 (20 - 19)	22 (19 - 20)	23 (9 + 15)
1.04.009.8418											
I.C.S. 8418	0.00	0.00	0.00	0.00	0.00		245.00	0.00	0.00	245.00	0.00
I.V.E. 8	8.193.35	7.306.20	452.25	7.758.45		440.30	61.007.28	21.858.27		19.149.01	9.186.20
1.04.010											
1.04.010.0000											
I.C.S. 0	13.375.68	11.471.00	1.786.73	13.257.73		117.75	28.932.60	18.781.37		10.151.23	9.659.89
1.04.010.0033											
I.C.S. 33	0.00	0.00	0.00	0.00	0.00		377.21	0.00	0.00	377.21	185.00
1.04.010.0034											
I.C.S. 34	0.00	0.00	0.00	0.00	0.00		0.00	0.00	0.00	0.00	0.00

IL SEGRETARIO AMM.VO
 Reg. Gaudio Bugtini
 Data Elaborazione 26-06-2003
 Pagina 63
 Parte A

Responsabile di Procedimento: VITICOLTURA 2100

RENDICONTO FINANZIARIO SPESE - ESERCIZIO 2002

Responsabile di Funzione: VITICOLTURA 2100

CODICE	DESCRIZIONE	G E S T I O N E				D I				C O M P E T E N Z A		
		P R E V I S I O N I		V A R I A Z I O N I		P A G A T E		R I M A S T E		D I F F E R E N Z E		R I S P E T T O A L L E P R E V I S I O N I
		INIZIALI	IN AUMENTO	IN DIMINUIZIONE	DEFINITIVE	PAGATE	DA PAGARE	TOTALI	IN +	IN -		
4	5 (7-4)	6 (4-7)	7 (4+5-6)	8	9 (10-8)	10 (8+9)	11 (10-7)	12 (7-10)				
1.04.010.0036	ACQUISTO MATERIALE TECNICO VIVAI COOP. RAUSCEDO	1.549,37	3.000,00	303,08	4.246,29	560,20	498,82	1.059,02				3.187,27
1.04.010.0037	ACQUISTO MATERIALE TECNICO-CIFO SPA											
1.04.010.0038	ACQUISTO MATERIALE TECNICO-CONTRIB.RISORSE GENETI CHE	0,00	0,00	0,00	0,00	0,00	0,00	0,00				0,00
1.04.010.0042	SPESE ACQUISTO MATERIALE TECNICO - ILSA	2.582,28	3.666,84	0,00	6.249,12	850,20	3.764,66	4.614,86				1.634,26
1.04.010.0047	ACQUISTO MATERIALE TECNICO-EUROPHITO S.R.L.	0,00	258,23	0,00	258,23	103,33	150,00	253,33				4,90
		852,15	0,00	852,15	0,00	0,00	0,00	0,00				0,00

Data Elaborazione 26-06-2003

Pagina 64

Parte A

IL SEGRETARIO AMMINISTRATIVO
Avv. Claudio Sestini

Responsabile di Procedimento: VITICOLTURA 2100

RENDICONTO FINANZIARIO SPESE - ESERCIZIO 2002

Responsabile di Funzione: VITICOLTURA 2100

CODICE	DESCRIZIONE	G E S T I O N E				C O M P E T E N Z A				
		P R E V I S I O N I		S O M M E I M P E G N A T E		R I S P E T T O A L L E P R E V I S I O N I		IN -	IN -	
		INIZIALI	VARIAZIONI	DEFINITIVE	PAGATE	RIMASTE	TOTALI			IN +
4	IN AUMENTO	IN DIMINUZIONE	7 (4+5-6)	8	9 (10-8)	10 (8+9)	11 (10-7)	12 (7-10)		
1.04.010.0049	SPESE PER L'ACQ.MATERIALE DI CONSUMO CAR.TEC.PROG.VITICOLTURA	3.615,20	2.624,80	2.515,53	3.724,47	3.084,11	641,22	3.725,33	0,86	
1.04.010.0051	SPESE PER L'ACQ.MATERIALE DI CONSUMO CAR.TEC.SERV.CONTROLLO VIVAI	24.789,93	148.244,86	0,00	r	41.978,32	118.272,46	160.250,78		12.784,01
1.04.010.0052	SPESE PER L'ACQUISTO MATERIALE DI CONSUMO CAR.TEC.AZIENDE	36.151,98	10.000,00	1.508,50	44.643,48	34.613,49	10.067,19	44.680,68		37,20
1.04.010.0053	SPESE PER L'ACQUISTO MATERIALE DI CONSUMO CAR.TEC.COMUNITA' MONTANA "FONTANABUONA"	361,52	182,28	543,80	0,00	0,00	0,00	0,00		0,00
1.04.010.0054	SPESE PER L'ACQUISTO MATERIALE DI CONSUMO CAR.TEC.CONS.FRUTTICOLTURA DI CAGLIARI	206,58	0,00	0,00	206,58	206,58	0,00	206,58		0,00

Data Elaborazione 26-06-2003
Pagina 64
Parte B

IL SEGRETARIO AMMINISTRATIVO
Paolo Claudio Battistini
Responsabile di Procedimento
VITICOLTURA 2100

RENDICONTO FINANZIARIO SPESE - ESERCIZIO 2002

Responsabile di Funzione: VITICOLTURA 2100

CAPITOLO CODICE	GESTIONE DEI RESIDUI PASSIVI					GESTIONE DI CASSA			TOTALE DEI RESIDUI PASSIVI AL TERMINE DELL'ESERCIZIO	
	RESIDUI ALL'INIZIO DELL'ESERCIZIO	PAGATI	RIMASTI DA PAGARE	VARIAZIONI		PREVISIONI	PAGAMENTI	DIFFERENZE RISPETTO ALLE PREVISIONI		
				IN +	IN -			IN +		IN -
13	14	15 (16 - 14)	16 (14 + 15)	17 (16 - 13)	18 (13 - 16)	19	20	21 (20 - 19)	22 (19 - 20)	
1.04.010.0049										
I.C.S. 48	5.810,86	5.301,85	415,24	5.717,09	193,72	9.635,31	8.385,96	1.249,37		1.056,46
1.04.010.0051										
I.C.S. 81	88.358,76	80.600,34	1.306,64	81.706,78	6.651,96	261.383,53	122.578,46	138.805,07		119.529,10
1.04.010.0052										
I.C.S. 82	10.864,99	9.595,03	842,48	10.437,52	427,47	55.508,48	44.208,52	11.299,96		10.909,68
1.04.010.0053										
I.C.S. 83	268,43	268,43	0,00	268,43	0,00	268,43	268,43	0,00		0,00
1.04.010.0054										
I.C.S. 84	0,00	0,00	0,00	0,00	0,00	206,58	206,58	0,00		0,00

IL SEGRETARIO AMM.VO
 Reg. Claudio Rinaldi
 Responsabile di Procedimento: VITICOLTURA 2100

Data Elaborazione 26-06-2003

Pagina 65

Parte A

RENDICONTO FINANZIARIO SPESE - ESERCIZIO 2002

Responsabile di Funzione: VITICOLTURA 2100

CODICE	DESCRIZIONE	G E S T I O N E						C O M P E T E N Z A				
		INIZIALI	P R E V I S I O N I		DEFINITIVE	S O M M E I M P E G N A T E		D I F F E R E N Z E R I S P E T T O A L L E P R E V I S I O N I				
			IN AUMENTO	IN DIMINUIZIONE		PAGATE	RIMASTE DA PAGARE	TOTALI IMPEGNATI	IN +	IN -		
4	5 (7 - 4)	6 (4 - 7)	7 (4 + 5 - 6)	8	9 (10 - 8)	10 (8 + 9)	11 (10 - 7)	12 (7 - 10)				
1.04.010.0055	SPESE PER ACQ. MATER.CONSUMI.CARATT.TEC.FONDO MOLISE	516,46	0,00	516,46	0,00	0,00	0,00	0,00	0,00			
1.04.010.0056	SPESE PER L'ACQUISTO MATERIALE DI CONSUMO CAR.TEC.REGIONE LAZIO-PRAL	1.032,91	0,00	935,78	97,13	0,00	97,13	97,13	0,00			
1.04.010.0059	ACQUISTO MATERIALE TECNICO MURST APPROCCI GENOMICI	0,00	84.208,29	2.324,05	81.884,24	3.774,97	9.098,62	12.873,59				69.010,65
1.04.010.0060	ACQUISTO MAT.TECNICO CONS.COLLI EUGANEI	1.291,14	0,00	0,00	1.291,14	151,20	0,00	151,20				1.139,94
1.04.010.0061	ACQUISTO MATERILE TECNICO-CONV.PROV.DI SIENA	0,00	300,00	0,00	300,00	0,00	0,00	0,00				300,00

Data Elaborazione 26-06-2003
 Pagina 65
 Parte B

IL SEGRETERARIO AMMINISTRATIVO
 Fabio Claudio Biondi
 Responsabile di Procedimento: VITICOLTURA 2100

RENDICONTO FINANZIARIO SPESE - ESERCIZIO 2002
 Responsabile di Funzione: VITICOLTURA 2100

CAPITOLO CODICE	GESTIONE DEI RESIDUI PASSIVI				GESTIONE DI CASSA				TOTALE DEI RESIDUI PASSIVI AL TERMINE DELL'ESERCIZIO 23 (9 + 15)		
	RESIDUI ALL'INIZIO DELL'ESERCIZIO	PAGATI	RIMASTI DA PAGARE	TOTALI	VARIAZIONI		PREVISIONI	PAGAMENTI		DIFFERENZE RISPETTO ALLE PREVISIONI	
					IN +	IN -				IN +	IN -
	13	14	15 (16 - 14)	16 (14 + 15)	17 (16 - 13)	18 (13 - 16)	19	20	21 (20 - 19)	22 (19 - 20)	
1.04.010.0055											
I.C.S. 55	506,12	506,12	0,00	506,12	0,00		506,12	506,12	0,00		0,00
1.04.010.0056											
I.C.S. 56	0,00	0,00	0,00	0,00	0,00		97,13	0,00	0,00	97,13	97,13
1.04.010.0059											
I.C.S. 59	0,00	0,00	0,00	0,00	0,00		81.884,24	3.774,97		78.109,27	5.098,62
1.04.010.0060											
I.C.S. 60	0,00	0,00	0,00	0,00	0,00		1.291,34	151,20		1.139,94	0,00
1.04.010.0061											
I.C.S. 61	0,00	0,00	0,00	0,00	0,00		300,00	0,00		300,00	0,00

Data Elaborazione 26-06-2003
Pagina 66
Parte A

IL SEGRETARIO AMM. VO
P. C. Claudio Ruffini
Responsabile di Procedimento VITICOLTURA 2100

RENDICONTO FINANZIARIO SPESE - ESERCIZIO 2002

Responsabile di Funzione: VITICOLTURA 2100

CODICE	DESCRIZIONE	G E S T I O N E					C O M P E T E N Z A				
		INIZIALI	P R E V I S I O N I		DEFINITIVE	S O M M E I M P E G N A T E		D I F F E R E N Z E			
			IN AUMENTO	IN DIMINUZIONE		PAGATE	RIMASTE	TOTALI	RISPETTO ALLE PREVISIONI		
4	5 (7-4)	6 (4-7)	7 (4+5-6)	8	9 (10-8)	10 (8+9)	11 (10-7)	12 (7-10)			
1.04.010.0064	FORNITURA MATERIALE DI ACQUISTO DI CARATTERE TECNICO - ERSÀ GORIZIA	516,46	1.866,24	244,02	458,68	274,06	184,62	458,68	0,00		
1.04.010.0065	SPESE MATERIALE TECNICO ERSÀ-AVEZZANO										
1.04.010.0067	SPESE PER L'ACQ. MATERIALE DI CONSUMO CAR.TEC. P.A.T.I. SPA	1.032,91	223,70	0,00	1.256,61	714,10	0,00	714,10			542,51
1.04.010.0070	SPESE PER L'ACQ. DI MATERIALE DI CONSUMO CAR. TEC. C.N.R.	258,23	0,00	0,00	258,23	255,20	0,00	255,20			3,03
1.04.010.0072	SPESE PER L'ACQ. MATERIALE DI CONSUMO CAR.TEC. CCIA-VICENZA	0,00	222,82	126,71	96,11	0,00	0,00	0,00			96,11
		1.032,91	1.311,51	313,41	2.031,01	223,20	517,70	740,90			1.290,11


AL SEGRETARIO
(Mag. Claudio Ruzzini)

Data Elaborazione 26-06-2003
Pagina 66
Parte B
Responsabile di Procedimento: VITICOLTURA 2100

RENDICONTO FINANZIARIO SPESE - ESERCIZIO 2002

Responsabile di Funzione: VITICOLTURA 2100

CAPITOLIO CODICE	G E S T I O N E D E I R E S I D U I P A S S I V I					G E S T I O N E D I C A S S A					TOTALE DEI RESIDUI PASSIVI AL TERMINE DELL'ESERCIZIO 23 (9 + 15)				
	RESIDUI ALL'INIZIO DELL'ESERCIZIO	PAGATI	RIMASTI DA PAGARE	VARIAZIONI		TOTALI	15 (16 - 14)	16 (14 + 15)	17 (16 - 13)	18 (13 - 16)		PREVISIONI	PAGAMENTI	DIFFERENZE RISPETTO ALLE PREVISIONI	
				IN +	IN -									IN +	IN -
	13	14	15 (16 - 14)	16 (14 + 15)	17 (16 - 13)	18 (13 - 16)	19	20	21 (20 - 19)	22 (19 - 20)					
1.04.010.0064															
I.C.S. 64	57,26	0,00	57,02	57,02	0,24	0,24	515,96	274,06	241,86	241,86				241,86	
1.04.010.0065															
I.C.S. 65	0,00	0,00	0,00	0,00	0,00	0,00	1.256,61	714,10	542,51	542,51				0,00	
1.04.010.0067															
I.C.S. 67	0,00	0,00	0,00	0,00	0,00	0,00	258,21	255,20	3,01	3,01				0,00	
1.04.010.0070															
I.C.S. 70	74,45	74,45	0,00	74,45	0,00	0,00	170,56	74,45	96,11	96,11				0,00	
1.04.010.0072															
I.C.S. 72	539,38	509,56	0,00	504,56	94,82	94,82	2.630,40	227,76	1.902,64	1.902,64				517,70	

IL SEGRETARIO AMMINISTRATIVO

 Data Elaborazione 26-06-2003
 Pagina 67
 Parte A
 Responsabile di Procedimento: VITICOLTURA 2100

RENDICONTO FINANZIARIO SPESE - ESERCIZIO 2002

Responsabile di Funzione: VITICOLTURA 2100

CODICE	DESCRIZIONE	G E S T I O N E					D I			C O M P E T E N Z A		
		INIZIALI	P R E V I S I O N I		DEFINITIVE	PAGATE	RIMASTE	TOTALI	DIFFERENZE			
			IN AUMENTO	IN DIMINUZIONE					IN +	IN -		
4	5(7-4)	6(4-7)	7(4+5-6)	8	9(10-8)	10(8+9)	11(10-7)	12(7-10)				
1.04.010.0074	SPESE PER ACQUISTO MATERIALE TECNICO C/ESAV	0,00	1.032,91	628,11	404,80	0,00	404,54	404,54			0,26	
1.04.010.0075	SPESE MATERIALE TECNICO ETSAF											
1.04.010.0076	ACQUISTO MATERIALE TECNICO C.C.I.A DILLECCE	1.032,91	0,00	484,09	548,82	442,80	58,18	500,98			47,84	
1.04.010.0077	ACQUISTO MATERIALE TECNICO-REGIONE PUGLIA	1.032,91	1.021,32	0,00	2.054,23	132,31	480,95	613,26			1.440,97	
1.04.010.0078	SPESE ACQUISTO MATERIALE TECNICO-TAPPETI ERBOSI	1.032,91	3.923,35	516,46	4.439,80	1.811,06	616,11	2.427,17			2.012,63	
1.04.010.0080	SPESE PER L'ACQ.MATERIALE DI CONSUMO CAR.TEC.OSS- MALAT.PIANTE-VR	0,00	2.400,00	150,00	2.250,00	0,00	1.067,01	1.067,01			1.182,99	
		5.164,57	285,00	0,00	5.419,57	2.103,02	3.378,62	5.481,64			62,07	

IL SEGRETARIO AMMIN. VO
 Mag. Claudio Baffini
 Data Elaborazione 26-06-2003
 Pagina 67
 Parte B

RENDICONTO FINANZIARIO SPESE - ESERCIZIO 2002

Responsabile di Funzione: VITICOLTURA 2100

Responsabile di Procedimento: VITICOLTURA 2100

CAPITOLO CODICE	G E S T I O N E D E I R E S I D U I P A S S I V I				G E S T I O N E D I C A S S A				TOTALE DEI RESIDUI PASSIVI AL TERMINE DELL'ESERCIZIO 23 (9 + 15)	
	RESIDUI ALL'INIZIO DELL'ESERCIZIO	PAGATI	RIMASTI DA PAGARE	TOTALI	VARIAZIONI		PREVISIONI	DIFFERENZE RISPETTO ALLE PREVISIONI		
					IN +	IN -		IN +		IN -
13	14	15 (16 - 14)	16 (14 + 15)	17 (16 - 13)	18 (13 - 16)	19	20	21 (20 - 19)	22 (19 - 20)	
1.04.010.0074										
I.C.S. 7A	0.00	0.00	0.00	0.00	0.00	404.80	0.00		404.80	404.56
1.04.010.0075										
I.C.S. 7E	1.799.20	1.799.20	0.00	1.799.20	0.00	2.348.02	2.242.00		106.02	58.18
1.04.010.0076										
I.C.S. 7B	1.024.72	0.00	1.024.23	1.024.23	2.49	3.080.96	132.31		2.948.65	1.505.18
1.04.010.0077										
I.C.S. 77	774.33	774.12	0.00	774.12	0.21	5.214.48	2.585.18		2.629.31	616.11
1.04.010.0078										
I.C.S. 7B	322.26	322.26	0.00	322.26	0.00	2.572.26	322.25		2.250.00	1.067.01
1.04.010.0080										
I.C.S. 8U	1.528.61	1.435.65	92.96	1.528.61	0.00	6.948.18	3.538.62		3.409.51	3.671.58

Data Elaborazione 26-06-2003
 Pagina 68
 Parte B

IL SPENDICAMMIO
 RESPONSABILE DI PROCEDIMENTO VITICOLTURA 2100

RENDICONTO FINANZIARIO SPESE - ESERCIZIO 2002

Responsabile di Funzione: VITICOLTURA 2100

CAPITOLO CODICE	GESTIONE DEI RESIDUI PASSIVI						GESTIONE DI CASSA				TOTALE DEI RESIDUI PASSIVI AL TERMINE DELL'ESERCIZIO 23 (9 + 15)	
	RESIDUI ALL'INIZIO DELL'ESERCIZIO 13	PAGATI 14	RIMASTI DA PAGARE 15 (16 - 14)	VARIAZIONI		TOTALI 16 (14 + 15)	PREVISIONI 19	PAGAMENTI 20	DIFFERENZE RISPETTO ALLE PREVISIONI			
				IN + 17 (16 - 13)	IN - 18 (13 - 16)				IN + 21 (20 - 19)	IN - 22 (19 - 20)		
1.04.010.0084	0,00	0,00	0,00	0,00	0,00	17 (16 - 13)	18 (13 - 16)	19	20	21 (20 - 19)	22 (19 - 20)	23 (9 + 15)
I.C.S. 84	0,00	0,00	0,00	0,00	0,00	1.032,91	1.032,91	0,00	0,00	1.032,91	1.032,91	0,00
1.04.010.0087	0,00	0,00	0,00	0,00	0,00	3.872,43	3.872,43	3.217,44	3.217,44	155,99	657,55	67,55
I.C.S. 87	0,00	0,00	0,00	0,00	0,00	3.872,43	3.872,43	3.217,44	3.217,44	155,99	657,55	67,55
1.04.010.0089	0,00	0,00	0,00	0,00	0,00	1.487,35	1.487,35	30,00	30,00	1.457,35	1.457,35	0,00
I.C.S. 89	0,00	0,00	0,00	0,00	0,00	1.487,35	1.487,35	30,00	30,00	1.457,35	1.457,35	0,00
1.04.010.0090	71,71	71,71	0,00	0,00	71,71	71,71	71,71	71,71	71,71	0,00	0,00	0,00
I.C.S. 90	71,71	71,71	0,00	0,00	71,71	71,71	71,71	71,71	71,71	0,00	0,00	0,00
1.04.010.0094	0,00	0,00	0,00	0,00	0,00	3.132,06	3.132,06	0,00	0,00	3.132,06	3.132,06	0,00
I.C.S. 94	0,00	0,00	0,00	0,00	0,00	3.132,06	3.132,06	0,00	0,00	3.132,06	3.132,06	0,00

Data Elaborazione 26-06-2003
Pagina 69
Parte A

IL SEGRETARIO AMM.VO
Franco Chiaro
Responsabile di Procedimento: VITICOLTURA 2100
Franco Chiaro

RENDICONTO FINANZIARIO SPESE - ESERCIZIO 2002

Responsabile di Funzione: VITICOLTURA 2100

CODICE	DESCRIZIONE	G E S T I O N E						C O M P E T E N Z A			
		INIZIALI	P R E V I S I O N I		DEFINITIVE	S O M M E I M P E G N A T E		D I F F E R E N Z E R I S P E T T O A L L E P R E V I S I O N I			
			IN AUMENTO	IN DIMINUZIONE		PAGATE	RIMASTE DA PAGARE	TOTALI	IN +	IN -	
4	5 (7-4)	6 (4-7)	7 (4+5-6)	8	9 (10-8)	10 (8+9)	11 (10-7)	12 (7-10)			
1.04.010.0167	ACQUISTO MATERIALE TECNICO-P.F."CONTAMINANTI MICOTICI"	516,46	23.381,75	527,47	23.370,74	3.880,88	7.642,34	11.523,22		11.847,52	
1.04.010.0224	ACQUISTO MATERIALE TECNICO-ARSIAL/LAZIO	1.032,91	267,74	316,79	983,86	568,80	414,90	983,70			0,16
1.04.010.0231	ACQUISTO MATERIALE TECNICO C.C.I.A. E PROVINCIA TARANTO										
1.04.010.0232	ACQUISTO MATERIALE TECNICO - REG. VENETO PROG.VITICOLO	3.098,74	1.250,00	315,90	4.032,84	2.722,84	1.311,00	4.033,84		1,00	
1.04.010.0236	SPESE PER L'ACQUISTO DI MATERIALE TECNICO - ARUSIA UMBRIA	206,58	55,46	0,00	262,04	9,30	252,74	262,04		0,00	
		361,52	1.540,12	0,00	1.901,64	1.366,80	0,00	1.366,80			534,84

Data Elaborazione 26-06-2003
Pagina 70
Parte A

IL SEGRETARIO AMMINISTRATIVO
Reg. Claudio Biondi
Responsabile di Procedimento: VITICOLTURA 2100

RENDICONTO FINANZIARIO SPESE - ESERCIZIO 2002

Responsabile di Funzione: VITICOLTURA 2100

CODICE	DESCRIZIONE	G E S T I O N E						C O M P E T E N Z A			
		P R E V I S I O N I		D E F I N I T I V E		S O M M E I M P E G N A T E		D I F F E R E N Z E R I S P E T T O A L L E P R E V I S I O N I		IN +	IN -
		INIZIALI	IN AUMENTO	IN DIMINUZIONE	7 (4+5-6)	PAGATE	RIMASTE DA PAGARE	TOTALI IMPEGNATI	11 (10-7)		
4	5 (7-4)	6 (4-7)	7 (4+5-6)	8	9 (10-8)	10 (9+9)	11 (10-7)	12 (7-10)			
1.04.010.0242	ACQUISTO MATERIALE TECNICO-CEE RISORSE GENETICHE DELLA VITE	2.582,28	519,44	1.291,15	1.810,57	1.811,19	0,00	1.811,19	0,62		
1.04.010.0249	ACQUISTO MATERIALE TECNICO-CONTR.AGROFENOLOGIA	0,00	291,83	0,00	291,83	0,00	0,00	0,00	291,83		
1.04.010.8402	ACQUISTO MATERIALE TECNICO-REGIONE VENETO/SELEZIONE CLONALE	0,00	20.658,28	0,00	20.658,28	3.076,43	222,00	3.298,43	17.359,85		
1.04.010.8403	SPESE PER ACQUISTO MATERIALE DI CARATTERE TECNICO - CONV. VENEGAZZU'	0,00	500,00	0,00	500,00	0,00	0,00	0,00	500,00		
1.04.010.8404	ACQUISTO MATERIALE TECNICO - PROG. AGRIMPORIT	0,00	1.400,00	0,00	1.400,00	0,00	1.310,10	1.310,10	89,90		

IL SEGRETARIO AMM.VO
 Prof. Claudio Bazzani
 Responsabile di Procedimento: VITICOLTURA 2100

Data Elaborazione 26-06-2003
 Pagina 70
 Parte B

RENDICONTO FINANZIARIO SPESE - ESERCIZIO 2002
 Responsabile di Funzione: VITICOLTURA 2100

CAPITOL CODICE	GESTIONE DEI RESIDUI PASSIVI					GESTIONE DI CASSA				TOTALE DEI RESIDUI PASSIVI AL TERMINE DELL'ESERCIZIO	
	RESIDUI ALL'INIZIO DELL'ESERCIZIO	PAGATI	RIMASTI DA PAGARE	VARIAZIONI		TOTALI	PREVISIONI	PAGAMENTI	DIFFERENZE RISPETTO ALLE PREVISIONI		
				IN +	IN -				IN +		IN -
13	14	15 (16 - 14)	16 (14 + 15)	17 (16 - 13)	18 (13 - 16)	19	20	21 (20 - 19)	22 (19 - 20)	23 (9 + 15)	
1.04.010.0242											
I.C.S. 242	0.00	0.00	0.00	0.00	0.00	1.810.52	1.811.19	0.67		0.00	
1.04.010.0249											
I.C.S. 249	0.00	0.00	0.00	0.00	0.00	281.83	0.00	281.83	281.83	0.00	
1.04.010.8402											
I.C.S. 8402	0.00	0.00	0.00	0.00	0.00	20.658.28	3.075.81	17.582.47		222.00	
1.04.010.8403											
I.C.S. 8403	0.00	0.00	0.00	0.00	0.00	500.00	0.00	500.00	500.00	0.00	
1.04.010.8404											
I.C.S. 8404	0.00	0.00	0.00	0.00	0.00	1.400.00	0.00	1.400.00	1.400.00	1.310.10	

IL SENATORIO AMMIO
 Reg. Claudio Buiatti
 Responsabile di Procedimento: VITICOLTURA 2100

Data Elaborazione 26-06-2003
 Pagina 71
 Parte A

RENDICONTO FINANZIARIO SPESE - ESERCIZIO 2002
 Responsabile di Funzione: VITICOLTURA 2100

CODICE	DESCRIZIONE	G E S T I O N E				D I				C O M P E T E N Z A			
		P R E V I S I O N I		S O M M E I M P E G N A T E		P R E V I S I O N I		S O M M E I M P E G N A T E		D I F F E R E N Z E R I S P E T T O A L L E P R E V I S I O N I		D I F F E R E N Z E R I S P E T T O A L L E P R E V I S I O N I	
		INIZIALI	IN AUMENTO	IN DIMINUZIONE	DEFINITIVE	PAGATE	RIMASTE DA PAGARE	TOTALI IMPEGNATI	IN +	IN -	IN +	IN -	
1.04.010.8406	SPESE PER L'ACQUISTO DI MATERIALE TECNICO - CONV. R. PUGLIA "BIODIVERSITA"	4	5 (7-4)	6 (4-7)	7 (4+5-6)	8	9 (10-8)	10 (8+9)	11 (10-7)	12 (7-10)			
		0,00	39.767,18	0,00	39.767,18	0,00	20.488,72	20.488,72					19.278,46
1.04.010.8410	SPESE PER ACQUISTO MATERIALE TECNICO - CONV. TUSCIA												
		0,00	3.229,66	3.229,66	0,00	0,00	0,00	0,00	0,00	0,00			0,00
1.04.010.8412	SPESE ACQUISTO MATERIALE CARATTERE TECNICO - PROG. ISPES RICERCA VITIGNI PUGLIESI												
		0,00	2.435,00	2.435,00	0,00	0,00	0,00	0,00	0,00	0,00			0,00
1.04.010.8413	SPESE ACQUISTO MATERIALE TECNICO - PROG. CEE PROVE COMPARATIVE S.C.VIVA												
		0,00	15.460,80	0,00	15.460,80	0,00	679,95	679,95					14.780,85
1.04.010.8424	ACQUISTO MATERIALE TECNICO CONTRIB.BASF												
		0,00	3.000,00	0,00	3.000,00	0,00	0,00	0,00					3.000,00

Data Elaborazione 26-06-2003
Pagina 72
Parte A

RENDICONTO FINANZIARIO SPESE - ESERCIZIO 2002

Responsabile di Funzione: VITICOLTURA 2100

Responsabile di Procedimento: VITICOLTURA 2100

CODICE	DESCRIZIONE	G E S T I O N E						D I			C O M P E T E N Z A		
		P R E V I S I O N I		V A R I A Z I O N I		DEFINITIVE	S O M M E I M P E G N A T E		TOTALI	D I F F E R E N Z E			
		INIZIALI	IN AUMENTO	IN DIMINUZIONE	PAGATE		RIMASTE	RISPETTO ALLE		IN -			
		4	5 (7 - 4)	6 (4 - 7)	7 (4 + 5 - 6)	8	9 (10 - 8)	10 (8 + 9)	11 (10 - 7)		12 (7 - 10)		
1.04.010.8427	ACQUISTO MATERIALE TECNICO CONTRIBUTO COMMUNTE AMIATA	0,00	846,85	0,00	846,85	0,00	0,00	0,00	0,00	846,85			
1.04.010.8428	ACQUISTO MATERIALE TECNICO C.C.I.A. LECCE NEGROMARO 2002	0,00	1.000,00	0,00	1.000,00	0,00	0,00	0,00	0,00	1.000,00			
	Totale V.E. 10	130.069,63	389.942,43	44.095,02	475.917,04	115.772,20	189.740,29	305.512,49		170.404,55			
1.04.011	VOCE ECONOMICA 11 - SPESE ESERCIZIO RIPARAZIONE MANUTENZIONE NOLEGGIO AUTO MACCHINE AGRICOLE ISTITUTO												
1.04.011.0000	VOCE ECONOMICA 11 - SPESE ESERCIZIO RIPARAZIONE MANUTENZIONE NOLEGGIO AUTO MACCHINE AGRICOLE ISTITUTO	26.855,76	9.263,62	6.499,09	29.620,29	24.698,12	5.215,65	29.913,77	293,48				
1.04.011.0033	SPESE ESERC.MANUT.RIPARAZ.NOLEGGIO AUTO E MACCHINEAGRICOLE - ERSAT CAGLIARI	0,00	83,66	0,00	83,66	0,00	0,00	0,00	0,00	83,66			

Data Elaborazione 26-06-2003
Pagina 72
Parte B

IL SEGRETARIO ANIMATO
Fazio Diavolo
Responsabile di Procedimento: VITICOLTURA 2100

COPIA

RENDICONTO FINANZIARIO SPESE - ESERCIZIO 2002

Responsabile di Funzione: VITICOLTURA 2100

CAPITOLO CODICE	GESTIONE DEI RESIDUI PASSIVI				GESTIONE DI CASSA				TOTALE DEI RESIDUI PASSIVI AL TERMINE DELL'ESERCIZIO 23 (9 + 15)	
	RESIDUI ALL'INIZIO DELL'ESERCIZIO	PAGATI	RIMASTI DA PAGARE	TOTALI	VARIAZIONI		PREVISIONI	DIFFERENZE RISPETTO ALLE PREVISIONI		
					IN +	IN -		IN +		IN -
13	14	15 (16 - 14)	16 (14 + 15)	17 (16 - 13)	18 (13 - 16)	19	20	21 (20 - 19)	22 (19 - 20)	
1.04.010.8427										
I.C.S. 8427	0.00	0.00	0.00	0.00	0.00	846.85	0.00	0.00	846.85	0.00
1.04.010.8428										
I.C.S. 8428	0.00	0.00	0.00	0.00	0.00	1.000.00	0.00	0.00	1.000.00	0.00
T.V.E. 40	141.192.42	129.081.93	6.480.96	135.562.89	7.629.52	619.109.86	244.854.13		374.255.73	1.96.221.25
1.04.011										
1.04.011.0000										
I.C.S. 0	1.250.62	861.99	0.00	861.99	388.63	30.870.91	25.560.11		5.310.80	5.215.65
1.04.011.0033										
I.C.S. 33	423.50	268.56	0.00	268.56	154.94	507.16	268.56		238.60	0.00

Data Elaborazione 26-06-2003

Pagina 73

Parte A

IL SEGRETARIO
(Rigi. Claudio Buiatti)

Responsabile di Procedimento: VITICOLTURA 2100

RENDICONTO FINANZIARIO SPESE - ESERCIZIO 2002

Responsabile di Funzione: VITICOLTURA 2100

CODICE	DESCRIZIONE	G E S T I O N E						C O M P E T E N Z A					
		P R E V I S I O N I		D E F I N I T I V E	P A G A T E	R I M A S T E	T O T A L I	D I F F E R E N Z E		I N +	I N -		
		I N I Z I A L I	V A R I A Z I O N I					R I S P E T T O A L L E	P R E V I S I O N I				
4	5 (7-4)	6 (4-7)	7 (4+5-6)	8	9 (10-8)	10 (8+9)	11 (10-7)	12 (7-10)					
1.04.011.0034	SPESE ESERC.MANUT.RIPARAZ.NOLEGGIO AUTO E MAC- CHINE AGRICOLE - CONS. VINO BRUNELLO MONTALCINO	0,00	90,89	90,89	0,00	0,00	0,00	0,00	0,00				
1.04.011.0038	SPESE ESREC.AUTO.RIPAR.NOLEGGIO-CONT RIB.RISORSE GENETICHE												
1.04.011.0040	SPESE PER AUTO.NOLEGGI AZ.POGGIO CASCIANO	1.032,91	1.084,56	0,00	2.117,47	1.227,11	513,64	1.740,75					376,72
1.04.011.0049	SPESE ESERC.MANUTENZ.,RIPARAZ.,NOLE GGIO AUTO,MAC-CHINE AGRICOLE VITICOLTURA	1.032,91	0,00	500,91	532,00	0,00	0,00	0,00					532,00
1.04.011.0051	SPESE ESERC.,MANUTENZ.,RIPARAZ.,NOLE GGIO AUTO,MAC-CHINE AGRICOLE SERV.CONTROLLO VIVAI	516,46	18,08	347,04	187,50	187,50	0,00	187,50					0,00

Data Elaborazione 26-06-2003

Pagina 74

Parte A

Il SEGRETARIO GENERALE

P. Scudato

Responsabile di Procedimento: VITICOLTURA 2100

RENDICONTO FINANZIARIO SPESE - ESERCIZIO 2002

Responsabile di Funzione: VITICOLTURA 2100

CODICE	DESCRIZIONE	GESTIONE					DI			COMPETENZA			
		PREVISIONI		VARIAZIONI	DEFINITIVE	PAGATE	SOMME IMPEGNATE		RIMASTE DA PAGARE	TOTALI IMPEGNATI	DIFFERENZE RISPETTO ALLE PREVISIONI		
		INIZIALI	IN AUMENTO				IN DIMINUIZIONE	5 (7-4)			6 (4-7)	7 (4+5-6)	8
4	5 (7-4)	6 (4-7)	7 (4+5-6)	8	9 (10-8)	10 (8+9)	11 (10-7)	12 (7-10)					
1.04.011.0052	SPESE ESERC. MANUTENZ. RIPARAZ. NOLEGGIO AUTO, MAC-CHINE AGRICOLE AZIENDE	24.789,93	10.000,00	0,00	34.789,93	11.844,59	21.862,40	33.706,99	1.082,94				
1.04.011.0053	SPESE ESERCIZ. MANUTENZ. RIPARAZ. NOLEGGIO AUTO, COMUNITA' MONTANA "FONTANANUOVA"	20.658,28	2.000,00	1.166,31	21.491,97	16.751,82	4.988,60	21.740,42	248,45				
1.04.011.0056	SPESE ESERC. MANUTENZ. RIPARAZ. NOLEGGIO AUTO, MAC-CHINE AGRICOLE REGIONE LAZIO-PRAL	516,46	400,00	857,18	59,28	59,28	0,00	59,28	0,00				
1.04.011.0059	SPESE PER AUTO, NOLEGGI MURST-ASPETTI GENOMICI	2.065,83	0,00	1.646,50	419,33	0,00	416,32	416,32	3,01				
		774,69	0,00	0,00	774,69	140,29	315,90	456,19	318,50				

Data Elaborazione 26-06-2003
Pagina 74
Parte B

Responsabile di Procedimento: VITICOLTURA 2100

RENDICONTO FINANZIARIO SPESE - ESERCIZIO 2002

Responsabile di Funzione: VITICOLTURA 2100

CAPITOLO CODICE	GESTIONE DEI RESIDUI PASSIVI				GESTIONE DI CASSA				TOTALE DEI RESIDUI PASSIVI AL TERMINE DELL'ESERCIZIO		
	RESIDUI ALL'INIZIO DELL'ESERCIZIO	PAGATI	RIMASTI DA PAGARE	TOTALI	VARIAZIONI		PREVISIONI	PAGAMENTI		DIFFERENZE RISPETTO ALLE PREVISIONI	
					IN +	IN -				IN +	IN -
13	14	15 (16 - 14)	16 (14 + 15)	17 (16 - 13)	18 (13 - 16)	19	20	21 (20 - 19)	22 (19 - 20)	23 (9 + 15)	
I.C.S. 51	28.352,87	27.950,46	36,15	28.016,61	361,26	63.147,81	39.825,05		23.322,76	21.838,55	
1.04.011.0052											
I.C.S. 52	4.709,42	4.540,02	169,40	4.709,42	0,00	26.201,39	21.281,84		4.909,55	5.158,00	
1.04.011.0053											
I.C.S. 53	618,51	618,51	0,00	618,51	0,00	677,79	677,79		0,00	0,00	
1.04.011.0056											
I.C.S. 56	0,00	0,00	0,00	0,00	0,00	419,33	0,00		419,33	416,32	
1.04.011.0059											
I.C.S. 58	0,00	0,00	0,00	0,00	0,00	774,63	140,29		634,34	315,90	

Data Elaborazione 26-06-2003

Pagina 75

Parte A

IL SEGRETARIO AMMINISTRATIVO
 Resp. Amministrativo B. B. B.
 Responsabile di Procedimento: VITICOLTURA 2100

RENDICONTO FINANZIARIO SPESE - ESERCIZIO 2002

Responsabile di Funzione: VITICOLTURA 2100

CODICE	DESCRIZIONE	G E S T I O N E				D I				C O M P E T E N Z A		
		INIZIALI	P R E V I S I O N I		DEFINITIVE	PAGATE	S O M M E I M P E G N A T E		D I F F E R E N Z E R I S P E T T O A L L E P R E V I S I O N I			
			IN AUMENTO	IN DIMINUZIONE			RIMASTE DA PAGARE	TOTALI IMPEGNATI	IN +	IN -		
4	5 (7-4)	6 (4-7)	7 (4+5-6)	8	9 (10-8)	10 (8+9)	11 (10-7)	12 (7-10)				
1.04.011.0060	SPESE PER ESERCIZIO AUTO CONS.COLLI EUGANEI	1.807,60	19,34	0,00	1.826,94	556,31	42,67	598,98				1.227,96
1.04.011.0061	SPESE ESERC.MANUT.RIPARAZ.NOLEGGIO AUTO E MACCHINE AGRICOLE - PROVINCIA DI SIENA	413,17	0,00	413,17	0,00	0,00	0,00	0,00				0,00
1.04.011.0064	SPESE PER AUTO,NOLEGGI,CONTRIB.ERSA-GO											
1.04.011.0067	SPESE ESERC.MANUTENZ.RIPARAZ.NOLE GGIO AUTO,MAC-CHINE AGRICOLE P.A.T.I.SPA	413,17	0,00	377,53	35,64	35,64	0,00	35,64				0,00
1.04.011.0070	SPESE ESERC.MANUT.RIPARAZ.NOLEGGI O AUTO,MACCHINE AGRICOLE C.N.R.	0,00	321,50	258,23	63,27	0,00	0,00	0,00				63,27
		0,00	68,17	0,00	68,17	0,00	0,00	0,00				68,17

Data Elaborazione 26-06-2003
 Pagina 75
 Parte B

IL SEGRETARIO AMMINISTRATIVO
 Sig. Claudio Buzza
 Responsabile di Procedimento: VITICOLTURA 2100

RENDICONTO FINANZIARIO SPESE - ESERCIZIO 2002

Responsabile di Funzione: VITICOLTURA 2100

CAPITOLO	G E S T I O N E D E I R E S I D U I P A S S I V I					G E S T I O N E D I C A S S A				TOTALE DEI RESIDUI PASSIVI AL TERMINE DELL'ESERCIZIO 23 (9 + 15)	
	RESIDUI ALL'INIZIO DELL'ESERCIZIO	PAGATI	RIMASTI DA PAGARE	V A R I A Z I O N I		TOTALI	PREVISIONI	PAGAMENTI	D I F F E R E N Z E R I S P E T T O A L L E P R E V I S I O N I		
				IN +	IN -				IN +		IN -
CODICE	13	14	15 (16 - 14)	16 (14 + 15)	17 (16 - 13)	18 (13 - 16)	19	20	21 (20 - 19)	22 (19 - 20)	
1.04.011.0060											
I.C.S. 6A	0.00	0.00	0.00	0.00	0.00	0.00	1.826.94	556.31		1.270.63	42.57
1.04.011.0061											
I.C.S. 81	0.00	0.00	0.00	0.00	0.00	0.00	0.00	0.00	0.00	0.00	0.00
1.04.011.0064											
I.C.S. 84	377.79	377.79	0.00	377.79	0.00	0.00	413.43	413.43	0.00	0.00	0.00
1.04.011.0067											
I.C.S. 87	453.19	453.19	0.00	453.19	0.00	0.00	516.46	453.19		63.27	0.00
1.04.011.0070											
I.C.S. 70	0.00	0.00	0.00	0.00	0.00	0.00	68.17	0.00		68.17	0.00

Data Elaborazione 26-06-2003
Pagina 76
Parte A

IL SEGRETARIO AMMINISTRATIVO
Reg. Claudio Bazzani

Responsabile di Procedimento: VITICOLTURA 2100

RENDICONTO FINANZIARIO SPESE - ESERCIZIO 2002

Responsabile di Funzione: VITICOLTURA 2100

CODICE	DESCRIZIONE	G E S T I O N E				D I				C O M P E T E N Z A			
		P R E V I S I O N I		V A R I A Z I O N I		S O M M E I M P E G N A T E		D I F F E R E N Z E		R I S P E T T O A L L E		P R E V I S I O N I	
		INIZIALI	IN AUMENTO	IN DIMINUZIONE	DEFINITIVE	PAGATE	RIMASTE	TOTALI	IN +	IN -	IN +	IN -	
4	5 (7-4)	6 (4-7)	7 (4+5-6)	8	9 (10-8)	10 (8+9)	11 (10-7)	12 (7-10)					
1.04.011.0072	SPESE ESERC. MANUTENZ. RIPARAZ. NOLE GGIO AUTO. MAC-CHINE CCIA-VICENZA	516,46	1.534,13	0,00	2.050,59	977,08	204,61	1.181,69				868,90	
1.04.011.0074	SPESE MANUT. RIPAR. BENZINA AUTO CIESAV	0,00	1.963,75	651,39	1.312,36	978,24	333,17	1.311,41				0,95	
1.04.011.0075	SPESE ESERC. MANUTENZIONE, RIPARAZIONE NOLEGGIO AUTO, MACCHINE AGRICOLE - ETSAF	2.065,83	4.952,61	207,13	6.811,31	1.620,22	2.523,12	4.143,34				2.667,97	
1.04.011.0077	SPESE ESERC. AUTO. RIPAR. NOLEGGIO-CONV .REG. PUGLIA	1.032,91	2.065,83	2.432,91	665,83	170,00	0,00	170,00				495,83	
1.04.011.0078	SPESE ESERC. MANUT. RIPARAZ. NOLEGGI O AUTO. MACCHINE AGRICOLE - TAPPETI ERBOSI	154,94	2.000,00	1.158,83	996,11	0,00	170,00	170,00				826,11	

IL SEGRETARIO AMMINISTRATIVO
Reg. Claudio F. [firma]
 Responsabile di Procedimento: VITICOLTURA 2100

Data Elaborazione 26-06-2003

Pagina 76

Parte B

RENDICONTO FINANZIARIO SPESE - ESERCIZIO 2002

Responsabile di Funzione: VITICOLTURA 2100

CAPITOL CODICE	G E S T I O N E D E I R E S I D U I P A S S I V I						G E S T I O N E D I C A S S A				TOTALE DEI RESIDUI PASSIVI AL TERMINE DELL'ESERCIZIO 23 (9 + 15)	
	RESIDUI ALL'INIZIO DELL'ESERCIZIO	PAGATI	RIMASTI DA PAGARE	VARIAZIONI		TOTALI	PREVISIONI	PAGAMENTI	DIFFERENZE RISPETTO ALLE PREVISIONI			
				IN +	IN -				IN +	IN -		
13	14	15 (16 - 14)	17 (16 - 13)	18 (13 - 16)	16 (14 + 15)	19	20	21 (20 - 19)	22 (19 - 20)			
1.04.011.0072												
I.C.S. 72	583,43	500,38	0,00	83,05	500,38	2.634,02	1.477,46		1.156,56		204,61	
1.04.011.0074												
I.C.S. 74	0,00	0,00	0,00	0,00	0,00	1.312,36	978,24		334,12		333,17	
1.04.011.0075												
I.C.S. 75	1.640,82	1.298,32	0,00	342,50	1.298,32	8.452,16	2.918,59		5.533,57		2.523,12	
1.04.011.0077												
I.C.S. 77	0,00	0,00	0,00	0,00	0,00	665,83	170,00		495,83		0,00	
1.04.011.0078												
I.C.S. 78	215,62	215,62	0,00	0,00	215,62	1.211,78	215,62		996,11		170,00	

Data Elaborazione 26-06-2003

Pagina 77

Parte A

IL SEGRETARIO
Paolo Emilio Basso
 Responsabile di Procedimento: VITICOLTURA 2100

RENDICONTO FINANZIARIO SPESE - ESERCIZIO 2002

Responsabile di Funzione: VITICOLTURA 2100

CODICE	DESCRIZIONE	G E S T I O N E						D I				C O M P E T E N Z A				
		P R E V I S I O N I		V A R I A Z I O N I		D E F I N I T I V E	S O M M E I M P E G N A T E		D I F F E R E N Z E		R I S P E T T O A L L E					
		I N I Z I A L I	I N A U M E N T O	I N D I M I N U Z I O N E	I N A U M E N T O		I N D I M I N U Z I O N E	P A G A T E	R I M A S T E	T O T A L I	I M P E G N A T I	I N +	I N -	P R E V I S I O N I		
						5 (7 - 4)									6 (4 - 7)	7 (4 + 5 - 6)
1.04.011.0080	SPESE ESERC. MANUT. RIPARAZ. NOLEGGI O AUTO, MACCHINE AGRICOLE OSSERV. MALAT. PIANTE-VR	0,00	0,00	0,00	0,00	0,00	0,00	0,00	0,00	0,00	0,00	0,00	0,00	0,00	0,00	0,00
1.04.011.0084	SPESE ESERCIZIO, MANUTENZIONE, RIPARAZIONE, NOLEGGIO AUTO, MACCHINE AGRICOLE - CONS.AGR. PROV.AP	2.065,83	500,96	0,00	0,00	2.566,79	154,94	0,00	0,00	154,94	0,00	0,00	154,94	0,00	0,00	2.411,85
1.04.011.0087	SPESE PER AUTO, NOLEGGI "SPUMANTE CLASSICO VENETO"	12.394,97	930,19	0,00	0,00	13.325,16	3.430,95	353,60	3.784,55	3.784,55	0,00	0,00	3.784,55	0,00	0,00	9.540,61
1.04.011.0088	SPESE PER AUTO, MANUT. BENZINA C/ERSA	399,38	0,00	389,77	9,61	0,00	0,00	0,00	0,00	0,00	0,00	0,00	0,00	0,00	0,00	9,61
1.04.011.0089	SPESE PER AUTO, BENZINA ETC./COSTITUTORI	1.032,91	605,35	0,00	1.638,26	1.638,26	198,10	247,25	445,35	445,35	0,00	0,00	445,35	0,00	0,00	1.192,91

Data Elaborazione 26-06-2003
Pagina 77
Parte B

Il Segretario Generale
Reg. Claudio Bualetti
Responsabile di Procedimento: VITICOLTURA 2100

COPIA
UFFICIO ALLEGATO

RENDICONTO FINANZIARIO SPESE - ESERCIZIO 2002
Responsabile di Funzione: VITICOLTURA 2100

CAPITOLO CODICE	GESTIONE DEI RESIDUI PASSIVI				GESTIONE DI CASSA				TOTALE DEI RESIDUI PASSIVI AL TERMINE DELL'ESERCIZIO		
	RESIDUI ALL'INIZIO DELL'ESERCIZIO	PAGATI	RIMASTI DA PAGARE	TOTALI	VARIAZIONI		PREVISIONI	PAGAMENTI		DIFFERENZE RISPETTO ALLE PREVISIONI	
					IN +	IN -				IN +	IN -
	13	14	15 (16 - 14)	16 (14 + 15)	17 (16 - 13)	18 (13 - 16)	19	20	21 (20 - 19)	22 (19 - 20)	23 (9 + 15)
1.04.011.0080											
I.C.S. 86	228,11	72,14	0,00	72,14	155,97	155,97	228,11	72,14	155,97	155,97	0,00
1.04.011.0084											
I.C.S. 84	0,00	0,00	0,00	0,00	0,00	0,00	2.566,79	154,94	2.411,85	2.411,85	0,00
1.04.011.0087											
I.C.S. 87	1.910,32	1.910,32	0,00	1.910,32	0,00	0,00	15.215,48	5.341,27	9.894,21	9.894,21	353,60
1.04.011.0088											
I.C.S. 88	77,43	77,43	0,00	77,43	0,00	0,00	87,04	57,43	9,61	9,61	0,00
1.04.011.0089											
I.C.S. 89	454,09	454,09	0,00	454,09	0,00	0,00	2.102,36	662,19	1.440,17	1.440,17	247,25

IL SEGRETARIO AMMINISTRATIVO
 Reg. Circolo Bui
 [Signature]

Data Elaborazione 26-06-2003
 Pagina 78
 Parte B
 Responsabile di Procedimento: VITICOLTURA 2100

RENDICONTO FINANZIARIO SPESE - ESERCIZIO 2002

Responsabile di Funzione: VITICOLTURA 2100

CAPITOLO CODICE	GESTIONE DEI RESIDUI PASSIVI				GESTIONE DI CASSA				TOTALE DEI RESIDUI PASSIVI AL TERMINE DELL'ESERCIZIO 23 (9 + 15)		
	RESIDUI ALL'INIZIO DELL'ESERCIZIO	PAGATI	RIMASTI DA PAGARE	TOTALI	VARIAZIONI		PREVISIONI	PAGAMENTI		DIFFERENZE RISPETTO ALLE PREVISIONI	
					IN +	IN -				IN +	IN -
13	14	15 (16 - 14)	16 (14 + 15)	17 (16 - 13)	18 (13 - 16)	19	20	21 (20 - 19)	22 (19 - 20)	23 (9 + 15)	
1.04.011.0094											
I.C.S. 94	0.00	0.00	0.00	0.00	0.00	78.23	0.00	0.00	78.23	0.00	
1.04.011.0167											
I.C.S. 97	242.73	242.73	0.00	242.73	0.00	3.440.26	440.26	440.26	3.000.00	0.00	
1.04.011.0224											
I.C.S. 224	822.46	822.46	0.00	822.46	0.00	2.505.58	1.020.22	1.020.22	1.515.31	0.00	
1.04.011.0231											
I.C.S. 231	3.967.45	3.967.45	0.00	3.967.45	0.00	4.995.27	4.968.80	4.968.80	26.47	0.00	
1.04.011.0232											
I.C.S. 232	67.55	67.55	0.00	67.55	0.00	67.55	67.55	67.55	0.00	0.00	

Data Elaborazione 26-06-2003
Pagina 79
Parte A

IL SOTTOSCRITTO AMMINISTRATORE
RAI: *Claydio Bazzani*
Responsabile del Procedimento: VITICOLTURA 2100

RENDICONTO FINANZIARIO SPESE - ESERCIZIO 2002

Responsabile di Funzione: VITICOLTURA 2100

CODICE	DESCRIZIONE	G E S T I O N E					C O M P E T E N Z A					
		P R E V I S I O N I		DEFINITIVE	PAGATE	RIMASTE	TOTALI	D I F F E R E N Z E		IN -		
		INIZIALI	VARIAZIONI					RISPETTO ALLE	PREVISIONI			
4	5 (7-4)	6 (4-7)	7 (4+5-6)	8	9 (10-8)	10 (8+9)	11 (10-7)	12 (7-10)				
1.04.011.0236	SPESE PER ESERCIZIO AUTO-ARUSIA	516,46	0,00	507,24	9,22	0,00	0,00	0,00	9,22			
1.04.011.0249	SPESE ESERC.AUTO.RIPAR.MOLEGGIO-AGRO FENOLOGIA	1.032,91	497,65	173,01	1.357,55	359,09	278,40	637,49				720,06
1.04.011.0402	SPESE PER L'ESERCIZIO AUTO.MOLEGGI REGIONE VENETO/SELEZIONE CLONALE	0,00	5.164,51	0,00	5.164,51	89,88	558,72	648,60				4.515,91
1.04.011.0406	SPESE ESERCIZIO MANUTENZIONE AUTO - CONV. R. PUGLIA "BIODIVERSITA"	0,00	5.681,02	0,00	5.681,02	0,00	5.681,00	5.681,00				0,02
1.04.011.0408	SPESE ESERCIZIO MANUTENZIONE RIPARAZIONE AUTO E MACCHINE AGRICOLE - CONV. BOSCO GALDO	0,00	582,28	0,00	582,28	0,00	0,00	0,00				582,28

Data Elaborazione 26-06-2003
Pagina 79
Parte B

IL SEGRETARIO AMMINISTRATIVO
Reg. Giovanni Bortolotti
Responsabile di Procedimento: VITICOLTURA 2100

RENDICONTO FINANZIARIO SPESE - ESERCIZIO 2002

Responsabile di Funzione: VITICOLTURA 2100

CAPITOLO CODICE	G E S T I O N E D E I R E S I D U I P A S S I V I				G E S T I O N E D I C A S S A			TOTALE DEI RESIDUI PASSIVI AL TERMINE DELL'ESERCIZIO			
	RESIDUI ALL'INIZIO DELL'ESERCIZIO	PAGATI	RIMASTI DA PAGARE	TOTALI	V A R I A Z I O N I		DIFFERENZE RISPETTO ALLE PREVISIONI				
					IN +	IN -			IN +	IN -	
	13	14	15 (16 - 14)	16 (14 + 15)	17 (16 - 13)	18 (13 - 16)	19	20	21 (20 - 19)	22 (19 - 20)	23 (9 + 15)
1.04.011.0236											
I.C.S. 248	0.00	0.00	0.00	0.00	0.00	0.00	9.22	0.00	9.22	0.00	0.00
1.04.011.0249											
I.C.S. 248	0.00	0.00	0.00	0.00	0.00	0.00	1.357.55	359.08	998.46		278.40
1.04.011.8402											
I.C.S. 8402	0.00	0.00	0.00	0.00	0.00	0.00	5.164.51	89.88	5.074.63		558.72
1.04.011.8406											
I.C.S. 8406	0.00	0.00	0.00	0.00	0.00	0.00	5.681.02	0.00	5.681.02		5.681.00
1.04.011.8408											
I.C.S. 8408	0.00	0.00	0.00	0.00	0.00	0.00	582.28	0.00	582.28		0.00

Data Elaborazione 26-06-2003
Pagina 81
Parte A

IL CAPOGRUPPO AMM.VO

[Signature]
Responsabile di Procedimento: VITICOLTURA 2100

RENDICONTO FINANZIARIO SPESE - ESERCIZIO 2002

Responsabile di Funzione: VITICOLTURA 2100

CODICE	DESCRIZIONE	G E S T I O N E				C O M P E T E N Z A				
		P R E V I S I O N I		D I	S O M M E I M P E G N A T E		D I F F E R E N Z E R I S P E T T O A L L E P R E V I S I O N I			
		INIZIALI	IN AUMENTO IN DIMINUIZIONE		DEFINITIVE	PAGATE	RIMASTE DA PAGARE	TOTALI IMPEGNATI	IN +	IN -
		5 (7 - 4)	6 (4 - 7)	7 (4 + 5 - 6)	8	9 (10 - 8)	10 (8 + 9)	11 (10 - 7)	12 (7 - 10)	
		4								
		16.526,62	8.591,25	11.569,13	13.548,74	5.844,52	12.384,87		1.163,87	
1.04.012.0034	SPESE PER MANUT.RIPAR.ATTREZZ.SCIENT.CON TRIB.BRUNELLO DI MONTALCINO									
		0,00	487,08	0,00	487,08	0,00	487,00		0,08	
1.04.012.0036	SPESE PER RIPAR.ATTREZZ.SCIENT.VIVAI COOP.RAUSCEDO									
		1.032,91	0,00	1.032,91	0,00	0,00	0,00		0,00	
1.04.012.0049	MANUT.,RIPARAZ.MOBILI,MACCHINE UFF.,ATTREZZ.,CALC.ELETRONICI VITICOLTURA									
		2.065,83	0,00	2.065,83	0,00	0,00	0,00		0,00	
1.04.012.0051	MANUTENZ.,RIPARAZ. MOBILI,MACCHINE UFF.,ATTREZZA- TURE, CALC. ELETTRONICI SERV. CONTROLLO VIVAI									
		3.615,20	5.513,04	516,46	8.611,78	6.807,96	747,29		1.056,53	

Data Elaborazione 26-06-2003
 Pagina 81
 Parte B

RENDICONTO FINANZIARIO SPESE - ESERCIZIO 2002

Responsabile di Funzione: VITICOLTURA 2100

Responsabile di Proccacciamento: VITICOLTURA 2100

Il Segretario Finanziario
 Mag. Claudio Bazzani

CAPITOLO CODICE	G E S T I O N E D E I R E S I D U I P A S S I V I					G E S T I O N E D I C A S S A				TOTALE DEI RESIDUI PASSIVI AL TERMINE DELL'ESERCIZIO 23 (9 + 15)	
	RESIDUI ALL'INIZIO DELL'ESERCIZIO 13	PAGATI 14	RIMASTI DA PAGARE 15 (16 - 14)	V A R I A Z I O N I		TOTALI 16 (14 + 15)	PREVISIONI 19	PAGAMENTI 20	D I F F E R E N Z E R I S P E T T O A L L E P R E V I S I O N I		
				IN + 17 (16 - 13)	IN - 18 (13 - 16)				IN + 21 (20 - 19)		IN - 22 (19 - 20)
I.C.S. 0	7.308,09	6.102,64	754,56	0,00	0,00	6.857,20	20.852,83	11.947,16	0,00	8.905,67	7.294,91
1.04.012.0034											
I.C.S. 34	0,00	0,00	0,00	0,00	0,00	0,00	487,08	0,00	0,00	487,08	487,00
1.04.012.0036											
I.C.S. 36	0,00	0,00	0,00	0,00	0,00	0,00	0,00	0,00	0,00	0,00	0,00
1.04.012.0049											
I.C.S. 49	1.208,51	1.208,51	0,00	0,00	0,00	1.208,51	1.208,51	1.208,51	0,00	0,00	0,00
1.04.012.0051											
I.C.S. 51	738,74	738,74	0,00	0,00	0,00	738,74	9.350,52	7.546,70	0,00	1.803,82	747,29

Data Elaborazione 26-06-2003

Pagina 82

Parte A

IL SEGRETARIO AMMINISTRATIVO

Mag. Claudio

Responsabile di Procedimento: VITICOLTURA 2100

RENDICONTO FINANZIARIO SPESE - ESERCIZIO 2002

Responsabile di Funzione: VITICOLTURA 2100

CODICE	DESCRIZIONE	G E S T I O N E						C O M P E T E N Z A		
		P R E V I S I O N I		D I		S O M M E I M P E G N A T E		D I F F E R E N Z E R I S P E T T O A L L E P R E V I S I O N I		
		INIZIALI	IN AUMENTO	IN DIMINUZIONE	DEFINITIVE	PAGATE	RIMASTE DA PAGARE	TOTALI IMPEGNATI	IN +	IN -
4	5 (7-4)	8 (4-7)	7 (4+5-6)	8	9 (10-8)	10 (8+9)	11 (10-7)	12 (7-10)		
1.04.012.0055	MANUTENZ. E RIPAR. MOBILI E MACCH. UFF.-R. MOLISE	0,00	183,86	0,00	183,86	183,86	0,00	183,86	0,00	
1.04.012.0059	SPESE PER MANUT., RIPARAZ. MOBILI, ATTREZZ. SCIENT. IENST. APPROCCI GENOMICI	0,00	4.648,11	0,00	4.648,11	576,00	778,55	1.354,55		3.293,56
1.04.012.0065	MANUT., RIPARAZ. MOBILI, MACCHINE UFFICIO, ATTREZZ. SCIENTIFICHE, CALCOLATORI - ERS A AVEZZANO	1.032,91	0,00	952,34	80,57	80,57	0,00	80,57	0,00	
1.04.012.0067	MANUT., RIPARAZ. MOBILI, MACCHINE UFF., ATTREZZ., CALC. ELETTRONICI P.A.T.I. SPA	258,23	258,23	0,00	516,46	258,00	258,24	516,24		0,22
1.04.012.0070	MANUT., RIPARAZ. MOBILI, MACCHINE UFF., ATTREZZATURE, CALCELETRONICI C.N.R.	516,46	192,62	544,16	154,90	154,90	0,00	154,90	0,00	

Data Elaborazione 26-06-2003
 Pagina 82
 Parte B

IL SEGRETARIO AMMINISTRATIVO

Rag. Claudio Briatore

Responsabile di Procedimento: VITICOLTURA 2100

RENDICONTO FINANZIARIO SPESE - ESERCIZIO 2002

Responsabile di Funzione: VITICOLTURA 2100

CAPITOLO CODICE	GESTIONE DEI RESIDUI PASSIVI				GESTIONE DI CASSA			TOTALE DEI RESIDUI PASSIVI AL TERMINE DELL'ESERCIZIO		
	RESIDUI ALL'INIZIO DELL'ESERCIZIO	PAGATI	RIMASTI DA PAGARE	TOTALI	VARIAZIONI		PREVISIONI	PAGAMENTI	DIFFERENZE RISPETTO ALLE PREVISIONI	
					IN +	IN -				IN +
13	14	15 (16-14)	16 (14+15)	17 (16-13)	18 (13-16)	19	20	21 (20-19)	22 (19-20)	23 (9+15)
1.04.012.0065										
I.C.S. 66	74.37	0.00	0.00	0.00	74.37	258.23	183.86		74.37	0.00
1.04.012.0059										
I.C.S. 68	0.00	0.00	0.00	0.00	0.00	4.648.11	576.00		4.072.11	778.55
1.04.012.0065										
I.C.S. 66	0.00	0.00	0.00	0.00	0.00	80.57	80.57		0.00	0.00
1.04.012.0067										
I.C.S. 67	0.00	0.00	0.00	0.00	0.00	516.46	258.00		258.46	258.24
1.04.012.0070										
I.C.S. 70	61.97	0.00	0.00	0.00	61.97	216.87	154.90		61.97	0.00

IL SEGRETARIO AMMINISTRATIVO
 Pag. Claudio Eustachini

Responsabile di Procedimento: VITICOLTURA 2100

RENDICONTO FINANZIARIO SPESE - ESERCIZIO 2002

Responsabile di Funzione: VITICOLTURA 2100

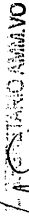
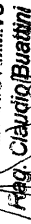
Data Elaborazione 26-06-2003
 Pagina 84
 Parte A

CODICE	DESCRIZIONE	GESTIONE				COMPETENZA						
		INIZIALI	PREVISIONI		DEFINITIVE	SOMME IMPEGNATE			DIFFERENZE RISPETTO ALLE PREVISIONI			
			IN AUMENTO	IN DIMINUZIONE		PAGATE	RIMASTE DA PAGARE	TOTALI IMPEGNATI	IN +	IN -		
4	5 (7-4)	6 (4-7)	7 (4+5-6)	8	9 (10-8)	10 (8+9)	11 (10-7)	12 (7-10)				
1.04.012.0249	MANUT.RIPAR.MOBILI,ATTREZZ.-AGR OFENOLOGIA	0,00	91,05	0,00	91,05	0,00	0,00	0,00	91,05			
1.04.012.8413	MANUTENZIONE E RIPARAZIONE ATTREZZATURE SCIENTIFICHE - PROG. CEE PROVE COMPARATIVE S.C.VIVAI	0,00	1.032,91	0,00	1.032,91	0,00	726,00	726,00	306,91			
1.04.012.8419	SPESE PER RIPAR./MANUT./ATTREZZ.SCIENT.CON V.GRAPPA VENETA	0,00	1.600,00	0,00	1.600,00	0,00	0,00	0,00	1.600,00			
1.04.012.8423	SPESE PER RIPAR./MANUT./ATTREZZ.SCIENT.CON TRIB.AVENTIS	0,00	1.370,00	0,00	1.370,00	0,00	0,00	0,00	1.370,00			
1.04.012.8428	RIPAR./MANUT./ATTREZZ.SCIENT.C. C.I.A LECCE NEGROAMARO 2002	0,00	500,00	0,00	500,00	0,00	0,00	0,00	500,00			
Totale V.E. 12		30.212,73	30.206,77	20.105,41	40.314,09	16.559,47	12.196,92	28.785,99	11.558,10			

Data Elaborazione 26-06-2003

Pagina 85

Parte A


Responsabile di Procedimento: VITICOLTURA 2100

RENDICONTO FINANZIARIO SPESE - ESERCIZIO 2002

Responsabile di Funzione: VITICOLTURA 2100

CODICE	DESCRIZIONE	G E S T I O N E					C O M P E T E N Z A				
		P R E V I S I O N I		P A G A T E	R I M A S T E	T O T A L I	D I F F E R E N Z E		I N +	I N -	
		INIZIALI	VARIAZIONI				DEFINITIVE	RISPETTO ALLE			
4	5 (7-4)	6 (4-7)	7 (4+5-6)	8	9 (10-8)	10 (8+9)	11 (10-7)	12 (7-10)			
1.04.013	VOCE ECONOMICA 13 - MANUT., RIPARAZIONE ADATTAMENTO LOCALI E RELATIVI IMPIANTI	10.329,14	20.000,00	4.049,38	26.279,76	7.860,33	14.563,30	22.423,63		3.856,13	
1.04.013.0000	VOCE ECONOMICA 13 - MANUT., RIPARAZIONE ADATTAMENTO LOCALI E RELATIVI IMPIANTI										
1.04.013.0052	MANUTENZ., RIPARAZ., ADATTAMENTO LOCALI E RELATIVI IMPIANTI AZIENDE										
		1.032,91	2.000,00	454,94	2.577,97	679,04	1.257,18	1.936,22		641,75	
	Totale V.E. 13	11.362,05	22.000,00	4.504,32	28.857,73	8.539,37	15.820,48	24.359,85		4.497,88	
1.04.017	VOCE ECONOMICA 17 - SPESE ATTIVITA' DIVULGATIVE, SCAMBI CULTUR., ISCRIZIONE A SOCIETA' SCIENTIF.										
1.04.017.0000	VOCE ECONOMICA 17 - SPESE ATTIVITA' DIVULGATIVE, SCAMBI CULTUR., ISCRIZIONE A SOCIETA' SCIENTIF.	3.098,74	2.467,06	2.906,10	2.659,70	614,00	135,00	749,00		1.910,70	

Data Elaborazione 26-06-2003

Pagina 85

Parte B

IL SEGRETARIO AMMINISTRATIVO
Fabrizio Claudio Biondi
 Responsabile del Procedimento VITICOLTURA 2100

RENDICONTO FINANZIARIO SPESE - ESERCIZIO 2002

Responsabile di Funzione: VITICOLTURA 2100

CAPITOLO CODICE	GESTIONE DEI RESIDUI PASSIVI					GESTIONE DI CASSA			TOTALE DEI RESIDUI PASSIVI AL TERMINE DELL'ESERCIZIO	
	RESIDUI ALL'INIZIO DELL'ESERCIZIO	PAGATI	RIMASTI DA PAGARE	VARIAZIONI		PREVISIONI	PAGAMENTI	DIFFERENZE RISPETTO ALLE PREVISIONI		
				IN +	IN -			IN +		IN -
13	14	15 (16 - 14)	16 (14 + 15)	17 (16 - 13)	18 (13 - 16)	19	20	21 (20 - 19)	22 (19 - 20)	23 (9 + 15)
1.04.013										
1.04.013.0000										
I.C.S. 0	4.472,31	2.518,99	982,30	3.281,29	591,02	30.252,02	10.459,32	20.092,75		15.545,60
1.04.013.0052										
I.C.S. 02	196,25	196,25	0,00	196,25	0,00	2.274,23	875,29	1.498,94		1.257,18
I.V.E. 13	4.568,56	2.995,24	982,30	3.977,54	691,02	33.526,30	11.574,61	21.951,69		16.802,78
1.04.017										
1.04.017.0000										
I.C.S. 0	826,80	826,80	0,00	826,80	0,00	3.486,51	1.440,80	2.045,71		135,00

Data Elaborazione 26-06-2003
Pagina 86
Parte A

IL SEGRETARIO AMM.VO
Piero Davolio
Responsabile di Procedimento: VITICOLTURA 2100

RENDICONTO FINANZIARIO SPESE - ESERCIZIO 2002

Responsabile di Funzione: VITICOLTURA 2100

CODICE	DESCRIZIONE	G E S T I O N E				D I				C O M P E T E N Z A			
		P R E V I S I O N I		V A R I A Z I O N I		D E F I N I T I V E		S O M M E I M P E G N A T E		R I S P E T T O A L L E P R E V I S I O N I		D I F F E R E N Z E	
		INIZIALI	IN AUMENTO	IN DIMINUZIONE	DEFINITIVE	PAGATE	RIMASTE	TOTALI	IN +	IN -	IN +	IN -	
4	5 (7-4)	6 (4-7)	7 (4+5-6)	8	9 (10-8)	10 (8+9)	11 (10-7)	12 (7-10)					
1.04.017.0036	SPESE PER ATTIVITA' DIVULGATIVE, ISCRIZIONE IN VIVAI COOP. DI RAUSCEDO	1.032,91	0,00	1.032,91	0,00	0,00	0,00	0,00	0,00	0,00	0,00	0,00	
1.04.017.0038	SPESE PER ISCRIZIONI A CONVEGNI - RISORSE GENETICHE	0,00	239,34	0,00	239,34	239,34	0,00	239,34	0,00	239,34	0,00	0,00	
1.04.017.0042	SPESE PER ISCRIZIONI CONVEGNI-HILSA S.P.A.	1.601,02	0,00	0,00	1.601,02	0,00	0,00	0,00	0,00	0,00	0,00	0,00	1.601,02
1.04.017.0049	SPESE PER ISCRIZIONE CONVEGNI-MAF VITICOLTURA	0,00	150,00	0,00	150,00	153,07	0,00	153,07	0,00	153,07	0,00	3,07	
1.04.017.0051	SPESE ATTIVITA' DIVULGATIVE-SCAMBI CULTUR., ISCRIZIONE A SOCIETA' SCIENTIF. SERV. CONTROLLO VIVAI	516,46	0,00	0,00	516,46	15,49	0,00	15,49	0,00	15,49	0,00	15,49	500,97

Data Elaborazione 26-06-2003
Pagina 86
Parte B

IL SEGRETARIO AMM.VG
Roberto Di Pietro
Responsabile di Procedimento: VITICOLTURA 2100

RENDICONTO FINANZIARIO SPESE - ESERCIZIO 2002
Responsabile di Funzione: VITICOLTURA 2100

CAPITOL CODICE	G E S T I O N E D E I R E S I D U I P A S S I V I					G E S T I O N E D I C A S S A				TOTALE DEI RESIDUI PASSIV AL TERMINE DELL'ESERCIZIO	
	RESIDUI ALL'INIZIO DELL'ESERCIZIO	PAGATI	RIMASTI DA PAGARE	V A R I A Z I O N I		TOTALI	PREVISIONI	PAGAMENTI	D I F F E R E N Z E R I S P E T T O A L L E P R E V I S I O N I		
				IN +	IN -				IN +		IN -
1.04.017.0036	13	14	15 (16 - 14)	17 (16 - 13)	18 (13 - 16)	16 (14 + 15)	19	20	21 (20 - 19)	22 (19 - 20)	23 (9 + 15)
I.C.S. 36	0,00	0,00	0,00	0,00	0,00	0,00	0,00	0,00	0,00	0,00	0,00
1.04.017.0038											
I.C.S. 36	0,00	0,00	0,00	0,00	0,00	0,00	219,34	219,34	0,00	0,00	0,00
1.04.017.0042											
I.C.S. 42	0,00	0,00	0,00	0,00	0,00	0,00	1.601,02	0,00	1.601,02	1.601,02	0,00
1.04.017.0049											
I.C.S. 49	0,00	0,00	0,00	0,00	0,00	0,00	150,00	153,02	3,02	3,02	0,00
1.04.017.0051											
I.C.S. 51	0,00	0,00	0,00	0,00	0,00	0,00	516,46	15,49	500,97	500,97	0,00

Data Elaborazione 26-06-2003

Pagina 87

Parte A

IL SEGRETARIO AMM. VP
 Rad. Claudio Basso
 Responsabile di Procedimento: VITICOLTURA 2100

RENDICONTO FINANZIARIO SPESE - ESERCIZIO 2002

Responsabile di Funzione: VITICOLTURA 2100

CODICE	DESCRIZIONE	CAPITOLO				GESTIONE				DI				COMPETENZA			
		INIZIALI		PREVISIONI		PAGATE		SOMME IMPEGNATE		RISPETTO ALLE PREVISIONI		RIMASTE DA PAGARE		TOTALI		DIFFERENZE	
		4	5 (7-4)	6 (4-7)	7 (4+5-6)	8	9 (10-8)	10 (8+9)	11 (10-7)	12 (7-10)	IN +	IN -	IN +	IN -	IN +	IN -	
1.04.017.0056	SPESE ATTIVITA' DIVULGATIVE, SCAMBI CULTURALI, ISCRIZIONI REGIONE LAZIO-PRAL	516,46	0,00	516,45	0,01	0,00	0,00	0,00	0,00	0,00	0,00	0,00	0,00	0,00	0,00	0,01	
1.04.017.0059	SPESE PER ISCRIZIONI CONVEGNI MURST APPROCCI GENOMICI																
1.04.017.0075	SPESE PER ISCRIZIONE A CONVEGNI - ETSAF	0,00	2.032,91	0,00	2.032,91	450,00	0,00	0,00	450,00	0,00	0,00	450,00	0,00	0,00	450,00	1.582,91	
1.04.017.0078	SPESE ATTIVITA' DIVULGATIVE ISCRIZIONI CONVEGNI TAPPETI ERBOSI	0,00	500,00	0,00	500,00	0,00	0,00	500,00	0,00	180,00	180,00	180,00	0,00	0,00	180,00	320,00	
1.04.017.0083	SPESE PER ATTIVITA' DIVULGATIVE, SCAMBI CULTURALI ISCRIZIONI A SOCIETA' SCIENTIFICHE - RIVISTA	0,00	600,00	0,00	600,00	600,00	0,00	0,00	600,00	0,00	0,00	600,00	0,00	0,00	600,00	0,00	
		154,94	0,00	0,00	154,94	150,00	0,00	154,94	150,00	0,00	0,00	150,00	0,00	0,00	150,00	4,94	

Data Elaborazione 26-06-2003

Pagina 87

Parte B

RENDICONTO FINANZIARIO SPESE - ESERCIZIO 2002

Responsabile di Funzione: VITICOLTURA 2100

Il Segretario Amministrativo
 Resp. *Antonio Buattini*
 Responsabile di Procedimento: VITICOLTURA 2100

CAPITOLO CODICE	GESTIONE DEI RESIDUI PASSIVI					GESTIONE DI CASSA				TOTALE DEI RESIDUI PASSIVI AL TERMINE DELL'ESERCIZIO	
	RESIDUI ALL'INIZIO DELL'ESERCIZIO	PAGATI	RIMASTI DA PAGARE	VARIAZIONI		TOTALI	PREVISIONI	PAGAMENTI	DIFFERENZE RISPETTO ALLE PREVISIONI		
				IN +	IN -				IN +		IN -
13	14	15 (16 - 14)	17 (16 - 13)	18 (13 - 16)	19	20	21 (20 - 19)	22 (19 - 20)	23 (19 + 15)		
1.04.017.0056											
I.C.S. 56	0.00	0.00	0.00	0.00	0.00	0.00	0.00	0.00	0.00	0.00	
1.04.017.0059											
I.C.S. 58	0.00	0.00	0.00	0.00	0.00	2.032.91	450.00	1.582.91	0.00	0.00	
1.04.017.0075											
I.C.S. 74	0.00	0.00	0.00	0.00	0.00	500.00	0.00	500.00	0.00	160.00	
1.04.017.0078											
I.C.S. 78	0.00	0.00	0.00	0.00	0.00	600.00	500.00	0.00	0.00	0.00	
1.04.017.0083											
I.C.S. 83	0.00	0.00	0.00	0.00	0.00	154.94	150.00	4.94	0.00	0.00	

IL SEGRETARIO AMM. VO
 Reg. Claudio Brattini
 Responsabile di Procedimento: VITICOLTURA 2100

Data Elaborazione 26-06-2003
 Pagina 88
 Parte A

RENDICONTO FINANZIARIO SPESE - ESERCIZIO 2002
 Responsabile di Funzione: VITICOLTURA 2100

CODICE	DESCRIZIONE	G E S T I O N E					C O M P E T E N Z A				
		P R E V I S I O N I		S O M M E I M P E G N A T E			D I F F E R E N Z E R I S P E T T O A L L E P R E V I S I O N I		IN -		
		INIZIALI	IN AUMENTO	IN DIMINUZIONE	DEFINITIVE	PAGATE	RIMASTE DA PAGARE	TOTALI IMPEGNATI		IN +	
4	5 (7 - 4)	6 (4 - 7)	7 (4 + 5 - 6)	8	9 (10 - 8)	10 (8 + 9)	11 (10 - 7)	12 (7 - 10)			
1.04.017.0084	SPESE ATTIVITA' DIVULGATIVE, ISCRIZIONI I-CONSORZIO AGRARIO ASCOLI PICENO	516,46	103,29	0,00	619,75	293,00	0,00	293,00	326,75		
1.04.017.0087	SPESE PER ISCRIZIONI A CONVEGNI, SOCIETA' SCIENTIFICHE, ECC. - SPUMANTE CLASSICO VENETO	0,00	500,00	0,00	500,00	500,00	0,00	500,00	0,00		
1.04.017.0089	SPESE PER ISCRIZIONI VARIE-COSTITUTORI	671,39	0,00	0,00	671,39	100,00	0,00	100,00	571,39		
1.04.017.0224	SPESE PER ISCRIZIONI CONVEGNI-ARSIAL LAZIO	516,46	0,00	516,46	0,00	0,00	0,00	0,00	0,00		
1.04.017.0231	SPESE ATTIVITA' DIVULGATIVE, ISCRIZIONI CONVEGNI CCIAA E PROVINCIA TARANTO	0,00	500,00	0,00	500,00	0,00	500,00	500,00	0,00		

Data Elaborazione 26-06-2003
Pagina 88
Parte B

IL SEGRETARIO AMMINISTRATIVO
Reg. Giacomo Ruzza
Responsabile di Procedimento: VITICOLTURA 2100

RENDICONTO FINANZIARIO SPESE - ESERCIZIO 2002

Responsabile di Funzione: VITICOLTURA 2100

CAPITOLO CODICE	GESTIONE DEI RESIDUI PASSIVI					GESTIONE DI CASSA					TOTALE DEI RESIDUI PASSIVI AL TERMINE DELL'ESERCIZIO
	RESIDUI ALL'INIZIO DELL'ESERCIZIO	PAGATI	RIMASTI DA PAGARE	VARIAZIONI		PREVISIONI	DIFFERENZE RISPETTO ALLE PREVISIONI		IN - DELL'ESERCIZIO		
				TOTALI	IN +		IN -	IN +		IN -	
13	14	15 (16 - 14)	16 (14 + 15)	17 (16 - 13)	18 (13 - 16)	19	20	21 (20 - 19)	22 (19 - 20)	23 (9 + 15)	
1.04.017.0084											
I.C.S. 84	0.00	0.00	0.00	0.00	0.00	619.75	293.00	326.75	0.00	0.00	
1.04.017.0087											
I.C.S. 87	0.00	0.00	0.00	0.00	0.00	500.00	500.00	0.00	0.00	0.00	
1.04.017.0089											
I.C.S. 89	0.00	0.00	0.00	0.00	0.00	671.39	100.00	571.39	0.00	0.00	
1.04.017.0224											
I.C.S. 224	0.00	0.00	0.00	0.00	0.00	0.00	0.00	0.00	0.00	0.00	
1.04.017.0231											
I.C.S. 231	0.00	0.00	0.00	0.00	0.00	500.00	0.00	500.00	0.00	500.00	

Data Elaborazione 26-06-2003

Pagina 89

Parte A

IL SEGRETARIO AMMINISTRATIVO
 Reg. Claudio Bazzoli
 Responsabile di Procedimento: VITICOLTURA 2100

RENDICONTO FINANZIARIO SPESE - ESERCIZIO 2002

Responsabile di Funzione: VITICOLTURA 2100

CODICE	DESCRIZIONE	G E S T I O N E						C O M P E T E N Z A				
		P R E V I S I O N I		D E F I N I T I V E	S O M M E I M P E G N A T E		D I F F E R E N Z E R I S P E T T O A L L E P R E V I S I O N I					
		INIZIALI	IN AUMENTO		IN DIMINUIZIONE	PAGATE	RIMASTE DA PAGARE	TOTALI IMPEGNATI	IN +	IN -		
4	5 (7-4)	6 (4-7)	7 (4+5-6)	8	9 (10-8)	10 (8+9)	11 (10-7)	12 (7-10)				
	Totale V.E. 17	8.624,84	7.092,60	4.971,92	10.745,52	3.114,90	815,00	3.929,90				6.815,62
1.04.018	VOCE ECONOMICA 18 - CORRISPETTIVI PRESTAZIONI PROFESSIONALI PER INCA- RICHI SPECIALI											
1.04.018.0000	VOCE ECONOMICA 18 - CORRISPETTIVI PRESTAZIONI PROFESSIONALI PER INCA- RICHI SPECIALI	10.329,14	24.618,27	4.914,86	30.032,55	26.002,40	4.842,54	30.844,94			812,39	
1.04.018.0034	CORRISPETTIVI PER PRESTAZIONI PROFESSIONALI PER INCARICHI SPECIALI - CONS.VINO BRUNELLO MONTALCINO	0,00	213,60	213,60	0,00	0,00	0,00	0,00			0,00	
1.04.018.0036	PRESTAZ. PROFESSIONALI VIVAI COOP. RAUSCEDO	1.549,37	0,00	1.549,37	0,00	0,00	0,00	0,00			0,00	
1.04.018.0038	PRESTAZIONI PROFESSIONALI-CONTRIB.RISORSE GENETI CHE	1.032,91	1.084,55	1.032,91	1.084,55	0,00	540,00	540,00			540,00	544,55

Data Elaborazione 26-06-2003
 Pagina 89
 Parte B

IL SEGRETARIO AMMINISTRATIVO
 Rag. Claudio Bualoni
 Responsabile di Procedimento: VITICOLTURA 2100

RENDICONTO FINANZIARIO SPESE - ESERCIZIO 2002

Responsabile di Funzione: VITICOLTURA 2100

CAPITOLO CODICE	GESTIONE DEI RESIDUI PASSIVI				GESTIONE DI CASSA				TOTALE DEI RESIDUI PASSIVI AL TERMINE DELL'ESERCIZIO		
	RESIDUI ALL'INIZIO DELL'ESERCIZIO	PAGATI	RIMASTI -DA- PAGARE	TOTALI	VARIAZIONI		PREVISIONI	PAGAMENTI		DIFFERENZE RISPETTO ALLE PREVISIONI	
					IN +	IN -				IN +	IN -
	13	14	15 (16-14)	16 (14+15)	17 (16-13)	18 (13-16)	19	20	21 (20-19)	22 (19-20)	23 (9+15)
I.V.E. 17	826,80	826,80	0,00	826,80	0,00		11.572,32	1.941,20		7.610,62	815,00
1.04.018											
1.04.018.0000											
I.C.S. 34	5.540,56	5.540,56	0,00	5.540,56	0,00		35.573,11	31.542,96		4.030,15	4.862,59
1.04.018.0034											
I.C.S. 36	3.253,68	3.253,68	0,00	3.253,68	0,00		3.253,68	3.253,68	0,00		0,00
1.04.018.0036											
I.C.S. 38	0,00	0,00	0,00	0,00	0,00		0,00	0,00	0,00		0,00
1.04.018.0038											
I.C.S. 38	0,00	0,00	0,00	0,00	0,00		1.084,55	0,00		1.084,55	540,00

Data Elaborazione 26-06-2003
Pagina 91
Parte A

IL SEGRETARIO AMMINISTRATIVO

Reg. Claudio Epifani

Responsabile di Procedimento: VITICOLTURA 2100

RENDICONTO FINANZIARIO SPESE - ESERCIZIO 2002

Responsabile di Funzione: VITICOLTURA 2100

CODICE	DESCRIZIONE	GESTIONE						COMPETENZA			
		INIZIALI		PREVISIONI		SOMME IMPEGNATE		RISPETTO ALLE PREVISIONI		IN +	IN -
		4	5 (7-4)	6 (4-7)	7 (4+5-6)	8	9 (10-8)	10 (8+9)	11 (10-7)		
1.04.018.0059	PRESTAZ. PROFESS. LI MURST-ASPETTI GENOMICI	5.164,57	1.032,91	0,00	6.197,48	329,47	259,56	569,05			5.608,43
1.04.018.0064	PRESTAZIONI PROFESS.ERSA-GO										
1.04.018.0065	PRESTAZIONI PROFESSIONALI ERSA-AVEZZANO	774,69	0,00	774,69	0,00	0,00	0,00	0,00	0,00	0,00	0,00
1.04.018.0072	CORRISPETTIVI PRESTAZIONI PROFESSION PER INCARICHI SPECIALI CCIA VICENZA	516,46	483,55	0,00	1.000,01	0,00	1.000,00	1.000,00	1.000,00		0,01
1.04.018.0075	CORRISPETTIVI PER PRESTAZIONI PROFESSIONALI PER INCARICHI SPECIALI - ETSAF	0,00	0,00	0,00	0,00	0,00	0,00	0,00	0,00	0,00	0,00
		3.098,74	0,00	2.571,96	526,78	526,78	0,00	526,78	0,00	526,78	0,00

IL SEGRETARIO AMMIO
 Reg. Claudio Buattini
 Data Elaborazione 26-06-2003
 Pagina 91
 Parte B

Responsabile di Procedimento: VITICOLTURA 2100

RENDICONTO FINANZIARIO SPESE - ESERCIZIO 2002

Responsabile di Funzione: VITICOLTURA 2100

CAPITOLO CODICE	GESTIONE DEI RESIDUI PASSIVI					GESTIONE DI CASSA				TOTALE DEI RESIDUI PASSIVI AL TERMINE DELL'ESERCIZIO 23 (9 + 15)
	RESIDUI ALL'INIZIO DELL'ESERCIZIO 13	PAGATI 14	RIMASTI DA PAGARE 15 (16 - 14)	VARIAZIONI		PREVISIONI 19	PAGAMENTI 20	DIFFERENZE RISPETTO ALLE PREVISIONI		
				TOTALI 16 (14 + 15)	IN + 17 (16 - 13)			IN - 18 (13 - 16)	IN + 21 (20 - 19)	
1.04.018.0059	0.00	0.00	0.00	0.00	0.00	6.197.48	329.42	5.868.01	219.58	
I.C.S. 58										
1.04.018.0064	0.00	0.00	0.00	0.00	0.00	0.00	0.00	0.00	0.00	
I.C.S. 64										
1.04.018.0065	0.00	0.00	0.00	0.00	0.00	0.00	0.00	0.00	0.00	
I.C.S. 65										
1.04.018.0072	1.032.91	1.032.91	0.00	0.00	0.00	2.032.92	1.032.91	1.000.01	1.000.00	
I.C.S. 72										
1.04.018.0075	0.00	0.00	0.00	0.00	0.00	0.00	0.00	0.00	0.00	
I.C.S. 75										
	5.477.09	4.560.64	516.45	5.477.09	0.00	6.003.88	5.487.42	516.46	516.45	

IL SEGRETARIO AMMINISTRATIVO
 Reg. Claudio Bubbico
 Data Elaborazione 26-06-2003
 Pagina 92
 Parte A

RENDICONTO FINANZIARIO SPESE - ESERCIZIO 2002

Responsabile di Funzione: VITICOLTURA 2100

Responsabile di Procedimento: VITICOLTURA 2100

CODICE	DESCRIZIONE	G E S T I O N E						C O M P E T E N Z A												
		P R E V I S I O N I		D I		S O M M E I M P E G N A T E		D I F F E R E N Z E R I S P E T T O A L L E P R E V I S I O N I		IN -										
		INIZIALI	VARIAZIONI	DEFINITIVE	PAGATE	RIMASTE	TOTALI	IN +												
4	5 (7-4)	6 (4-7)	7 (4+5-6)	8	9 (10-8)	10 (8+9)	11 (10-7)	12 (7-10)												
1.04.018.0077	PRESTAZ. PROFESSIONALI-CONV.REG .PUGLIA																			
		0,00	2.582,28	2.582,28	0,00	0,00	0,00	0,00	0,00	0,00	0,00	0,00	0,00							
1.04.018.0078	CORRISPETTIVI PRESTAZIONI PROFESSIONALI PER INCARICHI SEPCIALI - TAPPETI ERBOSI																			
		516,46	500,00	1.016,46	0,00	0,00	0,00	0,00	0,00	0,00	0,00	0,00	0,00							
1.04.018.0080	CORRISPETTIVI PRESTAZIONI PROFESSIONI,PER INCARICHI SPECIALI OSSERV.MALAT.PIANTE-VR																			
		5.835,96	0,00	5.835,96	0,00	0,00	0,00	0,00	0,00	0,00	0,00	0,00	0,00							
1.04.018.0083	CORRISPETTIVI PRESTAZIONI PROFESSIONALI PER INCARICHI SPECIALI - RIVISTA VITIC. E ENOLOGIA																			
		1.239,50	0,00	0,00	1.239,50	0,00	0,00	1.136,23	0,00	1.136,23	1.136,23	1.136,23	0,00	103,27						
1.04.018.0089	PRESTAZIONI PROFESSIONALI -COSTITUITORI																			
		2.582,28	99,53	0,00	2.681,81	1.999,30	0,00	0,00	1.999,30	0,00	1.999,30	1.999,30	0,00	682,51						

Data Elaborazione 26-06-2003
Pagina 93
Parte B

COMPTON ABN 20
Rosa Giustino Buattini
Responsabile di Procedimento: VITICOLTURA 2100

RENDICONTO FINANZIARIO SPESE - ESERCIZIO 2002

Responsabile di Funzione: VITICOLTURA 2100

CAPITOLO CODICE	G E S T I O N E D E I R E S I D U I P A S S I V I				G E S T I O N E D I C A S S A				TOTALE DEI RESIDUI PASSIVI AL TERMINE DELL'ESERCIZIO 23 (9 + 15)		
	RESIDUI ALL'INIZIO DELL'ESERCIZIO	PAGATI	RIMASTI DA PAGARE	TOTALI	VARIAZIONI		PREVISIONI	PAGAMENTI		DIFFERENZE RISPETTO ALLE PREVISIONI	
					IN +	IN -				IN +	IN -
13	14	15 (16 - 14)	16 (14 + 15)	17 (16 - 13)	18 (13 - 16)	19	20	21 (20 - 19)	22 (19 - 20)	23 (9 + 15)	
1.04.018.0090											
I.C.S. 98	0.00	0.00	0.00	0.00	0.00	0.00	0.00	0.00	0.00	0.00	
1.04.018.0167											
I.C.S. 167	8.777,53	8.777,53	0.00	8.777,53	0.00	42.023,53	22.073,56	19.939,97	1.939,97	13.460,02	
1.04.018.0224											
I.C.S. 224	0.00	0.00	0.00	0.00	0.00	981,27	581,27	0.00	0.00	0.00	
1.04.018.0231											
I.C.S. 231	8.779,72	8.779,72	0.00	8.779,72	0.00	15.029,76	8.279,77	6.249,99	0.00	0.00	
1.04.018.0232											
I.C.S. 232	1.291,14	1.291,06	0.00	1.291,06	0.00	1.291,14	1.291,06	0.08	0.08	0.00	

IL SEGRETARIO AMMINISTRATIVO
 Rag. Claudio Bardi
 Data Elaborazione 26-06-2003
 Pagina 94
 Parte A

C O P I A

CONFORME ALL'ORIGINALE

RENDICONTO FINANZIARIO SPESE - ESERCIZIO 2002

Responsabile di Funzione: VITICOLTURA.2100

Responsabile di Procedimento: VITICOLTURA 2100

CODICE	DESCRIZIONE	G E S T I O N E						C O M P E T E N Z A				
		INIZIALI	P R E V I S I O N I		DEFINITIVE	S O M M E I M P E G N A T E		D I F F E R E N Z E				
			IN AUMENTO	IN DIMINUZIONE		PAGATE	RIMASTE DA PAGARE	TOTALI	RISPETTO ALLE PREVISIONI			
4	5 (7-4)	6 (4-7)	7 (4+5-6)	8	9 (10-8)	10 (8+9)	11 (10-7)	12 (7-10)				
1.04.018.0242	PRESTAZIONI PROFESSIONALI-CEE-RESGEN CT.96/81	1.549,37	0,00	127,37	1.422,00	1.422,00	0,00	1.422,00	0,00			
1.04.018.8401	PRESTAZIONI PROFESSIONALI CONTRIB.DOC BARDOLINO	0,00	5.040,00	0,00	5.040,00	0,00	1.836,00	1.836,00				3.204,00
1.04.018.8402	PRESTAZIONI PROFESSIONALI REGIONE VENETO/SELEZIONE CLONALE											
1.04.018.8406	PRESTAZIONI PROFESSIONALI - CONV. R. PUGLIA "BIODIVERSITA"	0,00	5.164,51	0,00	5.164,51	0,00	2.616,00	2.616,00				2.548,51
1.04.018.8410	PRESTAZIONI PROFESSIONALI PER INCARICHI SPECIALI - CONV. TUSCIA	0,00	9.500,00	9.500,00	0,00	0,00	0,00	0,00	0,00			8.770,00

Data Elaborazione 26-06-2003
 Pagina 94
 Parte B

IL SEGRETARIO AMMINISTRATIVO
 Responsabile di Funzione: VITICOLTURA 2100
 Responsabile di Procedimento: VITICOLTURA 2100

RENDICONTO FINANZIARIO SPESE - ESERCIZIO 2002
 Responsabile di Funzione: VITICOLTURA 2100

CAPITOLO	G E S T I O N E D E I R E S I D U I P A S S I V I					G E S T I O N E D I C A S S A					TOTALE DEI RESIDUI PASSIVI AL TERMINE DELL'ESERCIZIO 23 (9 + 15)
	RESIDUI ALL'INIZIO DELL'ESERCIZIO	PAGATI	RIMASTI DA PAGARE	VARIAZIONI		TOTALI	PREVISIONI	PAGAMENTI	DIFFERENZE RISPETTO ALLE PREVISIONI		
				IN +	IN -				IN +	IN -	
CODICE	DELL'ESERCIZIO			17 (16 - 13)	18 (13 - 16)	16 (14 + 15)	19	20	21 (20 - 19)	22 (19 - 20)	
1.04.018.0242	13	14	15 (16 - 14)	17 (16 - 13)	18 (13 - 16)	16 (14 + 15)	19	20	21 (20 - 19)	22 (19 - 20)	23 (9 + 15)
I.C.S. 242	0.00	0.00	0.00	0.00	0.00	0.00	1.422.00	1.422.00	0.00	0.00	0.00
1.04.018.8401											
I.C.S. 8401	0.00	0.00	0.00	0.00	0.00	0.00	5.040.00	0.00	5.040.00	5.040.00	1.836.00
1.04.018.8402											
I.C.S. 8402	0.00	0.00	0.00	0.00	0.00	0.00	5.164.51	0.00	5.164.51	5.164.51	2.616.00
1.04.018.8406											
I.C.S. 8406	0.00	0.00	0.00	0.00	0.00	0.00	0.00	0.00	0.00	0.00	0.00
1.04.018.8410											
I.C.S. 8410	0.00	0.00	0.00	0.00	0.00	0.00	8.270.00	0.00	8.270.00	8.270.00	0.00

Data Elaborazione 26-06-2003
Pagina 95
Parte A

IL SEGRETARIO AMMINISTRATIVO
Reg. Claudio Buattini
Responsabile di Procedimento: VITICOLTURA 2100

60114

RENDICONTO FINANZIARIO SPESE - ESERCIZIO 2002

Responsabile di Funzione: VITICOLTURA 2100

CODICE	DESCRIZIONE	G E S T I O N E					D I			C O M P E T E N Z A				
		P R E V I S I O N I		V A R I A Z I O N I		DEFINITIVE	PAGATE	RIMASTE DA PAGARE	TOTALI IMPEGNATI	D I F F E R E N Z E R I S P E T T O A L L E P R E V I S I O N I				
		INIZIALI	IN AUMENTO	IN DIMINUZIONE	IN +					IN -				
4	5 (7-4)	6 (4-7)	7 (4+5-6)	8	9 (10-8)	10 (8+9)	11 (10-7)	12 (7-10)						
1.04.018.8414	PRESTAZ PROFESSIONALI CONTRIB.SYNGENTA	0,00	4.600,00	0,00	4.600,00	0,00	0,00	0,00	0,00	0,00	0,00	4.600,00		
1.04.018.8418	PREST.PROFESSIONALI CONTRIB.SIPCAM 2002/BARI	0,00	395,00	0,00	395,00	0,00	430,00	430,00	0,00	0,00	430,00	35,00		
1.04.018.8419	PRESTAZIONI PROFESSIONALI CONV.GRAPPA VENETA	0,00	290,00	0,00	290,00	0,00	0,00	0,00	0,00	0,00	0,00	290,00		
1.04.018.8425	PRESTAZIONI PROFESSIONALI CONTRIB.BAYER	0,00	3.680,00	0,00	3.680,00	0,00	500,00	500,00	0,00	0,00	500,00	3.180,00		
1.04.018.8428	PRESTAZIONI PROFESSIONALI C.C.I.A. LECCE NEGROBIARO 2002	0,00	4.795,00	0,00	4.795,00	0,00	0,00	0,00	0,00	0,00	0,00	4.795,00		
	Totale V.E. 18	65.951,55	108.590,38	43.552,34	130.989,59	49.372,75	29.821,02	79.193,77				51.795,82		

Data Elaborazione 26-06-2003
 Pagina 95
 Parte B

IL SEGRETARIO AMM.VU
 Prof. Claudio Ezzatini

COPIA
 Resp. di Procedimento: VITICOLTURA 2100

RENDICONTO FINANZIARIO SPESE - ESERCIZIO 2002

Responsabile di Funzione: VITICOLTURA 2100

CAPITOLO CODICE	G E S T I O N E D E I R E S I D U I P A S S I V I						G E S T I O N E D I C A S S A				TOTALE DEI RESIDUI PASSIVI AL TERMINE DELL'ESERCIZIO
	RESIDUI ALL'INIZIO DELL'ESERCIZIO	PAGATI	RIMASTI DA PAGARE	VARIAZIONI		TOTALI	PREVISIONI	PAGAMENTI	DIFFERENZE RISPETTO ALLE PREVISIONI		
				IN +	IN -				IN +	IN -	
13	14	15 (16 - 14)	17 (16 - 13)	18 (13 - 16)	16 (14 + 15)	19	20	21 (20 - 19)	22 (19 - 20)	23 (9 + 15)	
1.04.018.8414											
I.C.S. 8414	0.00	0.00	0.00	0.00	0.00	4.600.00	0.00	0.00	4.600.00	0.00	
1.04.018.8418											
I.C.S. 8418	0.00	0.00	0.00	0.00	0.00	395.00	0.00	0.00	395.00	410.00	
1.04.018.8419											
I.C.S. 8419	0.00	0.00	0.00	0.00	0.00	290.00	0.00	0.00	290.00	0.00	
1.04.018.8425											
I.C.S. 8425	0.00	0.00	0.00	0.00	0.00	3.680.00	0.00	0.00	3.680.00	500.00	
1.04.018.8428											
I.C.S. 8428	0.00	0.00	0.00	0.00	0.00	4.795.00	0.00	0.00	4.795.00	0.00	
T.V.E. 18	44.317.63	38.020.61	6.262.15	34.87	44.282.76	175.307.21	87.393.16	87.914.05	87.914.05	36.083.37	

Data Elaborazione 26-06-2003

Pagina 98

Parte A

RENDICONTO FINANZIARIO SPESE - ESERCIZIO 2002

Responsabile di Funzione: VITICOLTURA 2100



ALBERTO ARMANO

 Responsabile di Procedimento: VITICOLTURA 2100

CODICE	DESCRIZIONE	GESTIONE				DI				COMPETENZA					
		PREVISIONI		SOMME IMPEGNATE		DEFINITIVE		PAGATE		RIMASTE DA PAGARE		TOTALI		DIFFERENZE RISPETTO ALLE PREVISIONI	
		INIZIALI	IN AUMENTO	IN DIMINUIZIONE	IN AUMENTO	IN DIMINUIZIONE	DEFINITIVE	PAGATE	DA PAGARE	TOTALI	IN +	IN -	IN +	IN -	
		4	5 (7-4)	6 (4-7)	7 (4+5-6)	8	9 (10-9)	10 (8+9)	11 (10-7)	12 (7-10)					
		0,00	41.833,00	0,00	41.833,00	0,00	0,00	0,00	0,00	41.833,00				41.833,00	
	Totale V.E. 1	26.525,30	41.833,00	0,00	68.358,30	0,00	0,00	0,00	0,00	68.358,30				68.358,30	
	Totale Categoria 5	26.525,30	41.833,00	0,00	68.358,30	0,00	0,00	0,00	0,00	68.358,30				68.358,30	
1.06	CATEGORIA 6 - TRASFERIMENTI PASSIVI														
1.06.004	VOCE ECONOMICA 4 - TRASFERIMENTI PASSIVI AD ENTI DEL SETTORE PUBBLICO														
1.06.004.0059	TRASFERIMENTI AD ENTI-MURST-ASPETTI GENOMICI	348.608,41	166.040,92	90.121,73	424.527,60	252.547,36	0,00	252.547,36	171.980,24						
1.06.004.0087	TRASFERIMENTI AD ENTI-CONTRIB.'SPUMANTE CLASSICO'	63.007,74	0,00	0,00	63.007,74	25.203,10	0,00	25.203,10	37.804,64						
1.06.004.0249	TRASFERIMENTI AD ENTI-CONTRIB.AGROFENOLOGIA	9.528,63	800,51	800,51	9.528,63	6.481,52	0,00	6.481,52	3.047,11						

Data Elaborazione 26-06-2003
Pagina 98
Parte B

RENDICONTO FINANZIARIO SPESE - ESERCIZIO 2002

Responsabile di Funzione: VITICOLTURA 2100

SEGRETERIO AMM. V.
Responsabile di Funzione: VITICOLTURA 2100

M. V. V. V.

CAPITOLO CODICE	GESTIONE DEI RESIDUI PASSIVI				GESTIONE DI CASSA			TOTALE DEI RESIDUI PASSIVI AL TERMINE DELL'ESERCIZIO		
	RESIDUI ALL'INIZIO DELL'ESERCIZIO	PAGATI	RIMASTI DA PAGARE	TOTALI	VARIAZIONI		DIFFERENZE RISPETTO ALLE PREVISIONI			
					IN +	IN -			IN +	IN -
13	14	15 (16 - 14)	16 (14 + 15)	17 (16 - 13)	18 (13 - 16)	19	20	21 (20 - 19)	22 (19 - 20)	23 (9 + 15)
I.C.S. 59	0.00	0.00	0.00	0.00	0.00	41.833.00	0.00	0.00	41.833.00	0.00
I.V.E. 1	0.00	0.00	0.00	0.00	0.00	68.358.30	0.00	0.00	68.358.30	0.00
I. Contingenza S.	0.00	0.00	0.00	0.00	0.00	68.358.30	0.00	0.00	68.358.30	0.00
1.06										
1.06.004										
1.06.004.0059										
I.C.S. 59	0.00	0.00	0.00	0.00	0.00	424.527.60	252.547.35	0.00	171.980.24	0.00
1.06.004.0087										
I.C.S. 87	0.00	0.00	0.00	0.00	0.00	63.002.74	25.203.10	0.00	37.804.64	0.00
1.06.004.0249										
I.C.S. 248	0.00	0.00	0.00	0.00	0.00	9.528.63	6.481.52	0.00	3.047.11	0.00

Data Elaborazione 26-06-2003

Pagina 99

Parte A

IL SEGRETARIO AMM.

Paolo Ciavarella

Responsabile di Procedimento: VITICOLTURA 2100

RENDICONTO FINANZIARIO SPESE - ESERCIZIO 2002

Responsabile di Funzione: VITICOLTURA 2100

CODICE	DESCRIZIONE	G E S T I O N E						C O M P E T E N Z A			
		P R E V I S I O N I		D E F I N I T I V E	S O M M E I M P E G N A T E		D I F F E R E N Z E R I S P E T T O A L L E P R E V I S I O N I				
		INIZIALI	VARIAZIONI		PAGATE	RIMASTE	IN +	IN -			
		IN AUMENTO	IN DIMINUZIONE		DA PAGARE	TOTALI	IN +	IN -			
		4	5 (7-4)	6 (4-7)	7 (4+5-6)	8	9 (10-8)	10 (8+9)	11 (10-7)	12 (7-10)	
	Totale V.E. 4	421.144,78	166.841,43	90.922,24	497.063,97	284.231,98	0,00	284.231,98		212.831,99	
	Totale Categoria 6	421.144,78	166.841,43	90.922,24	497.063,97	284.231,98	0,00	284.231,98		212.831,99	
1.07	CATEGORIA 7 - ONERI FINANZIARI										
1.07.002	VOCE ECONOMICA 2 - INTERESSI PASSIVI SU CONTI CORRENTI BANCARI										
1.07.002.0000	VOCE ECONOMICA 2 - INTERESSI PASSIVI SU CONTI CORRENTI BANCARI	0,00	500,00	0,00	500,00	3,59	63,52	67,11	0,00	432,89	
1.07.002.0051	INTERESSI PASS.SU CONTI CORRENTI BANCARI SERVIZIO CONTROLLO VIVA!										
		0,00	0,00	0,00	0,00	0,00	0,00	0,00	0,00	0,00	
	Totale V.E. 2	0,00	500,00	0,00	500,00	3,59	63,52	67,11		432,89	
	Totale Categoria 7	0,00	500,00	0,00	500,00	3,59	63,52	67,11		432,89	

Data Elaborazione 26-06-2003
Pagina 99
Parte B

IL SEGRETARIO AMMINISTRATIVO
[Firma]
Responsabile di Procedimento: VITICOLTURA 2100

RENDICONTO FINANZIARIO SPESE - ESERCIZIO 2002

Responsabile di Funzione: VITICOLTURA 2100

CAPITOLO CODICE	GESTIONE DEI RESIDUI PASSIVI					GESTIONE DI CASSA				TOTALE DEI RESIDUI PASSIVI AL TERMINE DELL'ESERCIZIO 23 (9 + 15)	
	RESIDUI ALL'INIZIO DELL'ESERCIZIO	PAGATI	RIMASTI DA PAGARE	VARIAZIONI		TOTALI	PREVISIONI	PAGAMENTI	DIFFERENZE RISPETTO ALLE PREVISIONI		
				IN +	IN -				IN +		IN -
13	14	15 (16 - 14)	16 (14 + 15)	17 (16 - 13)	18 (13 - 16)	19	20	21 (20 - 19)	22 (19 - 20)		
I.M.E. 4	0,00	0,00	0,00	0,00	0,00	457.063,97	284.231,98	212.831,99	0,00	0,00	
I.Catagoria 6	0,00	0,00	0,00	0,00	0,00	457.063,97	284.231,98	212.831,99	0,00	0,00	
1.07											
1.07.002											
1.07.002.0000											
I.C.S. 0	109,40	109,40	0,00	0,00	0,00	609,40	112,99	496,41	0,00	63,52	
1.07.002.0051											
I.C.S. 51	1,18	1,18	0,00	0,00	0,00	1,18	1,18	0,00	0,00	0,00	
I.M.E. 2	110,58	110,58	0,00	0,00	0,00	610,58	114,17	496,41	0,00	63,52	
I.Catagoria 7	110,58	110,58	0,00	0,00	0,00	610,58	114,17	496,41	0,00	63,52	

Data Elaborazione 26-06-2003
Pagina 100
Parte A

L. SEGRETARIO ANNOVO

Responsabile di Procedimento: VITICOLTURA 2100

RENDICONTO FINANZIARIO SPESE - ESERCIZIO 2002

Responsabile di Funzione: VITICOLTURA 2100

CODICE	DESCRIZIONE	G E S T I O N E					C O M P E T E N Z A								
		P R E V I S I O N I		S O M M E I M P E G N A T E			D I F F E R E N Z E		R I S P E T T O A L L E						
		INIZIALI	IN AUMENTO	IN DIMINUIZIONE	DEFINITIVE	PAGATE	RIMASTE DA PAGARE	TOTALI IMPEGNATI	IN +	IN -	PREVISIONI				
4	5 (7-4)	6 (4-7)	7 (4+5-6)	8	9 (10-9)	10 (8+9)	11 (10-7)	12 (7-10)							
1.08	CATEGORIA 8 - ONERI TRIBUTARI														
1.08.001	VOCE ECONOMICA 1 - IMPOSTE E TASSE E TRIBUTI														
1.08.001.0000	VOCE ECONOMICA 1 - IMPOSTE E TASSE E TRIBUTI														
		30.987,41	0,00	0,00	30.987,41	30.621,18	366,23	30.987,41	0,00	30.987,41					0,00
1.08.001.0051	IMPOSTE E TASSE E TRIBUTI SERV.CONTROLLO VIVAI														
		6.197,48	0,00	0,00	6.197,48	6.197,48	0,00	6.197,48	0,00	6.197,48					0,00
1.08.001.0052	IMPOSTE E TASSE E TRIBUTI AZIENDE														
		4.131,66	0,00	0,00	4.131,66	3.366,64	765,02	4.131,66	0,00	4.131,66					0,00
1.08.001.0069	IMPOSTE E TASSE E TRIBUTI PROV.DI ASTI														
		0,00	14,27	14,27	0,00	0,00	0,00	0,00	0,00	0,00					0,00
	Totale V.E. 1	41.316,55	14,27	14,27	41.316,55	40.185,30	1.131,25	41.316,55	0,00	41.316,55					0,00
	Totale Categoria 8	41.316,55	14,27	14,27	41.316,55	40.185,30	1.131,25	41.316,55	0,00	41.316,55					0,00

IL SEGRETARIO AMM.VO
 Data Elaborazione 26-06-2003
 Pagina 102
 Parte A

Responsabile di Procedimento: VITICOLTURA 2100

RENDICONTO FINANZIARIO SPESE - ESERCIZIO 2002

Responsabile di Funzione: VITICOLTURA 2100

CODICE	DESCRIZIONE	G E S T I O N E						C O M P E T E N Z A			
		P R E V I S I O N I		V A R I A Z I O N I		D I F F E R E N Z E		R I S P E T T O A L L E		P R E V I S I O N I	
		INIZIALI	IN AUMENTO	IN DIMINUZIONE	DEFINITIVE	PAGATE	RIMASTE	TOTALI	IN +	IN -	
4	5 (7-4)	6 (4-7)	7 (4+5-6)	8	9 (10-8)	10 (8+9)	11 (10-7)	12 (7-10)			
1.10.001.0167	SPESE NON CLASSIFICABILI P.F."CONTAMINANTI MICOTICI"	4.131,66	0,00	3.795,97	335,69	0,00	335,69	0,00	0,00		
	Totale V.E. 1	4.131,66	0,00	3.795,97	335,69	0,00	335,69	0,00	0,00		
1.10.002	VOCE ECONOMICA 2 - FONDO DI RISERVA										
1.10.002.0000	VOCE ECONOMICA 2 - FONDO DI RISERVA	0,00	15.494,30	0,00	15.494,30	0,00	0,00	0,00	0,00	15.494,30	
	Totale V.E. 2	0,00	15.494,30	0,00	15.494,30	0,00	0,00	0,00	0,00	15.494,30	
1.10.003	VOCE ECONOMICA 3 - ONERI VARI STRAORDINARI										
1.10.003.0000	VOCE ECONOMICA 3 - ONERI VARI STRAORDINARI	4.131,66	2.349,83	0,00	6.481,49	517,98	2.349,83	517,98	2.867,81	3.613,66	
	Totale V.E. 3	4.131,66	2.349,83	0,00	6.481,49	517,98	2.349,83	517,98	2.867,81	3.613,66	

Data Elaborazione 26-06-2003
Pagina 102
Parte B

RENDICONTO FINANZIARIO SPESE - ESERCIZIO 2002

Responsabile di Funzione: VITICOLTURA 2100

Responsabile di Funzione: VITICOLTURA 2100

CAPITOL CODICE	G E S T I O N E D E I R E S I D U I P A S S I V I						G E S T I O N E D I C A S S A				TOTALE DEI RESIDUI PASSIVI AL TERMINE DELL'ESERCIZIO 23 (9 + 15)		
	RESIDUI ALL'INIZIO DELL'ESERCIZIO 13	PAGATI 14	RIMASTI DA PAGARE 15 (16 - 14)	V A R I A Z I O N I		TOTALI 16 (14 + 15)	PREVISIONI 19	PAGAMENTI 20	D I F F E R E N Z E R I S P E T T O A L L E P R E V I S I O N I				
				IN + 17 (16 - 13)	IN - 18 (13 - 16)				IN + 21 (20 - 19)	IN - 22 (19 - 20)			
1.10.001.0167													
I.C.S. 467	258,23	258,23	0,00	0,00	258,23	593,92	593,92	0,00	0,00	0,00	0,00	0,00	0,00
I.V.E. 1	258,23	258,23	0,00	0,00	258,23	593,92	593,92	0,00	0,00	0,00	0,00	0,00	0,00
1.10.002													
1.10.002.0000													
I.C.S. 0	0,00	0,00	0,00	0,00	0,00	15.494,30	0,00	0,00	15.494,30	0,00	15.494,30	0,00	0,00
I.V.E. 2	0,00	0,00	0,00	0,00	0,00	15.494,30	0,00	0,00	15.494,30	0,00	15.494,30	0,00	0,00
1.10.003													
1.10.003.0000													
I.C.S. 0	3.238,22	0,00	3.238,22	0,00	3.238,22	9.719,70	2.349,83	0,00	7.369,87	0,00	7.369,87	0,00	3.756,20
I.V.E. 3	3.238,22	0,00	3.238,22	0,00	3.238,22	9.719,70	2.349,83	0,00	7.369,87	0,00	7.369,87	0,00	3.756,20

Data Elaborazione 26-06-2003
Pagina 104
Parte A

IL SOGGERNO AMARO
FASA S.p.A.
Alfonso Vito
Responsabile di Procedimento: VITICOLTURA 2100

RENDICONTO FINANZIARIO SPESE - ESERCIZIO 2002
Responsabile di Funzione: VITICOLTURA 2100

CODICE	DESCRIZIONE	G E S T I O N E				D I			C O M P E T E N Z A		
		INIZIALI 4	P R E V I S I O N I		DEFINITIVE 7 (4+5-6)	PAGATE 8	RIMASTE DA PAGARE 9 (10-8)	T O T A L I		D I F F E R E N Z E R I S P E T T O A L L E P R E V I S I O N I	
			IN AUMENTO 5 (7-4)	IN DIMINUZIONE 6 (4-7)				PAGATI 10 (8+9)	IN + 11 (10-7)		IN - 12 (7-10)
1.10.005.8428	SPESE NON CLASSIFICABILI C.C.I.A. LECCE NEGRO AMARO 2002	0,00	4.600,00	0,00	4.600,00	0,00	4.600,00	4.600,00	0,00		
	Totale V.E. 5	3.718,49	8.018,67	2.685,58	9.051,58	1.911,58	4.890,00	6.801,58			2.250,00
	Totale Categoria 10	11.981,81	25.862,80	6.481,55	31.363,06	4.597,10	5.407,98	10.005,08			21.357,98
	Totale Titolo 1	2.075.192,82	2.430.223,13	430.494,71	4.074.921,24	2.343.173,19	501.220,53	2.844.393,72			1.230.527,52
2	TITOLO II - SPESE IN CONTO CAPITALE										
2.11	CATEGORIA 11 - ACQUISIZIONE BENI DI USO DUREVOLE ED OPERE IMMOBILIARI										
2.11.004	VOCE ECONOMICA 4 - SPESE PER PROGETTAZIONE E COSTRUZIONE IMMOBILI										
2.11.004.0000	VOCE ECONOMICA 4 - SPESE PER PROGETTAZIONE E COSTRUZIONE IMMOBILI	0,00	6.591,81	0,00	6.591,81	0,00	0,00	0,00	0,00		6.591,81

Data Elaborazione 26-06-2003
Pagina 104
Parte B

IL SEGRETARIO AMM.VO
Paolo Claudio Buattini
Responsabile di Procedimento: VITICOLTURA 2100

RENDICONTO FINANZIARIO SPESE - ESERCIZIO 2002
Responsabile di Funzione: VITICOLTURA 2100

CAPITOLO CODICE	G E S T I O N E D E I R E S I D U I P A S S I V I					G E S T I O N E D I C A S S A				TOTALE DEI RESIDUI PASSIVI AL TERMINE DELL'ESERCIZIO	
	RESIDUI ALL'INIZIO DELL'ESERCIZIO	PAGATI	RIMASTI DA PAGARE	VARIAZIONI		TOTALI	PREVISIONI	PAGAMENTI	DIFFERENZE RISPETTO ALLE PREVISIONI		
				IN +	IN -				IN +		IN -
13	14	15 (16 - 14)	16 (14 + 15)	17 (18 - 13)	18 (13 - 16)	19	20	21 (20 - 19)	22 (19 - 20)	23 (9 + 15)	
1.10.005.8428											
I.C.S. 8498	0,00	0,00	0,00	0,00	0,00	4.600,00	0,00	0,00	4.600,00	4.600,00	
I.V.F. 5	0,00	0,00	0,00	0,00	0,00	9.051,58	1.911,58		7.140,00	4.830,00	
I. Categoria 10	3.496,45	258,23	3.238,22	0,00	0,00	14.859,50	4.855,33		10.004,17	8.646,20	
I. Totale 1	469.832,79	615.979,76	25.503,30	441.883,06	27.949,73	4.583.421,43	2.759.152,95		1.784.268,48	527.123,83	
2											
2.11											
2.11.004											
2.11.004.0000											
I.C.S. 0	0,00	0,00	0,00	0,00	0,00	6.591,81	0,00		6.591,81	0,00	

Data Elaborazione 26-06-2003

Pagina 105

Parte A

LEADER AMM.VO

Rag. Claudio Debita

Responsabile di Procedimento: VITICOLTURA 2100

C O P I A

UFFICIO ALL. CANTAVIA

RENDICONTO FINANZIARIO SPESE - ESERCIZIO 2002

Responsabile di Funzione: VITICOLTURA 2100

CODICE	DESCRIZIONE	G E S T I O N E						C O M P E T E N Z A					
		INIZIALI	V A R I A Z I O N I		DEFINITIVE	S O M M E I M P E G N A T E		D I F F E R E N Z E		IN -			
			IN AUMENTO	IN DIMINUZIONE		PAGATE	RIMASTE	DA PAGARE	TOTALI		RISPETTO ALLE	PREVISIONI	
4	5 (7-4)	6 (4-7)	7 (4+5-6)	8	9 (10-8)	10 (8+9)	11 (10-7)	12 (7-10)					
2.11.004.0052	SPESE PROGETTAZIONE E COSTRUZIONE SERRE		0,00	129.114,22	0,00	0,00	0,00	0,00	0,00				
2.11.004.0081	SPESE PER PROG.COSTRUZIONE ASTI												
		282.484,14	0,00	0,00	282.484,14	0,00	0,00	0,00	0,00				282.484,14
		411.598,36	6.591,81	129.114,22	289.075,95	0,00	0,00	0,00	0,00				289.075,95
	Totale V.E. 4												
2.11.005	VOCE ECONOMICA 5 - RICOSTRUZIONE, RIPRISTINO, TRASFORMAZIONE IMMOBILI												
		326.658,29	33.569,70	8.821,20	351.406,79	11.627,93	5.732,40	17.360,33	334.046,46				
2.11.005.0000	VOCE ECONOMICA 5 - RICOSTRUZIONE, RIPRISTINO, TRASFORMAZIONE IMMOBILI												
2.11.005.0035	RIPRISTINO, RISTRUTTURAZIONE SOP BARI												
		389.924,96	168.632,45	25.121,75	533.435,66	0,00	1.983,60	1.983,60	531.452,06				

Data Elaborazione 26-06-2003
 Pagina 105
 Parte B

REDAZIONE AMM.VO
 Rep. Servizio Affari
 Responsabile del Procedimento: VITICOLTURA 2100

RENDICONTO FINANZIARIO SPESE - ESERCIZIO 2002

Responsabile di Funzione: VITICOLTURA 2100

CAPITOLO CODICE	G E S T I O N E D E I R E S I D U I P A S S I V I				G E S T I O N E D I C A S S A				TOTALE DEI RESIDUI PASSIVI AL TERMINE DELL'ESERCIZIO 23 (9 + 15)	
	RESIDUI ALL'INIZIO DELL'ESERCIZIO 13	PAGATI 14	RIMASTI DA PAGARE 15 (16 - 14)	VARIAZIONI		PREVISIONI 19	PAGAMENTI 20	DIFFERENZE RISPETTO ALLE PREVISIONI		
				IN + 17 (16 - 13)	IN - 18 (13 - 16)			IN + 21 (20 - 19)		IN - 22 (19 - 20)
2.11.004.0052										
ICS.52	0,00	0,00	0,00	0,00	0,00	0,00	0,00	0,00	0,00	0,00
2.11.004.0081										
ICS.81	0,00	0,00	0,00	0,00	0,00	282.484,14	0,00	282.484,14	0,00	0,00
IVE.4	0,00	0,00	0,00	0,00	0,00	289.075,95	0,00	289.075,95	0,00	0,00
2.11.005										
2.11.005.0000										
ICS.0	0,00	0,00	0,00	0,00	0,00	351.406,79	11.627,93	339.778,86	5.732,40	5.732,40
2.11.005.0035										
ICS.35	8.801,80	8.801,80	0,00	0,00	0,00	542.237,46	8.801,80	533.435,66	1.981,60	1.981,60

Data Elaborazione 26-06-2003
Pagina 106
Parte B

IL SEGRETARIO ANM.VO
Mag. Claudio Bazzoli
Responsabile di Procedimento: VITICOLTURA 2100

RENDICONTO FINANZIARIO SPESE - ESERCIZIO 2002
Responsabile di Funzione: VITICOLTURA 2100

CAPITOLO CODICE	G E S T I O N E D E I R E S I D U I P A S S I V I					G E S T I O N E D I C A S S A				TOTALE DEI RESIDUI PASSIVI AL TERMINE DELL'ESERCIZIO 23 (9 + 15)
	RESIDUI ALL'INIZIO DELL'ESERCIZIO	PAGATI	RIMASTI DA PAGARE	VARIAZIONI		PREVISIONI	PAGAMENTI	DIFFERENZE RISPETTO ALLE PREVISIONI		
				IN +	IN -			IN +	IN -	
13	14	15 (16 - 14)	16 (14 + 15)	17 (16 - 13)	18 (13 - 16)	19	20	21 (20 + 19)	22 (19 - 20)	
2.11.005.0043										
I.C.S. 41	0,00	798,24	798,24	0,00	0,00	130.423,75	0,00	130.423,75		798,24
2.11.005.0063										
I.C.S. 63	0,00	0,00	0,00	0,00	0,00	18.348,62	0,00	18.348,62		0,00
I.V.E. 5	9.600,04	8.601,80	798,24	9.600,04	0,00	1.042.416,62	20.429,73	1.021.986,89		8.514,24
2.11.006										
2.11.006.0052										
I.C.S. 52	0,00	0,00	0,00	0,00	0,00	80.050,82	10.380,17	69.670,65		17.301,29
2.11.006.0077										
I.C.S. 77	0,00	0,00	0,00	0,00	0,00	74.496,37	0,00	74.496,37		0,00
I.V.E. 6	0,00	0,00	0,00	0,00	0,00	154.547,19	10.380,17	164.927,36		17.301,29

XIV LEGISLATURA - DISEGNI DI LEGGE E RELAZIONI - DOCUMENTI

Data Elaborazione 26-06-2003

Pagina 108

Parte A

COPIA

Responsabile di Procedimento: VINCIGLIATA 2100

Reg. Circolo Budget

RENDICONTO FINANZIARIO SPESE - ESERCIZIO 2002

Responsabile di Funzione: VINCIGLIATA 2100

CODICE	DESCRIZIONE	G E S T I O N E						C O M P E T E N Z A				
		P R E V I S I O N I		S O M M E I M P E G N A T E		D I F F E R E N Z E R I S P E T T O A L L E P R E V I S I O N I		T O T A L I I M P E G N A T I		R I S P E T T O A L L E P R E V I S I O N I		
		INIZIALI	VARIAZIONI	DEFINITIVE	PAGATE	RIMASTE	IN +	IN -	IN +	IN -		
4	5 (7-4)	6 (4-7)	7 (4+5-6)	8	9 (10-8)	10 (6+9)	11 (10-7)	12 (7-10)				
2.12.001.0061	ACQUISTO MOBILI, ARREDI, MACCHINE UFFICIO - PROVINCIA DI SIENA	12.911,42	15.000,00	0,00	27.911,42	0,00	3.663,00	3.663,00	0,00	24.248,42		
2.12.001.0075	ACQUISTO MOBILI, ARREDI, MACCHINE UFFICIO - ARSIA TOSCANA	516,46	0,00	516,46	0,00	0,00	0,00	0,00	0,00	0,00		
2.12.001.0087	ACQUISTO MACCHINE UFFICIO, COMPUTER "SPUMANTE CLASSICO VENETO"	1.497,73	3.500,00	1.140,34	3.857,39	0,00	3.225,00	3.225,00	0,00	632,39		
2.12.001.0224	ACQUISTO MOBILI, MACCHINE D'UFFICIO ARSIAL-LAZIO	2.324,06	0,00	0,00	2.324,06	2.195,00	0,00	2.195,00	0,00	129,06		
2.12.001.8426	ACQUISTO MOBILI, MACCHINE UFFICIO CONTRIB. ISAGRO	516,46	1.106,60	0,00	1.623,06	0,00	1.425,00	1.425,00	0,00	198,06		
		0,00	2.000,00	0,00	2.000,00	0,00	0,00	0,00	0,00	2.000,00		

Data Elaborazione 26-06-2003
 Pagina 108
 Parte B
IL SEGRETARIO AMMINISTRATIVO
Raf. Vito
 Responsabile di Procedimento: VITICOLTURA 2100

RENDICONTO FINANZIARIO SPESE - ESERCIZIO 2002
 Responsabile di Funzione: VITICOLTURA 2100

CAPITOLO CODICE	GESTIONE DEI RESIDUI PASSIVI				GESTIONE DI CASSA				TOTALE DEI RESIDUI PASSIVI AL TERMINE DELL'ESERCIZIO		
	RESIDUI ALL'INIZIO DELL'ESERCIZIO	PAGATI	RIMASTI DA PAGARE	TOTALI	VARIAZIONI		PREVISIONI	PAGAMENTI		DIFFERENZE RISPETTO ALLE PREVISIONI	
					IN +	IN -				IN +	IN -
13	14	15 (16-14)	16 (14+15)	17 (16-13)	18 (13-16)	19	20	21 (20-19)	22 (19-20)	23 (9+15)	
I.C.S. 84	0.00	0.00	0.00	0.00	0.00	27.911.42	0.00	27.911.42		1.563.00	
2.12.001.0061											
I.C.S. 84	0.00	0.00	0.00	0.00	0.00	0.00	0.00	0.00		0.00	
2.12.001.0075											
I.C.S. 75	1.177.52	1.177.52	0.00	1.177.52	0.00	5.034.91	1.177.52	3.857.39		3.225.00	
2.12.001.0087											
I.C.S. 87	0.00	0.00	0.00	0.00	0.00	2.324.06	2.195.00	129.06		0.00	
2.12.001.0224											
I.C.S. 224	2.200.11	2.200.11	0.00	2.200.11	0.00	3.823.16	2.200.11	1.623.05		1.425.00	
2.12.001.8426											
I.C.S. 84/87	0.00	0.00	0.00	0.00	0.00	2.000.00	0.00	2.000.00		0.00	

Data Elaborazione 26-06-2003
Pagina 109
Parte A

IL SEGRETARIO AMMINISTRATIVO
Roberto Chiarini
Roberto Chiarini
Responsabile di Procedimento: VITICOLTURA 2100

C O P I A

RENDICONTO FINANZIARIO SPESE - ESERCIZIO 2002

Responsabile di Funzione: VITICOLTURA 2100

CODICE	DESCRIZIONE	G E S T I O N E					C O M P E T E N Z A				
		P R E V I S I O N I		D E F I N I T I V E	S O M M E I M P E G N A T E		D I F F E R E N Z E R I S P E T T O A L L E P R E V I S I O N I		I N +	I N -	
		INIZIALI	IN AUMENTO		IN DIMINUZIONE	PAGATE	RIMASTE DA PAGARE	TOTALI IMPEGNATI			IN +
4	5 (7 - 4)	6 (4 - 7)	7 (4 + 5 - 6)	8	9 (10 - 9)	10 (8 + 9)	11 (10 - 7)	12 (7 - 10)			
	Totale V.E. 1	18.799,04	48.615,32	1.656,80	65.757,56	5.144,80	22.983,92	28.128,72			37.628,84
2.12.002	VOCE ECONOMICA 2 - ACQ. LIBRI E PUBBLICAZIONI PER LA BIBLIOTECA										
2.12.002.0000	VOCE ECONOMICA 2 - ACQ. LIBRI E PUBBLICAZIONI PER LA BIBLIOTECA										
		10.329,14	3.250,00	0,00	13.579,14	274,88	8.428,61	8.703,49			4.875,65
2.12.002.0037	ACQUISTO LIBRI C/CIFO										
		361,52	40,50	0,00	402,02	0,00	84,18	84,18			317,84
2.12.002.0042	ACQUISTO LIBRI E PUBBLICAZIONI - ILSA										
		258,23	38,22	0,00	296,45	0,00	0,00	0,00			296,45
2.12.002.0059	ACQUISTO ATTREZZATURE SCIENTIFICHE MURST APPROCCI GENOMICI										
		0,00	1.032,91	0,00	1.032,91	0,00	0,00	0,00			1.032,91
	Totale V.E. 2	10.948,89	4.361,63	0,00	15.310,52	274,88	8.512,79	8.787,67			6.522,85

Data Elaborazione 26-06-2003
 Pagina 109
 Parte B

RENDICONTO FINANZIARIO SPESE - ESERCIZIO 2002

Responsabile di Funzione: VITICOLTURA 2100

IL SEGRETARIO AMMINISTRATIVO
 RESPONSABILE DI FUNZIONE VITICOLTURA 2100
[Signature]

CAPITOLO CODICE	G E S T I O N E D E I R E S I D U I P A S S I V I				G E S T I O N E D I C A S S A				TOTALE DEI RESIDUI PASSIVI AL TERMINE DELL'ESERCIZIO	
	RESIDUI ALL'INIZIO DELL'ESERCIZIO	PAGATI	RIMASTI DA PAGARE	VARIAZIONI		TOTALI	PREVISIONI	DIFFERENZE RISPETTO ALLE PREVISIONI		
				IN +	IN -			IN +		IN -
13	14	15 (16 - 14)	16 (14 + 15)	17 (16 - 13)	18 (13 - 16)	19	20	21 (20 - 19)	22 (19 - 20)	23 (9 + 15)
I.V.E. 1	4.988,25	4.453,56	534,69	4.988,25	0,00	70.745,80	9.598,36	61.147,44		23.518,61
2.12.002										
2.12.002.0000										
I.C.S. 0	6.954,35	6.954,35	0,00	6.954,35	0,00	20.533,48	7.229,23	13.304,25		8.428,61
2.12.002.0037										
I.C.S. 37	90,38	90,38	0,00	90,38	0,00	492,40	90,38	402,02		84,18
2.12.002.0042										
I.C.S. 49	0,00	0,00	0,00	0,00	0,00	256,45	0,00	256,45		0,00
2.12.002.0059										
I.C.S. 59	0,00	0,00	0,00	0,00	0,00	1.032,91	0,00	1.032,91		0,00
I.V.E. 2	7.044,73	7.044,73	0,00	7.044,73	0,00	22.355,25	7.319,61	15.035,64		8.412,78

IL SEGRETARIO AMM.VO
 Raff. Claudio E. [Signature]
 Responsabile di Procedimento: VITICOLTURA 2100

Data Elaborazione 26-06-2003
 Pagina 110
 Parte A

RENDICONTO FINANZIARIO SPESE - ESERCIZIO 2002

Responsabile di Funzione: VITICOLTURA 2100

CODICE	DESCRIZIONE	G E S T I O N E				D I				C O M P E T E N Z A		
		INIZIALI	P R E V I S I O N I		DEFINITIVE	S O M M E I M P E G N A T E		D I F F E R E N Z E R I S P E T T O A L L E P R E V I S I O N I				
			IN AUMENTO	IN DIMINUIZIONE		PAGATE	RIMASTE DA PAGARE	TOTALI IMPEGNATI	IN +	IN -		
4	5 (7-4)	6 (4-7)	7 (4+5-6)	8	9 (10-8)	10 (8+9)	11 (10-7)	12 (7-10)				
2.12.003	VOCE ECONOMICA 3 - ACQ. MACCHINE E ATTREZZATURE SCIENTIFICHE E TECNICHE	0,00	4.519,29	0,00	4.519,29	2.479,00	517,44	2.996,44				1.522,85
2.12.003.0000	VOCE ECONOMICA 3 - ACQ. MACCHINE E ATTREZZATURE SCIENTIFICHE E TECNICHE											
2.12.003.0040	ACQUISTO ATTREZZATURE SCIENTIFICHE-CONTRIBUTO AZ.POGGIO CASCIANO "F"	2.582,28	1.174,67	1.949,95	1.807,00	408,00	1.399,00	1.807,00				0,00
2.12.003.0059	ACQUISTO ATTREZZATURE SCIENTIFICHE MURST APPROCCI GENOMICI	0,00	15.493,71	0,00	15.493,71	14.346,00	0,00	14.346,00				1.147,71
2.12.003.0061	ACQUISTO MACCHINE ED ATTREZZATURE SCIENTIFICHE E TECNICHE - PROVINCIA DI SIENA	774,69	1.500,00	774,68	1.500,01	0,00	1.289,00	1.289,00				211,01

Data Elaborazione 26-06-2003
Pagina 110
Parte B

IL SEGRETARIO AMM. VO
Frag. Claudio Bugada
Responsabile di Procedimento: VITICOLTURA 2100

RENDICONTO FINANZIARIO SPESE - ESERCIZIO 2002
Responsabile di Funzione: VITICOLTURA 2100

CAPITOLO CODICE	GESTIONE DEI RESIDUI PASSIVI					GESTIONE DI CASSA				TOTALE DEI RESIDUI PASSIVI AL TERMINE DELL'ESERCIZIO 23 (9 + 15)	
	RESIDUI ALL'INIZIO DELL'ESERCIZIO 13	PAGATI 14	RIMASTI DA PAGARE 15 (16 - 14)	VARIAZIONI		PREVISIONI 19	PAGAMENTI 20	DIFFERENZE RISPETTO ALLE PREVISIONI			
				IN + 17 (16 - 13)	IN - 18 (13 - 16)			IN + 21 (20 - 19)	IN - 22 (19 - 20)		
2.12.003											
2.12.003.0000											
I.C.S. 0	4.018,50	4.018,50	0,00	0,00	0,00	8.537,79	6.497,50	2.040,29			517,44
2.12.003.0040											
I.C.S. 40	1.949,95	1.949,95	0,00	0,00	0,00	1.756,95	2.357,95	1.389,00			1.389,00
2.12.003.0059											
I.C.S. 59	0,00	0,00	0,00	0,00	0,00	15.493,21	14.386,00	1.107,21			0,00
2.12.003.0061											
I.C.S. 61	0,00	0,00	0,00	0,00	0,00	1.500,01	0,00	1.500,01			1.289,00

Data Elaborazione 26-06-2003
Pagina 111
Parte B

IL SEGRETARIO AMMINISTRATIVO

Rea. Claudio Bujattini

Responsabile di Procedimento: VITICOLTURA 2100

RENDICONTO FINANZIARIO SPESE - ESERCIZIO 2002

Responsabile di Funzione: VITICOLTURA 2100

CAPITOLO CODICE	GESTIONE DEI RESIDUI PASSIVI					GESTIONE DI CASSA				TOTALE DEI RESIDUI PASSIVI AL TERMINE DELL'ESERCIZIO	
	RESIDUI ALL'INIZIO DELL'ESERCIZIO	PAGATI	RIMASTI DA PAGARE	VARIAZIONI		TOTALI	PREVISIONI	PAGAMENTI	DIFFERENZE RISPETTO ALLE PREVISIONI		
				IN +	IN -				IN +		IN -
13	14	15 (16 - 14)	16 (14 + 15)	17 (16 - 13)	18 (13 - 16)	19	20	21 (20 - 19)	22 (19 - 20)	23 (9 + 15)	
2.12.003.0065											
I.C.S. 65	0,00	0,00	0,00	0,00	0,00	1.291,14	1.290,40		0,74	0,00	
2.12.003.0075											
I.C.S. 75	0,00	0,00	0,00	0,00	0,00	1.848,50	1.655,50		192,60	0,00	
2.12.003.0087											
I.C.S. 87	0,00	0,00	0,00	0,00	0,00	4.725,58	0,00		4.725,58	0,00	
2.12.003.0094											
I.C.S. 94	0,00	0,00	0,00	0,00	0,00	466,45	0,00		466,45	0,00	
2.12.003.0167											
I.C.S. 167	0,00	0,00	0,00	0,00	0,00	10.527,47	0,00		10.527,47	10.527,45	

IL GOVERNATORE AMM.VO
 Reg. Claudio Esattini
 Data Elaborazione 26-06-2003
 Pagina 112
 Parte B

RENDICONTO FINANZIARIO SPESE - ESERCIZIO 2002

Responsabile di Funzione: VITICOLTURA 2100

Responsabile di Procedimento: VITICOLTURA 2100

CAPITOLO CODICE	G E S T I O N E D E I R E S I D U I P A S S I V I				G E S T I O N E D I C A S S A				TOTALE DEI RESIDUI PASSIVI AL TERMINE DELL'ESERCIZIO 23 (9 + 15)	
	RESIDUI ALL'INIZIO DELL'ESERCIZIO	PAGATI	RIMASTI DA PAGARE	TOTALI	VARIAZIONI		DIFFERENZE RISPETTO ALLE PREVISIONI			
					IN +	IN -	IN +	IN -		
13	14	15 (16 - 14)	16 (14 + 15)	17 (16 - 13)	18 (13 - 16)	19	20	21 (20 - 19)	22 (19 - 20)	
2.12.003.8405										
I.C.S. 8405	0.00	0.00	0.00	0.00	0.00	1.866.00	0.00	1.866.00	1.866.00	1.866.00
2.12.003.8406										
I.C.S. 8406	0.00	0.00	0.00	0.00	0.00	0.00	0.00	0.00	0.00	0.00
2.12.003.8414										
I.C.S. 8414	0.00	0.00	0.00	0.00	0.00	4.550.00	0.00	4.550.00	4.550.00	4.550.00
2.12.003.8416										
I.C.S. 8416	0.00	0.00	0.00	0.00	0.00	945.00	0.00	945.00	945.00	945.00
2.12.003.8420										
I.C.S. 8420	0.00	0.00	0.00	0.00	0.00	1.092.000.00	0.00	1.092.000.00	1.092.000.00	1.092.000.00

IL SEGRETARIO AMM.VO
 Rep. Claudio Bivattini
 Responsabile di Procedimento: VITICOLTURA 2100

Data Elaborazione 26-06-2003
 Pagina 114
 Parte A

RENDICONTO FINANZIARIO SPESE - ESERCIZIO 2002

Responsabile di Funzione: VITICOLTURA 2100

CODICE	DESCRIZIONE	G E S T I O N E					C O M P E T E N Z A					
		P R E V I S I O N I		D E F I N I T I V E	S O M M E I M P E G N A T E		D I F F E R E N Z E R I S P E T T O A L L E P R E V I S I O N I		I N +	I N -		
		I N I Z I A L I	V A R I A Z I O N I		P A G A T E	R I M A S T E D A P A G A R E	T O T A L I	I N +			I N -	
4	5 (7-4)	6 (4-7)	7 (4+5-6)	8	9 (10-8)	10 (8+9)	11 (10-7)	12 (7-10)				
2.12.005.0051	ACQ. AUTOMEZZI SERVIZIO CONTR. VIVA	0,00	15.000,00	0,00	15.000,00	0,00	0,00	0,00	15.000,00			
	Totale V.E. 5	0,00	15.000,00	0,00	15.000,00	0,00	0,00	0,00	15.000,00			
	Totale Categoria 12	113.930,40	243.685,78	10.062,44	347.553,74	28.554,81	220.267,42	248.822,23	98.731,51			
	Totale Titolo 2	1.464.582,51	532.530,56	173.119,61	1.823.993,46	50.562,91	245.284,71	295.847,62	1.528.145,84			
4	TITOLO IV - PARTITE DI GIRO											
4.21	CATEGORIA 21 - SPESE AVENTI NATURA DI PARTITE DI GIRO											
4.21.001	VOCE ECONOMICA 1 - RITENUTE ERARIALI											
4.21.001.0000	VOCE ECONOMICA 1 - RITENUTE ERARIALI	64.557,11	0,00	0,00	64.557,11	50.061,46	8.243,62	58.305,08	6.252,03			
4.21.001.0051	RITENUTE ERARIALI SERV. CONTROLLO VIVA											
		46.481,12	0,00	0,00	46.481,12	32.840,30	8.455,00	41.295,30	5.185,82			

IL SEGRETARIO ANNA VO
 Rag. Claudio Ebrattini
 Responsabile di Procedimento: VITICOLTURA 2100

C O P I A
 CONTINE ALL'ORIGINALE

Data Elaborazione 26-06-2003
 Pagina 114
 Parte B

RENDICONTO FINANZIARIO SPESE - ESERCIZIO 2002

Responsabile di Funzione: VITICOLTURA 2100

CAPITOLO CODICE	G E S T I O N E D E I R E S I D U I P A S S I V I				G E S T I O N E D I C A S S A			TOTALE DEI RESIDUI PASSIVI AL TERMINE DELL'ESERCIZIO 23 (9 + 15)	
	RESIDUI ALL'INIZIO DELL'ESERCIZIO 13	PAGATI 14	RIMASTI DA PAGARE 15 (16 - 14)	V A R I A Z I O N I		PREVISIONI 19	D I F F E R E N Z E R I S P E T T O A L L E P R E V I S I O N I		
				TOTALI 16 (14 + 15)	IN + 17 (16 - 13)		IN - 18 (13 - 16)		IN + 20
2.12.005.0051									
I.C.S. 51	0.00	0.00	0.00	0.00	0.00	15.000.00	0.00	15.000.00	0.00
I.V.E. 5	0.00	0.00	0.00	0.00	0.00	15.000.00	0.00	15.000.00	0.00
I.Catagoria 12	18.001.43	17.466.76	534.69	0.00	18.001.43	365.555.16	46.021.55	319.533.61	220.802.17
I.Diret. 2	27.601.42	26.268.56	1.332.83	0.00	27.601.42	1.851.534.92	76.831.45	1.774.703.47	246.617.64
4									
4.21									
4.21.001									
4.21.001.0000									
I.C.S. 0	0.00	0.00	0.00	0.00	0.00	64.557.11	50.061.45	14.495.65	8.243.52
4.21.001.0051									
I.C.S. 51	0.00	0.00	0.00	0.00	0.00	46.481.12	12.840.30	33.640.82	8.455.00

IL SEGRETARIO GENERALE
 Raffaello Buattini
 Responsabile di Procedimento: VITICOLTURA 2100

IL SEGRETARIO GENERALE
 Raffaello Buattini
 Responsabile di Procedimento: VITICOLTURA 2100

IL SEGRETARIO GENERALE
 Raffaello Buattini
 Responsabile di Procedimento: VITICOLTURA 2100

RENDICONTO FINANZIARIO SPESE - ESERCIZIO 2002
 Responsabile di Funzione: VITICOLTURA 2100

Data Elaborazione 26-06-2003
 Pagina 115
 Parte A

CODICE	DESCRIZIONE	G E S T I O N E					C O M P E T E N Z A				
		P R E V I S I O N I		D E F I N I T I V E	S O M M E I M P E G N A T E		D I F F E R E N Z E		I N -		
		I N I Z I A L I	V A R I A Z I O N I		P A G A T E	R I M A S T E	R I S P E T T O A L L E	P R E V I S I O N I			
4	5 (7-4)	6 (4-7)	7 (4+5-6)	8	9 (10-8)	10 (8+9)	11 (10-7)	12 (7-10)			
4.21.001.0052	RITENUTE ERARIALI AZIENDE	49.063,41	0,00	0,00	49.063,41	37.536,78	10.484,10	48.020,88		1.042,53	
	Totale V.E. 1	160.101,64	0,00	0,00	160.101,64	120.438,54	27.182,72	147.621,26		12.480,38	
4.21.002	VOCE ECONOMICA 2 - RITENUTE PREVIDENZ. ED ASSISTENZ.										
4.21.002.0000	VOCE ECONOMICA 2 - RITENUTE PREVIDENZ. ED ASSISTENZ.	20.658,28	0,00	0,00	20.658,28	10.726,18	3.387,66	14.113,84		6.544,44	
	Totale V.E. 2	28.405,13	0,00	0,00	28.405,13	17.660,82	8.237,09	25.897,91		2.507,22	
4.21.002.0051	RITENUTE PREVIDENZ. ED ASSISTENZ. SERV. CONTROLLO VIVA!										
4.21.002.0052	RITENUTE PREVIDENZ. ED ASSISTENZ. AZIENDE	25.822,84	9.000,00	0,00	34.822,84	2.896,18	28.539,02	31.435,20		3.387,64	
	Totale V.E. 2	74.886,25	9.000,00	0,00	83.886,25	31.283,18	40.163,77	71.446,95		12.439,30	

Data Elaborazione 26-06-2003
Pagina 115
Parte B

IL SEGRETARIO AMMINISTRATIVO
[Firma]
Responsabile di Procedimento: VITICOLTURA 2100

C O P I A
CONFORME ALL'ORIGINALE

RENDICONTO FINANZIARIO SPESE - ESERCIZIO 2002
Responsabile di Funzione: VITICOLTURA 2100

CAPITOLO CODICE	G E S T I O N E D E I R E S I D U I P A S S I V I				G E S T I O N E D I C A S S A				TOTALE DEI RESIDUI PASSIVI AL TERMINE DELL'ESERCIZIO 23 (9 + 15)		
	RESIDUI ALL'INIZIO DELL'ESERCIZIO	PAGATI	RIMASTI DA PAGARE	TOTALI	VARIAZIONI		PREVISIONI	DIFFERENZE RISPETTO ALLE PREVISIONI			
					IN +	IN -		IN +		IN -	
	13	14	15 (16 - 14)	16 (14 + 15)	17 (16 - 13)	18 (13 - 16)	19	20	21 (20 - 19)	22 (19 - 20)	
4.21.001.0052											
I.C.S. 50	414,40	0,00	0,00	0,00	0,00	414,40	49.427,51	32.536,78		11.941,01	10.484,10
I.V.E. 1	414,40	0,00	0,00	0,00	0,00	414,40	160.516,04	120.438,54		40.077,50	27.182,72
4.21.002											
4.21.002.0000											
I.C.S. 0	1.829,56	1.829,56	0,00	1.829,56	0,00	0,00	22.487,84	12.555,74		9.932,10	3.382,66
4.21.002.0051											
I.C.S. 51	6.735,64	6.735,64	0,00	6.735,64	0,00	0,00	35.340,27	24.396,46		10.943,81	8.237,00
4.21.002.0052											
I.C.S. 52	25.569,05	25.569,05	0,00	25.569,05	0,00	0,00	60.391,89	28.455,23		31.926,66	28.539,02
I.V.E. 2	34.134,25	34.134,25	0,00	34.134,25	0,00	0,00	118.020,50	65.417,43		52.603,07	40.163,72

IL SEGRETARIO AMM.VO
 Rag. Claudio Suatini
 Responsabile di Procedimento: VITICOLTURA 2100

Data Elaborazione 26-06-2003
 Pagina 116
 Parte A

RENDICONTO FINANZIARIO SPESE - ESERCIZIO 2002

Responsabile di Funzione: VITICOLTURA 2100

CODICE	DESCRIZIONE	GESTIONE					DI			COMPETENZA		
		INIZIALI	PREVISIONI		DEFINITIVE	SOMME IMPEGNATE		PAGATE	RIMASTE DA PAGARE	TOTALI		DIFFERENZE RISPETTO ALLE PREVISIONI
			IN AUMENTO	IN DIMINUZIONE		7 (4+5-6)	8			9 (10-9)	10 (8+9)	
4	5 (7-4)	6 (4-7)	7 (4+5-6)	8	9 (10-9)	10 (8+9)	11 (10-7)	12 (7-10)				
4.21.003	VOCE ECONOMICA 3 - RITENUTE DIVERSE	516,46	0,00	0,00	516,46	399,47	48,64	448,11			68,35	
4.21.003.0000	VOCE ECONOMICA 3 - RITENUTE DIVERSE											
4.21.003.0051	RITENUTE DIV. SERV. CONTROLLO VIVA											
		1.549,37	0,00	0,00	1.549,37	662,84	363,50	1.026,34			523,03	
4.21.003.0052	RITENUTE DIVERSE AZIENDE											
		1.032,91	0,00	0,00	1.032,91	509,83	411,28	921,11			111,80	
	Totale V.E. 3	3.098,74	0,00	0,00	3.098,74	1.572,14	823,42	2.395,56			703,18	
4.21.006	VOCE ECONOMICA 6 - ANTICIPAZIONE FONDO ECONOMATO											
4.21.006.0000	VOCE ECONOMICA 6 - ANTICIPAZIONE FONDO ECONOMATO											
		1.032,91	0,00	0,00	1.032,91	1.032,91	0,00	1.032,91			0,00	

C O P I A

COMUNE ALL'ORIGINALE

RENDCONTO FINANZIARIO SPESE - ESERCIZIO 2002
 Responsabile di Funzione: VITICOLTURA 2100

IL SEGRETARIO AMM. NO
 ABG. Claudio Buiatti
 Responsabile di Procedimento: VITICOLTURA 2100

Data Elaborazione 26-06-2003
 Pagina 116
 Parte B

CAPITOLO CODICE	G E S T I O N E D E I R E S I D U I P A S S I V I				G E S T I O N E D I C A S S A				TOTALE DEI RESIDUI PASSIVI AL TERMINE DELL'ESERCIZIO 23 (9 + 15)	
	RESIDUI ALL'INIZIO DELL'ESERCIZIO	PAGATI	RIMASTI DA PAGARE	VARIAZIONI		PREVISIONI	DIFFERENZE RISPETTO ALLE PREVISIONI			
				IN + 17 (16 - 13)	IN - 18 (13 - 16)		PAGAMENTI	IN + 21 (20 - 19)		IN - 22 (19 - 20)
13	14	15 (16 - 14)	16 (14 + 15)	17 (16 - 13)	18 (13 - 16)	19	20	21 (20 - 19)	22 (19 - 20)	
4.21.003										
4.21.003.0000										
I.C.S. 0	0.00	0.00	0.00	0.00	0.00	516.46	399.47		116.99	48.64
4.21.003.0051										
I.C.S. 51	0.00	0.00	0.00	0.00	0.00	1.549.37	662.84		886.53	363.50
4.21.003.0052										
I.C.S. 52	239.01	239.01	0.00	219.01	0.00	1.271.92	748.84		523.08	411.28
T.U.E. 3	239.01	239.01	0.00	239.01	0.00	3.337.75	1.811.15		1.526.60	821.42
4.21.006										
4.21.006.0000										
I.C.S. 0	0.00	0.00	0.00	0.00	0.00	1.032.91	1.032.91		0.00	0.00

Data Elaborazione 26-06-2003
 Pagina 117
 Parte B

Rob. Claudio
 Responsabile di Procedimento: VITICOLTURA 2100

RENDICONTO FINANZIARIO SPESE - ESERCIZIO 2002

Responsabile di Funzione: VITICOLTURA 2100

CAPITOLO	G E S T I O N E D E I R E S I D U I P A S S I V I										G E S T I O N E D I C A S S A				TOTALE DEI RESIDUI PASSIVI AL TERMINE DELL'ESERCIZIO
	CODICE	RESIDUI ALL'INIZIO DELL'ESERCIZIO	PAGATI	RIMASTI DA PAGARE	TOTALI	VARIAZIONI		PREVISIONI	PAGAMENTI	DIFFERENZE RISPETTO ALLE PREVISIONI		IN - 22 (19 - 20)			
						IN + 17 (16 - 13)	IN - 18 (13 - 16)			IN + 21 (20 - 19)	IN - 23 (9 + 15)				
4.21.006.0051			14	15 (16 - 14)	16 (14 + 15)	17 (16 - 13)	18 (13 - 16)	19	20	21 (20 - 19)	22 (19 - 20)				
I.C.S. 51	0.00	0.00	0.00	0.00	0.00	0.00	0.00	1.316.57	1.136.21			180.76	0.00		
I.V.E. 6	0.00	0.00	0.00	0.00	0.00	0.00	0.00	2.349.88	2.169.12			180.76	0.00		
4.21.007															
4.21.007.0000															
I.C.S. 9	0.00	0.00	0.00	0.00	0.00	0.00	0.00	1.136.21	1.136.21	0.00	0.00		0.00		
I.V.E. 7	0.00	0.00	0.00	0.00	0.00	0.00	0.00	1.136.21	1.136.21	0.00	0.00		0.00		
4.21.009															
4.21.009.0000															
I.C.S. 8	2.360.80	0.00	0.00	2.360.80	2.360.80	0.00	0.00	2.360.80	0.00			2.360.80	2.360.80		
I.V.E. 8	2.360.80	0.00	0.00	2.360.80	2.360.80	0.00	0.00	2.360.80	0.00			2.360.80	2.360.80		

Data Elaborazione 26-06-2003
 Pagina 118
 Parte A

Reg. Claudio Bughini
 Responsabile di Procedimento: VITICOLTURA 2100

RENDICONTO FINANZIARIO SPESE - ESERCIZIO 2002

Responsabile di Funzione: VITICOLTURA 2100

CODICE	DESCRIZIONE	G E S T I O N E						C O M P E T E N Z A				
		INIZIALI	P R E V I S I O N I		DEFINITIVE	S O M M E I M P E G N A T E		D I F F E R E N Z E R I S P E T T O A L L E P R E V I S I O N I				
			IN AUMENTO	IN DIMINUZIONE		PAGATE	RIMASTE DA PAGARE	TOTALI	IMPEGNATI	IN +	IN -	
4	5 (7-4)	6 (4-7)	7 (4+5-6)	8	9 (10-8)	10 (8+9)	11 (10-7)	12 (7-10)				
	Totale Categoria 21	241.572,72	9.000,00	0,00	250.572,72	156.599,19	68.169,91	224.769,10				25.803,62
	Totale Titolo 4	241.572,72	9.000,00	0,00	250.572,72	156.599,19	68.169,91	224.769,10				25.803,62

IL SEGRETARIO AMMINISTRATIVO
 ANTONIO CARLUCCI
Antonio Carlucci
 Responsabile di Procedimento: VITICOLTURA 2100

Data Elaborazione 26-06-2003
 Pagina 118
 Parte B

COPIA
 CONFERME ALL'ORIGINALE

RENDICONTO FINANZIARIO SPESE - ESERCIZIO 2002
 Responsabile di Funzione: VITICOLTURA 2100

CAPITOLO CODICE	G E S T I O N E D E I R E S I D U I P A S S I V I				G E S T I O N E D I C A S S A				TOTALE DEI RESIDUI PASSIVI AL TERMINE DELL'ESERCIZIO 23 (9 + 15)		
	RESIDUI ALL'INIZIO DELL'ESERCIZIO	PAGATI	RIMASTI DA PAGARE	TOTALI	VARIAZIONI		PREVISIONI	PAGAMENTI		DIFFERENZE RISPETTO ALLE PREVISIONI	
					IN +	IN -				IN +	IN -
	13	14	15 (16 - 14)	16 (14 + 15)	17 (16 - 13)	18 (13 - 16)	19	20	21 (20 - 19)	22 (19 - 20)	
I. Categoria 21	37.148,46	34.373,26	2.350,80	36.734,06		414,40	287.721,18	190.872,45		96.748,73	70.530,71
I. Titolo 4	37.148,46	34.373,26	2.350,80	36.734,06		414,40	287.721,18	190.872,45		96.748,73	70.530,71

IL SEGRETARIO AMMINISTRATIVO
 Reg. Clara Bagnoli
 Responsabile di Procedimento: VITICOLTURA 2100

Data Elaborazione 26-06-2003
 Pagina 118
 Parte A

RENDICONTO FINANZIARIO SPESE - ESERCIZIO 2002

Responsabile di Funzione: VITICOLTURA 2100

CAPITOLO	DESCRIZIONE	GESTIONE						COMPETENZA				
		INIZIALI	PREVISIONI		DEFINITIVE	PAGATE	RIMASTE DA PAGARE	TOTALI IMPEGNATI	DIFFERENZE RISPETTO ALLE PREVISIONI			
			IN AUMENTO	IN DIMINUIZIONE					IN +	IN -		
4	5 (7-4)	6 (4-7)	7 (4+5-6)	8	9 (10-8)	10 (8+9)	11 (10-7)	12 (7-10)				
	RIEPILOGO SPESE											
	Totale Titolo 1	2.075.192,82	2.430.223,13	430.494,71	4.074.921,24	2.343.173,19	501.220,53	2.844.393,72			1.230.527,52	
	Totale Titolo 2	1.464.582,51	532.530,56	173.119,61	1.623.993,46	50.562,91	245.284,71	295.847,62			1.528.145,84	
	Totale Titolo 3	0,00	0,00	0,00	0,00	0,00	0,00	0,00			0,00	
	Totale Titolo 4	241.572,72	9.000,00	0,00	250.572,72	156.599,19	68.169,91	224.769,10			25.803,62	
	TOTALE TITOLI SPESE	3.781.348,05	2.971.753,69	603.614,32	6.149.487,42	2.550.335,29	814.675,15	3.365.010,44			2.784.476,98	
	DISAVANZO DI AMMINISTRAZIONE	0,00	0,00	0,00	0,00						0,00	
	TOTALE SPESE	3.781.348,05	2.971.753,69	603.614,32	6.149.487,42	2.550.335,29	814.675,15	3.365.010,44			2.784.476,98	

Data Elaborazione 26-06-2003

Pagina 118

Parte B

IL SEGRETARIO AMM.VO


R. Ruffini

Responsabile di Progetto: VITICOLTURA 2100

RENDICONTO FINANZIARIO SPESE - ESERCIZIO 2002

Responsabile di Funzione: VITICOLTURA 2100

CAPITOLO CODICE	GESTIONE DEI RESIDUI PASSIVI				GESTIONE DI CASSA			TOTALE DEI RESIDUI PASSIVI AL TERMINE DELL'ESERCIZIO			
	RESIDUI ALL'INIZIO DELL'ESERCIZIO	PAGATI	RIMASTI DA PAGARE	TOTALI	VARIAZIONI		DIFFERENZE RISPETTO ALLE PREVISIONI				
					IN +	IN -			IN +	IN -	
13	14	15 (16-14)	16 (14+15)	17 (16-13)	18 (13-16)	19	20	21 (20-19)	22 (19-20)	23 (9+15)	
C	469.832,79	415.979,76	25.903,30	441.883,06		27.949,73	4.543.421,43	2.759.152,95		1.784.268,48	527.123,83
C	27.601,47	26.268,54	1.332,93	27.601,47	0,00		1.851.594,92	76.831,45		1.774.763,47	246.617,64
C	0,00	0,00	0,00	0,00	0,00		0,00	0,00		0,00	0,00
C	37.148,46	34.373,26	2.360,80	36.734,06		414,40	287.721,18	190.972,45		96.748,73	70.530,71
C	534.582,72	476.621,56	29.597,03	506.218,59		28.364,13	6.682.737,53	3.026.956,85		3.655.780,68	844.272,18



IL COMMISSARIO REGIONI
Dot. Francesco...

IL DIRETTORE
(Prof. ...)

IL SEGRETARIO
(Seg. Claudio Buattini)

VITICOLTURA

Data Elaborazione 24-06-2003

Pagina 1

SITUAZIONE PATRIMONIALE AL 31/12/2002

ATTIVITA'	CONSISTENZE		DIFFERENZE	
	AL 01/01	AL 31/12	IN PIU'	IN MENO
DISPONIBILITA LIQUIDE				
Casse	493.958,72	501.088,00	7.129,28	0,00
Banche	0,00	0,00	0,00	0,00
Conti correnti postali	0,00	0,00	0,00	0,00
Altri conti correnti	0,00	0,00	0,00	0,00
	493.958,72	501.088,00	7.129,28	0,00
RESIDUI ATTIVI				
Crediti verso lo Stato ed altri enti	2.425.039,97	3.095.066,39	670.026,42	0,00
Crediti verso iscritti, soci e terzi contribuenti	539.816,23	707.945,99	168.129,76	0,00
Crediti verso acquirenti, utenti ecc	0,00	0,00	0,00	0,00
Crediti diversi	29.835,58	15.830,35	0,00	14.005,23
	2.994.691,78	3.818.842,73	838.156,18	14.005,23
CREDITI BANCARI E FINANZIARI				
Depositi vincolati	0,00	0,00	0,00	0,00
Mutui ed anticipazioni attive	0,00	0,00	0,00	0,00
Crediti per annualita, semestralita, ecc scontate a terzi	0,00	0,00	0,00	0,00
Prestiti al personale	0,00	0,00	0,00	0,00
Crediti verso gestioni autonome	0,00	0,00	0,00	0,00
Depositi cauzionali	0,00	0,00	0,00	0,00
Crediti diversi bancari e finanziari	0,00	0,00	0,00	0,00
	0,00	0,00	0,00	0,00
RIMANENZE ATTIVE DI ESERCIZIO				
Rimanenze di prodotti	0,00	0,00	0,00	0,00
Rimanenze di materie prime e materiali di consumo	0,00	0,00	0,00	0,00
Rimanenze di viveri	0,00	0,00	0,00	0,00
Rimanenze diverse	0,00	0,00	0,00	0,00
Risconti attivi	0,00	0,00	0,00	0,00
	0,00	0,00	0,00	0,00
INVESTIMENTI MOBILIARI				
Partecipazioni azionarie	0,00	0,00	0,00	0,00

COPIA
CONFORME ALL'ORIGINALE

IL SEGRETARIO AMM VO

Rep. Claudio Sestini
Francesco Lillo

VITICOLTURA

Data Elaborazione 24-06-2003

Pagina 2

SITUAZIONE PATRIMONIALE AL 31/12/2002

ATTIVITA'	CONSISTENZE		DIFFERENZE	
	AL 01/01	AL 31/12	IN PIU'	IN MENO
Conferimenti e quote in altri enti	0,00	0,00	0,00	0,00
Titoli emessi o garantiti dallo Stato ed assimilati	0,00	0,00	0,00	0,00
Obbligazioni e cartelle fondarie	0,00	0,00	0,00	0,00
Buoni postali	0,00	0,00	0,00	0,00
Altri titoli di credito	0,00	0,00	0,00	0,00
	0,00	0,00	0,00	0,00
IMMOBILI				
Edifici	3.487.708,70	3.487.708,70	0,00	0,00
Costruzioni in corso	923.880,63	944.310,36	20.429,73	0,00
Dritti reali	317.911,89	317.911,89	0,00	0,00
Terreni	87.092,07	91.157,39	10.380,17	6.314,85
	4.816.592,29	4.841.088,34	30.809,90	6.314,85
IMMOBILIZZAZIONI TECNICHE				
Impianti, attrezzature e macchinari	2.091.759,40	2.120.862,98	29.103,58	0,00
Automezzi	275.833,59	275.833,59	0,00	0,00
Mobili e macchine di ufficio	643.490,80	653.089,16	9.598,36	0,00
Bestiame	0,00	0,00	0,00	0,00
Materiale bibliografico	152.849,11	160.168,72	7.319,61	0,00
	3.163.932,90	3.209.954,45	46.021,55	0,00
ALTRI COSTI PLURIENNALI				
Spese di costituzione, ampliamento e riorganizzazione	0,00	0,00	0,00	0,00
Costi e perdite emissione prestiti	0,00	0,00	0,00	0,00
Costi pluriennali diversi	0,00	0,00	0,00	0,00
	0,00	0,00	0,00	0,00
TOTALE ATTIVITA'	11.469.176,69	12.370.973,52	922.116,91	20.320,08

COPIA

CONFORME ALL' ORIGINALE

IL SEGRETARIO AMM.VO
Reg. Claudio Buattini*Claudio Buattini*

VITICOLTURA

Data Elaborazione 24-06-2003
Pagina 3

SITUAZIONE PATRIMONIALE AL 31/12/2002

PASSIVITA'	CONSISTENZE		DIFFERENZE	
	AL 01/01	AL 31/12	IN PIU'	IN MENO
DEBITI DI TESORERIA				
Anticipazioni del tesoriere	0,00	0,00	0,00	0,00
Scoperti di conto corrente	0,00	0,00	0,00	0,00
	0,00	0,00	0,00	0,00
RESIDUI PASSIVI				
Debiti verso lo Stato ed altri enti	37.148,44	70.530,71	33.382,27	0,00
Debiti verso iscritti, soci e terzi per prestazioni dovute	497.434,62	773.741,47	276.306,85	0,00
Debiti verso fornitori	0,00	0,00	0,00	0,00
Debiti verso terzi per prestazioni ricevute	0,00	0,00	0,00	0,00
Debiti diversi	0,00	0,00	0,00	0,00
	534.583,06	844.272,18	309.689,12	0,00
DEBITI BANCARI E FINANZIARI				
Mutui ed anticipazioni passive	0,00	0,00	0,00	0,00
Obbligazioni in circolazione	0,00	0,00	0,00	0,00
Debiti verso il personale per depositi	0,00	0,00	0,00	0,00
Debiti verso gestioni autonome	0,00	0,00	0,00	0,00
Debiti diversi bancari e finanziari	0,00	0,00	0,00	0,00
	0,00	0,00	0,00	0,00
RIMANENZE PASSIVE DI ESERCIZIO				
Riserve tecniche	0,00	0,00	0,00	0,00
Risconti passivi	0,00	0,00	0,00	0,00
	0,00	0,00	0,00	0,00
FONDI DI ACCANTONAMENTO VARI				
Fondo liquidazione indennita anzianita personale	153.761,76	164.090,89	10.329,13	0,00
Fondo imposte e tasse	0,00	0,00	0,00	0,00
Fondi rischi	0,00	0,00	0,00	0,00
Fondi per accantonamenti diversi	0,00	0,00	0,00	0,00
	153.761,76	164.090,89	10.329,13	0,00
POSTE RETTIFICATIVE DELL ATTIVO				
Fondo svalutazione crediti	0,00	0,00	0,00	0,00

COPIA
CONFORME ALL' ORIGINALEIL SEGRETARIO AMM.VO
Reg. Claudio Bustinini*Antonio...*

VITICOLTURA

Data Elaborazione 24-06-2003

Pagina 4

SITUAZIONE PATRIMONIALE AL 31/12/2002

PASSIVITA'	CONSISTENZE		DIFFERENZE	
	AL 01/01	AL 31/12	IN PIU'	IN MENO
Fondo svalutazione titoli e partecipazioni	0,00	0,00	0,00	0,00
Fondo ammortamento immobili	1.206.481,19	1.351.713,84	145.232,65	0,00
Fondo ammortamento impianti, attrezzature e macchinari	2.091.759,40	2.120.862,98	29.103,58	0,00
Fondo ammortamento automezzi, mobili e macchinari di ufficio	919.324,39	928.922,75	9.598,36	0,00
	4.217.564,98	4.401.499,57	183.934,59	0,00
TOTALE PASSIVITA'	4.905.909,80	5.409.862,64	503.952,84	0,00

COPIA
CONFORME ALL'ORIGINALE

IL SEGRETARIO AMM.VO
Rag. Claudio Buattini

Massimiliano Lido

ISTITUTO SPERIMENTALE VITICOLTURA

CONTO ECONOMICO PER L'ESERCIZIO (I parte)

Pagina 1

ENTRATA	Competenza	SPESA	Competenza
1. TITOLO I - ENTRATE CONTRIBUTIVE		1. TITOLO I - SPESE CORRENTI	
CATEGORIA 1 - ALIQUOTE CONTRIBUTIVE A CARICO DEI DATORI DI LAVORO E/O DEGLI ISCRITTI	0,00	CATEGORIA 1 - SPESE PER GLI ORGANI DELL'ENTE	100.932,29
CATEGORIA 2 - QUOTA DI PARTECIPAZIONE DEGLI ISCRITTI ALL'ONERE DI SPECIFICHE GESTIONI	0,00	CATEGORIA 2 - ONERI PER IL PERSONALE IN ATTIVITA' DI SERVIZIO	1.171.447,67
TOTALE TITOLO 1	0,00	CATEGORIA 3 - ONERI PER IL PERSONALE IN QUIESCENZA	0,00
2. TITOLO II - ENTRATE DERIVANTI DA TRASFERIMENTI CORRENTI		CATEGORIA 4 - SPESE PER L'ACQUISTO DI BENI DI CONSUMO E DI SERVIZI	771.598,31
CATEGORIA 3 - TRASFERIMENTI DA PARTE DELLO STATO	2.073.274,70	CATEGORIA 5 - SPESE PER PRESTAZIONI ISTITUZIONALI	0,00
CATEGORIA 4 - TRASFERIMENTI DA PARTE DELLE REGIONI	258.228,54	CATEGORIA 6 - TRASFERIMENTI PASSIVI	284.231,98
CATEGORIA 5 - TRASFERIMENTI DA PARTE DEI COMUNI E DELLE PROVINCE	38.733,10	CATEGORIA 7 - ONERI FINANZIARI	67,11
CATEGORIA 6 - TRASFERIMENTI DA PARTE DI ALTRI ENTI DEL SETTORE PUBBLICO E PROVATO	292.473,14	CATEGORIA 8 - ONERI TRIBUTARI	41.316,55
TOTALE TITOLO 2	2.662.709,48	CATEGORIA 9 - POSTE CORRETTIVE E COMPENSATIVE DI ENTRATE CORRENTI	464.794,73
3. TITOLO III - ALTRE ENTRATE		CATEGORIA 10 - SOMME NON CLASSIFICABILI IN ALTRE VOCI	10.005,08
CATEGORIA 7 - ENTRATE DERIVANTI DALLA VENDITA DI BENI E DALLE PRESTAZIONI DI SERVIZI	670.256,75	TOTALE TITOLO 1	2.844.393,72
CATEGORIA 8 - REDDITI E PROVENTI PATRIMONIALI	23.394,69		
CATEGORIA 9 - POSTE CORRETTIVE E COMPENSATIVE DI SPESE CORRENTI	18.372,09		
CATEGORIA 10 - ENTRATE NON CLASSIFICABILI IN ALTRE VOCI	258,00		
TOTALE TITOLO 3	712.281,53		
TOTALE ENTRATE CORRENTI (I)	3.374.991,01	TOTALE SPESE CORRENTI (I)	2.844.393,72
<p>IL COMMISSARIO RESPONSABILE Dott. Francesco Caporaso</p> <p><i>[Firma]</i></p>		<p>IL DIRETTORE (Prof. A. Celò)</p> <p><i>[Firma]</i></p>	
<p>COPIA CONFORME ALL'ORIGINALE</p> <p>IL SEGRETARIO AMM.VO Mag. Claudio Buattini</p> <p><i>[Firma]</i></p>		<p>IL SEGRETARIO (Mag. Claudio Buattini)</p> <p><i>[Firma]</i></p>	

XIV LEGISLATURA — DISEGNI DI LEGGE E RELAZIONI — DOCUMENTI

CONTO ECONOMICO PER L'ESERCIZIO (II parte)

Pagina 2

ENTRATA	Competenza	SPESA	Competenza
A) ENTRATE ACCERTATE IN PRECEDENTI ESERCIZI DI PERTINENZA DELL'ESERCIZIO		A) SPESE DI COMPETENZA, IMPEGNATE IN PRECEDENTI ESERCIZI	
- Contributi o premi per le prestazioni istituzionali	0,00	- Rimanenze iniziali di prodotti	0,00
- Trasferimenti (contributi, obblazioni, ecc.)	0,00	- Materie prime e materiali di consumo viventi	0,00
- Redditi e proventi patrimoniali	0,00	- Risconti iniziali di spese per locazioni ed utenze	0,00
- Vendita di prodotti e di materiali diversi	0,00	- Spese per servizi esterni	0,00
- Vendita di pubblicazioni	0,00	- Spese diverse di amministrazione	0,00
- Prestazioni di particolari servizi	0,00	- Spese per trasferimenti	0,00
- Ricavi pluriennali	0,00	- Oneri finanziari	0,00
- Scorte di magazzino	0,00	- Spese diverse (avanzo amm.ne finalizzato)	0,00
B) PRODUZIONI E MOVIMENTI INTERNI		- Costi pluriennali	0,00
- Prodotti in natura impianti ed altre immobilizzazioni ottenuti con mezzi propri da capitalizzare	0,00	B) PRODUZIONI E MOVIMENTI INTERNI	
C) TRASFERIMENTI ATTIVI IN NATURA (Obblazioni, lasciti, donazioni in natura)		- Oneri in natura	0,00
- Idem	0,00	C) TRASFERIMENTI PASSIVI IN NATURA (Contributi, concorsi, soccorsi e obblazioni in natura)	
D) VARIAZIONI PATRIMONIALI STRAORDINARIE		- Idem	0,00
- Sopravvenienze attive	1.961,30	D) AMMORTAMENTI E DEPERIMENTI	
- Insussistenze passive	28.364,13	- Immobili	145.232,65
- Acquisizioni patrimoniali	70.516,60	- Impianti, attrezzature e macchinari	29.103,58
E) SPESE IMPEGNATE DI COMPETENZA DI SUCCESSIVI ESERCIZI		- Autovetture, motoveicoli e simili	9.598,36
- Idem	0,00	- Diversi	0,00
		E) SVALUTAZIONI E DEPREZZAMENTI	
		- Svalutazione crediti	0,00
		- Svalutazione titoli	0,00
		- Deprezzamento immobili, impianti, macchine	0,00
		- Eliminazione impianti ed altre immobilizzazioni non ammortizzate	0,00
		F) ACCANTONAMENTI PER ONERI PRESUNTI DI COMPETENZA	
		- Imposte e tasse da regolare	0,00
		- Altri oneri da definire	0,00
		- Accantonamenti diversi	0,00
		- Accantonamenti a fondo rischi	0,00
		G) QUOTA DELL'ESERCIZIO PER L'ADEGUAMENTO DEL FONDO INDENNITA' ANZIANITA' PERSONALE	
		- Idem	10.329,13
		H) VARIAZIONI PATRIMONIALI STRAORDINARIE	
		- Sopravvenienze passive	0,00
		- Insussistenze attive	19.102,72
		- Eccedenza delle spese impegnate sulle entrate accertate (c/capitale)	20.228,89
TOTALE ENTRATE (II)	100.842,03	TOTALE SPESE (II)	233.595,33
TOTALE GENERALE ENTRATE (I + II)	3.475.833,04	TOTALE GENERALE SPESE (I + II)	3.077.989,05
DISAVANZO ECONOMICO		AVANZO ECONOMICO	397.843,99
TOTALE A PAREGGIO	3.475.833,04	TOTALE A PAREGGIO	3.475.833,04

COPIA
CONFORME ALL'ORIGINALE

IL SEGRETARIO AMM.VO
Reg. Claudio Buattini

