

SENATO DELLA REPUBBLICA

XIV LEGISLATURA

Doc. XV
n. 268

RELAZIONE DELLA CORTE DEI CONTI

AL PARLAMENTO

*sulla gestione finanziaria degli Enti sottoposti a controllo
in applicazione della legge 21 marzo 1958, n. 259*

**CONSIGLIO NAZIONALE PER LA RICERCA
E SPERIMENTAZIONE IN AGRICOLTURA ED EX ISTITUTI
DI RICERCA E SPERIMENTAZIONE AGRARIA**

(Esercizi 2001 e 2002)

Comunicata alla Presidenza il 31 agosto 2004

VOLUME III

ISTITUTO SPERIMENTALE PER LA PATOLOGIA VEGETALE

ATTI PARLAMENTARI

XIV LEGISLATURA

Doc. **XV**

n. **268**

RELAZIONE DELLA CORTE DEI CONTI

AL PARLAMENTO

*sulla gestione finanziaria degli Enti sottoposti a controllo
in applicazione della legge 21 marzo 1958, n. 259*

**CONSIGLIO NAZIONALE PER LA RICERCA
E SPERIMENTAZIONE IN AGRICOLTURA ED EX ISTITUTI
DI RICERCA E SPERIMENTAZIONE AGRARIA**

(Esercizi 2001 e 2002)

VOLUME III

ISTITUTO SPERIMENTALE PER LA PATOLOGIA VEGETALE

INDICE

DOCUMENTI ALLEGATI

PATOLOGIA VEGETALE

Esercizio 2001:

Relazione del Commissario straordinario	<i>Pag.</i>	9
Relazione del Collegio dei revisori	»	21
Bilancio consuntivo	»	27

Esercizio 2002:

Relazione del Commissario straordinario	»	173
Relazione del Collegio dei revisori	»	185
Bilancio consuntivo	»	191

ISTITUTO SPERIMENTALE PER LA PATOLOGIA VEGETALE

BILANCIO D'ESERCIZIO 2001

ISTITUTO SPERIMENTALE PER LA PATOLOGIA VEGETALE - ROMA**DELIBERA N. 115**

il Commissario dell'Istituto Sperimentale per la Patologia Vegetale, nominato con DM 684 del 23/2/2001

VISTO il DPR del 23/11/67 n. 1318;

VISTO il DPR 18/12/79 n. 696 e ,in particolare, l'art. 32;

VISTO il verbale n. 267 del Collegio dei Revisori dei Conti con il quale viene dato parere favorevole all'approvazione del conto consuntivo dell'anno 2001;

CONSIDERATO che il conto consuntivo 2001 si è chiuso con le seguenti risultanze finali:

ENTRATE	COMPETENZA	CASSA
Correnti Tit. II	2.814.706.373	4.123.295.665
Altre entrate Tit. III	68.091.739	59.207.508
In c/capitale Tit. V	595.710.739	351.688.730
Per partite di giro Tit. VII	<u>410.535.944</u>	<u>372.201.915</u>
TOTALE ENTRATE	3.889.044.795	4.906.393.818

USCITE	COMPETENZA	CASSA
Correnti Tit. II	3.441.177.119	4.522.705.509
Altre entrate Tit. III	-----	-----
In c/capitale Tit. V	439.820.591	411.372.659
Per partite di giro Tit. VII	<u>410.535.944</u>	<u>355.377.119</u>
TOTALE USCITE	4.291.533.654	5.289.455.287

CONTO PATRIMONIALE**ATTIVITA'**

• Beni immobili	12.189.025.460
• Immobilizzazioni tecniche	9.224.328.969
• Fondo cassa	192.903.479
• Residui attivi	4.303.581.110
• Crediti bancari	15.000
• Rimanenze attive dell'esercizio	<u>5.360.202</u>
TOTALE	25.915.214.220

PASSIVITA'

• Oneri immobiliari	2.955.595.104
• Residui passivi	2.039.944.746
• Fondi accantonamento vari	300.000.000
• Poste rettific. Attivo (fondo amm. Beni mobili)	<u>6.995.618.341</u>
TOTALE	12.291.158.191

ISTITUTO SPERIMENTALE PER LA PATOLOGIA VEGETALE - ROMA**PATRIMONIO NETTO**

ATTIVITA'	25.915.214.220
PASSIVITA'	<u>12.291.158.191</u>
PATRIMONIO NETTO AL 31/12/2001	13.624.056.029
DECREMENTO PATRIMONIALE AL 31/12/2001	424.303.654

CONTO ECONOMICO

Il conto economico presenta un disavanzo di L. 424.303.654, per effetto sia della gestione finanziaria che per le variazioni del patrimonio indipendenti dalla gestione finanziaria.

SITUAZIONE AMMINISTRATIVA

L'avanzo di amministrazione alla chiusura dell'esercizio è risultato in L. 2.456.539.843.

DELIBERA

il conto consuntivo 2001 nelle risultanze di cui in narrativa.

La presente delibera verrà inviata al Mi.P.A.F., al Ministero dell'Economia e delle Finanze e alla Corte dei Conti.

IL COMMISSARIO STRAORDINARIO

(Dr. F. Zaratti)

F.TO ZARATTI

Roma, 9/4/2002



PER COPIA CONFORME
ALL'ORIGINALE
IL DIRIGENTE DI AMMINISTRAZIONE
(Dr. F. Zaratti)

**RELAZIONE
DEL COMMISSARIO STRAORDINARIO**

ISTITUTO SPERIMENTALE PER LA PATOLOGIA VEGETALE — ROMA

RELAZIONE AMMINISTRATIVA
AL CONTO CONSUNTIVO 2001

a) RENDICONTO FINANZIARIO

Il rendiconto finanziario dell'esercizio 2001 si è chiuso con i seguenti risultati finali:

COMPETENZA

	ENTRATE	USCITE
	ACCERTAMENTI	IMPEGNI
Correnti Tit. II	2.814.706.373	3.441.177.119
Altre entrate Tit. III	68.091.739	-----
In c/capitale Tit. V	595.710.739	439.820.591
Per partite di giro Tit. VII	<u>410.535.944</u>	<u>410.535.944</u>
	3.889.044.795	4.291.533.654
Avanzo finanziario competenza	<u>402.488.859</u>	-----
TOTALE A PAREGGIO	4.291.533.654	4.291.533.654

CASSA

	ENTRATE	USCITE
	RISCOSSIONI	PAGAMENTI
Correnti Tit. II	4.123.295.665	4.522.705.509
Altre entrate Tit. III	59.207.508	-----
In c/capitale Tit. V	351.688.730	411.372.659
Per partite di giro Tit. VII	<u>372.201.915</u>	<u>355.377.119</u>
	4.906.393.818	5.289.455.287
Posta contabile a pareggio	<u>383.061.469</u>	-----
	5.289.455.287	5.289.455.287

ISTITUTO SPERIMENTALE PER LA PATOLOGIA VEGETALE — ROMA**ENTRATE**

Il quadro riepilogativo delle entrate risulta essere il seguente:

COMPETENZA

TITOLO	PREVISIONI	ACCERTAMENTI
II - Correnti	2.800.968.964	2.814.706.373
III - Entrate diverse	50.244.224	68.091.739
V - Conto capitale	595.725.650	595.710.739
VII - Partite di giro	<u>370.532.346</u>	<u>410.535.944</u>
	3.817.471.184	3.889.044.795

CASSA

TITOLO	PREVISIONI	ACCERTAMENTI
II - Correnti	7.209.865.165	4.123.295.665
III - Entrate diverse	57.497.224	59.207.508
V - Conto capitale	716.682.810	351.688.730
VII - Partite di giro	<u>362.016.736</u>	<u>372.201.315</u>
	8.346.061.934	4.906.393.818

Il Titolo II presenta, come dati significativi della gestione di competenza, il contributo Mi.P.A.F. per il funzionamento e l'attività di L. 1.312.025.030 nonché quelli dello stesso Ministero per complessive L. 925.454.700 per vari programmi straordinari. Sono state inoltre accertate altre L. 577.226.643, in seguito ad erogazioni pubbliche e private per attività specifiche di ricerca nel campo della Patologia Vegetale.

La riscossione di L. 1.750.308.539 rispetto ad una previsione di L. 2.800.968.964, circa il 62,5%, mette in evidenza lo sfasamento temporale, anche se in percentuale ridotta rispetto all'anno precedente, tra fenomeno economico (imputazione all'esercizio in cui è stato accertato il credito) e quello finanziario (anno di riscossione).

ISTITUTO SPERIMENTALE PER LA PATOLOGIA VEGETALE – ROMA

Il Titolo III comprende le entrate derivanti dalla vendita di prodotti agricoli, dagli abbonamenti alla Rivista Petria, da recuperi e rimborsi vari con una differenza positiva fra accertamento e previsione di L. 17.847.515.

Il Titolo V – Competenza – “Entrate per trasferimenti in c/capitale” presenta un accertamento complessivo di L. 595.710.739 dovuto ai contributi del Mi.P.A.F. per le attrezzature, per l’adeguamento degli impianti elettrici della Sede e di Tor mancina e per la metanizzazione serre e mensa.

La gestione di cassa dello stesso titolo presenta fra l’altro una riscossione in contro residui 2000 di L. 100.101.620, quale acconto del 50% del contributo Mi.P.A.F. per l’adeguamento della cabina elettrica.

Il Titolo VII “Partite di giro” presenta un accertamento di competenza di L. 410.535.944 a fronte di riscossioni per L. 360.948.915. A tal proposito va doverosamente precisato che gran parte del divario emergente L. 45.926.123 è costituito dall’imposta sul valore aggiunto (IVA) sui finanziamenti da parte di privati che diventano esigibili in esercizi successivi agli accertamenti.

USCITE**COMPETENZA**

TITOLO	PREVISIONI	IMPEGNI
I - Correnti	5.010.972.097	3.441.177.119
II - Conto capitale	1.004.361.912	439.820.591
IV - Partite di giro	<u>370.532.346</u>	<u>410.535.944</u>
	6.385.866.355	4.291.533.654
Quota TFR anni precedenti	270.310.825	-----
Quota TFR 2001	<u>29.689.175</u>	-----
Fondo totale TFR	<u>300.000.000</u>	-----
TOTALE GENERALE	6.685.866.355	4.291.533.654

ISTITUTO SPERIMENTALE PER LA PATOLOGIA VEGETALE — ROMA**CASSA**

TITOLO	PREVISIONI	IMPEGNI
I - Correnti	7.219.872.959	4.522.705.509
II - Conto capitale	997.544.759	411.372.659
IV - Partite di giro	<u>404.609.164</u>	<u>355.377.119</u>
	8.622.026.882	5.289.455.287

Il totale impegnato – competenza – del Titolo I di L. 3.441.177.119 si riferisce per L. 1.285.711.147 alle spese effettuate e agli impegni assunti per il funzionamento e l'attività ordinaria nel corso dell'esercizio nonché per L. 2.155.465.972 alla gestione di parte corrente dei fondi dei vari progetti finalizzati in cui è impegnato l'Istituto.

La gestione di cassa dello stesso titolo fa rilevare che vi sono stati pagamenti per L. 4.522.705.509, con una differenza rispetto alla previsione (L. 7.219.872.959) di L. 2.697.167.450.

Le spese in c/capitale Titolo II sono state impegnate per complessive L. 439.820.591 di cui L. 201.003.047 pagate e L. 238.817.544 rimaste da pagare. La gestione di cassa ha messo in evidenza pagamenti per L. 411.372.659, afferenti alle spese per l'adeguamento della cabina elettrica, per l'acquisto di computers, attrezzature scientifiche, autovettura, distributore gasolio, attrezzature agricole, e libri per la biblioteca.

Il notevole scostamento dagli impegni rispetto alle previsioni dei titoli I e II è dovuto in larga parte alla contabilizzazione in bilancio dei contributi concessi per l'espletamento dei progetti o programmi finalizzati a carattere pluriennale secondo le specifiche direttive della circolare MAF n. 60 del 13/10/1990.

ISTITUTO SPERIMENTALE PER LA PATOLOGIA VEGETALE — ROMA**b) SITUAZIONE RESIDUI****RESIDUI ATTIVI**

All'inizio dell'esercizio finanziario 2001 la consistenza dei residui era di L. 5.514.289.675; nel corso dell'anno vi sono state riscossioni per L. 2.491.592.246 ed eliminazioni per L. 211.602.809.

A seguito della revisione dei crediti derivanti per la gran parte da ricerche finalizzate con conseguente eliminazione di somme non più esigibili, la situazione finale dei residui attivi per effetto anche di quelli provenienti dalla competenza 2001 (L. 1.474.243.223) presenta una notevole riduzione rispetto all'esercizio precedente attestandosi complessivamente a L. 4.303.581.110.

RESIDUI PASSIVI

I residui passivi ammontavano all'inizio dell'esercizio a L. 3.221.859.452; nel corso dell'anno sono stati pagati per L. 1.846.013.290, mentre risultano operanti minori riaccertamenti differenziali per L. 183.993.073.

In sostanza, la consistenza finale di tali poste passive si è fortemente ridimensionata essendosi verificato un altissimo tasso di smaltimento (oltre il 63%).

I residui "di nuova formazione" accertati nel 2001 risultano in L. 848.091.657.

A fine anno i residui passivi ammontano a L. 2.039.944.746.

c) SITUAZIONE PATRIMONIALE**BENI MOBILI**

Il computo annuale degli ammortamenti è stato effettuato sulla base delle seguenti aliquote:

• Macchinari agricoli	9%
• Mobili d'ufficio	12%
• Computers	20%
• Automezzi	20%
• Attrezzature laboratorio	35%
• Condizionatori	14%
• Immobili	3%
• Serre	10%

ISTITUTO SPERIMENTALE PER LA PATOLOGIA VEGETALE — ROMA

Si analizzano qui di seguito le variazioni verificatesi nel corso del 2001 con le rettifiche di cui s'è detto in premessa.

Categoria I — Mobili, Arredi, Macchine d'ufficio

Consistenza all'1.1.2001	1.308.405.686
Beni acquistati al 31.12.2001	<u>29.437.135</u>
Totale al 31.12.2001	1.337.842.821

Categoria II — Biblioteca

Consistenza all'1.1.2001	1.083.247.325
Beni acquistati al 31.12.2001	<u>47.157.473</u>
Totale al 31.12.2001	1.130.404.798

Categoria III — Attrezzature scientifiche, automezzi

Consistenza all'1.1.2001	6.313.402.235
Beni acquistati al 31.12.2001	<u>163.495.718</u>
Totale al 31.12.2001	6.476.897.953

Categoria V — Macchine agricole

Consistenza all'1.1.2001	267.804.397
Beni acquistati al 31.12.2001	<u>11.379.000</u>
Totale al 31.12.2001	279.183.397

Il valore del patrimonio mobiliare si attesta complessivamente sull'importo di L. 9.224.328.969.

BENI IMMOBILI**EDIFICI**

L'edificio, in cui ha sede l'Istituto, presentava un valore iniziale di L. 2.200.897.172, con un incremento nell'anno 2001 di L. 576.000 la consistenza al 31/12/2001 si attesta pertanto sull'importo di L. 2.201.473.172.

Tale cifra finale viene riportata anche nella parte passiva della situazione patrimoniale, poiché il valore dell'immobile non concorre alla formazione del

ISTITUTO SPERIMENTALE PER LA PATOLOGIA VEGETALE – ROMA

patrimonio netto: infatti esso è concesso in uso perpetuo e gratuito all'Istituto, essendo titolare del diritto di proprietà il Demanio di Stato.

E' stato indicato, invece, solo tra le attività l'importo di L. 8.679.236.176 comprensivo di tutte le spese effettuate, con onere a carico dell'apposito finanziamento ministeriale, per la realizzazione della nuova sede.

In attesa che la summenzionata somma venga "demanializzata" con l'assunzione in consistenza dell'edificio da parte del Ministero dell'Economia e delle Finanze (cui già dal 1996 l'Istituto ha più volte richiesto che si procedesse agli adempimenti per l'acquisizione al Demanio della nuova costruzione) essa continua ad avere effetti impropriamente migliorativi sulla consistenza patrimoniale e sul c/economico dell'Istituto.

All'indicata consistenza vanno aggiunte in attivo e in passivo L. 566.205.461 complessive per le spese di costruzione del capannone per deposito fitofarmaci, di una nuova serra, di un padiglione ritrovo dipendenti e di una cabina elettrica delle quali l'Istituto ha l'uso, ferma restando, però, la proprietà dei beni del Demanio dello Stato.

TERRENI

Il terreno di proprietà dell'Istituto in località Tor Mancina con costruzioni annesse, all'inizio del 2001 presentava un valore di L. 740.910.651; nel corso dell'anno sono state effettuate spese in c/capitale per L. 1.200.000.

La situazione patrimoniale può, quindi, essere così riassunta:

ATTIVITA'

• Beni immobili	12.189.025.460
• Immobilizzazioni tecniche	9.224.328.969
• Fondo cassa	192.903.479
• Residui attivi	4.303.581.110
• Crediti bancari	15.000
• Rimanenze attive dell'esercizio	<u>5.360.202</u>
TOTALE	25.915.214.220

ISTITUTO SPERIMENTALE PER LA PATOLOGIA VEGETALE — ROMA**PASSIVITA'**

• Oneri immobiliari	2.955.595.104
• Residui passivi	2.039.944.746
• Fondi accantonamento vari	300.000.000
• Poste rettific. Attivo (fondo amm. Beni mobili)	<u>6.995.618.341</u>
TOTALE	12.291.158.191

Il patrimonio netto è dunque:

ATTIVITA'	25.915.214.220
PASSIVITA'	<u>12.291.158.191</u>
	13.624.056.029

Poiché all'inizio del 2001 il patrimonio netto era di L. 14.048.359.683, ne segue che nel corso dell'anno 2001 c'è stato un decremento di L. 424.303.654.

d) CONTO ECONOMICO

Il conto economico evidenzia il decremento patrimoniale che l'Ente ha avuto per effetto del risultato di esercizio sia a causa della gestione finanziaria sia per le variazioni che hanno registrato i componenti del patrimonio per motivi indipendenti dalla gestione finanziaria.

Al 31 dicembre 2001 presenta un disavanzo di L. 424.303.654 dovuto alla differenza tra le entrate e le spese correnti (- L. 558.379.007), alle variazioni dei residui attivi (- L. 193.359.542), alle variazioni dei residui passivi (+ L. 183.993.073), alla partecipazione della quota annua degli ammortamenti (- L. 397.347.172) agli incrementi patrimoniali per le spese sostenute in c/residui (+ L. 210.369.612) alle sopravvenienze attive derivanti da finanziamenti in c/capitale (+ L. 595.710.739) alle spese in c/capitale che non si sono ancora tradotte in incrementi patrimoniali (- L. 238.817.544), alle rimanenze dei buoni benzina (+ L. 3.215.362), al fondo vincolato TFR (- L. 29.689.175).

ISTITUTO SPERIMENTALE PER LA PATOLOGIA VEGETALE — ROMA**SITUAZIONE AMMINISTRATIVA**

All'inizio dell'esercizio il saldo di cassa era di L. 575.964.948; durante l'esercizio sono state effettuate riscossioni per L. 4.906.393.818 e pagamenti per L. 5.289.455.287, per cui alla fine dell'esercizio il saldo di cassa si è attestato, secondo le risultanze delle scritture dell'Ente, su L. 192.903.479.


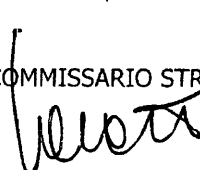
Poiché i residui attivi e passivi ammontano rispettivamente a L. 4.303.581.110. e a L. 2.039.944.746, ne consegue che l'avanzo di amministrazione alla chiusura dell'esercizio è pari a L. 2.456.539.843.

Tale avanzo risulta formato, quanto a L. 2.024.236.436 da stanziamenti relativi a contabilità speciali pluriennali non effettivamente impegnati alla fine dell'esercizio: pertanto la cifra indicata, nel rispetto del vincolo di destinazione, viene reiscritta nei pertinenti capitoli del bilancio di previsione 2002, tenendo peraltro conto degli stanziamenti già risultanti. In apposito allegato alla presente relazione vengono evidenziati i capitoli interessati all'operazione.


Un'ulteriore quota dell'avanzo pari a L. 300.000.000 è relativa al TFR accantonato fino al 2001.

L'avanzo effettivo derivante della gestione ordinaria è di L. 132.303.407; di tale somma l'Ente effettuerà, con apposita variazione al bilancio di previsione 2002, la ripartizione tra capitoli dell'Uscita, che, secondo le esigenze di gestione, abbisognano di integrazione, ivi compreso l'adeguamento per il 2002 del TFR.

IL COMMISSARIO STRAORDINARIO



PER COPIA CONFONDI
ALL'ORIGINALE
IL DIRIGENTE DI AMM.
(Dott. P. Simonelli)



**RELAZIONE
DEL COLLEGIO DEI REVISORI**

ISTITUTO SPERIMENTALE PER LA PATOLOGIA VEGETALE — ROMA**VERBALE N. 267**

L'anno 2002 il giorno 8 del mese di luglio, alle ore 15,30, si è riunito, presso la sede dell'Istituto Sperimentale per la Patologia Vegetale, Via C. G. Bertero 22, Roma, il Collegio dei Revisori dei Conti.

Sono presenti i Sigg.:

- Dott. Remigio GERMANI Presidente del Collegio, in rappresentanza del Ministero dell'Economia e delle Finanze;
- Dott.ssa Beatrice MAZZOTTI Membro del Collegio, in rappresentanza del Ministero delle Politiche Agricole e Forestali;
- Dott.ssa Enrica FULCI Membro del Collegio, in rappresentanza del Ministero delle Politiche Agricole e Forestali.

Il Collegio ha proceduto all'esame del conto consuntivo dell'anno 2001.

Il conto finanziario e quello relativo alla situazione patrimoniale sono stati raffrontati con i dati risultanti dalle scritture contabili, riscontrandone la corrispondenza.

Tali dati sono riassunti come appresso:

ENTRATE	COMPETENZA	CASSA
Correnti Tit. II	2.814.706.373	4.123.295.665
Altre entrate Tit. III	68.091.739	59.207.508
In c/capitale Tit. V	595.710.739	351.688.730
Per partite di giro Tit. VII	<u>410.535.944</u>	<u>372.201.915</u>
TOTALE ENTRATE	3.889.044.795	4.906.393.818

USCITE	COMPETENZA	CASSA
Correnti Tit. II	3.441.177.119	4.522.705.509
Altre entrate Tit. III	-----	-----
In c/capitale Tit. V	439.820.591	411.372.659
Per partite di giro Tit. VII	<u>410.535.944</u>	<u>355.377.119</u>
TOTALE USCITE	4.291.533.654	5.289.455.287

RIEPILOGO

a) ENTRATE in c/competenza (accertamenti)	3.889.044.795
USCITE in c/competenza (impegni)	<u>4.291.533.654</u>
AVANZO FINANZIARIO	402.488.859
b) ENTRATE (riscossioni)	4.906.393.818
USCITE (pagamenti)	<u>5.289.455.287</u>
DISAVANZO DI CASSA	- 383.061.469
SALDO ALL'1/1/2001	<u>575.964.948</u>
SALDO AL 31/12/2001	<u>192.903.479</u>

Am
★

ISTITUTO SPERIMENTALE PER LA PATOLOGIA VEGETALE — ROMA

Dai dati esposti dall'Ente risulta che le Entrate ammontano a L. 3.889.044.795, di cui L. 2.414.801.572 risultano riscosse, mentre L.1.474.243.223 sono rimaste da riscuotere (residui attivi).

Le spese impegnate ammontano a L. 4.291.533.654, di cui L. 3.443.441.997 risultano pagate e L. 848.091.657 sono rimaste da pagare (residui passivi).

GESTIONE DEI RESIDUI

All'inizio dell'esercizio finanziario risultavano i seguenti residui:

RESIDUI ATTIVI	5.514.289.675
RESIDUI PASSIVI	<u>3.221.859.452</u>
ECCEDEZZA ATTIVITA'	- 2.292.394.223

Nel corso dell'esercizio 2001 tale situazione è risultata così modificata:

1/1/2000	Variazioni + o -	Totali definitivi	Riscossi o pagati	da riscuotere o da pagare al 31/12/2001
ATTIVI 5.514.289.675	- 193.359.542	5.320.930.133	2.491.592.246	4.303.581.110.
PASSIVI 3.221.859.452	- 183.993.075	3.037.902.379	1.846.013.290	2.039.944.746

Il riepilogo, come sopra riportato, evidenzia le variazioni intervenute nella gestione dei residui, conseguenti al riaccertamento che l'Ente effettua ogni anno, in occasione della predisposizione del c/consuntivo.

Il risultato complessivo del conto residui al 31/12/2001, considerando anche la gestione di competenza, risulta così determinato:

residui 2000 e anni precedenti	Residui 2001	Totale
ATTIVI 2.829.337.887	1.474.243.223	4.303.581.110
PASSIVI 1.191.853.089	848.091.657	2.039.944.746
TOTALE + 1.637.484.798	+626.151.566	- 2.263.636.364

SITUAZIONE AMMINISTRATIVA

Fondo cassa al 31/12/2001	192.903.479
Residui attivi	4.303.581.110
Residui passivi	<u>2.039.944.746</u>
Avanzo di amministrazione al 31/12/2001	2.456.539.843

Car.
EF

ISTITUTO SPERIMENTALE PER LA PATOLOGIA VEGETALE — ROMA

Il suddetto avanzo è dovuto per la gran parte (L. 2.024.236.436) alle somme non impegnate entro il 31/12/2001 relative ai PP.FF. pluriennali che, giusta quanto disposto dalla circolare ministeriale n. 60/90, vanno a confluire nell'avanzo di amm/ne, ai fini della reiscrizione nei competenti capitoli del bilancio di previsione 2002. Un'ulteriore quota del suddetto avanzo (L. 300.000.000) è riferito all'accantonamento per TFR. Per quanto riguarda l'avanzo effettivo, nella disponibilità dell'Ente, esso risulta in L. 132.303.407.

SITUAZIONE PATRIMONIALE**ATTIVITA'**

• Beni immobili	12.189.025.460
• Immobilizzazioni tecniche	9.224.328.969
• Fondo cassa	192.903.479
• Residui attivi	4.303.581.110
• Crediti bancari	15.000
• Rimanenze attive dell'esercizio	<u>5.360.202</u>
TOTALE	25.915.214.220

PASSIVITA'

• Oneri immobiliari	2.955.595.104
• Residui passivi	2.039.944.746
• Fondi accantonamento vari	300.000.000
• Poste rettific. Attivo (fondo amm. Beni mobili)	<u>6.995.618.341</u>
TOTALE	12.291.158.191

ATTIVITA'	25.915.214.220
PASSIVITA'	<u>12.291.158.191</u>
PATRIMONIO NETTO AL 31/12/2001	13.624.056.029
DECREMENTO PATRIMONIALE AL 31/12/2001	424.303.654

CONTO ECONOMICO

Il conto economico presenta un disavanzo di L. 424.303.654, per effetto sia della gestione finanziaria che per le variazioni del patrimonio indipendenti dalla gestione finanziaria.

Tutto ciò premesso, il Collegio, sulla base dei riscontri effettuati, esprime parere favorevole all'approvazione del conto consuntivo 2001.

IL COLLEGIO DEI REVISORI

Renigio Armani
Benedetto Alleva
Enzo Feltri



PER COPIA CONFORME
 ALL'ORIGINALE
 IL DIRIGENTE DI AMM.NE
 (Dott. R. Simonetti)

BILANCIO CONSUNTIVO

XIV LEGISLATURA - DISEGNI DI LEGGE E RELAZIONI - DOCUMENTI

A. PATOLOGICO VEGETALE - ROMA TEL. 020701

RENDICONTO FINANZIARIO DELL'ESERCIZIO 2001

ENTRATE

PARTE II

CATEGORIA	GESTIONE DEI RESIDUI		ATTIVI		GESTIONE DI CASSA				TOTALE DEI RESIDUI ATTIVI AL TERMINE DELL'ESERCIZIO		
	RESIDUI ALL'INIZIO DELL'ESERCIZIO	RISGOSI	RIMASTI DA RISCOUERE	TOTALE	VARIAZIONI		PREVISIONI	RISGOSI			
					IN +	IN -					
COGNE	13	14	15 (14+14)	16 (14+15)	17 (16+13)	18 (13+18)	19	20	21 (20+19)	22 (19+20)	23 (19+23)
200000	32.716.750		32.716.750	52.716.750			32.716.750				32.716.750
200001	355.638.700	151.173.240	99.002.500	250.173.440		5.425.230	255.598.730	151.173.240			40.700.000
200002	405.482.073		109.468.073	109.468.073			109.468.073				104.487.730
200003	39.402.500	13.243.720	21.736.400	34.350.120		4.522.390	39.402.500	13.243.720			103.493.073
200004	773.205.000	735.975.000		735.975.000		310.990	2.082.240.020	2.082.020.030			320.000
200005	222.175.711	129.862.440	89.102.500	227.596.140		190.571	223.126.711	129.862.440			33.293.071
200006	125.210.250	35.640.000	99.570.250	125.210.250			125.210.250	35.640.000			89.570.250
200007	215.820.000	107.907.500	107.912.500	215.820.000			215.820.000	107.907.500			107.912.500
200008							90.000.000				90.000.000
200009	91.575.000	56.126.420	20.475.525	84.801.945		6.973.055	91.575.000	64.126.420			27.448.580
200010							92.531.020				2.500
200011	17.327.500	17.878.280		17.878.280	550.780		17.327.500	17.878.280	550.780		
200012	165.908.990		165.908.990	165.908.990			165.908.990				165.908.990
200013	64.442.307		64.442.307	64.442.307			64.442.307				64.442.307
200014	224.200.000		211.193.187	211.193.187		13.006.813	224.200.000				224.200.000
200015	23.760.000		23.760.000	23.760.000			23.760.000				23.760.000
200016	63.161.150	37.129.380	33.167.500	70.295.850	7.165.730		63.161.150	37.129.380			26.001.770
200017	207.002.500		207.002.500	207.002.500			207.002.500				207.002.500
200018							19.800.000	39.597.500	19.797.500		

XIV LEGISLATURA - DISEGNI DI LEGGE E RELAZIONI - DOCUMENTI

A - PATOLOGIA VEGETALE - ROMA TEL. 020701

RENDICONTO FINANZIARIO DELL'ESERCIZIO 2001

ENTRATE

PARTE II

CAPITOLO	GESTIONE DEI RESIDUI ATTIVI			GESTIONE DI CASSA			TOTALE DEI RESIDUI ATTIVI AL TERMINE DELL'ESERCIZIO					
	RESIDUI ALL'INIZIO DELL'ESERCIZIO	RISCESSI	RIMASTI DA RISCUOTERE	TOTALI	VARIAZIONI			DIFFERENZE RISPETTO ALLE PREVISIONI				
					IN +	IN -			IN +	IN -		
COGLIE	13	14	15 (13+14)	16 (14+15)	17 (13+14)	18 (13+14)	19	20	21 (20-19)	22 (19-20)	23 (19+15)	
202011							9.900.000				9.900.000	19.800.000
202013	81.394.280	44.185.930	45.446.000	89.331.030	8.333.770		81.304.230	44.185.030			37.119.230	45.445.000
202015	427.360.901		427.390.991	427.390.991			427.360.901				427.390.991	427.390.991
202016	16.537.540		16.537.540	16.537.540			16.537.540				16.537.540	16.537.540
202018	20.378.900		20.378.900	20.378.900			20.378.900				20.378.900	20.378.900
202019							34.650.000	34.647.500			2.500	34.650.000
20201F							14.850.000	14.847.500			2.500	14.850.000
20201G							14.850.000	14.847.500			2.500	14.850.000
20201H							14.850.000				14.850.000	29.700.000
20201I							46.025.100	46.022.600			2.500	46.025.100
20201J							9.900.000	9.900.000			9.900.000	9.900.000
202021	32.939.510	32.939.510		32.939.510			32.939.510	32.939.510			32.939.510	32.939.510
202020	67.507.500	44.132.100		44.132.100			67.507.500	44.132.100			23.375.400	23.375.400
Tot. Cat. 3	3.231.554.072	1.457.231.520	1.834.422.353	3.293.653.873	16.043.280	16.043.280	53.942.479	3.081.475.150	20.348.280	2.045.198.332	2.449.658.453	2.449.658.453
204011	69.000.000	62.100.000	2.856.166	64.956.166			69.000.000	62.100.000			6.900.000	2.856.166
204013	104.678.108	67.421.600		67.421.600			104.678.108	67.421.600			37.256.508	37.256.508
204012	235.376.000	236.376.000		236.376.000	1.000.000		235.376.000	236.376.000	1.000.000			
204017	35.400.000		26.165.585	26.165.585			35.400.000				35.400.000	26.165.585
204011	30.000.000	30.000.000		30.000.000			101.666.667	60.000.000			41.666.667	108.333.334
20401J	72.249.600		70.319.932	70.319.932			72.249.600	914.335			71.335.265	70.319.932
20401B	165.000.000	95.000.000	65.000.000	165.000.000			165.000.000	99.249.681			65.750.319	66.000.000
204011	106.000.000	95.400.000	10.600.000	106.000.000			106.000.000	95.400.000			10.600.000	10.600.000

XIV LEGISLATURA — DISEGNI DI LEGGE E RELAZIONI — DOCUMENTI

A. PATOLOGIA VEGETALE - ROMA TEL. 920701
RENDICONTO FINANZIARIO DELL'ESERCIZIO 2001
ENTRATE

PARTE I

CODICE	DESCRIZIONE	GESIONE DI CONPETENZA										DIFFERENZE RISPETTO ALLE PREVISIONI					
		PREVISIONI			SOMME ACCERTATE			DIFFERENZE				RISULTATO					
		INITIALI	VARIAZIONI IN AUMENTO	IN DIMINUIZIONE	DEFINITIVE	RISCOSE	RIMASIE DA RISCOVERE	TOTALI ACCERTATI	IN +	IN -	IN +	IN -					
4	5 (1-7)	6 (4-7)	7 (4+5-6)	8	9 (10-3)	10 (8+9)	11 (10-7)	12 (7-10)									
20401*	REGIONE LAZIO PROGETTO 99/23		30.000.000		30.000.000		30.000.000										
20402	REGIONE CALABRIA CONTROLLO IMPIEGO FITOFARMACI		34.000.000		34.000.000		51.500.000					17.500.000					
20403	REGIONE CAMPANIA AREA GENERALE COORDINAMENTO SERTICA RIFORMA ANALISI FRUTTIFERI		50.000.000		50.000.000		50.000.000										
20401*	REG. CAMPANIA REALIZZAZIONE ANNUALE RICONOSCIMENTO FITOPAZIEMI		257.337.334		257.337.334		188.353.353					68.983.981					
	cat. 3 - TRASFERIMENTI DA ALTRI ENTI																5.000.000
20601*	CONV. AERIAL "DIFESA INTEGR. BANCA DATI RISCHIO AMBIENTALE COMPENSORIO LAGO DI BRACCIANO" 2 anni						100.000					100.000					
206011	PRIMO CEE SHB.PRODOTTI/RESIST.FANE AI PATOGENI BACINO MEDITERRANEO OCCIDENTALE IC 18-C1-98-0300						20.000.000					20.000.000					
20601*	CONVENZIONE SOCIETA' GIZETA - PROGR.AMBA PROIBIO						10.000.000					10.000.000					
20601*	CONVENZIONE DITTA CPPI AGRICOLA "EFFICACIA PRODOTTI FITOSANITARI"						20.799.993					20.799.993					
20601*	CONVENZIONE IRMOE POULENC AGRICOLA SPA "STUDIO SULLO ACCURCO NEL SUOLO DEL FUNGICIDA BRONCOHAZOLE"																
20601*	CONVENZ.EBEL STUDIO DELL'INFEZIONE NATURALE D'AGEN TI FITOPASMI SU CENTAUREA SOLSTITIALIS																
20601*	CEE QUALITA' DELLA VITA E GESTIONE DELLE RISORSE DI VITA																
206015	ISPEL IMPIEGO DI MICROORGANISMI GENETICAMENTE MODIFICATI SCAD.07/09/2001		20.800.000		20.800.000		20.799.993					20.799.993					
206016	CONVENZ.BAYES PER RICERCHE SU PATOLOGIE VEGETALI						15.000.000					15.000.000					
206018	CONTR. C.N.R. PATOGENI FOGLIARI COLTURE ERBACEE						7.500.000					7.500.000					
20601*	CEE SECONDO COST B35 WORKSHOP ON MYCOTOXINS IN PLANT DISEASES						6.000.000					6.000.000					
20601*	CONVENZIONE ASSORITTI PATOLOGIE MOCIOLO RECROSTI SECCA						6.000.000					6.000.000					
20601*	CONTR.CNR "ASPETTI AGRONOMICI FRUMENTO DURO"						6.000.000					6.000.000					
206018	CONTROL MYCOTOX FOOD 01/2004 CONTROLLO CONTANTIA - ZONE MYCOTOSSICHE FUSARIUM NEL CERO						6.000.000					6.000.000					
20601*	CONVENZIONE MGRALCA "RECROSTI APICALE BRUNA"						6.000.000					6.000.000					
20601H	C.N.R. INTERAZIONE ORZO						5.000.000					5.000.000					
20601H	CONTRIBUTO C.N.R. RIVISTA PEPRIA						5.000.000					5.000.000					

XIV LEGISLATURA - DISEGNI DI LEGGE E RELAZIONI - DOCUMENTI

A. PATOLOGIA VEGETALE - ROMA TEL. 02/20701
RENDICONTO FINANZIARIO DELL'ESERCIZIO 2001
 ENTRATE

PARTE II

CAPITOLO CODICE	GESTIONE DEI RESIDUI			ATTIVI			GESTIONE DI CASSA			TOTALE DEI RESIDUI ATTIVI AL TERMINE DELL'ESERCIZIO
	RESIDUI ALL'INIZIO DELL'ESERCIZIO	RISCOSSI	RIMASTI DA RISOLVERE	VARIAZIONI		PREVISIONI	RISCOSSIONI	DIFFERENZE RISPETTO ALLE PREVISIONI		
				IN +	IN -			IN +	IN -	
13	14	15 (14+14)	16 (14+15)	17 (13+13)	18 (13+16)	19	20	21 (20+19)	22 (19+20)	23 (19+15)
20401	59.000.000	53.100.000	4.071.000	57.171.000	1.825.000	59.000.000	53.100.000	5.900.000	5.900.000	4.071.000
20401B				15.000.000		15.000.000		15.000.000		15.000.000
20401C				34.000.000		34.000.000	51.500.000	17.500.000		
20401D				25.000.000		25.000.000		25.000.000		25.000.000
Tot. Cap. 4	576.702.708	543.397.400	180.012.682	823.110.282	1.000.000	1.023.370.375	728.661.516	19.500.000	314.809.758	368.346.017
20601B	82.068.750	82.068.750		82.068.750		82.068.750	82.068.750			
20601C	40.613.593	6.522.422	34.091.171	40.613.593		40.613.593	4.423.322		33.990.271	34.091.171
20601D				30.000.000		30.000.000	10.000.000		20.000.000	20.000.000
20601E				4.322.132		4.322.132	4.322.132		132	
20601F	49.250.000	49.250.000		49.250.000		49.250.000	49.250.000			
20601G				20.800.000		20.800.000	20.799.993		7	
20601H	180.661.928	180.661.928		180.661.928		180.661.928	180.661.928		180.661.928	180.661.928
20601I	60.000.000	56.261.952		56.261.952	3.738.048	60.000.000		60.000.000	60.000.000	56.261.952
20601L				6.000.000		6.000.000	7.500.000			7.500.000
20601M	6.000.000	6.000.000		6.000.000		6.000.000	6.000.000			6.000.000
20601N	3.159.728	3.093.853		3.093.853	65.875	3.159.728	3.093.853		65.875	
20601P				4.200.000		4.200.000	4.200.000		4.200.000	4.200.000
20601Q	6.000.000	6.000.000		6.000.000		6.000.000	6.000.000			6.000.000
20601R	109.162.056	109.162.056		109.162.056		109.162.056	109.162.056		109.162.056	109.162.056
20601S	960.000	2.159.987		2.159.987	1.199.987	5.160.000	2.159.987		3.000.013	6.000.000
20601T	6.000.000	6.000.000		6.000.000		6.000.000	6.000.000			6.000.000
20601U				5.000.000		5.000.000	5.000.000			5.000.000

RENDICONTO FINANZIARIO DELL'ESERCIZIO 2001
ENTRATE

PARTE I

CODICE	DESCRIZIONE	GESTIONE DI COMPETENZA											
		PREVISIONI			SOMME ACCERTATE			DIFFERENZE RISPETTO ALLE PREVISIONI					
		INIZIALI	VARIAZIONI		DEFINITIVE	RISCOSE	RISASTE DA RISCOGERSI	TOTALI ACCERTATI	IN - IN -				
			IN AUMENTO	IN DIMINUZIONE					IN +	IN -			
4	5 (7-4)	6 (5-7)	7 (4+5-6)	8	9 (10-8)	10 (8-9)	11 (10-7)	12 (7-10)					
	Cat. 22 - PARTITE DI GIRO												
722010	- RITENUTE ESARIALI	190.000.000		190.000.000	205.034.753	637	205.035.395	15.035.395					
722020	- RITENUTE PREVIDENZIALI ED ASSISTENZIALI	110.000.000		110.000.000	134.307.224	650.237	134.958.222	24.958.222					
722030	- RITENUTE DIVERSE		57.532.346	57.532.346	21.605.223	45.927.123	57.532.346						
722050	- RIMBORSO SOMME PAGATE PER CONTO DI TERZI												
722060	- PARTITE IN CONTO SUSPESI	5.000.000		3.000.000			3.000.000						
722070	- ANTICIPAZIONI DEL CASSIERE												
	- Totale Categoria 22 -	303.000.000	67.532.346	370.532.346	355.948.915	49.587.029	410.535.944	40.003.598					
	- TOTALE TITOLO 7 -	303.000.000	67.532.346	370.532.346	360.948.915	49.587.029	410.535.944	40.003.598					

XIV LEGISLATURA - DISEGNI DI LEGGE E RELAZIONI - DOCUMENTI

AL. FIDUCIARIA VIGORIPILL - RUMI (LEGG. 30/VI)
RENDICONTO FINANZIARIO DELL'ESERCIZIO 2001 PARTE II
ENTRATE

CAPITOLO CODICE	GESTIONE DEI RESIDUI			VARIAZIONI		GESTIONE DI CASSA			TOTALE DEI RESIDUI ATTIVI AL TERMINE DELL'ESERCIZIO	
	RESIDUI ALL'INIZIO DELL'ESERCIZIO	RISORSE	RIMASTI DA RISCUOTERE	TOTALI	VARIAZIONI		RISCOSSIONI	DIFFERENZE RISPETTO ALLE PREVISIONI		
					IN +	IN -		IN +		IN -
13	14	15 (16-14)	16 (14+15)	17 (16-13)	18 (13-16)	19	20	21 (20-19)	22 (19-20)	23 (9+15)
722010	6.945.753	6.000.000		6.000.000		945.753	211.034.758	14.089.005		637
722020	2.253.000	2.253.000		2.253.000		112.253.000	136.560.954	34.307.954		666.269
722030	4.298.970					4.298.770	21.506.223		25.111.760	45.926.123
722050	3.000.000	3.000.000		3.000.000					3.000.000	3.000.000
722060										
722070										
Tot. Cat. 22	16.497.723	11.253.000		11.253.000		5.244.723	372.201.915	38.396.939	28.211.760	49.387.029
TOT. Tit. 7	16.497.723	11.253.000		11.253.000		5.244.723	372.201.915	38.396.939	28.211.760	49.387.029

RENDICONTO FINANZIARIO DELL'ESERCIZIO 2001
ENTRATE

PARTE II

CAPITOLO CODICE	GESTIONE DEI RESIDUI ATTIVI				GESTIONE DI CASSA				TOTALE DEI RESIDUI ATTIVI AL TERMINE DELL'ESERCIZIO		
	RESIDUI ALL'INIZIO DELL'ESERCIZIO	RISCOSEI	RIMASTI DA RISCOVERE	TOTALI	VARIAZIONI		RISERBE	DIFFERENZE RISPETTO ALLE PREVISIONI			
					IN +	IN -					
13	14	15 (16-14)	16 (14+15)	17 (15-13)	18 (13-18)	19	20	21 (20-19)	22 (19-20)	23 (9+15)	
SUBTOT. TITOLI											
- TITOLO 2	5.071.628.367	2.272.387.424	2.521.645.866	4.894.033.014	13.243.337	195.509.220	7.209.865.164	4.123.295.665	38.948.280	3.135.417.779	3.585.443.723
- TITOLO 3	7.255.000	7.250.500		7.250.500		2.500	57.497.264	59.207.508	2.043.029	332.755	16.134.731
- TITOLO 4											
- TITOLO 5	418.339.985	106.101.820	308.291.899	308.291.819		10.446.366	716.582.810	351.486.720		364.994.080	652.415.458
- TITOLO 7	16.187.723	11.253.000		11.253.000		5.244.723	362.016.736	372.204.215	28.396.928	28.214.760	49.587.905
TOTALE GENERALE	5.514.299.375	2.491.592.244	2.829.337.897	5.320.930.133	18.243.337	211.602.809	8.346.081.974	4.906.393.818	79.288.258	3.518.956.374	4.301.581.110

XIV LEGISLATURA - DISEGNI DI LEGGE E RELAZIONI - DOCUMENTI

REN DICONT O FINANZIARIO DELL'ESERCIZIO 2001
SPESE

PARTE II

CAPITOLO	GESTIONE DEI RESIDUI PASSIVI		GESTIONE DI CASSA		TOTALE DEI RESIDUI PASSIVI AL TERMINE DELL'ESERCIZIO						
	RESIDUI ALL'INIZIO DELL'ESERCIZIO	PAGATI	RIMASTI DA PAGARE	TOTALI		VARIAZIONI		PREVISIONI	PAGAMENTI	DIFFERENZE RISPETTO ALLE PREVISIONI	
						IN +	IN -			IN +	IN -
CODICE	13	14	15 (15-14)	16 (14+15)	17 (13-13)	18 (13-13)	19	20	21 (20-19)	22 (19-20)	23 (19+19)
TIT. I											
101010	64.336.880	64.336.880		64.336.880			141.541.880	141.541.110		770	3.510.000
101020							8.200.000	4.663.000			
101030											
Tot. Tit. I	64.336.880	64.336.880		64.336.880			149.741.880	146.204.110			3.520.770
102011							28.800.000	24.334.399		2.365.601	
102014							39.500.000	33.475.451		5.884.549	
102016	1.227.057					1.227.057	71.129.267	59.416.343		11.712.724	
102014							28.000.000	45.116.535	17.116.535		
102017	310.285					310.285	21.513.285	20.151.040		1.362.245	
102010							314.535.030	306.931.313		7.603.717	
102011							66.000.000	65.278.540		2.721.460	
102013	1.640.020					1.640.020	22.540.020	20.151.040		2.488.980	
102014							91.347.671	33.756.800		57.592.872	
102015							29.700.000	29.021.672		678.328	
102017	13.085.974	9.386.368		9.386.368		3.697.606	13.085.974	9.386.368		3.699.606	
102019							61.300.000	58.885.272		2.414.728	
102011							36.000.000	17.018.658		18.981.342	
102011	447.426					447.426	32.047.426	28.700.957		3.346.439	
102018							25.685.161	25.913.718	228.557		
102010							24.500.000	32.710.558	9.210.558		

XIV LEGISLATURA - DISEGNI DI LEGGE E RELAZIONI - DOCUMENTI

RENDICONTO FINANZIARIO DELL'ESERCIZIO 2001

PARTE II

CAPITOLO	GESTIONE DEI RESIDUI PASSIVI				GESTIONE DI CASSA			TOTALE DEL RESIDUI PASSIVI AL TERMINE DELL'ESERCIZIO			
	RESIDUI ALL'INIZIO DELL'ESERCIZIO	PAGATI	RIMASTI DA PAGARE	TOTALI	VARIAZIONI		DIFFERENZE RISPETTO ALLE PREVISIONI				
					IN +	IN -			IN +	IN -	
CODICE	13	14	15 (13-14)	16 (14+15)	17 (16-13)	18 (13-16)	19	20	21 (20-19)	22 (19-20)	23 (9+15)
102010				16 (14+15)	17 (16-13)	18 (13-16)	19	20	21 (20-19)	22 (19-20)	23 (9+15)
10201F	3.481.562	3.481.552		3.481.552			12.884.139	12.827.360			26.779
10201H							3.481.562	3.481.562			
10201J							15.053.323	14.988.719			47.639
10201L	14.074.429	14.074.429		14.074.429			19.429.241	14.665.859			4.762.382
10201S							61.700.000	15.604.027			45.095.971
10201U							12.500.000	12.285.840			214.160
10201V							14.333.953	12.861.976			1.372.257
10201W							185.000.000	65.832.752			119.167.248
10201*							34.300.000	34.013.258			286.742
10201B							21.450.751	20.151.040			1.299.711
10201C							16.756.157	16.428.080			328.077
10201E							7.750.000	15.414.063	7.664.063		
10201F							11.900.000	22.535.362	10.635.362		
10201G							5.100.000				5.100.000
10201A							4.300.000				4.300.000
10201R							5.900.000	2.754.160			3.145.840
10201C							4.800.000	3.518.423			1.281.577
10201K							2.100.000				2.100.000
10201I							6.000.000				6.000.000
10201U							7.000.000	4.760.960			2.239.040
10202B							15.000.000	14.999.903			97

XIV LEGISLATURA — DISEGNI DI LEGGE E RELAZIONI — DOCUMENTI

CAPITOLO CORSO	GESTIONE DEI RESIDUI PASSIVI				GESTIONE DI CASSA				TOTALE DEI RESIDUI PASSIVI AL TERMINE DELL'ESERCIZIO	
	RESIDUI ALL'INIZIO DELL'ESERCIZIO	RIMASTI DA PAGARE	TOTALI	VARIAZIONI		PREVISIONI	PAGAMENTI	DIFFERENZE RISPETTO ALLE PREVISIONI		
				IN +	IN -			IN +		IN -
13	14	15 (16-14)	16 (14+15)	17 (15-13)	18 (13-15)	19	20	21 (20-19)	22 (19-20)	23 (9+15)
102024						3.500.000	7.000.000	3.500.000		
102021						14.500.000	13.848.429		751.571	
102023						4.700.000	4.458.392		241.607	
102022						7.500.000	12.597.973	5.097.973		
102021						36.000.000	31.012.557		4.987.443	1.900.000
102022						1.400.000	2.944.658	1.544.658		
102025						2.000.000			2.000.000	
102021						3.500.000	6.379.161	3.379.161		
102027						1.050.000	465.992		584.008	500.000
102021						2.400.000	1.934.185		465.815	
102021						1.200.000			1.200.000	2.100.000
102024						1.500.000	2.899.823	1.399.823		
102025						5.400.000	5.572.189		27.811	
102021						4.000.000			4.000.000	
102023						2.400.000	2.300.000		100.000	
102024										150.000
102024						716.550	486.780		229.770	
102021						1.100.000	719.442		380.558	240.000
102023						2.700.000	2.481.283		218.717	
102023	38.395				38.395	4.538.395	3.091.015		1.447.380	510.000
102024	160.000				160.000	4.460.000	3.348.906		1.111.094	
102027	200.000				200.000	1.200.000	639.200		560.800	30.000
102020	365.700	209.250		209.250	156.450	5.365.700	2.373.778		2.991.922	750.000

XIV LEGISLATURA - DISEGNI DI LEGGE E RELAZIONI - DOCUMENTI

RENDICONTO FINANZIARIO DELL'ESERCIZIO 2001
SPESA

PARTE I

CODICE	DESCRIZIONE	GESTIONE DI COMPETENZA										
		PREVISIONI		SOGNE		IMPEGNI		DIFFERENZE		RISPETTO ALLE PREVISIONI		
		INIZIALI	VARIAZIONI	DEFINITIVE	PAGATE	RIMASTE DA PAGARE	TOTALI	IN +	IN -	IN +	IN -	
		4	5 (7-4)	7 (4+5)	3	9 (10-9)	10 (9+9)	11 (10-7)	12 (7-10)			
102021	- MISSIONI INTERNO SPED. INTERREGIONALE CEREALI (S.I.C.)	13.800.000	153.829	1.500.000	5.404.883		5.404.883		5.404.883		7.048.945	
102023	- INDEMNITA' MISS. E RIMB. SPESE VIAGGIO FRUTTICOLTURA	4.000.000		4.000.000	560.440	60.000			620.440		3.379.560	
102024	- MISSIONI CEE GESTIONE DELLE RISERVE DI VITA	2.000.000	553.530	2.553.530							2.553.530	
102025	- INDEMNITA' MISSIONE E RIMBORSO SPESE INTERNO IMPIEGO MICROORGANISMI GENETICAMENTE MODIFICATI	3.000.000		3.000.000	1.165.978				1.165.978		1.834.022	
102027	- INDEMNITA' E RIMBORSO SPESE MISSIONI INTERNO CONTROLLO REGIONE CAMPANIA SELEZIONE SMIITARIA	4.659.632		4.659.632	103.596				103.596		4.552.126	
102029	- MISSIONI INTERNO COLLEZIONE NAZIONALE MICROORGANISMI 2° ANNO	25.000.000		25.000.000							25.000.000	
102021	- MISSIONI INTERNO DIFESA PRODUZIONI IN AGRICOLTURA BIOLOGICA	26.000.000		26.000.000							26.000.000	
102028	- MISSIONI INTERNO FUSARIUM	8.250.000		8.250.000							8.250.000	
102029	- MISSIONI INTERNO LOTTA SHARKA & FIRE BLIGHT	4.300.000		4.300.000					300.000		4.000.000	
102029	- MISSIONI INTERNO IMBIBIMENTI E TAPPETI ERBOSI	1.000.000		1.000.000	618.785				618.785		381.215	
10202J	- MISSIONI INTERNO RIDUZIONE FITOFARMI R. LAZIO	3.000.000	572.290	3.572.290	2.896.812				2.896.812		675.478	
10202L	- MISSIONI INTERNO MATERIALE PROPAGAZIONE VEGETALE CERTIFICATO	1.500.000	434.985	1.934.985							1.934.985	
10202R	- REGIONE LAZIO MISSIONI INTERNO PROTOCOLLI DIAGNOSTICI...	7.000.000		7.000.000	2.126.663	80.000			2.206.663		4.793.337	
10202S	- MISSIONI INTERNO PR. VITIVIVICOLO	1.000.000		1.000.000	530.094				530.094		469.906	
10202V	- MISSIONI INTERNO GESTIONE PIUETE	2.000.000	557.230	2.557.230	2.316.355				2.316.355		240.875	
10202W	- MISSIONI INTERNO PROD. MATERIALE PROPAGAZIONE VEGETALE CERTIFICATO REGIONE LAZIO MISSIONI INTERNO	5.000.000		5.000.000	1.015.167				1.015.167		3.984.833	
10202Y	- MALATTIE EMERGENTI CULTURE INTERESSE AGRO-AMBIENT.	16.000.000		16.000.000	1.672.886	1.072.000			1.072.000		3.087.303	
10202C	- MISSIONI INTERNO AGENTE FLAVESCENZA OBRATA VITE	5.000.000		5.000.000	1.864.941	430.000			2.294.941		2.705.059	
102023	- MISSIONI INTERNO DIAGNOSTICI 451	1.000.000		1.000.000							1.000.000	
102023	- MISSIONI INTERNO ORIENTAMENTO VARIETALE FRUTTIFERI	2.000.000		2.000.000	511.172	290.000			801.172		1.198.828	
102025	- MISSIONI RESISTENZE CANGIO E ANTRACOSI PLATANO + RIMB. 2001		2.589.827	2.589.827	515.730				515.730		2.074.157	
102021	- FITOFARMI MISSIONI INTERNO											
10202K	- MISSIONI INTERNO REG. CALABRIA CONTROLLO IMPIEGO FITOFARMI IN AGRICOLTURA		1.000.000	1.000.000	859.100				859.100		100.900	

XIV LEGISLATURA — DISEGNI DI LEGGE E RELAZIONI — DOCUMENTI

RENDICONTO FINANZIARIO DELL'ESERCIZIO 2001
SPESSE

PARTE II

CAPITOLO	GESTIONE DEI RESIDUI PASSIVI						GESTIONE DI CASSA			TOTALE DEI RESIDUI PASSIVI AL TERMINE DELL'ESERCIZIO	
	RESIDUI ALL'INIZIO DELL'ESERCIZIO	PAGATI	RIMASTI DA PAGARE	VARIAZIONI		PREVISIONI	DIFFERENZE RISPETTO ALLE PREVISIONI				
				IN +	IN -		IN +	IN -			
CODICE	13	14	15 (15-14)	16 (14+15)	17 (16-13)	18 (13-16)	19	20	21 (20-19)	22 (19-20)	23 (9+15)
102031	459.972	459.972		459.972			12.913.800	5.864.855		7.048.945	
102032	502.047				502.047		4.502.047	560.460		3.941.587	60.000
102034							2.556.530			2.556.530	
102035							3.000.000	1.165.676		1.834.022	
102037							4.458.432	196.506		4.552.126	
102039							25.000.000			25.000.000	
102041							13.000.000			13.000.000	
102039							8.250.000			8.250.000	
10203C							2.500.000			2.500.000	300.000
102039							1.000.000	618.785		381.215	
10203J	160.945	100.945		100.945		60.000	3.733.235	2.997.757		735.478	
10203L							1.934.985			1.934.985	
10203R							7.000.000	2.126.663		4.873.337	80.000
102035	275.477	136.725		136.725	138.752		1.275.477	666.819		608.658	
102024	442.770	432.770		432.770	10.000		3.000.000	2.749.125		250.875	
10203U							5.000.000	1.015.167		3.984.833	
10203Y	147.811	94.586		94.586	53.225		6.000.000	1.787.472		4.212.528	1.072.000
10203C							3.000.000	1.864.941		1.135.059	430.000
10203J							500.000			500.000	
10203A	55.100				55.100		2.055.100	511.172		1.543.928	290.000
10203F							1.589.887	515.730		1.074.157	
10203I	362.825	362.825		362.825			362.825	362.825			
10203E							500.000	899.100		399.100	

XIV LEGISLATURA - DISEGNI DI LEGGE E RELAZIONI - DOCUMENTI

RENDICONTO FINANZIARIO DELL'ESERCIZIO 2001
SPESSE

PARTE II

CAPITOLIO	CODICE	GESTIONE DEI RESIDUI		PASSIVI		GESTIONE DI CASSA		TOTALE DEI RESIDUI PASSIVI AL TERMINE DELL'ESERCIZIO			
		13	14	15 (14-14)	16 (14+15)	VARIAZIONI			DIFFERENZE RISPETTO ALLE PREVISIONI		
						17 (16-17)	18 (17-16)			IN +	IN -
								22 (19-20)		23 (19+15)	
10204E								19	20	21 (20-19)	18.950
10204F								1.000.000	581.020		400.000
10204G								900.000	1.220.174	320.174	1.000.000
10204H								1.000.000			1.000.000
10204I								2.000.000	581.181		1.418.819
10204J								1.200.000			1.200.000
10204K								1.100.000	658.100		441.900
10204L								10.121.757	10.042.492	79.267	1.945.799
10204M								5.000.000	3.054.201		1.945.799
10204N								5.000.000	2.905.022		2.094.978
10204O		3.026					8.026	11.008.023	10.534.714		473.310
10204P		1.151.663					1.151.663	6.151.663	660.288		5.491.375
10204Q								10.175.757	5.143.687		5.032.070
10204R								18.000.000	12.050.871		5.949.129
10204S								8.000.000			8.000.000
10204T								29.416.941	9.452.731		20.164.210
10204U								5.000.000			5.000.000
10204V								2.500.000			2.500.000
10204W								561.074			561.074
10204X								8.000.000	7.231.964		768.036
10204Y								5.000.000			5.000.000
10204Z		500.000					500.000	500.000			500.000
10204A								2.700.000			2.700.000

XIV LEGISLATURA - DISEGNI DI LEGGE E RELAZIONI - DOCUMENTI

RENDICONTO FINANZIARIO DELL'ESERCIZIO 2001
SPESA

CODICE	DESCRIZIONE	GESTIONE DI COMPETENZA										DIFFERENZE RISPETTO ALLE PREVISIONI	
		PREVISIONI		SOMME IMPEGNATE			SOMME IMPEGNATE		DIFFERENZE RISPETTO ALLE PREVISIONI		IN +	IN -	
		INIZIALI	VARIAZIONI IN AUMENTO IN DIMINUIZIONE	DEFINITIVE	PAGATE	RIMASTE DA PAGARE	TOTALI IMPEGNI	IN +	IN -				
										5 (7-4)	6 (4-7)	7 (4-5-3)	8
102059	- ONERI ANSIAL COMPRESORIO LAGO DI BRACCIANO	4			8	9	10	11	12				
102060	- ONERI COLLEZIONI	10.790.000		10.206.000	7.771.599	1.974.295	9.746.284					953.616	
102061	- ONERI PROTEZIONE DEL PATRIMONIO BOSCHIVO NEL LAZIO		25.700.000	25.700.000	12.417.289		12.417.289					13.282.711	
102062	- ONERI INFORMAZIONI PRODOTTI FITOSANITARI	4.000.000	329.433	4.329.433	2.544.259	216.940	2.761.499					1.567.835	
102063	- R. POULEMIC BRONCONAZOLO ONERI	28.000.000	3.300.000	31.300.000	23.489.602	3.589.218	27.473.920					4.121.160	
102064	- ONERI DETERMINANTI DI QUALITA'		23.900.000	23.900.000	13.156.527	4.872.798	18.029.325					5.870.575	
102065	- ONERI ATTIVITA' NATURALI	7.000.000	900.000	7.900.000	7.429.675		7.429.675					470.325	
102066	- ONERI MIGLIORAMENTO GENETICO DELLA PATATA	120.000.000		120.000.000	68.089.162	51.910.838	129.000.000					3.794.833	
102067	- ONERI PREV.LI ED ASS.LI A CARICO DELL'ENTE	29.000.000	1.900.000	30.900.000	22.683.666	4.421.501	27.405.167					570.324	
102068	- ONERI SPERIMENTAZIONE INTERREGIONALE CEE/ALI (STC)	8.000.000		8.000.000	7.429.676		7.429.676					25.889.576	
102069	- ONERI PREV.LI ED ASS.LI FRUTTICOLTURA	39.500.000		39.500.000	10.672.635	1.773.146	12.445.781					797.637	
102070	- ONERI CEE GESTIONE RISORSE DI VITA	10.800.000	1.184.643	11.984.643	10.002.363		10.002.363					26.489	
102071	- ONERI PREVIDENZIALI ED ASSISTENZIALI	24.300.000	28.000.000	52.300.000	19.385.204	4.688.307	24.273.511					21.430.054	
102072	- IMPIEGO MICROORGANISMI GENETICAMENTE MODIFICATI				28.000.000	5.535.611	6.589.946						
102073	- ONERI PREVIDENZIALI ED ASSISTENZIALI CONTRIBUTO REGIONE CAMPANIA PROG. SELEZIONE SANITARIA				24.300.000	4.688.307	24.273.511						
102074	- ONERI PREV.LI ED ASS.LI				28.000.000	5.535.611	6.589.946						
102075	- COLLEZIONE NAZIONALE MICROORGANISMI 2° ANNO				28.000.000	5.535.611	6.589.946						
102076	- ONERI DIFESA PRODUZIONI IN AGRICOLTURA BIOLOGICA				28.000.000	5.535.611	6.589.946						
102077	- ONERI PIANTE OFFICINALI	9.300.000	2.600.000	11.900.000	10.592.460		10.592.460					1.217.540	
102078	- ONERI CONTROLLO CONTAMINAZIONE MICOTOSSICHE	10.800.000	118.808	10.918.808	9.554.474		9.554.474					564.334	
102079	- FUSARUM NEL CIBO				9.554.474		9.554.474						
102080	- ONERI LOTTA SHARKA e FIRE BLIGHT		23.400.000	23.400.000	11.356.989	5.089.124	16.426.093					6.973.907	
102081	- ONERI INEREBBEMENTI E TAPPETI EROSI	4.900.000	1.382.400	6.282.400	4.741.042		4.741.042					1.541.358	
102082	- ONERI DIFESA DELLE PRODUZIONI IN AGRICOLTURA BIOLOGICA				6.282.400		4.741.042						
102083	- ONERI DIAGNOSI BATTERI MICETI FITOPATOGENI E VIRUS				4.741.042		4.741.042						

XIV LEGISLATURA - DISEGNI DI LEGGE E RELAZIONI - DOCUMENTI

PARTE II

RENDICONTO FINANZIARIO DELL'ESERCIZIO 2001
SPESSE

CAPITOLO CODICE	GESTIONE DEI RESIDUI PASSIVI		GESTIONE DI CASSA			TOTALE DEI RESIDUI PASSIVI AL TERMINE DELL'ESERCIZIO	
	RESIDUI ALL'INIZIO DELL'ESERCIZIO	PAGATI	RIMASTI DA PAGARE	TOTALI	VARIAZIONI		
					IN +		IN -
13	14	15 (15-14)	16 (14+15)	17 (16-13)	18 (13-16)	19 (17-18)	
	2.975.407	2.975.407		2.975.407		2.975.407	
102061							
102062							
102063							
102064							
102065							
102066							
102067							
102068							
102069							
102070							
102071							
102072							
102073							
102074							
102075							
102076							
102077							
102078							
102079							
102080							
102081							
102082							
102083							
102084							
102085							
102086							
102087							
102088							
102089							
102090							
102091							
102092							
102093							
102094							
102095							
102096							
102097							
102098							
102099							
102100							
102101							
102102							
102103							
102104							
102105							
102106							
102107							
102108							
102109							
102110							
102111							
102112							
102113							
102114							
102115							
102116							
102117							
102118							
102119							
102120							
102121							
102122							
102123							
102124							
102125							
102126							
102127							
102128							
102129							
102130							
102131							
102132							
102133							
102134							
102135							
102136							
102137							
102138							
102139							
102140							
102141							
102142							
102143							
102144							
102145							
102146							
102147							
102148							
102149							
102150							
102151							
102152							
102153							
102154							
102155							
102156							
102157							
102158							
102159							
102160							
102161							
102162							
102163							
102164							
102165							
102166							
102167							
102168							
102169							
102170							
102171							
102172							
102173							
102174							
102175							
102176							
102177							
102178							
102179							
102180							
102181							
102182							
102183							
102184							
102185							
102186							
102187							
102188							
102189							
102190							
102191							
102192							
102193							
102194							
102195							
102196							
102197							
102198							
102199							
102200							
102201							
102202							
102203							
102204							
102205							
102206							
102207							
102208							
102209							
102210							
102211							
102212							
102213							
102214							
102215							
102216							
102217							
102218							
102219							
102220							
102221							
102222							
102223							
102224							
102225							
102226							
102227							
102228							
102229							
102230							
102231							
102232							
102233							
102234							
102235							
102236							
102237							
102238							
102239							
102240							
102241							
102242							
102243							
102244							
102245							
102246							
102247							
102248							
102249							
102250							
102251							
102252							
102253							
102254							
102255							
102256							
102257							
102258							
102259							
102260							
102261							
102262							
102263							
102264							
102265							
102266							
102267							
102268							
102269							
102270							
102271							
102272							
102273							
102274							
102275							
102276							
102277							
102278							
102279							
102280							
102281							
102282							
102283							
102284							
102285							
102286							
102287							
102288							
102289							
102290							
102291							
102292							
102293							
102294							
102295							
102296							
102297							
102298							
102299							
102300							

XIV LEGISLATURA - DISEGNI DI LEGGE E RELAZIONI - DOCUMENTI

RENDICONTO FINANZIARIO DELL'ESERCIZIO 2001
SPESA

PARTE II

CAPITOLO CODICE	GESTIONE DEI RESTIUI PASSIVI				GESTIONE DI CASSA			TOTALE DEI RESTIUI PASSIVI AL TERMINE DELL'ESERCIZIO		
	RESTIUI ALL'INIZIO DELL'ESERCIZIO	PAGATI	RIMASTI DA PAGARE	TOTALI	VARIAZIONI		PAGAMENTI		DIFFERENZE RISPETTO ALLE PREVISIONI	
					IN +	IN -			IN +	IN -
13	14	15 (14-14)	16 (14+15)	17 (16-13)	18 (13-16)	19	20	21 (20-17)	22 (19-20)	23 (9+15)
102061						6.436.576	5.326.773		877.803	
102062	17.516.038	15.517.803		15.515.803	3.800.235	21.326.527	15.515.803		5.810.724	
102063	3.778.335	2.817.235		2.817.235	1.157.066	3.978.305	2.817.235		1.157.069	
102064						23.000.000	4.876.404		19.123.596	1.225.239
102065	233.415				233.415	5.133.415	4.535.716		597.499	
102066	1.478.430	1.478.430		1.478.430		8.415.840	6.578.140		1.837.700	
102067						81.000.000	22.351.124		58.648.876	15.840.420
102068						12.700.000	9.484.439		3.215.561	3.055.927
102069						900.000			900.000	1.100.000
102070	686.526	340.870		340.870	345.538	3.686.528	7.537.454		1.048.894	
102071	1.245.437	1.245.437		1.245.437		9.532.072	7.302.663		2.229.409	
102072	1.770.828	1.770.828		1.770.828		1.770.828	1.770.828			
102073						3.100.000	3.853.529	753.529		1.829.977
102074						5.000.000	7.587.959	2.587.959		3.771.872
102075						2.100.000			2.100.000	616.000
102076						1.600.000			1.600.000	
102077						3.200.000			3.200.000	1.815.920
102078						1.600.000		610.909	989.091	1.436.330
102079						1.000.000			1.000.000	1.100.000
102080						700.000			700.000	
102081						2.000.000			2.000.000	1.928.000
102082						3.000.000			3.000.000	
102083						3.500.000		827.093	2.672.907	1.728.710

XIV LEGISLATURA - DISEGNI DI LEGGE E RELAZIONI - DOCUMENTI

RENDICONTO FINANZIARIO DELL'ESERCIZIO 2001
SPESA

PARTE II

CAPITOLO	GESTIONE DEI RESIDUI PASSIVI				GESTIONE DEI CASSA				TOTALE DEI RESIDUI PASSIVI AL TERMINE DELL'ESERCIZIO		
	RESIDUI ALL'INIZIO DELL'ESERCIZIO	PAGATI	RIMASTI DA PAGARE	TOTALI	VARIAZIONI		DIFFERENZE RISPETTO ALLE PREVISIONI				
					IN +	IN -	IN +	IN -			
13	14	15 (15-14)	16 (14+15)	17 (16-13)	18 (13-16)	19	20	21 (20-19)	22 (19-20)	23 (9+15)	
10206*											
102090	1.700.000	1.700.000		1.700.000		3.700.000	1.700.000		2.000.000		
102096						2.500.000	2.393.606		106.394		
Tot. Cat. 2	164.437.392	120.186.561		120.186.561	44.240.831	2.411.498.097	1.717.736.145	86.373.472	760.045.424		124.131.237
103010	2.244.310	1.512.856		1.512.856	731.454	11.244.310	6.092.535		5.151.775		
Tot. Cat. 3	2.244.310	1.512.856		1.512.856	731.454	11.244.310	6.092.535		5.151.775		
104010						5.000.000	4.723.300		276.700		195.000
10402*						9.421.568	9.421.568		36.324		
104021	5.719.350	3.089.350		3.089.350	530.000	9.421.392	8.866.797		754.593		104.900
104023	672.300	672.300		672.300	672.300	672.300	672.300		672.300		
104021						18.900.000	7.273.558		11.626.442		11.066.625
104021						6.500.000	5.248.180		1.251.820		1.231.008
104021	285.600				285.600	285.600			285.600		
104023	660.000				660.000	2.089.242	1.570.940		518.282		
104024	1.638.368	243.000		243.000	1.395.368	27.138.368	20.091.519		7.046.849		4.442.400
104024	516.516				516.516	9.494.516	4.934.529		4.481.987		6.786.051
104024	659.452	253.800		253.800	405.652	659.452	253.800		405.652		
104027	913.740	893.760		893.760	19.980	12.019.980	10.505.549		1.514.431		1.305.600
104020	27.100.286	25.924.433		25.924.433	1.175.853	82.944.512	66.115.577		16.828.935		16.151.032
104021	2.719.097	2.031.000		2.031.000	688.097	14.618.907	13.035.778		1.583.129		880.080
104022	197.400				197.400	197.400			197.400		
104023	6.910.778	5.172.544		5.172.544	1.738.234	26.470.810	22.270.138		4.200.672		999.360

XIV LEGISLATURA — DISEGNI DI LEGGE E RELAZIONI — DOCUMENTI

RENDICONTO FINANZIARIO DELL'ESERCIZIO 2001
SESE

PARTE II

CAPITOLO CORRE	GESTIONE DEI RESIDUI PASSIVI					GESTIONE DI CASSA			TOTALE DEL RESIDUI PASSIVI AL TERMINE DELL'ESERCIZIO	
	RESIDUI ALL'INIZIO DELL'ESERCIZIO	PAGATI	RIMASTI DA PAGARE	VARIAZIONI		PREVISIONI	PAGAMENTI	DIFFERENZE RISPETTO ALLE PREVISIONI		
				IN +	IN -			IN +		IN -
13	14	15 (16-11)	16 (14+15)	17 (16-13)	18 (13-16)	19	20	21 (20-19)	22 (19-20)	23 (9+15)
104025	2.152.579	1.527.000		1.527.000	355.676	2.236.033	3.998.616		5.247.223	1.317.420
104029						36.876.171	34.485.731		2.390.440	1.522.426
104027	3.372.144	2.356.454		2.356.454	725.680	20.000.000	13.997.172		6.002.828	1.290.760
104024				1.460.880		32.000.000	25.286.268		6.713.732	6.649.386
104021	1.459.880	1.460.880				10.000.000	7.944.560		2.055.440	6.747.440
104027						3.000.000	1.575.908		1.404.092	1.367.148
104023						2.000.000			2.000.000	288.000
104023	5.377.254	4.248.918		4.248.918	1.128.336	15.649.514	10.160.754		5.489.760	673.200
104025	5.417.320	4.659.960		4.659.960	957.360	18.593.716	8.592.242		10.001.474	520.000
104028	543.600				543.600	543.600			543.600	
104021	381.876	349.400		349.400	32.476	381.876	349.400		32.476	
104024						6.000.000	5.979.820		20.180	2.868.000
104025						3.500.000			3.500.000	
104024						2.500.000			2.500.000	
104024						1.800.000	470.800		1.329.200	
104022						2.600.000			2.600.000	
104024						5.000.000	588.780		4.411.220	1.176.000
104024						700.000			700.000	548.700
104024						7.774.900	3.360.090		4.414.810	1.999.380
104022						3.000.000			3.000.000	
104023						1.300.000			1.300.000	1.623.527
104025						3.628.400			3.628.400	

XIV LEGISLATURA - DISEGNI DI LEGGE E RELAZIONI - DOCUMENTI

M. FRULLUCCI VERDELLI - KUMA TEL. 820701
RENDICONTO FINANZIARIO DELL'ESERCIZIO 2001
SPESA

PARTE I

CODICE	DESCRIZIONE	GESTIONE DI COMPETENZA										
		PREVISIONI		SOMME IMPEGNATE		DIFFERENZE RISPETTO ALLE PREVISIONI		SOMME IMPEGNATE		DIFFERENZE RISPETTO ALLE PREVISIONI		
		INIZIALI	VARIAZIONI IN AUMENTO IN DIMINUIZIONE	DEFINITIVE	PAGATE	RIMASTE DA PAGARE	TOTALI IMPEGNI	IN +	IN -	TOTALI IMPEGNI	IN +	IN -
4	5 (7-4)	6 (4-7)	7 (4+5-6)	8	9 (10-8)	10 (8+9)	11 (10-7)	12 (7-10)				
10402*	- MATERIALE CONSUMO RESISTENZA AREA 4 171		10.000.000		10.000.000		597.120		597.120		9.402.880	
104030	- SPESE DI RAPPRESENTANZA											
104036	- SPESE DI RAPPRESENTANZA BAYER		4.215.000		4.215.000		4.215.000		4.215.000			
104040	- SPESE PER IL FUNZIONAMENTO DI COMMISSIONI, CONTATTI, ECC.											
104041	- FITOFARMACI COMMISSIONI TECNICI/SCIENTIFICHE											
104050	- SPESE ACCERTAMENTI SANITARI	13.000.000			13.000.000		10.252.500		10.252.500		2.747.500	
104070	- ACQUISTO VESTIARIO E DIVISE		800.000		800.000		588.000		588.000		212.000	
104090	- MANUTENZIONE RIPARAZIONE LOCALI E RELATIVI IMPIANTI	30.000.000	52.800.000	300.000	82.500.000		49.469.796		82.202.196		297.804	
104091	- MANUTENZIONE LOCALI DIAGNOSI BATTERI MICETI											
104107	- SPESE GENERALI (TELEFONO) PARATA											
104100	- SPESE POSTALI, TELEGRAFICHE E TELEFONICHE	90.000.000		10.000.000	80.000.000		63.656.997		63.656.997		16.343.003	
104101	- SIC SPESE GENERALI TELEFONO POSTA...	8.400.000			8.400.000		8.400.000		8.400.000			
104103	- SPESE GENERALI (TELEFONO) POSTA...FRUITTICOLTURA	5.000.000			5.000.000		4.000.000		4.000.000		1.000.000	
104104	- POSTALI CEE GESTIONE DELLE RISORSE DELLA VITA	4.000.000	2.779.700		6.779.700		2.000.000		2.000.000		4.779.700	
104105	- SPESE GENERALI (TELEFONO) POSTA...)	6.000.000			6.000.000		6.000.000		6.000.000			
104109	- IMPIEGNO MICROORGANISMI GENETICAMENTE MODIFICATI	10.000.000			10.000.000		10.000.000		10.000.000			
10410	- SPESE GENERALI (TELEFONO) PIANTE UFFICIALI	4.000.000			4.000.000		4.000.000		4.000.000			
104100	- SP. GEN. LI POSTALI TELEFONICHE... PATOLOGIE ROCCIOLO		1.000.000		1.000.000		1.000.000		1.000.000		4.000.000	
104108	- SPESE POSTALI TELEFONICHE CONTROLLO CONTAMINAZIONE	5.000.000			5.000.000		1.000.000		1.000.000			
104100	- SPESE POSTALI E TELEFONICHE TAPPETI ERBOSI	3.000.000	400		3.000.400		3.000.400		3.000.400			
104101	- SPESE POSTALI E TELEFONICHE DIAGNOSI E CONSULENZE											
104108	- REGIONE LAZIO SPESE GENERALI: POSTALI E TELEFONICHE	5.000.000	8.333.334		13.333.334		1.000.000		1.000.000		12.333.334	
104100	- SPESE SP. POSTALI GESTIONE PIANTE		6.000.000		6.000.000		5.542.000		5.542.000		428.000	

XIV LEGISLATURA - DISEGNI DI LEGGE E RELAZIONI - DOCUMENTI

PARTE II

A. PATOLOGIA VEGETALE - ROMA TEL. 06/0/01

RENDICONTO FINANZIARIO DELL'ESERCIZIO 2001

SPESE

CAPITOLO	GESTIONE DEI RESIDUI PASSIVI				GESTIONE DI CASSA				TOTALE DEI RESIDUI PASSIVI AL TERMINE DELL'ESERCIZIO		
	RESIDUI ALL'INIZIO DELL'ESERCIZIO	PAGATI	RIMASTI DA PAGARE	TOTALI	VARIAZIONI		DIFFERENZE RISPETTO ALLE PREVISIONI				
					IN +	IN -	IN +	IN -			
CODICE	13	14	15 (14-14)	16 (14+15)	17 (16-13)	18 (15-16)	19	20	21 (20-19)	22 (19-20)	23 (9+15)
10402*							5.000.000			5.000.000	597.120
104030											
104036							2.215.000	4.215.000	2.000.000		
104040	600.000					600.000	600.000			600.000	
104041											
104050	15.753.680		13.000.000	13.000.000		2.753.680	28.753.680	10.252.500		18.501.180	13.000.000
104070							800.000	588.000		212.000	
104090	35.384.720	33.924.560		33.924.560		1.460.160	117.884.720	83.594.356		34.290.364	32.532.400
104091	966.000					966.000	966.000			966.000	
104107	165.830					165.830	165.830			165.830	
104100							80.000.000	63.656.997		16.343.003	
104101							8.400.000	8.400.000		1.000.000	
104103							5.000.000	4.000.000		1.000.000	
104104							6.779.700	2.000.000		4.779.700	
104105							6.000.000	6.000.000			
104109							10.000.000	10.000.000			
104101							4.000.000	4.000.000			
104108							700.000	1.000.000	300.000		
104108							5.000.000	1.000.000		4.000.000	
104100							3.000.400	3.000.400			
104101							4.164.667			4.164.667	
104108							5.000.000	1.000.000		4.000.000	
104100							6.000.000	5.542.000		458.000	

XIV LEGISLATURA - DISEGNI DI LEGGE E RELAZIONI - DOCUMENTI

A. PATULLUOLA VEGGIALE - ROMA ILL. 020/01
RENDICONTO FINANZIARIO DELL'ESERCIZIO 2001
SPESA

PARTE II

CAPITOLO	GESTIONE DEI RESIDUI PASSIVI				GESTIONE DI CASSA		TOTALE DEI RESIDUI PASSIVI AL TERMINE DELL'ESERCIZIO
	RESIDUI ALL'INIZIO DELL'ESERCIZIO	PAGATI	RIMASTI DA PAGARE	TOTALI	VARIAZIONI		
CODICE	13	14	15 (16-14)	16 (14+15)	17 (16-13)	18 (15-16)	23 (9+15)
					IN +	IR -	
					DIFFERENZE RISPETTO ALLE PREVISIONI		
					IN +	IR -	
					PAGAMENTI		
					PREVISIONI		
					19	20	
					21 (20-19)	22 (19-20)	
10410C							
10410B					4.000.000	2.000.000	2.000.000
10410C					4.500.000	4.500.000	
10410B					1.000.000	1.105.115	105.115
10410C					3.000.000		3.000.000
10410C					500.000		500.000
10410B					1.000.000		1.000.000
10410*					1.000.000		1.000.000
10411B					800.000		800.000
104120					900.000	845.589	54.411
104129					10.000.000		10.000.000
104127					5.000.000	654.600	4.345.400
10414*					1.517.500	1.517.500	
104140	1.683.133	1.683.133		1.683.133	27.863.133	19.589.405	8.273.728
104145					2.000.000		2.000.000
104150	7.597.000	6.510.750		6.510.750	37.597.000	24.632.258	12.964.742
10415L					948.800		948.800
10416*					3.000.000	2.092.000	908.000
10416*					9.000.000	5.000.000	4.000.000
10416E					10.000.000	10.000.000	
10416*					3.000.000	4.000.000	1.000.000
104160					75.000.000	72.169.000	2.831.000
104161					9.000.000	9.000.000	
10416B					17.143.500	16.815.281	328.219

XIV LEGISLATURA - DISEGNI DI LEGGE E RELAZIONI - DOCUMENTI

A. PATOLOGIA VEGETALE - KURNA (EL. BUCOLI)
RENDICONTO FINANZIARIO DELL'ESERCIZIO 2001
SPESA

PARTE I

PAG. 2

CODICE	DESCRIZIONE	GESTIONE DI COMPETENZA										DIFFERENZE RISPETTO ALLE PREVISIONI		
		PREVISIONI		SOMME IMPEGNATE			TOTALI		DIFFERENZE		RISPETTO ALLE PREVISIONI			
		INIZIALI	VARIAZIONI	DEFINITIVE	PAGATE	RIMASTE DA PAGARE	IMPEGNI	IN +	IN -	IN +		IN -		
										IN AUMENTO	IN DIMINUZIONE	11 (10-7)	12 (17-10)	
4	5 (7-4)	6 (4-7)	7 (4+5-4)	8	9 (10-8)	10 (8+9)	11 (10-7)	12 (17-10)						
10416C	- ENERGIA ELETTRICA LOTTA SHARKA e FIRE BLIGHT		8.000.000		8.000.000	6.000.000	2.000.000	8.000.000						
10416S	- ENERGIA ELETTRICA VITIVINICOLO	2.400.000		1.080.269	2.000.000	2.000.000		2.000.000			480.269			
10416V	- ENERGIA ELETTRICA GESTIONE PIANTE	4.500.000		2.434.281	2.065.719	2.065.719		2.065.719						
10416*	- REGIONE LAZIO SPESE GENERALI: ENERGIA ELETTRICA... - AGGIORNAMENTO BANCA DATI FITOFARMACI - ENERGIA ELETTRICA DIAGNOSTICI 451	3.000.000			3.000.000	3.000.000		3.000.000						
10416J	- ENERGIA ELETTRICA		2.000.000		2.000.000			2.000.000					2.000.000	
10416F	- SPESE ENERGIA ELETTRICA RESISTENZE CARICO/ANTRACHO SE PLATANIO 2001		8.000.000		8.000.000			8.000.000					8.000.000	
10416R	- ENERGIA ELETTRICA R. CALABRIA CONTROLLO IMPIEGO FITOFARMACI IN AGRICOLTURA		3.000.000		3.000.000	2.851.000		2.851.000					149.000	
10416E	- SPESE GENERALI ENERGIA ELETTRICA CARCIOLO		5.000.000		5.000.000	3.308.000	1.692.000	5.000.000					5.000.000	
10416F	- ENERGIA ELETTRICA DIAGNOSTICI 453 AREA 10		3.000.000		3.000.000	1.000.000		1.000.000					2.000.000	
10416H	- SPESE GENERALI ENERGIA ELETTRICA SIPCAM RAME		2.000.000		2.000.000			2.000.000					2.000.000	
10416B	- SPESE GENERALI ENERGIA ELETTRICA REGIONE CAMPANIA RIBORSO ANALISI FRUTTIFERI		3.400.000		3.400.000			3.400.000					3.400.000	
10416B	- ENERGIA ELETTRICA SISTEMA FORESTALE		5.000.000		5.000.000	3.000.000		3.000.000					2.000.000	
10417I	- FRYED SPESE GENERALI RISCALDAMENTO	741.000			741.000	741.000		741.000					741.000	
10417E	- SPESE GENERALI COMBUSTIBILI... - DETERMINANTI QUALITA' AGRICOLTURA BIOLOGICA 2° RHOD	10.000.000			10.000.000	6.000.000		6.000.000					4.000.000	
10417A	- ORICOLTURA SP. GEN. COMBUSTIBILI ENERGIA ELETTRICA		8.000.000		8.000.000	6.567.000	1.433.000	8.000.000					3.400.000	
10417J	- SPESE PER COMBUSTIBILI FAIATA	4.000.000			4.000.000	2.000.000		2.000.000					2.000.000	
10417O	- COMBUSTIBILI ENERG. ELETTR. RISC. COND. IMPIANTI TER RICI	85.000.000		10.000.000	95.000.000	67.105.140	26.894.860	93.514.000					1.455.000	
10417A	- COMBUSTIBILI CEE GESTIONE DELLE RISORSE DELLA VITA	22.000.000		6.000.000	28.000.000	9.000.000		9.000.000					19.000.000	
10417C	- COMBUSTIBILI ENERGIA ELETTRICA DIFESA PRODUZIONI IN AGRICOLTURA BIOLOGICA		12.000.000		12.000.000	4.000.000		4.000.000					8.000.000	
10417C	- COMBUSTIBILI EN. ELETTRICA LOTTA SHARKA/FIRE BLIGHT		8.000.000		8.000.000	434.900		434.900					434.900	
10417F	- RISCALDAMENTO DIFESA DELLE PRODUZIONI IN AGRICOLTURA BIOLOGICA		3.500.000		3.500.000	3.510.000		3.510.000					10.000	
10417J	- GAS. ENERGIA ELETTR. RIDUZIONE FITOFARMACI R. LAZIO		10.000.000		10.000.000	4.680.783	101.023	4.781.806					15.218.194	
10417H	- SPESE GENERALI: COMBUSTIBILI... - PROD. MATERIALE PROPAGAZIONE VEGETALE CERTIFICATO	48.000.000			48.000.000			48.000.000						

XIV LEGISLATURA - DISEGNI DI LEGGE E RELAZIONI - DOCUMENTI

RENDICONTO FINANZIARIO DELL'ESERCIZIO 2001

PARTE II

SPESE

CAPITOLO	GESTIONE DEI RESIDUI PASSIVI				GESTIONE DI CASSA				TOTALE DEI RESIDUI PASSIVI AL TERMINE DELL'ESERCIZIO		
	RESIDUI ALL'INIZIO DELL'ESERCIZIO	PAGATI	RITARDI DA PAGARE	TOTALI	VARIAZIONI		PREVISIONI	PAGAMENTI		DIFFERENZE RISPETTO ALLE PREVISIONI	
					IN +	IN -				IN +	IN -
EGGICE	13	14	15 (16-14)	16 (15+15)	17 (16-13)	18 (13-16)	19	20	21 (20-19)	22 (19-20)	23 (9+15)
104171							3.000.000	2.456.000		544.000	
104172							1.000.000			1.000.000	
104173							1.750.000			1.750.000	
104174							4.000.000			4.000.000	
104182	3.000.000					3.000.000	53.000.000	30.000.000		23.000.000	
104184	1.000					1.000	1.000			1.000	
104185	47.693.919	32.156.232	5.352.000	37.508.252		10.185.667	77.693.919	47.798.038		29.895.881	15.223.540
104189						800	21.000.000	1.500.000		19.500.000	
104190	800					800	800			800	
104191							1.328.000			1.328.000	
104192							29.000.000	21.553.810		7.446.190	
104193							27.000.000	24.500.000		2.500.000	740.000
104194							7.200.000			7.200.000	
104195							3.500.000			3.500.000	
104196	148.773					148.773	148.773			148.773	
104197							1.500.000	3.000.000	1.500.000		
104198	23.881.319	7.594.920		7.594.920		16.286.399	23.881.319	7.594.920		16.286.399	
104199							700.000			700.000	
104200							10.000.000			10.000.000	
104201							3.500.000			3.500.000	
104202							4.500.000			4.500.000	
104203							4.400.000			4.400.000	
104190	476.800	476.000		476.000			1.476.000	936.523		539.477	

XIV LEGISLATURA - DISEGNI DI LEGGE E RELAZIONI - DOCUMENTI

RENDICONTO FINANZIARIO DELL'ESERCIZIO 2001

PARTE II

SPESA

CAPITOLO	GESTIONE DEI RESIDUI PASSIVI				GESTIONE DI CASSA			TOTALE DEI RESIDUI PASSIVI AL TERMINE DELL'ESERCIZIO			
	RESIDUI ALL'INIZIO DELL'ESERCIZIO	PAGATI	RIMASTI DA PAGARE	VARIAZIONI		PREVISIONI	PAGAMENTI		DIFFERENZE RISPETTO ALLE PREVISIONI		
				IN +	IN -				IN +	IN -	
CODICE	13	14	15 (16-14)	16 (14+15)	17 (16-13)	18 (13-16)	19	20	21 (20-19)	22 (19-20)	23 (19+15)
104209	776.800			776.800		776.800	776.800			776.800	
104209	1.200.000			1.200.000		1.200.000	1.200.000			1.200.000	
104200	3.845.600	540.000		4.400.000		3.405.600	51.400.000	37.847.434		11.552.566	3.680.384
104210	17.494.800	16.486.800		16.486.800		1.008.000	35.994.800	25.752.800		9.242.000	7.653.600
104219						8.000.000	8.000.000			8.000.000	
104211	7.551.000	1.468.200		1.468.200		6.082.800	7.551.000	1.468.200		6.082.800	
104220	25.188.560	16.732.560	3.619.360	20.351.920		4.816.640	50.468.560	17.520.560		32.948.000	27.870.960
104229							10.000.000			10.000.000	
104221							3.000.000			3.000.000	289.120
104228							700.000			700.000	
10422E							1.400.000			1.400.000	
10422F	1.128.023	1.050.000		1.050.000		78.023	1.128.023	1.050.000		78.023	
10422J							5.000.000	4.404.800		595.200	
10422N	433.040	118.240	314.800	633.040			6.992.240	118.240		6.874.000	314.800
10422R							12.000.000	319.814		11.680.186	950.400
10422*							3.000.000	912.000		2.088.000	2.058.000
10422L	9.745.580	9.145.580		9.145.580		600.000	9.745.580	9.145.580		600.000	
104230	1.854.000	1.854.000		1.854.000			31.854.000	21.342.424		7.511.576	2.243.800
10423L	189.499					189.499	189.499			189.499	
104244	7.162.800	7.162.800		7.162.800			7.162.800	7.162.800			
104244	336.000	336.000		336.000			336.000	336.000			
104241							6.000.000	931.200		3.068.800	2.994.000

XIV LEGISLATURA - DISEGNI DI LEGGE E RELAZIONI - DOCUMENTI

RENDICONTO FINANZIARIO DELL'ESERCIZIO 2001
PARTE I
SPESE

CODICE	DESCRIZIONE	GESTIONE DI COMPETENZA											
		PREVISIONI		SOMME IMPEGNATE		DIFFERENZE RISPETTO ALLE PREVISIONI		PAGATE		RIMASTE DA PAGARE		TOTALI IMPEGNI	
		INITIALI	IN AUMENTO	DEFINITIVE	PAGATE	IN AUMENTO	DEFINITIVE	PAGATE	RIMASTE DA PAGARE	TOTALI IMPEGNI	IN +	IN -	
		4	5 (7-4)	6 (4-7)	7 (4+5-6)	8	9 (10-8)	10 (9+9)	11 (10-7)	12 (7-10)			
10424	- MANUTENZIONE ATTREZZATURE GIZETA - PROGRAMMA PROBIO	3.000.000	2.500.000	5.500.000	1.597.200	3.486.000	5.083.200					416.800	
10424X	- R. POULENC BRONCOCAZZOLO MANUTENZIONE ATTREZZATURE	3.500.000	23.111	111								111	
10424B	- MANUTENZIONE ATTREZZATURE..... DETERMINATI QUALITA' AGRICOLTURA BIOLOGICA 2° ANNO	5.000.000	16.500.000	21.500.000	1.538.120	15.404.000	18.042.120					3.457.800	
10424A	- ORTICOLTURA, MANUTENZIONE ATTREZZATURE	2.000.000	2.000.000	2.000.000								2.000.000	
104240	- MANUTENZ. RIPAR. MOBILI, MACCH. OFF. E ATTREZZ. TECNICHE	20.000.000	20.000.000	40.000.000	34.799.782	4.013.540	38.813.422					1.186.578	
104241	- MANUTENZIONE ATTREZZ. SPECIM. INTERREGIONALE CEREALI (S.I.C.C.)	2.000.000	1.500.000	3.410.000	324.000	2.953.800	3.277.800					132.200	
104242	- MANUTENZIONE ATTREZZATURE FITOPATIA DEL POMODORO												
104243	- MANUTENZIONE ATTREZZATURE FRUTTICOLTURA	3.000.000		1.440.000	300.000	971.580	1.271.580					288.420	
104247	- MANUTENZIONE RIPARAZIONE ATTREZZATURE TECNICHE REGIONE CAMPANIA PROG. SELEZIONE SMI TARIFFA PROD.												
104248	- C.N.R. MANUT. ATTREZZATURE PAIDOBENI FOGLIARI												
104248	- MANUTENZIONE ATTREZZATURE CONTROLLO CONTAMINAZIONE MICROSSUE FUSORIUM NEL CIBO	22.000.000	11.500.000	21.460.000	540.000	2.844.667	3.184.667					18.275.333	
10424C	- MANUT. NE ATTREZZATURE LOTTA SERRA e FIRE BLIGHT												
104240	- MANUTENZIONE ATTREZZATURE TAPPETI ERBOSI	6.000.000	100.000	6.100.000	2.280.000	1.998.000	4.278.000					1.822.000	
10424H	- C.H.R. ORZO MANUT/RIPARAZIONE ATTREZZATURE												
104241	- MANUTENZIONE ATTREZZATURE DIAGNOSI BATTERI MICETI.												
10424I	- MANUT. ATTREZZATURE MATERIALE DI PROPAGAZIONE VEGETALE CERTIFICATO												
10424S	- MANUTENZ. RIPARAZ. MOBILI, MACCH. OFFICIO, ATTREZZATURE E MACCHINARI PROG. VITIVITICOLTURA	2.200.000		1.528.800	1.044.000	420.000	1.464.000					64.800	
10424V	- MANUTENZIONE ATTREZZATURE GESTIONE PINETE												
10424H	- MANUTENZIONE RIPARAZIONE ATTREZZATURE	10.000.000		10.000.000	1.488.000	1.488.000	1.488.000					8.512.000	
10424A	- PROD. MATERIALE PROPAGAZIONE VEGETALE CERTIFICATO												
10424A	- MANUTENZIONE ATTREZZATURE LISTE ORIENTAMENTO												
10424S	- VARIETALE FRUTTIFERI		3.000.000	3.000.000								3.000.000	
10424H	- MANUT/RIPARAZ. ATTREZZATURE CAMERO/ANTRACOSI PLATA												
10424I	- FITOFARMACI MANUTENZIONE ATTREZZATURE												
10424E	- MANUTENZIONE ATTREZZATURE CARCIOFO		6.000.000	6.000.000	3.190.589	2.140.000	5.350.589					649.411	

XIV LEGISLATURA - DISEGNI DI LEGGE E RELAZIONI - DOCUMENTI

RENDICONTO FINANZIARIO DELL'ESERCIZIO 2001
 PARTE II
 RENDICONTO FINANZIARIO DELL'ESERCIZIO 2001
 SPESE

CAPITOLO	CODICE	GESTIONE DEI RESIDUI PASSIVI				GESTIONE DI CASSA				TOTALE DEI RESIDUI PASSIVI AL TERMINE DELL'ESERCIZIO		
		RESIDUI ALL'INIZIO DELL'ESERCIZIO	PAGATI	RMASITI DA PAGARE	TOTALI	VARIAZIONI	PREVISIONI	PAGAMENTI	DIFFERENCE RISPETTO ALLE PREVISIONI			
		13	14	15 (14-13)	16 (14+15)	17 (13-13)	18 (13-14)	19	20	21 (20-19)	22 (19-20)	23 (19+15)
						IN +	IN -			IN +	IN -	
	10424							5.500.000	1.597.200		3.902.800	3.486.000
	10424Z							111			111	
	104248							21.599.000	1.638.420		19.960.580	16.404.000
	104244							1.000.000			1.000.000	
	104240	13.470.800	10.560.500	1.890.000	12.560.800		1.010.000	53.470.800	45.460.552		8.010.248	5.912.440
	104241	6.620.000	6.590.000		6.590.000		30.000	10.030.000	6.914.000		3.116.000	2.933.800
	104242	8.751.600	8.751.600		8.751.600			8.751.600	8.751.600			
	104243	3.278.600	1.440.000	1.800.000	3.240.000		38.600	4.838.600	1.740.000		3.098.600	2.771.580
	104247											
	104248	132.000	132.000		132.000			132.000	132.000			
	104249	540.000	540.000		540.000			22.000.000	1.080.000		20.920.000	2.644.667
	10424C							632.000	432.000			276.000
	104240	1.810.000	1.812.000		1.812.000		28.000	7.940.000	4.092.000		3.848.000	1.998.000
	10424H	2.364.000	2.364.000		2.364.000			2.364.000	2.364.000			
	104241	22.000.000	21.600.000		21.600.000		400.000	22.000.000	21.600.000		400.000	
	10424L	343.440	343.440		343.440			343.440	343.440			
	10424S	4.611.600	4.023.600		4.023.600		588.000	4.611.600	4.023.600		588.000	
	10424U	2.904.000	2.904.000		2.904.000			4.432.800	3.948.000		484.800	620.000
	10424H							10.000.000	1.488.000		8.512.000	
	104243	2.100.176	1.260.000		1.260.000		840.176	2.100.176	1.260.000		840.176	
	10424G							1.500.000			1.500.000	
	10424I	3.500.000	3.500.000		3.500.000			3.500.000	3.500.000			
	10424E							2.950.000	3.190.589		240.589	2.160.000

XIV LEGISLATURA - DISEGNI DI LEGGE E RELAZIONI - DOCUMENTI

RENDICONTO FINANZIARIO DELL'ESERCIZIO 2001

SPESA

PARTE II

CAPITOLO	GESTIONE DEI RESIDUI PASSIVI				GESTIONE DI CASSA				TOTALE DEI RESIDUI PASSIVI AL TERMINE DELL'ESERCIZIO		
	RESIDUI ALL'INIZIO DELL'ESERCIZIO	PAGATI	RIPASATI DA PAGARE	TOTALI	VARIAZIONI		PREVISIONI	PAGAMENTI		DIFFERENZE RISPETTO ALLE PREVISIONI	
					IN +	IN -				IN +	IN -
CODICE	13	14	15 (16-14)	16 (14+15)	17 (16-13)	18 (13-16)	19	20	21 (20-19)	22 (19-20)	23 (9+15)
10421A							2.000.000				2.000.000
10421B							2.000.000				2.000.000
10424A							700.000				700.000
10424*	540.000	540.000		540.000			540.000	540.000			540.000
10424**							3.000.000				3.000.000
104270	7.984.000	7.984.000		7.984.000			24.584.000	22.051.400			2.532.400
104271	1.250.000	1.250.000		1.250.000			1.250.000	1.250.000			
104280							3.000.000				3.000.000
Tot. Cat. 4	426.280.344	332.844.391	25.894.560	348.738.951		77.541.393	2.172.224.532	1.359.978.174	7.611.873		819.858.231
105010							23.400.000				23.400.000
10501C							14.000.000				14.000.000
10501F							18.000.000	18.000.000			
10503A							10.327.066				10.327.066
105031	10.327.066						6.384.422	22.750.000			6.384.422
105039	6.384.422						20.000.000	19.200.000			800.000
10503Y							114.861.688	39.950.000			54.911.688
Tot. Cat. 5	16.711.688					16.711.688	148.143.696	61.150.000			87.000.000
106021	1.843.199.308	1.000.265.600	833.796.304	1.834.062.104		9.137.202	1.843.199.308	1.000.265.600			842.933.708
106040							34.930.000	17.498.790			17.431.210
106051							40.732.800	40.732.800			
10605J	40.732.800	40.732.800		40.732.800			159.999.980	159.999.980			159.999.980
10605U	159.999.980			159.999.980							

XIV LEGISLATURA — DISEGNI DI LEGGE E RELAZIONI — DOCUMENTI

A. PATOLOGIA VEGETALE - ROMA TEL. 06/50701
RENDICONTO FINANZIARIO DELL'ESERCIZIO 2001 PARTE I
SPESA

CODICE	DESCRIZIONE	CAPITOLI						SOMME IMPEGNATE		DIFFERENZE RISPETTO ALLE PREVISIONI	
		PREVISIONI		DEFINITIVE		PAGATE	RIMASTE DA PAGARE	TOTALI IMPEGNI	PREVISIONI		
		INIZIALI	IN AUMENTO	IN DIMINUZIONE	IN +				IN -		
		4	5 (7-4)	6 (4-7)	7 (4+5-6)	8	9 (10-8)	10 (8+9)	11 (10-7)	12 (7-10)	
		34.330.000			34.330.000	17.498.790	16.831.210	34.330.000			
	Cat. 7 - ONERI FINANZIARIE SPESE E COMMISSIONI BANCARIE										
	- Totale Categoria 6 -										
107010	- ONERI FINANZIARIE SPESE E COMMISSIONI BANCARIE	1.500.000			1.500.000	640.970	350.000	1.010.800		459.200	
107020	- INTERESSI PASSIVI	1.500.000			1.500.000	640.800	350.000	1.010.800		489.200	
	- Spese e commissioni bancarie										
	- Totale Categoria 7 -										
108019	- ONERI TRIBUTARI, IMPOSTE, TASSE E TRIBUTI VARI	2.500.000			2.500.000	1.791.655	455.285	2.246.920		253.080	
108011	- IMPOSTE E TASSE ARSIAL COMPRESI, LAGO DI BRACCIANO										
108012	- IMPOSTE E TASSE	2.500.000			2.500.000	1.791.655	455.285	2.246.920		253.080	
108018	- IMPOSTE E TASSE	1.500.000	6.200.000		6.200.000	2.861.606		2.861.606		3.338.394	
10801Z	- IMPOSTE E TASSE	1.500.000	923.000	211.000	2.212.000	1.912.500	212.500	2.125.000		87.000	
108016	- IMPOSTE E TASSE DETERMINANTI DI QUALITA'	6.500.000	800.000		7.300.000	5.642.730	850.511	6.493.241		806.759	
108014	- IMPOSTE E TASSE (IRAP) ORTICOLTURA	1.700.000	6.000.000		6.000.000	3.306.723	1.123.374	4.430.097		1.589.903	
108017	- IMPOSTE E TASSE (IRAP) PATATA	1.700.000	200.000		1.900.000	1.712.836		1.712.836		187.164	
108010	- IMPOSTE, TASSE E TRIBUTI VARI	93.000.000	8.000.000		101.000.000	61.894.244	38.289.209	103.183.453	2.183.453		
108011	- S.I.C. IMPOSTE E TASSE	7.300.000			7.300.000	5.538.198	1.019.353	6.557.533		742.467	
108013	- IMPOSTE E TASSE FRUTTICOLTURA	2.00.000		500.000	2.000.000	1.712.837		1.712.837		287.163	
108014	- IRAP CEE GESTIONE DELLE RISORSE DELLA VITA	37.500.000	785.873		8.285.873	2.460.542	408.780	2.869.322		5.416.371	
108015	- IRAP IMPIEGO MICROORGANISMI GENETICAMENTE MODIFICATI	2.500.000			2.500.000	2.305.939		2.305.939		194.061	
108019	- IRAP	5.700.000			5.700.000	4.489.248	990.931	5.440.179		239.821	
108011	- COLLEZIONE NAZIONALE MICROORGANISMI 2° ANNO										
108011	- IMPOSTE E TASSE DIFESA PRODUZIONI IN AGRICOLTURA BIOLOGICA	2.100.000	6.000.000		6.000.000	1.276.128	238.455	1.514.583		4.485.417	
108011	- IMPOSTE E TASSE PIANTE OFFICINALI	2.100.000	500.000		2.600.000	2.439.578		2.439.578		160.422	
108018	- IRAP CONTROLLO CONTAMINAZIONE MICETOSSINE FUSARIUM NEL CIEBO	3.000.000		164.339	2.835.661	2.202.652		2.202.652		633.009	
10801C	- IRAP LOTTA SHARKA e FIRE BLIGHT	1.000.000	5.000.000		5.600.000	2.994.433	832.557	3.826.990		1.773.010	
108010	- IMPOSTE E TASSE INERIBIMENTI E TAPPETI ERBOSI	1.000.000			1.000.000	1.092.875		1.092.875		92.875	

XIV LEGISLATURA - DISEGNI DI LEGGE E RELAZIONI - DOCUMENTI

RENDICONTO FINANZIARIO DELL'ESERCIZIO 2001
SPESE

PARTE II

CAPITOLO	GESTIONE DEI RESIDUI PASSIVI				GESTIONE DI CASSA			TOTALE DEI RESIDUI PASSIVI AL TERMINE DELL'ESERCIZIO			
	RESIDUI ALL'INIZIO DELL'ESERCIZIO	PAGATI	RIMASTI DA PAGARE	TOTALI	VARIAZIONI		DIFFERENZE RISPETTO ALLE PREVISIONI				
					IN +	IN -			IN +	IN -	
CODICE	13	14	15 (16-14)	16 (14+15)	17 (16-13)	18 (13-16)	19	20	21 (20-19)	22 (19-20)	23 (9+15)
Tot. Cat. 6	2.043.932.088	1.040.998.400	993.776.463	2.034.774.886		9.137.202	2.078.262.088	1.058.497.170		1.019.744.898	1.010.627.694
107010											
107020	160.005	150.005		160.005			1.660.005	820.805		839.200	350.000
Tot. Cat. 7	160.005	160.005		160.005			1.660.005	820.805		839.200	350.000
108010	685.950	685.950		685.950			685.950	685.950			
108011											
108012	212.500	212.500		212.500			2.500.000	1.791.655		708.345	455.265
108013	1.138.396					1.138.396	3.300.000	2.861.606		438.394	
108014	198.305	198.305		198.305			3.300.000	2.861.606			
108015	164.615						2.424.500	2.125.000		299.500	212.500
108016	50.443.766	26.168.604	23.465.162	49.633.766		164.615	8.438.396	5.642.720		2.795.666	850.511
108017							3.348.305	3.505.028		156.723	1.123.374
108018							2.064.615	1.712.836		351.779	
108019							810.000	91.062.848		60.380.918	61.754.374
108020							7.300.000	5.538.198		1.761.802	1.019.335
108021											
108022	916.000					916.000	2.916.000	1.712.837		1.203.163	
108023											
108024	302.996	302.996		302.996			8.588.689	2.763.538		5.825.151	408.780
108025							2.500.000	2.305.939		194.061	
108026							5.700.000	4.469.248		1.230.752	990.931
108027							3.000.000	1.276.428		1.723.572	238.433
108028	184.731					184.731	2.784.731	2.439.578		345.153	
108029							3.088.208	2.455.199		633.009	
108030	252.547	252.547		252.547			2.500.000	2.994.433		494.433	822.557
108031											
108032	114.715					114.715	1.111.715	1.092.875		21.840	

XIV LEGISLATURA - DISEGNI DI LEGGE E RELAZIONI - DOCUMENTI

1. PATOLOGIA VEGETALE - ROMA TEL. 020701
RENDICONTO FINANZIARIO DELL'ESERCIZIO 2001
SPESE

PARTE II

CAPITOLO	GESTIONE DEI RESIDUI PASSIVI				GESTIONE DI CASSA				TOTALE DEI RESIDUI PASSIVI AL TERMINE DELL'ESERCIZIO	
	RESIDUI ALL'INIZIO DELL'ESERCIZIO	PAGATI	PAGATI DA PAGARE	TOTALI	VARIAZIONI		DIFFERENZE RISPETTO ALLE PREVISIONI			
					IN +	IN -	IN +	IN -		
CODICE	13	14	15 (15-14)	16 (14+15)	17 (15-13)	18 (13-16)	20	21 (20-19)	22 (19-20)	23 (9+15)
10801F	1.422.168	1.322.928		1.322.928		99.240	1.322.928		99.240	
10801I	125.564	125.564		125.564			125.564			
10801J	3.353.453	3.075.866		3.075.866	244.587		3.075.866		1.453.457	
10801K	340.870	340.870		340.870			340.870		1.511.914	
10801R										282.478
10801S	166.517			166.517			1.044.293		222.224	
10801V	340.837	340.837		340.837			1.434.079		1.606.949	
10801W							19.000.000		10.367.668	
10801X							3.000.000		812.988	
10801Y							100.000	150.000		
10801a	221.216				221.216		2.121.216	1.682.236	438.980	
10801c	287.169	287.169		287.169			2.067.855	1.683.555	384.300	
10801i	5.841.607	412.857		412.857	5.428.750		5.841.607	412.857	5.428.750	
10801f							650.000	887.920		421.882
10801h										
10801e							1.000.000	2.162.046	1.162.046	338.185
10801g							600.000		600.000	89.151
10801n							400.000		400.000	
10801z							700.000	75.350	624.650	320.385
10801l							500.000	140.839	359.161	338.225
10801s							150.000	150.620		75.865
10801c							200.000		200.000	

XIV LEGISLATURA - DISEGNI DI LEGGE E RELAZIONI - DOCUMENTI

... PATOLOGIA VEGETALE - ROMA TEL. 020701

RENDICONTO FINANZIARIO DELL'ESERCIZIO 2001

PARTE II

CAPITOLO CODICE	GESTIONE DEI RESIDUI PASSIVI			GESTIONE DI CASSA			TOTALE DEI RESIDUI PASSIVI AL TERMINE DELL'ESERCIZIO				
	RESIDUI ALL'INIZIO DELL'ESERCIZIO	PAGATI	RILASCI DA PAGARE	TOTALI	VARIAZIONI			PREVISIONI	DIFFERENZE RISPETTO ALLE PREVISIONI		
					IN +	IN -			IN +	IN -	
	13	14	15 (16-14)	16 (14+15)	17 (16-13)	18 (13-16)	19	20	21 (20-19)	22 (19-20)	23 (9+13)
10601B							300.000	400.000	100.000		
10601C							500.000			500.000	
10601D							700.000	150.576		509.424	409.817
10601E											
Tot. Cat. 8	66.680.922	33.726.773	23.465.162	57.172.155		9.488.767	270.340.572	165.036.065	2.301.742	107.604.269	72.433.764
109010											
110020							169.767			169.767	
110030	4.920.000	4.920.000		4.920.000			9.920.000	8.371.463		1.548.535	1.200.000
Tot. Cat. 10	4.920.000	4.920.000		4.920.000			10.089.767	8.371.463		1.718.302	1.200.000
Tot. TIT. 1	2.789.703.429	1.588.094.086	1.043.156.208	2.631.852.294		157.851.335	7.219.872.959	4.522.705.509	76.247.087	2.773.414.537	1.550.323.904
TIT. 2											
21102A	110.800.000		110.800.000	110.800.000			110.800.000			110.800.000	110.800.000
21102B	1.776.000	1.776.000		1.776.000			1.776.000	1.776.000			
21102C	253.309	253.309		253.309		253.309	253.309			253.309	
21102D	182.584.212	150.687.333	31.896.881	182.584.214	2		182.584.212	150.687.333		31.896.879	31.896.881
21102E	17.886.366	7.440.000		7.440.000		10.446.366	17.886.366	7.440.000		10.446.366	
21102F							181.802.146			181.802.146	
21102G							25.583.866			25.583.866	
21102H							10.000.850			10.000.850	
211030											
Tot. Cat. 11	313.299.667	159.903.333	142.696.881	302.600.214	2	10.469.675	530.686.749	159.903.333		370.783.416	12.696.881

XIV LEGISLATURA — DISEGNI DI LEGGE E RELAZIONI — DOCUMENTI

A. PATOLOGIA VEGETALE - ROMA TEL. 06/20701
RENDICONTO FINANZIARIO DELL'ESERCIZIO 2001
SPESA

PARTE I

CODICE	DESCRIZIONE	G E S T I O N E D I C O M P E T E N Z A										DIFFERENZE	
		P R E V I S I O N I		S O M M E I M P E G N A T E			T O T A L I I M P E G N I		R I S P E T T O A L L E P R E V I S I O N I		IN +	IN -	
		I N I Z I A L I	V A R I A Z I O N I		P A G A T E	R I M A S T E D A P A G A R E	T O T A L I I M P E G N I	R I S P E T T O A L L E P R E V I S I O N I					
			I N A U M E N T O	I N D I M I N U Z I O N E				D E F I N I T I V E	7 (4+5-6)	8	9 (10-8)	10 (8+9)	11 (10-7)
4	5 (7-4)	6 (4-7)	7 (4+5-6)	8	9 (10-8)	10 (8+9)	11 (10-7)	12 (7-10)					
21201*	- ACQUISTO ATTREZZATURE GIZETA		6.300.000		6.300.000	792.000	5.508.000	6.295.820				6.180	
21201*	- ATTREZZATURE DETERMINANTI DI QUALITA'												
21201*	- ATTREZZATURE ORTICOLTURA												
21201*	- ACO-ATTREZZATURE IMPIEGO PRODOTTI NATURALI												
21201*	- ACO-ATTREZZATURE STUDIO DELL'INFEZIONE NATURALE DI AGENTI FITOPARASSITARI SU CERTAMEN SUBSTITUTIS		20.800.000		20.800.000		15.496.000					5.304.000	
21201/	- ACO-ATTREZZATURE MIGLIOR. GENETICO DELLA PATATA												
212010	- ACQUISTO IMPIANTI, ATTREZZATURE E MACCHINARI	10.000.000	13.400.000		23.400.000	23.292.500		23.292.500				107.500	
212011	- SIC ATTREZZATURE	4.800.000			4.800.000	4.771.200		4.771.200				28.800	
212014	- ATTREZZATURE CEE GESTIONE DELLE RISORSE DELLA VITA	13.500.000			13.500.000							13.500.000	
212016	- ACO-ATTREZZATURE BAYER RICERCHE PATOLOGIE VEGETALI		15.000.000	4.215.000	10.785.000		10.452.000					333.000	
212019	- ATTREZZATURE COLLEZIONE NAZIONALE MICROORGANISMI		93.461.040		93.461.040		93.264.960					196.080	
212011	- ATTREZZATURE DIAGNOSI BATTERIE MICETI FITOPATOGENI. E CONSULENZE FITOPATOLOGICHE SPECIALISTICHE		122.000.000		122.000.000	42.232.800	14.698.570					65.068.630	
21201J	- ACO-ATTREZZATURE RIDUZIONE FITOFARMACI R.LAZIO	2.600.000	96.000		2.696.000	2.433.600		2.433.600				262.400	
21201R	- ACO-ATTREZZATURE PROTOCOLLI DIAGNOSTICI		3.000.000		3.000.000							3.000.000	
21201T	- DIAGNOSTICA FITOPATOLOGICA ACQUISTO ATTREZZATURE		7.500.000		7.500.000	7.493.000		7.493.000				7.000	
21201V	- ACQUISTO ATTREZZATURE GESTIONE PINETE		6.000.000		6.000.000	6.000.240		6.000.240				240	
21201V	- ACQUISTO ATTREZZATURE												
21201V	- PROD. MATERIALE PROPAGAZIONE VEGETALE CERTIFICATO REGIONE LAZIO 99/25	10.000.000		4.395.600	5.604.400	5.204.400		5.204.400				400.000	
21201Y	- MALATTIE EMERGENTI COLTURE INTERESSE AGRICOLA-AMBIENTALE	13.000.000			13.000.000	13.000.000		13.000.000					
21201z	- ATTREZZATURE RESISTENZE CANCECRO/ANTICANCRO PLANTAO + AGRICOLA 2001		15.453.440		15.453.440	1.453.440		1.453.440				14.000.000	
21201z	- FITOFARMACI ATTREZZATURE												
21201z	- ACO. ATTREZZATURE REGIONE CAMPANIA AREA GENERALE		30.600.000		30.600.000	15.480.000		15.480.000				30.600.000	
21201z	- RITORNO ANALISI FRUTTIFERI		15.480.000		15.480.000	15.480.000		15.480.000					
21201z	- ATTREZZATURE SISTEMA FORESTALE												
212030	- ACQUISTO AUTOMEZZI	25.000.000		900.000	24.100.000	24.095.978		24.095.978				22	

XIV LEGISLATURA — DISEGNI DI LEGGE E RELAZIONI — DOCUMENTI

A. PATOLOGIA VEGETALE - ROMA TEL. 920701
RENDICONTO FINANZIARIO DELL'ESERCIZIO 2001 **PARTE I**
SPESE

CODICE	DESCRIZIONE	GESTIONE DI COMPETENZA										
		PREVISIONI				SOMME IMPEGNATE				DIFFERENZE RISPETTO ALLE PREVISIONI		
		INITIALI	IN AUMENTO	IN DIMINUIZIONE	DEFINITIVE	PAGATE	RIMASTE DA PAGARE	TOTALI IMPEGNI	IN +	IN -	IN -	
4	5 (7-4)	6 (4-7)	7 (4+5-6)	8	9 (10-8)	10 (8+9)	11 (10-7)	12 (7-10)				
21000	- ACQUISTO MOBILI, MACCHINE D'UFFICIO	10.000.000	21.000.000		31.000.000	14.445.375	15.554.625	30.105.375			894.625	
21060	- ACQUISTO LIBRI E PUBBLICAZIONI BIBLIOTECA	60.000.000			60.000.000	45.075.714	59.533.708				366.292	
21070	- ACQUISTO MACCHINE E ATTREZZATURE AGRICOLE		70.413.000	6.000.000	64.413.000	64.413.000	64.413.000					
	- Totale Categoria 12 -	148.900.000	440.503.480	15.510.400	573.913.880	201.003.047	439.920.571		240		131.072.329	
	Cat. 13 - PARTECIPAZIONE ED ACQUISTI VALORI IMMOBILIARI											
	Cat. 14 - CONCESSIONE DI CREDITI ED ANTICIPI											
21400	- VERSAMENTI IN DEPOSITI BANCARI PER FONDI											
	INDENNITA' LICenziAMENTO											
	Cat. 15 - IMPIEGHITA' DI ANZIANITA' E SIMILARI AL PERSONALE											
21500	- IMPIEGHITA' DI ANZIANITA' E SIMILARI AL PERSONALE											
	CESSATO DAL SERVIZIO											
	- TOTALE TITOLO 2 -	148.900.000	370.972.512	15.510.400	1.004.361.912	201.003.047	439.920.571		240		544.561.561	
	TITOLO 4 - PARTITE DI GIRO											
	Cat. 21 - SPESE AVANTI NATURA DI PARTITE DI GIRO											
42100	- RITENUTE ENERGIAMI	190.000.000			190.000.000	171.894.395	205.035.395		15.035.395			
421020	- RITENUTE PREVIDENZIALI ED ASSISTENZIALI	110.000.000			110.000.000	104.226.761	134.988.203		24.768.203			
421030	- RITENUTE DIVERSE		67.532.346		67.532.346	29.306.371	67.532.346					
421050	- SOMME PAGATE PER CONTO DI TERZI											
421060	- PARTITE IN CONTO SOGGETTI	3.000.000			3.000.000	3.000.000	3.000.000					
421070	- RIMBORSI ANTICIPAZIONI DEL CASSIERE											
	- Totale Categoria 21 -	303.000.000	67.532.346		370.532.346	308.429.527	410.535.944		40.003.398			
	- TOTALE TITOLO 4 -	303.000.000	67.532.346		370.532.346	308.429.527	410.535.944		40.003.398			

XIV LEGISLATURA - DISEGNI DI LEGGE E RELAZIONI - DOCUMENTI

A. PATOLOGIA VEGETALE - ROMA TEL. 820701
RENDICONTO FINANZIARIO DELL'ESERCIZIO 2001
SPESA

PARTE II

CAPITOLIO CODICE	GESTIONE DEI RESIDUI			PASSIVITÀ		GESTIONE DI CASSA			TOTALE DEI RESIDUI PASSIVI AL TERMINE DELL'ESERCIZIO	
	RESIDUI ALL'INIZIO DELL'ESERCIZIO	PAGATI	RIMASTI DA PAGARE	VARIAZIONI		PREVISIONI	PAGAMENTI	DIFFERENZE RISPETTO ALLE PREVISIONI		
				IN +	IN -			IN +		IN -
13	14	15	16 (14+15)	17 (16-13)	18 (13-16)	19	20	21 (20-19)	22 (19-20)	23 (9+15)
212050	22.847.640	14.991.760		14.991.760	7.857.880	53.849.640	29.437.135		24.412.505	15.660.000
212060	3.234.385	2.081.759		2.081.759	1.152.626	63.234.385	47.157.473		16.076.912	14.557.994
212070	4.230.000	4.200.000		4.200.000		34.728.540	4.200.000		32.528.540	64.413.000
Tot. Cat. 12	59.765.785	50.466.279		50.466.279	9.299.506	466.858.010	251.469.325		238.934.424	288.817.514
214010										
215010										
Tot. Tit. 2 Tit. 4	373.065.672	210.369.612	142.696.881	353.066.492	2	997.544.759	411.374.659	13.545.740	599.717.840	381.514.425
421010	33.040.000	27.040.000	6.000.000	33.040.000		223.040.000	198.934.395		24.105.605	39.141.000
421020	21.653.481	19.831.480		19.831.480	1.822.201	131.653.481	124.058.241		7.595.240	30.741.442
421030	4.398.470	76.112		76.112	4.320.358	46.945.483	29.384.483		17.561.000	38.223.975
421050										
421060						3.000.000	3.000.000			
421070										
Tot. Cat. 21 Tot. Tit. 4	59.090.451 59.090.451	46.947.592 46.947.592	6.000.000 6.000.000	52.947.592 52.947.592	6.142.539 6.142.539	404.409.144 404.409.144	355.377.119 355.377.119		49.232.045 49.232.045	108.106.417 108.106.417

A. PATOLOGIA VEGETALE - ROMA TEL.820701
RENDICONTO FINANZIARIO DELL'ESERCIZIO 2001 PARTE II
SPESE

CAPITOLO	GESTIONE DEI RESIDUI PASSIVI		GESTIONE DI CASSA				TOTALE DEI RESIDUI PASSIVI AL TERMINE DELL'ESERCIZIO			
	RESIDUI ALL'INIZIO DELL'ESERCIZIO	PAGATI	RIMASTI DA PAGARE	VARIAZIONI		PREVISIONI		PAGAMENTI	DIFFERENZE RISPETTO ALLE PREVISIONI	
				IN +	IN -				IN +	IN -
CODICE	13	14	15 (13-14)	17 (16-13)	18 (13-16)	19	20	21 (20-19)	22 (19-20)	23 (19+15)
RIES. TITOLI										
- TITOLO 1 -	2.789.703.629	1.588.696.086	1.043.456.208		157.851.335	7.219.872.959	4.622.700.509	76.647.087	2.773.414.537	1.550.323.904
- TITOLO 2 -	373.065.672	210.319.612	142.686.881	2	19.999.181	997.564.759	411.372.659	13.565.740	589.717.840	384.514.625
- TITOLO 4 -	57.090.151	46.947.592	6.000.000		6.142.539	404.609.164	353.377.119		47.232.045	108.106.417
TOTALE GEN. 1 -	3.221.859.452	1.844.913.290	1.191.853.089	2	183.993.075	8.622.035.682	5.287.455.287	89.792.827	3.422.354.422	2.039.744.746



PER COPIA CONFORME
 ALL'ORIGINALE
 IL DIRIGENTE DI AMM.NE
 (Dot. R. Squarrecchi)

F. TO SIMONETTI

F. TO QUACQUARELLI

F. TO ZARATI

**LISTA DEI RESIDUI ATTIVI E PASSIVI
PER L'ANNO 2001**

XIV LEGISLATURA - DISEGNI DI LEGGE E RELAZIONI - DOCUMENTI

M.P.A.F. - I.R.S.A. PATOLOGIA VEGETALE - ROMA TEL. 820701
28/05/02

LISTA RESIDUI ATTIVI PER L'ANNO 2001

SEZ. N° ACC.	COD. CAP.	DESCRIZIONE	DEBITORE	AMMONTARE	VARIAZIONI	RISCOSSO	DA RISCOUETERE	N° REV.	DATA REV.
		ANNO 1996							
1600	00436	REGIONE CAMPANIA FITOPATIA DEL POMODORO	*** DEBITORI DIVERSI *** TOTALE CAPITOLO	235.376.000 235.376.000	1.006.000 1.000.000	236.376.000 235.376.000		880	5/09/01
1600	00437	REGIONE CAMPANIA PROG. SELEZIONE SMIITARIA MAT. PROP. VITICOLA	REGIONE CAMPANIA TOTALE CAPITOLO	35.400.000 35.400.000	-9.234.415 -9.234.415		26.165.585 26.165.585		
1600	00433	CONTRIB. CEE NOVILIA FRUTTICOLA	*** DEBITORI DIVERSI *** TOTALE ANNO TOTALE PARZIALE	159.977.000 159.977.000 430.753.000 630.753.000	-75.358.130 -75.358.130 -93.592.545 -83.592.545		84.618.870 84.618.870 110.784.455 110.784.455		
		ANNO 1997							
1600	00417	CONTRIB. MIPA ORTICOLTURA	MINISTERO PER LE POLITICHE AGRICOLE TOTALE CAPITOLO	83.540.073 83.540.073			83.540.073 83.540.073		
1600	00411	CONTRIB. MIPA AGRICOLT. BIOLOGICA	MINISTERO PER LE POLITICHE AGRICOLE TOTALE CAPITOLO	64.442.307 64.442.307			64.442.307 64.442.307		
1600	00410	CONTRIB. MIPA BORSE STUDIO OM 443/724/97	MINISTERO PER LE POLITICHE AGRICOLE TOTALE CAPITOLO	32.939.510 32.939.510		32.939.510 32.939.510		27	29/01/01
1600	00423	CONTRIB. MIPA BORSE DI STUDIO	MINISTERO PER LE POLITICHE AGRICOLE TOTALE CAPITOLO	51.002.500 51.002.500	-6.870.400 -6.870.400	44.132.100 44.132.100		446	5/07/01
1600	00434	CONTRIB. MIPA OEROLIZ/CONTRUZ. CAPARRONE FITOFARMACI	MINISTERO PER LE POLITICHE AGRICOLE TOTALE CAPITOLO	62.370.000 62.370.000			62.370.000 62.370.000		
1600	00427	CONTRIB. MIPA RIPARAZ. TETTO VETRI SERRA CONDIZIONATA	MINISTERO PER LE POLITICHE AGRICOLE TOTALE CAPITOLO	22.849.250 22.849.250			22.849.250 22.849.250		
1600	00428	CONTRIB. MIPA COSTRUZ. CAPARRONE KITRONO DIPENDENTI	MINISTERO PER LE POLITICHE AGRICOLE TOTALE ANNO TOTALE PARZIALE	93.555.000 93.555.000 410.658.440 841.451.640	-10.446.366 -10.446.366 -17.314.766 -100.909.311		83.108.634 83.108.634 316.310.244 427.094.719		
		ANNO 1998							
1600	00430	CONTR. COLLEZIONI MICROORGANISMI INTERESSE AGRARIO....	MINISTERO PER LE POLITICHE AGRICOLE TOTALE CAPITOLO	82.916.780 82.916.780			82.916.780 82.916.780		
1600	00242	SALDO CONTRIBUTO DETERMINANTI DI QUALITA'	MINISTERO PER LE POLITICHE AGRICOLE TOTALE CAPITOLO	57.638.700 57.638.700	-5.465.240 -5.465.240	52.173.440 52.173.440		994	15/10/01
1600	00245	SALDO CONTRIBUTO SIC	MINISTERO PER LE POLITICHE AGRICOLE	139.074.211	-190.571	138.883.640		995	15/10/01

XIV LEGISLATURA - DISEGNI DI LEGGE E RELAZIONI - DOCUMENTI

LISTA RESIDUI ATTIVI PER L'ANNO 2001

SEZ. N° ACC.	COD. CAP.	DESCRIZIONE	DEBITORE	AMMONTARE	VARIAZIONI	RISCOSSO	DA RISCOUETERE	N° REV.	DATA REV.
		ANNO 1998							
1600	00363	203013	CONTR. MIPA FRUTTICOLTURA SOZ	TOTALE CAPITOLO MINISTERO PER LE POLITICHE AGRICOLE		139.074.211	-150.571		
				TOTALE CAPITOLO		39.080.250			
1600	00319	203011	SALDO CONTRIBUTO MIPA PIANTE OFFICINALI	TOTALE CAPITOLO MINISTERO PER LE POLITICHE AGRICOLE		39.080.250			
				TOTALE CAPITOLO		27.225.000	-397.730	1090	2/11/01
1600	00272	20301F	SALDO CONTRIBUTO MIPA DIFESA AGRICOLTURA BIOLOGICA	TOTALE CAPITOLO MINISTERO PER LE POLITICHE AGRICOLE		27.225.000	-397.730		
				TOTALE CAPITOLO		86.747.583			
1600	00273	20301S	SALDO CONTRIBUTO MIPA VITIVINICOLO *** MOTIVO VARIAZIONE : MAGGIORE ACCERTAMENTO	TOTALE CAPITOLO MINISTERO PER LE POLITICHE AGRICOLE		86.747.583			
				TOTALE CAPITOLO		14.126.150	7.145.730	3	9/01/01
1600	00278	203014	SALDO CONTRIBUTO MIPA LISTE ORIENTAMENTO VARIETALE *** MOTIVO VARIAZIONE : MAGGIORE ACCERTAM.	TOTALE CAPITOLO MINISTERO PER LE POLITICHE AGRICOLE		14.126.150	7.145.730		
				TOTALE CAPITOLO		11.110.760	9.324.770	295	12/04/01
1600	00280	203011	SALDO CONTRIBUTO MIPA FITOFARMACI	TOTALE CAPITOLO MINISTERO PER LE POLITICHE AGRICOLE		11.110.760	8.324.770		
				TOTALE CAPITOLO		11.110.760			
1600	00281	203014	SALDO CONTRIBUTO 810TEC. VEGETALI RESISTENZA	TOTALE CAPITOLO MINISTERO PER LE POLITICHE AGRICOLE		427.380.901			
				TOTALE CAPITOLO		427.380.901			
1600	00282	203014	SALDO CONTRIBUTO MIPA CAPANIONE	TOTALE CAPITOLO MINISTERO PER LE POLITICHE AGRICOLE		16.537.540			
				TOTALE CAPITOLO		16.537.540			
1600	00284	20401+	CONTRIBUTO REGIONE LAZIO	TOTALE CAPITOLO GIUNTA REGIONALE DEL LAZIO		20.378.900			
				TOTALE CAPITOLO		20.378.900			
1600	00285	20401W	CONVENZIONE ARSIAL	TOTALE CAPITOLO A.R.S.I.A.L.		104.678.108			
				TOTALE CAPITOLO		82.068.750			
1600	00432	204011	CONTR. CEE FRYMED STAR PROD./RESISTENZA FAVE AI PATOGENI	TOTALE CAPITOLO B.N.L. - SERVIZIO TESORERIA		82.068.750			
				TOTALE CAPITOLO		40.613.593			
1600	00286	204014	CONVENZIONE CPFI AGRO	TOTALE CAPITOLO B.N.L. - SERVIZIO TESORERIA		40.613.593			
				TOTALE CAPITOLO		4.322.132	-138		
1600	00287	20401Z	CONVENZIONE RHODE POULEIC	TOTALE CAPITOLO B.N.L. - SERVIZIO TESORERIA		4.322.132	-138		
				TOTALE CAPITOLO		49.250.000			
1600	00097	515010	MIPA SPESE IN C/CAPITALE	TOTALE CAPITOLO MINISTERO PER LE POLITICHE AGRICOLE		49.250.000			
				TOTALE CAPITOLO		27.730.690			
1600	00254	515010	MIPA INERIBENTI TAPPESI EROSI SOZ	TOTALE CAPITOLO MINISTERO PER LE POLITICHE AGRICOLE		12.126.805			
				TOTALE CAPITOLO		12.126.805			

XIV LEGISLATURA - DISEGNI DI LEGGE E RELAZIONI - DOCUMENTI

LISTA RESIDUI ATTIVI PER L'ANNO 2001

SEZ. N° ACC.	COD. CAP.	DESCRIZIONE	DEBITORE	AMMONTARE	VARIAZIONI	RISCOSSO	DA RISCOUETERE N° REV.	DATA REV.
1600	00441	720030	ANNO 1998 RESTITUZIONE COMPENSO NON DOVUTO 1997 CAITIZIONE	B.N.L. - SERVIZIO TESORERIA TOTALE CAPITOLO 4.298.970 TOTALE ANNO 4.298.970 TOTALE PARZIALE 1.547.306.803 2.089.759.443	-4.298.970 -4.298.970 -32.116.877 -133.035.986	468.199.526 781.647.136	746.996.600 1.474.085.319	
1600	00630	20301*	ANNO 1999 CONTRIB. ORTICOLTURA DM. 445-5/08/99	MINISTERO PER LE POLITICHE AGRICOLE TOTALE CAPITOLO 24.948.000			24.948.000 24.948.000	
1600	00631	20301/	CONTRIB. PATATA DM. 358-07/07/99	MINISTERO PER LE POLITICHE AGRICOLE TOTALE CAPITOLO 15.840.000 13.840.000	-2.596.280 -2.596.280	13.243.720 13.243.720		878 5/09/01
1600	00632	203013	CONTRIB. FRUTTICOLTURA DM. 402-30/04/99	B.N.L. - SERVIZIO TESORERIA TOTALE CAPITOLO 14.850.000			14.850.000 14.850.000	
1600	00633	20301/	CONTRIB. PIANTE OFFICINALI DM. 488 5-8-99	MINISTERO PER LE POLITICHE AGRICOLE TOTALE CAPITOLO 14.850.000 14.850.000	-2.298.350 -2.298.350	12.551.650 12.551.650		1089 2/11/01
1600	00635	20301F	CONTRIB. DIFESA PRODUZ. AGRIC. BIOLOGICA DM. 403 21-07-99	MINISTERO PER LE POLITICHE AGRICOLE TOTALE CAPITOLO 79.461.427			79.461.427 79.461.427	
1600	00636	20301L	CONTR. PROD. MATER. PROPAG. VEGET. CERTIFICATO DM. 37081 22-12-99	MINISTERO PER LE POLITICHE AGRICOLE TOTALE CAPITOLO 224.200.000 224.200.000	-13.006.813 -13.006.813		211.193.187 211.193.187	
1600	00637	20301B	CONTRIB. NICIA MIGLIORAMENTO CEREALICOLA DM. 352 06-07-99	MINISTERO PER LE POLITICHE AGRICOLE TOTALE CAPITOLO 23.760.000 23.760.000			23.760.000 23.760.000	
1600	00638	20301S	CONTRIB. PROGRAMMA VITIVINICOLA DM. 406 20-07-99	MINISTERO PER LE POLITICHE AGRICOLE TOTALE CAPITOLO 17.325.000			17.325.000 17.325.000	
1600	00639	20301A	CONTRIB. LISTE ORIENTAM. VARIETALE FRUTTIFERI DM. 388 8-7-99	MINISTERO PER LE POLITICHE AGRICOLE TOTALE CAPITOLO 20.893.500 20.893.500			20.893.500 20.893.500	
1600	00641	20401J	REG. LAZIO STUDIO POSSIB. RIDUZIONE IMP. ISEO FITOFARMACI	REGIONE LAZIO ASS. SVIL. SIST. AGR. E MONDO RURALE TOTALE CAPITOLO 72.249.600 72.249.600	-1.929.668 -1.929.668		70.319.932 70.319.932	
1600	00643	20601P	CONTRIB. ASSOC. COMENZ. MACUL. PATATA	B.N.L. - SERVIZIO TESORERIA TOTALE CAPITOLO 5.745.000 5.745.000 TOTALE ANNO 513.642.527 TOTALE PARZIALE 2.402.400.970	-1.820.000 -1.820.000 -21.651.111 -154.677.099	3.945.000 3.945.000 29.740.370 811.387.506		875 5/09/01
1600	00447	20301B	ANNO 2000 CONTR. MIPA DETERM. QUALITA' II ANNO DM 376	MINISTERO PER LE POLITICHE AGRICOLE 198.000.000			98.997.500	25 29/01/01

XIV LEGISLATURA - DISEGNI DI LEGGE E RELAZIONI - DOCUMENTI

LISTA RESIDUI ATTIVI PER L'ANNO 2001

SEC. N° ACC.	COD. CAP.	DESCRIZIONE	DEBITORE	AMMONTARE	VARIAZIONI	RISCOSSO	DA RISCOUERE	N° REV.	DATA REV.
		ANNO 2000							
1600	0045B	203011	NIPA PATATA 3° ANNO D.M. 315	TOTALE CAPITOLO MINISTERO PER LE POLITICHE AGRICOLE	198.000.000 -2.026.100	98.997.500	99.002.500	28	29/01/01
				TOTALE CAPITOLO	-2.026.100		21.736.400	414	7/05/01
1600	0044B	203010	INTEGR. CONTR. NIPA FUNZIONH. 2000	MINISTERO PER LE POLITICHE AGRICOLE	100.000.000	99.997.500	99.997.500		
1600	00449	203010	CONTR. NIPA FUNZIONH. 2000	MINISTERO PER LE POLITICHE AGRICOLE	670.305.000	669.997.500	669.997.500		
				TOTALE CAPITOLO	-310.000	789.995.000			
1600	00457	203011	NIPA SPERIMENTAZ. INTERREGIONALE CEREALI DM 311	MINISTERO PER LE POLITICHE AGRICOLE	89.102.500		89.102.500		
				TOTALE CAPITOLO	89.102.500		89.102.500		
1600	00454	203013	CONTRIB. NIPA FRUTTICOLTURA DM 312/00	ISTITUTO SPER. FRUTTICOLTURA	71.280.000	35.640.000	35.640.000	96	16/02/01
				TOTALE CAPITOLO	71.280.000	35.640.000	35.640.000		
1600	00460	203019	NIPA COLLEZIONE NAZIONALE MICROORGANISMI DM 451	MINISTERO PER LE POLITICHE AGRICOLE	215.820.000	107.907.500	107.907.500	420	18/05/01
				TOTALE CAPITOLO	215.820.000	107.907.500	107.912.500		
1600	00446	203011	ARTIC. 502 PIANTE OFFIC. II ANNO DM. 385	MINISTERO PER LE POLITICHE AGRICOLE	49.500.000	-4.276.975	24.747.500	24	29/01/01
				TOTALE CAPITOLO	49.500.000	-4.276.975	20.475.525		
1600	00461	203010	NIPA TAPPETI ERGOST DM 389	MINISTERO PER LE POLITICHE AGRICOLE	17.327.500	550.780	17.878.280	876	5/09/01
				TOTALE CAPITOLO	17.327.500	550.780	17.878.280		
1600	00455	203015	CONTRIB. NIPA VITIVINIC. IV ANNO	MINISTERO PER LE POLITICHE AGRICOLE	31.680.000	15.837.500	15.837.500	95	16/02/01
				TOTALE CAPITOLO	31.680.000	15.837.500	15.842.500		
1600	00462	20301W	NIPA PROD. MATERIALE DI PROPAGAZ. VEGETALE DM 33775	MINISTERO PER LE POLITICHE AGRICOLE	209.002.500		209.002.500		
				TOTALE CAPITOLO	209.002.500		209.002.500		
1600	00457	203013	CONTR. NIPA LISTE ORIENT. VARIET. FRUTTIF.	MINISTERO PER LE POLITICHE AGRICOLE	49.500.000		24.747.500	193	12/03/01
				TOTALE CAPITOLO	49.500.000		24.752.500		
1600	00463	203020	BORSE DI STUDIO PER DIPLOMATI E LAUREATI DM 269 e 284	MINISTERO PER LE POLITICHE AGRICOLE	16.505.000	-16.505.000			
				TOTALE CAPITOLO	16.505.000	-16.505.000			
1600	00464	204011	REG. LAZIO PROTEZ. PATRIMONIO BOSCHIVO LAZIO ED. 99/28	REGIONE LAZIO ASS. SVIL. SIST. AGR. E MONDO RURALE	69.000.000	-4.043.854	62.100.000	778	3/08/01
				TOTALE CAPITOLO	69.000.000	-4.043.854	2.856.146	1201	4/12/01
1600	00465	204011	REG. LAZIO DIAGNOSI FITOPAT. BATTERI MICETI FITOPAT E VIRUS	GIUNTA REGIONALE DEL LAZIO	69.000.000		62.100.000	383	26/04/01
				TOTALE CAPITOLO	30.000.000		30.000.000		
1600	00466	204018	REGIONE LAZIO ALLESTIMENTO PROTOCOLLI DIAGNOSTICI	REGIONE LAZIO ASS. SVIL. SIST. AGR. E MONDO RURALE	165.000.000		99.000.000	779	3/08/01
				TOTALE CAPITOLO	165.000.000		66.000.000		
1600	00467	20401Y	REG. LAZIO MALATTIE EMERGENTI COLTURE AGRIC. - IRRADIAMENTO 99/25	REGIONE LAZIO ASS. SVIL. SIST. AGR. E MONDO RURALE	106.000.000		95.400.000	777	3/08/01
				TOTALE CAPITOLO	106.000.000		-10.000.000	1202	4/12/01

XIV LEGISLATURA - DISEGNI DI LEGGE E RELAZIONI - DOCUMENTI

LISTA RESIDUI ATTIVI PER L'ANNO 2000

SEZ. N° ACC.	FOU. CAP.	DESCRIZIONE	DEBITO	AMMONTARE	VARIAZIONI	RISCOSSO	DA RISCOUOTERE N° REV.	DATA REV.
		ANNO 2000						
1600	00468	20601*	FED.LAZIO AGGIORNAMENTO BANCA DATI FITOFARMACI 99/23	TOTALE CAPITOLO 105.000.000		95.400.000	10.600.000	3/08/01
				REGIONE LAZIO ASS.SVILL.SIST.AGR.E MONDO RURALE	-1.829.000	53.100.000	4.071.000	780
				TOTALE CAPITOLO	-1.829.000	53.100.000	4.071.000	1203
1600	00469	206014	UE GESTIONE RISORSE DELLA VITA MARINALE RUNT OF WHEAT	B.N.L. - SERVIZIO TESORERIA 180.661.928			180.661.928	
				B.N.L. - SERVIZIO TESORERIA			180.661.928	
1600	00470	206015	ISPESEL IMPIEGO MICROORGANISMI GENETICAMENTE MODIFICATI	TOTALE CAPITOLO 60.000.000	-3.738.048		56.261.952	
				ISTITUTO SUPERIORE PREVENZIONE E SICUREZZA LAVORO	-3.738.048		56.261.952	
				TOTALE CAPITOLO	-3.738.048		56.261.952	
1600	00471	206018	CNR PATOGENI FUNGARI COLTURE ERBACEE	C.N.R. - CONTAB. IMPRUTTIFERA 6.000.000		6.000.000		18/05/01
				C.N.R. - CONTAB. IMPRUTTIFERA		6.000.000		422
1600	00465	20601*	SAUDO CONTR.JE CONV.SEC.COST ACTION 835	B.N.L. - SERVIZIO TESORERIA 3.159.728	-65.873	3.093.853		29/01/01
				B.N.L. - SERVIZIO TESORERIA	-65.873	3.093.853		23
1600	00472	20601A	CNR ASPETTI AGRONOMICI FRUMENTO DURO	C.N.R. - CONTAB. IMPRUTTIFERA 6.000.000		6.000.000		18/05/01
				C.N.R. - CONTAB. IMPRUTTIFERA		6.000.000		423
1600	00473	206018	MYCOTOX FOOD 01/2004	B.N.L. - SERVIZIO TESORERIA 109.162.056			109.162.056	
				B.N.L. - SERVIZIO TESORERIA			109.162.056	
1600	00474	20601E	MOLARBA NECROSI APICALE BRUMA	B.N.L. - SERVIZIO TESORERIA 960.000	1.199.987	2.159.987		28/12/01
				B.N.L. - SERVIZIO TESORERIA	1.199.987	2.159.987		1316
				*** MOTIVO VARIAZIONE : MAGGIORE ACCERT. SISTEM. ANNO 2000				28/12/01
1600	00475	20601H	CNR INTERAZIONE ORZO	C.N.R. - CONTAB. IMPRUTTIFERA 6.000.000		6.000.000		18/05/01
				C.N.R. - CONTAB. IMPRUTTIFERA		6.000.000		424
1600	00476	20601I	ASSAM COLLABORAZ. CONSULENZA CASI DIAGNOSTICA FITOPATOLOGICA	TOTALE CAPITOLO 9.000.000	-1.500.000	7.500.000		26/04/01
				ASSAM COLLABORAZ. CONSULENZA CASI DIAGNOSTICA FITOPATOLOGICA	-1.500.000	7.500.000		387
1600	00477	20601V	COMUNE DI ROMA GESTIONE PINETE	TOTALE CAPITOLO 98.000.000	-5.190.125	69.997.500	22.812.375	12/04/01
				COMUNE DI ROMA - TESORERIA COMUNALE	-5.190.125	69.997.500	22.812.375	293
1600	00478	20601C	COMUNE DI ROMA CANTIERO COLORATO E ANTRACNOSI DEL PLATANO	TOTALE CAPITOLO 42.500.000		25.497.500	17.002.500	12/04/01
				COMUNE DI ROMA - TESORERIA COMUNALE		25.497.500	17.002.500	294
1600	00453	307020	PETRIA VOL.10/2000 ATTI MALATT.FITOPL.	UNIVERSITA' STUDI DI UDINE 1.190.000		1.190.000		8/02/01
				LATERZA GIUSEPPE E FIGLI SPA CASA EDITRICE	63.000	63.000		91
1600	00453	307020	ARBON.RIVISTA PETRIA FT.46/2000	TOTALE CAPITOLO 1.253.000		1.253.000		8/02/01
1600	00451	309010	RUB.SOMMA PAGATA IN PIU' MIN.SANITA' ES.99	B.N.L. - SERVIZIO TESORERIA 6.000.000	-2.500	5.997.500		29/01/01
				B.N.L. - SERVIZIO TESORERIA	-2.500	5.997.500		29
1600	00450	31501H	CONTRIB.NIPA ADECIAM.CABINA ELETTRICA	MINISTERO PER LE POLITICHE AGRICOLE 200.208.240		100.104.620	100.104.620	29/01/01
				MINISTERO PER LE POLITICHE AGRICOLE		100.104.620	100.104.620	28

XIV LEGISLATURA - DISEGNI DI LEGGE E RELAZIONI - DOCUMENTI

LISTA RESIDUI ATTIVI PER L'ANNO 2001

SEZ. N° ACC.	COD. CAP.	DESCRIZIONE	DEBITORE	AMMONTARE	VARIAZIONI	RISCOSSO	DA RISCOUERE	N° REV.	DATA REV.
		ANNO 2000							
1600	00479	IVA SU SALDO CONV. REG. LAZIO DIAG. FITOP.	GIUNTA REGIONALE DEL LAZIO	6.000.000		6.000.000		364	26/04/01
1600	00480	DIFFERENZA RITENUTE EPARIALI	*** ATTENZIONE: DEBITORE NON SPECIFICATO *** TOTALE CAPITULO	945.753 6.945.753	-945.753 -945.753				
1600	00443	RECUP. ASTENS. OBBLIG. 12/00 PIODDU	INPS ROMA TIBURTINO	2.046.000		2.046.000		4	10/01/01
1600	00444	RECUP. ASSEGGI FAMIL. 12/00 SMETTI	INPS ROMA TIBURTINO	193.000		193.000		4	10/01/01
1600	00442	RECUPERO FONDO ECONOMATO	BANCA MARIA ANNA	2.253.000 3.000.000 3.000.000		2.253.000 3.000.000 3.000.000		1	5/01/01
			TOTALE ANNO	2.911.888.705	-38.682.443	1.690.204.740	1.193.001.523		
			TOTALE PARZIALE	5.514.289.675	-193.359.542	2.491.592.246	2.829.337.887		
		ANNO 2001							
1600	00523	INFORMAZ. SCHEDE FARMILAZ. COMMERC. PROD. F. SANITARI DR. 156064	MINISTERO PER LE POLITICHE AGRICOLE	81.400.000			81.400.000		
1600	00524	SALDO ORTICOLTURA DM. 85 27/3/01	MINISTERO PER LE POLITICHE AGRICOLE	81.400.000			81.400.000		
1600	00525	MEPA DIFESA PRODUZ. AGRIC. BIODIAG. MEZZI TECNICI DIFESA COLTURE	MINISTERO PER LE POLITICHE AGRICOLE	74.250.000		74.250.000			
1600	00526	SDD LOTTA SHARKA E FIRE BLIGHT MED. E PIANTE TRANS. DM. 502/00	MINISTERO PER LE POLITICHE AGRICOLE	74.250.000		74.250.000			
1600	00527	AREA 10 DIAGNOSTICI 451	MINISTERO PER LE POLITICHE AGRICOLE	180.000.000		180.000.000			
1600	00528	MEPA CARCIOFO DM. 494 5/12/00	MINISTERO PER LE POLITICHE AGRICOLE	180.000.000		180.000.000			
1600	00529	PROGETTO 453 BIOTECNOLOGIE VEGETALI DIAGNOSTICI AREA 10	MINISTERO PER LE POLITICHE AGRICOLE	92.961.000		92.961.000			
1600	00530	DIAGNOSTICI 457	MINISTERO PER LE POLITICHE AGRICOLE	92.961.000		92.961.000			
1600	00531	BIOTECNOLOGIE VEGETALI 146 AREA 4 RESIST. ZA STRESS BIOTICI	MINISTERO PER LE POLITICHE AGRICOLE	19.800.000		19.800.000			
1600	00532	CONTRIB. TRIENNALE SISTEMA FORESTALE DM. 113 30/3/01	MINISTERO PER LE POLITICHE AGRICOLE	19.800.000		19.800.000			
1600	00533	RESISTENZA AGLI STRESS AREA 4 171	MINISTERO PER LE POLITICHE AGRICOLE	34.650.000		34.650.000			
			TOTALE ANNO	29.700.000		29.700.000	29.700.000		
			TOTALE PARZIALE	29.700.000		29.700.000	29.700.000		
			TOTALE ANNO	14.850.000		14.850.000	14.850.000		
			TOTALE PARZIALE	14.850.000		14.850.000	14.850.000		
			TOTALE ANNO	29.700.000		29.700.000	29.700.000		
			TOTALE PARZIALE	29.700.000		29.700.000	29.700.000		
			TOTALE ANNO	46.025.100		46.025.100	46.025.100		
			TOTALE PARZIALE	46.025.100		46.025.100	46.025.100		
			TOTALE ANNO	9.900.000		9.900.000	9.900.000		
			TOTALE PARZIALE	9.900.000		9.900.000	9.900.000		

XIV LEGISLATURA - DISEGNI DI LEGGE E RELAZIONI - DOCUMENTI

LISTA RESIDUI ATTIVI PER L'ANNO 2001

SEZ. IN ACC.	COD. CAP.	DESCRIZIONE	DEBITORE	AMMONTARE	VARIAZIONI	RISCOSSO	DA RISCOTTERE. N° REV.	DATA REV.
		ANNO 2001						
1600	00534	R. LAZIO DIAGN. FITOPAT. CA. SPECIALIST. BATTERI MICETI E CONSUL.	GIUNTA REGIONALE DEL LAZIO	108.333.334			108.333.334	
			TOTALE CAPITOLO	108.333.334			108.333.334	
1600	00535	REG. CALABRIA CONTROLLO IMPIEGO FITOFARMACI IN AGRICOLTURA	REGIONE CALABRIA	30.000.000			30.000.000	
			TOTALE CAPITOLO	30.000.000			30.000.000	
1600	00536	REG. CAMPANIA REALIZZ. HE. MANUALE RICONOSCIM. TO FITOPATOGENI	REGIONE CAMPANIA	50.000.000			50.000.000	
			TOTALE CAPITOLO	50.000.000			50.000.000	
1600	00537	CONVENZIONE SOCIETA' GIZETA - PROGRAMMA PROIBID	B.N.L. - SERVIZIO TESORERIA	20.000.000			20.000.000	
			TOTALE CAPITOLO	20.000.000			20.000.000	
1600	00538	CONVENZIONE BAYER PER RICERCHE SU PATOLOGIE VEGETALI	BAYER S.P.A.	7.500.000			7.500.000	
			TOTALE CAPITOLO	7.500.000			7.500.000	
1600	00539	CONVENZ. ASSOFRUTTI PATOLOGIE NOCCIOLO NECROSI SECCA	ASSOCIAZIONE ASSOFRUTTI	6.000.000			6.000.000	
			TOTALE CAPITOLO	6.000.000			6.000.000	
1600	00540	CONVENZIONE NUGALBA NECROSI APICALE BRUNA	B.N.L. - SERVIZIO TESORERIA	6.000.000			6.000.000	
			TOTALE CAPITOLO	6.000.000			6.000.000	
1600	00541	ASSAM COLLAR/CONSULENZA SOLUZIONE CASI DIAGNOS. FITOPATOLG.	ASSAM REGIONE MARCHE	7.500.000			7.500.000	
			TOTALE CAPITOLO	7.500.000			7.500.000	
1600	00542	CONVENZIONE COMUNE DI ROMA GESTIONE PINETE *INTEGRAZIONE*	COMUNE DI ROMA-TESORERIA COMUNALE	20.000.000			20.000.000	
			TOTALE CAPITOLO	20.000.000			20.000.000	
1600	00543	COM. ROMA RIC. RESISTENZE CARCIO COLORATO ANTRACNOSI PLATANO	COMUNE DI ROMA-TESORERIA COMUNALE	100.000.000			100.000.000	
			TOTALE CAPITOLO	100.000.000			100.000.000	
1600	00539	ACC. 70% CONVENZ. SIPCAH	B.N.L. - SERVIZIO TESORERIA	10.500.000			10.500.000	
1600	00544	SIPCAH PERSISTENZA BIFENTIN/EEIDENPROX NOCCIOLO CASTAGNO...	B.N.L. - SERVIZIO TESORERIA	4.500.000			4.500.000	
			TOTALE CAPITOLO	15.000.000			15.000.000	
1600	00510	ACC. 70% CONVENZ. SIPCAH	B.N.L. - SERVIZIO TESORERIA	28.000.000			28.000.000	
1600	00545	SIPCAH PERSISTENZA DEL RAME SU COLTURE SCAD. 7 MESI	B.N.L. - SERVIZIO TESORERIA	12.000.000			12.000.000	
			TOTALE CAPITOLO	40.000.000			40.000.000	
1600	00546	COMAR PERSIST. ZA DICLORAN SU PONGORO	COMAR	6.000.000			6.000.000	
			TOTALE CAPITOLO	6.000.000			6.000.000	
1600	00512	ACC. 70% CONVENZ. SERBIOS	B.N.L. - SERVIZIO TESORERIA	21.000.000			21.000.000	
1600	00547	SERBIOS PERSISTENZA ROTENONE SU COLTURE SCAD. 1 ANNO	B.N.L. - SERVIZIO TESORERIA	9.000.000			9.000.000	
			TOTALE CAPITOLO	30.000.000			30.000.000	
1600	00548	SOC. PRODUTT. SEMENTI SELEZ. SERRA PIANTE RESIST. INOCULI ARTIF.	SOCIETA' PRODUTTORI SEMENTI	4.828.400			4.828.400	
			TOTALE CAPITOLO	4.828.400			4.828.400	
1600	00519	VENDITA GIRASOLE	MARCHESTANT CEREALI S.N.C.	2.315.044			2.315.044	

XIV LEGISLATURA - DISEGNI DI LEGGE E RELAZIONI - DOCUMENTI

LISTA RESIDUI ATTIVI PER L'ANNO 2001

SEZ. IN ACC. COD. CORP.	DESCRIZIONE	DEBITORE	AMMONTARE	VARIAZIONI	RISCOSSO	DA RISCOUERE	N° REV.	DATA REV.
	ANNO 2001							
1600 00515	307020	ABB. RIV. PETRIA 01 REGIONE FRILLI VEN. GIULIA				2.315.044	2.315.044	
1600 00516	307020	ABB. RIV. PETRIA UNIV. FIRENZE FT. 42				200.000	200.000	
1600 00555	307020	ABB. TO RIVISTA PETRIA FT. 41/01 CASSA REG. FAMIA				65.500	65.500	
						70.000	70.000	
						335.500	335.500	
1600 00508	309010	RECUP. CURF/MATERA D.T.C. 01				824.000	824.000	
1600 00518	309010	CONTRIB. MIPA REVISIONE ANALISI				11.973.487	11.973.487	
						12.797.487	12.797.487	
1600 00520	310010	AFFITTO DICEMBRE 2001				686.700	686.700	
						686.700	686.700	
1600 00549	515010	FINANZIAMENTO MIPA P. SPESE IN C/CAPITALE				38.517.440	38.517.440	
						38.517.440	38.517.440	
1600 00517	515019	ACC. TO CONTR. MIPA ATTREZZ. COLLEZIONE				46.260.704	46.260.704	
1600 00550	515019	MIPA COLLEZIONE NAZIONALE MICROORGANISMI ATTREZZATURA				46.263.215	46.263.215	
						92.523.919	92.523.919	
1600 00551	515014	DM. 322 ADEGUAMENTO IMPIANTO ELETTRICO VECCHIO EDIFICIO SEDE				178.202.210	178.202.210	
						178.202.210	178.202.210	
1600 00552	515014	DM. 317/01 METANITR. ZSERRE CUCINA RISCALDAM. MENSA.....				25.077.250	25.077.250	
						25.077.250	25.077.250	
1600 00553	515014	DM. 324/01 ADEGUAMENTO IMP. ELETTRICO AZ. TOR. MANZINA				9.802.810	9.802.810	
						9.802.810	9.802.810	
1600 00522	722010	DIFFER. RITEN. FISCALI				637	637	
						637	637	
1600 00507	722020	RECUP. ASSEDI. FRANG. D.T.C. 01				660.269	660.269	
						660.269	660.269	
1600 00511	722030	IVA SU ACC. 70% CONVENZ. STIPCAN				7.700.000	7.700.000	
1600 00513	722030	IVA SU ACC. TO CONTR. SERBIDUS				4.200.000	4.200.000	
1600 00521	722030	IVA DA RISCOUERE				34.026.123	34.026.123	
						45.926.123	45.926.123	
1600 00514	722040	RECUPERO FONDO ECONOMATO				3.000.000	3.000.000	
						1.474.243.223	1.474.243.223	
						6.988.532.898	6.988.532.898	
						-193.359.542	-193.359.542	
						2.491.592.246	2.491.592.246	
						4.303.581.110	4.303.581.110	

XIV LEGISLATURA - DISEGNI DI LEGGE E RELAZIONI - DOCUMENTI

LISTA RESIDUI PASSIVI PER L'ANNO 2001

SEZ. INT.	COD. CAP.	DESCRIZIONE	CREDITORE	AMMONTARE	VARIAZIONI	PAGATO	DA PAGARE	N° RIM.	DATA RIM.
1600	01759	212050	ANNO 1996 FORNIT. IN OPERA ARREDI TECN. E ARREDI VARI N. SEDE						
			LARZIETA	7.857.880	-7.857.880				
			TOTALE CAPITOLO	7.857.880	-7.857.880				
			TOTALE ANNO	7.857.880	-7.857.880				
			TOTALE PARZIALE	7.857.880	-7.857.880				
1600	01513	102017	ANNO 1997 STIPENDI IMP. AGR. 3° CTG. DEL N.3 B) del C.d.A. del 27/11/97	13.085.974	-3.599.466	9.386.368		183	29/01/01
			*** CREDITORI DIVERSI ***					352	23/02/01
								648	28/03/01
								877	23/04/01
1600	01514	102067	oneri stipendi iep.agric. 3°ctg. DEL N.3 B) C.d.A. 27/11/97	13.085.974	-3.599.466	9.386.368		36	10/01/01
			*** CREDITORI DIVERSI ***					48	10/01/01
								313	12/02/01
								329	14/02/01
								550	6/03/01
								590	13/03/01
								732	9/04/01
								823	19/04/01
								1083	9/05/01
								1099	15/05/01
1600	0059	104180	CONSUL. PROF. LE VETERINARIA STAMBULI IST.	9.906.904	-5.711.953	4.194.951			
1600	01131	104180	CONTRATTO SRLT. TO RIFIUTI RADIOATT. DELIBERA N.18	2.000.000	-2.000.000				
			PROTEX S.p.A.	1.713.600	-1.713.600				
			TOTALE CAPITOLO	3.713.600	-3.713.600				
1600	00248	104220	N.250 COPIE VOL. XVI ANNI ISTITUTO L.916/80	4.396.800	-4.396.800				
1600	00248	104220	N.50 ESTR. 810 DIVERSI D. FUNGHI FITOPAT. MB/ALC A154	218.400	-218.400				
			EDGRAF S.r.l.	4.815.200	-4.815.200				
			TIPOGRAFIA ALDGRAFICA di Alfredo Coppola	6.384.622	-6.384.622				
			TOTALE CAPITOLO	6.384.622	-6.384.622				
1600	01693	105030	BORSA DI STUDIO DELIB. 11/97	37.906.300	-24.324.981	13.581.319			
			*** CREDITORI DIVERSI ***	45.784.180	-32.182.861	13.581.319			
1600	01353	104028	ANNO 1998 AGAR N.2 CH 135B - N.2 CRO15B ORD. A149/61	581.760	-581.760				
			OXID S.p.A.	581.760	-581.760				
1600	00985	104028	N. 43 SACCHETTI TORBA BEILL ORD. B 145/M.B.	516.516	-516.516				
			SECOR SEGNALEINI COMMERCIALE	516.516	-516.516				
			TOTALE CAPITOLO	516.516	-516.516				

XIV LEGISLATURA - DISEGNI DI LEGGE E RELAZIONI - DOCUMENTI

LISTA RESIDUI PASSIVI PER L'ANNO 2001

SEZ. N° IMP.	COO. CAP.	DESCRIZIONE	CREDITORE	AMMONTARE	VARIAZIONI	PAGATO	DA PAGARE	N° MAN.	PAY. MAN.
1600	00194	ANNO 1998							
1600	104023	PAT. LE DA LABORATORIO MICROPROPAGAZIONE ORD. 8 36/M.8.	CARLO ERBA REAGENTI S.r.l.	543.240	-543.240				
1600	04818	INCARICO ATTIVITA' MEDICO COMPET. L. 626/94	COLLA DR. GIUSEPPE	1.800.000	-1.800.000				
1600	00553	RESPONSAB. SICUREZZA LAVORI SERRA ORTICOLTURA DEL. 3.4.98	SALVI & ASSOCIATI	1.800.000	-1.800.000				
1600	00559	CONTRATTO DI COLLABORAZIONE COME DA DELIBERA N. 5 DEL 3/4/98	MARDO DR. GIORFREDO	13.752.459	-5.708.331	8.044.128		1732	16/07/01
1600	00554	INCARICO PROGET. E RESP. SICUREZZA E SALUTE-DEL. 11 (3/3/98)	SALVI & ASSOCIATI	13.752.459	-5.708.331	8.044.128			
1600	02039	FAZIONE SEMESTRALE SNA.ITM. RIFIUTI STABILARI	RECURTEX di F.E. S.r.l.	148.773	-148.773				
1600	04210	CONTR. (1 ANNO) SMALTIMENTO RIFIUTI LABOR. DELIB. N° 14 12/11/98	RECURTEX di F.E. S.r.l.	148.773	-148.773				
1600	04211	STAMPA RIVISTA PETRIA 97/98	RECURTEX di F.E. S.r.l.	23.881.319	-16.286.399	7.594.920		1113	15/05/01
1600	00554	IMP. ELETTRICO E CABINA DEL. 02/04/98 (27/4/98-99)	C.N.R. - INCASSI GIORNALIERI DA ALTRE DIPENDENZE-	900.000	-900.000				
1600	00557	BORSA ST. LAUREATI (PRORGA) 8.1.98/7.1.99	RECURTEX di F.E. S.r.l.	900.000	-900.000				
1600	01946	CONVENZIONE REGIONE SARDEGNA MISURA 2	RECURTEX di F.E. S.r.l.	7.551.000	-6.082.800	1.468.200		509	6/03/01
1600	00552	IRAP COME DA DELIBERA 4 DEL 03-0-98	RECURTEX di F.E. S.r.l.	7.551.000	-6.082.800	1.468.200			
1600	00553	LAVORI COSTRUZIONE SERRA	CALOR CLIMA s.a.s. di COLLELLACCI ORIO	118.240		118.240			
1600	00600	LAVORI COSTRUZIONE SERRA	CALOR CLIMA s.a.s. di COLLELLACCI ORIO	118.240		118.240			
1600	01129	ABBONAMENTI PERIODICI 1998	*** CREDITORI DIVERSI ***	3.000.000		3.000.000		1127	15/05/01
1600	02117	VERSAM-DIFFERENZA COMPENSO PRESIDENTE ISTITUTO 1997	*** CREDITORI DIVERSI ***	3.000.000		3.000.000			
1600	02117	VERSAM-DIFFERENZA COMPENSO PRESIDENTE ISTITUTO 1997	*** CREDITORI DIVERSI ***	10.327.066	-10.327.066				
1600	01946	CONVENZIONE REGIONE SARDEGNA MISURA 2	CRAS CENTRO AGR. SPERTIM. REGIONE AUT. SARDEGNA	149.652.000	-10.327.066				
1600	00452	IRAP COME DA DELIBERA 4 DEL 03-0-98	REGIONE LAZIO/VERSAM I.R.A.P.	149.652.000	-10.327.066				
1600	00553	LAVORI COSTRUZIONE SERRA	REGIONE LAZIO/VERSAM I.R.A.P.	5.428.750	-5.428.750				
1600	00600	LAVORI COSTRUZIONE SERRA	L'EDILSTRADE di Cantucci Francesco	5.428.750	-5.428.750				
1600	01129	ABBONAMENTI PERIODICI 1998	*** CREDITORI DIVERSI ***	66.153.255					
1600	02117	VERSAM-DIFFERENZA COMPENSO PRESIDENTE ISTITUTO 1997	*** CREDITORI DIVERSI ***	44.646.745					
1600	02117	VERSAM-DIFFERENZA COMPENSO PRESIDENTE ISTITUTO 1997	ANGLO AMERICAN BOOK COMPANY S.R.L.	110.800.000					
1600	02117	VERSAM-DIFFERENZA COMPENSO PRESIDENTE ISTITUTO 1997	ANGLO AMERICAN BOOK COMPANY S.R.L.	603.200	-603.200				
1600	02117	VERSAM-DIFFERENZA COMPENSO PRESIDENTE ISTITUTO 1997	TESORERIA PROVINCIALE DELLO STATO	603.200	-603.200				
1600	02117	VERSAM-DIFFERENZA COMPENSO PRESIDENTE ISTITUTO 1997	TESORERIA PROVINCIALE DELLO STATO	4.298.970	-4.298.970				
1600	02117	VERSAM-DIFFERENZA COMPENSO PRESIDENTE ISTITUTO 1997	TESORERIA PROVINCIALE DELLO STATO	4.298.970	-4.298.970				
1600	02117	VERSAM-DIFFERENZA COMPENSO PRESIDENTE ISTITUTO 1997	TOTALE ANNO	333.903.293	-53.225.805	20.225.488			
1600	02117	VERSAM-DIFFERENZA COMPENSO PRESIDENTE ISTITUTO 1997	TOTALE ANNO	379.667.473	-85.408.646	33.806.807			
1600	02117	VERSAM-DIFFERENZA COMPENSO PRESIDENTE ISTITUTO 1997	TOTALE ANNO	379.667.473	-85.408.646	33.806.807			

XIV LEGISLATURA - DISEGNI DI LEGGE E RELAZIONI - DOCUMENTI

LISTA RESIDUI PASSIVI PER L'ANNO 2001

SEZ. N° IMP.	COD. CAP.	DESCRIZIONE	CREDITORE	AMMONTARE	VARIAZIONI	PAGATO	DA PAGARE	N° MAN.	DATA MAN.
		ANNO 1999							
1600	02484	02060	ONERI PREV. LI ASS. LI	4.835.295	-4.835.295				
1600	01481	10204	ONERI SPERIMENTAZIONE CEREALI	4.835.295	-4.835.295				
1600	01424	10402	3 CONFEZ. di NUTRIENT AGAR COD. CH 0038 ORD. 8116/L.C.	5.231.685	-5.231.685				
1600	02306	10402	15 SEQUENZE FRAMMENTI PCR ORD. B 199/L.C.	5.231.685	-5.231.685				
1600	00322	10402	MATERIALE VARIO LABORATORIO G/27/GI	78.300	-78.300				
1600	01259	10402	N.100 PASSONI DI CASTAGNO ORD. B 109/A.8.	594.000	-594.000				
1600	00860	10402	CARTUCCE P. EPSON HERO E COLORE 882/GI	672.300	-672.300				
1600	01629	10402	CF-2X 100TUBI PIPEX 200X20 A92/GI	177.600	-177.600				
1600	02168	10402	PROGRAMMA PC ORD. A65	177.600	-177.600				
1600	01104	10402	MATERIALE PER ANALISI LAB. ORD. H54/G.I.	460.000	-460.000				
1600	00091	10402	N.2 CONF. PUNTI CUCITRICE, 2 CF ETICHETTE AD.02/L.C.	73.800	-73.800				
1600	00010	10402	MAT. FOTOGRAFICO VARIO ORD.03/APP	105.600	-105.600				
1600	00611	10402	MATERIALE VARIO LABORATORIO G/52/LC	566.400	-566.400				
1600	00691	10402	MATERIALE CANCELLERIA VARIO G/61/APP	745.800	-745.800				
1600	01488	10402	N.20 SACCHETTI TORBA BRILL G/123/LC	249.132	-249.132				
1600	00440	10402	324 BASI PER OLIGONUCLEOTIDI ORD. B. 62/M.8.	249.132	-249.132				
1600	00684	10402	1 CONF. CLOROFORMA-1 FLUORING ROCK-1 CONF. THINEROSAL. ORD.866	161.177	-161.177				
1600	00021	10402	M.2 CONF. PUNTI CUCITRICE, 2 CF ETICHETTE AD.02/L.C.	241.800	-241.800				
1600	00135	10402	MAT. FOTOGRAFICO VARIO ORD.03/APP	37.200	-37.200				
1600	00621	10402	MATERIALE CANCELLERIA VARIO G/61/APP	7.920	-7.920				
1600	01488	10402	N.20 SACCHETTI TORBA BRILL G/123/LC	240.000	-240.000				
1600	00440	10402	324 BASI PER OLIGONUCLEOTIDI ORD. B. 62/M.8.	688.097	-688.097				
1600	00684	10402	1 CONF. CLOROFORMA-1 FLUORING ROCK-1 CONF. THINEROSAL. ORD.866	109.800	-109.800				
1600	00021	10402	M.2 CONF. PUNTI CUCITRICE, 2 CF ETICHETTE AD.02/L.C.	87.600	-87.600				
1600	00135	10402	MAT. FOTOGRAFICO VARIO ORD.03/APP	197.400	-197.400				
1600	00621	10402	MATERIALE CANCELLERIA VARIO G/61/APP	20.640	-20.640				
1600	00621	10402	MATERIALE CANCELLERIA VARIO G/61/APP	24.960	-24.960				
1600	00621	10402	MATERIALE CANCELLERIA VARIO G/61/APP	169.440	-169.440				
1600	00621	10402	MATERIALE CANCELLERIA VARIO G/61/APP	186.712	-186.712				
1600	00621	10402	MATERIALE CANCELLERIA VARIO G/61/APP	401.752	-401.752				
1600	00021	10402	M.2 CONF. PUNTI CUCITRICE, 2 CF ETICHETTE AD.02/L.C.	267.000	-267.000				
1600	00208	10402	DEUSSICITIDINA 5' ORD. A77/L.R.	114.000	-114.000				
1600	00318	10402	MAT. LE P. ANAL. LAB. EPIDEM. RESIST. AC/L.A.	547.236	-547.236				
1600	00334	10402	N.324 BASI P. OLIGONUCLEOTIDI ORD. A29/G.P.	15.000	-15.000				
1600	00453	10402	N.2 REVERSE GIBCO COD. 20025-013 ORD. A46/GP	584.460	-584.460				
1600	01193	10402	MATERIALE DA LABORATORIO VARIO G/97/LC	1.527.676	-1.527.676				
				8.400			8.400		

XIV LEGISLATURA - DISEGNI DI LEGGE E RELAZIONI - DOCUMENTI

LISTA RESIDUI PASSIVI PER L'ANNO 2001

SEZ.	N° IMP.	COD. CAP.	DESCRIZIONE	CREDITORE	AMMONTARE	VARIAZIONI	PAGATO	DA PAGARE	N° MM.	DATA MAN.
			ANNO 1999							
1600	01815	10402J	MATER. LE DI CANCELLERIA SEZ. DIFESA ARS/	PIERLEONI S.R.L.	8.400			8.400		
1600	02319	10402L	ACQUISTO PIANTE - C.209/A8	TOTALE CAPITOLO	36.899	-36.899				
1600	01836	10402P	MATERIALE CANCELLERIA ORD. HPB/L.T.	TOTALE CAPITOLO	36.899	-36.899				
1600	01011	10402S	ACQUISTO MATERIALE PULIZIA LABORATORI - ORD. C.92/FF	LA ROSA BIANCA DI CARUSO EMANUELA	252.000	-252.000				
1600	01500	10402S	324 BASI PER OLIGOM.-C.439/FF	TOTALE CAPITOLO	252.000	-252.000				
1600	01795	10402S	10 REAZIONI SEQUENZE PER DIAGNOSI - ORD. C.154/H8	PIERLEONI S.R.L.	50.831	-50.831				
1600	02039	10402S	36 SACCHI TERRICCIO	TOTALE CAPITOLO	50.831	-50.831				
1600	00664	10402S	3 IMMUNOPIASTRE NUNC MAXISURP ORD. B 16 H.B.	FINESADINE S.R.L.	71.280	-71.280				
1600	00999	10402S	MURSHRIDE AND SKODG MODIFIED BASAL... ORD. 898 /H.B.	INWITROEN S.R.L.	66.000	-66.000				
1600	00838	10402S	CF.3 IMMUNOPIASTRE NUNC COD.54424041 ORD. C61/78	B-MEDICAL S.R.L.	480.000	-120.000	360.000		1962	3/08/01
				*** ATTENZIONE: CREDITORE NON SPECIFICATO. ***	389.396	-389.396			1963	3/08/01
				TOTALE CAPITOLO	1.066.676	-666.676	360.000		2016	14/11/01
1600	00644	10402S	3 IMMUNOPIASTRE NUNC MAXISURP ORD. B 16 H.B.	INWITROEN S.R.L.	57.600	-57.600				
1600	00999	10402S	MURSHRIDE AND SKODG MODIFIED BASAL... ORD. 898 /H.B.	SIGMA-ALDRICH ITALIA S.R.L.	62.400	-62.400				
1600	00838	10402S	CF.3 IMMUNOPIASTRE NUNC COD.54424041 ORD. C61/78	TOTALE CAPITOLO	120.000	-120.000				
1600	00603	104040	GETTONI PRESENZA COMMISS. BORSA STUDIO FRUITIF.	INWITROEN S.R.L.	543.600	-543.600				
1600	00604	104040	GETTONI PRESENZA COMMISS. BORSA STUDIO FRUITIF.	TOTALE CAPITOLO	543.600	-543.600				
1600	00605	104040	GETTONI PRESENZA COMMISS. BORSA STUDIO FRUITIF.	BARBA MARTINA	200.000	-200.000				
1600	02992	104050	VISITE MEDICHE PERS. LE ISTITUTO delib.157	CAPPELLINI D.SSA PAOLA	200.000	-200.000				
1600	00645	104090	MANUT. NE ESTINTORI REV. E RICAR. AS4/P.C.	D'ANDREA DR.SSA FIDALMA	200.000	-200.000				
1600	01041	10418Z	INCARICO RESPONSABILITÀ ASSICURAZ. QUALITÀ DEL.88 DEL 18/05/99	TOTALE CAPITOLO	600.000	-600.000				
1600	02923	104204	PERIODO ASS.VO BORSA DI STUDIO METODI QUANTITATIVI	SANMEDICA CENTRO CARDIOLOGICO ROMANO SRL	953.680	-953.680				
1600	02397	104204	PRENIO ASSICURATIVO BORSA DI STUDIO	TOTALE CAPITOLO	953.680	-953.680				
1600	02029	10421#	MANUTENZ. ANNUALE MINERALIZZAZIONE ORD. B175/A.8.	S.I.R.N.I.T. SRL	2.257.200	-1.425.600	831.600		944	2/05/01
1600	02037	10421#	SERVIZIO OPERAZIONI ORD. B 176/A.8.	TOTALE CAPITOLO	2.257.200	-1.425.600	831.600			
1600	02167	10421#	MANUT. ESTINTORI REVIS. E RICARICA ORD. B190/A.8.	FABBRINI RICCARDO	3.000.000	-3.000.000				
				TOTALE CAPITOLO	3.000.000	-3.000.000				
				ASSIFIDI S.p.A.	776.800	-776.800				
				TOTALE CAPITOLO	776.800	-776.800				
				ROSSI EMANUELA	1.200.000	-1.200.000				
				TOTALE CAPITOLO	1.200.000	-1.200.000				
				DITTA TOTA GIUSEPPE	440.000	-960.000	440.000		510	6/03/01
				AMBIENTE 2000 di Gianmattet Carlo	960.000	-960.000				
				S.I.R.N.I.T. SRL	1.077.600	-1.077.600				

XIV LEGISLATURA - DISEGNI DI LEGGE E RELAZIONI - DOCUMENTI

LISTA RESIDUI PASSIVI PER L'ANNO 2001

SEZ. N° IMP.	COD. CAP.	DESCRIZIONE	CREDITORE	AMMONTARE	VARIAZIONI	PAGATO	DA PAGARE	N° MAN.	DATA MAN.
		ANNO 1999							
1600	01244	CONTRATTO MANUT. NE CABINA ELETTRICA DEL. 103	TOTALE CAPITOLO	2.477.600	-2.037.600	440.000			
1600	01537	CONTRATTO MANUT. NE IMP. RISCALDAM. DEL. 113	CALOR CLIMA s.a.s. di COLLELLACCI DARIO CALOR CLIMA s.a.s. di COLLELLACCI DARIO TOTALE CAPITOLO	6.000.000 6.000.000 12.000.000				1128 1134	15/05/01 15/05/01
1600	01917	ACQUISTO N.100 COPIE N.37/99 - C.172/ALT	L'INFORMATORE AGRARIO	2.000	-2.000				
1600	02317	ACQUISTO VOL. DECLINO DEL SUOLO E STANCHEZ. DEL. C.206	MASCARETTI ANTONIO LIBRERIA UNIVERSITARIA TOTALE CAPITOLO	43.000 45.000	-43.000 -45.000				
1600	01585	100 ESTR.3 YEARS PESTICIDE RESIDUE CONTROL IN ITALY 6/136/GI	CHIEROTTI EDITORI SPA TOTALE CAPITOLO	600.000 600.000	-600.000 -600.000				
1600	02301	LIBROID ANTIGELO - C.002/6H	PAS TRATTORI S.R.L. TOTALE CAPITOLO	168.000 168.000	-168.000 -168.000				
1600	00520	STV 4000 SUSTITUIZ. NY LAR MANUT. COLLAUDO ORD. 8 52 A.B.	MANDOLESI s.n.c. di Mandolesi M. & C. TOTALE CAPITOLO	336.000 336.000		336.000 336.000		96	22/01/01
1600	00186	CONTRATTI MANUT. AFFRANC. E STAMPANTE 1.1./21.12.99	TECNO SERVICE S.R.L.	584.000	-584.000				
1600	01004	MOLEGGIO FOTOC. INFOTEC	DANRA ITALIA S.p.A. TOTALE CAPITOLO	284.000 828.000	-284.000 -828.000				
1600	00468	REVISIONE GENER. L'UTILIZZAT. MODULO POPRA ROTATIVA G/57/APP	VACUUM SERVICE	30.000	-30.000				
1600	01576	CONTRATTO (PARTE) MANUTENZIONE AUTOCLAVI E CAPPE G/133/APP	TECNOCHIMICA MODERNA s.r.l. TOTALE CAPITOLO	500.000 530.000	-30.000	500.000 500.000		129	23/01/01
1600	01468	CONTRAT. MANUT. NE MICROSCR. ELETTR. C.10 1.10/31.3.2000	PHILLIPS ELECTRON OPTICS S.r.l. TOTALE CAPITOLO	8.751.600 8.751.600		8.751.600 8.751.600		195	29/01/01
1600	01575	CONTRATTO (PARTE) MANUTENZ. CAPPE E AUTOCLAVI G/132/BI	TECNOCHIMICA MODERNA s.r.l. TOTALE CAPITOLO	500.000 540.000		500.000 540.000		235	31/01/01
1600	01541	ASS. TECNICA PER CAPPE CHIMICHE E AUTOCLAVI ORD. 190 DEL. 116	TECNOCHIMICA MODERNA s.r.l. TOTALE CAPITOLO	540.000 540.000		540.000 540.000		135	23/01/01
1600	02021	CONTR. REGIONE PUGLIA DELIBERA 29 03/02/99	C.R.S.A. BASILE CARAMITA	85.188.503	-472.145	84.716.358		343	16/02/01
1600	00341	CONV. ENILIA ROMAGNA COME DA DELIBERA 31 DEL 10/02/99	CENTRO RICERCHE PRODUZIONI VEGETALI Soc. Coop R.L.	274.649.556		274.649.556		1664	11/07/01
1600	00405	CONTRATTO REGIONE BASILICATA DELIBERA 30 DEL 23/02/99	NETAPONTUM AGRARIUS S.r.l.	224.532.000		224.532.000	58.009.232	2095	5/09/01
1600	00578	CONVENZ. REGIONE VENETO DELIBERA 49 DEL 12/03/99	REGIONE VENETO/GIUNTA REGION./SERV. FITOSAN. REGION.	89.249.781		89.249.781	8.694.863	342	16/02/01
1600	00959	CONV. ARSIA REGIONE TOSCANA DELIB. 48 12/3/99	ARSIA AG. REG. SVILUP. INNOVAZ. SETTORE AGRIC. FOREST.	61.007.728		61.007.728	61.007.728		
1600	00977	FRUILI VENEZIA GIULIA MISURA 2	EPSA ENTE REGIONALE per il FRUILI VENEZIA GIULIA	104.920.000		104.920.000	104.920.000		
1600	00655	CONVENZIONE MISURA E QUALITA' REGIONE CAMPANIA	REGIONE CAMPANIA	666.884.000		666.884.000	173.468.000	1455	9/07/01
1600	01204	CONV. MISURA 2 AGRICOLTURA E QUALITA' REGIONE SICILIA DEL. 92	REGIONE SICILIA	114.007.197		114.007.197	114.007.197		
1600	01414	CONTRIBUTO REGIONE ABRUZZO DELIBERA 100 DEL 10-06-99	ARSIA AG. REG. LE SERVIZI SVILUPPO AGRICOLA ABRUZZO	73.857.155		73.857.155	73.857.155	344	16/02/01
1600	01703	CONTRIBUTO REGIONE MOLISE DELIBERA N.110 del 12/07/99	CONSORZIO REGIONALE MOLISANO DI DIFESA	104.920.000		104.920.000			
1600	02490	CONTR. REGIONE VAL D'AOSTA DELIBERA 124 DEL 7-9-99	APPA-ARZIZIA REG. LE PROTEZ. AMBIENTE SERV. TESORERIA	17.000.000	-6.534.000	10.466.000			
1600	02490	REGIONE CALABRIA DIPARTIMENTO AGRIC. FORESTE	REGIONE CALABRIA DIPARTIMENTO AGRIC. FORESTE	2.131.057		2.131.057			
1600	02494	CONTRIBUTO REGIONE LAZIO	REGIONE CALABRIA OSSERVATORIO FITOPATOLOGICO BIOKIT SRL	71.200.381	-2.131.057	71.200.381			

XIV LEGISLATURA - DISEGNI DI LEGGE E RELAZIONI - DOCUMENTI

LISTA RESIDUI PASSIVI PER L'ANNO 2001

SEZ. N° IMP.	COD. CAP.	DESCRIZIONE	CREDITORE	AMMONTARE	VARIAZIONI	PAGATO	DA PAGARE	N° MM.	DATA MM.
ANNO 1999									
1600	02487	10605U TRASFERIMENTI AD ALTRI ENTI PROGETTO CEE MONILIA	TOTALE CAPITOLO *** ATTENZIONE: CREDITORE NON SPECIFICATO *** TOTALE CAPITOLO	1.693.547.308 159.999.980 159.999.980	-9.137.202	1.000.285.600	684.144.506 159.999.980 159.999.980		
1600	01436	10807a VERS. IRAP	TOTALE CAPITOLO *** CREDITORI DIVERSI ***	63.000 63.000	-63.000 -63.000				
1600	01639	21102K OPERE DI COMPLET. CAPAN. FIT. E CELLE GRES. DEL. 122 (2.9.99)	ISTALUX S.r.l.	253.309 253.309	-253.309 -253.309				
1600	01638	21102Z INC. DIREZIONE COLLAUDO RESP. SICUREZZA-DEL. 123 (2.9.99)	SALVI & ASSOCIATI	3.949.599	-3.949.599				
1600	02488	21102Z COSTRUZIONE CAPANOME RICICVERO DIPENDENTI	*** ATTENZIONE: CREDITORE NON SPECIFICATO *** ARIONI ANGELO	6.496.787 7.440.000	-6.496.787 -7.440.000	7.440.000		707	5/04/01
1600	03200	21102Z FORNITURA E POSA IN OPERA 24 CORPI ILLUMINANTI	TOTALE CAPITOLO	17.886.366	-10.446.366	7.440.000			
1600	01936	212060 VOL. 162-163 REVIEWS ENW. CONTAMINATION	SPRINGER VERLAG GmbH & Co. KG	133.630	-133.630				
1600	02418	212060 ACB. LIBRI CATAL. GEN. EDAGRICOLE 99	CALDERINI SRL	28.500	-28.500				
1600	02419	212060 ABB. TI 99	SPRINGER VERLAG GmbH & Co. KG	272.370	-272.370				
1600	02485	421020 RITEN. PREV. LI E ASS. LI	TOTALE CAPITOLO *** CREDITORI DIVERSI ***	434.500 36.764 36.764	-434.500 -36.764 -36.764				
ANNO 2000									
1600	02447	101010 COMPENSO COMMISSARIO STRAORD.	TOTALE ANNO	1.924.990.270	-48.872.384	1.031.964.800	844.152.866		
1600	02449	101010 RIDUZ. RET. IC. 126L/23-12.998-662LO PIPARO G.	TOTALE PARZIALE	2.304.657.743	-134.281.250	1.065.771.607	1.104.604.866		
1600	02464	102016 RESIDUO STANZIAMENTO PROGETTO SCADUTO	LO PIPARO DR. GIOVANNI TESORERIA PROV. LE DELLO STATO C/O BANCA D'ITALIA	53.344.500	-1.229.067	53.344.500		203	29/01/01
1600	02465	102017 RESIDUO STANZIAMENTO PROGETTO SCADUTO	TOTALE CAPITOLO *** ATTENZIONE: CREDITORE NON SPECIFICATO *** TOTALE CAPITOLO	10.992.380 64.336.880	-1.229.067 -1.229.067	10.992.380 64.336.880		204	29/01/01
1600	02466	102013 RESIDUO STANZIAMENTO PROGETTO SCADUTO	TOTALE CAPITOLO *** ATTENZIONE: CREDITORE NON SPECIFICATO *** TOTALE CAPITOLO	1.229.067 313.285 313.285	-1.229.067 -313.285 -313.285				
1600	02467	102011 RESIDUO STANZIAMENTO PROGETTO SCADUTO	TOTALE CAPITOLO *** ATTENZIONE: CREDITORE NON SPECIFICATO *** TOTALE CAPITOLO	1.640.020 1.640.020	-1.640.020 -1.640.020				
1600	02378	10201F STIPENDI DI LERNA/DE CARO/SINEI	TOTALE CAPITOLO *** ATTENZIONE: CREDITORE NON SPECIFICATO *** TOTALE CAPITOLO *** CREDITORI DIVERSI ***	447.426 447.426 3.481.562	-447.426 -447.426			53	11/01/01
						3.481.562		54	11/01/01

XIV LEGISLATURA - DISEGNI DI LEGGE E RELAZIONI - DOCUMENTI

LISTA RESIDUI PASSIVI PER L'ANNO 2001

SEZ. N° IMP.	COG. CAP.	DESCRIZIONE	CREDITORE	AMMONTARE	VARIAZIONI	PAGATO	DA PAGARE	N° MAN.	DATA MAN.
		ANNO 2000							
1600	02374	10201L STIPENDI MANCINI/GRIPPO/TIROTTA/CARDOSI	TOTALE CAPITOLO *** CREDITORI DIVERSI ***	3.481.562 6.280.616		3.481.562 6.280.616		54 62 62	11/01/01 11/01/01 11/01/01
1600	02375	10201L STIPENDI MAGGI TONINO	MAGGI TONINO	1.858.604		1.858.604		56	11/01/01
1600	02376	10201L STIPENDI SANTOLANAZZA 31-1-2001	SANTOLANAZZA ROMOLO	2.912.594		2.912.594		57 57	11/01/01 11/01/01
1600	02377	10201L STIPENDI FEROLI L. 19-1-2001	FEROLI LEONARDO	3.042.615		3.042.615		268 270	31/01/01 31/01/01
1600	02448	10203A RESIDUO STANZIAMENTO PROGETTO SCAOUTO	TOTALE CAPITOLO *** ATTENZIONE: CREDITORE NON SPECIFICATO ***	14.094.429		14.094.429		51 49	11/01/01 11/01/01
1600	02322	10203A B.GU MONTELO LT. 09-02-00	RICCIONI LUCA	60.000				267	31/01/01
1600	00699	10203A IND.MISS.R.HB.SP.V.BORGIO PIAVE 13-4-00	BARBA MARINA	30.000				267	31/01/01
1600	00805	10203A IND.MISS.R.HB.SP.V.CARPOCOTTA 9-5-00	BARBA MARINA	20.000				267	31/01/01
1600	01344	10203A MISSIONE VITERBO 24-07-00	TOMASSOLI LAURA	50.000				55	11/01/01
1600	00949	10203/ GROSSETO-PENIGTA 25/05 RACCOLTA CAMPIONI	VITALE SALVATORE	160.000				202	29/01/01
1600	01109	10203/ BATTIPAGLIA (SA) 20-06-00 PRELIEVO CAMPIONI	VITALE SALVATORE	100.000				202	29/01/01
1600	00735	102030 IND.MISS.R.HB.SP.V.T.MANCINA APR/MAG.	ANNESI TIZIANA	56.450				108	22/01/01
1600	01108	102030 IND.MISS.R.HB.SP.V.T.MANCINA DICEMBRE	ANNESI TIZIANA	100.000				108	22/01/01
1600	01717	102030 IND.MISS.R.HB.SP.V.OTT-NOV-DIC.	GALLI MASSIMO	209.250 365.700		209.250 365.700		108	22/01/01
1600	02026	102031 MISS. SIRACUSA-CATANIA 5-7/12/00	CURAZZA LUCIANA	459.972 459.972		459.972 459.972		109	22/01/01
1600	00385	102033 BIGL.PM-SIRACUSA-PN CORAZZA 27-30/03/00	I VIAGGI NEL MARSUPIO	160.000					
1600	00439	102033 BIGLIETTO FERROV.BR-LDBI 21/23.03.00	I VIAGGI NEL MARSUPIO	153.600					
1600	01114	102033 MISS.TOR S.LORENZO 15/06/00	BARBA MARINA	30.000					
1600	01115	102033 MISS.CISTERNA DI LT 13/06/00	BARBA MARINA	30.000					
1600	02449	102033 RESIDUO STANZIAMENTO PROGETTO SCAOUTO	TOTALE CAPITOLO *** ATTENZIONE: CREDITORE NON SPECIFICATO ***	128.447 502.047		128.447 502.047			

XIV LEGISLATURA - DISEGNI DI LEGGE E RELAZIONI - DOCUMENTI

LISTA RESIDUI PASSIVI PER L'ANNO 2000

SEZ. N° IMP.	COD. CRP.	DESCRIZIONE	CREDITORE	AMMONTARE	VARIAZIONI	PAGATO	DA PAGARE	N° MM.	DATA MM.
1600 01711	10203J	ANNO 2000							
1600 02361	10203J	IND. MISS. R.IRB. SP. V. FONDI - SPERLONGA OTT/DIC. MISSIONE SPERLONGA 6.12.	POPPI WALTER POPPI WALTER	100.945 60.000 160.945	-60.000 -60.000	100.945		112	23/01/01
1600 01620	10203S	IND. MISS. R.IRB. SP. V. BARRI-VALENZ. - PUTIGN. 27/29.9.00	FAGGIOLI FRANCESCO	94.500	-94.500	136.725		105	22/01/01
1600 02285	10203S	SAIOLU MISSIONI MAG-DIC-+ITRI-FONDI 11/12/2000	FAGGIOLI FRANCESCO	136.725		136.725			
1600 02470	10203S	RESIDUO STANZIAMENTO PROGETTO SCADUTO	*** ATTENZIONE: CREDITORE NON SPECIFICATO ***	44.252	-44.252				
1600 00534	10203V	MISSIONE A SBRADIA DEL 23/3/00	PILOTTI MASSIMO	275.477	-138.752	136.725			
1600 01716	10203V	IND. MISS. R.IRB. SP. V. FIRENZE BETT/NOV/DIC.	HOTTA EMMA	10.000	-10.000	432.770		107	22/01/01
1600 02293	10203Y	MISSIONE A LATINA DEL 19/12/00	PORTA PUGLIA DR. ANGELO	432.770	-10.000	432.770			
1600 02294	10203Y	MISSIONE A LATINA DEL 19/12/00	RICCIONI LUCA	47.811		47.811		111	23/01/01
1600 00123	10203A	PROT. 293-RM-VENEZIA, PORDENONE		100.000	-51.225	46.775		346	14/02/01
1600 02471	10203A	RESIDUO STANZIAMENTO PROGETTO SCADUTO	*** ATTENZIONE: CREDITORE NON SPECIFICATO ***	147.811	-51.225	94.586			
1600 02232	10203I	MISSIONE TEGGIANO (SA) 08-10/12/00	BARBA MARINA	30.000	-30.000				
1600 00860	102040	MISSIONE BRAUNSCHWEIG - GERMANIA-20/25.5.00	*** ATTENZIONE: CREDITORE NON SPECIFICATO ***	25.100	-25.100				
1600 02472	102043	RESIDUO STANZIAMENTO PROGETTO SCADUTO	TOTALE CAPITOLO	35.100	-55.100				
1600 02473	102043	RESIDUO STANZIAMENTO PROGETTO SCADUTO	IMBROGLINI GIANCARLO	362.825		362.825		106	22/01/01
1600 02426	10204F	VERS. IMPS 12/00 MILANI/ROGATI	HOTTA EMMA	8.026	-8.026				
1600 02438	10204F	VERS. ENPAIA 12/00 MILANI/ROGATI	*** ATTENZIONE: CREDITORE NON SPECIFICATO ***	8.026	-8.026				
1600 02360	10206Z	VERS. IMPS/EST. SEPAR. DIC. 00 MORALI B.	*** ATTENZIONE: CREDITORE NON SPECIFICATO ***	1.151.663	-1.151.663				
1600 02474	10206A	RESIDUO STANZIAMENTO PROGETTO SCADUTO	TOTALE CAPITOLO	1.151.663	-1.151.663				
1600 01665	10206F	RESIDUO STANZIAMENTO PROGETTO SCADUTO	*** ATTENZIONE: CREDITORE NON SPECIFICATO ***	500.000	-500.000				
1600 02475	10206F	RESIDUO STANZIAMENTO PROGETTO SCADUTO	TOTALE CAPITOLO	500.000	-500.000				
1600 02426	10206F	VERS. IMPS 12/00 MILANI/ROGATI	IMPS/ROMA TIBURTINO	2.213.401		2.213.401		26	10/01/01
1600 02438	10206F	VERS. ENPAIA 12/00 MILANI/ROGATI	ENPAIA	761.806		761.806		38	10/01/01
1600 02360	10206Z	VERS. IMPS/EST. SEPAR. DIC. 00 MORALI B.	*** ATTENZIONE: CREDITORE NON SPECIFICATO ***	2.975.407		2.975.407			
1600 02474	10206A	RESIDUO STANZIAMENTO PROGETTO SCADUTO	TOTALE CAPITOLO	203.175	-1.256.716	203.175		9	5/01/01
1600 01665	10206F	RESIDUO STANZIAMENTO PROGETTO SCADUTO	*** ATTENZIONE: CREDITORE NON SPECIFICATO ***	203.175	-1.256.716				
1600 02475	10206F	RESIDUO STANZIAMENTO PROGETTO SCADUTO	TOTALE CAPITOLO	1.256.716	-1.256.716				
1600 01665	10206F	RESIDUO STANZIAMENTO PROGETTO SCADUTO	IMPS/ROMA TIBURTINO	236.600	-36.600	190.000		7	5/01/01
1600 02475	10206F	RESIDUO STANZIAMENTO PROGETTO SCADUTO	*** ATTENZIONE: CREDITORE NON SPECIFICATO ***	236.600	-36.600	190.000			
1600 02475	10206F	RESIDUO STANZIAMENTO PROGETTO SCADUTO	TOTALE CAPITOLO	287.214	-287.214				

XIV LEGISLATURA — DISEGNI DI LEGGE E RELAZIONI — DOCUMENTI

LISTA RESIDUI PASSIVI PER L'ANNO 2001

SEZ. N° IMP.	COD. CIP.	DESCRIZIONE	CREDITORE	AMMONTARE	VARIAZIONI	PAGATO	DA PAGARE	N° MAN.	DATA MAN.
1600	02435	1600 02435	ANNO 2000						
	102060	ONERI PREV. LI E ASS. LI	I.N.P.S. SEDE DI ROMA CAU/OTI/OTD AUT	52.510.391	-4.746.841	47.763.550		760	12/04/01
			TOTALE CAPITOLO	52.510.391	-4.746.841	47.763.550		760	12/04/01
	102063	RESIDUO STANZIAMENTO PROGETTO SCOUTO	*** ATTENZIONE: CREDITORE NON SPECIFICATO ***	4.405.792	-4.405.792			1450	14/06/01
			TOTALE CAPITOLO	4.405.792	-4.405.792			1450	14/06/01
	102064	VERS. IMPS 12/00 VALVASSORI	IMPS/ROMA TIBURTINO	977.787		977.787		27	10/01/01
	102064	VERS. ENPAIA 12/00 VALVASSORI	ENPAIA	336.503		336.503		39	10/01/01
			TOTALE CAPITOLO	1.314.290		1.314.290			
	102066	RESIDUO STANZIAMENTO PROGETTO SCOUTO	*** ATTENZIONE: CREDITORE NON SPECIFICATO ***	442.473	-442.473				
			TOTALE CAPITOLO	442.473	-442.473				
	102068	VERS. IMPS 12/00 LUONGO L.	I.N.P.S. ROMA TIBURTINO	814.823		814.823		32	10/01/01
	102068	VERS. ENPAIA 12/00 LUONGO L.	ENPAIA	280.419		280.419		40	10/01/01
			TOTALE CAPITOLO	1.095.242		1.095.242			
	102060	RESIDUO STANZIAMENTO PROGETTO SCOUTO	*** ATTENZIONE: CREDITORE NON SPECIFICATO ***	225.154	-225.154				
			TOTALE CAPITOLO	225.154	-225.154				
	10206F	ONERI PREV. LI ASS. GRUPPO/ANCIANI 54 GG.	I.N.P.S. SEDE DI ROMA CAU/OTI/OTD AUT	3.400.000	-36.675	3.363.325		761	12/04/01
	10206F	ONERI PREV. ASS. OP. AGR. DI LERNIA/DE CARO/SINEI	I.N.P.S. SEDE DI ROMA CAU/OTI/OTD AUT	3.108.000	-1.122.823	1.985.177		1451	14/06/01
			TOTALE CAPITOLO	6.508.000	-1.122.823	5.385.177		1451	14/06/01
	10206F	VERS. IMPS 12/00 LOLLETTI D.	IMPS/ROMA TIBURTINO	1.303.716		1.303.716		28	10/01/01
	10206F	VERS. ENPAIA 12/00 LOLLETTI D.	ENPAIA	448.670		448.670		141	10/01/01
			TOTALE CAPITOLO	1.752.386		1.752.386			
	10206I	VERS. IMPS 12/00 VITALE S.	I.N.P.S. ROMA TIBURTINO	405.202		405.202		33	10/01/01
	10206I	VERS. ENPAIA 12/00 VITALE S.	ENPAIA	139.372		139.372		42	10/01/01
	10206I	ONERI PREV. LI ASS. LI	I.N.P.S. SEDE DI ROMA CAU/OTI/OTD AUT	1.164.349		1.164.349		772	12/04/01
			TOTALE CAPITOLO	1.708.943		1.708.943			
	10206L	VERS. PER 131 G/O.T.D. (T. MANCINI) MAGGI TORINO	I.N.P.S. SEDE DI ROMA CAU/OTI/OTD AUT	3.985.666	-1.511.436	2.474.230		762	12/04/01
	10206L	ONERI OP. TEMPO DET. MAGGI TORINO 44 GG.	I.N.P.S. SEDE DI ROMA CAU/OTI/OTD AUT	1.600.000	-530.289	1.069.711		1452	14/06/01
	10206L	ONERI PREV. ASS. LI OP. AGR. 70 GG. SANTOLANAZZA	I.N.P.S. SEDE DI ROMA CAU/OTI/OTD AUT	2.600.000	-1.113.005	1.486.995		1452	14/06/01
	10206L	ONERI OP. AGR. 102 GG. MANCINI/GRIPPO/TIROTTA/CARDOSI	I.N.P.S. SEDE DI ROMA CAU/OTI/OTD AUT	3.000.000	-1.646	2.998.354		2187	10/09/01
			TOTALE CAPITOLO	11.190.671	-3.702.776	7.487.895		2172	10/09/01
	10206L	ONERI PREV. ASS. LI OP. AGR. 48 GG. (FEROLI L.)	I.N.P.S. SEDE DI ROMA CAU/OTI/OTD AUT	1.850.000	-643.859	1.206.141		1452	14/06/01
	10206L	IMPS 12/00 ALLEGRI/ARRALE/SANETTI	IMPS/ROMA TIBURTINO	4.672.480		4.672.480		29	10/09/01
	10206L	ENPAIA 12/00 ALLEGRI/ARRALE/SANETTI	ENPAIA	1.607.952		1.607.952		43	10/01/01
			TOTALE CAPITOLO	19.316.038	-3.800.235	15.515.803			

XIV LEGISLATURA — DISEGNI DI LEGGE E RELAZIONI — DOCUMENTI

LISTA RESIDUI PASSIVI PER L'ANNO 2001

SEZ. N° IM. COD. CAR.	DESCRIZIONE	CREDITORE	AMMONTARE	VARIAZIONI	PAGATO	DA PAGARE	N° MM.	DATA MM.
1600 02428 102068	ANNO 2000							
1600 02440 102068	VERS. IMPS 12/00 IRECI A.	IMPS/ROMA TIBURTINO	1.100.010		1.100.010		30	10/01/01
1600 02455 102068	VERS. ENPAIA 12/00 IRECI A.	ENPAIA	378.567		378.567		44	10/01/01
	ONERI OP. AGRICOLI T.O.	I.N.P.S. SEDE DI ROMA CAU/OTI/OTD AUT	2.499.778	-1.159.060	1.340.718		763	12/04/01
		TOTALE CAPITOLO	3.978.355	-1.159.060	2.819.295		763	12/04/01
1600 02480 102065	RESIDUO STANZIAMENTO PROGETTO SCADUTO	*** ATTENZIONE: CREDITORE NON SPECIFICATO ***	233.415	-233.415				
		TOTALE CAPITOLO	233.415	-233.415				
1600 02429 102069	VERS. IMPS 12/00 DELLA ROVERE/PUDDU	IMPS/ROMA TIBURTINO	1.099.901		1.099.901		31	10/01/01
1600 02441 102069	VERS. ENPAIA 12/00 DELLA ROVERE/PUDDU	ENPAIA	378.529		378.529		45	10/01/01
		TOTALE CAPITOLO	1.478.430		1.478.430			
1600 02481 102066	RESIDUO IMPORTO PROGETTO SCADUTO	I.N.P.S. SEDE DI ROMA CAU/OTI/OTD AUT	686.528	-345.838	340.690		764	12/04/01
		TOTALE CAPITOLO	686.528	-345.838	340.690			
1600 02430 102065	VERS. IMPS 12/00 FONZIO V.	I.N.P.S. ROMA TIBURTINO	926.711		926.711		34	10/01/01
1600 02442 102065	VERS. ENPAIA 12/00 FONZIO V.	ENPAIA	318.926		318.926		46	10/01/01
		TOTALE CAPITOLO	1.245.637		1.245.637			
1600 02431 102061	VERS. IMPS 12/00 LUCCHESI/MEDULLI	I.N.P.S. ROMA TIBURTINO	1.332.315		1.332.315		35	10/01/01
1600 02443 102061	VERS. ENPAIA 12/00 LUCCHESI/MEDULLI	ENPAIA	658.513		658.513		47	10/01/01
		TOTALE CAPITOLO	1.990.828		1.990.828			
1600 02488 102080	CORSO N.20 DRE X 2 66.OFFICE E GEST. POSTA ELETR.	CENTRO STUDI VIALE MARCONI S.A.S.	1.700.000		1.700.000		407	23/02/01
		TOTALE CAPITOLO	1.700.000		1.700.000			
1600 02461 103010	REVERS. PENSIONE SIG. PIROGGI OTT/01C.00 1CR HENS.	CARTIERO ZAIRA	2.244.310	-731.454	1.512.856		1537	4/07/01
		TOTALE CAPITOLO	2.244.310	-731.454	1.512.856		1537	4/07/01
1600 00422 104029	MATERIALE LABORATORIO VARIO F/16/GI	MALLINCKRODT BAKER ITALIA	443.772	-12	443.772		187	29/01/01
1600 01733 104029	N.4 BL. AZOTO E 1 BL ELIO F/38/GI	SAPID	399.600	-24.000	375.600		230	31/01/01
1600 02055 104029	MATERIALE DA LABORATORIO F/9/GI	LAB SERVICE ANALYTICA S.p.A.	522.864		522.864		229	31/01/01
1600 02057 104029	4 BOMBOLE AZOTO E 4 ARIA F/70/GI	SAPID	1.404.000		1.404.000		444	26/02/01
1600 02337 104029	COLONNA WPLC SYMETHY C18 E 1 CONF. PRECOLONNE F/77/LC	WATERS S.P.A.	2.520.000		2.520.000		788	18/04/01
1600 02379 104029	COLONNA LOMPAE E PRECOLONNA F/79/GI	DIONE S.p.A.	1.537.200		1.537.200		446	26/02/01
1600 02380 104029	MATERIALE LABORATORIO F/80/GI	WATERS S.P.A.	560.400		560.400		799	18/04/01
1600 02383 104029	MATERIALE LABORATORIO F/82	FILCEST S.p.A.	600.000		600.000		1228	28/05/01
1600 02384 104029	MATERIALE LABORATORIO	C.P.S. ANALITICA S.p.A.	501.984		501.984		441	26/02/01
		CARLO ERBA REAGENTI S.p.A.	594.940	-12.312	582.628		803	18/04/01
1600 02387 104029	MATERIALE DA LABORATORIO	TECNOCHIMICA MODERNA S.p.A.	373.200		373.200		395	23/02/01
1600 02407 104029	BLOCCHI BUCHI D'ORO G-F -250 AUTORIZ. MISS. F85/GI	ARTI GRAFICHE DE MARTINO SNC	9.457.992	-36.324	9.421.668			
		TOTALE CAPITOLO	9.457.992	-36.324	9.421.668			
1600 00801 104024	N.9 BUNSEN E et. 10 TUBO F/24/RPP	TECNOCHIMICA MODERNA S.p.A.	630.000		630.000			
1600 01667 104024	MATERIALE VARIO PER LABORATORIO F/48/RPP	TECNOMETRO S.p.A.	3.089.350		3.089.350		147	23/01/01
		TOTALE CAPITOLO	3.719.350	-630.000	3.089.350			

XIV LEGISLATURA - DISEGNI DI LEGGE E RELAZIONI - DOCUMENTI

LISTA RESIDUI PASSIVI PER L'ANNO 2001

SEZ. N° IMP.	COD. CAP.	DESCRIZIONE	CREDITORE	AMMONTARE	VARIAZIONI	PAGATO	DA PAGARE	N° MAN.	DATA MAN.
1600	00852	194023	ANNO 2000						
		194023	RIPARAZIONE MONITOR AST 17" 6/23/01						
1600	016891	104028	15ROT.CARTA DA LABORAT.A1024000 H12	F.F. ELETTRONICA di Falciano Fabio TOTALE CAPITULO	108.000	-108.000		146	23/01/01
1600	02482	104028	RESIDUO STANZIAMENTO PROGETTO SCADUTO	TECNOCHIMICA MODERNA S.R.L. *** ATTENZIONE: CREDITORE NON SPECIFICATO *** TOTALE CAPITULO	243.000	-67.808	243.000		
1600	00935	104024	MAT. PER ANALISI LAB. ORD.H44/G.1.	CARLO ERBA REAGENTI S.r.l.	155.520	-155.520		188	29/01/01
1600	07062	104024	MAT.LE PER ANALISI LAB. ORD.H55/G.1	MALLINCKRODT BAKER ITALIA	1.000	-1.000			
1600	01362	104024	MAT.ANALISI LAB. ORD.H95/G.1.	CARLO ERBA REAGENTI S.r.l.	253.800		253.800		
				TOTALE CAPITULO	410.320	-156.520	253.800		
1600	02131	104027	M.1920 PIASTRE PETRI M/VENTILATE G/56/LC	INTERNATIONAL P.B.I.L. S.P.A.	437.760		437.760	451	26/02/01
1600	02297	104027	M.4 TEXT TUBE ATOMIZER F/74/LC	TECNOCHIMICA MODERNA S.R.L. *** ATTENZIONE: CREDITORE NON SPECIFICATO *** TOTALE CAPITULO	456.000	-19.980	456.000	895	26/04/01
1600	02483	104027	RESIDUO STANZIAMENTO PROGETTO SCADUTO		913.740	-19.980	893.760		
1600	01778	104020	MATERIALE VARIO P. ARMADIO FITOP. I.MMC.A128/MG	PAPI ANTONIO	72.700	-72.700		404	23/02/01
1600	01856	104020	CF.5X100 DISCHI C.DA FILTRO D.7 A137/LC	VETRO SCIENTIFICA SRL	123.600		123.600	414	23/02/01
1600	01850	104020	BETE ANTIATIDE M1.4 A138-146-169-176-196-201/AA	AGRICOLA CASILINA	3.123.000		3.123.000	151	23/01/01
1600	01851	104020	BUSTE PLASTICA 30X40-40X60 A141/LC	CUMBO S.R.L.	108.000		108.000	153	23/01/01
1600	01854	104020	MATERIALE V.DI CANCELLERIA A142/LC	FELIAN	207.648		207.648	150	23/01/01
1600	01858	104020	BLOCCHI SCHEDE REUDIC.ETICH.ORES.MASTRO A145/AA	TECHO SERVICE S.R.L.	330.000		330.000	253	31/01/01
1600	01859	104020	LI.60 ALCOL ETIL.DENATUR. A147/LC	M.A.S. - Medicazione Anticolic Sanitari S.P.A.	233.280		233.280	73	22/01/01
1600	01857	104020	M.8 BARRE ALLUMINIO PVC A148/AA	AGRI-SERIE S.R.L.	580.800		580.800	792	18/04/01
1600	01908	104020	BL.10 CONCINE ORD.A149/MG	MARCHESIANI CEREALI S.M.C.	1.040.000	-19.200	1.040.000	154	23/01/01
1600	01911	104020	POSTALISTINO E FASCE JAMAREN A140/LC	FELIAN	143.640		143.640		
1600	01923	104020	PUNTIALLI E MICROPROTETTE A161/LC	SARSTEDT	442.800	-442.800		194	29/07/01
1600	01976	104020	CF.1 NYLON POSIV.CHARG.A162/AB	RICHE DIAGNOSTICS S.p.a.	396.000		396.000	149	23/01/01
1600	01917	104020	M.13 ROT.CARTA P.LABORAT.ORD.A165/MG	SILAV di DI SILVIO GIANCARLO	561.600		561.600	250	31/01/01
1600	01918	104020	M.2 PDA CH1398- M.1 CPO038 ORD.A166/LC	OXID S.p.a.	450.000		450.000	490	6/03/01
1600	01919	104020	TELAIO IN TUBOL.FERRO P.ANTIATIDE A167	FRANCIA ANGELO	600.000		600.000	91	22/01/01
1600	01990	104020	M.14 BARRE ALLUM.P.FISS.TELI.ANTIATF.A168/AA	AGRI-SERIE S.R.L.	590.400		590.400	1514	26/06/01
1600	01992	104020	M.2 ACCESS.DECESPOL.FIGURO A175/MG	SARSTEDT	288.000		288.000	67	22/01/01
1600	01994	104020	CF.1 10000 PZ PUNTIALLI NEUTRI A177/LC	AGRI-SERIE S.R.L.	432.000		432.000	90	22/01/01
1600	01998	104020	M.14 BARRE ALLUM.SINGOLE C/FERRO PVC A179/AA	SILAV di DI SILVIO GIANCARLO	590.400		590.400	245	31/01/01
1600	02000	104020	MATERIALE VARIO P. PULIZ.LAB.ORD.A183	PAPI ANTONIO	1.990.920		1.990.920	155	23/01/01
1600	02001	104020	CF.2X1000 PZ.RADIAL. CAP A186/LC	TECHNETRO S.R.L.	432.000		432.000	148	23/01/01
1600	02002	104020	CF.1-100 BASE PAIR LAB.-TAG POLYMERASE A187/LC	AMESHRA BIOSCIENCES EUROPE GmbH Filiale Italiana	380.160		380.160	77	22/01/01
1600	02003	104020	SCARFONC.GIUNTI.ARMAD.GAS.CINTA SICUR.A188	PEROTTI S.R.L.	534.000		534.000	78	22/01/01
1600	02005	104020	M.36 SACCHI 90 L1.ZEOLITE ORD.A189	SECON SIGNALINI COMMERCIALE	335.675		335.675	410	22/02/01
1600	02040	104020	TOMER.DISCHETTI.ECC.ORD.A193/LC	FELIAN	384.300	-55.555	384.300	89	22/01/01
1600	02045	104020	M.8 BARRE ALLUM.C/FERRETE A198/AA	AGRI-SERIE S.R.L.	580.800		580.800	917	26/04/01
1600	02053	104020	M6.30 MARIMITONI CEMENTO 40X40 A199/AA	PAPI ANTONIO	600.000		600.000	82	31/01/01
1600	02063	104020	CF.3 ALCOL. ETIL.ASSOL. A1408 A200/LC	CARLO ERBA REAGENTI S.r.l.	417.600		417.600	791	18/04/01
1600	02077	104020	M.40 PALETTI P.RECIR.F.ZNH.HI.2.5 A206/AA	PEROTTI S.R.L.	552.000		552.000		
1600	02078	104020	M.8 BARRE ALLUM.C/FERRETE A207/AA	AGRI-SERIE S.R.L.	580.800		580.800		

XIV LEGISLATURA - DISEGNI DI LEGGE E RELAZIONI - DOCUMENTI

LISTA RESIDUI PASSIVI PER L'ANNO 2001

SEZ.	N° IMP.	COD. CAR.	DESCRIZIONE	CREDITORE	AMMONTARE	VARIAZIONI	PAGATO	DA PAGARE	N° RAN.	DATA RAN.
			ANNO 2000							
1600	02079	104020	MG.200 RETE ANTIF. H.M.T.4 A209/AG	AGRICOLA CASILINA	528.000		528.000		1329	5/06/01
1600	02080	104020	MATERIALE VARIO P. AZIENDA A209/MG	PART. ANTONIO	361.490		361.490		420	23/02/01
1600	02118	104020	FERRO ZINGATO P. CAMERA CALDA A210/AG	FRANCIA ANGELO	4.620.000		4.620.000		495	6/03/01
1600	02121	104020	N.20 PALETTI P. RENCINAZIONE F.Z.I.M.C. A214/AG	PEROTTI S.R.L.	276.000		276.000		81	22/01/01
1600	02122	104020	N.8 BARRE ALLUM. DOPPIE C/ FERRARTE A216/AG	AGRI-SERRE S.R.L.	580.800		580.800		790	18/04/01
1600	02123	104020	Q.L.5 SERIE GRAND TENERO F1 A217/MG	MARCHEGGIANI CEREALI S.N.C.	312.000		312.000		75	22/01/01
1600	02253	104020	PP.13 GUANTI OPERAI, Q.L.15 CEMENTO A218/MG	PART. ANTONIO	361.100		361.100		244	31/01/01
1600	02257	104020	MT.10 GUAINA FIBRATA D.500 MM. A221/AG	STA 571	98.000	-4.800	93.200		433	26/02/01
1600	02258	104020	N.50 CIOGLI CEMENTO RT.1 ORD.A	PART. ANTONIO	440.000	-580.000	-140.000		913	26/04/01
1600	02259	104020	N.18 BARRE ALLUMINIO DOPPIE AL.4 ORD.A	AGRI-SERRE S.R.L.	580.800		580.800		913	26/04/01
1600	02259	104020	N.14 BARRE ALLUM. AL.4 ORD.A	AGRI-SERRE S.R.L.	590.400		590.400		788	18/04/01
				TOTALE CAPITOLO	27.100.288	-1.175.855	25.924.433			
1600	01947	104021	KG.30 BUSTE PLASTICA E KG24 VASCHETTE PLASTICA G/52/APP	CUNDO S.R.L.	498.000		498.000		130	23/01/01
1600	01948	104021	MT.200 RETE ANTIFURTO G/53/AG	AGRICOLA CASILINA	528.000		528.000		416	23/02/01
1600	02164	104021	N.8 LAMPAD. NOV G/58/APP	C.E.T. S.R.L.	480.000		480.000		454	26/02/01
1600	02323	104021	N.25 MC. BRECCIA G/60/LC	D'ALESSANDRI LUIGI	525.000		525.000		500	6/03/01
				TOTALE CAPITOLO	2.031.000		2.031.000			
1600	00171	104023	1 CYCLOHEXIMIDE-1 POTASSIUM-... ORD. 831/L.C.	SIGMA-ALDRICH ITALIA S.r.l.	141.600	-141.600			1838	26/07/01
1600	00173	104023	1 Ig 150515-1196 150525 833/M.B.	CEBITO SRL	595.200		595.200		902	26/04/01
1600	00247	104023	OLIGONUCLEOTIDI (250 BASI) 840/L.C.	INVITROGEN S.R.L.	295.560	-33.120	262.440			
1600	00304	104023	2 CONF. RNA 2500 U ORD. 850M.B.	PIONERA ITALIA S.R.L.	461.040	-441.040				
1600	01853	104023	N.6 CONF. MARKER ORD. 8/127/FF	M-MEDICAL S.R.L.	513.600		513.600		185	29/01/01
1600	01888	104023	N.2 CONF. ONTFS ORD. 8/128/FF	PROMEGA ITALIA S.R.L.	484.800	-124.800	360.000		186	29/01/01
1600	01872	104023	N.3 CONF. RMSE OUT ORD. 8/129/FF	INVITROGEN S.R.L.	600.000	-24	599.976		184	29/01/01
1600	01926	104023	N.1 RIC. AZOTO LIQUIDO ORD. 8/130/FF	SOL S.P.A.	350.904		350.904		237	31/01/01
1600	02004	104023	SILVER NITRATE. PARAFILM ORD. 8/132/AG	TECNOCHIMICA MODERNA S.R.L.	259.200		259.200		228	31/01/01
1600	02006	104023	N.4 CONF. PURTALI ORD. 8/135/FF	SIGMA-ALDRICH ITALIA S.r.l.	594.000		594.000		224	31/01/01
1600	02237	104023	TORRA. ARGILLA. AGRIPERLITE ORD. 8/139/AG	AMESHAW BIOSCIENCES EUROPE GmbH Filiale Italiana	514.800		514.800		239	29/01/01
1600	02498	104023	N.1 RICARICA N. LIQUIDO ORD. 8/142/AG	M-MEDICAL S.R.L.	578.000	-240	578.000		77	22/01/01
				*** ATTENZIONE: CREDITORE NON SPECIFICATO ***	32.418	-32.418			430	26/02/01
				TOTALE CAPITOLO	5.965.786	-793.242	5.172.544			
1600	04180	104024	MATERIALE PER PROTEZIONE PERSONALE F/49/APP	FARIMATEX S.R.L.	773.400	-773.100				
				TOTALE CAPITOLO	773.400	-773.100				
1600	00971	104028	N.900 CANNE DI BAMBÙ ORD. 8/99/APP	SECON SEGNALINI COMMERCIALE	184.680	-184.680			504	6/03/01
1600	02238	104028	N.4 COLONY DIRECT ORD. 8/140/AI	BIOGEN S.R.L.	432.000		432.000		506	6/03/01
1600	02239	104028	N.1 GENERIP ONTFS ORD. 8/141/AI	APPLERA ITALIA Filiale d. APPLERA EUROPE B.V.	132.000		132.000			
				TOTALE CAPITOLO	748.680	-184.680	564.000			
1600	02252	104029	N.1 MORTON AMTIVIRUS ORD. 8/143/AG	BARGETTI S.r.l.	180.000		180.000		424	26/02/01
1600	02339	104029	25 MC. BRECCIA ORD. 8/144/AG	D'ALESSANDRI LUIGI	525.000		525.000		427	26/02/01
				TOTALE CAPITOLO	705.000	-48.000	657.000			
1600	00597	104021	KG.100 SALE MARINO LAVATO G/25/OL	GIOTTA TOTA GIUSEPPE	48.000		48.000			

XIV LEGISLATURA - DISEGNI DI LEGGE E RELAZIONI - DOCUMENTI

LISTA RESIDUI PASSIVI PER L'ANNO 2001

SEZ. N° IMP.	COD. CAP.	DESCRIZIONE	CREDITORE	AMMONTARE	VARIAZIONI	PAGATO	DA PAGARE	N° MIN.	DATA FIN.
1600	02403	ANNO 2000							
1600	02402F	COLLA, BUSTE PORTA DIAPPOSITIVE, PORTA FOTO-C.122/GI	FELIAN	516.564		516.564		2351	24/09/01
1600	02404	QUANTI VARI F.TI, PARAFILM, VETRINI COPRILOG., TAPPETI-C.123/GI	TECNOCHIMICA MODERNA S.R.L.	575.381		575.381		448	26/02/01
1600	02405	CARICI MONOUSO VARIE MISURE LAB. CHIMICA-C.125/GI	KEY-CLIENT SERVICE	550.800		550.800		835	19/04/01
1600	02454	PEPT.CHO999-HALT AGAR CHS418-PDR CH1998 - C112/GI	OXIDIO S.p.A.	396.000		396.000		406	23/02/01
			TOTALE CAPITOLO	9.595.377	-598.386	8.996.991			
1600	00271	17 CONF. ETICHETTE VARIE 846/G.I.	FELGA-B & G. ETICHETTE	51.600					
			TOTALE CAPITOLO	51.600	-51.600				
1600	02071	N.11 RUL-FOTOGRAFICI DIA ORD. 8/137/APP	LE ELME S.a.s.	111.500		111.500		118	23/01/01
			TOTALE CAPITOLO	111.500		111.500			
1600	01845	GL.10 CONICINE 18-46 ORD. 4136/VI P.	MARCHEGGIANI CEREALI S.N.C.	520.000		520.000		74	22/01/01
1600	02343	LAMPADINE LABOR. CHIMICA ORD. 4231	CRISTINA ROSSI	489.000		489.000		892	26/04/01
			TOTALE CAPITOLO	1.009.000		1.009.000			
1600	00743	1 CONF. 500 GR. FENULO-C.45/RB	SIGMA-ALDRICH ITALIA S.r.l.	422.400					
1600	00745	N.300 PIANTE KHARZAH (PRUNUS SERRULATA) C.47/RB	VIVAI BATTISTINI	110.000	-422.400			113	23/01/01
1600	01392	N.5 FLOPPY DISK E 10 CARTUCCE IOMEGA ZIP 100B-40	M.D.P. INFORMATICA	246.000	-110.000	234.000		88	22/01/01
1600	01728	BANKE ALLUMINIO PER COPERTURA GREEN AZ. TORRANCINA-C.94/RB	AGRI-SERIE S.R.L.	580.800	-12.000	580.800		1114	15/05/01
1600	01782	N.100 PIANTE PORTAINESTO VARIETA. PENTA. C/85/RB	VIVAI BATTISTINI	143.000		143.000		76	22/01/01
1600	01809	100L. CONICINE 18-46-C.87/MG	MARCHEGGIANI CEREALI S.N.C.	520.000		520.000		201	29/01/01
1600	01985	N.2000 ETICHETTE IN CELLUVINIL, N.5 MATITE DIAMOND-C.1205/RB	PAGLIANTI ALDO & C.	204.000	-6.240	197.760		429	26/02/01
1600	02128	ACQUISTO BACCIA (25 MG)-C.101/MG	D'ALESSANDRI LUIGI	525.000		525.000		435	26/02/01
1600	02295	N.1 DESTELLO RACCOLTITORE - C.113/AB	D'ANTONASSI VINCENZO	300.000		300.000		428	26/02/01
1600	02398	R3 25 BRECCIA-C.117/MG	D'ALESSANDRI LUIGI	525.000		525.000		449	26/02/01
1600	02399	TORERA, PERLITE, ARGILLA -C.118/RB	SECON SEGNALINI COMMERCIALE	514.280		513.500		436	26/02/01
1600	02400	CORNICI PER POSTER-C.119/RB	CUMBO S.R.L.	594.000	-1.080	594.000		436	26/02/01
			TOTALE CAPITOLO	4.766.480	-573.720	4.132.760			
1600	01748	LT.160 AZOTO LIQ./DIR. IN ASP. C/82/APP	SOL S.P.A.	262.368		262.368		114	23/01/01
1600	01903	WATER.VARIO LABORAT.ORD.C/90/AL/ALICIA	INTERNATIONAL P.B.I. S.P.A.	498.000		498.000		1665	11/07/01
1600	01904	N.1 POTATO DEXTROSE BROTH C/091/APP	GRUPPO CARLI S.R.L.	390.000		390.000		503	6/03/01
1600	01956	WATER.VARIO LABOR.ORD.C/093/AL	SIGMA-ALDRICH ITALIA S.r.l.	1.494.000		1.493.800		1121	15/05/01
			TOTALE CAPITOLO	2.444.368	-50.400	2.393.968			
1600	01255	QUANTI ARCHIVES WATE TABLE-C.67/RB	ANALITICA S.A.S.	576.000		567.000		192	29/01/01
1600	02396	N.3CONF. TAM POLINERASTI-C115/RB	PRONEXA ITALIA S.R.L.	600.000		600.000		1515	26/06/01
			TOTALE CAPITOLO	1.176.000	-9.000	1.167.000			
1600	00549	N.115 MASTELLI-DA LT.30 ORD.110/E.M.	SECON SEGNALINI COMMERCIALE	133.000					
1600	00751	MAT. PER CULTURE FUNGINE ORD/21/E.M.	SIGMA-ALDRICH ITALIA S.r.l.	45.600	-133.000				
1600	00900	MAT. LAB. PER ESTRAZIONE RNA ORD.1038/E.M.	SIGMA-ALDRICH ITALIA S.r.l.	547.200	-547.200			128	23/01/01
1600	01362	MAT.LE PER ANALISI LAB. ORD.1038/E.M.	TECNOCHIMICA MODERNA S.r.l.	67.080		67.200		127	23/01/01
1600	01725	ACQUISTO PIASTRE PETRI ORD.1159/E.M.	TECNOVETRO S.r.l.	276.000		276.000		415	23/02/01
1600	01959	MAT.LE PER ANALISI LAB.ORD.1173/E.M.	AGRICOLA CASTINA	596.000		596.000		228	31/01/01
1600	02096	MAT.LE PER ANALISI LAB.ORD.1173/E.M.	CARLO ERBA REAGENTI S.r.l.	464.064		464.064		132	23/01/01
1600	02317	ANPICILLINA A-9518 ORD.-1181/E.M.	SIGMA-ALDRICH ITALIA S.r.l.	333.600		333.600			

XIV LEGISLATURA - DISEGNI DI LEGGE E RELAZIONI - DOCUMENTI

LISTA RESIDUI PASSIVI PER L'ANNO 2000

SEZ. N° IMP.	COD. C.M.P.	DESCRIZIONE	CREDITORE	AMMONTARE	VARIAZIONI	PAGATO	DA PAGARE	N° MAR.	DATA MAR.
		ANNO 2000							
1600 02340	104020	MATERIALE PER ANALISI LAB. ORD. H187/E.N.	SIOMA-ALDRICH ITALIA S.r.l.	549.600		549.600		508	6/03/01
1600 02341	104020	N.4 SPECCHI CON MENSOLA ORD. N.190/A.B.	PAPI ANTONIO	360.000	-725.680	360.000		1327	5/06/01
			TOTALE CAPITOLLO	3.372.144		2.646.444			
1600 02224	104021	N.3 LAMPADINE ULTRAVIOLETTE ORD. H184/A.P.	ARLONI ANGELO	288.000		288.000		497	6/03/01
1600 02436	104021	MATERIALE VARIO DA LABORATORIO G/61/APP	SIOMA-ALDRICH ITALIA S.r.l.	576.000		576.000		502	6/03/01
1600 02437	104021	MATERIALE VARIO DA LABORATORIO G/62/APP	TECNOCHIMICA MODERNA S.r.l.	596.880		596.880		501	6/03/01
			TOTALE CAPITOLLO	1.440.880		1.440.880		1231	28/05/01
1600 00082	104022	324 BASTI PER OLIGONUCLEOTIDI ORD. 810/M.B.	INVITROGEN S.R.L.	31.900	-31.800				
1600 00070	104022	1 RICAM. AZOTO LIQUIDO 864 N.B.	SOL S.P.A.	9.096	-9.096				
1600 00794	104022	MATERIALE PER DIAGNOSI ORD. H24/M.B.	INVITROGEN S.R.L.	107.400	-107.400				
1600 01220	104022	MAT. LAB. PER DIAGNOSI ORD. H74/M.B.	INVITROGEN S.R.L.	600.000	-240.040	339.960		231	31/01/01
1600 01221	104022	ACQUISTO N.20 RULLINI SVIL.N.8 ROLL. ORD.H75/M.B.	GRAPHICOLOR S.r.l.	242.118		242.118		191	27/01/01
1600 02183	104022	N.4 CONF.PORTALI ORD. H76/M.B.	M-MEDICAL S.r.l.	576.000		576.000		225	31/01/01
1600 02184	104022	MAT.LE PER ANALISI LAB. ORD. H77/M.B.	SIOMA-ALDRICH ITALIA S.r.l.	500.400		500.400		233	31/01/01
1600 02185	104022	N.1 CONF. RT-PCR 100TEST ORD. H78/M.B.	AMERSHAM BIOSCIENCES EUROPE GmbH Filiale Italiana	519.600		519.600		222	31/01/01
1600 02186	104022	CARTA LUC. DISCHETTI CARTUCCE ORD. H79/M.B.	PRODOTTI UFFICIO SRL	566.400		566.400		923	26/06/01
1600 02187	104022	MATERIALE ANALISI LAB. ORD. H80/M.B.	MICROPOLI di Rovere Enrico	378.440		378.440		221	31/01/01
1600 02351	104022	ACQUISTO LAMP. HEON SYLVANIA ORD. H194/M.B.	CRISTINA ROSSI	528.000		528.000		891	26/04/01
1600 02384	104022	N.3 CONF. TAG POLTA. ORD. H193/M.B.	PROMEGA ITALIA S.R.L.	600.000	-600.000	600.000		1516	26/06/01
1600 02389	104022	ACQUISTO VETRI PER SERRA VIRUS ORD.H.195/M.B.	VETRETTA BALDUCCI DI BALDUCCI ANTONIO	5.257.254	-1.008.336	4.248.918			
			TOTALE CAPITOLLO	5.257.254		4.248.918			
1600 00891	104025	MAT. PER ESTRAZ. NE RIM. ORD. H35/E.N.	SIOMA-ALDRICH ITALIA S.r.l.	598.800	-598.800				
1600 00926	104025	MAT. PER ANALISI LAB. ORD. H45/E.N.	SIOMA-ALDRICH ITALIA S.r.l.	309.600	-309.600				
1600 01354	104025	OLIGONUCLEOTIDI ORD. H90/E.N.	INVITROGEN S.R.L.	280.920	-48.960	231.960		1746	16/07/01
1600 01708	104025	MAT.LE PER ANALISI LAB. ORD. H157/E.N.	TECNOMETRO S.r.l.	540.000		540.000		124	23/01/01
1600 01721	104025	MAT. LAB. PER ANALISI MOLECOLARE ORD. H158/E.N.	GILSON Italia S.r.l.	1.224.000		1.224.000		122	23/01/01
1600 01811	104025	N.1 PIPETTA GILSON P2 ORD. H165/E.N.	GILSON Italia S.r.l.	489.600		489.600		123	23/01/01
1600 01896	104025	PLASTIF. NE N.2 POSTER ORD. H167/E.N.	STUDIO GRAF S.r.l.	294.000		294.000		121	23/01/01
1600 02070	104025	MAT.LE LAB. PER COLTIV. NE FUNGHI ORD. H172/E.N.	SIOMA-ALDRICH ITALIA S.r.l.	418.800		418.800		120	23/01/01
1600 02218	104025	MATERIALE LAB. COLL.FUNGINE ORD.H83/E.N.	SIOMA-ALDRICH ITALIA S.r.l.	499.200		499.200		133	23/01/01
1600 02225	104025	N.3 METRIL. JASOMARTE ORD. H185/E.N.	SIOMA-ALDRICH ITALIA S.r.l.	460.800		460.800		119	23/01/01
1600 02283	104025	SISTEMI FILTRANTI MONOUSO ORD. H188/E.N.	TECNOCHIMICA MODERNA S.r.l.	501.600	-957.360	501.600		581	12/03/01
			TOTALE CAPITOLLO	5.617.320		4.659.960		954	2/05/01
1600 00134	104021	MATERIALE DI LABORATORIO G/61/GI	CARLO ERBA REAGENTI S.r.l.	32.496	-32.496				
1600 02357	104021	MATERIALE VARIO CANCELLERIA G/65/GI	LINER UFFICIO di Sateel Giuseppina	349.400		349.400		419	23/02/01
			TOTALE CAPITOLLO	381.896		349.400			
1600 02314	104050	VISITE SANITARIE DIPEND. ED OPERAI LEGGE 426	SMITMEDICA CENTRO CARDIOLOGICO ROMANO SRL	13.000.000		13.000.000			
1600 00147	104090	N.3 ESTINTORI A P.O.V. 3 CARTELLI, INSTALL. H12/FT	S.I.R.M.I. SRL	13.000.000		13.000.000			
			TOTALE CAPITOLLO	34.560		34.560			

XIV LEGISLATURA - DISEGNI DI LEGGE E RELAZIONI - DOCUMENTI

LISTA RESIDUI PASSIVI PER L'ANNO 2000

SEZ. N° IMP.	COD. CIP.	DESCRIZIONE	CREDITORE	AMMONTARE	VARIAZIONI	PAGATO	DA PAGARE	N° MAN.	DATA MAN.
1600	01848	104090	ANNO 2000						
1600	01849	104090	N.14 BARRE ALLUM.P.MONT.TELO ANTIF. A139/A8	590.400		590.400		92	22/01/01
1600	01852	104090	INTONACATURA PARETE DIVIS.BAGNO/LAB.VIROL.A140/M8	364.000		364.000		232	31/01/01
1600	01863	104090	FORNIT.E MONTAG.STRUTT.TUBOLARE A143/A0	600.000		600.000		493	6/03/01
1600	01909	104090	MONTAG.VERNICE.CANCELLO FERRO C.FRIGORIF.A152	600.000		600.000		246	31/01/01
1600	01910	104090	SISTEMAZ.SERRANDE BIBLIOTECA A158	576.000		576.000		927	26/04/01
1600	01996	104090	RIPARAZ.INGEGNERIA IMPIANTO A159	494.800		494.800		417	23/02/01
1600	02033	104090	MOLO MEZZO MCCARRI.P.SCAVO RIPRIST.RETE IDRICA A181/A8	480.000		480.000		563	12/03/01
1600	02242	104090	CONTR.IMP.MISCAL.E CONDIZ.IST.E T.HANC.DELIB.83	14.400.000		14.400.000		1136	15/05/01
1600	02243	104090	FORNIT.E MONTAGGIO TELAIIO FERRO A204/A0	500.000		500.000		916	26/04/01
1600	02244	104090	M8.25 MARMITTONI CEMENTO GRANIGL.A205/A0	500.000		500.000		915	26/04/01
1600	02245	104090	M8.25 MARMITTONI CEMENTO GRANIGL.A215/A0	10.404.960		10.404.960		1137	15/05/01
1600	02256	104090	MANUTENZ.EXTRA CONTRAT.IMP.ELETR. ISTITUTO	420.000		420.000		80	22/01/01
1600	02261	104090	MAT.LE P.CONTRASOFF.SERRA VIRUS A224/A0	590.400		590.400		787	18/04/01
1600	02262	104090	N.14 BARRE ALLUM.FISS.RETE ANTIF.A	600.000		600.000		918	26/04/01
1600	02263	104090	N.14 BARRE ALLUM.SINGOLE IN PVC ORD.A	590.400		590.400		789	18/04/01
1600	02264	104090	MANUT.ME BAGNI AULA MAGNA E PAD.RITE.DIP.A	504.000		504.000		94	22/01/01
1600	02486	104090	LAVORI IDRAULICI BAGNI I P.1ST.V.SEDE A	276.000		276.000		93	22/01/01
			TOTALE CAPITOLO	33.127.520	-34.560	33.092.960			
1600	02486	104091	RESIDUO STANZIAMENTO PROGETTO SCABUTO	966.000	-966.000	0			
			TOTALE CAPITOLO ***	966.000	-966.000	0			
1600	02496	10410/	RESIDUO STANZIAMENTO PROGETTO SCABUTO	145.830	-145.830	0			
			TOTALE CAPITOLO ***	145.830	-145.830	0			
1600	01861	104140	RIPARAZ.PANDA A9410 M ORD.A150	180.000		180.000		85	22/01/01
1600	02215	104140	RIPAR.NI 2 PANDA A9609P-805305	429.317		429.317		86	22/01/01
1600	02317	104140	RIPARAZ.REGATA RN 83164R	181.080		181.080		189	29/01/01
1600	02352	104140	RIPARAZ.PANDA RH69510P-RH805295	1.072.736		1.072.736			
			TOTALE CAPITOLO	1.863.133	-180.000	1.683.133			
1600	02349	104150	PERIODO IV TRIM.2000	4.500.000	-999.000	3.501.000		340	16/02/01
1600	02350	104150	CNDRE ACQUA E ACQUE RIFIUTO 2000	3.097.000	-87.250	3.009.750		773	18/04/01
			TOTALE CAPITOLO	7.597.000	-1.086.250	6.510.750		1278	31/05/01
1600	02319	104170	PERIODO NOV.01C.	23.585.000	-2.110.000	21.475.000		5	5/01/01
			TOTALE CAPITOLO	23.585.000	-2.110.000	21.475.000			
1600	01666	10418*	CONTRATTO DI COLLAB.COORD.E CONT.1/10-31.12.2000	1.000	-1.000	0			
			TOTALE CAPITOLO	1.000	-1.000	0			
1600	00738	104180	INCARICO RESPON.SPP LETT.677	4.900.000	-4.000	4.896.000		1651	9/07/01
1600	01240	104180	INCAR.P.CERTIF.PREV.INC.DEP.DPL L.2509	597.520		597.520		1310	5/06/01
1600	01899	104180	INCAR.RESP.ASSICUR.QUALITA' L'ABORDI.DELIB.75	6.000.000		6.000.000		1652	19/07/01
1600	02037	104180	INCAR.RESP.PROC.LAV.ADEG.CARINA ELETTR.DELIB.79	4.284.000		4.284.000		2934	3/12/01
1600	02038	104180	INCAR.REAZ.DODUCI.SPELS INF.TERRA T.HANC.DELIB.86	1.936.000	-100.000	1.836.000		825	19/04/01

XIV LEGISLATURA - DISEGNI DI LEGGE E RELAZIONI - DOCUMENTI

LISTA RESIDUI PASSIVI PER L'ANNO 2001

SEZ. N° TOP.	COO. CAP.	DESCRIZIONE	CREDITORE	AMMONTARE	VARIAZIONI	PAGATO	DA PAGARE	N° MAN.	DATA MAN.
		ANNO 2000							
1600	02315	104180 ATTIVITA' MEDICO COMPETENTE ANNO 2000	SANMEDICA CENTRO CARDIOLOGICO ROMANO SRL	1.800.000	-657.736	10.060.604	1.800.000	95	22/01/01
1600	02316	104180 ONDIRARIO P. CONSORZIO EDIL. GALILEO 67	GRATO ANV. VIRELLIO	10.720.340	-763.736	24.112.124	5.352.000		
			TOTALE CAPITOLO	30.227.560					
1600	00464	104186 CONSULENZA PROF. LE	FABBRINI RICCARDO	800	-800				
1600	01788	104190 TRASP. IN DISCARICA MAT. LE EDILE D. RISULTA 4130/MB	ISTALUX S.r.l.	476.000	-800	476.000		219	31/01/01
			TOTALE CAPITOLO	476.000		476.000			
1600	00462	104218 NOLEGGIO FOTOCOPI. INFOTEC	DARMA ITALIA S.p.A.	1.368.000	-1.368.000				
			TOTALE CAPITOLO	1.368.000					
1600	01898	104210 CONTRATTO MANUT. ME. ASCENSORI E PONTACAM. DELIB. 74	A.R.M. ELEVATORI S.r.l.	2.188.800		2.188.800		284	8/02/01
1600	02134	104210 CONTR. DERATTIZZAZ. SCAD. 28.11.01 DELIB. 94	ECOFEST SISTEMA SRL	2.148.000		2.148.000		2678	29/10/01
1600	02322	104210 ABB. TO 2000/2001	CYBERNET ITALIA SPA	258.000	-108.000	150.000		512	6/03/01
			TOTALE CAPITOLO	4.594.800	-108.000	4.486.800		104	22/01/01
1600	02007	104220 N.50 ESTRATTI LAV. N.143 PASQUINI ED AL. 4190/MB	EDIZIONI E.T.S. S.r.l.	151.200	-1.440	149.760		893	26/04/01
1600	02133	104220 N.1000 COPIE SUPPL. 1 VOL. 10 DELIB. 101	EDIGRAF S.r.l.	11.856.000		11.856.000		1644	9/07/01
1600	02318	104220 STAMPA RIV. PETRIA 10 (3)	EDIGRAF S.r.l.	8.346.160		4.726.800	3.619.360	1286	28/05/01
			TOTALE CAPITOLO	20.353.360	-1.440	16.732.560	3.619.360		
1600	00255	10422F ACC. TESTI PER AGGIORNAM. LAB. BTD. C. 20/ALT	CALDERINI SRL	33.023	-33.023	1.050.000		997	2/05/01
1600	01987	10422F ACQUISTO ESTRATTI (FORMULATI DI PRODOTTI FITOSAN.) 1096/61	D.E.A. DIFFUS. EDIZ. ANGL. AMERICANE SPA	1.050.000	-33.023	1.050.000			
			TOTALE CAPITOLO	1.083.023					
1600	00154	10422N STAMPA RIVISTA PETRIA ANNO 2000 DELIB. N. 9	EDIGRAF S.r.l.	314.800		314.800			
			TOTALE CAPITOLO	314.800					
1600	02373	104221 MATERIALE DIVULGAZIONE DATI 8/66/61	CORPORATE EXPRESS SPA	2.331.180		2.351.180		2947	3/12/01
1600	02382	104221 STAMPA 1000 COPIE OPUSCOLO MISURA 2 6/44/61	G. & G. COMMUNICATIONS S.A.S.	6.794.400		6.794.400		1344	5/06/01
			TOTALE CAPITOLO	9.145.580		9.145.580			
1600	02266	104230 LAVORI SU SANE SAT. 80. DELFINO. LAMBORGHINI	PROTTI WALTER	1.854.000		1.854.000		66	22/01/01
1600	01349	104231 7 BL GASOLIO E 50 LT BENZINA AGRICOLA-C. 72/48	CALABROLA S.A.S.	1.854.000		1.854.000			
			TOTALE CAPITOLO	21.499	-21.499				
			TOTALE CAPITOLO	21.499					
1600	01968	104249 RIPARAZIONE G.P.C. F/65/61	LAB SERVICE ANALYTICA S.r.l.	3.682.800		3.682.800		236	31/01/01
1600	01949	104249 REVISIONE E VERIFICA SU 3 RIVELATORI A CATTURA F/66/61	A.S.A. Nante S.r.l.	840.000		840.000		443	26/02/01
1600	02381	104249 REVISIONE APPARECCHI GASCRONOMETRIFICI 6/67/61	A.S.A. Nante S.r.l.	2.640.000		2.640.000		1238	28/05/01
			TOTALE CAPITOLO	7.162.800		7.162.800			
1600	00274	104240 SOFTWARE ANDROMEDA B74X 300 DRD. 1003/40	TELECOM ITALIA DTCL/RR- SNG C/EST 1	1.800.000			1.800.000		
1600	01534	104240 CANONE ASS. ZA TECN. FIDUC. 5052-5018 DEL. 104	XEROX Hologic S.P.A.	129.200					
1600	01803	104240 CONTRATTO ASS. TECH. AFFRANC. DANNA 25 E DANNA/RS 4131	TECH SERVICE S.R.L.	564.000	-129.200	54.000		157	23/01/01

XIV LEGISLATURA - DISEGNI DI LEGGE E RELAZIONI - DOCUMENTI

LISTA RESIDUI PASSIVI PER L'ANNO 2001

SEZ. N° IMP.	COO. CAR.	DESCRIZIONE	CREDITORE	AMMONTARE	VARIAZIONI	PAGATO	DA PAGARE	N° MAN.	DATA MAN.
		ANNO 2000							
1600	01954	104240	RIPARAZ. BILANCIA STAMP. MACCH. AFERRAC. A144/AG	TECH SERVICE S.R.L.	420.000	420.000		156	23/01/01
1600	01988	104240	SOSTITUZ. TUBI GAS RUBIN. P. BUNSER A173	S.A.V. SRL	566.000	566.000		539	12/03/01
1600	01997	104240	RIPARAZ. CROCIATOIO 1720 LEICA A18Z/ER	LEICA MICROSYSTEM S.P.A.	5.375.400	5.375.400		243	31/01/01
1600	01999	104240	RIPARAZ. STAMP. HP LAS. JET 5N A18A-172-213	LABEL INFORMATION S.R.L.	1.201.800	1.201.800		215	31/01/01
1600	02041	104240	FOTOCOPIATORE P. 3019 ORD. A194/RS	XEROX Molesta S.P.A.	703.200	650.400	-52.800	247	31/01/01
1600	02042	104240	SPOSTAMENTO PC P. DOCUMENTAZ. ARDEBILI A195/AG	DELTA S.p.A.	420.000	420.000		147	23/01/01
1600	02291	104240	SPOSTAMENTO CENTRALINO TEL. II PIANO	TRI S.r.l.	845.200	845.200		517	6/03/01
1600	02348	104240	N.1 REVISIONE MOTORE TRIFASE A235	CALOR CLIMA s.a.s. di COLLELACCI DARIO TOTALE CAPITOLO	600.000	600.000		1129	15/03/01
				12.352.800	-182.000	10.350.800	1.800.000		
1600	01887	104241	RIPARAZIONE FRIGTERMOSTATO RECUC-80° F/64/APP	AERCLIMA IMPIANTI S.R.L.	420.000	420.000		131	23/01/01
1600	01982	104241	KIT GUARNIZIONI, SECCIA ALIMENTAZIONE PER MODULO G/51/APP	VACUUM SERVICE	2.016.000	2.016.000		802	18/04/01
1600	02059	104241	RIPARAZIONE CELLA CLIMATICA CAVALLI G/54/APP	AERCLIMA IMPIANTI S.R.L.	390.000	390.000		947	2/05/01
1600	02057	104241	MANUTENZIONE COMPLETA L'UTILIZZATORE G/55/APP	VACUUM SERVICE	2.400.000	2.400.000		801	18/04/01
1600	02163	104241	REVISIONE DI 2 PIPETTE GILSON G/57/APP	TECNOCHIMICA MODERNA S.R.L.	284.000	284.000		1734	16/07/01
1600	02458	104241	SOSTIT. QUADRO ELETTR. LUCI TERMOSTATO G59/APP	ARIONI ANGELO	600.000	600.000		498	6/03/01
				6.090.000		6.090.000			
1600	00499	104243	SCHEDA MDC PER MICROSCOPIO ELETTRONICO ORD. B/80/RB	PHILLIPS ELECTRON OPTICS S.r.l.	1.800.000	1.800.000			
1600	02338	104243	RIP. CAM. MICROPROPAGAZ. ORD. B/415/RB	AERCLIMA IMPIANTI S.R.L.	1.440.000	1.440.000		4350	5/06/01
1600	02499	104243	RESIDUO STANZIAMENTO PROGETTO SCARUTO	*** ATTENZIONE: CREDITORE NON SPECIFICATO *** TOTALE CAPITOLO	38.500	-38.600			
				3.278.500	-38.600	1.550.000	1.800.000		
1600	02436	104248	REV. NE PIPETTA GILSON ORD. B/138/RI	TECNOCHIMICA MODERNA S.r.l.	132.000	132.000		4746	16/07/01
				132.000		132.000			
1600	02353	104248	REVISIONE MOTORE MONOFASE G/43/AG	CALOR CLIMA s.a.s. di COLLELACCI DARIO TOTALE CAPITOLO	540.000	540.000		1131	15/05/01
				540.000		540.000			
1600	01924	104240	RIPARAZIONE STAMP. TE HP ORD. H480/A.8.	LABEL INFORMATICA S.R.L.	396.000	396.000		217	31/01/01
1600	01946	104240	INT. TO SU SPETTR. MOD. 5970B ORD. H469/G.1.	AGILENT TECHNOLOGIES	1.416.000	1.416.000		391	23/02/01
1600	02487	104240	RESIDUO STANZIAMENTO PROGETTO SCARUTO	*** ATTENZIONE: CREDITORE NON SPECIFICATO *** TOTALE CAPITOLO	28.000	-28.000			
				1.840.000	-28.000	1.812.000			
1600	01174	104244	RIPARAZIONE FRIGTERMOSTATO AB 700/2TE F-30 APP	AERCLIMA IMPIANTI S.R.L.	336.000	336.000		1244	28/05/01
1600	01213	104244	RIP. FRIGTERMOSTATO CAVALLI ORD. B/108/APP	AERCLIMA IMPIANTI S.R.L.	336.000	336.000		1243	28/05/01
1600	01838	104244	RIPARAZ. FRIGTERMOST. TP 310 ORD. B/125/APP	AERCLIMA IMPIANTI S.R.L.	540.000	540.000		115	23/01/01
1600	01839	104244	RIP. FRIGTERMOST. HERAEUS ORD. B/126/APP	AERCLIMA IMPIANTI S.R.L.	576.000	576.000		116	23/01/01
1600	01970	104244	RIP. CELLA CLIMATICA CAVALLI ORD. B/133/APP	AERCLIMA IMPIANTI S.R.L.	576.000	576.000		499	6/03/01
				2.354.000		2.354.000			
1600	00820	104241	COND. TO CAMERA MURATURA COIB. TA DROH31/M.B.	CALOR CLIMA s.a.s. di COLLELACCI DARIO *** ATTENZIONE: CREDITORE NON SPECIFICATO *** TOTALE CAPITOLO	21.600.000	21.600.000		2072	5/09/01
1600	02488	104241	RESIDUO STANZIAMENTO PROGETTO SCARUTO	400.000	-400.000				
				22.000.000	-400.000	21.600.000			
1600	01837	104244	M-2 BALESTRE PER ESTRIPATORE-C.89/AG	ZAMPONI & FIGLI S.N.C.	343.440	343.440		70	22/01/01
				343.440		343.440			
1600	00607	104245	RIPARAZIONE SELENITRICE MOD. H4.0RETTES-C.40/AG	VIGIBILI OLEOMECCANICA	1.200.000	1.200.000		1274	28/05/01

XIV LEGISLATURA - DISEGNI DI LEGGE E RELAZIONI - DOCUMENTI

LISTA RESIDUI PASSIVI PER L'ANNO 2001

SEZ. N°IMP.	COD. CIP.	DESCRIZIONE	CREDITORE	AMMONTARE	VAZIAMENTI	PAGATO	DA PAGARE	N° MAN.	DATA MAN.
		ANNO 2000							
1600	00742	10424S	INT. CAMERA CRESITA MICROPROPAGAZIONE. C13/FF	AERCLIMA IMPIANTI S.R.L.	588.000			190	29/01/01
1600	01441	10424S	INTERV. URGENTE CONGELAT. -80°C PR360C A112/L1	ANISI ANGELOANTONI HERAEUS SCIENTIFIC INSTRUMENTS	1.524.000	-588.000	1.524.000	240	31/01/01
1600	01727	10424S	RIPARAZIONE DISTILLATORE MOD.4S WH48/A-C.83/MS	TECNOCHIMICA MODERNA S.r.l.	1.299.500	-588.000	4.023.500		
				TOTALE CAPITULO	4.511.500				
1600	00579	10424V	RIPARAZIONE CELLA FRIGO ORD. H14/E.M.	AERCLIMA IMPIANTI S.R.L.	540.000		540.000	671	28/03/01
1600	01684	10424V	RIPARAZ. NE VIDISTILLATORE ORD. H154/M.E.	TECNOCHIMICA MODERNA S.r.l.	1.514.000		1.514.000	123	23/01/01
1600	02388	10424V	RIPARAZIONE AUTOCLAVE ORD. H194/E.N.	TECNOCHIMICA MODERNA S.r.l.	750.000		750.000	948	2/05/01
				TOTALE CAPITULO	2.804.000		2.804.000		
1600	01481	10424A	RIPAR. NE FABBRIC. NE CHIACCIU ORD. H152/M.B.	AERCLIMA IMPIANTI S.R.L.	360.000		360.000	946	2/05/01
1600	01726	10424A	FILTRO ANTICONDENS PER COMPR. NE ORD.H160/M.B.	PIEN SERVICE SRL	300.000		300.000	224	31/01/01
1600	02162	10424A	RIPARAZIONE PC PENTUM III ORD. H175/M.B.	PRODOTTI UFFICIO SRL	600.000	-600.000			
1600	02370	10424A	SOST. NE ELETTROVENT. ORD. H156/M.B.	AERCLIMA IMPIANTI S.R.L.	600.000		600.000	945	2/05/01
1600	02487	10424A	RESIDUO STANZIAMENTO PROGETTO SCADUTO	*** ATTENZIONE: CREDITORE NON SPECIFICATO ***	240.176	-240.176			
				TOTALE CAPITULO	2.400.176	-840.176	1.260.000		
1600	02056	104270	ABBATTIMENTO ALBERI ISTITUTO DELIB. 88	FERRAZZA S.r.l.	7.584.000		7.584.000	211	31/01/01
1600	02344	104270	POTATURA PINI ORD. A432/AN	FERRAZZA S.r.l.	400.000		400.000	214	31/01/01
				TOTALE CAPITULO	7.984.000		7.984.000		
1600	01986	10427L	25H NISTO SABBIA E BRECCIOLINO-C.95/ON	D'ALESSANDRI LUIGI	525.000		525.000	69	22/01/01
1600	02057	10427L	M3 25 BRECCIA (SISTERAZIONE VIBRILITIA T. MANICINALE. 97/MS	D'ALESSANDRI LUIGI	525.000		525.000	69	22/01/01
1600	02345	10427L	POTATURA PINI ORD. A432	FERRAZZA S.r.l.	200.000		200.000	213	31/01/01
				TOTALE CAPITULO	1.250.000		1.250.000		
1600	00152	10405J	COLLABORAZ. P. SVOLG. PROG. STUDIO SULLE POSS. DELIB. 156	LA.RI.AN SRL	40.732.800		40.732.800	2329	24/09/01
				TOTALE CAPITULO	40.732.800		40.732.800		
1600	02452	107020	SPESE SERV. CASSA IV TRIM. 2000	BANCA NAZIONALE DEL LAVORO	160.005		160.005	210	31/03/01
1600	02414	10801V	VERS. IRAP 12/00 ROSATI/MILANI	REGIONE LAZIO/VERSAM. I. R.A.P.	160.005		160.005		
1600	02420	10801Z	VERS. IRAP 12/00 MORALI G.	REGIONE LAZIO/VERSAM. I. R.A.P.	685.950		685.950	12	9/01/01
				TOTALE CAPITULO	212.500		212.500		
1600	02497	10801A	RESIDUO STANZIAMENTO PROGETTO SCADUTO	*** ATTENZIONE: CREDITORE NON SPECIFICATO ***	1.138.396	-1.138.396			
				TOTALE CAPITULO	1.138.396	-1.138.396			
1600	02411	10801K	VERS. IRAP 12/00 PUCCI N.	REGIONE LAZIO/VERSAM. I. R.A.P.	198.305		198.305	14	9/01/01
				TOTALE CAPITULO	198.305		198.305		
1600	02490	10801V	RESIDUO STANZIAMENTO PROGETTO SCADUTO	*** ATTENZIONE: CREDITORE NON SPECIFICATO ***	164.615	-164.615			
				TOTALE CAPITULO	164.615	-164.615			
1600	00003	108010	IRAP OPERATO COMUNE P. N. 104 GIORNATE DELIB. 160 23-12-99	*** CREDITORI DIVERSI ***	810.000	-810.000			
1600	02355	108010	RIFIUTI SOLIDI URBANI	RISC. TRIB. - SERV. PAV CONC. RM - BANCA M. PASCHI SIENA	13.577.500		13.577.500	276	8/02/01

XIV LEGISLATURA - DISEGNI DI LEGGE E RELAZIONI - DOCUMENTI

LISTA RESIDUI PASSIVI PER L'ANNO 2001

SEZ. N°IMP.	COD. C/P.	DESCRIZIONE	CREDITORE	AMMONTARE	VARIAZIONI	PAGATO	DA PAGARE	N° IMM.	DATA MAN.
		ANNO 2000							
1600	02408	108010	REGIONE LAZIO/VERSAM.I.R.A.P.	3.574.573		3.574.573		733	9/06/01
1600	02409	108010	REGIONE LAZIO/VERSAM.I.R.A.P.	361.250		361.250		11	9/01/01
1600	02410	108010	REGIONE LAZIO/VERSAM.I.R.A.P.	169.281		169.281		11	9/01/01
1600	02459	108010	UFFICIO VIA ROMA	8.484.000		8.484.000		554	9/03/01
1600	02462	108010	SERVIZIO RISCOSSIONI TRIBUTI ROMA "A"	23.465.162	-810.000	23.465.162	23.465.162		
			TOTALE CAPITOLO	50.443.766			26.168.604		
1600	02500	108012	RESIDUO STANZIAMENTO PROGETTO SCADUTO	916.000	-916.000				
			*** ATTENZIONE: CREDITORE NON SPECIFICATO ***	916.000	-916.000				
			TOTALE CAPITOLO	916.000					
1600	02415	108014	REGIONE LAZIO/VERSAM.I.R.A.P.	302.996		302.996		15	9/01/01
			TOTALE CAPITOLO	302.996		302.996			
1600	02491	108071	*** ATTENZIONE: CREDITORE NON SPECIFICATO ***	184.731	-184.731				
			TOTALE CAPITOLO	184.731	-184.731				
1600	02422	108018	REGIONE LAZIO/VERSAM.I.R.A.P.	252.547		252.547		16	9/01/01
			TOTALE CAPITOLO	252.547		252.547			
1600	02492	108010	*** ATTENZIONE: CREDITORE NON SPECIFICATO ***	114.715	-114.715				
			TOTALE CAPITOLO	114.715	-114.715				
1600	02108	10801F	REGIONE LAZIO/VERSAM.I.R.A.P.	348.000		348.000		17	9/01/01
1600	02130	10801F	REGIONE LAZIO/VERSAM.I.R.A.P.	650.173		550.933		287	12/02/01
			TOTALE CAPITOLO	1.422.168	-99.240	403.995		287	12/02/01
1600	02413	10801F	REGIONE LAZIO/VERSAM.I.R.A.P.	403.995	-99.240	1.322.928		17	9/01/01
			TOTALE CAPITOLO	1.422.168					
1600	02419	108071	REGIONE LAZIO/VERSAM.I.R.A.P.	125.564		125.564		18	9/01/01
			TOTALE CAPITOLO	125.564		125.564			
1600	01901	10807L	REGIONE LAZIO/VERSAM.I.R.A.P.	304.089	-33.636	270.452		288	12/02/01
1600	01939	10807L	REGIONE LAZIO/VERSAM.I.R.A.P.	476.177	-143.444	332.733		288	12/02/01
			TOTALE CAPITOLO	720.000	-42.247	677.753		288	12/02/01
1600	01940	10807L	REGIONE LAZIO/VERSAM.I.R.A.P.	720.000	-42.247	677.753		288	12/02/01
1600	02051	10807L	REGIONE LAZIO/VERSAM.I.R.A.P.	388.882	-25.260	343.622		288	12/02/01
1600	02412	10807L	REGIONE LAZIO/VERSAM.I.R.A.P.	1.451.306		1.451.306		288	12/02/01
			TOTALE CAPITOLO	3.320.453	-244.587	3.075.866		19	9/01/01
1600	02416	108018	REGIONE LAZIO/VERSAM.I.R.A.P.	340.870		340.870		20	9/01/01
			TOTALE CAPITOLO	340.870		340.870			
1600	02493	10807S	*** ATTENZIONE: CREDITORE NON SPECIFICATO ***	166.517	-166.517				
			TOTALE CAPITOLO	166.517	-166.517				

XIV LEGISLATURA - DISEGNI DI LEGGE E RELAZIONI - DOCUMENTI

LISTA RESIDUI PASSIVI PER L'ANNO 2001

SEZ. N° IMP.	COD. CAP.	DESCRIZIONE	CREDITORE	AMMONTARE	VARIAZIONI	PAGATO	DA PAGARE	N° MAN.	DATA MAN.
1600	02417	ANNO 2000 VERS. IRAP 12/00 PUNDO/DELLA ROVERE	REGIONE LAZIO/VERSAM. I.R.A.P.	340.837 340.837		340.837 340.837		21	9/01/01
1600	02494	RESIDUO STANZIAMENTO PROGETTO SCADUTO	*** ATTENZIONE: CREDITORE NON SPECIFICATO *** TOTALE CAPITOLO	158.216 -158.216	-158.216 -158.216				
1600	02418	VERS. IRAP 12/00 PUNIZIO V.	REGIONE LAZIO/VERSAM. I.R.A.P.	287.169 287.169		287.169 287.169		22	9/01/01
1600	02421	VERS. IRAP 12/00 LUCCHESI/MEDULLI	REGIONE LAZIO/VERSAM. I.R.A.P.	412.857 412.857		412.857 412.857		23	9/01/01
1600	02025	ABBATTIMENTO PIANTE ISTITUTO DELIB. 88	FERRAZZA S.r.l.	4.920.000 4.920.000		4.920.000 4.920.000		212	31/01/01
1600	02031	INTELLAIATURA IN FERRO E CORRIMANO LEGNO A155	NON SOLO INFISSI di Angelo Russo	576.000		576.000		242	31/01/01
1600	02032	FORNIT. POSA IN OPERA TELAIO FERRO A180/A9	FRANCIA ANGELO	600.000		600.000		491	6/03/01
1600	02044	TELAIO IN FERRO TUBOL. RUOTORE ORD. A197/A9	FRANCIA ANGELO	600.000		600.000		492	6/03/01
1600	02391	RISTRUTTI. CABINA ELETTRICA DELIB. 120	SIMI 85 s.r.l.	1.776.000		1.776.000			
1600	02453	INCAR. PROGETTO ADEGUAMENTO CABINA ELETTRICA DELIB. 17	BRAMATI ING. GIAMPIERO	130.743.336		129.724.549	1.018.787	1831	26/07/01
1600	02453	SPESA COSTRUZIONE CABINA ELETTRICA	SIMI 85 s.r.l.	13.412.677		13.412.679		2925	27/11/01
1600	00846	ORIGENIZZATORE 10 VELOCITA' A67/A4	SIMI 85 s.r.l.	38.428.199		7.550.105	30.878.094	2935	3/12/01
1600	04358	CARICABATTERIA A/111/A9	TECNOCHIMICA MODERNA s.r.l.	182.584.212		150.487.333	31.894.881	2924	27/11/01
1600	07779	COMPRESSORE A MEMBRANA 5 ATH C/ SERB. A127/B8	RAS TRATTORI S.R.L.	381.600		381.600		555	9/03/01
1600	02008	IN.1 CASSETTO F.TO A3 P. STAMP. LASERJET SW A191	RIEM SERVICE SRL	285.000		285.000		71	22/01/01
1600	02395	LETTORE PIASTRE ELISA DELIB. 123	LABEL INFORMATICA S.R.L.	540.000		540.000		223	31/01/01
1600	02495	RESIDUO STANZIAMENTO PROGETTO SCADUTO	DASIT S.p.A.	426.000		426.000		218	31/01/01
1600	01211	ACQUISTO 2 PC, MONITOR, STAMPANTE ORD. B/107/LC	*** ATTENZIONE: CREDITORE NON SPECIFICATO *** TOTALE CAPITOLO	8.634.000 9.885.000	-248.000 -248.000	8.634.000 9.885.000		903	26/04/01
1600	02234	SCANNER EPSON PHOTO COMPATIBILE PER MACINTOSH. C.108/A9	PRODOTTI UFFICIO SRL	248.000		248.000		134	23/01/01
1600	02290	IN.1 LETTORE PER MACINTOSH - C.110/A9	BAGNETTI Sr1	600.000		600.000		426	26/02/01
1600	02466	ACCESSORI PER LETTORE PIASTRE ELISA MULTISMAN-C.126/B8	BAGNETTI Sr1	276.000		276.000		425	26/02/01
1600	02046	ACQUISTO CELLE ELETT. CHE ORD. H171/E.H.	DASIT S.p.A.	3.519.600		3.519.600		904	26/04/01
1600	02226	ACQUISTO TERMOCLOC ANALOGIC ORD. H186/E.H.	810-RAD LABORATORIES S.R.L.	4.395.600		4.395.600		125	23/01/01
			810-HOUMIRA S.n.c.	5.770.560		5.770.560		559	12/03/01
				1.776.000		1.776.000		1120	15/05/01

XIV LEGISLATURA - DISEGNI DI LEGGE E RELAZIONI - DOCUMENTI

LISTA RESIDUI PASSIVI PER L'ANNO 2000

SEZ. N° IMP. COD. C.A.P.	DESCRIZIONE	CREDITORE	AMMONTARE	VARIAZIONI	PAGATO	DA PAGARE	N° MAN.	DATA MAN.
1600 01024	ANNO 2000	TOTALE CAPITOLO	7.546.560		7.546.560			
1600 02034	2 PC BASE 1 SERVER 1 PORT. LE 2 STAMP. LASER 1 INCHIOSTRO G/43	CENTRO R.L. S.R.L.	41.000	-41.000			399	23/02/01
1600 02084	M.1 PC POWER MACINTOSH DELIB.84	BAGNETTI SF1	6.876.000		6.876.000		516	6/03/01
1600 02112	M.1 FAX INFOTEC MOD.2881 ORD.4202	DMIRA ITALIA S.p.A.	1.520.000		1.520.000		1125	15/05/01
1600 02132	M.1 POLTRONA GULF GP1741/R44/635 A212/R.S.	U.SPALHACH & C.	606.480		606.480		1124	15/05/01
1600 02241	M.1 ARABIDIO LAM.ART.8200 ORD.4220/RS	U.SPALHACH & C.	606.480		606.480		1419	15/05/01
1600 02254	PC PENTIUM III DELIB.109	PRODOTTI UFFICIO SRL	3.024.000		3.024.000		411	23/02/01
1600 02255	SCALONABARILI LT.50 ORD.4222/AG	PAPI ANTONIO	208.000		208.000		914	26/04/01
1600 02279	M.5 APPENDIBILIITI 8 P. A229/AR	PAPI ANTONIO	450.000		450.000		1007	2/05/01
1600 02280	M.2 CALCOLATRICI LOGOS 582 EURO A229/RS	U.SPALHACH & C.	528.000		528.000		241	31/09/01
1600 02346	M.2 CALCOLATRICI LOGOS OLIVETTI 582 EURO A233	MANDOLESI s.n.c. di Mandolesi M. & C.	446.400		446.400		83	22/01/01
1600 02347	M.3 POGGIAPIEDI BASCULANTI PLAST.A234	U.SPALHACH & C.	180.000		180.000		985	2/05/01
1600 00118	AGB.FASCICOLI ARRETRATI D.RIVISTA GARDENIA	TOTALE CAPITOLO	14.991.760		14.991.760			
1600 00491	AGB.LIBRO VIRUS RESIST.TRANSGEN.PLANT	L'ATRONE DI GEORGIO MONDADORI E ASSOCIATI	14.000	-14.000				
1600 01343	Envir-cont-vol.146	SPRINGER VERLAG GmbH & Co.KG	4.440	-4.440				
1600 02354	AGB.VOLUME ADVANCES IN V.RESEARCH VOL.55	SPRINGER VERLAG GmbH & Co.KG	168.850		168.850		101	22/01/01
1600 02362	AGB.TO 2001 RIVISTA PLANT PATHOLOGY	BANCA NAZIONALE DEL LAVORO	310.000	-27.554	282.446		209	31/01/01
1600 02364	AGB.TO 2001 RIVISTA MYCOLOGIA	BANCA NAZIONALE DEL LAVORO	1.279.195		1.279.195		335	14/02/01
1600 02223	RASERBARIA P.MANUT.NE GIARDINO DELIB.104	BANCA NAZIONALE DEL LAVORO	420.000	-68.732	351.268		456	26/02/01
1600 02423	VERS.IRPEF MESE DICEMBRE 00	D'ATRASSI VINCENZO	2.196.685	-114.924	2.081.759			
1600 02460	DICHIARAZ. IVA ANNO 2000	TOTALE CAPITOLO	4.200.000		4.200.000		251	31/01/01
1600 02502	IVA SU CONVENZIONE FITOSANITARIA REGIONE LAZIO	TOTALE CAPITOLO	4.200.000		4.200.000			
1600 02361	VERS.IMP/GEST.SEPAR.DIC.00 MORALI G.	SERVIZIO RISCOSSIONI TRIBUTI ROMA "A"	20.475.000		20.475.000		24	9/01/01
1600 02434	VERS.IMP/GEST.SEPAR.DIC.00 PUCCI N.	UFFICIO IVA ROMA	6.565.000		6.565.000		558	9/03/01
1600 02446	VERS.IMP/12/00 IMPIEGATI AGRICOLI	*** ATTENZIONE: CREDITORE NON SPECIFICATO ***	6.000.000		6.000.000			
1600 02448	ONERI PREVALLI ASS.LI	TOTALE CAPITOLO	33.040.000		27.040.000	6.000.000		
1600 02361	VERS.IMP/GEST.SEPAR.DIC.00 MORALI G.	IMPS/ROMA TIBURTINO	101.825		101.825		8	5/01/01
1600 02363	VERS.IMP/GEST.SEPAR.DIC.00 PUCCI N.	IMPS/ROMA TIBURTINO	95.000		95.000		6	5/01/01
1600 02434	VERS.IMP/12/00 IMPIEGATI AGRICOLI	I.N.P.S. ROMA TIBURTINO	4.792.000		4.792.000		25	10/01/01
1600 02446	VERS.EMPALIA 12/00 IMPIEGATI AGRICOLI	EMPALIA	1.120.000		1.120.000		37	10/01/01
1600 02448	ONERI PREVALLI ASS.LI	I.N.P.S. SEDE DI ROMA CAU/OTT/OTD AUT	15.508.092	-1.785.437	13.722.655		759	12/04/01
1600 02460	DICHIARAZ. IVA ANNO 2000						759	12/04/01
1600 02502	IVA SU CONVENZIONE FITOSANITARIA REGIONE LAZIO						759	12/04/01
1600 02361	VERS.IMP/GEST.SEPAR.DIC.00 MORALI G.						1449	14/06/01
1600 02434	VERS.IMP/12/00 IMPIEGATI AGRICOLI						1449	14/06/01
1600 02446	VERS.EMPALIA 12/00 IMPIEGATI AGRICOLI						1449	14/06/01
1600 02448	ONERI PREVALLI ASS.LI						1449	14/06/01
1600 02502	VERS.HM. TRATTI. SINDACALI DICEMBRE 00	TOTALE CAPITOLO	21.616.917	-1.785.437	19.831.480		63	11/01/01
1600 02502	VERS.HM. TRATTI. SINDACALI DICEMBRE 00	CISL/SINDACATO RICERCA	76.112		76.112			

XIV LEGISLATURA - DISEGNI DI LEGGE E RELAZIONI - DOCUMENTI

LISTA RESIDUI PASSIVI PER L'ANNO 2001

SEZ. N° IMP.	COD. CAP.	DESCRIZIONE	CREDITORE	AMMONTARE	VARIAZIONI	PAGATO	DA PAGARE	N° RM.	DATA RM.
ANNO 2000									
1600	02503	421030	RITENUTE SINDACALI LUCCHESI	21.388	-21.388				
			TOTALE ANNO	97.500	-21.388	76.112			
			TOTALE PARZIALE	917.201.709	-19.711.823	786.241.683	87.248.203		
				3.221.859.452	-183.993.073	1.844.013.290	1.191.853.089		
ANNO 2001									
1600	09231	101030	COMPENSO ANNO 2001	3.510.000			3.510.000		
1600	03124	102028	STIPENDIO DE CARO C.DAL 2.1.02 (52 GG)	3.510.000			3.510.000		
1600	03127	102027	STIPENDIO DE CARO C.DAL 2.1.02 (52 GG)	1.900.000			1.900.000		
1600	03130	102026	STIPENDIO DE CARO C.DAL 2.1.02 (52 GG.)	1.900.000			1.900.000		
1600	01711	102034	MISSIONE BARI DAL 20/09 AL 22/09/01	500.000			500.000		
1600	02303	102031	RITORNO SPESE TRASFERTE OTT. NOV.	500.000			500.000		
1600	00283	102038	IND. MISS. R.I.MB.SP. V. VELLETRI 14.2.01	2.100.000			2.100.000		
1600	00629	102038	IND. MISS. R.I.MB.SP. V. MONTEFASONE 20.4.01	2.100.000			2.100.000		
1600	00872	102038	IND. MISS. R.I.MB.SP. V. MACERATE 24.04.01	150.000			150.000		
1600	01382	102038	MISS. P. CORVEGNO DIFESA CULT. B.TOL. 4/6.9.01	150.000			150.000		
1600	01651	102037	RITORNO TRASFERTE GROTTE DI CASTRO (UT) 18/7/01	260.000			260.000		
1600	02463	102030	IND. MISS. R.I.MB.SP. V. T. MANICHA SETT/01C.	260.000			260.000		
1600	02713	102030	IND. MISS. R.I.MB.SP. V. CESENA-FORLI' 19/20.11.01	50.000			50.000		
1600	02835	102030	IND. MISS. R.I.MB.SP. V. NAPOLI 5.12.01	30.000			30.000		
1600	00322	102033	MISSIONE SEZZE (LT) 21/2/01	30.000			30.000		
1600	00323	102033	MISSIONE SEZZE (LT) 21/2/01	200.000			200.000		
1600	02951	10203C	MISSIONE 80 21/12/01	350.000			350.000		
			TOTALE CAPITULO	200.000			200.000		
			TOTALE CAPITULO	750.000			750.000		
			TOTALE CAPITULO	30.000			30.000		
			TOTALE CAPITULO	30.000			30.000		
			TOTALE CAPITULO	60.000			60.000		
			TOTALE CAPITULO	300.000			300.000		
			TOTALE CAPITULO	300.000			300.000		
			TOTALE CAPITULO	39.000			39.000		

XIV LEGISLATURA — DISEGNI DI LEGGE E RELAZIONI — DOCUMENTI

LISTA RESIDUI PASSIVI PER L'ANNO 2001

SEZ. N° IMP.	COD. CAP.	DESCRIZIONE	CREDITORE	AMMONTARE	VARIAZIONI	PAGATO	DA PAGARE	N° NGH.	DATA NGH.
		ANNO 2001							
1600	03138	10203R	MISSIONE ANZIO 27.12.01						
1600	01323	10203T	MISSIONE A PESCA DELL'11/06/01	50.000			50.000		
1600	01650	10203T	MISSIONE A B.GO SABOTINO E PREV. LATINA 17/07/01	80.000			80.000		
1600	02155	10203T	MISSIONE A TOR MANCINA 19/09/01	50.000			50.000		
1600	02156	10203T	MISSIONE A RONCIGLIONE 20/09/01	10.000			10.000		
1600	02952	10203T	MISSIONE A CORI DEL 6/12/01	100.000			100.000		
1600	02953	10203T	MISSIONE A CORI DEL 6/12/01	50.000			50.000		
1600	02954	10203T	TRASFERTA A CORI DEL 6/12/01	30.000			30.000		
1600	03119	10203T	MISSIONE AD APPELLIA DEL 20/12/01	100.000			100.000		
1600	03120	10203T	MISSIONE AD APPELLIA DEL 20/12/01	60.000			60.000		
1600	03123	10203T	RIMBORSO SPESE LEZIONE DEL 12/12/01	572.000			572.000		
			TOTALE CAPITOLO	1.072.000			1.072.000		
1600	01352	10203C	MISSIONE AN-NA 12-13/6/01	300.000			300.000		
1600	01387	10203C	MISS. SPOLETO (PG) 14/6/01	100.000			100.000		
1600	02683	10203C	MISS. C. VECCHIA-S. AGOSTINO 13/11/01	30.000			30.000		
			TOTALE CAPITOLO	430.000			430.000		
1600	00890	10203A	IND. MISS. R.HB. SP. V. VASTO 3/4. 05. 01	250.000			250.000		
1600	01179	10203A	MISSIONE A PALOMBARA SABINA DEL 29/05/01	20.000			20.000		
1600	01180	10203A	MISSIONE A PALOMBARA DEL 29/05/01	20.000			20.000		
			TOTALE CAPITOLO	290.000			290.000		
1600	03139	10203E	MISSIONE BATTIPAGLIA PONTECAGNANO 7-8.01.02	200.000			200.000		
1600	03141	10203E	MISSIONE BATTIPAGLIA PONTECAGNANO 7-8.01.02	200.000			200.000		
			TOTALE CAPITOLO	400.000			400.000		
1600	02544	10203F	TRASFERTA MURCIA 30/10/01	50.000			50.000		
			TOTALE CAPITOLO	50.000			50.000		
1600	02388	10203*	MISSIONE NAPOLI IL 17/12/01	150.000			150.000		
			TOTALE CAPITOLO	150.000			150.000		
1600	03143	102061	VERS. IMP. S. 12/01 DI LUOZZO 5.	1.469.472			1.469.472		
1600	03196	102061	VERS. EMPALIA 12/01 DI LUOZZO	505.613			505.613		
			TOTALE CAPITOLO	1.974.785			1.974.785		
1600	03073	102062	VERS. TRPS/VEST. SEPAR. DIC. 01 MORALI G.	216.940			216.940		
			TOTALE CAPITOLO	216.940			216.940		
1600	03137	102068	IMP. S. 12/01 BERARDINELLI/FORGIONE	2.744.651			2.744.651		
1600	03193	102068	VERS. EMPALIA 12/01 BERARDINELLI/FORGIONE	944.567			944.567		
			TOTALE CAPITOLO	3.689.218			3.689.218		
1600	03127	102068	IMP. S. 12/01 DI STEFANO/MAGNITTA/VITALE/ZACCARIA	3.625.194			3.625.194		
1600	03198	102068	VERS. EMPALIA 12/01 DI STEFANO/MAGNITTA/VITALE/ZACCARIA	1.247.604			1.247.604		
			TOTALE CAPITOLO	4.872.798			4.872.798		

XIV LEGISLATURA - DISEGNI DI LEGGE E RELAZIONI - DOCUMENTI

LISTA RESIDUI PASSIVI PER L'ANNO 2001

SEZ. IP.IMP. COD. CAP.	DESCRIZIONE	CREDITORE	AMMONTARE	VARIAZIONI	PAGATO	DA PAGARE	N° MAN.	DATA MAN.
	ANNO 2001							
1600 03079 102060	VERS.CONTRIB.C/IST.SU MISS.ESTERO DTC.01	I.N.P.-D.A.P. GESTIONE SEPAR. TRATTAM. PENSIONISTICI	447.243			447.243		
1600 03188 102060	VERS.ONERI PREV.LI ASS.LI	*** CREDITORI DIVERSI *** TOTALE CAPITOLO	51.463.595			51.463.595		
			51.970.838			51.970.838		
1600 03152 102061	IMPS 12/01 PUCCI/SANTORI	I.N.P.-S. ROMA TIBURTINO	3.289.444			3.289.444		
1600 03203 102061	VERS.ENPAIA 12/01 PUCCI/SANTORI	ENPAIA	1.132.057			1.132.057		
		TOTALE CAPITOLO	4.421.501			4.421.501		
1600 03154 102064	IMPS 12/01 VALVASSORI	I.N.P.-S. ROMA TIBURTINO	1.319.160			1.319.160		
1600 03205 102064	VERS.ENPAIA 12/01 VALVASSORI H.	ENPAIA	453.986			453.986		
		TOTALE CAPITOLO	1.773.146			1.773.146		
1600 03142 102069	VERS.IMPS 12/01 CONSALVO/MAIANI	I.N.P.-S. ROMA TIBURTINO	3.197.792			3.197.792		
1600 03195 102069	VERS.ENPAIA 12/01 CONSALVO/MAIANI	ENPAIA	1.100.515			1.100.515		
1600 03216 102069	VERS.ONERI PREV.LI ASS.LI MAGGI/SANTOLANAZZA	I.N.P.-S. SEDE DI ROMA CAU/OTI/OTD AUT	390.000			390.000		
		TOTALE CAPITOLO	4.688.307			4.688.307		
1600 03136 102064	VERS.IMPS 12/01 ALEGI S.	I.N.P.-S. ROMA TIBURTINO	769.510			769.510		
1600 03192 102064	VERS.ENPAIA 12/01 ALEGI	ENPAIA	264.825			264.825		
		TOTALE CAPITOLO	1.034.335			1.034.335		
1600 03146 10206C	IMPS 12/01 DI NICOLA/GALLELLI	I.N.P.-S. ROMA TIBURTINO	2.253.535			2.253.535		
1600 03197 10206C	VERS.ENPAIA 12/01 GALLELLI/DI NICOLA	ENPAIA	775.559			775.559		
1600 03215 10206C	ONERI PREV.LI ASS.LI MAGGI/TORINO	I.N.P.-S. SEDE DI ROMA CAU/OTI/OTD AUT	740.000			740.000		
1600 03228 10206C	ONERI PREV.LI ASS.LI DE CARO C. DAL 1/12 AL 22/12/01	I.N.P.-S. SEDE DI ROMA CAU/OTI/OTD AUT	650.000			650.000		
1600 03229 10206C	ONERI PREV.LI ASS.LI MARCETTI '87.01	I.N.P.-S. SEDE DI ROMA CAU/OTI/OTD AUT	650.000			650.000		
		TOTALE CAPITOLO	5.069.124			5.069.124		
1600 03135 102068	IMPS DICEMBRE 01 BARES J.G.	I.N.P.-S. ROMA TIBURTINO	911.573			911.573		
1600 03191 102068	VERS.ENPAIA 12/01 BARES	ENPAIA	313.716			313.716		
		TOTALE CAPITOLO	1.225.289			1.225.289		
1600 03125 102068	ONERI DE CARO C. DAL 2.1.02 (52 GG)	I.N.P.-S. SEDE DI ROMA CAU/OTI/OTD AUT	660.000			660.000		
1600 03149 102068	IMPS 12/01 FERRETTI/SANETTI/ABDULLAH	I.N.P.-S. ROMA TIBURTINO	2.505.244			2.505.244		
1600 03201 102068	VERS.ENPAIA 12/01 FERRETTI/SANETTI/ABDULLAH	ENPAIA	862.176			862.176		
1600 03214 102068	ONERI PREV.LI ASS.LI VEMARUBEA 78 GG.	I.N.P.-S. SEDE DI ROMA CAU/OTI/OTD AUT	2.650.000			2.650.000		
1600 03217 102068	ONERI PREV.LI ASS.LI MAGGI/TORINO	I.N.P.-S. SEDE DI ROMA CAU/OTI/OTD AUT	1.000.000			1.000.000		
1600 03219 102068	ONERI PREV.LI ASS.LI MANCINI/GRIPPO	I.N.P.-S. SEDE DI ROMA CAU/OTI/OTD AUT	5.100.000			5.100.000		
1600 03222 102068	ONERI PREV.LI ASS.LI MARCETTI	I.N.P.-S. SEDE DI ROMA CAU/OTI/OTD AUT	1.100.000			1.100.000		
1600 03225 102068	ONERI PREV.LI ASS.LI GRUPPO/MANCINI DAL 2.11.01	I.N.P.-S. SEDE DI ROMA CAU/OTI/OTD AUT	1.933.000			1.933.000		
		TOTALE CAPITOLO	15.840.420			15.840.420		
1600 03140 102064	IMPS 12/01 BONTEMPI/ARBRETTI/ROSSET	I.N.P.-S. ROMA TIBURTINO	2.273.505			2.273.505		
1600 03194 102064	VERS.ENPAIA 12/01 BONTEMPI/ARBRETTI/ROSSET	ENPAIA	782.422			782.422		
		TOTALE CAPITOLO	3.055.927			3.055.927		
1600 03220 102061	ONERI PREV.LI ASS.LI MARCETTI	I.N.P.-S. SEDE DI ROMA CAU/OTI/OTD AUT	1.100.000			1.100.000		
		TOTALE CAPITOLO	1.100.000			1.100.000		

XIV LEGISLATURA - DISEGNI DI LEGGE E RELAZIONI - DOCUMENTI

LISTA RESIDUI PASSIVI PER L'ANNO 2001

SEZ. N° IMP. COD. CAP.	DESCRIZIONE	CREDITORE	AMMONTARE	VARIAZIONI	PAGATO	DA PAGARE	N° MAN.	DATA MAN.
1600 03150 102068	ANNO 2001							
1600 03200 102068	VERS. INPS 12/01 LUCCHESI S.	I.N.P.S. ROMA TIBURTINO	1.361.440			1.361.440		
1600 03200 102068	VERS. ERPAIA 12/01 LUCCHESI S.	ERPAIA	468.537			468.537		
		TOTALE CAPITOLO	1.829.977			1.829.977		
1600 03151 102066	INPS 12/01 LUMIA V.	I.N.P.S. ROMA TIBURTINO	684.948			684.948		
1600 03202 102066	VERS. ERPAIA 12/01 LUMIA	ERPAIA	235.724			235.724		
1600 03220 102066	ONERI PREV. ASS. LI MANCINI/TRIPPO DAL 2.11.01	I.N.P.S. SEDE DI ROMA CAU/OTI/OTO AUT	551.000			551.000		
1600 03230 102066	ONERI PREV. ASS. LI TROCITA/CAROSI 23/6/01-28/7/01	I.N.P.S. SEDE DI ROMA CAU/OTI/OTO AUT	2.300.000			2.300.000		
		TOTALE CAPITOLO	3.771.672			3.771.672		
1600 03128 102066	ONERI DE CARO C. DAL 2.1.02 (52 GG.)	I.N.P.S. SEDE DI ROMA CAU/OTI/OTO AUT	180.000			180.000		
1600 03227 102066	ONERI PREV. ASS. LI MANCINI/TRIPPO DAL 2.11.01	I.N.P.S. SEDE DI ROMA CAU/OTI/OTO AUT	436.000			436.000		
		TOTALE CAPITOLO	616.000			616.000		
1600 03155 102068	INPS 12/01 MONTEREALI	I.N.P.S. ROMA TIBURTINO	755.727			755.727		
1600 03204 102068	VERS. ERPAIA 12/01 MONTEREALI	ERPAIA	240.193			240.193		
1600 03224 102068	ONERI PREV. ASS. LI MARCHETTI	I.N.P.S. SEDE DI ROMA CAU/OTI/OTO AUT	800.000			800.000		
		TOTALE CAPITOLO	1.815.920			1.815.920		
1600 03131 102066	ONERI DE CARO C. DAL 2.1.02 (52 GG.)	I.N.P.S. SEDE DI ROMA CAU/OTI/OTO AUT	750.000			750.000		
1600 03148 102066	VERS. INPS 12/01 DRAGONE I.	I.N.P.S. ROMA TIBURTINO	510.608			510.608		
1600 03199 102066	VERS. ERPAIA 12/01 DRAGONE I.	I.N.P.S. ROMA TIBURTINO	175.724			175.724		
		TOTALE CAPITOLO	1.436.330			1.436.330		
1600 03221 102068	ONERI PREV. ASS. LI MARCHETTI	I.N.P.S. SEDE DI ROMA CAU/OTI/OTO AUT	1.100.000			1.100.000		
		TOTALE CAPITOLO	1.100.000			1.100.000		
1600 03218 102068	ONERI PREV. ASS. LI DI MARCO C. 14/-13/9	I.N.P.S. SEDE DI ROMA CAU/OTI/OTO AUT	1.928.000			1.928.000		
		TOTALE CAPITOLO	1.928.000			1.928.000		
1600 03153 102064	INPS 12/01 ROSATI M.	I.N.P.S. ROMA TIBURTINO	690.928			690.928		
1600 03204 102064	VERS. ERPAIA 12/01 ROSATI M.	ERPAIA	237.782			237.782		
1600 03223 102064	ONERI PREV. ASS. LI MARCHETTI	I.N.P.S. SEDE DI ROMA CAU/OTI/OTO AUT	800.000			800.000		
		TOTALE CAPITOLO	1.728.710			1.728.710		
1600 02305 104010	ABB. TO I CONTRATTI D. STATO E D. ENTI PUBBLICI A24/RS	MAGGIOLI EDITORE SPA	195.000			195.000		
		TOTALE CAPITOLO	195.000			195.000		
1600 01661 104021	MATERIALE LABORATORIO F/21/A.P.P.	TECNOCHIMICA MODERNA S.r.l.	104.600			104.600		
1600 02074 104021	MATERIALE DI LABORATORIO F/26/APP	SIGMA-ALDRICH ITALIA S.r.l.	300			300		
		TOTALE CAPITOLO	104.900			104.900		
1600 02404 104021	RULLINI DIAMO 100/200 ASA SVILUPPO DIAPORI RULLINI C102/EN	LE BYRE S.p.a.s.	405.000			405.000		
1600 02534 104021	4 TONER ORIG. HP LASERJET 4L C108/EN	CORPORATE EXPRESS SPA	823.536			823.536		
1600 02536 104021	1 CONF. PIASTRE PETRI 60 MM COBALT 2 CONF. TAPPETTORIALE C110/EN	INTERNATIONAL P.B.I. S.p.A.	550.200			550.200		
1600 02548 104021	BEUTA TERMOMETRO P/PETTE GUANTI PIASTRE PETRI C111/EN	TECNOCHIMICA MODERNA S.r.l.	78.000			78.000		
1600 02624 104021	LICENZA USO OFFICE XP PROFESSIONAL CD OFFICE-MANUALE C113/EN	OSI S.p.A.	801.776			801.776		
1600 02624 104021	10 CONF. MICROPROP. POLIPROP. 2ML-3 DA 1,5ML-P/PETTE C115/EN	TECNOCHIMICA MODERNA S.r.l.	591.600			591.600		
1600 02630 104021	3 CONF. FILTRI C116/EN	MILLIPORE S.p.a.	553.860			553.860		

XIV LEGISLATURA - DISEGNI DI LEGGE E RELAZIONI - DOCUMENTI

LISTA RESIDUI PASSIVI PER L'ANNO 2001

SEZ. N° IMP. COD. CHI.	DESCRIZIONE	CREDITORE	AMMONTARE	VARIAZIONI	PAGATO	DA PAGARE	N° MAN.	DATA MAN.
ANNO 2001								
1600 02631 104021	3 CONF-POIATO DEXTROSE AGAR C117/EN	OXOID S.p.A.	485.160			485.160		
1600 02636 104021	ROTTOLI ALLUMINIO-PUNTALI P2-P20-P200 C119/EN	TECNOCHIMICA MODERNA S.r.l.	574.584			574.584		
1600 02647 104021	GUANTI HOT-GLOVES PROMETTE VOL.50 ML PP C120/EN	INTERNATIONAL P.B.I. S.p.A.	438.000			438.000		
1600 02723 104021	AUTHRANILIC-2 THIAZOLYL BLUE-TRIZMA BASE-MONESTUM C129/EN	SIGMA-ALDRICH ITALIA S.r.l.	427.476			427.476		
1600 02724 104021	FILTRI C130/EN	MILLIPORE S.p.A.	497.760			497.760		
1600 02935 104021	180 STAMPE LASER DA CD CARTA EXTRARIZANICA C135/EN	CASA MAURIZIO CENTRO COPIE CERVIATO	302.400			302.400		
1600 02945 104021	140 PASTER SU CARTA SATINARISOL-FOTOGRAFICA C137/EN	ELICOPIA di Fausto Marchionni	1.248.000			1.248.000		
1600 02955 104021	MALT EXTRACT DESSICATED-AGAR TEC. POIATO DEXT-AGAR C138/EN	OXOID S.p.A.	594.720			594.720		
1600 02956 104021	8 CONFEPZ-PASTRE PETRI NON VENTILATE 90MM C139/EN	TECNOCHIMICA MODERNA S.r.l.	822.089			822.089		
1600 02957 104021	10 SCATOLE CON FILTRO PUNTALI PER GILSON C140/EN	M-MEDICAL S.r.l.	1.560.000			1.560.000		
1600 02958 104021	BERONYL, PYROTECHOL, THIDUREA, AC-FUMARIC, FAST BLACK C141/EN	SIGMA-ALDRICH ITALIA S.r.l.	512.453			512.453		
		TOTALE CAPITOLO	11.066.625			11.066.625		
1600 00771 104021	ACQUILISTO DISEBBARANTE ORD. H48/A P.P.	GEHA SNC	330.000			330.000		
1600 02497 104021	N.1 RICAMICA AZOTO LIQUIDO H172/APP	SOL S.p.A.	252.368			252.368		
1600 02498 104021	MATERIALE CANCELLERIA H173/APP	INTERNATIONAL P.B.I. S.p.A.	590.640			590.640		
1600 02790 104021	N.1 DINN 128 HB H198/APP	M.O.P. INFORMATICA	48.000			48.000		
		TOTALE CAPITOLO	1.231.008			1.231.008		
1600 00737 104028	TONER NERO P-STAMP., PORTA DIAGNOS. REGISTR. APP/GI	CORPORATE EXPRESS SPA	533.854			533.854		
1600 01751 104028	GUANTI LATTICE, PIPETTE, FILTRI ECC A194/GI	TECNOCHIMICA MODERNA S.r.l.	2			2		
1600 01942 104028	N.1 VECHINDAZOLO, INTRAMAR HICROPIPETTE-B. H1E/ALD	CARLO ERBA REAGENTI S.r.l.	214.200			214.200		
1600 02110 104028	BICCHIERI 600 ML, BEUTE 50 ML, ORD. H140/ALT	TECNOCHIMICA MODERNA S.r.l.	213.840			213.840		
1600 02437 104028	CF-2 FILTRI COD. F25005 ORD. A235/GI. I.	CHEMTEK ANALYTICA	600.000			600.000		
1600 02452 104028	CERTIFICAZIONE SIT DI 8 PESI + TRASP. A239/GI	LIF SUD S.p.A.	689.240			689.240		
1600 02511 104028	SIRIGERA, TIMEK, NAVICELLE, DISCHETTI, ECC. A246/GI	535.800				535.800		
1600 02515 104028	GUANTI ANTICAL, -C-FILTRO, GUANTI, SPRUZZETTE, ECC. A248/GI	CARLO ERBA REAGENTI S.r.l.	529.368			529.368		
1600 02525 104028	TR8-STAND, METANOLLO RS E RPE ORD. A251/GI	CARLO ERBA REAGENTI S.r.l.	591.696			591.696		
1600 02526 104028	CF. H1250 FILTRI COD. SUH02508 ORD. A252/GI	MILLIPORE S.p.A.	554.400			554.400		
		TOTALE CAPITOLO	4.442.400			4.442.400		
1600 01448 104028	MASCHERA BAYER, FILTRI RICAMBI, ECC. A175/L.C.	3				3		
1600 02401 104028	BACTO AGAR, CZAPEK OX BROTH, A230/LC	ARICOLA DEL BRILLO di BARRANDA FIORELLA	550.800			550.800		
1600 02569 104028	CF-3 PDA CH1398 ORD. A261/L.C.	CARLI S.a.s. di Roberto Zurli	494.100			494.100		
1600 02742 104028	N.1 KIT PERIMONOS.LM 07128 K/500 A279/MB	OXOID S.p.A.	585.600			585.600		
1600 02767 104028	PROMETTE, SUPPORTO, RETICELLE, ECC. A281/APP	POIESIS S.r.l.	584.988			584.988		
1600 02778 104028	N.2 CONF-PARAMICINA COD.P 97031 A284/LC	TECNOCHIMICA MODERNA S.r.l.	585.600			585.600		
1600 02800 104028	OLIGNUCLEOT. COD. 10043488 ORD. A288/L.C.	SIGMA-ALDRICH ITALIA S.r.l.	600.000			600.000		
1600 02801 104028	ADATTAT. P. FOTOCAM. DIGIT., BORSA TOSLAND A289/APP	INTUTROEN S.A.S.I.	111.000			111.000		
1600 02802 104028	N.1 HMCAT.OI PESO 1498037-N.1 COD. 1721933 H250/APP	NEW COMPANY GRUPPO FOTODISCOUNT	590.400			590.400		
1600 02837 104028	PIASTRE PETRI 90, 100 ORD. A287/APP	ROCHE DIAGNOSTICS S.p.A.	656.640			656.640		
1600 02868 104028	CARTA FILTRO, EPPEPORF HIS.V., VETRINI, ECC. A299/LC	TECNOCHIMICA MODERNA S.r.l.	555.000			555.000		
1600 02933 104028	VG.45 VASCHETTI 20X30 ORD. H207/L.C.	CUMBO S.R.L.	180.000			180.000		
1600 03028 104028	N.1 KIT ELISA B6190415 H212/L.I.	CELBIO SRL	360.000			360.000		
1600 03102 104028	CF. 3X1500 PETRI D.90-CF. 2 D.60 H237/LC	TECNOCHIMICA MODERNA S.r.l.	571.920			571.920		
1600 03103 104028	N.1 886 152315 BIODERA KIT ELISA H238/L.I.	CELBIO SRL	390.000			390.000		
		TOTALE CAPITOLO	6.786.051			6.786.051		
1600 01171 104027	N.20 RULLINI 200 ASH 3P05EG/20/LC	LE BIHRE S.a.s.	250.000			250.000		

XIV LEGISLATURA — DISEGNI DI LEGGE E RELAZIONI — DOCUMENTI

LISTA RESIDUI PASSIVI PER L'ANNO 2001

SEZ. N° IMP.	COD. CAP.	DESCRIZIONE	CREDITORE	AMMONTARE	VARIAZIONI	PAGATO	DA PAGARE	N° MAN.	DATA MAN.
		ANNO 2001							
1600	01555	N.2 CF EPPENDORF TWIN-WALL PER PCR G/26/LC	SABSTEDI	321.500			321.500		
1600	01555	N.1 CF-DIG LUMINESCENT DETECTION KIT G/27/LC	ROCHE DIAGNOSTICS S.p.A.	734.000			734.000		
			TOTALE CAPITOLO	1.305.500			1.305.500		
1600	00016	OL-8 CEMENTO, N.7 FOGLI RETE METALL.20X20 A2/MG	PAPI ANTONIO	197.000			197.000		
1600	00121	MC-4 SABBIA DI FINE A9	PAPI ANTONIO	600.000			600.000		
1600	01163	N.6 ESTINTORI OMOL.A POLVERE ORD.A140/A9	A.R.A. s.n.c. ANTIMENCIO	504.000			504.000		
1600	02366	CF-4 ASCIUGHANTI COD.67600 ORD.A225/A9	KEY-CLIENT SERVICE	509.808			509.808		
1600	02433	AMMONIACA.ALCOL.GUANTI.VARECH.ECC.A234/A8	SILAV 41 DI SILVIO GIAMCARLO	371.280			371.280		
1600	02734	MATERIALE VARIO DI CANCELLERIA A38/R5	CORPORATE EXPRESS SPA	21.450			21.450		
1600	02737	QL-10 GRANO TEN-CENTAPO TRATTATO A274/A9	SEMENTI SABINE DI Biscetti Felice Antonio	635.500			635.500		
1600	02738	NITROFOSCA BLU, FOSFATO BIAMMOF.A275/A9	CONSORZIO AGRARIO INTERPROV.LE RIETI-TERNI	2.873.000			2.873.000		
1600	02739	MATER.LE P..R.L.TOR.MACCHINA ORD.A276/A9	PAPI ANTONIO	254.700			254.700		
1600	02740	SABBIA MACINATA ORD.A277/A9	FRATELLI PAPI e C. SMC	600.000			600.000		
1600	02741	SCARPE ANTINFORTI.GUANTI LAVORO.CARRIOLA A278/A9	AGRICOLA CASILINA	576.000			576.000		
1600	02745	MC-8 SABBIA MACINATA A283	FRATELLI PAPI e C. SMC	480.000			480.000		
1600	02803	N.500 STAMPATI HAND.PAGNA.TD ORD.A291/R5	ARTI GRAFICHE DE MARTINO SMC	240.000			240.000		
1600	02804	N.2 ACQ.DETEING..N.2 KLEENEX.CF.2 ASCIUG.A292/A9	KEY-CLIENT SERVICE	585.617			585.617		
1600	03029	BOX 6 CONTENIT..VERNS TUBES ORD.H233/EC	ICSA S.r.l.	2.973.600			2.973.600		
1600	03074	ASCIUGHANTI, CONF.KLEENEX ORD.H239/EH	KEY-CLIENT SERVICE	444.977			444.977		
1600	03085	N.1 GRUPPO COMPRESSORE ERMETICO MAMEURP H231/EC	AERCLINA IMPIANTI S.R.L.	1.980.000			1.980.000		
1600	03117	VEURO LABOR.VIROLOGIA ORD.S/177/M9	BALDUCCI ANTONIO VETRELLA	254.000			254.000		
			TOTALE CAPITOLO	14.151.032			14.151.032		
1600	01701	PICCARICA AZOTO LIQUIDO G/47/LC	*** ATTEZIONE: CREDITORE NON SPECIFICATO ***	218.640			218.640		
1600	01748	MATERIALE DA LABORATORIO G/49/LC(11ard1)	INTERNATIONAL P.B.I. S.P.A.	156.000			156.000		
1600	02104	N.3 CF VIALS VETRO G/53/LC	INTERNATIONAL P.B.I. S.P.A.	565.440			565.440		
			TOTALE CAPITOLO	880.080			880.080		
1600	00027	VETRI SERRA RUGGINI ORD.B/148/LC	VETRELLA BALDUCCI DI BALDUCCI ANTONIO	254.000			254.000		
1600	00101	DIETANOLAM.SODIO IPOCLOR.ORD.B/2/M9	CARLO ERBA REAGENTI S.r.l.	422.400			422.400		
1600	01396	6ASI PER OLIGONUCLEOTIDI ORD.B/95/OP	INVITROGEN S.R.L.	312.950			312.950		
			TOTALE CAPITOLO	999.350			999.350		
1600	02942	20 L. SILGLIF(p.a.GLIPOSATE) F/46/LR	CONSORZIO AGRARIO INTERPROV.LE RIETI-TERNI	220.008			220.008		
1600	02943	N.3 REATTORI PER LAMPADIE STYLVANIA F/47/A.P.P.	NUOVA CRIDITECNICA ANCODA SRL	2.820.000			2.820.000		
			TOTALE CAPITOLO	3.040.008			3.040.008		
1600	01037	HANNICI P.BISTURI.LAME.PINZE ORD.A126/APP	OLIVIO MARTELLI	8.400			8.400		
1600	02531	PORTAIPROV..C.FILTRO.SISTEMA FILTR.A253/APP	TECNOCHIMICA MODERNA S.r.l.	581.340			581.340		
1600	02532	N.2 PROVETTA PF 50 ML. 15 ML. A254/APP	INTERNATIONAL P.B.I. S.P.A.	582.000			582.000		
1600	02545	N.4 X-GLUCORONIDE COD.10301 ORD.A255/APP	INVITROGEN S.R.L.	588.000			588.000		
1600	02546	FILTRI PER COLTURE FUNGINE EPIDM.RESISTI.A256/APP	CARLO ERBA REAGENTI S.r.l.	580.250			580.250		
1600	02653	OPRID COD.X1027 ORD.A267/APP	D.B.A. ITALIA S.r.l.	600.000			600.000		
			TOTALE CAPITOLO	2.940.000			2.940.000		
1600	00225	DIG EASY, MEMBRANE.ECC. ORD.B/19/LC	ROCHE DIAGNOSTICS S.p.A.	120			120		
1600	00778	MO-300 RETE OMBREGGIANTE ORD.B/63/LC	AGRICOLA CASILINA	540.000			540.000		
			TOTALE CAPITOLO	540.120			540.120		

XIV LEGISLATURA - DISEGNI DI LEGGE E RELAZIONI - DOCUMENTI

LISTA RESIDUI PASSIVI PER L'ANNO 2001

SEZ.	N° IMP.	COD. C.A.P.	DESCRIZIONE	CREDITORE	AMMONTARE	VARIAZIONI	PAGATO	DA PAGARE	N° MAN.	DATA MAN.
			ANNO 2001							
1600	02688	10402	MURTON ANTIVIRUS 2002 C124/ALT	R.D.P. INFORMATICA	102.000			102.000		
1600	02529	10402	MATERIALE CANCELLERIA ORD. B/143/VI	CORPORATE EXPRESS SPA	583.032			583.032		
1600	00151	10402	STAMPE DIAPOFOTO VARIE F1/LC	LE BIRRE S.a.s.	78.500			78.500		
1600	02099	10402	500 BASI 3 OD DI OLIGO PER PER F/29/LC	M-MEDICAL S.R.L.	624.800			624.800		
1600	03114	10402	TONER LASERJET, 4 CONF. BIJEST. 4 CONF. BIJEST. TRASP. C148/LC	CORPORATE EXPRESS SPA	582.740			582.740		
				TOTALE CAPITOLO	1.068.040			1.068.040		
1600	00876	10402	OLIGONUCLEOTIDI SINT. 857/VI.1.	INVITROGEN S.R.L.	33.740			33.740		
1600	01342	10402	EDIA HAEL OIETAGOLAMPHIA ORD. B/91/VI	CARLO FERRE REGENT S.R.L.	485.750			485.750		
1600	02981	10402	OLIGONUCLEOTIDI SINT. ORD. B/136/VI	INVITROGEN S.R.L.	34.920			34.920		
1600	02594	10402	OLIGONUCLEOTIDI SINT. ORD. B/144/VI	INVITROGEN S.R.L.	609.000			609.000		
1600	02604	10402	BASE LADDER, TAG POLYMERASE ORD. B/145/VI	AMERSHAM BIOSCIENCES EUROPE GmbH Filiale Italiana	422.504			422.504		
1600	02635	10402	SEQUENZIALI, FRAMM. DNA ORD. B/147/VI	BIODER S.R.L.	600.000			600.000		
1600	02439	10402	CLO. DNA POLY., NUCLEOBAND ORD. B/149/VI	M-MEDICAL S.R.L.	600.000			600.000		
1600	02733	10402	FENOLD, CLOROFENOL, ECC. ORD. B/157/VI	SIGMA-ALDRICH ITALIA S.R.L.	531.600			531.600		
1600	02809	10402	N. 16 SEQUENZIALI ORD. B/167/LC	M-MEDICAL S.R.L.	576.000			576.000		
1600	02839	10402	DNA POLYMERASE, LADDER ORD. B/169/LC	M-MEDICAL S.R.L.	630.000			630.000		
1600	02845	10402	PUNTALE, PIASTRE PETRI ORD. B/170/VI	TECNOCHIMICA MODERNA S.R.L.	600.000			600.000		
1600	02852	10402	BAGNATIOLI VETRO ORD. B/171/VI	AGRICOLA IL VERDE SNC	241.200			241.200		
1600	02867	10402	STANDARD MICROUSER ORD. B/172/VI	BIO-RAD LABORATORIES S.R.L.	360.000			360.000		
1600	02941	10402	AGAR, SUCROSE, MS ORD. B/173/VI	MICROPOLI di Rovere Enrico	381.640			381.640		
1600	02947	10402	16758-5386, B3408 ORD. B/174/VI	SIGMA-ALDRICH ITALIA S.R.L.	594.000			594.000		
1600	03076	10402	FILTRI, PARAFILM ORD. B/175/VI	S.I.A.L. SRL	600.000			600.000		
1600	03118	10402	FORBICI LABOR., SEGNETTO ORD. B/178/VI	AGRICOLA IL VERDE SNC	185.000			185.000		
				TOTALE CAPITOLO	7.636.484			7.636.484		
1600	00894	10402	N. 1 CF. MULTINELL PLATES H59/LC	SIGMA-ALDRICH ITALIA S.R.L.	512.950			512.950		
				TOTALE CAPITOLO	512.950			512.950		
1600	02543	10402	CARTUCCE EPSON, 50 DISCHETTI H175/L.C.	CORPORATE EXPRESS SPA	563.700			563.700		
1600	02596	10402	MAT. PER PULIZIA ISTITUTO H190/A.8.	STILAV GI DI SILVIO GIACCARLO	391.360			391.360		
				TOTALE CAPITOLO	1.155.060			1.155.060		
1600	01359	10402	PIPETTE TARATE, CILINDRI, C/BECCO, NAVICELLE ECC. H142/VP	TECNOCHIMICA MODERNA S.R.L.	66.096			66.096		
				TOTALE CAPITOLO	66.096			66.096		
1600	00242	10402	N. 4 PIPETTE ACCESSORI ORD. H12/M.8.	GILSON Italia S.R.L.	48.000			48.000		
1600	00611	10402	PUNTALE TOWER PACK GILSON C22/FF	INVITROGEN S.R.L.	480.000			480.000		
1600	01071	10402	BASI PER OLIGO. OFFERTA N. 1309/2001-C41/MB	INVITROGEN S.R.L.	40.800			40.800		
1600	02102	10402	1 WIDE MINI STUSTER C80/CP	BIO-RAD LABORATORIES S.R.L.	600.000			600.000		
1600	02286	10402	PROVET, SONAL, DISPENSAT, RULLO, PORTAFIL., CONTANT, ANAL. C94/CP	INTERNATIONAL P.B.I. S.P.A.	570.720			570.720		
				TOTALE CAPITOLO	1.739.520			1.739.520		
1600	02232	10402	16 REAZIONI SEQUENZA cod. GEN/CS2005 C90/FF	M-MEDICAL S.R.L.	288.000			288.000		
1600	02287	10402	LAMP DELTA M., RECTOSPOTTO, TERMOMETRI MANI, PIPETTE C95/CP	INTERNATIONAL P.B.I. S.P.A.	572.280			572.280		

XIV LEGISLATURA — DISEGNI DI LEGGE E RELAZIONI — DOCUMENTI

LISTA RESIDUI PASSIVI PER L'ANNO 2001

SEZ. N° TRP.	COD. CAP.	DESCRIZIONE	CREDITORE	AMMONTARE	VARIAZIONI	PAGATO	DA PAGARE	N° RIR.	DATA MAN.
1600	02720	104025	ANNO 2001 PHE I CAT. ALU I CAT. HRE III CAT. C126/OP				457.140 1.317.420		
1600	00050	10402V	MATERIALE LABORATORIO ORD. A26/E.H.	ROCHE DIAGNOSTICS S.p.A.	457.140		457.140		
1600	0029B	10402V	H-147 TUBORI PIANTE ORD. H14/E.H.	TECNOCHIMICA MODERNA S.r.l.	5.544		5.544		
1600	0049B	10402V	M6-1450 RETE OMBREGGIANTE 7020RD. H41/E.H.	SECOM SEGNALINI COMMERCIALE	86.436		86.436		
1600	00725	10402V	MO-1500 RETE OMBREGGIANTE 50Z. ORD. H44/E.H.	ARBONIA CASTILINA	594.000		594.000		
1600	01082	10402V	ETANOLIO E-7023 ORD. H70/E.H.	ARBONIA CASTILINA	540.000		540.000		
1600	00255	10402B	H-12 LATEX BANDAIO-SAGGI BIOLOGICI-C.12/HB	SIGMA-ALDRICH ITALIA S.r.l.	306.456		306.456		
1600	02322	10402B	3 PORTACARTE 2 PATTUINIERE 1 GANCIO ARITM. 1 SC.BUSTE C118/MB	QUICCI S.r.l.	1.532.436		1.532.436		
1600	02721	10402V	50 PIANTE CICLAMIND 100 PIANTE ROUSE C127/MB	ESSELTE FRAPPETTA S.S.	600.000 290.760		600.000 290.760		
1600	0117B	10402Y	H-240 BASI X SINTESI OLIGONUCLEOTIDI H75/A.PP	UNILED SCIENTIFICA	274.200		274.200		
1600	01373	10402Y	POTASSIUM FERNANG. ACRIDINE.ECC.HB4/APP	FLUKA	576.466		576.466		
1600	01667	10402Y	GLICERINA E OLIO WASELINA H02/APP	CARLO ERBA REAGENTI S.r.l.	185.400		185.400		
1600	01873	10402Y	H-6 SEQUENZE DNA H17/APP	H-MEDICAL S.r.l.	216.000		216.000		
1600	01974	10402Y	H-1 AMPLIFAB GOLD DNA H19/APP	APPLERA ITALIA Filiale d'APPLERA EUROPE B.V.	600.000		600.000		
1600	02242	10402Y	MATERIALE PER ANALISI LAB. H157/APP	GT SERVICE	127.776		127.776		
1600	02378	10402Y	SPECTRA MESH NYLON H152/APP	INTERNATIONAL P.B.I. S.P.A.	825.600		825.600		
1600	02396	10402Y	H-1000 PROVETTE 10ML. PROLYP. H45/L.C.	INTERNATIONAL P.B.I. S.P.A.	477.600		477.600		
1600	02496	10402Y	H-3 CONF. BACTO PEPTONE H167/APP	CARLI S.a.s. di Roberto Zurli	478.800		478.800		
1600	02496	10402Y	H-2 CONF. RICKOCCO FOR H171/APP	MILLIPORE S.p.A.	432.000		432.000		
1600	02527	10402Y	H-1 CONF. DIG LUMINESCENT H176/APP	ROCHE DIAGNOSTICS S.p.A.	748.480		748.480		
1600	02551	10402Y	H-6 SEQUENZAMENTI	BIODEN S.r.l.	237.600		237.600		
1600	02691	10402Y	ACQUISTO ISOLANTE FUSARIUM MCL. LUDWAIN	BANCA NAZIONALE DEL LAVORO	115.964		115.964		
1600	02694	10402Y	SCATOLE GIANTTI VARIET. MIS. H189/L.C.	ANALYTICAL CONTROL S.P.A.	501.600		501.600		
1600	02729	10402Y	H-2 HALTEX TRAC.N.1PDA H194/L.C.	UNOID S.p.A.	474.300		474.300		
1600	02786	10402Y	MAT.PER. ANALISTI LAB. H196/L.C.	SIGMA-ALDRICH ITALIA S.r.l.	377.400		377.400		
1600	02250	10402E	H-1 PRO-SYSTEM ROLLER ORD. B/126/FF	POLARISING S.p.A.	6.649.386		6.649.386		
1600	02624	10402E	RHASY-RHAST MINI KIT ORD. B/146/MB	BIABEN SPA	72.000		72.000		
1600	02638	10402E	OLIGONUCLEOTIDI ORD. B/148/MB	INVITROGEN S.r.l.	600.000		600.000		
1600	02641	10402E	GLICEROLDI. DIMETHYL LG. ECC. ORD. B/150/MB	CARLO ERBA REAGENTI S.r.l.	600.000		600.000		
1600	02642	10402E	FLACCONI DISK COPY SAFE ORD. /151/MB	INTERNATIONAL P.B.I. S.P.A.	339.940		339.940		
1600	02695	10402E	RHASE OUT ORD. B/152/MB	UNILED SCIENTIFICA	582.120		582.120		
1600	02703	10402E	TBA PULVERASI ORD. B/153/MB	PRONEXA ITALIA S.r.l.	450.000		450.000		
1600	02710	10402E	CARB. THERMO. GRIDS ORD. B/154/MB	VACUUM SERVICE	600.000		600.000		
1600	02711	10402E	RHASY PLANT MINI KIT ORD. B/155/MB	QIAGEN SPA	496.800		496.800		
1600	02732	10402E	PCR DIG LABELLING KIT ORD. B/156/MB	ROCHE DIAGNOSTICS S.p.A.	667.080		667.080		
1600	02806	10402E	IPOL. SOD. SAGCHI LAB. DETERG. VETR. ORD. B/158/MB	SLAV di DI SILVIO GRACIARLO	589.380		589.380		
1600	02807	10402E	TECNECA N LIQUIDUM ORD. B/159/MB	SOL S.P.A.	450.660		450.660		
1600	03097	10402E	GIANTTI MONUMDO ORD. B/176/FF	TECNOCHIMICA MODERNA S.r.l.	350.900		350.900		
1600	03122	10402E	BUSTE. ETICHETTE. CLASSIF. ORD. B/179/MB	CORPORATE EXPRESS SPA	592.800		592.800		
1600	03122	10402E	TOTALE CAPITOLO		355.740		355.740		
			TOTALE CAPITOLO		6.747.440		6.747.440		

XIV LEGISLATURA - DISEGNI DI LEGGE E RELAZIONI - DOCUMENTI

LISTA RESIDUI PASSIVI PER L'ANNO 2001

SEZ. N° IMP.	COD. CAP.	DESCRIZIONE	CREDITORE	AMMONTARE	VARIAZIONI	PAGATO	DA PAGARE	N° INH.	DATA INH.
		ANNO 2001							
1600	02532	10402	H.4 SCATOLE ARCHIVIAZ.COD.1348T A257/EC	253.200			253.200		
1600	02654	10402	H.5 ANTIVIRUS NORTON A248/EC	510.000			510.000		
1600	03073	10402	BUSIE TRASP.,EVIDENZ.FLOPPY DISK,ECC.H228/EC	603.948			603.948		
			TOTALE CAPITOLO	1.357.148			1.357.148		
1600	02670	10402	H.2 LATTINE DA LT.4 OLIO MULTIGRADO A269/APP	288.000			288.000		
			TOTALE CAPITOLO	288.000			288.000		
1600	00893	10402	H.1 PIPEMAN GILSON H58/RB	489.600			489.600		
1600	02719	10402	H.1 TAB DNA POLYMERASE R152/N.8.	183.600			183.600		
			TOTALE CAPITOLO	673.200			673.200		
1600	03159	10402	H.500 VARTIE FORESTALI H243 A.8.	520.000			520.000		
			TOTALE CAPITOLO	520.000			520.000		
1600	01270	10402	1CONF. CSPD REDY-TO-USE - C.45/FF	446.400			446.400		
1600	02685	10402	3CONF. ANU-RT 300 UNITA' C121/MB	600.000			600.000		
1600	02686	10402	2 CONF. PHASE QUIT C122/MB	450.000			450.000		
1600	03027	10402	1 TAN-CONTROLLO POSITIVO C142/MB	1.311.600			1.311.600		
			TOTALE CAPITOLO	2.808.000			2.808.000		
1600	03018	10402	1 BOX DI 4 CONTENITORI IN TEFLON PFA-6 VENT TUBES F49/EC	2.973.600			2.973.600		
			TOTALE CAPITOLO	2.973.600			2.973.600		
1600	03083	10402	H.1 CONF. RHEASY PLANT XIII KIT (50) C/143/MB	667.080			667.080		
1600	03084	10402	8ASI PER OLGONUCLEOTIDI C/144/MB	600.000			600.000		
			TOTALE CAPITOLO	1.267.080			1.267.080		
1600	03032	10402	1 CAMERA ELETTROFORETICA MEDIA F50/APP	600.000			600.000		
1600	03105	10402	1 KIT URELLI PER IMP. IRRADIAZIONE C146/APP	576.000			576.000		
			TOTALE CAPITOLO	1.176.000			1.176.000		
1600	02886	10402	PIPETTA AUTOM. PUNTALI. BOTTIGLIE POLIETILENE F/43/GI	548.700			548.700		
			TOTALE CAPITOLO	548.700			548.700		
1600	01656	10402	ABRIDGED UNIVERSAL AMPLIFICATION PRIMER (UAP) C59/MP	382.800			382.800		
1600	01674	10402	OLIGONUCLEOTIDI C61/MP	463.800			463.800		
1600	02725	10402	FILTRI C131/EN	553.840			553.840		
1600	03104	10402	45 BEUTE COLLO LARGO 1 TRUBO SECONDO DR. BUCHNER C145/MP	598.920			598.920		
			TOTALE CAPITOLO	1.999.360			1.999.360		
1600	02787	10402	H.4 Siringhe HAMILTON 802 RWME F/40/GI	473.280			473.280		
1600	02788	10402	H.2 CONEEL. SEPOW. SI 29 cod. WATO 30520 F/41/GI	562.428			562.428		
1600	02791	10402	SODA CRISTALLICA, SILE LAMIN. CARTA LAB. CARTA/VALVINE F/42/GI	587.819			587.819		
			TOTALE CAPITOLO	1.623.527			1.623.527		
1600	02731	10402	PCP-ELISA DIG DETECTION COD. 1636111 F/39/MB	597.120			597.120		
			TOTALE CAPITOLO	597.120			597.120		

XIV LEGISLATURA - DISEGNI DI LEGGE E RELAZIONI - DOCUMENTI

LISTA RESIDUI PASSIVI PER L'ANNO 2001

SEC. IN IMP.	COD. CAP.	DESCRIZIONE	CREDITORE	AMMORTARE	VARIAZIONI	PAGATO	DA PAGARE	N° MAN.	DATA MAN.
ANNO 2001									
1600	00026	104090	SOSTITUIZ. VETRI FORESTERIA, VITROLOGIA A4/AB	VETRELLA BALDUCCI DI BALDUCCI ANTONIO	540.000		540.000		
1600	00054	104090	VALVOLA 3 VIE E POMPA DI CIRCOL. A19/AB	CALOR CLIMA S.a.s. di COLTELLACCI DARIO	648.000		648.000		
1600	00088	104090	MANUT. NE IMP. ELETTRICO E CARICA TRANSFORM. DEL TR. A1.8	COGITEC	4.752.000		4.752.000		
1600	00347	104090	MANUT. NE ESTINTORI SEDE E T. MANC. SECO. 01.03.02	A.R.A. s.n.c. ANTINGERIO	800.000		800.000		
1600	01386	104090	TRASPORTO E SMALTIMENTO MAT. LI VARI DEL. 74	CONSORZIO SAMA FULL SYSTEM	900.000		900.000		
1600	01886	104090	RIPARAZ. COMPL. CANCELLO LAB. 1 P. ORD. A187/AB	VALENTINI ANTONIO	600.000		600.000		
1600	02293	104090	DISCO DI MANUT. ABRASIVO, FRUSTA MILSEEL. P. PAV. SERRA A241	COGITEC	2.820.000		2.820.000		
1600	02506	104090	MAN. LE PER LAVORI ISTITUITO ORD. A242/AB	PEROTTI S.R.L.	306.000		306.000		
1600	02507	104090	LAVORI ESEGUITI PRESSO COMPRESORE, FAN-COIL, ECC. A247/AB	CRISTINA RUSSI	142.000		142.000		
1600	02512	104090	INSTALLAZ. INTERRUITORE GENERALE C.A.M.C. AUTOM. A249/AB	CALOR CLIMA S.a.s. di COLTELLACCI DARIO	2.244.000		2.244.000		
1600	02528	104090	LAVORI MANUT. NE IMP. FANTMI TERMICI IST. A260	COGITEC	950.000		950.000		
1600	02571	104090	MAN. LE P. PASSAGGIO MENSA IST. A263/AB	CALOR CLIMA S.a.s. di COLTELLACCI DARIO	1.944.000		1.944.000		
1600	02623	104090	RIPARAZ. POMPA IRRIG. SCREEN T. MANC. A266/AB	PAPI ANTONIO	563.400		563.400		
1600	02656	104090	SOSTITUIZ. SERBATOIO CALINA IOR. T. MANCINA A271/AB	ELETTROMECCANICA RIBALDI SRL	360.000		360.000		
1600	02837	104090	SOSTITUIZ. INTERRUITORE GONDOLIP. POMPA CALINA A272/AB	ELETTROMECCANICA RIBALDI SRL	480.000		480.000		
1600	02789	104090	CONTRATTO MANUT. NE IMP. RISCALD. E CONDIZ. DELIB. 147	CALOR CLIMA S.a.s. di COLTELLACCI DARIO	504.000		504.000		
1600	02805	104090	HULLA RICHIANO PORTA II P. EDIF. VECCHIO A286/AB	G.A.V.	2.400.000		2.400.000		
1600	02818	104090	RIPARAZ. SCARICO LAVAND. BIDET, DUCCIA DRD. A293/AB	G.A.V.	456.000		456.000		
1600	02930	104090	RIPARAZ. CANCELLO CARRABILE IST. ORD. H209	G.A.V.	600.000		600.000		
1600	03070	104090	MAN. P. SISTEMAZ. LOCALI FITOFARMICI H223/2H	COGITEC	8.100.000		8.100.000		
1600	03072	104090	M. 4 SCAFFALATURE ZIRICATE S. RIP. H226/2H	CRISTINA RUSSI	396.000		396.000		
1600	03101	104090	SCHEDA SERV. CALDRIA VALLANT. H227/2H	CRISTINA RUSSI	173.000		173.000		
1600	03189	104090	SOSTITUIZ. SERAL. PORTA ACC. CAR. ELETTR. H236/2H	AGRICOLA CASTILINA	248.000		248.000		
			ESTRATTORE D'ARIA P. LOCALE FITOFARMICI H 235	CALOR CLIMA S.a.s. di COLTELLACCI DARIO	696.000		696.000		
				G.A.V.	540.000		540.000		
				VETRELLA BALDUCCI DI BALDUCCI ANTONIO	360.000		360.000		
				TOTALE CAPITOLO	32.532.400		32.532.400		
1600	02649	104121	MAN. LE PER ORGANIZZAZIONE CONV. H185/APP	LINEA UFFICIO di Salemi Giuseppina	319.548		319.548		
1600	02718	104121	MATERIALE CANCEL. PER ORG. CONVEGNO H191/APP	LINEA UFFICIO di Salemi Giuseppina	599.020		599.020		
1600	02811	104121	IN. 600000 STAMPA LOCALINE H202/APP	ELIUCOPTA di Fausto Marchini	402.744		402.744		
1600	02813	104121	MAN. LE PER ORGANIZZAZIONE CONV. H204/APP	CORPORATE EXPRESS SPA	681.240		681.240		
1600	02922	104121	FURNIT. COFFEE BREAK P. 80 PERSONE CONV. PRAL 13.12.01	IMPERIAL BAR	960.000		960.000		
1600	03037	104121	ACQUISTO PIANTE X ADOBBIO CONV. H222/APP	MAZZELLA PAOLA	348.000		348.000		
1600	03038	104121	M. 1 LAMPADA PER PROIETT. H223/APP	M.D.P. INFORMATICA	708.000		708.000		
1600	03115	104121	ACC. CD, CARTUCCE NERO E COLORE P. EPSON 600 H242/APP	M.D.P. INFORMATICA	311.372		311.372		
				TOTALE CAPITOLO	4.329.944		4.329.944		
1600	02682	104140	RIPARAZ. PANDA B05305	ABR DI NICHELE & ALBERTO VANIGI s.n.c.	85.100		85.100		
1600	02744	104140	BUONI BENZINA SUPER PROT. 4430 21/11/01	KUWAIT PETROLEUM ITALIA S.p.A.	5.743.074		5.743.074		
				TOTALE CAPITOLO	5.828.174		5.828.174		
1600	02712	104145	BUONI BENZINA C125/AB	KUWAIT PETROLEUM ITALIA S.p.A.	2.000.000		2.000.000		
1600	02709	104150	CANONI D'ACQUA	ACEA (Gestione acque)	2.000.000		2.000.000		
1600	03161	104161	PERIODO DICEMBRE 2001	ACEA (Gestione elettricità)	11.878.492		11.878.492		
				TOTALE CAPITOLO	11.878.492		11.878.492		
				TOTALE CAPITOLO	908.000		908.000		

XIV LEGISLATURA - DISEGNI DI LEGGE E RELAZIONI - DOCUMENTI

LISTA RESIDUI PASSIVI PER L'ANNO 2001

SEZ. N° IMP. - COD. CAR.	DESCRIZIONE	CREDITORE	AMMONTARE	VARIAZIONI	PAGATO	DA PAGARE	N° MAN.	DATA MAN.
	ANNO 2001							
1600 03163 10416	PERIODO DICEMBRE 2001	TOTALE CAPITOLO ACEA (Gestione elettricità')	908.000 4.000.000 4.000.000			908.000 4.000.000 4.000.000		
1600 03162 10416C	PERIODO DICEMBRE 2001	TOTALE CAPITOLO ACEA (Gestione elettricità')	2.000.000 2.000.000			2.000.000 2.000.000		
1600 03160 10416E	PERIODO DICEMBRE 2001	TOTALE CAPITOLO ACEA (Gestione elettricità')	1.692.000 1.692.000			1.692.000 1.692.000		
1600 03209 10417A	SPESE COMBUSTIB.DICEMBRE	TOTALE CAPITOLO ITALGAS	1.433.000 1.433.000			1.433.000 1.433.000		
1600 03208 10417I	SPESE COMBUSTIB.DICEMBRE	TOTALE CAPITOLO ITALGAS	2.000.000 2.000.000			2.000.000 2.000.000		
1600 03165 10417O	ENERGIA ELETTRICA DICEMBRE 2001	TOTALE CAPITOLO ITALGAS	26.438.900 26.438.900			26.438.900 26.438.900		
1600 00259 10417U	IL 385LT GPL RISC. SERRE TORRENTINA-C16/MB	TOTALE CAPITOLO AGIPGAS	101.023 101.023			101.023 101.023		
1600 03207 10417Z	SPESE COMBUSTIB.DICEMBRE	TOTALE CAPITOLO ITALGAS	3.000.000 3.000.000			3.000.000 3.000.000		
1600 00225 104180	INCAR. REDAZ. PERIZ. TECH. CORNIC. PALAZZ. FOREST. DELIB. 45	CHIARETTI ARCH. MASSIMO	1.224.000			1.224.000		
1600 00645 104180	INCAR. CONSULE ASSIST. P. SERRA EDILSTRADE DELIB. 42	GAGLIANO AVV. EUGENIO	2.527.560			2.527.560		
1600 01747 104180	INCARICO RESPONS. SPP 1.8./731.7.2002 DELIB. 107	DE HATELS ING. UMBERTO	6.120.000 9.871.560			6.120.000 9.871.560		
1600 02441 104181	INCARICO PROF. PER CORREZ. NE. BOZZA LAVORO M1697APP	DOIT. ENRICO GRAZZI	240.000			240.000		
1600 02039 104181	INCARICO PROFESSIONALE	VANNACCI PROF. GIOVANNI	500.000 740.000			500.000 740.000		
1600 03095 104181	INCARICOM PROFESSIONALE PUCCI DEL. N. 180	PUCCI NICOLETTA	7.000.000			7.000.000		
1600 03092 10418A	INCARICO PROFESSIONALE CIAMPI DEL. N. 177	CIAMPI GIAMLUCA	1.000.000 1.000.000			1.000.000 1.000.000		
1600 03093 10418B	INCARICO PROFESSIONALE CIAMPI DEL. N. 178	CIAMPI GIAMLUCA	15.000.000 15.000.000			15.000.000 15.000.000		
1600 03094 10418C	INCARICO PROFESSIONALE CIAMPI DEL. N. 179	CIAMPI GIAMLUCA	5.000.000 5.000.000			5.000.000 5.000.000		
1600 03026 104200	PREM. PULITZE ISTITUTO SCAB. 31.12.2001	BREVIETTI CLAUDIO	3.680.384 3.680.384			3.680.384 3.680.384		

XIV LEGISLATURA — DISEGNI DI LEGGE E RELAZIONI — DOCUMENTI

LISTA RESIDUI PASSIVI PER L'ANNO 2001

SEZ. N° IMP.	COD. CAP.	DESCRIZIONE	CREDITORE	AMMONTARE	VARIAZIONI	PAGATO	DA PAGARE	N° MAN.	DATA MAN.
ANNO 2001									
1600 00261	104210	RINNOVIO CONTRATTO SWALITH RIF. INQUIN. DELIB. 19	ECOCENTRO spa	3.000.000			3.000.000		
1600 01047	104210	NOLEGGIO FOTOCOPI. MOD. 5645 MFS DELIB. 52	XEROX Noleggi S.p.A.	2.973.500			2.973.500		
1600 03023	104210	SMALT. RIF. TUTTI TOSS. T. ANNIC. E RN DELIB. 174	ECOCENTRO spa	1.680.000			1.680.000		
			TOTALE CAPITOLO	7.653.500			7.653.500		
1600 00879	104220	N. 250 COPIE FASCIC. PETRIA 2001 DELIB. 53	EDIGRAF S.r.l.	23.920.000			23.920.000		
1600 02509	104220	N. 100 ESTR. MOTTA-ARNESI "PATOG. ASSOC. SECH FOREST. ... " 42/44EN	TIPOGRAFIA COPPINI	331.500			331.500		
			TOTALE CAPITOLO	24.251.500			24.251.500		
1600 01654	10422:	100 ESTRATTI "RUOTE OPP. DIFESA DEL MELO." CS7/ALT	EDARTECOLE SPA	289.120			289.120		
1600 02241	104228	5 CARTUCCE BLACK T017. 4 COLOR T018 EPSON STYLUS 680 C93/MB	M.D.P. INFORMATICA	518.400			518.400		
1600 02797	104228	STAMPA & PASTER 90X120 CARTA FOTOGRAFICA C134/MB	ELIDOCPIA di Fausto Marchiani	432.000			432.000		
1600 03075	10422:	Sviluppo software P. CONSUL. B. DATI FITOF. H230/EC	GENILLI ENRICO	950.400			950.400		
1600 02573	104230	RIPARAZ. TOSKERA OPD. A264/AB	D'ANTASSI VINCEZIO	2.058.000			2.058.000		
1600 02746	104230	LT. 600 GASOLIO AGRICOLA A280/AA	CALDAROLA S.A.S.	600.000			600.000		
1600 02748	104230	N. 1 FUSTO OLIO MOTORE OPD. A292/AA	CALDAROLA S.A.S.	442.200			442.200		
1600 03049	104230	RIPARAZ. DECESPUGL. CATENE P. MOTOSGGA. FILO DEC. H242/EN	D'ANTASSI VINCEZIO	280.000			280.000		
1600 03107	104230	LAVORI SU TRATTORE JOEBRE REV. 18.12.01	PROTTI WALTER	432.000			432.000		
			TOTALE CAPITOLO	489.600			489.600		
1600 02089	10424:	SOSTITUZ. SCHEDE VIDEO 32MB+HANDOVERA PC C79/EN	M.D.P. INFORMATICA	2.243.800			2.243.800		
1600 02324	10424:	AGGIORN. BIOS. MODIF. DRIVER. SCHEDE. MADRE. RETISAL. S. DP. C. 98/EN	M.D.P. INFORMATICA	180.000			180.000		
1600 02544	10424:	MANUT. 3 MICROSCOPI ZEISS/PLAN REICHERT 1 LABORIOX LEITZ C114/VEH	B.N.C. SISTEMI S.p.A.	144.000			144.000		
1600 02722	10424:	RIPARAZIONE AUTOCLAVE IMPIANTO ACQUA DEMINERALIZZATA C128/VEH	DITTA TOTA GIUSEPPE	2.400.000			2.400.000		
1600 02556	10424:	RIPARAZIONE CAMERA CONVIVION MOD. E15 H180/APP	NUOVA CRIOTECNICA ANICOTA SRL	180.000			180.000		
1600 02630	10424:	MANUTENZIONE CPU H186/APP	M.D.P. INFORMATICA	486.000			486.000		
			TOTALE CAPITOLO	3.486.000			3.486.000		
1600 02219	104248	VERIF. CONTROLLO MACCH. FOTOGR. CONTAX ORD. A201/ALT	CARL ZEISS S.p.A.	1.680.000			1.680.000		
1600 02510	104248	RIPARAZ. TERMOGROFARF SALVOIR A245/GI	LA FILOTECNICA S.R.L.	600.000			600.000		
1600 02524	104248	RIPARAZ. COPPA BIOLOG. H148 ORD. A250/ALT	TECNOCHIMICA RODERMA S.r.l.	1.080.000			1.080.000		
1600 02779	104248	RIPARAZ. POMPA HPLC ORD. A285/L.D.	WATERS S.p.A.	5.784.000			5.784.000		
1600 02863	104248	INTERV. GASCRONMATOR. E INSTALL. GAS A297/AL	A.S.A. Nante S.r.l.	4.240.000			4.240.000		
1600 02845	104248	MANUT. NE IMPIANTO GAS COMPRESSE A298/A.L.	AIR LIQUIDE	3.000.000			3.000.000		
			TOTALE CAPITOLO	16.504.000			16.504.000		
1600 00316	104240	MANUT. NE ORDIN. DEMINERALIZZ. ILLIT UNIB. 1755 A42/EN	DITTA TOTA GIUSEPPE	600.000			600.000		
1600 00709	104240	RIPARAZIONE HPLC WATERS ORD. A102/GI	WATERS S.p.A.	138.000			138.000		
1600 01877	104240	CONTROLLO DELLA FRIGOR. SEZ. DIFESA 1P. A199/A.L.	ARELIMM. IMPIANTI S.R.L.	336.000			336.000		
1600 02209	104240	RIPARAZ. SISTEMA A MICRODNE CER H08-305 A228/GI	CER S.r.l.	1.755.000			1.755.000		
1600 02533	104240	TUNER 08577P-INMSTI LEXMARK. MISPERCART ETV4000 A258/RS	CORPORATE EXPRESS SPA	230.640			230.640		

XIV LEGISLATURA - DISEGNI DI LEGGE E RELAZIONI - DOCUMENTI

LISTA RESIDUI PASSIVI PER L'ANNO 2001

SEZ. IMP.	COD. CAP.	DESCRIZIONE	CREDITORE	AMMONTARE	VARIAZIONI	PAGATO	DA PAGARE	N° MM.	DATA MM.
		ANNO 2001							
1600	02825	104240 RIPARAZ. STAMP. HP LASER 1100. N.2. CARTUC. 8002-05 8147/AL	M.D.P. INFORMATICA	348.000			348.000		
1600	03099	104240 RIPARAZ. URGENTE REVIS. CAMERA CONVITON EBH HC24/APP	NUOVA CRIDITECNICA ANICOTA SRL	576.000			576.000		
			TOTALE CAPITOLO	4.013.640			4.013.640		
1600	00891	104241 INTERVENTO SU MICROSCOP. POLYVAR REICHERT 612/APP	LEICA MICROSISTEM S.P.A.	793.800			793.800		
1600	02982	104241 2. RACCORDI CON F. CAMERA DIGITALE x UILD e POLYVAR 6/57/APP	CEMRAF 2 DI VITO Pasceri	2.160.000			2.160.000		
			TOTALE CAPITOLO	2.953.800			2.953.800		
1600	01219	104243 SOST. VENTOLA ARMADIO CRESC. ORD. B/85/MB	AERCLIMA IMPIANTI S.R.L.	180.000			180.000		
1600	01795	104243 R.P. CONDIZIONAT. SERRA VIRUS ORD. B/90/MB	CALOR CLIMA S. a. s. s. di COLTELLACCI ORIO	588.000			588.000		
1600	02808	104243 ASS. TECH. AUTOCLAVE FEDAREI ORD. B/160/MB	ASCOTEC S.R.L.	303.580			303.580		
			TOTALE CAPITOLO	971.580			971.580		
1600	02887	104248 SOSTITUZIONE COMPONENTI PC F/44/LC	M.D.P. INFORMATICA	588.000			588.000		
1600	02888	104248 REVISIONE PER MICROSCOPI F/45/LC	B.M.C. SISTEMI S.P.A.	1.516.667			1.516.667		
1600	03106	104248 RIPARAZIONE TERMOSTATO LABCO C/47/LC	AERCLIMA IMPIANTI S.R.L.	340.000			340.000		
			TOTALE CAPITOLO	2.444.667			2.444.667		
1600	02244	10424C RIPARAZ. PULIZIA STAMPANTI ORD. B/131/LC	M.D.P. INFORMATICA	276.000			276.000		
			TOTALE CAPITOLO	276.000			276.000		
1600	01757	104240 RIPARAZIONE FRIGO ZOPPAS M131/A.C.	BRESSA GIORGIO	300.000			300.000		
1600	02090	104240 RIPARAZIONE AUTOCLAVE ORION PBI H133/A.C.	INTERNATIONAL P.B.I. S.P.A.	1.308.000			1.308.000		
1600	02582	104240 RIPARAZIONE TERMOSTATO MDI.MET H1607/LC.	ANST ANGELANTONI HEAREUS SCIENTIFIC INSTRUMENTS	390.000			390.000		
			TOTALE CAPITOLO	1.998.000			1.998.000		
1600	01515	104240 RIPARAZIONE TUBI PVC H94/E.K.	DITTA TOTA GIUSEPPE	420.000			420.000		
			TOTALE CAPITOLO	420.000			420.000		
1600	02521	10424E RIPARAZIONE MACCHINA DEL GHIACCIO C/106/FF	AERCLIMA IMPIANTI S.R.L.	2.160.000			2.160.000		
			TOTALE CAPITOLO	2.160.000			2.160.000		
1600	02726	104249 SOSTITUZIONE CONTROLLER SCST 2904 C/132/EH	*** CREDITORI DIVERSI ***	180.000			180.000		
1600	02727	104249 RIPAR. CAPPA FLUSSO LAMINARE ORIZZONTALE STERIL-DAGIS C/132/EH	BID. TECHNICAL SERVICE S.N.C.	792.000			792.000		
			TOTALE CAPITOLO	972.000			972.000		
1600	02574	104270 LAVORO DI STERNO C/ESCANATORE A2458A8	PAPI ANTONIO	600.000			600.000		
1600	03098	104270 MC.25 GHIALA P.AZ. TOR. MACCHINA H232/EH	D'ALESSANDRI LUIGI	570.000			570.000		
			TOTALE CAPITOLO	1.170.000			1.170.000		
1600	03133	106059 ACC. TO PR. UE IC10-C198-0300 155 THAAV/BA	C.N.R. CONSIGLIO NAZIONALE DELLE RICERCHE	4.676.890			4.676.890		
1600	03134	106059 ACC. TO PR. UE IC-18-C198-0300 FRYMED	DIPART. BIOTEC. E BIOL. MOLEC. UNIVERSITA' STUDI BARI	7.281.630			7.281.630		
1600	03158	106059 PR. UE IC10-C198-0300 155	*** CREDITORI DIVERSI ***	4.872.690			4.872.690		
			TOTALE CAPITOLO	16.831.210			16.831.210		
1600	03141	107020 SPESE E CORRISP. SANCARIE IV TRIM. 01	BANCA NAZIONALE DEL LAVORO	350.000			350.000		
1600	03175	108011 VERS. IRAP 12/01 DI LUNIZO	REGIONE LAZIO/VERSMA. I.R.A.P.	350.000			350.000		
			TOTALE CAPITOLO	455.265			455.265		

XIV LEGISLATURA - DISEGNI DI LEGGE E RELAZIONI - DOCUMENTI

LISTA RESIDUI PASSIVI PER L'ANNO 2001

SEZ. N° IMP.	COD. CAP.	DESCRIZIONE	CREDITORE	AMMONTARE	VARIAZIONI	PAGATO	DA PAGARE	N° MAN.	DATA MAN.
		ANNO 2001							
1600	03181	VERS. IRAP 12/01 MORALI G.	TOTALE CAPITOLO	455.265			455.265		
			REGIONE LAZIO/VERSAM.I.R.A.P.	212.500			212.500		
1600	03172	VERS. IRAP 12/01 FORSE/DINE/BERARDI/HELLI	TOTALE CAPITOLO	212.500			212.500		
			REGIONE LAZIO/VERSAM.I.R.A.P.	850.511			850.511		
1600	03175	VERS. IRAP 12/01 IMP. AGRICOLI	TOTALE CAPITOLO	850.511			850.511		
			REGIONE LAZIO/VERSAM.I.R.A.P.	1.123.374			1.123.374		
			TOTALE CAPITOLO	1.123.374			1.123.374		
1600	00009	TASSA RIFIUTI SOLIDI URBANI III E IV DATA	RISC. TERB. -SERV. BAN. COND. RM-BANCA N. PASCHI SIERA	13.577.500			13.577.500		
1600	00682	DIFFER. ANNI 1998-99-2000 RIFIUTI SOLIDI URBANI	SERVIZIO RISCOSSIONI TRIBUTI ROMA "N"	20.000.000			20.000.000		
1600	03078	VERS. IRAP 12/01 SU MISSIONI ESTERO	REGIONE LAZIO/VERSAM.I.R.A.P.	157.090			157.090		
1600	03167	VERS. IRAP 12/01 OTI/BORSE STUDIO/CAFERO/CAROCCHI	REGIONE LAZIO/VERSAM.I.R.A.P.	4.554.619			4.554.619		
			TOTALE CAPITOLO	38.289.209			38.289.209		
1600	03177	VERS. IRAP 12/01 PUCCI/SANTONI	REGIONE LAZIO/VERSAM.I.R.A.P.	1.019.335			1.019.335		
			TOTALE CAPITOLO	1.019.335			1,019,335		
1600	03180	VERS. IRAP 12/01 VALVASSORI	REGIONE LAZIO/VERSAM.I.R.A.P.	408.780			408.780		
			TOTALE CAPITOLO	408.780			408.780		
1600	03174	VERS. IRAP 12/01 CONSALVO/MANINI	REGIONE LAZIO/VERSAM.I.R.A.P.	990.931			990.931		
			TOTALE CAPITOLO	990.931			990.931		
1600	03171	VERS. IRAP 12/01 ALEDI	REGIONE LAZIO/VERSAM.I.R.A.P.	238.455			238.455		
			TOTALE CAPITOLO	238.455			238.455		
1600	03168	VERS. IRAP 12/01 IMP. OP. AGRICOLI	REGIONE LAZIO/VERSAM.I.R.A.P.	832.557			832.557		
			TOTALE CAPITOLO	832.557			832.557		
1600	03170	VERS. IRAP 12/01 BABES	REGIONE LAZIO/VERSAM.I.R.A.P.	282.478			282.478		
			TOTALE CAPITOLO	282.478			282.478		
1600	03126	IRAP DE CARO C. DAL 2.1.02 (52 GG.)	REGIONE LAZIO/VERSAM.I.R.A.P.	162.000			162.000		
1600	03166	VERS. IRAP 12/01 IMP. OP. AGRICOLI	REGIONE LAZIO/VERSAM.I.R.A.P.	1.385.185			1.385.185		
			TOTALE CAPITOLO	1.547.185			1.547.185		
1600	03173	VERS. IRAP 12/01 BOITENPI/MORETTI/ROSSET	REGIONE LAZIO/VERSAM.I.R.A.P.	704.512			704.512		
			TOTALE CAPITOLO	704.512			704.512		
1600	03178	VERS. IRAP 12/01 LUCCHESI	REGIONE LAZIO/VERSAM.I.R.A.P.	421.882			421.882		
			TOTALE CAPITOLO	421.882			421.882		
1600	03169	VERS. IRAP 12/01 LUHTA V./GRIPPO M.	REGIONE LAZIO/VERSAM.I.R.A.P.	338.185			338.185		
			TOTALE CAPITOLO	338.185			338.185		
1600	03129	IRAP DE CARO C. DAL 2.1.01 (52 GG.)	REGIONE LAZIO/VERSAM.I.R.A.P.	50.000			50.000		

XIV LEGISLATURA - DISEGNI DI LEGGE E RELAZIONI - DOCUMENTI

LISTA RESIDUI PASSIVI PER L'ANNO 2001

SEZ.	N°IMP.	COD. CAP.	DESCRIZIONE	CREDITORE	AMMONTARE	VARIAZIONI	PAGATO	DA PAGARE	N° MAN.	DATA MAN.
1600	03185	10801f	ANNO 2001	REGIONE LAZIO/VERSAM. I. R. A. P.	39.151			39.151		
1600	03185	10801r	VERS. IRAP 12/01 MANCINI/DRIPPO	REGIONE LAZIO/VERSAM. I. R. A. P.	87.151			87.151		
1600	03183	10801r	VERS. IRAP 12/01 MONTEGAL/MARCHETTI	REGIONE LAZIO/VERSAM. I. R. A. P.	320.595			320.595		
1600	03132	10801c	ONERI DE CARO C. DAL 2.1.01 (52 GG.)	REGIONE LAZIO/VERSAM. I. R. A. P.	320.595			320.595		
1600	03177	10801c	VERS. IRAP 12/01 DRAGONE	REGIONE LAZIO/VERSAM. I. R. A. P.	180.000			180.000		
1600	03164	10801h	VERS. IRAP 12/01 MARCHETTI SU T.F.R.	REGIONE LAZIO/VERSAM. I. R. A. P.	153.225			153.225		
1600	03182	10801h	VERS. IRAP 12/01 ROSATI/MARCHETTI	REGIONE LAZIO/VERSAM. I. R. A. P.	338.225			338.225		
1600	00023	110050	POTATURA DI N.6 PINI ORD. A16/A0	REGIONE LAZIO/VERSAM. I. R. A. P.	95.865			95.865		
1600	02692	21201*	IL-1 BILANCIA TECNICA Elett. H187/APP	REGIONE LAZIO/VERSAM. I. R. A. P.	95.865			95.865		
1600	02789	21201*	N.1 SEDIA X COMPUTER H197/APP	REGIONE LAZIO/VERSAM. I. R. A. P.	409.617			409.617		
1600	02792	21201*	COMPONENTI AGG. TO CPU H199/APP	FERRAZZA S.r.l.	409.617			409.617		
1600	02793	21201*	N.1 POMPA DA VUOTO MH H200/APP	GIBERTINI ELETTRONICA SRL	1.200.000			1.200.000		
1600	02810	21201*	IL-2 STUPE ZEFIR ALGEBRA H201/APP	BRENIANI MASSIMO	1.200.000			1.200.000		
1600	02812	21201*	IL-1 TERMOBLOC ANALOGIC H203/APP	M.D.P. INFORMATICA	1.771.200			1.771.200		
1600	02828	21201*	IL-1 FRIGORIFERO IBERNA IDP23 B148/APP	TECNOCHIMICA MODERNA S.r.l.	192.000			192.000		
1600	01436	21201-	ACQUISTO TRANSLUMINATORE HB6/M.B.	R.T.E. COLOR S.r.l.	262.800			262.800		
1600	02693	21201-	ACQUISTO H.2 POLTR., N.2 SEDIE H188/H.B.	BETTER S.R.L.	2.008.800			2.008.800		
1600	02796	212011	1 OBIETTIVO PL-HEDFLUAR 20x0,50 E 1 OBIETTIVO 40x0,75	R.T.E. COLOR S.r.l.	170.000			170.000		
1600	02728	212016	ACQUISTO COMPUTER. STAM. TE. SCANNER H193A.C.	BIO-RAD LABORATORIES S.R.L.	499.020			499.020		
1600	03086	212016	N.1 PERSONAL COMPUTER	CORPORATE EXPRESS SPA	5.503.820			5.503.820		
1600	02820	212019	CELLE ELETTROFOR. E ALIMENTAT. ORD. M215A0	CARL ZEISS S.p.A.	15.000.000			15.000.000		
1600	02834	212019	PC.P111 100 MHZ INTEL C/ACC. ORD. H205/A0 N1AF	CARL ZEISS S.p.A.	496.000			496.000		
1600	03021	212019	N.1 FRIGORIFEROSTATO FT 700 L. 4727 DELIB.140	M.D.P. INFORMATICA	15.496.000			15.496.000		
1600	03033	212019	MICROSC.P. LUCE TRASMESSA ED EPIFLUOR. DEL.167 H239	M.D.P. INFORMATICA	4.771.200			4.771.200		
1600	03034	212019	SISTEMA DI CLIMATIZZ. SOLUZ.1 DELIB.168 H218/A0	M.D.P. INFORMATICA	4.771.200			4.771.200		
1600	03035	212019	AUTOCL. VERTIC. CILINDR., N.3 CESTELLI DELIB.169 H219	BIO-RAD LABORATORIES S.R.L.	6.612.000			6.612.000		
1600	03036	212019	SPEITROFOT. UV SPECTRONIC 6 POSIZ. DELIB.170 H220/	PIANOTI TECNOLOGIE DEL FREDDO S.r.l.	3.840.000			3.840.000		
1600	03036	212019	CONGELAT. ORIZZ.-85° C K56ENS 300 LT H221/ DELIB.171	CARL ZEISS S.p.A.	10.452.000			10.452.000		
			TOTALE CAPITOLO	TOTALE CAPITOLO	2.450.000			2.450.000		
			TOTALE CAPITOLO	TOTALE CAPITOLO	4.447.200			4.447.200		
			TOTALE CAPITOLO	TOTALE CAPITOLO	10.440.000			10.440.000		
			TOTALE CAPITOLO	TOTALE CAPITOLO	31.668.000			31.668.000		
			TOTALE CAPITOLO	TOTALE CAPITOLO	10.200.000			10.200.000		
			TOTALE CAPITOLO	TOTALE CAPITOLO	6.689.760			6.689.760		
			TOTALE CAPITOLO	TOTALE CAPITOLO	12.240.000			12.240.000		
			TOTALE CAPITOLO	TOTALE CAPITOLO	15.120.000			15.120.000		
			TOTALE CAPITOLO	TOTALE CAPITOLO	93.264.960			93.264.960		

XIV LEGISLATURA - DISEGNI DI LEGGE E RELAZIONI - DOCUMENTI

LISTA RESIDUI PASSIVI PER L'ANNO 2001

SEZ. N° IMP.	COD. CAR.	DESCRIZIONE	CREDITORE	AMMONTARE	VARIAZIONI	PAGATO	DA PAGARE	N° MAN.	DATA MAN.
1600	02528	ANNO 2001	CARL ZEISS S.p.A.	14.698.570			14.698.570		
1600	02528	M.1. MICROSCOPIO BIOLOGICO M777/APP	TOTALE CAPITOLO	14.698.570			14.698.570		
1600	01750	M.1. DOCUBIND P200 GBC MFR3/A8	CORPORATE EXPRESS SPA	638.400			638.400		
1600	02575	M.4. PC ECO + STAMP LASER HP1200 L.4305	M.D.P. INFORMATICA	11.652.000			11.652.000		
1600	02939	M.1. STAMPANTE LEX.1350007 OPTRA E313L H210/RS	BREHMAN MASSIMO	687.600			687.600		
1600	02968	MACHINUM AFFRANCATRICE NEPOST 1125 L.4641	TECNO SERVICE S.R.L.	2.700.000			2.700.000		
1600	01040	M.1. PHYTOPATHOLOGIA MEDIT.VOL.40-2001	UNIONE FITOPATOLOGICA MEDITERRANEA	180.000			180.000		
1600	02736	PROTHARDO DEI FITOPARACI AUT. MUCCHINELLI A273/ALT	EDIVERDE	67.500			67.500		
1600	02876	ABB.2002 RIV.-PHYTOPAR.-VOL.30 PRIEL PUBLISHERS	BANCA NAZIONALE DEL LAVORO	711.880			711.880		
1600	02877	ABB.2002 RIV.-PHYTOPAR.-VOL.30 PRIEL PUBLISHERS	BANCA NAZIONALE DEL LAVORO	2.129.082			2.129.082		
1600	02878	ABB.2002 RIV.-PHYTOPAR.-VOL.30 PRIEL PUBLISHERS	BANCA NAZIONALE DEL LAVORO	1.897.226			1.897.226		
1600	02879	ABB.2002 RIV.-PHYTOPAR.-VOL.30 PRIEL PUBLISHERS	BANCA NAZIONALE DEL LAVORO	751.722			751.722		
1600	02880	ABB.2002 RIV.-PHYTOPAR.-VOL.30 PRIEL PUBLISHERS	BANCA NAZIONALE DEL LAVORO	3.313.670			3.313.670		
1600	02881	ABB.2002 RIV.-PHYTOPAR.-VOL.30 PRIEL PUBLISHERS	BANCA NAZIONALE DEL LAVORO	1.065.697			1.065.697		
1600	02882	ABB.2002 RIV.-PHYTOPAR.-VOL.30 PRIEL PUBLISHERS	BANCA NAZIONALE DEL LAVORO	429.651			429.651		
1600	02883	ABB.2002 RIV.-PHYTOPAR.-VOL.30 PRIEL PUBLISHERS	BANCA NAZIONALE DEL LAVORO	1.753.664			1.753.664		
1600	02932	ABB.2002 RIV.-PHYTOPAR.-VOL.30 PRIEL PUBLISHERS	EDIVERDE	110.000			110.000		
1600	03016	ABB.2002 RIV.-PHYTOPAR.-VOL.30 PRIEL PUBLISHERS	CIENNE soc di Nardi Gabriella e C.	1.056.000			1.056.000		
1600	03023	ABB.2002 RIV.-PHYTOPAR.-VOL.30 PRIEL PUBLISHERS	BANCA NAZIONALE DEL LAVORO	927.474			927.474		
1600	03024	ABB.2002 RIV.-PHYTOPAR.-VOL.30 PRIEL PUBLISHERS	BANCA NAZIONALE DEL LAVORO	164.428			164.428		
1600	03186	ABB.2002 RIV.-PHYTOPAR.-VOL.30 PRIEL PUBLISHERS	TOTALE CAPITOLO	14.557.994			14.557.994		
1600	02815	ATOMIZZATORE TRATINATO 600 LT.H247/A0	ZAMPONI & FIGLI S.N.C.	6.000.000			6.000.000		
1600	02827	COMPRESSORE AD ARIA E FURB-PNEUMAT. JRO.H214/A0	ZAMPONI & FIGLI S.N.C.	3.360.000			3.360.000		
1600	03020	STERILIZZAZIONE AD ARIA E FURB-PNEUMAT. JRO.H214/A0	VISSIMARK S.r.l.	26.853.000			26.853.000		
1600	03022	GRUPPO DISERBO A BASSO VOLTE DEL.172 H241	ZAMPONI & FIGLI S.N.C.	19.200.000			19.200.000		
1600	03031	IRRIGATORE IDROFUGLIA JOLLY J3 DELIB.164 H216	ZAMPONI & FIGLI S.N.C.	9.000.000			9.000.000		
1600	03186	VERS. IRPEF DICEMBRE 01	TOTALE CAPITOLO	64.413.000			64.413.000		
1600	03077	VERS. INPS/GEST. SEPAR. DIC. 01 MORALI G.	SERVIZIO RISCOSSIONI TRIBUTI ROMA "A"	33.141.000			33.141.000		
1600	03080	VERS. CONTRIB. C/FUNZ. MISS. ESTERO DIC. 01	TOTALE CAPITOLO	33.141.000			33.141.000		
1600	03081	VERS. CONTRIB. C/OIP. SU MISS. ESTERO DIC. 01	INPS/ROMA TIRURTINO	108.350			108.350		
1600	03156	VERS. INPS 12/04 IMPREGIATI MORTUOLI	I.N.P.D.A.P. GESTIONE SEPAR. TRATTAM. PENSIONISTICO	174.648			174.648		
1600	03187	VERS. ONERI PREV. LI ASS. LI	I.N.P.D.A.P. GESTIONE A CUD.60 FONDO DI CREDITO	6.470			6.470		
1600	03233	DIFFER. ANT. PREV. ASSEI	I.N.P.S. ROMA TIRURTINO	8.830.000			8.830.000		
1600	03232	I.VA DA RISCOUERE	*** CREDITORI DIVERSI ***	21.621.705			21.621.705		
1600	03232	I.VA DA RISCOUERE	*** CREDITORI DIVERSI ***	269			269		
1600	03232	I.VA DA RISCOUERE	*** CREDITORI DIVERSI ***	30.741.442			30.741.442		
1600	03232	I.VA DA RISCOUERE	TOTALE CAPITOLO	38.223.975			38.223.975		
1600	03232	I.VA DA RISCOUERE	TOTALE ANNO	38.223.975			38.223.975		
1600	03232	I.VA DA RISCOUERE	TOTALE GENERALE	4.069.951.109	-183.993.073	1.866.013.290	848.091.657		

PER COPIA CONFORME
 ALL'ORIGINALE
 IL DIRIGENTE DI AMM.NE
 (Dott. A. Simodetti)

F. TO ZARATTI

F. TO QUACQUARELLU

F. TO SIMONETTI



ISTITUTO SPERIMENTALE PER LA PATOLOGIA VEGETALE — ROMA**RELAZIONE GIUSTIFICATA SUL RIACCERTAMENTO
DEI RESIDUI ATTIVI E PASSIVI**

La proposta di riaccertamento dei residui vigenti al 31/12/2001 riguarda:

- a) la eliminazione, dei residui per L. 211.602.809 afferenti per L. 187.059.156 a contabilità "speciali" per le quali i contributi non sono più da incassare per il venire meno delle corrispondenti spese e L. 24.543.653 interessanti capitoli di gestione ordinaria;
- b) il maggior riaccertamento di residui attivi L. 18.243.267 dovuto sia al recupero dell'IVA sui contributi di alcune convenzioni sia a maggiori "liquidazione finali" di contabilità speciali pluriennale;
- c) la eliminazione di residui passivi per L. 183.993.075 si riferisce per L. 124.781.070 ad un'economia di contabilità speciali, compensata in genere, da riduzioni sui residui attivi e L. 59.212.005 a spese della gestione ordinaria, essendo venuto meno il titolo giuridico in base al quale i residui a suo tempo furono iscritti;
- d) il maggior accertamento L. 2.

Pertanto il risultato algebrico delle operazioni di riaccertamento effettuate per i residui attivi e passivi porta ad un saldo negativo di L. 9.366.469.

Il Commissario Straordinario

(Dott. F. Zaratti)

F. IO ZARATTI

XIV LEGISLATURA — DISEGNI DI LEGGE E RELAZIONI — DOCUMENTI

Mi.P.A.F. - I.B.S.A. PATOLOGIA VEGETALE - ROMA TEL. 820701

30/05/02

SITUAZIONE PATRIMONIALE AL 31-12-01

PAG. 1

ATTIVITA'	consistenze		differenze	
	al 1-1-2001	al 31-12-2001	in più	in meno
DISPONIBILITA' LIQUIDE				
Casse	575.964.948	192.903.479		383.061.469
Banche				
Conti correnti postali				
Altri conti correnti				
	575.964.948	192.903.479		383.061.469
RESIDUI ATTIVI				
Crediti verso lo Stato ed altri enti				
Crediti verso iscritti, soci e terzi contribuenti				
Crediti verso acquirenti, utenti ecc.				
Crediti diversi	5.514.289.675	4.303.581.110		1.210.708.565
	5.514.289.675	4.303.581.110		1.210.708.565
CREDITI BANCARI E FINANZIARI				
Depositi vincolati	15.000	15.000		
Mutui ed anticipazioni attive				
Crediti per annualità, semestralità, ecc. scontate a terzi				
Prestiti al personale				
Crediti verso gestioni autonome				
Depositi cauzionali				
Crediti diversi bancari e finanziari				
	15.000	15.000		

XIV LEGISLATURA — DISEGNI DI LEGGE E RELAZIONI — DOCUMENTI

M.I.P.A.F. - I.R.S.A. PATOLOGIA VEGETALE - ROMA TEL. 820701

30/05/02

SITUAZIONE PATRIMONIALE AL 31-12-01

PAG. 2

ATTIVITA'	consistenze		differenze	
	al 1-1-2001	al 31-12-2001	in più	in meno
RIMANENZE ATTIVE D'ESERCIZIO				
Rimanenze di prodotti	2.144.840	5.360.202	3.215.362	
Rimanenze di materie prime e materiali di consumo				
Rimanenze di viveri				
Rimanenze diverse				
Risconti attivi				
	2.144.840	5.360.202	3.215.362	
INVESTIMENTI MOBILIARI				
Partecipazioni azionarie				
Conferimenti e quote in altri enti				
Titoli emessi o garantiti dallo Stato ed assimilati				
Obbligazioni e cartelle fondiarie				
Buoni postali				
Altri titoli di credito				
IMMOBILI				
Edificio vecchio Sede	2.200.897.172	2.201.473.172	576.000	
Edificio nuovo Sede	8.679.236.176	8.679.236.176		
Altre costruzioni Sede	408.078.128	566.205.461	158.127.333	
Terreni e immobili Tor Mancina	740.910.651	742.110.651	1.200.000	
	12.029.122.127	12.189.025.460	159.903.333	

XIV LEGISLATURA — DISEGNI DI LEGGE E RELAZIONI — DOCUMENTI

M.I.P.A.F. - I.R.S.A. PATOLOGIA VEGETALE - ROMA TEL. 820701

30/05/02

SITUAZIONE PATRIMONIALE AL 31-12-01

PAG. 3

ATTIVITA'	consistenze		differenze	
	al 1-1-2001	al 31-12-2001	in più	in meno
IMMOBILIZZAZIONI TECNICHE				
Impianti, attrezzature e macchinari	6.199.703.235	6.339.098.975	139.395.740	
Automezzi	113.699.000	137.798.978	24.099.978	
Mobili e macchine d'ufficio	1.308.405.686	1.337.842.821	29.437.135	
Macchine agricole	267.804.397	279.183.397	11.379.000	
Materiale bibliografico	1.083.247.325	1.130.404.798	47.157.473	
	8.972.859.643	9.224.328.969	251.469.326	
ALTRI COSTI PLURIENNALI				
Spese di costituzione, ampliamento e riorganizzazioni				
Costi e perdite emissione prestiti				
Costi pluriennali diversi				
TOTALE ATTIVITA'	27.094.396.233	25.915.214.220	414.588.021	1.593.770.034
DEFICIT PATRIMONIALE				
Disavanzo economico esercizi precedenti				
Disavanzo economico dell'esercizio	5.489.407.592	5.913.711.246	424.303.654	
	5.489.407.592	5.913.711.246	424.303.654	
TOTALE A PAREGGIO	32.583.803.825	31.828.925.466	838.891.675	1.593.770.034

M.I.P.A.F. - I.R.S.A. PATOLOGIA VEGETALE - ROMA TEL. 820701

30/05/02

SITUAZIONE PATRIMONIALE AL 31-12-01

PAG. 4

ATTIVITA'	consistenze		differenze	
	al 1-1-2001	al 31-12-2001	in più	in meno
CONTI D'ORDINE				
Valori di terzi depositati a cauzione, a garanzia, ecc.	127.630.158	127.630.158		
Conti diversi				
	127.630.158	127.630.158		

M.I.P.A.F. - I.R.S.A. PATOLOGIA VEGETALE - ROMA TEL. 820701

30/05/02

SITUAZIONE PATRIMONIALE AL 31-12-01

PAG. 5

PASSIVITA'	consistenze		differenze	
	al 1-1-2001	al 31-12-2001	in più	in meno
DEBITI DI TESORERIA				
Anticipazioni del tesoriere				
Scoperti di conto corrente				
RESIDUI PASSIVI				
Debiti verso lo Stato ed altri enti				
Debiti verso iscritti, soci e terzi per prestazioni 1 dovute				
Debiti verso fornitori				
Debiti verso terzi per prestazioni ricevute				
Debiti diversi	3.221.859.452	2.039.944.746		1.181.914.706
	3.221.859.452	2.039.944.746		1.181.914.706
DEBITI BANCARI E FINANZIARI				
Mutui ed anticipazioni passive				
Obbligazioni in circolazione				
Debiti verso il personale per depositi				
Debiti verso gestioni autonome				
Debiti diversi bancari e finanziari				
RIMANENZE PASSIVE DI ESERCIZIO				
Riserve tecniche				

MI.P.A.F. - I.R.S.A. PATOLOGIA VEGETALE - ROMA TEL.820701

30/05/02

SITUAZIONE PATRIMONIALE AL 31-12-01

PAG. 6

PASSIVITA'	consistenze		differenze	
	al 1-1-2001	al 31-12-2001	in più	in meno
Risconti passivi				
FONDI DI ACCANTONAMENTI VARI				
Fondo liquidazione indennità anzianità personale	270.310.825	300.000.000	29.689.175	
Fondo imposte e tasse				
Fondi rischi				
Fondi per accantonamenti diversi				
	270.310.825	300.000.000	29.689.175	
POSTE RETTIFICATIVE DELL'ATTIVO				
Fondo svalutazione terreni	170.776.445	187.916.471	17.140.026	
Fondo ammortamento macchine agricole	200.209.189	207.316.867	7.107.678	
Fondo ammortamento immobili	2.608.975.300	2.767.678.633	158.703.333	
Fondo ammortamento impianti, attrezzature e macchinari	5.813.214.336	5.935.426.727	122.212.391	
Fondo ammortamento automezzi, mobili e macchinari d'ufficio	760.691.003	852.874.747	92.183.744	
	9.553.866.273	9.951.213.445	397.347.172	
TOTALE PASSIVITA'	13.046.036.550	12.291.158.191	427.036.347	1.181.914.706
PATRIMONIO NETTO				
Fondo di dotazione				

M.I.P.A.F. - I.R.S.A. PATOLOGIA VEGETALE - ROMA TEL. 820701

30/05/02

SITUAZIONE PATRIMONIALE AL 31-12-01

PAG. 7

PASSIVITA'	consistenze		differenze	
	al 1-1-2001	al 31-12-2001	in più	in meno
Riserve obbligatorie				
Riserve facoltative				
Fondo rivalutazione congruaggio monetario				
Avanzo economico esercizi precedenti	19.537.767.275	19.537.767.275		
Avanzo economico dell'esercizio				
	19.537.767.275	19.537.767.275		
TOTALE A PAREGGIO	32.593.803.825	31.828.925.466	427.036.347	1.181.914.706
CONTI D'ORDINE				
Terzi per valori depositati a cauzione, a garanzia ... ecc.	127.630.158	127.630.158		
Conti diversi				
	127.630.158	127.630.158		

F.TO ZARATTI

F.TO QUACQUARGLI



PER COPIA CONFORME
ALL'ORIGINALE
IL DIRIGENTE DI AMM.NE
(Dott. R. Simonetti)

A handwritten signature in black ink, appearing to read "R. Simonetti".

F.TO SIMONETTI

XIV LEGISLATURA — DISEGNI DI LEGGE E RELAZIONI — DOCUMENTI

BENI MOBILI

DESCRIZIONE	CONSISTENZA ALL'1/1/2001 1	AMMORTAMENTO ANNI PRECEDENTI 2	CONSISTENZA NETTA ALL'1/1/2001 3	VARIAZIONE IN AUMENTO 4	VARIAZIONE IN DIMINUZIONE 5	CONSISTENZA NETTA AL 31/12/2001 6	PERC. QUOTA AMMORT. ANNUALE 7	AMMORTAMENTO AL 31/12/2001 8	TOTALE CONSIST. AL 31/12/2001 9	TOTALE AMMORTAMENTO 10
Cat. I										
Mobili arredi e macchine ufficio										
Mobili	1.257.993.239	631.294.776	626.698.513	7.049.635	-----	633.748.148	12%	76.049.777	1.265.042.874	707.344.503
Pc e macchine elettriche	44.513.147	24.712.152	19.800.995	22.387.500	-----	42.188.495	20%	8.432.700	66.900.647	33.149.852
Condizionatori	5.898.300	4.133.260	1.776.040	-----	-----	1.776.040	14%	248.645	5.899.300	4.371.905
Totale	1.308.405.686	660.130.138	648.275.548	29.437.135	-----	677.712.683		84.736.122	1.337.842.821	744.866.260
Cat. III										
Impianti attrezzature scientifiche, macchinari										
Serre e macchine inerziali	201.621.896	88.170.397	113.501.499	-----	-----	113.501.499	10%	11.350.149	201.621.896	99.470.546
Mobili, impianti irradiazione	32.224.176	19.991.207	12.232.909	6.893.940	-----	19.126.829	12%	2.295.221	39.118.116	22.286.488
Condizionamento	99.979.912	67.403.610	32.576.302	-----	-----	32.576.302	14%	4.560.682	99.979.912	71.964.292
Computers	566.483.717	455.131.876	111.351.841	36.859.200	-----	148.211.041	20%	29.642.208	603.342.917	484.774.084
Altrez. Scientific. e macch.	5.299.393.534	5.182.567.186	116.826.348	95.642.600	-----	212.468.948	35%	74.364.131	5.395.036.134	5.256.931.317
Automezzi	113.699.000	100.560.865	13.138.135	24.099.978	-----	37.238.113	20%	7.447.622	137.798.978	108.008.487
Totale	6.313.402.235	5.913.775.201	399.627.034	163.495.718	-----	563.122.752		129.660.013	6.476.897.953	6.043.435.214
Cat. V										
Macchine agricole										
Macchine agricole	267.804.397	200.209.189	67.595.208	11.379.000	-----	78.974.208	9%	7.107.678	279.183.397	207.316.867
TOTALE BENI MOBILI	7.889.612.318	6.774.114.528	1.115.497.790	204.311.853	-----	1.319.809.643		221.503.813	8.093.924.171	6.995.618.341

BENI IMMOBILI

DESCRIZIONE	CONSISTENZA ALL'1/1/2001 1	AMMORTAMENTO ANNI PRECEDENTI 2	CONSISTENZA NETTA ALL'1/1/2001 3	VARIAZIONE IN AUMENTO 4	CONSISTENZA NETTA AL 31/12/2001 5	PERC. QUOTA AMMORT. ANNUALE 6	AMMORTAMENTO AL 31/12/2001 7	TOTALE CONSIST. AL 31/12/2001 8	TOTALE AMMORTAMENTO 9
Edificio vecchio sede	2.200.897.172	2.200.897.172	-----	576.000	2.201.473.172	-----	576.000	2.201.473.172	2.201.473.172
Edificio nuovo sede	8.679.236.176	-----	8.679.236.176	-----	8.679.236.176	-----	-----	8.679.236.176	-----
Altre costruzioni sede	408.078.128	408.078.128	-----	158.127.333	566.205.461	-----	158.127.333	566.205.461	566.205.461
Immobili e terreno Tor Manchina	740.910.651	170.776.445	570.134.206	1.200.000	571.334.206	3%	17.140.026	742.110.651	187.916.471
TOTALE BENI IMMOBILI	12.029.122.127	2.779.751.745	9.249.370.382	159.903.333	12.018.249.015		175.843.359	12.189.025.460	2.955.595.104

XIV LEGISLATURA — DISEGNI DI LEGGE E RELAZIONI — DOCUMENTI

M.I. P.A.F. - I.R.S.A. PATOLOGIA VEGETALE - ROMA TEL. 820/01

29/05/02 CONTO ECONOMICO PER L'ESERCIZIO 2001

PAG. 1

Parte prima: ENTRATE E SPESE FINANZIARIE CORRENTI

TITOLO 2 - ENTRATE DERIVANTI DA TRASFERIMENTI CORRENTI

Categoria 3 - TRASFERIMENTI DA PARTE DELLO STATO	€.	2.237.479.730
Categoria 4 - TRASFERIMENTI DA PARTE DELLE REGIONI	€.	270.997.350
Categoria 6 - TRASFERIMENTI DA ALTRI ENTI	€.	306.229.293
Categoria 7 - TRASFERIMENTI DA SOGGETTI PRIVATI	€.	
Categoria 8 - TRASFERIMENTI DA PARTE DI ORGANIZZAZIONI INTERNAZIONALI	€.	

TITOLO 3 - ALTRE ENTRATE

Categoria 7 - ENTRATE DERIVANTI VENDITA BENI E PREST.SERVIZI	€.	21.709.968
Categoria 8 - REDDITI E PROVENTI PATRIMONIALI	€.	400.000
Categoria 9 - POSTE CORRETTIVE E COMPENSATIVE SPESE CORRENTI	€.	36.472.026
Categoria 10 - ENTRATE NON CLASSIFICABILI IN ALTRE VOCI	€.	9.509.745
Totale parte prima	€.	2.882.798.112

TITOLO 1 - SPESE CORRENTI

Categoria 1 - SPESE PER GLI ORGANI DELL'ENTE	€.	85.394.230
Categoria 2 - ONERI PER IL PERSONALE IN SERVIZIO	€.	1.721.670.821
Categoria 3 - ONERI PER IL PERSONALE IN QUIESCENZA	€.	4.579.679
Categoria 4 - SPESE PER L'ACQUISTO DI BENI DI CONSUMO E DI SERVIZI	€.	1.349.310.430
Categoria 5 - SPESE PER PRESTAZIONI ISTITUZIONALI	€.	59.950.000
Categoria 6 - TRASFERIMENTI	€.	34.330.000
Categoria 7 - ONERI FINANZIARIE SPESE E COMMISSIONI BANCARIE	€.	1.010.800
Categoria 8 - ONERI TRIBUTARI, IMPOSTE, TASSE E TRIBUTI VARI	€.	180.279.674
Categoria 9 - POSTE CORRETTIVE E COMPENSATIVE DI ENTRATE CORRENTI	€.	
Categoria 10 - SPESE NON CLASSIFICABILI IN ALTRE VOCI	€.	4.651.485
Totale parte prima	€.	3.441.177.119

XIV LEGISLATURA — DISEGNI DI LEGGE E RELAZIONI — DOCUMENTI

19/05/02 CONTO ECONOMICO PER L'ESERCIZIO 2001

PAG. 4

Parte seconda : COMPONENTI CHE HANNO DATO LUOGO A MOVIMENTI FINANZIARI

B) PRODUZIONI E MOVIMENTI INTERNI			
--	RIMANENZE FINALI	E.	5.360.202
		Totale	E. 5.360.202
D) VARIAZIONI PATRIMONIALI STRAORDINARIE			
--	INSUSSISTENZE PASSIVE (-R.P.)	E.	183.993.075
--	SOPRAVVENIENZE ATTIVE (+R.A.)	E.	18.243.267
--	SOPRAVVENIENZE PER FINANZIAMENTI IN C/CAPITALE	E.	595.710.739
--	SPESE IN C/RESIDUI CHE HANNO DATO LUOGO AD INCREMENTO PATRIMONIALE	E.	210.369.612
		Totale	E. 1.008.316.693
	Toale parte seconda	E.	1.013.676.895

XIV LEGISLATURA — DISEGNI DI LEGGE E RELAZIONI — DOCUMENTI

19/05/02

CONTO ECONOMICO PER L'ESERCIZIO 2001

PAG. 5

Parte seconda : COMPONENTI CHE NON DANNO LUOGO A MOVIMENTI FINANZIARI

A) SPESE COMPETENZA IMPEGNATE IN PRECEDENTI ESERCIZI		
-- RIMANENZE INIZIALI	E.	2.144.840
	Totale	E. 2.144.840
D) AMMORTAMENTI E DEPERIMENTI		
-- IMMOBILI E TERRENI	E.	175.843.359
-- MOBILI E MACCHINE D'UFFICIO	E.	84.736.122
-- IMPIANTI ATTREZZATURE MACCHINARI ED AUTOMEZZI	E.	129.660.013
-- MACCHINE AGRICOLE	E.	7.107.678
--	E.	
	Totale	E. 397.347.172
G) QUOTA DELL'ESERCIZIO PER L'ADEGUAMENTO DEL FONDO INDEMNITA'ANZIAMITA'DEL PERSONALE		
-- FONDO VINCOLATO T.F.R.	E.	29.689.175
	Totale	E. 29.689.175
H) VARIAZIONI PATRIMONIALI STRAORDINARIE		
-- SOPRAVVIVENENZE PASSIVE (+R.P.)	E.	2
-- INSUSSISTENZE ATTIVE (-R.A.)	E.	211.602.809
-- SPESE IN CONTO CAPITALE CHE NON HANNO DATO LUOGO AD INCREMENTI PATRIMONIALI	E.	238.817.544
	Totale	E. 450.420.355
	Totale parte seconda	E. 879.601.542
	Totale generale entrate	E. 3.896.475.007
	Totale generale spese	E. 4.320.778.661
	Disavanzo economico	E. 424.303.654
	Totale a pareggio	E. 4.320.778.661

F.TO ZARATTI

F.TO QUACQUARELLI



PER COPIA CONFORME
ALL'ORIGINALE
IL DIRIGENTE DI AMMINE
(Dott. A. Simonetti)

F.TO SIMONETTI

XIV LEGISLATURA — DISEGNI DI LEGGE E RELAZIONI — DOCUMENTI

M.I.P.A.F. - I.R.S.A. PATOLOGIA VEGETALE - ROMA TEL. 829701

(MMAE94)

29/05/02

SITUAZIONE AMMINISTRATIVA

CONSISTENZA DELLA CASSA ALL'INIZIO DELL'ESERCIZIO		E.	575.964.948
RISCOSSIONI	in c/ competenza	E.	2.414.801.572
	in c/ residui	E.	2.491.592.246 E. 4.906.393.818
PAGAMENTI	in c/ competenza	E.	3.443.441.997
	in c/ residui	E.	1.846.013.290 E. 5.289.455.287
CONSISTENZA DELLA CASSA ALLA FINE DELL'ESERCIZIO		E.	192.903.479
RESIDUI ATTIVI	degli esercizi precedenti	E.	2.829.337.887
	dell'esercizio	E.	1.474.243.223 E. 4.303.581.110
RESIDUI PASSIVI	degli esercizi precedenti	E.	1.191.853.089
	dell'esercizio	E.	848.091.657 E. 2.039.944.746
AVANZO/DISAVANZO D'AMMINISTRAZIONE ALLA FINE DELL'ESERCIZIO		E.	2.456.539.843

F.TO ZARATTI

F.TO QUACQUARELLI



F.TO SIMONETTI

PER COPIA CONFORME
ALL'ORIGINALE
IL DIRIGENTE DI AMM.NE
(Dott. R. Simonetti)

ISTITUTO SPERIMENTALE PER LA PATOLOGIA VEGETALE — ROMA

**STANZIAMENTI DI CONTABILITA' SPECIALI REISCRITTI
 AI CORRISPONDENTI CAPITOLI DI COMPETENZA
 ESERCIZIO 2002**

DESCRIZIONE	CONSUNTIVO	PREVENTIVO	DIFFERENZA
Cap. 1.02.01.35 (#)	17.611,18	17.611,18	-----
INFORM. PRODOTTI FITOSANITARI	34.100.000	34.100.000	-----
Cap. 1.02.06.35	6.559,00	6.559,00	-----
	12.700.000	12.700.000	-----
Cap. 1.08.01.35	1.652,66	1.652,66	-----
	3.200.000	3.200.000	-----
Cap.1.04.16.35	-----	-----	-----

TOTALE	25.822,84	25.822,84	-----
	50.000.000	50.000.000	-----
Cap. 1.02.01.167 (J)	2.705,74	3.202,03	- 496,29
SERBIOS Rotenone	5.239.040	6.200.000	- 960.960
Cap. 1.02.06.167	1.365,61	1.446,08	-80,47
	2.644.197	2.800.000	-155.803
Cap. 1.04.02.167	65,32	903,80	- 838,48
	126.473	1.750.000	- 1.623.527
Cap. 1.04.10.167	774,69	774,69	-----
	1.500.000	1.500.000	-----
Cap. 1.04.18.167	1.032,91	3.615,20	- 2.582,29
	2.000.000	7.000.000	- 5.000.000
Cap. 1.04.24.167	516,46	516,46	-----
	1.000.000	1.000.000	-----
Cap. 1.08.01.167	283,95	593,93	- 309,97
	549.807	1.150.000	- 600.193
TOTALE	6.744,68	11.052,19	- 4.307,50
	13.059.517	21.400.000	- 8.340.483

ISTITUTO SPERIMENTALE PER LA PATOLOGIA VEGETALE - ROMA

DESCRIZIONE	CONSUNTIVO	PREVENTIVO	DIFFERENZA
Cap. 1.02.01.38 (& DETERMINANTI DI QUALITA'	5.414,36 10.483.657	7.746,85 15.000.000	- 2.332,50 - 4.516.343
Cap. 1.02.03.38	464,29 898.985	----- -----	464,29 898.985
Cap. 1.02.04.38	1.004,92 1.945.799	2.065,83 4.000.000	- 1.060,91 - 2.054.201
Cap. 1.02.06.38	2.128,41 4.121.180	2.892,16 5.600.000	- 763,75 - 1.478.820
Cap. 1.04.02.38	624,44 1.209.081	----- -----	+ 624,44 + 1.209.081
Cap. 1.04.17.38	2.065,83 4.000.000	2.065,83 4.000.000	----- -----
Cap. 1.04.24.38	1.785,85 3.457.880	5.164,57 10.000.000	- 3.378,72 - 6.542.120
Cap. 1.08.01.38	416,66 806.759	413,17 800.000	+ 3,49 + 6.759
TOTALE	13.904,76 26.923.341	20.348,41 39.400.000	- 6.443,66 - 12.476.659
Cap. 1.02.01.42 (*) ORTICOLTURA	5.672,48 10.983.445	5.164,57 10.000.000	+ 507,91 + 983.445
Cap. 1.02.03.42	2.402,09 4.651.094	2.065,83 4.000.000	+ 336,26 + 651.094
Cap. 1.02.04.42	1.081,97 2.094.978	1.932,91 2.000.000	+ 49,06 + 94.978
Cap. 1.02.06.42	3.031,95 5.870.675	4.648,11 9.000.000	- 1.616,16 - 3.129.325
Cap. 1.04.02.42	9.440,53 18.279.420	9.812,68 19.000.000	- 372,15 - 720.580
Cap. 1.04.17.42	----- -----	3.098,74 6.000.000	- 3.098,74 - 6.000.000
Cap. 1.04.24.42	1.032,91 2.000.000	1.032,91 2.000.000	----- -----
Cap. 1.08.01.42	810,79 1.569.903	619,75 1.200.000	+ 191,04 + 369.903
TOTALE	23.472,72 45.449.515	27.475,50 53.200.000	- 4.002,78 - 7.750.485

ISTITUTO SPERIMENTALE PER LA PATOLOGIA VEGETALE — ROMA

DESCRIZIONE	CONSUNTIVO	PREVENTIVO	DIFFERENZA
Cap. 1.02.01.51 (3)	438,45	-----	+ 438,45
FRUTTICOLTURA	848.960	-----	+ 848.960
Cap. 1.02.03.51	1.745,39	1.032,91	+ 712,47
	3.379.540	2.000.000	+ 1.379.540
Cap. 1.02.04.51	2.241,27	2.220,76	+ 20,51
	4.339.712	4.300.000	+ 39.712
Cap. 1.02.06.51	294,55	-----	+ 294,55
	570.324	-----	+ 570.324
Cap. 1.04.02.51	755,62	516,46	+ 239,16
	1.463.078	1.000.000	+ 463.078
Cap. 1.04.10.51	516,46	516,46	-----
	1.000.000	1.000.000	-----
Cap. 1.04.24.51	148,96	-----	+ 148,96
	288.420	-----	+ 288.420
Cap. 1.08.01.51	148,31	-----	+ 148,31
	287.163	-----	+ 287.163
Totale	6.289,01	4.286,59	2.002,41
	12.177.197	8.300.000	3.877.197
Cap. 1.02.01.52 (4)	29.744,24	29.438,04	+ 306,20
U.E. GESTIONE RISORSE VITA	57.592.872	57.000.000	+ 592.872
Cap. 1.02.03.52	1.320,34	1.320,34	-----
	2.556.530	2.556.530	-----
Cap. 1.02.04.52	2.598,85	2.582,28	+ 16,57
	5.032.070	5.000.000	+ 32.070
Cap. 1.02.06.52	13.370,85	13.686,11	- 315,26
	25.889.576	26.500.000	- 610.424
Cap. 1.04.02.52	4.835,76	4.648,11	+ 187,65
	9.363.334	9.000.000	+ 363.334
Cap. 1.04.10.52	2.468,11	2.468,11	-----
	4.779.700	4.779.700	-----
Cap. 1.04.17.52	9.812,68	9.812,68	-----
	19.000.000	19.000.000	-----
Cap. 1.08.01.52	2.797,32	2.685,58	+ 111,74
	5.416.371	5.200.000	+ 216.371
Cap. 1.08.02.52	6.972,17	6.972,17	-----
	13.500.000	13.500.000	-----
Totale	73.920,32	73.613,42	+ 306,90
	143.130.453	142.536.230	+ 594.223

ISTITUTO SPERIMENTALE PER LA PATOLOGIA VEGETALE - ROMA

DESCRIZIONE	CONSUNTIVO	PREVENTIVO	DIFFERENZA
Cap. 1.02.01.57 (9)	1.247,10	-----	+ 1.247,10
COLLEZIONE NAZION. MICRORG.	2.414.728	-----	+ 2.414.728
Cap. 1.02.02.57	110,32	-----	+ 110,32
	213.607	-----	+ 213.607
Cap. 1.02.03.57	12.911,42	10.329,14	+ 2.582,28
	25.000.000	20.000.000	+ 5.000.000
Cap. 1.02.04.57	3.072,47	3.047,09	+ 25,37
	5.949.129	5.900.000	+ 49.129
Cap. 1.02.06.57	13,68	-----	+ 13,68
	26.489	-----	+ 26.489
Cap. 1.04.02.57	109,97	-----	+ 109,97
	212.923	-----	+ 212.923
Cap. 1.04.12.57	5.164,57	5.164,57	-----
	10.000.000	10.000.000	-----
Cap. 1.04.16.57	-----	-----	-----
	-----	-----	-----
Cap. 1.04.18.57	10.070,91	7.746,85	+ 2.324,06
	19.500.000	15.000.000	+ 4.500.000
Cap. 1.04.21.57	4.131,66	4.131,66	-----
	8.000.000	8.000.000	-----
Cap. 1.04.22.57	5.164,57	5.164,57	-----
	10.000.000	10.000.000	-----
Cap. 1.08.01.57	123,86	-----	+ 123,86
	239.821	-----	+ 239.821
Cap. 2.12.01.57	101,27	48.268,60	- 48.167,33
	196.080	93.461.040	- 93.264.960
TOTALE	42.221,80	83.852,48	- 41.630,69
	81.752.777	162.361.040	- 80.608.263
Cap. 1.02.01.58 (:)	27.982,32	28.405,13	- 422,80
DIFESA PRODUZ. AGRICOL. BIOL.	54.181.342	55.000.000	- 818.658
Cap. 1.02.03.58	13.427,88	10.329,14	+ 3.098,74
	26.000.000	20.000.000	+ 6.000.000
Cap. 1.02.04.58	8.263,31	8.263,31	-----
	16.000.000	16.000.000	-----
Cap. 1.02.06.58	11.067,70	10.329,14	+ 738,56
	21.430.054	20.000.000	+ 1.430.054
Cap. 1.04.02.58	7.020,03	6.197,48	+ 822,55
	13.592.678	12.000.000	+ 1.592.678
Cap. 1.04.17.58	6.197,48	6.197,48	-----
	12.000.000	12.000.000	-----
Cap. 1.04.22.58	2.949,42	2.582,28	+ 367,14
	5.710.880	5.000.000	+ 710.880
Cap. 1.08.01.58	2.316,52	2.169,12	+ 147,40
	4.485.417	4.200.000	+ 285.417
Totale	79.224,67	74.473,08	+ 4.751,59
	153.400.371	144.200.000	+ 9.200.371

ISTITUTO SPERIMENTALE PER LA PATOLOGIA VEGETALE - ROMA

DESCRIZIONE	CONSUNTIVO	PREVENTIVO	DIFFERENZA
Cap. 1.02.03.66	4.260,77	4.260,77	-----
U.E. CONTAMIN. MICOTOS. CIBO FUSARIUM	8.250.000	8.250.000	-----
Cap. 1.02.04.66	10.413,95	9.296,22	+ 1.117,72
	20.164.210	18.000.000	+ 2.164.210
Cap. 1.02.06.66	291,45	-----	+ 291,45
	564.334	-----	+ 564.334
Cap. 1.04.02.66	15.072,64	13.427,88	+ 1.644,76
	29.184.696	26.000.000	+ 3.184.696
Cap. 1.04.10.66	2.065,83	2.065,83	-----
	4.000.000	4.000.000	
Cap. 1.04.16.66	169,51	-----	+ 169,51
	328.219	-----	+ 328.219
Cap. 1.04.24.66	9.438,42	10.329,14	- 890,72
	18.275.333	20.000.000	- 1.724.667
Cap. 1.08.01.66	326,92	-----	+ 326,92
	633.009	-----	+ 633.009
Totale	42.039,49	39.379,84	+ 2.659,65
	81.399.801	76.250.000	+5.149.801
Cap. 1.02.01.67 (c)	7.896,34	8.005,08	- 108,74
SHARKA E FIRE BLIGHT	15.289.442	15.500.000	- 210.558
Cap. 1.02.02.67	827,84	-----	+ 827,84
	1.602.925	-----	+ 1.602.925
Cap. 1.02.03.67	2.065,83	1.549,37	+ 516,46
	4.000.000	3.000.000	+ 1.000.000
Cap. 1.02.04.67	5.164,57	5.164,57	-----
	10.000.000	10.000.000	-----
Cap. 1.02.06.67	3.601,72	5.164,57	- 1.562,85
	6.973.907	10.000.000	- 3.026.093
Cap. 1.04.02.67	14.816,35	15.493,71	- 677,36
	28.688.454	30.000.000	- 1.311.546
Cap. 1.04.16.67	-----	1.032,91	- 1.032,91
	-----	2.000.000	- 2.000.000
Cap. 1.04.17.67	2.065,83	2.065,83	-----
	4.000.000	4.000.000	-----
Cap. 1.04.24.67	2.474,86	2.065,83	+409,03
	4.792.000	4.000.000	+792.000
Cap. 1.08.01.67	915,68	826,33	+ 89,35
	1.773.010	1.600.000	+ 173.010
Totale	39.829,02	41.368,20	- 1.539,18
	77.119.738	80.100.000	- 2.980.262

ISTITUTO SPERIMENTALE PER LA PATOLOGIA VEGETALE — ROMA

DESCRIZIONE	CONSUNTIVO	PREVENTIVO	DIFFERENZA
Cap. 1.02.04.73 (I) DIAGNOSI FITOPATOLOGICHE SPECIALIST.	2.582,28 5.000.000	2.582,28 5.000.000	----- -----
Cap. 1.04.02.73	2.715,84 5.258.600	2.582,28 5.000.000	+ 133,56 + 258.600
Cap. 1.04.01.73	4.303,81 8.333.334	4.303,81 8.333.334	----- -----
Cap. 2.12.01.73	33.605,14 65.068.630	25.822,84 50.000.000	+ 7.782,30 + 15.068.630
TOTALE	43.207,07 83.660.564	35.291,21 68.333.334	+ 7.915,85 + 15.327.230
Cap. 1.02.01.82 (R) PROTOCOLLI SANITARI REGIONE L AZIO	23.290,13 45.095.971	22.207,65 43.000.000	+ 1.082,48 + 2.095.971
Cap. 1.02.03.82	2.475,55 4.793.337	2.582,28 5.000.000	- 106,73 - 206,663
Cap. 1.02.04.82	396,66 768.036	----- -----	+ 396,66 + 768.036
Cap. 1.02.06.82	8.716,81 16.878.107	8.263,31 16.000.000	+ 453,50 + 878.107
Cap. 1.04.02.82	13.557,27 26.250.532	10.329,14 20.000.000	+ 3.228,13 + 6.250.532
Cap. 1.04.10.82	2.065,83 4.000.000	2.065,83 4.000.000	----- -----
Cap. 1.04.22.82	5.541,47 10.729.786	5.681,03 11.000.000	- 139,55 - 270.214
Cap. 1.08.01.82	2.008,33 3.888.661	1.807,60 3.500.000	+ 200,73 + 388.661
Cap. 2.12.01.82	1.549,37 3.000.000	1.549,37 3.000.000	----- -----
TOTALE	59.601,42 115.404.430	54.486,21 105.500.000	+ 5.115,22 + 9.904.430
Cap. 1.02.01.83 (S) VITIVINICOLO	110,60 214.160	----- -----	+ 110,60 + 214.160
Cap. 1.02.03.83	242,69 469.906	----- -----	+ 242,69 + 469.906
Cap. 1.02.06.83	188,03 364.084	----- -----	+ 188,03 + 364.084
Cap. 1.04.02.83	1.690,95 3.274.127	----- -----	+ 1.690,95 + 3.274.127
TOTALE	2.232,37 4.322.277	----- -----	+ 2.232,37 + 4.322.277

ISTITUTO SPERIMENTALE PER LA PATOLOGIA VEGETALE - ROMA

DESCRIZIONE	CONSUNTIVO	PREVENTIVO	DIFFERENZA
Cap. 1.02.01.87 (w)	61.544,75	60.941,91	+ 602,84
PRODUZ. MATER. PROPAG. VEGETALE	119.167.248	118.000.000	+ 1.167.248
Cap. 1.02.02.87	44,64	-----	+ 44,64
	86.443	-----	+ 86.443
Cap. 1.02.03.87	2.057,99	1.549,37	+ 508,62
	3.984.833	3.000.000	+ 984.833
Cap. 1.02.04.87	2.582,28	2.582,28	-----
	5.000.000	5.000.000	-----
Cap. 1.02.06.87	22.108,72	29.438,04	- 7.329,32
	42.808.456	57.000.000	- 14.191.544
Cap. 1.04.02.87	2.433,58	1.032,91	+ 1.400,67
	4.712.068	2.000.000	+ 2.712.068
Cap. 1.04.17.87	6.826,63	6.713,94	+ 112,69
	13.218.194	13.000.000	+ 218.194
Cap. 1.04.18.87	3.845,64	5.681,03	- 1.835,39
	7.446.190	11.000.000	- 3.553.810
Cap. 1.04.24.87	4.396,08	3.615,20	+ 780,88
	8.512.000	7.000.000	+ 1.512.000
Cap. 1.08.01.87	4.555,40	4.544,82	+ 10,58
	8.820.483	8.800.000	+ 20.483
Cap. 2.12.01.87	206,58	-----	+ 206,58
	400.000	-----	+ 400.000
TOTALE	110.602,29	116.099,50	- 5.497,21
	214.155.915	224.800.000	- 10.644.085
Cap. 1.02.01.224 (à)	671,24	619,75	+ 51,49
LISTE ORIENTAMENTO VARITALE	1.229.711	1.200.000	+ 99.711
Cap. 1.02.02.224	-----	-----	-----
Cap. 1.02.03.224	619,14	413,17	+ 205,97
	1.198.828	800.000	+ 398.828
Cap. 1.02.06.224	363,10	361,52	+ 1,58
	703.056	700.000	+ 3.056
Cap. 1.04.02.224	1.893,96	1.549,38	+ 344,58
	3.667.224	3.000.000	+ 667.224
Cap. 1.04.10.224	-----	-----	-----
	-----	-----	-----
Cap. 1.04.24.224	-----	103,29	- 103,29
	-----	200.000	- 200.000
Cap. 1.08.01.224	112,47	-----	+ 112,47
	217.764	-----	+ 217.764
TOTALE	3.659,91	3.047,11	+ 612,80
	7.086.583	5.900.000	+ 1.186.583

ISTITUTO SPERIMENTALE PER LA PATOLOGIA VEGETALE - ROMA

DESCRIZIONE	CONSUNTIVO	PREVENTIVO	DIFFERENZA
Cap. 1.02.01.231(ç) COMUNE DI ROMA "RESISTENZA CANCRO COLORATO	169,44 328.077	----- -----	+ 169,44 + 328.077
Cap. 1.02.02.231 "	2.014,18 3.900.000	2.014,18 3.900.000	----- -----
Cap. 1.02.03.231	1.071,21 2.074.157	1.032,91 2.000.000	+ 38,30 + 74.157
Cap. 1.02.06.231	2.297,93 4.449.409	2.065,83 4.000.000	+ 232,10 + 449.409
Cap. 1.04.02.231	9.050,45 17.524.114	9.296,22 18.000.000	- 245,77 - 475.886
Cap. 1.04.06.231	4.131,66 8.000.000	4.131,66 8.000.000	----- -----
Cap. 1.04.24.231	1.549,37 3.000.000	1.549,37 3.000.000	----- -----
Cap. 1.05.01.231	24.066,89 46.600.000	24.066,89 46.600.000	----- -----
Cap. 1.08.01.231	353,41 684.300	----- -----	+ 353,41 + 684.300
Cap. 2.12.01.231	7.230,40 14.000.000	7.230.000 14.000.000	----- -----
TOTALE	51.934,94 100.560.057	51.387,46 99.500.000	+ 547,48 + 1.060.057
Cap.1.02.01.198 (Æ) CONTR. IMP. FITOF. IN AGR. REGIONE CALABRIA	44,38 85.937	----- -----	+ 44,38 + 85.937
Cap. 1.02.03.198	52,11 100.900	516,46 1.000.000	- 464,35 - 899.100
Cap. 1.02.06.198	266,75 516.494	----- -----	+ 266,75 + 516.494
Cap. 1.04.16.198	76,95 149.000	1.549,37 3.000.000	- 1.472,42 - 2.851.000
Cap. 1.04.18.198	----- -----	1.549,37 3.000.000	- 1.549,37 - 3.000.000
TOTALE	440,19 852.331	3.615,20 7.000.000	- 3.175,01 - 6.147.669

ISTITUTO SPERIMENTALE PER LA PATOLOGIA VEGETALE — ROMA

DESCRIZIONE	CONSUNTIVO	PREVENTIVO	DIFFERENZA
Cap. 1.02.01.163 (E) CARCIOFO	653,13 1.264.638	----- -----	+ 653,13 + 1.264.638
Cap. 1.02.02.163	62,41 120.839	----- -----	+ 62,41 + 120.839
Cap. 1.02.03.163	319,66 618.950	258,23 500.000	+ 61,43 + 118.950
Cap. 1.02.06.163	175,79 340.369	----- -----	+ 175,79 + 340.369
Cap. 1.04.02.163	1.658,95 3.212.180	1.549,37 3.000.000	+ 109,58 + 212.180
Cap. 1.04.24.163	335,39 649.411	309,87 600.000	+ 25,52 + 49.411
Cap. 1.08.01.163	103,17 199.769	----- -----	+ 103,17 + 199.769
TOTALE	3.308,50 6.406.156	2.117,47 4.100.000	+ 1.191,03 + 2.306.156
Cap. 1.02.01.131 (f) DIAGNOSTICI - AREA 10 - PROG. 453	5.267,86 10.200.000	3.460,26 6.700.000	+ 1.807,60 + 3.500.000
Cap. 1.02.02.131	585,67 1.134.008	----- -----	+ 585,67 + 1.134.008
Cap. 1.02.03.131	299,45 579.824	258,23 500.000	+ 41,23 + 79.824
Cap. 1.02.06.131	2.005,92 3.884.000	1.704,31 3.300.000	+ 301,61 + 584.000
Cap. 1.04.02.131	3.718,49 7.200.000	3.718,49 7.200.000	----- -----
Cap. 1.04.16.131	1.032,91 2.000.000	----- -----	+ 1.032,91 + 2.000.000
Cap. 1.08.01.131	573,71 1.110.849	464,81 900.000	+ 108,89 + 210.849
TOTALE	13.484,01 26.108.681	9.606,10 18.600.000	+ 3.877,91 + 7.508.681
Cap. 1.02.01.241 (ñ) SIPCAM NOCCIOLO CASTAGNO KIWI	3.150,39 6.100.000	3.150,39 6.100.000	----- -----
Cap. 1.02.06.241	1.187,85 2.300.000	1.187,85 2.300.000	----- -----
Cap. 1.04.02.241	271,86 526.400	1.807,60 3.500.000	- 1.535,74 - 2.973.600
Cap. 1.04.17.241	774,69 1.500.000	774,69 1.500.000	----- -----
Cap. 1.04.18.241	----- -----	516,46 1.000.000	- 516,46 - 1.000.000
Cap. 1.08.01.241	309,87 600.000	309,87 600.000	----- -----
TOTALE	5.694,66 11.026.400	7.746,86 15.000.000	- 2.052,20 - 3.973.600

ISTITUTO SPERIMENTALE PER LA PATOLOGIA VEGETALE — ROMA

DESCRIZIONE	CONSUNTIVO	PREVENTIVO	DIFFERENZA
Cap. 1.02.01.209 (N) SIPCAM RAME	2.864,19 5.545.840	2.737,22 5.300.000	+ 126,97 + 245.840
Cap. 1.02.02.209	240,57 465.815	----- -----	+ 240,57 + 465.815
Cap. 1.02.06.209	1.799,38 3.484.080	1.446,08 2.800.000	+ 353,30 + 684.080
Cap. 1.04.02.209	1.306,22 2.529.200	1.032,91 2.000.000	+ 273,31 + 529.200
Cap. 1.04.16.209	1.032,91 2.000.000	1.032,91 2.000.000	----- -----
Cap. 1.04.18.209	----- -----	7.746,85 15.000.000	- 7.746,85 - 15.000.000
Cap. 1.04.24.209	1.549,37 3.000.000	1.549,37 3.000.000	----- -----
Cap. 1.08.01.209	311,97 604.065	309,87 600.000	+ 2,10 + 4.065
TOTALE	9.104,61 17.629.000	15.855,21 30.700.000	- 6.750,60 - 13.071.000
Cap. 1.02.01.191 (L) DIAGNOSTICI - AREA 10 - PROGR. 457	3.140,87 6.081.577	2.892,16 5.600.000	+ 248,71 + 481.577
Cap. 1.02.04.191	1.394,43 2.700.000	1.394,43 2.700.000	----- -----
Cap. 1.02.06.191	1.163,45 2.252.761	1.032,91 2.000.000	+ 130,54 + 252.761
Cap. 1.04.02.191	3.064,10 5.932.920	3.718,49 7.200.000	- 654,39 - 1.267.080
Cap. 1.04.17.191	----- -----	1.549,37 3.000.000	- 1.549,37 - 3.000.000
Cap. 1.08.01.191	320,69 620.936	309,87 600.000	+ 10,81 + 20.936
TOTALE	9.083,54 17.588.194	10.897,23 21.100.000	- 1.813,70 - 3.511.806
Cap. 1.02.01.171 («) GOWAN	1.549,37 3.000.000	1.549,37 3.000.000	----- -----
Cap. 1.02.06.171	568,10 1.100.00	568,10 1.100.000	----- -----
Cap. 1.04.02.171	233,08 451.300	516,46 1.000.000	- 283,38 - 548.700
Cap. 1.04.10.171	309,87 600.000	309,87 600.000	----- -----
Cap. 1.08.01.171	154,94 300.000	154,94 300.000	----- -----
TOTALE	2.815,36 5.451.300	3.098,74 6.000.000	- 283,38 - 548.700

ISTITUTO SPERIMENTALE PER LA PATOLOGIA VEGETALE - ROMA

DESCRIZIONE	CONSUNTIVO	PREVENTIVO	DIFFERENZA
Cap. 1.02.03.189 (1/2) BIOTECN. VEG. STRESS BIOTICI - AREA 4 PROG. 166	1.032,91 2.000.000	1.032,91 2.000.000	----- -----
Cap. 1.02.06.189	464,81 900.000	----- -----	+ 464,81 + 900.000
Cap. 1.04.02.189	4.769,59 9.235.220	4.131,66 8.000.000	+ 637,94 + 1.235.220
Cap. 1.042.10.189	1.549,37 3.000.000	1.549,37 3.000.000	----- -----
Cap. 1.04.18.189	4.519,00 8.750.000	4.519,00 8.750.000	----- -----
TOTALE	12.335,68 23.885.220	11.232,94 21.750.000	+ 1.102,75 + 2.135.220
Cap. 1.02.03.223 (B) SISTEMA FORESTALE	2.256,31 4.368.819	1.807,60 3.500.000	+ 448,71 + 868.819
Cap. 1.02.06.223	1.379,97 2.672.000	1.394,43 2.700.000	- 14,46 - 28.000
Cap. 1.04.02.223	9.110,57 17.640.530	9.296,22 18.000.000	- 185,65 - 359.470
Cap. 1.04.11.223	774,69 1.500.000	774,69 1.500.000	----- -----
Cap. 1.04.16.223	1.032,91 2.000.000	1.032,91 2.000.000	----- -----
Cap. 1.04.24.223	2.080,28 4.028.000	2.582,28 5.000.000	- 502,00 - 972.000
Cap. 1.05.01.223	14.150,92 27.400.000	12.973,40 25.120.000	+ 1.177,52 2.280.000
TOTALE	30.785,65 59.609.349	29.861,53 57.820.000	+ 924,12 + 1.789.349
Cap. 1.02.03.95 (□) RESISTENZA - AREA 4 - PROGR. 171	615,56 1.191.900	619,75 1.200.000	- 4,18 - 8.100
Cap. 1.04.02.95	4.856,18 9.402.880	5.164,57 10.000.000	- 308,39 - 597.120
Cap. 1.04.10.95	1.032,91 2.000.000	1.032,91 2.000.000	----- -----
Cap. 1.04.24.95	3.098,74 6.000.000	3.098,74 6.000.000	----- -----
TOTALE	9.603,39 18.594.780	9.915,97 19.200.000	- 312,57 - 605.220

ISTITUTO SPERIMENTALE PER LA PATOLOGIA VEGETALE — ROMA

DESCRIZIONE	CONSUNTIVO	PREVENTIVO	DIFFERENZA
Cap. 1.02.06.37 (%)	809,72	800,51	+ 9,21
RHONE POULENC	1.567.835	1.550.000	+ 17.835
1.04.18.37	10.329,14	10.329,14	-----
	20.000.000	20.000.000	-----
TOTALE	11.138,86	11.129,65	+ 9,21
	21.567.835	21.550.000	+ 17.835
Cap. 1.04.16.170 (a)	1.755,95	1.755,95	-----
ANALISI FRUTT. "REG. CAMPANIA"	3.400.000	3.400.000	-----
Cap. 2.12.01.170	24.841,57	15.803,58	+ 9.037,99
	(*) 48.100.000	30.600.000	17.500.000
TOTALE	26.597,52	17.559,53	+ 9.037,99
	51.500.000	34.000.000	+ 17.500.000
Cap. 2.12.01.54 (6) BAYER	171,98	5.569,99	- 5.398,01
RICERCHE PATOLOGIA VEGETALE	333.000	10.785.000	- 10.452.000
Cap. 1.02.03.247 (÷) SEL. SERRA	619,75	619,75	-----
PIANTE RESIS. INOCULAZIONE	1.200.000	1.200.000	-----
Cap. 1.04.02.247	1.873,91	1.873,91	-----
	3.628.400	3.628.400	-----
TOTALE	2.493,66	2.493,66	-----
	4.828.400	4.828.400	-----
Cap. 2.11.02.201 (È)	185.926,68	185.926,68	-----
ADEGUAMENTO IMP. ELETR. SEDE	360.004.256	360.004.256	-----
Cap. 2.11.02.188 (Ł)	26.164,28	26.164,28	-----
METANIZZAZIONE N. 2 SERRE	50.661.116	50.661.116	-----
Cap. 2.11.02.181 (μ)	10.227,74	10.227,74	-----
ADEGUAMENTO IM. ELE. AZIENDA	19.803.660	19.803.660	-----

(*) Comprensivo della somma di L. 17.500.000 confluita nell'avanzo di Amministrazione e reiscritta al corrispondente capitolo di competenza dell'esercizio 2002.

ISTITUTO SPERIMENTALE PER LA PATOLOGIA VEGETALE - ROMA

DESCRIZIONE	CONSUNTIVO	PREVENTIVO	DIFFERENZA
Cap. 1.02.01.177 (±) MANUALE RICONOSC. FITOPATOGENI	6.352,42 12.300.000	6.352,42 12.300.000	----- -----
Cap. 1.02.02.177	3.511,91 6.800.000	3.511,91 6.800.000	----- -----
Cap. 1.02.06.177	3.666,84 7.100.000	3.666,84 7.100.000	----- -----
Cap. 1.04.02.177	1.549,37 3.000.000	1.549,37 3.000.000	----- -----
Cap. 1.04.17.177	2.065,83 4.000.000	2.065,83 4.000.000	----- -----
Cap. 1.04.18.177	7.746,85 15.000.000	7.746,85 15.000.000	----- -----
Cap. 1.08.01.177	929,62 1.800.000	929,62 1.800.000	----- -----
TOTALE	25.822,84 50.000.000	25.822,84 50.000.000	----- -----
Cap. 1.02.03.125 (}) DIAGNOSTICI - AREA 10 - PROGR. 451	516,46 1.000.000	516,46 1.000.000	----- -----
Cap. 1.02.06.125	335,70 650.000	903,80 1.750.000	- 568,10 - 1.100.000-
Cap. 1.04.02.125	2.433,54 4.712.000	2.065,83 4.000.000	+ 367,71 + 712.000
Cap. 1.04.16.125	1.032,91 2.000.000	1.032,91 2.000.000	----- -----
Cap. 1.04.18.125	----- -----	3.615,20 7.000.000	- 3.615,20 - 7.000.000
TOTALE	4.318,61 8.362.000	8.134,20 15.750.000	- 3.815,59 - 7.388.000
Cap. 1.02.03.91 (I) FLAVESCENZA DORATA VITE	1.397,05 2.705.059	1.032,91 2.000.000	+ 364,13 + 705.059
Cap. 1.04.02.91	2.741,35 5.308.000	4.648,11 9.000.000	- 1.906,76 - 3.692.000
Cap. 1.04.10.91	1.032,91 2.000.000	1.032,91 2.000.000	----- -----
Cap. 1.04.18.91	7.746,85 15.000.000	7.746,85 15.000.000	----- -----
TOTALE	12.918,16 25.013.059	14.460,78 28.000.000	- 1.542,62 - 2.986.941

ISTITUTO SPERIMENTALE PER LA PATOLOGIA VEGETALE — ROMA

DESCRIZIONE	CONSUNTIVO	PREVENTIVO	DIFFERENZA
Cap. 1.04.02.69 (E)	1.820,37	-----	+ 1.820,37
NOGALBA	3.524.719	-----	+ 3.524.719
Cap. 1.04.22.69	1.032,91	-----	+ 1.032,91
	2.000.000	-----	+ 2.000.000
TOTALE	2.853,28	-----	+ 2.853,28
	5.524.719	-----	+ 5.524.719
Cap. 1.04.02.64 (a)	945,01	-----	+ 945,01
ASSOFRUTTI NOCCILO	1.829.788	-----	+ 1.829.788
Cap. 1.04.22.64	516,46	-----	+ 516,46
	1.000.000	-----	+ 1.000.000
TOTALE	1.461,47	-----	+ 1.461,47
	2.829.788	-----	+ 2.829.788
Cap. 1.04.22.77 (M)	3.387,54	-----	+ 3.387,54
CONTRIB. CNR RIVISTA PETRIA	6.559.200	-----	+ 6.559.200
Cap. 1.04.22.94 (1)	-----	1.032,91	- 1.032,91
AGG. BANCA DATI FIT. REG. LAZIO	-----	2.000.000	- 2.000.000
2.12.01.45 (-)	2.739,29	-----	+ 2.739,29
INF. NAT. CENTAURA SOLSTITIALIS	5.304.000	-----	+ 5.304.000
Cap. 1.02.01.49 (1)	1.405,51	-----	+ 1.405,51
SIC SPERIM INTEREG. CEREALI	2.721.440	-----	+ 2.721.440
Cap. 1.02.02.49	388,16	-----	+ 388,16
	751.571	-----	+ 751.571
Cap. 1,02,06.49	1.959,87	-----	+ 1.959,87
	3.794.833	-----	+ 3.794.833
Cap. 1.02.03.49	3.640,48	-----	+ 3.640,48
	7.048.945	-----	+ 7.048.945
Cap. 1.04.24.29	68,28	-----	+ 68,28
	132.200	-----	+ 132.200
Cap. 1.08.01.49	383,45	-----	+ 383,45
	742.467	-----	+ 742.467
TOTALE	7.845,75	-----	+ 7.845,75
	15.191.456	-----	+15.191.456
TOTALE COMPLESSIVO	1.045.430,56	1.074.453,55	29.023,00
	2.024.236.436	2.080.433.036	- 56.196.600

ISTITUTO SPERIMENTALE PER LA PATOLOGIA VEGETALE — ROMA

N.B. NON RISULTANO INDICATE DIECI REISCRIZIONI PER IMPORTI IRRISORI.

1) 1020020038	L. 97	€ 0,05
2) 1020020087	" 35.342	" 18,26
3) 10200200191	" 100.177	" 51,74
4) 1020020223	" 27.811	" 14,37
5) 1020020167	" 100.000	" 51,65
6) 1040020037	" 58.282	" 30,11
7) 1040240037	" 111	" 0,06
8) 1080010037	" 87.000	" 44,93
9) 1080010083	" 55.707	" 28,77
10) 1080010189	<u>" 3.515</u>	<u>" 1,82</u>
TOTALE	L. 468.042	€ 241,76

E' appena il caso di ricordare che, costituendo tali somme residui di stanziamento e non occorrendo per ripianare capitoli non capienti sono state acquisite come vere e proprie economie di bilancio.

ISTITUTO SPERIMENTALE PER LA PATOLOGUIA VEGETALE — ROMA

SITUAZIONE CONTABILE

All'inizio dell'esercizio il saldo di cassa era di L. **575.964.948**, durante l'esercizio sono state effettuate riscossioni per L. **5.482.358.766** e pagamenti per L. **5.289.455.287** per cui alla fine dell'esercizio il saldo di cassa si è attestato, secondo le risultanze delle scritture dell'Ente, su L. **192.903.479**.

Tale dato, come risulta dalla "*situazione contabile*" allegata agli atti concorda con la situazione dell'Istituto Cassiere la B.N.L.

A tale riguardo, non si può non rilevare che il saldo della Banca risulta da una mera situazione di fatto esistente presso la stessa (che tiene conto di riscossioni in conto sospesi non regolati dall'Istituto per un importo differenziale positivo di L. 1.178.918.787 che corrisponde esattamente alla differenza esistente tra il saldo contabile di "diritto" come sopra indicato dalle scritture dell'ISPaVe (L. 192.903.479) e quello di fatto che risulta dall'esatto conto dell'Istituto Cassiere (L. 1.371.822.266).

ISTITUTO SPERIMENTALE PER LA PATOLOGUIA VEGETALE — ROMA**SITUAZIONE CONTABILE AL 31/12/2001****CONTABILITA' ISTITUTO**

➤ Saldo cassa Istituto (giornale di cassa) 192.903.479

CONTABILITA' BANCA D'ITALIA

➤ Saldo Mod. 56T (T.U.) 1.371.822.266

Differenza 1.178.918.787

CONCORDANZA CONTABILE

ENTRATE T.U. DICEMBRE 2001 (non regolarizzate)

	LIRE	€
• Contributo Mi.P.A.F. — anticipazione 50% Liste varietali IV a.	29.697.500	15.337,48
• -- Collezioni Naz.Microrganismi III a.	127.460.000	65.827,60
• -- rimborso Revisione analisi	11.973.480	6.183,79
• -- Prot.Piante Uso Marcatori Molec. (PROMAR)	767.435.000	396.347,10
• -- liquid. Finale riparaz. tetto serra cond.	22.846.760	11.799,36
• -- anticipazione 50% Collez. Naz. Micr. Attrez.	46.260.710	23.891,66
• -- anticipazione 50% Migl. Gen. Patata III a.	28.212.500	14.570,54
• -- liquid. Finaleintegraz. Borse di studio	7.497.500	3.872,14
• Contrib. Reg. Lazio -- riduz. Imp.fitofarmaci prog. 11108013	23.831.642	12.308,01
• -- riduz. Imp.fitofarmaci prog. 11108013	34.045.202	17.582,88
• -- riduz. Imp.fitofarmaci prog. 11108013	10.213.561	5.274,86
• Convenzione SIPCAM— acc. 70% "Pers.Bisentin rame glifosade"	46.200.000	23.860,31
• Convenzione SERBIOS- acc. 70% "Persistenza Rotenone su colture"	25.200.000	13.014,71
• Regione Friuli V. Giulia — Rinnovo abbonamento Petra	200.000	103,29
• Dip. Biotecn. Agr. Università — Rivista Petria	65.500	33,83
• AGEA -- Integrazione Prod. Grano campagna 2001	10.969.900	5.665,48
• Cassa Reg. CT -- Abbonamento Rivista Petria	<u>70.000</u>	<u>36,15</u>
TOTALE	+ 1.192.179.255	615.709,20
	=====	=====

ISTITUTO SPERIMENTALE PER LA PATOLOGUIA VEGETALE - ROMA**SOSPESI IN ATTESA DI MANDATO**

	LIRE	€
• BNL pagamento estero: acquisto isolato fusarium	115.960	59,89
• abbonamento Journal AOAC	1.065.700	550,39
• abbonamento riviste estere 2002	3.313.674	1.711,37
• abbonamento Mycotoxon	751.715	388,23
• abbonamento Seed Science Tecno.	429.655	221,90
• abbonamento riviste estere 2002-04-22	1.897.235	979,84
• abbonamento Nature Biotechnology	1.753.660	905,69
• abbonamento Phytoparasitica	711.890	367,66
• abbonamento Journal of virology	2.129.084	1.099,58
• abbonamento Phytoma	164.425	84,92
• abbonamento agronomie	<u>927.470</u>	<u>479,00</u>
	- 13.260.468	6.848,46
	=====	
TOTALE	+ 1.178.918.787	608.860,74

ISTITUTO SPERIMENTALE PER LA PATOLOGIA VEGETALE

BILANCIO D'ESERCIZIO 2002

ISTITUTO SPERIMENTALE PER LA PATOLOGIA VEGETALE - ROMA**DELIBERA N. 85**

il Commissario dell'Istituto Sperimentale per la Patologia Vegetale, nominato con DM 684 del 784 del 09/08/2002

VISTO il DPR del 23/11/67 n. 1318;

VISTO il DPR 18/12/79 n. 696 e ,in particolare, l'art. 32;

VISTO il verbale n. 277 del Collegio dei Revisori dei Conti con il quale viene dato parere favorevole all'approvazione del conto consuntivo dell'anno 2002;

CONSIDERATO che il conto consuntivo 2002 si è chiuso con le seguenti risultanze finali:

ENTRATE	COMPETENZA	CASSA
Correnti Tit. II	3.323.082,38	2.508.977,54
Altre entrate Tit. III	51.878,38	49.601,18
In c/capitale Tit. V	393.933,84	224.489,49
Per partite di giro Tit. VII	<u>202.822,79</u>	<u>213.634,11</u>
TOTALE ENTRATE	3.971.717,39	2.996.722,32

USCITE	COMPETENZA	CASSA
Correnti Tit. II	2.223.074,47	2.378.391,32
Altre entrate Tit. III	-----	-----
In c/capitale Tit. V	569.284,28	366.377,69
Per partite di giro Tit. VII	<u>202.822,79</u>	<u>201.645,81</u>
TOTALE USCITE	2.995.181,54	2.946.414,82

CONTO PATRIMONIALE**ATTIVITA'**

• Beni immobili	393.126,45
• Immobilizzazioni tecniche	4.826.339,52
• Fondo cassa	149.933,83
• Residui attivi	3.167.054,50
• Crediti bancari	7,75
• Rimanenze attive dell'esercizio	<u>2.445,45</u>
TOTALE	8.538.907,50

PASSIVITA'

• Residui passivi	779.084,384
• Fondi accantonamento TFR	170.430,78
• Poste rettific. Attivo (fondo amm. Beni mobili)	<u>3.811.320,21</u>
TOTALE	4.760.835,37

ISTITUTO SPERIMENTALE PER LA PATOLOGIA VEGETALE - ROMA**PATRIMONIO NETTO**

ATTIVITA'	8.538.907,50
PASSIVITA'	<u>4.760.835,37</u>
PATRIMONIO NETTO AL 31/12/2002	3.778.072,13
DECREMENTO PATRIMONIALE AL 31/12/2002	3.258.165,13

CONTO ECONOMICO

Il conto economico presenta un disavanzo di € 3.258.165,85, per effetto sia della gestione finanziaria che per le variazioni del patrimonio indipendenti dalla gestione finanziaria.

SITUAZIONE AMMINISTRATIVA

L'avanzo di amministrazione alla chiusura dell'esercizio è risultato in € 674.629,77.

DELIBERA

il conto consuntivo 2002 nelle risultanze di cui in narrativa.

La presente delibera verrà inviata al Mi.P.A.F., al Ministero dell'Economia e delle Finanze e alla Corte dei Conti.

IL COMMISSARIO STRAORDINARIO

(Dr. G. Miceli)



Roma, 19-6-2003

PER COPIA CONFORME
ALL'ORIGINALE
IL DIRIGENTE DI AMMINIS.
(Dot. G. R. Simonetti)

**RELAZIONE
DEL COMMISSARIO STRAORDINARIO**


ISTITUTO SPERIMENTALE PER LA PATOLOGIA VEGETALE — ROMA
**RELAZIONE AMMINISTRATIVA
AL CONTO CONSUNTIVO 2002**
a) RENDICONTO FINANZIARIO

Il rendiconto finanziario dell'esercizio 2002 si è chiuso con i seguenti risultati finali:

COMPETENZA

	ENTRATE	USCITE
	ACCERTAMENTI	IMPEGNI
Correnti Tit. II	3.323.082,38	2.223.074,47
Altre entrate Tit. III	51.878,38	----
In c/capitale Tit. V	393.933,84	569.284,28
Per partite di giro Tit. VII	<u>202.822,79</u>	<u>202.822,79</u>
	3.971.717,39	2.995.181,54
Avanzo finanziario competenza	<u>-----</u>	<u>976.535,85</u>
TOTALE A PAREGGIO	3.971.717,39	3.971.717,39

CASSA

	ENTRATE	USCITE
	RISCOSSIONI	PAGAMENTI
Correnti Tit. II	2.508.997,54	2.378.391,32
Altre entrate Tit. III	49.601,18	----
In c/capitale Tit. V	224.489,49	366.377,69
Per partite di giro Tit. VII	<u>213.634,11</u>	<u>201.645,81</u>
	2.996.722,32	2.946.414,82
Posta contabile a pareggio	<u>-----</u>	<u>50.307,50</u>
	2.996.722,32	2.946.414,82


ISTITUTO SPERIMENTALE PER LA PATOLOGIA VEGETALE - ROMA
ENTRATE

Il quadro riepilogativo delle entrate risulta essere il seguente:

COMPETENZA

TITOLO	PREVISIONI	ACCERTAMENTI
II - Correnti	3.323.086,25	3.323.086,25
III - Entrate diverse	33.634,54	51.878,38
V - Conto capitale	393.933,84	393.933,84
VII - Partite di giro	<u>160.042,08</u>	<u>202.822,79</u>
	3.910.696,71	3.971.717,39

CASSA

TITOLO	PREVISIONI	ACCERTAMENTI
II - Correnti	4.039.220,03	2.508.997,54
III - Entrate diverse	41.967,43	49.601,18
V - Conto capitale	533.911,47	224.489,49
VII - Partite di giro	<u>184.505,11</u>	<u>213.634,11</u>
	4.799.604,04	2.996.722,32

Il Titolo II presenta, come dati significativi della gestione di competenza, il contributo Mi.P.A.F. per il funzionamento e l'attività di € 831.996,13 nonché quelli dello stesso Ministero per complessivi € 2.269.172,14 per vari programmi straordinari. Sono state inoltre accertati altri € 221.914,11, in seguito ad erogazioni pubbliche e private per attività specifiche di ricerca nel campo della Patologia Vegetale.

Il Titolo III comprende le entrate derivanti dalla vendita di prodotti agricoli, dagli abbonamenti alla Rivista Petria, da recuperi e rimborsi vari con una differenza positiva fra accertamento e previsione di € 18.243,84.


ISTITUTO SPERIMENTALE PER LA PATOLOGIA VEGETALE - ROMA

Il Titolo V - Competenza - "Entrate per trasferimenti in c/capitale" presenta un accertamento complessivo di € 393.933,84 dovuto ai contributi del Mi.P.A.F. per l'adeguamento degli impianti elettrici serre e del vecchio edificio sede, nonché per acquisto attrezzature.

La gestione di cassa dello stesso titolo presenta riscossioni per un totale di € 80.114,37.

Il Titolo VII "Partite di giro" presenta un accertamento di competenza di € 202.822,79, a fronte di riscossioni per € 192.040,33. A tal proposito va doverosamente precisato che gran parte del divario emergente (€ 10.782,46) è costituito dall'imposta sul valore aggiunto (IVA) sui finanziamenti da parte di privati che diventano esigibili in esercizi successivi agli accertamenti.

USCITE
COMPETENZA

TITOLO	PREVISIONI	IMPEGNI
I - Correnti	3.897.639,63	2.223.074,47
II - Conto capitale	899.605,76	569.284,28
IV - Partite di giro	<u>160.042,08</u>	<u>202.822,79</u>
	4.957.287,47	2.995.181,54
Quota TFR anni precedenti	154.937,07	-----
Quota TFR 2002	15.493,71	-----
Fondo totale TFR	<u>51.675,54</u>	-----
TOTALE GENERALE	5.179.393,79	2.995.181,54


ISTITUTO SPERIMENTALE PER LA PATOLOGIA VEGETALE — ROMA
CASSA

TITOLO	PREVISIONI	IMPEGNI
I - Correnti	3.587.950,84	2.378.391,32
II - Conto capitale	888.936,19	366.377,69
IV - Partite di giro	<u>214.727,72</u>	<u>201.645,81</u>
	4.691.614,75	2.946.414,82

Il totale impegnato — competenza — del Titolo I di € 2.223.074,47 si riferisce per € 652.587,59 alle spese effettuate e agli impegni assunti per il funzionamento e l'attività ordinaria nel corso dell'esercizio nonché per € 1.570.486,88 alla gestione di parte corrente dei fondi dei vari progetti finalizzati in cui è impegnato l'Istituto.

La gestione di cassa dello stesso titolo fa rilevare che vi sono stati pagamenti per € 2.378.391,32, con una differenza rispetto alla previsione (€ 3.587.950,84) di € 1.209.559,52.

Le spese in c/capitale Titolo II sono state impegnate per complessive € 569.284,28 di cui € 244.599,94 pagate e € 324.684,34 rimaste da pagare. La gestione di cassa ha messo in evidenza pagamenti per € 366.377,69, afferenti alle spese per l'adeguamento impianto elettrico del vecchio edificio, all'acquisto di attrezzature scientifiche, attrezzature agricole e libri per la biblioteca.

Il notevole scostamento dagli impegni rispetto alle previsioni dei titoli I e II è dovuto in larga parte alla contabilizzazione in bilancio dei contributi concessi per l'espletamento dei progetti o programmi finalizzati a carattere pluriennale secondo le specifiche direttive della circolare MAF n. 60 del 13/10/1990.

**ISTITUTO SPERIMENTALE PER LA PATOLOGIA VEGETALE - ROMA****b) SITUAZIONE RESIDUI****RESIDUI ATTIVI**

All'inizio dell'esercizio finanziario 2001 la consistenza dei residui era di € 2.222.614,11; nel corso dell'anno vi sono state riscossioni per € 577.337,70 ed eliminazioni per € 30.554,68.

A seguito della revisione dei crediti derivanti per la gran parte da ricerche finalizzate con conseguente eliminazione di somme non più esigibili, la situazione finale dei residui attivi, per effetto anche di quelli provenienti dalla competenza 2002 (€ 1.552.332,77), presenta una notevole riduzione rispetto all'esercizio precedente, attestandosi complessivamente a € 3.167.054,50.

RESIDUI PASSIVI

I residui passivi ammontavano all'inizio dell'esercizio a € 1.053.543,24; nel corso dell'anno sono stati pagati per € 603.880,38, mentre risultano operanti minori riaccertamenti differenziali per € 323.225,57.

I residui "di nuova formazione" accertati nel 2002 risultano in € 652.647,10.

A fine anno i residui passivi ammontano a € 779.084,39.

c) SITUAZIONE PATRIMONIALE**BENI MOBILI**

Il computo annuale degli ammortamenti è stato effettuato sulla base delle seguenti aliquote:

• Macchinari agricoli	9%
• Mobili d'ufficio	12%
• Computers	20%
• Automezzi	20%
• Attrezzature laboratorio	35%
• Condizionatori	14%
• Immobili	3%
• Serre	10%

**ISTITUTO SPERIMENTALE PER LA PATOLOGIA VEGETALE – ROMA**

Si analizzano qui di seguito le variazioni verificatesi nel corso del 2001 con le rettifiche di cui s'è detto in premessa.

Categoria I – Mobili, Arredi, Macchine d'ufficio

Consistenza all'1.1.2002	690.938,15
Beni acquistati al 31.12.2002	20.559,78
Beni scaricati al 31.12.2002	<u>9.393,22</u>
Totale al 31.12.2002	702.104,71

Categoria II – Biblioteca

Consistenza all'1.1.2002	583.805,36
Beni acquistati al 31.12.2002	<u>23.690,76</u>
Totale al 31.12.2002	607.496,12

Categoria III – Attrezzature scientifiche, automezzi

Consistenza all'1.1.2002	3.345.038,63
Beni acquistati al 31.12.2002	112.419,21
Beni scaricati al 31.12.2002	<u>120.648,21</u>
Totale al 31.12.2002	3.336.809,63

Categoria V – Macchine agricole

Consistenza all'1.1.2002	144.186,19
Beni acquistati al 31.12.2002	35.747,26
Beni scaricati	<u>4,39</u>
Totale al 31.12.2002	179.929,06

Il valore del patrimonio mobiliare si attesta complessivamente sull'importo di € 4.826.339,52.



ISTITUTO SPERIMENTALE PER LA PATOLOGIA VEGETALE – ROMA

BENI IMMOBILI

I beni immobili al 31.12.2002 presentano una consistenza di € 393.126,45, riferita ai soli terreni e immobili dell'azienda sperimentale di Tor Mancina. Nella redazione dello stato patrimoniale dell'esercizio 2002, l'Ente ha, infatti, tenuto conto delle osservazioni formulate dall'ispettore di Finanza, nel corso della verifica amm/vo-contabile svoltasi recentemente, che ha rilevato come le consistenze iscritte finora per quanto attiene agli immobili della sede di Roma, di proprietà demaniale, non trovano fondamento nel titolo giuridico (uso perpetuo e gratuito) in base al quale l'Istituto ne detiene la disponibilità.

Fino all'esercizio 2001, per quanto attiene al vecchio edificio, tale situazione trovava evidenza con l'iscrizione anche nella parte passiva dell'importo del "Fondo ammortamento immobili" per la cifra corrispondente indicata nella parte attiva; relativamente, invece, al nuovo edificio e alle altre strutture di recente realizzazione, in attesa della loro "demanializzazione" (già peraltro più volte sollecitata agli Uffici competenti), il loro valore trovava evidenza nelle attività: ciò, nell'assunto, che fino a quanto non si fosse determinata la presa in carico da parte del Demanio, gli immobili in questione dovessero risultare nel patrimonio dell'Ente.

A seguito del rilievo di cui sopra si è detto, l'Ente ha provveduto a ripristinare una situazione conforme alle regole contabili, inscrevendo la somma relativa alla consistenza degli immobili della sede di Roma, ivi compresi gli incrementi dell'esercizio 2002 (€ 6.075.940,52), nei "Conti d'ordine" della parte attiva e di quella passiva dello stato patrimoniale, con conseguente netta riduzione del patrimonio immobiliare.

La situazione patrimoniale può, quindi, essere così riassunta:

ATTIVITA'

• Beni immobili	393.126,45
• Immobilizzazioni tecniche	4.826.339,52
• Fondo cassa	149.933,83
• Residui attivi	3.167.054,50
• Crediti bancari	7,75
• Rimanenze attive dell'esercizio	<u>2.445,45</u>
TOTALE	8.538.907,50


ISTITUTO SPERIMENTALE PER LA PATOLOGIA VEGETALE – ROMA
PASSIVITA'

• Residui passivi	779.084,384
• Fondi accantonamento TFR	170.430,78
• Poste rettific. Attivo	
(fondo amm. Beni mobili)	<u>3.811.320,21</u>
TOTALE	4.760.835,37

Il patrimonio netto è dunque:

ATTIVITA'	8.538.907,50
PASSIVITA'	<u>4.760.835,37</u>
	3.778.072,13

Poiché all'inizio del 2001 il patrimonio netto era di € 7.036.237,73, ne segue che nel corso dell'anno 2002 c'è stato un decremento di € 3.258.165,60.

d) CONTO ECONOMICO

Il conto economico evidenzia il decremento patrimoniale che l'Ente ha avuto per effetto del risultato di esercizio sia a causa della gestione finanziaria sia per le variazioni che hanno registrato i componenti del patrimonio per motivi indipendenti dalla gestione finanziaria.

Al 31 dicembre 2002 presenta un disavanzo di € 3.258.165,85 dovuto alla differenza tra le entrate e le spese correnti (+ € 1.151.886,29), alle variazioni dei residui attivi (- € 30.554,68), alle variazioni dei residui passivi (+ € 323.225,57), alla partecipazione della quota annua degli ammortamenti (- € 101.334,09) agli incrementi patrimoniali per le spese sostenute in c/residui (+ € 121.77,75) alle sopravvenienze attive derivanti da finanziamenti in c/capitale (+ € 393.933,84) alle spese in c/capitale che non si sono ancora tradotte in incrementi patrimoniali (- € 488.786,74), alle rimanenze dei buoni benzina (+ € 322,86), al fondo vincolato TFR (- € 15.493,71), alla eliminazione attrezzature (- € 130.045,82) e la deprezzamento degli immobili (- € 4.482.451,40) per il passaggio del valore netto degli stessi ai conti d'ordine in quanto beni demaniale.

**ISTITUTO SPERIMENTALE PER LA PATOLOGIA VEGETALE — ROMA****SITUAZIONE AMMINISTRATIVA**

All'inizio dell'esercizio il saldo di cassa era di € 99.626,33; durante l'esercizio sono state effettuate riscossioni per € 2.996.722,32 e pagamenti per € 2.946.414,82, per cui alla fine dell'esercizio il saldo di cassa si è attestato, secondo le risultanze delle scritture dell'Ente, su € 149.933,83.

Poiché i residui attivi e passivi ammontano rispettivamente a € 3.167.054,50 e a € 779.084,39, ne consegue che l'avanzo di amministrazione alla chiusura dell'esercizio è pari a € 2.537.903,94.

Tale avanzo risulta formato, quanto a € 1.944.101,84 da stanziamenti relativi a contabilità speciali pluriennali non effettivamente impegnati alla fine dell'esercizio: pertanto la cifra indicata, nel rispetto del vincolo di destinazione, viene reiscritta nei pertinenti capitoli del bilancio di previsione 2003, tenendo peraltro conto degli stanziamenti già risultanti. In apposito allegato alla presente relazione vengono evidenziati i capitoli interessati all'operazione.

L'ulteriore parte dell'avanzo è così costituita:

- € 170.430,78: accantonamento TFR al 31/12/2002;
- € 15.569,22: adeguamento quota TFR anno 2003;
- € 294.144,00: somma una spesa delle Regioni partecipanti al progetto "Agricoltura e Qualità" per la quale il Mi.P.A.F. ha autorizzato l'utilizzo da parte dell'Istituto;
- € 51.675,54 avanzo vincolato non distribuito ai sensi del D.L. 29/11/2002.

L'avanzo effettivo derivante della gestione ordinaria è di € 61.982,56; di tale somma tenuto conto della parte già distribuita come avanzo presunto, l'Ente effettuerà, con apposita variazione al bilancio di previsione 2003, la ripartizione tra capitoli dell'Uscita, che, secondo le esigenze di gestione, abbisognano di integrazione.

IL COMMISSARIO STRAORDINARIO

(Dr. G. Picelli)



PER COPIA CONFORME
ALL'ORIGINALE
IL DIRIGENTE DI AMMINISTRAZIONE
(Dott. ssa R. Simonelli)

**RELAZIONE
DEL COLLEGIO DEI REVISORI**



ISTITUTO SPERIMENTALE PER LA PATOLOGIA VEGETALE - ROMA

VERBALE N. 277

L'anno 2003 il giorno 19 del mese di giugno, alle ore 9,30, si è riunito, presso la sede dell'Istituto Sperimentale per la Patologia Vegetale, Via C. G. Bertero 22, Roma, il Collegio dei Revisori dei Conti.

Sono presenti i Sigg.:

- Dott. Remigio GERMANI Presidente del Collegio, in rappresentanza del Ministero dell'Economia e delle Finanze;
- Dott.ssa Beatrice MAZZOTTI Membro del Collegio, in rappresentanza del Ministero delle Politiche Agricole e Forestali;
- Dott.ssa Enrica FULCI Membro del Collegio, in rappresentanza del Ministero delle Politiche Agricole e Forestali.

Il Collegio ha proceduto all'esame del conto consuntivo dell'anno 2002.

Il conto finanziario e quello relativo alla situazione patrimoniale sono stati raffrontati con i dati risultanti dalle scritture contabili, riscontrandone la corrispondenza.

Tali dati sono riassunti come appresso:

ENTRATE	COMPETENZA	CASSA
Correnti Tit. II	3.323.082,38	2.508.977,54
Altre entrate Tit. III	51.878,38	49.601,18
In c/capitale Tit. V	393.933,84	224.489,49
Per partite di giro Tit. VII	<u>202.822,79</u>	<u>213.634,11</u>
TOTALE ENTRATE	3.971,717,39	2.996,722,32

USCITE	COMPETENZA	CASSA
Correnti Tit. II	2.223.074,47	2.378.391,32
Altre entrate Tit. III	-----	-----
In c/capitale Tit. V	569.284,28	366.377,69
Per partite di giro Tit. VII	<u>202.822,79</u>	<u>201.645,81</u>
TOTALE USCITE	2.995.181,54	2.946.414,82

RIEPILOGO

a) ENTRATE in c/competenza (accertamenti)	3.971.717,39
USCITE in c/competenza (impegni)	<u>2.995.181,54</u>
AVANZO FINANZIARIO	976.535,85
b) ENTRATE (riscossioni)	2.996.722,32
USCITE (pagamenti)	<u>2.946.414,82</u>
AVANZO DI CASSA	50.307,50
SALDO ALL'1/1/2002	<u>99.626,33</u>
SALDO AL 31/12/2002	149.933,83

GA


ISTITUTO SPERIMENTALE PER LA PATOLOGIA VEGETALE - ROMA

Dai dati esposti dall'Ente risulta che le Entrate ammontano a € 3.971.717,39, di cui € 2.419.384,62 risultano riscossi, mentre € 1.552.332,77 sono rimasti da riscuotere (residui attivi).

Le spese impegnate ammontano a € 2.995.181,54, di cui € 2.342.534,44 risultano pagati e € 652.647,10 sono rimasti da pagare (residui passivi).

GESTIONE DEI RESIDUI

All'inizio dell'esercizio finanziario risultavano i seguenti residui:

RESIDUI ATTIVI	2.222.614,11
RESIDUI PASSIVI	<u>1.053.543,24</u>
ECCEDENZIA ATTIVITA'	+ 1.169.070,87

Nel corso dell'esercizio 2002 tale situazione è risultata così modificata:

1/1/2002	Variazioni + o -	Residui 2002	Riscossi o pagati	da riscuotere o da pagare al 31/12/2002
ATTIVI 2.222.614,11	- 30.554,68	1.552.332,77	577.337,70	3.167.054,50
PASSIVI 1.053.543,24	- 323.225,57	652.647,10	603.880,38	779.084,39

SITUAZIONE AMMINISTRATIVA

Fondo cassa al 31/12/2002	149.933,83
Residui attivi	3.167.054,50
Residui passivi	<u>779.084,39</u>
Avanzo di amministrazione al 31/12/2002	2.537.903,94

Il suddetto avanzo è dovuto per la gran parte (€ 1.944.101,84) alle somme non impegnate entro il 31/12/2002 relative ai PP.FF. pluriennali che, giusta quanto disposto dalla circolare ministeriale n. 60/90, vanno a confluire nell'avanzo di ammine, ai fini della reiscrizione nei competenti capitoli del bilancio di previsione 2003. Un'ulteriore quota del suddetto avanzo (€ 170.430,78) è riferito all'accantonamento per TFR. Contribuiscono, inoltre, alla formazione dell'avanzo vincolato anche € 51.675,54, relativi all'accantonamento operato dall'Ente, in forza del D.L. 29/11/02, nonché € 294.144,00, relativi a somme non spese dalle Regioni partecipanti al progetto "Agricoltura e qualità- Misura 2" per le quali il Mi.P.A.F. ha autorizzato l'utilizzo da parte dell'Istituto per l'aggiornamento Banca Dati Fitofarmaci.

cu
P
EJ


ISTITUTO SPERIMENTALE PER LA PATOLOGIA VEGETALE — ROMA

Per quanto riguarda l'avanzo effettivo, nella disponibilità dell'Ente, esso risulta in € 61.982,56.

SITUAZIONE PATRIMONIALE
ATTIVITA'

• Beni immobili	393.126,45
• Immobilizzazioni tecniche	4.826.339,52
• Fondo cassa	149.933,83
• Residui attivi	3.167.054,50
• Crediti bancari	7,75
• Rimanenze attive dell'esercizio	<u>2.445,45</u>
TOTALE	8.538.907,50

PASSIVITA'

• Residui passivi	779.084,384
• Fondi accantonamento TFR	170.430,78
• Poste rettific. Attivo (fondo amm. Beni mobili)	<u>3.811.320,21</u>
TOTALE	4.760.835,37

ATTIVITA'	8.538.907,50
PASSIVITA'	<u>4.760.835,37</u>
PATRIMONIO NETTO AL 31/12/2002	3.778.072,13
DECREMENTO PATRIMONIALE AL 31/12/2002	3.258.165,13

Il decremento patrimoniale evidenziato è l'effetto dell'operazione di trasferimento nei "Conti d'ordine" delle poste sia attive che passive della consistenza degli immobili della sede di Roma, per complessivi € 6.075.940,52, con la conseguente eliminazione dell'importo corrispondente dalle attività e passività.

Ciò, in quanto gli immobili in questione, in uso perpetuo e gratuito all'Istituto, sono di proprietà demaniale e non possono concorrere alla formazione del patrimonio.

Il Collegio concorda su tale nuova impostazione.

**ISTITUTO SPERIMENTALE PER LA PATOLOGIA VEGETALE — ROMA****CONTO ECONOMICO**

Il conto economico presenta un disavanzo di € 3.258.165,85, per effetto sia della gestione finanziaria che per le variazioni del patrimonio indipendenti dalla gestione finanziaria.

Tutto ciò premesso, il Collegio, sulla base dei riscontri effettuati, esprime parere favorevole all'approvazione del conto consuntivo 2002.

IL COLLEGIO DEI REVISORI

Umberto Cerrmani
Bruno Marzetti
Enrico Pellè



PER COPIA CONFORME
ALL'ORIGINALE
IL DIRIGENTE DI AMMINISTRAZIONE
(Dott.ssa R. Simonetti)

BILANCIO CONSUNTIVO

Data Elaborazione 30-05-2003
Pagina 2
Parte A

RENDICONTO FINANZIARIO ENTRATE - ESERCIZIO 2002

CODICE	DESCRIZIONE	G E S T I O N E						D I				C O M P E T E N Z A		
		INIZIALI	P R E V I S I O N I		DEFINITIVE	S O M M E A C C E R T A T E		RISOSSE	RIMASTE DA RISCOUERE	TOTALI ACCERTATI	D I F F E R E N Z E R I S P E T T O A L L E P R E V I S I O N I			
			IN AUMENTO	IN DIMINUIZIONE		7 (4+5-6)	8				9 (10-8)	10 (8+9)	IN +	IN -
4	5 (7-4)	6 (4-7)	7 (4+5-6)	8	9 (10-8)	10 (8+9)	11 (10-7)	12 (7-10)						
2.03.001.0038	MIPA DETERMINANTI DI QUALITA' DEI PRODOTTI DELL'AGRICOLTURA BIOLOGICA D.M.39/2002	0,00	36.813,05	0,00	36.813,05	0,00	36.813,05	0,00	36.813,05					
2.03.001.0042	MIPA ORTICOLTURA DM 445 e 27anno DM 309 3/8/00 D.M. 85 DEL 27/3/01	0,00	0,00	0,00	0,00	0,00	0,00	0,00	0,00					
2.03.001.0047	MIPA MIGLIORAMENTO GENETICO DELLA PATATA DM.447 DEL 3.12.2001	0,00	29.143,67	0,00	29.143,67	14.570,56	14.573,13		29.143,67			0,00		
2.03.001.0049	MIPAF S.C. SPERIMENTAZIONE INTERREGIONALE SUI CEREALI D.M.505/2001	0,00	74.137,39	0,00	74.137,39	37.067,41	37.069,98		74.137,39			0,00		
2.03.001.0051	MIPAF- FRUTTICOLTURA D.M. 516/2001	0,00	23.008,15	0,00	23.008,15	11.502,79	11.505,36		23.008,15			0,00		

Data Elaborazione 30-05-2003
 Pagina 2
 Parte B

RENDICONTO FINANZIARIO ENTRATE - ESERCIZIO 2002

CAPITOLO	GESTIONE DEI RESIDUI ATTIVI				GESTIONE DI CASSA				TOTALE DEI RESIDUI ATTIVI AL TERMINE DELL'ESERCIZIO		
	RESIDUI ALL'INIZIO DELL'ESERCIZIO	RISCOSSI	RIMASTI DA RISCOUTERE	TOTALI	VARIAZIONI		DIFFERENZE RISPETTO ALLE PREVISIONI				
					IN +	IN -	IN +	IN -			
2.03.001.0038				16 (14 + 15)	17 (16 + 13)	18 (13 - 16)	19	20	21 (20 - 19)	22 (19 - 20)	23 (9 + 15)
ICR 38	51.130,52	0,00	51.130,52	51.130,52	0,00	59.517,04	59.517,04	0,00	69.517,04	69.517,04	87.943,57
2.03.001.0042											
ICR 42	94.176,34	0,00	91.990,19	91.990,19	2.186,15	94.176,34	94.176,34	0,00	94.176,34	94.176,34	91.990,19
2.03.001.0047											
ICR 47	11.225,92	0,00	11.091,93	11.091,93	133,99	25.797,25	25.797,25	14.570,54	11.227,21	11.227,21	25.665,06
2.03.001.0049											
ICR 49	46.012,50	0,00	38.058,93	38.058,93	7.958,57	83.086,29	83.086,29	37.067,41	46.012,88	46.012,88	75.128,31
2.03.001.0051											
ICR 51	46.259,16	0,00	41.506,55	41.506,55	2.252,61	57.763,23	57.763,23	11.502,79	46.260,44	46.260,44	55.011,91

Data Elaborazione 00-05-2003
Pagina 3
Parte A

RENDICONTO FINANZIARIO ENTRATE - ESERCIZIO 2002

CODICE	DESCRIZIONE	G E S T I O N E				D I				C O M P E T E N Z A			
		PREVISIONI		SOMME ACCERTATE		PREVISIONI		SOMME ACCERTATE		DIFFERENZE RISPETTO ALLE PREVISIONI		DIFFERENZE RISPETTO ALLE PREVISIONI	
		INIZIALI	VARIAZIONI	DEFINITIVE	RISOSSE	RIMASTE	TOTALI	IN +	IN -	IN +	IN -	IN +	IN -
4	5 (7 - 4)	6 (4 - 7)	7 (4 + 5 - 6)	8	9 (10 - 8)	10 (8 + 9)	11 (10 - 7)	12 (7 - 10)					
2.03.001.0057	COLLEZIONE NAZIONALE MICROORGANISMI 2° ANNO D.M.451/2000		0,00	0,00	131.657,78	65.827,60	65.830,18						
2.03.001.0058	MIPAF DIFESA DELLE PRODUZIONI IN AGRICOLTURA BIOLOGICA E MEZZI TECNICI PER LA DIFESA DELLE COLTURE D.M. 514/2001	131.657,78	0,00	0,00	131.657,78	65.827,60	65.830,18			131.657,78		0,00	
2.03.001.0062	MIPA INCREMENTO DELLA PRODUZIONE PIANTE OFFICIALI DM 448 scad.06/00 DM 385 scad.12/01	0,00	44.604,86	0,00	44.604,86	22.303,14	22.303,72			44.604,86		0,00	
2.03.001.0066	MIPAF CONTROLLO CONTAMINAZIONE MICOTOSINE FUSARIUM NEL CIBO	0,00	0,00	0,00	0,00	0,00	0,00			0,00		0,00	
2.03.001.0067	MIPAF LOTTA A SHARKA e FIRE BLIGHT MEDIANTE COSTITUZIONE DI PIANTE TRASGENICHE D.M. 510/2001	0,00	49.498,71	0,00	49.498,71	49.498,71	0,00			49.498,71		0,00	

Data Elaborazione 30-05-2003
 Pagina 4
 Parte B

RENDICONTO FINANZIARIO ENTRATE - ESERCIZIO 2002

CAPITOLO CODICE	GESTIONE DEI RESIDUI ATTIVI				GESTIONE DI CASSA				TOTALE DEI RESIDUI ATTIVI AL TERMINE DELL'ESERCIZIO 23 (9 + 15)	
	RESIDUI ALL'INIZIO DELL'ESERCIZIO 13	RISCOSSI	RIMASTI DA RISCUOTERE 15 (16 - 14)	TOTALI 16 (14 + 15)	VARIAZIONI		RISCOSSIONI	DIFFERENZE RISPETTO ALLE PREVISIONI		
					IN + 17 (16 - 13)	IN - 18 (13 - 16)		IN + 21 (20 - 19)		IN - 22 (19 - 20)
ICR. 87	48.010,35	0,00	48.010,35	48.010,35	0,00	0,00	42.947,27	48.011,64	50.960,19	
2.03.001.0068										
ICR. 88	0,00	0,00	0,00	0,00	0,00	14.059,25	14.059,25	1,29	14.061,83	
2.03.001.0070										
ICR. 70	85.684,85	0,00	85.684,85	85.684,85	0,00	0,00	0,00	85.684,85	85.684,85	
2.03.001.0071										
ICR. 71	33.281,67	0,00	33.281,67	33.281,67	0,00	0,00	0,00	33.281,67	33.281,67	11.281,67
2.03.001.0076										
ICR. 78	109.072,18	110.089,23	0,00	110.089,23	1.017,05	110.089,23	110.089,23	109.072,18	1.017,05	0,00

Data Elaborazione 30-09-2003

Pagina 5

Partita A

RENDICONTO FINANZIARIO ENTRATE - ESERCIZIO 2002

CODICE	CAPITOLO	DESCRIZIONE	GESTIONE				DI				COMPETENZA			
			PREVISIONI		SOMME ACCERTATE		DEFINITIVE	RISCOSE	RIMASTE DA RISCOUTERE	TOTALI ACCERTATI	DIFFERENZE RISPETTO ALLE PREVISIONI			
			INIZIALI	VARIAZIONI IN AUMENTO IN DIMINUIZIONE	IN AUMENTO	IN DIMINUIZIONE					7 (4+5-6)	8	9 (10-6)	10 (8+9)
2.03.001.0081		P.F. MICIA MIGLIORAMENTO CEREALICOLO SCAD.31/12/00	4	5 (7-4)	6 (4-7)	7 (4+5-6)	8	9 (10-6)	10 (8+9)	11 (10-7)	12 (7-10)			
			0,00	0,00	0,00	0,00	0,00	0,00	0,00	0,00	0,00			
2.03.001.0083		MIPA PROGRAMMA VITIVINICOLO 37ANNO-47ANNO DIM 406 scad.12/00-DIM350 scad.12/01												
			0,00	0,00	0,00	0,00	0,00	0,00	0,00	0,00	0,00			
2.03.001.0087		PRODUZIONE MATERIALE DI PROPAGAZIONE VEGETALE CERTIFICATO D.M. 33775												
			0,00	0,00	0,00	0,00	0,00	0,00	0,00	0,00	0,00			
2.03.001.0095		RESISTENZA AGLI STRESS AREA 4 171												
			0,00	0,00	0,00	0,00	0,00	0,00	0,00	0,00	0,00			
2.03.001.0125		AREA 10 DIAGNOSTICI 451												
			0,00	0,00	0,00	0,00	0,00	0,00	0,00	0,00	0,00			

Data Elaborazione 30-05-2003
Pagina 5
Parte B

RENDICONTO FINANZIARIO ENTRATE - ESERCIZIO 2002

CAPITOLO CODICE	GESTIONE DEI RESIDUI ATTIVI					GESTIONE DI CASSA					TOTALE DEI RESIDUI ATTIVI AL TERMINE DELL'ESERCIZIO
	RESIDUI ALL'INIZIO DELL'ESERCIZIO	RISCOSSI	RIMASTI DA RISCIUTERE	VARIAZIONI		TOTALI	PREVISIONI	RISCOSSIONI	DIFFERENZE RISPETTO ALLE PREVISIONI		
				IN +	IN -				IN +	IN -	
13	14	15 (16 - 14)	17 (16 - 13)	18 (13 - 16)	16 (14 + 15)	19	20	21 (20 - 19)	22 (19 - 20)	23 (9 + 15)	
2.03.001.0081											
I.C.R. 81	12.271,02	11.378,78	0,00	892,24	11.378,78	12.271,02	11.378,78	892,24		0,00	
2.03.001.0083											
I.C.R. 83	17.129,59	0,00	17.129,59	0,00	17.129,59	17.129,59	0,00	17.129,59		17.129,59	
2.03.001.0087											
I.C.R. 87	107.940,78	0,00	107.940,78	0,00	107.940,78	107.940,78	0,00	107.940,78		107.940,78	
2.03.001.0095											
I.C.R. 95	5.112,92	0,00	5.112,92	0,00	5.112,92	5.112,92	0,00	5.112,92		5.112,92	
2.03.001.0125											
I.C.R. 125	10.225,85	0,00	10.225,85	0,00	10.225,85	10.225,85	0,00	10.225,85		10.225,85	

Pagina 6
Parte A

RENDICONTO FINANZIARIO ENTRATE - ESERCIZIO 2002

CAPITOLO	DESCRIZIONE	GESTIONE				DI				COMPETENZA			
		PREVISIONI		VARIAZIONI		DEFINITIVE	SOMME ACCERTATE		DIFFERENZE		TOTALI	RISPETTO ALLE	
		INIZIALI	IN AUMENTO	IN DIMINUIZIONE	RISCOSSE		RIMASTE DA RISCOUERE	ACCERTATI	IN +	IN -			
CODICE		4	5 (7-4)	6 (4-7)	7 (4+5-6)	8	9 (10-8)	10 (8+9)	11 (10-7)	12 (7-10)			
2.03.001.0131	PROGETTO 453 BIOTECNOLOGIE VEGETALI DIAGNOSTICI AREA 10 SCAD.31/3/02												
		0,00	0,00	0,00	0,00	0,00	0,00	0,00	0,00	0,00			
2.03.001.0163	MIPA CONTRIBUTO CARCIOFO DM 484 5/12/00												
		0,00	0,00	0,00	0,00	0,00	0,00	0,00	0,00	0,00			
2.03.001.0189	BIOTECNOLOGIE VEGETALI 166 -AREA 4-RESISTENZA AGLISTRESS BIOTICI-27 ANNO-												
		0,00	0,00	0,00	0,00	0,00	0,00	0,00	0,00	0,00			
2.03.001.0191	DIAGNOSTICI 457												
		0,00	0,00	0,00	0,00	0,00	0,00	0,00	0,00	0,00			
2.03.001.0199	D.M. 364 DEL 30.10.2001 PROGR.TRIEN.RICERCHE SUL PERO FINAL.ALLA RIDUZ.DELL'IMPATTO AMBIENTALE ALLA VALORIZZ.D.QUALITA'												
		0,00	90.498,74	0,00	90.498,74	45.249,37	45.249,37	90.498,74	90.498,74	0,00			

Data Elaborazione 30-05-2003
 Pagina 6
 Parte B

RENDICONTO FINANZIARIO ENTRATE - ESERCIZIO 2002

CAPITOLO	G E S T I O N E D E I R E S I D U I A T T I V I										G E S T I O N E D I C A S S A		TOTALE DEI RESIDUI ATTIVI AL TERMINE DELL'ESERCIZIO
	RESIDUI ALL'INIZIO DELL'ESERCIZIO	RISCOSSI	RIMASTI DA RISCUOTERE	TOTALI	VARIAZIONI		PREVISIONI	RISCOSSIONI	DIFFERENZE RISPETTO ALLE PREVISIONI		IN - IN -		
					IN +	IN -			IN +	IN -			
2.03.001.0131				16 (14 + 15)	17 (16 - 13)	18 (13 - 16)	19	20	21 (20 - 19)	22 (19 - 20)	23 (9 + 15)		
ICR 431	15.338,77	0,00	15.338,77	15.338,77	0,00	15.338,77	15.338,77	0,00	15.338,77	15.338,77	15.338,77	15.338,77	
2.03.001.0163				16.622,50	1.272,73	17.895,23	17.895,23	0,00	17.895,23	17.895,23	16.622,50		
ICR 465	17.895,23	0,00	16.622,50	16.622,50	1.272,73	17.895,23	17.895,23	0,00	17.895,23	17.895,23	16.622,50	16.622,50	
2.03.001.0189				15.338,77	0,00	15.338,77	15.338,77	0,00	15.338,77	15.338,77	15.338,77		
ICR 489	15.338,77	0,00	15.338,77	15.338,77	0,00	15.338,77	15.338,77	0,00	15.338,77	15.338,77	15.338,77	15.338,77	
2.03.001.0191				7.669,38	0,00	7.669,38	7.669,38	0,00	7.669,38	7.669,38	7.669,38		
ICR 481	7.669,38	0,00	7.669,38	7.669,38	0,00	7.669,38	7.669,38	0,00	7.669,38	7.669,38	7.669,38	7.669,38	
2.03.001.0199				0,00	0,00	45.249,37	45.249,37	45.249,37	45.249,37	0,00	45.249,37		
ICR 488	0,00	0,00	0,00	0,00	0,00	45.249,37	45.249,37	45.249,37	45.249,37	0,00	45.249,37	45.249,37	

Data Elaborazione 30-05-2003
 Pagina 7
 Parte B

RENDICONTO FINANZIARIO ENTRATE - ESERCIZIO 2002

CAPITOLO	G E S T I O N E D E I R E S I D U I A T T I V I										TOTALE DEI RESIDUI ATTIVI AL TERMINE DELL'ESERCIZIO 23 (9 + 15)
	RESIDUI ALL'INIZIO DELL'ESERCIZIO	RISCOSSI	RIMASTI DA RISCUOTERE	TOTALI	VARIAZIONI		PREVISIONI	RISCOSSIONI	DIFFERENZE RISPETTO ALLE PREVISIONI		
					IN +	IN -			IN +	IN -	
CODICE	13	14	15 (18 - 14)	16 (14 + 15)	17 (16 - 13)	18 (13 - 16)	19	20	21 (20 - 19)	22 (19 - 20)	
2.03.001.0223							19	20			
I.C.B. 223	23.769,98	0,00	23.769,98	23.769,98	0,00		23.769,98	0,00		23.769,98	
2.03.001.0224											
I.C.B. 274	23.470,90	0,00	23.470,90	23.470,90	0,00		56.148,48	15.137,48		18.810,96	
2.03.001.0236											
I.C.B. 238	220.723,81	0,00	220.723,81	220.723,81	0,00		220.723,81	0,00		220.723,81	
2.03.001.0242											
I.C.B. 242	8.540,93	0,00	8.540,93	8.540,93	0,00		8.540,93	0,00		8.540,93	

Data Elaborazione 30-05-2003
 Pagina 10
 Parte B

RENDICONTO FINANZIARIO ENTRATE - ESERCIZIO 2002

CAPITOLO CODICE	GESTIONE DEI RESIDUI ATTIVI				GESTIONE DI CASSA				TOTALE DEI RESIDUI ATTIVI AL TERMINE DELL'ESERCIZIO	
	RESIDUI ALL'INIZIO DELL'ESERCIZIO	RISCOSSI	RIMASTI DA RISCUOTERE	VARIAZIONI		PREVISIONI	RISCOSSIONI	DIFFERENZE RISPETTO ALLE PREVISIONI		
				IN +	IN -			IN +		IN -
	13	14	15 (16 - 14)	17 (16 - 13)	18 (13 - 16)	19	20	21 (20 - 19)	22 (19 - 20)	23 (9 + 15)
2.04.001.0033										
I.C.R. 33	1.475,08	0,00	1.475,08	0,00		1.475,08	0,00		1.475,08	1.475,08
2.04.001.0043										
I.L.S. 43	0,00	0,00	0,00	0,00		0,00	0,00		0,00	0,00
2.04.001.0055										
I.C.R. 55	13.513,39	8.484,56	0,00	8.484,56	5.028,83	13.513,39	8.484,56		5.028,83	0,00
2.04.001.0073										
I.C.R. 73	55.949,49	34.430,46	21.519,03	55.949,49		55.949,50	34.430,46		21.519,04	21.519,03
2.04.001.0074										
I.C.S. 74	36.317,21	35.165,76	0,00	35.165,76	1.151,45	36.317,21	35.165,76		1.151,45	0,00

Pagina 11
Parte A

RENDICONTO FINANZIARIO ENTRATE - ESERCIZIO 2002

CAPITOLO	DESCRIZIONE	GESTIONE						DI				COMPETENZA		
		PREVISIONI		VARIAZIONI		DEFINITIVE	RISOSSE	RIMASTE	TOTALI	DIFFERENZE		IN +	IN -	
		INIZIALI	IN AUMENTO	IN DIMINUIZIONE	IN DIMINUIZIONE					ACCERTATI	RISPETTO ALLE PREVISIONI			
CODICE		4	5 (7-4)	6 (4-7)	7 (4+5-6)	8	9 (10-8)	10 (8+9)	11 (10-7)	12 (7-10)				
2.04.001.0082	REGIONE LAZIO ALLESTIMENTO PROTOCOLLI DIAGNOSTICI													
		0,00	0,00	0,00	0,00	0,00	0,00	0,00	0,00			0,00		
2.04.001.0089	REGIONE LAZIO PROGETTO CODICE 99/25 MALATTIE EMERGENTI COLTURE AGRO-AMBIENTALE													
		0,00	0,00	0,00	0,00	0,00	0,00	0,00	0,00			0,00		
2.04.001.0094	REGIONE LAZIO PROGETTO 99/23 AGGIORNAMENTO BANCA DATI FITOFARMACI													
		0,00	0,00	0,00	0,00	0,00	0,00	0,00	0,00			0,00		
2.04.001.0177	REG. CAMPANIA REALIZZAZIONE MANUALE RICONOSCIMENTO FITOPATOGENI													
		0,00	0,00	0,00	0,00	0,00	0,00	0,00	0,00			0,00		
2.04.001.0198	REGIONE CALABRIA CONTROLLO IMPIEGO FITOFARMACI IN AGRICOLTURA													
		0,00	0,00	0,00	0,00	0,00	0,00	0,00	0,00			0,00		

Data Elaborazione 30-05-2003
Pagina 11
Parte B

RENDICONTO FINANZIARIO ENTRATE - ESERCIZIO 2002

CAPITOLO CODICE	GESTIONE DEI RESIDUI ATTIVI					GESTIONE DI CASSA				TOTALE DEI RESIDUI ATTIVI AL TERMINE DELL'ESERCIZIO 23 (9 + 15)	
	RESIDUI ALL'INIZIO DELL'ESERCIZIO	RISCOSSI	RIMASTI DA RISCUOTERE	VARIAZIONI		TOTALI	PREVISIONI	RISCOSSIONI	DIFFERENZE RISPETTO ALLE PREVISIONI		
				IN +	IN -				IN +		IN -
13	14	15 (16 - 14)	16 (14 + 15)	17 (16 - 13)	18 (13 - 16)	19	20	21 (20 - 19)	22 (19 - 20)		
2.04.001.0082											
I.C.R. 82	34.086,16	0,00	34.086,16	0,00	0,00	34.086,16	0,00	34.086,16	34.086,16	34.086,16	
2.04.001.0089											
I.C.R. 89	5.474,44	0,00	5.474,44	0,00	0,00	5.474,44	0,00	5.474,44	5.474,44	5.474,44	
2.04.001.0094											
I.C.R. 94	2.102,49	0,00	2.102,49	0,00	0,00	2.102,49	0,00	2.102,49	2.102,49	2.102,49	
2.04.001.0177											
I.C.S. 177	25.822,84	0,00	25.822,84	0,00	0,00	25.822,84	0,00	25.822,84	25.822,84	25.822,84	
2.04.001.0198											
I.C.R. 198	15.493,71	0,00	15.058,58	435,13	435,13	15.058,58	0,00	15.493,71	15.493,71	15.493,71	15.058,58

RENDICONTO FINANZIARIO ENTRATE - ESERCIZIO 2002

Pagina 12
Parte A

CODICE	DESCRIZIONE	G E S T I O N E				D I				C O M P E T E N Z A			
		P R E V I S I O N I		V A R I A Z I O N I		D E F I N I T I V E		R I S C O S S E		S O M M E A C C E R T A T E		D I F F E R E N Z E	
		INIZIALI	IN AUMENTO	IN DIMINUIZIONE	5 (7-4)	6 (4-7)	7 (4+5-6)	8	9 (10-8)	10 (8+9)	IN +	IN -	11 (10-7)
.04.001.6402	CONV.REGIONE LAZIO-PRAL 2000/21 SVILUPPO SOSTENIBILE D.SISTEMA AGRICOLO E DEI TERRIT.RURALI DELLA REG.LAZIO	0,00	61.974,82	0,00	61.974,82	37.184,90	24.789,92	61.974,82	61.974,82	0,00			
.04.001.6403	REGIONE LAZIO - PRAL 2001/36 CRISANTEMO	0,00	66.106,48	0,00	66.106,48	0,00	66.106,48	66.106,48	66.106,48	0,00			
	Totale V.E. 1	0,00	128.081,30	0,00	128.081,30	37.184,90	90.896,40	128.081,30	128.081,30	0,00			
	Totale Categoria 4	0,00	128.081,30	0,00	128.081,30	37.184,90	90.896,40	128.081,30	128.081,30	0,00			
.05	CATEGORIA 6 - TRASFERIMENTI DA PARTE DI ALTRI ENTI DEL SETTORE PUBBLICO E PROVATO												
.06.001	VOCE ECONOMICA 1 - TRASFERIMENTI DA PARTE ENTI SETTORE PUBBLICO												
.06.001.0004	FRYMED CEE STAB.PRODUTTIVA/RESIST.FAVE AI PATOGENIBACINO MEDITERRANEO OCCIDENTALE IC 18-CT-98-0300	0,00	0,00	0,00	0,00	0,00	0,00	0,00	0,00	0,00			0,00

Data Elaborazione 30-05-2003
 Pagina 12
 Parte B

RENDICONTO FINANZIARIO ENTRATE - ESERCIZIO 2002

CAPITOLO CODICE	G E S T I O N E D E I R E S I D U I A T T I V I										G E S T I O N E D I C A S S A		TOTALE DEI RESIDUI ATTIVI AL TERMINE DELL'ESERCIZIO 23 (9 + 15)
	RESIDUI ALL'INIZIO DELL'ESERCIZIO 13	RISCOSSI 14	RIMASTI DA RISCUOTERE 15 (16 - 14)	TOTALI 16 (14 + 15)		VARIAZIONI		PREVISIONI 19	RISCOSSIONI 20	DIFFERENZE RISPETTO ALLE PREVISIONI			
				IN + 17 (16 - 13)	IN - 18 (13 - 16)	IN + 21 (20 - 19)	IN - 22 (19 - 20)						
2.04.001.6402	0,00	0,00	0,00	0,00	0,00	0,00	0,00	37.184,90	37.184,90	0,00	0,00	24.783,92	
2.04.001.6403													
I.C.S. 8403	0,00	0,00	0,00	0,00	0,00	0,00	0,00	19.563,89	19.563,89	0,00	0,00	66.106,48	
I.V.E. 1	190.234,81	78.080,78	105.538,62	183.619,40	6.615,41	6.615,41	267.083,61	115.265,68	151.817,93	151.817,93	196.435,02		
I.Catogneglia 4	190.234,81	78.080,78	105.538,62	183.619,40	6.615,41	6.615,41	267.083,61	115.265,68	151.817,93	151.817,93	196.435,02		
2.06													
2.06.001													
2.06.001.0004													
I.C.S. 4	17.606,62	16.523,68	0,00	16.523,68	1.082,94	1.082,94	17.606,62	16.523,68	1.082,94	1.082,94	0,00		

Data Elaborazione 30-05-2003
 Pagina 13
 Parte B

RENDICONTO FINANZIARIO ENTRATE - ESERCIZIO 2002

CAPITOL CODICE	G E S T I O N E D E I R E S I D U I A T T I V I				G E S T I O N E D I C A S S A				TOTALE DEI RESIDUI ATTIVI AL TERMINE DELL'ESERCIZIO 23 (9 + 15)		
	RESIDUI ALL'INIZIO DELL'ESERCIZIO	RISCOSSI	RIMASTI DA RISCIUTERE	TOTALI	VARIAZIONI		PREVISIONI	RISCOSSIONI		DIFFERENZE RISPETTO ALLE PREVISIONI	
					IN +	IN -				IN +	IN -
	13	14	15 (16 - 14)	16 (14 + 15)	17 (16 - 13)	18 (13 - 16)	19	20	21 (20 - 19)	22 (19 - 20)	
2.06.001.0034											
ICR.36	10.329.14	0.00	10.329.14	10.329.14	0.00	0.00	10.329.14	0.00	10.329.14	10.329.14	10.329.14
2.06.001.0052											
ICR.52	91.304.10	21.611.82	71.672.28	91.304.10	0.00	0.00	91.304.10	21.611.82	71.672.28	71.672.28	71.672.28
2.06.001.0053											
ICR.53	25.820.87	25.820.00	0.00	25.820.00	0.00	3.216.87	29.056.87	25.820.00	3.216.87	3.216.87	0.00
2.06.001.0054											
ICR.54	1.873.43	1.873.42	0.00	1.873.42	0.01	0.01	1.873.43	1.873.42	0.01	0.01	0.00
2.06.001.0064											
ICR.64	1.098.74	1.098.74	0.00	1.098.74	0.00	0.00	1.098.74	1.098.74	0.00	0.00	0.00

Pagina 14
Parte A

RENDICONTO FINANZIARIO ENTRATE - ESERCIZIO 2002

CODICE	DESCRIZIONE	GESTIONE				DI				COMPETENZA			
		INIZIALI	PREVISIONI		DEFINITIVE	RISOSSE	SOMME ACCERTATE		TOTALI	DIFFERENZE			
			IN AUMENTO	IN DIMINUIZIONE			RIMASTE DA RISCOUOTERE	ACCERTATI		IN +	IN -		
4	5 (7-4)	6 (4-7)	7 (4+5-6)	8	9 (10-8)	10 (8+9)	11 (10-7)	12 (7-10)					
2.06.001.0066	CONTROL MYCOTOX FOOD 01/2004 CONTROLLO CONTAMINAZIONE MICOTOSINE FUSARIUM NEL CIBO	0,00	0,00	0,00	0,00	0,00	0,00	0,00	0,00				
2.06.001.0069	CONVENZIONE NOGALBA "NECROSI APICALE BRUNA"	0,00	0,00	0,00	0,00	0,00	0,00	0,00	0,00				
2.06.001.0084	CONV ASSAM COLLABORAZIONE E CONSULENZA NELLA SOLUZIONE DI CASI DI DIAGNOSTICA FITOPATOLOGICA	0,00	3.098,74	0,00	3.098,74	2.169,12	929,62	3.098,74	0,00				
2.06.001.0085	CEE CONTRIBUTO MONILIA FRUCTICOLA CONTRATTO FAIR 1-CT-95-0725 1/296 SCAD.1/299	0,00	3.873,42	0,00	3.873,42	0,00	3.873,42	3.873,42	0,00				
2.06.001.0086	CONVENZIONE COMUNE DI ROMA GESTIONE PINETE "INTEGRAZIONE"	0,00	0,00	0,00	0,00	0,00	0,00	0,00	0,00				
		0,00	65.073,57	0,00	65.073,57	19.520,76	45.552,79	65.073,57	0,00				

Data Elaborazione 30-05-2003
 Pagina 14
 Parte B

RENDICONTO FINANZIARIO ENTRATE - ESERCIZIO 2002

CAPITOLO	GESTIONE DEI RESIDUI ATTIVI					GESTIONE DI CASSA					TOTALE DEI RESIDUI ATTIVI AL TERMINE DELL'ESERCIZIO
	RESIDUI ALL'INIZIO DELL'ESERCIZIO	RISCOSSI	RIMASTI DA RISCOUTERE	VARIAZIONI		TOTALI	PREVISIONI	RISCOSSIONI	DIFFERENZE RISPETTO ALLE PREVISIONI		
				IN +	IN -				IN +	IN -	
CODICE	13	14	15 (16 - 14)	16 (14 + 15)	17 (16 - 13)	18 (13 - 16)	19	20	21 (20 - 19)	22 (19 - 20)	23 (9 + 15)
2.06.001.0066											
I.C.R. 06	56.377,50	13.866,00	42.511,50	56.377,50	0,00		56.377,50	13.866,00		42.511,50	42.511,50
2.06.001.0069											
I.C.R. 03	1.098,74	2.169,11	929,63	1.098,74	0,00		5.267,86	4.138,21		929,63	1.859,25
2.06.001.0084											
I.C.R. 04	1.873,43	3.873,42	0,00	1.873,42	0,01		7.746,85	3.873,42		3.873,43	3.873,42
2.06.001.0085											
I.C.R. 05	43.702,00	36.203,00	0,00	36.203,00	7.499,00		43.702,00	36.203,00		7.499,00	0,00
2.06.001.0086											
I.C.R. 06	22.110,75	24.787,34	0,00	24.787,34	2.676,59		41.632,83	44.308,12		2.676,29	44.552,79

Data Elaborazione 30-05-2003
Pagina 15
Parte A

RENDICONTO FINANZIARIO ENTRATE - ESERCIZIO 2002

CODICE	DESCRIZIONE	G E S T I O N E				D I				C O M P E T E N Z A			
		INIZIALI	P R E V I S I O N I		DEFINITIVE	RISCOSE	RIMASTE	TOTALI	D I F F E R E N Z E				
			IN AUMENTO	IN DIMINUZIONE					RISPETTO ALLE	P R E V I S I O N I			
4	5 (7-4)	6 (4-7)	7 (4+5-6)	8	9 (10-8)	10 (8+9)	11 (10-7)	12 (7-10)					
.06.001.0187	SERRIOS PERSISTENZA DEL ROTONONE SU COLTURE SCAD.1 ANNO	0,00	0,00	0,00	0,00	0,00	-0,00	0,00					
.06.001.0171	CONVENZIONE GOWAN STUDIO SULLA PERSISTENZA DEL DICLORAN SU POMODORO												
.06.001.0209	SIPCAM PERSISTENZA DEL RAME SU COLTURE SCAD. 7 MESI	0,00	0,00	0,00	0,00	0,00	0,00	0,00					
.06.001.0231	COMUNE DI ROMA RICERCA SULLE RESISTENZE AL CANCRO COLORATO E ALL'ANTRACNOSI DEL PLATANO + ANNO 2001	0,00	0,00	0,00	0,00	0,00	0,00	0,00					
.06.001.0241	CONVENZIONE SIPCAM PERSISTENZA BIFENTIN/ETOFENPROXSU NOCCIOLO/CASTAGNO E GLIFOSATE SU KIWINOCIOLO	0,00	0,00	0,00	0,00	0,00	-0,00	0,00					

Data Elaborazione 30-03-2003

Pagina 16
Parte A

RENDICONTO FINANZIARIO ENTRATE - ESERCIZIO 2002

CODICE	DESCRIZIONE	GESTIONE				DI				COMPETENZA			
		INIZIALI	PREVISIONI		DEFINITIVE	SOMME ACCERTATE		RISOSSE	RIMASTE DA RISCOUOTERE	TOTALI		DIFFERENZE RISPETTO ALLE PREVISIONI	
			IN AUMENTO	IN DIMINUZIONE		8	9			10 (8+9)	IN +	IN -	
4	5 (7-4)	6 (4-7)	7 (4+5+6)	8	9 (10-8)	10 (8+9)	11 (10-7)	12 (7-10)					
2.06.001.0247	SOCIETA' PRODUTTORI SEMENTI-SELEZIONE IN SERRA DI PIANTE RESISTENTI INOCULI ARTIFICIALI	0,00	0,00	0,00	0,00	0,00	0,00	0,00	0,00	0,00			
2.06.001.6404	CONVENZIONE BAYER P.SPERIM.IN SERRA E CAMPO ACCERT.ATTIVITA' DI FORMUL.FUNGICIDI CONTROL.MALATTIE CEREALI A PAGLIA	0,00	0,00	0,00	0,00	0,00	0,00	0,00	0,00	0,00			
2.06.001.6405	CONVENZIONE CI L'ISTIT.SPER.LE FRUTTIGOLTURA VALORIZZAZIONE RISORSE GENETICHE E INNOVAZIONE DELLE TECNICHE CULTURALI	0,00	9.606,06	0,00	9.606,06	7.766,84	1.859,22	9.606,06	0,00	9.606,06			
2.06.001.6408	ACCORDO COLLABORAZIONE PER RICERCA CON L'UNIVERSITA' DELLA TUSCIA - PROTOCOLLI METODOLOGICI PER SALVAGUARDIA FITOP.LATIFOGIE NOBILI	0,00	3.615,20	0,00	3.615,20	2.169,12	1.446,08	3.615,20	0,00	3.615,20			

Data Elaborazione 30-05-2003
Pagina 20
Parte A

RENDICONTO FINANZIARIO ENTRATE - ESERCIZIO 2002

CODICE	DESCRIZIONE	GESTIONE				DI				COMPETENZA				
		INIZIALI		VARIAZIONI		DEFINITIVE		RISCOSSE		SOMME ACCERTATE		DIFFERENZE		
		IN AUMENTO	IN DIMINUZIONE	7 (4+5-6)	8	9 (10-8)	TOTALI ACCERTATI	IN +	IN -					
4	5 (7-4)	6 (4-7)	7 (4+5-6)	8	9 (10-8)	10 (8+9)	11 (10-7)	12 (7-10)						
5	TITOLO V - ENTRATE DERIVANTI DA TRASFERIMENTI IN CONTO CAPITALE													
5.15	CATEGORIA 15 - TRASFERIMENTI DELLO STATO													
5.15.001	VOCE ECONOMICA 1 - FINANZIAMENTO M.A.F. P.SPESE IN C/CAPITALE													
5.15.001.0000	VOCE ECONOMICA 1 - FINANZIAMENTO M.A.F. P.SPESE IN C/CAPITALE	0,00	0,00	0,00	0,00	0,00	0,00	0,00	0,00	0,00	0,00	0,00	0,00	0,00
5.15.001.00057	MIPA COLLEZIONE NAZIONALE MICROGANISMI ATTREZZATURA													
5.15.001.00067	D.M. 367 5/9/02 LOTTA SHARKA E FIRE BLIGHT "ACQUISTO ATTREZZATURE"	0,00	0,00	0,00	0,00	0,00	0,00	0,00	0,00	0,00	0,00	0,00	0,00	0,00
		0,00	49.837,44	0,00	49.837,44	0,00	49.837,44	49.837,44	49.837,44	0,00	49.837,44	0,00	0,00	0,00

Data Elaborazione 30-05-2003
 Pagina 20
 Parte B

RENDICONTO FINANZIARIO ENTRATE - ESERCIZIO 2002

CAPITOLO	GESTIONE DEI RESIDUI ATTIVI				GESTIONE DI CASSA				TOTALE DEI RESIDUI ATTIVI AL TERMINE DELL'ESERCIZIO 23 (9 + 15)		
	RESIDUI ALL'INIZIO DELL'ESERCIZIO	RISCOSSI	RIMASTI DA RISCOUERE	VARIAZIONI		RISCOSSIONI	DIFFERENZE RISPETTO ALLE PREVISIONI				
				TOTALI	IN +		IN -	IN +		IN -	
CODICE	13	14	15 (16 - 14)	16 (14 + 15)	17 (16 - 13)	18 (15 - 16)	19	20	21 (20 - 19)	22 (19 - 20)	
5											
5.15											
5.15.001											
5.15.001.0000											
I.C.S. 0	34.214,30	12.342,74	19.892,56	21.572,215,33	1.978,97	34.214,30	12.342,74	21.871,56	19.892,56		
5.15.001.0057											
I.C.S. 57	47.784,62	21.891,66	21.892,96	47.786,65	0,00	47.784,62	21.891,66	21.892,96	21.892,96		
5.15.001.0067											
I.C.S. 57	0,00	0,00	0,00	0,00	0,00	24.918,52	0,00	24.918,72	49.837,44		

Data Elaborazione 30-05-2003
Pagina 22
Parte A

RENDICONTO FINANZIARIO ENTRATE - ESERCIZIO 2002

CODICE	DESCRIZIONE	G E S T I O N E D I C O M P E T E N Z A												
		P R E V I S I O N I					S O M M E A C C E R T A T E			D I F F E R E N Z E R I S P E T T O A L L E P R E V I S I O N I				
		INIZIALI	IN AUMENTO 5 (7-4)	IN DIMINUZIONE 6 (4-7)	DEFINITIVE 7 (4+5-6)	RISCOSSE 8	RIMASTE DA RISCOUOTERE 9 (10-8)	TOTALI ACCERTATI 10 (8+9)	IN + 11 (10-7)	IN - 12 (7-10)				
5.15.001.0181	DM.321/2001 LAVORI ADEGUAMENTO IMPIANTO ELETTRICO AZIENDA TOR MANCINA	0,00	0,00	0,00	0,00	0,00	0,00	0,00	0,00	0,00	0,00	0,00	0,00	0,00
5.15.001.0188	DM.317/2001 METANIZZAZIONE 2 SERRE, CUCINA, RISCALDAMENTO MENSA E ALIMENTAZIONE ELETTRICA NUOVA SERRA	0,00	0,00	0,00	0,00	0,00	0,00	0,00	0,00	0,00	0,00	0,00	0,00	0,00
5.15.001.0201	D.M. 322 ADEGUAMENTO IMPIANTO ELETTRICO VECCHIO EDIFICIO SEDE	0,00	55.341,00	0,00	55.341,00	0,00	55.341,00	0,00	55.341,00	0,00	55.341,00	0,00	0,00	0,00
5.15.001.6407	MIPAF D.M. 20941/2001 CONTRIBUTO DELLE ANALISI DI REVISIONE PER L'ACQUISTO DI ATTREZZATURE SCIENTIFICHE	0,00	58.876,09	0,00	58.876,09	29.436,76	29.439,33	58.876,09	58.876,09	0,00	58.876,09	0,00	0,00	0,00

Data Elaborazione 30-05-2003
Pagina 22
Parte B

RENDICONTO FINANZIARIO ENTRATE - ESERCIZIO 2002

CAPITOLO CODICE	GESTIONE DEI RESIDUI ATTIVI					GESTIONE DI CASSA					TOTALE DEI RESIDUI ATTIVI AL TERMINE DELL'ESERCIZIO
	RESIDUI ALL'INIZIO DELL'ESERCIZIO	RISCOSSI	RIMASTI DA RISCUOTERE	VARIAZIONI		TOTALI	PREVISIONI	RISCOSSIONI	DIFFERENZE RISPETTO ALLE PREVISIONI		
				IN +	IN -				IN +	IN -	
13	14	15 (16 + 14)	16 (14 + 15)	17 (16 - 13)	18 (13 - 16)	19	20	21 (20 - 19)	22 (19 - 20)	23 (9 + 15)	
I.C.B. 80	42.922,03	0,00	35.403,54	35.403,54	7.518,49	42.922,03	0,00	42.922,03		35.403,54	
5.15.001.0181											
I.C.B. 181	5.062,73	0,00	5.062,73	5.062,73	0,00	5.062,73	0,00	5.062,73		5.062,73	
5.15.001.0188											
I.C.B. 188	12.951,32	0,00	12.951,32	12.951,32	0,00	12.951,32	0,00	12.951,32		12.951,32	
5.15.001.0201											
I.C.B. 201	92.033,76	0,00	92.033,76	92.033,76	0,00	119.704,26	0,00	119.704,26		167.374,76	
5.15.001.6407											
I.C.B. 607	0,00	0,00	0,00	0,00	0,00	29.436,04	29.436,76	29.436,76	1,28	29.438,33	

Pagina 23
Parte A

RENDICONTO FINANZIARIO ENTRATE - ESERCIZIO 2002

CODICE	DESCRIZIONE	G E S T I O N E					D I					C O M P E T E N Z A		
		INIZIALI	P R E V I S I O N I		DEFINITIVE	RISOSSE	RIMASTE DA RISCUOTERE	TOTALI ACCERTATI	DIFFERENZE RISPETTO ALLE PREVISIONI					
			IN AUMENTO	IN DIMINUZIONE					IN +	IN -				
4	5 (7-4)	6 (4-7)	7 (4+5-6)	8	9 (10-8)	10 (8+9)	11 (10-7)	12 (7-10)						
5.15.001.6410	D.M. 449/2002 CONTRIBUTO MIPAF ESECUZIONE DI LAVORO RELATIVO ALL'ADEGUAMENTO IMPIANTI ELETTRICI SERRE ANNESSI	0,00	229.879,31	0,00	229.879,31	114.938,16	114.940,95	229.879,31	0,00					
	Totale V.E. 1	0,00	393.933,84	0,00	393.933,84	144.375,12	249.558,72	393.933,84	0,00					
	Totale Categoria 15	0,00	393.933,84	0,00	393.933,84	144.375,12	249.558,72	393.933,84	0,00					
	Totale Titolo 5	0,00	393.933,84	0,00	393.933,84	144.375,12	249.558,72	393.933,84	0,00					
7	TITOLO VII - PARTITE DI GIRO													
7.22	CATEGORIA 22 - ENTRATE AVENTI NATURA DI PARTITE DI GIRO													
7.22.001	VOCE ECONOMICA 1 - RITENUTE ERARIALI													
7.22.001.0000	VOCE ECONOMICA 1 - RITENUTE ERARIALI	98.126,81	0,00	0,00	98.126,81	110.735,49	0,00	110.735,49	12.608,68					
	Totale V.E. 1	98.126,81	0,00	0,00	98.126,81	110.735,49	0,00	110.735,49	12.608,68					

Data Elaborazione 30-05-2003
 Pagina 23
 Parte B

RENDICONTO FINANZIARIO ENTRATE - ESERCIZIO 2002

CAPITOLO	G E S T I O N E D E I R E S I D U I A T T I V I										G E S T I O N E D I C A S S A			TOTALE DEI RESIDUI ATTIVI AL TERMINE DELL'ESERCIZIO 23 (9 + 15)
	CODICE	RESIDUI ALL'INIZIO DELL'ESERCIZIO 13	RISCOSSI	RIMASTI DA RISCUOTERE 15 (16 - 14)	TOTALI	VARIAZIONI		PREVISIONI 19	RISCOSSIONI	DIFFERENZE RISPETTO ALLE PREVISIONI				
						IN +	IN -			IN +	IN -			
					16 (14 + 15)	17 (16 - 13)	18 (13 - 16)	20	21 (20 - 19)	22 (19 - 20)				
5.15.001.6410														
I.C.R. 649	0,00	0,00	0,00	0,00	0,00	0,00	114.939,66	114.939,36	1,30			114.940,96		
I.V.E. 1	336.944,55	80.114,37	247.200,62	327.314,99	9.629,56	9.629,56	533.911,47	224.489,49	309.421,98			496.759,34		
I.Catogochi 48	336.944,55	80.114,37	247.200,62	327.314,99	9.629,56	9.629,56	533.911,47	224.489,49	309.421,98			496.759,34		
I.Thoba 4	336.944,55	80.114,37	247.200,62	327.314,99	9.629,56	9.629,56	533.911,47	224.489,49	309.421,98			496.759,34		
7														
7.22														
7.22.001														
7.22.001.0000														
I.C.R. 0	0,33	0,00	0,00	0,00	0,33	0,33	98.127,14	110.735,49	12.608,35			0,00		
I.V.E. 1	0,33	0,00	0,00	0,00	0,33	0,33	98.127,14	110.735,49	12.608,35			0,00		

Data Elaborazione 30-03-2003
Pagina 24
Parte A

RENDICONTO FINANZIARIO ENTRATE - ESERCIZIO 2002

CODICE	DESCRIZIONE	G E S T I O N E				D I				C O M P E T E N Z A			
		INIZIALI		V A R I A Z I O N I		DEFINITIVE		RISOSSE		RIMASTE		DIFFERENZE	
		4	5 (7-4)	6 (4-7)	7 (4+5-6)	8	9 (10-8)	10 (8+9)	11 (10-7)	12 (7-10)			
7.22.002	VOCE ECONOMICA 2 - RITENUTE PREVIDENZIALI ED ASSISTENZIALI	56.810,26	0,00	0,00	56.810,26	70.007,45	1.289,00	71.296,45	14.486,19				
7.22.002.0000	VOCE ECONOMICA 2 - RITENUTE PREVIDENZIALI ED ASSISTENZIALI	56.810,26	0,00	0,00	56.810,26	70.007,45	1.289,00	71.296,45	14.486,19				
7.22.003	VOCE ECONOMICA 3 - RITENUTE DIVERSE												
7.22.003.0000	VOCE ECONOMICA 3 - RITENUTE DIVERSE												
	Totale V.E. 2	0,00	3.555,64	0,00	3.555,64	6.145,95	7.944,09	14.090,04	10.534,40				
	Totale V.E. 3	0,00	3.555,64	0,00	3.555,64	6.145,95	7.944,09	14.090,04	10.534,40				
7.22.006	VOCE ECONOMICA 6 - PARTITE IN CONTO SOSPESI												
7.22.006.0000	VOCE ECONOMICA 6 - PARTITE IN CONTO SOSPESI	1.549,37	0,00	0,00	1.549,37	5.151,44	3.549,37	6.700,81	5.151,44				

Data Elaborazione 30-05-2003
Pagina 24
Parte B

RENDICONTO FINANZIARIO ENTRATE - ESERCIZIO 2002

CAPITOLO CODICE	G E S T I O N E D E I R E S I D U I A T T I V I										TOTALE DEI RESIDUI ATTIVI AL TERMINE DELL'ESERCIZIO
	RESIDUI ALL'INIZIO DELL'ESERCIZIO	RISCOSSI	RIMASTI DA RISCUOTERE	TOTALI	VARIAZIONI		PREVISIONI	RISCOSSIONI	DIFFERENZE RISPETTO ALLE PREVISIONI		
					IN +	IN -			IN +	IN -	
	13	14	15 (16 - 14)	16 (14 + 15)	17 (16 - 13)	18 (13 - 16)	19	20	21 (20 - 19)	22 (19 - 20)	23 (9 + 15)
7.22.002											
7.22.002.0000											
I.C.S.0	341,00	341,00	0,00	341,00	0,00	0,00	57.151,26	70.348,45	13.197,19	13.197,19	1.289,00
I.V.E.1	341,00	341,00	0,00	341,00	0,00	0,00	57.151,26	70.348,45	13.197,19	13.197,19	1.289,00
7.22.003											
7.22.003.0000											
I.C.S.0	23.718,86	19.703,41	9.093,93	28.797,34	5.078,48	0,00	26.127,92	25.849,36	278,51	278,51	17.038,02
I.V.E.1	23.718,86	19.703,41	9.093,93	28.797,34	5.078,48	0,00	26.127,92	25.849,36	278,51	278,51	17.038,02
7.22.006											
7.22.006.0000											
I.C.S.0	1.549,37	1.549,37	0,00	1.549,37	0,00	0,00	3.602,07	6.700,81	3.602,07	3.602,07	1.549,37
I.V.E.1	1.549,37	1.549,37	0,00	1.549,37	0,00	0,00	3.602,07	6.700,81	3.602,07	3.602,07	1.549,37

Data Elaborazione 30-05-2003
 Pagina 25
 Parte A

RENDICONTO FINANZIARIO ENTRATE - ESERCIZIO 2002

CODICE	DESCRIZIONE	G E S T I O N E				D I				C O M P E T E N Z A		
		P R E V I S I O N I		V A R I A Z I O N I		D E F I N I T I V E		S O M M E A C C E R T A T E		D I F F E R E N Z E		R I S P E T T O A L L E P R E V I S I O N I
		INIZIALI	IN AUMENTO	IN DIMINUIZIONE	DEFINITIVE	RISCOSSE	RIMASTE	TOTALI	IN +	IN -		
4	5 (7-4)	6 (4-7)	7 (4+5-6)	8	9 (10-8)	10 (8+9)	11 (10-7)	12 (7-10)				
	Totale V.E. 6	1.549,37	0,00	0,00	1.549,37	5.151,44	1.549,37	6.700,81	5.151,44			
	Totale Categoria 22	156.486,44	3.555,64	0,00	160.042,08	192.040,33	10.782,46	202.822,79	42.780,71			
	Totale Titolo 7	156.486,44	3.555,64	0,00	160.042,08	192.040,33	10.782,46	202.822,79	42.780,71			

Data Elaborazione 30-05-2003
 Pagina 25
 Parte A


RENDICONTO FINANZIARIO ENTRATE - ESERCIZIO 2002

CODICE	DESCRIZIONE	G E S T I O N E					D I					C O M P E T E N Z A		
		PREVISIONI		VARIAZIONI			DEFINITIVE		SOMME ACCERTATE			DIFFERENZE		
		INIZIALI	IN AUMENTO	IN DIMINUIZIONE	IN AUMENTO	IN DIMINUIZIONE	IN AUMENTO	IN DIMINUIZIONE	RISCOSE	RIMASTE	TOTALI	IN +	IN -	
4	5 (7 - 4)	6 (4 - 7)	7 (4 + 5 - 6)	8	9 (10 - 8)	10 (8 + 9)	11 (10 - 7)	12 (7 - 10)						
	RIEPILOGO ENTRATE													
	Totale Titolo 1	0,00	0,00	0,00	0,00	0,00	0,00	0,00	0,00	0,00	0,00	0,00		
	Totale Titolo 2	850.514,14	2.472.572,11	0,00	3.323.086,25	0,00	2.041.700,32	1.281.382,06	3.323.082,38	0,00	0,00	0,00		
	Totale Titolo 3	15.493,71	18.140,83	0,00	33.634,54	0,00	41.268,95	10.609,53	51.878,38	0,00	0,00	0,00	3,87	
	Totale Titolo 4	0,00	0,00	0,00	0,00	0,00	0,00	0,00	0,00	0,00	0,00	0,00		
	Totale Titolo 5	0,00	393.933,84	0,00	393.933,84	0,00	144.375,12	249.558,72	393.933,84	0,00	0,00	0,00		
	Totale Titolo 6	0,00	0,00	0,00	0,00	0,00	0,00	0,00	0,00	0,00	0,00	0,00		
	Totale Titolo 7	156.486,44	3.555,64	0,00	160.042,08	0,00	192.040,33	10.782,46	202.822,79	0,00	0,00	0,00		
	TOTALE TITOLI ENTRATE	1.022.494,29	2.888.202,42	0,00	3.910.696,71	0,00	2.419.384,62	1.552.332,77	3.971.717,39	0,00	0,00	0,00	3,87	
	AVANZO DI AMMINISTRAZIONE	1.243.183,05	25.514,15	0,00	1.268.697,20	0,00	2.419.384,62	1.552.332,77	3.971.717,39	0,00	0,00	0,00	3,87	
	TOTALE ENTRATE	2.265.677,34	2.913.716,57	0,00	5.179.393,91	0,00	2.419.384,62	1.552.332,77	3.971.717,39	0,00	0,00	0,00	3,87	

Data Elaborazione 30-05-2003
 Pagina 25
 Parte B

RENDICONTO FINANZIARIO ENTRATE - ESERCIZIO 2002

CAPITOLO	G E S T I O N E D E I R E S I D U I A T T I V I										G E S T I O N E D I C A S S A			TOTALE DEI RESIDUI ATTIVI AL TERMINE DELL'ESERCIZIO 23 (9 + 15)
	CODICE	RESIDUI ALL'INIZIO DELL'ESERCIZIO 13	RISCOSSI 14	RIMASTI DA RISCOUTERE 15 (16 - 14)	VARIAZIONI		TOTALI 16 (14 + 15)	PREVISIONI 19	RISCOSSIONI 20	DIFFERENZE RISPETTO ALLE PREVISIONI		TOTALE DEI RESIDUI ATTIVI AL TERMINE DELL'ESERCIZIO 23 (9 + 15)		
					IN + 17 (16 - 13)	IN - 18 (13 - 16)				IN + 21 (20 - 19)	IN - 22 (19 - 20)			
C	0,00	0,00	0,00	0,00	0,00	0,00	0,00	0,00	0,00	0,00	0,00	0,00		
C	1.851.727,11	467.297,22	1.358.426,62	1.825.723,84	26.003,27	1.825.723,84	4.039.220,03	2.508.997,54	1.530.222,49	2.639.808,68	2.639.808,68	2.639.808,68		
C	8.332,89	8.332,33	0,56	8.332,89	0,00	8.332,89	41.967,43	49.601,18	7.633,75	10.610,09	10.610,09	10.610,09		
C	0,00	0,00	0,00	0,00	0,00	0,00	0,00	0,00	0,00	0,00	0,00	0,00		
C	336.944,55	80.114,37	247.200,62	327.314,99	9.629,56	327.314,99	533.911,47	224.489,49	309.421,98	496.759,34	496.759,34	496.759,34		
C	0,00	0,00	0,00	0,00	0,00	0,00	0,00	0,00	0,00	0,00	0,00	0,00		
C	25.609,56	21.593,78	9.093,93	30.687,71	5.078,15	30.687,71	184.505,11	213.634,11	29.129,00	19.876,39	19.876,39	19.876,39		
C	2.222.614,11	577.337,70	1.614.723,73	2.192.059,43	30.554,68	2.192.059,43	4.799.604,04	2.996.722,32	1.802.881,72	3.167.054,50	3.167.054,50	3.167.054,50		
		F.T.O. SIMONETTI			F. RICELI				F.T.O. GUACQUARELLI					



PER COPIA CONFORME
 ALL'ORIGINALE
 IL DIRIGENTE DI AMM.NE
 (Dott.ssa R. Simonetti)

Data Elaborazione 04-06-2003
Pagina 1
Parte A

RENDICONTO FINANZIARIO SPESE - ESERCIZIO 2002

CODICE	DESCRIZIONE	GESTIONE					DI				COMPETENZA				
		PREVISIONI		SOMME IMPEGNATE		DIFFERENZE RISPETTO ALLE PREVISIONI	TOTALI IMPEGNATI	RIMASTE DA PAGARE	PAGATE	DEFINITIVE	PAGATE	RIMASTE DA PAGARE	TOTALI IMPEGNATI	IN +	IN -
		INIZIALI	VARIAZIONI IN DIMINUIZIONE	IN AUMENTO	IN DIMINUIZIONE										
4	5 (7-4)	6 (4-7)	7 (4+5-6)	8	9 (10-8)	10 (8+9)	11 (10-7)	12 (7-10)							
1	DISAVANZO DI AMMINISTRAZIONE	0,00	0,00	0,00	0,00										
	TITOLO 1 - SPESE CORRENTI														
1.01	CATEGORIA 1 - SPESE PER GLI ORGANI DELL'ENTE														
1.01.001	VOCE ECONOMICA 1 - COMPENSI AL PRESIDENTE														
1.01.001.0000	VOCE ECONOMICA 1 - COMPENSI AL PRESIDENTE														
		39.873,05	42.000,00	0,00	81.873,05	38.255,27	43.617,78	81.873,05	0,00						
	Totale V.E. 1	39.873,05	42.000,00	0,00	81.873,05	38.255,27	43.617,78	81.873,05	0,00						
1.01.003	VOCE ECONOMICA 3 - COMPENSI AI COMPONENTI DEL COLLEGIO DEI REVISORI														
1.01.003.0000	VOCE ECONOMICA 3 - COMPENSI AI COMPONENTI DEL COLLEGIO DEI REVISORI														
		4.234,95	0,00	0,00	4.234,95	3.323,38	906,38	4.229,76						5,19	
	Totale V.E. 3	4.234,95	0,00	0,00	4.234,95	3.323,38	906,38	4.229,76						5,19	

Data Elaborazione 04-06-2003
Pagina 1
Parte B

RENDICONTO FINANZIARIO SPESE - ESERCIZIO 2002

CAPITOL CODICE	G E S T I O N E D E I R E S I D U I P A S S I V I				G E S T I O N E D I C A S S A				TOTALE DEI RESIDUI PASSIVI AL TERMINE DELL'ESERCIZIO		
	RESIDUI ALL'INIZIO DELL'ESERCIZIO	PAGATI	RIMASTI DA PAGARE	TOTALI	VARIAZIONI		PREVISIONI	PAGAMENTI		DIFFERENZE RISPETTO ALLE PREVISIONI	
					IN +	IN -				IN +	IN -
1	13	14	15 (16 - 14)	16 (14 + 15)	17 (16 - 13)	18 (13 - 16)	19	20	21 (20 - 19)	22 (19 - 20)	23 (19 + 15)
1.01											
1.01.001											
1.01.001.0000											
1.01.003											
1.01.003.0000											
I.C.S. 8	0.00	0.00	0.00	0.00	0.00	0.00	81.871.05	38.255.27		43.617.78	43.617.78
I.V.E. 1	0.00	0.00	0.00	0.00	0.00	0.00	81.871.05	38.255.27		43.617.78	43.617.78
1.01.003											
1.01.003.0000											
I.C.S. 8	1.812.76	1.812.76	0.00	1.812.76	0.00	0.00	6.047.37	5.116.14		911.57	906.39
I.V.E. 1	1.812.76	1.812.76	0.00	1.812.76	0.00	0.00	6.047.37	5.116.14		911.57	906.39

Data Elaborazione 04-06-2003
 Pagina 3
 Parte A

BILANCIO FINANZIARIO SPESE - ESERCIZIO 2000

CODICE	DESCRIZIONE	G E S T I O N E						C O M P E T E N Z A			
		P R E V I S I O N I		S O M M E I M P E G N A T E		D I F F E R E N Z E R I S P E T T O A L L E P R E V I S I O N I		I N +		I N -	
		INIZIALI	VARIAZIONI IN AUMENTO	IN DIMINUIZIONE	DEFINITIVE	PAGATE	RIMASTE DA PAGARE	TOTALI IMPEGNATI	11 (10 - 7)	12 (7 - 10)	
4		5 (7 - 4)	6 (4 - 7)	7 (4 + 5 - 6)	8	9 (10 - 8)	10 (8 + 9)	11 (10 - 7)	12 (7 - 10)		
17.611,18	0,00	1.404,76	16.206,42	16.102,92	0,00	16.102,92	103,50				
22.001.0038	STIPENDI DETERMINANTI DI QUALITA'										
7.746,85	16.010,16	2.332,50	21.424,51	4.871,95	542,40	5.414,35	16.010,16				
22.001.0042	STIPENDI ORTICOLTURA										
5.164,57	507,91	0,00	5.672,48	5.684,19	0,00	5.684,19	11,71				
2.001.0047	STIPENDI MIGLIORAMENTO GENETICO DELLA PATATA										
0,00	16.010,17	1.627,57	14.382,60	11.908,43	0,00	11.908,43	2.474,17				
2.001.0049	STIPENDI SPERIMENTAZIONE INTERREGIONALE CEREALI (S.I.C)										
0,00	1.405,51	0,00	1.405,51	0,00	1.405,51	1.405,51	0,00				
2.001.0051	STIP. ED ALTRI ASSEgni AL PERSONALE FRUTTICOLTURA										
0,00	6.842,51	0,00	6.842,51	2.520,00	438,45	2.958,45	3.884,06				

Data Elaborazione 04-06-2003
 Pagina 3
 Parte B

RENDICONTO FINANZIARIO SPESE - ESERCIZIO 2002

CAPITOLO	GESTIONE DEI RESIDUI PASSIVI				GESTIONE DI CASSA				TOTALE DEI RESIDUI PASSIVI AL TERMINE DELL'ESERCIZIO 23 (9 + 15)			
	RESIDUI ALL'INIZIO DELL'ESERCIZIO 13	PAGATI 14	RIMASTI DA PAGARE		TOTALI 16 (14 + 15)	VARIAZIONI		PREVISIONI 19		PAGAMENTI 20	DIFFERENZE RISPETTO ALLE PREVISIONI	
			15 (16 - 14)	16 (13 - 16)		IN + 17 (16 - 13)	IN - 18 (13 - 16)				IN + 21 (20 - 19)	IN - 22 (19 - 20)
IC.8.3E	0,00	0,00	0,00	0,00	0,00	0,00	19.015,94	16.102,92	2.913,02			0,00
1.02.001.0038												
IC.8.3R	0,00	0,00	0,00	0,00	0,00	0,00	13.419,43	4.871,95	8.547,48			542,40
1.02.001.0042												
IC.8.42	0,00	0,00	0,00	0,00	0,00	0,00	5.622,48	5.684,19	11,71			0,00
1.02.001.0047												
IC.8.47	0,00	0,00	0,00	0,00	0,00	0,00	8.959,79	11.908,43	2.948,64			0,00
1.02.001.0049												
IC.8.4R	0,00	0,00	0,00	0,00	0,00	0,00	1.405,51	0,00	1.405,51			1.405,51
1.02.001.0051												
IC.8.51	0,00	0,00	0,00	0,00	0,00	0,00	4.415,17	2.520,00	1.895,17			438,45

Data Elaborazione 04-06-2003
Pagina 4
Parte A

RENDICONTO FINANZIARIO SPESE - ESERCIZIO 2002

CODICE	DESCRIZIONE	GESTIONE				DI				COMPETENZA			
		PREVISIONI		SOMME IMPEGNATE		DEFINITIVE		SOMME IMPEGNATE		DIFFERENZE		RISPETTO ALLE	
		INIZIALI	IN AUMENTO	IN DIMINUIZIONE	PAGATE	RIMASTE DA PAGARE	TOTALI	IMPEGNATI	IN+	IN-	IN+	IN-	
4	5 (7-4)	6 (4-7)	7 (4+5-6)	8	9 (10-8)	10 (8+9)	11 (10-7)	12 (7-10)					
1.02.001.0052	STIPENDI CEE GESTIONE DELLE RISORSE DI VITA	29.438,04	611,20	0,00	30.049,24	16.657,83	0,00	16.657,83					13.391,41
1.02.001.0057	STIPENDI ED ALTRI ASSEGNI AL PERSONALE COLLEZIONE NAZIONALE MICROORGANISMI 27ANNO												
1.02.001.0058	STIPENDI DIFESA PRODUZIONI AGRICOLTURA BIOLOGICA	54.641,14	1.247,10	0,00	55.888,24	50.093,57	0,00	50.093,57					5.794,67
1.02.001.0068	STIPENDI CONTROLLO CONTAMINAZIONE MICOTOSINE FUSARIUM NEL CIBO	28.405,13	14.770,67	422,80	42.753,00	22.044,70	0,00	22.044,70					20.708,30
1.02.001.0067	STIPENDI SHARKA e FIRE BLIGHT	0,00	16.100,00	0,00	16.100,00	4.237,30	0,00	4.237,30					11.862,70
		8.005,08	32.581,70	108,74	40.478,04	16.754,20	0,00	16.754,20					23.723,84

Data Elaborazione 04-06-2003
 Pagina 4
 Parte B

RENDICONTO FINANZIARIO SPESE - ESERCIZIO 2002

CAPITOLO CODICE	G E S T I O N E D E I R E S I D U I P A S S I V I				G E S T I O N E D I C A S S A				TOTALE DEI RESIDUI PASSIVI AL TERMINE DELL'ESERCIZIO		
	RESIDUI ALL'INIZIO DELL'ESERCIZIO	PAGATI	RIMASTI DA PAGARE	TOTALI	V A R I A Z I O N I		P R E V I S I O N I	P A G A M E N T I		D I F F E R E N Z E R I S P E T T O A L L E P R E V I S I O N I	
					IN +	IN -				IN +	IN -
13	14	15 (16 - 14)	16 (14 + 15)	17 (16 - 13)	18 (13 - 16)	19	20	21 (20 - 19)	22 (19 - 20)	23 (9 + 15)	
1.02.001.0052											
I.C.S. 57	0.00	0.00	0.00	0.00	0.00	30.049,24	16.657,83		13.391,41	0.00	
1.02.001.0057											
I.C.S. 57	0.00	0.00	0.00	0.00	0.00	55.888,24	50.083,57		5.784,67	0.00	
1.02.001.0058											
I.C.S. 58	0.00	0.00	0.00	0.00	0.00	35.367,66	22.044,70		13.322,96	0.00	
1.02.001.0066											
I.C.S. 58	0.00	0.00	0.00	0.00	0.00	16.100,00	4.237,30		11.862,70	0.00	
1.02.001.0067											
I.C.S. 57	0.00	0.00	0.00	0.00	0.00	24.596,98	16.754,20		7.842,79	0.00	

Data Elaborazione 04-06-2003
Pagina 5
Parte A

RENDICONTO FINANZIARIO SPESE - ESERCIZIO 2002

CODICE	DESCRIZIONE	G E S T I O N E				D I				C O M P E T E N Z A			
		INIZIALI	P R E V I S I O N I		DEFINITIVE	S O M M E I M P E G N A T E		D I F F E R E N Z E R I S P E T T O A L L E P R E V I S I O N I					
			IN AUMENTO	IN DIMINUZIONE		PAGATE	RIMASTE DA PAGARE	TOTALI IMPEGNATI	IN +	IN -			
4	5 (7-4)	6 (4-7)	7 (4+5-6)	8	9 (10-8)	10 (8+9)	11 (10-7)	12 (7-10)					
1.02.001.0068	STIPENDI INERIMENTI TAPPETI ERBOSI	0,00	7.643,56	0,00	7.643,56	0,00	6.853,63	0,00	6.853,63	789,93			
1.02.001.0082	REGIONE LAZIO STIPENDI IMPIEGATI AGRICOLI PROTOCOLLI DIAGNOSTICI....												
1.02.001.0083	STIPENDI Progr.VITIVINICOLO	22.207,65	1.082,48	0,00	23.290,13	22.923,39	0,00	22.923,39	366,74				
1.02.001.0086	STIPENDI GESTIONE PINETE	0,00	110,60	0,00	110,60	0,00	0,00	0,00	110,60				
1.02.001.0087	STIPENDI PERSONALE PROD.MATERIALE PROPAGAZIONE VEGETALE CERTIFICATO	0,00	14.977,25	0,00	14.977,25	9.623,80	0,00	9.623,80	5.353,45				
1.02.001.0131	STIPENDI DIAGNOSTICI PROG.453 AREA 10	60.941,91	2.552,84	13.900,00	49.594,75	47.267,74	0,00	47.267,74	2.327,01				

Data Elaborazione 04-06-2003
 Pagina 5
 Parte B

RENDICONTO FINANZIARIO SPESE - ESERCIZIO 2002

CAPITOLO CODICE	GESTIONE DEI RESIDUI PASSIVI				GESTIONE DI CASSA				TOTALE DEI RESIDUI PASSIVI AL TERMINE DELL'ESERCIZIO 23 (9 + 15)		
	RESIDUI ALL'INIZIO DELL'ESERCIZIO 13	PAGATI 14	RIMASTI DA PAGARE 15 (16 - 14)	TOTALI 16 (14 + 15)	VARIAZIONI		PREVISIONI 19	PAGAMENTI 20		DIFFERENZE RISPETTO ALLE PREVISIONI	
					IN + 17 (16 - 13)	IN - 18 (13 - 16)				IN + 21 (20 - 19)	IN - 22 (19 - 20)
1.02.001.0066	0,00	0,00	0,00	0,00	0,00	0,00	3.031,85	0,00	0,00	0,00	
I.C.S. 86							3.031,85				
1.02.001.0082	0,00	0,00	0,00	0,00	0,00	22.921,39	0,00	0,00	0,00	0,00	
I.C.S. 82							22.921,39			166,74	
1.02.001.0083	0,00	0,00	0,00	0,00	0,00	0,00	0,00	0,00	0,00	0,00	
I.C.S. 83							0,00			110,60	
1.02.001.0086	0,00	0,00	0,00	0,00	0,00	0,00	0,00	0,00	0,00	0,00	
I.C.S. 86							0,00			0,00	
1.02.001.0087	0,00	0,00	0,00	0,00	0,00	0,00	0,00	0,00	0,00	0,00	
I.C.S. 87							0,00			0,00	
1.02.001.0131	0,00	0,00	0,00	0,00	0,00	0,00	0,00	0,00	0,00	0,00	
I.C.S. 87							0,00			2.327,01	

Data Elaborazione 04-06-2003

Pagina 6

Parte A

RENDICONTO FINANZIARIO SPESE - ESERCIZIO 2002

CODICE	DESCRIZIONE	G E S T I O N E				D I				C O M P E T E N Z A		
		P R E V I S I O N I		V A R I A Z I O N I		D E F I N I T I V E		S O M M E I M P E G N A T E		D I F F E R E N Z E R I S P E T T O A L L E P R E V I S I O N I		
		INIZIALI	IN AUMENTO	IN DIMINUZIONE	PAGATE	RIMASTE DA PAGARE	TOTALI IMPEGNATI	IN +	IN -			
4	5 (7-4)	6 (4-7)	7 (4+5-6)	8	9 (10-8)	10 (8+9)	11 (10-7)	12 (7-10)				
1.02.001.0163	STIPENDI CARCIOFO	3.460,26	1.807,60	0,00	5.267,86	5.223,76	5.223,76	0,00	44,10			
1.02.001.0167	STIPENDI SERBIOS ROTENONE	0,00	653,13	0,00	653,13	0,00	0,00	0,00	653,13			
1.02.001.0171	STIPENDI GOWAN	3.202,03	816,82	610,73	3.408,12	3.408,12	3.408,12	0,00	0,00	3.408,12	0,00	
1.02.001.0177	STIPENDI MANUALE RICONOSCIMENTO FITOPATOGENI	1.549,37	0,00	0,00	1.549,37	1.558,21	1.558,21	0,00	8,84	1.558,21	8,84	
1.02.001.0191	STIPENDI DIAGNOSTICI 457	6.352,42	0,00	0,00	6.352,42	6.350,87	6.350,87	0,00	1,55	6.350,87	1,55	
		2.892,16	248,71	0,00	3.140,87	3.050,52	3.050,52	0,00	90,35	3.050,52	90,35	

Data Elaborazione 04-06-2003
 Pagina 6
 Parte B

RENDICONTO FINANZIARIO SPESE - ESERCIZIO 2002

CAPITOLO CODICE	GESTIONE DEI RESIDUI PASSIVI				GESTIONE DI CASSA				TOTALE DEI RESIDUI PASSIVI AL TERMINE DELL'ESERCIZIO 23 (9 + 15)	
	RESIDUI ALL'INIZIO DELL'ESERCIZIO 13	PAGATI 14	RIMASTI DA PAGARE 15 (16 - 14)	TOTALI 16 (14 + 15)	VARIAZIONI		PREVISIONI 19	DIFFERENZE RISPETTO ALLE PREVISIONI		
					IN + 17 (16 - 13)	IN - 18 (13 - 16)		PAGAMENTI 20		IN + 21 (20 - 19)
	0,00	0,00	0,00	0,00	0,00	0,00	5.262,86	5.223,76	44,10	0,00
1.02.001.0163										
	0,00	0,00	0,00	0,00	0,00	0,00	653,13	0,00	653,13	0,00
1.02.001.0167										
	0,00	0,00	0,00	0,00	0,00	0,00	3.408,12	3.408,12	0,00	0,00
1.02.001.0171										
	0,00	0,00	0,00	0,00	0,00	0,00	1.549,37	1.558,23	8,86	0,00
1.02.001.0177										
	0,00	0,00	0,00	0,00	0,00	0,00	6.352,42	6.350,87	1,55	0,00
1.02.001.0191										
	0,00	0,00	0,00	0,00	0,00	0,00	3.140,87	3.050,52	90,35	0,00
1.02.001.0198										
	0,00	0,00	0,00	0,00	0,00	0,00				0,00

Data Elaborazione 04-06-2003

Pagina 7

Parte A

RENDICONTO FINANZIARIO SPESE - ESERCIZIO 2002.

CODICE	C A P I T O L O	DESCRIZIONE	G E S T I O N E						D I				C O M P E T E N Z A					
			I N I Z I A L I		P R E V I S I O N I		D E F I N I T I V E		P A G A T E		R I M A S T E		S O M M E		I M P E G N A T E		D I F F E R E N Z E	
			4	5 (7-4)	6 (4-7)	7 (4+5-6)	8	9 (10-8)	10 (8+9)	11 (10-7)	12 (7-10)	IN +	IN -	IN +	IN -	IN +	IN -	
1.02.001.0198		STIPENDI REGIONE CALABRIA CONTROLLO IMPIEGO FITO -FARMACI IN AGRICOLTURA	0,00	44,38	0,00	44,38	0,00	0,00	0,00	0,00	0,00	0,00	0,00	0,00	0,00	44,38		
1.02.001.0209		SIPENDI SIFCAM RAME																
1.02.001.0224		STIPENDI ORIENTAMENTO VARIETALE FRUTTIFERI	2.737,22	136,97	212,38	2.651,81	2.651,81	0,00	0,00	2.651,81	2.651,81	0,00	0,00	0,00	0,00			
1.02.001.0231		STIPENDI RESISTENZE CANCRO E ANTRACNOSI PLATANO	13.324,59	51,49	0,00	13.376,08	11.646,63	0,00	0,00	11.646,63	11.646,63	0,00	0,00	0,00	0,00	1.729,45		
1.02.001.0241		STIPENDI SIFCAM NOCCIOLOICASTAGNOKIWI	0,00	169,44	0,00	169,44	0,00	0,00	0,00	0,00	0,00	0,00	0,00	0,00	0,00	169,44		
1.02.001.0271		STIPENDI PROTEZIONE MEDIANTE MARGATORI MOLECOLARI	3.150,39	0,00	134,10	3.016,29	3.016,29	0,00	0,00	3.016,29	3.016,29	0,00	0,00	0,00	0,00			
			0,00	28.405,13	0,00	28.405,13	7.860,72	0,00	0,00	7.860,72	7.860,72	0,00	0,00	0,00	0,00	20.544,41		

Data Elaborazione 04-06-2003
 Pagina 9
 Parte B

RENDICONTO FINANZIARIO SPESE - ESERCIZIO 2002

CAPITOLO	GESTIONE DEI RESIDUI PASSIVI				GESTIONE DI CASSA				TOTALE DEI RESIDUI PASSIVI AL TERMINE DELL'ESERCIZIO 23 (9 + 15)
	RESIDUI ALL'INIZIO DELL'ESERCIZIO 13	PAGATI 14	RIMASTI DA PAGARE		PREVISIONI 19	PAGAMENTI 20	DIFFERENZE RISPETTO ALLE PREVISIONI		
			TOTALI 16 (14 + 15)	VARIAZIONI			IN +	IN -	
CODICE			15 (16 - 14)	17 (16 - 13)	18 (13 - 16)		21 (20 - 19)	22 (19 - 20)	
1.02.002.0036									
I.C.S. 38	0,00	0,00	0,00	0,00		1.683,65	0,00	1.683,65	0,00
1.02.002.0047									
I.C.S. 47	0,00	0,00	0,00	0,00		774,68	1.549,37	774,68	0,00
1.02.002.0049									
I.C.S. 48	0,00	0,00	0,00	0,00		6.650,20	0,00	6.650,20	368,16
1.02.002.0057									
I.C.S. 47	0,00	0,00	0,00	0,00		110,32	0,00	110,32	110,32
1.02.002.0058									
I.C.S. 48	0,00	0,00	0,00	0,00		1.058,74	0,00	1.058,74	0,00

Data Elaborazione 04-06-2003

Pagina 10

Parte A

RENDICONTO FINANZIARIO SPESE - ESERCIZIO 2002

CODICE	DESCRIZIONE	GESTIONE				DI				COMPETENZA		
		PREVISIONI		DEFINITIVE	PAGATE	RIMASTE DA PAGARE	TOTALI IMPEGNATI	DIFFERENZE RISPETTO ALLE PREVISIONI				
		INIZIALI	IN AUMENTO IN DIMINUIZIONE					IN +	IN -			
4	5 (7-4)	6 (4-7)	7 (4+5-6)	8	9 (10-8)	10 (8+9)	11 (10-7)	12 (7-10)				
1.02.002.0067	PAGHE LOTTA SHARKA e FIRE BLIGHT	0,00	4.546,33	0,00	4.546,33	826,33	0,00	826,33	0,00	0,00	0,00	3.720,00
1.02.002.0068	PAGHE OPERAI - INERBIMENTI TAPPETI ERBOSI 3 ANNO DI ATTIVITA'	0,00	1.549,37	0,00	1.549,37	1.549,37	0,00	1.549,37	0,00	0,00	0,00	0,00
1.02.002.0086	PAGHE OPERAI - GESTIONE PINETE II ANNO	0,00	2.324,06	0,00	2.324,06	789,11	365,94	1.155,05	0,00	0,00	0,00	1.169,01
1.02.002.0087	PAGHE PERSONALE OPERAIO PROD.MATERIALE PROPAGAZIONE VEGETALE CERTIFICATO	0,00	3.944,64	0,00	3.944,64	2.886,19	981,98	3.868,17	0,00	0,00	0,00	76,47
1.02.002.0091	PAGHE OPERAI AGENTE FLAVESCENZA DORATA VITE	0,00	2.900,00	0,00	2.900,00	2.015,16	884,84	2.900,00	0,00	0,00	0,00	0,00

Data Elaborazione 04-06-2003
Pagina 10
Parte B

RENDICONTO FINANZIARIO SPESE - ESERCIZIO 2002

CAPITOLIO	GESTIONE DEI RESIDUI PASSIVI				GESTIONE DI CASSA				TOTALE DEI RESIDUI PASSIVI AL TERMINE DELL'ESERCIZIO 23 (9 + 15)		
	RESIDUI ALL'INIZIO DELL'ESERCIZIO	PAGATI	RIMASTI DA PAGARE	TOTALI	VARIAZIONI		PREVISIONI	PAGAMENTI		DIFFERENZE RISPETTO ALLE PREVISIONI	
					IN +	IN -				IN +	IN -
CODICE	13	14	15 (16 - 14)	16 (14 + 15)	17 (16 - 13)	18 (13 - 16)	18	20	21 (20 - 19)	22 (19 - 20)	
1.02.002.0067											
I.C.S.R.T.	0,00	0,00	0,00	0,00	0,00	0,00	3.120,90	826,33		2.294,57	0,00
1.02.002.0068											
I.C.S.R.R.	0,00	0,00	0,00	0,00	0,00	0,00	774,69	1.549,37	774,68		0,00
1.02.002.0086											
I.C.S.R.R.	0,00	0,00	0,00	0,00	0,00	0,00	697,22	789,11	91,89		365,94
1.02.002.0087											
I.C.S.R.T.	981,27	981,27	0,00	981,27	0,00	0,00	4.925,91	1.867,46		1.058,45	981,98
1.02.002.0091											
I.C.S.R.I.	0,00	0,00	0,00	0,00	0,00	0,00	2.900,00	2.015,16		884,84	884,84

Data Elaborazione 04-06-2003
Pagina 11
Parte A

RENDICONTO FINANZIARIO SPESE - ESERCIZIO 2002

CODICE	DESCRIZIONE	G E S T I O N E											D I		C O M P E T E N Z A		
		P R E V I S I O N I		V A R I A Z I O N I		D E F I N I T I V E		P A G A T E		R I M A S T E		T O T A L I		D I F F E R E N Z E		R I S P E T T O A L L E	
		INIZIALI	IN AUMENTO	IN DIMINUZIONE	7 (4+5-6)	8	9 (10-8)	10 (8+9)	IN +	IN -	11 (10-7)	12 (7-10)	IN +	IN -			
	4	5 (7-4)	6 (4-7)	7 (4+5-6)	8	9 (10-8)	10 (8+9)	11 (10-7)	12 (7-10)								
1.02.002.0131	OPERAI DIAGNOSTICI 463 AREA DI RICERCA N.10	0,00	585,67	0,00	585,67	0,00	585,66	0,00	585,66	0,01							
1.02.002.0163	PAGHE CARCIOFO																
1.02.002.0177	PAGHE MANUALE RICONOSCIMENTO FITOPATOGENI	0,00	62,41	0,00	62,41	0,00	0,00	0,00	0,00	62,41							62,41
1.02.002.0191	OPERAI DIAGNOSTICI 457	3.511,91	0,00	0,00	3.511,91	0,00	3.511,90	0,00	3.511,90	0,01							
1.02.002.0199	PAGHE OPERAI RICERCA PROGRAMMA TRIENN. SUL PERO.	0,00	0,00	0,00	0,00	0,00	0,00	0,00	0,00	0,00							0,00
1.02.002.0209	PAGHE BIPCAM RAME	0,00	10.535,72	0,00	10.535,72	0,00	5.884,54	0,00	5.884,54	4.651,18							
		0,00	240,57	0,00	240,57	0,00	240,15	0,00	240,15	0,42							

Data Elaborazione 04-06-2003
 Pagina 12
 Parte A

RENDICONTO FINANZIARIO SPESE - ESERCIZIO 2002

CODICE	DESCRIZIONE	GESTIONE				DI				COMPETENZA		
		PREVISIONI		SOMME IMPEGNATE		DEFINITIVE		PAGATE		RIMASTE		DIFFERENZE
		INIZIALI	IN AUMENTO	IN DIMINUIZIONE	VARIAZIONI	IN AUMENTO	IN DIMINUIZIONE	INIZIALI	DEFINITIVE	TOTALI	DA PAGARE	RISPETTO ALLE PREVISIONI
		4	5 (7-4)	6 (4-7)	7 (4+5-6)	8	9 (10-8)	10 (8+9)	11 (10-7)	12 (7-10)		
1.02.002.0224	PAGHE LISTE VARIETALI											
		1.755,95	0,00	0,00	1.755,95	1.719,58	0,00	1.719,58	0,00	1.719,58		36,37
1.02.002.0231	PAGHE OPERAI RESISTENZE CANCRO/ANTRACOSI PLATANO 200											
		2.014,18	0,00	2.014,18	0,00	0,00	0,00	0,00	0,00	0,00		0,00
1.02.002.0271	PAGHE OPERAI PROTEZIONE MEDIANTE MARGATORI MOLECOLAR											
		0,00	7.488,63	0,00	7.488,63	5.688,10	471,96	6.160,06		1.328,57		
1.02.002.0272	PAGHE OPERAI MIGLIORAMENTO GERMOPLASMA OLIVO											
		0,00	10.639,01	0,00	10.639,01	9.775,39	0,00	9.775,39		863,62		
1.02.002.6401	PAGHE OPERAI RAZIONALIZZAZIONE TECNICHE DI DIFESA DELLE COLTURE											
		0,00	21.278,02	13.000,00	8.278,02	4.466,42	0,00	4.466,42		3.811,60		

Data Elaborazione U4-U6-2003
Pagina 13
Parte A

RENDICONTO FINANZIARIO SPESE - ESERCIZIO 2002

CODICE	DESCRIZIONE	G E S T I O N E				D I				C O M P E T E N Z A			
		INIZIALI	P R E V I S I O N I		DEFINITIVE	S O M M E I M P E G N A T E		RIMASTE DA PAGARE	TOTALI IMPEGNATI	D I F F E R E N Z E R I S P E T T O A L L E P R E V I S I O N I			
			IN AUMENTO	IN DIMINUZIONE		PAGATE	IMPEGNATI			IN +	IN -		
4	5 (7-4)	6 (4-7)	7 (4+5-6)	8	9 (10-8)	10 (8+9)	11 (10-7)	12 (7-10)					
1.02.002.8402	PAGHE OPERAI - PRAL 2000/21 SVIL. SISTEMA AGRICOLO TERRITORI RURALI	0,00	3.098,74	0,00	3.098,74	0,00	3.098,74	0,00	0,00				
1.02.002.8405	PAGHE OPERAI CONVENZ.C/ IST.FRUTTICOLTURA VALORIZZ.RISORSE GENETICHE...	0,00	1.755,95	0,00	1.755,95	0,00	1.755,95	0,00	1.755,95				
	Totale V.E. 2	7.282,04	89.430,30	15.014,18	81.688,16	46.341,96	3.203,20	49.545,16				32.143,00	
1.02.003	VOCE ECONOMICA 3 - INDENNITA' E RIMBORSO SPESE TRASP.MISSIONI INTERNO												
1.02.003.0000	VOCE ECONOMICA 3 - INDENNITA' E RIMBORSO SPESE TRASP.MISSIONI INTERNO	5.164,57	0,00	2.500,00	2.664,57	1.045,65	149,55	1.195,20				1.469,37	
1.02.003.0004	FRYMED MISSIONI INTERNO	0,00	0,00	0,00	0,00	0,00	0,00	0,00				0,00	

Data Elaborazione 04-06-2003
Pagina 13
Parte B

RENDICONTO FINANZIARIO SPESE - ESERCIZIO 2002

CAPITOLO CODICE	GESTIONE DEI RESIDUI PASSIVI				GESTIONE DI CASSA				TOTALE DEI RESIDUI PASSIVI AL TERMINE DELL'ESERCIZIO 23 (9 + 15)		
	RESIDUI ALL'INIZIO DELL'ESERCIZIO	PAGATI	RIMASTI DA PAGARE	TOTALI	VARIAZIONI		PREVISIONI	PAGAMENTI		DIFFERENZE RISPETTO ALLE PREVISIONI	
					IN +	IN -				IN +	IN -
1.02.002.6402	13	14	15 (16 - 14)	16 (14 + 15)	17 (16 - 13)	18 (13 - 16)	19	20	21 (20 - 19)	22 (19 - 20)	23 (9 + 15)
I.C.S. 6402	0,00	0,00	0,00	0,00	0,00	0,00	1.859,24	1.098,74	1.239,50		0,00
1.02.002.6405											
I.C.S. 6405	0,00	0,00	0,00	0,00	0,00	0,00	877,97	1.755,95	877,98		0,00
I.V.E. 2	2.324,06	2.317,22	0,00	2.217,22		106,84	84.903,52	48.559,16	3.655,66		3.203,20
1.02.003											
1.02.003.0000											
I.C.S. 0	387,34	0,00	0,00	0,00		387,34	1.051,91	1.045,65		2.006,26	148,55
1.02.003.0004											
I.C.S. 4	77,47	0,00	0,00	0,00		77,47	77,47	0,00		77,47	0,00

Data Elaborazione 04-06-2003
 Pagina 14
 Parte A

RENDICONTO FINANZIARIO SPESE - ESERCIZIO 2002

CODICE	DESCRIZIONE	G E S T I O N E						D I				C O M P E T E N Z A	
		PREVISIONI		SOMME IMPEGNATE		DIFFERENZE RISPETTO ALLE PREVISIONI		PAGATE	RIMASTE DA PAGARE	TOTALI IMPEGNATI	IN +	IN -	
		INIZIALI	VARIAZIONI	DEFINITIVE	INDIMINUIZIONE	IN +	IN -						
4	5 (7-4)	6 (4-7)	7 (4+5-6)	8	9 (10-8)	10 (8+9)	11 (10-7)	12 (7-10)					
1.02.003.0033	MISSIONI INTERNO PROTEZIONE DEL PATRIMONIO BOSCHIVO NEL LAZIO	0,00	0,00	0,00	0,00	0,00	0,00	0,00	0,00	0,00			
1.02.003.0038	MISSIONI INTERNO DETERMINANTI DI QUALITA'	0,00	464,29	0,00	464,29	439,66	0,00	439,66	0,00	0,00		25,63	
1.02.003.0042	MISSIONI INTERNO ORTICOLTURA	2.065,83	336,26	0,00	2.402,09	1.420,65	0,00	1.420,65	0,00	1.420,65		981,44	
1.02.003.0047	MISSIONI INTERNO MIGLIOR.GENETICO DELLA PATATA	0,00	1.549,37	0,00	1.549,37	698,44	0,00	698,44	0,00	698,44		850,93	
1.02.003.0049	MISSIONI INTERNO SPERIM.INTERREGIONALE CEREALI (S.I.C.)	0,00	5.706,31	0,00	5.706,31	200,17	3.739,05	3.939,22		3.939,22		1.767,09	

Data Elaborazione 04-06-2003
Pagina 16
Parte A

RENDICONTO FINANZIARIO SPESE - ESERCIZIO 2002

CODICE	DESCRIZIONE	GESTIONE						COMPETENZA			
		PREVISIONI		DEFINITIVE	SOMME IMPEGNATE		DIFFERENZE				
		INIZIALI	IN AUMENTO		IN DIMINUIZIONE	PAGATE	RIMASTE DA PAGARE	TOTALI	RISPETTO ALLE PREVISIONI		
		4	5 (7-4)	6 (4-7)	7 (4+5-6)	8	9 (10-8)	10 (8+9)	11 (10-7)	12 (7-10)	
1.02.003.0067	MISSIONI INTERNO LOTTA SHARKA e FIRE BLIGHT	1.549,37	2.065,83	1.187,85	2.427,35	374,18	0,00	374,18		2.053,17	
1.02.003.0068	MISSIONI INTERNO INERBIMENTI E TAPPETI ERBOSI	0,00	2.582,28	0,00	2.582,28	69,31	0,00	69,31		2.512,97	
1.02.003.0082	REGIONE LAZIO MISSIONI INTERNO PROTOCOLLI DIAGNOSTICI..	2.582,28	0,00	2.306,73	475,55	317,55	0,00	317,55		158,00	
1.02.003.0083	MISSIONI INTERNO PR.VITIVINICOLO	0,00	242,69	0,00	242,69	0,00	0,00	0,00		242,69	
1.02.003.0086	MISSIONI INTERNO GESTIONE PINETE	0,00	1.032,92	0,00	1.032,92	237,86	0,00	237,86		795,06	

Data Elaborazione 04-06-2003
Pagina 16
Parte B

RENDICONTO FINANZIARIO SPESE - ESERCIZIO 2002

CAPITOLO C.O.D.I.C.E.	GESTIONE DEI RESIDUI PASSIVI				GESTIONE DI CASSA				TOTALE DEI RESIDUI PASSIVI AL TERMINE DELL'ESERCIZIO 23 (9 + 15)		
	RESIDUI ALL'INIZIO DELL'ESERCIZIO	PAGATI	RIMASTI DA PAGARE	TOTALI	VARIAZIONI		PREVISIONI	PAGAMENTI		DIFFERENZE RISPETTO ALLE PREVISIONI	
					IN +	IN -				IN +	IN -
13	14	15 (16 - 14)	16 (14 + 15)	17 (16 - 13)	18 (13 - 16)	19	20	21 (20 - 19)	22 (19 - 20)	23 (9 + 15)	
1.02.003.0067											
I.C.S. 67	154,94	114,86	0,00	114,86	40,08	1.807,61	489,04		1.318,57	0,00	
1.02.003.0068											
I.C.S. 68	0,00	0,00	0,00	0,00		1.291,14	69,31		1.221,83	0,00	
1.02.003.0082											
I.C.S. 82	41,31	9,09	0,00	9,09	32,22	516,86	326,64		190,22	0,00	
1.02.003.0083											
I.C.S. 83	0,00	0,00	0,00	0,00		242,69	0,00		242,69	0,00	
1.02.003.0086											
I.C.S. 86	0,00	0,00	0,00	0,00		109,87	237,86		72,01	0,00	

Data Elaborazione 04-06-2003
Pagina 17
Parte A

RENDICONTO FINANZIARIO SPESE - ESERCIZIO 2002

CODICE	DESCRIZIONE	GESTIONE						COMPETENZA			
		INIZIALI	PREVISIONI		SOMME IMPEGNATE		DIFFERENZE RISPETTO ALLE PREVISIONI		TOTALI IMPEGNATI	IN +	IN -
			IN AUMENTO	IN DIMINUZIONE	DEFINITIVE PAGATE	RIMASTE DA PAGARE	IN +	IN -			
1.02.003.0087	MISSIONI INTERNO PROD.MATERIALE PROPAGAZIONE VEGETALE CERTIFICATO	1.549,37	508,62	0,00	2.057,99	939,41	190,99	1.130,40			927,59
1.02.003.0099	REGIONE LAZIO MISSIONI INTERNO MALATTIE EMERGENTI CULTURE INTERESSE AGRO-AMBIENT.										
1.02.003.0091	MISSIONI INTERNO AGENTE FLAVESCENZA DORATA VITE	0,00	0,00	0,00	0,00	0,00	0,00	0,00			0,00
1.02.003.0095	MISSIONI INTERNO RESISTENZA AREA 4 171	1.032,91	364,13	0,00	1.397,04	1.031,56	110,00	1.141,56			255,40
1.02.003.0125	MISSIONI INTERNO DIAGNOSTICI 451	619,75	0,00	4,18	615,57	466,43	0,00	466,43			149,14
		516,46	0,00	0,00	516,46	260,00	0,00	260,00			256,46

Data Elaborazione 04-06-2003
Pagina 19
Parte B

RENDICONTO FINANZIARIO SPESE - ESERCIZIO 2002

CAPITOLO	GESTIONE DEI RESIDUI PASSIVI					GESTIONE DI CASSA				TOTALE DEI RESIDUI PASSIVI AL TERMINE DELL'ESERCIZIO	
	RESIDUI ALL'INIZIO DELL'ESERCIZIO	PAGATI	RIMASTI DA PAGARE	VARIAZIONI		PREVISIONI	PAGAMENTI	DIFFERENZE RISPETTO ALLE PREVISIONI			
				IN +	IN -			IN +	IN -		
CODICE	13	14	15 (16 - 14)	16 (14 + 15)	17 (16 - 13)	18 (15 - 16)	19	20	21 (20 - 19)	22 (19 - 20)	23 (0 + 15)
ICB 22A	25,82	0,00	0,00	0,00	25,82	25,82	1.282,13	1.030,30		251,83	25,00
1.02.003.0224											
ICB 22A	149,77	0,00	0,00	0,00	149,77	149,77	1.801,82	275,63		1.026,19	300,00
1.02.003.0231											
ICB 231	0,00	0,00	0,00	0,00	0,00	0,00	0,00	0,00	0,00	0,00	0,00
1.02.003.0247											
ICB 247	0,00	0,00	0,00	0,00	0,00	0,00	619,75	82,39		537,36	0,00
1.02.003.0271											
ICB 271	0,00	0,00	0,00	0,00	0,00	0,00	9.296,22	1.336,81		7.359,41	364,24
1.02.003.0272											
ICB 272	0,00	0,00	0,00	0,00	0,00	0,00	2.065,83	666,04		1.399,79	0,00

Data Elaborazione 04-06-2003
Pagina 20
Parte A

RENDICONTO FINANZIARIO SPESE - ESERCIZIO 2002

CODICE	DESCRIZIONE	GESTIONE				DI				COMPETENZA			
		PREVISIONI		VARIAZIONI		DEFINITIVE		SOMME IMPEGNATE		DIFFERENZE		RISPETTO ALLE	
		INIZIALI	IN AUMENTO	IN DIMINUZIONE	PAGATE	RIMASTE DA PAGARE	TOTALI IMPEGNATI	IN +	IN -	IN +	IN -		
	4	5 (7-4)	6 (4-7)	7 (4+5-6)	8	9 (10-8)	10 (8+9)	11 (10-7)	12 (7-10)				
1.02.003.6401	MISSIONI INTERNO - RAZIONILIZZAZIONE TECNICHE DI DIFESA DELLE COLTURE	0,00	36.151,98	0,00	36.151,98	486,84	6.989,70						29.162,28
1.02.003.6402	MISSIONI INTERNO - PRAL 2000/21 SVIL. SISTEMA AGRICOLO TERRITORI RURALI	0,00	4.131,65	2.100,00	2.031,65	0,00	1.133,64						898,01
1.02.003.6403	MISSIONI INTERNO PRAL 2001/38 CRISANTEMO	0,00	2.065,83	0,00	2.065,83	0,00	22,22						2.043,61
1.02.003.6405	MISSIONI INTERNO CONV.CI ISTIT.FRUTTICOLTURA VALORIZZ.RISORSE GENETICHE....	0,00	516,46	0,00	516,46	0,00	9,22						507,24
1.02.003.6408	MISSIONI INTERNO COLLABORAZ. UNIVERSITA' TUSCIA - PROTOCOLLI METODOLOGICI SALVAGUARDIA	0,00	750,00	0,00	750,00	0,00	0,00						750,00

Data Elaborazione 04-06-2003
Pagina 21
Parte A

RENDICONTO FINANZIARIO SPESE - ESERCIZIO 2002

CODICE	DESCRIZIONE	GESTIONE				DI				COMPETENZA			
		PREVISIONI		VARIAZIONI		DEFINITIVE		SOMME		IMPEGNATE		DIFFERENZE	
		INIZIALI	IN AUMENTO	IN DIMINUIZIONE	PAGATE	DA PAGARE	TOTALI	IN +	IN -				
4	5 (7 - 4)	6 (4 - 7)	7 (4 + 5 - 6)	8	9 (10 - 8)	10 (8 + 9)	11 (10 - 7)	12 (7 - 10)					
	Totale V.E. 3	51.907,29	94.062,88	21.922,81	124.047,36	25.398,44	33.594,44					90.452,92	
1.02.004	VOCE ECONOMICA 4 - INDENNITA' RIMBORSO SPESE TRASP.MISSIONI ESTERO												
1.02.004.0000	VOCE ECONOMICA 4 - INDENNITA' RIMBORSO SPESE TRASP.MISSIONI ESTERO	5.681,03	0,00	0,00	5.681,03	5.150,92	5.609,51					71,52	
1.02.004.0038	MISSIONI ESTERO DETERMINANTI QUALITA' AGRICOLTURA BIOLOGICA 27ANNO	2.065,83	0,00	1.060,91	1.004,92	0,00	982,00					22,92	
1.02.004.0042	MISSIONI ESTERO ORTICOLTURA												
1.02.004.0051	MISSIONI ESTERO FRUTTICOLTURA	1.032,91	49,06	-0,00	1.081,97	1.032,91	1.032,91					49,06	
		2.220,76	2.344,56	0,00	4.565,32	2.132,14	2.132,14					2.433,18	

Data Elaborazione 04-06-2003
 Pagina 21
 Parte B

RENDICONTO FINANZIARIO SPESE - ESERCIZIO 2002

CAPITOLO CODICE	GESTIONE DEI RESIDUI PASSIVI					GESTIONE DI CASSA				TOTALE DEI RESIDUI PASSIVI AL TERMINE DELL'ESERCIZIO 23 (9 + 15)
	RESIDUI ALL'INIZIO DELL'ESERCIZIO 13	PAGATI	RIMASTI DA PAGARE 15 (16 - 14)	VARIAZIONI		PREVISIONI 19	PAGAMENTI 20	DIFFERENZE RISPETTO ALLE PREVISIONI		
				TOTALI 16 (14 + 15)	IN + 17 (16 - 13)			IN - 18 (13 - 16)	IN + 21 (20 - 19)	
1.02.004	2.340,54	705,45	0,00	1.635,09	0,00	86.527,30	26.103,89	60.423,41	0,00	8.196,00
1.02.004.0000	0,00	0,00	0,00	0,00	0,00	5.681,03	5.150,92	530,11	0,00	438,59
C.S.B.	0,00	0,00	0,00	0,00	0,00	1.004,92	0,00	1.004,92	0,00	982,00
1.02.004.0042	0,00	0,00	0,00	0,00	0,00	1.081,97	1.032,91	49,06	0,00	0,00
C.S.B.	0,00	0,00	0,00	0,00	0,00	3.572,62	2.132,14	1.400,28	0,00	0,00

Data Elaborazione 04-06-2003
Pagina 22
Parte B

RENDICONTO FINANZIARIO SPESE - ESERCIZIO 2002

CAPITOL CODICE	GESTIONE DEI RESIDUI PASSIVI					GESTIONE DI CASSA					TOTALE DEI RESIDUI PASSIVI AL TERMINE DELL'ESERCIZIO 23 (9 + 15)	
	RESIDUI ALL'INIZIO DELL'ESERCIZIO 13	PAGATI	RIMASTI DA PAGARE 15 (16 - 14)	VARIAZIONI		TOTALI 16 (14 + 15)	PREVISIONI 19	PAGAMENTI 20	DIFFERENZE RISPETTO ALLE PREVISIONI			
				IN + 17 (16 - 13)	IN - 18 (13 - 16)				IN + 21 (20 - 19)	IN - 22 (19 - 20)		
1.02.004.0052		14		17 (16 - 13)	18 (13 - 16)	19	20					
I.C.B. 52	0.00	0.00	0.00	0.00	0.00	3.912,38	0.00			3.912,38		0.00
1.02.004.0057												
I.C.B. 57	0.00	0.00	0.00	0.00	0.00	8.521,53	0.00			8.521,53		0.00
1.02.004.0058												
I.C.B. 58	0.00	0.00	0.00	0.00	0.00	8.263,31	1.060,00			7.203,31		0.00
1.02.004.0066												
I.C.B. 66	0.00	0.00	0.00	0.00	0.00	19.323,94	5.205,85			14.118,09		0.00
1.02.004.0067												
I.C.B. 67	0.00	0.00	0.00	0.00	0.00	774,69	0.00			774,69		0.00

Data Elaborazione 04-06-2003

Pagina 24

Parte A

RENDICONTO FINANZIARIO SPESE - ESERCIZIO 2002

CODICE	DESCRIZIONE	G E S T I O N E										D I		C O M P E T E N Z A		
		P R E V I S I O N I		S O M M E I M P E G N A T E		D I F F E R E N Z E		R I S P E T T O A L L E		P R E V I S I O N I		I N +		I N -		
		INIZIALI	IN AUMENTO	IN DIMINUZIONE	DEFINITIVE	PAGATE	RIMASTE	TOTALI	DA PAGARE	IMPEGNATI	IN +	IN -	11 (10 - 7)	12 (7 - 10)		
		4	5 (7 - 4)	6 (4 - 7)	7 (4 + 5 - 6)	8	9 (10 - 8)	10 (8 + 9)	11 (10 - 7)	12 (7 - 10)						
1.02.004.0191	MISSIONI ESTERO DIAGNOSTICI 457	1.394,43	0,00	0,00	1.394,43	1.394,43	1.394,43	0,00	0,00	0,00	0,00	0,00	0,00			
1.02.004.0199	MISSIONI ESTERO RICERCA PROGRAMMA TRIENNALE SUL PERO	0,00	3.098,74	0,00	3.098,74	0,00	0,00	0,00	0,00	0,00	0,00	0,00	3.098,74			
1.02.004.0271	MISSIONI ESTERO PROTEZIONE MEDIANTE MARCATORI MOLECOLAR	0,00	6.197,48	0,00	6.197,48	501,49	4.098,51	4.098,51	4.098,51	4.600,00	1.597,48	0,00	0,00			
1.02.004.6401	MISSIONI ESTERO - RAZIONALIZZAZIONE TECNICHE DI DIFESA DELLE CULTURE	0,00	5.164,57	0,00	5.164,57	4.225,66	0,00	0,00	0,00	4.225,66	938,91	0,00	0,00			
1.02.004.6404	MISSIONI ESTERO - CONVENZIONE BAYER RICERCA IN SERRA MALATTIE MAIS	0,00	1.859,20	0,00	1.859,20	164,92	1.694,28	1.694,28	1.694,28	1.859,20	0,00	0,00	0,00			

Data Elaborazione 04-06-2003
Pagina 25
Parte A

RENDICONTO FINANZIARIO SPESE - ESERCIZIO 2002

CODICE	DESCRIZIONE	GESTIONE						COMPETENZA						
		PREVISIONI		SOMME IMPEGNATE		DIFFERENZE RISPETTO ALLE PREVISIONI		SOMME IMPEGNATE		DIFFERENZE RISPETTO ALLE PREVISIONI				
		INIZIALI	VARIAZIONI IN AUMENTO	IN DIMINUIZIONE	DEFINITIVE	PAGATE	RIMASTE DA PAGARE	TOTALI IMPEGNATI	IN +	IN -				
4	5 (7 - 4)	6 (4 - 7)	7 (4 + 5 - 6)	8	9 (10 - 8)	10 (8 + 9)	11 (10 - 7)	12 (7 - 10)						
1.02.004.6409	MISSIONI ESTERO "PROGETTO CINA" PER LA PRODUZIONE DI PIANTE DA FRUTTO NELLA PROVINCIA DELLO SICHUAN													
		0,00	2.065,82	0,00	2.065,82	0,00	0,00	0,00	2.065,82					
	Totale V.E. 4	54.434,53	40.007,39	14.462,51	79.979,43	24.363,76	10.033,30	34.397,34	45.582,27					
1.02.006	VOCE ECONOMICA 6 - ONERI PREVILI ED ASSILLI A CARICO DELL'ENTE													
1.02.006.0000	VOCE ECONOMICA 6 - ONERI PREVILI ED ASSILLI A CARICO DELL'ENTE													
		65.073,57	3.000,00	2.000,00	66.073,57	35.785,39	30.288,18	66.073,57	0,00					
1.02.006.0033	ONERI PROTEZIONE DEL PATRIMONIO BOSCHIVO NEL LAZIO													
		0,00	0,00	0,00	0,00	0,00	0,00	0,00	0,00					
1.02.006.0035	ONERI INFORMAZIONI PRODOTTI FITOSANITARI													
		6.559,00	0,00	537,12	6.021,88	5.937,15	0,00	5.937,15	84,73					

Data Elaborazione 04-06-2003
 Pagina 25
 Parte B

RENDICONTO FINANZIARIO SPESE - ESERCIZIO 2002

CAPITOLO CODICE	G E S T I O N E D E I R E S I D U I P A S S I V I				G E S T I O N E D I C A S S A				TOTALE DEI RESIDUI PASSIVI AL TERMINE DELL'ESERCIZIO 23 (9 + 15)		
	RESIDUI ALL'INIZIO DELL'ESERCIZIO 13	PAGATI 14	RIMASTI DA PAGARE 15 (16 - 14)	TOTALI 16 (14 + 15)	VARIAZIONI		PREVISIONI 19	PAGAMENTI 20		DIFFERENZE RISPETTO ALLE PREVISIONI	
					IN + 17 (16 - 13)	IN - 18 (13 - 16)				IN + 21 (20 - 19)	IN - 22 (19 - 20)
1.02.004.6409	0.00	0.00	0.00	0.00	0.00	0.00	2.065.82	0.00	2.065.82	0.00	
I.C.B. 008	0.00	0.00	0.00	0.00	0.00	0.00	2.065.82	0.00	2.065.82	0.00	
I.V.E. A	0.00	0.00	0.00	0.00	0.00	0.00	69.082.21	24.363.76	44.718.45	10.031.36	
1.02.006											
1.02.006.0000											
I.C.B. 0	26.809.21	25.971.88	0.00	25.971.88	837.83	0.00	92.883.28	61.757.27	31.126.01	30.288.18	
1.02.006.0033											
I.C.B. 33	1.019.89	1.019.89	0.00	1.019.89	0.00	0.00	1.019.89	1.019.89	0.00	0.00	
1.02.006.0035											
I.C.B. 35	0.00	0.00	0.00	0.00	0.00	0.00	7.096.12	6.937.15	1.158.97	0.00	

Nota Liquidazione U4-U0-ZUU

Pagina
Parte A

RENDICONTO FINANZIARIO SPESE - ESERCIZIO 2002

CODICE	DESCRIZIONE	G E S T I O N E										D I			C O M P E T E N Z A		
		INIZIALI		V A R I A Z I O N I		D E F I N I T I V E		P A G A T E		R I M A S T E		T O T A L I		D I F F E R E N Z E		R I S P E T T O A L L E	
		4	5 (7-4)	6 (4-7)	7 (4+5-6)	8	9 (10-8)	10 (8+9)	11 (10-7)	12 (7-10)	IN +	IN -	IN +	IN -	IN +	IN -	
1.02.006.0037	R.POULENG BROMICONAZOLO ONERI	800,51	9,21	0,00	809,72	845,50	0,00	845,50	0,00	845,50	35,78						
1.02.006.0038	ONERI DETERMINANTI DI QUALITA'	2.892,16	6.713,94	763,75	8.842,35	1.796,28	332,13	2.129,41		2.129,41	6.713,9						
1.02.006.0042	ONERI ORTICOLTURA																
1.02.006.0047	ONERI MIGLIORAMENTO GENETICO DELLA PATATA	4.648,11	0,00	1.616,16	3.031,95	2.096,34	0,00	2.096,34		2.096,34	935,61						
1.02.006.0049	ONERI SPERIMENTAZIONE INTERREGIONALE CEREALI (SIC)	0,00	5.956,11	0,00	5.956,11	3.894,46	1.030,95	4.925,41		4.925,41	1.030,70						
1.02.006.0051	ONERI PREVLIED ASS.LI FRUTTICOLTURA	0,00	9.759,37	0,00	9.759,37	1.087,50	2.201,87	3.289,37		3.289,37	6.469,01						
		0,00	2.670,25	0,00	2.670,25	419,89	603,48	1.233,37		1.233,37	1.446,86						

Data Elaborazione 04-06-2003
 Pagina 26
 Parte B

RENDICONTO FINANZIARIO SPESE - ESERCIZIO 2002

CAPITOLO CODICE	G E S T I O N E D E I R E S I D U I P A S S I V I			G E S T I O N E D I C A S S A			TOTALE DEI RESIDUI PASSIVI AL TERMINE DELL'ESERCIZIO 23 (9 + 15)			
	RESIDUI ALL'INIZIO DELL'ESERCIZIO	PAGATI	RIMASTI DA PAGARE	VARIAZIONI		PREVISIONI		PAGAMENTI	DIFFERENZE RISPETTO ALLE PREVISIONI	
				IN +	IN -				IN +	IN -
13	14	15 (16 - 14)	16 (14 + 15)	17 (16 - 13)	18 (13 - 16)	19	20	21 (20 - 19)	22 (19 - 20)	
1.02.006.0037										
I.C.R. 37	112,04	112,04	0,00	0,00	0,00	921,76	957,54	35,78		0,00
1.02.006.0038										
I.C.R. 38	1.905,32	1.905,32	0,00	0,00	0,00	7.132,47	3.201,60	3.430,87		332,13
1.02.006.0042										
I.C.R. 42	2.516,59	2.516,59	0,00	0,00	0,00	5.548,54	4.612,91	935,61		0,00
1.02.006.0047										
I.C.R. 47	0,00	0,00	0,00	0,00	0,00	3.632,05	3.854,45	262,41		1.030,95
1.02.006.0049										
I.C.R. 49	2.283,52	2.283,52	0,00	0,00	0,00	8.142,64	3.371,02	4.771,62		2.201,87
1.02.006.0051										
I.C.R. 51	0,00	0,00	0,00	0,00	0,00	1.585,20	419,89	1.165,31		603,48

Data Elaborazione 04-06-2003

Pagina 27

Parte A

RENDICONTO FINANZIARIO SPESE - ESERCIZIO 2002

CODICE	DESCRIZIONE	GESTIONE						COMPETENZA					
		PREVISIONI		SOMME IMPEGNATE		DIFFERENZE		RISPETTO ALLE		PREVISIONI			
		INIZIALI	VARIAZIONI IN AUMENTO IN DIMINUIZIONE	DEFINITIVE	PAGATE	RIMASTE DA PAGARE	TOTALI	IN+	IN-				
4	5 (7-4) 6 (4-7)	7 (4+5-6)	8	9 (10-8)	10 (8+9)	11 (10-7)	12 (7-10)						
1.02.006.0052	ONERI CEE GESTIONE RISORSE DI VITA												
		13.686,11	0,00	13.065,85	5.340,41	684,31	6.024,72						7.041,1
1.02.006.0057	ONERI PREVLJ ED ASS.LI COLLEZIONE NAZIONALE MICROORGANISMI ZYRANINO												
		20.245,11	736,60	20.981,71	16.657,60	2.573,77	19.231,37						1.750,3
1.02.006.0058	ONERI DIFESA PRODUZIONI IN AGRICOLTURA BIOLOGICA												
		10.329,14	6.884,40	17.213,54	6.895,63	1.230,31	8.125,94						9.087,6
1.02.006.0066	ONERI CONTROLLO CONTAMINAZIONE MICOTOSINE FUSARIUM NEL CIBO												
		0,00	6.329,45	6.329,45	956,31	605,77	1.562,08						4.767,3
1.02.006.0067	ONERI LOTTA SHARKA e FIRE BLIGHT												
		5.164,57	13.468,23	17.069,95	5.629,76	1.323,16	6.952,92						10.117,0

Data Elaborazione 04-06-2003
Pagina 27
Parte B

RENDICONTO FINANZIARIO SPESE - ESERCIZIO 2002

CAPITOLO	GESTIONE DEI RESIDUI PASSIVI				GESTIONE DI CASSA				TOTALE DEI RESIDUI PASSIVI AL TERMINE DELL'ESERCIZIO 23 (9 + 15)	
	RESIDUI ALL'INIZIO DELL'ESERCIZIO	RIMASTI DA PAGARE	TOTALI	VARIAZIONI		PREVISIONI	PAGAMENTI	DIFFERENZE RISPETTO ALLE PREVISIONI		
				IN +	IN -			IN +		IN -
CODICE	13	15 (16 - 14)	16 (14 + 15)	17 (16 - 13)	18 (13 - 16)	19	20	21 (20 - 19)	22 (19 - 20)	
1.02.006.0052										
C.C.B. 52	915,75	0,00	915,75	0,00		11.981,60	6.256,16		7.725,44	684,31
1.02.006.0057										
C.C.B. 57	2.211,31	0,00	2.211,31			21.403,02	18.877,49		4.525,53	2.573,77
1.02.006.0058										
C.C.B. 58	534,19	0,00	534,19	0,00		14.700,62	7.429,82		7.270,80	1.230,37
1.02.006.0066										
C.C.B. 66	0,00	0,00	0,00	0,00		5.379,45	956,31		5.373,14	605,77
1.02.006.0067										
C.C.B. 67	2.617,99	0,00	2.617,99			13.103,11	7.906,47		5.196,64	1.321,16

Data Elaborazione 04-06-2000
Pagina 281
Parte A

RENDICONTO FINANZIARIO SPESE - ESERCIZIO 2002

CODICE	DESCRIZIONE	G E S T I O N E						D I				C O M P E T E N Z A	
		P R E V I S I O N I		V A R I A Z I O N I		D E F I N I T I V E		P A G A T E		R I M A S T E		R I S P E T T O A L L E	
		INIZIALI	IN AUMENTO	IN DIMINUIZIONE	DEFINITIVE	PAGATE	DA PAGARE	TOTALI	IN +	IN -	PREVISIONI		
	4	5 (7-4)	6 (4-7)	7 (4+5-6)	8	9 (10-8)	10 (8+9)	11 (10-7)	12 (7-10)				
1.02.006.0066	ONERI INERIBIMENTI E TAPPETI ERBOSI	0,00	3.408,62	0,00	3.408,62	2.820,26	3.063,04					347,58	
1.02.006.0082	REGIONE LAZIO ONERI PREVIDENZIALI ED ASSISTENZIALI/PROTOCOLLI DIAGNOSTICI...	8.263,31	453,50	0,00	8.716,81	8.326,74	8.452,10					264,71	
1.02.006.0083	ONERI PROGR.VITIVINICOLO												
1.02.006.0086	ONERI GESTIONE PINETE	0,00	188,03	0,00	188,03	0,00	0,00					188,03	
1.02.006.0087	ONERI PROD.MATERIALE PROPAGAZIONE MATERIALE CERTIFICATO	0,00	7.803,42	0,00	7.803,42	2.657,83	4.034,93					3.768,49	
		29.438,04	0,00	8.629,32	20.808,72	14.813,29	18.782,97					2.025,75	

Data Elaborazione 04-06-2003
Pagina 28
Parte B

RENDICONTO FINANZIARIO SPESE - ESERCIZIO 2002

CAPITOLO CODICE	G E S T I O N E D E I R E S I D U I P A S S I V I				G E S T I O N E D I C A S S A				TOTALE DEI RESIDUI PASSIVI AL TERMINE DELL'ESERCIZIO 23 (9 + 15)			
	RESIDUI ALL'INIZIO DELL'ESERCIZIO 13	PAGATI 14	RIMASTI DA PAGARE		TOTALI 18 (14 + 15)	VARIAZIONI		PREVISIONI 19		PAGAMENTI 20	DIFFERENZE RISPETTO ALLE PREVISIONI	
			15 (16 - 14)	16 (16 - 14)		IN + 17 (16 - 13)	IN - 18 (13 - 16)				IN + 21 (20 - 19)	IN - 22 (19 - 20)
1.02.006.0066												
C.C.R. 08	0.00	0.00	0.00	0.00	0.00	0.00	0.00	1.704.30	2.820.26	1.115.96		240.28
1.02.006.0082												
C.C.R. 07	632.81	632.81	0.00	632.81	0.00	0.00	9.349.62	8.959.55			390.07	125.36
1.02.006.0083												
C.C.R. 03	0.00	0.00	0.00	0.00	0.00	0.00	188.03	0.00			188.03	0.00
1.02.006.0086												
C.C.R. 08	0.00	0.00	0.00	0.00	0.00	0.00	2.886.24	2.657.83			188.91	1.337.10
1.02.006.0087												
C.C.R. 07	8.180.83	7.101.24	0.00	7.101.24	1.079.65		28.989.62	21.914.53			7.075.09	1.969.68

Data Elaborazione 04-06-2003
 Pagina 29
 Parte B

RENDICONTO FINANZIARIO SPESE - ESERCIZIO 2002

CAPITOLO CODICE	GESTIONE DEI RESIDUI PASSIVI				GESTIONE DI CASSA				TOTALE DEI RESIDUI PASSIVI AL TERMINE DELL'ESERCIZIO 23 (9 + 15)		
	RESIDUI ALL'INIZIO DELL'ESERCIZIO	PAGATI	RIMASTI DA PAGARE	TOTALI	VARIAZIONI		PREVISIONI	PAGAMENTI		DIFFERENZE RISPETTO ALLE PREVISIONI	
					IN +	IN -				IN +	IN -
	13	14	15 (16 - 14)	16 (14 + 15)	17 (16 - 13)	18 (13 - 16)	19	20	21 (20 - 19)	22 (19 - 20)	
02.006.0091											
C.R. 41	0,00	0,00	0,00	0,00	0,00	0,00	1.342,00	112,00	1.230,00	1.230,00	1.192,01
02.006.0084											
C.R. 54	1.578,26	1.578,26	0,00	1.578,26	0,00	0,00	1.578,26	1.578,26	0,00	0,00	0,00
02.006.0125											
C.R. 424	568,10	414,16	0,00	414,16	153,94	153,94	568,10	414,16	153,94	153,94	0,00
02.006.0131											
C.R. 431	318,14	318,14	0,00	318,14	0,00	0,00	2.324,06	2.429,65	105,59	0,00	0,00
02.006.0163											
C.R. 408	1.947,91	1.555,66	0,00	1.555,66	392,25	392,25	2.123,30	1.555,66	568,04	568,04	0,00
02.006.0167											
C.R. 407	892,80	710,03	0,00	710,03	182,77	182,77	1.978,60	1.795,83	182,77	182,77	0,00

Data Elaborazione 04-06-200

Pagina 3
Parte A

RENDICONTO FINANZIARIO SPESE - ESERCIZIO 2002

CODICE	DESCRIZIONE	GESTIONE						COMPETENZA					
		PREVISIONI		SOMME IMPEGNATE		DIFFERENZE RISPETTO ALLE PREVISIONI		TOTALI		IN +		IN -	
		INIZIALI	IN AUMENTO	IN DIMINUIZIONE	DEFINITIVE	PAGATE	RIMASTE DA PAGARE	IMPEGNATI	10 (8+9)	11 (10-7)	12 (7-10)		
	4	5 (7-4)	6 (4-7)	7 (4+5-6)	8	9 (10-8)	10 (8+9)	11 (10-7)	12 (7-10)				
1.02.006.0209	ONERI SIPCAM RAME	0,00	9.141,29	0,00	9.141,29	1.059,51	1.401,20	2.460,71			6.680,5		
1.02.006.0223	ONERI SISTEMA FORESTALE	1.446,08	353,53	738,75	1.060,86	1.024,71	36,15	1.060,86		0,00			
1.02.006.0224	ONERI ORIENTAMENTO VARIETALE FRUTTIFERI	1.394,43	0,00	14,46	1.379,97	1.210,54	110,06	1.320,60			59,3		
1.02.006.0231	ONERI RESISTENZE CANCRO E ANTRACNOSSI PLATANO + ANNO 2001	5.732,67	1,58	0,00	5.734,25	3.842,68	1.056,87	4.901,55			832,70		
1.02.006.0241	ONERI SIPCAM NOCCIOLINO/CASTAGNO/KIWI	2.065,83	232,10	0,00	2.297,93	1.099,89	109,98	1.209,86			1.088,07		
		1.187,85	353,10	258,09	1.282,86	1.282,86	0,00	1.282,86		0,00			

Data Elaborazione 04-06-200

Pagina
Parte A

RENDICONTO FINANZIARIO SPESE - ESERCIZIO 2002

CODICE	DESCRIZIONE	GESTIONE						COMPETENZA			
		INIZIALI	VARIAZIONI		DEFINITIVE	SOMME IMPEGNATE		DIFFERENZE RISPETTO ALLE PREVISIONI			
			IN AUMENTO	IN DIMINUIZIONE		PAGATE	RIMASTE DA PAGARE	TOTALI IMPEGNATI	IN +	IN -	
4	5 (7-4)	6 (4-7)	7 (4+5-6)	8	9 (10-8)	10 (8+9)	11 (10-7)	12 (7-10)			
1.02.006.0271	ONERI PROTEZIONE MEDIANTE MARCATORI MOLECOLARI	0,00	18.695,74	810,84	17.884,90	2.819,54	2.803,36	5.622,90		12.262,90	
1.02.006.0272	ONERI MIGLIORAMENTO GERMOPLASMA OLIVO	0,00	23.653,73	0,00	23.653,73	12.530,09	2.717,43	15.247,52		8.406,52	
1.02.006.6401	ONERI - RAZIONALIZZAZIONE TECNICHE DI DIFESA DELLE COLTURE	0,00	74.668,65	0,00	74.668,65	18.941,12	6.971,55	25.913,67		48.755,92	
1.02.006.6402	ONERI - PRAL 2000/21 SVIL.SISTEMA AGRICOLO TERRITORI RURALI	0,00	9.185,12	0,00	9.185,12	8.397,89	562,92	8.960,01		224,32	
1.02.006.6403	ONERI PRAL 2001/36 CRISANTEMO	0,00	4.854,70	0,00	4.854,70	2.457,00	575,91	3.032,91		1.821,79	

Data Elaborazione 04-06-2003
Pagina 32
Parte B

RENDICONTO FINANZIARIO SPESE - ESERCIZIO 2002

CAPITOLO CODICE	GESTIONE DEI RESIDUI PASSIVI				GESTIONE DI CASSA				TOTALE DEI RESIDUI PASSIVI AL TERMINE DELL'ESERCIZIO 23 (9 + 15)		
	RESIDUI ALL'INIZIO DELL'ESERCIZIO 13	PAGATI 14	RIMASTI DA PAGARE 15 (16 - 14)	TOTALI 16 (14 + 15)	VARIAZIONI		PREVISIONI 19	PAGAMENTI 20		DIFFERENZE RISPETTO ALLE PREVISIONI	
					IN + 17 (16 - 13)	IN - 18 (13 - 16)				IN + 21 (20 - 19)	IN - 22 (19 - 20)
1.02.006.0271	0.00	0.00	0.00	0.00	0.00	0.00	8.537.03	2.819.54	5.717.49	2.803.36	
I.C.B.271	0.00	0.00	0.00	0.00	0.00	0.00	8.537.03	2.819.54	5.717.49	2.803.36	
1.02.006.0272	0.00	0.00	0.00	0.00	0.00	0.00	11.826.86	12.530.09	703.23	2.717.43	
I.C.B.272	0.00	0.00	0.00	0.00	0.00	0.00	11.826.86	12.530.09	703.23	2.717.43	
1.02.006.6401	0.00	0.00	0.00	0.00	0.00	0.00	38.129.33	18.941.12	19.188.21	6.971.55	
I.C.B.6401	0.00	0.00	0.00	0.00	0.00	0.00	38.129.33	18.941.12	19.188.21	6.971.55	
1.02.006.6402	0.00	0.00	0.00	0.00	0.00	0.00	5.631.82	8.397.89	2.766.07	562.92	
I.C.B.6402	0.00	0.00	0.00	0.00	0.00	0.00	5.631.82	8.397.89	2.766.07	562.92	
1.02.006.6403	0.00	0.00	0.00	0.00	0.00	0.00	7.912.02	2.457.00	455.02	575.91	
I.C.B.6403	0.00	0.00	0.00	0.00	0.00	0.00	7.912.02	2.457.00	455.02	575.91	

Data Elaborazione 04-06-2003
Pagina 35
Parte A

RENDICONTO FINANZIARIO SPESE - ESERCIZIO 2002

CODICE	CAPITOLO	DESCRIZIONE	GESTIONE				COMPETENZA							
			PREVISIONI		SOMME IMPEGNATE		DIFFERENZE RISPETTO ALLE PREVISIONI		IN -					
			INIZIALI	VARIAZIONI	DEFINITIVE	PAGATE	RIMASTE DA PAGARE	TOTALI IMPEGNATI		IN +				
4	5 (7-4)	6 (4-7)	7 (4+5-6)	8	9 (10-8)	10 (8+9)	11 (10-7)	12 (7-10)						
1.04.001		VOCE ECONOMICA 1 - ACQUISTO LIBRI, RIVISTE, GIORNALI ED ALTRE PUBBLIC.												
1.04.001.0000		VOCE ECONOMICA 1 - ACQUISTO LIBRI, RIVISTE, GIORNALI ED ALTRE PUBBLIC.	2.582,28	0,00	0,00	2.582,28	2.413,99	0,00	2.413,99		2.413,99			168,29
		Totale V.E. 1	2.582,28	0,00	0,00	2.582,28	2.413,99	0,00	2.413,99		2.413,99			168,29
1.04.002		VOCE ECONOMICA 2 - SPESE PER L'ACQUISTO DI MATERIALI DI CONSUMO E PERIL NOLEGGIO DI MATERIALE TECNICO												
1.04.002.0000		VOCE ECONOMICA 2 - SPESE PER L'ACQUISTO DI MATERIALI DI CONSUMO E PERIL NOLEGGIO DI MATERIALE TECNICO	12.911,42	18.650,05	3.000,00	28.561,47	23.795,70	4.432,25	28.227,95		28.227,95			333,52
1.04.002.0004		FRYMEB MATERIALE DI CONSUMO	0,00	0,00	0,00	0,00	0,00	0,00	0,00		0,00			0,00

Data Elaborazione 04-06-2003
 Pagina 35
 Parte B

RENDICONTO FINANZIARIO SPESE - ESERCIZIO 2002

CAPITOLO CODICE	GESTIONE DEI RESIDUI PASSIVI				GESTIONE DI CASSA				TOTALE DEI RESIDUI PASSIVI AL TERMINE DELL'ESERCIZIO 23 (9 + 15)		
	RESIDUI ALL'INIZIO DELL'ESERCIZIO 13	PAGATI	RIMASTI DA PAGARE 15 (16 - 14)	TOTALI 16 (14 + 15)	VARIAZIONI		PREVISIONI 19	PAGAMENTI 20		DIFFERENZE RISPETTO ALLE PREVISIONI	
					IN + 17 (16 - 13)	IN - 18 (13 - 16)				IN + 21 (20 - 19)	IN - 22 (19 - 20)
1.04.001		14	15 (16 - 14)	16 (14 + 15)	17 (16 - 13)	18 (13 - 16)	19	20	21 (20 - 19)	22 (19 - 20)	23 (9 + 15)
1.04.001.0000											
1.04.001	1.00.71	0.00	0.00	0.00	100.21	100.21	2.682.99	2.413.99			269.00
1.04.002	1.00.71	0.00	0.00	0.00	100.71	100.71	2.682.99	2.413.99			269.00
1.04.002.0000											
1.04.002	7.108.38	6.631.76	0.00	6.631.76	615.62	615.62	35.869.85	30.482.46			5.387.39
1.04.002.0004			4								4.432.25
1.04.002	54.17	54.02	0.00	54.02	0.15	0.15	54.12	56.02			0.15

Data Elaborazione 04-06-2003
 Pagina 36
 Parte A

RENDICONTO FINANZIARIO SPESE - ESERCIZIO 2002

CODICE	DESCRIZIONE	GESTIONE						COMPETENZA				
		INIZIALI	PREVISIONI		DEFINITIVE	SOMME IMPEGNATE		DIFFERENZE RISPETTO ALLE PREVISIONI				
			IN AUMENTO	IN DIMINUZIONE		PAGATE	RIMASTE DA PAGARE	TOTALI IMPEGNATI	IN +	IN -		
4	5 (7 - 4)	6 (4 - 7)	7 (4 + 5 - 6)	8	9 (10 - 8)	10 (8 + 9)	11 (10 - 7)	12 (7 - 10)				
1.04.002.0033	MATERIALE DI CONSUMO PROTEZIONE DEL PATRIMONIO BOSCHIVO NEL LAZIO	0,00	0,00	0,00	0,00	0,00	0,00	0,00				
1.04.002.0034	MATERIALE DI CONSUMO GIZETA - PROGRAMMA PROIBO	0,00	0,00	0,00	0,00	0,00	0,00	0,00				
1.04.002.0038	MATERIALE DI CONSUMO DETERMINANTI DI QUALITA'	0,00	5.789,01	0,00	5.789,01	902,92	0,01	902,93				4.886,08
1.04.002.0042	MATERIALE DI CONSUMO ORTICOLTURA	9.812,68	0,00	372,15	9.440,53	9.330,00	315,57	9.445,57				5,04
1.04.002.0047	MATERIALE DI CONSUMO MIGLIOR.GENETICO DELLA PATATA	0,00	7.746,85	5.164,57	2.582,28	2.171,50	222,23	2.393,73				188,55

Data Elaborazione 04-06-2003
Pagina 36
Parte B

RENDICONTO FINANZIARIO SPESE - ESERCIZIO 2002

CAPITOLO	GESTIONE DEI RESIDUI PASSIVI				GESTIONE DI CASSA				TOTALE DEI RESIDUI PASSIVI AL TERMINE DELL'ESERCIZIO 23 (9 + 15)		
	RESIDUI ALL'INIZIO DELL'ESERCIZIO	PAGATI	RIMASTI DA PAGARE	TOTALI	VARIAZIONI		PREVISIONI	PAGAMENTI		DIFFERENZE RISPETTO ALLE PREVISIONI	
					IN +	IN -				IN +	IN -
CODICE	13.	14	15 (16 - 14)	18 (14 + 15)	17 (16 - 13)	18 (13 - 16)	19	20	21 (20 - 19)	22 (19 - 20)	
1.04.002.0033											
ICR 31	5.715,52	5.715,50	0,00	5.715,50		0,02	5.715,52	5.715,50		0,02	0,00
1.04.002.0034											
ICR 31	635,76	665,33	0,00	665,33		170,43	635,76	665,33		170,43	0,00
1.04.002.0038											
ICR 31	2.294,31	1.996,86	0,00	1.996,86		297,45	5.501,03	2.899,78		2.601,25	0,01
1.04.002.0042											
ICR 42	3.504,69	3.488,85	0,00	3.488,85		15,84	12.945,22	12.618,85		326,37	315,57
1.04.002.0047											
ICR 47	674,28	545,17	0,00	545,17		129,11	1.502,59	2.716,67		4.219,26	222,23

Data Elaborazione 04-06-2003
Pagina 37
Parte A

RENDICONTO FINANZIARIO SPESE - ESERCIZIO 2002

CODICE	DESCRIZIONE	G E S T I O N E				D I				C O M P E T E N Z A		
		INIZIALI	P R E V I S I O N I		DEFINITIVE	PAGATE	RIMASTE DA PAGARE	TOTALI IMPEGNATI	DIFFERENZE RISPETTO ALLE PREVISIONI			
			IN/AUMENTO	VARIAZIONI IN DIMINUZIONE					IN +	IN -		
		5 (7-4)	6 (4-7)	7 (4+5-6)	8	9 (10-8)	10 (8+9)	11 (10-7)	12 (7-10)			
1.04.002.0049	MATER.CONSUMO SPERM.INTERREGIONALE CEREALI (SIC)	0,00	7.746,85	0,00	7.746,85	207,35	612,14	819,49			6.927,36	
1.04.002.0051	MATERIALE DI CONSUMO FRUTTICOLTURA											
		516,46	7.469,56	0,00	7.986,02	1.500,02	3.838,48	5.338,50			2.647,52	
1.04.002.0052	CONSUMO CEE GESTIONE DELLE RISORSE DELLA VITA											
		4.648,11	187,65	0,00	4.835,76	2.662,23	90,48	2.752,71			2.083,05	
1.04.002.0053	MATERIALE CONSUMO IMPIEGO MICROORGANISMI GENETICAMENTE MODIFICATI											
		0,00	0,00	0,00	0,00	0,00	0,00	0,00			0,00	
1.04.002.0056	C.N.R. MATERIALE DI CONSUMO PATOGENI FOGLIARI											
		0,00	0,00	0,00	0,00	0,00	0,00	0,00			0,00	

Data Elaborazione 04-06-2003
Pagina 37
Parte B

RENDICONTO FINANZIARIO SPESE - ESERCIZIO 2002

CAPITOLO CODICE	G E S T I O N E D E I R E S I D U I P A S S I V I				G E S T I O N E D I C A S S A				TOTALE DEI RESIDUI PASSIVI AL TERMINE DELL'ESERCIZIO 23 (9 + 15)		
	RESIDUI ALL'INIZIO DELL'ESERCIZIO	PAGATI	RIMASTI DA PAGARE	TOTALI	VARIAZIONI		PREVISIONI	PAGAMENTI		DIFFERENZE RISPETTO ALLE PREVISIONI	
					IN +	IN -				IN +	IN -
	13	14	15 (16 - 14)	16 (14 + 15)	17 (16 - 13)	18 (13 - 16)	19	20	21 (20 - 19)	22 (19 - 20)	
1.04.002.0049											
ICR 48	459,52	341,60	0,00	341,60		112,92	4.327,95	548,95		3.279,00	612,14
1.04.002.0051											
ICR 51	516,12	493,31	0,00	493,31		22,81	3.763,64	1.981,33		1.270,31	3.638,48
1.04.002.0052											
ICR 52	1.570,03	1.570,02	0,00	1.570,02		0,01	6.603,79	4.232,25		3.173,54	90,48
1.04.002.0053											
ICR 53	1.510,39	1.210,35	0,00	1.210,35		308,04	1.518,19	1.210,35		308,04	0,00
1.04.002.0056											
ICR 56	0,00	0,00	0,00	0,00		0,00	0,00	0,00		0,00	0,00

Data Elaborazione 04-06-2003
Pagina 38
Parte A

RENDICONTO FINANZIARIO SPESE - ESERCIZIO 2002

CODICE	CAPITOLO	DESCRIZIONE	GESTIONE				COMPETENZA					
			PREVISIONI		SOMME IMPEGNATE	RIMASTE	DIFFERENZE RISPETTO ALLE PREVISIONI					
			INIZIALI	IN AUMENTO IN DIMINUIZIONE				DEFINITIVE	PAGATE	DA PAGARE	TOTALI	
			IN AUMENTO IN DIMINUIZIONE	DEFINITIVE	PAGATE	DA PAGARE	TOTALI	IN +	IN -			
1.04.002.0057		SPESE PER ACQ. MAT. CONSUMO E NOLEGGIO MAT. TECNICO COLLEZIONE NAZIONALE MICROORGANISMI 22ANNO	4	5 (7 - 4)	6 (4 - 7)	7 (4 + 5 - 6)	8	9 (10 - 8)	10 (8 + 9)	11 (10 - 7)	12 (7 - 10)	
			18.799,03	3.636,92	0,00	22.435,95	5.172,17	3.419,26	8.591,43			13.844,52
1.04.002.0058		MATERIALE DI CONSUMO DIFESA DELLE PRODUZIONI IN AGRICOLTURA BIOLOGICA										
			6.197,48	10.635,23	0,00	16.832,71	1.412,82	924,64	2.337,46			14.495,25
1.04.002.0064		MATERIALE CONSUMO PATOLOGIE NOCCIOLIO NECROSI SECCA										
			0,00	945,01	0,00	945,01	499,27	0,00	499,27			445,74
1.04.002.0065		MATER. DI CONSUMO "ASPETTI AGRONOMICI FRUM. TO DURO"										
			0,00	0,00	0,00	0,00	0,00	0,00	0,00			0,00
1.04.002.0066		MATERIALE DI CONSUMO CONTROLLO CONTAMINAZIONE MICOTOSINE FUSARIUM NEL CIBO										
			13.427,88	12.326,47	0,00	25.754,35	3.907,51	2.022,47	5.929,98			19.824,37

Data Elaborazione 04-06-2003
Pagina 41
Parte A

RENDICONTO FINANZIARIO SPESE - ESERCIZIO 2002

CODICE	DESCRIZIONE	G E S T I O N E						C O M P E T E N Z A			
		INIZIALI	P R E V I S I O N I		DEFINITIVE	S O M M E I M P E G N A T E		D I F F E R E N Z E R I S P E T T O A L L E P R E V I S I O N I			
			IN AUMENTO	IN DIMINUZIONE		PAGATE	RIMASTE DA PAGARE	TOTALI IMPEGNATI	IN +	IN -	
		5 (7-4)	6 (4-7)	7 (4+5-6)	8	9 (10-8)	10 (8+9)	11 (10-7)	12 (7-10)		
1.04.002.0091	MATERIALE CONSUMO AGENTE FLAVESCENZA DORATA VITE	4.648,11	0,00	1.906,76	2.741,35	424,82	2.741,02		0,33		
1.04.002.0094	REGIONE LAZIO ACQUISTO MATERIALE DI CONSUMO AGGIORNAMENTO BANCA DATI FITOFARMACI										
		0,00	0,00	0,00	0,00	0,00	0,00		0,00		
1.04.002.0095	MATERIALE CONSUMO RESISTENZA AREA 4 171										
		5.164,57	0,00	308,39	4.856,18	0,10	4.830,57		25,51		
1.04.002.0125	MATERIALE DI CONSUMO DIAGNOSTICI 451										
		2.065,83	703,41	0,00	2.769,24	0,00	2.761,67		7,57		
1.04.002.0131	MATERIALE DI CONSUMO DIAGNOSTICI 453 AREA 10										
		3.718,49	0,00	0,00	3.718,49	0,00	3.688,90		29,59		

Data Elaborazione 04-06-2003
Pagina 43
Parte A

RENDICONTO FINANZIARIO SPESE - ESERCIZIO 2002

CAPITOLO	DESCRIZIONE	G E S T I O N E										D I			C O M P E T E N Z A		
		INIZIALI	P R E V I S I O N I		DEFINITIVE	S O M M E I M P E G N A T E		RIMASTE DA PAGARE	TOTALI	D I F F E R E N Z E		IN +	IN -	IN +	IN -		
			IN AUMENTO	IN DIMINUZIONE		PAGATE	IMPEGNATI			RISPETTO ALLE PREVISIONI	RISPETTO ALLE PREVISIONI						
1.04.002.0189	MATERIALE DI CONSUMO RICERCA PROGRAMMA TRIENNALE SUL PERO	4	5 (7-4)	6 (4-7)	7 (4+5-6)	8	9 (10-8)	10 (8+9)	11 (10-7)	12 (7-10)							
		0,00	12.911,42	0,00	12.911,42	0,00	0,00	0,00	0,00					12.911,42			
1.04.002.0209	MATERIALE DI CONSUMO SIRCAM RAMIE	1.032,91	1.291,01	0,00	2.323,92	1.587,94	720,49		2.308,43					15,49			
1.04.002.0223	MATERIALE DI CONSUMO SISTEMA FORESTALE	9.296,22	1.000,00	185,65	10.110,57	9.096,91	977,88		10.074,79					35,78			
1.04.002.0224	MAT.DI CONSUMO ORIENTAMENTO VARIETALE FRUTTIFERI	7.745,85	344,58	0,00	8.091,43	7.702,85	370,92		8.073,81					17,62			
1.04.002.0231	MAT.CONSUMO RESISTENZE CANCRO E ANTRACNOSI PLATANO+ANNO 2001	9.296,22	0,00	2.007,63	7.288,59	6.459,75	828,84		7.288,59					0,00			

Data Elaborazione 04-06-2003
 Pagina 43
 Parte B

RENDICONTO FINANZIARIO SPESE - ESERCIZIO 2002

CAPITOLO CODICE	G E S T I O N E D E I R E S I D U I P A S S I V I				G E S T I O N E D I C A S S A				TOTALE DEI RESIDUI PASSIVI AL TERMINE DELL'ESERCIZIO 23 (9 + 15)	
	RESIDUI ALL'INIZIO DELL'ESERCIZIO 13	PAGATI 14	RIMASTI DA PAGARE 15 (16 - 14)	TOTALI 16 (14 + 15)	VARIAZIONI		PAGAMENTI 20	DIFFERENZE RISPETTO ALLE PREVISIONI		
					IN + 17 (18 - 13)	IN - 18 (13 - 16)		IN + 21 (20 + 19)		IN - 22 (19 - 20)
1.04.002.0199	0.00	0.00	0.00	0.00	0.00	0.00	0.00	0.00	6.455.71	0.00
I.C.R. 199									6.455.71	
1.04.002.0209	0.00	0.00	0.00	0.00	0.00	0.00	0.00	0.00	0.00	0.00
I.C.R. 209									0.00	
1.04.002.0223	0.00	0.00	0.00	0.00	0.00	0.00	1.587.94	0.00	735.98	720.49
I.C.R. 223							1.587.94		735.98	720.49
1.04.002.0224	1.032.59	793.06	239.53	1.032.59	0.00	0.00	9.889.97	0.00	1.253.20	1.217.47
I.C.R. 224							9.889.97		1.253.20	1.217.47
1.04.002.0231	347.68	347.68	0.00	347.68	0.00	0.00	8.050.57	0.00	388.54	370.92
I.C.R. 231							8.050.57		388.54	370.92
1.04.002.0231	268.56	268.56	0.00	268.56	0.00	0.00	6.728.31	0.00	828.84	828.84
I.C.R. 231							6.728.31		828.84	828.84

Data Elaborazione 04-06-2003
Pagina 44
Parte A

RENDICONTO FINANZIARIO SPESE - ESERCIZIO 2002

CODICE	DESCRIZIONE	G E S T I O N E D I C O M P E T E N Z A										
		P R E V I S I O N I				S O M M E I M P E G N A T E			D I F F E R E N Z E R I S P E T T O A L L E P R E V I S I O N I			
		INIZIALI	IN AUMENTO	IN DIMINUZIONE	DEFINITIVE	PAGATE	RIMASTE DA PAGARE	TOTALI IMPEGNATI	IN +	IN -		
4	5 (7-4)	6 (4-7)	7 (4+5-6)	8	9 (10-8)	10 (8+9)	11 (10-7)	12 (7-10)				
1.04.002.0241	MATERIALE CONSUMO SIPCAM NOCCIOLO/CASTAGNO/KIWI	1.807,60	353,61	1.845,87	315,34	309,50	0,00	309,50			5,84	
1.04.002.0247	MATERIALE CONSUMO SELEZIONE IN SERRA PIANTE RESIS-TENTI AD INOCULI ARTIFICIALI	1.873,91	0,00	0,00	1.873,91	302,24	652,80	955,04			918,87	
1.04.002.0271	MATERIALE DI CONSUMO PROTEZIONE MEDIANTE MARCATORI MOLECOLARI	0,00	30.987,42	0,00	30.987,42	3.403,47	2.648,41	6.051,88			24.935,54	
1.04.002.0272	MATERIALE DI CONSUMO MIGLIORAMENTO GERMOPLASMA OLIVO	0,00	6.713,94	0,00	6.713,94	3.195,16	3.023,04	6.218,20			495,74	
1.04.002.6401	MATERIALE DI CONSUMO - RAZIONALIZZAZIONE TECNICHE DI DIFESA DELLE COLTURE	0,00	61.974,83	2.861,00	59.113,83	9.683,84	3.512,73	13.196,57			45.917,26	

Data Elaborazione 04-06-2003
Pagina 44
Parte B

RENDICONTO FINANZIARIO SPESE - ESERCIZIO 2002

CAPITOLO CODICE	GESTIONE DEI RESIDUI PASSIVI				GESTIONE DI CASSA				TOTALE DEI RESIDUI PASSIVI AL TERMINE DELL'ESERCIZIO 23 (9 + 15)			
	RESIDUI ALL'INIZIO DELL'ESERCIZIO 13	PAGATI 14	RIMASTI DA PAGARE		TOTALI 16 (14 + 15)	VARIAZIONI		PREVISIONI 19		PAGAMENTI 20	DIFFERENZE RISPETTO ALLE PREVISIONI	
			15 (16 - 14)	16 (14 + 15)		IN + 17 (16 - 13)	IN - 18 (13 - 16)				IN + 21 (20 - 19)	IN - 22 (19 - 20)
1.04.002.0241												
ICR 241	1.535,74	1.535,74	0,00	1.535,74	0,00	0,00	1.851,08	1.845,24	5,84	0,00		
1.04.002.0247												
ICR 247	0,00	0,00	0,00	0,00	0,00	0,00	1.873,51	302,74	1.571,67			652,86
1.04.002.0271												
ICR 271	0,00	0,00	0,00	0,00	0,00	0,00	15.483,21	3.403,42	12.090,74			2.648,41
1.04.002.0272												
ICR 272	0,00	0,00	0,00	0,00	0,00	0,00	1.356,92	1.195,16	161,81			1.021,06
1.04.002.0401												
ICR 401	0,00	0,00	0,00	0,00	0,00	0,00	28.126,41	9.683,84	18.442,57			1.512,73

Data Elaborazione 04-06-2003
 Pagina 45
 Parte B

RENDICONTO FINANZIARIO SPESE - ESERCIZIO 2002

CAPITOLO CODICE	G E S T I O N E D E I R E S I D U I P A S S I V I				G E S T I O N E D I C A S S A				TOTALE DEI RESIDUI PASSIVI AL TERMINE DELL'ESERCIZIO		
	RESIDUI ALL'INIZIO DELL'ESERCIZIO	PAGATI	RIMASTI DA PAGARE	TOTALI	VARIAZIONI		PREVISIONI	PAGAMENTI		DIFFERENZE RISPETTO ALLE PREVISIONI	
					IN +	IN -				IN +	IN -
13	14	15 (16 - 14)	16 (14 + 15)	17 (16 - 13)	18 (13 - 16)	19	20	21 (20 - 19)	22 (19 - 20)	23 (9 + 15)	
1.04.002.6402											
I.C.S. 6402	0,00	0,00	0,00	0,00	0,00	0,045,60	0,810,74	1,765,14		5,420,05	
1.04.002.6403											
I.C.S. 6403	0,00	0,00	0,00	0,00	0,00	7,746,85	374,17	5,972,48		3,103,82	
1.04.002.6404											
I.C.S. 6404	0,00	0,00	0,00	0,00	0,00	387,34	0,00	307,34		110,60	
1.04.002.6405											
I.C.S. 6405	0,00	0,00	0,00	0,00	0,00	258,23	0,00	258,23		500,21	
1.04.002.6408											
I.C.S. 6408	0,00	0,00	0,00	0,00	0,00	2,518,00	0,00	2,518,00		0,00	

Data Elaborazione 04-06-2003
Pagina 47
Parte A

RENDICONTO FINANZIARIO SPESE - ESERCIZIO 2002

CODICE	DESCRIZIONE	G E S T I O N E D I C O M P E T E N Z A														
		P R E V I S I O N I		S O M M E I M P E G N A T E			D I F F E R E N Z E R I S P E T T O A L L E P R E V I S I O N I									
		INIZIALI	IN AUMENTO 5 (7 - 6)	VARIAZIONI IN DIMINUZIONE 6 (4 - 7)	DEFINITIVE 7 (4 + 5 - 6)	PAGATE 8	RIMASTE DA PAGARE 9 (10 - 8)	TOTALI IMPEGNATI 10 (8 + 9)	IN +	IN -	11 (10 - 7)	12 (7 - 10)				
1.04.007.0000	VOCE ECONOMICA 7 - ACQUISTO VESTIARIO E DIVISE	4			516,46	0,00	516,46	513,47	0,00	513,47	513,47				2,99	
	Totale V.E. 7	0,00	516,46	0,00	516,46	0,00	513,47	513,47	0,00	513,47	513,47				2,99	
1.04.009	VOCE ECONOMICA 8 - MANUTENZIONE RIPARAZIONE LOCALI E RELATIVI IMPIANTI															
1.04.009.0000	VOCE ECONOMICA 9 - MANUTENZIONE RIPARAZIONE LOCALI E RELATIVI IMPIANTI															
	Totale V.E. 9	15.493,71	18.613,00	5.000,00	29.106,71	25.159,01	3.747,15	28.906,16	200,55							
1.04.010	VOCE ECONOMICA 10 - SPESE POSTALI, TELEGRAFICHE E TELEFONICHE															
1.04.010.0000	VOCE ECONOMICA 10 - SPESE POSTALI, TELEGRAFICHE E TELEFONICHE	41.316,55	5.000,00	28.658,49	17.658,06	15.695,11	663,68	16.358,79	1.299,27							

Data Elaborazione 04-06-2003
Pagina 47
Parte B

RENDICONTO FINANZIARIO SPESE - ESERCIZIO 2002

CAPITOLO	G E S T I O N E D E I R E S I D U I P A S S I V I				G E S T I O N E D I C A S S A				TOTALE DEI RESIDUI PASSIVI AL TERMINE DELL'ESERCIZIO		
	RESIDUI ALL'INIZIO DELL'ESERCIZIO	PAGATI	RIMASTI DA PAGARE	TOTALI	VARIAZIONI		PREVISIONI	PAGAMENTI		DIFFERENZE RISPETTO ALLE PREVISIONI	
					IN +	IN -				IN +	IN -
CODICE	13	14	15 (16 - 14)	16 (14 + 15)	17 (16 - 13)	18 (13 - 16)	19	20	21 (20 - 19)	22 (19 - 20)	23 (9 + 15)
1.04.007.0000											
ICR.0	0.00	0.00	0.00	0.00	0.00	0.00	516.46	513.47		2.99	0.00
I.V.E.7	0.00	0.00	0.00	0.00	0.00	0.00	516.46	513.47		2.99	0.00
1.04.009											
1.04.009.0000											
ICR.0	16.801.59	15.822.35	0.00	15.822.35		979.24	45.908.29	40.981.36		4.926.93	3.787.15
I.V.E.9	16.801.59	15.822.35	0.00	15.822.35		979.24	45.908.29	40.981.36		4.926.93	3.787.15
1.04.010											
1.04.010.0000											
ICR.0	0.00	0.00	0.00	0.00	0.00	0.00	25.434.96	15.695.11		9.739.85	661.68

Pagina 51
Parte A

RENDICONTO FINANZIARIO SPESE - ESERCIZIO 2002

CODICE	DESCRIZIONE	G E S T I O N E						C O M P E T E N Z A					
		INIZIALI	P R E V I S I O N I		DEFINITIVE	S O M M E I M P E G N A T E		D I F F E R E N Z E R I S P E T T O A L L E P R E V I S I O N I					
			IN AUMENTO	IN DIMINUIZIONE		PAGATE	RIMASTE DA PAGARE	TOTALI IMPEGNATI	IN +	IN -			
											5 (7-4)	6 (4-7)	7 (4+5-6)
1.04.010.6403	SPESE POSTALI PRAL 2001/36 CRISANTEMO	0,00	1.032,91	0,00	1.032,91	0,00	0,00	0,00	0,00	0,00	0,00	1.032,91	
1.04.010.6404	SPESE POSTALI E TELEFONICHE FORMULATI FUNGICIDI MALATTIE CEREALI	0,00	774,69	0,00	774,69	774,69	0,00	0,00	774,69	0,00	0,00	0,00	
1.04.010.6408	SPESE GENERALI POSTALI - COLLABORAZ UNIVERSITA' TUSCIA - PROTOCOLLI METODOLOGICI SALVAGUARDIA												
		0,00	520,00	0,00	520,00	0,00	0,00	0,00	0,00	0,00	0,00	520,00	
	Totale V.E. 10	60.019,02	27.985,86	28.658,49	59.346,41	40.869,77	2.434,07	43.302,84	16.043,57				
1.04.011	VOCE ECONOMICA 11 - CANCELLERIA												
1.04.011.0223	CANCELLERIA SISTEMA FORESTALE	774,69	0,00	0,00	774,69	763,78	0,00	0,00	763,78	0,00	0,00	10,91	

Data Elaborazione 04-06-2003
Pagina 52
Parte A

RENDICONTO FINANZIARIO SPESE - ESERCIZIO 2002

CODICE	DESCRIZIONE	GESTIONE						DI			COMPETENZA		
		INIZIALI	PREVISIONI		DEFINITIVE	PAGATE	RIMASTE DA PAGARE	TOTALI IMPEGNATI	DIFFERENZE RISPETTO ALLE PREVISIONI				
			IN AUMENTO	IN DIMINUZIONE					IN +	IN -			
4	5 (7-4)	6 (4-7)	7 (4+5-6)	8	9 (10-8)	10 (8+9)	11 (10-7)	12 (7-10)					
1.04.011.0271	CANCELLERIA PROTEZIONE MEDIANTE MARCATORI MOLECOLARI	0,00	2.582,28	0,00	2.582,28	461,88	90,22	552,10			2.030,18		
1.04.011.6401	SPESE DI CANCELLERIA - RAZIONALIZZAZIONE TECNICHE DI DIFESA DELLE CULTURE	0,00	3.098,74	0,00	3.098,74	619,68	274,89	924,57			2.174,17		
	Totale V.E. 11	774,69	5.681,02	0,00	6.455,71	1.075,34	365,11	2.240,45			4.215,26		
1.04.012	VOCE ECONOMICA 12 - SPESE PARTECIPAZIONI CONVEGNI - CONGRESSI												
1.04.012.0000	VOCE ECONOMICA 12 - SPESE PARTECIPAZIONI CONVEGNI - CONGRESSI	2.582,28	0,00	0,00	2.582,28	2.254,20	0,00	2.254,20			328,08		
1.04.012.0057	SPESE PER PARTECIPAZIONE CONVEGNI E CONGRESSI COLLEZIONE NAZIONALE MICROORGANISMI 27 ANNO	10.329,14	0,00	4.828,57	5.500,57	1.312,80	663,42	1.976,22			3.524,35		

Data Elaborazione 04-06-2003
 Pagina 52
 Parte B

RENDICONTO FINANZIARIO SPESE - ESERCIZIO 2002

CAPITOLO	G E S T I O N E D E I R E S I D U I P A S S I V I				G E S T I O N E D I C A S S A				TOTALE DEI RESIDUI PASSIVI AL TERMINE DELL'ESERCIZIO			
	RESIDUI ALL'INIZIO DELL'ESERCIZIO	PAGATI	RIMASTI DA PAGARE	TOTALI	VARIAZIONI		DIFFERENZE RISPETTO ALLE PREVISIONI					
					IN +	IN -	IN +	IN -				
CODICE	13	14	15 (16 - 14)	16 (14 + 15)	17 (16 - 13)	18 (13 - 16)	19	20	21 (20 - 19)	22 (19 - 20)	23 (9 + 15)	
1.04.011.0271												
I.C.B. 371	0.00	0.00	0.00	0.00	0.00	0.00	1.291.14	461.88		829.26	90.22	
1.04.011.6401												
I.C.B. 601	0.00	0.00	0.00	0.00	0.00	0.00	1.549.37	649.68		899.69	274.89	
I.V.E. 11	0.00	0.00	0.00	0.00	0.00	0.00	3.615.20	1.875.34		1.739.86	365.11	
1.04.012												
1.04.012.0000												
I.C.B. 0	0.00	0.00	0.00	0.00	0.00	0.00	2.582.28	2.254.20		328.08	0.00	
1.04.012.0057												
I.C.B. 67	0.00	0.00	0.00	0.00	0.00	0.00	5.500.52	1.312.80		4.187.72	663.42	

RENDICONTO FINANZIARIO SPESE - ESERCIZIO 2002

Pagina 50
Parte A

CODICE	DESCRIZIONE	GESTIONE				DI				COMPETENZA			
		INIZIALI	PREVISIONI		DEFINITIVE	PAGATE	RIMASTE DA PAGARE	TOTALI IMPEGNATI	DIFFERENZE RISPETTO ALLE PREVISIONI				
			IN AUMENTO	IN DIMINUIZIONE					IN +	IN -			
4	5 (7-4)	6 (4-7)	7 (4+5-6)	8	9 (10-8)	10 (8+9)	11 (10-7)	12 (7-10)					
1.04.012.0058	SPESE PARTECIPAZ CONVEGNI, CONGRESSI, DIFESA PRODUIZ IN AGRICOLTURA BIOLOGICA	0,00	1.549,37	0,00	1.549,37	0,00	120,00	0,00	120,00	1.429,37			
1.04.012.0089	REGIONE LAZIO-PRAL 99/25 ORGANIZZ CONVEGNI MALATTIE EMERGENTI INTERESSE AGRO-AMBIENTALE												
1.04.012.0271	PARTICIPAZIONE CONVEGNI PROTEZIONE MEDIANTE MARCATORI MOLECOLARI	0,00	0,00	0,00	0,00	0,00	0,00	0,00	0,00	0,00			
1.04.012.6404	SPESE PARTECIPAZ CONVEGNI FORMULATI FUNGICIDI MALATTIE CEREALI	0,00	7.230,40	1.316,19	5.914,21	75,00	75,00	0,00	75,00	5.839,21			
		0,00	6.197,48	0,00	6.197,48	252,00	5.621,30	252,00	5.673,30	324,18			
	Totale V.E. 12	12.911,42	14.977,25	6.144,76	21.743,91	9.383,30	10.298,72	915,42	10.298,72	11.445,19			

Data Elaborazione 04-06-2003
Pagina 53
Parte B

RENDICONTO FINANZIARIO SPESE - ESERCIZIO 2002

CAPITOLO CODICE	GESTIONE DEI RESIDUI PASSIVI				GESTIONE DI CASSA				TOTALE DEI RESIDUI PASSIVI AL TERMINE DELL'ESERCIZIO 23 (9 + 15)			
	RESIDUI ALL'INIZIO DELL'ESERCIZIO 13	PAGATI 14	RIMASTI DA PAGARE 15 (16 - 14)		TOTALI 16 (14 + 15)	VARIAZIONI		PREVISIONI 19		PAGAMENTI 20	DIFFERENZE RISPETTO ALLE PREVISIONI	
			IN + 17 (16 - 13)	IN - 18 (13 - 16)		IN + 21 (20 - 19)	IN - 22 (19 - 20)					
1.04.012.0058	0.00	0.00	0.00	0.00	0.00	0.00	0.00	0.00	120.00	554.69	0.00	
1.04.012.0089	0.00	0.00	0.00	0.00	0.00	0.00	0.00	0.00	0.00	0.00	0.00	
1.04.012.0271	2.236.23	2.236.19	0.00	2.236.19	0.04	0.00	2.236.23	2.236.19	0.00	0.00	0.00	
1.04.012.6404	0.00	0.00	0.00	0.00	0.00	0.00	2.299.01	75.00	2.224.01	0.00	0.00	
1.04.012.6404	0.00	0.00	0.00	0.00	0.00	0.00	3.088.76	5.621.30	2.522.56	252.00	0.00	
1.04.012.6404	2.236.23	2.236.19	0.00	2.236.19	0.04	0.00	16.491.52	11.619.49	4.872.03	915.42	0.00	

RENDICONTO FINANZIARIO SPESE - ESERCIZIO 2002

Pagina 54
Parte A

CODICE	DESCRIZIONE	GESTIONE				DI				COMPETENZA			
		PREVISIONI		VARIAZIONI		DEFINITIVE	PAGATE	RIMASTE	TOTALI	DIFFERENZE			
		INIZIALI	IN AUMENTO	IN DIMINUIZIONE	IN +					RISPETTO ALLE PREVISIONI	IN -		
		4	5 (7-4)	6 (4-7)	7 (4+5-6)	8	9 (10-8)	10 (8+9)	11 (10-7)	12 (7-10)			
1.04.014	VOCE ECONOMICA 14 - MANUTENZIONE, NOLEGGIO, ESERC.MIEZZI DI TRASPORTO												
		12.911,42	1.000,00	2.000,00	11.911,42	7.034,62	3.526,39	10.561,01			1.350,41		
1.04.014.0000	VOCE ECONOMICA 14 - MANUTENZIONE, NOLEGGIO, ESERC.MIEZZI DI TRASPORTO												
1.04.014.0003	MANUTENZ. ESERCIZIO AUTOMEZZI PROG.VITVINICOLO												
		0,00	0,00	0,00	0,00	0,00	0,00	0,00			0,00		
	Totale V.E. 14	12.911,42	1.000,00	2.000,00	11.911,42	7.034,62	3.526,39	10.561,01			1.350,41		
1.04.015	VOCE ECONOMICA 15 - CANONI ACQUA												
		12.911,42	6.000,00	0,00	18.911,42	12.111,69	2.072,09	14.183,78			4.727,64		
1.04.015.0000	VOCE ECONOMICA 15 - CANONI ACQUA												
	Totale V.E. 15	12.911,42	6.000,00	0,00	18.911,42	12.111,69	2.072,09	14.183,78			4.727,64		

Pagina 55
Parte A

RENDICONTO FINANZIARIO SPESE - ESERCIZIO 2002

CODICE	DESCRIZIONE	GESTIONE				DI				COMPETENZA			
		PREVISIONI		VARIAZIONI		DEFINITIVE	PAGATE	RIMASTE	TOTALI	DIFFERENZE		IN -	
		INIZIALI	IN AUMENTO	IN DIMINUIZIONE	DA PAGARE					IMPEGNATI	IN +		IN -
4	5 (7-4)	6 (4-7)	7 (4+5-6)	8	9 (10-8)	10 (8+9)	11 (10-7)	12 (7-10)					
1.04.016	VOCE ECONOMICA 16 - SPESE ENERGIA PER ILLUMINAZIONE												
1.04.016.0000	VOCE ECONOMICA 16 - SPESE ENERGIA PER ILLUMINAZIONE												
		38.734,27	3.000,00	3.000,00	38.734,27	35.071,71	0,00	35.071,71					3.662,56
1.04.016.0033	SPESE GENERALI ENERGIA ELETTRICA PROTEZIONE DEL PATRIMONIO BOSCHIVO NEL LAZIO												
		0,00	0,00	0,00	0,00	0,00	0,00	0,00					0,00
1.04.016.0034	SPESE GENERALI ENERGIA ELETTRICA GIZETA - PROGRAMMA PROIBIO												
		0,00	0,00	0,00	0,00	0,00	0,00	0,00					0,00
1.04.016.0035	SPESE ENERGIA ELETTRICA INFORMAZIONI PRODOTTI FITOSANITARI												
		0,00	2.065,83	0,00	2.065,83	2.065,83	0,00	2.065,83					0,00
1.04.016.0038	ENERGIA ELETTRICA DETERMINANTI DI QUALITA'												
		0,00	2.582,28	0,00	2.582,28	1.200,00	0,00	1.200,00					1.382,28

Pagina 62
Parte A

RENDICONTO FINANZIARIO SPESE - ESERCIZIO 2002

CODICE	DESCRIZIONE	GESTIONE				DI				COMPETENZA		
		PREVISIONI		SOMME IMPEGNATE		SOMME PAGATE		SOMME IMPEGNATE		DIFFERENZE RISPETTO ALLE PREVISIONI		
		INIZIALI	IN AUMENTO	IN DIMINUZIONE	DEFINITIVE	PAGATE	RIMASTE DA PAGARE	TOTALI IMPEGNATI	IN +	IN -		
	4	5 (7-4)	6 (4-7)	7 (4+5-6)	8	9 (10-8)	10 (8+9)	11 (10-7)	12 (7-10)			
1.04.017.0241	SPESE GENERALI SIPCAM NOCCIOLOCASTAGNOIWIWI		0,00	0,00	774,69	0,00	774,69	0,00				
1.04.017.6401	COMBUSTIBILI - RAZIONALIZZAZIONE TECNICHE DI DIFESA DELLE COLTURE		0,00	10.329,14	0,00	10.329,14	0,00	0,00				10.329,14
1.04.017.6402	COMBUSTIBILI - PRAL 2000/21 SVIL-SISTEMA AGRICOLO TERRITORI RURALI		0,00	2.065,83	0,00	2.065,83	673,50	1.392,33			2.065,83	0,00
	Totale V.E. 17	80.825,51	35.088,34	24.748,11	91.165,74	49.147,13	4.994,46	54.141,59			37.024,15	
1.04.018	VOCE ECONOMICA 18 - ONERIE COMPENSI PER SPECIALI INCARICHI											
1.04.018.0000	VOCE ECONOMICA 18 - ONERIE COMPENSI PER SPECIALI INCARICHI	15.493,71	13.565,00	2.500,00	26.558,71	21.178,28	5.344,70	26.522,98				35,73

Data Elaborazione 04-06-2003
Pagina 63
Parte B

RENDICONTO FINANZIARIO SPESE - ESERCIZIO 2002

CAPITOLO CODICE	G E S T I O N E D E I R E S I D U I P A S S I V I				G E S T I O N E D I C A S S A				TOTALE DEI RESIDUI PASSIVI AL TERMINE DELL'ESERCIZIO	
	RESIDUI ALL'INIZIO DELL'ESERCIZIO	PAGATI	RIMASTI DA PAGARE	VARIAZIONI		PREVISIONI	PAGAMENTI	DIFFERENZE RISPETTO ALLE PREVISIONI		
				IN +	IN -			IN +		IN -
13	14	15 (16 - 14)	16 (16 - 13)	18 (15 - 16)	19	20	21 (20 - 19)	22 (19 - 20)	23 (9 + 15)	
1.04.018.0037										
ICR 37	0,00	0,00	0,00	0,00	10.329,34	9.837,98		1.291,16	0,00	
1.04.018.0049										
ICR 48	0,00	0,00	0,00	0,00	15.855,23	14.202,54		1.652,69	0,00	
1.04.018.0057										
ICR 57	0,00	0,00	0,00	0,00	15.491,06	7.745,00		7.745,86	0,00	
1.04.018.0086										
ICR 88	0,00	0,00	0,00	0,00	1.175,44	874,64		300,80	0,00	
1.04.018.0087										
ICR 87	0,00	0,00	0,00	0,00	13.645,64	9.839,12		1.806,52	0,00	

RENDICONTO FINANZIARIO SPESE - ESERCIZIO 2002

Pagina 64
Parte A

CODICE	DESCRIZIONE	G E S T I O N E										C O M P E T E N Z A			
		I N I Z I A L I		V A R I A Z I O N I		D E F I N I T I V E		P A G A T E		R I M A S T E		T O T A L I		D I F F E R E N Z E	
		4	5 (7-4)	6 (4-7)	7 (4+5+6)	8	9 (10-8)	10 (8+9)	11 (10-7)	12 (7-10)	IN +	IN -	RISPETTO ALLE PREVISIONI		
1.04.018.0089	REGLAZIO INCARICHI SPECIALI PRAL 99/25 INCARICHI SPECIALI INTERESSE AGRO-AMBIENTALE	0,00	0,00	0,00	0,00	0,00	0,00	0,00	0,00	0,00	0,00	0,00	0,00	0,00	0,00
1.04.018.0091	CONSULENZE INCARICHI FLAVESCENZA DORATA VITE	7.746,85	0,00	4.758,85	2.988,00	3.000,00	0,00	0,00	0,00	0,00	3.000,00	0,00	12,00	0,00	0,00
1.04.018.0125	COMPENSI DIAGNOSTICI 451	3.615,20	0,00	3.615,20	0,00	0,00	0,00	0,00	0,00	0,00	0,00	0,00	0,00	0,00	0,00
1.04.018.0167	SPECIALI INCARICHI SERBIOS ROTENONE	3.615,20	0,00	3.615,20	0,00	0,00	0,00	0,00	0,00	0,00	0,00	0,00	0,00	0,00	0,00
1.04.018.0177	CONSULENZE MANUALE RICONOSCIMENTO FITOPATOGENI	7.746,85	0,00	0,00	7.746,85	7.746,85	0,00	0,00	0,00	0,00	7.746,85	0,00	0,00	0,00	0,00

Pagina 65
Parte A

RENDICONTO FINANZIARIO SPESE - ESERCIZIO 2002

CODICE	DESCRIZIONE	GESTIONE				DI				COMPETENZA			
		PREVISIONI		SOMME IMPEGNATE		SOMME IMPEGNATE		SOMME IMPEGNATE		DIFFERENZE RISPETTO ALLE PREVISIONI		DIFFERENZE RISPETTO ALLE PREVISIONI	
		INIZIALI	VARIAZIONI IN AUMENTO	IN DIMINUIZIONE	DEFINITIVE	PAGATE	RIMASTE DA PAGARE	TOTALI IMPEGNATI	IN +	IN -	IN +	IN -	
4	5 (7-4)	6 (4-7)	7 (4+5-6)	8	9 (10-8)	10 (8+9)	11 (10-7)	12 (7-10)					
1.04.018.0169	SPECIALI INCARICHI BIOTEC. VEGETALI STRESS BIOTICI AREA 4 166	4.519,00	0,00	0,00	4.519,00	0,00	4.519,00	0,00	0,00				
1.04.018.0198	SPECIALI INCARICHI REG. CALABRIA CONTROLLO IMPIEGO FITOFARMACI IN AGRICOLTURA	1.549,37	0,00	1.549,37	0,00	0,00	0,00	0,00	0,00				
1.04.018.0209	SPECIALI INCARICHI SIFCAM RAME	7.746,85	0,00	7.746,85	0,00	0,00	0,00	0,00	0,00				
1.04.018.0231	ONERI E COMPENSI PER SPECIALI INCARICHI CANCRO E ANTRACNOSI DEL PLATANO	0,00	6.546,00	0,00	6.546,00	0,00	0,00	0,00	0,00				6.546,00
1.04.018.0241	COMPENSI SIFCAM NOCCIOLECASTAGNO/KVIII	516,46	0,00	516,46	0,00	0,00	0,00	0,00	0,00				0,00

Data Elaborazione 04-06-2003
Pagina 65
Parte B

RENDICONTO FINANZIARIO SPESE - ESERCIZIO 2002

CAPITOLO CODICE	GESTIONE DEI RESIDUI PASSIVI					GESTIONE DI CASSA				TOTALE DEI RESIDUI PASSIVI AL TERMINE DELL'ESERCIZIO 23 (9 + 15)	
	RESIDUI ALL'INIZIO DELL'ESERCIZIO	PAGATI	RIMASTI DA PAGARE	VARIAZIONI		TOTALI	PREVISIONI	PAGAMENTI	DIFFERENZE RISPETTO ALLE PREVISIONI		
				IN +	IN -				IN +		IN -
13	14	15 (16 - 14)	17 (16 - 13)	18 (13 - 16)	16 (14 + 15)	19	20	21 (20 - 19)	22 (19 - 20)	23 (9 + 15)	
1.04.018.0189											
I.C.S. 488	0.00	0.00	0.00	0.00	0.00	4.519.00	4.519.00	0.00	0.00	0.00	0.00
1.04.018.0198											
I.C.S. 488	0.00	0.00	0.00	0.00	0.00	0.00	0.00	0.00	0.00	0.00	0.00
1.04.018.0209											
I.C.R. 208	7.746.85	7.746.85	0.00	0.00	7.746.85	7.746.85	7.746.85	0.00	0.00	0.00	0.00
1.04.018.0231											
I.C.R. 231	0.00	0.00	0.00	0.00	0.00	6.546.00	6.546.00	0.00	6.546.00	0.00	0.00
1.04.018.0241											
I.C.R. 241	516.46	516.46	0.00	0.00	516.46	516.46	516.46	0.00	0.00	0.00	0.00

Pagina 66
Parte A

RENDICONTO FINANZIARIO SPESE - ESERCIZIO 2002

CAPITOLO	DESCRIZIONE	GESTIONE						COMPETENZA				
		PREVISIONI		SOMME IMPEGNATE		DIFFERENZE RISPETTO ALLE PREVISIONI		SOMME IMPEGNATE		DIFFERENZE RISPETTO ALLE PREVISIONI		
		INIZIALI	IN AUMENTO	IN DIMINUZIONE	DEFINITIVE	PAGATE	RIMASTE DA PAGARE	TOTALI IMPEGNATI	IN +	IN -	IN +	IN -
4	5 (7-4)	6 (4-7)	7 (4+5-6)	8	9 (10-8)	10 (8+9)	11 (10-7)	12 (7-10)				
1.04.018.0271	SPECIALI INCARICHI PROTEZIONE MEDIANTE MARCATORI MOLECOLAR	0,00	53.763,16	3.169,47	50.593,69	6.455,70	1.200,00	7.655,70				42.937,99
1.04.018.6401	SPECIALI INCARICHI - RAZIONALIZZAZIONE TECNICHE DI DIFESA DELLE COLTURE	0,00	59.805,71	0,00	59.805,71	14.660,71	24,31	14.685,02				45.120,69
1.04.018.6402	SPECIALI INCARICHI PRAL SISTEMA AGRICOLO TERRITORI RURALI	0,00	4.065,00	0,00	4.065,00	4.000,00	0,00	4.000,00				65,00
	Totale V.E. 18	84.053,37	195.007,26	34.485,62	244.575,01	103.259,82	6.569,01	109.828,83				134.746,18
1.04.019	VOCE ECONOMICA 19 - TRASPORTI E FACCHINAGGI											
1.04.019.0000	VOCE ECONOMICA 19 - TRASPORTI E FACCHINAGGI	516,46	0,00	0,00	516,46	185,60	0,00	185,60				330,86
	Totale V.E. 19	516,46	0,00	0,00	516,46	185,60	0,00	185,60				330,86

Data Elaborazione 04-06-2003
Pagina 66
Parte B

RENDICONTO FINANZIARIO SPESE - ESERCIZIO 2002

CAPITOLI CODICE	GESTIONE DEI RESIDUI PASSIVI				GESTIONE DI CASSA				TOTALE DEI RESIDUI PASSIVI AL TERMINE DELL'ESERCIZIO 23 (9 + 15)	
	RESIDUI ALL'INIZIO DELL'ESERCIZIO 13	PAGATI 14	RIMASTI DA PAGARE 15 (16 - 14)	TOTALI 16 (14 + 15)	VARIAZIONI		PAGAMENTI 20	DIFFERENZE RISPETTO ALLE PREVISIONI		
					IN + 17 (16 - 13)	IN - 18 (13 - 16)		IN + 21 (20 - 19)		IN - 22 (19 - 20)
1.04.018.0271	0,00	0,00	0,00	0,00	0,00	0,00	6.455,70	17.256,43	1.200,00	
I.C.B. 271										
1.04.018.6401	0,00	0,00	0,00	0,00	0,00	0,00	14.660,71	15.242,14	24,31	
I.C.B. 601										
1.04.018.6402	0,00	0,00	0,00	0,00	0,00	0,00	4.000,00	65,00	0,00	
I.C.B. 602										
I.V.E. 38	32.705,20	21.143,47	632,15	21.775,62	929,66	187.306,93	124.403,29	62.903,64	7.201,16	
1.04.019										
1.04.019.0000	0,00	0,00	0,00	0,00	0,00	516,46	185,60	330,86	0,00	
I.C.B. 0										
I.V.E. 39	0,00	0,00	0,00	0,00	0,00	516,46	185,60	330,86	0,00	

Pagina 67
Parte A

RENDICONTO FINANZIARIO SPESE - ESERCIZIO 2002

CODICE	DESCRIZIONE	GESTIONE				DI				COMPETENZA			
		INIZIALI	PREVISIONI		DEFINITIVE	SOMME IMPEGNATE		TOTALI	DIFFERENZE				
			IN+ 5(7-4)	IN-DIMINUIZIONE 6(4-7)		PAGATE	RIMASTE DA PAGARE		IMPEGNATI	IN+ 11(10-7)	IN- 12(7-10)		
1.04.020	VOCE ECONOMICA 20 - PREMI DI ASSICURAZIONI												
1.04.020.0000	VOCE ECONOMICA 20 - PREMI DI ASSICURAZIONI	33.569,70	0,00	7.469,00	26.100,70	14.735,99	2.244,30	16.980,29					9.120,41
	Totale V.E. 20	33.569,70	0,00	7.469,00	26.100,70	14.735,99	2.244,30	16.980,29					9.120,41
1.04.021	VOCE ECONOMICA 21 - CANONI VARI (PULIZIA LOCALI E VIGIL NOTTURNA)												
1.04.021.0080	VOCE ECONOMICA 21 - CANONI VARI (PULIZIA LOCALI E VIGIL NOTTURNA)	9.554,45	6.736,21	4.300,00	31.990,66	6.123,05	4.097,65	10.220,70					1.769,96
1.04.021.0057	CANONI VARI												
	COLLEZIONE NAZIONALE MICROGANISMI 22 ANNO	9.296,22	0,00	0,00	9.296,22	0,00	4.131,65	4.131,65					5.164,57
	Totale V.E. 21	18.850,67	6.736,21	4.300,00	21.286,88	6.123,05	8.229,30	14.352,35					6.934,53

Data Elaborazione 04-06-2003
 Pagina 68
 Parte B

RENDICONTO FINANZIARIO SPESE - ESERCIZIO 2002

CAPITOLO CODICE	G E S T I O N E D E I R E S I D U I P A S S I V I				G E S T I O N E D I C A S S A				TOTALE DEI RESIDUI PASSIVI AL TERMINE DELL'ESERCIZIO 23 (9 + 15)		
	RESIDUI ALL'INIZIO DELL'ESERCIZIO 13	PAGATI	RIMASTI DA PAGARE	TOTALI	VARIAZIONI		PREVISIONI	PAGAMENTI		DIFFERENZE RISPETTO ALLE PREVISIONI	
					IN +	IN -				IN +	IN -
1.04.022		14	15 (16 + 14)	18 (14 + 15)	17 (16 - 13)	18 (13 - 16)	19	20	21 (20 - 19)	22 (19 - 20)	
1.04.022.0000											
I.C.B. 0	14.388,15	4.905,51	7.519,60	12.594,31	1.869,24	1.869,24	23.651,51	7.354,71	16.496,80		13.747,08
1.04.022.0057											
I.C.B. 57	0,00	0,00	0,00	0,00	0,00	0,00	2.582,28	722,60	1.859,68		1.859,68
1.04.022.0058											
I.C.B. 58	149,32	149,31	0,00	149,31	0,01	0,01	3.873,42	572,61	3.300,79		0,00
1.04.022.0064											
I.C.B. 64	0,00	0,00	0,00	0,00	0,00	0,00	516,46	405,51	110,95		0,00

Pagina 69
Parte A

RENDICONTO FINANZIARIO SPESE - ESERCIZIO 2002

CODICE	DESCRIZIONE	GESTIONE						DI			COMPETENZA		
		PREVISIONI		VARIAZIONI		DEFINITIVE	SOMME IMPEGNATE		DIFFERENZE		IN +	IN -	IN -
		INIZIALI	IN AUMENTO	IN DIMINUIZIONE	IN AUMENTO		IN DIMINUIZIONE	PAGATE	RIMASTE DA PAGARE	TOTALI IMPEGNATI			
4	5 (7-4)	6 (4-7)	7 (4+5-6)	8	9 (10-9)	10 (8+9)	11 (10-7)	12 (7-10)					
1.04.022.0069	STAMPA ANNALI NOGALBA	0,00	1.032,91	0,00	1.032,91	85,97	0,00	85,97	946,94				
1.04.022.0077	STAMPA ANNALI ESTRATTI C.N.R.RIVISTA PETRIA	0,00	3.387,54	0,00	3.387,54	3.196,01	0,00	3.196,01	191,53				
1.04.022.0082	REGIONE LAZIO SPESE STAMPE,ANNAI,ESTRATTI... PROTOCOLLI DIAGNOSTICI...	5.681,03	1.549,37	139,55	7.090,85	7.031,94	0,00	7.031,94	58,91				
1.04.022.0084	REGIONE LAZIO STAMPA ANNALI ESTRATTI... AGGIORNAMENTO BANCA DATI FITOFARMACI	1.032,91	0,00	1.032,91	0,00	0,00	0,00	0,00	0,00				
1.04.022.6408	SPESE PER STAMPE COLLABORAZ UNIVERSITA' TURCIA PROTOCOLLI METODOLOGICI SALVAGUARDIA ...	0,00	1.000,00	0,00	1.000,00	0,00	0,00	0,00	1.000,00				
	Totale V.E. 22	27.527,15	10.402,79	8.563,74	29.366,20	14.119,55	7.987,37	22.106,92	7.259,28				

Pagina 70
Parte A

RENDICONTO FINANZIARIO SPESE - ESERCIZIO 2002

CODICE	DESCRIZIONE	G E S T I O N E										C O M P E T E N Z A		
		P R E V I S I O N I		S O M M E I M P E G N A T E			D I F F E R E N Z E		R I S P E T T O A L L E		P R E V I S I O N I			
		INIZIALI	V A R I A Z I O N I		DEFINITIVE	PAGATE	RIMASTE DA PAGARE	TOTALI IMPEGNATI	IN +	IN -	R I S P E T T O A L L E			
			IN AUMENTO	IN DIMINUIZIONE							IN +	IN -		
	4	5 (7-4)	6 (4-7)	7 (4+5-6)	8	9 (10-8)	10 (8+9)	11 (10-7)	12 (7-10)					
1.04.023	VOCE ECONOMICA 23 - MANUTENZIONE ED ESERCIZIO MACCHINE AGRICOLE													
1.04.023.0000	VOCE ECONOMICA 23 - MANUTENZIONE ED ESERCIZIO MACCHINE AGRICOLE	10.329,14	2.000,00	2.000,00	10.329,14	9.609,45	531,36	10.140,81			188,33			
	Totale V.E. 23	10.329,14	2.000,00	2.000,00	10.329,14	9.609,45	531,36	10.140,81			188,33			
1.04.024	VOCE ECONOMICA 24 - MANUTENZ.RIPAR.MOBILI,MACCHLUF F.E ATTREZ.TECNICHE													
1.04.024.0000	VOCE ECONOMICA 24 - MANUTENZ.RIPAR.MOBILI,MACCHLUF F.E ATTREZ.TECNICHE	12.911,42	1.000,00	4.021,76	9.889,66	6.639,41	2.395,50	9.033,91			855,75			
1.04.024.0033	MANUTENZIONE E RIPARAZIONE ATTREZZATURE PROTEZIONE DEL PATRIMONIO BOSCHIVO NEL LAZIO	0,00	0,00	0,00	0,00	0,00	0,00	0,00			0,00			

Pagina 71
Parte A

RENDICONTO FINANZIARIO SPESE - ESERCIZIO 2002

CODICE	DESCRIZIONE	G E S T I O N E				D I				C O M P E T E N Z A	
		INIZIALI	P R E V I S I O N I		DEFINITIVE	S O M M E I M P E G N A T E		D I F F E R E N Z E R I S P E T T O A L L E P R E V I S I O N I			
			IN AUMENTO	IN DIMINUZIONE		PAGATE	RIMASTE DA PAGARE	TOTALI IMPEGNATI	IN +	IN -	
4	5 (7-4)	6 (4-7)	7 (4+5-6)	8	9 (10-8)	10 (8+9)	11 (10-7)	12 (7-10)			
1.04.024.0034	MANUTENZIONE ATTREZZATURE GIZETA - PROGRAMMA PROBIO	0,00	0,00	0,00	0,00	0,00	0,00	0,00			
1.04.024.0038	MANUTENZIONE ATTREZZATURE..... DETERMINANTI QUALITA' AGRICOLTURA BIOLOGICA 27 ANNO	5.164,57	2.582,28	3.378,72	4.368,13	1.698,23	86,62	1.785,85			2.582,28
1.04.024.0042	ORTICOLTURA MANUTENZIONE ATTREZZATURE	1.032,91	0,00	0,00	1.032,91	1.007,76	0,00	1.007,76			25,15
1.04.024.0049	MANUTENZIONE ATTREZZ. SPERIM. INTERREGIONALE CEREALI (S.I.C.)	0,00	4.199,94	0,00	4.199,94	0,00	692,28	692,28			3.507,66
1.04.024.0051	MANUTENZIONE ATTREZZATURE FRUTTICOLTURA	0,00	2.214,79	0,00	2.214,79	0,00	1.764,16	1.764,16			450,63

Data Elaborazione 04-06-2003
Pagina 71
Parte B

RENDICONTO FINANZIARIO SPESE - ESERCIZIO 2002

CAPITOLO CODICE	GESTIONE DEI RESIDUI PASSIVI				GESTIONE DI CASSA				TOTALE DEI RESIDUI PASSIVI AL TERMINE DELL'ESERCIZIO 23 (9 + 15)		
	RESIDUI ALL'INIZIO DELL'ESERCIZIO	PAGATI	RIMASTI DA PAGARE	TOTALI	VARIAZIONI		PREVISIONI	PAGAMENTI		DIFFERENZE RISPETTO ALLE PREVISIONI	
					IN +	IN -				IN +	IN -
	13	14	15 (16 - 14)	16 (14 + 15)	17 (16 - 13)	18 (13 - 16)	19	20	21 (20 - 19)	22 (19 - 20)	
1.04.024.0034											
Z.C.R. 34	1.800,37	1.800,36	0,00	1.800,36		0,01	1.800,37	1.800,36		0,01	0,00
1.04.024.0038											
Z.C.R. 38	R. 471,96	R. 469,93	0,00	R. 469,93		19,07	11.548,95	10.169,52		1.379,43	86,42
1.04.024.0042											
Z.C.R. 49	0,00	0,00	0,00	0,00			1.017,81	1.007,76		25,15	0,00
1.04.024.0049											
Z.C.R. 48	1.525,51	1.525,51	0,00	1.525,51		0,00	3.658,62	1.525,51		2.134,11	692,28
1.04.024.0051											
Z.C.R. 51	1.431,40	501,78	929,62	1.431,40		0,00	2.613,27	501,78		2.111,49	2.681,26

Pagina 72
Parte A

RENDICONTO FINANZIARIO SPESE - ESERCIZIO 2002

CODICE	DESCRIZIONE	G E S T I O N E						D I			C O M P E T E N Z A		
		P R E V I S I O N I		V A R I A Z I O N I		P A G A T E		S O M M E I M P E G N A T E		D I F F E R E N Z E R I S P E T T O A L L E P R E V I S I O N I		I N -	
		INIZIALI	IN AUMENTO	IN DIMINUIZIONE	DEFINITIVE	PAGATE	RIMASTE DA PAGARE	TOTALI IMPEGNATI	IN +	IN -	IN +	IN -	
	4	5 (7-4)	6 (4-7)	7 (4+5-6)	8	9 (10-8)	10 (8+9)	11 (10-7)	12 (7-10)				
1.04.024.0066	MANUTENZIONE ATTREZZATURE CONTROLLO CONTAMINAZIONEMICOTOSSINE FUSARIUM NEL CIBO	10.329,14	0,00	890,72	9.438,42	4.146,71	0,00	4.146,71			5.291,71		
1.04.024.0067	MANUT.NE ATTREZZATURE LOTTA SHARKA e FIRE BLIGHT												
1.04.024.0068	MANUTENZIONE ATTREZZATURE TAPPETI ERBOSI	2.065,83	1.959,40	0,00	4.024,23	1.285,93	0,00	1.285,93			2.738,30		
1.04.024.0066	MANUTENZIONE ATTREZZATURE GESTIONE PINETE	0,00	0,00	0,00	0,00	0,00	0,00	0,00			0,00		
1.04.024.0067	MANUTENZIONE RIPARAZIONE ATTREZZATURE PROD.MATERIALE PROPAGAZIONE VEGETALE CERTIFICATO	0,00	2.582,28	0,00	2.582,28	650,52	679,52	1.330,04			1.252,24		
		3.615,20	825,88	0,00	4.441,08	48,00	4.392,86	4.440,86			0,22		

Lista Elaborazione 04-00-2003
Pagina 73
Parte A

RENDICONTO FINANZIARIO SPESE - ESERCIZIO 2002

CODICE	DESCRIZIONE	GESTIONE				DI				COMPETENZA			
		PREVISIONI		SOMME IMPEGNATE		DEFINITIVE		PAGATE		RIMASTE DA PAGARE		DIFFERENZE RISPETTO ALLE PREVISIONI	
		INIZIALI	IN AUMENTO IN DIMINUIZIONE	VARIAZIONI IN DIMINUIZIONE	DEFINITIVE	PAGATE	RIMASTE DA PAGARE	TOTALI IMPEGNATI	IN +	IN -	IN +	IN -	
		4	5 (7-4)	6 (4-7)	7 (4+5-6)	8	9 (10+8)	10 (8+9)	11 (10-7)	12 (7-10)			
1.04.024.0095	MANUTENZIONE ATTREZZATURE RESISTENZA AREA 4 171	3.098,74	0,00	0,00	3.098,74	3.098,74	0,00	3.098,74	0,00				
1.04.024.0163	MANUTENZIONE ATTREZZATURE CARCIOFO	309,87	25,52	0,00	335,39	300,00	0,00	300,00		35,39			
1.04.024.0167	MANUTENZIONE ATTREZZATURE SERBIOIS ROTENONE	516,46	0,00	0,00	516,46	448,80	0,00	448,80		67,66			
1.04.024.0209	MANUTENZIONE ATTREZZATURE SIFCAM RAME	1.549,37	0,00	0,00	1.549,37	176,74	1.370,32	1.547,06		2,31			
1.04.024.0223	MANUTENZIONE ATTREZZATURE SISTEMA FORESTALE	2.582,28	0,00	502,00	2.080,28	1.537,02	469,27	2.006,29		74,00			

Data Elaborazione 04-06-2003
Pagina 73
Parte B

RENDICONTO FINANZIARIO SPESE - ESERCIZIO 2002

CAPITOLO CODICE	GESTIONE DEI RESIDUI PASSIVI				GESTIONE DI CASSA				TOTALE DEI RESIDUI PASSIVI AL TERMINE DELL'ESERCIZIO 23 (9 + 15)		
	RESIDUI ALL'INIZIO DELL'ESERCIZIO	PAGATI	RIMASTI DA PAGARE	TOTALI	VARIAZIONI		PREVISIONI	PAGAMENTI		DIFFERENZE RISPETTO ALLE PREVISIONI	
					IN +	IN -				IN +	IN -
13	14	15 (16 - 14)	16 (14 + 15)	17 (16 - 13)	18 (13 - 16)	19	20	21 (20 - 19)	22 (19 - 20)	23 (9 + 15)	
1.04.024.0095											
I.C.R. 98	0.00	0.00	0.00	0.00	0.00	3.098.74	3.098.74	0.00	0.00	0.00	
1.04.024.0163											
I.C.R. 98	1.115.55	1.115.55	0.00	1.115.55	0.00	1.450.94	1.415.55	35.39		0.00	
1.04.024.0167											
I.C.R. 97	0.00	0.00	0.00	0.00	0.00	516.46	448.80	67.66		0.00	
1.04.024.0209											
I.C.R. 98	0.00	0.00	0.00	0.00	0.00	1.549.37	1.716.74	1.172.63	376.74	3.370.32	
1.04.024.0223											
I.C.R. 92	501.99	501.99	0.00	501.99	0.00	2.582.27	2.039.00	543.27		469.27	

Data Elaborazione 04-06-2003
Pagina 74
Parte A

RENDICONTO FINANZIARIO SPESE - ESERCIZIO 2002

CODICE	DESCRIZIONE	G E S T I O N E				D I				C O M P E T E N Z A		
		P R E V I S I O N I		V A R I A Z I O N I		DEFINITIVE	PAGATE	RIMASTE	TOTALI	D I F F E R E N Z E		
		INIZIALI	IN AUMENTO	IN DIMINUZIONE	IN +					IN -		
	4	5 (7-4)	6 (4-7)	7 (4+5-6)	8	9 (10-8)	10 (8+9)	11 (10-7)	12 (7-10)			
1.04.024.0224	MANUTENZIONE ATTREZZATURE LISTE ORIENTAMENTO VARIETALE FRUTTIFERI	103,29	0,00	103,29	0,00	0,00	0,00	0,00	0,00			
1.04.024.0231	MANUTENZIONE ATTREZZATURE CANCRO/ANTICANCROSI PLATANO ANNO 2001	1.549,37	0,00	0,00	1.549,37	822,00	0,00	822,00	727,37			
1.04.024.0272	MANUTENZIONE ATTREZZATURE MIGLIORAMENTO GENETICO OLIVO	0,00	3.615,20	0,00	3.615,20	279,56	549,60	828,96	2.786,24			
1.04.024.6401	MANUTENZIONE ATTREZZATURE - RAZIONALIZZAZIONE TECNICHE DI DIFESA DELLE COLTURE	0,00	20.658,27	3.466,00	17.192,27	1.444,24	715,20	2.159,44	15.032,83			
1.04.024.6402	MANUTENZIONE ATTREZZATURE - PRAL 2000/01 SVIL. SISTEMA AGRICOLO TERRITORI RURALI	0,00	3.615,20	0,00	3.615,20	1.756,32	1.828,45	3.584,77	30,43			
	Totale V.E. 24	44.828,45	43.277,76	12.362,49	75.743,72	25.339,77	14.943,78	40.283,55	35.460,17			

Data Elaborazione 04-06-2003
Pagina 74
Parte B

RENDICONTO FINANZIARIO SPESE - ESERCIZIO 2002

CAPITOLO CODICE	GESTIONE DEI RESIDUI PASSIVI				GESTIONE DI CASSA				TOTALE DEI RESIDUI PASSIVI AL TERMINE DELL'ESERCIZIO 23 (9 + 15)		
	RESIDUI ALL'INIZIO DELL'ESERCIZIO	PAGATI	RIMASTI DA PAGARE	TOTALI	VARIAZIONI		PREVISIONI	PAGAMENTI		DIFFERENZE RISPETTO ALLE PREVISIONI	
					IN +	IN -				IN +	IN -
1.04.024.0224	13	14	15 (16 - 14)	16 (14 + 15)	17 (16 - 13)	18 (13 - 16)	19	20	21 (20 - 19)	22 (19 - 20)	
I.C.B. 27A	0,00	0,00	0,00	0,00	0,00	0,00	0,00	0,00	0,00	0,00	0,00
1.04.024.0231											
I.C.B. 250	0,00	0,00	0,00	0,00	0,00	0,00	1.569,37	822,00	822,00	822,00	0,00
1.04.024.0272											
I.C.B. 272	0,00	0,00	0,00	0,00	0,00	0,00	1.807,60	279,36	279,36	1.528,24	549,60
1.04.024.6401											
I.C.B. 601	0,00	0,00	0,00	0,00	0,00	0,00	5.863,14	1.644,24	1.644,24	5.418,90	715,20
1.04.024.6402											
I.C.B. 602	0,00	0,00	0,00	0,00	0,00	0,00	2.169,12	1.756,32	1.756,32	412,80	1.428,48
I.V.E. 2A	22.105,26	19.611,65	1.131,04	20.742,69		1.361,50	77.295,00	44.951,42	44.951,42	32.343,58	16.074,82

Pagina 76
Parte A

RENDICONTO FINANZIARIO SPESE - ESERCIZIO 2002

CODICE	DESCRIZIONE	GESTIONE				DI				COMPETENZA			
		INIZIALI	PREVISIONI		DEFINITIVE	SOMME IMPEGNATE		RISPETTO ALLE PREVISIONI	IN +	IN -			
			IN AUMENTO	IN DIMINUIZIONE		PAGATE	RIMASTE DA PAGARE				TOTALI IMPEGNATI		
4	5 (7-4)	6 (4-7)	7 (4+5-6)	8	9 (10-8)	10 (9+9)	11 (10-7)	12 (7-10)					
1.05.001	VOCE ECONOMICA 1 - BORSE DI STUDIO	0,00	49.115,05	0,00	49.115,05	3.883,36	0,00	3.883,36	45.231,69				
1.05.001.0199	ASSEGNI DI RICERCA PROGRAMMA TRIENNALE SUL PERO												
1.05.001.0223	ASSEGNI DI RICERCA SISTEMA FORESTALE												
1.05.001.0231	BORSE DI STUDIO CANCRO/ANTRACOSI PLATANO ANNO2001	12.973,40	1.177,52	0,00	14.150,92	14.130,24	0,00	14.130,24	20,68				
1.05.001.6408	ASSEGNI RICERCA RAZIONALIZZAZIONE INTERVENTI SETTORE AGRICOLO AGROALIMENTARE AGROINDUSTRIALE E FORESTALE	24.066,89	0,00	0,00	24.066,89	21.751,39	0,00	21.751,39	2.315,50				
	Totale V.E. 1	37.040,29	204.541,20	0,00	241.581,49	49.405,52	0,00	49.405,52	192.175,97				
	Totale Categoria 5	37.040,29	204.541,20	0,00	241.581,49	49.405,52	0,00	49.405,52	192.175,97				

RENDICONTO FINANZIARIO SPESE - ESERCIZIO 2002

Pagina 77
Parte A

CODICE	DESCRIZIONE	GESTIONE				DI				COMPETENZA				
		INIZIALI	PREVISIONI		DEFINITIVE	SOMME IMPEGNATE		TOTALI	DIFFERENZE					
			IN AUMENTO	IN DIMINUIZIONE		PAGATE	RIMASTE		IMPEGNATI	RISPETTO ALLE PREVISIONI	IN +	IN -		
4	5 (7-4)	6 (4-7)	7 (4+5-6)	8	9 (10-8)	10 (8+9)	11 (10-7)	12 (7-10)						
1.06	CATEGORIA 6 - TRASFERIMENTI PASSIVI													
1.06.002	VOCE ECONOMICA 2 - TRASFERIMENTI ALLE REGIONI													
1.06.002.0238	TRASFERIMENTI ALLE REGIONI FITOFARMACI MISURA 2 "AGRICOLTURA E QUALITA"													
		0,00	0,00	0,00	0,00	0,00	0,00	0,00	0,00	0,00				
	Totale V.E. 2	0,00	0,00	0,00	0,00	0,00	0,00	0,00	0,00	0,00				
1.06.005	VOCE ECONOMICA 5 - TRASFERIMENTI AD ALTRI ENTI													
1.06.005.0004	FRYMED TRASFERIMENTI AD ALTRI ENTI													
		0,00	0,00	0,00	0,00	0,00	0,00	0,00	0,00	0,00				
1.06.005.0005	TRASFERIMENTI AD ALTRI ENTI NAZIONALI E INTERNAZIONALI PROGETTO CEE MONILJA FRUTTICOLA													
		0,00	0,00	0,00	0,00	0,00	0,00	0,00	0,00	0,00				

Data Elaborazione 04-06-2003
 Pagina 77
 Parte B

RENDICONTO FINANZIARIO SPESE - ESERCIZIO 2002

CAPITOLO	GESTIONE DEI RESIDUI PASSIVI				GESTIONE DI CASSA				TOTALE DEI RESIDUI PASSIVI AL TERMINE DELL'ESERCIZIO			
	RESIDUI ALL'INIZIO DELL'ESERCIZIO	PAGATI	RIMASTI DA PAGARE	TOTALI	VARIAZIONI	PREVISIONI	PAGAMENTI	DIFFERENZE RISPETTO ALLE PREVISIONI				
CODICE	13	14	15 (16-14)	19 (14+15)	IN + IN -	18 (13-16)	19	20	IN + IN -	21 (20-19)	22 (19-20)	23 (9+15)
1.06												
1.06.002												
1.06.002.0236												
ICR.238	R. 430.619,97	R. 127.954,43	R. 521,54	R. 136.475,97		R. 294.144,00	R. 430.619,97	R. 127.954,43		R. 302.665,54		R. 521,54
IME.2	R. 430.619,97	R. 127.954,43	R. 521,54	R. 136.475,97		R. 294.144,00	R. 430.619,97	R. 127.954,43		R. 302.665,54		R. 521,54
1.06.005												
1.06.005.0004												
ICR.4	R. 692,59	R. 0,00	R. 692,59	R. 692,59		R. 0,00	R. 692,59	R. 0,00		R. 692,59		R. 692,59
1.06.005.0005												
ICR.05	R. 82.633,09	R. 82.633,09	R. 0,00	R. 82.633,09		R. 0,00	R. 82.633,09	R. 82.633,09		R. 0,00		R. 0,00

Pagina 80
Parte A

RENDICONTO FINANZIARIO SPESE - ESERCIZIO 2002

CODICE	DESCRIZIONE	G E S T I O N E				D I				C O M P E T E N Z A		
		P R E V I S I O N I		V A R I A Z I O N I		D E F I N I T I V E		S O M M E I M P E G N A T E		D I F F E R E N Z E		IN -
		INIZIALI	IN AUMENTO	IN DIMINUZIONE	DEFINITIVE	PAGATE	RIMASTE DA PAGARE	TOTALI IMPEGNATI	IN +	IN -		
4	5 (7-4)	6 (4-7)	7 (4+5-6)	8	9 (10-8)	10 (8+9)	11 (10-7)	12 (7-10)				
		1.652,66	0,00	123,95	1.528,71	1.368,71	0,00	1.368,71	0,00	1.368,71	160,00	
1.08.001.0037	RFOULENC BRONMUGONAZOLO IMPOSTE E TASSE											
		0,00	0,00	0,00	0,00	0,00	0,00	0,00	0,00	0,00		
1.08.001.0038	IMPOSTE E TASSE DETERMINANTI DI QUALITA'											
		413,17	1.604,51	0,00	2.017,68	414,12	2,54	416,66		416,66	1.601,02	
1.08.001.0042	IMPOSTE E TASSE (IRAP) ORTICOLTURA											
		619,75	191,04	0,00	810,79	483,15	0,00	483,15		483,15	327,64	
1.08.001.0047	IMPOSTE E TASSE (IRAP) PATATA											
		0,00	1.352,49	0,00	1.352,49	959,09	104,86	1.143,97		1.143,97	208,52	
1.08.001.0049	S.I.C. IMPOSTE E TASSE											
		0,00	4.360,17	0,00	4.360,17	987,71	602,93	1.590,64		1.590,64	2.769,53	

Data Elaborazione 04-06-2003
 Pagina 80
 Parte B

RENDICONTO FINANZIARIO SPESE - ESERCIZIO 2002

CAPITOLO CODICE	G E S T I O N E D E I R E S I D U I P A S S I V I				G E S T I O N E D I C A S S A				TOTALE DEI RESIDUI PASSIVI AL TERMINE DELL'ESERCIZIO 23 (9 + 15)		
	RESIDUI ALL'INIZIO DELL'ESERCIZIO	PAGATI	RIMASTI DA PAGARE	TOTALI	VARIAZIONI		PREVISIONI	PAGAMENTI		DIFFERENZE RISPETTO ALLE PREVISIONI	
					IN +	IN -				IN +	IN -
13	14	15 (16 - 14)	16 (14 + 15)	17 (16 - 13)	18 (13 - 16)	19	20	21 (20 - 19)	22 (19 - 20)		
ICR.35	0.00	0.00	0.00	0.00	0.00	1.776.61	1.368.71	407.90	0.00		
1.08.001.0037											
ICR.37	109.75	109.75	0.00	0.00	0.00	109.75	109.75	0.00	0.00		
1.08.001.0038											
ICR.38	419.25	419.25	0.00	419.25	0.00	1.682.24	853.37	828.87	2.54		
1.08.001.0042											
ICR.42	580.17	580.17	0.00	580.17	0.00	1.390.96	1.063.32	327.64	0.00		
1.08.001.0047											
ICR.47	0.00	0.00	0.00	0.00	0.00	836.03	959.09	123.06	184.88		
1.08.001.0049											
ICR.48	526.44	526.44	0.00	526.44	0.00	2.896.25	1.514.15	1.384.10	602.93		

Pagina 81
Parte A

RENDICONTO FINANZIARIO SPESE - ESERCIZIO 2002

CODICE	DESCRIZIONE	GESTIONE				DI				COMPETENZA		
		INIZIALI	VARIAZIONI		DEFINITIVE	PAGATE	RIMASTE DA PAGARE	TOTALI IMPEGNATI	DIFFERENZE RISPETTO ALLE PREVISIONI			
			IN AUMENTO	IN DIMINUZIONE					IN +	IN -		
		5 (7-4)	6 (4-7)	7 (4+5-6)	8	9 (10-8)	10 (8+9)	11 (10-7)	12 (7-10)			
1.08.001.0051	IMPOSTE E TASSE FRUTTICOLTURA	0,00	664,77	0,00	664,77	95,90	117,30	214,20		450,57		
1.08.001.0052	IRAP GEE GESTIONE DELLE RISORSE DELLA VITA											
		2.685,58	111,74	0,00	2.797,32	1.258,17	157,76	1.415,93		1.381,39		
1.08.001.0057	IRAP COLLEZIONE NAZIONALE MICROORGANISMI 27 ANNO											
		4.957,99	782,18	0,00	5.740,17	4.331,32	584,55	4.915,87		824,30		
1.08.001.0058	IMPOSTE E TASSE DIFESA PRODUZIONE IN AGRICOLTURA BIOLOGICA											
		2.169,12	1.593,48	0,00	3.762,60	1.590,18	283,65	1.873,83		1.888,77		
1.08.001.0066	IRAP CONTROLLO CONTAMINAZIONE MICOTOSINE FUSARIUMNEL CERO											
		0,00	1.695,92	0,00	1.695,92	220,50	139,90	360,40		1.335,52		

Data Elaborazione 04-06-2003
Pagina 81
Parte B

RENDICONTO FINANZIARIO SPESE - ESERCIZIO 2002

CAPITOLO CODICE	G E S T I O N E D E I R E S I D U I P A S S I V I			G E S T I O N E D I C A S S A			TOTALE DEI RESIDUI PASSIVI AL TERMINE DELL'ESERCIZIO 23 (9 + 15)	
	RESIDUI ALL'INIZIO DELL'ESERCIZIO 13	PAGATI 14	RIMASTI DA PAGARE 15 (16 - 14)	V A R I A Z I O N I		P A G A M E N T I		D I F F E R E N Z E R I S P E T T O A L L E P R E V I S I O N I
				TOTALI 16 (14 + 15)	IN + 17 (16 - 13)			
1.08.001.0051								
I.C.R. 51	0.00	0.00	0.00	0.00	458.18	96.90	361.28	117.90
1.08.001.0052								
I.C.R. 52	211.12	211.12	0.00	0.00	1.008.43	1.469.20	1.519.14	157.26
1.08.001.0057								
I.C.R. 57	511.22	511.22	0.00	0.00	6.251.83	1.843.09	1.408.84	584.55
1.08.001.0058								
I.C.R. 58	123.15	123.15	0.00	0.00	1.162.71	1.213.33	1.469.38	283.65
1.08.001.0066								
I.C.R. 66	0.00	0.00	0.00	0.00	1.693.92	220.50	1.475.42	139.90

Pagina 82
Parte A

RENDICONTO FINANZIARIO SPESE - ESERCIZIO 2002

CODICE	DESCRIZIONE	GESTIONE				DI				COMPETENZA		
		PREVISIONI		VARIAZIONI		DEFINITIVE		SOMME IMPEGNATE		DIFFERENZE		RISPETTO ALLE PREVISIONI
		INIZIALI	IN AUMENTO	IN DIMINUIZIONE	PAGATE	RIMASTE DA PAGARE	TOTALI IMPEGNATI	IN +	IN -			
4	5 (7-4)	6 (4-7)	8	9 (10-8)	10 (6+9)	11 (10-7)	12 (7-10)					
1.08.001.0067	IRAP LOTTA SHARKA e FIRE BLIGHT	826,33	3.154,47	0,00	3.980,80	1.327,52	264,10	1.591,62				2.389,18
1.08.001.0068	IMPOSTE E TASSE INERIMENTI E TAPPETTERBOSI	0,00										
1.08.001.0082	REGIONE LAZIO IMPOSTE ETASSE PROTOCOLLI DIAGNOSTICI....	0,00	826,33	0,00	826,33	714,25	0,00	714,25				112,08
1.08.001.0086	IRAP GESTIONE PINETE	1.807,60	200,73	0,00	2.008,33	1.919,71	28,90	1.948,61				59,72
1.08.001.0087	IRAP PROD.MATERIALE PROPAGAZIONE VEGETALE CERTIFICATO	0,00	1.505,22	0,00	1.505,22	622,47	369,35	991,82				513,40
		4.544,62	510,56	0,00	5.055,40	3.971,19	959,33	4.930,52				124,88

Pagina 83
Parte A

RENDICONTO FINANZIARIO SPESE - ESERCIZIO 2002

CODICE	DESCRIZIONE	GESTIONE						DI				COMPETENZA		
		PREVISIONI		VARIAZIONI		DEFINITIVE	SOMME IMPEGNATE		RISPETTO ALLE PREVISIONI		IN -	IN +	IN -	
		INIZIALI	IN AUMENTO	IN DIMINUIZIONE	PAGATE		RIMASTE DA PAGARE	TOTALI IMPEGNATI	11 (10 - 7)	12 (7 - 10)				
1.08.001.0081	IRAP AGENTE FLAVESCENZA DORATA VITE	4	5 (7 - 4)	6 (4 - 7)	7 (4 + 5 - 6)	8	9 (10 - 8)	10 (8 + 9)	11 (10 - 7)	12 (7 - 10)				
		0,00	516,85	0,00	516,85	102,00	400,00	502,00					14,85	
1.08.001.0084	REGIONE LAZIO IMPOSTE E TASSE AGGIORNAMENTO BANCA DATI FITOFARMACI													
		0,00	0,00	0,00	0,00	0,00	0,00	0,00					0,00	
1.08.001.0131	IRAP DIAGNOSTICI AIS AREA 10													
		464,81	108,89	0,00	573,70	505,20	0,00	505,20					68,50	
1.08.001.0163	IRAP CARCIOFO													
		0,00	103,17	0,00	103,17	0,00	0,00	0,00					103,17	
1.08.001.0167	IRAP SERBIOS ROTENONE													
		593,93	63,97	415,31	240,59	240,59	0,00	240,59					0,00	
1.08.001.0171	IRAP GOWAN													
		154,94	0,00	0,00	154,94	132,45	0,00	132,45					22,49	

Pagina 84
Parte A

RENDICONTO FINANZIARIO SPESE - ESERCIZIO 2002

CODICE	DESCRIZIONE	G E S T I O N E						D I				C O M P E T E N Z A		
		P. R E V I S I O N I		V A R I A Z I O N I		DEFINITIVE	PAGATE	RIMASTE DA PAGARE	TOTALI IMPEGNATI	D I F F E R E N Z E R I S P E T T O A L L E P R E V I S I O N I				
		INIZIALI	IN AUMENTO	IN DIMINUIZIONE	IN +					IN -				
4	5 (7-4)	6 (4-7)	7 (4+5-6)	8	9 (10-8)	10 (8+9)	11 (10-7)	12 (7-10)						
1.08.001.0177	IRAP MANUALE RICONOSCIMENTO FITOPATOGENI	929,62	0,00	0,00	929,62	939,30	0,00	839,30					91,32	
1.08.001.0189	IRAP BIOTEC. VEGETALI STRESS BIOTICI AREA 4 188													
1.08.001.0191	IRAP DIAGNOSTICI 457	0,00	0,00	0,00	0,00	0,00	0,00	0,00					0,00	
1.08.001.0188	IRAP REG. CALABRIA CONTROLLO IMPIEGO FITOFARMACI IN AGRICOLTURA	309,87	10,81	0,00	320,68	259,30	0,00	259,30					61,38	
1.08.001.0199	IRAP RICERCA PROGRAMMA TRIENNALE SUL PERO	0,00	0,00	0,00	0,00	0,00	0,00	0,00					0,00	
		0,00	929,62	0,00	929,62	728,87	100,98	829,85					99,77	

Data Elaborazione 04-06-2003
 Pagina 84
 Parte B

RENDICONTO FINANZIARIO SPESE - ESERCIZIO 2002

CAPITOLO CODICE	G E S T I O N E D E I R E S I D U I P A S S I V I				G E S T I O N E D I C A S S A				TOTALE DEI RESIDUI PASSIVI AL TERMINE DELL'ESERCIZIO 23 (9 + 15)		
	RESIDUI ALL'INIZIO DELL'ESERCIZIO 13	PAGATI	RIMASTI DA PAGARE	TOTALI	VARIAZIONI		PREVISIONI	PAGAMENTI		DIFFERENZE RISPETTO ALLE PREVISIONI	
					IN +	IN -				IN +	IN -
	14	15 (16 - 14)	16 (14 + 15)	17 (16 - 13)	18 (13 - 16)	19	20	21 (20 - 19)	22 (19 - 20)	23 (9 + 15)	
1.08.001.0177											
I.C.B. 377	0.00	0.00	0.00	0.00	0.00	529.62	538.30	0.00	51.32	0.00	
1.08.001.0189											
I.C.B. 488	49.51	49.51	49.51	0.00	0.00	49.51	49.51	0.00	0.00	0.00	
1.08.001.0191											
I.C.B. 391	174.68	164.83	164.83	9.85	9.85	495.16	424.13	0.00	71.23	0.00	
1.08.001.0198											
I.C.B. 398	217.88	217.88	217.88	0.00	0.00	217.88	217.88	0.00	0.00	0.00	
1.08.001.0199											
I.C.B. 399	0.00	0.00	0.00	0.00	0.00	464.81	728.87	264.06	0.00	100.98	

Data Elaborazione 04-06-2003
Pagina 86
Parte A

RENDICONTO FINANZIARIO SPESE - ESERCIZIO 2002

CODICE	DESCRIZIONE	G E S T I O N E						D I				C O M P E T E N Z A		
		INIZIALI	P R E V I S I O N I		DEFINITIVE	S O M M E I M P E G N A T E		RIMASTE DA PAGARE	TOTALI IMPEGNATI	D I F F E R E N Z E R I S P E T T O A L L E P R E V I S I O N I				
			IN AUMENTO	IN DIMINUIZIONE		P A G A T E	I M P E G N A T I			I N +	I N -			
												5 (7-4)	6 (4-7)	7 (4+5-6)
1.08.001.6401	IRAP - RAZIONALIZZAZIONE TECNICHE DI DIFESA DELLE COLTURE	0,00	5.474,44	0,00	5.474,44	3.153,14	348,16	3.501,30					1.973,14	
1.08.001.6402	IRAP - PRAL 2000/21 SVIL. SISTEMA AGRICOLO TERRITORI RURALI	0,00	17.221,85	0,00	17.221,85	5.377,98	1.333,19	6.711,17					10.510,68	
1.08.001.6403	IRAP PRAL 2001/38 CRISANTEMO	0,00	2.392,18	0,00	2.392,18	1.993,21	340,00	2.333,21					58,97	
1.08.001.6405	IRAP CONV.CJ ISTITUTO FRUTTICOLTURA VALORIZZAZ. RISORSE GENETICHE....	0,00	1.136,21	0,00	1.136,21	566,17	132,77	698,94					437,27	
		0,00	154,94	0,00	154,94	0,00	150,00	150,00					4,94	

Data Elaborazione 04-06-2003
 Pagina 86
 Parte B

RENDICONTO FINANZIARIO SPESE - ESERCIZIO 2002

CAPITOL CODICE	G E S T I O N E D E I R E S I D U I P A S S I V I				G E S T I O N E D I C A S S A				TOTALE DEI RESIDUI PASSIVI AL TERMINE DELL'ESERCIZIO		
	RESIDUI ALL'INIZIO DELL'ESERCIZIO	PAGATI	RIMASTI DA PAGARE	VARIAZIONI		PREVISIONI	PAGAMENTI	DIFFERENZE RISPETTO ALLE PREVISIONI			
				IN +	IN -			IN +		IN -	
	13	14	15 (16 - 14)	16 (14 + 15)	17 (16 - 13)	18 (13 - 16)	19	20	21 (20 - 19)	22 (19 - 20)	23 (9 + 15)
	0.00	0.00	0.00	0.00	0.00	0.00	2.737,22	3.353,14	615,92		348,16
1.08.001.6401											
	0.00	0.00	0.00	0.00	0.00	0.00	8.829,43	5.371,98		3.457,45	1.133,15
1.08.001.6402											
	0.00	0.00	0.00	0.00	0.00	0.00	1.586,51	1.993,21	406,70		340,00
1.08.001.6403											
	0.00	0.00	0.00	0.00	0.00	0.00	681,72	566,17		115,55	132,77
1.08.001.6405											
	0.00	0.00	0.00	0.00	0.00	0.00	77,47	0,00		77,47	150,00

Data Elaborazione 04-06-2003
Pagina 87
Parte A

RENDICONTO FINANZIARIO SPESE - ESERCIZIO 2002

CODICE	CAPITOLO	DESCRIZIONE	GESTIONE						COMPETENZA				
			PREVISIONI		SOMME IMPEGNATE		DIFFERENZE RISPETTO ALLE PREVISIONI		IN +	IN -	IN -	IN -	
			INIZIALI	VARIAZIONI	DEFINITIVE	PAGATE	RIMASTE	TOTALI					IN +
4	5 (7-4)	6 (4-7)	7 (4+5-6)	8	9 (10-8)	10 (8+9)	11 (10-7)	12 (7-10)					
1.08.001.6406		IRAP RAZIONALIZZAZIONE INTERVENTI SETTORE AGRICOLO AGROALIMENTARE AGROINDUSTRIALE E FORESTALE	0,00	14.329,10	0,00	14.329,10	364,14	364,14	728,28				13.600,84
		Totale V.E. 1	70.573,84	77.670,34	701,35	147.542,83	85.991,75	9.869,12	95.860,87				51.681,96
		Totale Categoria 8	70.573,84	77.670,34	701,35	147.542,83	85.991,75	9.869,12	95.860,87				51.681,96
1.08		CATEGORIA 9 - POSTE CORRETTIVE E COMPENSATIVE DI ENTRATE CORRENTI											
1.08.001		VOCE ECONOMICA 1 - RESTITUZIONI E RIMBORSI DIVERSI											
1.08.001.0058		RIMBORSO A TERZI DIFESA PRODUZIONE IN AGRICOLTURA BIOLOGICA	0,00	2.582,28	0,00	2.582,28	0,00	1.636,00	1.636,00				946,28
		Totale V.E. 1	0,00	2.582,28	0,00	2.582,28	0,00	1.636,00	1.636,00				946,28
		Totale Categoria 9	0,00	2.582,28	0,00	2.582,28	0,00	1.636,00	1.636,00				946,28

Pagina 88
Parte A

RENDICONTO FINANZIARIO SPESE - ESERCIZIO 2002

CODICE	DESCRIZIONE	G E S T I O N E					C O M P E T E N Z A			
		INIZIALI	P R E V I S I O N I		DEFINITIVE	S O M M E I M P E G N A T E		D I F F E R E N Z E R I S P E T T O A L L E P R E V I S I O N I		
			IN AUMENTO	IN DIMINUZIONE		PAGATE	RIMASTE DA PAGARE	TOTALI IMPEGNATI	IN +	IN -
		5 (7 - 4)	6 (4 - 7)	7 (4 + 5 - 6)	8	9 (10 - 8)	10 (0 + 9)	11 (10 - 7)	12 (7 - 10)	
1.10	CATEGORIA 10 - SOMME NON CLASSIFICABILI IN ALTRE VOCI	4								
1.10.002	VOCE ECONOMICA 2 - FONDO DI RISERVA									
1.10.002.0000	VOCE ECONOMICA 2 - FONDO DI RISERVA									
		6.107,10	3.522,18	9.491,52	137,76	0,00	0,00	0,00	137,76	
	Totale V.E. 2	6.107,10	3.522,18	9.491,52	137,76	0,00	0,00	0,00	137,76	
1.10.005	VOCE ECONOMICA 5 - SPESE NON CLASSIFICABILI									
1.10.005.0000	VOCE ECONOMICA 5 - SPESE NON CLASSIFICABILI									
		2.582,28	0,00	0,00	2.582,28	7.703,44	0,00	0,00	5.121,16	
	Totale V.E. 5	2.582,28	0,00	0,00	2.582,28	7.703,44	0,00	0,00	5.121,16	
	Totale Categoria 10	8.689,38	3.522,18	9.491,52	2.720,04	7.703,44	0,00	0,00	4.983,40	
	Totale Titolo 1	1.563.391,35	2.611.039,07	276.790,79	3.897.639,63	1.937.267,66	285.806,81	2.223.074,47	1.674.565,16	

Data Elaborazione 04-06-2003
Pagina 88
Parte B

RENDICONTO FINANZIARIO SPESE - ESERCIZIO 2002

CAPITOLO CODICE	GESTIONE DEI RESIDUI PASSIVI				GESTIONE DI CASSA				TOTALE DEI RESIDUI PASSIVI AL TERMINE DELL'ESERCIZIO 23 (9 + 15)				
	RESIDUI ALL'INIZIO DELL'ESERCIZIO 13	PAGATI 14	RIMASTI DA PAGARE 15 (16 - 14)	TOTALI 16 (14 + 15)	VARIAZIONI		PAGAMENTI	DIFFERENZE RISPETTO ALLE PREVISIONI					
					IN + 17 (16 - 13)	IN - 18 (13 - 16)		IN + 19		IN - 20	IN + 21 (20 - 19)	IN - 22 (19 - 20)	
1:10	0.00	0.00	0.00	0.00	0.00	0.00	0.00	137.76	0.00	137.76	0.00	0.00	0.00
1:10.002	0.00	0.00	0.00	0.00	0.00	0.00	0.00	137.76	0.00	137.76	0.00	0.00	0.00
1:10.002.0000	0.00	0.00	0.00	0.00	0.00	0.00	0.00	137.76	0.00	137.76	0.00	0.00	0.00
IC8.0	619.75	0.00	0.00	0.00	619.75	0.00	3.202.03	7.703.44	4.501.41	0.00	0.00	0.00	0.00
IIV.2	619.75	0.00	0.00	0.00	619.75	0.00	3.202.03	7.703.44	4.501.41	0.00	0.00	0.00	0.00
1:10.005	0.00	0.00	0.00	0.00	0.00	0.00	0.00	0.00	0.00	0.00	0.00	0.00	0.00
1:10.005.0000	0.00	0.00	0.00	0.00	0.00	0.00	0.00	0.00	0.00	0.00	0.00	0.00	0.00
IC8.0	619.75	0.00	0.00	0.00	619.75	0.00	3.202.03	7.703.44	4.501.41	0.00	0.00	0.00	0.00
IIV.2	619.75	0.00	0.00	0.00	619.75	0.00	3.202.03	7.703.44	4.501.41	0.00	0.00	0.00	0.00
I.Categoria 10	619.75	0.00	0.00	0.00	619.75	0.00	3.202.03	7.703.44	4.501.41	0.00	0.00	0.00	0.00
I.Dato 1	800.675.41	441.123.66	36.619.48	477.541.14	323.132.27	3.587.950.84	3.178.391.32	1.208.559.52	372.326.29	0.00	0.00	0.00	0.00

Data Elaborazione 04-06-2003
 Pagina 90
 Parte B

RENDICONTO FINANZIARIO SPESE - ESERCIZIO 2002

CAPITOLO CODICE	GESTIONE DEI RESIDUI PASSIVI				GESTIONE DI CASSA			TOTALE DEI RESIDUI PASSIVI AL TERMINE DELL'ESERCIZIO 23 (9 + 15)			
	RESIDUI ALL'INIZIO DELL'ESERCIZIO	PAGATI	RIMASTI DA PAGARE	TOTALI	VARIAZIONI		PREVISIONI		PAGAMENTI	DIFFERENZE RISPETTO ALLE PREVISIONI	
					IN +	IN -				IN +	IN -
	13	14	15 (16-14)	16 (14+15)	17 (16-13)	18 (13-16)	19	20	21 (20-19)	22 (19-20)	
2.11.002.0188	0.00	0.00	0.00	0.00	0.00	0.00	26.164.28	0.00	26.164.28		26.164.28
2.11.002.0201	0.00	0.00	0.00	0.00	0.00	0.00	214.156.18	164.102.40	50.053.78		1.593.98
2.11.002.6410	0.00	0.00	0.00	0.00	0.00	0.00	117.263.62	0.00	117.263.62		0.00
2.12	73.696.78	0.00	73.696.78	73.696.78	0.00	0.00	441.506.65	173.960.68	267.545.97		103.455.04
2.12.001	73.696.78	0.00	73.696.78	73.696.78	0.00	0.00	441.506.65	173.960.68	267.545.97		103.455.04

Data Elaborazione 04-06-2003
 Pagina 91
 Parte B

RENDICONTO FINANZIARIO SPESE - ESERCIZIO 2002

CAPITOL CODICE	G E S T I O N E D E I R E S I D U I P A S S I V I				G E S T I O N E D I C A S S A				TOTALE DEI RESIDUI PASSIVI AL TERMINE DELL'ESERCIZIO 23 (9 + 15)		
	RESIDUI ALL'INIZIO DELL'ESERCIZIO	PAGATI	RIMASTI DA PAGARE	TOTALI	VARIAZIONI		PREVISIONI	PAGAMENTI		DIFFERENZE RISPETTO ALLE PREVISIONI	
					IN +	IN -				IN +	IN -
	13	14	15(16-14)	16(14+15)	17(18-13)	18(13-16)	19	20	21(20-19)	22(19-20)	
2.12.001.0000											
ICB.0	0.00	0.00	0.00	0.00	0.00	0.00	66.306,76	6.251,92	60.054,84	59.691,19	
2.12.001.0034											
ICB.34	2.842,40	2.842,47	0.00	2.842,47	0.01	0.01	2.842,48	2.842,47	0.01	0.00	
2.12.001.0045											
ICB.45	8.003,01	8.003,01	0.00	8.003,01	0.00	0.00	105.282,30	10.742,30	0.00	0.00	
2.12.001.0049											
ICB.49	2.464,12	2.464,12	0.00	2.464,12	0.00	0.00	2.464,12	2.464,12	0.00	0.00	
2.12.001.0052											
ICB.52	0.00	0.00	0.00	0.00	0.00	0.00	6.972,17	0.00	6.972,17	0.00	

Nota Elaborazione U4-U6-ZU03
Pagina 92
Parte A

RENDICONTO FINANZIARIO SPESE - ESERCIZIO 2002

CODICE	DESCRIZIONE	GESTIONE						DI				COMPETENZA		
		PREVISIONI		VARIAZIONI		DEFINITIVE	PAGATE	RIMASTE	TOTALI	RISPETTO ALLE		IN-		
		INIZIALI	IN AUMENTO	IN DIMINUIZIONE	IN+					IN-				
	4	5 (7-4)	6 (4-7)	7 (4+5-6)	8	9 (10-8)	10 (8+9)	11 (10-7)	12 (7-10)					
2.12.001.0054	ACQUATTREZZATURE BAYER RICERCHE PATOLOGIE VEGETALI	5.569,99	0,00	5.398,01	171,98	0,00	0,00	0,00	171,98					
2.12.001.0057	ATTREZZATURE COLLEZIONE NAZIONALE MICROORGANISMI	48.268,60	18.076,00	48.167,33	18.177,27	11.422,80	5.754,47	18.177,27	18.177,27	0,00				
2.12.001.0058	ACQUISTO ATTREZZATURE, DIFESA PRODUZIONE IN AGRICOLTURA BIOLOGICA	0,00	555,42	0,00	555,42	0,00	555,42	555,42	555,42	0,00				
2.12.001.0067	LOTTA SHARKA E FIRE BLIGHT ACQUISTO ATTREZZATURE	0,00	55.505,42	0,00	55.505,42	0,00	55.398,85	55.398,85	55.398,85	0,00		106,57		
2.12.001.0073	ATTREZZATURE DIAGNOSI BATTERI MICETI FITOPATOGENE CONSULENZE FITOPATOLOGICHE SPECIALISTICHE	25.822,84	10.364,58	0,00	36.187,42	0,00	36.187,42	36.187,42	36.187,42	0,00				

Data Elaborazione 04-06-2003
 Pagina 92
 Parte B

RENDICONTO FINANZIARIO SPESE - ESERCIZIO 2002

CAPITOLO CODICE	G E S T I O N E D E I R E S I D U I P A S S I V I				G E S T I O N E D I C A S S A				TOTALE DEI RESIDUI PASSIVI AL TERMINE DELL'ESERCIZIO 23 (9 + 15)		
	RESIDUI ALL'INIZIO DELL'ESERCIZIO	PAGATI	RIMASTI DA PAGARE	TOTALI	VARIAZIONI		PREVISIONI	PAGAMENTI		DIFFERENZE RISPETTO ALLE PREVISIONI	
					IN +	IN -				IN +	IN -
2.12.001.0054	13	14	15 (16 - 14)	16 (14 + 15)	17 (16 - 13)	18 (13 - 16)	19	20	21 (20 - 19)	22 (19 - 20)	23 (9 + 15)
I.C.B. 54	5.398,00	5.398,00	0,00	5.398,00	0,00		5.569,98	5.398,00		171,98	0,00
2.12.001.0057											
I.C.B. 57	48.167,34	48.093,71	73,63	48.167,34	0,00		66.144,61	59.516,51		6.628,10	6.628,10
2.12.001.0058											
I.C.B. 58	0,00	0,00	0,00	0,00	0,00		657,87	0,00		657,87	555,42
2.12.001.0067											
I.C.B. 67	0,00	0,00	0,00	0,00	0,00		30.586,70	0,00		30.586,70	55.398,85
2.12.001.0073											
I.C.B. 73	7.591,18	7.591,18	0,00	7.591,18	0,00		43.778,61	7.591,18		36.187,43	36.187,42

Data Elaborazione 04-06-2003
Pagina 93
Parte A

RENDICONTO FINANZIARIO SPESE - ESERCIZIO 2002

CODICE	DESCRIZIONE	GESTIONE						COMPETENZA					
		PREVISIONI		SOMME IMPEGNATE		DIFFERENZE RISPETTO ALLE PREVISIONI		TOTALI IMPEGNATI	IN +	IN -			
		INIZIALI	IN AUMENTO	IN DIMINUIZIONE	DEFINITIVE	PAGATE	DA PAGARE				11 (10-7)	12 (7-10)	
4	5 (7-4)	6 (4-7)	7 (4+5-6)	8	9 (10-8)	10 (8+9)							
2.12.001.0082	ACQ.ATTREZZATURE PROTOCOLLI DIAGNOSTICI	1.549,37	0,00	1.549,37	0,00	0,00	0,00	0,00					
2.12.001.0084	DIAGNOSTICA FITOPATOLOGICA ACQUISTO ATTREZZATURE	0,00	3.873,42	0,00	3.873,42	0,00	2.822,40	2.822,40					1.051,02
2.12.001.0086	ACQUISTO ATTREZZATURE GESTIONE PINETE	0,00	6.197,48	0,00	6.197,48	0,00	4.460,82	4.460,82					1.736,66
2.12.001.0087	ACQUISTO ATTREZZATURE PROD.MATERIALE PROPAGAZIONE VEGETALE CERTIFICATO	0,00	206,58	0,00	206,58	0,00	164,40	164,40					42,18
2.12.001.0170	ACQ. ATTREZZATURE REGIONE CAMPANIA AREA GENERALE RIMBORSO ANALISI FRUTTIFERI	15.803,58	9.037,99	0,00	24.841,57	0,00	17.961,56	17.961,56					6.880,01

Data Elaborazione 04-06-2003
 Pagina 93
 Parte B

RENDICONTO FINANZIARIO SPESE - ESERCIZIO 2002

CAPITOLO	GESTIONE DEI RESIDUI PASSIVI				GESTIONE DI CASSA				TOTALE DEI RESIDUI PASSIVI AL TERMINE DELL'ESERCIZIO 23 (9 + 15)		
	RESIDUI ALL'INIZIO DELL'ESERCIZIO	PAGATI	RIMASTI DA PAGARE	TOTALI	VARIAZIONI		DIFFERENZE RISPETTO ALLE PREVISIONI				
					IN +	IN -	IN +	IN -			
CODICE	13	14	15 (16-14)	16 (14+15)	17 (16-13)	18 (13+16)	19	20	21 (20-19)	22 (19-20)	
2.12.001.0082											
I.C.B. B7	0.00	0.00	0.00	0.00	0.00	0.00	0.00	0.00	0.00	0.00	0.00
2.12.001.0084											
I.C.B. B4	0.00	0.00	0.00	0.00	0.00	0.00	3.873.42	0.00	0.00	3.873.42	2.522.40
2.12.001.0086											
I.C.B. B8	0.00	0.00	0.00	0.00	0.00	0.00	1.859.24	0.00	0.00	1.859.24	4.460.92
2.12.001.0087											
I.C.B. B7	0.00	0.00	0.00	0.00	0.00	0.00	206.58	0.00	0.00	206.58	163.40
2.12.001.0170											
I.C.B. J70	0.00	0.00	0.00	0.00	0.00	0.00	24.841.57	0.00	0.00	24.841.57	17.961.56

Data Elaborazione 04-00-2003
Pagina 96
Parte A

RENDICONTO FINANZIARIO SPESE - ESERCIZIO 2002

CODICE	DESCRIZIONE	GESTIONE						COMPETENZA			
		INIZIALI	PREVISIONI		DEFINITIVE	SOMME IMPEGNATE		DIFFERENZE RISPETTO ALLE PREVISIONI			
			IN AUMENTO	IN DIMINUIZIONE		PAGATE	RIMASTE DA PAGARE	TOTALI IMPEGNATI	IN +	IN -	
4	5 (7-4)	6 (4-7)	7 (4+5-6)	8	9 (10-8)	10 (8+9)	11 (10-7)	12 (7-10)			
2.12.007.0000	VOCE ECONOMICA 7 - ACQUISTO MACCHINE E ATTREZZATURE AGRICOLE	3.098,74	0,00	0,00	3.098,74	2.480,72	0,00	2.480,72	618,02		
	Totale V.E. 7	3.098,74	0,00	0,00	3.098,74	2.480,72	0,00	2.480,72	618,02		
	Totale Categoria 12	158.214,52	288.149,91	57.178,69	389.195,74	70.639,26	294.926,08	365.565,34	23.620,40		
	Totale Titolo 2	380.533,22	576.251,23	57.178,69	899.605,76	244.599,94	324.684,34	569.284,28	330.321,48		
4	TITOLO IV - PARTITE DI GIRO										
4.21	CATEGORIA 21 - SPESE AVENTI NATURA DI PARTITE DI GIRO										
4.21.001	VOCE ECONOMICA 1 - RITENUTE ERARIALI										
4.21.001.0000	VOCE ECONOMICA 1 - RITENUTE ERARIALI	98.126,81	0,00	0,00	98.126,81	90.873,72	19.861,77	110.735,49	12.608,68		
	Totale V.E. 1	98.126,81	0,00	0,00	98.126,81	90.873,72	19.861,77	110.735,49	12.608,68		

Data Elaborazione 04-06-2003
 Pagina 96
 Parte B

RENDICONTO FINANZIARIO SPESE - ESERCIZIO 2002

CAPITOLO CODICE	GESTIONE DEI RESIDUI PASSIVI			GESTIONE DI CASSA			TOTALE DEI RESIDUI PASSIVI AL TERMINE DELL'ESERCIZIO 23 (9 + 15)			
	RESIDUI ALL'INIZIO DELL'ESERCIZIO	PAGATI	RIMASTI DA PAGARE	VARIAZIONI		PAGAMENTI		PREVISIONI		
				IN +	IN -					
13	14	15 (16 - 14)	16 (14 + 15)	17 (16 - 15)	18 (15 - 16)	19	20	21 (20 - 19)	22 (19 - 20)	
2.12.007.0000										
I.C.S.0	31.266,54	31.266,54	0,00	0,00		36.365,28	35.747,26		618,02	0,00
TUE.7	31.266,54	31.266,54	0,00	0,00		36.365,28	35.747,26		618,02	0,00
I.Catognola.12	121.318,88	121.777,75	1.468,87	443,87		447.429,54	192.417,01		255.012,53	246.394,14
I.Catognola.2	197.015,66	121.777,75	75.164,84	93,07		988.916,19	366.377,69		522.558,50	399.849,18
4										
4.21										
4.21.001										
4.21.001.0000										
I.C.S.0	20.214,64	17.116,00	1.098,74	0,10		118.341,45	107.989,72		10.351,73	22.960,51
TUE.1	20.214,64	17.116,00	1.098,74	0,10		118.341,45	107.989,72		10.351,73	22.960,51

Data Elaborazione 04-06-2003
Pagina 97
Parte A

RENDICONTO FINANZIARIO SPESE - ESERCIZIO 2002

CODICE	DESCRIZIONE	G E S T I O N E				D I				C O M P E T E N Z A			
		INIZIALI	P R E V I S I O N I		DEFINITIVE	PAGATE	RIMASTE	TOTALI	D I F F E R E N Z E				
			IN AUMENTO	IN DIMINUZIONE					DA PAGARE	IMPEGNATI	IN +	IN -	
4	5 (7-4)	6 (4-7)	7 (4+5-6)	8	9 (10-8)	10 (8+9)	11 (10-7)	12 (7-10)					
4.21.002	VOCE ECONOMICA 2 - RITENUTE PREVIDENZIALI ED ASSISTENZIALI	56.810,26	0,00	0,00	56.810,26	16.738,16	71.296,45	14.486,19					
4.21.002.0000	VOCE ECONOMICA 2 - RITENUTE PREVIDENZIALI ED ASSISTENZIALI												
	Totale V.E. 2	56.810,26	0,00	0,00	56.810,26	16.738,16	71.296,45	14.486,19					
4.21.003	VOCE ECONOMICA 3 - RITENUTE DIVERSE												
4.21.003.0000	VOCE ECONOMICA 3 - RITENUTE DIVERSE												
	Totale V.E. 3	0,00	3.555,64	0,00	3.555,64	404,58	14.090,04	10.534,40					
4.21.006	VOCE ECONOMICA 6 - PARTITE IN CONTO SOSPESI												
4.21.006.0000	VOCE ECONOMICA 6 - PARTITE IN CONTO SOSPESI	1.549,37	0,00	0,00	1.549,37	5.151,44	6.700,81	5.151,44					
	Totale V.E. 6	1.549,37	0,00	0,00	1.549,37	5.151,44	6.700,81	5.151,44					

Data Elaborazione 04-06-2003
Pagina 98
Parte B

RENDICONTO FINANZIARIO SPESE - ESERCIZIO 2002

CAPITOLO	GESTIONE DEI RESIDUI PASSIVI				GESTIONE DI CASSA				TOTALE DEI RESIDUI PASSIVI AL TERMINE DELL'ESERCIZIO 23 (9 + 15)		
	RESIDUI ALL'INIZIO DELL'ESERCIZIO	PAGATI	RIMASTI DA PAGARE	TOTALI	VARIAZIONI		PREVISIONI	PAGAMENTI		DIFFERENZE RISPETTO ALLE PREVISIONI	
					IN +	IN -				IN +	IN -
	13	14	15 (16 - 14)	16 (14 + 15)	17 (16 - 13)	18 (13 - 16)	19	20	21 (20 - 19)	22 (19 - 20)	
Zabagonda 21	55.832.17	40.978.97	14.852.97	55.831.94		-0.23	214.727.72	201.645.81		13.081.91	57.008.92
Totale 4	55.832.17	40.978.97	14.852.97	55.831.94		0.23	214.727.72	201.645.81		13.081.91	57.008.92

RESIDUI ATTIVI E PASSIVI INEVASI

Data Elaborazione 04-06-2003
Pagina 1

STAMPA RESIDUI ATTIVI INEVASI - COMPETENZA

ACCERTAMENTO DATA	NUMERO	CAPITOLO	DESCRIZIONE	DESTINATARIO	IMPORTO	VARIAZIONI +/-	IMPORTO RISCOSSIONI	IMPORTO DA RISCOUTERE	RIFERIM. EVAZIONE
31-12-2002	2002.470.1	3.1600 2.03.001.0038	MIPAF DETERMINANTI DI QUALITA' DEI PRODOTTI DELL'AGRICOLTURA BIOLOGICA DM 392/2002	257 - MINISTERO PER LE POLITICHE AGRICOLE (CONTABILITA' INFRUTTIFERA)	36.813,05	0,00	0,00	36.813,05	
31-12-2002	2002.471.1	5.1600 2.03.001.0047	MIPAF MIGLIORAMENTO GENETICO DELLA PATATA DM 447	257 - MINISTERO PER LE POLITICHE AGRICOLE (CONTABILITA' INFRUTTIFERA)	14.573,13	0,00	0,00	14.573,13	
17-01-2003	2002.472.1	7.1600 2.03.001.0049	MIPAF SIC SPERIMENTAZIONE INTERREGIONALE CEREALI DM 505/2001	257 - MINISTERO PER LE POLITICHE AGRICOLE (CONTABILITA' INFRUTTIFERA)	37.069,98	0,00	0,00	37.069,98	
31-12-2002	2002.473.1	8.1600 2.03.001.0051	MIPAF FRUTTICOLTURA DM 516/2001	257 - MINISTERO PER LE POLITICHE AGRICOLE (CONTABILITA' INFRUTTIFERA)	11.505,36	0,00	0,00	11.505,36	
		2.03.001.0051			11.505,36	0,00	0,00	11.505,36	
TOTALE PAGINA					99.961,52	0,00	0,00	99.961,52	

Data Elaborazione 04-06-2003
Pagina 2

STAMPA RESIDUI ATTIVI INEVASI - COMPETENZA

ACCERTAMENTO DATA	NUMERO	CAPITOLO	DESCRIZIONE	DESTINATARIO	IMPORTO	VARIAZIONI +/-	IMPORTO RISCOSSIONI	IMPORTO DA RISCOUTERE	RIFERIM. EVASIONE
31-12-2002	2002.474.1	9.1600 2.03.001.0057	MIPAF COLLEZIONE NAZIONALE MICRORGANISMI 2 ANNO DM 451 2000	257 - MINISTERO PER LE POLITICHE AGRICOLE (CONTABILITA' INFRUTTIFERA)	65.830,18	0,00	0,00	65.830,18	
31-12-2002	2002.475.1	2.03.001.0057 10.1600 2.03.001.0058	MIPAF DIFESA DELLE PRODUZIONE IN AGRICOLTURA BIOLOGICA E MEZZI TECNICI PER LA DIFESA DELLE COLTURE DM 514/2001	257 - MINISTERO PER LE POLITICHE AGRICOLE (CONTABILITA' INFRUTTIFERA)	22.303,72	0,00	0,00	22.303,72	
31-12-2002	2002.476.1	2.03.001.0058 12.1600 2.03.001.0067	MIPAF LOTTA A SHARKA E FIRE BLIGHT MEDIANTE COSTITUZIONE DI PIANTE TRANSGENICHE DM 510/2001	257 - MINISTERO PER LE POLITICHE AGRICOLE (CONTABILITA' INFRUTTIFERA)	42.949,84	0,00	0,00	42.949,84	
31-12-2002	2002.477.1	2.03.001.0068 13.1600 2.03.001.0068	MIPAF INERBIMENTI TAPPETI ERBOSI VALORIZZAZIONE AGRICOLA DM 492-5/12/2001	257 - MINISTERO PER LE POLITICHE AGRICOLE (CONTABILITA' INFRUTTIFERA)	14.061,83	0,00	0,00	14.061,83	
		2.03.001.0068			14.061,83	0,00	0,00	14.061,83	
TOTALE PAGINA					145.145,57	0,00	0,00	145.145,57	

Data Elaborazione 04-06-2003
Pagina 3

STAMPA RESIDUI ATTIVI INEVASI - COMPETENZA

ACCERTAMENTO DATA	NUMERO	CAPITOLO	DESCRIZIONE	DESTINATARIO	IMPORTO	VARIAZIONI +/-	IMPORTO RISCOSSIONI	IMPORTO DA RISCOUOTERE	RIFERIM. EVAZIONE
31-12-2002	2002.478.1	104.1600 2.03.001.0199	MIPAF Progr. TRIENNALE RICERCHE SUL PERO FINALIZZATO ALLA RIDUZIONE DELL'IMPATTO AMBIENTALE ALLA VALORIZZAZIONE DELLA QUALITA' DM 384 30-10-2001	257 - MINISTERO PER LE POLITICHE AGRICOLE (CONTABILITA' INFRUTTIFERA)	45.249,37	0,00	0,00	45.249,37	
31-12-2002	2002.478.1	22.1600 2.03.001.0224	MIPAF LISTE ORIENTAMENTO VARIETALE FRUTTIFERI DM 368 E DM 348	257 - MINISTERO PER LE POLITICHE AGRICOLE (CONTABILITA' INFRUTTIFERA)	15.340,06	0,00	0,00	15.340,06	
31-12-2002	2002.480.1	101.1600 2.03.001.0271	PROTEZIONE DELLE PIANTE MEDIANTE L'USO DI MARCATORI MOLECOLARI DM 358 DEL 30/10/2001	257 - MINISTERO PER LE POLITICHE AGRICOLE (CONTABILITA' INFRUTTIFERA)	396.349,69	0,00	0,00	396.349,69	
31-12-2002	2002.481.1	102.1600 2.03.001.0272	MIGLIORAMENTO GENETICO E SANITARIO GERMOPLASMA OLIVO DM 32328 DEL 4/12/2001	257 - MINISTERO PER LE POLITICHE AGRICOLE (CONTABILITA' INFRUTTIFERA)	75.019,23	0,00	0,00	75.019,23	
		2.03.001.0272			75.019,23	0,00	0,00	75.019,23	
TOTALE PAGINA					531.958,35	0,00	0,00	531.958,35	

Data Elaborazione 04-06-2003
Pagina 4**STAMPA RESIDUI ATTIVI INEVASI - COMPETENZA**

ACCERTAMENTO DATA	NUMERO	CAPITOLO	DESCRIZIONE	DESTINATARIO	IMPORTO	VARIAZIONI +/-	IMPORTO RISCOSSIONI	IMPORTO DA RISCOUOTERE	RIFERIM. EVAZIONE
31-12-2002	2002.482.1	99.1600 2.03.001.6401	RAZIONALIZZAZIONE TECNICHE DI DIFESA DELLE COLTURE DM 62993-2001	257 - MINISTERO PER LE POLITICHE AGRICOLE (CONTABILITA' INFRUTTIFERA)	258.229,74	0,00	0,00	258.229,74	
31-12-2002	2002.483.1	106.1600 2.03.002.6406	RAZIONALIZZAZIONE INTERVENTI SETTORE AGRICOLO AGROALIMENTARE AGROINDUSTRIALE E FORESTALE DM 529/2001	257 - MINISTERO PER LE POLITICHE AGRICOLE (CONTABILITA' INFRUTTIFERA)	92.963,53	0,00	0,00	92.963,53	
31-12-2002	2002.484.1	99.1600 2.04.001.6402	REGIONE LAZIO -PRAL-SVILUPPO SOSTENIBILE DEL SISTEMA AGRICOLO E DEI TERRITORI RURALI DELLA REGIONE LAZIO	577 - BANCA NAZIONALE DEL LAVORO	24.789,92	0,00	0,00	24.789,92	
31-12-2002	2002.486.1	100.1600 2.04.001.6403	CONTRIB.REGIONE LAZIO PRAL 2001/88 CRISANTEMO	0 -	24.789,92	0,00	0,00	24.789,92	
31-12-2002	2002.485.1	60.1600 2.06.001.0069	CONVENZIONE NOGALBA NECROSI APICALE BRUNA	125 - B.N.L. - SERVIZIO TESORERIA	66.106,48	0,00	0,00	66.106,48	
		2.06.001.0069			929,62	0,00	0,00	929,62	
TOTALE PAGINA					443.019,29	0,00	0,00	443.019,29	

Data Elaborazione 04-06-2003
Pagina 5**STAMPA RESIDUI ATTIVI INEVASI - COMPETENZA**

ACCERTAMENTO DATA	NUMERO	CAPITOLO	DESCRIZIONE	DESTINATARIO	IMPORTO	VARIAZIONI +/-	IMPORTO RISCOSSIONI	IMPORTO DA RISCOUTERE	RIFERIM. EVASIONE
31-12-2002	2002.486.1	64.1600 2.06.001.0084	CONV. ASSAM COLLABORAZIONE E CONSULENZA NELLA SOLUZIONE DI CASI DI DIAGNOSTICA FITOPATOLOGICA	190 - ASSAM REGIONE MARCHE	3.873,42	0,00	0,00	3.873,42	
31-12-2002	2002.487.1	66.1600 2.06.001.0086	CONVENZIONE COMUNE DI ROMA GESTIONE PINETE INTEGRAZIONE	1247 - COMUNE DI ROMA	45.552,79	0,00	0,00	45.552,79	
31-12-2002	2002.488.1	103.1600 2.06.001.6404	CONV. BAYER SPERIM. NE IN SERRA E IN CAMPO ACCERT. ATTIVITA' DI FORMUL. FUNGICIDI CONTROL. MALATTIE CEREALI A PAGLIA	577 - BANCA NAZIONALE DEL LAVORO	1.859,22	0,00	0,00	1.859,22	
31-12-2002	2002.489.1	105.1600 2.06.001.6405	CONVENZIONE CON ISTITUTO SPERIMENTALE PER LA FRUTTICOLTURA VALORIZZAZIONE RISORSE GENETICHE E INNOVAZIONE DELLE TECNICHE CULTURALI	1471 - ISTITUTO SPER. LE PER LA FRUTTICOLTURA	1.446,08	0,00	0,00	1.446,08	
TOTALE PAGINA					52.731,51	0,00	0,00	52.731,51	

Data Elaborazione 04-06-2003
Pagina 6**STAMPA RESIDUI ATTIVI INEVASI - COMPETENZA**

ACCERTAMENTO DATA	NUMERO	CAPITOLO	DESCRIZIONE	DESTINATARIO	IMPORTO	VARIAZIONI +/-	IMPORTO RISCOSSIONI	IMPORTO DA RISCOUOTERE	RIFERIM. EVASIONE
31-12-2002	2002.490.1	110.1600 2.06.001.6408	COLLABORAZIONE CON UNIVERSITA' DELLA TUSCIA -PROTOCOLLI METODOLOGICI PER SALVAGUARDIA FITOP. LATIFOGLIE NOBILI	2107 - UNIVERSITA' DELLA TUSCIA	6.500,00	0,00	0,00	6.500,00	
31-12-2002	2002.491.1	2.06.001.6408 111.1600 2.06.001.6409	CONVENZIONE CON ISTITUTO AGRONOMICO PER L'OLTRE MARE DI FIRENZE "PROGETTO CINA" PRODUZIONE PIANTE DA FRUTTO NELLA PROVINCIA DELLO SICILIAN	2108 - ISTITUTO AGRONOMICO PER L'OLTREIMARE	2.065,82	0,00	0,00	2.065,82	
08-05-2002	2002.164.1	73.1600 3.07.001.0000	SFALCI ERBA MEDICA DELIB.75	460 - CARNICELLI ANTONIO	3.573,50	0,00	3.097,00	2.065,82 476,50	
24-02-2003	2002.497.1	73.1600 3.07.001.0000	VENDITA GRANO TENERO PRODOTTO AZ.TOR MANCINA	1800 - SEMENTI SABINAE di Biscetti Felice Antonio	8.446,88	0,00	0,00	8.446,88	
31-12-2002	2002.468.1	3.07.001.0000 74.1600 3.07.002.0000	ABBON RIVISTA PETRIA 02 FI.382002	248 - UNIVERSITA' DEGLI STUDI DI PALERMO	12.020,38 31,00	0,00	3.097,00	8.923,38 31,00	
TOTALE PAGINA					20.617,20	0,00	3.097,00	17.520,20	

Data Elaborazione 04-06-2003
Pagina 7**STAMPA RESIDUI ATTIVI INEVASI - COMPETENZA**

ACCERTAMENTO DATA	NUMERO	CAPITOLO	DESCRIZIONE	DESTINATARIO	IMPORTO	VARIAZIONI +/-	IMPORTO RISCOSSIONI	IMPORTO DA RISCOUOTERE	RIFERIM. EVAZIONE
31-12-2002	2002.496.1	74.1600 3.07.002.0000	ABBON.RIVISTA PETRIA 2002 C.N.R.	577 - BANCA NAZIONALE DEL LAVORO	36,15	0,00	0,00	36,15	
10-04-2003	2002.500.1	3.07.002.0000 78.1600 3.09.001.0000	N.10 ANALISI DIAGNOSTICHE MOLEC.FLAV.DORATA REGIONE SICILIANA (PALERMO)	125 - B.N.L. SERVIZIO TESORERIA	67,15 1.200,00	0,00	0,00	67,15 1.200,00	
31-12-2002	2002.465.1	78.1600 3.09.001.0000	RECUP.CUAF/MATERNDICEMBR E O2	699 - I.N.P.S. ROMA TIBURTINO	419,00	0,00	0,00	419,00	
31-12-2002	2002.492.1	3.09.001.0000 109.1600 5.15.001.0067	DM 367 S-4-02 LOTTA SHARKA E FIRE BLIGHT ACQUISTO ATTREZZATURE	0 -	1.619,00 49.837,44	0,00	0,00	1.619,00 49.837,44	
31-12-2002	2002.494.1	5.15.001.0067 89.1600 5.15.001.0201		257 - MINISTERO PER LE POLITICHE AGRICOLE (CONTABILITA' INFRUTTIFERA)	49.837,44 55.341,00	0,00	0,00	49.837,44 55.341,00	
		5.15.001.0201			55.341,00	0,00	0,00	55.341,00	
TOTALE PAGINA					106.833,59	0,00	0,00	106.833,59	

Data Elaborazione 04-06-2003
Pagina 8

STAMPA RESIDUI ATTIVI INEVASI - COMPETENZA

ACCERTAMENTO DATA	NUMERO	CAPITOLO	DESCRIZIONE	DESTINATARIO	IMPORTO	VARIAZIONI +/-	IMPORTO RISCOSSIONI	IMPORTO DA RISCOUOTERE	RIFERIM. EVAZIONE
31-12-2002	2002.493.1	107.1600 5.15.001.6407	MIPAF DM 20841Z001 CONTRIBUTO DELLE ANALISI DI REVISIONE PER L'ACQUISTO DI ATTREZZATURE SCIENTIFICHE	257 - MINISTERO PER LE POLITICHE AGRICOLE (CONTABILITA' INFRUTTIFERA)	29.439,33	0,00	0,00	29.439,33	
31-12-2002	2002.495.1	112.1600 5.15.001.6410	CONTRIB.MIPAF ADEGUAM.IMPIANTI ELETTRICI SERRE	257 - MINISTERO PER LE POLITICHE AGRICOLE (CONTABILITA' INFRUTTIFERA)	114.940,95	0,00	0,00	114.940,95	
31-12-2002	2002.466.1	93.1600 7.22.002.0000	RECUP.ASSEGNI FAM.DIC.02 SANETTI/MAJANI E ASTENS.MATERN.GALLELLI	699 - I.N.P.S. ROMA TIBURTINO	1.289,00	0,00	0,00	1.289,00	
10-04-2003	2002.501.1	94.1600 7.22.003.0000	IVA SU N.10 ANALISI DIAGN.MOLEC.FLAV.DORATA REGIONE SICILIANA (PALERMO)	125 - B.N.L. - SERVIZIO TESORERIA	240,00	0,00	0,00	240,00	
31-12-2003	2002.499.1	94.1600 7.22.003.0000	COMPENSATIVO STORNO M.85002 V.BEGINNINON UTILIZZARE	0 -	7.366,21	0,00	0,00	7.366,21	
TOTALE PAGINA					153.275,49	0,00	0,00	153.275,49	

Data Elaborazione 04-06-2003
Pagina 9**STAMPA RESIDUI ATTIVI INEVASI - COMPETENZA**

ACCERTAMENTO DATA	NUMERO	CAPITOLO	DESCRIZIONE	DESTINATARIO	IMPORTE	VARIAZIONI +/-	IMPORTE RISCOSSIONI	IMPORTE DA RISCOUTERE	RIFERIM. EVAZIONE
24-02-2003	2002.498.1	94.1600 7.22.003.0000	IVA SU VENDITA GRANO TENERO AZ. TOR MANCINA	1800 - SEMENTI SABINAE di Biscatti Felice Antonio	337,88	0,00	0,00	337,88	
31-12-2002	2002.467.1	96.1600 7.22.006.0000	RECUPERO FONDO ECONOMATO	361 - BIANCA MARIA ANNA	7.944,09 1.549,37	0,00	0,00	7.944,09 1.549,37	
		7.22.006.0000			1.549,37	0,00	0,00	1.549,37	
TOTALE PAGINA					1.887,25	0,00	0,00	1.887,25	
TOTALE COMPETENZA					1.555.429,77	0,00	3.097,00	1.552.332,77	

Data Elaborazione 04-06-2003
Pagina 10

STAMPA RESIDUI ATTIVI INEVASI - ANNO RESIDUO 1997

ACCERTAMENTO DATA	NUMERO	CAPITOLO	DESCRIZIONE	DESTINATARIO	IMPORTO	VARIAZIONI +/-	IMPORTO RISCOSSIONI	IMPORTO DA RISCOUTERE	RIFERIM. EVAZIONE
31-12-1997	1997.2.1	4.1600 2.03.001.0042	CONTRIB. MIPA ORTICOLTURA	257 - MINISTERO PER LE POLITICHE AGRICOLE (CONTABILITA' INFRUTTIFERA)	43.144,85	0,00	0,00	43.144,85	
31-12-1997	1997.1.1	15.1600 2.03.001.0071	CONTR.MIPA AGRICOLT.BIOLOGICA	257 - MINISTERO PER LE POLITICHE AGRICOLE (CONTABILITA' INFRUTTIFERA)	33.281,67	0,00	0,00	33.281,67	
31-12-1997	1997.6.1	88.1600 5.15.001.0090	CONTRIB. MIPA COSTRUZ.CAPANNONE RITROVO DIPENDENTI (1.SISTEMAZIONE RESIDUI)	257 - MINISTERO PER LE POLITICHE AGRICOLE (CONTABILITA' INFRUTTIFERA)	42.922,03	-7.518,49	0,00	35.403,54	
					42.922,03	-7.518,49	0,00	35.403,54	
TOTALE PAGINA					119.348,55	-7.518,49	0,00	111.830,06	
TOTALE ANNO RESIDUO 1997					119.348,55	-7.518,49	0,00	111.830,06	

Data Elaborazione 04-06-2003
Pagina 11**STAMPA RESIDUI ATTIVI INEVASI - ANNO RESIDUO 1998**

ACCERTAMENTO DATA	NUMERO	CAPITOLO	DESCRIZIONE	DESTINATARIO	IMPOR- TO	VARIAZIONI +/-	IMPOR- TO RISCOSSIONI	IMPOR- TO DA RISCOU- TERE	RIFERIM. EVAZIONE
31-12-1998	1998.9.1	1.1600 2.03.001.0005	CONTR.COLLEZIONI MICROORGANISMI INTERESSE AGRIARIO....	257 - MINISTERO PER LE POLITICHE AGRICOLE (CONTABILITA' INFRUTTIFERA)	42.822,94	0,00	0,00	42.822,94	
31-12-1998	1998.9.1	2.03.001.0005 8.1600 2.03.001.0051	CONTR. MIPA FRUTTICOLTURA 50%	257 - MINISTERO PER LE POLITICHE AGRICOLE (CONTABILITA' INFRUTTIFERA)	42.822,94 20.183,26	0,00 0,00	0,00 0,00	42.822,94 20.183,26	
23-09-1998	1998.3.1	14.1600 2.03.001.0070	SALDO CONTRIBUTO MIPA DIFESA AGRICOLTURA BIOLOGICA	257 - MINISTERO PER LE POLITICHE AGRICOLE (CONTABILITA' INFRUTTIFERA)	20.183,26 44.801,38	0,00 0,00	0,00 0,00	20.183,26 44.801,38	
23-09-1998	1998.4.1	2.03.001.0070 23.1600 2.03.001.0236	SALDO CONTRIBUTO MIPA FITOFARMACI	257 - MINISTERO PER LE POLITICHE AGRICOLE (CONTABILITA' INFRUTTIFERA)	44.801,38 220.723,81	0,00 0,00	0,00 0,00	44.801,38 220.723,81	
		2.03.001.0236			220.723,81	0,00	0,00	220.723,81	
TOTALE PAGINA					328.531,39	0,00	0,00	328.531,39	

Data Elaborazione 04-06-2003
Pagina 12**STAMPA RESIDUI ATTIVI INEVASI - ANNO RESIDUO 1998**

ACCERTAMENTO DATA	NUMERO	CAPITOLO	DESCRIZIONE	DESTINATARIO	IMPORTO	VARIAZIONI +/-	IMPORTO RISCOSSIONI	IMPORTO DA RISCOUOTERE	RIFERIM. EVASIONE
23-09-1998	1998.5.1	24.1600 2.03.001.0242	SALDO CONTRIBUTO BIOTEC. VEGETALI RESISTENZA	257 - MINISTERO PER LE POLITICHE AGRICOLE (CONTABILITA' INFRUTTIFERA)	8.540,93	0,00	0,00	8.540,93	
23-09-1998	1998.6.1	25.1600 2.03.001.0249	SALDO CONTRIBUTO MIPA CAPANNONE	257 - MINISTERO PER LE POLITICHE AGRICOLE (CONTABILITA' INFRUTTIFERA)	8.540,93 10.524,82	0,00	0,00	8.540,93 10.524,82	
31-12-1998	1998.2.1	84.1600 5.15.001.0068	MIPA INERIMENTI TAPPESI ERBOSI 50%	257 - MINISTERO PER LE POLITICHE AGRICOLE (CONTABILITA' INFRUTTIFERA)	10.524,82 6.262,97	0,00	0,00	10.524,82 6.262,97	
31-12-1998	1998.11.1	5.15.001.0068 94.1600 7.22.003.0000	RESTITUZIONE COMPENSO NON DOVUTO 1987 CAITZONE	125 - B.N.L. - SERVIZIO TESORERIA	6.262,97 0,09	0,00	0,00	6.262,97 0,09	
31-12-2001	1998.138.1	94.1600 7.22.003.0000 7.22.003.0000	RITENUTE DIVERSE	0-	-0,09 0,00	0,00	0,00	-0,09 0,00	
TOTALE PAGINA					25.328,72	0,00	0,00	25.328,72	
TOTALE ANNO RESIDUO 1998					353.860,11	0,00	0,00	353.860,11	

Data Elaborazione 04-06-2003
Pagina 13**STAMPA RESIDUI ATTIVI INEVASI - ANNO RESIDUO 1999**

ACCERTAMENTO DATA	NUMERO	CAPITOLO	DESCRIZIONE	DESTINATARIO	IMPORTO	VARIAZIONI +/-	IMPORTO RISCOSSIONI	IMPORTO DA RISCOUTERE	RIFERIM. EVAZIONE
31-12-1999	1999.1.1	4.1600 2.03.001.0042	CONTRIB.ORTICOLTURA DM.445-5/03/89 (1.MINORI ENTRATE)	257 - MINISTERO PER LE POLITICHE AGRICOLE (CONTABILITA' INFRUTTIFERA)	12.884,57	-2.386,15	0,00	10.498,42	
31-12-1999	1999.2.1	8.1600 2.03.001.0051	CONTRIB.FRUTTICOLTURA DM.402-3/00/89	125 - B.N.L. - SERVIZIO TESORERIA	7.669,38	0,00	0,00	7.669,38	
31-12-1999	1999.3.1	14.1600 2.03.001.0070	CONTRIB.DIFESA PRODUZ.AGRIC.BIOLOGICA DM.403 21-07-98	257 - MINISTERO PER LE POLITICHE AGRICOLE (CONTABILITA' INFRUTTIFERA)	40.883,47	0,00	0,00	40.883,47	
31-12-1999	1999.6.1	18.1600 2.03.001.0083	CONTRIB.PROGRAMMA VITIVINICCOLO DM.406 20-07-99	257 - MINISTERO PER LE POLITICHE AGRICOLE (CONTABILITA' INFRUTTIFERA)	8.947,62	0,00	0,00	8.947,62	
31-12-1999	1999.7.1	22.1600 2.03.001.0224	CONTRIB. LISTE ORIENTAM.VARIETALE FRUTTIFERI DM.368 8-7-89	257 - MINISTERO PER LE POLITICHE AGRICOLE (CONTABILITA' INFRUTTIFERA)	10.687,30	0,00	0,00	10.687,30	
TOTALE PAGINA					81.072,34	-2.386,15	0,00	78.686,19	
TOTALE ANNO RESIDUO 1999					81.072,34	-2.386,15	0,00	78.686,19	

Data Elaborazione 04-06-2003
Pagina 14**STAMPA RESIDUI ATTIVI INEVASI - ANNO RESIDUO 2000**

ACCERTAMENTO DATA	NUMERO	CAPITOLO	DESCRIZIONE	DESTINATARIO	IMPORTO	VARIAZIONI +/-	IMPORTO RISCOSSIONI	IMPORTO DA RISCOUTERE	RIFERIM. EVAZIONE
31-12-2000	2000.2.1	3.1600 2.03.001.0038	CONTR.MIPA DETERM.QUALITAVI ANNO DM 376	257 - MINISTERO PER LE POLITICHE AGRICOLE (CONTABILITA' INFRUTTIFERA)	51.130,52	0,00	0,00	51.130,52	
31-12-2000	2000.7.1	2.03.001.0038 5.1600 2.03.001.0047	MIPA PATATA 37ANNO D.M.316 (1.SISTEMAZIONE RESIDUI)	257 - MINISTERO PER LE POLITICHE AGRICOLE (CONTABILITA' INFRUTTIFERA)	51.130,52 11.225,92	0,00 -133,99	0,00	51.130,52 11.091,93	
31-12-2000	2000.8.1	7.1600 2.03.001.0049	MIPA SPERIMENTAZ.INTERREGIONAL E CEREALI DM 311 (1.MINORI ENTRATE)	257 - MINISTERO PER LE POLITICHE AGRICOLE (CONTABILITA' INFRUTTIFERA)	46.017,60	-7.958,67	0,00	38.058,93	
31-12-2000	2000.4.1	2.03.001.0051 8.1600 2.03.001.0051	CONTRIB.MIPA FRUTTICOLTURA DM 31200 (1.MINORI ENTRATE)	155 - ISTITUTO SPER.FRUTTICOLTURA	46.017,60 18.406,52	-7.958,67 -2.752,61	0,00	38.058,93 15.653,91	
		2.03.001.0051			18.406,52	-2.752,61	0,00	15.653,91	
TOTALE PAGINA					126.780,56	-10.845,27	0,00	115.935,29	

Data Elaborazione 04-06-2003
Pagina 15**STAMPA RESIDUI ATTIVI INEVASI - ANNO RESIDUO 2000**

ACCERTAMENTO DATA	NUMERO	CAPITOLO	DESCRIZIONE	DESTINATARIO	IMPOR TO	VARIAZIONI +/-	IMPOR TO RISCOSSIONI	IMPOR TO DA RISCOU TERE	RIFERIM. EVA SIONE
31-12-2000	2000.9.1	9.1600 2.03.001.0057	MIPA COLLEZIONE NAZIONALE MICROORGANISMI DM 451 (I.MINORI ENTRATE)	257 - MINISTERO PER LE POLITICHE AGRICOLE (CONTABILITA' INFRUTTIFERA)	55.732,16	-4.636,47	0,00	51.095,69	
31-12-2000	2000.5.1	18.1600 2.03.001.0083	CONTRIB.MIPA VITIVINC.IV ANNO	257 - MINISTERO PER LE POLITICHE AGRICOLE (CONTABILITA' INFRUTTIFERA)	8.181,97	0,00	0,00	8.181,97	
31-12-2000	2000.10.1	19.1600 2.03.001.0087	MIPA PROD.UZ.MATERIALE DI PROPAGAZ.VEGETALE DM 33775	257 - MINISTERO PER LE POLITICHE AGRICOLE (CONTABILITA' INFRUTTIFERA)	107.940,78	0,00	0,00	107.940,78	
31-12-2000	2000.6.1	22.1600 2.03.001.0224	CONTR.MIPA LISTE ORIENT.VARIET.FRUTTIF.	257 - MINISTERO PER LE POLITICHE AGRICOLE (CONTABILITA' INFRUTTIFERA)	107.940,78	0,00	0,00	107.940,78	
		2.03.001.0224			12.783,60	0,00	0,00	12.783,60	
TOTALE PAGINA					184.638,51	-4.636,47	0,00	180.002,04	

Data Elaborazione 04-06-2003
Pagina 16**STAMPA RESIDUI ATTIVI INEVASI - ANNO RESIDUO 2000**

ACCERTAMENTO DATA	NUMERO	CAPITOLO	DESCRIZIONE	DESTINATARIO	IMPORTO	VARIAZIONI +/-	IMPORTO RISCOSSIONI	IMPORTO DA RISCOUTERE	RIFERIM. EVAZIONE
31-12-2000	2000.12.1	34.1600 2.04.001.0033	REGLAZIO PROTEZ.PATRIMONIO BOSCHIVO LAZIO COD.9928	443 - REGIONE LAZIO ASS.SVIL.SIST.AGR. E MONDO RURALE	1.475,08	0,00	0,00	1.475,08	
		2.04.001.0033			1.475,08	0,00	0,00	1.475,08	
31-12-2000	2000.13.1	40.1600 2.04.001.0082	REGIONE LAZIO ALLESTIMENTO PROTOCOLLI DIAGNOSTICI	443 - REGIONE LAZIO ASS.SVIL.SIST.AGR. E MONDO RURALE	34.086,16	0,00	0,00	34.086,16	
		2.04.001.0082			34.086,16	0,00	0,00	34.086,16	
31-12-2000	2000.14.1	41.1600 2.04.001.0089	REGLAZIO MALATTIE EMERGENTI COLTURE AGRO-AMBIENTALE 9925	443 - REGIONE LAZIO ASS.SVIL.SIST.AGR. E MONDO RURALE	5.474,44	0,00	0,00	5.474,44	
		2.04.001.0089			5.474,44	0,00	0,00	5.474,44	
31-12-2000	2000.15.1	42.1600 2.04.001.0094	REGLAZIO AGGIORNAMENTO BANCA DATI FITOFARMACI 9923	443 - REGIONE LAZIO ASS.SVIL.SIST.AGR. E MONDO RURALE	2.102,49	0,00	0,00	2.102,49	
		2.04.001.0094			2.102,49	0,00	0,00	2.102,49	
31-12-2000	2000.16.1	52.1600 2.06.001.0052	UE GESTIONE RISORSE DELLA VITA KARNAL BUNT OF WHEAT	125 - B.N.L. - SERVIZIO TESORERIA	93.304,10	0,00	21.631,82	71.672,28	
		2.06.001.0052			93.304,10	0,00	21.631,82	71.672,28	
TOTALE PAGINA					136.442,27	0,00	21.631,82	114.810,45	

Data Elaborazione 04-06-2003
Pagina 17**STAMPA RESIDUI ATTIVI INEVASI - ANNO RESIDUO 2000**

ACCERTAMENTO DATA	NUMERO	CAPITOLO	DESCRIZIONE	DESTINATARIO	IMPORTO	VARIAZIONI +/-	IMPORTO RISCOSSIONI	IMPORTO DA RISCOUTERE	RIFERIM. EVASIONE
31-12-2000	2000.18.1	59.1600 2.06.001.0066	MYCOTOX FOOD 01/2004	125 - B.N.L. - SERVIZIO TESORERIA	56.377,50	0,00	13.866,00	42.511,50	
31-12-2000	2000.19.1	2.06.001.0066			56.377,50	0,00	13.866,00	42.511,50	
31-12-2001	2000.23.1	64.1600 2.06.001.0084	ASSAM COLLABORAZ. CONSULENZA CASI DIAGNOSTICA FITOPATOLOGICA	190 - ASSAM REGIONE MARCHE	774,69	0,00	0,00	774,69	
31-12-2001	2000.23.1	64.1600 2.06.001.0084	CONVENZIONE ASSAM COLLABORAZIONE E CONSULENZA...	1188 - ASSAM AGENZIA SERVIZI SETTORE AGROALIMENT. MARCHE	-774,69	0,00	0,00	-774,69	
31-12-2000	2000.3.1	86.1600 5.15.001.0078	CONTRIB.MIPA ADEGUAM.CABINA ELETTRICA	257 - MINISTERO PER LE POLITICHE AGRICOLE (CONTABILITA' INFRUTTIFERA)	51.700,75	0,00	0,00	51.700,75	
		5.15.001.0078			51.700,75	0,00	0,00	51.700,75	
TOTALE PAGINA					108.078,25	0,00	13.866,00	94.212,25	
TOTALE ANNO RESIDUO 2000					555.939,59	-15.481,74	35.497,82	504.960,03	

Data Elaborazione 04-06-2003
Pagina 18**STAMPA RESIDUI ATTIVI INEVASI - ANNO RESIDUO 2001**

ACCERTAMENTO DATA	NUMERO	CAPITOLO	DESCRIZIONE	DESTINATARIO	IMPORTO	VARIAZIONI +/-	IMPORTO RISCOSSIONI	IMPORTO DA RISCOUTERE	RIFERIM. EVASIONE
31-12-2001	2001.105.1	2.1600 2.03.001.0035	FRUIBILITA' DELLE INFORMAZIONI CONTENUTE NELLE SCHEDE CHE ACCOMPAGNANO LE FORMULAZIONI COMMERCIALI DEI PRODOTTI FITOSANITARI	257 - MINISTERO PER LE POLITICHE AGRICOLE (CONTABILITA' INFRUTTIFERA)	42.039,59	0,00	20.983,39	21.056,20	
31-12-2001	2001.106.1	2.03.001.0035 4.1600 2.03.001.0042	ORTICOLTURA	257 - MINISTERO PER LE POLITICHE AGRICOLE (CONTABILITA' INFRUTTIFERA)	42.039,59 38.346,92	0,00	20.983,39 0,00	21.056,20 38.346,92	
31-12-2001	2001.107.1	2.03.001.0042 10.1600 2.03.001.0058	DIFESA DELLE PRODUZIONI IN AGRICOLTURA BIOLOGICA	257 - MINISTERO PER LE POLITICHE AGRICOLE (CONTABILITA' INFRUTTIFERA)	38.346,92 92.962,24	0,00	0,00	38.346,92 92.962,24	
31-12-2001	2001.108.1	2.03.001.0058 12.1600 2.03.001.0067	LOTTA SHARKA E FIRE BLIGHT	257 - MINISTERO PER LE POLITICHE AGRICOLE (CONTABILITA' INFRUTTIFERA)	92.962,24 48.010,35	0,00	0,00	92.962,24 48.010,35	
		2.03.001.0067			48.010,35	0,00	0,00	48.010,35	
TOTALE PAGINA					221.359,10	0,00	20.983,39	200.375,71	

Data Elaborazione 04-06-2003
Pagina 19**STAMPA RESIDUI ATTIVI INEVASI - ANNO RESIDUO 2001**

ACCERTAMENTO DATA	NUMERO	CAPITOLO	DESCRIZIONE	DESTINATARIO	IMPORTO	VARIAZIONI +/-	IMPORTO RISCOSSIONI	IMPORTO DA RISCOUOTERE	RIFERIM. EVAZIONE
31-12-2001	2001.115.1	31.1600 2.03.001.0095	RESISTENZA AGLI STRESS AREA 4 171	257 - MINISTERO PER LE POLITICHE AGRICOLE (CONTABILITA' INFRUTTIFERA)	5.112,92	0,00	0,00	5.112,92	
31-12-2001	2001.109.1	21.1600 2.03.001.0125	AREA 10 DIAGNOSTICI 481	257 - MINISTERO PER LE POLITICHE AGRICOLE (CONTABILITA' INFRUTTIFERA)	10.225,85	0,00	0,00	10.225,85	
31-12-2001	2001.111.1	27.1600 2.03.001.0131	PROGETTO 453 DIAGNOSTICI AREA 10	257 - MINISTERO PER LE POLITICHE AGRICOLE (CONTABILITA' INFRUTTIFERA)	15.338,77	0,00	0,00	15.338,77	
31-12-2001	2001.110.1	26.1600 2.03.001.0163	MIPA CARCIOFO (1 MINORI ENTRATE)	257 - MINISTERO PER LE POLITICHE AGRICOLE (CONTABILITA' INFRUTTIFERA)	17.895,23	-1.272,73	0,00	16.622,50	
		2.03.001.0163			17.895,23	-1.272,73	0,00	16.622,50	
TOTALE PAGINA					48.572,77	-1.272,73	0,00	47.300,04	

Data Elaborazione 04-06-2003
Pagina 20**STAMPA RESIDUI ATTIVI INEVASI - ANNO RESIDUO 2001**

ACCERTAMENTO DATA	NUMERO	CAPITOLO	DESCRIZIONE	DESTINATARIO	IMPORTO	VARIAZIONI +/-	IMPORTO RISCOSSIONI	IMPORTO DA RISCOUTERE	RIFERIM. EVASIONE
31-12-2001	2001.113.1	29.1600 2.03.001.0189	BIOTECNOLOGIE VEGETALI AREA 4 RESISTENZA AGLI STRESS BIOTICI	257 - MINISTERO PER LE POLITICHE AGRICOLE (CONTABILITA' INFRUTTIFERA)	15.338,77	0,00	0,00	15.338,77	
31-12-2001	2001.112.1	2.03.001.0189 28.1600 2.03.001.0191	DIAGNOSTICI 457	257 - MINISTERO PER LE POLITICHE AGRICOLE (CONTABILITA' INFRUTTIFERA)	7.669,38	0,00	0,00	7.669,38	
31-12-2001	2001.114.1	2.03.001.0191 30.1600 2.03.001.0223	CONTRIBUTO TRIENNALE SISTEMA FORESTALE	257 - MINISTERO PER LE POLITICHE AGRICOLE (CONTABILITA' INFRUTTIFERA)	23.769,98	0,00	0,00	23.769,98	
31-12-2001	2001.116.1	2.03.001.0223 38.1600 2.04.001.0073	REGIONE LAZIO DIAGNOSI FITOPATOLOGICA SU BATTERI MICETI.....	128 - GIUNTA REGIONALE DEL LAZIO	23.769,98 55.949,49	0,00	0,00 34.430,46	23.769,98 21.519,03	
		2.04.001.0073			55.949,49	0,00	34.430,46	21.519,03	
TOTALE PAGINA					102.727,62	0,00	34.430,46	68.297,16	

Data Elaborazione 04-06-2003
Pagina 21**STAMPA RESIDUI ATTIVI INEVASI - ANNO RESIDUO 2001**

ACCERTAMENTO DATA	NUMERO	CAPITOLO	DESCRIZIONE	DESTINATARIO	IMPORTO	VARIAZIONI +/-	IMPORTO RISCOSSIONI	IMPORTO DA RISCOUOTERE	RIFERIM. EVASIONE
31-12-2001	2001.118.1	45.1600 2.04.001.0177	REGIONE CAMPANIA REALIZZAZIONE MANUALE RICONOSCIMENTO FIPATOGENI...	243 - REGIONE CAMPANIA	25.822,84	0,00	0,00	25.822,84	
31-12-2001	2001.117.1	43.1600 2.04.001.0198	REGIONE CALABRIA CONTROLLO IMPIEGO FITOFARMACI... (1.SISTEMAZIONE RESIDUI)	577 - BANCA NAZIONALE DEL LAVORO	15.493,71	-435,13	0,00	15.058,58	
31-12-2001	2001.119.1	48.1600 2.06.001.0034	PROGRAMMA GIZETA PROIBO	125 - B.N.L. - SERVIZIO TESORERIA	10.329,14	0,00	0,00	10.329,14	
31-12-2001	2001.122.1	60.1600 2.06.001.0069	CONVENZIONE NOGALBA NECROSI APICALE BRUNA	125 - B.N.L. - SERVIZIO TESORERIA	3.098,74	0,00	2.169,11	929,63	
31-12-2001	2001.127.1	69.1600 2.06.001.0209	SIPCAM PERSISTENZA DEL RAME SU COLTURE	125 - B.N.L. - SERVIZIO TESORERIA	6.197,48	0,00	0,00	6.197,48	
					6.197,48	0,00	0,00	6.197,48	
TOTALE PAGINA					60.941,91	-435,13	2.169,11	58.337,67	

Data Elaborazione 04-06-2003
Pagina 22**STAMPA RESIDUI ATTIVI INEVASI - ANNO RESIDUO 2001**


ACCERTAMENTO DATA	NUMERO	CAPITOLO	DESCRIZIONE	DESTINATARIO	IMPORTO	VARIAZIONI +/-	IMPORTO RISCOSSIONI	IMPORTO DA RISCOUOTERE	RIFERIM. EVAZIONE
31-12-2001	2001.125.1	67.1600 2.06.001.0231	COMUNE DI ROMA RICERCA SULLE RESISTENZE AL CANCRO COLORATO E ALL'ANTRACNOSI DEL PLATANO	421 - COMUNE DI ROMA-TESORERIA COMUNALE	51.645,69	0,00	25.822,84	25.822,85	
31-12-2001	2001.126.1	58.1600 2.06.001.0241	CONV.SIPCAM PERSISTENZA AL BIFENTINETOENPROX SU NOCCIOLIO/CASTAGNO E GLIFOSATE SU KWM/NOCCIOLIO	125 - B.N.L. - SERVIZIO TESORERIA	2.324,06	0,00	0,00	2.324,06	
31-12-2001	2001.12.1	78.1600 3.09.001.0000	CONTRIB.MIPA REVISIONE ANALISI	257 - MINISTERO PER LE POLITICHE AGRICOLE (CONTABILITA' INFRUTTIFERA)	6.184,35	0,00	6.183,79	2.324,06 0,56	
31-12-2001	2001.173.1	82.1600 5.15.001.0000	MIPA SPESE IN C/CAPITALE	257 - MINISTERO PER LE POLITICHE AGRICOLE (CONTABILITA' INFRUTTIFERA)	19.892,59	0,00	0,00	19.892,59	
		5.15.001.0000			19.892,59	0,00	0,00	19.892,59	
TOTALE PAGINA					80.046,69	0,00	32.006,63	48.040,06	

Data Elaborazione 04-06-2003
Pagina 23**STAMPA RESIDUI ATTIVI INEVASI - ANNO RESIDUO 2001**

ACCERTAMENTO DATA	NUMERO	CAPITOLO	DESCRIZIONE	DESTINATARIO	IMPORTO	VARIAZIONI +/-	IMPORTO RISCOSSIONI	IMPORTO DA RISCOUTERE	RIFERIM. EVASIONE
31-12-2001	2001.132.1	83.1600 5.15.001.0057	COLLEZIONE NAZIONALE MICROORGANISMI ATTREZZATURA	257 - MINISTERO PER LE POLITICHE AGRICOLE (CONTABILITA' INFRUTTIFERA)	23.892,96	0,00	0,00	23.892,96	
31-12-2001	2001.135.1	5.15.001.0057 91.1600 5.15.001.0181	D.M. 321/2002 LAVORI ADEGUAMENTO IMPIANTO ELETTRICO AZIENDA TOR MANCINA	0 -	23.892,96	0,00	0,00	23.892,96	
31-12-2001	2001.134.1	5.15.001.0181 90.1600 5.15.001.0188	DM.317/20001 METANIZZAZIONE 2 SERRE,CUCINA,RISCALDAMENT O MENSA E ALIMENTAZIONE ELETTRICA NUOVA SERRA	257 - MINISTERO PER LE POLITICHE AGRICOLE (CONTABILITA' INFRUTTIFERA)	5.062,73	0,00	0,00	5.062,73	
31-12-2001	2001.133.1	5.15.001.0201 89.1600 5.15.001.0201	DM 322 ADEGUAMENTO IMPIANTO ELETTRICO VECCHIO EDIFICIO SEDE	257 - MINISTERO PER LE POLITICHE AGRICOLE (CONTABILITA' INFRUTTIFERA)	12.951,32	0,00	0,00	12.951,32	
		5.15.001.0201			92.033,76	0,00	0,00	92.033,76	
TOTALE PAGINA					133.940,77	0,00	0,00	133.940,77	

Data Elaborazione 04-06-2003
Pagina 24

STAMPA RESIDUI ATTIVI INEVASI - ANNO RESIDUO 2001

ACCERTAMENTO DATA	NUMERO	CAPITOLO	DESCRIZIONE	DESTINATARIO	IMPORTO	VARIAZIONI +/-	IMPORTO RISCOSSIONI	IMPORTO DA RISCOUOTERE	RIFERIM. EVAZIONE
31-12-2001	2001.136.1	92.1600 7.22.001.0000	RITENUTE ERARIALI DIFFERENZA IRPEF (1.SISTEMAZIONE RESIDUI)	257 - MINISTERO PER LE POLITICHE AGRICOLE (CONTABILITA' INFRUTTIFERA)	0,33	-0,33	0,00	0,00	
24-06-2002	2001.170.1	94.1600 7.22.003.0000		125 - B.N.L. - SERVIZIO TESORERIA	14.257,83	0,00	5.163,90	9.093,93	
		7.22.003.0000			14.257,83	0,00	5.163,90	9.093,93	
 <p>PER COPIA CONFORME ALL'ORIGINALE IL DIRIGENTE DI AMM.NE (Dot. R. Simaneti)</p>									
TOTALE PAGINA					14.258,16	-0,33	5.163,90	9.093,93	
TOTALE ANNO RESIDUO 2001					661.847,02	-1.708,19	94.753,49	565.385,34	
TOTALE GENERALE					3.327.497,38	-27.094,57	133.348,31	3.167.054,50	

Data Elaborazione 04-06-2003
Pagina 1**STAMPA RESIDUI PASSIVI INEVASI - COMPETENZA**

IMPEGNO DATA	NUMERO	CAPITOLO	DESCRIZIONE	DESTINATARIO	IMPORTO	VARIAZIONI +/-	IMPORTO PAGAMENTI	IMPORTO DA PAGARE	RIFERIM. EVASIONE
31-12-2002	2002.3283.1	1.1600 1.01.001.0000 1.01.001.0000	COMPENSI SIG.COMMISSARIO	0-	43.617,78	0,00	0,00	43.617,78	
31-12-2002	2002.3227.1	2.1600 1.01.003.0000	SOMMA RELATIVA AI COMPENSI INCAR.CONFER.DIRIGENTI II FASCIA (DR.REMIGIO GERMANI II SEM.02)	0-	906,38	0,00	0,00	906,38	
31-12-2002	2002.3306.1	5.1600 1.02.001.0038	RESIDUO DI STANZIAMENTO	257 - MINISTERO PER LE POLITICHE AGRICOLE (CONTABILITA' INFRUTTIFERA)	542,40	0,00	0,00	542,40	
12-05-2003	2002.3307.1	10.1600 1.02.001.0049	RESIDUO DI STANZIAMENTO	257 - MINISTERO PER LE POLITICHE AGRICOLE (CONTABILITA' INFRUTTIFERA)	1.405,51	0,00	0,00	1.405,51	
12-05-2003	2002.3308.1	11.1600 1.02.001.0051	RESIDUO DI STANZIAMENTO	257 - MINISTERO PER LE POLITICHE AGRICOLE (CONTABILITA' INFRUTTIFERA)	438,45	0,00	0,00	438,45	
TOTALE PAGINA					46.910,52	0,00	0,00	46.910,52	

Data Elaborazione 04-06-2003
Pagina 2

STAMPA RESIDUI PASSIVI INEVASI - COMPETENZA

IMPEGNO DATA	IMPEGNO NUMERO	CAPITOLO	DESCRIZIONE	DESTINATARIO	IMPORTO	VARIAZIONI +/-	IMPORTO PAGAMENTI	IMPORTO DA PAGARE	RIFERIM. EVASIONE
31-12-2002	2002.3309.1	44.1600 1.02.002.0049	RESIDUO DI STANZIAMENTO	257 - MINISTERO PER LE POLITICHE AGRICOLE (CONTABILITA' INFRUTTIFERA)	388,16	0,00	0,00	388,16	
31-12-2002	2002.3310.1	1.02.002.0049 45.1600 1.02.002.0057	RESIDUO DI STANZIAMENTO	257 - MINISTERO PER LE POLITICHE AGRICOLE (CONTABILITA' INFRUTTIFERA)	388,16 110,32	0,00	0,00	388,16 110,32	
17-12-2002	2002.3151.1	510.1600 1.02.002.0086	STIPENDI MANCINIGRIPPO DELIB.181 3/12/02-07/02/03	0-	260,05	0,00	0,00	260,05	
17-12-2002	2002.3156.1	510.1600 1.02.002.0086	STIPENDIO DELIB.182 PER 19 GG.	2098 - PASSACANTILLI MAURO	895,00	0,00	789,11	105,89	
29-11-2002	2002.2871.1	1.02.002.0086 47.1600 1.02.002.0087	STIPENDIO OPERAI ANTONELLI DIPPOLITI DAL 25/11/02 AL 10/01/03	0-	1.155,05 3.868,17	0,00	789,11 2.886,19	365,94 981,98	
		1.02.002.0087			3.868,17	0,00	2.886,19	981,98	
TOTALE PAGINA					5.521,70	0,00	3.675,30	1.846,40	

Data Elaborazione 04-06-2003
Pagina 3**STAMPA RESIDUI PASSIVI INEVASI - COMPETENZA**

IMPEGNO DATA	IMPEGNO NUMERO	CAPITOLO	DESCRIZIONE	DESTINATARIO	IMPORTO	VARIAZIONI +/-	IMPORTO PAGAMENTI	IMPORTO DA PAGARE	RIFERIM. EVASIONE
16-12-2002	2002.3122.1	574.1600 1.02.002.0091	STIPENDIO MANCINI/GRIPPO 3/12/02-07/02/03	0-	2.900,00	0,00	2.015,16	884,84	
17-12-2002	2002.3159.1	514.1600 1.02.002.0271	TRATT.FINE RAPP.LAVORO GRIPPOMANCINI DELIB.145 DAL 30/9 AL 2/12/02	0-	2.900,00	0,00	2.015,16	884,84	
09-07-2002	2002.1634.1	66.1600 1.02.003.0000	PERIODO II SEM.2002 AZ.TOR MANCINA	1477 - ROSSI EMANUELA	106,25	0,00	86,70	19,55	
13-12-2002	2002.3098.1	66.1600 1.02.003.0000	IND.MISS.RIMB.SP.V.T.MANC INA DICEMBRE	769 - ANNESI TIZIANA	50,00	0,00	0,00	50,00	
13-12-2002	2002.3085.1	66.1600 1.02.003.0000	IND.MISS.RIMB.SP.V.DICEMB RE AZ.TOR MANCINA	1477 - ROSSI EMANUELA	50,00	0,00	0,00	50,00	
22-11-2002	2002.2819.1	66.1600 1.02.003.0000	IND.MISS.RIMB.SP.V.CERVET ERI 20.11.02	1519 - LUMIA VALENTINA	30,00	0,00	0,00	30,00	
31-12-2002	2002.3311.1	67.1600 1.02.003.0049	RESIDUO DI STANZIAMENTO	257 - MINISTERO PER LE POLITICHE AGRICOLE (CONTABILITA' INFRUTTIFERA)	236,25	0,00	86,70	149,55	
					3.640,48	0,00	0,00	3.640,48	
TOTALE PAGINA					7.248,69	0,00	2.103,86	5.146,83	

Data Elaborazione 04-06-2003
Pagina 4

STAMPA RESIDUI PASSIVI INEVASI - COMPETENZA

IMPEGNO DATA	IMPEGNO NUMERO	CAPITOLO	DESCRIZIONE	DESTINATARIO	IMPORTO	VARIAZIONI +/-	IMPORTO PAGAMENTI	IMPORTO DA PAGARE	RIFERIM. EVASIONE
16-12-2002	2002.3125.1	67.1600 1.02.003.0049	MISSIONE BOLOGNA E PROVINCIA 17/12/2002	573 - RICCIONI LUCA	98,57	0,00	0,00	98,57	
31-12-2002	2002.3312.1	68.1600 1.02.003.0051	RESIDUO DI STANZIAMENTO	257 - MINISTERO PER LE POLITICHE AGRICOLE (CONTABILITA' INFRUTTIFERA)	1.374,04	0,00	0,00	1.374,04	
21-01-2002	2002.46.1	69.1600 1.02.003.0052	MISSIONE VELLETRI 26/1/02	1015 - CONCA GIOVANNI	6,81	0,00	0,00	6,81	
31-12-2002	2002.3313.1	72.1600 1.02.003.0057	RESIDUO DI STANZIAMENTO	257 - MINISTERO PER LE POLITICHE AGRICOLE (CONTABILITA' INFRUTTIFERA)	1.197,51	0,00	0,00	1.197,51	
07-02-2002	2002.530.1	73.1600 1.02.003.0058	MISSIONE A CORI 7/02/02	1920 - ALEGI STEFANO	15,00	0,00	0,00	15,00	
08-02-2002	2002.532.1	73.1600 1.02.003.0058	MISSIONE A CORI 8/02/02	1920 - ALEGI STEFANO	15,00	0,00	0,00	15,00	
TOTALE PAGINA					2.706,93	0,00	0,00	2.706,93	

Data Elaborazione 04-06-2003
Pagina 5**STAMPA RESIDUI PASSIVI INEVASI - COMPETENZA**

IMPEGNO DATA	NUMERO	CAPITOLO	DESCRIZIONE	DESTINATARIO	IMPORTO	VARIAZIONI +/-	IMPORTO PAGAMENTI	IMPORTO DA PAGARE	RIFERIM. EVASIONE
29-05-2002	2002.1209.1	73.1600 1.02.003.0058	TRASFERTA FIUMICINO 29/05/02	1935 - PENGO DOMENICO	20,00	0,00	0,00	20,00	
29-05-2002	2002.1211.1	73.1600 1.02.003.0058	TRASFERTA ARDEA 30/05/02	1935 - PENGO DOMENICO	20,00	0,00	0,00	20,00	
21-11-2002	2002.2811.1	73.1600 1.02.003.0058	TRASFERTA MACCARESE 25-27/11 3-5-12-20-27-30/12 2002	1807 - LOLLETTI DANIELE	91,97	0,00	0,00	91,97	
07-11-2002	2002.2823.1	73.1600 1.02.003.0058	TRASFERTA MACCARESE 8.11.02	2079 - TIMI LORENA	20,00	0,00	0,00	20,00	
29-05-2002	2002.1210.1	73.1600 1.02.003.0058	TRASFERTA FIUMICINO 29/05/02	2011 - CAPITINI ROBERTA	20,00	0,00	0,00	20,00	
17-05-2002	2002.1081.1	73.1600 1.02.003.0058	TRASFERTA MACCARESE 20/05/02	1935 - PENGO DOMENICO	20,00	0,00	0,00	20,00	
		1.02.003.0058			221,97	0,00	0,00	221,97	
19-02-2002	2002.40.1	82.1600 1.02.003.0087	MISSIONE AD EBOLI 21/02/02	1880 - FERRETTI LUCA	20,00	0,00	0,00	20,00	
30-05-2002	2002.1218.1	82.1600 1.02.003.0087	TRASFERTA SPOLETO 31/05/02	1880 - FERRETTI LUCA	20,00	0,00	0,00	20,00	
24-05-2002	2002.1168.1	82.1600 1.02.003.0087	TRASFERTA SPOLETO 24/05/02	1880 - FERRETTI LUCA	40,00	0,00	0,00	40,00	
TOTALE PAGINA					271,97	0,00	0,00	271,97	

Data Elaborazione 04-06-2003
Pagina 6**STAMPA RESIDUI PASSIVI INEVASI - COMPETENZA**

IMPEGNO DATA	IMPEGNO NUMERO	CAPITOLO	DESCRIZIONE	DESTINATARIO	IMPORTO	VARIAZIONI +/-	IMPORTO PAGAMENTI	IMPORTO DA PAGARE	RIFERIM. EVASIONE
15-04-2002	2002.767.1	82.1600 1.02.003.0087	MISSIONE SPOLETO 15/04/2002	1860 - FERRETTI LUCA	20,00	0,00	0,00	20,00	
19-02-2002	2002.41.1	82.1600 1.02.003.0087	MISSIONE SPOLETO 21/02/02	1832 - ABDULLAHI ADDO'IBRAHIM	20,00	0,00	0,00	20,00	
19-02-2002	2002.39.1	82.1600 1.02.003.0087	MISSIONE SPOLETO E SPELLO 20/02/02	1860 - FERRETTI LUCA	40,00	0,00	0,00	40,00	
18-01-2002	2002.36.1	82.1600 1.02.003.0087	TRASFERTA VITERBO 18/01/02	1860 - FERRETTI LUCA	30,99	0,00	0,00	30,99	
		1.02.003.0087			150,99	0,00	0,00	150,99	
22-11-2002	2002.2820.1	84.1600 1.02.003.0091	MISSIONE CERVETERI-LADISPOLI RM 21/11/02 PROT.4668	1128 - PASQUINI GRAZIELLA	30,00	0,00	0,00	30,00	
04-12-2002	2002.2918.1	84.1600 1.02.003.0091	MISSIONE VITERBO 4/12/02 PROT.4811	1227 - DI LERNIA GIOVANNI	50,00	0,00	0,00	50,00	
22-11-2002	2002.2821.1	84.1600 1.02.003.0091	MISSIONE CERVETERI-LADISPOLI RM 21/11/02 PROT.4669	1227 - DI LERNIA GIOVANNI	30,00	0,00	0,00	30,00	
		1.02.003.0091			110,00	0,00	0,00	110,00	
29-05-2002	2002.1213.1	92.1600 1.02.003.0189	MISSIONE TERRACINA IL 29/05/02	1314 - INFANTINO DR. ALESSANDRO	30,00	0,00	0,00	30,00	
		1.02.003.0189			30,00	0,00	0,00	30,00	
TOTALE PAGINA					250,99	0,00	0,00	250,99	

Data Elaborazione 04-06-2003
Pagina 7**STAMPA RESIDUI PASSIVI INEVASI - COMPETENZA**

IMPEGNO DATA	IMPEGNO NUMERO	CAPITOLO	DESCRIZIONE	DESTINATARIO	IMPORTO	VARIAZIONI +/-	IMPORTO PAGAMENTI	IMPORTO DA PAGARE	RIFERIM. EVAZIONE
04-03-2002	2002.318.1	93.1600 1.02.003.0223	MISSIONE FREGENE 403/02	767 - MOTTA EMMA	25,00	0,00	0,00	25,00	
		1.02.003.0223			25,00	0,00	0,00	25,00	
03-07-2002	2002.1562.1	86.1600 1.02.003.0224	MISSIONE A PADOVA DAL 307 AL 507/02	1999 - SALLUSTIO DAVID EMANUELE	300,00	0,00	0,00	300,00	
		1.02.003.0224			300,00	0,00	0,00	300,00	
17-12-2002	2002.3145.1	515.1600 1.02.003.0271	MISSIONE VITERBO 17-12-2002	1314 - INFANTINO DR. ALESSANDRO	50,00	0,00	0,00	50,00	
16-12-2002	2002.3138.1	515.1600 1.02.003.0271	RIMBORSO NOTA SPESE RIUNIONE DEL 22/11/02	577 - BANCA NAZIONALE DEL LAVORO	314,24	0,00	0,00	314,24	
		1.02.003.0271			364,24	0,00	0,00	364,24	
16-12-2002	2002.3134.1	480.1600 1.02.003.6401	MISSIONE TRAN-ANDRIA CENTRO RICERCHE BONOMO 17/18-12-02	771 - POMPI VALTER	160,74	0,00	0,00	160,74	
16-12-2002	2002.3133.1	480.1600 1.02.003.6401	MISSIONE TRAN-ANDRIA CENTRO RICERCHE BONOMO 17/18-12-2002	1477 - ROSSI EMANUELA	107,32	0,00	0,00	107,32	
13-12-2002	2002.3093.1	480.1600 1.02.003.6401	MISSIONE "UNIVERSITA' DELLA TUSCIA" VITERBO 18/12/2002	895 - LEANDRI ALBERTO	23,78	0,00	0,00	23,78	
TOTALE PAGINA					981,08	0,00	0,00	981,08	

Data Elaborazione 04-06-2003
Pagina 8**STAMPA RESIDUI PASSIVI INEVASI - COMPETENZA**

IMPEGNO DATA	NUMERO	CAPITOLO	DESCRIZIONE	DESTINATARIO	IMPORTO	VARIAZIONI +/-	IMPORTO PAGAMENTI	IMPORTO DA PAGARE	RIFERIM. EVASIONE
19-09-2002	2002.2128.1	480.1600 1.02.003.6401	MISSIONE ABRUZZO (VARIE LOCALITA')19-20/09/02	1475 - ROSATI MODESTO	140,00	0,00	0,00	140,00	
21-06-2002	2002.1435.1	480.1600 1.02.003.6401	MISSIONE VITERBO (UNIVERSITA')21/06/02	1475 - ROSATI MODESTO	30,00	0,00	0,00	30,00	
13-12-2002	2002.3092.1	480.1600 1.02.003.6401	TRASFERITA "UNIVERSITA' DELLA TUSCIA" VITERBO 18/12/2002	1475 - ROSATI MODESTO	25,00	0,00	0,00	25,00	
		1.02.003.6401			486,84	0,00	0,00	486,84	
13-02-2003	2002.3296.1	99.1600 1.02.004.0000	PARTE MISSIONE A TUCSON 18.11.02-8.12.02	1446 - BELISARIO D.SSA ALESSANDRA	458,59	0,00	0,00	458,59	
		1.02.004.0000			458,59	0,00	0,00	458,59	
30-01-2001	2002.246.1	97.1600 1.02.004.0038	IND.MISS.RIMB.SP.V.BRUXEL LES DELIB.22	818 - LA TORRE ANNA	982,00	0,00	0,00	982,00	
		1.02.004.0038			982,00	0,00	0,00	982,00	
31-12-2002	2002.3267.1	577.1600 1.02.004.0068	IND.MISS.RIMB.SP.VIAGGIO M.ZELANDA 30.1.03 DELIB.162	573 - RICCIONI LUCA	2.800,00	0,00	0,00	2.800,00	
		1.02.004.0068			2.800,00	0,00	0,00	2.800,00	
26-06-2002	2002.1484.1	516.1600 1.02.004.0271	MISSIONE NUOVA ZELANDA 1-9/02/2003 DEL-102	677 - PORTA PUGLIA DR.ANGELO	4.600,00	0,00	501,49	4.098,51	
		1.02.004.0271			4.600,00	0,00	501,49	4.098,51	
TOTALE PAGINA					9.035,59	0,00	501,49	8.534,10	

Data Elaborazione 04-06-2003
Pagina 9**STAMPA RESIDUI PASSIVI INEVASI - COMPETENZA**

IMPEGNO DATA	NUMERO	CAPITOLO	DESCRIZIONE	DESTINATARIO	IMPORTO	VARIAZIONI +/-	IMPORTO PAGAMENTI	IMPORTO DA PAGARE	RIFERIM. EVASIONE
13-02-2003	2002.3295.1	567.1600 1.02.004.6404	PARTE MISSIONE A TUCSON 18.11.02-8.12.02	1446 - BELISARIO D.SSA ALESSANDRA	1.694,28	0,00	0,00	1.694,28	
18-01-2002	2002.978.1	132.1600 1.02.006.0000	ONERI TIROTTACARDOSI 21.1.02/08.05.02 DELIB.9	1560 - I.N.P.S. SEDE DI ROMA CAU/OTI/OTD AUT	2.788,86	0,00	2.788,69	1.694,28 0,17	
24-12-2002	2002.3205.1	132.1600 1.02.006.0000	ONERI PREV.LI ASS.LI	0 -	30.088,02	0,00	0,00	30.088,02	
18-01-2002	2002.885.1	132.1600 1.02.006.0000	ONERI SANTOLANAZZANMAGGI TONINO 21/1-2/3/02 DELIB.17	1560 - I.N.P.S. SEDE DI ROMA CAU/OTI/OTD AUT	697,21	0,00	497,22	199,99	
31-12-2002	2002.3314.1	138.1600 1.02.006.0038	RESIDUO DI STANZIAMENTO	257 - MINISTERO PER LE POLITICHE AGRICOLE (CONTABILITA' INFRUTTIFERA)	332,13	0,00	0,00	332,13	
10-05-2002	2002.1016.1	121.1600 1.02.006.0047	ONERI PREV.LI ASS.LI GALASSETTI M.2/6/02-3/17/02	1560 - I.N.P.S. SEDE DI ROMA CAU/OTI/OTD AUT	332,13	0,00	0,00	332,13	
31-12-2002	2002.3275.1	121.1600 1.02.006.0047	VERS. ENPAIA 1202 VITALE S.	719 - ENPAIA	534,53	0,00	305,50	229,03	
					205,32	0,00	0,00	205,32	
TOTALE PAGINA					36.340,35	0,00	3.591,41	32.748,94	

Data Elaborazione 04-06-2003
Pagina 10**STAMPA RESIDUI PASSIVI INEVASI - COMPETENZA**

IMPEGNO DATA	IMPEGNO NUMERO	CAPITOLO	DESCRIZIONE	DESTINATARIO	IMPORTO	VARIAZIONI +/-	IMPORTO PAGAMENTI	IMPORTO DA PAGARE	RIFERIM. EVASIONE
31-12-2002	2002.3219.1	121.1600 1.02.006.0047	VERS.INPS DICEMBRE 02 VITALE S.	699 - I.N.P.S. ROMA TIBURTINO	596,60	0,00	0,00	596,60	
31-12-2002	2002.3315.1	123.1600 1.02.006.0049	RESIDUO DI STANZIAMENTO	257 - MINISTERO PER LE POLITICHE AGRICOLE (CONTABILITA' INFRUTTIFERA)	1.336,45 1.959,87	0,00	305,50 0,00	1.030,95 1.959,87	
31-12-2002	2002.3261.1	123.1600 1.02.006.0049	VERS.INPS.GEST.SEPAR.PLUCC ISANTORI DIC.02	1599 - INPS/ROMA TIBURTINO	242,00	0,00	0,00	242,00	
31-12-2002	2002.3282.1	124.1600 1.02.006.0051	VERS.ENPAIA 12/02 MAGNOTTA A.	719 - ENPAIA	2.201,87 130,40	0,00	0,00	2.201,87 130,40	
31-12-2002	2002.3316.1	124.1600 1.02.006.0051	RESIDUO DI STANZIAMENTO	257 - MINISTERO PER LE POLITICHE AGRICOLE (CONTABILITA' INFRUTTIFERA)	294,55	0,00	0,00	294,55	
31-12-2002	2002.3226.1	124.1600 1.02.006.0051	VERS.INPS 12/02 MAGNOTTA	699 - I.N.P.S. ROMA TIBURTINO	378,53	0,00	0,00	378,53	
31-12-2002	2002.3271.1	125.1600 1.02.006.0052	VERS.ENPAIA 12/02 VALVASSORI	719 - ENPAIA	803,48 175,21	0,00	0,00	803,48 175,21	
TOTALE PAGINA					3.777,16	0,00	0,00	3.777,16	

Data Elaborazione 04-06-2003
Pagina 11**STAMPA RESIDUI PASSIVI INEVASI - COMPETENZA**

IMPEGNO DATA	NUMERO	CAPITOLO	DESCRIZIONE	DESTINATARIO	IMPORTO	VARIAZIONI +/-	IMPORTO PAGAMENTI	IMPORTO DA PAGARE	RIFERIM. EVASIONE
31-12-2002	2002.3215.1	125.1600 1.02.006.0052	VERS.INPS DICEMBRE 02 VALVASSORI	699 - I.N.P.S. ROMA TIBURTINO	509,10	0,00	0,00	509,10	
		1.02.006.0052			684,31	0,00	0,00	684,31	
05-03-2002	2002.883.1	128.1600 1.02.006.0057	ONERI GALASSETTI 06/03-3004/02 DELIB.36	1560 - I.N.P.S. SEDE DI ROMA CAU/JOT/OTD AUT	38,22	0,00	0,00	38,22	
31-12-2002	2002.3272.1	128.1600 1.02.006.0057	VERS.ENPAIA 12/02 FORGIONE/MAIANI/MONTELEON E	719 - ENPAIA	649,19	0,00	0,00	649,19	
31-12-2002	2002.3216.1	128.1600 1.02.006.0057	VERS.INPS DICEMBRE 02 FORGIONE/MAIANI/MONTELEON E	699 - I.N.P.S. ROMA TIBURTINO	1.886,36	0,00	0,00	1.886,36	
		1.02.006.0057			2.573,77	0,00	0,00	2.573,77	
31-12-2002	2002.3281.1	129.1600 1.02.006.0058	VERS.ENPAIA 12/02 L OLLETTI/TIMI	719 - ENPAIA	314,98	0,00	0,00	314,98	
31-12-2002	2002.3225.1	129.1600 1.02.006.0058	VERS.INPS 12/02 L OLLETTI/TIMI	699 - I.N.P.S. ROMA TIBURTINO	915,33	0,00	0,00	915,33	
		1.02.006.0058			1.230,31	0,00	0,00	1.230,31	
31-12-2002	2002.3280.1	131.1600 1.02.006.0066	VERS.ENPAIA 12/02 LUONGO L	719 - ENPAIA	155,10	0,00	0,00	155,10	
31-12-2002	2002.3224.1	131.1600 1.02.006.0066	VERS.INPS 12/02 LUONGO L	699 - I.N.P.S. ROMA TIBURTINO	450,67	0,00	0,00	450,67	
		1.02.006.0066			605,77	0,00	0,00	605,77	
TOTALE PAGINA					4.918,95	0,00	0,00	4.918,95	

Data Elaborazione 04-06-2003
Pagina 12**STAMPA RESIDUI PASSIVI INEVASI - COMPETENZA**

IMPEGNO DATA	NUMERO	CAPITOLO	DESCRIZIONE	DESTINATARIO	IMPORITO	VARIAZIONI +/-	IMPORITO PAGAMENTI	IMPORITO DA PAGARE	RIFERIM. EVASIONE
31-12-2002	2002.3279.1	132.1600 1.02.006.0067	VERS.ENPAIA 1202 BRUNETTIGALLELLI	719 - ENPAIA	357,93	0,00	0,00	357,93	
31-12-2002	2002.3223.1	132.1600 1.02.006.0067	VERS.INPS 1202 BRUNETTIGALLELLI	699 - I.N.P.S. ROMA TIBURTINO	852,26	0,00	0,00	852,26	
05-03-2002	2002.881.1	132.1600 1.02.006.0067	ONERI GALASSETTI M.0603-3004/02 DELIB.38	1560 - I.N.P.S. SEDE DI ROMA CAU/OTI/OTD AUT	289,22	0,00	176,25	112,97	
		1.02.006.0067			1.499,41	0,00	176,25	1.323,16	
10-05-2002	2002.1017.1	133.1600 1.02.006.0068	ONERI PREV.LI ASS.LI GALASSETTI 2502-317/02 DEL.73	1560 - I.N.P.S. SEDE DI ROMA CAU/OTI/OTD AUT	534,53	0,00	293,75	240,78	
		1.02.006.0068			534,53	0,00	293,75	240,78	
31-12-2002	2002.3269.1	139.1600 1.02.006.0082	VERS.ENPAIA DIC.02 BABES	719 - ENPAIA	32,10	0,00	0,00	32,10	
31-12-2002	2002.3213.1	139.1600 1.02.006.0082	VERS.INPS DICEMBRE 02 BABES	699 - I.N.P.S. ROMA TIBURTINO	93,26	0,00	0,00	93,26	
		1.02.006.0082			125,36	0,00	0,00	125,36	
31-12-2002	2002.3278.1	141.1600 1.02.006.0086	VERS.ENPAIA 1202 CURCIO	719 - ENPAIA	217,59	0,00	0,00	217,59	
31-12-2002	2002.3266.1	141.1600 1.02.006.0086	VERS.INPS/GEST.SEPAR.120 2 D'AMICOL	1599 - INPS/ROMA TIBURTINO	82,00	0,00	0,00	82,00	
31-12-2002	2002.3222.1	141.1600 1.02.006.0086	VERS.INPS 1202 CURCIO	699 - I.N.P.S. ROMA TIBURTINO	632,26	0,00	0,00	632,26	
TOTALE PAGINA					3.091,15	0,00	470,00	2.621,15	

Data Elaborazione 04-06-2003
Pagina 13**STAMPA RESIDUI PASSIVI INEVASI - COMPETENZA**

IMPEGNO DATA	IMPEGNO NUMERO	CAPITOLO	DESCRIZIONE	DESTINATARIO	IMPORTO	VARIAZIONI +/-	IMPORTO PAGAMENTI	IMPORTO DA PAGARE	RIFERIM. EVASIONE
17-12-2002	2002.3157.1	141.1600 1.02.006.0086	ONERI DELIB.182 PASSACANTILLI M.PER 16 GG.	0-	313,25	0,00	0,00	313,25	
17-12-2002	2002.3154.1	141.1600 1.02.006.0086	ONERI MANCINI/GRIPPO DELIB.181 3/12/02-07/02/03	0-	92,00	0,00	0,00	92,00	
31-12-2002	2002.3268.1	142.1600 1.02.006.0087	VERB.ENPAIA DIC.02 ABDULLAH/FERRETTISANETT	719 - ENPAIA	669,30	0,00	0,00	669,30	
31-12-2002	2002.3212.1	142.1600 1.02.006.0087	VERS.INPS DICEMBRE 02 ABDULLAH/FERRETTISANETT	699 - I.N.P.S. ROMA TIBURTINO	1.944,79	0,00	0,00	1.944,79	
29-11-2002	2002.2872.1	142.1600 1.02.006.0087	ONERI OP.AGRIC.ANTONELLI/DIPPO LITI 25/1/02-10/01/03	1560 - I.N.P.S. SEDE DI ROMA CAU/OT/OTD AUT	1.355,59	0,00	0,00	1.355,59	
17-12-2002	2002.3152.1	575.1600 1.02.006.0091	ONERI MANCINI/GRIPPO DELIB.181 3/12/02-07/02/03	0-	1.024,00	0,00	0,00	1.024,00	
31-12-2002	2002.3264.1	575.1600 1.02.006.0091	VERS.INPS/IGEST.BEPAR.120 2 RAGOZZINO E.	1599 - INPS/ROMA TIBURTINO	169,01	0,00	0,00	169,01	
		1.02.006.0091			1.192,01	0,00	0,00	1.192,01	
TOTALE PAGINA					5.566,94	0,00	0,00	5.566,94	

Data Elaborazione 04-06-2003
Pagina 14**STAMPA RESIDUI PASSIVI INEVASI - COMPETENZA**

IMPEGNO DATA	NUMERO	CAPITOLO	DESCRIZIONE	DESTINATARIO	IMPORTO	VARIAZIONI +/-	IMPORTO PAGAMENTI	IMPORTO DA PAGARE	RIFERIM. EVASIONE
18-01-2002	2002.887.1	157.1600 1.02.006.0177	ONERI SANTOLAMAZZANAGGI T.21/1-21/3/02 DELIB.17	1560 - I.N.P.S. SEDE DI ROMA CAU/OTI/OTD AUT	1.213,67	0,00	1.039,11	174,56	
		1.02.006.0177			1.213,67	0,00	1.039,11	174,56	
10-05-2002	2002.1020.1	544.1600 1.02.006.0199	VERB.ONERI PREV.LI ASS.LI TIROTTACARDOSI 9/5/02-31/7/02	1560 - I.N.P.S. SEDE DI ROMA CAU/OTI/OTD AUT	1.168,09	0,00	807,51	360,58	
31-12-2002	2002.3262.1	544.1600 1.02.006.0199	VERB.INPS/GEST.SEPAR.BOSC O.A.12/02	1599 - INPS/ROMA TIBURTINO	111,00	0,00	0,00	111,00	
05-09-2002	2002.2004.1	544.1600 1.02.006.0199	ONERI PREV.LI ASS.LI GALASSETTI 18/02-28/02	1560 - I.N.P.S. SEDE DI ROMA CAU/OTI/OTD AUT	929,62	0,00	0,00	929,62	
		1.02.006.0199			2.208,71	0,00	807,51	1.401,20	
05-03-2002	2002.884.1	153.1600 1.02.006.0209	ONERI GALASSETTI 06/03-30/04/02 DELIB.38	1560 - I.N.P.S. SEDE DI ROMA CAU/OTI/OTD AUT	83,15	0,00	47,00	36,15	
		1.02.006.0209			83,15	0,00	47,00	36,15	
31-12-2002	2002.3257.1	156.1600 1.02.006.0223	VERB.INPS/GEST.SEPAR.DIC. 02 GERVASI	1599 - INPS/ROMA TIBURTINO	110,06	0,00	0,00	110,06	
		1.02.006.0223			110,06	0,00	0,00	110,06	
05-03-2002	2002.882.1	145.1600 1.02.006.0224	ONERI GALASSETTI 06/03-30/04/02 DELIB.38	1560 - I.N.P.S. SEDE DI ROMA CAU/OTI/OTD AUT	485,47	0,00	304,62	180,85	
TOTALE PAGINA					4.101,06	0,00	2.198,24	1.902,82	

Data Elaborazione 04-06-2003
Pagina 15**STAMPA RESIDUI PASSIVI INEVASI - COMPETENZA**

IMPEGNO DATA	NUMERO	CAPITOLO	DESCRIZIONE	DESTINATARIO	IMPORTO	VARIAZIONI +/-	IMPORTO PAGAMENTI	IMPORTO DA PAGARE	RIFERIM. EVASIONE
18-01-2002	2002.888.1	145.1600 1.02.006.0224	ONERI SANTOLANAZZA MAGGI T.21/1-21/3/02 DELIB.17	1560 - I.N.P.S. SEDE DI ROMA CAU/OTI/OTD AUT	123,02	0,00	0,00	123,02	
31-12-2002	2002.3276.1	145.1600 1.02.006.0224	VERS.ENPAIA 12/02 SALLUSTIO	719 - ENPAIA	193,33	0,00	0,00	193,33	
31-12-2002	2002.3220.1	145.1600 1.02.006.0224	VERS.INPS DICEMBRE 02 SALLUSTIO	699 - I.N.P.S. ROMA TIBURTINO	561,67	0,00	0,00	561,67	
31-12-2002	2002.3288.1	146.1600 1.02.006.0231	VERS.INPS/GEST.SEPAR.PONZ IO DIC.02	1599 - INPS/ROMA TIBURTINO	1.363,49	0,00	304,62	1.058,87	
10-05-2002	2002.1018.1	517.1600 1.02.006.0271	ONERI PREV.LI ASS.LI GALASSETTI 02/05/02-31/7/02	1560 - I.N.P.S. SEDE DI ROMA CAU/OTI/OTD AUT	109,98	0,00	0,00	109,98	
02-10-2002	2002.2283.1	517.1600 1.02.006.0271	ONERI PREV.LI ASS.LI MANCINI/GRIPPO 30/9-21/2/02	1560 - I.N.P.S. SEDE DI ROMA CAU/OTI/OTD AUT	390,22	0,00	0,00	390,22	
31-12-2002	2002.3274.1	517.1600 1.02.006.0271	VERS.ENPAIA 12/02 MESSINA M.	719 - ENPAIA	1.731,23	0,00	0,00	1.731,23	
31-12-2002	2002.3280.1	517.1600 1.02.006.0271	VERS.INPS/GEST.SEPAR.DIC. 02 HAEGIA	1599 - INPS/ROMA TIBURTINO	143,68	0,00	0,00	143,68	
TOTALE PAGINA					3.373,88	0,00	0,00	3.373,88	

Data Elaborazione 04-06-2003
Pagina 16

STAMPA RESIDUI PASSIVI INEVASI - COMPETENZA

IMPEGNO DATA	NUMERO	CAPITOLO	DESCRIZIONE	DESTINATARIO	IMPORTO	VARIAZIONI +/-	IMPORTO PAGAMENTI	IMPORTO DA PAGARE	RIFERIM. EVASIONE
31-12-2002	2002.3218.1	517.1600 1.02.006.0271	VERS.INPS DICEMBRE 02 MESSINA M.	699 - I.N.P.S. ROMA TIBURTINO	417,48	0,00	0,00	417,48	
18-03-2002	2002.888.1	529.1600 1.02.006.0272	ONERI MAGGI T.223-14/02 SANTOLAMAZZA 223-3/02 DELIB.S1	1560 - I.N.P.S. SEDE DI ROMA CAU/OT/OTD AUT	2.380,86	0,00	1.627,92	2.803,36	752,94
02-10-2002	2002.2282.1	529.1600 1.02.006.0272	ONERI PREV.LI ASS.LI DE CARO CARMELA 23/9 24/10/02	1560 - I.N.P.S. SEDE DI ROMA CAU/OT/OTD AUT	454,29	0,00	0,00	454,29	
31-12-2002	2002.3273.1	529.1600 1.02.006.0272	VERS.ENPAIA 12/02 MATALUNISCIARRONI	719 - ENPAIA	386,66	0,00	0,00	386,66	
31-12-2002	2002.3217.1	529.1600 1.02.006.0272	VERS.INPS DICEMBRE 02 MATALUNISCIARRONI	699 - I.N.P.S. ROMA TIBURTINO	1.123,54	0,00	0,00	1.123,54	
31-12-2002	2002.3270.1	482.1600 1.02.006.6401	VERS.ENPAIA 12/02 DRAGONELUCCHESI/MARTUCCI /MEDULLI/MONTEREALI/ROSAT /ICARFI/SPADONI	719 - ENPAIA	4.345,35	0,00	1.627,92	2.717,43	
31-12-2002	2002.3259.1	482.1600 1.02.006.6401	VERS.INPS/GET.SEPAR.DIC. 02 NARDO G.	1599 - INPS/ROMA TIBURTINO	86,00	0,00	0,00	86,00	
TOTALE PAGINA					6.211,59	0,00	1.627,92	4.583,67	

Data Elaborazione 04-06-2003
Pagina 17**STAMPA RESIDUI PASSIVI INEVASI - COMPETENZA**

IMPEGNO DATA	NUMERO	CAPITOLO	DESCRIZIONE	DESTINATARIO	IMPORTO	VARIAZIONI +/-	IMPORTO PAGAMENTI	IMPORTO DA PAGARE	RIFERIM. EVASIONE
31-12-2002	2002.3214.1	482.1600 1.02.006.6401	VERS.INPS DICEMBRE 02 DRAGONELICCHESI/MARTUCCI /MEDULLI/MONTEREAURO/SAT /CARFI/SPADONI	699 - I.N.P.S. ROMA TIBURTINO	3.959,82	0,00	0,00	3.959,82	
05-09-2002	2002.2005.1	482.1600 1.02.006.6401	ONERI PREV.LI ASS.LI MANCINI/GRIPPO 1/10/02-28/09/02	1560 - I.N.P.S. SEDE DI ROMA CAU/OT/OTD AUT	1.562,97	0,00	0,00	1.562,97	
10-05-2002	2002.1019.1	498.1600 1.02.006.6402	ONERI PREV.LI ASS.LI TIROTTA/CARDOSI 9/6/02-31/7/02	1560 - I.N.P.S. SEDE DI ROMA CAU/OT/OTD AUT	1.084,56	0,00	895,00	189,56	
31-12-2002	2002.3265.1	498.1600 1.02.006.6402	VERS.INPS/GEST.SEPAR.120 2 CAPITINI/PERCONTI	1589 - INPS/ROMA TIBURTINO	373,36	0,00	0,00	373,36	
31-12-2002	2002.3277.1	505.1600 1.02.006.6403	VERSENPAIA 12/02 ZACCARIA	719 - ENPAIA	147,45	0,00	0,00	147,45	
31-12-2002	2002.3221.1	505.1600 1.02.006.6403	VERS.INPS DICEMBRE 02 ZACCARIA	699 - I.N.P.S. ROMA TIBURTINO	428,46	0,00	0,00	428,46	
17-12-2002	2002.3153.1	551.1600 1.02.006.6405	ONERI MANCINI/GRIPPO DELIB.181 31/202-07/02/03	0 -	620,00	0,00	0,00	620,00	
		1.02.006.6405			620,00	0,00	0,00	620,00	
TOTALE PAGINA					8.176,62	0,00	895,00	7.281,62	

Data Elaborazione 04-06-2003
Pagina 18**STAMPA RESIDUI PASSIVI INEVASI - COMPETENZA**

IMPEGNO DATA	NUMERO	CAPITOLO	DESCRIZIONE	DESTINATARIO	IMPORTO	VARIAZIONI +/-	IMPORTO PAGAMENTI	IMPORTO DA PAGARE	RIFERIM. EVASIONE
31-12-2002	2002.3263.1	554.1600 1.02.006.6406	VERS.INFSGEST.SEPAR.DIC. 02 DI NICOLA LUMIA/RAGONAPUDD U	1589 - INFS/ROMA TIBURTINO	400,00	0,00	0,00	400,00	
17-12-2002	2002.3149.1	160.1600 1.02.008.0000	CORSO PROCEDURE PC OFFICE, WORD, EXELL,POSTA ELETTRON,DELIB.188 11.12.02	2097 - MUL TIMEDIA DEVELOPMENT & TRAINING SRL	400,00	0,00	0,00	400,00	
07-11-2002	2002.2611.1	160.1600 1.02.008.0000	CORSO DI AGGIORNTO P.UTILIZZO PROGR.INVENTARIO E FAC.CONS.ORD.A232/RS	1690 - DIDASERVICE DI CURZI VALENTINA	1.250,00	0,00	0,00	1.250,00	
17-01-2002	2002.219.1	175.1600 1.04.002.0000	MAT.LE P.ESTRAZ.RNA TOTALE ORD.H8/EM	1054 - SIGMA-ALDRICH S.R.L..	1.970,00	0,00	0,00	1.970,00	
17-01-2002	2002.221.1	175.1600 1.04.002.0000	SCARPE ANTINF.POLITGLIA BORDOL.LUCCHETTO P.AZ.T.MANC.ORD.HAZ.T.MA NC.	1800 - SEMENTI SABINAE di Biscetti Felice Antonio	96,02	0,00	80,54	15,48	
11-02-2002	2002.272.1	175.1600 1.04.002.0000	N.1000 BUSTE INSTEST.A SACCHETTO ORD.B/P.V.	1803 - ARTI GRAFICHE DE MARTINO SNC	142,55	0,00	142,54	0,01	
TOTALE PAGINA					2.891,18	0,00	223,08	2.668,10	

Data Elaborazione 04-06-2003
Pagina 19**STAMPA RESIDUI PASSIVI INEVASI - COMPETENZA**

IMPEGNO DATA	NUMERO	CAPITOLO	DESCRIZIONE	DESTINATARIO	IMPORTO	VARIAZIONI +/-	IMPORTO PAGAMENTI	IMPORTO DA PAGARE	RIFERIM. EVASIONE
28-02-2002	2002.314.1	175.1600 1.04.002.0000	N.5 CARTUCCE INTEGRHP 9281A ORD.AVICGI	1516 - C.P.S. ANALITICA S.R.L.	166,69	0,00	141,49	25,20	
25-07-2002	2002.1812.1	175.1600 1.04.002.0000	GRUPPO ALIMENTAZ.F.CASCO SPRING ORD.A164/AQ	1237 - AGRICOLA CASILINA	276,00	0,00	0,00	276,00	
16-07-2002	2002.1683.1	175.1600 1.04.002.0000	N.1 CASCO INTEGRALE SPRING PER TRATTAMENTI IN SERRA ORD.A173/AQ	1237 - AGRICOLA CASILINA	300,00	0,00	0,00	300,00	
09-07-2002	2002.1630.1	175.1600 1.04.002.0000	TUTE MON. GUANTI, ECC.P.AZ.TOR MANCINA ORD.A167/A1	773 - PAPI ANTONIO	266,56	0,00	0,00	266,56	
16-12-2002	2002.3115.1	175.1600 1.04.002.0000	N.4 LAMPADE FLUORESCENTI 36W ORD.A281/AQ	513 - R.T.E. COLOR S.R.L.	20,00	0,00	0,00	20,00	
08-12-2002	2002.2967.1	175.1600 1.04.002.0000	STUFA ELETTR.-TERMOVENTIL.-OROL .GIORN.ECC.A253/AQ	1814 - TEMPESTA VENEZIO	106,65	0,00	0,00	106,65	
04-12-2002	2002.2919.1	175.1600 1.04.002.0000	N.2 LAMPADE EMERG.-N.1 OROLOGIO GIORNALIERO A248/AQ	527 - CRISTINA ROSSI	110,00	0,00	0,00	110,00	
25-11-2002	2002.2845.1	175.1600 1.04.002.0000	PANTALONI FUSTAGNO E GUANTI P.OPERAI SEDE E T.MANC.ORD.A245/ER	2033 - SPATOLA VINCENZO	252,61	0,00	0,00	252,61	
TOTALE PAGINA					1.498,51	0,00	141,49	1.357,02	

Data Elaborazione 04-06-2003
Pagina 20**STAMPA RESIDUI PASSIVI INEVASI - COMPETENZA**

IMPEGNO DATA	NUMERO	CAPITOLO	DESCRIZIONE	DESTINATARIO	IMPORTO	VARIAZIONI +/-	IMPORTO PAGAMENTI	IMPORTO DA PAGARE	RIFERIM. EVAZIONE
21-11-2002	2002.2816.1	175.1600 1.04.002.0000	SELEZIONE SEME DI ERBA MEDICA ORD.A243/E.R.	1800 - SEMENTI SABINAE di Biscetti Felice Antonio	100,00	0,00	0,00	100,00	
21-11-2002	2002.2814.1	175.1600 1.04.002.0000	N.5 REGGI POSTER ORD.A241/MB	2076 - GIFFI ENRICO	300,00	0,00	0,00	300,00	
14-11-2002	2002.2713.1	175.1600 1.04.002.0000	ACQUA DETERG.65350 - ASCIUGAM.67600 ORD.A228	1561 - KEY-CLIENT SERVICE	252,44	0,00	0,00	252,44	
12-11-2002	2002.2672.1	175.1600 1.04.002.0000	SACCHETTI IGIENICI, DETERG.P.MANICA RTA IGIENICA A236	1561 - KEY-CLIENT SERVICE	176,42	0,00	0,00	176,42	
07-11-2002	2002.2613.1	175.1600 1.04.002.0000	SCARPE, OMBRELLI, CARTA, LEGACCI P.AZ.I.MANC.ORD.A234/ER	1800 - SEMENTI SABINAE di Biscetti Felice Antonio	219,60	0,00	0,00	219,60	
24-10-2002	2002.2514.1	175.1600 1.04.002.0000	SAPONE P.MANI E KLEENEX ORD.A228/AQ	1561 - KEY-CLIENT SERVICE	253,11	0,00	0,00	253,11	
21-10-2002	2002.2428.1	175.1600 1.04.002.0000	DETERG.MANI, CARTA KLEENEX, ASCIUGAMANI ORD.A224/RS	1561 - KEY-CLIENT SERVICE	234,37	0,00	0,00	234,37	
10-10-2002	2002.2352.1	175.1600 1.04.002.0000	CARTUCCE E TAMPONI P.CALCOLATRICI ORD.A218/RS	645 - MANDOLESI SNC	138,60	0,00	0,00	138,60	
TOTALE PAGINA					1.674,54	0,00	0,00	1.674,54	

Data Elaborazione 04-06-2003
Pagina 21**STAMPA RESIDUI PASSIVI INEVASI - COMPETENZA**

IMPEGNO DATA	NUMERO	CAPITOLO	DESCRIZIONE	DESTINATARIO	IMPORTO	VARIAZIONI +/-	IMPORTO PAGAMENTI	IMPORTO DA PAGARE	RIFERIM. EVASIONE
11-09-2002	2002.2081.1	175.1600 1.04.002.0000	LUCCHETTI, TAGLIABULLONI, S TIVALI GOMMA P.AZ.T.MANCINA ORD.A188/IAQ	773 - PAPI ANTONIO	176,89	0,00	0,00	176,89	
08-08-2002	2002.1964.1	175.1600 1.04.002.0000	MATERIALE VARIO PER OFFICINA ISTITUTO A188/IAQ	1814 - TEMPESTA VENEZIO	309,56	0,00	0,00	309,56	
18-06-2002	2002.1398.1	175.1600 1.04.002.0000	MATASSE FILO FERRO, TENDIFILO, ECC.P.IMP.IRRIG.FRUTTETO A148/IAQ	1237 - AGRICOLA CASILINA	285,00	0,00	0,00	285,00	
18-02-2002	2002.281.1	175.1600 1.04.002.0000	PAU QUADRI, IMPREGNANTE,CAVICCHI,CEME NTO ORD.B/IAQ	773 - PAPI ANTONIO	214,70	0,00	192,00	22,70	
18-02-2002	2002.278.1	175.1600 1.04.002.0000	MAT.LE P.DITTOCARBAMMATI SEZ.DIFESA C/AL	864 - TECNOCHIMICA MODERNA s.r.l.	293,80	0,00	280,98	12,82	
11-02-2002	2002.273.1	175.1600 1.04.002.0000	MAT.LE P.SERVIZI IGIENICI ISTITUTO B/IAQ	1561 - KEY-CLIENT SERVICE	295,62	0,00	0,00	295,62	
18-03-2002	2002.474.1	171.1600 1.04.002.0038	STANDARD P.LAB.CHIMICO ORD.A/C/GI	1651 - MALLINCKRODT BAKER ITALIA	5.269,80	0,00	837,55	4.432,25	
					236,07	0,00	236,06	0,01	
					236,07	0,00	236,06	0,01	
TOTALE PAGINA					1.811,64	0,00	709,04	1.102,60	

Data Elaborazione 04-06-2003
Pagina 22**STAMPA RESIDUI PASSIVI INEVASI - COMPETENZA**

IMPEGNO DATA	NUMERO	CAPITOLO	DESCRIZIONE	DESTINATARIO	IMPORTO	VARIAZIONI +/-	IMPORTO PAGAMENTI	IMPORTO DA PAGARE	RIFERIM. EVASIONE
17-04-2002	2002.776.1	172.1600 1.04.002.0042	N.16 SEQUENZIAMANTI ORD.A111/LC	1153 - M-MEDICAL S.r.l.	297,48	0,00	148,71	148,77	
28-02-2002	2002.242.1	172.1600 1.04.002.0042	MATERIALE P.DIAGNOSI DSMZ DR.TOMASSOLI	577 - BANCA NAZIONALE DEL LAVORO	166,80	0,00	0,00	166,80	
03-07-2002	2002.1548.1	174.1600 1.04.002.0047	CAMICI IN COTONE ORD.B97/LC	664 - TECNOCHIMICA MODERNA S.r.l.	464,28	0,00	148,71	315,57	
31-12-2002	2002.3317.1	176.1600 1.04.002.0049	RESIDUO DI STANZIAMENTO	257 - MINISTERO PER LE POLITICHE AGRICOLE (CONTABILITA' INFRUTTIFERA)	222,23	0,00	0,00	222,23	
16-12-2002	2002.3126.1	176.1600 1.04.002.0049	N.3 CONFEZ. FLACONCINI VIALS G/72/APP	678 - INTERNATIONAL P.B.I. S.P.A.	259,20	0,00	0,00	259,20	
20-11-2002	2002.2758.1	176.1600 1.04.002.0049	MOUSE E BORSA PORTA PC G58/APP	1801 - M.D.P. INFORMATICA	58,80	0,00	0,00	58,80	
11-12-2002	2002.3037.1	176.1600 1.04.002.0049	RICARICA AZOTO LIQUIDO (L.160) G/70/A.I.	663 - SOL S.P.A.	181,22	0,00	0,00	181,22	
		1.04.002.0049			612,14	0,00	0,00	612,14	
TOTALE PAGINA					1.298,65	0,00	148,71	1.149,94	

Data Elaborazione 04-06-2003
Pagina 23**STAMPA RESIDUI PASSIVI INEVASI - COMPETENZA**

IMPEGNO DATA	NUMERO	CAPITOLO	DESCRIZIONE	DESTINATARIO	IMPORTO	VARIAZIONI +/-	IMPORTO PAGAMENTI	IMPORTO DA PAGARE	RIFERIM. EVASIONE
17-01-2002	2002.29.1	178.1600 1.04.002.0051	RUBINETTI,POMPA VENTURILCENTRALINA NELSON	684 - ELETTROMECCANICA RIBALDI SRL	287,31	0,00	287,30	0,01	
26-09-2002	2002.2237.1	178.1600 1.04.002.0051	N.100 SEQUENZIAMENTI ORD.B1/331C	1153 - M-MEDICAL s.r.l.	1.735,20	0,00	0,00	1.735,20	
31-12-2002	2002.3318.1	178.1600 1.04.002.0051	RESIDUO DI STANZIAMENTO	257 - MINISTERO PER LE POLITICHE AGRICOLE (CONTABILITA' INFRUTTIFERA)	239,17	0,00	0,00	239,17	
18-12-2002	2002.3165.1	178.1600 1.04.002.0051	AMV-RT ORD.B/221MB	1629 - PROMEGA ITALIA S.R.L.	309,88	0,00	0,00	309,88	
18-12-2002	2002.3161.1	178.1600 1.04.002.0051	SERBATOIO PVC PA1000 ORD.B/217MB	684 - ELETTROMECCANICA RIBALDI SRL	291,60	0,00	0,00	291,60	
10-12-2002	2002.3026.1	178.1600 1.04.002.0051	ZENTINA RIBOSIDE, PORTAPROVETTE ORD.B/213MB	1789 - MICROPOLI DI ROVERE ENRICO	282,73	0,00	0,00	282,73	
10-12-2002	2002.3023.1	178.1600 1.04.002.0051	CARTUCCIA DEIONIZZATORE ORD.B/210MB	684 - TECNOCHIMICA MODERNA s.r.l.	295,78	0,00	0,00	295,78	
10-12-2002	2002.3015.1	178.1600 1.04.002.0051	PHENOL IN CRISTALLI, ETHIDIUM BROMIDE ORD.B/203MB	1054 - SIGMA-ALDRICH S.R.L..	292,51	0,00	0,00	292,51	
TOTALE PAGINA					3.734,18	0,00	287,30	3.446,88	

Data Elaborazione 04-06-2003
Pagina 24**STAMPA RESIDUI PASSIVI INEVASI - COMPETENZA**

IMPEGNO DATA	IMPEGNO NUMERO	CAPITOLO	DESCRIZIONE	DESTINATARIO	IMPORTO	VARIAZIONI +/-	IMPORTO PAGAMENTI	IMPORTO DA PAGARE	RIFERIM. EVASIONE
23-10-2002	2002.2493.1	178.1600 1.04.002.0051	TAG POLIMERASI 000U ORD.B/150/MB	1629 - PROMEGA ITALIA S.R.L.	309,89	0,00	0,00	309,89	
23-10-2002	2002.2482.1	178.1600 1.04.002.0051	SEMENTI PESCO, PIETRA PER AFFILARE, FORBICE, CAMPANULA ORD.B/145/MB	822 - FLORSILVA ANSALONI	81,71	0,00	0,00	81,71	
13-11-2002	2002.2698.1	179.1600 1.04.002.0052	1 Q.LI GRANO,2 Q.LI CONCIME F/105/APP	1800 - SEMENTI SABINAE di Biscetti Felice Antonio	4.125,78 90,48	0,00	287,30	3.838,48 90,48	
05-11-2002	2002.2584.1	183.1600 1.04.002.0057	CAPSULE PETRI ORD.B/163/LC	664 - TECNOCHIMICA MODERNA s.r.l.	90,48 291,47	0,00	0,00	90,48 291,47	
04-11-2002	2002.2555.1	183.1600 1.04.002.0057	CARTUCCE NERO, COLORE ORD.B/156/AQ	1801 - M.D.P. INFORMATICA	216,00	0,00	0,00	216,00	
29-10-2002	2002.2543.1	183.1600 1.04.002.0057	N.10 DVD-R ORD.B/155/AQ	2021 - LIHTIUS INFORMATICA	36,00	0,00	0,00	36,00	
29-10-2002	2002.2542.1	183.1600 1.04.002.0057	ANSE W/LANCEOLATO, DRITTE, VETRINI COPRIDGETTO ORD.B/154/LC	664 - TECNOCHIMICA MODERNA s.r.l.	242,76	0,00	0,00	242,76	
23-10-2002	2002.2494.1	183.1600 1.04.002.0057	RICARICA N LIQUIDO ORD.B/151/LC	663 - SOL S.P.A.	137,90	0,00	0,00	137,90	
TOTALE PAGINA					1.406,21	0,00	0,00	1.406,21	

Data Elaborazione 04-06-2003
Pagina 25**STAMPA RESIDUI PASSIVI INEVASI - COMPETENZA**

IMPEGNO DATA	IMPEGNO NUMERO	CAPITOLO	DESCRIZIONE	DESTINATARIO	IMPORTO	VARIAZIONI +/-	IMPORTO PAGAMENTI	IMPORTO DA PAGARE	RIFERIM. EVASIONE
20-09-2002	2002.2147.1	183.1600 1.04.002.0057	NATIVE PFU DNA POLYMERASE ORD.B122/LC	1153 - M-MEDICAL s.r.l.	268,13	0,00	0,00	268,13	
20-09-2002	2002.2141.1	183.1600 1.04.002.0057	TETTARELLE,FOGLI LABOR.,DETERGENTE,ALLUMIN IO ORD.B118/LC	664 - TECNOCHIMICA MODERNA s.r.l.	287,83	0,00	244,58	43,25	
31-12-2002	2002.3208.1	183.1600 1.04.002.0057	TONER STAMPANTE EPSON, HP ORD.B232/B/AQ	1801 - M.D.P. INFORMATICA	146,40	0,00	0,00	146,40	
18-12-2002	2002.3171.1	183.1600 1.04.002.0057	DNA LIGASE/LADDER ORD.B122/LC	516 - S.I.A.L. SRL	309,96	0,00	0,00	309,96	
18-12-2002	2002.3164.1	183.1600 1.04.002.0057	AMPITAG DNA POLYMERASE B220/LC	1842 - APPLERA ITALIA FILIALE D'APPLERA EUROPE B.V.	250,80	0,00	0,00	250,80	
18-12-2002	2002.3160.1	183.1600 1.04.002.0057	CD-R,PORTA CPU, POUCHES, DORISI ORD.B216/PV	1939 - KARNAK SA	306,04	0,00	0,00	306,04	
10-12-2002	2002.3025.1	183.1600 1.04.002.0057	CARTA INKJET 120G/MQ ORD.B121/AQ	2091 - SUPERCART S.R.L.	228,00	0,00	0,00	228,00	
10-12-2002	2002.3013.1	183.1600 1.04.002.0057	COPERTINE FLESS. CD RISCRIVIBILI ORD.B201/PV	1939 - KARNAK SA	301,65	0,00	0,00	301,65	
05-12-2002	2002.2943.1	183.1600 1.04.002.0057	GENE RULER DNA LADDER ORD.B187/LC	1153 - M-MEDICAL s.r.l.	106,60	0,00	0,00	106,60	
TOTALE PAGINA					2.205,41	0,00	244,58	1.960,83	

Data Elaborazione 04-06-2003
Pagina 26**STAMPA RESIDUI PASSIVI INEVASI - COMPETENZA**

IMPEGNO DATA	NUMERO	CAPITOLO	DESCRIZIONE	DESTINATARIO	IMPORTO	VARIAZIONI +/-	IMPORTO PAGAMENTI	IMPORTO DA PAGARE	RIFERIM. EVASIONE
04-12-2002	2002.2924.1	183.1600 1.04.002.0057	TONER T028 NERO PER EPSON C80 ORD.B/18/8/AQ	2021 - LIHTIUS INFORMATICA	186,00	0,00	0,00	186,00	
03-12-2002	2002.2897.1	183.1600 1.04.002.0057	CUVETTE ORD.B/18/8/LC	1155 - SARSTEDT	218,16	0,00	0,00	218,16	
03-12-2002	2002.2891.1	183.1600 1.04.002.0057	MSPI, RSAI ORD.B/18/7/LC	1085 - ROCHE DIAGNOSTICS S.P.A.	130,14	0,00	0,00	130,14	
		1.04.002.0057			3.663,84	0,00	244,58	3.419,26	
09-12-2002	2002.2994.1	184.1600 1.04.002.0058	MATERIALE VARIO C185/ALT/M PROT.N.5032 11.12.02	1998 - SIEMENS INFORMATICA	256,67	0,00	0,00	256,67	
09-12-2002	2002.2990.1	184.1600 1.04.002.0058	3 LAMPADE DDL20V 150W C184/ALT/M	634 - LEICA MICROSYSTEM S.P.A.	222,41	0,00	0,00	222,41	
08-12-2002	2002.2982.1	184.1600 1.04.002.0058	2 CONF.FIPETTE PASTEUR, 18 BOTT.ALCOOL ETILICO, 3 CONF.SODIO CLORURO C183/ALT	590 - CARLO ERBA REAGENTI	166,50	0,00	0,00	166,50	
08-11-2002	2002.2640.1	184.1600 1.04.002.0058	10 LAMPADE ALCOOL FILTRI SIRINGHE STER.2 LENTI INGRAND.C/11/ALT/M	664 - TECNOCHIMICA MODERNA s.r.l.	278,87	0,00	0,00	278,87	
28-02-2002	2002.234.1	184.1600 1.04.002.0058	1 CONF.PROPOLIN, 2 CONF.CUTRIL	1771 - BIOTECH DI DE MARCHIS A.	35,64	0,00	35,46	0,18	
12-02-2002	2002.68.1	184.1600 1.04.002.0058	PIRAMICINA, VANCOMICINA	1054 - SIGMA-ALDRICH S.R.L.	289,43	0,00	289,42	0,01	
		1.04.002.0058			1.249,52	0,00	324,88	924,64	
TOTALE PAGINA					1.783,82	0,00	324,88	1.458,94	

Data Elaborazione 04-06-2003
Pagina 27**STAMPA RESIDUI PASSIVI INEVASI - COMPETENZA**

IMPEGNO DATA	NUMERO	CAPITOLO	DESCRIZIONE	DESTINATARIO	IMPORTO	VARIAZIONI +/-	IMPORTO PAGAMENTI	IMPORTO DA PAGARE	RIFERIM. EVASIONE
18-02-2002	2002.3293.1	189.1600 1.04.002.0066	POTATO DEXTROSE AGAR CM01388 ORD.GALC FT.2002008817 28.3.02	0 -	273,48	0,00	0,00	273,48	
09-12-2002	2002.3010.1	189.1600 1.04.002.0066	20 CONF.FDA. 5 CONF.AGAR TECNICO F116/LC	851 - OXOID S.P.A.	1.569,49	0,00	0,00	1.569,49	
01-03-2002	2002.394.1	189.1600 1.04.002.0066	N.477 BASI A 3 OD DI OLIGO PER PCR	1153 - M-MEDICAL S.R.L.	309,10	0,00	129,60	179,50	
		1.04.002.0066			2.152,07	0,00	129,60	2.022,47	
17-01-2002	2002.28.1	190.1600 1.04.002.0067	N.18 SEQUENZIAMENTI	1153 - M-MEDICAL S.R.L.	297,47	0,00	111,53	185,94	
13-09-2002	2002.2094.1	190.1600 1.04.002.0067	VASITUBI PLASTICA ARGILLA ESPANSA ORD.B/119VI	1899 - AGRICOLA IL VERDE SNC	300,10	0,00	0,00	300,10	
03-07-2002	2002.1552.1	190.1600 1.04.002.0067	18 SEQUENZIAMENTI ORD.B/88/LC	1153 - M-MEDICAL S.R.L.	297,48	0,00	0,00	297,48	
01-07-2002	2002.1509.1	190.1600 1.04.002.0067	OLIGONUCLEOTIDI SINTETICI ORD.B/83/LC	1345 - INVITROGEN S.R.L.	309,88	0,00	164,76	145,12	
04-11-2002	2002.2557.1	190.1600 1.04.002.0067	SAMI, T4DNA POLYMERASE, ALUI, ORD.B/159/SL	1085 - ROCHE DIAGNOSTICS S.P.A.	271,82	0,00	0,00	271,82	
04-11-2002	2002.2556.1	190.1600 1.04.002.0067	SAMI, T4DNA POLYMERASE, ALUI, ORD.B/159/SL	1085 - ROCHE DIAGNOSTICS S.P.A.	271,82	0,00	0,00	271,82	
TOTALE PAGINA					3.900,64	0,00	405,89	3.494,75	

Data Elaborazione 04-06-2003
Pagina 28**STAMPA RESIDUI PASSIVI INEVASI - COMPETENZA**

IMPEGNO DATA	NUMERO	CAPITOLO	DESCRIZIONE	DESTINATARIO	IMPORTO	VARIAZIONI +/-	IMPORTO PAGAMENTI	IMPORTO DA PAGARE	RIFERIM. EVAZIONE
29-10-2002	2002.2541.1	190.1600 1.04.002.0067	DNASE I, RNASE, BLOCKING REAGENT ORD.B/163VI	1085 - ROCHE DIAGNOSTICS S.P.A.	272,87	0,00	0,00	272,87	
23-10-2002	2002.2492.1	190.1600 1.04.002.0067	PIASTRE PETRI ORD.B/149VI	516 - S.I.A.L. SRL	218,40	0,00	0,00	218,40	
23-10-2002	2002.2486.1	190.1600 1.04.002.0067	MATERIALE DI LABORATORIO ORD.B/148VI	1085 - ROCHE DIAGNOSTICS S.P.A.	315,55	0,00	0,00	315,55	
23-10-2002	2002.2485.1	190.1600 1.04.002.0067	CAMICE,PUNTALI,BICCHIERI, MASCHERE, GUANTI ORD.B/147VI	664 - TECNOCHIMICA MODERNA s.r.l.	293,85	0,00	0,00	293,85	
23-10-2002	2002.2484.1	190.1600 1.04.002.0067	POLYMYXIN,BACITRACIN,METH YL GLUCOPYRANOSIDE ORD.B/146LC	1054 - SIGMA-ALDRICH S.R.L.	266,12	0,00	0,00	266,12	
08-10-2002	2002.2332.1	190.1600 1.04.002.0067	SEQUENZIAMENTO FRAGMENTI DNA B/139VI	1737 - BIOGEN s.r.l.	309,88	0,00	0,00	309,88	
20-03-2003	2002.3185.1	190.1600 1.04.002.0067	PDB ORD.B/229/LC	2063 - MICROSAFE SRL	210,72	0,00	0,00	210,72	
31-12-2002	2002.3172.1	190.1600 1.04.002.0067	PUNTALI ORD.B/227/LC	664 - TECNOCHIMICA MODERNA s.r.l.	281,52	0,00	0,00	281,52	
18-12-2002	2002.3167.1	190.1600 1.04.002.0067	RNASE OUT ORD.B/222VI	1428 - UNIMED SCIENTIFICA SNC	265,25	0,00	0,00	265,25	
TOTALE PAGINA					2.434,16	0,00	0,00	2.434,16	

Data Elaborazione 04-06-2003
Pagina 29**STAMPA RESIDUI PASSIVI INEVASI - COMPETENZA**

IMPEGNO DATA	IMPEGNO NUMERO	CAPITOLO	DESCRIZIONE	DESTINATARIO	IMPORTO	VARIAZIONI +/-	IMPORTO PAGAMENTI	IMPORTO DA PAGARE	RIFERIM. EVASIONE
10-12-2002	2002.3024.1	190.1600 1.04.002.0067	SCATOLE, PUNTE ORD.B/211/M	664 - TECNOCHIMICA MODERNA s.r.l.	308,35	0,00	0,00	308,35	
10-12-2002	2002.3020.1	190.1600 1.04.002.0067	DNA LIGASE, DNA LADDER ORD.B/208/M	516 - S.I.A.L. SRL	309,96	0,00	0,00	309,96	
10-12-2002	2002.3019.1	190.1600 1.04.002.0067	NUCLEOBOND AX PC100 ORD.B/207/M	1153 - M-MEDICAL s.r.l.	310,72	0,00	0,00	310,72	
04-04-2003	2002.2898.1	190.1600 1.04.002.0067	MICROCON ORD.B/192/LC	643 - MILLIPORE S.P.A.	303,48	0,00	0,00	303,48	
03-12-2002	2002.2894.1	190.1600 1.04.002.0067	BOTTIGLIE, PROVETTE, PUNTALE ORD.B/190/M	664 - TECNOCHIMICA MODERNA s.r.l.	304,92	0,00	0,00	304,92	
03-12-2002	2002.2893.1	190.1600 1.04.002.0067	DIMETHYL SULF., SCLAPEL BLADES, TETRACYCLINE, TRIS, X-GAL ORD.B/189/M	1789 - MICROPOLI DI ROVERE ENRICO	291,22	0,00	0,00	291,22	
22-11-2002	2002.2818.1	190.1600 1.04.002.0067	ENDONUCLEASI, RNA LADDER ORD.B/184/LC	516 - S.I.A.L. SRL	309,60	0,00	0,00	309,60	
21-11-2002	2002.2800.1	190.1600 1.04.002.0067	T7 RNA POL, PME1 ORD.B/182/M	516 - S.I.A.L. SRL	309,60	0,00	0,00	309,60	
21-11-2002	2002.2798.1	190.1600 1.04.002.0067	PROVETTE, MICROPESTELLI ORD.B/181/M	1557 - EPPENDORF SRL	175,33	0,00	0,00	175,33	
TOTALE PAGINA					2.623,18	0,00	0,00	2.623,18	

Data Elaborazione 04-06-2003
Pagina 30

STAMPA RESIDUI PASSIVI INEVASI - COMPETENZA

IMPEGNO DATA	NUMERO	CAPITOLO	DESCRIZIONE	DESTINATARIO	IMPORTO	VARIAZIONI +/-	IMPORTO PAGAMENTI	IMPORTO DA PAGARE	RIFERIM. EVASIONE
21-11-2002	2002.2795.1	190.1600 1.04.002.0067	MERCAPTOETANOLO,RIBONUCLE ASE, ALCOOL ISOAMILICO ORD.B/180VI	1054 - SIGMA-ALDRICH S.R.L.	274,38	0,00	0,00	274,38	
21-11-2002	2002.2794.1	190.1600 1.04.002.0067	PROVETTE, PUNTALI ORD.B/179ILC	1155 - SARSTEDT	271,46	0,00	0,00	271,46	
21-11-2002	2002.2793.1	190.1600 1.04.002.0067	MICROCON ORD.B/178VI	643 - MILLIPORE S.P.A.	302,40	0,00	0,00	302,40	
21-11-2002	2002.2792.1	190.1600 1.04.002.0067	TUBI, PHMETRO, CALCOLATRICE ORD.B/177VI	678 - INTERNATIONAL P.B.I. S.P.A.	280,80	0,00	0,00	280,80	
08-11-2002	2002.2605.1	190.1600 1.04.002.0067	PDA CM1388 ORD.B/182LC	651 - OXOID S.P.A.	273,48	0,00	0,00	273,48	
08-10-2002	2002.2331.1	190.1600 1.04.002.0067	BUSTINE PLASTICA VARI FORMATI, CARTONCINI COLORATI, CARTELLINA PLASTICA B138VI	598 - CUMBO S.R.L.	129,72	0,00	0,00	129,72	
28-08-2002	2002.2241.1	190.1600 1.04.002.0067	SEQUENZIAMENTI FRAMMENTI DNA ORD.B/137VI	1737 - BIOGEN s.r.l.	309,88	0,00	0,00	309,88	
28-08-2002	2002.1498.1	190.1600 1.04.002.0067	OLIGONUCLEOTIDI SINTETICI ORD.B/85VI	1345 - INVITROGEN S.R.L.	309,88	0,00	0,00	309,88	
28-03-2002	2002.609.1	190.1600 1.04.002.0067	N.16 SEQUENZIAMENTI	1153 - M-MEDICAL s.r.l.	297,48	0,00	241,66	55,82	
TOTALE PAGINA					2.449,48	0,00	241,66	2.207,82	

Data Elaborazione 04-06-2003
Pagina 31**STAMPA RESIDUI PASSIVI INEVASI - COMPETENZA**

IMPEGNO DATA	IMPEGNO NUMERO	CAPITOLO	DESCRIZIONE	DESTINATARIO	IMPORTO	VARIAZIONI +/-	IMPORTO PAGAMENTI	IMPORTO DA PAGARE	RIFERIM. EVASIONE
11-03-2002	2002.414.1	190.1600 1.04.002.0067	TUBI BASE CONICA E CON TAPPO VENTILATO	1155 - SARSTEDT	208,56	0,00	0,00	208,56	
17-04-2002	2002.784.1	191.1600 1.04.002.0068	MATRACCI,BOTTIGLIE,TERMOM ETRI ROTOLI CARTA H32/L.C.	664 - TECNOCHIMICA MODERNA s.r.l.	302,34	0,00	282,49	8.946,00 19,85	
02-09-2002	2002.1981.1	196.1600 1.04.002.0073	N.2 KIT SIEROLOGICI	748 - CELBIO SRL	302,34	0,00	282,49	19,85	
02-09-2002	2002.1983.1	196.1600 1.04.002.0073	N.1 CONF. GBX DEVELOPER,1 CONF.GBX FIXER KODAK,1 CONF. SILVER NITRATE	1054 - SIGMA-ALDRICH S.R.L..	307,60	0,00	0,00	307,60	
27-11-2002	2002.2855.1	201.1600 1.04.002.0082	ALIMENTATORE PER PC C177/MB	1801 - M.D.P. INFORMATICA	586,32	0,00	0,00	586,32	
28-10-2002	2002.2538.1	201.1600 1.04.002.0082	5 REGGI POSTER C155MB	2076 - GIFFI ENRICO	72,00	0,00	0,00	72,00	
28-10-2002	2002.2538.1	201.1600 1.04.002.0082	4 CONF.1000 NAVICELLE FORM.VAR,1 CONF.LAME STERILI C154/FF	664 - TECNOCHIMICA MODERNA s.r.l.	300,00	0,00	0,00	300,00	
22-10-2002	2002.2437.1	201.1600 1.04.002.0082	16 REAZIONI DI SEQUENZE C150/MB	1153 - M-MEDICAL s.r.l.	304,20	0,00	163,40	142,80	
TOTALE PAGINA					2.023,42	0,00	443,89	1.579,53	

Data Elaborazione 04-06-2003
Pagina 32**STAMPA RESIDUI PASSIVI INEVASI - COMPETENZA**

IMPEGNO DATA	NUMERO	CAPITOLO	DESCRIZIONE	DESTINATARIO	IMPORTO	VARIAZIONI +/-	IMPORTO PAGAMENTI	IMPORTO DA PAGARE	RIFERIM. EVASIONE
18-10-2002	2002.2425.1	201.1600 1.04.002.0082	5 REGGI POSTER PER CONVEGNO C148/MB	2076 - GIFFI ENRICO	300,00	0,00	0,00	300,00	
01-08-2002	2002.1975.1	201.1600 1.04.002.0082	ANTI-DIGOXIGENIN-AP C117/FF	1085 - ROCHE DIAGNOSTICS S.P.A.	158,04	0,00	0,00	158,04	
24-08-2002	2002.1471.1	201.1600 1.04.002.0082	FILTRO CAPPA NP48, FILTRO CAPPA NF72	1919 - BIOLTECNICAL SERVICE S.N.C.	1.346,88	0,00	0,00	1.346,88	
18-06-2002	2002.1391.1	204.1600 1.04.002.0086	N.1 RICARICA N LIQUIDO LT80 H 58/E.M.	663 - SOL S.P.A.	2.731,12	0,00	161,40	2.569,72	
01-08-2002	2002.1882.1	204.1600 1.04.002.0086	MICROSOFT OFFICE XPRO/PUBLISHER CBM ITALIANO ORD.BY108/AG	2054 - DOMINO S.R.L.	1.430,40	0,00	0,00	1.430,40	
31-12-2002	2002.3290.1	204.1600 1.04.002.0086	PIASTRE PETRI 90 MM, GUANTI LATTICE L-S-H- ORD.H144/EM	664 - TECNOCHIMICA MODERNA S.r.l.	291,67	0,00	0,00	291,67	
26-11-2002	2002.2846.1	204.1600 1.04.002.0086	SEQUENZIAMENTO FRAMMENTI DNA H138/E.M.	1153 - M-MEDICAL S.r.l.	1.320,00	0,00	0,00	1.320,00	
26-11-2002	2002.2847.1	204.1600 1.04.002.0086	N.2CONF. PIASTRE PETRI/N.2CONF. PUNTALI(P2),N.6CONF. PUNTALI (P20-P200) H138/E.M.	664 - TECNOCHIMICA MODERNA S.r.l.	282,86	0,00	0,00	282,86	
TOTALE PAGINA					5.267,75	0,00	0,00	5.267,75	

Data Elaborazione 04-06-2003
Pagina 33**STAMPA RESIDUI PASSIVI INEVASI - COMPETENZA**

IMPEGNO DATA	NUMERO	CAPITOLO	DESCRIZIONE	DESTINATARIO	IMPORTO	VARIAZIONI +/-	IMPORTO PAGAMENTI	IMPORTO DA PAGARE	RIFERIM. EVASIONE
11-11-2002	2002.2653.1	204.1600 1.04.002.0086	ALCOLE ETILICO ASSOLUTO;PEROSSIDO DI IDROGENO;ACIDO CLORIDRICO H136/E.M.	590 - CARLO ERBA REAGENTI	272,88	0,00	0,00	272,88	
04-11-2002	2002.2665.1	204.1600 1.04.002.0086	MATERIALE PER ANALISI LAB.H127/E.M.	1054 - SIGMA-ALDRICH S.R.L.	296,76	0,00	0,00	296,76	
04-11-2002	2002.2664.1	204.1600 1.04.002.0086	N.2CON.VIALS IN VETRO;PIASTRE PETRI;ROTOLI ALL.H128/E.M.	684 - TECNOCHIMICA MODERNA s.r.l.	291,99	0,00	0,00	291,99	
24-10-2002	2002.2513.1	204.1600 1.04.002.0086	CIAGEN PLASIMID MIDI KIT H120/E.M.	1863 - CIAGEN SPA	205,20	0,00	0,00	205,20	
22-10-2002	2002.2438.1	204.1600 1.04.002.0086	FS-T-002 BIOTHERM DNA POLYMERASE 1000U H119/E.M.	665 - SOCIETA' ITALIANA CHIMICI DIVIS. SCIENTIF. r.l.	186,00	0,00	0,00	186,00	
03-02-2003	2002.3289.1	204.1600 1.04.002.0086	LAMPADINE ALOGENE PER LAB.PAT.FOREST.ORD.H118/E M	537 - CARL ZEISS S.P.A.	293,12	0,00	0,00	293,12	
16-12-2002	2002.3135.1	204.1600 1.04.002.0086	PIPETTA GILSON PIPETMAN P MODELLO P2 H159/E.M.	585 - GILSON ITALIA S.R.L.	267,73	0,00	0,00	267,73	
TOTALE PAGINA					1.813,68	0,00	0,00	1.813,68	

Data Elaborazione 04-06-2003
Pagina 34**STAMPA RESIDUI PASSIVI INEVASI - COMPETENZA**

IMPEGNO DATA	IMPEGNO NUMERO	CAPITOLO	DESCRIZIONE	DESTINATARIO	IMPORTO	VARIAZIONI +/-	IMPORTO PAGAMENTI	IMPORTO DA PAGARE	RIFERIM. EVASIONE
16-12-2002	2002.3121.1	204.1600 1.04.002.0086	N.5 CONF. DI POTATO DEXTROSE AGAR H162/E.M.	651 - OXOID S.P.A.	375,96	0,00	0,00	375,96	
16-12-2002	2002.3120.1	204.1600 1.04.002.0086	ACQUISTO RULLINI FOTOGRAFICI H161/E.M.	1693 - TREZEROTRE S.R.L.	207,84	0,00	0,00	207,84	
16-12-2002	2002.3117.1	204.1600 1.04.002.0086	N.1 CONF. TAPPI STOPPER TIPO 20 PER APERTURE H150/E.M.	678 - INTERNATIONAL P.B.I. S.P.A.	259,20	0,00	0,00	259,20	
10-12-2002	2002.3029.1	204.1600 1.04.002.0086	MATERIALE PER PULIZIA LABORATORI H146/E.M.	1612 - SILAV di DI SILVIO GIANCARLO	290,92	0,00	0,00	290,92	
10-12-2002	2002.3027.1	204.1600 1.04.002.0086	ASCIUGAMANI; CARTA IGIENICA/ACQUA DETERGENTE H145/E.M.	1561 - KEY-CLIENT SERVICE	305,44	0,00	0,00	305,44	
06-12-2002	2002.2964.1	204.1600 1.04.002.0086	QIAGEN PCR CLONING KIT (10) H143/E.M.	1863 - QIAGEN SPA	127,80	0,00	0,00	127,80	
04-11-2002	2002.2576.1	205.1600 1.04.002.0087	N.4 CONF. RNEASY PLANT MINI KIT C185MB	1863 - QIAGEN SPA	1.305,60	0,00	0,00	1.305,60	
20-09-2002	2002.2156.1	207.1600 1.04.002.0091	RICARICA N LIQUIDO ORD.B/H17/LT	663 - SOL S.P.A.	183,62	0,00	0,00	183,62	
TOTALE PAGINA					3.056,38	0,00	0,00	3.056,38	

Data Elaborazione 04-06-2003
Pagina 35**STAMPA RESIDUI PASSIVI INEVASI - COMPETENZA**

IMPEGNO DATA	IMPEGNO NUMERO	CAPITOLO	DESCRIZIONE	DESTINATARIO	IMPORTO	VARIAZIONI +/-	IMPORTO PAGAMENTI	IMPORTO DA PAGARE	RIFERIM. EVASIONE
20-09-2002	2002.2159.1	207.1600 1.04.002.0091	SUBSTRATO TREF ORD.B129ALT	1363 - AGRICOLA VENETA	241,20	0,00	0,00	241,20	
18-01-2002	2002.30.1	235.1600 1.04.002.0095	N2 RNASE OUT	1345 - INVITROGEN S.R.L.	424,82 232,42	0,00	0,00 232,32	424,82 0,10	
24-10-2002	2002.2520.1	217.1600 1.04.002.0209	N5 CF SIRINGA MIUSO ATTACCO LUER FB/IEC	590 - CARLO ERBA REAGENTI	232,42 149,40	0,00	232,32	0,10 149,40	
21-10-2002	2002.2435.1	217.1600 1.04.002.0209	INSERTO SILON FONDO PIATTO, SIRINGA HAMILTON ED AGHI FB/IEC	1516 - C.P.S. ANALITICA S.R.L.	304,69	0,00	0,00	304,69	
08-10-2002	2002.2321.1	217.1600 1.04.002.0209	SIRINGA AS, AGO, TAPPI A VITE VAL FB/IEC	1516 - C.P.S. ANALITICA S.R.L.	266,40	0,00	0,00	266,40	
31-10-2002	2002.2550.1	221.1600 1.04.002.0223	QUIAGEN PCR CLONING KIT C18/IMP	1863 - QUIAGEN SPA	720,49 127,80	0,00	0,00	720,49 127,80	
29-10-2002	2002.2544.1	221.1600 1.04.002.0223	VIVASPIN 6 PACCO DA 25 C157/MP	902 - SARTORIUS SPA	152,76	0,00	0,00	152,76	
04-12-2002	2002.2827.1	221.1600 1.04.002.0223	QUIAGEN PCR CLONING KIT(10) C182/MP	1863 - QUIAGEN SPA	127,80	0,00	0,00	127,80	
TOTALE PAGINA					1.602,47	0,00	232,32	1.370,15	

Data Elaborazione 04-06-2003
Pagina 36**STAMPA RESIDUI PASSIVI INEVASI - COMPETENZA**

IMPEGNO DATA	IMPEGNO NUMERO	CAPITOLO	DESCRIZIONE	DESTINATARIO	IMPORTO	VARIAZIONI +/-	IMPORTO PAGAMENTI	IMPORTO DA PAGARE	RIFERIM. EVASIONE
27-11-2002	2002.2860.1	221.1600 1.04.002.0223	88 SACCHETTI 'ZEOLITER' DA 80L.T. C178MP	656 - SECOM SEGNALINI COMMERCIALE	259,92	0,00	0,00	259,92	
18-11-2002	2002.2722.1	221.1600 1.04.002.0223	BIO THERM DNA POLYMERASE, IPTG, X-GAL C173MP	665 - SOCIETA' ITALIANA CHIMICI DIVIS. SCIENTIF. r.l.	309,60	0,00	0,00	309,60	
03-04-2002	2002.638.1	1.04.002.0223	BASI PER OLIGONUCLEOTIDI	1345 - INVITROGEN S.R.L.	370,92	0,00	0,00	370,92	
14-02-2002	2002.11.1	211.1600 1.04.002.0231	N.172 TUTORI PIANTE METALLICI,COLR VERDE	656 - SECOM SEGNALINI COMMERCIALE.	309,60	0,00	0,00	309,60	
18-06-2002	2002.1390.1	211.1600 1.04.002.0231	NUCLEOSPIN EXTRACT 2 KIT H57M/P.	1153 - M-MEDICAL s.r.l.	262,01	0,00	0,00	262,01	
13-05-2002	2002.1037.1	211.1600 1.04.002.0231	PLATINUM TAG DNA POLIMERASI H42M/P.	1313 - UNIMED SCIENTIFICA	257,23	0,00	0,00	257,23	
05-11-2002	2002.2585.1	234.1600 1.04.002.0247	TONER HP NERO.COLORE ORD.B/1641C	1847 - CORPORATE EXPRESS SPA	294,00	0,00	0,00	294,00	
TOTALE PAGINA					2.063,28	0,00	0,00	2.063,28	

Data Elaborazione 04-06-2003
Pagina 37**STAMPA RESIDUI PASSIVI INEVASI - COMPETENZA**

IMPEGNO DATA	NUMERO	CAPITOLO	DESCRIZIONE	DESTINATARIO	IMPORTO	VARIAZIONI +/-	IMPORTO PAGAMENTI	IMPORTO DA PAGARE	RIFERIM. EVASIONE
31-01-2003	2002.3287.1	224.1600 1.04.002.0247	N.1 DNTP COD.27203501 ORD.F94/LC	1036 - AMERSHAM BIOSCIENCES EUROPE GMBH FIL.ITALIANA	232,80	0,00	0,00	232,80	
08-11-2002	2002.2644.1	224.1600 1.04.002.0247	N.5 CF.50 LUCIDI P.INKJET F102/LC	1847 - CORPORATE EXPRESS SPA	126,00	0,00	0,00	126,00	
24-05-2002	2002.1167.1	518.1600 1.04.002.0271	SRINGHE MONOUSO. AGHI C73/APP	590 - CARLO ERBA REAGENTI	232,36	0,00	142,69	652,80	89,67
12-12-2002	2002.3067.1	518.1600 1.04.002.0271	SERVIZIO DI SINTESI OLIGONUCLEOTIDI C187/AI	1345 - INVITROGEN S.R.L.	300,00	0,00	0,00	300,00	
10-12-2002	2002.3022.1	518.1600 1.04.002.0271	3 CARTUCCE COLORI STAMPANTE HP 3820, 5 CARTUCCE NERO HP 3820, SCHIEDA USB-PCI C186/APP	1801 - M.D.P. INFORMATICA	290,40	0,00	0,00	290,40	
04-12-2002	2002.2926.1	518.1600 1.04.002.0271	RIPARAZ.COMPUTER CISOSTIT.SCHIEDA VIDEO E LETTORE CD-ROM C181/APP	1801 - M.D.P. INFORMATICA	64,80	0,00	0,00	64,80	
12-11-2002	2002.2676.1	518.1600 1.04.002.0271	CILINDRI, PINZE MICR.CURVE E DRITTE, LABOCAP C172/APP	664 - TECNOCHIMICA MODERNA s.r.l.	299,20	0,00	0,00	299,20	
TOTALE PAGINA					1.545,56	0,00	142,69	1.402,87	

Data Elaborazione 04-06-2003
Pagina 38**STAMPA RESIDUI PASSIVI INEVASI - COMPETENZA**

IMPEGNO DATA	IMPEGNO NUMERO	CAPITOLO	DESCRIZIONE	DESTINATARIO	IMPORITO	VARIAZIONI +/-	IMPORITO PAGAMENTI	IMPORITO DA PAGARE	RIFERIM. EVASIONE
31-10-2002	2002.2549.1	518.1600 1.04.002.0271	1 VENTOLA, 1 HARD DISK, 1 STABILIZZATORE C160/APP	1801 - M.D.P. INFORMATICA	265,20	0,00	0,00	265,20	
25-10-2002	2002.2526.1	518.1600 1.04.002.0271	8 CARTUCCE COL.NERO, 1 RAM 266 KB DDR C152/APP	1801 - M.D.P. INFORMATICA	283,20	0,00	0,00	283,20	
30-12-2002	2002.3285.1	518.1600 1.04.002.0271	GUANTI LATTICE, CARAFFE V.GRAD., CILINDRO, ECC.ORD.C187/APP	664 - TECNOCHIMICA MODERNA s.r.l.	307,83	0,00	0,00	307,83	
20-12-2002	2002.3201.1	518.1600 1.04.002.0271	FINNYMES DNA POLYMERASE COD.F.503L C182/APP	748 - CELBIO SRL	300,00	0,00	0,00	300,00	
19-12-2002	2002.3194.1	518.1600 1.04.002.0271	ADATTATORE DIAPOSITIVE PER SCANNER C181/AI	1801 - M.D.P. INFORMATICA	106,80	0,00	0,00	106,80	
19-12-2002	2002.3193.1	518.1600 1.04.002.0271	8 PILE CR 123, 3 RULLINI, SVILUPPO DIAP.C180/AI	1693 - TREZEROTRE S.R.L.	43,41	0,00	0,00	43,41	
12-12-2002	2002.3066.1	518.1600 1.04.002.0271	1 CONF. PUNTAU C/FILTRO, 1 CONF. THIN WALL TUBES PCR, 100BP LADDER PLUS, NUCLEOSPIN EXTRACT C188/APP	1153 - M-MEDICAL s.r.l.	297,90	0,00	0,00	297,90	
10-12-2002	2002.3016.1	530.1600 1.04.002.0272	PROTEINASE, PHENOL ORD.B204MB	1054 - SIGMA-ALDRICH S.R.L.	290,72	0,00	0,00	290,72	
TOTALE PAGINA					1.895,06	0,00	0,00	1.895,06	

Data Elaborazione 04-06-2003
Pagina 39**STAMPA RESIDUI PASSIVI INEVASI - COMPETENZA**

IMPEGNO DATA	IMPEGNO NUMERO	CAPITOLO	DESCRIZIONE	DESTINATARIO	IMPORTO	VARIAZIONI +/-	IMPORTO PAGAMENTI	IMPORTO DA PAGARE	RIFERIM. EVASIONE
10-12-2002	2002.3014.1	530.1600 1.04.002.0272	SUPPORTO METALLICO AFD. KIT ALIM.ACQUA DEION.ORD.B/202/MB	664 - TECNOCHIMICA MODERNA S.r.l.	253,94	0,00	0,00	253,94	
10-12-2002	2002.3012.1	530.1600 1.04.002.0272	FILÒ ELETTRICO, VALVOLE PVC ORD.B/200/MB	1869 - AGRICOLA IL VERDE SNC	74,90	0,00	0,00	74,90	
03-12-2002	2002.2895.1	530.1600 1.04.002.0272	N.12 ROTOLI ASCIUGAMANI INDUSTRIALI ORD.B/191/MB	1612 - SILAV di DI SILVIO GIANCARLO	288,00	0,00	0,00	288,00	
03-12-2002	2002.2892.1	530.1600 1.04.002.0272	N.8 REGGI POSTER ORD.B/169/MB	2076 - GIFFI ENRICO	300,00	0,00	0,00	300,00	
21-11-2002	2002.2802.1	530.1600 1.04.002.0272	RANDOM PRIMER ORD.B/183/MB	1428 - UNIMED SCIENTIFICA SNC	232,20	0,00	0,00	232,20	
20-11-2002	2002.2735.1	530.1600 1.04.002.0272	TONER, CARTUCCE, CD, FLOPPY ORD.B/171/ILT	1801 - M.D.P. INFORMATICA	292,20	0,00	0,00	292,20	
05-11-2002	2002.2581.1	530.1600 1.04.002.0272	AMV-RT ORD.B/160/MB	1629 - PROMEGA ITALIA S.R.L.	309,88	0,00	0,00	309,88	
19-12-2002	2002.3187.1	530.1600 1.04.002.0272	PANNELLI IN LEGNO ORD.B/231/MB	2076 - GIFFI ENRICO	240,00	0,00	0,00	240,00	
19-12-2002	2002.3188.1	530.1600 1.04.002.0272	ASFALTITE, LAME MOTOSEGA ORD.B/230/MB	773 - PAPI ANTONIO	48,00	0,00	0,00	48,00	
18-12-2002	2002.3166.1	530.1600 1.04.002.0272	DVTPS ORD.B/224/MB	1629 - PROMEGA ITALIA S.R.L.	250,88	0,00	0,00	250,88	
TOTALE PAGINA					2.290,00	0,00	0,00	2.290,00	

Data Elaborazione 04-06-2003
Pagina 40**STAMPA RESIDUI PASSIVI INEVASI - COMPETENZA**

IMPEGNO DATA	IMPEGNO NUMERO	CAPITOLO	DESCRIZIONE	DESTINATARIO	IMPORTO	VARIAZIONI +/-	IMPORTO PAGAMENTI	IMPORTO DA PAGARE	RIFERIM. EVASIONE
12-12-2002	2002.3066.1	530.1500 1.04.002.0272	40 PIANTE ORD.B215/MB	1170 - FRAPPETTA S.S.	160,00	0,00	0,00	160,00	
10-12-2002	2002.3028.1	530.1500 1.04.002.0272	PPM 100ML ORD.B214/MB	1789 - MICROPOLI DI ROVERE ENRICO	198,32	0,00	0,00	198,32	
10-12-2002	2002.3017.1	530.1500 1.04.002.0272	10 CAVI DI RETE ORD.B205/MB	1801 - M.D.P. INFORMATICA	84,00	0,00	0,00	84,00	
		1.04.002.0272			3.023,04	0,00	0,00	3.023,04	
15-10-2002	2002.2390.1	483.1500 1.04.002.6401	MEMBRANA DURAPORE PVDF MILLEX HV G161/GI	643 - MILLIPORE S.P.A.	286,32	0,00	0,00	286,32	
25-08-2002	2002.2226.1	483.1500 1.04.002.6401	N.2 BOMBOLE ELIO E N.3BOMBOLE AZOTO G48/GI	1526 - SAPIO	307,56	0,00	0,00	307,56	
25-09-2002	2002.2223.1	483.1500 1.04.002.6401	MATERIALE VARIO PER LABORATORIO G48/GI	590 - CARLO ERBA REAGENTI	307,62	0,00	303,58	4,04	
25-11-2002	2002.3233.1	483.1500 1.04.002.6401	THIOFLUOR SERVICE P/C 3700-2000 E SPESE DI TRASPORTO F/11/DONNARUMMA	674 - LAB SERVICE ANALYTICA S.r.l	195,22	0,00	0,00	195,22	
16-12-2002	2002.3136.1	483.1500 1.04.002.6401	N.100 CD-R E N.1 CF. TONER X EPSON EPL G74/GI	1847 - CORPORATE EXPRESS SPA	305,40	0,00	0,00	305,40	
09-12-2002	2002.2989.1	483.1500 1.04.002.6401	N.3 CF-A GHI COD.037875 G/68/AI	609 - CHEBIOS S.R.L.	161,74	0,00	0,00	161,74	
TOTALE PAGINA					2.006,18	0,00	303,58	1.702,60	

Data Elaborazione 04-06-2003
Pagina 41**STAMPA RESIDUI PASSIVI INEVASI - COMPETENZA**

IMPEGNO DATA	NUMERO	CAPITOLO	DESCRIZIONE	DESTINATARIO	IMPORTO	VARIAZIONI +/-	IMPORTO PAGAMENTI	IMPORTO DA PAGARE	RIFERIM. EVASIONE
04-12-2002	2002.2921.1	483.1600 1.04.002.6401	MATERIALE VARIO LABORATORIO GIB/TEC	1054 - SIGMA-ALDRICH S.R.L.	262,80	0,00	0,00	262,80	
02-12-2002	2002.2886.1	483.1600 1.04.002.6401	N.5 CF. BOTTIGLIE RETTANGOLARI 250 ML GIB/SGI	664 - TECNOCHIMICA MODERNA S.R.L.	252,40	0,00	0,00	252,40	
02-12-2002	2002.2885.1	483.1600 1.04.002.6401	MATERIALE VARIO LABORATORIO GIB/SAL	1054 - SIGMA-ALDRICH S.R.L.	265,20	0,00	0,00	265,20	
25-11-2002	2002.2821.1	483.1600 1.04.002.6401	N.4 CARTUCCE STAMPANTE CANONI BTC 5000 E 1 CANON BJC 5000 GIB/SGI	1801 - M.D.P. INFORMATICA	252,00	0,00	0,00	252,00	
20-11-2002	2002.2761.1	483.1600 1.04.002.6401	N.3.BOMBOLE ARIA.2 IDROGENO,1 ELIO TRASPORTO E CONTRIBUTO ADR GIB/SGI	1526 - SAPIO	289,22	0,00	0,00	289,22	
07-11-2002	2002.2808.1	483.1600 1.04.002.6401	SCHEDA A29 MB DIMM 168 PIN GIB/SGI	1801 - M.D.P. INFORMATICA	30,00	0,00	0,00	30,00	
05-11-2002	2002.2586.1	483.1600 1.04.002.6401	N.2 CARTUCCE TONER SAMSUNG ML-4600	1847 - CORPORATE EXPRESS SPA	173,88	0,00	0,00	173,88	
24-10-2002	2002.2517.1	483.1600 1.04.002.6401	MATERIALE VARIO DA LABORATORIO GIB/SGI	590 - CARLO ERBA REAGENTI	279,26	0,00	0,00	279,26	
TOTALE PAGINA					1.804,76	0,00	0,00	1.804,76	

Data Elaborazione 04-06-2003
Pagina 42**STAMPA RESIDUI PASSIVI INEVASI - COMPETENZA**

IMPEGNO DATA	NUMERO	CAPITOLO	DESCRIZIONE	DESTINATARIO	IMPORTO	VARIAZIONI +/-	IMPORTO PAGAMENTI	IMPORTO DA PAGARE	RIFERIM. EVASIONE
23-10-2002	2002.2510.1	483.1600 1.04.002.6401	N.4 BOMBOLE AZOTO E TRASPORTO GI55/GI	1526 - SAPIO	146,97	0,00	0,00	146,97	
02-05-2002	2002.1985.1	483.1600 1.04.002.6401	10 GUARNIZIONI VESPEL,2CONF,SET PA BOCCHETTONI ECC.	594 - A.S.A. NANTE S.R.L.	300,72	0,00	0,00	300,72	
		1.04.002.6401			3.816,31	0,00	303,58	3.512,73	
18-06-2002	2002.1393.1	499.1600 1.04.002.6402	SVILUPPO N3 RULLINI 36 DIA.N.1RULLINO 36 FOTO H80/ALT	614 - GRAPHICOLOR S.r.l.	25,60	0,00	0,00	25,60	
18-06-2002	2002.1392.1	499.1600 1.04.002.6402	1 NASTRO STERIL,AGHISEMINA,PORTA AGHI H58/ALT	590 - CARLO ERBA REAGENTI	226,14	0,00	38,30	187,84	
01-10-2002	2002.2277.1	499.1600 1.04.002.6402	N.3CONF,ANCORETTE,SCONF.C OPRI OGGETTO,10CONF,AGHI SEMINE ECC.H12/ALT	590 - CARLO ERBA REAGENTI	242,25	0,00	164,75	77,50	
01-10-2002	2002.2275.1	499.1600 1.04.002.6402	2 CONF. CAPSULE PETRI; CAMICI VARIE MISURE,CILINDRIFILTRI,H1 11/ALT	664 - TECNOCHIMICA MODERNA S.r.l.	255,05	0,00	124,16	130,89	
TOTALE PAGINA					1.196,73	0,00	327,21	869,52	

Data Elaborazione 04-06-2003
Pagina 43

STAMPA RESIDUI PASSIVI INEVASI - COMPETENZA

IMPEGNO DATA	NUMERO	CAPITOLO	DESCRIZIONE	DESTINATARIO	IMPORTO	VARIAZIONI +/-	IMPORTO PAGAMENTI	IMPORTO DA PAGARE	RIFERIM. EVASIONE
01-10-2002	2002.2274.1	499.1600 1.04.002.6402	1CONF.TARGHETTE CON GAMBO;1 CONF.ETICHETTE CON ADESVIOR PENNARELLI IND. PILOT H110/ALT	775 - B.& G. S.R.L.	189,22	0,00	0,00	189,22	
16-09-2002	2002.2099.1	499.1600 1.04.002.6402	COLONNE PER CROMATOGRAFIA CON RUBINETTO.N3 CONF.SIRINGHE MONOUSO H102/E.C.	590 - CARLO ERBA. REAGENTI	179,61	0,00	70,06	109,55	
16-12-2002	2002.3114.1	499.1600 1.04.002.6402	N.5 CONF. GUANTI MIS.S/N.5 CONF. GUANTI MIS.M H148/E.C.	590 - CARLO ERBA REAGENTI	52,08	0,00	0,00	52,08	
13-12-2002	2002.3099.1	499.1600 1.04.002.6402	CONF. ETICHETTE VARIE .G88/E.C.	775 - B.& G. S.R.L.	288,84	0,00	0,00	288,84	
11-12-2002	2002.3062.1	499.1600 1.04.002.6402	KG 2790 DI CONCIME NITROPHOSKA PERFECT NPK 16-5-20+2 H147/ALT	1090 - CEREAL MANGIMI 91 SRL	775,88	0,00	0,00	775,88	
26-11-2002	2002.2851.1	499.1600 1.04.002.6402	N.3 MICROSRINGHE 701 GRD DA 10ML H142/E.C.	594 - A.S.A. NANTE S.R.L.	255,60	0,00	0,00	255,60	
26-11-2002	2002.2850.1	499.1600 1.04.002.6402	O-FTALALDEIDE PIC 0120 H141/E.C.	674 - LAB SERVICE ANALYTICA S.r.l	281,99	0,00	0,00	281,99	
20-11-2002	2002.2765.1	499.1600 1.04.002.6402	PINNACLE H X HPLC H137/E.C.	609 - CHEBIOS S.R.L.	288,24	0,00	0,00	288,24	
TOTALE PAGINA					2.311,46	0,00	70,06	2.241,40	

Data Elaborazione 04-06-2003
Pagina 44**STAMPA RESIDUI PASSIVI INEVASI - COMPETENZA**

IMPEGNO DATA	IMPEGNO NUMERO	CAPITOLO	DESCRIZIONE	DESTINATARIO	IMPORTO	VARIAZIONI +/-	IMPORTO PAGAMENTI	IMPORTO DA PAGARE	RIFERIM. EVASIONE
11-11-2002	2002.2650.1	499 - 1500 1.04.002.6402	COLONNA GC-ZB-1COLONNA GC-ZB-5 H13/IEC.	1510 - CHEMTEK ANALYTICA	1.015,20	0,00	0,00	1.015,20	
11-11-2002	2002.2649.1	499 - 1500 1.04.002.6402	N.1STANDARD FENAZAQUINIL STANDARD FIPRONIL H12/IEC.	1054 - SIGMA-ALDRICH S.R.L..	195,36	0,00	0,00	195,36	
11-11-2002	2002.2646.1	499 - 1500 1.04.002.6402	N.5CONF. INCHIOSTRO PER INT.N.1CONF.FERRULA GRAFITE H13/IEC.	1516 - C.P.S. ANALITICA S.R.L.	185,89	0,00	0,00	185,89	
11-11-2002	2002.2648.1	499 - 1500 1.04.002.6402	N3 BOMBOLE AZOTO.N2 BOMBOLE DI ELIO H12/IEC.	1526 - SAPIO	307,56	0,00	0,00	307,56	
05-11-2002	2002.2577.1	499 - 1500 1.04.002.6402	ACQUISTO BOTT.RETT. VARIE CAPACITA' H12/IEC.	684 - TECNOCHIMICA MODERNA s.r.l.	144,40	0,00	0,00	144,40	
04-11-2002	2002.2561.1	499 - 1500 1.04.002.6402	N6 BOTT. ACETONITRILE.N.ALCOL METILICO,1 DIETER.LIQUIDO H12/IEC.	1651 - MALLINCKRODT BAKER ITALIA	261,17	0,00	0,00	261,17	
04-11-2002	2002.2560.1	499 - 1500 1.04.002.6402	N.5CONF. CARTA PER INTEGRATORE VARIAN H12/IEC.	1516 - C.P.S. ANALITICA S.R.L.	209,29	0,00	0,00	209,29	
04-11-2002	2002.2559.1	499 - 1500 1.04.002.6402	1CONF. CARTA PER INTEGRATORE CARLO ERBA H12/IEC.	618 - FILCEST S.r.l	246,00	0,00	0,00	246,00	
TOTALE PAGINA					2.564,87	0,00	0,00	2.564,87	

Data Elaborazione 04-06-2003
Pagina 45**STAMPA RESIDUI PASSIVI INEVASI - COMPETENZA**

IMPEGNO DATA	NUMERO	CAPITOLO	DESCRIZIONE	DESTINATARIO	IMPORTO	VARIAZIONI +/-	IMPORTO PAGAMENTI	IMPORTO DA PAGARE	RIFERIM. EVASIONE
17-04-2002	2002.782.1	499.1600 1.04.002.6402	IMBALLI STANDARD ACETONE PER ANALISI LAB. H2NE.C.	590 - CARLO ERBA REAGENTI	191,95	0,00	0,00	191,95	
21-10-2002	2002.2429.1	506.1600 1.04.002.6403	GUANTI, PARAFILM, ROT.PVP, ECC.ORD.A229MB	664 - TECNOCHIMICA MODERNA s.r.l.	5.817,32 308,21	0,00	397,27	5.420,05 308,21	
21-11-2002	2002.2815.1	506.1600 1.04.002.6403	TRIZMA COD.T6068 ORD.A242MB	1054 - SIGMA-ALDRICH S.R.L.	136,08	0,00	0,00	136,08	
04-12-2002	2002.2922.1	506.1600 1.04.002.6403	DNASE STAND.D-4283 - SILV.NITR.S8157.PH.TEST P-3538 E P4538 ORD.A260MB	1054 - SIGMA-ALDRICH S.R.L.	268,82	0,00	0,00	268,82	
18-12-2002	2002.3175.1	506.1600 1.04.002.6403	BASI PER OLIGONUCLEOTIDI ORD.A268MB	1345 - INVITROGEN S.R.L.	309,88	0,00	0,00	309,88	
18-12-2002	2002.3142.1	506.1600 1.04.002.6403	CF.2 RNASE OUT COD.10777019 ORD.A266MB	1313 - UNIMED SCIENTIFICA	265,25	0,00	0,00	265,25	
18-12-2002	2002.3141.1	506.1600 1.04.002.6403	LT.230 RICARICA AZOTO LIQ.ORD.A265LT	663 - SOL S.P.A.	181,22	0,00	0,00	181,22	
18-12-2002	2002.3140.1	506.1600 1.04.002.6403	CF.3 TAG POLIM.MI 885 ORD.A264MB	1629 - PROMEGA ITALIA S.R.L.	309,89	0,00	0,00	309,89	
TOTALE PAGINA					1.971,30	0,00	0,00	1.971,30	

Data Elaborazione 04-06-2003
Pagina 46**STAMPA RESIDUI PASSIVI INEVASI - COMPETENZA**

IMPEGNO DATA	IMPEGNO NUMERO	CAPITOLO	DESCRIZIONE	DESTINATARIO	IMPORTO	VARIAZIONI +/-	IMPORTO PAGAMENTI	IMPORTO DA PAGARE	RIFERIM. EVASIONE
09-12-2002	2002.3006.1	506.1600 1.04.002.6403	PIASTRE PETRI, LAME ST.N.10-11 - PORTALAME, FORB.CHIR.A256/MB	664 - TECNOCHIMICA MODERNA s.r.l.	88,85	0,00	0,00	88,85	
09-12-2002	2002.3005.1	506.1600 1.04.002.6403	TUBI GREEN DU 0338 - TAPPI DU 421 ORD.A257/MB	1789 - MICROPOLI DI ROVERE ENRICO	198,44	0,00	0,00	198,44	
09-12-2002	2002.3000.1	506.1600 1.04.002.6403	N.3 CARTUCCE DEIONIZZAT.ADI A23218212 ORD.A256/MB	664 - TECNOCHIMICA MODERNA s.r.l.	221,75	0,00	0,00	221,75	
09-12-2002	2002.2995.1	506.1600 1.04.002.6403	CONIUGATE P.TSWV BB8 - N.2 CONTROLLO POSITIVO INSV COD.DB707 505 PC ORD.A256/MB	748 - CELBIO SRL	255,17	0,00	0,00	255,17	
28-11-2002	2002.2863.1	506.1600 1.04.002.6403	CF.3 ANV-RT 300V COD.M5101 ORD.A248/MB	1629 - PROMEGA ITALIA S.R.L.	309,88	0,00	0,00	309,88	
04-11-2002	2002.2566.1	506.1600 1.04.002.6403	CF.2 DNTFS COD.U1330 ORD.A231/MB	1629 - PROMEGA ITALIA S.R.L.	250,38	0,00	0,00	250,38	
25-11-2002	2002.2833.1	538.1600 1.04.002.6404	SCATOLE GUANTI SIPOLVERE LES F113/LC	1776 - ANALITICA S.A.S.	223,20	0,00	0,00	223,20	
25-11-2002	2002.2834.1	538.1600 1.04.002.6404	N.3 CF PIASTRE PETRI 60 F114/LC	664 - TECNOCHIMICA MODERNA s.r.l.	272,12	0,00	0,00	272,12	
TOTALE PAGINA					1.819,79	0,00	0,00	1.819,79	

Data Elaborazione 04-06-2003
Pagina 47**STAMPA RESIDUI PASSIVI INEVASI - COMPETENZA**

IMPEGNO DATA	NUMERO	CAPITOLO	DESCRIZIONE	DESTINATARIO	IMPORTO	VARIAZIONI +/-	IMPORTO PAGAMENTI	IMPORTO DA PAGARE	RIFERIM. EVASIONE
29-11-2002	2002.2874.1	538.1600 1.04.002.6404	1 CF.NEOMYCINE I CF STREPTOMYCINA F1151LC	1054 - SIGMA-ALDRICH S.R.L..	215,28	0,00	0,00	215,28	
18-12-2002	2002.3162.1	552.1600 1.04.002.6405	PLUS DNA LADDER ORD.B2181LC	1345 - INVITROGEN S.R.L.	190,32	0,00	0,00	190,32	
18-12-2002	2002.3163.1	552.1600 1.04.002.6405	PDA, SKIN MILK ORD.B2181LC	2063 - MICROSAFE SRL	309,89	0,00	0,00	309,89	
20-05-2002	2002.1229.1	230.1600 1.04.005.0000	CONTRATTO SORVEGLIANZA SANITARIA D.L. 62694, OPERAI, DIR-DIR.SEZ.-TEC.DIF.-IMP AGR-IMP.AMM.VI DELIB.88	2019 - BIOS S.P.A.	7.746,85	0,00	6.011,62	1.735,23	
01-01-2002	2002.247.1	232.1600 1.04.009.0000	RINN.CONTRATTO MANUT.NE IMP.ELETTTRICO DELIB.23	1853 - COGITEC	7.746,85	0,00	6.011,62	1.735,23	
06-12-2002	2002.2986.1	232.1600 1.04.009.0000	MODIFICA UTENZA GAS LAB.DR.II.LARDI A252VI	655 - IMPRESA EDILE GEOM.GIANFRANCO PARADISO	132,00	0,00	0,00	132,00	
TOTALE PAGINA					11.048,53	0,00	6.011,62	5.036,91	

Data Elaborazione 04-06-2003
Pagina 48**STAMPA RESIDUI PASSIVI INEVASI - COMPETENZA**

IMPEGNO DATA	NUMERO	CAPITOLO	DESCRIZIONE	DESTINATARIO	IMPORTO	VARIAZIONI +/-	IMPORTO PAGAMENTI	IMPORTO DA PAGARE	RIFERIM. EVASIONE
04-12-2002	2002.2917.1	232.1600 1.04.009.0000	RETTIFICA POMPA IRRIGAZ CABINA IDRICA ORD.A248/IAQ	684 - ELETTROMECCANICA RIBALDI SRL	309,60	0,00	0,00	309,60	
14-11-2002	2002.2718.1	232.1600 1.04.009.0000	LAVORI P.RIPARAZLAB.DR.MOTTA A238/IAQ	655 - IMPRESA EDILE GEOM.GIANFRANCO PARADISO	306,00	0,00	0,00	306,00	
01-03-2002	2002.301.1	232.1600 1.04.009.0000	CONTRATTO MANUT.53 ESTINT. E 23 MANICHETTE CIO ISTITUTO E AZTOR MANCINA	1868 - A.R.A. S.R.C. ANTINCENDIO	1.090,72	0,00	545,36	545,36	
23-12-2002	2002.3203.1	235.1600 1.04.010.0000	SUPERI ABBONAMENTI FT.75300976-79318764	1671 - TNT GLOBAL EXPRESS S.P.A.	4.292,51	0,00	545,36	3.747,15	
23-12-2002	2002.3202.1	235.1600 1.04.010.0000	SPEDIZIONE DOCUMENTI UNIV. OF ARIZONA TUCSON 22.11.02	1671 - TNT GLOBAL EXPRESS S.P.A.	3,73	0,00	0,00	3,73	
28-11-2002	2002.2884.1	235.1600 1.04.010.0000	ACQ.N.10 TAGLA.BBTO INTERN. N.30 CARNET ORD.A247/RS	1671 - TNT GLOBAL EXPRESS S.P.A.	480,48	0,00	0,00	480,48	
28-01-2003	2002.3284.1	247.1600 1.04.010.0086	QUOTA PARTE SPESE TELEFONICHE	1301 - TELECOM ITALIA S.P.A.	663,68	0,00	0,00	663,68	
		1.04.010.0086			1.569,00	0,00	0,00	1.569,00	
TOTALE PAGINA					3.939,00	0,00	545,36	3.393,64	

Data Elaborazione 04-06-2003
Pagina 49**STAMPA RESIDUI PASSIVI INEVASI - COMPETENZA**

IMPEGNO DATA	NUMERO	CAPITOLO	DESCRIZIONE	DESTINATARIO	IMPORTO	VARIAZIONI +/-	IMPORTO PAGAMENTI	IMPORTO DA PAGARE	RIFERIM. EVASIONE
30-05-2002	2002.1216.1	485.1600 1.04.010.6401	SPEDIZIONE 13 TEST PER LABORATORI VARI G19/G1	1671 - TNT GLOBAL EXPRESS S.P.A.	201,39	0,00	0,00	201,39	
19-12-2002	2002.3187.1	519.1600 1.04.011.0271	MATERIALE CANCELLERIA C18B/AQ PROT.5185	1988 - SIEMENS INFORMATICA	201,39	0,00	0,00	201,39	
29-11-2002	2002.2869.1	486.1600 1.04.011.6401	MATERIALE CANCELLERIA VARIO G162/G1	1847 - CORPORATE EXPRESS SPA	90,22	0,00	0,00	90,22	
23-01-2002	2002.59.1	257.1600 1.04.012.0057	REGISTRAZ.COINV.PI 88-04-02 CONF.EUROPEA GENETICA FUNGHI	704 - CORAZZA LUCIANA	274,89	0,00	0,00	274,89	
03-12-2002	2002.2898.1	257.1600 1.04.012.0057	CARTA PHOTO EXTRALUCIDA GR.177 ORD.B/194/AQ	2091 - SUPERCART S.R.L.	274,89	0,00	0,00	274,89	
26-08-2002	2002.2238.1	257.1600 1.04.012.0057	BUSTE/NASTRO ADESIVO,COLLA PENNARELLI ORD.B/134/LC	1847 - CORPORATE EXPRESS SPA	336,00	0,00	0,00	336,00	
12-12-2002	2002.3070.1	539.1600 1.04.012.6404	3 TONER NERO HP, 2 TONER COLORI HP F117/LC	2091 - SUPERCART S.R.L.	246,50	0,00	0,00	246,50	
		1.04.012.6404		1847 - CORPORATE EXPRESS SPA	80,92	0,00	0,00	80,92	
					663,42	0,00	0,00	663,42	
					252,00	0,00	0,00	252,00	
					252,00	0,00	0,00	252,00	
TOTALE PAGINA					1.481,92	0,00	0,00	1.481,92	

Data Elaborazione 04-06-2003
Pagina 50**STAMPA RESIDUI PASSIVI INEVASI - COMPETENZA**

IMPEGNO DATA	NUMERO	CAPITOLO	DESCRIZIONE	DESTINATARIO	IMPORTO	VARIAZIONI +/-	IMPORTO PAGAMENTI	IMPORTO DA PAGARE	RIFERIM. EVASIONE
06-12-2002	2002.2869.1	260.1600 1.04.014.0000	RIPARAZIONE 2 PANDA: 80530S - 68810 W PREV.4.12.02	1291 - ABM DI MICHELE & ALBERTO VANGI s.n.c.	649,47	0,00	0,00	649,47	
07-11-2002	2002.2614.1	260.1600 1.04.014.0000	N.300 BUONI BENZINA SUPER ACQ.CONSHIP	1918 - KUWAIT PETROLEUM ITALIA S.p.A.	2.876,92	0,00	0,00	2.876,92	
31-12-2002	2002.3294.1	1.04.014.0000			3.526,39	0,00	0,00	3.526,39	
31-12-2002	2002.3294.1	262.1600 1.04.015.0000	PERIODO QUARTO TRIMESTRE 2002	777 - ACEA (Gestione acque)	2.072,09	0,00	0,00	2.072,09	
31-12-2002	2002.3231.1	271.1600 1.04.016.0066	ENERGIA ELETTRICA PERIODO DICEMBRE 2002 QUOTA PARTE	700 - ACEA ELECTRABEL ELETTRICITA' SPA	2.072,09	0,00	0,00	2.072,09	
08-01-2003	2002.3230.1	487.1600 1.04.016.6401	PERIODO DICEMBRE 2002 PARTE	700 - ACEA ELECTRABEL ELETTRICITA' SPA	1.000,00	0,00	0,00	1.000,00	
31-12-2002	2002.3228.1	294.1600 1.04.017.0087	PERIODO NOV-DICEMBRE 2002	628 - ITALGAS	2.000,00	0,00	0,00	2.000,00	
02-12-2002	2002.2875.1	500.1600 1.04.017.6402	COMBUSTIBILI PRAL 2000/21 DICEMBRE	628 - ITALGAS	3.602,13	0,00	0,00	3.602,13	
		1.04.017.0087			3.602,13	0,00	0,00	3.602,13	
		1.04.017.6402			2.065,83	0,00	673,50	1.392,33	
					2.065,83	0,00	673,50	1.392,33	
TOTALE PAGINA					14.266,44	0,00	673,50	13.592,94	

Data Elaborazione 04-06-2003
Pagina 51**STAMPA RESIDUI PASSIVI INEVASI - COMPETENZA**

IMPEGNO DATA	NUMERO	CAPITOLO	DESCRIZIONE	DESTINATARIO	IMPORTO	VARIAZIONI +/-	IMPORTO PAGAMENTI	IMPORTO DA PAGARE	RIFERIM. EVASIONE
19-09-2002	2002.2137.1	301.1600 1.04.018.0000	INCARICO IN QUALITA' DI RESPONSABILE DEL SSP 1/10/02 AL 30/09/03 DELIB.141 18.9.02	1499 - DE MATTEIS ING.UMBERTO	3.160,70	0,00	0,00	3.160,70	
20-05-2002	2002.1230.1	301.1600 1.04.018.0000	INCARICO MEDICO COMPETENTE D.L.628/94 DELIB.86	2019 - BIOS S.P.A.	960,00	0,00	0,00	960,00	
23-07-2002	2002.2003.1	301.1600 1.04.018.0000	INCARICO ASS.LEGALE ENTAT.CONCILD.CONTROVERS IA DI LAVORO RIG.OPEFANT.MAGGI, P.MARCHETTI, R.SANTOLAMAZZA.C.DI MARCO DELIB.127	1436 - ROSANO AVV.DOMENICO	1.224,00	0,00	0,00	1.224,00	
17-12-2002	2002.3143.1	522.1600 1.04.018.0271	INCARICO DI VALUTATORE DEL 169	2095 - DONINI DR. PAOLO	5.344,70	0,00	0,00	5.344,70	
17-12-2002	2002.3144.1	522.1600 1.04.018.0271	INCARICO DI VALUTATORE DEL 169	2096 - BENVENUTO EUGENIO	600,00	0,00	0,00	600,00	
25-10-2002	2002.2521.1	489.1600 1.04.018.6401	RIMBORSO NOTA SPESE MESE DI LUGLIO 2002	1628 - NARDO DR.GOFFREDO	1.013,13	0,00	988,82	24,31	
		1.04.018.6401			1.013,13	0,00	988,82	24,31	
TOTALE PAGINA					7.557,83	0,00	988,82	6.569,01	

Data Elaborazione 04-06-2003
Pagina 52**STAMPA RESIDUI PASSIVI INEVASI - COMPETENZA**

IMPEGNO DATA	NUMERO	CAPITOLO	DESCRIZIONE	DESTINATARIO	IMPORTO	VARIAZIONI +/-	IMPORTO PAGAMENTI	IMPORTO DA PAGARE	RIFERIM. EVASIONE
13-12-2002	2002.3094.1	320.1600 1.04.020.0000	PREMI ASSICURAZIONE INC.SEDE E T.MANC., FURTO SEDE E T.MANC.-INFORT.CONDUC.TRA SP.-R.C.A TERZI. ELETTR.FC E COMP.RCA, FURTO, INC.AUTO	2093 - SOCIETA' REALE MUTUA DI ASSICURAZIONI VERRI ANTONIO	16.566,62	0,00	14.322,32	2.244,30	
09-01-2002	2002.79.1	322.1600 1.04.021.0000	SERV.VIGILANZA PERIODO GENNAIO-OTTOBRE 2002	629 - ISTITUTO VIGILANZA "CITTA' DI ROMA"	16.566,62	0,00	14.322,32	2.244,30	
05-04-2002	2002.1409.1	322.1600 1.04.021.0000	RINNOVO CONTRATTO DERATTIZZ.DELIB.63	1836 - ECOFAST SISTEMA SRL	2.478,99	0,00	2.478,95	0,04	
11-12-2002	2002.3065.1	322.1600 1.04.021.0000	CONTRATTO MANUT.NE IMPIANTI DI RISCALDAME CONDIZIONE DI ALTRE APPARECCH.BEDE E AZIENDA T.MANCINA.DELIB.185 22.11.02 DICEMBRE	1506 - CALOR CLIMA S.A.S. DI COLTELLACCI DARIO	1.109,34	0,00	0,00	1.109,34	
19-11-2002	2002.2846.1	322.1600 1.04.021.0000	NOLEGGIO FOTOCOPI. MOD.D-COPIA 55 OLIVETTI DELIB.178 1 TRIM.2002	2071 - OLIVETTI TECNOST S.P.A.	750,00	0,00	0,00	750,00	
TOTALE PAGINA					21.654,21	0,00	16.801,27	4.852,94	

Data Elaborazione 04-06-2003
Pagina 53

STAMPA RESIDUI PASSIVI INEVASI - COMPETENZA

IMPEGNO DATA	NUMERO	CAPITOLO	DESCRIZIONE	DESTINATARIO	IMPORTO	VARIAZIONI +/-	IMPORTO PAGAMENTI	IMPORTO DA PAGARE	RIFERIM. EVASIONE
02-10-2002	2002.2339.1	322.1600 1.04.021.0000	NOLEGGIO FOTOCOPIA MOD.D COPIA 55 CONSIGN PROT.4002 1 TRIM.2002 DELIB.150	2071 - OLIVETTI TECNOST S.P.A.	749,26	0,00	0,00	749,26	
08-05-2002	2002.1007.1	322.1600 1.04.021.0000	SERV.COMPLEMENTARE RELSMALT.MRIF.TOSSICI, DELIB.77	939 - ECOCENTRO SPA	619,75	0,00	0,00	619,75	
02-02-2002	2002.264.1	322.1600 1.04.021.0000	INTER.ASS.SOFTWARE INV/FACILE CONSUMO 1 ORA ORD.A/R.S.	1858 - ARGO SOFTWARE SRL	120,00	0,00	0,00	120,00	
		1.04.021.0000			6.576,60	0,00	2.478,95	4.097,65	
07-01-2003	2002.3209.1	323.1600 1.04.021.0057	MANUT.NE IMPIANTI TECNOLOGICI SEDE PARTE CONTRATTO	1506 - CALOR CLIMA S.A.S. DI COLTELLACCI DARIO	1.501,48	0,00	0,00	1.501,48	
07-01-2003	2002.3210.1	323.1600 1.04.021.0057	NOLEGGIO FOTOCOPIA MOD.D COPIA 55 OLIVETTI TECNOST 2 TRIMESTRI	2071 - OLIVETTI TECNOST S.P.A.	1.498,52	0,00	0,00	1.498,52	
31-12-2002	2002.3319.1	323.1600 1.04.021.0057	RESIDUO DI STANZIAMENTO	257 - MINISTERO PER LE POLITICHE AGRICOLE (CONTABILITA' INFRUTTIFERA)	1.131,65	0,00	0,00	1.131,65	
		1.04.021.0057			4.131,65	0,00	0,00	4.131,65	
TOTALE PAGINA					5.620,66	0,00	0,00	5.620,66	

Data Elaborazione 04-06-2003
Pagina 54**STAMPA RESIDUI PASSIVI INEVASI - COMPETENZA**

IMPEGNO DATA	NUMERO	CAPITOLO	DESCRIZIONE	DESTINATARIO	IMPORTO	VARIAZIONI +/-	IMPORTO PAGAMENTI	IMPORTO DA PAGARE	RIFERIM. EVASIONE
24-04-2002	2002.892.1	325.1600 1.04.022.0000	N.250 COPIE RIVISTA PETRIA ANNO 2002 DELIB.70	961 - EDIGRAF S.R.L.	8.056,88	0,00	1.929,20	6.127,68	
31-12-2002	2002.3320.1	326.1600 1.04.022.0057	RESIDUO DI STANZIAMENTO	257 - MINISTERO PER LE POLITICHE AGRICOLE (CONTABILITA' INFRUTTIFERA)	8.056,88 1.859,69	0,00	1.929,20 0,00	6.127,68 1.859,69	
21-11-2002	2002.2817.1	336.1600 1.04.023.0000	L.1230 GASOLIO AGRICOLO ORD.A244/ER	1094 - CALDAROLA S.A.S.	1.859,69 531,36	0,00	0,00	1.859,69 531,36	
31-05-2002	2002.1228.1	345.1600 1.04.024.0000	CONTRATTO MANUT.NE FOTOCOPIATRICE XEROX 5665 MPS SCAD.28.05.2003 DELIB.N.90	529 - XEROX NOLEGGI S.P.A.	531,36 3.071,47	0,00	0,00	531,36 1.535,74	
09-05-2002	2002.1000.1	345.1600 1.04.024.0000	TRASFERIM.DATI DA PROCED.FINISIEL A PROC.ARG0 RAPIDO CONSUMO ORD.A122/RS	1858 - ARGO SOFTWARE SRL	120,00	0,00	0,00	120,00	
07-11-2002	2002.2612.1	345.1600 1.04.024.0000	ASSISTENZA RELAT.AL SOFTWARE INVENTARIO ORD.A239/RS	1880 - DIDASERVICE DI CURZI VALENTINA	120,00	0,00	0,00	120,00	
TOTALE PAGINA					13.759,40	0,00	3.464,94	10.294,46	

Data Elaborazione 04-06-2003
Pagina 55

STAMPA RESIDUI PASSIVI INEVASI - COMPETENZA

IMPEGNO DATA	NUMERO	CAPITOLO	DESCRIZIONE	DESTINATARIO	IMPORTO	VARIAZIONI +/-	IMPORTO PAGAMENTI	IMPORTO DA PAGARE	RIFERIM. EVASIONE
09-04-2002	2002.727.1	345.1600 1.04.024.0000	CONTRATTO ANNUALE MANUT.NE IMP.DEMINERALACQUA CELLUCHEMIE ORD.A108/LD.	1759 - DITTA TOTA GIUSEPPE	1.239,49	0,00	619,72	619,77	
31-12-2002	2002.3321.1	1.04.024.0000	RESIDUO DI STANZIAMENTO	257 - MINISTERO PER LE POLITICHE AGRICOLE (CONTABILITA' INFRUTTIFERA)	4.550,96	0,00	2.155,46	2.395,50	
25-11-2002	2002.2828.1	346.1600 1.04.024.0049	RIPARAZIONE STAMPANTE GIBI/AC	1801 - M.D.P. INFORMATICA	86,62	0,00	0,00	86,62	
31-12-2002	2002.3322.1	346.1600 1.04.024.0049	RESIDUO DI STANZIAMENTO	257 - MINISTERO PER LE POLITICHE AGRICOLE (CONTABILITA' INFRUTTIFERA)	144,00	0,00	0,00	144,00	
20-05-2003	2002.3327.1	346.1600 1.04.024.0049	REVISIONE N.2 MICROSCOPI ZEISS STANDARD ORD.G84/APP	1914 - B.M.C. SISTEMI S.N.C.	68,28	0,00	0,00	68,28	
19-12-2002	2002.3190.1	346.1600 1.04.024.0049	REVISIONE MICROSCOPIO POLYVAR G78/APP	1914 - B.M.C. SISTEMI S.N.C.	240,00	0,00	0,00	240,00	
					120,00	0,00	0,00	120,00	
TOTALE PAGINA					1.998,39	0,00	619,72	1.278,67	

Data Elaborazione 04-06-2003
Pagina 56**STAMPA RESIDUI PASSIVI INEVASI - COMPETENZA**

IMPEGNO DATA	NUMERO	CAPITOLO	DESCRIZIONE	DESTINATARIO	IMPORTO	VARIAZIONI +/-	IMPORTO PAGAMENTI	IMPORTO DA PAGARE	RIFERIM. EVASIONE
11-12-2002	2002.3038.1	348.1600 1.04.024.0049	REVISIONE MICROSCOPIO ZEISS MOD.STANDARD G71(A).	1914 - B.M.C. SISTEMI S.N.C.	120,00	0,00	0,00	120,00	
18-06-2002	2002.1397.1	348.1600 1.04.024.0051	RIPARAZIONE FRIGOTERMOSTATO BERTAGNIN ORD.BI62/MB	505 - AERCLIMA IMPIANTI S.R.L.	297,60	0,00	0,00	297,60	
10-12-2002	2002.3021.1	348.1600 1.04.024.0051	SOST.RESISTENZA PIASTRA RISCALDANTE ORD.BI209/MB	2092 - QUASAR S.R.L.	222,00	0,00	0,00	222,00	
18-12-2002	2002.3168.1	348.1600 1.04.024.0051	RIP.IMPIANTO CONTROLLO RAFFREDDAMENTO MICROSCOPIO ELETTRONICO ORD.BI223/MB	505 - AERCLIMA IMPIANTI S.R.L.	300,00	0,00	0,00	300,00	
31-12-2002	2002.3323.1	348.1600 1.04.024.0051	RESIDUO DI STANZIAMENTO	257 - MINISTERO PER LE POLITICHE AGRICOLE (CONTABILITA' INFRUTTIFERA)	148,96	0,00	0,00	148,96	
05-12-2002	2002.2946.1	348.1600 1.04.024.0051	RIPARAZIONE CENTRIFUGA DA TAVOLO ALC 4214 ORD.BI189/MB	664 - TECNOCHIMICA MODERNA s.r.l.	795,60	0,00	0,00	795,60	
		1.04.024.0051			1.764,16	0,00	0,00	1.764,16	
TOTALE PAGINA					1.884,16	0,00	0,00	1.884,16	

Data Elaborazione 04-06-2003
Pagina 57**STAMPA RESIDUI PASSIVI INEVASI - COMPETENZA**

IMPEGNO DATA	NUMERO	CAPITOLO	DESCRIZIONE	DESTINATARIO	IMPORTO	VARIAZIONI +/-	IMPORTO PAGAMENTI	IMPORTO DA PAGARE	RIFERIM. EVASIONE
15-10-2002	2002.2395.1	358.1600 1.04.024.0086	MANUTENZIONE E SOSTITUZIONE FILTRO CAPPA ONASIS 120 H110E.M.	1919 - BIOLTECHNICAL SERVICE S.N.C.	679,52	0,00	0,00	679,52	
27-09-2002	2002.2251.1	359.1600 1.04.024.0087	MANUTENZIONE MICROSCOPIO ELETTRONICO-QUOTA PARTE C137/MB	853 - FEI COMPANY	4.392,86	0,00	0,00	4.392,86	
30-10-2002	2002.2546.1	364.1600 1.04.024.0209	REVISIONE GENERALE CON SOSTITUZIONE CARRELLO PER INTEGRATORE FBREC	594 - A.S.A. NANTE S.R.L.	247,92	0,00	0,00	247,92	
14-11-2002	2002.2715.1	364.1600 1.04.024.0209	REGOLAZ.GALLEGGIANTE ACQUA BICIST. E PULIZIA FILTRO CIRCUITO RAFFREDDAMENTO F108/EC	664 - TECNOCHIMICA MODERNA s.r.l.	122,40	0,00	0,00	122,40	
31-12-2002	2002.3207.1	364.1600 1.04.024.0209	SOSTITUZIONE SONDA OVEN E TESTINA TERMICA F1124/EC	594 - A.S.A. NANTE S.R.L.	1.000,00	0,00	0,00	1.000,00	
20-05-2003	2002.65.1	365.1600 1.04.024.0223	RIPARAZIONE AUTOCLAVE ORION ORD.FIEM	678 - INTERNATIONAL P.B.I.S.P.A.	469,27	0,00	0,00	469,27	
		1.04.024.0223			469,27	0,00	0,00	469,27	
TOTALE PAGINA					6.911,97	0,00	0,00	6.911,97	

Data Elaborazione 04-06-2003
Pagina 58**STAMPA RESIDUI PASSIVI INEVASI - COMPETENZA**

IMPEGNO DATA	NUMERO	CAPITOLO	DESCRIZIONE	DESTINATARIO	IMPORTO	VARIAZIONI +/-	IMPORTO PAGAMENTI	IMPORTO DA PAGARE	RIFERIM. EVASIONE
18-12-2002	2002.3170.1	533.1600 1.04.024.0272	PULIZIA IMPIANTO RAFFREDDAMENTO MICROSCOPIO ELETTRONICO ORD.B/2261MB	505 - AERCLIMA IMPIANTI S.R.L.	288,00	0,00	0,00	288,00	
10-12-2002	2002.3018.1	533.1600 1.04.024.0272	CONTROLLO ELETTRONICO TEMPERATURA INCUBATORE ORD.B/206LT	2092 - QUASAR S.R.L.	261,60	0,00	0,00	261,60	
19-12-2002	2002.3189.1	1.04.024.0272			549,60	0,00	0,00	549,60	
30-10-2002	2002.3232.1	490.1600 1.04.024.6401	RIPARAZIONE PC G/75/GI	1801 - M.D.P. INFORMATICA	264,00	0,00	0,00	264,00	
16-12-2002	2002.3128.1	490.1600 1.04.024.6401	INTERVENTO TECNICO SU CARRELLO TESTINA INTEGRATORE C/159/DONNARUMMA	594 - A.S.A. NANTE S.R.L.	180,00	0,00	0,00	180,00	
22-07-2002	2002.1725.1	490.1600 1.04.024.6401	RIPARAZIONE STAMPANTE EPSON STYLUS PRO G/73/GI	1879 - TECNOSTAFF S.R.L.	98,40	0,00	0,00	98,40	
11-11-2002	2002.2652.1	490.1600 1.04.024.6402	INTERVENTO SU CELLA FRIGORIFERA ZANOTTI G/35/GI	505 - AERCLIMA IMPIANTI S.R.L.	172,80	0,00	0,00	172,80	
		1.04.024.6401			715,20	0,00	0,00	715,20	
		501.1600 1.04.024.6402	RIPARAZIONE MECCANISMO DI STAMPA EPSON EPL H135/E.C.	1879 - TECNOSTAFF S.R.L.	154,94	0,00	0,00	154,94	
TOTALE PAGINA					1.419,74	0,00	0,00	1.419,74	

Data Elaborazione 04-06-2003
Pagina 59**STAMPA RESIDUI PASSIVI INEVASI - COMPETENZA**

IMPEGNO DATA	IMPEGNO NUMERO	CAPITOLO	DESCRIZIONE	DESTINATARIO	IMPORTO	VARIAZIONI +/-	IMPORTO PAGAMENTI	IMPORTO DA PAGARE	RIFERIM. EVASIONE
16-12-2002	2002.3108.1	501.1600 1.04.024.6402	PICO IZO - O FTALALDEIDE H148/E.C.	674 - LAB SERVICE ANALYTICA S.r.l	281,99	0,00	0,00	281,99	
11-11-2002	2002.2651.1	501.1600 1.04.024.6402	MANUTENZIONE RIVELATORE UV 486 WATERS H134/E.C.	1294 - WATERS S.P.A.	1.391,52	0,00	0,00	1.391,52	
19-07-2002	2002.1721.1	369.1600 1.04.027.0000	N.20 TUBI CEMENTO D.30X1 MT. ORD.A175/A.T. P.AZ.TOR MANC.	773 - PAPI ANTONIO	216,00	0,00	0,00	216,00	
18-03-2002	2002.480.1	369.1600 1.04.027.0000	MQ.26 MATTONELLE BRECCIATE ORD./ABIAG	773 - PAPI ANTONIO	309,60	0,00	0,00	309,60	
27-05-2002	2002.1183.1	523.1600 1.06.005.0271	CONVENZIONE ATTIVITA' DI RICERCA DEL.66	2017 - UNIVERSITA' STUDI VERONA DIP.SCIENT.E TECNOLOGICO	30.987,41	0,00	15.493,71	15.493,70	
24-12-2002	2002.3206.1	385.1600 1.07.002.0000	SPESA ESPILET.SERV.CASSA IV TRIM.02	577 - BANCA NAZIONALE DEL LAVORO	30.987,41	0,00	15.493,71	15.493,70	
		1.07.002.0000			150,00	0,00	0,00	150,00	
TOTALE PAGINA					33.336,52	0,00	15.493,71	17.842,81	

Data Elaborazione 04-06-2003
Pagina 60

STAMPA RESIDUI PASSIVI INEVASI - COMPETENZA

IMPEGNO DATA	IMPEGNO NUMERO	CAPITOLO	DESCRIZIONE	DESTINATARIO	IMPORTO	VARIAZIONI +/-	IMPORTO PAGAMENTI	IMPORTO DA PAGARE	RIFERIMI. EVAZIONE
31-12-2002	2002.3234.1	393.1600 1.08.001.0000	VERS.IRAP DICEMBRE 02 OTI/PERFETTI/MICELIGERVA SIPONZIO/FESTACARFIERO EFFETTI.PAGAM.AL.18.01.03	1625 - REGIONE LAZIO/VERSAM.I.R.A .P.	2.557,50	0,00	0,00	2.557,50	
31-12-2002	2002.3234.1	1.08.001.0000			2.557,50	0,00	0,00	2.557,50	
31-12-2002	2002.3235.1	390.1600 1.08.001.0038	RESIDUO DI STANZIAMENTO.	257 - MINISTERO PER LE POLITICHE AGRICOLE (CONTABILITA' INFRUTTIFERA)	2,54	0,00	0,00	2,54	
31-12-2002	2002.3235.1	392.1600 1.08.001.0047	VERS.IRAP 12/02 VITALE S.	1625 - REGIONE LAZIO/VERSAM.I.R.A .P.	184,88	0,00	0,00	184,88	
31-12-2002	2002.3236.1	1.08.001.0047			184,88	0,00	0,00	184,88	
31-12-2002	2002.3236.1	394.1600 1.08.001.0049	VERS.IRAP 12/02 PUCCISANTORI	1625 - REGIONE LAZIO/VERSAM.I.R.A .P.	219,48	0,00	0,00	219,48	
31-12-2002	2002.3235.1	394.1600 1.08.001.0049	RESIDUO DI STANZIAMENTO	257 - MINISTERO PER LE POLITICHE AGRICOLE (CONTABILITA' INFRUTTIFERA)	383,45	0,00	0,00	383,45	
		1.08.001.0049			602,93	0,00	0,00	602,93	
TOTALE PAGINA					3.347,85	0,00	0,00	3.347,85	

Data Elaborazione 04-06-2003
Pagina 61**STAMPA RESIDUI PASSIVI INEVASI - COMPETENZA**

IMPEGNO DATA	NUMERO	CAPITOLO	DESCRIZIONE	DESTINATARIO	IMPORTO	VARIAZIONI +/-	IMPORTO PAGAMENTI	IMPORTO DA PAGARE	RIFERIM. EVASIONE
31-12-2002	2002.3241.1	395.1600 1.08.001.0051	VERS.IRAP 1202 MAGNOTTA A.	1625 - REGIONE LAZIOVERSAMI.I.R.A .P.	117,30	0,00	0,00	117,30	
31-12-2002	2002.3237.1	396.1600 1.08.001.0052	VERS.IRAP 1202 VALVASSORI	1625 - REGIONE LAZIOVERSAMI.I.R.A .P.	117,30 157,76	0,00	0,00	117,30 157,76	
31-12-2002	2002.3238.1	398.1600 1.08.001.0057	VERS.IRAP 1202 FORGIONE/MA/ANIMONTELEON E	1625 - REGIONE LAZIOVERSAMI.I.R.A .P.	157,76 584,55	0,00	0,00	157,76 584,55	
31-12-2002	2002.3239.1	399.1600 1.08.001.0058	VERS.IRAP 1202 LOLETTITIMI	1625 - REGIONE LAZIOVERSAMI.I.R.A .P.	584,55 283,65	0,00	0,00	584,55 283,65	
31-12-2002	2002.3254.1	401.1600 1.08.001.0066	VERS.IRAP 1202 LUONGO L. P.	1625 - REGIONE LAZIOVERSAMI.I.R.A .P.	283,65 139,90	0,00	0,00	283,65 139,90	
31-12-2002	2002.3240.1	402.1600 1.08.001.0067	VERS.IRAP 1202 BRUNETTIGALLELLI	1625 - REGIONE LAZIOVERSAMI.I.R.A .P.	139,90 264,10	0,00	0,00	139,90 264,10	
		1.08.001.0067			264,10	0,00	0,00	264,10	
TOTALE PAGINA					1.547,26	0,00	0,00	1.547,26	

Data Elaborazione 04-06-2003
Pagina 62**STAMPA RESIDUI PASSIVI INEVASI - COMPETENZA**

IMPEGNO DATA	IMPEGNO NUMERO	CAPITOLO	DESCRIZIONE	DESTINATARIO	IMPORTO	VARIAZIONI +/-	IMPORTO PAGAMENTI	IMPORTO DA PAGARE	RIFERIM. EVASIONE
31-12-2002	2002.3242.1	409.1600 1.08.001.0082	VERS.IRAP 1202 BABES	1625 - REGIONE LAZIOVERSAMI.I.R.A .P.	28,90	0,00	0,00	28,90	
17-12-2002	2002.3158.1	1.08.001.0082 411.1600 1.08.001.0086	IRAP DELIB.182 PASSACANTILI PER 18 GG. DAL 2.12.02	0-	28,90	0,00	0,00	28,90	
31-12-2002	2002.3256.1	411.1600 1.08.001.0086	VERS.IRAP MANCINI/GRIPPO DELIB.181 3.12.AL 7.2.03	1625 - REGIONE LAZIOVERSAMI.I.R.A .P.	23,00	0,00	0,00	23,00	
31-12-2002	2002.3243.1	411.1600 1.08.001.0086	VERS.IRAP 1202 CURCIO/DAMICO	1625 - REGIONE LAZIOVERSAMI.I.R.A .P.	270,27	0,00	0,00	270,27	
31-12-2002	2002.3244.1	1.08.001.0087 412.1600 1.08.001.0087	VERS.IRAP 1202 LANDI/ABDULLAH/IFERRETTU SANETTI	1625 - REGIONE LAZIOVERSAMI.I.R.A .P.	369,35	0,00	0,00	369,35	
28-11-2002	2002.2873.1	412.1600 1.08.001.0087	VERS.IRAP ANTONELLI/DIPPOLITI DAL 25/11/02 AL 10/01/03	1625 - REGIONE LAZIOVERSAMI.I.R.A .P.	671,42	0,00	0,00	671,42	
		1.08.001.0087			287,91	0,00	0,00	287,91	
					959,33	0,00	0,00	959,33	
TOTALE PAGINA					1.357,58	0,00	0,00	1.357,58	

Data Elaborazione 04-06-2003
Pagina 63**STAMPA RESIDUI PASSIVI INEVASI - COMPETENZA**

IMPEGNO DATA	IMPEGNO NUMERO	CAPITOLO	DESCRIZIONE	DESTINATARIO	IMPORTO	VARIAZIONI +/-	IMPORTO PAGAMENTI	IMPORTO DA PAGARE	RIFERIM. EVASIONE
17-12-2002	2002.3155.1	576.1600 1.08.001.0091	IRAP MANCINI/GRIPPO DELIB.181/3/12/02-7/02/03	0 -	247,00	0,00	0,00	247,00	
31-12-2002	2002.3251.1	576.1600 1.08.001.0091	VERS.IRAP 12/02 RAGOZZINO	1625 - REGIONE LAZIO/VERSAM.I.R.A .P.	153,00	0,00	0,00	153,00	
31-12-2002	2002.3245.1	548.1600 1.08.001.0199	VERS.IRAP 12/02 BOSCO A.	1625 - REGIONE LAZIO/VERSAM.I.R.A .P.	100,98	0,00	0,00	100,98	
31-12-2002	2002.3246.1	415.1600 1.08.001.0224	VERS.IRAP 12/02 BALLUSTO	1625 - REGIONE LAZIO/VERSAM.I.R.A .P.	174,08	0,00	0,00	174,08	
11-04-2003	2002.3304.1	524.1600 1.08.001.0271	VERS.IRAP GRIPPO	1625 - REGIONE LAZIO/VERSAM.I.R.A .P.	34,00	0,00	0,00	34,00	
31-12-2002	2002.3247.1	524.1600 1.08.001.0271	VERS.IRAP 12/02 HAEGIMESSINA	1625 - REGIONE LAZIO/VERSAM.I.R.A .P.	239,11	0,00	0,00	239,11	
		1.08.001.0271			273,11	0,00	0,00	273,11	
TOTALE PAGINA					948,17	0,00	0,00	948,17	

Data Elaborazione 04-06-2003
Pagina 64**STAMPA RESIDUI PASSIVI INEVASI - COMPETENZA**

IMPEGNO DATA	NUMERO	CAPITOLO	DESCRIZIONE	DESTINATARIO	IMPORITO	VARIAZIONI +/-	IMPORITO PAGAMENTI	IMPORITO DA PAGARE	RIFERIM. EVASIONE
31-12-2002	2002.3248.1	535.1600 1.08.001.0272	VERS.IRAP 12/02 MATALUNISCIARRONI	1625 - REGIONE LAZIOVERSAMI.RA .P.	348,16	0,00	0,00	348,16	
31-12-2002	2002.3250.1	491.1600 1.08.001.6401	VERS.IRAP 12/02 NARDODRAGONELUCCHESIMA RTUCCIMEDULLIMONTEREALI ROSATICARRISPADOONI	1625 - REGIONE LAZIOVERSAMI.RA .P.	1.333,19	0,00	0,00	1.333,19	
31-12-2002	2002.3252.1	502.1600 1.08.001.6402	VERS.IRAP 12/02 CAPTINI/PERCONTI	1625 - REGIONE LAZIOVERSAMI.RA .P.	340,00	0,00	0,00	340,00	
31-12-2002	2002.3253.1	509.1600 1.08.001.6403	VERS.IRAP 12/02 ZACCARIA	1625 - REGIONE LAZIOVERSAMI.RA .P.	132,77	0,00	0,00	132,77	
31-12-2002	2002.3255.1	553.1600 1.08.001.6405	IRAP/MANCINI/GRIPPO DELIB.181 DAL 3.12.AL 72.09	1625 - REGIONE LAZIOVERSAMI.RA .P.	150,00	0,00	0,00	150,00	
		1.08.001.6405			150,00	0,00	0,00	150,00	
TOTALE PAGINA					2.304,12	0,00	0,00	2.304,12	

Data Elaborazione 04-06-2003
Pagina 65**STAMPA RESIDUI PASSIVI INEVASI - COMPETENZA**

IMPEGNO DATA	IMPEGNO NUMERO	CAPITOLO	DESCRIZIONE	DESTINATARIO	IMPORTO	VARIAZIONI +/-	IMPORTO PAGAMENTI	IMPORTO DA PAGARE	RIFERIM. EVASIONE
31-12-2002	2002.3249.1	556.1600 1.08.001.6406	VERSIRAP 1202 DI NICOLA LUMI/A/RAGONA	1625 - REGIONE LAZIO/VERSAMI.I.R.A. P.	364,14	0,00	0,00	364,14	
09-07-2002	2002.1601.1	564.1600 1.09.001.0058	PROVE SPERIM.UTILIZZO DI RAME O DI PRODOTTI ALTERNATIVI DEL'97	2029 - CARAMADRE CLAUDIO & FRANCESCO ANTONIO	516,00	0,00	0,00	516,00	
09-07-2002	2002.1602.1	564.1600 1.09.001.0058	PROVE SPERIM.UTILIZZO RAME O PRODOTTI ALTERNATIVI DEL'97	2030 - BORGIROLAMI RENZO	930,00	0,00	0,00	930,00	
09-07-2002	2002.1603.1	564.1600 1.09.001.0058	PROVE SPERIM.UTILIZZO RAME O PRODOTTI ALTERNATIVI DEL'97	2031 - MENGONI ROSARIO	190,00	0,00	0,00	190,00	
31-12-2002	2002.3305.1	1.09.001.0058 440.1600 2.11.002.0188	LAVORI MANUTENZ.METANIZZAZ SERRE.CUCINA.RISCALD.MENS A ALIMENTAZ.ELETT.R.NUOVA SERRA	0 -	1.636,00 26.164,28	0,00	0,00	1.636,00 26.164,28	
		2.11.002.0188			26.164,28	0,00	0,00	26.164,28	
TOTALE PAGINA					28.164,42	0,00	0,00	28.164,42	

Data Elaborazione 04-06-2003
Pagina 66**STAMPA RESIDUI PASSIVI INEVASI - COMPETENZA**

IMPEGNO DATA	IMPEGNO NUMERO	CAPITOLO	DESCRIZIONE	DESTINATARIO	IMPORTO	VARIAZIONI +/-	IMPORTO PAGAMENTI	IMPORTO DA PAGARE	RIFERIM. EVASIONE
31-12-2002	2002.3300.1	439.1600 2.11.002.0201	LAVORI ADEG.NORMAT.VIGENTI IMPIANTO ELETTRICO SEDE ISTITUTO III E ULTIMO SAL CONTR.260/02	2028 - ASTRO ELETTRIMPIANTI S.N.C.	3.593,98	0,00	0,00	3.593,98	
18-12-2002	2002.3174.1	449.1600 2.12.001.0000	ROTORE BECKMAN COULTER JA21 ORD.B228MB	579 - BECKMAN COULTER S.p.A.	1.433,95	0,00	0,00	1.433,95	
18-12-2002	2002.3184.1	449.1600 2.13.001.0000	GASCROMATOGRAFO DELIB.201	0 -	41.407,20	0,00	0,00	41.407,20	
18-12-2002	2002.3182.1	449.1600 2.12.001.0000	RIVELATORE UV-VIS D.CANALE P.HPLC WATERS ORD.A275/AQ	1294 - WATERS S.P.A.	7.200,00	0,00	0,00	7.200,00	
18-12-2002	2002.3181.1	449.1600 2.12.001.0000	N.1 MICRORIVELAT.C.E.E INIET. ACCESS.P.GASCROMAT.GCAMS	1827 - AGILENT TECHNOLOGIES	9.352,44	0,00	0,00	9.352,44	
18-12-2002	2002.3166.1	449.1600 2.12.001.0000	N.1 POMPA AMADRINER 303.ISE 0,8 CV C/ SET COMPLDI VALV. A287MB	684 - ELETTROMECCANICA RIBALDI SRL	297,60	0,00	0,00	297,60	
31-12-2002	2002.3326.1	453.1600 2.12.001.0057	RESIDUO DI STANZIAMENTO	257 - MINISTERO PER LE POLITICHE AGRICOLE (CONTABILITA' INFRUTTIFERA)	337,30	0,00	0,00	337,30	
TOTALE PAGINA					63.622,47	0,00	0,00	63.622,47	

Data Elaborazione 04-06-2003
Pagina 67**STAMPA RESIDUI PASSIVI INEVASI - COMPETENZA**

IMPEGNO DATA	NUMERO	CAPITOLO	DESCRIZIONE	DESTINATARIO	IMPORITO	VARIAZIONI +/-	IMPORITO PAGAMENTI	IMPORITO DA PAGARE	RIFERIM. EVASIONE
31-12-2002	2002.3297.1	453.1600 2.12.001.0057	N.2 CESTELLI FORATI INOX 240X180 COMPLET.ORD.H218/AQ	664 - TECNOCHIMICA MODERNA s.r.l.	73,63	0,00	0,00	73,63	
04-11-2002	2002.3291.1	453.1600 2.12.001.0057	N.1 FRIGORIFERO IBERBA ID 24 ORD.B/166/AQ	513 - R.T.E. COLOR S.R.L.	270,00	0,00	0,00	270,00	
04-11-2002	2002.2553.1	453.1600 2.12.001.0057	CAPPA A FLUSSO LAMINARE VERTICALE ORD.B/157/AQ	613 - ICM BIOMEDICALS S.P.A.	6.073,54	0,00	0,00	6.073,54	
03-07-2002	2002.1546.1	563.1600 2.12.001.0058	BILANCIA PORTATILE SARTORIUS BL C98/ALT III ANNO	590 - CARLO ERBA REAGENTI	555,42	0,00	0,00	555,42	
13-11-2002	2002.2679.1	566.1600 2.12.001.0067	PC CON ACCESSORI ORD.B/166/LC	1801 - M.D.P. INFORMATICA	555,42	0,00	0,00	555,42	
20-11-2002	2002.2732.1	566.1600 2.12.001.0067	AGITATORE ORBITALE CON ACCESSORI ORD.B/169/M	684 - TECNOCHIMICA MODERNA s.r.l.	1.255,92	0,00	0,00	1.255,92	
04-12-2002	2002.2923.1	566.1600 2.12.001.0067	N.2 CAMERE DI CRESCITA MOD.CFT1200 ORD.B/165/LC	1927 - PIARDI TECNOLOGIE DEL FREDDO S.R.L.	29.995,82	0,00	0,00	29.995,82	
26-11-2002	2002.2854.1	566.1600 2.12.001.0067	CENTRIFUGA OLE-DICH REFRIGERATA ORD.B/168/M	684 - TECNOCHIMICA MODERNA s.r.l.	7.753,06	0,00	0,00	7.753,06	
TOTALE PAGINA					48.491,39	0,00	0,00	48.491,39	

Data Elaborazione 04-06-2003
Pagina 68**STAMPA RESIDUI PASSIVI INEVASI - COMPETENZA**

IMPEGNO DATA	NUMERO	CAPITOLO	DESCRIZIONE	DESTINATARIO	IMPORTO	VARIAZIONI +/-	IMPORTO PAGAMENTI	IMPORTO DA PAGARE	RIFERIM. EVASIONE
26-11-2002	2002.2853.1	566.1600 2.12.001.0067	INCUBATORE DA TAVOLO CON MOVIMENTO ORBITANTE ORD.B/169/LC	748 - CELBIO SRL	8.068,80	0,00	0,00	8.068,80	
20-11-2002	2002.2734.1	566.1600 2.12.001.0067	RISCALDATORE A SECCO ORD.B/170/LC	664 - TECNOCHIMICA MODERNA s.r.l.	1.188,00	0,00	0,00	1.188,00	
20-11-2002	2002.2733.1	566.1600 2.12.001.0067	AGITATORE PER MICROPROVETTE ORD.B/169/VI	678 - INTERNATIONAL F.B.I. S.P.A.	529,88	0,00	0,00	529,88	
20-11-2002	2002.2731.1	566.1600 2.12.001.0067	APPARATO PER ELETTROFRESI IN ACRILAMIDE ORD.B/187/VI	587 - BIO-RAD LABORATORIES S.R.L.	1.549,37	0,00	0,00	1.549,37	
13-11-2002	2002.2680.1	566.1600 2.12.001.0067	CAMERA DIGITALE NIKON COLPIX 4500 ORD.B/168/LC	2080 - NIKON INSTRUMENTS SPA	2.544,00	0,00	0,00	2.544,00	
18-04-2002	2002.790.1	454.1600 2.12.001.0073	ACQUISTO TERMOCICLATORE REAL TIME PCR DEL.88 DEL 15/04/02	1842 - APPLERA ITALIA FILIALE D'APPLERA EUROPE B.V.	55.398,85	0,00	0,00	55.398,85	
19-12-2002	2002.3198.1	454.1600 2.12.001.0073	N.1 LAVATORE PIASTRE ELISA ANTHOS FLUIDO H154/MB.	2102 - G.S.G. NUCLEAR SRL	30.161,09	0,00	0,00	30.161,09	
TOTALE PAGINA					49.291,14	0,00	0,00	49.291,14	

Data Elaborazione 04-06-2003
Pagina 69**STAMPA RESIDUI PASSIVI INEVASI - COMPETENZA**

IMPEGNO DATA	IMPEGNO NUMERO	CAPITOLO	DESCRIZIONE	DESTINATARIO	IMPORTO	VARIAZIONI +/-	IMPORTO PAGAMENTI	IMPORTO DA PAGARE	RIFERIM. EVASIONE
19-12-2002	2002.3200.1	454.1600 2.12.001.0073	QUOTA PARTE PER ACQUISTO STAZIONE LAVORO PCR F123M.B.	684 - TECNOCHIMICA MODERNA S.R.L.	776,33	0,00	0,00	776,33	
21-11-2002	2002.2786.1	2.12.001.0073			36.187,42	0,00	0,00	36.187,42	
21-11-2002	2002.2786.1	457.1600 2.12.001.0084	STAMPANTE, MOUSE LOGITECH ORD.B172/APP	1801 - M.D.P. INFORMATICA	142,80	0,00	0,00	142,80	
21-11-2002	2002.2786.1	457.1600 2.12.001.0084	SCANNER HP SCANJET 4500 ORD.B173/APP	1801 - M.D.P. INFORMATICA	204,00	0,00	0,00	204,00	
21-11-2002	2002.2786.1	457.1600 2.12.001.0084	GENERATORE 21V 150W, ILLUMINATORE A FIBRE OTTICHE ORD.B174/APP	2080 - NIKON INSTRUMENTS SPA	780,00	0,00	0,00	780,00	
21-11-2002	2002.2791.1	457.1600 2.12.001.0084	INCUBATORE REFRIGERATO CON PORTA INTERNA ORD.B176/APP	678 - INTERNATIONAL P.B.I. S.P.A.	1.426,80	0,00	0,00	1.426,80	
30-01-2003	2002.3286.1	457.1600 2.12.001.0084	FRIGORIFERO SILTAL ORD.B175/APP	513 - R.T.E. COLOR S.R.L.	268,80	0,00	0,00	268,80	
15-10-2002	2002.2394.1	458.1600 2.12.001.0086	PIALLETTO FELISATTI TP282 H16/E.M.	1422 - VERDILE DUE SRL	2.822,40	0,00	0,00	2.822,40	
03-02-2003	2002.3286.1	458.1600 2.12.001.0086	SCANNER EPSON PERFECTION 1680 PHOTO ORD.H177EM	2021 - LIHTIUS INFORMATICA	284,40	0,00	0,00	284,40	
TOTALE PAGINA					4.082,13	0,00	0,00	4.082,13	

Data Elaborazione 04-06-2003
Pagina 70**STAMPA RESIDUI PASSIVI INEVASI - COMPETENZA**

IMPEGNO DATA	NUMERO	CAPITOLO	DESCRIZIONE	DESTINATARIO	IMPORTO	VARIAZIONI +/-	IMPORTO PAGAMENTI	IMPORTO DA PAGARE	RIFERIM. EVASIONE
28-11-2002	2002.2849.1	458.1600 2.12.001.0086	ACQUISTO POWER PACK 300 MINI SUB GT CELL H140E.M.	587 - BIO-RAD LABORATORIES S.R.L.	1.733,42	0,00	0,00	1.733,42	
04-11-2002	2002.2582.1	458.1600 2.12.001.0086	ACQUISTO PC ECO H124E.M.	1801 - M.D.P. INFORMATICA	2.070,00	0,00	0,00	2.070,00	
04-11-2002	2002.2583.1	458.1600 2.12.001.0086	GRUPPO DI CONTINUITA'. STABILIZZATORE EMERSON H125E.M.	1801 - M.D.P. INFORMATICA	174,00	0,00	0,00	174,00	
04-12-2002	2002.2925.1	459.1600 2.12.001.0087	SCANNER HP 3570 RISOL.1200DPI CAMODULO SCANSIONE DIA/NEGATIVI INCOPI C180ULT	1801 - M.D.P. INFORMATICA	4.460,82	0,00	0,00	4.460,82	
16-04-2002	2002.771.1	463.1500 2.12.001.0170	ACQUISTO TERMOCICLATORE REAL TIME PCR-QUOTA PARTE DEL.6802	1842 - APPLERA ITALIA FILIALE D.APPLERA EUROPE B.V.	15.803,58	0,00	0,00	15.803,58	
19-12-2002	2002.3196.1	463.1500 2.12.001.0170	N.1 STAZIONE DI LAVORO PER PCR F123LT-QUOTA PARTE	684 - TECNOCHIMICA MODERNA s.r.l.	423,67	0,00	0,00	423,67	
14-11-2002	2002.2717.1	463.1500 2.12.001.0170	MICROCENTRIFUGA PER EPPENDORF F1081MB	590 - CARLO ERBA REAGENTI	1.734,31	0,00	0,00	1.734,31	
		2.12.001.0170			17.961,56	0,00	0,00	17.961,56	
TOTALE PAGINA					22.103,38	0,00	0,00	22.103,38	

Data Elaborazione 04-06-2003
Pagina 71**STAMPA RESIDUI PASSIVI INEVASI - COMPETENZA**

IMPEGNO DATA	NUMERO	CAPITOLO	DESCRIZIONE	DESTINATARIO	IMPORTO	VARIAZIONI +/-	IMPORTO PAGAMENTI	IMPORTO DA PAGARE	RIFERIM. EVASIONE
05-12-2002	2002.2949.1	536.1600 2.12.001.0272	SOFFRIATORE ALKO ORD.BY18RMB	1869 - AGRICOLA IL VERDE SNC	180,80	0,00	0,00	180,80	
18-12-2002	2002.3173.1	536.1600 2.12.001.0272	ROTORE BECKMAN COULTER JA21 ORD.BY22RMB	579 - BECKMAN COULTER S.p.A.	2.586,05	0,00	0,00	2.586,05	
19-09-2002	2002.2138.1	560.1600 2.12.001.6407	FORNITURA DI UN SISTEMA GAS-MASSA DELIB.140 18.9.02	1827 - AGILENT TECHNOLOGIES	61.817,28	0,00	0,00	61.817,28	
25-07-2002	2002.1809.1	466.1600 2.12.005.0000	SOFTWARE ZUCCHETTI MD 770 C/LS770- RUNTIME ACU MOND, INSTW E FORMAZIONE ORDA18/RS	2051 - PROGRESS GROUP SRL	1.018,27	0,00	742,49	275,78	
16-12-2002	2002.3127.1	466.1600 2.12.005.0000	N.1 FORNO A MICROONDE WIRLPOOL LT.Z7 ORD.A259/AQ	513 - R.T.E. COLOR S.R.L.	315,00	0,00	0,00	315,00	
16-12-2002	2002.3113.1	466.1600 2.12.005.0000	N.1 COLONNA DISPENSA GRIP/MOBILI MOD.ACQUATOP MANLEGNO ORD.A260/AQ	513 - R.T.E. COLOR S.R.L.	307,00	0,00	0,00	307,00	
08-12-2002	2002.2968.1	466.1600 2.12.005.0000	N.1 ARMADIO METALL.COD.6248 ORD.A254/RS	1939 - KARNAK SA	260,00	0,00	0,00	260,00	
TOTALE PAGINA					66.484,40	0,00	742,49	65.741,91	

Data Elaborazione 04-06-2003
Pagina 72**STAMPA RESIDUI PASSIVI INEVASI - COMPETENZA**

IMPEGNO DATA	NUMERO	CAPITOLO	DESCRIZIONE	DESTINATARIO	IMPORTO	VARIAZIONI +/-	IMPORTO PAGAMENTI	IMPORTO DA PAGARE	RIFERIM. EVASIONE
08-12-2002	2002.2965.1	466.1600 2.12.005.0000	N.1 CLASSIFICATORE 2 CASS.COD.4208 ORD.A251/ALT	1939 - KARNAK SA	229,00	0,00	0,00	229,00	
21-10-2002	2002.2431.1	466.1600 2.12.005.0000	N.1 CONGELATORE BOSCH 2220 CLASSE A ORD.A227/GI	513 - R.T.E. COLOR S.R.L.	520,00	0,00	0,00	520,00	
21-10-2002	2002.2430.1	466.1600 2.12.005.0000	N.1 CLASSIFICATORE 4 CASS.COD.0408B ORD.A226/AQ	1939 - KARNAK SA	255,00	0,00	0,00	255,00	
10-10-2002	2002.2353.1	466.1600 2.12.005.0000	N.1 OFFICE XP PROF. - N.1 CD-POST OFFICE HP PROFESS.ORD.A219/AQ	2072 - FUJITSU SIEMENS COMPUTERS SPA	430,30	0,00	0,00	430,30	
18-12-2002	2002.3183.1	466.1600 2.12.005.0000	N.4 PC COMPLETI, 1 STAMP.HP6550, N.2 ET.MI 1250, N.1 STAMP.HP LASER 1200, N.1 MASTERIZZ.IDE LG DELIB.198	2136 - MDP INFORMATICA	9.936,00	0,00	0,00	9.936,00	
18-12-2002	2002.3180.1	466.1600 2.12.005.0000	N.8 STAMPANTI MULTIFUNZIONE MOD.SAMSUNG SCX 1160F ORD.A273/AQ	2101 - LOGICA SISTEMI DI AQUILINI A. E. C. SNC	3.120,00	0,00	0,00	3.120,00	
18-12-2002	2002.3179.1	466.1600 2.12.005.0000	N.40 SEDIE MOD.WEBBY 333 -N.12 TAVOLI PIANO 800 ORD.A272/AQ	2100 - TALIN SPA	6.835,20	0,00	0,00	6.835,20	
TOTALE PAGINA					21.325,50	0,00	0,00	21.325,50	

Data Elaborazione 04-06-2003
Pagina 73**STAMPA RESIDUI PASSIVI INEVASI - COMPETENZA**

IMPEGNO DATA	NUMERO	CAPITOLO	DESCRIZIONE	DESTINATARIO	IMPORTO	VARIAZIONI +/-	IMPORTO PAGAMENTI	IMPORTO DA PAGARE	RIFERIM. EVASIONE
18-12-2002	2002.3178.1	466.1600 2.12.005.0000	N.1 PC MACINTOSH G4PC ORD.A271/AQ	908 - BAGNETTI SH	5.388,00	0,00	0,00	5.388,00	
18-12-2002	2002.3177.1	466.1600 2.12.005.0000	N.1 PC COMPLETO +2 STAMPANTI ORD.A468/AQ	2021 - LIHTIUS INFORMATICA	2.418,00	0,00	0,00	2.418,00	
18-12-2002	2002.3176.1	466.1600 2.12.005.0000	FRIGO HOOVER HNFV 41 NO-FROST A268/AQ	513 - R.T.E. COLOR S.R.L.	788,40	0,00	0,00	788,40	
18-12-2002	2002.3130.1	466.1600 2.12.005.0000	N.1 CPU CELERON 1,8 + VENT. DDR 256 MB. PIASTRA GIGA VGA+SOUND+LAN ORD.A263/APP	1801 - M.D.P. INFORMATICA	285,60	0,00	0,00	285,60	
18-12-2002	2002.3129.1	466.1600 2.12.005.0000	N.1 CASE ATX ORD.A262/APP	2021 - LIHTIUS INFORMATICA	39,60	0,00	0,00	39,60	
		2.12.005.0000			32.145,37	0,00	742,49	31.402,88	
19-04-2002	2002.807.1	492.1600 2.12.005.6401	P.C. E SCANNER COME DA PREVENTIVO	1953 - GENTILI ENRICO	2.547,68	0,00	2.547,17	0,51	
02-12-2002	2002.2876.1	492.1600 2.12.005.6401	MOBILE SCAFFALE COD.71016245 GIB3GI	1939 - KARNAK SA	223,75	0,00	0,00	223,75	
		2.12.005.6401			2.771,43	0,00	2.547,17	224,26	
25-11-2002	2002.2841.1	467.1600 2.12.006.0000	ABB.TO 2003 RIV.JOURNAL OF BACTERIOLOGY - AMERICAN SOC.OF MYCROBIOL.	577 - BANCA NAZIONALE DEL LAVORO	906,20	0,00	0,00	906,20	
TOTALE PAGINA					12.597,23	0,00	2.547,17	10.050,06	

Data Elaborazione 04-06-2003
Pagina 74

STAMPA RESIDUI PASSIVI INEVASI - COMPETENZA

IMPEGNO DATA	NUMERO	CAPITOLO	DESCRIZIONE	DESTINATARIO	IMPORTO	VARIAZIONI +/-	IMPORTO PAGAMENTI	IMPORTO DA PAGARE	RIFERIM. EVASIONE
25-11-2002	2002.2840.1	457.1500 2.12.006.0000	ABB.TO 2003 RIV.MYCOLOGICAL RES.VOL.107 CAMBRIDGE UNIV.PRESS	577 - BANCA NAZIONALE DEL LAVORO	1.089,12	0,00	0,00	1.089,12	
25-11-2002	2002.2839.1	457.1500 2.12.006.0000	ABB.TO 2003 RIV.MYCOTAXON VOL.85-88 MYCOTAXON LTD	577 - BANCA NAZIONALE DEL LAVORO	351,32	0,00	0,00	351,32	
25-11-2002	2002.2838.1	457.1500 2.12.006.0000	ABB.TO 2003 RIV. MYCOLOGIA VOL.85 - MYCOLOGICAL SOC.OF AMERICA	577 - BANCA NAZIONALE DEL LAVORO	219,93	0,00	0,00	219,93	
25-11-2002	2002.2837.1	457.1500 2.12.006.0000	ABB.TO 2003 RIV.:CANAD.JOURN.OF BOTANY VOL.81 E CANAD.OF P.PATHOL.VOL.25 NAT.RESEARCH COUNCIL CANADA	577 - BANCA NAZIONALE DEL LAVORO	920,68	0,00	0,00	920,68	
25-11-2002	2002.2836.1	457.1500 2.12.006.0000	ABB.TO 2003 RIV.FOREST PATHOL.VOL.39 E JOURN.OF PHYTOP.VOL.161 BLACKWELL	577 - BANCA NAZIONALE DEL LAVORO	1.706,64	0,00	0,00	1.706,64	
25-11-2002	2002.2835.1	457.1500 2.12.006.0000	ABB.TO 2003 RIV.:PHYSIOL.MOLEC.P.PATH OL.VOL.62-63 JOURN.VIROL.METHODS ELSEVIER SCIENCE	577 - BANCA NAZIONALE DEL LAVORO	3.923,72	0,00	0,00	3.923,72	
TOTALE PAGINA					8.211,41	0,00	0,00	8.211,41	

Data Elaborazione 04-06-2003
Pagina 75**STAMPA RESIDUI PASSIVI INEVASI - COMPETENZA**

IMPEGNO DATA	NUMERO	CAPITOLO	DESCRIZIONE	DESTINATARIO	IMPORTO	VARIAZIONI +/-	IMPORTO PAGAMENTI	IMPORTO DA PAGARE	RIFERIM. EVASIONE
11-12-2002	2002.3064.1	467.1600 2.12.006.0000	ABB.TO 2003 RIV.'PEST MANAGEMENT SCIENCE' VOL.56	0 -	1.341,51	0,00	0,00	1.341,51	
09-12-2002	2002.3004.1	467.1600 2.12.006.0000	ABB.TO 2003 EUROP.JOURN.OF P.PATHOL.VOL.109 E MYCOPATHOL.VOL.155-158	0 -	1.844,71	0,00	0,00	1.844,71	
25-11-2002	2002.2844.1	467.1600 2.12.006.0000	ABB.TO 2003 RIV.AUSTRALASIAN P.PATHOL.VOL.32 CSIRO PUBLISH.	577 - BANCA NAZIONALE DEL LAVORO	318,14	0,00	0,00	318,14	
25-11-2002	2002.2843.1	467.1600 2.12.006.0000	ABB.TO 2003 RIV.PHYTOPATHOL., MOLECU. P.MICROBE INTERAC.P.DISEASE -THE AMERIC.PHYTOPHATOL.SOC.	577 - BANCA NAZIONALE DEL LAVORO	1.683,44	0,00	0,00	1.683,44	
25-11-2002	2002.2842.1	467.1600 2.12.006.0000	ABB.TO 2003 RIV.'ANNALS OF APPL.BIOL.VOL.142 E 143 E TESTS OF AGROCHEM.N.24 AAB OFFICE	577 - BANCA NAZIONALE DEL LAVORO	412,87	0,00	0,00	412,87	
31-12-2002	2002.3299.1	471.1600 4.21.001.0000	RECUP.IMPORTO MANDATO NON ESEGUITO LANDI ETERNO	0 -	14.718,28	0,00	0,00	14.718,28	
TOTALE PAGINA					5.915,44	0,00	0,00	5.915,44	

Data Elaborazione 04-06-2003
Pagina 76**STAMPA RESIDUI PASSIVI INEVASI - COMPETENZA**

IMPEGNO DATA	NUMERO	CAPITOLO	DESCRIZIONE	DESTINATARIO	IMPORTO	VARIAZIONI +/-	IMPORTO PAGAMENTI	IMPORTO DA PAGARE	RIFERIM. EVASIONE
31-12-2002	2002.3229.1	471.1600 4.21.001.0000	VERS.IRPEF MESE DICEMBRE 02	690 - SERVIZIO RISCOSSIONI TRIBUTI ROMA "A"	19.547,00	0,00	0,00	19.547,00	
31-12-2002	2002.3211.1	472.1600 4.21.002.0000	VERS.INPS DICEMBRE 02 IMPIEG.AGRICOLI	699 - I.N.P.S. ROMA TIBURTINO	4.629,00	0,00	0,00	4.629,00	
24-12-2002	2002.3204.1	472.1600 4.21.002.0000	ONERI PREV.LI ASS.LI	0 -	12.109,16	0,00	0,00	12.109,16	
10-04-2003	2002.3303.1	473.1600 4.21.003.0000	IVA SU N.10 ANALISI DIAGN.FLAV.DORATA REGIONE SICILIANA	0 -	240,00	0,00	0,00	240,00	
31-12-2002	2002.3298.1	473.1600 4.21.003.0000	VERS.RITEN.SINDAC.NOVENBR E DICEMBRE 02	0 -	164,58	0,00	0,00	164,58	
07-03-2003	2002.3301.1	475.1600 4.21.006.0000	RESTITUZIONE DEPOSITO CAUZIONALE FORNITURA GASCROMATOGRAFO SPETTROMETRO DI MASSA	2077 - AGILENT TECHNOLOGIES ITALIA SPA	5.151,44	0,00	0,00	5.151,44	
		4.21.006.0000			5.151,44	0,00	0,00	5.151,44	
TOTALE PAGINA					41.841,18	0,00	0,00	41.841,18	
TOTALE COMPETENZA					719.843,30	0,00	67.196,20	652.647,10	

Data Elaborazione 04-06-2003
Pagina 77**STAMPA RESIDUI PASSIVI INEVASI - ANNO RESIDUO 1998**

IMPEGNO DATA	IMPEGNO NUMERO	CAPITOLO	DESCRIZIONE	DESTINATARIO	IMPORTO	VARIAZIONI +/-	IMPORTO PAGAMENTI	IMPORTO DA PAGARE	RIFERIM. EVASIONE
08-05-1998	1998.1.1	434.1600 2.11.002.0042	LAVORI COSTRUZIONE SERRA	1782 - L'EDILSTRADE di Cantued Francesco	34.165,30	0,00	0,00	34.165,30	
31-12-1998	1998.2.1	434.1600 2.11.002.0042	LAVORI COSTRUZIONE SERRA	0 -	23.058,12	0,00	0,00	23.058,12	
		2.11.002.0042			57.223,42	0,00	0,00	57.223,42	
TOTALE PAGINA					57.223,42	0,00	0,00	57.223,42	
TOTALE ANNO RESIDUO 1998					57.223,42	0,00	0,00	57.223,42	

Data Elaborazione 04-06-2003
Pagina 78**STAMPA RESIDUI PASSIVI INEVASI - ANNO RESIDUO 1999**

IMPEGNO DATA	IMPEGNO NUMERO	CAPITOLO	DESCRIZIONE	DESTINATARIO	IMPORTO	VARIAZIONI +/-	IMPORTO PAGAMENTI	IMPORTO DA PAGARE	RIFERIM. EVASIONE
10-08-1999	1999.7.1	186.1600 1.04.002.0065	MATERIALE DA LABORATORIO VARIO GI87/LC (1)	664 - TECNOCHIMICA MODERNA s.r.l.	4.34	-4.34	0,00	0,00	
13-02-1999	1999.1.1	379.1600 1.06.002.0236	CONV. EMILIA ROMAGNA COME DA DELIBERA 31 DEL 10/02/99 (1)	790 - CENTRO RICERCHE PRODUZIONE VEGETALI Sococ.Coop R.L.	29.959,27	-29.959,27	0,00	0,00	
16-03-1999	1999.3.1	379.1600 1.06.002.0236	CONV. ARSIA REGIONE TOSCANA DELIB. 48 12/3/99 (1)	1674 - ARSIA AG.REG.SVILUP.INNO VAZ.SETTORE AGRIC.FOREST.	31.507,86	-31.507,86	0,00	0,00	
16-03-1999	1999.2.1	379.1600 1.06.002.0236	CONVENZ. REGIONE VENETO DELIBERA 49 DEL 12/03/99 (1)	1381 - REGIONE VENETO/GIUNTA REGION./SERV.FITOS AN.REGION.	4.490,52	-4.490,52	0,00	0,00	
25-05-1999	1999.6.1	379.1600 1.06.002.0236	CONV. MISURA 2 AGRICOLTURA E QUALITA' REGIONE SICILIA DEL 92 (1)	1717 - REGIONE SICILIA	58.879,78	-58.879,78	0,00	0,00	
08-09-1999	1999.9.1	379.1600 1.06.002.0236	CONTR. REGIONE VAL D'AOSTA DELIBERA 124 DEL 7-9-99 (1)	1738 - ARPA-AGENZIA REG.LE PROTEZ.AMBIENTE SERV.TESORERIA	8.779,77	-258,23	0,00	8.521,54	
TOTALE PAGINA					133.621,54	-125.100,00	0,00	8.521,54	

Data Elaborazione 04-06-2003
Pagina 79**STAMPA RESIDUI PASSIVI INEVASI - ANNO RESIDUO 1999**

IMPEGNO DATA	IMPEGNO NUMERO	CAPITOLO	DESCRIZIONE	DESTINATARIO	IMPORTO	VARIAZIONI +/-	IMPORTO PAGAMENTI	IMPORTO DA PAGARE	RIFERIM. EVASIONE
31-12-1999	1999.10.1	379.1600 1.06.002.0236	CONTRIBUTO REGIONE LAZIO (1)	1777 - BIKIT SRL	36.771,93	-36.771,93	0,00	0,00	
10-08-1999	1999.8.1	379.1600 1.06.002.0236	CONTRIBUTO REGIONE ABRUZZO DELIBERA 100 DEL 10-06-99 (1)	1725 - ARSSA AG.REG.LE SERVIZI SVILUPPO AGRICOLO ABRUZZO	38.144,04	-38.144,04	0,00	0,00	
12-05-1999	1999.5.1	379.1600 1.06.002.0236	CONVENZIONE MISURA E QUALITA' REGIONE CAMPANIA (1)	243 - REGIONE CAMPANIA	89.578,42	-89.578,42	0,00	0,00	
		1.06.002.0236			298.111,59	-289.590,05	0,00	8.521,54	
TOTALE PAGINA					164.494,39	-164.494,39	0,00	0,00	
TOTALE ANNO RESIDUO 1999					298.115,93	-289.594,39	0,00	8.521,54	

Data Elaborazione 04-06-2003
Pagina 80

STAMPA RESIDUI PASSIVI INEVASI - ANNO RESIDUO 2000

IMPEGNO DATA	IMPEGNO NUMERO	CAPITOLO	DESCRIZIONE	DESTINATARIO	IMPORTO	VARIAZIONI +/-	IMPORTO PAGAMENTI	IMPORTO DA PAGARE	RIFERIM. EVASIONE
13-12-2000	2000.5.1	230.1600 1.04.005.0000	VISITE SANITARIE DIPEND.ED OPERAI LEGGE 828 (1)	1452 - SANIMEDICA CENTRO CARDIOLOGICO ROMANO SRL	6.713,94	-6.713,94	0,00	0,00	
00-00-0000	2000.6.1	1.04.005.0000 301.1600 1.04.018.0000	ATTIVITA' MEDICO COMPETENTE ANNO 2000 (1)	1452 - SANIMEDICA CENTRO CARDIOLOGICO ROMANO SRL	6.713,94 929,62	-6.713,94 -929,62	0,00 0,00	0,00 0,00	
01-12-2000	2000.7.1	1.04.018.0000 325.1600 1.04.022.0000	STAMPA RVV/PETRIA 10 (3) (1)	961 - EDIGRAF S.R.L.	929,62 1.869,24	-929,62 -1.869,24	0,00 0,00	0,00 0,00	
28-01-2000	2000.1.1	1.04.022.0000 332.1600 1.04.022.0077	STAMPA RIVISTA PETRIA ANNO 2000 DELIB.N.9 (1)	961 - EDIGRAF S.R.L.	1.869,24 162,58	-1.869,24 -162,58	0,00 0,00	0,00 0,00	
21-02-2000	2000.2.1	1.04.022.0077 345.1600 1.04.024.0000	SOFTWARE ANDROMEDA BTAX 300 ORD.H003/AQ (1)	1784 - TELECOM ITALIA DTCS/RM- SMG C/EST 1	162,58 929,62	-162,58 -929,62	0,00 0,00	0,00 0,00	
20-03-2000	2000.3.1	1.04.024.0000 348.1600 1.04.024.0051	SCHEDA MIDAC PER MICROSCOPIO ELETTRONICO ORD.B60/MB	853 - FEI COMPANY	929,62 929,62	-929,62 0,00	0,00 0,00	0,00 929,62	
		1.04.024.0051			929,62	0,00	0,00	929,62	
TOTALE PAGINA					11.534,62	-10.605,00	0,00	929,62	

Data Elaborazione 04-06-2003
Pagina 81**STAMPA RESIDUI PASSIVI INEVASI - ANNO RESIDUO 2000**

IMPEGNO DATA	NUMERO	CAPITOLO	DESCRIZIONE	DESTINATARIO	IMPORTO	VARIAZIONI +/-	IMPORTO PAGAMENTI	IMPORTO DA PAGARE	RIFERIM. EVASIONE
21-12-2000	2000.8.1	437.1600 2.11.002.0078	RISTRUTTI CABINA ELETTRICA DELIB.120	1848 - SIMI 85 S.r.l.	526,16	0,00	0,00	526,16	
31-12-2000	2000.10.1	437.1600 2.11.002.0078	SPESA COSTRUZIONE CABINA ELETTRICA	1848 - SIMI 85 S.r.l.	15.947,20	0,00	0,00	15.947,20	
31-12-2000	2000.1029.1	471.1600 4.21.001.0000	IVA SU CONVENZIONE FITOSANITARIA REGIONE LAZIO	690 - SERVIZIO RISCOSSIONI TRIBUTI ROMA "A"	16.473,36 3.098,74	0,00 0,00	0,00 0,00	16.473,36 3.098,74	
		4.21.001.0000			3.098,74	0,00	0,00	3.098,74	
TOTALE PAGINA					19.572,10	0,00	0,00	19.572,10	
TOTALE ANNO RESIDUO 2000					31.106,72	-10.605,00	0,00	20.501,72	

Data Elaborazione 04-06-2003
Pagina 82**STAMPA RESIDUI PASSIVI INEVASI - ANNO RESIDUO 2001**

IMPEGNO DATA	NUMERO	CAPITOLO	DESCRIZIONE	DESTINATARIO	IMPORTO	VARIAZIONI +/-	IMPORTO PAGAMENTI	IMPORTO DA PAGARE	RIFERIM. EVASIONE
18-09-2001	2001.97.1	66.1600 1.02.003.0000	IND.MISS.RIMB.SF.V.T.MANC INA SETT/DIC. (1)	769 - ANNESI TIZIANA	103,29	-103,29	0,00	0,00	
18-11-2001	2001.200.1	66.1600 1.02.003.0000	IND.MISS.RIMB.SF.V.CESENA -FORLJ 18/20.11.01 (1)	695 - LEANDRI ALBERTO	180,76	-180,76	0,00	0,00	
30-11-2001	2001.263.1	66.1600 1.02.003.0000	IND.MISS.RIMB.SF.V.NAPOLI 6.12.01 (1)	695 - LEANDRI ALBERTO	103,29	-103,29	0,00	0,00	
24-07-2001	2001.77.1	60.1600 1.02.003.0004	MISSIONE BARI DAL 2009 AL 22/08/01 (1)	432 - MIETUJI OUISSAL BENT MOHAMED TAHAR	387,34 77,47	-387,34 -77,47	0,00	0,00	
08-10-2001	2001.110.1	61.1600 1.02.003.0033	RIMBORSO SPESE TRASFERTE OTT.NOV. (1)	478 - DI LUZZO SIMONE	77,47 134,28	-77,47 -134,28	0,00	0,00	
14-02-2001	2001.17.1	63.1600 1.02.003.0038	IND.MISS.RIMB.SF.V.VELLET RI 14.2.01 (1)	328 - COZZOLINO GIANCARLO	134,28 25,82	-134,28 -25,82	0,00	0,00	
18-04-2001	2001.34.1	63.1600 1.02.003.0038	IND.MISS.RIMB.SF.V.MONTEF IASCONE 20.4.01 (1)	328 - COZZOLINO GIANCARLO	15,49	-15,49	0,00	0,00	
24-04-2001	2001.35.1	63.1600 1.02.003.0038	IND.MISS.RIMB.SF.V.MAGGAR ESE 24.04.01 (1)	328 - COZZOLINO GIANCARLO	15,49	-15,49	0,00	0,00	
TOTALE PAGINA					655,89	-655,89	0,00	0,00	0,00

Data Elaborazione 04-06-2003
Pagina 83**STAMPA RESIDUI PASSIVI INEVASI - ANNO RESIDUO 2001**

IMPEGNO DATA	IMPEGNO NUMERO	CAPITOLO	DESCRIZIONE	DESTINATARIO	IMPORTO	VARIAZIONI +/-	IMPORTO PAGAMENTI	IMPORTO DA PAGARE	RIFERIM. EVASIONE
10-07-2001	2001.68.1	63.1600 1.02.003.0038	MISS.P. CONVEGNO DIFESA COLT.BIOL.48.8.01 (1.)	686 - IMBROGLINI GIANCARLO	206,58	-206,58	0,00	0,00	
13-07-2001	2001.71.1	65.1600 1.02.003.0047	RIMBORSO TRASFERITA GROTTE DI CASTRO (VT) 18/701 (1.)	380 - VITALE SALVATORE	263,38	-263,38	0,00	0,00	
14-02-2001	2001.20.1	68.1600 1.03.003.0051	MISSIONE SEZZE (LT) 21/201 (1.)	702 - BARBA MARINA	15,49	-15,49	0,00	0,00	
14-02-2001	2001.21.1	68.1600 1.02.003.0051	MISSIONE SEZZE (LT) 21/201 (1.)	236 - PASQUINI GRAZIELLA	15,49	-15,49	0,00	0,00	
03-04-2001	2001.27.1	79.1600 1.02.003.0082	IND.MISSIONE E RIMB. SPESE CERVETERI 30M/2001 (1.)	702 - BARBA MARINA	30,98	-30,98	0,00	0,00	
08-06-2001	2001.57.1	83.1600 1.02.003.0089	MISSIONE A PESCIA DELL'1108001 (1.)	1314 - INFANTINO DR. ALESSANDRO	15,49	-15,49	0,00	0,00	
13-07-2001	2001.70.1	83.1600 1.02.003.0089	MISSIONE A B.GO SABOTINO E PROV. LATINA 17/8701 (1.)	1314 - INFANTINO DR. ALESSANDRO	25,82	-25,82	0,00	0,00	
TOTALE PAGINA					320,18	-320,18	0,00	0,00	0,00

Data Elaborazione 04-06-2003
Pagina 84

STAMPA RESIDUI PASSIVI INEVASI - ANNO RESIDUO 2001

IMPEGNO DATA	NUMERO	CAPITOLO	DESCRIZIONE	DESTINATARIO	IMPORTO	VARIAZIONI +/-	IMPORTO PAGAMENTI	IMPORTO DA PAGARE	RIFERIM. EVASIONE
18-09-2001	2001.95.1	83.1600 1.02.003.0089	MISSIONE A TOR MANCINA 19/09/01 (1)	571 - DEL SERRONE PAOLA	5,16	-5,16	0,00	0,00	0,00
18-09-2001	2001.96.1	83.1600 1.02.003.0089	MISSIONE A RONCIGLIONE 20/09/01 (1)	571 - DEL SERRONE PAOLA	51,65	-51,65	0,00	0,00	0,00
05-12-2001	2001.296.1	83.1600 1.02.003.0089	MISSIONE A CORI DEL 8/12/01 (1)	575 - CONTE ELISA	25,82	-25,82	0,00	0,00	0,00
05-12-2001	2001.297.1	83.1600 1.02.003.0089	MISSIONE A CORI DEL 8/12/01 (1)	349 - ROSSI EMANUELA	25,82	-25,82	0,00	0,00	0,00
05-12-2001	2001.298.1	83.1600 1.02.003.0089	TRASFERTA A CORI DEL 8/12/01 (1)	499 - ALEGI STEFANO	15,49	-15,49	0,00	0,00	0,00
		1.02.003.0089			175,58	-175,58	0,00	0,00	0,00
12-08-2001	2001.58.1	84.1600 1.03.003.0091	MISSIONE AV-NA 12-13/01 (1)	556 - FAGGIOLI FRANCESCO	154,94	-154,94	0,00	0,00	0,00
15-08-2001	2001.64.1	84.1600 1.02.003.0091	MISS.SPOLETO(PG) 14/01/01 (1)	556 - FAGGIOLI FRANCESCO	51,65	-51,65	0,00	0,00	0,00
14-11-2001	2001.184.1	84.1600 1.03.003.0091	MISS.C.VECCHIA-SAGOSTINO 13/11/01 (1)	938 - TOMASSOLI LAURA	15,49	-15,49	0,00	0,00	0,00
		1.02.003.0091			222,08	-222,08	0,00	0,00	0,00
30-10-2001	2001.147.1	93.1600 1.02.003.0223	TRASFERTA NORCIA 30/10/01 (1)	546 - NIGRO ENZO	25,82	-25,82	0,00	0,00	0,00
		1.02.003.0223			25,82	-25,82	0,00	0,00	0,00
TOTALE PAGINA					371,84	-371,84	0,00	0,00	0,00

Data Elaborazione 04-06-2003
Pagina 85**STAMPA RESIDUI PASSIVI INEVASI - ANNO RESIDUO 2001**

IMPEGNO DATA	IMPEGNO NUMERO	CAPITOLO	DESCRIZIONE	DESTINATARIO	IMPORTO	VARIAZIONI +/-	IMPORTO PAGAMENTI	IMPORTO DA PAGARE	RIFERIM. EVASIONE
03-05-2001	2001.38.1	86.1600 1.02.003.0224	IND.MISS.RIMB.SP.V.VASTO 3/4.05.01 (1)	475 - FERRETTI LUCA	129,11	-129,11	0,00	0,00	
29-05-2001	2001.50.1	86.1600 1.02.003.0224	MISSIONE A PALOMBARA SABINA DEL 29/05/01 (1)	702 - BARBA MARINA	10,33	-10,33	0,00	0,00	
29-05-2001	2001.51.1	86.1600 1.02.003.0224	MISSIONE A PALOMBARA DEL 29/05/01 (1)	556 - FAGGIOLI FRANCESCO	10,33	-10,33	0,00	0,00	
00-00-0000	2001.452.1	128.1600 1.02.006.0057	VERS.ONERI PREVLI ASSLI MAGGISANTOLAMAZZA (1)	1560 - I.N.P.S. SEDE DI ROMA CAU/OTI/OTD AUT	149,77	-149,77	0,00	0,00	
24-11-2001	2001.375.1	153.1600 1.02.006.0191	ONERI DE CARO C.DAL 21.02 (62 GG.)	1560 - I.N.P.S. SEDE DI ROMA CAU/OTI/OTD AUT	201,42	-201,42	0,00	0,00	
05-10-2001	2001.111.1	163.1600 1.04.001.0000	ABB.TOI CONTRATTI D.STATO E D'ENTI PUBBLICI A22/RS (1)	895 - MAGGIOLI EDITORE SPA	387,34	0,00	387,09	0,25	
09-01-2001	2001.2.1	175.1600 1.04.002.0000	QL.6 CEMENTO, N.7 FOGLI RETE METALL.20X20 A2/MSG (1)	773 - PAPI ANTONIO	100,71	-100,71	0,00	0,00	
TOTALE PAGINA					940,98	-553,64	387,09	0,25	

Data Elaborazione 04-06-2003
Pagina 86**STAMPA RESIDUI PASSIVI INEVASI - ANNO RESIDUO 2001**

IMPEGNO DATA	NUMERO	CAPITOLO	DESCRIZIONE	DESTINATARIO	IMPORTO	VARIAZIONI +/-	IMPORTO PAGAMENTI	IMPORTO DA PAGARE	RIFERIM. EVASIONE
28-01-2001	2001.10.1	175.1600 1.04.002.0000	MC.8 SABBIA DI FILINE A8 (1)	773 - PAPI ANTONIO	309,87	-309,87	0,00	0,00	
15-10-2001	2001.119.1	175.1600 1.04.002.0000	AMMONIACA,ALCOL,GUANTIVA RECH.ECC.A294AQ (1)	1612 - SILAV di DI SILVIO GIANCARLO	191,75	-191,75	0,00	0,00	
16-02-2001	2001.216.1	175.1600 1.04.002.0000	MATERIALE VARIO DI CANCELLERIA A38RS (1)	1647 - CORPORATE EXPRESS SPA	11,08	-11,08	0,00	0,00	
10-09-2001	2001.88.1	165.1600 1.04.002.0004	MATERIALE DI LABORATORIO F28/APP (1)	1054 - SIGMA-ALDRICH S.R.L..	0,15	-0,15	0,00	0,00	
11-04-2001	2001.32.1	168.1600 1.04.002.0034	ACQUISTO DISERBANTE ORD.HABIA.P.F. (1)	1880 - GIMA SNC	170,43	-170,43	0,00	0,00	
05-04-2001	2001.31.1	171.1600 1.04.002.0038	TONER NERO P.STAMP.,PORTA DIAPOS.REGISTR.A8RIGI (1)	1647 - CORPORATE EXPRESS SPA	170,43	-170,43	0,00	0,00	
26-07-2001	2001.81.1	171.1600 1.04.002.0038	GUANTI LATTICE,PIPETTE,FILTRI ECC A184/CI	664 - TECNOCHIMICA MODERNA s.r.l.	275,71	-275,71	0,00	0,00	
		1.04.002.0038			275,71	-275,71	0,00	0,00	
TOTALE PAGINA					958,99	-958,99	0,00	0,00	0,00

Data Elaborazione 04-06-2003
Pagina 87**STAMPA RESIDUI PASSIVI INEVASI - ANNO RESIDUO 2001**

IMPEGNO DATA NUMERO	CAPITOLO	DESCRIZIONE	DESTINATARIO	IMPORTO	VARIAZIONI +/-	IMPORTO PAGAMENTI	IMPORTO DA PAGARE	RIFERIM. EVASIONE
26-06-2001 2001.87.1	172.1600 1.04.002.0042	MASCHERA BAYER.FILTRI RICAMBI.ECC.A175/LC.	1551 - AGRICOLA DEL GRILLO di BARRANCA FIORELLA	0,00	0,00	0,00	0,00	0,00
28-05-2001 2001.48.1	174.1600 1.04.002.0047	N.20 RULLINI 200 ASA 38POSE G20/LC (1)	1693 - TREZEROTRE S.R.L.	129,11	-129,11	0,00	0,00	0,00
14-05-2001 2001.43.1	180.1600 1.04.002.0053	MANICI P.BISTURI,LAME,PINZE ORD.A126/APP (1)	1884 - OLINTO MARTELLI	4,34	-4,34	0,00	0,00	0,00
30-10-2001 2001.148.1	180.1600 1.04.002.0053	N.1 X-GLUCORONIDE COD.10301 ORD.A255/APP (1)	1345 - INVITROGEN S.R.L.	303,68	-303,68	0,00	0,00	0,00
14-02-2001 2001.22.1	183.1600 1.04.002.0057	DIG EASY, MEMBRANE.ECC. ORD.B18/LC (1)	1085 - ROCHE DIAGNOSTICS S.P.A.	308,02	-308,02	0,00	0,00	0,00
11-04-2001 2001.33.1	183.1600 1.04.002.0057	MG 300 RETE OMBREGGIANTE ORD.B183/LC	1237 - AGRICOLA CASILINA	278,89	0,00	0,00	278,89	278,89
31-01-2001 2001.11.1	189.1600 1.04.002.0066	STAMPÉ DIAPOFOTO VARIE FILC (1)	1693 - TREZEROTRE S.R.L.	278,95 40,54	-0,06 -40,54	0,00	278,89 0,00	278,89 0,00
TOTALE PAGINA				756,62	-477,73	0,00	278,89	278,89

Data Elaborazione 04-06-2003
Pagina 88**STAMPA RESIDUI PASSIVI INEVASI - ANNO RESIDUO 2001**

IMPEGNO DATA	NUMERO	CAPITOLO	DESCRIZIONE	DESTINATARIO	IMPORTO	VARIAZIONI +/-	IMPORTO PAGAMENTI	IMPORTO DA PAGARE	RIFERIM. EVASIONE
13-09-2001	2001.191.1	189.1600 1.04.002.0066	500 BASI 3 OD DI OLIGO PER PCR F/28/LC (1)	1153 - M-MEDICAL S.r.l.	219,39	0,38	219,01	0,76	
06-11-2001	2001.162.1	190.1600 1.04.002.0067	OLIGONUCLEOTIDI SINT.ORD.BI/144/VI	1345 - INVITROGEN S.R.L.	259,93	-40,16	219,01	0,76	
24-04-2001	2001.41.1	191.1600 1.04.002.0068	N.1 CF.MULTIWELL PLATES HS/LC	1054 - SIGMA-ALDRICH S.R.L..	309,87	0,00	0,00	309,87	
12-06-2001	2001.61.1	192.1600 1.04.002.0074	PIPETTE TARATE,CILINDRI C/BECCO,NAVICELLE ECCA162VP (1)	664 - TECNOCHIMICA MODERNA S.r.l.	264,92	0,00	0,00	264,92	
07-02-2001	2001.12.1	197.1600 1.04.002.0082	N.4 PIPETTE ACCESSORI ORD.H12/MB. (1)	585 - GILSON ITALIA S.R.L.	34,14	-34,14	0,00	0,00	
23-03-2001	2001.24.1	201.1600 1.04.002.0082	PUNTAI TOWER PACK GILSON-C22/FF	1345 - INVITROGEN S.R.L.	34,14	-34,14	0,00	0,00	
17-05-2001	2001.45.1	201.1600 1.04.002.0082	BASI PER OLIGO. OFFERTA N.1309/2001-C4/1MB (1)	1345 - INVITROGEN S.R.L.	24,79	-24,79	0,00	0,00	
		1.04.002.0082			247,90	0,00	0,00	247,90	
					21,07	-21,07	0,00	0,00	
					293,76	-45,86	0,00	247,90	
TOTALE PAGINA					1.122,08	-79,62	219,01	823,45	

Data Elaborazione 04-06-2003
Pagina 89**STAMPA RESIDUI PASSIVI INEVASI - ANNO RESIDUO 2001**

IMPEGNO DATA	NUMERO	CAPITOLO	DESCRIZIONE	DESTINATARIO	IMPORTO	VARIAZIONI +/-	IMPORTO PAGAMENTI	IMPORTO DA PAGARE	RIFERIM. EVAZIONE
15-01-2001	2001.16.1	204.1600 1.04.002.0086	MATERIALE LABORATORIO ORD.A26E.M.	664 - TECNOCHIMICA MODERNA s.r.l.	2,86	0,00	0,00	2,86	
14-02-2001	2001.18.1	204.1600 1.04.002.0086	N.147 TUTORI PIANTE ORD.H14E.M. (1)	658 - SECOM SEGNALINI COMMERCIALE	44,64	-44,64	0,00	0,00	
05-04-2001	2001.28.1	204.1600 1.04.002.0086	MQ.1680 RETE OMBREGGIANTE 70% ORD.H41E.M.	1237 - AGRICOLA CASILINA	306,78	0,00	0,00	306,78	
09-04-2001	2001.30.1	204.1600 1.04.002.0086	MQ.1600 RETE OMBREGGIANTE 50% ORD.H41E.M.	1237 - AGRICOLA CASILINA	278,89	0,00	0,00	278,89	
21-05-2001	2001.46.1	204.1600 1.04.002.0086	ETANCOLO E-7023 ORD.H70E.M.	1054 - SIGMA-ALDRICH S.R.L.	158,27	0,00	0,00	158,27	
12-02-2001	2001.14.1	1.04.002.0087	N.12 LATEX BANDAGE-SAGGI BIOLOGICI-C.12/MB (1)	1240 - DUCCI S.R.L.	791,44	-44,64	0,00	746,80	
05-09-2001	2001.86.1	206.1600 1.04.002.0089	N.8 SEQUENZE DINA H117APP S.R.L.	1153 - M-MEDICAL S.R.L.	309,87	-309,87	0,00	0,00	
		1.04.002.0089			111,55	0,00	0,00	111,55	
					111,55	0,00	0,00	111,55	
TOTALE PAGINA					1.212,86	-354,51	0,00	858,35	

Data Elaborazione 04-06-2003
Pagina 90**STAMPA RESIDUI PASSIVI INEVASI - ANNO RESIDUO 2001**

IMPEGNO DATA	NUMERO	CAPITOLO	DESCRIZIONE	DESTINATARIO	IMPORTO	VARIAZIONI +/-	IMPORTO PAGAMENTI	IMPORTO DA PAGARE	RIFERIM. EVAZIONE
27-09-2001	2001.103.1	207.1600 1.04.002.0091	N.1 PRO-SYSTEM ROLLER ORD.BV134/FF (1.)	786 - POLARING S.p.A.	37,18	-37,18	0,00	0,00	
17-12-2001	2001.341.1	218.1600 1.04.002.0191	BASI PER OLIGONUCLEOTIDI C144/MB (1)	1345 - INVITROGEN S.R.L.	309,87	-37,18	0,00	73,87	
19-07-2001	2001.76.1	221.1600 1.04.002.0223	OLIGONUCLEOTIDI CR1/MP	1345 - INVITROGEN S.R.L.	309,87	-0,24	235,76	73,87	
29-05-2001	2001.55.1	232.1600 1.04.009.0000	TRASPORTO E SMALTIMENTO MAT.LI VARI DELTA (1.)	1888 - CONSORZIO SANA FULL SYSTEM	239,53	0,00	0,00	239,53	
18-07-2001	2001.84.1	232.1600 1.04.009.0000	RIPRIST.LAVELLO CISOTTOLLAB1 P.ORD.A187/MB (1.)	954 - VALENTINI ANTONIO	239,53	0,00	0,00	239,53	
25-10-2001	2001.135.1	232.1600 1.04.009.0000	INSTALLAZ.INTERRUTTORE GEN.LE CANC.AUTOM.A248/AG (1.)	1853 - COGITEC	464,81	-309,87	0,00	0,00	
05-12-2001	2001.284.1	232.1600 1.04.009.0000	RIFARAZ.CANCELLO CARRABILE IST.ORD.H209 (1)	1853 - COGITEC	0,01	-0,01	0,00	0,00	
		1.04.009.0000			204,52	-204,52	0,00	0,00	
					979,21	-979,21	0,00	0,00	
TOTALE PAGINA					1.565,79	-1.016,63	235,76	313,40	

Data Elaborazione 04-06-2003
Pagina 91**STAMPA RESIDUI PASSIVI INEVASI - ANNO RESIDUO 2001**

IMPEGNO DATA	NUMERO	CAPITOLO	DESCRIZIONE	DESTINATARIO	IMPORTO	VARIAZIONI +/-	IMPORTO PAGAMENTI	IMPORTO DA PAGARE	RIFERIM. EVASIONE
13-11-2001	2001.183.1	260.1600 1.04.014.0000	RIPARAZ.PANDA B0530S (1)	1291 - ABIM DI MICHELE & ALBERTO VANGI s.n.c.	43,95	-43,95	0,00	0,00	
16-11-2001	2001.199.1	1.04.014.0000			43,95	-43,95	0,00	0,00	
16-11-2001	2001.199.1	261.1600 1.04.014.0083	BUONI BENZINA C125MB (1)	1918 - KUWAIT PETROLEUM ITALIA S.p.A.	1.032,91	-1.032,91	0,00	0,00	
12-02-2001	2001.15.1	1.04.017.0087			1.032,91	-1.032,91	0,00	0,00	
12-02-2001	2001.15.1	294.1600 1.04.017.0087	N.368LT GPL RISC.SERRE TORMANCINA-C16MB (1)	1163 - AGIPGAS	52,17	-52,17	0,00	0,00	
07-02-2001	2001.13.1	1.04.018.0000			52,17	-52,17	0,00	0,00	
24-07-2001	2001.78.1	301.1600 1.04.018.0000	INCARLEDAZ.PERIZ.TECNICO RNIC.PALAZZ.FOREST.DELIB. 15	1881 - CHIARETTI ARCH.MASSIMO	632,14	0,00	0,00	632,14	
26-04-2001	2001.37.1	325.1600 1.04.022.0000	INCARICO RESPONS.SPP 1.8.31.7.2002 DELIB.107	1499 - DE MATTEIS ING.UMBERTO	3.160,72	0,00	3.160,71	0,01	
26-04-2001	2001.37.1	1.04.022.0000			3.792,86	0,00	3.160,71	632,15	
26-04-2001	2001.37.1	325.1600 1.04.022.0000	N.250 COPIE FASCIC.PETRIA 2001 DELIB.63	961 - EDIGRAF S.R.L.	12.353,65	0,00	4.734,25	7.619,40	
26-04-2001	2001.37.1	1.04.022.0000			12.353,65	0,00	4.734,25	7.619,40	
TOTALE PAGINA					17.275,54	-1.129,03	7.894,96	8.251,55	


Data Elaborazione 04-06-2003
Pagina 92**STAMPA RESIDUI PASSIVI INEVASI - ANNO RESIDUO 2001**

IMPEGNO DATA	NUMERO	CAPITOLO	DESCRIZIONE	DESTINATARIO	IMPORTO	VARIAZIONI +/-	IMPORTO PAGAMENTI	IMPORTO DA PAGARE	RIFERIM. EVASIONE
08-04-2001	2001.29.1	345.1600 1.04.024.0000	RIPARAZIONE HPLC WATERS ORD.A102/G1 (1)	1294 - WATERS S.P.A.	71,27	-71,27	0,00	0,00	
26-09-2001	2001.102.1	352.1600 1.04.024.0067	RIPARAZ.PULIZIA STAMPANTI ORD.B/13/ILC (1)	1801 - M.D.P. INFORMATICA	71,27	-71,27	0,00	0,00	
02-10-2001	2001.105.1	353.1600 1.04.024.0068	RIPARAZIONE TERMOSTATO MOD.MCT H160/LC.	1476 - AHSI SPA	142,54	-142,54	0,00	0,00	
04-07-2001	2001.68.1	358.1600 1.04.024.0086	RIPARAZIONE TUBI PVC H8A/E.M. (1)	1753 - DITTA TOTA GIUSEPPE	201,42	0,00	0,00	201,42	
24-12-2001	2001.377.1	381.1600 1.06.005.0004	ACC.TO PRUE IC10-CT88-0300 165 INAAV8A	1692 - C.N.R. CONSIGLIO NAZ.LE DELLE RICERCHE	216,91	-216,91	0,00	0,00	
24-12-2001	2001.378.1	381.1600 1.06.005.0004	ACC.TO PROG.LUE IC-16-CT88-0300 FRYMED	1722 - DIPART.BIOCH.E BIOLOG.MOLEC.UNIVE RSITA' STUDI BARI	216,91	-216,91	0,00	0,00	
31-12-2001	2001.389.1	381.1600 1.06.005.0004	PR.LUE IC18-CT88-0300 155	0 -	2.415,41	0,00	0,00	2.415,41	
		1.06.005.0004			3.760,65	0,00	0,00	3.760,65	
					2.516,53	0,00	0,00	2.516,53	
					8.592,59	0,00	0,00	8.592,59	
TOTALE PAGINA					9.324,73	-430,72	0,00	8.894,01	

Data Elaborazione 04-06-2003
Pagina 93**STAMPA RESIDUI PASSIVI INEVASI - ANNO RESIDUO 2001**

IMPEGNO DATA	IMPEGNO NUMERO	CAPITOLO	DESCRIZIONE	DESTINATARIO	IMPORTO	VARIAZIONI +/-	IMPORTO PAGAMENTI	IMPORTO DA PAGARE	RIFERIM. EVASIONE
03-04-2001	2001.26.1	393.1600 1.08.001.0000	DIFFERENZI 1998-99-2000 RIFIUTI SOLIDI URBANI	1815 - RISC.TRIB.-SERV.RA V.CONC.RM-BANCA M.PASCHI SIENA	10.329,14	0,00	2.780,72	7.548,42	
12-01-2001	2001.5.1	1.08.001.0000 433.1600 1.10.005.0000	POTATURA DI N.6 PINI ORD.1/8/04 (1)	1589 - FERRAZZA S.r.l.	10.329,14 619,75	0,00 -619,75	2.780,72 0,00	7.548,42 0,00	
11-12-2001	2001.321.1	1.10.005.0000 453.1600 2.12.001.0057	AUTOCLVERTIC.CILINDR.N. 3 CESTELLI DELIB.169 H218	1778 - BANCA DI ROMA	619,75 3.454,97	-619,75 0,00	0,00 3.381,34	0,00 73,63	
03-12-2001	2001.303.1	2.12.001.0057 466.1600 2.12.005.0000	MACCHINA AFFRANCATRICE NEOPOST IJ25 L.4841	1568 - TECNOSERVICE DI SAIELLA ROBERTO	3.454,97 1.394,43	0,00 0,00	3.381,34 0,00	73,63 1.394,43	
14-05-2001	2001.44.1	2.12.005.0000 467.1600 2.12.006.0000	N.1 PHYTOPATHOLOGIA MEDIT.VOL.40-2001 (1)	882 - UNIONE FITOPATOLOGICA MEDITERRANEA	1.394,43 92,96	0,00 -92,96	0,00 0,00	1.394,43 0,00	
31-12-2001	2001.428.1	2.12.006.0000 472.1600 4.21.002.0000 4.21.002.0000	VERSIONI PREVI LI ASSLJ	0 -	92,96 11.166,68 11.166,68	-92,96 0,00 0,00	0,00 8.605,38 8.605,38	0,00 2.561,30 2.561,30	
TOTALE PAGINA					27.057,93	-712,71	14.767,44	11.577,78	

Data Elaborazione 04-06-2003
Pagina 94**STAMPA RESIDUI PASSIVI INEVASI - ANNO RESIDUO 2001**

IMPEGNO DATA	NUMERO	CAPITOLO	DESCRIZIONE	DESTINATARIO	IMPORTO	VARIAZIONI +/-	IMPORTO PAGAMENTI	IMPORTO DA PAGARE	RIFERIM. EVASIONE
31-12-2001	2001.1028.3	473.1500 4.21.003.0000	STORNO MAND.85002 PER ERRATA IMPUT.CAPIT.	0 -	9.192,93	0,00	0,00	9.192,93	
		4.21.003.0000			9.192,93	0,00	0,00	9.192,93	
 <p>PER COPIA CONFORME ALL'ORIGINALE IL DIRIGENTE DI AMM.NE (Dott. R. Simonetti)</p>									
TOTALE PAGINA					9.192,93	0,00	0,00	9.192,93	
TOTALE ANNO RESIDUO 2001					70.756,36	-7.061,49	23.504,26	40.190,61	
TOTALE GENERALE					1.177.045,73	-307.260,88	90.700,46	779.084,30	

SITUAZIONE AMMINISTRATIVA

	GESTIONE		
	RESIDUI	COMPETENZA	TOTALE
FONDO DI CASSA AL 1 GENNAIO			99.626,33
RISCOSSIONI	577.337,70	2.419.384,62	2.996.722,32
PAGAMENTI	603.880,38	2.342.534,44	2.946.414,82
FONDO CASSA AL 31 DICEMBRE			149.933,83
PAGAMENTI per azioni esecutive non regolarizzate al 31 dicembre			0,00
DIFFERENZA			149.933,83
RESIDUI ATTIVI	1.614.721,73	1.552.332,77	3.167.054,50
RESIDUI PASSIVI	126.437,29	652.647,10	779.084,39
DIFFERENZA			2.387.970,11
AVANZO (+) o DISAVANZO (-).....			2.537.903,94

IL SEGRETARIO

F. SIMONETTI

IL RESPONSABILE DEL SERVIZIO FINANZIARIO

F. TO QUACQUARELLI

IL RAPPRESENTANTE LEGALE

F. TO NICOLI

Timbro
dell'entePER COPIA CONFORME
ALL'ORIGINALE
IL DIRIGENTE DI AMMINE
(Dalla R. Simonetti)

ISTITUTO SPERIMENTALE PER LA PATOLOGIA VEGETALE — ROMA**SITUAZIONE CONTABILE**

All'inizio dell'esercizio il saldo di cassa era di € 99.626,33, durante l'esercizio sono state effettuate riscossioni per € 2.996.722,32 e pagamenti per € 149.933,83.

Tale dato, come risulta dalla situazione contabile allegata, agli atti concorda con la situazione dell'Istituto cassiere la B.N.L.

A tale riguardo, non si può non rilevare che il saldo della Banca risulta da una mera situazione di fatto esistente presso la stessa che tiene conto di riscossioni in c/ sospesi non regolati dall'Istituto per un importo differenziale positivo di € 244.379,19 che corrisponde esattamente alla differenza esistente tra il saldo contabile di "diritto" come sopra indicato dalle scritture dell'ISPAVE (€149.933,83) e quello fatto che risulta dall'esatto conto dell'Istituto Cassiere (€ 394.313,02).



F. T. D.
PER COPIA CONFORME
ALFO
IL DIRIGENTE DI AMMINISTRAZIONE
(Dott. Sc. Agr. Simoni)

ISTITUTO SPERIMENTALE PER LA PATOLOGIA VEGETALE - ROMA**CONTABILITA' ISTITUTO**

- SALDO CASSA ISTITUTO (GIORNALE DI CASSA)	149.933,83
- CONTABILITA' B.N.L.	<u>394.313,02</u>
DIFERENZA	244.313,19

CONCORDANZA CONTABILE

n. 17 SOSPESI IN ATTESA REVERSALE - ANNO 2002	+ 257.877,03
n. 4 SOSPESI IN ATTESA MANDATO - ANNO 2002	- 3.581,48
- RISULTATO DIFFERENZIALE DI REVERSALI E MANDATI 2002 NON REGOLATI	- 9.916,36
	<hr/>
	244.376,19



PER COPIA CONFORME
ALL'ORIGINALE
IL DIRIGENTE DI AMMINISTRAZIONE
(Dott.ssa R. Simoneggitto)

ISTITUTO Sperimentale per la Patologia Vegetale

Data Elaborazione 04-06-2003

Pagina 1

SITUAZIONE PATRIMONIALE AL 31/12/2002

ATTIVITA'	CONSISTENZE		DIFFERENZE	
	AL 01/01	AL 31/12	IN PIU'	IN MENO
DISPONIBILITA LIQUIDE				
Casse	99.626,33	149.933,83	50.307,50	0,00
Banche	0,00	0,00	0,00	0,00
Conti correnti postali	0,00	0,00	0,00	0,00
Altri conti correnti	0,00	0,00	0,00	0,00
	99.626,33	149.933,83	50.307,50	0,00
RESIDUI ATTIVI				
Crediti verso lo Stato ed altri enti	0,00	0,00	0,00	0,00
Crediti verso iscritti, soci e terzi contribuenti	0,00	0,00	0,00	0,00
Crediti verso acquirenti, utenti ecc.	0,00	0,00	0,00	0,00
Crediti diversi	2.222.614,16	3.167.054,50	944.440,34	0,00
	2.222.614,16	3.167.054,50	944.440,34	0,00
CREDITI BANCARI E FINANZIARI				
Depositi vincolati	7,75	7,75	0,00	0,00
Mutui ed anticipazioni attive	0,00	0,00	0,00	0,00
Crediti per annualita, semestralita, ecc scontate a terzi	0,00	0,00	0,00	0,00
Prestiti al personale	0,00	0,00	0,00	0,00
Crediti verso gestioni autonome	0,00	0,00	0,00	0,00
Depositi cauzionali	0,00	0,00	0,00	0,00
Crediti diversi bancari e finanziari	0,00	0,00	0,00	0,00
	7,75	7,75	0,00	0,00
RIMANENZE ATTIVE DI ESERCIZIO				
Rimanenze di prodotti	2.768,31	2.445,45	0,00	322,86
Rimanenze di materie prime e materiali di consumo	0,00	0,00	0,00	0,00
Rimanenze di viveri	0,00	0,00	0,00	0,00
Rimanenze diverse	0,00	0,00	0,00	0,00
Risconti attivi	0,00	0,00	0,00	0,00
	2.768,31	2.445,45	0,00	322,86
INVESTIMENTI MOBILIARI				
Partecipazioni azionarie	0,00	0,00	0,00	0,00

ISTITUTO SPERIMENTALE PER LA PATOLOGIA VEGETALE

Data Elaborazione 04-06-2003

Pagina 2

SITUAZIONE PATRIMONIALE AL 31/12/2002

ATTIVITA'	CONSISTENZE		DIFFERENZE	
	AL 01/01	AL 31/12	IN PIU'	IN MENO
Conferimenti e quote in altri enti	0,00	0,00	0,00	0,00
Titoli emessi o garantiti dallo Stato ed assimilati	0,00	0,00	0,00	0,00
Obbligazioni e cartelle fondarie	0,00	0,00	0,00	0,00
Buoni postali	0,00	0,00	0,00	0,00
Altri titoli di credito	0,00	0,00	0,00	0,00
	0,00	0,00	0,00	0,00
IMMOBILI				
Edificio vecchio Sede	1.136.966,00	0,00	0,00	1.136.966,00
Edificio nuovo Sede	4.482.451,40	0,00	0,00	4.482.451,40
Altre costruzioni Sede	292.420,72	0,00	0,00	292.420,72
Terreni e immobili Tor Mancina	383.268,17	393.126,45	9.858,28	0,00
	6.295.106,29	393.126,45	9.858,28	5.911.838,12
IMMOBILIZZAZIONI TECNICHE				
Impianti, attrezzature e macchinari	3.273.871,40	3.265.642,40	0,00	8.229,00
Automezzi	71.167,23	71.167,23	0,00	0,00
Mobili e macchine di ufficio	690.938,15	702.104,71	11.166,56	0,00
Macchine agricole	144.186,19	179.929,06	35.742,87	0,00
Materiale bibliografico	583.805,36	607.496,12	23.690,76	0,00
	4.763.968,33	4.826.339,52	70.600,19	8.229,00
ALTRI COSTI PLURIENNALI				
Spese di costituzione, ampliamento e riorganizzazione	0,00	0,00	0,00	0,00
Costi e perdite emissione prestiti	0,00	0,00	0,00	0,00
Costi pluriennali diversi	0,00	0,00	0,00	0,00
	0,00	0,00	0,00	0,00
TOTALE ATTIVITA'	13.384.091,17	8.538.907,50	1.075.206,31	5.920.389,98

ISTITUTO SPERIMENTALE PER LA PATOLOGIA VEGETALE

Data Elaborazione 04-06-2003

Pagina 3

SITUAZIONE PATRIMONIALE AL 31/12/2002

PASSIVITA'	CONSISTENZE		DIFFERENZE	
	AL 01/01	AL 31/12	IN PIU'	IN MENO
DEBITI DI TESORERIA				
Anticipazioni del tesoriere	0,00	0,00	0,00	0,00
Scoperti di conto corrente	0,00	0,00	0,00	0,00
	0,00	0,00	0,00	0,00
RESIDUI PASSIVI				
Debiti verso lo Stato ed altri enti	0,00	0,00	0,00	0,00
Debiti verso iscritti, soci e terzi per prestazioni dovute	0,00	0,00	0,00	0,00
Debiti verso fornitori	0,00	0,00	0,00	0,00
Debiti verso terzi per prestazioni ricevute	0,00	0,00	0,00	0,00
Debiti diversi	1.053.543,54	779.084,38	0,00	274.459,16
	1.053.543,54	779.084,38	0,00	274.459,16
DEBITI BANCARI E FINANZIARI				
Mutui ed anticipazioni passive	0,00	0,00	0,00	0,00
Obbligazioni in circolazione	0,00	0,00	0,00	0,00
Debiti verso il personale per depositi	0,00	0,00	0,00	0,00
Debiti verso gestioni autonome	0,00	0,00	0,00	0,00
Debiti diversi bancari e finanziari	0,00	0,00	0,00	0,00
	0,00	0,00	0,00	0,00
RIMANENZE PASSIVE DI ESERCIZIO				
Riserve tecniche	0,00	0,00	0,00	0,00
Risconti passivi	0,00	0,00	0,00	0,00
	0,00	0,00	0,00	0,00
FONDI DI ACCANTONAMENTO VARI				
Fondo liquidazione Indennita' anzianita personale	154.937,07	170.430,78	15.493,71	0,00
Fondo imposte e tasse	0,00	0,00	0,00	0,00
Fondi rischi	0,00	0,00	0,00	0,00
Fondi per accantonamenti diversi	0,00	0,00	0,00	0,00
	154.937,07	170.430,78	15.493,71	0,00
POSTE RETTIFICATIVE DELL ATTIVO				
Ammortamento Immobili e terreno T.M.	97.050,76	105.933,03	8.882,27	0,00

ISTITUTO SPERIMENTALE PER LA PATOLOGIA VEGETALE

Data Elaborazione 04-06-2003

Pagina 4

SITUAZIONE PATRIMONIALE AL 31/12/2002

PASSIVITA'	CONSISTENZE		DIFFERENZE	
	AL 01/01	AL 31/12	IN PIU'	IN MENO
Fondo ammortamento macchine agricole	107.070,23	113.627,52	6.557,29	0,00
Fondo ammortamento immobili	1.429.386,72	0,00	0,00	1.429.386,72
Fondo ammortamento impianti, attrezzature e macchinari	3.065.392,08	3.107.983,32	42.591,24	0,00
Fondo ammortamento automezzi, mobili e macchinari di ufficio	440.473,05	483.776,34	43.303,29	0,00
	5.139.372,84	3.811.320,21	101.334,09	1.429.386,72
TOTALE PASSIVITA'	6.347.853,45	4.760.835,37	116.827,80	1.703.845,88



PER COPIA CONFORME
 ALL'ORIGINALE
 IL DIRIGENTE DI AMMINISTRAZIONE
 (Dott. S. R. Sironetti)

ISTITUTO SPERIMENTALE PER LA PATOLOGIA VEGETALE

SITUAZIONE PATRIMONIALE AL 31/12/2002

Data Elaborazione 04-06-2003
Pagina 5

ATTIVITA'	CONSISTENZE		DIFFERENZE		PASSIVITA'	CONSISTENZE		DIFFERENZE	
	AL 01/01	AL 31/12	IN PIU'	IN MENO		AL 01/01	AL 31/12	IN PIU'	IN MENO
TOTALE ATTIVITA'	13.384.091,17	8.538.907,50	1.075.206,31	5.920.389,98	TOTALE PASSIVITA'	6.347.853,45	4.760.835,37	116.827,80	1.703.845,86
DEFICIT PATRIMONIALE					PATRIMONIO NETTO	0,00	0,00	0,00	0,00
Disavanzo economico esercizi precedenti	0,00	0,00	0,00	0,00	Fondo di dotazione	0,00	0,00	0,00	0,00
Disavanzo economico dell'esercizio	3.054.176,98	6.312.342,57	3.258.165,59	0,00	Riserve obbligatorie	0,00	0,00	0,00	0,00
	3.054.176,98	6.312.342,57	3.258.165,59	0,00	Riserve facoltative	0,00	0,00	0,00	0,00
					Fondo di rivalutazione congruaggio moneta f.o.	0,00	0,00	0,00	0,00
					Avenzo economico esercizi precedenti	10.090.414,70	10.090.414,70	0,00	0,00
					Avenzo economico dell'esercizio	0,00	0,00	0,00	0,00
TOTALE A PAREGGIO	16.438.268,15	14.851.250,07	4.333.371,90	5.920.389,98	TOTALE A PAREGGIO	16.438.268,15	14.851.250,07	116.827,80	1.703.845,86
CONTI DI ORDINE					CONTI DI ORDINE				
Valori di terzi depositati a cauzione, e garanzia, ecc.	65.915,47	65.915,47	0,00	0,00	Valori di terzi depositati a cauzione, e garanzia, ecc.	65.915,47	65.915,47	0,00	0,00
Conti diversi	0,00	6.075.940,52	6.075.940,52	0,00	Conti diversi	0,00	6.075.940,52	6.075.940,52	0,00
	65.915,47	6.141.855,99	6.075.940,52	0,00		65.915,47	6.141.855,99	6.075.940,52	0,00
F.TO SIMONETTI					F.TO H. CELI			F.TO QUACQUARELLI	



PER COPIA CONFORME
ALL'ORIGINALE
IL DIRIGENTE DI AMM.NE
(Dott. R. Simonetti)

DESCRIZIONE	CONSISTENZ A ALL'1/1/200 2	AMMORTAM. ANNI PRECED.	CONSISTENZ A NETTA ALL'1/1/200 2	RETTIFICA CONS. PASS. CONTI D'ORDINE	RETTIFICA AMMORT. PASS. CONTI D'ORDINE	VARIAZIONE AUMENTO CONSIST. ANNO 2002	VARIAZIONE CONTI D'ORDINE 2002	CONTI D'ORDINE TOTALE VARIAZ. 31/12/2002 (4+7)	CONSISTEN ZA NETTA AL 31/12/2002	PERC. QUOTA AMMORTAM.	AMMORTAM	CONSISTEN. NETTA 31/12/2002	AMMORTAM. TOTALE 31/12/2002
	1	2	3	4	5	6	7	8	9	10	11	12	13
UFFICIO VECCHIO	1.136.966,00	1.136.966,00	—	- 1.136.966,00	- 1.136.966,00	—	+ 164.102,40	+ 1.301.068,00	—	—	—	—	—
UFFICIO NUOVO	4.482.451,40	—	4.482.451,40	- 4.482.451,40	—	—	—	+ 4.482.451,40	—	—	—	—	—
OPERE COSTRUZIONI	292.420,72	292.420,726	—	- 292.420,72	- 292.420,72	—	—	+ 292.420,72	—	—	—	—	—
MOBILI E ATTREZZATURE	382.268,17	97.050,76	286.217,41	—	—	9.858,28	—	—	296.075,69	—	8.882,27	393.126,45	105.933,03
TOTALE	6.295.106,29	1.526.437,48	4.768.668,81	- 5.911.838,1	1.429.386,92	+ 9.858,28	184.102,40	6.075.940,12	296.075,69	3%	8.882,27	393.126,45	105.933,03

RIPELLOGO:

- A) RETTIFICA CONSISTENZA BENI IMMOBILI:
VARIAZIONE IN AUMENTO BENI IMMOBILI 2002: - 5.911.838,12
+ 9.858,28
5.901.979,84
- B) VARIAZIONI IN AUMENTO CONTI D'ORDINE:
VARIAZIONE IN AUMENTO CONTI D'ORDINE 2002: + 5.911.838,12
+ 164.102,40
6.075.940,52



PER COPIA CONFORME
ALL'ORIGINALE
IL DIRIGENTE DI AMM.NE
(Doc. Sp. 10.000/02)

BENI MOBILI

DESCRIZIONE	CONSISTENZA ALL'1/1/2002	AMMORTAMEN ANNI PRECED.	CONSISTENZA NETTA ALL'1/1/2002	VARIAZIONI IN AUMENTO	VARIAZIONI IN DIMINUIZIONE	COSISTENZA NETTA AL 31/12/2002	PERC. QUOTA AMMORT. ANN.	AMMORTAM.	TOTALE CONSISTENZA 31/12/2002	TOTALE AMMORT.
	1	2	3	4	5	6	7	8	9	10
CAT. I[^]										
MOBILI ARREDI E MACCHINE UFFICIO										
MOBILI	653.340,12	365.312,95	288.027,17	2.146,58	1.040,19	289.133,56	12%	34.696,03	654.446,51	400.008,98
PC MACCHINE ELET.	34.551,30	17.120,47	17.430,83	17.105,26	8.353,03	26.183,06	20%	5.236,61	43.303,53	22.357,08
CONDIZIONATORI	3.046,73	2.257,20	788,83	1.307,94		2.096,77	14%	293,55	4.354,67	2.551,45
TOTALE CAT. I [^]	690.938,15	384.691,32	306.246,83	20.559,78	9.393,22	317.413,39	/	40.226,19	702.104,71	424.917,51
CAT. III[^]										
IMPIANTI ATTREZ SCIENTIF. MACCHIN.										
SERRE E MACCH. IN MOBILI E IMP. IRRIG CONDIZIONAMENTO COMPUTERS	104.129,02	51.372,25	52.756,77	3.394,56	1.945,61	52.756,77	10%	5.275,68	104.129,02	56.647,93
ATTR.SCIENT. E MAC AUTOMEZZI	20.202,82	11.510,01	8.692,81	10.341,17		10.141,76	12%	1.217,02	21.651,77	12.727,03
	51.635,32	37.166,45	14.468,87	25.577,31	41.716,39	24.810,04	14%	3.473,41	61.976,49	40.639,86
	311.600,61	250.364,92	61.235,69	73.106,17	76.986,21	45.096,61	20%	9.019,33	295.461,53	259.384,25
	2.786.303,63	2.714.978,45	71.325,18			67.445,14	35%	23.605,80	2.782.423,59	2.738.584,25
	71.167,23	55.781,73	15.385,50	112.419,21	120.648,21	15.385,50	20%	3.077,10	71.167,23	58.858,83
TOTALE CAT. III [^]	3.345.038,63	3.121.173,81	223.864,82			215.635,82	/	45.668,34	3.336.809,63	3.166.842,15
CAT. V[^]										
MACCHINE AGRICOLE										
Macchine agricole	144.186,19	107.070,23	37.115,96	35.747,26	4,39	72.858,83	9%	6.557,29	179.929,06	113.627,52
TOTALE	4.180.162,97	3.612.935,36	567.227,61	168.726,25	130.045,82	605.909,04	/	92.451,82	4.218.843,40	3.705.387,18



PER COPIA CONFORME
ALL'ORIGINALE
IL DIRIGENTE DI AMMINE
(Prof. G. R. Simonetti)

ISTITUTO CENTRALE PER LA PATOLOGIA VEGETALE

CONTO ECONOMICO PER L'ESERCIZIO (I parte)

Pagina 1

ENTRATA	Competenza	SPESA	Competenza
1. TITOLO I - ENTRATE CONTRIBUTIVE		1. TITOLO I - SPESE CORRENTI	
CATEGORIA 1 - ALIQUOTE CONTRIBUTIVE A CARICO DEI DATORI DI LAVORO E/O DEGLI ISCRITTI	0,00	CATEGORIA 1 - SPESE PER GLI ORGANI DELL'ENTE	89.005,31
CATEGORIA 2 - QUOTA DI PARTECIPAZIONE DEGLI ISCRITTI ALL'ONERE DI SPECIFICHE GESTIONI	0,00	CATEGORIA 2 - ONERI PER IL PERSONALE IN ATTIVITA' DI SERVIZIO	934.169,54
TOTALE TITOLO 1	0,00	CATEGORIA 3 - ONERI PER IL PERSONALE IN QUIESCENZA	2.365,22
2. TITOLO II - ENTRATE DERIVANTI DA TRASFERIMENTI CORRENTI		CATEGORIA 4 - SPESE PER L'ACQUISTO DI BENI DI CONSUMO E DI SERVIZI	707.667,48
CATEGORIA 3 - TRASFERIMENTI DA PARTE DELLO STATO	3.101.168,27	CATEGORIA 5 - SPESE PER PRESTAZIONI ISTITUZIONALI	49.405,52
CATEGORIA 4 - TRASFERIMENTI DA PARTE DELLE REGIONI	128.081,30	CATEGORIA 6 - TRASFERIMENTI PASSIVI	334.829,19
CATEGORIA 5 - TRASFERIMENTI DA PARTE DEI COMUNI E DELLE PROVINCIE	0,00	CATEGORIA 7 - ONERI FINANZIARI	431,90
CATEGORIA 6 - TRASFERIMENTI DA PARTE DI ALTRI ENTI DEL SETTORE PUBBLICO E PROVATO	93.832,81	CATEGORIA 8 - ONERI TRIBUTARI	95.860,87
TRASFERIMENTI DA SOGGETTI PRIVATI	0,00	CATEGORIA 9 - POSTE CORRETTIVE E COMPENSATIVE DI ENTRATE CORRENTI	1.636,00
TRAS.TI DA PARTE DI ORGANIZZAZIONI INTERNAZIONALI	0,00	CATEGORIA 10 - SOMME NON CLASSIFICABILI IN ALTRE VOCI	7.703,44
TOTALE TITOLO 2	3.323.082,38	TOTALE TITOLO 1	2.223.074,47
3. TITOLO III - ALTRE ENTRATE			
CATEGORIA 7 - ENTRATE DERIVANTI DALLA VENDITA DI BENI E DALLE PRESTAZIONI DI SERVIZI	13.223,00		
CATEGORIA 8 - REDDITI E PROVENTI PATRIMONIALI	0,00		
CATEGORIA 9 - POSTE CORRETTIVE E COMPENSATIVE DI SPESE CORRENTI	32.931,14		
CATEGORIA 10 - ENTRATE NON CLASSIFICABILI IN ALTRE VOCI	5.724,24		
TOTALE TITOLO 3	51.878,38		
TOTALE ENTRATE CORRENTI (I)	3.374.960,76	TOTALE SPESE CORRENTI (I)	2.223.074,47

CONTO ECONOMICO PER L'ESERCIZIO (II parte)

Pagina 2

ENTRATA	Competenza	SPESA	Competenza
A) ENTRATE ACCERTATE IN PRECEDENTI ESERCIZI DI PERTINENZA DELL'ESERCIZIO		A) SPESE DI COMPETENZA, IMPEGNATE IN PRECEDENTI ESERCIZI	
- Contributi o premi per le prestazioni assicurative	0,00	- Rimanenze iniziali di prodotti consumo vivi	2.768,31
- Trasferimenti (contributi, obblazioni, ecc.)	0,00	- Risconti iniziali di spese per locazioni ed utenze	0,00
- Redditi e proventi patrimoniali	0,00	- Spese per servizi esterni	0,00
- Vendita di prodotti e di materiali diversi	0,00	- Spese diverse di amministrazione	0,00
- Vendita di pubblicazioni	0,00	- Spese per trasferimenti	0,00
- Prestazioni di particolari servizi	0,00	- Oneri finanziari	0,00
- Ricavi pluriennali	0,00	- Spese diverse (avanzo amm.ne finalizzato)	0,00
- Scorte di magazzino	0,00	- Costi pluriennali	0,00
B) PRODUZIONI E MOVIMENTI INTERNI		B) PRODUZIONI E MOVIMENTI INTERNI	
- Rimanenza Finale	2.445,45	- Oneri in natura	0,00
C) TRASFERIMENTI ATTIVI IN NATURA (Obblazioni, lasciti, donazioni in natura)		C) TRASFERIMENTI PASSIVI IN NATURA (Contributi, concorsi, soccorsi e obblazioni in natura)	
- Idem	0,00	- Idem	0,00
D) VARIAZIONI PATRIMONIALI STRAORDINARIE		D) AMMORTAMENTI E DEPERIMENTI	
- Sopravvenienze attive (+R.A.)	17.544,90	- Immobili	8.882,27
- Insussistenze passive (-R.A.)	323.225,67	- Impianti, attrezzatura e macchinari e automezzi	45.668,34
- Spese in c/residui che hanno dato luogo ad incremento patrimoniale	121.777,75	- Mobili e macchine d'ufficio	40.226,19
- Sopravvenienze per finanziamenti in conto/capitale	393.933,84	- Macchine agricole	6.557,29
E) SPESE IMPEGNATE DI COMPETENZA DI SUCCESSIVI ESERCIZI		E) SVALUTAZIONI E DEPREZZAMENTI	
- Idem	0,00	- Svalutazione crediti	0,00
		- Svalutazione titoli	0,00
		- Deprezzamento immobili	4.482.451,40
		- Eliminazione attrezzature	130.045,82
		F) ACCANTONAMENTI PER ONERI PRESUNTI DI COMPETENZA	
		- Imposte e tasse da regolare	0,00
		- Altri oneri da definire	0,00
		- Accantonamenti diversi	0,00
		- Accantonamenti a fondo rischi	0,00
		G) QUOTA DELL'ESERCIZIO PER L'ADEGUAMENTO DEL FONDO INDENNITA' ANZIANITA' PERSONALE	
		- Idem	15.493,71
		H) VARIAZIONI PATRIMONIALI STRAORDINARIE	
		- Sopravvenienze passive (+R.P.)	0,10
		- Insussistenze attive (-R.A.)	48.099,58
		- Eccedenza delle spese impegnate sulle entrate accertate (c/capitale)	0,00
		- Spese in conto capitale che non hanno dato luogo ad incremento patrimoniale	488.786,74
TOTALE ENTRATE (II)	858.927,61	TOTALE SPESE (II)	5.268.979,75
TOTALE GENERALE ENTRATE (I + II)	4.233.888,37	TOTALE GENERALE SPESE (I + II)	7.492.054,22
SAVANZO ECONOMICO	3.258.165,85	AVANZO ECONOMICO	
TOTALE A PAREGGIO	7.492.054,22	TOTALE A PAREGGIO	7.492.054,22



PER COPIA CONFORME
ALL'ORIGINALE
IL DIRIGENTE DI AMMINISTRAZIONE
Dott. R. Simonetti

P.TO SIMONETTI

P.TO MICELI

P.TO QUACQUARELLI