

SENATO DELLA REPUBBLICA

XIV LEGISLATURA

Doc. XV
n. 268

RELAZIONE DELLA CORTE DEI CONTI

AL PARLAMENTO

*sulla gestione finanziaria degli Enti sottoposti a controllo
in applicazione della legge 21 marzo 1958, n. 259*

**CONSIGLIO NAZIONALE PER LA RICERCA
E SPERIMENTAZIONE IN AGRICOLTURA ED EX ISTITUTI
DI RICERCA E SPERIMENTAZIONE AGRARIA**

(Esercizi 2001 e 2002)

Comunicata alla Presidenza il 31 agosto 2004

VOLUME X

**ISTITUTO SPERIMENTALE PER LE COLTURE INDUSTRIALI
ISTITUTO SPERIMENTALE PER LA FLORICOLTURA**

ATTI PARLAMENTARI

XIV LEGISLATURA

Doc. XV
n. 268

RELAZIONE DELLA CORTE DEI CONTI

AL PARLAMENTO

*sulla gestione finanziaria degli Enti sottoposti a controllo
in applicazione della legge 21 marzo 1958, n. 259*

**CONSIGLIO NAZIONALE PER LA RICERCA
E SPERIMENTAZIONE IN AGRICOLTURA ED EX ISTITUTI
DI RICERCA E SPERIMENTAZIONE AGRARIA**

(Esercizi 2001 e 2002)

VOLUME X

**ISTITUTO SPERIMENTALE PER LE COLTURE INDUSTRIALI
ISTITUTO SPERIMENTALE PER LA FLORICOLTURA**



INDICE

ISTITUTO SPERIMENTALE PER LE COLTURE INDUSTRIALI

Esercizio 2001:

Relazione del Commissario straordinario	<i>Pag.</i>	11
Relazione del Collegio dei revisori	»	23
Bilancio consuntivo	»	33

Esercizio 2002:

Relazione del Commissario straordinario	»	167
Relazione del Collegio dei revisori	»	181
Bilancio consuntivo	»	191

ISTITUTO SPERIMENTALE PER LA FLORICOLTURA

Esercizio 2001:

Relazione del Commissario straordinario	<i>Pag.</i>	525
Relazione del Collegio dei revisori	»	535
Bilancio consuntivo	»	541

Esercizio 2002:

Relazione del Commissario straordinario	»	689
Relazione del Collegio dei revisori	»	701
Bilancio consuntivo	»	707

ISTITUTO SPERIMENTALE PER LE COLTURE INDUSTRIALI

BILANCIO D'ESERCIZIO 2001

**ISTITUTO SPERIMENTALE
PER LE COLTURE INDUSTRIALI**
(D.P.R. 23/11/67 N. 1318)

40128 BOLOGNA (Italia) - Via di Corticella n.133

Tel. (051) 63.16.811

TELEFAX N. (051) 37.48.57

Codice Fiscale e Partita IVA 01038440374

DELIBERA COMMISSARIALE N. 101 DEL 15/07/02

OGGETTO

Approvazione Conto Consuntivo relativo all'esercizio 2001

Il Dr. **Sebastiano CALDERONE** nominato, fino alla data di definitiva attuazione degli adempimenti di cui all'art. 9, comma 2, d. Leg.vo 29 ottobre 1999, n° 454, con tutti i poteri di ordinaria e straordinaria amministrazione, **COMMISSARIO STRAORDINARIO** dell'Istituto Sperimentale per le Colture Industriali con sede in Bologna, dal Ministero delle Politiche Agricole e Forestali, D.M. n. 686 del 2 marzo 2001,

AI SENSI e per gli effetti del sopraccitato decreto ministeriale di nomina n. 686, pervenuto all'Istituto Sperimentale per le Colture Industriali in data 8 marzo 2001;

VISTO l'art. 69 del d.P.R. 23 novembre 1967, n. 1318 che gli conferisce i poteri del Consiglio di Amministrazione e del Presidente;

VISTO l'art. 37 del sopra citato d.P.R. n. 1318 riguardante i compiti del Consiglio e del Presidente;

AI SENSI delle disposizioni di cui all'art. 37, punto 3, e all'art. 44 del predetto d.P.R. n. 1318;

VISTO il d.P.R. 7 luglio 1975, n. 1038 concernente il regolamento di esecuzione del d.P.R. 23 novembre 1967, n. 1318 e le relative norme interpretative, circolare 25 gennaio 1967, n. 2, prot. n. 60183;

VISTA la legge 20 marzo 1975, n. 70 contenente norme sull'ordinamento degli Enti pubblici;

PRESO ATTO delle disposizioni di cui al d.P.R. 18 dicembre 1979, n. 696 di approvazione del regolamento per la classificazione delle entrate e delle spese e per l'amministrazione e la contabilità degli Enti pubblici di cui alla sopraccitata legge;

PRESO ATTO dei contenuti del d. Leg.vo 29 ottobre 1999, n. 454, di riorganizzazione della ricerca in agricoltura, che all'art. 7 pf.4 dispone: "fino all'approvazione dello statuto e dei regolamenti, continuano ad applicarsi le disposizioni vigenti alla data di entrata in vigore del presente decreto";

ha esaminato in data 10 luglio lo schema di Conto consuntivo relativo all'esercizio 2001 redatto, conformemente alle disposizioni di legge, nella sua composizione di rendiconto finanziario, situazione patrimoniale e conto economico nonché gli atti amministrativi ad esso relativi, per l'assunzione dei provvedimenti formali di approvazione.



**ISTITUTO SPERIMENTALE
PER LE COLTURE INDUSTRIALI**
(D.P.R. 23/11/67 N. 1318)

40128 BOLOGNA (Italia) - Via di Corticella n.133
Tel. (051) 63.16.811
TELEFAX N. (051) 37.48.57
Codice Fiscale e Partita IVA 01038440574

PRESI IN ESAME gli atti costituenti l'elaborato contabile al fine degli opportuni controlli sull'adeguatezza dell'esposizione secondo quanto prescritto dalla normativa di riferimento (d.P.R. n. 696/'79) e l'esattezza dei dati in essi esposti;

RITENUTO l'elaborato regolare sia sotto il profilo finanziario che economico-patrimoniale;

PRESO ATTO del parere positivo espresso dal Collegio dei Revisori dei conti con verbale n. 55, datato 15 luglio 2002, pur esso allegato al bilancio consuntivo.

A conclusione dell'approfondita analisi fatta,

DELIBERA

- di approvare il Conto Consuntivo dell'Istituto Sperimentale per le Colture Industriali per l'anno 2001 che si compendia nel seguente prospetto.

	ENTRATE	USCITE
Avanzo di amministrazione al 31/12/2000 rettificato	1.916.652.882	
Correnti	3.815.117.943	3.721.262.354
c/capitale	938.119.015	1.271.240.546
Partite di giro	3.052.567.409	3.052.567.409
Avanzo di amministrazione al 31/12/2001		1.677.386.940
TOTALI	9.722.457.249	9.722.457.249

- di approvare a norma di quanto previsto dall'art 39, 4° comma, del d.P.R. n. 696/'79, le variazioni intervenute nella gestione dei residui provenienti dall'esercizio 2000 e precedenti così come riportate nei prospetti allegati al bilancio.



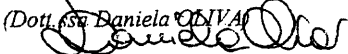
**ISTITUTO SPERIMENTALE
PER LE COLTURE INDUSTRIALI**
(D.P.R. 23/11/67 N. 1318)

40128 BOLOGNA (Italia) - Via di Corticella n.133
Tel. (051) 63.16.811
TELEFAX N. (051) 37.48.57
Codice Fiscale e Partita IVA 01038440374

Dispone la trasmissione, per i successivi adempimenti di legge, al Superiore Ministero vigilante, al Ministero dell'Economia e delle Finanze e alla Sezione Controllo Enti presso la Corte dei Conti, degli atti costituenti l'elaborato contabile unitamente alla relazione amministrativa, alla presente Delibera Commissariale e alla relazione del Collegio dei Revisori dei conti.

Letto, confermato e sottoscritto

Il Funzionario di Amministrazione
(Dott.ssa Daniela OLIVARI)



Il Commissario Straordinario
(Dott. Sebastiano CALDERONE)



**RELAZIONE
DEL COMMISSARIO STRAORDINARIO**

RELAZIONE AMMINISTRATIVA DEL COMMISSARIO STRAORDINARIO DELL'ISTITUTO SPERIMENTALE
PER LE COLTURE INDUSTRIALI DI BOLOGNA

AL CONTO CONSUNTIVO DELL'ANNO 2001

Il conto consuntivo per l'anno 2001 dell'Istituto Sperimentale per le Colture Industriali, con sede in Bologna, predisposto secondo le norme stabilite dal D.P.R. 18.XII.1979, n. 696, che approva il "Regolamento per la classificazione delle entrate e delle spese e per l'amministrazione e la contabilità degli Enti pubblici di cui alla legge 20.III.1975, n.70" espone la situazione contabile della Sede Centrale di Bologna e di quella delle tre Sezioni Operative Periferiche di Rovigo, Osimo e Battipaglia.

Il conto in esame, per la parte attinente la competenza dell'esercizio finanziario 2001, presenta sinteticamente le seguenti risultanze.

XIV LEGISLATURA — DISEGNI DI LEGGE E RELAZIONI — DOCUMENTI

ENTRATE							
	Previsioni di bilancio	Variazioni in + o in -	Previsioni definitive	Somme riscosse	Somme rimaste da riscuotere	Accertamenti	Differenza
	1	2	3=1+2	4	5	6=4+5	7=6-3
ENTRATE CORRENTI (tit. I-II-III)	2.516.621.800	+ 1.296.707.970	3.813.329.770	2.551.606.075	1.263.511.868	3.815.117.943	+ 1.788.173
ENTRATE IN CONTO CAPITALE (tit. IV-V-VI)	1.600.000.000	+ 214.016.805	1.814.016.805	835.353.710	102.765.305	938.119.015	- 875.897.790
ENTRATE PER PARTITE DI GIRO (tit. VII)	617.000.000	-----	617.000.000	3.050.018.314	2.549.095	3.052.567.409	+ 2.435.567.409
GENERALE ENTRATE	4.733.621.800	+ 1.510.724.775	6.244.346.575	6.436.978.099	1.368.826.268	7.805.804.367	+ 1.561.457.792
USCITE							
	Previsioni di bilancio	Variazioni in + o in -	Previsioni definitive	Somme pagate	Somme rimaste da pagare	Impegni	Differenza
	1	2	3=1+2	4	5	6=4+5	7=6-3
SPESE CORRENTI (tit. I)	3.200.794.651	+ 1.479.770.223	4.680.564.874	2.913.301.058	807.961.296	3.721.262.354	- 959.302.520
SPESE IN CONTO CAPITALE (tit. II)	528.435.671	+ 489.676.356	1.018.112.027	326.597.222	212.527.744	539.124.966	- 478.987.061
ESTINZIONE DI MUTUI ED ANTICIPAZIONI (tit. III)	1.600.000.000	-----	1.600.000.000	732.115.580	-----	732.115.580	- 867.884.420
SPESE PER PARTITE DI GIRO (tit. IV)	617.000.000	-----	617.000.000	668.132.809	2.384.434.600	3.052.567.409	+ 2.435.567.409
GENERALE USCITE	5.946.230.322	+ 1.969.446.579	7.915.676.901	4.640.146.669	3.404.923.640	8.045.070.309	+ 129.393.408

Dai prospetti così esposti, conformi alla situazione contabile del riepilogo del rendiconto finanziario, si rileva che la gestione di competenza dell'esercizio finanziario, che in sede di previsione prospettava un disavanzo di L. 1.212.608.532, ha registrato al termine della gestione un disavanzo di L. 239.265.942, ciò in quanto a fronte di accertamenti complessivi di L. 7.805.804.367 gli impegni ammontano a L. 8.405.070.309. Considerando poi la parte corrente di bilancio, il disavanzo effettivo iniziale previsto in L. 684.172.851 (previsioni entrate correnti di L. 2.516.621.800 contro previsioni spese correnti di L. 3.200.794.651) si è risolto alla fine dell'esercizio in un avanzo di L. 93.855.589.

XIV LEGISLATURA - DISEGNI DI LEGGE E RELAZIONI - DOCUMENTI

SCOSTAMENTI RISPETTO ALLE PREVISIONI 2001

ENTRATE CORRENTI		SPESE CORRENTI	
CAT. I - ALIQUOTE CONTRIBUTIVE, ECC.	L. - -----	CAT. I - SPESE PER GLI ORGANI ISTITUZIONALI	L. + 67.768.196
CAT. II - QUOTE DI PARTECIP. ISCRITTI, ECC.	L. - -----	CAT. II - ONERI PER IL PERSONALE IN ATTIVITA' DI SERVIZIO	L. + 371.897.004
CAT. III - TRASFER. DA PARTE DELLO STATO	L. + 531.881.960	CAT. III - ONERI PER IL PERSONALE IN QUIESCENZA	L. - 256.937
CAT. IV - TRASFER. DA PARTE DELLE REGIONI	L. + 14.714.000	CAT. IV - ACQUISTO DI BENI E SERVIZI	L. + 168.554.110
CAT. V - TRASFER. DA PARTE DI COMUNI E PROVINCE	L. - -----	CAT. V - PRESTAZIONI ISTITUZIONALI	L. - 81.797.313
CAT. VI - TRASFER. DA PARTE DI ALTRI ENTI PUBBLICI	L. + 469.575.222	CAT. VI - TRASFERIMENTI PASSIVI	L. - -----
CAT. VII - ENTRATE PER VENDITA BENI E PRESTAZIONE DI SERVIZI	L. + 255.267.941	CAT. VII - ONERI FINANZIARI	L. - 15.100.849
CAT. VIII - REDDITI E PROVENTI PATRIMONIALI	L. + 2.179.497	CAT. VIII - ONERI TRIBUTARI	L. + 10.061.062
CAT. IX - POSTE CORRETTIVE E COMPENSATIVE DI ENTRATA CORRENTE	L. + 24.877.523	CAT. IX - POSTE CORRETTIVE E COMPENSATIVE DI ENTRATA CORRENTE	L. - -----
CAT. X - ENTRATE NON CLASSIFICABILI	L. - -----	CAT. X - SOMME NON CLASSIFICABILI	L. - 657.570
TOTALE	L. + 1.298.496.143		L. + 520.467.703
MAGGIORI ENTRATE	L. + 1.298.496.143		
MAGGIORI USCITE	L. - 520.467.703		
MIGLIORAMENTO COMPLESSIVO	L. + 778.028.440		
DISAVANZO PREVISTO	L. - 684.172.851		
AVANZO CORRENTE	L. + 93.855.589		

Per quanto attiene le entrate alle previsioni iniziali, L. 4.733.621.800, sono state apportate nel corso dell'esercizio variazioni comportanti un aumento di L. 1.510.724.775 dovute, essenzialmente, a maggiori entrate costituite dal contributo integrativo al finanziamento concesso dal Ministero per le Politiche Agricole e Forestali (L. 10.231.890), dai progetti finalizzati (L. 503.665.070), da una concessione proroga III annualità borsa di studio (L. 18.000.000), da contributi da parte delle Regioni (L. 84.714.000), da contributi di Enti vari del settore pubblico e privato (L. 460.295.200), da entrate per vendita prodotti aziende e

prestazioni di servizi (L. 218.098.246), da interessi attivi (L. 743.564), per recuperi e rimborsi vari (L. 960.000), da riscossione di crediti (L. 8.971.200) e da finanziamento Ministeriale per interventi strutturali (L. 205.045.605). La previsione definitiva è risultata di L. 6.244.346.575. Rispetto a tale previsione, le somme accertate ammontano a L. 7.805.804.367 con un maggior accertamento di L. 1.561.457.792, dovuto essenzialmente alle partite di giro.

Per quanto riguarda le spese, le previsioni iniziali di L. 5.946.230.332 sono state incrementate durante la gestione con variazioni comportanti un aumento netto di L. 1.969.446.579, costituite da aumenti per L. 2.359.331.197 e diminuzioni per L. 389.884.618. La previsione definitiva è risultata quindi di L. 7.915.676.901.

A fronte di tale previsione le somme impegnate ammontano a L. 8.045.070.309 con una differenza in più di L. 129.393.408 costituita per L. 2.306.174.001 da economie di bilancio e per L. 2.435.567.409 da maggiori partite di giro.

Tali economie, che si riferiscono anche ai progetti straordinari di ricerca, confluiscono nell'avanzo di amministrazione per essere reiscritti poi ai corrispondenti capitoli della competenza dell'esercizio 2002.

La gestione competenza ha dato luogo a residui attivi per L. 1.368.826.268 e residui passivi per L. 3.404.923.640 che trovano la loro composizione nei prospetti allegati.

Per quanto concerne il conto dei residui attivi e passivi relativi agli anni 2000 e precedenti, il carico al primo gennaio 2001, tenuto conto delle variazioni per maggiori accertamenti, delle riscossioni e dei pagamenti intervenuti nel corso della gestione ed illustrati negli appositi elenchi allegati al consuntivo, presenta alla chiusura dell'esercizio le risultanze di cui appresso:

RESIDUI ATTIVI

Carico al 1 gennaio 2001		L. 2.965.253.945
Aumenti	L. 13.953.703	
Diminuzioni	L. 16.468.838	
		L. - 2.515.135
		L. 2.962.738.810
riscossioni nell'anno 2001		L. 913.015.030
rimasti da riscuotere		L. 1.259.901.474
di competenza dell'anno 2001		L. 1.368.826.268
CARICO AL 31.12.2001		L. 3.418.550.048

XIV LEGISLATURA — DISEGNI DI LEGGE E RELAZIONI — DOCUMENTI

RESIDUI PASSIVI

Carico al 1 gennaio 2001	L. 1.671.519.172
Diminuzioni	L. 85.061.434
	L. 1.586.457.738
pagati nell'anno 2001	L. 1.431.543.282
rimasti da pagare	L. 154.914.456
di competenza dell'anno 2001	L. 3.404.923.640
CARICO AL 31.12.2001	L. 3.559.838.096

Da quanto sopra esposto risulta pertanto,
la seguente situazione finale :

FONDO DI CASSA AL 1.1.2001

L. 540.371.810

RISCOSSIONI

COMPETENZA	L. 6.436.978.099
RESIDUI 2000 E PRECEDENTI	L. 913.015.030

L. 7.349.993.129

PAGAMENTI

COMPETENZA	L. 4.640.146.669
RESIDUI 2000 E PRECEDENTI	L. 1.431.543.282

L. 6.071.689.951
L. 1.818.674.988

AVANZO DI CASSA AL 31.12.2001

RESIDUI ATTIVI

ANNO 2001	L. 1.368.826.268
ANNO 2000 E PRECEDENTI	L. 2.049.723.780

L. 3.418.550.048

RESIDUI PASSIVI

ANNO 2001 L. 3.404.923.640

ANNO 2000 E PRECEDENTI L. 154.914.456 L. 3.559.838.096

AVANZO DI AMM.NE AL 31.12.2001

L. 1.677.386.940

Torna il predetto avanzo di amministrazione dalla seguente ulteriore dimostrazione:

Avanzo di amministrazione al 31/12/2000

L. 13.953.703

L. 85.061.434

L. 1.834.106.583

Insussistenze passive

L. 99.015.137

Sopravvenienze passive

L. =====

L. 16.468.838

L. 16.468.838

L. 82.546.299

Avanzo di amministrazione rettificato

Disavanzo finanziario al 31/12/2001

Avanzo di amministrazione al 31/12/2001

L. 1.916.652.882

L. 239.265.942

L. 1.677.386.940

Dimostrazione della situazione finanziaria al 31/12/2001:

- totale entrate accertate c/competenza L. 7.805.804.367

- totale uscite impegnate c/competenza L. 8.045.070.309

Disavanzo finanziario al 31/12/2001 L. 239.265.942

XIV LEGISLATURA — DISEGNI DI LEGGE E RELAZIONI — DOCUMENTI

CONTO ECONOMICORENDITE

Totale entrate correnti	L. 3.815.117.943
Entrate acc. in prec. esercizi: avanzo am.m.ne finanziario	L. 1.204.672.264
Acquisizioni patrimoniali	L. 525.309.418
Sopravvenienze attive	L. 13.953.703
Insussistenze passive	L. 85.061.434
Ricavo derivante da cessione beni strumentali	=====
TOTALE RENDITE	L. 5.644.114.762

SPESE

Totale spese correnti	L. 3.721.262.354
Spese diverse: avanzo am.m.ne finalizzato	L. 1.130.019.002
Ammortamenti	L. 505.721.149
Quota adeguamento fondo indennità anzianità personale	L. 10.000.000
Variazioni patrimoniali straordinarie: - sopravv. passive	=====
- insussistenze attive	L. 16.468.838
- eccedenza spese impegate/entrate accertate in c/capitale	L. 332.656.134
TOTALE SPESE	L. 5.716.127.477
DISAVANZO ECONOMICO	L. 72.012.715
TOTALE A PAREGGIO	L. 5.644.114.762

RENDICONTO PATRIMONIALE

In esso sono poste in evidenza le variazioni che la consistenza patrimoniale ha registrato nel corso dell'anno 2001 e quindi i valori finanziari di tutti gli elementi che compongono il patrimonio.

SITUAZIONE PATRIMONIALE

La gestione patrimoniale dell'esercizio 2001 ha portato i seguenti risultati:

	Consistenza al 1/1/01	+	variazioni	-	Consistenza al 31/12/2001
ATTIVITA'	18.334.893.765	9.244.128.815		6.987.220.116	20.591.802.464
PASSIVITA'	11.878.412.384	3.920.644.789		1.591.723.375	14.207.333.798
	6.456.481.381	5.323.484.026		5.395.496.741	6.384.468.666
			(- 72.012.715)		

Il patrimonio netto ha registrato una variazione negativa di L. 72.012.715 che concorda con il saldo del conto economico.

Tutto ciò premesso si osserva:

- 1) l'avanzo di cassa accertato al 31/12/2000 in L. 540.371.810 si è risolto alla fine dell'esercizio 2001 in un saldo pari a L. 1.818.674.988, che concorda con la sommatoria dei pagamenti e delle riscossioni, sia in conto competenza che in conto residui risultanti dal giornale di cassa, nonché con la situazione presentata al 31/12/2001 dal Tesoriere-cassiere dell'Istituto;
- 2) l'avanzo di amministrazione è stato accertato alla chiusura dell'esercizio 2001 in L. 1.677.386.940. A tale riguardo va precisato che sono stati fatti confluire nell'avanzo di amministrazione gli stanziamenti non impegnati afferenti a tutti i progetti straordinari pluriennali di ricerca, borse di studio, interventi strutturali, ecc., che hanno prosecuzione nell'anno 2002 che ammontano a complessive L. 1.130.019.002 e reiscritti ai corrispondenti capitoli della competenza nel bilancio di previsione 2002, ciò, in osservanza delle disposizioni impartite dal Mi.P.A.F. con circolare n. 60 del 13/10/1990.

La consistenza effettiva dell'avanzo di amministrazione ordinario ammonta a L. 385.057.078 più la somma vincolata per il TFR L. 162.310.860 (quota maturata al 31/12/2001).

XIV LEGISLATURA - DISEGNI DI LEGGE E RELAZIONI - DOCUMENTI

Avanzo finalizzato	
L. 8.450.000	finanziamento Mi.P.A.F. per assegnazione borsa di studio (DM 76/7304/01 del 27/03/01);
L. 38.945.514	finanziamento Mi.P.A.F. per il programma di ricerca "Miglioramento genetico della patata"-2° anno di attività (DM 310/00 del 3/08/2000);
L. 180.820.237	finanziamento Mi.P.A.F. per il programma di ricerca "Canapa per fibra tessile: dalla produzione alla utilizzazione" - 2° anno di attività (DM 80/01 del 27/03/2001);
L. 16.085.463	finanziamento Mi.P.A.F. per il programma di ricerca sulle "Biotechnologie Vegetali"-Area 10 (DM 101/01 del 30/03/2001);
L. 9.262.444	finanziamento Mi.P.A.F. per il programma di ricerca sulle "Biotechnologie Vegetali"-Area 4 (DM 92/01 del 30/03/2001);
L. 3.202.089	finanziamento Mi.P.A.F. per il programma di ricerca "Produzione agricola nella difesa dell'ambiente - PANDA" - 6° anno di attività (DM 315/7303/00 del 3/08/00);
L. 91.052.350	finanziamento Mi.P.A.F. per il programma di ricerca "Miglioramento della barbabietola da zucchero per l'ambiente mediterraneo" - 1° anno di attività (DM 495/00 del 5/12/2000);
L. 2.063.761	finanziamento Mi.P.A.F. per il programma di ricerca "Orticoltura" 2° anno di attività (DM 421/00 del 30/10/2000);
L. 189.735.850	finanziamento dalla INDENA S.p.A. per un contratto di ricerca finalizzato alla purificazione di glucosinolati da semi di <i>Eruca sativa</i> e di <i>Moringa oleifera</i> e loro trasformazione enzimatica;
L. 16.338.431	finanziamento dalla Regione Campania per un programma di ricerca "Valorizzazione del pomodoro in Campania";
L. 21.148.700	finanziamento Mi.P.A.F. per il programma di ricerca "M.A.R.T.H.A." (DM 66/01 del 23/03/2001);
L. 113.134.882	finanziamento dal Dipartimento di Scienze Agronomiche e Genetica Vegetale dell'Università di Portici per un progetto sulle "Risorse genetiche di organismi utili per il miglioramento di specie di interesse e per una agricoltura sostenibile" del Mi.P.A.F.;
L. 28.220.424	finanziamento EU progetto "Bioetanolo da sorgo zuccherino in Cina e Italia" (Contratto ENK6-CT2000-80130);
L. 2.000.000	finanziamento dal Dipartimento di Scienze e Tecnologie Agroambientali dell'Università di Bologna per una collaborazione sul progetto "Biotechnologie" del Mi.P.A.F.;
L. 13.550.834	finanziamento EU progetto "Diversification with crambes, an industrial oil crop - DiCRA" (Contratto FAIR6-CT98-4333);

- L. 16.000.000 finanziamento dal CNR progetto giovani sulla "Identificazione mediante reazioni a catena della polimerasi (PCR) di *Xanthomonas campestris* pv. *campestris* in piantine e semi di crucifere;
- L. 20.859.607 finanziamento dalla TECNOALIMENTI S.C.p.A. per l'espletamento di una ricerca sulla "Preparazione di estratti crudi liofilizzati o seccati da semi di broccolo, rucola, colza e loro valutazione per il contenuto di glucosinolati" (Contratto del 07/07/1999);
- L. 194.685.843 finanziamento Mi.P.A.F. per l'esecuzione di lavori inerenti ad adeguamenti previsti dal Dlgs. 626/94 presso la SOP di Battipaglia (DM 180/7304/01 del 26/06/2001);
- L. 154.403.813 finanziamento Mi.P.A.F. per l'adeguamento dell'impianto elettrico e manutenzione controsoffittature presso la sede centrale (DM 405/7232/98 del 20/07/1998);
- L. 10.058.760 finanziamento Mi.P.A.F. per il rifacimento della linea principale dell'impianto di adduzione idrica presso la SOP di Rovigo (DM. 657/7232/98 del 1/12/98).
-
- L. 1.130.019.002

Analogamente a quanto già detto per i progetti finalizzati, con le variazioni di bilancio per l'esercizio 2002 si procederà ad integrare il rimanente avanzo di amministrazione.

Bologna, 10 luglio 2002



IL COMMISSARIO STRAORDINARIO
(Dr. Sebastiano Calderone)

RELAZIONE
DEL COLLEGIO DEI REVISORI

VERBALE N. 55

RELAZIONE DEI REVISORI DEI CONTI SUL CONTO CONSUNTIVO 2001

Il giorno 15 Luglio 2002 si è riunito a Roma il Collegio dei Revisori dei conti dell'Istituto Sperimentale per le Colture Industriali di Bologna, nelle persone di:

-Dr. BIANCA Luigi - Componente

-Dr. SCACCHI Roberto - Componente

i quali hanno provveduto all'esame del Conto Consuntivo dell'Istituto relativo all'esercizio 2001, pervenuto il 13 luglio u.s., sulla scorta anche della relazione amministrativa del Commissario Straordinario.

Il Presidente del Collegio dei Revisori Dr.ssa LOMBARDO Marina, è deceduto il 16 aprile c.a. e a tutt'oggi non è stato provveduto alla nomina del sostituto.

Situazione di cassa

Fondo di cassa al 1.1.01 L. 540.371.810

Riscossioni:

in c/competenza

L. 6.436.978.099

in c/residui

L. 913.015.030

L. 7.349.993.129

Pagamenti:

in c/competenza

L. 4.640.146.669

in c/residui

L. 1.431.543.282

L. 6.071.689.951

Fondo di cassa al 31.12.01

L. 1.818.674.988

9

Gli importi dei saldi trovano conferma nell'estratto conto presentato dal Tesoriere dell'Istituto, Cassa di Risparmio in Bologna.

Situazione finanziaria

Entrate di competenza accertate	L. 7.805.804.367
Uscite di competenza impegnate	L. 8.045.070.309

Disavanzo finanziario di competenza 2001	L. 239.265.942

Determinato dalla somma algebrica dell'eccedenza fra il totale degli impegni assunti per le spese correnti (L. 3.721.262.354) e quello degli accertamenti delle entrate correnti (L. 3.815.117.943), con l'eccedenza fra il totale degli accertamenti in c/capitale (L. 938.119.015) e quello degli impegni assunti per il medesimo titolo (L. 1.271.240.546).

Nell'anno precedente si era registrato un disavanzo di L. 48.699.479.

Variazioni previsionali per la competenza

Le entrate, inizialmente previste in L. 4.733.621.800 hanno registrato variazioni in più per L. 1.510.724.775 mentre le spese inizialmente previste per L. 5.946.230.322, hanno subito variazioni in più per L. 2.359.331.197 e in meno per L. 389.884.618.

Di conseguenza si è avuta una previsione definitiva delle entrate e delle uscite, rispettivamente pari a L. 6.244.346.575 e L. 7.915.676.901, con un disavanzo di competenza presunto di L. 1.671.330.326 totalmente coperto con l'avanzo di amministrazione definitivamente accertato in L. 1.834.106.583 al 31.12.00.

Alle suddette variazioni l'Amministrazione ha provveduto con specifiche deliberazioni, sulle quali si è espresso il Collegio dei Revisori e segnalamente:

1° Provvedimento: adottato il 28/06/2001 (verbale Revisori n. 50)

2° Provvedimento: adottato il 26/11/2001 (verbale Revisori n. 52).

4

Scostamenti tra previsioni definitive e accertamenti/impegni

<i>Maggiori entrate</i>	+L. 2.498.090.560	
<i>Minori entrate</i>	- L. 936.632.768	+ L. 1.561.457.792
<i>Maggiori spese</i>	+ L. 2.306.174.001	
<i>Minori spese</i>	- L. 2.435.567.409	- L. 129.393.408
<u><i>Differenza</i></u>		+L. 1.432.064.384

che sommata algebricamente al disavanzo presunto (L. 1.671.330.326) determina, in conferma, il disavanzo del presente consuntivo di L. 239.265.942.

Detto disavanzo comporta poi una diminuzione dell'avanzo di amministrazione definitivamente accertato da L. 1.916.652.882 a L. 1.677.386.940, come è confermato dalla

Situazione amministrativa di fine esercizio:

<i>Fondo cassa al 31.12.01</i>	+L. 1.818.674.988
<i>Residui attivi al 31.12.01</i>	+L. 3.418.550.048
<i>Residui passivi al 31.12.01</i>	-L. 3.559.838.096
<i>Avanzo di amministrazione 2001</i>	L. 1.677.386.940

Gestione dei residui

La competenza ha generato residui attivi per L. 1.368.826.268 e passivi per L. 3.404.923.640 che vanno a sommarsi rispettivamente, a quelli relativi agli esercizi precedenti la cui movimentazione illustrata nell'apposito allegato può così riassumersi:



Scostamenti tra previsioni definitive e accertamenti/impegni

<i>Maggiori entrate</i>	+ L. 2.498.090.560
<i>Minori entrate</i>	- L. 936.632.768
	+ L. 1.561.457.792
<i>Maggiori spese</i>	+ L. 2.306.174.001
<i>Minori spese</i>	- L. 2.435.567.409

<i>Differenza</i>	+ L. 1.432.064.384

che sommata algebricamente al disavanzo presunto (L. 1.671.330.326) determina, in conferma, il disavanzo del presente consuntivo di L. 239.265.942.

Detto disavanzo comporta poi una diminuzione dell'avanzo di amministrazione definitivamente accertato da L. 1.916.652.882 a L. 1.677.386.940, come è confermato dalla

Situazione amministrativa di fine esercizio:

<i>Fondo cassa al 31.12.01</i>	+ L. 1.818.674.988
<i>Residui attivi al 31.12.01</i>	+ L. 3.418.550.048
<i>Residui passivi al 31.12.01</i>	- L. 3.559.838.096

<i>Avanzo di amministrazione 2001</i>	L. 1.677.386.940

Gestione dei residui

La competenza ha generato residui attivi per L. 1.368.826.268 e passivi per L. 3.404.923.640 che vanno a sommarsi rispettivamente, a quelli relativi agli esercizi precedenti la cui movimentazione illustrata nell'apposito allegato può così riassumersi:

Residui attivi

carico al 1.1.01	L. 2.965.253.945
variazioni nette in diminuzione	-L. 16.468.838
riscossioni dell'anno	-L. 913.015.030
variazioni nette in aumento	L. 13.953.703
carico al 31.12.01	L. 2.049.723.780

Residui passivi

carico al 1.1.01	L. 1.671.519.172
variazioni nette in diminuzione	-L. 85.061.434
pagati nell'anno	-L. 1.431.543.282
carico al 31.12.01	L. 154.914.456

Pertanto i residui totali riportati all'esercizio 2002 ammontano:

<i>Residui attivi</i>	
<i>dell'esercizio 2001</i>	L. 1.368.826.268
<i>degli esercizi precedenti</i>	L. 2.049.723.780
	L. 3.418.550.048
<i>Residui passivi</i>	
<i>dell'esercizio 2001</i>	L. 3.404.923.640
<i>degli esercizi precedenti</i>	L. 154.914.456
	L. 3.559.838.096

/

Il Collegio, nel prendere atto che i residui generati dell'esercizio in esame derivano sostanzialmente dalla ritardata erogazione di finanziamenti statali, europei e regionali, ribadisce l'esigenza della verifica sul permanere delle ragioni di debito e credito che consentono il mantenimento in bilancio di tutti i residui.

Conto economico

Sotto l'aspetto economico l'attività dell'Istituto si è conclusa con un disavanzo di L. 72.012.715 rispetto all'avanzo dell'anno precedente di L. 483.366.735. Ciò in quanto l'avanzo di parte corrente di L. 93.855.589 va a sommarsi al disavanzo generato dalle componenti non finanziarie di L. 165.868.304.

L'evidenziato disavanzo economico ha comportato la diminuzione del netto patrimoniale per pari importo come può evincersi dal confronto delle situazioni patrimoniali 2000/2001.

Situazione patrimoniale

	2000	2001	Differenze
Attività	18.334.893.765	20.591.802.464	2.256.908.699
Passività	11.878.412.384	14.207.333.798	2.328.921.414
Netto patrimoniale	6.456.481.381	6.384.468.666	- 72.012.715

Analisi dell'avanzo di amministrazione

Tale analisi viene operata dal Collegio al fine di pervenire alla individuazione delle economie derivanti dalla gestione ordinaria rispetto a quelle dei programmi di ricerca - gestioni speciali.

Nell'avanzo di amministrazione, che alla fine dell'esercizio 2000 ammontava a L. 1.834.106.583, successivamente rettificato in L. 1.916.652.882, ed in chiusura dell'esercizio in esame accertato in L. 1.677.386.940, sono confluite oltre alle economie della gestione ordinaria, anche quelle delle gestioni speciali relative ai programmi di ricerca finalizzata. In sostanza l'avanzo è così composto:

-Economie sugli stanziamenti di competenza e per variazione nei residui (gest. ordinaria)	L. 385.057.078
-Economie programmi di ricerca	L. 762.420.586*
-Economie Decreti interventi strutturali	L. 359.148.416*
-Economie borse di studio	L. 8.450.000*
-Fondo T.F.R. operai agricoli	L. 162.310.860*

	L. 1.677.386.940

Pertanto la consistenza effettiva dell'avanzo di amministrazione quale fonte di autofinanziamento ammonta a L. 385.057.078, atteso il vincolo per gli importi contrassegnati dall'asterisco per complessive L. 1.292.329.862.

Rendiconto delle Aziende Agrarie

Al Conto Consuntivo della Sede è allegato il rendiconto delle Aziende che espone entrate per L. 361.350.602 ed uscite per L. 469.881.262, relative alle spese di personale, oneri riflessi, acquisti materiale di consumo ecc., conseguentemente il *disavanzo della gestione è di L. 108.530.660.*

Tutto ciò premesso il Collegio dei Revisori dei Conti richiamando le proprie raccomandazioni, esprime parere favorevole in ordine all'approvazione del Conto Consuntivo 2001, comprese le variazioni relative al riaccertamento dei residui attivi e passivi.

Roma, 15 luglio 2002

IL COLLEGIO DEI REVISORI DEI CONTI



BILANCIO CONSUNTIVO

XIV LEGISLATURA - DISEGNI DI LEGGE E RELAZIONI - DOCUMENTI

CODICE	DESCRIZIONE	PREVISIONI				SOMME ACCERTATE			DIFFERENZE RISPECTO ALLE PREVISIONI	
		INIZIALI		VARIAZIONI		DEFINITIVE	RISERBE	RIMASTE DA RISORVERE		TOTALI ACCERTATI
		5 (1-4)	6 (1-7)	7 (1-6)	8 (1-8)					
		1-375-384-779	438-721-884		1-854-106-583	8	9 (1-8)	10 (1-9)	11 (10-7)	12 (17-10)
	TITOLO 1 - ENTRATE CONTRIBUTIVE									
	Cat. 1 - ALIQUOTE CONTRIBUTIVE A CARICO DEI DATORI DI LAVORO ED OGNI DEGLI ISCRITTI									
101010									
102010									
	TITOLO 2 - ENTRATE DESTINATE AI TRASFERIMENTI CORRENTI									
	Cat. 3 - TRASFERIMENTI DA PARTE DELLO STATO									
203010	Contributo del M.P.A.F. per il finanziamento	1-285-700-000	10-231-890		1-296-931-890	1-296-929-890		1-296-929-890		2-500
203020	Altri contributi M.P.A.F.									
203028	Contr. M.P.A.F. per contratti lavoro subordinato a termine e contr. prest. lavoro autonomo, ecc. "FAMBA"		29-700-000		29-700-000	14-847-500	14-852-500	29-700-000		
203032	Contributo M.P.A.F. Progr. Biotecnologie Vegetali - Area 10 Diagnostici									
203034	Contributo M.P.A.F. Progr. Biotecnologie Vegetali - Area 4 Resistenza agli stress biotici		19-800-000		19-800-000	9-897-500	9-906-000	19-797-500		2-500
203035	Contributi del M.P.A.F. per sperimentazione "Progetto Miglioramento Genetico della Patata"									
203030	Contributo M.P.A.F. Programma Piano Nazionale di ricerca per l'orticoltura	29-700-000			29-700-000	14-847-500	14-852-500	29-700-000		
203037	Contributo M.P.A.F. per sperimentazione programma "Benzodiazepine"									
203036	Contributo M.P.A.F. progr. "Introduzione di marciatori genotipici e miglioramento in canapa comune"		420-641-690		420-641-690	210-316-340	210-323-350	420-641-690		
203038	Contributo M.P.A.F. programma "Produz. agricola nella difesa dell'ambiente" - FAMBA									
203038	Contributo M.P.A.F. progetto "Barbabietola"	460-741-800			460-741-800	230-376-400	230-376-400	460-739-300		2-500
203038	Contributo M.P.A.F. per ampliamento, caratterizzazione "banca di germoplasma"	60-610-000			60-610-000	30-302-500	30-305-000	60-607-500		2-500
203035	Contributo M.P.A.F. programma di ricerca M.A.T.I.C.H.		33-523-380		33-523-380	16-757-190	16-761-490	33-520-880		2-500
203039	Contrib. del M.P.A.F. progetto "Miglioramento Barbabietola zucchero x l'ambiente mediterraneo"									
203038	Contributo del M.P.A.F. progetto "Canapa per fibra tessile: dalla produzione alla utilizzazione"									

M.P.A.F. - I.R.C.S. "A. CULIURE" INDUSTRIALI - PULIGNA
 RENDICONTO FINANZIARIO DELL'ESERCIZIO 2001 - PARTE I - PAG. 15707/02 ENTRATE

XIV LEGISLATURA - DISEGNI DI LEGGE E RELAZIONI - DOCUMENTI

RENDCONTO FINANZIARIO DELL'ESERCIZIO 2001 - PARTE II												
ENTRATE												
CAPITULO	GESTIONE DEI RESIDUI			ATTIVI		GESTIONE DI CASSA			TOTALE			
	RESIDUI ALL'INIZIO DELL'ESERCIZIO	RISORSE	RINVESTI DA RISCUOTERE	TOTALI	VARIAZIONI IN +	IN -	PREVISIONI	RISERBE	DIFFERENCE RISPETTO ALLE PREVISIONI	IN +	IN -	DEI RESIDUI ATTIVI AL TERMINE DELL'ESERCIZIO
CODICE	13	14	15 (16+14)	16 (14+15)	17 (16+13)	18 (13+16)	19	20	21 (20+17)	22 (19+20)	23 (19+15)	
TIT. 1												
101010												
102010												
TIT. 2												
203010												
203020												
203021	64.352.500		64.352.500	64.352.500			64.352.500		64.352.500			64.352.500
203022	4.038.780		4.038.780	4.038.780			4.038.780		4.038.780			4.038.780
203024												
203025	340.852.000	32.346.370	288.145.630	340.852.000			340.852.000		340.852.000			340.852.000
203030	6.140.500	6.135.300		6.135.300		5.000	20.790.500	20.790.500	20.790.500			20.790.500
203035	8.738.180		8.738.180	8.738.180			8.738.180		8.738.180			8.738.180
203036	99.002.500		99.002.500	99.002.500			99.002.500		99.002.500			99.002.500
203038	46.038.750		46.038.750	46.038.750			46.038.750		46.038.750			46.038.750
203040							230.370.700	230.368.400	230.370.700			230.370.700
203031							30.305.000	30.302.500	30.305.000			30.305.000
203035							16.761.690	16.759.190	16.761.690			16.761.690
203038	99.002.500		99.002.500	99.002.500			99.002.500		99.002.500			99.002.500
203031	188.480.700	105.113.670	63.365.030	188.480.700			188.480.700	105.113.670	188.480.700			188.480.700

XIV LEGISLATURA - DISEGNI DI LEGGE E RELAZIONI - DOCUMENTI

CAPITOLO	0 E S T I O N E D E I R E S I D U I		A T T I V I		P R E V I S I O N I		C A S S A		TOTALE DEI RESIDUI ATTIVI AL TERMINE DELL'ESERCIZIO		
	RESIDUI ALL'INIZIO DELL'ESERCIZIO	RISORSE	RIMASTI DA RISCHIERE	TOTALI	V A R I A Z I O N I		R I S P E T T O A L L E P R E V I S I O N I	D I F F E R E N Z E R I S P E T T O A L L E P R E V I S I O N I			
					IN +	IN -					
	13	14	15 (16-14)	16 (14+15)	17 (16-13)	18 (13-16)	19	20	21 (20-19)	22 (19-20)	23 (14+23)
203040	90.007.000	37.195.000	32.807.000	90.002.000	5.000		45.000.000	37.195.000		7.005.000	52.807.000
203041	18.000.000	18.000.000		18.000.000			27.000.000	26.997.500		2.500	7.000.000
203044	54.005.000	33.324.000		33.324.000	680.770		33.324.000	33.324.000			
203045	79.505.500	55.088.400	15.000.500	70.088.900		3.418.800		55.088.400	55.088.400		15.000.500
20304F	27.001.750		27.001.750	27.001.750			13.500.000				13.500.000
20304G	27.002.500	18.000.000	9.002.500	27.002.500			9.002.500	18.000.000	8.997.500		9.002.500
20304H	18.000.500		18.000.500	18.000.500			18.000.500				18.000.500
Tot. Cat. 3	1.144.208.710	345.362.970	794.736.170	1.140.099.140		4.105.570	2.773.479.730	2.778.630.730	147.407.930	742.256.070	1.391.082.410
204019	15.000.000		15.000.000	15.000.000			15.000.000			15.000.000	15.000.000
204010	9.761.000	9.761.000		9.761.000		697	9.941.000	9.941.000	697		
204027	116.667.000		116.667.000	116.667.000			116.667.000	23.333.000		93.334.000	116.667.000
204030	45.518.000		45.518.000	45.518.000			45.518.000			45.518.000	45.518.000
20405E	95.074.000		95.074.000	95.074.000			95.074.000			95.074.000	95.074.000
20405H	52.021.000	49.603.000		49.603.000		2.418.000	52.021.000	49.603.000		2.418.000	
20405K	129.006.000	764.000	128.242.000	129.006.000			129.006.000	764.000		128.242.000	128.242.000
20406L	171.891.000		177.090.463	177.090.463	13.533.000		256.605.000	177.090.463		79.514.537	303.224.463
Tot. Cat. 4	635.138.000	60.328.077	577.391.463	637.720.160	13.933.097	11.171.537	749.882.000	83.661.077	677	636.191.000	704.022.463
205010											
206011	60.781.182	53.479.857	7.301.325	60.781.182			40.781.182	33.479.857		7.301.325	7.301.325
206013	29.011.621		29.011.621	29.011.621			29.011.621			29.011.621	29.011.621
20601C	12.909.491	9.413.324	3.295.767	12.909.491			12.909.491	9.413.324		3.295.767	3.295.767

PARTE II

RENDICONTO FINANZIARIO DELL'ESERCIZIO 2001

ENTRATE

XIV LEGISLATURA - DISEGNI DI LEGGE E RELAZIONI - DOCUMENTI

MI.P.A.F. - I.N.S. A. CULTURE INDUSIRIALI - BULGONA
 15/07/02
RENDICONTO FINANZIARIO DELL'ESERCIZIO 2001
 ENTRATE
 PARTE I - PAG. 2

CODICE	DESCRIZIONE	CAPITULO				SESTIONE				COMPETENZE				DIFFERENZE RISPECCHIO ALLE PREVISIONI	
		PREVISIONI		VARIAZIONI		DEFINITIVE		RISORSE		ACCERTATE		TOTALI			
		INIZIALI	IN AUMENTO	IN DIMINUIZIONE	DEFINITIVE	RISORSE	ACCERTATE	ACCERTATI	ACCERTATI	ACCERTATI	IN+	IN-			
20601F	Progetto "Grande abyssinica" azione concertata/CEE														
20601Y	Progetto ED-EMIS CT 2000-80130 "Biotamio"		31.561.200		31.561.200	12.424.480		18.936.720		31.561.200					
20601Z	Progetto "DiCarzeli" - FAIR6 - C198 - 4383														
20602	Programma finalizzato "Risorse Genetiche"	17.820.000			17.820.000	9.000.000		9.000.000		18.000.000			180.000		
20602A	Sperimentazione Progetto POM-817 caratterizz. produz mediterranea														
20602B	Sperimentazione Progetto POM-816 Cherry tomato														
20602C	Contributo C.M.A. progetto "Identificazione Xanthomonas-DM"		16.000.000		16.000.000	16.000.000		16.000.000		16.000.000					
20602D	Contributo DISA - Università di Bologna - Mi.P.A.F. progetto "Biotecnologie Vegetali"		7.000.000		7.000.000	6.990.000		10.000		7.000.000					
20602E	Sperimentazione progetto POM-818-LEBIMHISE														
20602F	Programma per il miglioramento della qualità dei RIZINOFEE														
20602G	Contributo Columbia University - Contratto OP6 7408														
20602H	Contributo INDEMA S.p.A. contr. di ricerca "Purifi- cazione di glucosinolati e derivati-farmacologia"		204.000.000		204.000.000	42.000.000		162.000.000		204.000.000					
20602I	Sperimentazione progetto POM-830-FRAGOLA														
20602J	Contributo dalla TECNOLOGIE S.p.A.-Contratto di ricerca "Antiossidanti naturali nuova generazione"	66.000.000			66.000.000	66.000.000		66.000.000		66.000.000					
20602K	Contributo DISA - Università Pavia - Napoli - Mi.P.A.F. progetto "Risorse Genetiche"		123.750.000		123.750.000	99.500.000		74.250.000		123.750.000					
20602L	Sperimentazione progetto POM-824-LAVORAZIONE SUOLO														
20602M	Altre sperimentazioni con contributi di Enti vari		77.984.000		77.984.000	15.000.000		72.984.022		67.984.022			9.100.022		
20602N	Totale Categoria 6 - TITULO 2 -	83.820.000 2.056.821.800	440.295.200 1.074.906.160		544.115.200 3.133.527.960	217.114.480 2.073.715.300		336.280.742 999.077.682		555.395.222 3.072.792.982			9.280.022 9.280.022		70.045.000
TITULO 3 - ALTRE ENTRATE															
Cat. 7 - ENTRATE DERIVANTI DALLA VENDITA DI BENI E DALLA PRESTAZIONE DI SERVIZI															
307018	Vendita di prodotti delle aziende agrarie	255.000.000	76.565.146		335.565.146	286.564.756		74.800.646		381.350.602			27.785.456		
307020	Proventi da cessioni di materiale varietale ottenuto dall'Istituto		10.490.828		18.490.828	14.130.828		4.360.000		18.490.828					
307030	Proventi derivanti dalla prestazione di servizi		121.042.272		121.042.272	7.483.711		122.442.500		130.426.511			9.384.299		

XIV LEGISLATURA - DISEGNI DI LEGGE E RELAZIONI - DOCUMENTI

CAPITOLLO	RENDICONTO FINANZIARIO DELL'ESERCIZIO 2001										PARTE II
	ENTRATE					ESITIVITÀ					
	RESIDUI NEL TRATTO DELL'ESERCIZIO	RISCOSSI	RINASTI DA RISCUOTERE	TOTALI	VARIAZIONI IN +	PREVISIONI	RISCOSSIONI	RISPARMIO PREVISIONI	DIFERENZE PREVISIONI	TOTALE DEI RESIDUI AL TERMINE DELL'ESERCIZIO	
	13	14	15 (16+17)	16 (14+15)	17 (18+19)	18 (19+16)	19	20	21 (20-19)	22 (19-20)	23 (19+15)
206017	1.437.860		1.437.860	1.437.860		1.437.860					1.437.860
206011							15.780.500	12.024.480		3.156.020	18.936.720
206012	165.842.536		165.842.536	165.842.536		165.842.536		9.000.000		165.842.536	165.842.536
20602							17.820.000			8.820.000	9.000.000
206022	65.048.000	39.000.000	26.048.000	65.048.000		65.048.000		39.000.000		26.048.000	26.048.000
206023	70.000.000	42.000.000	28.000.000	70.000.000		70.000.000		42.000.000		28.000.000	28.000.000
20602.							16.000.000	16.000.000			
206027								6.990.000	6.990.000		10.000
206028	105.008.000	63.000.000	42.008.000	105.008.000		105.008.000		63.000.000		42.008.000	42.008.000
206029	24.566.039		24.566.039	24.566.039		24.566.039				24.566.039	24.566.039
206026	12.600.000		12.600.000	12.600.000		12.600.000				12.600.000	12.600.000
206021							42.000.000	42.000.000			162.000.000
206020	80.000.000	48.000.000	32.000.000	80.000.000		80.000.000		48.000.000		32.000.000	32.000.000
206021	12.000.000	12.000.000		12.000.000			25.200.000	78.000.000	52.800.000		
206020							49.500.000	49.500.000			74.250.000
206029	63.007.000		63.007.000	63.007.000			45.007.000			45.007.000	45.007.000
206030	85.912.000	39.638.000	25.274.000	85.912.000			127.748.000	52.630.000		75.138.000	97.338.022
Tot. Cak. 6	747.323.729	304.731.301	442.592.348	747.323.729		747.323.729	966.480.229	521.845.841	39.790.000	504.424.348	776.873.890
Tot. T11. 2	2.328.670.439	710.423.048	1.814.919.981	2.328.670.439	13.735.097	15.281.107	4.659.811.959	2.784.138.348	177.196.427	1.852.872.238	2.813.997.463
T11...3											
307018	40.029.984	34.993.034	4.343.345	39.336.379		693.605	295.029.984	321.534.990	26.505.006		79.151.991
307020	18.900.000	18.000.000	900.000	18.900.000			37.390.828	32.130.828		5.260.000	5.260.000
307030	123.028.485	68.293.453	34.718.704	123.044.359		14.128	244.070.737	75.779.166		168.291.391	177.461.704

XIV LEGISLATURA - DISEGNI DI LEGGE E RELAZIONI - DOCUMENTI

MINISTERO A. CULTURE INDUSTRIALI - BULGONA
 15/07/02
RENDICONTO FINANZIARIO DELL'ESERCIZIO 2001
ENTRATE
PARTE I
 PAG.

CODICE	DESCRIZIONE	PARTE VARIABILI				SOMME ACCERTATE		DIFFERENZE		
		INIZIALI	VARIABILI		RIMASTE DA RISCOUERTARE	TOTALI ACCERTATI	RISPELTO ALLE PREVISIONI			
			IN NUMERO	IN DIMENSIONE			IN	IN		
		4	5 (7-4)	6 (4-7)	7 (4-5-6)	8	9 (10-8)	10 (8-9)	11 (10-7)	12 (7-10)
307040	Ricavi dalla vendita di pubblicazioni edite dal L'Espresso	255.000.000	248.098.246		473.098.246	308.156.495	202.117.446	540.265.941	37.169.695	
	Cat. 8 - REDDITI E PROVENTI PATRIMONIALI									
308010	Rapporto immobili	193.000.000			193.000.000	151.466.324	62.729.653	194.495.777	1.195.777	
308020	Interessi e premi su titoli a reddito fisso									
308030	Interessi attivi su mutui, depositi e conti correnti		743.544		743.544	743.544	240.456	983.720	240.456	
	Cat. 9 - POSTE CORRETTIVE E COMPENSATIVE DI SPESE CORRETTIVE									
309010	Recuperi e rimborsi vari	193.000.000	743.544		193.743.544	152.209.888	62.740.697	193.179.497	1.435.793	
309020	Indennizzi di assicurazione	12.000.000			12.000.000	16.564.392	19.353.191	35.747.523	23.747.523	
	Cat. 10 - ENTRATE NON CLASSIFICABILI IN ALTRE VOCI									
310010	Entrate non classificabili	12.000.000	960.000		12.960.000	17.524.392	19.353.191	36.877.523	23.747.523	
	TITOLO 4 - ENTRATE PER ALIENAZIONE DI BENI PATRIMONIALI E RISCOSSIONE DI CREDITI									
411010	Alienazione terreni	460.000.000	219.801.810		679.801.810	477.890.775	264.434.166	742.324.961	62.523.151	
411020	Alienazione edifici									
411030	Cessione di diritti reali									
411040	Realizzi diversi									
	Cat. 12 - ALIENAZIONE DI IMMOBILIZZAZIONI TECNICHE									
412010	Alienazione di beni mobili, arredi e macchine d'ufficio		8.971.200		8.971.200			240.000	240.000	8.731.200
412020	Alienazione macchine ed attrezzature scientifiche									
412030	Alienazione macchine ed attrezzi agricoli									
412040	Alienazione libri e pubblicazioni					747.830		747.830	747.830	

RENDICONTO FINANZIARIO DELL'ESERCIZIO 2001 - PARTE II
ENTRATE

CAPITULO	G E S T I O N E D E I R E S I D U I A T T I V I				V A R I A Z I O N I		G E S T I O N E D I C A S S A			TOTALE DEI RESIDUI ATTIVI AL TERMINE DELL'ESERCIZIO	
	RESIDUI ALL'INIZIO DELL'ESERCIZIO	RISORSE	RIMASTI DA RISCUOTERE	TOTALI	IN -		PREVISIONI	RISORSE	DIFFERENZE RISPETTO ALLE PREVISIONI		
					IN +	IN -					
	13	14	15 (16+14)	16 (14+13)	17 (16+13)	18 (13-16)	19	20	21 (20-19)	22 (19-20)	23 (14+15)
307040											
Tot. Cat. 7	181.958.469	121.288.469	59.762.549	181.250.738		707.731	576.491.569	429.444.484	26.505.006	179.551.591	262.073.695
308010	45.903.571	45.903.577		45.903.577	6		238.993.571	197.369.701		41.583.670	42.729.453
308020											
308030								743.564	743.564		240.156
Tot. Cat. 8	45.903.571	45.903.577		45.903.577	6		239.647.135	198.113.465		41.583.670	42.969.609
309010	29.999.220	1.355.700	28.643.520	29.999.220			41.999.220	17.420.292		24.078.928	47.996.451
309020							960.000	960.000			
Tot. Cat. 9	29.999.220	1.355.700	28.643.520	29.999.220			42.959.220	18.380.292		24.078.928	47.996.451
310010											
Tot. Tit. 3	257.861.260	168.347.766	89.405.369	257.433.335	6	707.731	859.077.924	646.438.741	26.305.006	239.164.189	355.099.755
Tit. 4											
411010											
411020											
411030											
411040											
412010							8.971.200			8.971.200	240.000
412020											
412030											
412040								717.830		717.830	

XIV LEGISLATURA - DISEGNI DI LEGGE E RELAZIONI - DOCUMENTI

M. P. A. P. - I. R. S. A. CULIORE INDUSTRIALI - BULUONA
 15/07/02 - RENDICONTO FINANZIARIO DELL'ESERCIZIO 2001 - PARTE I - PAG. 1

CODICE	DESCRIZIONE	ENTRATE										DIFFERENZE RISPELTO ALLE PREVISIONI	
		PREVISIONI		SOMME ACCERTATE		RISORSE		RISERVE DA		TOTALI			
		INITIALI	VARIATIONI	DEFINITIVE	RISCORSE	RISERVE DA	ACERTATE	IN	IN	IN	IN		
		IN NUMERO	IN DISTRIBUZIONE										
620020	- Anticipazioni delle gestioni autonome			7 (14-6)	8	9 (10-8)	10 (8-9)	11 (10-7)	12 (7-10)				
620030	- Anticipazioni di cassa da parte del Tesoriere	1.600.000.000		1.600.000.000	732.115.580	732.115.580	732.115.580	732.115.580	867.884.420				
621010	- Totale Categoria 20 - EMISSIONE DI OBBLIGAZIONI	1.600.000.000		1.600.000.000	732.115.580	732.115.580	732.115.580	732.115.580	867.884.420				
	- TOTALE TITOLO 6	1.600.000.000		1.600.000.000	732.115.580	732.115.580	732.115.580	732.115.580	867.884.420				
	- PARTITE DI GIRO												
722010	- ENTRATE AVANTI NATURA DI PARTITE DI GIRO												
722020	- Ritenute erariali	170.000.000		170.000.000	200.257.030	200.257.030	200.257.030	200.257.030	30.257.030				
722030	- Ritenute previdenziali ed assistenziali	78.500.000		78.500.000	104.945.434	104.945.434	104.945.434	104.945.434	26.445.434				
722040	- Quota T.F.R. operai a tempo determinato	60.000.000		60.000.000	60.381.894	60.381.894	60.381.894	60.381.894	381.894				
722050	- Trattamenti per conto terzi	1.000.000		1.000.000	1.612.071	1.612.071	1.612.071	1.612.071	612.071				
722060	- Depositi cauzionati da terzi	3.000.000		3.000.000									3.000.000
722070	- Recupero anticipazione fondo economato	3.000.000		3.000.000	3.000.000	3.000.000	3.000.000	3.000.000					
722080	- Recupero anticipazioni Sezioni Operative Periferiche	1.500.000		1.500.000	500.000	500.000	1.000.000	1.500.000					
722090	- Recupero anticipazioni varie	300.000.000		300.000.000	344.701.455	1.349.095	344.701.455	344.701.455	46.230.550				
	- Partite in conto sospeso				2.334.600.430	2.334.600.430	2.334.600.430	2.334.600.430					
	- Totale Categoria 22	617.000.000		617.000.000	3.050.018.314	2.549.095	3.052.567.409	2.549.095	2.438.567.409				3.000.000
	- TOTALE TITOLO 7	617.000.000		617.000.000	3.050.018.314	2.549.095	3.052.567.409	2.549.095	2.438.567.409				3.000.000

XIV LEGISLATURA - DISEGNI DI LEGGE E RELAZIONI - DOCUMENTI

RENDICONTO FINANZIARIO DELL'ESERCIZIO 2001 - PARTE II

CAPITOLI	GESTIONE DEI RESIDUI ATTIVI				GESTIONE DI CASSA				TOTALE DEI RESIDUI ATTIVI AL TERMINE DELL'ESERCIZIO	
	RESIDUI ALL'INIZIO DELL'ESERCIZIO	RIMASTI DA RISCOVERE	RISCONTI	RIMASTI DA RISCOVERE	PREVISIONI	RISCONTI	DIFFERENZE RISPETTO ALLE PREVISIONI	IN +		IN -
	13	14	15 (16-14)	16 (14+15)	19	20	21 (20-19)	22 (19-20)	23 (19+23)	
620020										
620030					1.800.000.000	732.115.300		867.884.420		
Tot. Cat. 20					1.800.000.000	732.115.300		867.884.420		
621010										
Tot. Tit. 5					1.800.000.000	732.115.300		867.884.420		
Tot. Tit. 7										
722010										
722020					170.000.000	200.237.030	30.237.030			
722030					78.300.000	104.785.434	26.485.434			
722040					60.000.000	60.381.894	381.894			
722050					1.000.000	1.612.071	612.071			
722060					3.000.000			3.000.000		
722070	300.000	300.000		300.000						
722080	33.720.041	33.744.016	96.023	33.240.041	336.720.041	377.845.671	44.125.430			
722090	400.000	400.000		400.000	400.000	2.357.000.430	2.334.800.430			
Tot. Cat. 22	34.620.041	34.044.016	96.023	34.140.041	657.620.041	3.086.062.330	2.436.442.289	4.000.000	2.645.120	
Tot. Tit. 7	34.620.041	34.044.016	96.023	34.140.041	657.620.041	3.086.062.330	2.436.442.289	4.000.000	2.645.120	

RI.P.A.F. - I.R.S. A. CULIURE INDUSTRIALI - BULONNA
RENDICONTO FINANZIARIO DELL'ESERCIZIO 2001 **PAG. 1**
ENTRATE

CODICE	DESCRIZIONE										SOMME ACCERTATE		DIFFERENZE	
	PREVISIONI					SOMME ACCERTATE					RISULTATO ALLE		PREVISIONI	
	INITIALI	INCREMENTO	IN DIMINUIZIONE	DEFINITIVE	RISORSE	RIMASTE DA RISCUOTERE	TOTALI ACCERTATI	IN+	IN-	IN+	IN-	IN+	IN-	
	1	2 (7-4)	3 (4-7)	4 (4-5-6)	5	6 (10-8)	7 (8-9)	8	9 (10-8)	10 (8-9)	11 (10-7)	12 (7-10)		
	1.375.384.779	458.721.804	1.834.106.583											
Avanzo di Amministrazione														
- Riepilogo dei titoli														
2 - TITOLO	2.056.021.800	1.076.906.140	3.132.927.940	2.073.715.300	999.077.682	3.072.792.982					9.280.022	70.045.000		
3 - TITOLO	466.000.000	219.801.810	677.801.810	477.896.775	264.434.188	742.330.963					62.523.131	8.731.200		
4 - TITOLO		8.771.200	8.771.200	717.838	840.000	957.838					717.838			
5 - TITOLO		205.045.605	205.045.605	102.525.306	285.045.605	387.570.911					185.045.605			
6 - TITOLO	1.000.000.000		1.000.000.000	732.115.500	2.547.095	3.052.567.109					2.547.095	867.884.420		
7 - TITOLO	617.000.000		617.000.000	3.450.040.314	1.560.824.268	7.000.864.582					2.511.888.142	3.000.000		
TOTALE GENERALE	6.109.006.579	1.789.446.579	7.898.453.158	6.436.776.097	7.805.804.367	14.304.580.464					11.407.782.315	947.630.650		

XIV LEGISLATURA - DISEGNI DI LEGGE E RELAZIONI - DOCUMENTI

I.N.S.I.A. - CULTURE INDUSTRIALI - BUCCHIA
RENDICONTO FINANZIARIO DELL'ESERCIZIO 2001 **PARTE II**

CAPITOLO	GESTIONE DEI RESIDUI		ATTIVI		GESTIONE DI CASSA		TOTALE DEI RESIDUI ATTIVI AL TERMINE DELL'ESERCIZIO			
	RESIDUI ALL'INIZIO DELL'ESERCIZIO	RISORSE	TOTALI	IN	PREVISIONI	RISCOSSIONI		DIFFERENZE RISPETTO ALLE PREVISIONI		
CODICE				IN			IN			
	13	14	15 (10-14)	17 (16-13)	18 (15-16)	19	20	21 (20-19)	22 (19-20)	23 (14-15)
TITOLI										
- TITOLO 2	2.526.570.187	710.122.048	1.814.719.981	13.933.687	15.281.107	4.457.811.959	2.784.188.348	177.198.627	1.852.872.238	2.813.977.665
- TITOLO 3	257.861.260	186.347.966	88.605.589	4	787.731	857.077.924	846.436.741	24.965.006	257.164.189	353.097.250
- TITOLO 4						248.422.505	717.830	717.830	8.971.200	240.000
- TITOLO 5	146.102.205		146.102.205			1.800.000.000	102.200.300		146.102.205	248.627.510
- TITOLO 6						480.000	732.110.380		887.884.120	
- TITOLO 7	34.044.076		96.023		480.000	457.620.041	3.084.102.530	2.436.442.287	6.000.000	2.645.120
TOTALE GENER.	2.965.233.743	913.015.030	2.049.723.780	13.933.793	16.468.838	7.828.125.629	7.349.993.129	2.446.863.732	3.118.994.252	3.418.550.048

XIV LEGISLATURA - DISEGNI DI LEGGE E RELAZIONI - DOCUMENTI

R.I.P.A.F. - I.R.S.A. CULTURE INDUSTRIALI - BULGUNA
RENDICONTO FINANZIARIO DELL'ESERCIZIO 2001 PARTE I PAG. 1
SPESA

CODICE	DESCRIZIONE	PREVISIONI				SOMME INFERNATE			DIFFERENZE	
		INITIALI	VARIANTI		DEFINITIVE	PARTE	RIMASTE DA PAGARE	TOTALI IMPENZI	RISPOSTO ALLE PREVISIONI	
			IN AUMENTO	IN DIMINUZIONE					IN	IN
	TITOLO 1 - SPESE CORRENTI	4	5 (7-4)	6 (4-7)	7 (4-5-6)	8	9 (10-8)	10 (8-9)	11 (10-7)	12 (7-10)
	Cat. 1 - SPESE PER GLI ORGANI DELL'ENTE									
101010	- Compensi al Presidente		64.125.000		64.125.000	64.122.623		64.122.623		2.577
101020	- Compensi ai componenti il Consiglio di Amministrazione	13.732.000		11.728.800	2.203.200	2.146.360		2.146.360		56.840
101030	- Compensi ai componenti il Collegio dei Revisori	8.800.000		550.000	8.250.000	8.250.000		8.250.000		
101050	- Rimborso spese di viaggio ed indennità di missione agli organi istituzionali	6.500.000		13.000.000	19.500.000	12.091.137		18.546.926		931.074
101060	- Oneri diversi ed assistenziali a carico dell'Ente	400.000	4.275.000		4.675.000	4.332.487		4.332.487		342.513
	Cat. 2 - ONERI PER IL PERSONALE IN ATTIVITA' DI SERVIZIO									
102010	- Stipendi ed altri assegni fissi al personale impiegato in attività di ricerca ecc. prog. "Campi"	18.500.000	59.019.360		77.519.360	32.784.581		32.784.581		44.734.779
102011	- Stipendi ed altri assegni fissi al personale impiegato in attività di ricerca ecc. contratto "INDENNA"		45.333.340		45.333.340					45.333.340
102016	- Stipendi ed altri assegni fissi al personale impiegato in attività di ricerca ecc. progetto "Barbaterola"	15.000.000	1.084.000		16.084.000	9.202.652		9.202.652		6.881.348
102016	- Stipendi ed altri ass. fissi al pers. impieg. asseg. gac. assegni ricerca ecc. progetto "Barbaterola"		11.000.000		11.000.000					11.000.000
102017	- Stipendi ed altri assegni fissi al personale impiegato in attività di ricerca ecc. gac. assegni ricerca ecc. progetto "Barbaterola"	17.000.000	16.585.360		33.585.360	33.583.028		33.583.028		392
10202	- Stipendi ed altri assegni fissi al personale operaio	8.600.000			8.600.000	8.100.000		8.100.000		500.000
10202	- Stipendi ed altri assegni fissi al personale operaio relativi al prog. "Risorse Genetiche"									
102021	- Stipendi ed altri assegni fissi al personale operaio relativi al prog. "POM-817-Characteriz. prod. modif."	18.000.000	12.273.260		30.273.260	30.273.260		30.273.260		
10202*	- Stipendi ed altri assegni fissi al personale operaio relativi al prog. "POM-818-Cherry Tomato"	10.000.000	13.898.244		23.898.244	23.876.795		23.876.795		19.449
102020	- Stipendi ed altri assegni fissi al personale operaio	266.676.000	70.133.940		336.809.940	336.809.940		336.809.940		
102022	- Stipendi ed altri assegni fissi al personale operaio in prog. "Biotecnol. Vegetali" Area 10 Diagnostici		13.350.000		13.350.000	8.682.963		8.682.963		4.667.037
102023	- Stipendi ed altri assegni fissi al personale operaio relativi al prog. "Biotecnol. Vegetali" Area 10 Diagnostici	2.939.940			2.939.940	2.939.940		2.939.940		
102024	- Stipendi ed altri assegni fissi al personale operaio in prog. "Biotecnol. Vegetali" Area 4 stress biotecnol.		7.000.000		7.000.000	7.000.000		7.000.000		
102025	- Stipendi ed altri assegni fissi al personale operaio relativo al progetto nazionale "Patata"	37.500.000		8.000.000	29.500.000	27.294.153		27.294.153		2.205.847
102026	- Stipendi ed altri assegni fissi al personale operaio in progetto "POM-818-CEBIMODISE"	13.696.519	14.713.095		28.409.614	28.409.614		28.409.614		

XIV LEGISLATURA - DISEGNI DI LEGGE E RELAZIONI - DOCUMENTI

MIN. A.P. - I.C.B. A. LULIONE INDUSTRIALI - BULONNA
RENDICONTO FINANZIARIO DELL'ESERCIZIO 2001 - PARTE I - PAG. 1570702
SPESE

CODICE	DESCRIZIONE	PREVISIONI						SOMME		DIFFERENZE		
		INIZIALI		VARIAZIONI		IMPEGNI DA PAGARE		TOTALI IMPEGNI				
		4	5 (7-4)	6 (4-7)	7 (4+7)	8	9 (10-8)		10 (10-7)		11 (10-7)	12 (7-10)
102027	Stipendi ed altri assegni fissi al personale opera relativi al progetto "S.i.R. Regione Marche"	42.915.719	1.500.000		44.415.719		44.415.719		44.415.719			
102028	Stipendi ed altri assegni fissi al personale opera "gestione aziende agricole"	126.500.000	50.151.400		176.651.400		176.651.400		176.651.400			
102029	Stipendi ed altri assegni fissi al personale opera "prog. Regione Campania-fagiolo"		316.605		316.605							
102020	Stipendi ed altri assegni fissi al personale opera relativi al progetto "Circocora"	11.850.000			11.850.000		11.850.000		11.850.000			
102026	Stipendi ed altri assegni fissi al personale opera relativi al progetto "Canapa"	39.500.000	66.200.000		105.700.000		105.700.000		105.700.000			
10202K	Stipendi ed altri assegni fissi al personale opera relativi al progetto "Canapa"	19.300.000	30.734.152		50.034.152		50.034.152		50.034.152			
10202L	Stipendi ed altri assegni fissi al personale opera relativi al progetto "Canapa"	3.547.284	2.150.716		5.698.000		5.698.000		5.698.000			
10202H	Stipendi ed altri assegni fissi al personale opera relativi al programma "ANON"	20.000.000	2.688.000		22.688.000		22.688.000		22.688.000			
10202N	Stipendi ed altri assegni fissi al personale opera relativo al progetto "POM-939-Fragola"	80.730.000	2.000.000		82.730.000		82.730.000		82.730.000			
10202B	Stipendi ed altri assegni fissi al personale opera relativi al progetto "Barbabietola"	31.400.000			31.400.000		31.400.000		31.400.000			
10202K	Stipendi ed altri assegni fissi al personale opera "prog. Banca Romagnola"		14.800.000		14.800.000		14.800.000		14.800.000			
102025	Stipendi ed altri assegni fissi al personale opera relativi al progetto "M.A.R.F.I.A."		35.300.000		35.300.000		35.300.000		35.300.000			
10202U	Stipendi ed altri assegni fissi al personale opera relativi al progetto "Risorse genetiche-oliv. Napoli"											
10202V	Stipendi ed altri assegni fissi al personale opera relativi al progetto "POM-924-Lav. Sodio"	5.600.000			5.600.000		5.600.000		5.600.000			
10202X	Stipendi ed altri assegni fissi al personale opera relativi al progetto "Canapa"		7.300.000		7.300.000		7.300.000		7.300.000			
10202Y	Stipendi ed altri assegni fissi al personale opera rel. al progetto "E.M.S. C/2000-80/30 - Rietzano"	34.700.000			34.700.000		34.700.000		34.700.000			
10202Z	Stipendi ed altri assegni fissi al personale opera relativo al progetto "DiCra/201"	19.706.035			19.706.035		19.706.035		19.706.035			
102040	Compenso per lavoro straordinario al personale ope ralo	1.000.000	3.000.000		4.000.000		4.000.000		4.000.000			
102048	Compenso per lavoro straordinario al personale ope ralo relativo alla "gestione aziende agricole"	2.000.000	1.000.000		3.000.000		3.000.000		3.000.000			
10204L	Compenso per lavoro straordinario al personale ope ralo relativo al "Registro Varietale Frattano"		1.000.000		1.000.000		1.000.000		1.000.000			
10204B	Compenso per lavoro straordinario al personale ope ralo relativo al progetto "Barbabietola"	200.000			200.000		200.000		200.000			
10205Z	Indennità e rimborso spese di trasporto per missione in all'interno prog. POM-917-Caratterizz. prod. meff.	5.500.000	347.045		5.847.045		5.847.045		5.847.045			
10205F	Indennità e rimborso spese di trasporto per missione in all'interno prog. POM-916-Cherry Tuscato	3.000.000	1.000.000		4.000.000		4.000.000		4.000.000			

XIV LEGISLATURA - DISEGNI DI LEGGE E RELAZIONI - DOCUMENTI

RENDICONTO FINANZIARIO DELL'ESERCIZIO 2001 - PARTE II
SPESE

CAPITOLIO	GESTIONE DEI RESIDUI PASSIVI		OESTIONE DI CASSA		TOTALE DEI RESIDUI PASSIVI AL TERMINE DELL'ESERCIZIO						
	RESIDUI ALL'INIZIO DELL'ESERCIZIO	PAGATI	RIMASTI DA PAGARE	TOTALI		VARIAZIONI		PREVISIONI	PAGAMENTI	DIFFERENZE RISPETTO ALLE PREVISIONI	
						IN +	IN -			IN +	IN -
CODICE	13	14	15 (16-14)	16 (14+15)	17 (18-13)	18 (13-16)	19	20	21 (20-19)	22 (19-20)	23 (19+23)
102027				76 (14+15)			44.415.719	44.415.719			
102028							176.651.400	176.651.400			
102029							11.650.000	11.650.000			
102026							50.000.000	49.800.084		197.716	
102024							32.900.000	23.034.054		9.865.946	
102022							70.034.152	67.992.702		41.650	
102021							5.700.000	5.700.000			
102021							22.688.000	22.688.000			
102028							73.623.387	73.623.387			
102027							31.400.000	31.400.000			
102025							14.800.000	2.427.766		12.372.234	
102031							10.000.000	2.176.483		7.823.517	
102029											
102024							7.300.000	7.300.000			
102024							27.700.000	22.633.261		5.066.739	
102022							19.706.035	19.706.035			
102040							4.000.000	3.866.360		133.640	
102043							3.000.000	2.363.840		636.160	
102041							1.000.000	991.908		8.092	
102041							200.000	200.000			
102051	213.200	213.200		213.200			4.760.245	4.760.245			
102054	367.908	367.908		367.908			4.367.598	4.367.598			

XIV LEGISLATURA - DISEGNI DI LEGGE E RELAZIONI - DOCUMENTI

M.I.P.A.P. - I.R.A.S. A. CULIURE INDUSTRIALI - BULDUINA
RENDICONTO FINANZIARIO DELL'ESERCIZIO 2001 PARTE I
 15707702 **SPESA** PAG. 14

CODICE	DESCRIZIONE	PREVISIONI				SOMME IMPEGNATE			DIFFERENZE	
		INIZIALI	VARIAZIONI		DEFINITIVE	PARTE	RIMASTE DA PAGARE	TOTALI IMPENZI	RIOPENO ALLE PREVISIONI	
			IN AUMENTO	IN DIMINUIZIONE					IN +	IN -
		5 (7-4)	6 (4-7)	7 (4-5-6)	8	9 (10-8)	10 (8+9)	11 (10-7)	12 (7-10)	
10205	Indennità e rimborso spese di trasporto per missione in all'interno prog. "Identificazz. Antichit. e Mon. C.M."	1.000.000		1.000.000					1.000.000	
10205/	Indennità e rimborso spese di trasporto per missione in all'interno "Biotec. Veget. Area 4 stress biotici"	1.575.000		1.575.000					1.575.000	
102050	Indennità e rimborso spese di trasporto per missione in all'interno	4.200.000	150.000	4.350.000	25.543.745	1.384.895	24.940.640		43.953.740	
102052	Indennità e rimborso spese di trasporto per missione in interno prog. "Biotec. Veget. Area 10 Biagnostici"	500.000		500.000					500.000	
102054	Indennità e rimborso spese di trasporto per missione in interno prog. "Biotec. Veget. Area 4 stress biotici"	500.000		500.000					500.000	
102055	Indennità e rimborso spese di trasporto per missione in all'interno progetto nazionale "Patata"	7.500.000	352.000	7.852.000	5.545.987				1.402.013	
102056	Indennità e rimborso spese di trasporto per missione in all'interno progetto P04-010-CEBBIMISE	3.340.980	601.600	3.942.580	3.449.276				336.304	
102057	Indennità e rimborso spese di trasporto per missione in all'interno "S.I.R. - Regione Marche"	1.500.000	300.000	1.800.000	446.183	248.140	644.623		535.377	
102058	Indennità e rimborso spese di trasporto per missione in all'interno "Gestione Aziende Agrarie"	500.000		500.000	185.500		195.500		366.500	
102059	Indennità e rimborso spese di trasporto per missione in all'interno progetto "Regione Campania-Fagiolo"	2.034.736	2.034.736	4.069.472						
10205A	Indennità e rimborso spese di trasporto per missione in all'interno "Contratto 008 7408"	1.250.000		1.250.000	778.640		778.640			
102060	Indennità e rimborso spese di trasporto per missione in all'interno progetto "Orticoltura"	3.500.000		3.500.000	2.907.046	745.960	127.325		2.045.714	
102065	Indennità e rimborso spese di trasporto per missione in all'interno progetto "Canapa"	1.800.000	15.988.730	17.788.730	6.675.237	243.100	6.888.337		10.900.393	
102051	Indennità e rimborso spese di trasporto per missione in all'interno contratto "INDISMA"	12.000.000		12.000.000	1.574.150	88.000	1.662.150		10.337.850	
10205K	Indennità e rimborso spese di trasporto per missione in all'interno prog. Regione Campania-Pomodoro	3.000.000		3.000.000	788.100	279.185	987.285		2.012.715	
10205L	Indennità e rimborso spese di trasporto per missione in all'interno "Registro Varietale Italiano"	500.000		500.000	426.042	40.040	466.082		33.918	
10205M	Indennità e rimborso spese di trasporto per missione in all'interno programma "PABBA"	1.000.000		1.000.000					900.000	
10205N	Indennità e rimborso spese di trasporto per missione in all'interno progetto P04-030-Fragola	12.000.000	1.200.000	13.200.000	9.185.650		9.185.650			
102058	Indennità e rimborso spese di trasporto per missione in all'interno progetto "Barbabetta"	16.000.000	4.065.737	20.065.737	5.935.630	1.810.725	7.746.355		4.189.888	
10205R	Indennità e rimborso spese di trasporto per missione in all'interno prog. "Banca Bergamasca"	3.000.000		3.000.000	249.520	378.256	597.776		902.224	
10205S	Indennità e rimborso spese di trasporto per missione in all'interno progetto "M.A.R.I.H.A."	5.000.000		5.000.000	1.048.015	202.520	1.240.535		789.465	
10205T	Indennità e rimborso spese di trasporto per missione in all'interno contratto "Tecnologici"	5.000.000		5.000.000	1.894.879		1.894.879			
10205U	Indennità e rimborso spese di trasporto per missione in all'interno prog. "Risorse genetiche-Univ.Napoli"	7.500.000		7.500.000	1.279.715	142.800	1.422.515		6.077.485	

XIV LEGISLATURA — DISEGNI DI LEGGE E RELAZIONI — DOCUMENTI

RENDICONTO FINANZIARIO DELL'ESERCIZIO 2001 — PARTE II
SPESE

CAPITULO	GESTIONE DEI RESIDUI PASSIVI				GESTIONE DI CASSA				TOTALE DEI RESIDUI PASSIVI AL TERMINE DELL'ESERCIZIO
	RESIDUI ALL'INIZIO DELL'ESERCIZIO	PAGATI	RIMASTI DA PAGARE	TOTALI	PREVISIONI	PAGAMENTI	DIFFERENZE		
							IN +	IN -	
CODICE	13	14	15 (16-14)	16 (14+15)	19	20	21 (20-19)	22 (19-20)	23 (19+15)
102051									
102057					300.000			500.000	
102059	3.713.674	3.713.674		3.713.674	46.616.074	31.279.149		15.336.925	1.384.895
102062					500.000			500.000	
102064					500.000			500.000	
102065	2.736.005	2.736.005		2.736.005	9.706.005	8.303.992		1.402.013	
102066	297.951	297.951		297.951	4.063.543	3.717.227		346.316	
102067	356.200	356.200		356.200	1.556.200	802.383		753.817	216.440
102068					300.000	133.500		364.500	
102069	47.800	47.800		47.800	47.800	47.800			
102070					798.640	798.640			
102080					2.707.044	715.940		2.191.104	427.325
102085	1.285.837	1.285.837		1.285.837	16.065.837	7.961.074		8.104.763	213.100
102091					2.000.000	1.374.150		425.850	86.000
102098					3.000.000	708.100		2.291.900	279.185
102099	109.738	109.738		109.738	609.938	536.000		73.938	40.040
102099					300.000			300.000	
102099					9.185.650	9.185.650			
102099					11.936.243	3.923.630		8.012.613	1.810.725
102099					1.500.000	219.320		1.280.680	378.250
102099					2.000.000	1.008.015		991.985	202.320
102099					1.955.599	1.955.599			
102099					1.300.000	1.279.715		20.285	142.890

XIV LEGISLATURA - DISEGNI DI LEGGE E RELAZIONI - DOCUMENTI

MINISTERO DELL'INDUSTRIA - BULGONA
 RENDICONTO FINANZIARIO DELL'ESERCIZIO 2001 - PARTE I - PAG. 1
 SPESA

CODICE	DESCRIZIONE	PREVISTO				REALE				DIFFERENZE PREVISTO-REALE
		INIZIALI		VARIAZIONI		DEFINITIVE		INFERIBILI		
		IN	IN AUMENTO	IN DIMINUIZIONE	TOTALI	PAGATE	RESANDE DA PAGARE	TOTALI	IN	
		4	3 (7-4)	6 (1-7)	7 (14-5-6)	6	9 (10-6)	10 (18-9)	11 (10-7)	12 (7-10)
102059	Indennità e rimborso spese di trasporto per missio ni all' interno Progetto POM-824-Eav-Suolo	2.500.000		843.425	1.656.575	1.656.575		1.656.575		
10205X	Indennità e rimborso spese di trasporto per missio ni all' interno progetto "Canada"	3.000.000		2.818.280	181.720	181.720		181.720		
10205Z	Indennità e rimborso spese di trasporto per missio ni all' interno relative al progetto "DICEP/2EU"	1.000.000		1.000.000						
102060	Indennità e rimborso spese di trasporto per missio ni all' estero	33.500.000	4.677.471		38.177.471	7.544.727	3.844.844	11.389.571		26.788.100
10206A	Indennità e rimborso spese di trasporto per missio ni all' estero "contratto OPG 7408"	5.866.260		140.864	6.007.124	5.725.596		5.725.596		
10206C	Indennità e rimborso spese di trasporto per missio ni all' estero progetto "LASSEE-EU"		590.486		590.486			590.486		
10206D	Indennità e rimborso spese di trasporto per missio ni all' estero progetto "Orticoltura"		18.321.257		18.321.257	9.636.324	44.000	9.740.324		8.620.938
10206E	Indennità e rimborso spese di trasporto per missio ni all' estero progetto "Canapa"	5.000.000	20.000.000		25.000.000	4.540.439	1.840.439	1.840.439		20.000.000
10206F	Indennità e rimborso spese di trasporto per missio ni all' estero contratto "INDEMA"			459.561	459.561			459.561		
10206G	Indennità e rimborso spese di trasporto per missio ni all' estero programma "PANOIA"	14.900.000	81.214	1.066.595	16.747.809	8.897.334		8.897.334		5.017.285
10206I	Indennità e rimborso spese di trasporto per missio ni all' estero progetto "Barbabitona"	9.000.000		3.114.956	5.885.044	5.885.044		5.885.044		
10206J	Indennità e rimborso spese di trasporto per missio ni all' estero contratto "Tecnoliment"		4.700.000		4.700.000			4.700.000		4.700.000
10206Y	Indennità e rimborso spese di trasporto per missio ni all' estero prog. "Risorse genetiche-Univ.Napoli"		2.000.000		2.000.000		1.817.200	1.817.200		182.800
10206Z	Indennità e rimborso spese di trasporto per missio ni all' estero prog. EU-ENWdCT2000-80130 "Biofarmaco"	13.500.000	5.560.720		19.060.720	9.756.490		9.756.490		9.304.230
10208*	Oneri previdenziali ed assistenziali a carico del Ente relativi al prog. "Risorse genetiche"	2.900.000			2.900.000	1.450.000		1.450.000		1.450.000
102082	Oneri previdenziali ed assistenziali a carico del Ente progetto POM-817-Caratterizz.prod.medil.	4.000.000	3.170.000		7.170.000	5.586.000	1.682.000	7.170.000		
10208*	Oneri previdenziali ed assistenziali a carico del Ente prog. POM-816-Cherry Tunicco	9.000.000	1.858.000		10.858.000	10.856.000		10.856.000		
102080	Oneri previdenziali ed assistenziali a carico del Ente	99.780.000	26.314,866		126.094,866	97.887,863	80.810,908	116.698,771		7.396,095
102081	Oneri previdenziali ed assistenziali a carico dell' Ente progetto "80P-EU"									
102082	Oneri previdenziali ed assistenziali a carico del Ente prog. "Biotech.Vegetali" Area 10 Diagnostici		4.580.000		4.580.000	580.000	2.200.000	2.780.000		1.800.000
102083	Oneri relativi prog. "Collezioni germoplasm. Beta/4EU"	450.000	81.969		531.969	531.969		531.969		
102084	Oneri previdenziali ed assistenziali a carico del Ente prog. "Biotech.Veget. Area 4 stress biotici"		2.440.000		2.440.000	440.000	2.000.000	2.440.000		

XIV LEGISLATURA - DISEGNI DI LEGGE E RELAZIONI - DOCUMENTI

RENDICONTO FINANZIARIO DELL'ESERCIZIO 2001 - PARTE II													
SPESA													
CAPITOLLO	G E S T I O N E			P A S S I V I			O B S T I O N E			D I C A S S A			TOTALE DEL RESIDUI PASSIVI AL TERMINE DELL'ESERCIZIO
	RESIDUI ALL'INIZIO DELL'ESERCIZIO	PARATI	RINASTI-DA PARARE	TOTALI	V A R I A Z I O N I		PREVISIONI	PAGAMENTI	D I F F E R E N Z E		IN +	IN -	
					IN +	IN -			IN +	IN -			
102000	13	14	15 (16-14)	16 (14+13)	17 (16-13)	18 (13-16)	19	20	21 (20-19)	22 (19-20)	23 (19+12)		
10205X	884.667	884.667	884.667	884.667			884.667	884.667					
10206Z	460.890	460.890	460.890	460.890			460.890	460.890					
102060	2.807.861	2.807.861	2.807.861	2.807.861			10.779.332	10.146.588			30.682.744	3.844.844	
10206A							5.725.396	5.725.396					
10206C							350.486	350.486					
10206D							15.000.000	9.856.924			5.943.076	44.000	
10206E							5.000.000				5.000.000		
10206H							4.540.439	1.840.439			2.700.000		
10206I							13.914.619	8.897.334			5.017.285		
10206K	4.532.292	4.527.735	4.527.735	4.527.735		24.557	10.437.336	10.412.779			24.557		
10206P							2.000.000				2.000.000		1.817.200
10206T							19.860.726	9.756.190			9.904.536		
10206Z							2.900.000	1.450.000			1.450.000		1.450.000
10208	2.458.000	2.458.000	2.458.000	2.458.000			9.426.000	7.996.100			1.430.000		1.632.000
10208E	5.613.000	5.613.000	5.613.000	5.613.000			16.469.000	16.469.000					
10208P	36.039.504	47.038.666	47.038.666	47.038.666			182.134.370	84.726.529			97.207.841		89.811.746
10208T							4.580.000	580.000			4.000.000		2.200.000
10208Z							531.949	531.949					
10208S							2.440.000	440.000			2.000.000		2.000.000

XIV LEGISLATURA - DISEGNI DI LEGGE E RELAZIONI - DOCUMENTI

M.I.F.A.F. - I.N.S. A. LULIURE INDUSTRIALI - BULIUNA
 15707702 **RENDICONTO FINANZIARIO DELL'ESERCIZIO 2001** PARTE I PAG. 12
 SPESE

CODICE	DESCRIZIONE	PREVISIONI				SOMME IMPONATE			DIFFERENZE	
		INIZIALI	VARIANTI		DEFINITIVE	PAGATE	RIMASTE DA PAGARE	TOTALI IMPERNI	IN +	IN -
			IN AUMENTO	IN DIMINUZIONE						
102085	Oneri previdenziali ed assistenziali a carico del l'Ente relativi al progetto nazionale "Patata"	8.467.500	500.000	1.500.000	7.467.500	4.557.000	2.774.500	7.593.500	11 (10-7)	12 (7-10)
102086	Oneri previdenziali ed assistenziali a carico del l'Ente relativi al progetto "POM-610-TEBURNOSSE"	14.350.000	5.340.000	7.500.000	12.190.000	12.190.000	12.190.000	12.190.000		
102087	Oneri previdenziali ed assistenziali a carico del l'Ente relativi al progetto "S.I.R.-Regione Marche"	18.105.000		2.700.000	15.405.000	12.618.462	2.785.146	15.405.000		
102088	Oneri previdenziali ed assistenziali a carico del l'Ente relativi alla "Societa' Aziende Agricole"	50.300.000	17.098.386		67.398.386	26.553.707	41.444.477	67.398.386		
102089	Oneri previdenziali ed assistenziali a carico del l'Ente relativi al prog. "Regione Campania-Fagiolo"		1.023.000	1.023.000						
102090	Oneri previdenziali ed assistenziali a carico del l'Ente relativi al progetto "Orticoltura"	4.142.750			4.142.750	4.142.750		4.142.750		
102091	Oneri previdenziali ed assistenziali a carico del l'Ente relativi al progetto "Benzodiazepine"		23.000.000		23.000.000	4.240.042	14.535.096	18.765.138		
102092	Oneri previdenziali ed assistenziali a carico del l'Ente relativi al progetto "Canapa"	7.304.000			7.304.000	2.888.000	3.112.000	5.500.000		
102093	Oneri previdenziali ed assistenziali a carico del l'Ente progetto Regione Campania-Pomodoro	7.000.000	18.714.278		25.714.278	8.326.985	17.387.293	25.714.278		
102094	Oneri previdenziali ed assistenziali a carico del l'Ente relativi al "Registro Varieta' Italiane"	3.871.045		1.730.380	1.940.665	1.940.665		1.940.665		
102095	Oneri previdenziali ed assistenziali a carico del l'Ente prog. "Panna"	7.450.000	830.271		8.280.271	3.380.271	4.900.000	8.280.271		
102096	Oneri previdenziali ed assistenziali a carico del l'Ente relativo al Progetto POM-630-Fragola	26.772.000		3.150.000	23.822.000	15.522.000	8.300.000	23.822.000		
102097	Oneri previdenziali ed assistenziali a carico del l'Ente relativi al progetto "Barbabettoia"	10.731.000			10.731.000	6.331.000	4.400.000	10.731.000		
102098	Oneri previdenziali ed assistenziali a carico del l'Ente prog. "Banca Garofanesa"		5.050.000		5.050.000		850.000	850.000		
102099	Oneri previdenziali ed assistenziali a carico del l'Ente relativi al progetto "M.A.K.I.H."		11.100.000		11.100.000		600.000	600.000		
102100	Oneri prog. "Ricerca genetica-universita' Napoli"		2.545.150		2.545.150	2.545.150		2.545.150		
102101	Oneri previdenziali ed assistenziali a carico del l'Ente relativi al progetto "Barbabettoia"		12.145.000		12.145.000	1.000.000	6.354.330	7.354.330		
102102	Oneri previdenziali ed assistenziali a carico del l'Ente progetto EU-EMK 012000-00130 "Bucetamo"	7.500.000		638.000	6.862.000	3.342.000	3.500.000	6.862.000		
102103	Oneri previdenziali ed assistenziali a carico del l'Ente progetto "DIDAZ/EN"	5.700.000	413.873		6.113.873	791.798	510.683	1.242.391		
102104	Altri oneri sociali a carico dell'Ente									
102105	Altri oneri sociali a carico dell'Ente relativi al progetto "Collezioni germaplasma beta/EN"									
102106	Altri oneri sociali a carico dell'Ente "contratto 06-7408"	450.000	463.694		913.694	913.694		913.694		

XIV LEGISLATURA - DISEGNI DI LEGGE E RELAZIONI - DOCUMENTI

RENDICONTO FINANZIARIO DELL'ESERCIZIO 2001 - PARTE II													
SPESA													
CAPITOLO	G E S T I O N E D E I R E S I D U I P A S S I V I				G E S T I O N E D I C A S S A				T O T A L E		D E I R E S I D U I P A S S I V I		
	RESIDUI ALL'INIZIO DELL'ESERCIZIO	FRAGMI	RIMASTI DA PAGARE	TOTALI	V A R I A Z I O N I		PREVISIONI	PAGAMENTI	D I F F E R E N Z E R I S T E T T O A L L E P R E V I S I O N I	I N +	I N -	I N +	I N -
					I N +	I N -							
13	14	15	16	17	18	19	20	21	22	23	24	25	26
102085	6.630.200	4.650.200	15.118.147	16.114.157	17.118.131	18.113.181	12.117.700	9.209.200	2.908.500	2.908.500			
102086	6.284.000	6.284.000		6.284.000			18.194.000	18.194.000					
102087	11.877.237	11.793.391	123.666	11.877.237			27.280.845	24.372.053	2.908.792	2.908.792			
102088	22.377.837	18.783.874	3.793.963	22.377.837			90.576.223	45.397.761	45.238.442	45.238.442			
102089	3.977.000	3.977.000		3.977.000			3.977.000	3.977.000					
102090							4.142.730	4.142.730					
102091													
102092	3.309.000	3.309.000		3.309.000			8.309.000	9.549.042	1.240.042	1.240.042			
102093	3.922.000	3.922.000		3.922.000			11.422.000	6.310.000	5.112.000	5.112.000			
102094	17.860.638	17.860.638		17.860.638			43.574.916	26.187.623	17.387.293	17.387.293			
102095	6.342.233	6.342.233		6.342.233			8.362.920	8.362.920					
102096	3.600.000	3.600.000		3.600.000			13.880.271	8.980.271	4.900.000	4.900.000			
102097	37.000	37.000		37.000			23.822.000	15.522.000	8.300.000	8.300.000			
102098							10.968.000	6.331.000	4.637.000	4.637.000			
102099							5.050.000		5.050.000	5.050.000			
102100							1.000.000		1.000.000	1.000.000			
102101	17.914.407	17.330.232	384.135	17.914.407			17.914.407	17.330.232	384.135	384.135			
102102	15.054.832	15.054.832		15.054.832			17.599.982	17.599.982					
102103							6.000.000	1.000.000	5.000.000	5.000.000			
102104	7.643.000	7.643.000		7.643.000			14.487.000	10.987.000	3.500.000	3.500.000			
102105	288.030						288.030	731.708	5.850.175	5.850.175			
102106								913.494	913.494	913.494			

XIV LEGISLATURA - DISEGNI DI LEGGE E RELAZIONI - DOCUMENTI

RENDICONTO FINANZIARIO DELL'ESERCIZIO 2001 - PARTE II												
SPESE												
CAPITOLLO	GESITONE DEI RESIDUI PASSIVI			ESITONE DI CASSA			VARIATIONI			TOTALE		
	RESIDUI ALL'INIZIO DELL'ESERCIZIO	PAGATI	RINVESTITI DA PAGARE	TOTALI	PREVISIONI	PAGAMENTI	DIFFERENZE RISPETTIVE ALLE PREVISIONI	IN		OUT		TOTALE DEI RESIDUI PASSIVI AL TERMINE DELL'ESERCIZIO
								IN	OUT	IN	OUT	
102090	13	14	15 (116-14)	16 (144-13)	19	20	21 (20-19)	22 (19-20)	23 (14-15)			
102090					42-148	42-148						
102096	850-384	850-384		850-384	23-422-307	43-550-377				9-871-350	300-000	
102091					500-000							
102098					439-371	300-186				197-185		
102097					2-726-444	1-140-859				1-565-585		
102099					1-139-461	1-139-461						
102092	850-760	850-760		850-760		13-843-875				874-583		
102100	430-000	430-000		430-000		6-519-000				391-000		
102101						530-000			350-000			
102108						406-732						
102107					2-972-300	2-972-300						
Tot. Cat. 2	215-494-437	201-662-248	13-537-602	215-201-850	292-587	1-715-608-308		1-790-042		400-286-054		228-867-457
103010						3-700-000				256-737		
Tot. Cat. 3						3-700-000				256-737		
104010	4-437-800	4-437-800		4-437-800	25-911-800	25-883-300				48-500		
104018	1-000-000					1-000-000				1-000-000		
104021	177-000	177-000		177-000	2-325-200	2-284-000				41-200		
104022	30-000	30-000		30-000	2-028-480	1-810-480				188-000		

XIV LEGISLATURA - DISEGNI DI LEGGE E RELAZIONI - DOCUMENTI

RENDICONTO FINANZIARIO DELL'ESERCIZIO 2001 - PARTE II														
SPESA														
CAPITOLO	DEBITO DEI RESIDUI			PASSIVI			DEBITO DEI RESIDUI			PASSIVI			TOTALE	
	RESTUI	PAGATI	RIMASTI DA PAGARE	TOTALI	IN	IN	TOTALI	IN	IN	PAGAMENTI	PREVISIONI	DIFFERENZE	RESIDUI AL TERMINE DELL'ESERCIZIO	TOTALE
	13	14	15 (16-14)	16 (14+13)	17 (16-13)	18 (13-16)	19	20	21 (20-19)	22 (19-20)	23 (19+15)			
104020	41.374.374	41.374.374		41.374.374			128.301.374	93.665.949	34.635.425				17.965.388	
104022							600.000	600.000						
104024							500.000	500.000						
104025	442.000	442.000		442.000			6.042.000	3.519.435	2.522.565				2.006.000	
104026	50.000	50.000		50.000			2.928.000	2.458.500	469.500					
104027	74.300	74.300		74.300			1.974.300	1.974.300						
104028	1.324.000	1.324.000		1.324.000			10.824.000	10.824.000	3.582					
104029							760.000	760.000						
104030							1.000.000	1.000.000						
104035	1.236.444	1.196.444		1.196.444		40.000	8.236.444	3.669.256	4.567.188				556.195	
104021														
104024							1.000.000	1.000.000						
104021	144.000	144.000		144.000			2.444.000	2.360.476	83.524				283.524	
104021							2.000.000	2.000.000						
104021							1.204.000	1.204.000						
104021	127.650	127.650		127.650			6.506.000	6.506.000						
104021							2.000.000	2.000.000						
104021							500.000	500.000						
104021							2.000.000	2.000.000						
104021	100.000	100.000		100.000			500.000	500.000						
104021	2.868.388	2.868.388		2.868.388			2.868.388	2.868.388						
104021							2.000.000	1.000.000	1.000.000					

XIV LEGISLATURA - DISEGNI DI LEGGE E RELAZIONI - DOCUMENTI

CAPITULO	RENDICONTO FINANZIARIO DELL'ESERCIZIO 2001 - PARTE II - SPESE												
	SESTIONE DEI RESIDUI			RESIDUI PASSIVI			SESTIONE DI CASSA			TOTALI			
	RESIDUI ALL'INIZIO DELL'ESERCIZIO	PAGATI	TRASBITI DA PAGARE	TOTALI	VARIAZIONI		PREVISIONI	PAGAMENTI	DIFFERENZE		TOTALI DEI RESIDUI PASSIVI AL TERMINE DELL'ESERCIZIO		
					IN +	IN -			IN +	IN -			
13	14	15 (16-14)	16 (14+15)	17 (16-13)	18 (13-16)	19	20	21 (20-19)	22 (19-20)	23 (19+15)			
10402Z						986.270	986.270						
10403A						500.000	500.000						
10403B						700.000	700.000						
10403C	32.628.176	32.628.176		32.628.176		113.809.133	71.987.236			43.821.897	42.864.026		
10403D						600.000				600.000			
10403E	1.005.000	1.005.000		1.005.000		5.805.000	4.132.000			1.673.000	1.673.000		
10403F						700.000	700.000						
10403G	181.800	181.800		181.800		981.800	981.800						
10403H	2.337.772	2.337.772		2.337.772		7.123.772	5.467.759			1.656.013	1.654.872		
10403I	1.000.000	1.000.000		1.000.000		1.000.000	1.000.000						
10403L													
10403M	200.000	200.000		200.000		490.000	490.000						
10403N	337.000	337.000		337.000		337.000	337.000						
10403P	3.143.000	3.143.000		3.143.000		9.143.000	3.236.000			5.907.000	4.608.000		
10403T													
10403U													
10403V	2.300.000	2.300.000		2.300.000		1.300.000	1.300.000						
10403W						3.000.000	3.499.360			1.500.640			
10403X						3.300.000	1.661.000			1.639.000	1.637.000		
10403Y						2.000.000	1.492.000			508.000	508.000		
10403Z						2.000.000	2.000.000						
10403AA													
10403AB	7.300.800	7.300.800		7.300.800		7.300.800	7.300.800				500.000		
10403AC	713.000	713.000		713.000		713.000	713.000						

XIV LEGISLATURA - DISEGNI DI LEGGE E RELAZIONI - DOCUMENTI

RENDICONTO FINANZIARIO DELL'ESERCIZIO 2001 - PARTE II
SPESA

CAPITULO	RESIDUO DEI RESIDUI PASSIVI		VANTAGGI		PREVISIONI	PARAGONE	DIFFERENZE		TOTALE DEI RESIDUI PASSIVI ALL'ESERCIZIO		
	RESIDUI PASSIVI		VANTAGGI				IN +	IN -		IN +	IN -
	RESIDUI PASSIVI	RESIDUI PASSIVI	VANTAGGI	VANTAGGI							
104021	13	14	15 (14+15)	16 (14+15)	17	18 (17-18)	19	20	21 (20-19)	22 (19-20)	23 (19+23)
104022							2.000.000			2.000.000	
104040	10.114.657	10.114.657	10.114.657	10.114.657			1.934.270	652.000		1.084.270	1.084.270
104041							22.242.992	18.052.915		4.230.077	2.533.740
104042							657.114	657.114			
104043							96.000	96.000			
104044							216.000			216.000	
104050	240.000	240.000	240.000	240.000			31.946.537	31.946.117		28.220	
104051							3.000.000	4.395.460		404.540	
104052							1.718.400	1.718.400			
104053	240.000	240.000	240.000	240.000			2.045.900	2.435.500		6.100	
104054											
104060	7.242.783	3.342.633	3.342.633	3.342.633			3.900.350	44.858.672		16.584.311	7.615.502
104061							600.000	500.000		40.000	
104062							1.272.436	1.270.200		2.236	
104063							300.000	240.000		240.000	
104064	300.000	500.000	500.000	500.000			11.100.000	10.125.300		974.700	895.454
104065							1.796.000	1.896.100		100.500	
104066	243.800	243.800	243.800	243.800			2.745.800	2.795.000		148.800	123.600
104067							7.255.000	6.718.389		396.611	103.287
104068											
104069							300.000	300.000			
104070							1.000.000	1.000.000			
104071	110.780	110.780	110.780	110.780			2.110.780	1.943.478		197.282	151.056

XIV LEGISLATURA - DISEGNI DI LEGGE E RELAZIONI - DOCUMENTI

M.I.P.A.F. - L. R. S. A. - L. ULTIME INDUSTRIALI - BULLETTINO
 RENDICONTO FINANZIARIO DELL'ESERCIZIO 2001
 SPESE

CODICE	DESCRIZIONE	PREVISIONI				SOLITE IMPEDITE			DIFFERENZE	
		INIZIALI	VARIANZIONI			PAGATE	RINASTE DA PAGARE	TOTALI IMPEDITI	RISPETTO ALLE PREVISIONI	
			IN AUMENTO	IN DIMINUIZIONE	DEFINITIVE				IN +	IN -
		4	5 (7-4)	6 (4-7)	7 (4+5-6)	8	9 (10-6)	10 (8+9)	11 (10-7)	12 (7-10)
104061	Spese postali, telegrafiche, telefoniche, trasporti e svincoli contratto "ANEMA"		5.000.000		5.000.000					5.000.000
10406A	Spese postali, telegrafiche, telefoniche, trasporti e svincoli progetto Campania-Pomodorino	1.000.000			1.000.000	545.000	240.000	787.000		243.000
10406B	Spese postali, telegrafiche, telefoniche, trasporti e svincoli "Registro Varesate Italiano"	2.200.000			2.200.000	2.171.000		2.171.000		29.000
10406H	Spese postali, telegrafiche, telefoniche, trasporti e svincoli relative al programma "ANIMA"	1.500.000			1.500.000	1.500.000		1.500.000		
10406N	Spese postali, telegrafiche, telefoniche, trasporti e svincoli Progetto P.M. 830-Fragola	1.200.000		807.400	392.600	392.600		392.600		
10406R	Spese postali, telegrafiche, telefoniche, trasporti e svincoli progetto "Barbabettoia"	10.500.000		946.000	9.554.000	5.460.592	4.073.408	9.534.000		
10406R	Spese postali, telegrafiche, telefoniche, trasporti e svincoli progetto "Banca Germapissina"	1.800.000			1.800.000	1.800.000		1.800.000		500.000
10406S	Spese postali, telegrafiche, telefoniche, trasporti e svincoli progetto "M.A.S.I.A.R."	2.000.000		500.000	300.000			300.000		
10406T	Spese postali, telegrafiche, telefoniche, trasporti e svincoli progetto "Ricerca Genetica-Univ. Napoli"	2.000.000			2.000.000	2.000.000		2.000.000		
10406U	Spese postali, telegrafiche, telefoniche, trasporti e svincoli contratto "Combinamenti"	400.000		2.500.000	2.500.000	16.800		16.800		2.483.200
10406V	Spese postali, telegrafiche, telefoniche, trasporti e svincoli progetto "Campi"	145.736	231.114		376.850	376.850		376.850		
10406Y	Spese postali, telegrafiche, telefoniche, trasporti e svincoli relative Prog. P.M. 924-Lav. Suoto	100.000			100.000	300.000		300.000		
10406A	Spese postali, telegrafiche, telefoniche, trasporti e svincoli progetto "Campania"	3.500.000			3.500.000	351.000		351.000		3.149.000
10406Z	Spese postali, telegrafiche, telefoniche, trasporti e svincoli progetto "Dicarfeu"	1.750.000		232.520	3.732.520	3.732.520		3.732.520		
104070	Spese per l'acquisto di pubblicazioni di frequente consultazione e uso ufficio			85.000	1.665.000	737.500	380.000	1.117.500		547.500
104082	Spese per stampa annali, monografie, estratti, bollettini, ecc. Prog. P.M. 817-Caratteriz. prof. medici.	300.000		300.000						
104084	Spese per stampa annali, monografie, estratti, bollettini, ecc. Progetto P.M. 818-Cherry Tomato	1.000.000		1.000.000						
104082	Spese per stampa annali, monografie, estratti, bollettini, ecc. Prog. "Identificazione Xanthomonas-CM"		500.000		500.000					500.000
104080	Spese per stampa annali, monografie, estratti, bollettini, ecc.	15.800.000	5.808.576		21.608.576	18.452.756	1.980.121	20.432.877		1.175.699
104081	Spese per stampa annali, monografie, estratti, bollettini, ecc. Progetto "80P-EU"									
104085	Spese per stampa annali, monografie, estratti ecc. relativi al progetto nazionale "Patata"		6.804.800		6.804.800	6.804.800		6.804.800		
104086	Spese per stampa annali, monografie, estratti, bollettini, ecc. Progetto "P.M. 818-LEGBONINDE"		450.000		450.000	446.800		446.800		3.200
104087	Spese per stampa annali, monografie, estratti, ecc. relativi al "S.I.R.-Regione Marche"	300.000	253.720		246.280	246.280		246.280		

PARTE I

PAG. 1

XIV LEGISLATURA - DISEGNI DI LEGGE E RELAZIONI - DOCUMENTI

1570702 - L.N.S.A. LULIUKI INDUSTRIALI - BULGUNA
RENDICONTO FINANZIARIO DELL'ESERCIZIO 2001 PARTE I PAG. 1
SPESE

CODICE	DESCRIZIONE	PREVISIONI				SOMME			DIFFERENZE	
		VARIAZIONI		DEFINITIVE	PAGATE	RIMASTE DA PAGARE	TOTALI IMPEGNI	RISPELTO ALLE PREVISIONI		
		IN AUMENTO	IN DIMINUIZIONE					IN +	IN -	
		4	5 (7-4)	7 (4+5-4)	8	9 (10-8)	10 (8+9)	11 (10-7)	12 (7-10)	
104086	- Spese per stampa annali, monografie, estratti, ecc. relativi al progetto "Canada"		1.570.000	1.570.000	240.000	1.330.000	1.570.000			4.000.000
104087	- Spese per stampa annali, monografie, estratti ecc. relativi al contratto "INDESA"		4.000.000	4.000.000						
104088	- Spese per stampa annali, monografie, estratti ecc. relativo al "Registro Varietale Italiano"	300.000	145.232	154.768	154.768		154.768			
104089	- Spese per stampa annali, monografie, estratti bolletini ecc. progetto "POM-830-Fragola"		792.395	792.395	792.395		792.395			
104090	- Spese per stampa annali, monografie, estratti bolletini ecc. relativi al progetto "Barbabietola"		966.000	966.000	966.000		966.000			
104091	- Spese per stampa annali, monografie, estratti, bollettini, ecc. contratto "tecnodiamanti"	1.250.000	370.400	500.000	120.000	1.000.400	1.120.400			
104092	- Spese per l'acquisto di materiale di consumo economico prog. POM-877-Characteriz.prod.mediti.	1.500.000	450.400	1.050.000	1.050.000		1.050.000			
104093	- Spese per l'acquisto di materiale di consumo economico progetto POM-816-Cherry Tomato	1.000.000	616.200	300.000	1.316.200		1.316.200			
104094	- Spese per l'acquisto di materiale di consumo economico progetto "Identificazione Xanthomonas-DK"		200.000	200.000	200.000		200.000			200.000
104095	- Spese per l'acquisto di materiale di consumo economico	13.500.000	16.700.000	5.461.500	24.736.700	16.552.936	7.610.510	23.963.446		775.254
104096	- Spese per l'acquisto di materiale di consumo economico relativi prog. Biotec.Veget Area 10-Biagnosi.		700.000	700.000	700.000		700.000			700.000
104097	- Spese per l'acquisto di materiale di consumo economico relat.prog. Biotec.Veget Area 4 stress biotic		500.000	500.000	500.000		500.000			500.000
104098	- Spese per l'acquisto di materiale di consumo economico relativo al progetto "POM-818-LEGUMINOSE"		875.500	875.500	875.500		875.500			875.500
104099	- Spese per l'acquisto di materiale di consumo economico relativo al progetto "S.I.A. - Regione Marche"	682.896	700.000	1.382.896	670.982	711.914	1.382.896			
104100	- Spese per l'acquisto di materiale di consumo economico relativo alla "gestione aziende agricole"	300.000	167.556	332.444	332.444		332.444			
104101	- Spese per l'acquisto di materiale di consumo economico relative al prog. Regione Campania-Fagiolo		62.400	62.400	62.400		62.400			
104102	- Spese per l'acquisto di materiale di consumo economico relativo al progetto "POM-818-LEGUMINOSE"		218.935	218.935	218.935		218.935			
104103	- Spese per l'acquisto di materiale di consumo economico relativo al progetto "Orticoltura"		3.000.000	3.000.000	622.849	2.300.949	622.849			2.126.212
104104	- Spese per l'acquisto di materiale di consumo economico relativo al contratto "INDESA"		2.000.000	2.000.000	2.000.000		2.000.000			2.000.000
104105	- Spese per l'acquisto di materiale di consumo economico progetto Regione Campania-Pomodoro	500.000		500.000	102.000	72.500	174.500			925.500
104106	- Spese per l'acquisto di materiale di consumo economico relativo al "Registro Varietale Italiano"	200.000		200.000	200.000		200.000			
104107	- Spese per l'acquisto di materiale di consumo economico relativo al progetto POM-830-Fragola	400.000	1.502.315	1.902.315	1.902.315		1.902.315			
104108	- Spese per l'acquisto di materiale di consumo economico relativo al progetto "Barbabietola"	1.000.000		1.000.000	683.097		683.097			316.903

XIV LEGISLATURA - DISEGNI DI LEGGE E RELAZIONI - DOCUMENTI

RENDICONTO FINANZIARIO DELL'ESERCIZIO 2001 - PARTE II
SPESA

CAPITOLO	GESTIONE DEI RESIDUI PASSIVI				GESTIONE DI CASSA				TOTALE DEI RESIDUI PASSIVI AL TERMINE DELL'ESERCIZIO		
	RESIDUI ALL'INIZIO DELL'ESERCIZIO	PARATI	RIMASTI DA PAGARE	TOTALI	VARIAZIONI		PREVISIONI	PAGAMENTI		DIFFERENZE	
					IN +	IN -				IN +	IN -
CODICE	13	14	15 (16-14)	16 (14+15)	17 (16-13)	18 (13-16)	19	20	21 (20-19)	22 (19-20)	23 (19+13)
104085							1.370.000	240.000		1.350.000	1.350.000
104081											
104081	139.000	139.000		139.000			293.768	293.768			
104081							732.375	732.375			
104088							965.000	965.000			
104081	190.300	190.300		190.300			1.120.400	120.000		1.000.400	1.000.400
104092	165.800	165.800		165.800			2.140.700	2.140.700			
104097							1.482.000	1.480.200		1.800	
104090	3.664.331	3.664.331		3.664.331			30.203.231	21.817.467		8.385.764	7.610.510
104092							700.000			700.000	
104094							300.000			300.000	
104096	281.500	281.500		281.500			1.137.000	1.149.000		8.000	
104097	1.300.000	1.300.000		1.300.000			2.682.896	1.970.982		711.914	711.914
104098							332.444	332.444			
104098	937.600	937.600		937.600			937.600	937.600			
104090							218.735			218.735	218.735
104090							2.000.000	622.849		1.377.151	230.949
104092											
104091	214.000	214.000		214.000			715.000	316.000		398.000	72.500
104091	312.634	312.634		312.634			714.634	712.634		2.000	
104091	135.339	135.339		135.339			2.037.634	2.037.634			
104098							1.000.000	685.097		314.903	

XIV LEGISLATURA - DISEGNI DI LEGGE E RELAZIONI - DOCUMENTI

RENDICONTO FINANZIARIO DELL'ESERCIZIO 2001 - PARTE II
SPESA

CAPITOLLO	RESIDUI		PASSIVI		ESERCIZIO		DIFFERENZE		TOTALE DEI RESIDUI PASSIVI AL TERMINE DELL'ESERCIZIO		
	RESIDUI ALL'INIZIO DELL'ESERCIZIO	PAGATI	TRASFERITI DA PAGARE	TOTALI	IN +	IN -	PROMESSI	IN +		IN -	
	13	14	15 (16-14)	16 (14+15)	17 (16-13)	18 (13-16)	19	20		21 (20-19)	22 (19-20)
104095							1.000.000		1.000.000		34.294
104097	333.458	333.458		333.458			1.057.888	333.458		724.356	441.051
104098											
104099											
104099A	490.800	490.800		490.800			490.800	490.800			
104099B	46.280	46.280		46.280			46.280	46.280			
104099C	372.127	372.127		372.127			1.456.465	987.633		466.792	365.897
104100							6.000.000	4.627.740		1.372.260	1.372.260
104100A	2.813.367	2.813.367		2.813.367			14.394.602	14.320.604		55.998	
104100B	966.425	966.425		966.425			4.638.925	4.638.767		158	
104100C											
104100D	9.431.174	8.625.505		8.625.505		865.669	32.735.974	24.289.157		28.470.817	17.254.177
104102							8.000.000			8.000.000	
104103							2.402.801	2.395.320		7.281	
104104							8.000.000			8.000.000	
104105	15.858.804	13.339.342		15.339.342		319.462	73.030.090	26.223.039		46.807.051	14.765.324
104105A	1.142.290	1.142.290		1.142.290			6.665.890	6.664.910		1.480	
104105B	3.134.408	3.026.408		3.026.408		108.000	10.434.408	8.495.303		1.939.105	1.801.402
104105C	19.741.902	18.701.350		18.701.350		440.352	82.709.902	76.688.511		6.021.341	3.363.743
104105D	3.232.850	3.232.850		3.232.850			3.232.850	3.232.850			
104105E	486.720	486.720		486.720			3.245.370	2.637.120		608.250	488.250
104106											
104106A	1.039.040	97.040		97.040		948.000	59.169.040	3.344.105		56.124.935	18.309.996

XIV LEGISLATURA - DISEGNI DI LEGGE E RELAZIONI - DOCUMENTI

M.P.A.F. - I.R.S. A. CULTURE INDUSTRIALI - BULONNA
RENDICONTO FINANZIARIO DELL'ESERCIZIO 2001 PARTE I - PAG. 2
SPESA

CODICE	DESCRIZIONE	PREVISIONI				SUNNE IMPEGNATE			DIFFERENZE	
		INIZIALI	VARIAZIONI		DEFINITIVE	PAGATE	RIMASTE DA PAGARE	TOTALI IMPENZI	RISPOSTE ALLE PREVISIONI	
			IN AUMENTO	IN DIMINUIZIONE					IN +	IN -
104101	- Spese per l'acquisto di materiale di consumo di carattere tecnico contratto "INDESA"	15.000.000		15.000.000	8.402.203	6.597.797	10.494.997	11.110.777	15.000.000	12.177.107
104102	- Spese per l'acquisto di materiale di consumo di carattere tecnico prog. Regione Campania-Pomodoro	6.000.000		6.000.000	2.846.298	3.153.702	5.902.622	5.902.622	97.378	97.378
104103	- Spese per l'acquisto di materiale di consumo di carattere tecnico "Registro Partecipazione Italiana"	1.500.000		1.500.000	7.186.292	1.300.000	5.668.292	7.186.292	20.000	20.000
104104	- Spese per l'acquisto di materiale di consumo di carattere tecnico relativo al programma "PROMA"	2.000.000		2.000.000	8.402.203	6.402.203	8.402.203	8.402.203		
104105	- Spese per l'acquisto di materiale di consumo di carattere tecnico progetto POM-430-Fragola	36.500.000		36.500.000	38.300.000	22.804.973	4.745.512	27.370.465	11.129.515	11.129.515
104106	- Spese per l'acquisto di materiale di consumo di carattere tecnico REL. al prog. "Barbadiola"	10.000.000		10.000.000	5.160.592	5.160.592	5.160.592	5.160.592		
104107	- Spese per l'acquisto di materiale di consumo di carattere tecnico prog. Banca Termoplasma	7.000.000		7.000.000	12.727.876	7.184.450	5.565.426	12.727.876		
104108	- Spese per l'acquisto di materiale di consumo di carattere tecnico contratto "Tecnostimant"	37.000.000		37.000.000	37.000.000	5.470.625	5.470.625	5.470.625	31.529.375	31.529.375
104109	- Spese per l'acquisto di materiale di consumo di carattere tecnico "Risorse genetiche-Univ.Napoli"									
104110	- Spese per l'acquisto di materiale di consumo di carattere tecnico progetto "Barbadiola"	47.000.000		47.000.000	24.976.605	3.421.118	18.727.191	22.148.309	2.850.296	2.850.296
104111	- Spese per l'acquisto di materiale di consumo di carattere tecnico progetto "DITRAEU"	1.000.000		1.000.000	875.000	875.000	875.000	875.000		
104112	- Esercizio,manut.,riparaz.,motogeg. mezzi di trasp. macch. agricole, ecc. prog. POM-817-Caratteriz. prod. mediti.	1.000.000		1.000.000	1.287.500	1.287.500	1.287.500	1.287.500	3.450	3.450
104113	- Esercizio,manut.,riparaz. e motogeg. mezzi di trasp. macch. agricole, ecc. prog. POM-916-Cherry Terao	28.731.000		28.731.000	43.996.979	27.468.141	16.229.999	43.898.140	98.839	98.839
104114	- Esercizio, manut., riparaz. e motogeg. mezzi di trasp. macchine agricole, ecc.	2.000.000		2.000.000	1.300.000	1.300.000	1.300.000	1.300.000		
104115	- Esercizio, manut., riparaz. e motogeg. mezzi di trasp. macch. agricole, ecc. progetto nazionale "Patata"	2.100.000		2.100.000	1.284.618	1.284.618	1.284.618	1.284.618	75	75
104116	- Esercizio, manut., riparaz. e motogeg. mezzi di trasp. macch. agricole, ecc. progetto POM-818-ESUMINISE	10.914.000		10.914.000	15.141.117	16.944.000	3.899.897	14.753.497	387.420	387.420
104117	- Esercizio, ecc. progetto S.I.R. - Regione Marche	72.600.000		72.600.000	88.171.418	43.775.521	35.355.000	79.190.521	1.040.877	1.040.877
104118	- Esercizio, ecc. "basezione Aziende Agricole"	2.441.200		2.441.200						
104119	- Esercizio,manut.,riparaz. e motogeg. mezzi di trasp. macchine agr. ecc. Regione Campania-Pomodoro	2.000.000		2.000.000	3.155.590	1.616.000	1.539.590	3.155.590		
104120	- Esercizio, manut., riparaz. e motogeg. mezzi di trasp. macch. agricole, ecc. progetto "Orticoltura"	1.500.000		1.500.000	10.976.200	6.556.700	3.585.067	10.137.707	838.415	838.415
104121	- Esercizio, manut., riparaz. e motogeg. mezzi di trasp. macch. agricole, ecc. progetto "Canapa"	1.000.000		1.000.000	1.000.000	864.044	89.000	953.044	46.966	46.966

XIV LEGISLATURA - DISEGNI DI LEGGE E RELAZIONI - DOCUMENTI

RI.P.A.F. - I.K.S.A. A. LULIUKI INOUSIKJALI - BULUSNA
 RENDICONTO FINANZIARIO DELL'ESERCIZIO 2001 - PARTE I - PAG. 2
 SPESE

CODICE	DESCRIZIONE	PREVISIONI				SOMME IMPENDITE		DIFFERENZE	
		IN NUMERO		DEFINITIVE	PARATE	PARATE DA PAGARE	TOTALI IMPENDE	IN +	IN -
		4	5 (7-4)						
10411L	- Esercizio, mant., riparaz. e noleggio mezzi di tra sporto, ecc. Registro Verticale Italiano	3.000.000	7.000.000	10.000.000	1.310.876	8.687.124	10.000.000	10.000.000	
10411H	- Esercizio, mant., riparaz. e noleggio mezzi di tra sporto, ecc. relativo al programma "PMDA"	600.000	132.974	570.377	570.377	570.377	570.377	570.377	
10411N	- Esercizio, mant., riparaz. e noleggio mezzi di tra sporto, ecc. Progetto POM-830-Fragola	10.000.000		10.000.000	2.765.282	7.032.718	10.000.000	10.000.000	
10411B	- Esercizio, mant., riparaz. e noleggio mezzi di tra sporto ecc. progetto "Barbabetola"		1.500.000	1.500.000		81.000	81.000	81.000	1.419.000
10411W	- Esercizio, mant., riparaz. e noleggio mezzi di tra sporto, ecc. progetto "Barbabetola"								
10411X	- Esercizio, mant., riparaz. e noleggio mezzi di tra sporto, ecc. progetto "Canapa"								
10412Z	- Manutenz., riparaz. mobil., macchin. uff., attrezz. tecniche ecc. progetto POM-817-Canatteriz.priod.medii.	12.736.000	1.000.000	13.736.000	12.162.000	1.574.000	12.162.000	12.162.000	
10412A	- Manutenz., riparaz. mobil., macchin. uff., attrezz. tecniche ecc. progetto POM-816-Cherry Tomato	1.000.000		1.000.000	666.000	666.000	666.000	666.000	334.000
10412D	- Manutenz., riparaz. mobil., macchin. uff., attrezz. tecniche ecc. progetto POM-817-Canatteriz.priod.medii.	20.487.170	9.506.000	29.993.170	15.579.276	15.037.406	28.248.684	28.248.684	1.356.486
10412S	- Manutenz., riparaz. mobil., macchin. uff., attrezz. tecniche ecc. progetto "Mazzoni"	10.000.000	2.726.400	12.726.400	2.901.360	7.295.200	10.196.560	10.196.560	2.529.840
104127	- Manutenz., riparaz. mobil., macchin. uff., attrezz. tecniche ecc. S.I.R. - Regione Marche	700.000	300.000	1.000.000	160.000	837.200	1.000.000	1.000.000	
10412F	- Manutenz., riparaz. mobil., macchin. uff., attrezz. tecniche ecc. progetto "Benzoiazepine"								
10412B	- Manutenz., riparaz. mobil., macchin. uff., attrezz. tecniche ecc. proy. Canapa								
10412I	- Manutenz., riparaz. mobil., macchin. uff., attrezz. tecniche ecc. contratto "MOSE"								
10412K	- Manutenz., riparaz. mobil., macchin. uff., attrezz. tecniche ecc. proy. Regione Campania-Pomodoro	1.000.000		1.000.000	984.000	984.000	984.000	984.000	16.000
10412L	- Manutenz., riparaz. mobil., macchin. uff., attrezz. tecniche ecc. Registro Verticale Italiano	300.000	2.975.600	3.275.600	300.000	2.975.600	3.275.600	3.275.600	
10412M	- Manutenz., riparaz. mobil., macchin. uff., attrezz. tecniche ecc. proy. POM-630-Fragola	2.300.000		2.300.000					
10412T	- Manutenz., riparaz. mobil., macchin. uff., attrezz. tecniche ecc. proy. Canapa	5.000.000	1.808.721	6.808.721	3.191.269	2.011.309	3.191.269	3.191.269	200.000
10412O	- Manutenz., riparaz. mobil., macchin. uff., attrezz. tecniche ecc. proy. "Barbabetola"		200.000	200.000					
10412N	- Manutenz., riparaz. mobil., macchin. uff., attrezz. tecniche ecc. proy. Canapa								
10412X	- Manutenz., riparaz. mobil., macchin. uff., attrezz. tecniche ecc. progetto "Ultrareu"	730.000		730.000					

XIV LEGISLATURA - DISEGNI DI LEGGE E RELAZIONI - DOCUMENTI

RENDICONTO FINANZIARIO DELL'ESERCIZIO 2001 - PARTE II - SPESE

CAPITOLO	GESTIONE DEI RESTOUI PASSIVI			GESTIONE DI CASSA			TOTALE DEI RESOUI PASSIVI AL TERMINE DELL'ESERCIZIO				
	RESOUI AL INIZIO DELL'ESERCIZIO	PARATI	RIMASTI DA PAGARE	TOTALI	VARIANZIUMI			PREVISIONI	PAGAMENTI	DIFFERENZE RISPETTO ALLE PREVISIONI	
					IN +	IN -				IN +	IN -
	13	14	15 (16+14)	16 (13+16)	17 (16+17)	18 (13+18)	19	20	21 (20-19)	22 (19-20)	23 (19+23)
10411L	1.806.243	1.806.243	1.806.243	1.806.243			11.806.243	3.117.121		8.689.124	8.689.124
10411M	300.000	300.000	300.000	300.000			300.000	300.000			
10411N	76.770	76.770	76.770	76.770			647.349	647.349			
10411P							10.000.000	2.767.282		7.032.718	7.032.718
10411Q							300.000			300.000	300.000
10411R	9.005.940	9.005.940	9.005.940	9.005.940			9.005.940	9.005.940			
10411X	2.538.000	2.538.000	2.538.000	2.538.000			2.538.000	2.538.000			
10412A							12.162.000	12.162.000			
10412B							1.000.000	666.000		334.000	
10412C	3.765.000	2.047.600	2.047.600	2.047.600		1.916.400	33.974.170	15.626.878		18.347.292	15.039.108
10412D	5.037.680	5.037.680	5.037.680	5.037.680			17.765.880	7.940.840		9.825.040	7.293.200
10412E	1.356.000	1.356.000	1.356.000	1.356.000			2.356.000	1.516.000		839.200	839.200
10412F											
10412G	4.618.954	4.318.954	4.318.954	4.318.954		300.000	14.618.954	4.318.954		10.300.000	6.285.057
10412I											
10412K							1.000.000	984.000		16.000	
10412L	5.144.912	5.144.912	5.144.912	5.144.912			6.420.512	5.444.912		2.975.600	2.975.600
10412M											
10412J	3.582.400	3.524.800	3.524.800	3.524.800		27.600	6.743.669	4.701.768		2.041.901	2.041.901
10412H											
10412N	6.991.000	6.991.000	6.991.000	6.991.000			6.991.000	6.991.000			
10412A	2.687.846	2.687.846	2.687.846	2.687.846			2.687.846	2.687.846			
10412Z	1.093.000	1.093.000	1.093.000	1.093.000			1.093.000	1.093.000			

XIV LEGISLATURA - DISEGNI DI LEGGE E RELAZIONI - DOCUMENTI

MI. P. A. F. - I. R. S. A. - CULTURE INDUSIRIALI - BULGUNA
RENDICONTO FINANZIARIO DELL'ESERCIZIO 2001 PARTE I - PAG. 2
SPESA

CODICE	DESCRIZIONE	PREVISIONI				SOLLE			DIFFERENZE		
		INITIALI		VARIAZIONI		DEFINITIVE	PAGATE	RIMASTE DA PAGARE	TOTALI IMPERNI	IN +	IN -
		IN AUMENTO	IN DIMINUIZIONE	IN +	IN -						
		4	5 (7-4)	6 (4-7)	7 (4+5-6)	8	9 (10-8)	10 (8+9)	11 (10-7)	12 (7-10)	
104176	Spese per l'attività divulgativa, scambi culturali ed iscrizioni a società scient. programma "PANO"		500.000		500.000	500.000			500.000		
104178	Spese per l'attività divulgativa, iscrizioni a società scientifica progetto "Barbabetola"	200.000	751.455		951.455	451.455			451.455		500.000
104171	Spese per l'attività divulgativa, scambi culturali ed iscriz. a soc. scientifiche contr. "tecnosistemi"	5.203.299		4.281.189	922.101	922.101			922.101		
104170	Spese per l'attività divulgativa, scambi cultur. ed iscr. a soc. scient. "Risorse genetiche-Univ. Magont"		500.000		500.000	500.000			500.000		400.000
104172	Spese per l'attività divulgativa, scambi culturali ed iscrizioni a società scient. progetto "Canapa"	693.700		293.700	400.000	400.000			400.000		
104177	Spese per l'attività divulgativa, scambi cult., ed iscr. a soc. scient. progetto "DIBAZEU"	2.000.000		2.000.000							
10418	Corrispettivi per prestazioni professionali e per incarichi spec. prog. "Identificaz. Xanthomonas-DMR"		5.500.000		5.500.000				5.500.000		5.500.000
104187	Corrispettivi per prestazioni professionali e per incar. speciali "USIN-80-tecnologie vegetali"		5.000.000		5.000.000				5.000.000		
104180	Corrispettivi per prestazioni professionali e per incarichi speciali nell'interesse dell'Istituto	21.000.000	100.781.200		121.781.200	13.700.000		107.387.200	121.493.200		288.000
104185	Corrispettivi per prestazioni professionali e per incarichi speciali progetto nazionale "Patata"	40.000.000	12.600.000		52.600.000	22.600.000		30.000.000	52.600.000		
104186	Corrispettivi per prestazioni professionali e per incarichi speciali progetto "POM-618-ESBIMINOS"	4.000.000		4.000.000							
104188	Corrispettivi per prestazioni professionali e per incarichi speciali progetto "INDIEM"	10.000.000		10.000.000					10.000.000		2.000.000
104181	Corrispettivi per prestazioni professionali e per incarichi speciali contratto "INDIEM"		12.000.000		12.000.000				12.000.000		
10418K	Corrispettivi per prestazioni professionali e per incarichi speciali contratto "INDIEM"	4.000.000		4.000.000					4.000.000		
10418H	Corrispettivi per prestazioni professionali e per incarichi speciali progetto "INDIEM"		6.000.000		6.000.000				6.000.000		580
10418R	Corrispettivi per prestazioni professionali e per incarichi speciali progetto "INDIEM"	46.000.000		12.520.000	58.520.000	16.520.000		40.000.000	58.520.000		
10418K	Corrispettivi per prestazioni professionali e per incarichi speciali progetto "Barbabetola"		6.000.000		6.000.000				6.000.000		
10418T	Corrispettivi per prestazioni professionali e per incarichi speciali progetto "Banca Garofoliana"	4.500.000		3.900.000	800.000	800.000			800.000		
10418U	Corrispettivi per prestazioni professionali e per incarichi speciali progetto "INDIEM"		1.200.000		1.200.000				1.200.000		
10418V	Corrispettivi per prestazioni professionali e per incarichi speciali progetto "INDIEM"	6.732.000	34.991.340		41.723.340	41.550.000		41.550.000	41.550.000		
10418W	Corrispettivi per prestazioni professionali e per incarichi speciali progetto "INDIEM"										
104190	Spese per concorsi, commissioni, ecc.	300.000			300.000				300.000		300.000
104200	Spese per accertamenti sanitari, cure, ricoveri e profesi, ecc.	8.600.000	2.000.000		10.600.000	3.666.142		1.681.792	8.688.792		7.100

XIV LEGISLATURA — DISEGNI DI LEGGE E RELAZIONI — DOCUMENTI

RENDICONTO FINANZIARIO DELL'ESERCIZIO 2001 — PARTE II
SPESE

CAPITOLO	RESIDUI DEI RESIDUI PASSIVI		COSTI DI CASSA		DIFFERENZE		TOTALE DEI RESIDUI PASSIVI AL TERMINE DELL'ESERCIZIO					
	RESIDUI ALL'INIZIO DELL'ESERCIZIO	PAGATI	RIMASTI DA PAGARE	TOTALI	RISULTO ALLE PREVISIONI							
					PAGAMENTI	PREVISIONI		IN +	IN -			
104176	13	14	15 (16-14)	16 (14+15)	17 (16-13)	18 (16-16)	19	20	21 (20-19)	22 (19-20)	23 (19+23)	
104176				500.000			500.000					
104176				951.455			951.455				500.000	
104177				922.101			922.101					
104170				100.000			100.000					
104174				100.000			100.000					
104172												
104181												
104182				5.000.000			5.000.000				5.000.000	5.000.000
104180	23.843.307	7.351.200	3.486.400	16.837.400		13.025.747	145.644.597	21.257.200		124.387.397	141.673.600	
104183	291.000.000	194.700.000	96.300.000	291.000.000			343.000.000	247.300.000		126.500.000	126.300.000	
104186												
104185	10.000.000	10.000.000		10.000.000				10.000.000				
104181							7.500.000	5.000.000		2.500.000	5.000.000	
104188							10.000.000			10.000.000		
104188	14.000.000	14.000.000		14.000.000			14.000.000	14.000.000				
104188							58.520.000	18.520.000		40.000.000	40.000.000	
104188							6.000.000			6.000.000	6.000.000	
104187							600.000	600.000				
104180							1.200.000	1.200.000				
104180							41.550.000	41.550.000				
104180	4.000.000	4.000.000		4.000.000			4.000.000	4.000.000				
104190							300.000				300.000	
104200	2.614.436	2.614.436		2.614.436			11.240.376	9.371.616		1.668.760	1.681.782	

XIV LEGISLATURA - DISEGNI DI LEGGE E RELAZIONI - DOCUMENTI

RENDICONTO FINANZIARIO DELL'ESERCIZIO 2001 - PARTE II - SPESE

CAPITOLO	GESTIONE DEI RESIDUI PASSIVI		GESTIONE DI CASSA		TOTALE DEI RESIDUI PASSIVI AL TERMINE DELL'ESERCIZIO						
	RESIDUI ALL'INIZIO DELL'ESERCIZIO	PAGATI	RIMASTI DA PAGARE	TOTALI		DIFFERENZE RISPETTO ALLE PREVISIONI					
						IN +	IN -				
	13	14	15 (16+14)	16 (14+15)	17 (16+13)	18 (13+16)	19	20	21 (20+19)	22 (19+20)	23 (19+15)
108016	663.410	663.410		663.410			10.397.701	7.542.548		2.855.153	
108017							1.000.000	625.000		375.000	
108018	167.436	167.436		167.436			3.767.436	2.007.110		1.760.326	
108019	1.038.729	1.038.729		1.038.729			8.775.639	3.574.034		3.221.385	
108020	138.380	138.380		138.380			2.297.880	2.284.976		62.904	
108021	171.105	171.105		171.105			1.977.865	1.977.865			
108022							9.824.700	8.038.114		1.786.586	
108023							3.008.408	2.498.408		510.000	
108024							1.250.000	193.545		1.056.455	
108025							689.731	689.731			
108026							1.030.000	276.003		753.997	
108027	76.774	76.774		76.774			718.524	718.524			
108028	1.720.876	1.720.876		1.720.876			2.060.876	2.060.876			
108029	3.293	3.293		3.293			623.793	384.733		239.060	
108030							1.777.600	1.745.985		31.615	
108031	482.885	482.885		482.885			5.682.885	5.222.389		460.496	
Tot. Cal. 8	40.204.789	16.893.629	23.311.160	40.204.789			486.240.707	388.663.416		97.577.291	24.998.793
109010											
110020											
110030											
110050	680.212	424.040		624.040			6.659.212	4.200.430		2.458.782	476.040

XIV LEGISLATURA - DISEGNI DI LEGGE E RELAZIONI - DOCUMENTI

M.I.P.A.F. - I.R.S.A. LULIURE INDUSTRIALI - BULGONA
 15/07/02 RENDICONTO FINANZIARIO DELL'ESERCIZIO 2001 SPESA PARTE I PAG. 2

CODICE	DESCRIZIONE	ESERCIZIO 2001										DIFFERENZE PREVISIONI
		PREVISIONI		SONNE IMPERNALE		DEFINITIVE		RINVIATE DA PAGARE		TOTALI		
		INIZIALI	IN AUMENTO IN DIFFERENZA	PAGATE	PAGARE	7 (45-6)	8	9 (10-8)	10 (8-9)	11 (10-7)	12 (7-10)	
	TITOLO 2 - SPESE IN CONTO CAPITALE	4	5 (7-4)	6 (4-7)	7 (45-6)	8	9 (10-8)	10 (8-9)	11 (10-7)	12 (7-10)		
	Cat. 11 - ACQUISIZIONE BENE DI USO DURABILE ED OPERE IMMOBILIARI	4.910.000	57.989.000	500.000	62.399.000	3.774.598	676.040	4.252.638		58.146.578		
	- Acquisto terreni	9.200.794.651	1.854.728.844	374.958.616	4.480.564.854	2.943.301.658	807.904.276	3.724.248.354		959.302.520		
211030	- Acquisto terreni											
211040	- Spese per progettazioni e costruzioni immobili	172.477.334	264.990.663		436.768.197	41.459.829	36.496.944	77.956.764		359.011.433		
211050	- Ricostruzioni, ripristini, trasformazioni di immobili e relative progettazioni											
211051	- Ricostruzioni, ripristini, trasformazioni di immobili e relative progettazioni, tecnici, tecnici	2.800.000			2.800.000	2.800.000		2.800.000				
211060	- Costruzioni leggere (serre, tettoie, baracche, ecc.)											
211070	- Spese per miglioramenti fondiari		580.000		580.000			510.000		70.000		
	Cat. 12 - ACQUISIZIONE DI IMMOBILIZZAZIONI TECNICHE	172.477.594	267.870.663		440.546.197	44.259.829	37.006.944	81.266.764		359.011.433		
212010	- Acquisto mobili, arredi, macchine d'ufficio, ecc.	8.000.000	37.009.000		45.009.000	35.299.800	2.492.256	35.792.056		9.246.950		
212011	- Acquisto mobili, arredi, macchine d'ufficio, ecc. contratto "INDEMA"		1.000.000		1.000.000					1.000.000		
21201L	- Acquisto mobili, arredi, macchine d'ufficio, ecc. prove "Registro Varietale Italiano"											
21201T	- Acquisto mobili, arredi, macchine d'ufficio, ecc. contratto "tecnocentri"	1.500.000		1.500.000								
212020	- Acquisto libri e pubblicazioni per la biblioteca	80.835.359	15.000.000	3.500.000	92.335.359	90.127.400	856.641	90.978.131		1.357.228		
212021	- Acquisto libri e pubblicazioni per la biblioteca contratto "INDEMA"		1.500.000		1.500.000					1.500.000		
21202T	- Acquisto libri e pubblicazioni per la biblioteca contratto "tecnocentri"	706.000		446.000	266.000	266.000		266.000				
21203L	- Acquisto macchine, attrezzi scientifici ed attrezzature prod. PDM-817-Characterizprod. med. tecniche		1.519.380		1.519.380	1.512.000		1.512.000		7.380		
212030	- Acquisto macchine, attrezzi scientifici ed attrezzature tecniche	20.452.976	27.937.660		48.090.578	37.457.899	10.932.679	48.090.578				
212035	- Acquisto macchine, attrezzi scientifici ed attrezzature tecniche progetto nazionale "Palata"											
212036	- Acquisto macchine, attrezzi scientifici ed attrezzature tecniche progetto "PDM-818-LEBOMIUSE"	26.786.560	1.000.000		27.786.560	27.786.560		27.786.560		2.560		
212038	- Acquisto macchine, attrezzi scientifici ed attrezzature tecniche contratto 096-7408	3.300.000	3.438.294		6.493.294	5.685.294		6.493.294				

XIV LEGISLATURA - DISEGNI DI LEGGE E RELAZIONI - DOCUMENTI

RENDOICONTO FINANZIARIO DELL'ESERCIZIO 2001 - PARTE II
SPESA

CAPITOLO	GESIONE DEI RESIDUI PASSIVI		GESIONE DI CASSA		TOTALE DEI RESIDUI PASSIVI AL TERMINE DELL'ESERCIZIO						
	RESIDUI ALL'INIZIO DELL'ESERCIZIO	PAGATI	RIMASTI DA PAGARE	TOTALE		DIFFERENZE RISPETTATE PREVISIONI					
							IN +	IN -			
	13	14	15 (16-14)	16 (14+15)	17 (16-13)	18 (15-16)	19	20	21 (20-19)	22 (19-20)	23 (19+23)
Tot. Cal. 10	489.212	424.040		424.040							
Tot. 111. 1	1.073.890.947	887.975.418	138.787.142	1.088.982.580		36.172	6.859.242	4.200.430		2.340.042	476.040
Tot. 2						64.708.387	5.283.184.194	3.783.276.176		1.482.178.060	946.748.438
211030											
211040											
211050	111.570.864	86.522.797	5.220.000	91.842.797		19.828.067	262.243.573	127.882.617		134.260.956	41.716.944
211051								2.800.000			
211060											
211070								380.000		380.000	310.000
Tot. Cal. 11	111.670.864	86.522.797	5.220.000	91.842.797		19.828.067	265.623.573	130.682.617		134.640.956	42.226.944
212010	19.442.950	19.397.950		19.397.950		45.000	64.451.950	52.697.950		11.754.200	2.492.250
212011											
21201L	300.000	300.000		300.000			500.000	500.000			
212011											
212020	472.400	472.400		472.400			92.807.759	90.599.890		2.207.869	850.641
212021											
212021											
21203L											
212030	23.285.806	23.285.806		23.285.806			71.376.184	60.443.505		10.932.679	10.932.679
212035	19.575.840	19.575.840		19.575.840			19.575.840	19,575,840			
212036	4.404.000	4.404.000		4.404.000			32.390.560	32,388,000		2,360	
212038							6.193.294	5.435.294			858.000

11. P. A. P. - I. R. S. A. COLIURE INDUSTRIALI - BULGONA
 15707702 - RENDICONTO FINANZIARIO DELL'ESERCIZIO 2001 - PARTE I - PAG. 31

CODICE	DESCRIZIONE	PREVISIONI				SOMME IMPEGNATE			DIFFERENZE		
		INITIALI		IN AUMENTO		RIMASTE DA PAGARE	TOTALI IMPERI	IN +	IN -		
		4	5 (7-6)	6 (4-7)	7 (4+5-6)					8	9 (10-8)
	Cat. 15 - INDEBITATA - DI AZIENDITA - E SIMILARI AL PERSONALE CESSARIO DAL SERVIZIO										
	- Indennità di anzianità e similari ai personale cessato dal servizio										
	- Totale Categoria 15 -										
	- TOTALE TITOLO 2 -										
	TITOLO 3 - ESTINZIONI DI MUTUI E ANTICIPAZIONI	528.435.671	504.402.356	14.726.000	1.010.142.027	326.597.222	242.527.744	589.124.966	465.397	465.397	479.452.458
	Cat. 16 - RIMBORSI DI MUTUI										
	- Rimborsi di mutui										
	Cat. 17 - RIMBORSI DI ANTICIPAZIONI PASSIVE										
	- Restituzione anticipazioni di cassa all'istituto tesoriere	1.600.000.000			1.600.000.000	732.115.580		732.115.580			867.884.420
	- Altri rimborsi di anticipazioni passive										
	Cat. 19 - RESTITUZIONE ALLE GESTIONI AUTONOME DI ANTICIPAZIONI										
	- Totale Categoria 19 -	1.600.000.000			1.600.000.000	732.115.580		732.115.580			867.884.420
	Cat. 20 - ESTINZIONE DEBITI DIVERSI										
	- Estinzione debiti diversi										
	TITOLO 4 - PARTITE DI GIRO	1.600.000.000			1.600.000.000	732.115.580		732.115.580			867.884.420
	Cat. 21 - SPESE AVVERTI NATURE DI PARTITE DI GIRO										
	- Ritenute erariali	170.000.000			170.000.000	200.257.030		200.257.030			30.257.030
	- Ritenute previdenziali ed assistenziali	78.500.000			78.500.000	56.167.139		40.798.275			26.465.434
	- Quota T.F.R. operai a tempo determinato	60.000.000			60.000.000	60.381.894		60.381.894			381.894
	- Restituzione trattamenti per conto terzi	1.000.000			1.000.000	652.196		652.196			412.071
	- Restituzione depositi cauzionati da terzi	3.000.000			3.000.000						3.000.000
	- Anticipazioni fondo economato	3.000.000			3.000.000	3.000.000		3.000.000			
	- Anticipazioni alle Sezioni Operative Periferiche	1.500.000			1.500.000	1.500.000		1.500.000			

XIV LEGISLATURA - DISEGNI DI LEGGE E RELAZIONI - DOCUMENTI

RENDICONTO FINANZIARIO DELL'ESERCIZIO 2001 - PARTE II
SPESE

CAPITULO	GESTIONE DEI RESIDUI PASSIVI		GESTIONE DI CARSA		TOTALE DEI RESIDUI PASSIVI AL TERMINE DELL'ESERCIZIO							
	RESIDUI NEL INIZIO DELL'ESERCIZIO	PARATI	RIMASTI DA PAGARE	TOTALI		DIFFERENZE RISPETTO ALLE PREVISIONI						
							IN +	IN -	IN +	IN -		
	13	14	15 (16-14)	16 (14+15)	17 (18-13)	18 (15-16)	19	20	21 (20-19)	22 (19-20)	23 (19+23)	
215010							465.397	465.397				
Tot. Cat. 15	225.470.680	199.177.593	6.420.000	205.597.593	19.303.067		465.397	465.397				
TOT. TIT. 2 TIT. 3							906.220.539	525.774.815				218.947.744
316010												
317010							1.600.000.000	732.115.580			867.884.420	
317020												
Tot. Cat. 17							1.600.000.000	732.115.580			867.884.420	
319010												
320010												
TOT. TIT. 3 TIT. 4							1.600.000.000	732.115.580			867.884.420	
421010	26.397.209	26.397.209		26.397.209			196.397.209	226.656.239		30.257.030		
421020	48.109.598	47.445.304	664.294	48.109.598			126.607.598	103.612.443		22.997.155	49.462.397	
421030							60.000.000	60.381.894		381.894		
421040	652.454	652.454		652.454			1.622.454	1.694.450		71.994		
421050	8.845.000		8.845.000	8.845.000			11.845.000				11.845.000	8.845.000
421060							3.000.000	3.000.000				
421070							1.500.000	1.500.000				

MINISTERO DELL'INDUSTRIA - BULGARIA
 RENDICONTO FINANZIARIO DELL'ESERCIZIO 2004 - PARTE I - PAG. 9
 SPESE

CODICE	C A P I T O L O		C E S T I O N E		D I C O N P E T E N Z A		S O M M E		I M P E G N A T E		D I F F E R E N Z E	
			P R E V I S I O N I						R I M A S T E - D A		P R E V I S I O N I	
	D E S C R I Z I O N E		INIZIALI	FINALI	DEFINITIVE	PAGATE	RIMASTE DA PAGARE	TOTALI	TOTALI	IN +	IN -	
			4	5 (74)	6 (47)	7 (456)	8	9 (108)	10 (899)	11 (1077)	12 (740)	
621000	Anticipazioni varie	500.000.000				300.000.000	345.874.550	374.000	346.250.550	46.250.550		
621090	Partite in conto sospesi							2.334.600.430	2.334.600.430	2.334.600.430		
	Totale Categoria 21	617.000.000				617.000.000	648.132.809	2.384.434.400	3.052.567.409	2.438.567.409		3.000.000
	TOTALE	617.000.000				617.000.000	648.132.809	2.384.434.400	3.052.567.409	2.438.567.409		3.000.000

XIV LEGISLATURA — DISEGNI DI LEGGE E RELAZIONI — DOCUMENTI

A. LULIURE INDUSTRIALI — BULGONA
RENDICONTO FINANZIARIO DELL'ESERCIZIO 2001 — **PARTE II**
SPESE

CAPITULO	DEBITI		RESIDUI		PASSIVI		DEBITI		CASSA		TOTALE DEI RESTUI PASSIVI AL TERMINE DELL'ESERCIZIO
	RESIDUI ALL'INIZIO DELL'ESERCIZIO	FRONTI	FRONTI	FRONTI	FRONTI	FRONTI	FRONTI	FRONTI	FRONTI		
421080	13	14	15 (18-14)	16 (14+15)	17 (16-13)	18 (13-16)	19	20	21 (20-19)	22 (19-20)	23 (9+15)
	12.834.904	12.354.904		12.354.904		480.000	312.834.704	339.227.154	45.394.550		576.000
421070	275.518.400	275.518.400		275.518.400			275.518.400	275.518.400			2.334.600.430
Tot. Cat. 21	372.357.365	362.370.271	9.507.294	371.877.565	480.000	480.000	987.357.565	1.030.503.080	76.033.474	34.887.939	2.593.941.894
TOT. III. 4	372.357.365	362.370.271	9.507.294	371.877.565	480.000	480.000	987.357.565	1.030.503.080	76.033.474	34.887.939	2.593.941.894

M.I.P.A.P. - I.R.S.A. LULIURE INDUSTRIALI - BULIUBNA
RENDICONTO FINANZIARIO DELL'ESERCIZIO 2001 PARTE I PAG. 3
SPESE

CODICE	DESCRIZIONE				PREVISIONI				SOMME IMPEGNATE				DIFFERENZE	
					VARIANZI		DEFINITIVE		RIMASTE DA PAGARE		TOTALI		RISPETTO ALLE PREVISIONI	
					IN AUMENTO	IN DIMINUIZIONE	DEFINITIVE	PAGATE	PAGATE	PAGARE	IMPEGNI	IN +	IN -	
	1	2	3	4	5 (7-4)	6 (4-7)	7 (4+6)	8	9 (10-8)	10 (8+9)	11 (10-7)	12 (7-10)		
-	Meptlogo dei titoli													
	1	2	3	4										
	-	TITOLO			1.854.728.841	374.928.818	4.688.564.874	2.913.391.058	887.761.294	3.721.262.354		957.382.520		
	2	-	TITOLO		528.435.671	14.926.000	1.018.112.027	326.397.222	212.327.744	539.124.966		479.452.438		
	3	-	TITOLO		1.000.000.000		1.000.000.000	732.115.588		732.115.588		867.884.620		
	4	-	TITOLO		617.000.000		617.000.000	668.432.809	2.384.434.608	3.052.567.409		3.060.000		
		TOTALE GENERALE			5.748.230.322	2.337.331.177	7.715.676.701	4.440.142.667	3.404.723.640	8.045.076.309		2.397.632.578		
		- FONDO VINCOLATO T.F.R.			152.776.257		162.310.860							
					10.000.000									

Integrazione fondo vincolato T.F.R., quota anno 2001
 Imposta sostitutiva anticipo IRPEF su T.F.R.
 (Dlgs n. 47 del 18/02/2000)

463.397

XIV LEGISLATURA — DISEGNI DI LEGGE E RELAZIONI — DOCUMENTI

R. LULIURE INDUSTRIALI - BULUUNA
RENDICONTO FINANZIARIO DELL'ESERCIZIO 2001 PARTE II
SPESA

CAPITOLO	O E S T I O N E D E I R E S I D U I P A S S I V I		O E S T I O N E D I C A S S A		TOTALE DEI RESIDUI PASSIVI ALL'INIZIO DELL'ESERCIZIO
	RESIDUI ALL'INIZIO DELL'ESERCIZIO	PAGATI	PRESTAZIONI	DIFFERENZE RISPETTO ALLE PREVISIONI	
CODICE	RESIDUI ALL'INIZIO DELL'ESERCIZIO	PAGATI	PRESTAZIONI	DIFFERENZE RISPETTO ALLE PREVISIONI	TOTALE DEI RESIDUI PASSIVI ALL'INIZIO DELL'ESERCIZIO
13	14	15 (16-14)	17 (16-13)	18 (15-16)	19
20	21 (20-19)	22 (19-20)	23 (9-15)		
RIEP. TITOLI					
- TITOLO 1	1.073.890.747	869.795.418	1.006.782.580	64.708.567	5.263.434.494
- TITOLO 2	226.470.660	199.177.593	206.597.593	19.673.667	9.788.296.476
- TITOLO 3					325.774.895
- TITOLO 4	372.357.585	362.370.271	371.677.565	400.000	908.220.339
TOTALE GENER.	1.672.716.977	1.631.335.282	1.586.457.738	85.081.434	1.600.000.000
					792.115.588
					1.030.585.089
					76.033.474
					78.838.713
					867.884.420
					94.887.959
					2.767.861.569
					3.539.888.076

**CONTO CONSUNTIVO
AZIENDE AGRARIE ANNO 2001**

DESCRIZIONE	COMPETENZA	ACCERTAMENTI	CASSA	RISCOSSIONI
Vendita di prodotti delle Aziende agrarie	333.565.146	361.350.602	295.029.984	321.534.990
Indennizzi di assicurazione - Aziende agrarie	=	=	=	=
TOTALE	333.565.146	361.350.602	295.029.984	321.534.990

CAPITOLO	DESCRIZIONE	COMPETENZA	IMPEGNI	CASSA	PAGAMENTI
102028	Stipendi ed altri assegni fissi al personale operaio "Gestione Aziende Agrarie".	176.651.400	176.651.400	176.651.400	176.651.400
102048	Compenso per lavoro straordinario al personale operaio relativo alla "Gestione Aziende Agrarie".	3.000.000	2.363.840	3.000.000	2.363.840
102058	Indennità e rimborso spese di trasporto per missioni all'interno "Gestione Aziende Agrarie".	500.000	133.500	500.000	133.500
102088	Oneri previdenziali ed assistenziali a carico dell'Ente relativi alla "Gestione Aziende Agrarie".	67.998.386	67.998.386	90.576.223	26.553.907
104018	Fitti passivi ed oneri locativi relativi alla "Gestione Aziende Agrarie".	=	=	=	=
104028	Acqua, gas, energia elettrica per illuminazione, ecc. relativi alla "Gestione Aziende Agrarie".	9.500.000	9.496.418	10.824.000	9.496.418
104038	Riscaldamento relativo alla "Gestione Aziende Agrarie".	4.586.000	4.585.059	7.123.772	2.930.187
104058	Assicurazioni contro rischi: furto, incendi ed altri "Gestione Aziende Agrarie".	5.000.000	4.395.460	5.000.000	4.395.460
104068	Spese post. teleg. telef. trasporti, spedizioni e svincoli "Gestione Aziende Agrarie".	3.719.000	3.485.656	7.255.000	3.382.369
104098	Spese per l'acquisto di materiale di consumo economato relativo alla "Gestione Aziende Agrarie".	332.444	332.444	332.444	332.444
104108	Spese per l'acquisto di materiale di consumo di carattere tecnico "Gestione Aziende Agrarie".	63.568.000	63.350.756	82.709.902	57.987.011
104118	Esercizio, manut. riparaz. e noleggio mezzi di trasporto, ecc. "Gestione Aziende Agrarie".	80.171.418	79.130.521	114.818.765	43.775.521
104138	Manutenzione, riparazione ed adattamento di locali e relativi impianti "Gestione Aziende Agrarie".	4.445.678	4.353.678	4.695.078	3.853.678
108018	Imposte, tasse e tributi vari a carico delle Gestione Aziende Agrarie".	56.092.387	53.604.144	56.551.345	53.536.284
212078	Ripristini, trasform. e manuten. straordinaria impianti, attrez. ecc. rel. alla "Gestione Aziende Agrarie".	=	=	=	=
	TOTALE	475.564.713	469.881.262	560.037.929	385.392.019

LISTA VARIAZIONI RESIDUI
ATTIVI E PASSIVI 2001

RESIDUI
ATTIVI E PASSIVI 2002

XIV LEGISLATURA - DISEGNI DI LEGGE E RELAZIONI - DOCUMENTI

M.I.P.A.F. - I.R.S.A. CULTURE INDUSTRIALI - BOLOGNA						
15/07/02						
LISTA VARIAZIONI RESIDUI ATTIVI PER L'ANNO 2001						
SEZ.	N. ACC.	ANNO	DESCRIZIONE	DEBITORE	AMMONTARE	VARIAZIONI DATA ACQ. NOTE
CAPITULO 203030						
000600	0001316	99	CONTR. RICERCA ORTICOLTURA - 2° ANNO - DM. 455/724/99 - 5/9/99	MINISTERO PER LE POLITICHE AGRICOLE E FORESTALI	6.140.500	-5.000 30/11/99
TOTALE VARIAZIONE CAPITULO					-5.000	
CAPITULO 203040						
000600	0001339	99	DM. 384/99 - 14/7/99 PROROG. 3° ANNO BORSA STUDIO LAUR.	MINISTERO PER LE POLITICHE AGRICOLE E FORESTALI	9.002.500	-5.000 1/12/99
TOTALE VARIAZIONE CAPITULO					-5.000	
CAPITULO 203044						
000600	0000223	98	DM. 442/724/97 - 6/11/97 PROR. 1° ANNO BORSA STUDIO DM. 630/724/94	MINISTERO PER LE POLITICHE AGRICOLE E FORESTALI	9.002.500	-5.000 15/04/98
000600	0000713	98	DM. 232/724/98 - 15/05/98 INTEBR. X PROROG. 3° ANNO BORSA STUDIO	MINISTERO PER LE POLITICHE AGRICOLE E FORESTALI	9.002.500	-675.970 24/08/98
TOTALE VARIAZIONE CAPITULO					-680.970	
CAPITULO 203045						
000600	0001515	97	CONTR. BORSE STUDIO (1 LAUR. 10 PL. 10 N. 277/724/97 - 24/7/97	MINISTERO PER LE POLITICHE AGRICOLE E FORESTALI	33.002.500	-5.000 24/12/97
000600	0000880	00	CONTR. BORSA STUDIO DM. 252 - 3/7/2000	MINISTERO PER LE POLITICHE AGRICOLE E FORESTALI	7.502.500	-3.413.000 5/09/00
TOTALE VARIAZIONE CAPITULO					-3.418.600	
CAPITULO 204010						
000600	0001662	99	PROG. ALTERN. AL BRUCIO (1) IMPATTO AMBIENTALE 1999	C.R.P. V. CENTRO R. CERCHIE PRODUZIONI VEGETALI	9.961.000	697 31/12/99
TOTALE VARIAZIONE CAPITULO					697	
CAPITULO 20405H						
000603	0090300	97	CONTRIBUTO REG. CAMPANIA "PROG. LEGUMINOSE DA GRANIELLO"	SE. S.I.C.A. - ASSESSORATO AGRICOLTURA	52.021.000	-2.418.000 31/12/97
TOTALE VARIAZIONE CAPITULO					-2.418.000	
CAPITULO 204061						
000600	0004670	99	CONTR. PROVE REGISTRO ANNO 1999	REGIONE EMILIA - ROMAGNA	4.422.000	4.828.000 31/12/99
000600	0004680	00	CONTR. PROVE REGISTRO ANNO 2000	REGIONE EMILIA - ROMAGNA	37.951.000	-9.753.537 30/12/00

XIV LEGISLATURA - DISEGNI DI LEGGE E RELAZIONI - DOCUMENTI

M.P.A.F. - I.R.S.A. COLTURE INDUSTRIALI - ROMAGNA		LISIA VARIAZIONI RESIDUI ATTIVI PER L'ANNO 2001				PAG. 2		
15/02/02	SEZ. I. N° ACC.	ANNO	DESCRIZIONE	DEBITORE	AMMONTARE	VARIAZIONI	DATA ACC.	NOTE
	000602	00090429	00 CONTRIBUTO PROVE REGISTRO ERMASOLE 2000	REGIONE EMILIA E ROMAGNA	33.534.000	9.125.000	29/12/00	
			TOTALE VARIAZIONE CAPITOLI		5.199.443			
			CAPITOLI 302018					
	000601	00090200	99 VENDITA A.L.I. 3823,90 DI GRANELLA DI. MMS	E.CO.CER	693.372	-693.372	4/10/99	
	000600	0000620	00 Ft. 45-30/4/00 archa medica in piedi prod.2000 az.Bagnaresa	AZ. AGRICOLA FRATELLI RINALDI	2.894.233	-233.13/07/00		
			TOTALE VARIAZIONE CAPITOLI		-693.605			
			CAPITOLI 302030					
	000600	0004128	00 Ft. 25-30/9/00 glucotropaeoline	CETION - Laboratorio d'Analises	704.137	-14.126	13/10/00	
			TOTALE VARIAZIONE CAPITOLI		-14.126			
			CAPITOLI 308010					
	000600	0000428	00 affitto locali e box anno 2000 Osservatorio Malattie Pianta	REGIONE EMILIA - ROMAGNA	41.568.741	5	18/05/00	
	000600	0000418	00 ISRAL (4.573) su affitto locali Osservatorio 1/1-3/12/00	REGIONE EMILIA - ROMAGNA	2.619.890	1	13/07/00	
			TOTALE VARIAZIONE CAPITOLI		6			
			CAPITOLI 722080					
	000600	0001663	00 REL. ANT. CORSO PER CONFRUGLIO ETNE ANNO	INRAZ. PAGHE S.R.L.	480.000	-480.000	29/12/00	
			TOTALE VARIAZIONE CAPITOLI		-480.000			
			TOTALE GENERALE		-2.515.135			

XIV LEGISLATURA - DISEGNI DI LEGGE E RELAZIONI - DOCUMENTI

M.I.P.A.F. - I.R.S.A. - CREDITO INDUSTRIALI - ROLORNA		LISIA VARIAZIONI RESIDUI PASSIVI PER L'ANNO 2001				PAG. 1			
15/07/02	SEZ.	N°IMP.	ANNO	DESCRIZIONE	CREDITORE	AMMONTARE	VARIAZIONI	DATA IMP.	NOTE
				CAPITOLO 101050					
000600	0002873	00	IND. MISS. PER. 23-30/01/01-PARTICIPAZIONE C.D.A.	BIANCA OR. LUIGI		351.243	-351.243	29/12/00	
					TOTALE VARIAZIONE CAPITOLO		-351.243		
				CAPITOLO 102061					
000600	0002475	00	IND. MISS. P. 16-19/12/00 ORLEANS FRANCA	LEONI ORNERIO		1.330.937	-4.459	28/11/00	
000600	0002477	00	IND. MISS. P. 13-19/12/00 ORLEANS FRANCA	IORI RENATO		2.145.885	-20.098	28/11/00	
					TOTALE VARIAZIONE CAPITOLO		-24.557		
				CAPITOLO 102090					
000600	0001783	00	R.P. 124-20 MISS. P. 19-22/8/00-PALMIERI	IMPDAF - PENSIONI - CONTRIBUTO STATO		248.030	-248.030	20/09/00	
					TOTALE VARIAZIONE CAPITOLO		-248.030		
				CAPITOLO 10401H					
000602	009063A	00	AE. IFF. OSIND. DAL 1/11/00 AL 30/4/01 AG.	IMMOBILIARE COLOMBO S.R.L.		1.000.000	-1.000.000	24/11/00	
					TOTALE VARIAZIONE CAPITOLO		-1.000.000		
				CAPITOLO 10402G					
000600	0001802	00	SP. SE. GESTIONE SERIE SERVIZIO ACQUA-ARBITRA PARIE	REG. ENILIA ROMAGNA-OSSERVATORIO MALATTIE PIANTE		642.666	-60.000	10/10/00	
					TOTALE VARIAZIONE CAPITOLO		-60.000		
				CAPITOLO 10404X					
000600	0001043	00	CAMP. ARR. TO. NETTUNO. TCO/AR1-CASELLE POSTALI	NETTRA S.P.A.		216.000	-216.000	12/07/00	
					TOTALE VARIAZIONE CAPITOLO		-216.000		
				CAPITOLO 104060					
000600	0002722	00	PERIODO DICEMBRE 00-SEDE-SAL.00	CASSA DI RISPARMIO		3.900.350	-9.900.350	22/12/00	
					TOTALE VARIAZIONE CAPITOLO		-3.900.350		

XIV LEGISLATURA - DISEGNI DI LEGGE E RELAZIONI - DOCUMENTI

M.I.R.S.A. - I.R.S.A. - CULTURE INDUSTRIALI - ROLOGIO								
15/07/02								
LISTA VARIAZIONI RESIDUI PASSIVI PER L'ANNO 2001								
SEZ.	N° IMP.	ANNO	DESCRIZIONE	CREDITORE	AMMONTARE	VARIAZIONI	DATA IMP.	NOTE
CAPITOLO 104080								
000600	0002492	99	ORD. PER STAMPA RIVISTA "AGROINDUSTRIA"	TIPOGRAFIA MODERNA S.R.L.	11.600.000	-11.600.000	31/12/98	
000600	0000356	99	ORD. PER LA STAMPA DEL PERIODICO "AGROINDUSTRIA"	TIPOGRAFIA MODERNA S.R.L.	27.400.000	-27.400.000	26/03/99	
000600	0000623	99	BIUNDO N.467/B-N. 50. REPRINT	CASSA DI RISPARMIO	300.000	-300.000	26/04/99	
000600	0002744	99	BIUNDO N.752/D-REPRINTS-	CASSA DI RISPARMIO	143.546	-143.546	31/12/99	
TOTALE VARIAZIONE CAPITOLO						-39.443.546		
CAPITOLO 104100								
000600	0002205	99	BIUNDO N.734/C-REAGENTI PER LABORATORIO	BRACCIO INDUSTRIA CHIMICA S.P.A.	150.400	-150.400	25/11/99	
000600	0002355	99	BIUNDO N.457/B-REAGENTI PER LABORATORIO(SALDO)	SIGMA-ALDRICH S.R.L.	155.593	-155.593	1/12/99	
000600	0000102	00	ORD. PROT.N.678/00-CONCIMI-ANNO 2000-(ACC.)	AGRICENTER PERSICETO S.R.L.	111.632	-111.632	1/03/00	
000600	0000748	00	BIUNDO N.319/B-REAGENTI PER LABORATORIO	SIGMA-ALDRICH S.R.L.	348.400	-348.400	8/05/00	
000600	0002398	00	BIUNDO N.252/B-ISOLATI DI FUNGHI	CASSA DI RISPARMIO	800.000	-19.644	20/11/00	
TOTALE VARIAZIONE CAPITOLO						-805.667		
CAPITOLO 104105								
000600	0002474	00	BIUNDO N.258/B-REAGENTI PER LABORATORIO	CASSA DI RISPARMIO	2.234.400	-319.162	28/11/00	
TOTALE VARIAZIONE CAPITOLO						-319.162		
CAPITOLO 104107								
000600	0000238	00	BIUNDO N.453 DEL 13/7/00 ANALIS.GAS-FRONAL	CHIMICA CENTRO S.R.L.	265.800	-108.000	13/07/00	
TOTALE VARIAZIONE CAPITOLO						-108.000		
CAPITOLO 104108								
000600	0000105	00	ORD. PROT.N.678/00-CONCIMI-ANNO 2000-SALDO	AGRICENTER PERSICETO S.R.L.	440.352	-440.352	1/03/00	
TOTALE VARIAZIONE CAPITOLO						-440.352		
CAPITOLO 104109								
000600	0000963	98	BIUNDO N.467/C-REAGENTI PER LABORATORIO	SIGMA-ALDRICH S.R.L.	948.000	-948.000	27/06/98	

LISTA VARIAZIONI RESIDUI PASSIVI PER L'ANNO 2001							PAG. 3	
SEZ.	N.IMP.	ANNO	DESCRIZIONE	CREDITORE	AMMONTARE	VARIAZIONI	DATA IMP.	NOTE
TOTALE VARIAZIONE CAPITOLI					-749.000			
CAPITOLI 10410M								
000602	00093666	00	BUONO N.171 DEL 22/9/00 CONLINE SALDO	VACCARINI VITTORIO DI CARPIANELLI DANIELLA	180.372	-74.979	22/09/00	
TOTALE VARIAZIONE CAPITOLI						-74.979		
CAPITOLI 10410N								
000600	0002801	00	BUONO N.848/D-SENT. IMRI	CASSA DI RISPARMIO	500.000	-83.082	29/12/00	
TOTALE VARIAZIONE CAPITOLI						-83.082		
CAPITOLI 10410R								
000600	0002127	99	BUONO N.157/B-REAGENTI PER LABORATORIO(ACC.)	STEMA-ALDRICH S.R.L.	781.607	-781.607	24/11/99	
TOTALE VARIAZIONE CAPITOLI						-781.607		
CAPITOLI 10410Z								
000600	0002748	00	BUONO N.602/D-REAGENTI PER LABORATORIO	INTERNATIONAL PR.I S.P.A.	564.000	-117.600	14/09/00	
TOTALE VARIAZIONE CAPITOLI						-117.600		
CAPITOLI 104120								
000600	0002518	99	ORD. PROT. N.1345-CONTR. ASS. FILL. RISK PER 1/6/98-1/6/2001	FORNASINI ROBERTO	840.000	-840.000	16/12/99	
000600	0000871	00	QUOTA MENSILE PER DEPOSITO BORDONE AZIENDA LIQUIDOP-2000	AIR LIQUIDE ITALIA S.R.L.	1.076.400	-1.076.400	19/05/00	
TOTALE VARIAZIONE CAPITOLI						-1.916.400		
CAPITOLI 104126								
000600	0002172	00	BUONO N.827/C-REALIZZAZIONE CAPO DI COLLEGAMENTO X STRUMENTO FRIGORIFICO ANDREAS SRL		300.000	-300.000	17/07/00	
TOTALE VARIAZIONE CAPITOLI						-300.000		
CAPITOLI 10412J								
000600	0002463	00	BUONO N.843/D-MAT. X PICCOLA MANUTENZ. ATTREZZATURE-SALDO	STEPID S.R.L.	754.000	-27.600	28/11/00	

L.I.S.T.A V.A.R.I.A.Z.I.O.N.I R.E.S.I.D.U.I P.A.S.S.I.V.I P.E.R L' A.N.N.O 2001						PAG. 4		
15/07/02								
SEZ.	N° IMP.	ANNO	DESCRIZIONE	CREDITORE	AMMONTARE	VARIAZIONI	DATA IMP.	NOTE
				TOTALE VARIAZIONE CAPITOLO		-27.400		
CAPITOLLO 104180								
000400	0001854	96	Prot. 2507/96-24-9-96: Incarico ademp. avv. I. D. L. 230/95	RUSSETTI GIAMCARLA	2.970.240	-2.970.240	8/10/96	
000400	0002679	96	Contratto del 2.9.96: adempimenti D.Lgs. 426/94	CONSORZIO QUATER	4.641.000	-4.641.000	31/12/96	
000400	0090350	96	SICUREZZA SUL LAVORO ANNO 1996	CONSORZIO QUATER	2.320.500	-2.320.500	30/10/96	
000402	0090389	96	AFFIDAMENTO ADEMPIMENTI LEGGE 626	CONSORZIO QUATER	1.740.375	-1.740.375	30/10/96	
000403	0090207	96	CONTRATTO QUATER LEGGE 626	CONSORZIO QUATER	1.353.592	-1.353.592	31/10/96	
				TOTALE VARIAZIONE CAPITOLO		-13.025.707		
CAPITOLLO 104230								
000400	0002065	00	ORD. PROT. N. 3100/00-RIPIETINI MACERO	VEUCCHI ACHILLE	5.760.000	-680.000	8/11/00	
				TOTALE VARIAZIONE CAPITOLO		-680.000		
CAPITOLLO 110050								
000400	0002911	00	PRENIO FIDRAZIONE IONARDI-BONVICINI ANNO 2000	ASSOC. PROV. DOTTORI SCIENZE AGRARIE E FORESTALI	440.212	-36.172	30/12/00	
				TOTALE VARIAZIONE CAPITOLO		-36.172		
CAPITOLLO 211050								
000403	0090397	97	RIEQUILIBRIO SOLAIO LAVORI + SPESE TECN. (DEL. D.L. 19/4/97)	SOGEI S.R.L.	16.927.000	-2.463.800	31/12/97	
000400	0002314	99	CONVENZIONE DEL 9.6.99: INCARICO D.L. X LAVORI ADEG. IMP. EL.	SALVIA FRANCESCO	4.800.000	-2.007.000	29/11/99	
000400	0002893	00	ATTO AGGIUNTIVO LAVORI ADEG. IMP. ELETTRICO- 2° E 3° STRALZI BENIVIGNI IGNAZIO & C. S.R.L.		17.924.544	-15.356.544	29/12/00	
000401	0090529	00	CONTRATTO LAVORI RETE IDRICA SUP. DI ROVIGO	DITTA ROMANIN S.n.c.	28.119.240	-723	5/12/00	
				TOTALE VARIAZIONE CAPITOLO		-19.828.067		
CAPITOLLO 212010								
000400	0002120	00	ORD. PROT. N. 3488/00-PC TOSI/DA-SCHEDA RETEHOUSE	FERRARI GIANNI COMPUTERS S.R.L.	4.227.000	-45.000	9/11/00	
				TOTALE VARIAZIONE CAPITOLO		-45.000		

M.I.P.A.F. - I.R.S.A. - COLTURE INDUSTRIALI - BOLOGNA									
15/07/82									
LISTA VARIAZIONI RESIDUI PASSIVI PER L'ANNO 2001									
PAG. 5									
SEZ.	N°IMP.	ANNO	DESCRIZIONE	CREDITORE	AMMONTARE	VARIAZIONI	DATA IMP.	NOTE	
CAPITOLO 421080									
000400	0002192	00	CORSO PER CONGUAGLIO F.U.E. ANNO-CH. 102100	IMMZ. PARRE S.R.L.L.	480.000	-480.000	9/11/80		
						TOTALE VARIAZIONE CAPITOLO			-480.000
						TOTALE GENERALE			-85.061.534

XIV LEGISLATURA - DISEGNI DI LEGGE E RELAZIONI - DOCUMENTI

M.I.P.A.F. - I.R.S.A. COLTURE INDUSTRIALI - BOLDORNA

20/03/02

LISTA RESIDUI ATTIVI PER L'ANNO 2002

(MMME72)

PAG. 1

SEZ.	N° ACC.	ANNO	DESCRIZIONE	DEBITORE	AMMONTARE	VARIAZIONI	RISCOSSO	DA RISCOUTERE	N° REV.	DATA REV.
0600	00773	98	CAPITOLO 20302M CONTR. X CONT. LAV. SUB. A TERRINE ECC (DM 165/7240/99-8/4/98)	MINISTERO PER LE POLITICHE AGRICOLE E FORESTALI TOTALE CAPITOLO	64.352.500 64.352.500			64.352.500 64.352.500		
0600	00714	98	CAPITOLO 203032 DM.187/7240/98-15/4/98 BIOTEC.VEG.AREA 10-2°ANNO-1°SEMESTR.	MINISTERO PER LE POLITICHE AGRICOLE E FORESTALI	4.058.780			4.058.780		
0600	01155	01	DM.101/7303-30/3/01 PROG. RICERCA BIOTEC. AREA 10	MINISTERO PER LE POLITICHE AGRICOLE E FORESTALI TOTALE CAPITOLO	14.852.500 18.911.280			14.852.500 18.911.280		
0600	01156	01	CAPITOLO 203034 DM.98/7303-30/3/01 PROG. RICERCA BIOTEC. AREA 4	MINISTERO PER LE POLITICHE AGRICOLE E FORESTALI TOTALE CAPITOLO	9.900.000 9.900.000			9.900.000 9.900.000		
0600	01317	99	CAPITOLO 203035 DM.358/7240/99-7/7/99 PROG. MIGL. GENETICO PATATA-2°ANNO	MINISTERO PER LE POLITICHE AGRICOLE E FORESTALI	25.013.130			25.013.130		
0600	01324	00	DM.310/00-3/8/00 CONTR. RICERCA PATATA-2°ANNO	MINISTERO PER LE POLITICHE AGRICOLE E FORESTALI	198.148.900			198.148.900		
0603	90355	00	CONTRIB. HIPAF SPER. PROG. MIGLOR. GENETICO PATATA	MINISTERO POLITICHE AGRIC. FORESTALI TOTALE CAPITOLO	64.983.600 288.145.630			64.983.600 288.145.630		
0600	01299	01	CAPITOLO 20303D D. N. 421/7303/00-3/8/00-CONC. CONTR. "ORTICOLTURA" 2°ANNO ATTIV.	MINISTERO PER LE POLITICHE AGRICOLE E FORESTALI TOTALE CAPITOLO	14.852.500 14.852.500			14.852.500 14.852.500		
0600	00712	98	CAPITOLO 20303F DM.253/7240/98-190598 CONTR. PROG. BENZIDIAZEPINE-3°ANNO	MINISTERO PER LE POLITICHE AGRICOLE E FORESTALI TOTALE CAPITOLO	8.958.180 8.958.180			8.958.180 8.958.180		
0600	01318	99	CAPITOLO 20303G DM.538/7240/98-14/9/99 PROG. CAMPANA-1°ANNO	MINISTERO PER LE POLITICHE AGRICOLE E FORESTALI	99.002.500			99.002.500		
0600	01152	01	DM.807/303-27/3/01 PROG. CAMPANA X FIBRA-2°ANNO	MINISTERO PER LE POLITICHE AGRICOLE E FORESTALI TOTALE CAPITOLO	210.323.350 309.325.850			210.323.350 309.325.850		
0601	90301	99	CAPITOLO 20303H D. N. 413/7240/99 DEL 22/7/99 CONTR. RIC. "PANDA" 5°ANNO, 2°SEM.	MINISTERO PER LE POLITICHE AGRICOLE	3.837.500			3.837.500		
0602	90355	99	CONTR. PANDA 5°ANNO 2°SEM. D. N. 413/7240/99	MINISTERO DELLE POLITICHE AGRICOLE	8.540.000			8.540.000		
0600	01145	00	DM.315-3/8/00 CONTR. PROG. PANDA-6°ANNO	MINISTERO PER LE POLITICHE AGRICOLE E FORESTALI	13.861.250			13.861.250		

XIV LEGISLATURA - DISEGNI DI LEGGE E RELAZIONI - DOCUMENTI

M.P.A.F. - I.R.S.A. CULTURE INDUSTRIALI - BOLOGNA

20/03/02

LISTA RESIDUI ATTIVI PER L'ANNO 2002

(RM4E72)

PAG. 2

SEZ. N°ACC.	ANNO	DESCRIZIONE	DEBITORE	AMMONTARE	VARIAZIONI	RISCOSSO	DA RISCOUTERE N° REV.	DATA REV.
0602 90359	00	CONTRIBUTO PANDA 2000	MINISTERO DELLE POLITICHE AGRICOLE TOTALE CAPITOLO	19.800.000 46.038.750			19.800.000 46.038.750	
0600 01298	01	CAPITOLO 20303Q D.M.495/7303/00-5/12/00-CONTR.BARBAB.OA ZUCC.-1°ANNO DI ATT.	MINISTERO PER LE POLITICHE AGRICOLE E FORESTALI TOTALE CAPITOLO	230.370.900 230.370.900			230.370.900 230.370.900	
0600 01277	01	CAPITOLO 20303R PROT.N.34256/00-COMC.CONTR.X PROSEC.ATTIV.PROD.MAT.PROP.VEG.	MINISTERO PER LE POLITICHE AGRICOLE E FORESTALI TOTALE CAPITOLO	30.305.000 30.305.000			30.305.000 30.305.000	
0600 01150	01	CAPITOLO 20303S DM-667-23/3/01 PROG.RICERCA "M.A.R.T.H.A"-1 anno	MINISTERO PER LE POLITICHE AGRICOLE E FORESTALI TOTALE CAPITOLO	16.761.690 16.761.690			16.761.690 16.761.690	
0600 01644	00	CAPITOLO 20303W ANT.502 CONTR.BIETOLA - DM.609-22/10/00	MINISTERO PER LE POLITICHE AGRICOLE E FORESTALI TOTALE CAPITOLO	99.002.500 99.002.500			99.002.500 99.002.500	
0600 00852	00	CAPITOLO 20303X DM.743/7240/99-31/12/99 PROG.CANIPA FIBRA-1 ANNO	MINISTERO PER LE POLITICHE AGRICOLE E FORESTALI TOTALE CAPITOLO	63.365.030 63.365.030			63.365.030 63.365.030	
0600 00562	90	CAPITOLO 203040 contr.n.2 borse studio bien.laureati-d.m.201/7241/90-13.7.90	MINISTERO PER LE POLITICHE AGRICOLE E FORESTALI TOTALE CAPITOLO	18.000.800			18.000.800	
0600 01362	94	CONTR.1 BORSA STUD.LAUREATI PROG.ORD-DM.574/7241/99-22/11/93	MINISTERO PER LE POLITICHE AGRICOLE E FORESTALI	18.000.500			18.000.500	
0600 00430	95	CONTR.N.2 BORSE BIENNALI LAUREATI-D.M.630/7241/94-24/11/94	MINISTERO PER LE POLITICHE AGRICOLE E FORESTALI	7.804.500			7.804.500	
0600 01512	96	SALDO CONT.PROBORA 8 STUDIO ORD.LAUREATO D.M. 246/7241/94	MINISTERO PER LE POLITICHE AGRICOLE E FORESTALI TOTALE CAPITOLO	9.001.250 52.807.050			9.001.250 52.807.050	
0600 01151	01	CAPITOLO 203041 DM.76-27/3/01 PROR.III ANNUAL.BORSA STUDIO DM.277/97	MINISTERO PER LE POLITICHE AGRICOLE E FORESTALI TOTALE CAPITOLO	9.000.000 9.000.000			9.000.000 9.000.000	
0600 01365	94	CAPITOLO 203045 CONTR.1 BORSA STUD.DIPLOMATI PATATA-DM.574/7241/93-22/11/93	MINISTERO PER LE POLITICHE AGRICOLE E FORESTALI	15.000.500			15.000.500	

XIV LEGISLATURA - DISEGNI DI LEGGE E RELAZIONI - DOCUMENTI

M.I.P.A.F. - I.R.S.A. CULTURE INDUSTRIALI - BOLOGNA
 20/03/02
 LISTA RESIDUI ATTIVI PER L'ANNO 2002
 PAG. 3
 (INNAE72)

SEZ. N° ACC.	ANNO	DESCRIZIONE	DEBITORE	AMMONTARE	VARIAZIONI	RISCOSSO	DA RISCOUERE	N° REV.	DATA REV.
		CAPITOLLO 20304F	TOTALE CAPITOLLO	15.000.500			15.000.500		
0600/01364	94	CONTR. BORSIA STUDIO LAUR. BENZODIATZEP. - DM. 574/7241/93-22/11/93	MINISTERO PER LE POLITICHE AGRICOLE E FORESTALI	18.000.500			18.000.500		
0600/01513	96	SALDO CONT. PROROGA B. STUDIO BENZ. LAUREATO D. M. 266/7241/96	MINISTERO PER LE POLITICHE AGRICOLE E FORESTALI	9.001.250			9.001.250		
		CAPITOLLO 20304G	TOTALE CAPITOLLO	27.001.750			27.001.750		
0600/01413	00	DM. 362-5/10/00 PROR. 3° ANNUALITA' BORSIA STUDIO	MINISTERO PER LE POLITICHE AGRICOLE E FORESTALI	9.002.500			9.002.500		
		CAPITOLLO 20304M	TOTALE CAPITOLLO	9.002.500			9.002.500		
0600/01363	94	CONTR. I BORSIA STUDIO LAUR. PROG. PANDA - DM. 574/7241/93-22/11/93	MINISTERO PER LE POLITICHE AGRICOLE E FORESTALI	18.000.500			18.000.500		
		CAPITOLLO 20401\$	TOTALE CAPITOLLO	18.000.500			18.000.500		
0600/01652	99	CONTR. RICERCA N. 01/99 ANALISI, SVILUP. MOD. CRESCITA "CRITERIA"	ARPA-SHR AGENZIA REGIONALE PREVENZIONE AMBIENTE	15.000.000			15.000.000		
		CAPITOLLO 204027	TOTALE CAPITOLLO	15.000.000			15.000.000		
0602/90428	00	CONTRIBUTO 2000 PROVE SIR DIS N. 586	REGIONE MARCHE ASSESSORATO AGRICOLTURA E FORESTE	116.667.000			116.667.000		
		CAPITOLLO 20405=	TOTALE CAPITOLLO	116.667.000			116.667.000		
0603/90268	00	CONTR. REG. CAMPANIA "FAGIOLLO" - DPR 9669-30/12/99	SE.S.I.C.A. ASSESSORATO AGRICOLTURA	45.518.000			45.518.000		
		CAPITOLLO 20405E	TOTALE CAPITOLLO	45.518.000			45.518.000		
0603/90228	96	CONTRIBUTO REGIONE CAMPANIA "PROG. PREVENZ. FITOPATIA POMODORO"	SE.S.I.C.A. ASSESSORATO AGRICOLTURA	95.074.000			95.074.000		
		CAPITOLLO 20405K	TOTALE CAPITOLLO	95.074.000			95.074.000		
0603/90239	00	CONVENZ. 7/10/99 REG. CAMPANIA "POMODORINO"	SE.S.I.C.A. ASSESSORATO AGRICOLTURA	128.242.000			128.242.000		
		CAPITOLLO 20406L	TOTALE CAPITOLLO	128.242.000			128.242.000		
0600/01670	99	CONTR. PROVE REGISTRO ANNO 1999	REGIONE EMILIA - ROMAGNA	9.250.000			9.250.000		

*** NOTTIVO VARIATIONE : MAGGIORE ENTRATA MAGGIORI PROVE REGISTRO VARIETALE

XIV LEGISLATURA - DISEGNI DI LEGGE E RELAZIONI - DOCUMENTI

M.P.A.F. - I.R.S.A. CULTURE INDUSTRIALI - BOLOGNA

20/03/02

LISTA RESIDUI ATTIVI PER L'ANNO 2002

(MAREZ)

PAG. 4

SEZ. N° ACC.	ANNO	DESCRIZIONE	DEBITORE	AMMONTARE	VARIAZIONI	RISCOSSO	DA RISCOUERE	N° REV.	DATA REV.
0601 90235	99	CONTRIBUTO PROVE REGISTRO VARIETA' ITAL-BB.	REGIONE EMILIA-ROMAGNA	21.200.000			21.200.000		
0603 90274	99	CONTRIB. REG. EMILIA R. PROVE BIODIOLA E POM. OGM ISCRIZ. REG. VAR.	REGIONE EMILIA-ROMAGNA ASSESS. AGRICOL. S.S.S.A.	5.200.000			5.200.000		
0600 01680	00	CONTR. PROVE REGISTRO ANNO 2000	REGIONE EMILIA - ROMAGNA	29.197.463			29.197.463		
0601 90310	00	CONTRIBUTO DA REGIONI PER PROVE ISCRIZIONI A REG. VARIET. ITAL	REGIONE EMILIA-ROMAGNA ASSESS. AGRICOL. S.S.S.A.	62.684.000			62.684.000		
0602 90429	00	CONTRIBUTO PROVE REGISTRO GIRASOLE 2000	REGIONE EMILIA-ROMAGNA	42.559.000			42.559.000		
0603 90359	00	CONTRIB. REG. EMILIA ROM. PROVA BIETOLA OGM-ISCR. REG. VAR.	REGIONE EMILIA E ROMAGNA	3.200.000			3.200.000		
0603 90360	00	CONTRIB. ENSE-PROVA PONDORO OGM-ISCRIZ. REG. VARIETA'	ENTE NAZIONALE SEMENTI ELETTE	3.800.000			3.800.000		
0600 01747	01	CONTR. PROVE REGISTRO ANALISI AGRON. PRIMAVERA 2001	REGIONE EMILIA - ROMAGNA	28.848.000			28.848.000		
0600 01748	01	CONTR. PROVE REGISTRO ANALISI DESCR. AUTUNNO 2000	REGIONE EMILIA - ROMAGNA	9.750.000			9.750.000		
0601 90409	01	CONTRIBUTO DA REGIONI PROVE ISCRIZ. REG. VARIETALE ITAL. 2001	REGIONE EMILIA-ROMAGNA	53.616.000			53.616.000		
0602 90346	01	CONTRIBUTO PROVE REGISTRO GIRASOLE 2001	REGIONE EMILIA E ROMAGNA	34.217.000			34.217.000		
		CAPITOLO 206011	TOTALE CAPITOLO	303.521.463			303.521.463		
0600 01515	96	Saldo CONTR. PROG. E.U.-FAIR95-0260 BIODREFINED OILSEED PRODUCC	CASSA DI RISPARMIO	7.501.325			7.501.325		
		CAPITOLO 206013	TOTALE CAPITOLO	7.501.325			7.501.325		
0601 90396	96	CONTRIBUTO EUROPEO PROGETTO BETA (EU 95-42)	CASSA DI RISPARMIO	29.011.621			29.011.621		
		CAPITOLO 20601C	TOTALE CAPITOLO	29.011.621			29.011.621		
0600 01144	98	PROG. EUR. 1/9/98-31/8/2001 AGRIC. BASSO INPUT E SOST. SUOLI	CASSA DI RISPARMIO	3.295.967			3.295.967		
		CAPITOLO 20601P	TOTALE CAPITOLO	3.295.967			3.295.967		
0600 01458	95	ENESAD-AZIONE CONCER. H. AIR3-C194-2480-CRANBE ABBSS. SALDO	CASSA DI RISPARMIO	1.437.860			1.437.860		
		CAPITOLO 20601Y	TOTALE CAPITOLO	1.437.860			1.437.860		
0600 00702	01	contrib. ricerca su sorgo zuccherino in Cina e Italia	ETA Energia Trasporti Agricoltura	18.936.720			18.936.720		
		CAPITOLO 20601Z	TOTALE CAPITOLO	18.936.720			18.936.720		
0600 01160	99	CONTR. EU-DICRA-DIVERSIF. CON CRANBE CULTURA X OLIO INDUSTR.	CASSA DI RISPARMIO	165.842.536			165.842.536		
		CAPITOLO 20602 "	TOTALE CAPITOLO	165.842.536			165.842.536		
0600 01159	01	CONT. DM 51280 DEL 18/9/00- BIODIVERSITA' E RISORSE GENETICHE I	ISTITUTO SPERIMENTALE PER LA FRUTTICOLTURA	9.000.000			9.000.000		

M.I.P.A.F. - I.R.S.A. CULTURE INDUSTRIALI - BOLOGNA

20/03/02

LISTA RESIDUI ATTIVI PER L'ANNO 2002

(MMRE72)

PAG. 5

SEZ. N° ACC.	ANNO	DESCRIZIONE	DEBITORE	AMMONTARE	VARIAZIONI	RISCOSSO	DA RISCOUERE N° REV.	DATA REV.
			TOTALE CAPITOLO	9.000.000			9.000.000	
0403	90356	CAPITOLDO 20602X CONV.DIP.SCIENZE AGR.GEN.VEG.PROG.POM 817 CARATT.PROD.HEDIT.	DIPART.SCIENZE AGRON.GENETICA VEG.-UNIVVER.NAPOLI TOTALE CAPITOLO	26.048.000 26.048.000			26.048.000 26.048.000	
0403	90357	CAPITOLDO 20602* CONVEVZ.SSTCA-PROG.POM 816 POMODORHO CHERRY TOMATO	STAZIONE SPECIM.LE INDUSTRIA CONSERVE ALIMENTARI TOTALE CAPITOLO	28.000.000 28.000.000			28.000.000 28.000.000	
0403	01722	CAPITOLDO 20602/ CONTRIB.DISTA-UNIV.80-PROG.810TECH.VEG.	DIPARTIMENTO SCIENZE E TECNOLOGIE AGRONOM.-DISTA TOTALE CAPITOLO	10.000 10.000			10.000 10.000	
0403	90362	CAPITOLDO 206026 CONVEVZ.22/10/99 UNIFACT-PROG.POM.LEGUMIN.DA GRAN.	UNIFACT-ISTITUTO DI AGRONOMIA GEN. E COLTIV.ERBACEE TOTALE CAPITOLO	42.008.000 42.008.000			42.008.000 42.008.000	
0402	90349	CAPITOLDO 206029 CONTRIBUTO PROVE CE AIR 3 CT94-2324	CASSA DI RISPARMIO IN BOLOGNA TOTALE CAPITOLO	24.566.039 24.566.039			24.566.039 24.566.039	
0400	01681	CAPITOLDO 20602A CONTR.DPG-7408 EFF.CAMBIAH.CLIMAT.SIST.COLURALI ITALIA	COLUMBIA UNIVERSITY-OFFICE PROJ.AND GRANTS TOTALE CAPITOLO	12.600.000 12.600.000			12.600.000 12.600.000	
0400	01277	CAPITOLDO 20602I Contr.Ricerca del 21/9/01 purif.glucosin.Etrusca e Moringa	INDENNA S.p.A. TOTALE CAPITOLO	162.000.000 162.000.000			162.000.000 162.000.000	
0400	01540	CAPITOLDO 20602N PROGETTO POM-830-LINEE INNOV.TEC.COLTURALI FRAGOLETTI MERID.	ISTITUTO SPERIMENTALE PER LA FRUTTICOLTURA TOTALE CAPITOLO	32.000.000 32.000.000			32.000.000 32.000.000	
0400	01194	CAPITOLDO 20602U PROG.SPEC.MI.P.A.F.-RISORSE GENETICHE-ANNO ATTIVITA'	DIP.SCIENZE AGRON.GENETICA VEGET.-UNIV.DI NAPOLI	41.580.000			41.580.000	

XIV LEGISLATURA - DISEGNI DI LEGGE E RELAZIONI - DOCUMENTI

M.I.P.A.F. - I.R.S.A. COLTURE INDUSTRIALI - BOLOGNA

20/03/02

LISTA RESIDUI ATTIVI PER L'ANNO 2002

(MMHEZ2)

PAG. 6

SEZ.	N° ACC.	ANNO	DESCRIZIONE	DEBITORE	AMMONTARE	VARIAZIONI	RISCOSSO	DA RISCOUERE	N° REV.	DATA REV.
0603	90353	01	CONTRIB-DISABV UNIV.NA-PROG-RISORSE GENETICHE-D.N.25/01	DIPART.SCIENZE AGRON.GENETICA VES.-UNIVER.NAPOLI TOTALE CAPITOLO	32.670.000 74.250.000			32.670.000 74.250.000		
0600	01539	99	CAPITOLO 20602U PROGETTO POP-824*TEC.LAVOR.SUOLO X AGRIC.AREE COLL.MELEDIONE	UNIVERSITA'STUDI-PALERMO-OTP.AGRON.COLT.EPRACEE TOTALE CAPITOLO	45.007.000 45.007.000			45.007.000 45.007.000		
0600	00864	00	CAPITOLO 20603O ft.20-1/18/00-PG.4/4/77.N-anno 99 spese personale esecutivo	C.R.P.V.CENTRO RICERCHE PRODUZIONI VEGETALI	11.600.000			11.600.000		
0600	01631	00	ft.35-18/72/00 ottinizzz.tecnica sovesci fragola	C.R.P.V.CENTRO RICERCHE PRODUZIONI VEGETALI	10.974.000			10.974.000		
0600	01632	00	ft.34-18/72/00 progr.ric."frumento tenero e duro"	C.R.P.V.CENTRO RICERCHE PRODUZIONI VEGETALI	2.700.000			2.700.000		
0600	01005	01	collaboraz.pronp. Mirafiori Lettuce Virus	ISTITUTO DI FITOVITROLOGIA APPLICATA	6.000.000			6.000.000		
0600	01143	01	CONV.3/2/01 RIC.FUNZ."CRIPSYST-WATERSHED"	OIP.BIOTEC.AGRARIE ED AMBIENTALI-UNIVERSITA'ANCONA	9.000.000			9.000.000		
0600	01283	01	sviluppo strumenti software prog."Fenologia agricoli".	Ce.S.I.A. Centro Studi per Applicazione Informatic	3.100.000			3.100.000		
0600	01730	01	Progetto:Ottinizzz.piante biocide Meloidogyne anno 2001	C.R.P.V.CENTRO RICERCHE PRODUZIONI VEGETALI	20.400.000			20.400.000		
0600	01731	01	Progetto:Ottinizzz.in colture orticole e fragole anno 2001	C.R.P.V.CENTRO RICERCHE PRODUZIONI VEGETALI	20.456.022			20.456.022		
0602	90345	01	CUM.DI RICER.PER PROVE SPERIM.ANAL.GIFAS.01	ASSOCIAZIONE ITALIANA SEMENTI	10.608.000			10.608.000		
0602	90347	01	CUM.DI RICERC.PROVE SPERIM.BARRBIET.2001	SCAM SRL	2.520.000			2.520.000		
			CAPITOLO 30701B	TOTALE CAPITOLO	97.358.022			97.358.022		
0600	00615	98	FT.4/98-10/02/98 G.LI 8.50 SERIE DI LIND OLEICO	ZECCHI MODESTO di Zecchi Giovanni	355.300			355.300		
0602	90158	99	VENDITA SERIE RICIUNO	SA S.C.P.A.	441.680			441.680		
0600	01417	00	COMPENSAZIONE AL REDDITO 2000 (P.A.C.)	A.G.E.A.-AGENZIA PER LE EROGAZIONI IN AGRICOLTURA	951.440			951.440		
0601	90309	00	CONTRIBUTO PAC ANNO 2000	A.G.E.A. - AG. PER LE EROGAZIONI IN AGRICOLTURA	1.771.826			1.771.826		
0602	90278	00	BARRABIETOLE PRODUZIONE 2000	SADAM ZUCCHERIFICI DIVISIONE DELLA S.E.C.I IND.SPA	923.099			923.099		
0600	00700	01	FT.17-29/6/01 erba medica in piedi produz. 2001	AZ. AGRICOLA FRATELLI RINALDI	2.075.338			2.075.338		
0600	01278	01	Bietole campagna 2001 Budrio-c/c 534602 stab.S.Pietro Casale	S.F.I.R. S.p.A.-SOCIETA'FOND.INDISTR.ROMAGNOLA	11.286.459			11.286.459		
0600	01279	01	Bietole campagna 2001 Anzola-c/c 496237 stab.S.Pietro Casale	S.F.I.R. S.p.A.-SOCIETA'FOND.INDISTR.ROMAGNOLA	19.299.791			19.299.791		
0600	01712	01	COMPENSAZIONE AL REDDITO 2001 (P.A.C.)	A.G.E.A. - AG. PER LE EROGAZIONI IN AGRICOLTURA	507.285			507.285		
0601	90297	01	P.A.C. 2001	A.G.E.A. - AG. PER LE EROGAZIONI IN AGRICOLTURA	5.954.102			5.954.102		
0601	90408	01	ACCORTO BIETOLE CAMPAGNA 2001 C/C N. 40963/1 PORTO VIRO	ERIDANIA ZUCCHERIFICI NAZIONALI S.p.l.	867.000			867.000		
0601	90486	01	ACC.BIETOLE CAMPAGNA 2001 C/C 40963/1	ERIDANIA ZUCCHERIFICI NAZIONALI S.p.l.	6.323.629			6.323.629		
0602	90237	01	VENDITA GIRASOLE RD-FOOD PRODUZ.2001	MERI S.R.L.	1.409.269			1.409.269		
0602	90267	01	COMPENSO INTEGRATIVI PAC 2001	A.G.E.A.-AGENZIA PER LE EROGAZIONI IN AGRICOLTURA	23.766.413			23.766.413		
0602	90268	01	BARRABIETOLE PRODUZIONE 2001	SADAM ZUCCHERIFICI DIVISIONE DELLA S.E.C.I IND.SPA	127.854			127.854		
0602	90269	01	PROD.GIRASOLE FOOD 2001	LA CEREALE S.R.L.	3.191.506			3.191.506		
			CAPITOLO 30702O	TOTALE CAPITOLO	79.151.991			79.151.991		
0600	00715	00	ft.16-25/7/00 kit. diagnostico per ABA	FLORILAB Biotecnologie Vegetali	180.000			180.000		
0600	01135	00	ft.28-26/10/00 kit diagnostico per ABA	FLORILAB Biotecnologie Vegetali	240.000			240.000		
0600	01629	00	FT.31-15/11/00 2 unità kit.per ABA	FLORILAB Biotecnologie Vegetali	480.000			480.000		
0600	00219	01	ft.n.6-20/3/01 n. 4 unità kit ABA	FLORILAB Biotecnologie Vegetali	960.000			960.000		

XIV LEGISLATURA - DISEGNI DI LEGGE E RELAZIONI - DOCUMENTI

(MMREZ2)

PAG. 7

LISTA RESIDUI ATTIVI PER L'ANNO 2002

M.P.A.F. - I.R.S.A. CULTURE INDUSTRIALI - BOLOGNA

20/03/02

SEZ. N° ACC.	ANNO	DESCRIZIONE	DEBITORE	AMMONTARE	VARIAZIONI	RISCOSSO	DA RISCOUTERE	N° REV.	DATA REV.
0600 00220	01	ft. n. 7/01-20/03/01 prove reg. varietà pomodoro 0.6.n.	ENSE Ente Nazionale Sementi Elette TOTALE CAPITOLO	3.400.000 5.260.000			3.400.000 5.260.000		
CAPITOLO 307030									
0600 00333	99	ft. n. 6/99-30/04/99-502 quota costi esami sierologici patata	A.P. Pa Associazione tra Produttori Patate	5.000.000			5.000.000		
0603 90280	99	QUOTA PROG. RICERCA POMOD. CONVENZ. 5/8/99	A.P. D.C. SALENHO	1.800.000			1.800.000		
0603 90281	99	QUOTA PROG. RICERCA POMOD. CONVENZ. 5/8/99	A.P. D.P.A.	4.800.000			4.800.000		
0603 90283	99	QUOTA PROG. RICERCA POMOD. CONVENZ. 5/8/99	ASSO. P. D. A.	3.600.000			3.600.000		
0603 90361	99	CONVENZ. 16/4/99 PETO X PROVE AGRON. POMOD. OGM	PETO ITALIANA S.R.L.	28.800.000			28.800.000		
0600 00432	00	ft. 10/00-30/4/00 saldo esami sierol. maciatura patata	A.P. Pa Associazione tra Produttori Patate	7.157.604			7.157.604		
0600 00433	00	ft. 11/00-30/4/00 saldo esami sierol. maciatura patata	AS. PRO. PAI. Associazione Produttori Patate	3.561.300			3.561.300		
0600 00460	01	ft. 14-15/5/01 analisi su campioni di cotone e canapa	ENSE Ente Nazionale Sementi Elette	625.002			625.002		
0600 01004	01	FT. 20-27/8/01 n. 5 conf. da gr. 1 glucotropaeoline	GETION - Laboratoire d'Analises	35.214			35.214		
0600 01276	01	calibrat. del mod. CropSyst ecc. periodo 1995/2001	Scuola Superiore S. Anna	4.000			4.000		
0600 01281	01	servizi tecnici	Nuova Fitochimica s.r.l.	900.000			900.000		
0600 01729	01	Controllo tetraidrocannabinolo (THC) su canapa da fibra	Agenzia per le Erogazioni in Agricoltura	9.384.000			9.384.000		
0601 90298	01	ANALISI CAMPIONI PARCELLARI	ZANATTA ANMARITA	7.680.000			7.680.000		
0601 90299	01	ANALISI CAMPIONI PARCELLARI	C.I.S.A.C.	32.136.000			32.136.000		
0601 90300	01	ANALISI CAMPIONI PARCELLARI	SOCIETA' PRODUTTORI SEMENTI	21.741.384			21.741.384		
0601 90301	01	ANALISI CAMPIONI PARCELLARI	CARLA IMPORT.	5.508.000			5.508.000		
0601 90302	01	ANALISI CAMPIONI PARCELLARI	ASSOCIAZIONE NAZIONALE BIETICOLTORI	44.929.200			44.929.200		
			TOTALE CAPITOLO	177.661.704			177.661.704		
CAPITOLO 308010									
0600 00355	01	Canone locazione immobili 1/1-31/12/2001 Osservatorio	REGIONE EMILIA - ROMAGNA	42.223.453			42.223.453		
0600 01743	01	PERNOTTAMENTO USO FORESTERIA PER. 1/10-31/12/01	MARINOLFI ANIELLO	506.000			506.000		
			TOTALE CAPITOLO	42.729.453			42.729.453		
CAPITOLO 308030									
0600 01742	01	INTERESSI ATTIVI CONTO I. U. ANNO 2001	BANCA D'ITALIA	240.156			240.156		
CAPITOLO 309010									
0600 01667	99	R.H.B. GAS RISCALDAMENTO SEDE PER. GEN.-DIC. '99	REGIONE EMILIA - ROMAGNA	11.651.359			11.651.359		
0600 01648	99	R.H.B. GAS RISCALDAMENTO EX CASA COLONICA PER. GEN.-DIC. '99	REGIONE EMILIA - ROMAGNA	2.605.000			2.605.000		
0600 00252	00	RECUPERO ACQUA FREDDA PERIODO 1°-2°-3°-4° TRIM. '99	REGIONE EMILIA - ROMAGNA	3.052.096			3.052.096		
0600 01649	00	R.H.B. GAS RISCALDAMENTO SEDE PER. GEN.-DIC. '00	REGIONE EMILIA - ROMAGNA	9.258.865			9.258.865		
0600 01650	00	R.H.B. GAS RISCALDAMENTO EX CASA COLONICA PER. GEN.-DIC. '00	REGIONE EMILIA - ROMAGNA	2.076.000			2.076.000		
0600 01149	01	recupero tassa domanda privat.comunitaria fagiolo talento	CONVASE	1.549.016			1.549.016		
0600 01282	01	recupero antic.tassa annuale registro fagiolo HERIT	CONVASE	300.000			300.000		
0600 01744	01	R.H.B. GAS RISCALDAMENTO EX CASA COLONICA-ANNO 2000	REGIONE EMILIA - ROMAGNA	3.041.639			3.041.639		
0600 01745	01	R.H.B. GAS RISCALDAMENTO SEDE PER. 1/1-31/12/01	REGIONE EMILIA - ROMAGNA	11.414.509			11.414.509		
0600 01746	01	RECUPERO ACQUA FREDDA - ANNO 2001-	REGIONE EMILIA - ROMAGNA	1.888.967			1.888.967		
0603 90314	01	CONVENZ. 5/655-8/10/93 STAZ. METEOR.-2001-REG. CAMPANIA	SE-S.I.C.A. ASSESSORATO AGRICOLTURA	1.159.000			1.159.000		

XIV LEGISLATURA - DISEGNI DI LEGGE E RELAZIONI - DOCUMENTI

M.P.A.F. - I.R.S.A. CULTURE INDUSTRIALI - BOLDIRNA

20/03/02

LISTA RESIDUI ATTIVI PER L'ANNO 2002

(MMAE72)

PAG. 8

SEZ.	N° ACC.	ANNO	DESCRIZIONE	DEBITORE	AMMONTARE	VARIAZIONI	RISCOSSO	DA RISCOUTERE	N° REV.	DATA REV.
			CAPITOLO 412010	TOTALE CAPITOLO	47.996.451			47.996.451		
0600	01043	01	cessione affrancatrice Audion 6000 usata	CAVIOLI SRL	240.000			240.000		
			CAPITOLO 515010	TOTALE CAPITOLO	240.000			240.000		
0600	00703	90	contrib. esecuz. lavori adatt. capannoni (0M287/7232/90-33-10.90)	MINISTERO PER LE POLITICHE AGRICOLE E FORESTALI	12.016.185			12.016.185		
0600	00742	91	saldo contr. lav. adatt. laborat. radioisot-DM. 185/7246/91-4-7.91	MINISTERO PER LE POLITICHE AGRICOLE E FORESTALI	24.140.530			24.140.530		
0600	00974	98	CONTR. ADEI. IMP. ELET. E. MANUT. CONTRUSOF. SEDE (DN 405-20/7/98)	MINISTERO PER LE POLITICHE AGRICOLE E FORESTALI	91.044.880			91.044.880		
0601	90036	99	CONTR. RIF. IMP. IDR. D.N. 657/7232/98-1/12/98	MINISTERO PER LE POLITICHE AGRICOLE	18.900.810			18.900.810		
0603	90354	01	CONTRIB. INTERVENTI ADEGUAM. D.LGS. 426/94-SEZ. BATTIPAGLIA	MINISTERO POLITICHE AGRIC. FORESTALI	102.525.305			102.525.305		
			CAPITOLO 722070	TOTALE CAPITOLO	248.627.510			248.627.510		
0601	90482	01	1° RESTITUZIONE FONDO ECONOMATO ANNO 2001	RONDINE ANTONIO (FONDO ECONOMATO)	499.540			499.540		
0601	90483	01	2° RESTITUZIONE FONDO ECONOMATO ANNO 2001	RONDINE ANTONIO (FONDO ECONOMATO)	460			460		
0602	90825	01	RENDICENTO SPESE POSTALI ANNO 2001	FARAH ROSANNA - FONDO ECONOMATO	181.300			181.300		
0602	90326	01	RESTITUZIONE SPESE POSTALI ANNO 2001	FARAH ROSANNA - FONDO ECONOMATO	318.700			318.700		
			CAPITOLO 722080	TOTALE CAPITOLO	1.000.000			1.000.000		
0600	00950	00	DONAZIONE SANGUE GIORNO 10/8/00 LUGASI	I.N.P.S.	96.025			96.025		
0600	01733	01	REC. ANT. BIG. FS. MISS. P. 25-29/11/01 CALDERONE	DYLAN TOUR DI ROBINIUR S.P.A.	213.000			213.000		
0600	01734	01	REC. ANT. BIG. AER. MISS. 3-8/12/01 DONATELLI NEW YORK	DYLAN TOUR DI ROBINIUR S.P.A.	794.395			794.395		
0600	01735	01	REC. BIG. FS. 12/9/01 BOLOGNA/MILANO VIROVETS	DYLAN TOUR DI DEMETRA S.R.L.	44.000			44.000		
0600	01736	01	REC. ANT. BIG. 10-12/12/01 BRILLIARI-VITORCHIANO (VT) - CORSO SPETI	DYLAN TOUR DI DEMETRA S.R.L.	51.000			51.000		
0600	01737	01	REC. ANT. BIG. MISS. 24/5/01 FILA MILANO ALAM 2001	DYLAN TOUR DI DEMETRA S.P.A.	88.000			88.000		
0600	01738	01	REC. ANT. BIG. MISS. 14-23/11/01 DI CAROILLO-FIRENZE PRATO	DYLAN TOUR DI DEMETRA S.P.A.	84.000			84.000		
0600	01740	01	REC. ANT. BIG. MISS. G. 9/2/01 RANALLI FIRENZE	DYLAN TOUR DI ROBINIUR S.P.A.	79.000			79.000		
0600	01741	01	REC. ANT. BIG. MISS. 18/10/01 RANALLI ROMA	COSEFURI VIARGI S.R.L.	146.500			146.500		
			CAPITOLO 722080	TOTALE CAPITOLO	1.645.120			1.645.120		
			TOTALE GENERALE	TOTALE GENERALE	3.418.550.048			3.418.550.048		

XIV LEGISLATURA - DISEGNI DI LEGGE E RELAZIONI - DOCUMENTI

MI.P.A.F. - I.R.S.A. COLTURE INDUSTRIALI - BOLOGNA (CINQUEZZ) PAG. 1

LISTA RESIDUI PASSIVI PER L'ANNO 2002

20/03/02

SEZ. N° TRP.	ANNO	DESCRIZIONE	CREDITORE	AMMONTARE	VARIAZIONI	PAGATO	DA PAGARE	N° RRI.	DATA RRI.
CAPITOLO 101050									
0600	03071	IND. MISSIONE P. 7-18/10/01 BOLOGNA OSINO	CALDERONE DOTT. SEBASTIANO	1.554.730			1.554.730		
0600	03072	IND. MISSIONE P. 18-20/10/01 BOLOGNA	CALDERONE DOTT. SEBASTIANO	283.300			283.300		
0600	03073	IND. MISSIONE P. 14-25/11/01 BOLOGNA	CALDERONE DOTT. SEBASTIANO	1.745.430			1.745.430		
0600	03074	IND. MISSIONE P. 25-29/11/01 BOLOGNA ROMA	CALDERONE DOTT. SEBASTIANO	573.819			573.819		
0600	03075	REC. ART. BIG-FS MISSIONE P. 25-29/11/01 CALDERONE	DYLAN TOUR DI ROBITUR S.p.a.	213.000			213.000		
0600	03153	IND. MISSIONE PER. 15-23/12/01 BOLOGNA, ROVIGO, ROMA	CALDERONE DOTT. SEBASTIANO	1.484.488			1.484.488		
			TOTALE CAPITOLO	5.858.747			5.858.747		
CAPITOLO 102050									
0600	03081	REC. ART. BIG-19/16/01 RONGAI FIRENZE X CORSO INVENTARIO ARGO	DYLAN TOUR DI DEHETRA S.R.L.	51.000			51.000		
0600	03084	IND. MISSIONE 24/5/01 MILANO -ALM 2001	FILA GIANNI	28.200			28.200		
0600	03085	REC. ART. BIG-FS MISSIONE 24/5/01 FILA MILANO ALM 2001	DYLAN TOUR DI DEHETRA S.R.L.	84.000			84.000		
0600	03094	IND. MISSIONE G. 18/10/01 ROMA	RAMALLI PAOLO	54.250			54.250		
0600	03095	REC. ART. BIG-MISSIONE 18/10/01 RAMALLI ROMA	DYLAN TOUR DI DEHETRA S.R.L.	146.500			146.500		
0600	03154	IND. MISSIONE G. 11/12/01 ISOLA BELLA SCALA (VR)	RAMALLI PAOLO	114.585			114.585		
0601	90545	IND. MISSIONE P. 11/12-14/12/01 ROMA	ROMDIOHE ARTORIO	677.740			677.740		
0602	90542	INDENNITA' MISSIONE DAL 27/11-29/11/01	FARAH ROSANNA	164.700			164.700		
0602	90587	INDENNITA' MISSIONE DEL 9/05/01	LAURETTI DR. DOMENICO	61.900			61.900		
			TOTALE CAPITOLO	1.384.895			1.384.895		
CAPITOLO 102057									
0602	90559	RIMBORSO SPESE PERIODO DAL 6/7-29/11/01	LAURETTI DR. DOMENICO	218.440			218.440		
			TOTALE CAPITOLO	218.440			218.440		
CAPITOLO 10205D									
0602	03113	IND. MISSIONE 5/12/01 BOLOGNA	LAURETTI DR. DOMENICO	61.600			61.600		
0603	03117	IND. MISSIONE PER. 29/5-20/7/01 ANGRI	ZACCARDELLI MASSIMO	32.010			32.010		
0603	03119	IND. MISSIONE G. 30/10/01 NAPOLI	GIORDANO ITALO	33.715			33.715		
			TOTALE CAPITOLO	127.325			127.325		
CAPITOLO 10205G									
0600	03086	IND. MISSIONE P. 14-23/11/01 FIRENZE PRATO	DI CANDILO MARCO	64.800			64.800		
0600	03087	REC. ART. BIG-MISSIONE 14-23/11/01 DI CANDILO-FIRENZE PRATO	DYLAN TOUR DI ROBITUR S.p.a.	79.000			79.000		
0600	03096	IND. MISSIONE G. 10/12/01 FIRENZE	GRASSI GIACCAPOLO	69.300			69.300		
			TOTALE CAPITOLO	213.100			213.100		
CAPITOLO 10205I									
0600	03083	REC. BIG-FS 10-12/12/01 BARTILLARI VITTORECIANO(VT)-CORSO SPET.	DYLAN TOUR DI ROBITUR S.p.a.	88.000			88.000		
			TOTALE CAPITOLO	88.000			88.000		

XIV LEGISLATURA - DISEGNI DI LEGGE E RELAZIONI - DOCUMENTI

(MMEEZZ)

PAG. 2

LISTA RESIDUI PASSIVI PER L'ANNO 2002

M.I.P.A.F. - I.R.S.A. CULTURE INDUSTRIALI - BOLOGNA

20/03/02

SEZ.	N°IMP.	ANNO	DESCRIZIONE	CREDITORE	AMMONTARE	VARIAZIONI	PAGATO	DA PAGARE	N° RMI.	DATA RMI.
0603	90704	01	CAPITOLO 10205K INDENNITA' MISSIONI PER.10/9-14/12/01	GIORDANO ITALO	279.185 279.185			279.185 279.185		
0602	90557	01	CAPITOLO 10205L RITORNO SPESE PERIODO DAL 3/7-16/10/01	DEL GATTO ANDREA	40.040 40.040			40.040 40.040		
0601	90551	01	CAPITOLO 10205Q IND.MISSIONE P.5-14/12/01	STEVANATO PIERGIORGIO	33.910			33.910		
0601	90552	01	IND.MISSIONE P.11/6-18/7/01	BIANCARDI DR. ENRICO	1.159.905			1.159.905		
0601	90553	01	IND.MISSIONE P.14/5-6/6/01	BIANCARDI DR. ENRICO	261.520			261.520		
0601	90554	01	IND.MISSIONE P.10/4-9/5/01	BIANCARDI DR. ENRICO	106.245			106.245		
0601	90555	01	IND.MISSIONE P.22/8-16/10/01	BIANCARDI DR. ENRICO	108.940			108.940		
0601	90556	01	IND.MISSIONE G.22/11/01	BIANCARDI DR. ENRICO	9.300			9.300		
0601	90577	01	INDENNITA' MISSIONE P.5-13/12/01	BIANCARDI DR. ENRICO	130.885			130.885		
				TOTALE CAPITOLO	1.810.725			1.810.725		
0600	03109	01	CAPITOLO 10205R IND.MISS. G.9/3/01 FIRENZE	RAHALLI PAOLO	30.515			30.515		
0600	03110	01	REC.ANT.BIG.MISS.9/3/01 RAHALLI FIRENZE	COSEPIRI VIAGGI S.R.L.	49.200			49.200		
0603	03116	01	IND.MISSIONE PER.6-21/12/01 POTENZA SALERNO NAPOLI	GIORDANO ITALO	138.656			138.656		
0603	03118	01	IND.MISS. PER. 30/8-11/12/01	GIORDANO ITALO	159.885			159.885		
				TOTALE CAPITOLO	378.256			378.256		
0600	03155	01	CAPITOLO 10205S IND.MISS. G.17/12/01 ROMA	CERATO CLAUDIO	202.520 202.520			202.520 202.520		
0603	90700	01	CAPITOLO 10205U INDENNITA' MISSIONI PER.10-11/12/01	ZACCARELLI MASSIMO	142.890 142.890			142.890 142.890		
0600	02438	01	CAPITOLO 102060 IND.MISS.P.3-8/12/01 NEW YORK	DOMATELLI MARCELLO	3.050.249			3.050.249		
0600	03088	01	REC.ANT.BIG.MISS.3-8/12/01 DOMATELLI NEW YORK	DYLAN TOUR DI ROBITOR S.p.a.	794.395 3.844.644			794.395 3.844.644		
				TOTALE CAPITOLO						

XIV LEGISLATURA - DISEGNI DI LEGGE E RELAZIONI - DOCUMENTI

(MAREZZ)

PAG. 3

LISTA RESIDUI PASSIVI PER L'ANNO 2002

I.R.P.A.F. - I.R.S.A. CULTURE INDUSTRIALI - BOLOGNA

20/03/02

SEZ. N° IMP.	ANNO	DESCRIZIONE	CREDITORE	AMMONTARE	VARIAZIONI	PAGATO	DA PAGARE	N° MAN.	DATA MAN.
0600	03080	CAPITOLO 10206G							
	01	REC.816.FS 12/9/01 BOLOGNA/MIANO VIRDNETS	DYLAN TOUR DI DEKETRA S.R.L.	44.000 44.000			44.000 44.000		
0602	90585	CAPITOLO 10206Y							
	01	INDENNITA MISSIONE DAL 16/12-18/12/01 BRUXELLES	LAURETI DR. DOPPELICO	1.817.200 1.817.200			1.817.200 1.817.200		
0600	01977	CAPITOLO 10208 "							
	01	1°TRIN. 01-IVS-0TD-AZ.S.MARIA NUOVA-BO(ACCORDO)	I.R.P.S.-SEDE DI BOLOGNA	1.450.000 1.450.000			1.450.000 1.450.000		
0600	01978	CAPITOLO 10208Z							
	01	1°TRIN. 01-IVS-0TD-AZ.S.MARIA NUOVA-BO(ACCORDO)	I.R.P.S.-SEDE DI BOLOGNA	1.632.000 1.632.000			1.632.000 1.632.000		
0600	01786	CAPITOLO 10208O							
	98	2°TRIN. 98-IVS-0TD-AZ.BAGNARESA-BUDDIO(BO)	I.R.P.S.-SEDE DI BOLOGNA	29.500			29.500		
	0600	4°TRIN. 98-IVS-0TI-AZ.S.MARIA NUOVA-BO	I.R.P.S.-SEDE DI BOLOGNA	39.000			39.000		
	0603	CONTRIB.AGRIC.3°TRIN/99-QUOTA DAT.LAV.(SALDO)	I.R.P.S. - SEDE DI SALERNO	2.542.107			2.542.107		
	0600	CONTRIB.AGRIC.4°TRIN/99-QUOTA DAT.LAVURO	I.R.P.S. - SEDE DI SALERNO	86.860			86.860		
	0600	2°TRIN. 99-0TD-AZ.CA ROSSEA-AZZOLA ENILIA(BO)-SALDO	I.R.P.S.-SEDE DI BOLOGNA	77.000			77.000		
	0600	2°TRIN. 99-0TD-AZ.BAGNARESA-BUDDIO(BO)-ACCORDO	I.R.P.S.-SEDE DI BOLOGNA	108.000			108.000		
	0600	2°TRIN. 99-0TI-AZ.S.MARIA NUOVA-BO	I.R.P.S.-SEDE DI BOLOGNA	40.906			40.906		
	0600	2°TRIN. 99-0TD-AZ.S.MARIA NUOVA-BO-SALDO	I.R.P.S.-SEDE DI BOLOGNA	321.000			321.000		
	0600	3°TRIN. 99-0TI-AZ.S.MARIA NUOVA-BO	I.R.P.S.-SEDE DI BOLOGNA	30.000			30.000		
	0600	4°TRIN. 99-1.V.S.-0TI-S.MARIA NUOVA-BO	I.R.P.S.-SEDE DI BOLOGNA	66.000			66.000		
	0600	4°TRIN. 99-1.V.S.-0TD-S.MARIA NUOVA-BO-SALDO	I.R.P.S.-SEDE DI BOLOGNA	230.000			230.000		
	0600	4°TRIN. 99-1.V.S.-0TD-AZ.BAGNARESA-BUDDIO(BO)	I.R.P.S.-SEDE DI BOLOGNA	33.000			33.000		
	0601	I.V.S.:3° TRIN.99 O.I.D. (SALDO)	I.R.P.S. SEDE DI ROVIGO	184.000			184.000		
	0601	I.V.S.: 4° TRIN.99 O.T.I. (1°ACC.)	I.R.P.S. SEDE DI ROVIGO	75.000			75.000		
	0601	I.V.S.: 4° TRIN.99 O.T.I. (SALDO)	I.R.P.S. SEDE DI ROVIGO	81.000			81.000		
	0602	CAU IVS.3°TRIN.99 CARICO STIT.QUOTA PARTE	I.R.P.S. SEDE DI ANCONA	381.000			381.000		
	0603	CONTRIB.AGR.1°TRIN/99-QUOTA DAT.LAV.(SALDO)	I.R.P.S. - SEDE DI SALERNO	117.001			117.001		
	0603	CONTR.AGR.0TD 2°TRIN/99-QUOTA DAT.LAV.(SALDO)	I.R.P.S. - SEDE DI SALERNO	212.118			212.118		
	0603	CONTR.AGR.0TD 3°TRIN/99-QUOTA DAT.LAV.(SALDO)	I.R.P.S. - SEDE DI SALERNO	190.055			190.055		
	0603	CONTR.AGR.0TD 4°TRIN/99-QUOTA DAT.LAV.(SALDO)	I.R.P.S. - SEDE DI SALERNO	96.303			96.303		
	0600	2°TRIN. 00-IVS-0TD-AZZOLA E. (BO)-SALDO	I.R.P.S.-SEDE DI BOLOGNA	54.000			54.000		
	0600	2°TRIN. 00-IVS-0TI-AZ.S.MARIA NUOVA-BO	I.R.P.S.-SEDE DI BOLOGNA	40.000			40.000		
	0600	2°TRIN. 00-IVS-0TD-AZ.S.MARIA NUOVA-BO-SALDO	I.R.P.S.-SEDE DI BOLOGNA	209.000			209.000		
	0600	3°TRIN. 00-IVS-0TD-AZ.S.MARIA NUOVA-BO-ACCORDO	I.R.P.S.-SEDE DI BOLOGNA	344.638			344.638		
	0600	3°TRIN. 00-IVS-0TI-AZ.S.MARIA NUOVA-BO	I.R.P.S.-SEDE DI BOLOGNA	28.952			28.952		

XIV LEGISLATURA - DISEGNI DI LEGGE E RELAZIONI - DOCUMENTI

(MAREZZ)

PAG. 4

LISTA RESIDUI PASSIVI PER L'ANNO 2002

M.I.P.A.F. - I.R.S.A. COLTURE INDUSTRIALI - BOLOGNA

20/03/02

SEZ. IPI - ANNO	DESCRIZIONE	CREDITORE	AMMONTARE	VARIAZIONI	PAGATO	DA PAGARE	IP. MIN.	DATA MIN.
0600 02173	3° TRIM. '00-IVS-0TD-AZ.OLA E. (BO)-SALDO	I.M.P.S. - SEDE DI BOLOGNA	116.733			116.733		
0600 02827	4° TRIM. '00-IVS-0TD-AZ. BAGHARESA-RUORIO	I.M.P.S. - SEDE DI BOLOGNA	78.456			78.456		
0600 02833	4° TRIM. '00-IVS-0TD-AZ. S. MARIA NUOVA-BOLOGNA	I.M.P.S. - SEDE DI BOLOGNA	40.048			40.048		
0600 02835	4° TRIM. '00-IVS-0TD-AZ. S. MARIA NUOVA-BO (ACCONTO)	I.M.P.S. - SEDE DI BOLOGNA	358.362			358.362		
0601 90459	IVS: 3° TRIM. 2000 O.I.I. (SALDO)	I.M.P.S. - SEDE DI BOLOGNA	50.000			50.000		
0601 90466	IVS: 4° TRIM. 2000 O.I.I. (SALDO)	I.M.P.S. - SEDE DI BOLOGNA	374.562			374.562		
0601 90470	IVS: 4° TRIM. 2000 O.I.D. (SALDO)	I.M.P.S. - SEDE DI BOLOGNA	2.110.996			2.110.996		
0602 90491	3° TRIM. '00 IVS 0TD AZIENDA OSTINO CAR. ISTIT.	I.M.P.S. - SEDE DI ANCONA	89.472			89.472		
0603 90332	CORTR. AGR. OTD 1° TRIM. '00 QUOTA DAT. L. (SALDO)	I.M.P.S. - SEDE DI ANCONA	123.453			123.453		
0603 90511	VERS. CONTR. AGR. 3° TRIM. '00 (SALDO)-Q. DAT. LAV.	I.M.P.S. - SEDE DI SALERNO	25.242			25.242		
0603 90519	1° TRIM. '01-IVS-0TD-AZ. S. MARIA NUOVA-BO (SALDO)	I.M.P.S. - SEDE DI SALERNO	17.074			17.074		
0600 01987	3° TRIM. '01-IVS-0TD-AZ. S. MARIA NUOVA-BO (SALDO)	I.M.P.S. - SEDE DI BOLOGNA	9.575.787			9.575.787		
0600 02173	3° TRIM. '01-IVS-0TD-AZ. S. MARIA NUOVA-BO	I.M.P.S. - SEDE DI BOLOGNA	2.394.713			2.394.713		
0600 02180	3° TRIM. '01-IVS-0TD-AZ. BAGHARESA-RUORIO (BO)-ACCONTO	I.M.P.S. - SEDE DI BOLOGNA	1.218.954			1.218.954		
0600 02185	3° TRIM. '01-IVS-0TD-AZ. S. MARIA NUOVA-BO (ACCONTO)	I.M.P.S. - SEDE DI BOLOGNA	11.767.025			11.767.025		
0600 03023	CLIM-ANNO '01-0TD-AZ. S. MARIA NUOVA-BO	CASSA INTEGRATAZ. INDEBITATA E INFORTUNI LAV. AGRICOLI	223.573			223.573		
0600 03025	CLIM-ANNO '01-0TD-AZ. S. MARIA NUOVA-BO	CASSA INTEGRATAZ. INDEBITATA E INFORTUNI LAV. AGRICOLI	2.566.026			2.566.026		
0600 03036	4° TRIM. '01-IVS-0TD-AZ. S. MARIA NUOVA-BO	I.M.P.S. - SEDE DI BOLOGNA	3.207.099			3.207.099		
0600 03041	4° TRIM. '01-IVS-0TD-AZ. S. MARIA NUOVA-BO	I.M.P.S. - SEDE DI BOLOGNA	22.318.772			22.318.772		
0601 90467	IVS: 3° TRIM. 2001 O.I.D. (SALDO)	I.M.P.S. - SEDE DI BOLOGNA	7.499.657			7.499.657		
0601 90472	IVS: 4° TRIM. 2001 O.I.D. (SALDO)	I.M.P.S. - SEDE DI BOLOGNA	5.205.495			5.205.495		
0602 90393	3° TRIM. '01 IVS 0TD AZ. OSTINO CARIC. IST.	I.M.P.S. - SEDE DI ANCONA	69.160			69.160		
0602 90560	CILA 4° TRIM. '01 CARICO ISTITUTO	CASSA INTEGRATAZ. LAVORATORI AGRICOLI	7.671.006			7.671.006		
0602 90567	4° TRIM. '01 IVS 0TD AZIENDA OSTINO CAR. IST.	I.M.P.S. - SEDE DI ANCONA	6.473.641			6.473.641		
0603 90495	VERS. CONTR. AGR. OTD 4° TRIM. '01-Q. DAT. LAV. (SALDO)	I.M.P.S. - SEDE DI SALERNO	620.000			620.000		
	CAPITOLO 102082	TOTALE CAPITOLO	89.811.746			89.811.746		
0600 02186	3° TRIM. '01-IVS-0TD-AZ. S. MARIA NUOVA-BO (ACCONTO)	I.M.P.S. - SEDE DI BOLOGNA	2.200.000			2.200.000		
	CAPITOLO 102084	TOTALE CAPITOLO	2.200.000			2.200.000		
0600 02187	3° TRIM. '01-IVS-0TD-AZ. S. MARIA NUOVA-BO (ACCONTO)	I.M.P.S. - SEDE DI BOLOGNA	2.000.000			2.000.000		
	CAPITOLO 102085	TOTALE CAPITOLO	2.000.000			2.000.000		
0600 01979	1° TRIM. '01-IVS-0TD-AZ. S. MARIA NUOVA-BO (ACCONTO)	I.M.P.S. - SEDE DI BOLOGNA	1.419.500			1.419.500		
0603 90555	VERS. CONTR. AGR. OTD 3° TRIM. '01 (SALDO)-Q. DAT. LAV.	I.M.P.S. - SEDE DI SALERNO	555.000			555.000		
0603 90692	VERS. CONTR. AGR. OTD 4° TRIM. '01-Q. DAT. LAV. (ACCONTO)	I.M.P.S. - SEDE DI SALERNO	800.000			800.000		
	CAPITOLO 102087	TOTALE CAPITOLO	2.774.500			2.774.500		
0602 90507	CAU IVS 4° TRIM. '98 CARICO ISTITUTO ACCONTO	I.M.P.S. - SEDE DI ANCONA	123.646			123.646		
0602 90395	3° TRIM. '01 IVS 0TD AZIENDA OSTINO CAR. ISTIT.	I.M.P.S. - SEDE DI ANCONA	2.785.146			2.785.146		

XIV LEGISLATURA - DISEGNI DI LEGGE E RELAZIONI - DOCUMENTI

(199422)

PAG. 5

LISTA RESIDUI PASSIVI PER L'ANNO 2002

I.N.P.A.F. - I.R.S.A. COLTURE INDUSTRIALI - BOLOGNA

20/03/02

SEZ.	IMP.	ANNO	DESCRIZIONE	CREDITORE	AMMONTARE	VARIAZIONI	PAGATO	DA PAGARE	N° MAN.	DATA MAN.
			CAPITOLO 102088	TOTALE CAPITOLO	2.908.792			2.908.792		
0600	02453	98	4*TRIM. '98-I.V.S.-OTT-AZOLA E.(80)	I.N.P.S.-SEDE DI BOLOGNA	32.000			32.000		
0601	90545	98	SALDO IVS 4*TRIM/'98 OP. I.D.	I.N.P.S. SEDE DI ROVIGO	130.000			130.000		
0601	90546	98	IVS 4*TRIM/'98 OP. I.I.	I.N.P.S. SEDE DI BOLOGNA	73.713			73.713		
0600	01892	99	2*TRIM. '99-OTT-AZ. CA ROSSA-AZOLA E.(80)	I.N.P.S.-SEDE DI BOLOGNA	3.175.706			3.175.706		
0600	01908	99	3*TRIM. '99-OTT-AZ. CA ROSSA-AZOLA E.(80)	I.N.P.S.-SEDE DI BOLOGNA	32.000			32.000		
0600	02308	99	4*TRIM. '99-I.V.S.-OTT-AZ. CA ROSSA-AZOLA E.(80)	I.N.P.S.-SEDE DI BOLOGNA	44.000			44.000		
0601	90352	99	IVS: 3*TRIM. 1999 O.I.I.	I.N.P.S.-SEDE DI BOLOGNA	58.000			58.000		
0600	02130	00	2*TRIM. '00-IVS-OTT-AZOLA E.(80)	I.N.P.S.-SEDE DI BOLOGNA	44.000			44.000		
0600	02141	00	2*TRIM. '00-IVS-OTT-BURDIO (80)-SALDO	I.N.P.S.-SEDE DI BOLOGNA	62.000			62.000		
0600	02169	00	3*TRIM. '00-IVS-OTT-BURDIO(80)-SALDO	I.N.P.S.-SEDE DI BOLOGNA	63.544			63.544		
0600	02175	00	3*TRIM. '00-IVS-OTT-AZOLA E.(80)	I.N.P.S.-SEDE DI BOLOGNA	33.697			33.697		
0600	02899	00	4*TRIM. '00-IVS-OTT-AZ. CA ROSSA-AZOLA E.(80)	I.N.P.S.-SEDE DI BOLOGNA	45.303			45.303		
0600	02177	01	3*TRIM. '01-IVS-OTT-AZ. CA ROSSA-AZOLA E.(80)	I.N.P.S.-SEDE DI BOLOGNA	2.691.327			2.691.327		
0600	02179	01	3*TRIM. '01-IVS-OTT-AZ. BAGHARSA-BURDIO(80)-ACCONTO	I.N.P.S.-SEDE DI BOLOGNA	2.434.000			2.434.000		
0600	03027	01	CLIH-ARNO 01-OTT-AZOLA E.(80)	CASSA INTEGRAZ. INDEBITATA E INFORTUNI LAV. AGRICOLI	243.048			243.048		
0600	03029	01	CLIH-ARNO 01-OTT-AZOLA E.(80)	CASSA INTEGRAZ. INDEBITATA E INFORTUNI LAV. AGRICOLI	426.113			426.113		
0600	03031	01	CLIH-ARNO 01-OTT-BURDIO(80)	CASSA INTEGRAZ. INDEBITATA E INFORTUNI LAV. AGRICOLI	278.882			278.882		
0600	03039	01	4*TRIM. '01-IVS-OTT-AZ. S. MARIA NUOVA-BO-ACCONTO	I.N.P.S.-SEDE DI BOLOGNA	5.809.554			5.809.554		
0600	03043	01	4*TRIM. '01-IVS-OTT-AZ. AZOLA E.(80)	I.N.P.S.-SEDE DI BOLOGNA	3.098.151			3.098.151		
0600	03045	01	4*TRIM. '01-IVS-OTT-AZ. AZOLA E.(80)	I.N.P.S.-SEDE DI BOLOGNA	3.583.218			3.583.218		
0600	03047	01	4*TRIM. '01-IVS-OTT-AZ. AZOLA E.(80)	I.N.P.S.-SEDE DI BOLOGNA	1.310.203			1.310.203		
0601	90466	01	IVS: 3*TRIM. 2001 O.I.D. (2° ACCONTO)	I.N.P.S.-SEDE DI ROVIGO	5.149.000			5.149.000		
0601	90469	01	IVS: 3*TRIM. 2001 O.I.I.	I.N.P.S.-SEDE DI ROVIGO	4.921.528			4.921.528		
0601	90474	01	IVS: 4*TRIM. 2001 O.I.I. (1° ACCONTO)	I.N.P.S.-SEDE DI ROVIGO	3.513.718			3.513.718		
0601	90540	01	IVS: 4*TRIM. 2001 O.I.D.	I.N.P.S.-SEDE DI ROVIGO	3.094.000			3.094.000		
0602	90396	01	3*TRIM. 01 IVS OTT AZ. OSTIMO CAR. IST. ACCONTO	I.N.P.S.-SEDE DI ANCONA	4.578.573			4.578.573		
0602	90561	01	CLIA 4*TRIM. 01 CARICO ISTITUTO	CASSA INTEGRATIVA LAVORATORI AGRICOLI	122.182			122.182		
0602	90564	01	CLIA 4*TRIM. 01 AZIENDA OSTIMO CAR. IST.	I.N.P.S.-SEDE DI ANCONA	210.982			210.982		
			CAPITOLO 102086	TOTALE CAPITOLO	45.238.442			45.238.442		
0600	02175	01	3*TRIM. '01-IVS-OTT-AZ. CA ROSSA-AZOLA E.(80)	I.N.P.S.-SEDE DI BOLOGNA	6.555.096			6.555.096		
0600	02181	01	3*TRIM. '01-IVS-OTT-AZ. BAGHARSA-BURDIO(80)-SALDO	I.N.P.S.-SEDE DI BOLOGNA	1.247.000			1.247.000		
0600	02188	01	3*TRIM. '01-IVS-OTT-AZ. S. MARIA NUOVA-BO-ACCONTO	I.N.P.S.-SEDE DI BOLOGNA	6.000.000			6.000.000		
0600	03048	01	4*TRIM. '01-IVS-OTT-AZ. BURDIO-BO-SALDO	I.N.P.S.-SEDE DI BOLOGNA	753.000			753.000		
			CAPITOLO 10208K	TOTALE CAPITOLO	14.525.096			14.525.096		
0603	90554	01	VERS. CONTR. AGR. OTD 3*TR/01(ACC)-Q. DAT. LAV.	I.N.P.S. - SEDE DI SALERNO	1.335.000			1.335.000		
0603	90693	01	VERS. CONTR. AGR. OTD 4*TR/01-Q. DAT. LAV. (ACCONTO)	I.N.P.S. - SEDE DI SALERNO	1.777.000			1.777.000		
			CAPITOLO 10208L	TOTALE CAPITOLO	3.112.000			3.112.000		
0600	02589	01	3*TRIM. '01-IVS-OTT-AZ. S. MARIA NUOVA-BO-ACCONTO	I.N.P.S.-SEDE DI BOLOGNA	4.800.000			4.800.000		

XIV LEGISLATURA - DISEGNI DI LEGGE E RELAZIONI - DOCUMENTI

(MMME22)

PAG. 6

LISTA RESIDUI PASSIVI PER L'ANNO 2002

I.R.S.A. COLTURE INDUSTRIALI - BOLOGNA

20/03/02

SEZ. N° IMP.	ANNO	DESCRIZIONE	CREDITORE	AMBITARE	VARIAZIONI	PAGATO	DA PAGARE	N° MAR.	DATA MAR.
0600	03040	4°TRIM. '01-IVS-0TD-AZ.S.MARIA NUOVA-80-ACCORTO	I.N.P.S.-SEDE DI BOLOGNA	2.974.046			2.974.046		
0601	90471	IVS: 4° TRIM. 2001 O.T.D. (1°ACCORTO)	I.N.P.S. SEDE DI ROVIGO	3.141.000			3.141.000		
0601	90475	IVS: 4° TRIM. 2001 O.T.I. (SALDO)	I.N.P.S. SEDE DI ROVIGO	3.300.000			3.300.000		
0602	90398	3°TRIM.01 IVS OTD AZIENDA OSINO CAR. ISTIT.	I.N.P.S. SEDE DI ANCONA	847.665			847.665		
0602	90362	CILA 4°TRIM.01 CARICO ISTITUTO	CASSA INTEGRATIVA LAVORATORI AGRICOLI	170.600			170.600		
0602	90563	4°TRIM.01 IVS OTD AZIENDA OSINO CAR. IST.	I.N.P.S. SEDE DI ANCONA	2.151.982			2.151.982		
		TOTALE CAPITOLO		17.387.293			17.387.293		
0600	01980	CAPITOLO 10208N							
		1°TRIM. '01-IVS-0TD-AZ.S.MARIA NUOVA-80(ACCORTO)	I.N.P.S.-SEDE DI BOLOGNA	4.900.000			4.900.000		
		TOTALE CAPITOLO		4.900.000			4.900.000		
0600	01981	CAPITOLO 10208Q							
		1°TRIM.01-IVS-0TD-AZ.S.MARIA NUOVA-80(ACCORTO)	I.N.P.S.-SEDE DI BOLOGNA	4.300.000			4.300.000		
0601	90465	IVS: 3° TRIM.2001 O.T.D. (1°ACCORTO)	I.N.P.S. SEDE DI ROVIGO	4.000.000			4.000.000		
		TOTALE CAPITOLO		8.300.000			8.300.000		
0600	02310	CAPITOLO 10208R							
		4°TRIM. '99-1°-IVS-0TD-AZ.CA.ROSSA-AZZOLA E. (80)	I.N.P.S.-SEDE DI BOLOGNA	37.000			37.000		
0600	01983	1°TRIM. '01-IVS-0TD-AZ.S.MARIA NUOVA-80(ACCORTO)	I.N.P.S.-SEDE DI BOLOGNA	4.600.000			4.600.000		
		TOTALE CAPITOLO		4.637.000			4.637.000		
0600	03038	CAPITOLO 10208S							
		4°TRIM. '01-IVS-0TD-AZ.S.MARIA NUOVA-80-ACCORTO	I.N.P.S.-SEDE DI BOLOGNA	850.000			850.000		
		TOTALE CAPITOLO		850.000			850.000		
0603	90494	CAPITOLO 10208U							
		VERS.CONTR.ABR.0TD 4°TR/01-9.0AT.LAV.(ACCORTO)	I.N.P.S. - SEDE DI SALERNO	600.000			600.000		
		TOTALE CAPITOLO		600.000			600.000		
0600	02831	CAPITOLO 10208W							
		4°TRIM. '00-IVS-0TD-AZ.CA.ROSSA-AZZOLA E. (80)	I.N.P.S.-SEDE DI BOLOGNA	40.267			40.267		
0602	90642	4°TRIM.00 IVS OTD AZIENDA OSINO CARIC. IST.	I.N.P.S. SEDE DI ANCONA	543.888			543.888		
		TOTALE CAPITOLO		584.155			584.155		
0600	02189	CAPITOLO 10208Y							
		3°TRIM. '01-IVS-0TD-AZ.S.MARIA NUOVA-80(SALDO)	I.N.P.S.-SEDE DI BOLOGNA	4.000.000			4.000.000		
0602	90565	3°TRIM.01 IVS OTD AZIENDA OSINO CAR. IST.	I.N.P.S. SEDE DI ANCONA	1.386.280			1.386.280		

XIV LEGISLATURA - DISEGNI DI LEGGE E RELAZIONI - DOCUMENTI

I.R.S.A. - CULTURE INDUSTRIALI - BOLOGNA

20/03/02

LISTA RESIDUI PASSIVI PER L'ANNO 2002

(ANNAZZI)

PAG. 7

SEZ. N° IMP.	ANNO	DESCRIZIONE	CREDITORE	AMMONTARE	VARIAZIONI	PAGATO	DA PAGARE	N° MAN.	DATA MAN.
0602	90566	4°TRIM.'01 IVS OTD AZIENDA OSTRO CAR. IST.	I.R.P.S. SEDE DI ANCONA	968.250 6.354.530			968.250 6.354.530		
0600	01985	CAPITOLO 10208Z							
		1°TRIM.'01-IVS-OTD-AZ.S.MARIA NUOVA-80(ACCORTO)	I.R.P.S.-SEDE DI BOLOGNA	3.500.000 3.500.000			3.500.000 3.500.000		
0600	02439	CAPITOLO 10209O							
		RIT.24.20 SU HISS.P.3-8/12/01 DONATELLI NEW YORK	IRPDAP -PENSIONI-CONTRIBUTO STATO	510.683 510.683			510.683 510.683		
0600	01431	CAPITOLO 10402O							
		SPESA GESTIONE SERRE:ENEL PERIODO 15/12/00-14/03/01-ACCORTO	REG-EMILIA ROMAGNA-OSSERVATORIO MALATTIE PIANTE	4.789.888			4.789.888		
		ENEL-PERIODO DICEMBRE '01-SEDE	CASSA DI RISPARMIO	3.523.508			3.523.508		
		CONSUMI FIDU AL 6/12/01-SERVIZIO ACQUA-SEDE	SEABO S.P.A.	1.175.000			1.175.000		
		QUOTA PARTE-SPESA GESTIONE SERRE:SERVIZIO ACQUA	REG-EMILIA ROMAGNA-OSSERVATORIO MALATTIE PIANTE	547.000			547.000		
		PERIODO SETTEMBRE '01-USI IRRIGUI-AZ.BAGHARES-BUDRIO	ENEL-COMPARTIMENTO FIRENZE	130.000			130.000		
		PERIODO DICEMBRE '01-ENEL SERRA	CASSA DI RISPARMIO	732.723			732.723		
		CONSUMI FIDU AL:17/02-SERVIZIO ACQUA-SEDE	SEABO S.P.A.	1.066.497			1.066.497		
		4°TRIM.'01-SERVIZIO ACQUA-IRDARTE SEDE	SEABO S.P.A.	36.170			36.170		
		4°TRIM.'01-SERVIZIO ACQUA-SERRA	SEABO S.P.A.	128.413			128.413		
		SPESA GESTIONE SERRE:SERV.ACQUA-4°TRIM.'01-	REG-EMILIA ROMAGNA-OSSERVATORIO MALATTIE PIANTE	817.764			817.764		
		3°QUADRIM.-SERVIZIO ACQUA-SEDE	CASSA DI RISPARMIO	1.810.103			1.810.103		
		ENEL-SALDO MESE DICEMBRE 2001	E.N.E.L.-ENTE NAZIONALE PER L'ENERGIA ELETTRICA	274.476			274.476		
		ENERGIA ELETTR. 6°TRIM.'01-A.CARPOCANALLO	AZIENDA SPECIALE PER L'ENERGIA E L'AMBIENTE	639.626			639.626		
		ACQUA E.E. 6°TRIM.'01 UFFICI OSTRO	AZIENDA SPECIALE PER L'ENERGIA E L'AMBIENTE	171.511			171.511		
		PER. DICEMBRE '01-SEDE	CASSA DI RISPARMIO	55.947			55.947		
		BUCHE ANTIRENDID PER.1/7-31/12/01	ASIS AZIENDA SPEC.IDRICA SALERNA.	1.991.000			1.991.000		
			TOTALE CAPITOLO	17.902.588			17.902.588		
0600	01432	CAPITOLO 10402S							
		SPESA GESTIONE SERRE:ENEL PERIODO 15/12/00-14/03/01-SALDO	REG-EMILIA ROMAGNA-OSSERVATORIO MALATTIE PIANTE	2.000.000			2.000.000		
0600	03049	CAPITOLO 10402G							
		PERIODO RIV.'01-SERRA	ENEL-COMPARTIMENTO FIRENZE	556.135 556.135			556.135 556.135		
0601	90557	CAPITOLO 10402L							
		ENEL:1° ACCORTO MESE DICEMBRE 2001	E.N.E.L.-ENTE NAZIONALE PER L'ENERGIA ELETTRICA	283.524			283.524		

XIV LEGISLATURA - DISEGNI DI LEGGE E RELAZIONI - DOCUMENTI

M.I.P.A.F. - I.R.S.A. - COLTURE INDUSTRIALI - BOLOGNA

20/03/02

LISTA RESIDUI PASSIVI PER L'ANNO 2002

(MMRE22)

PAG. 8

SEZ. N° IMP.	ANNO	DESCRIZIONE	CREDITORE	AMMONTARE	VARIAZIONI	PAGATO	DA PAGARE	N° MM.	DATA MM.
		CAPITOLO 104030	TOTALE CAPITOLO	283.524			283.524		
0600	03060	CONSUMI FINO AL 6/12/01-SERVIZIO GAS-SEDE-ACCONTO	SEABO S.P.A.	1.035.730			1.035.730		
0600	03061	CONSUMI FINO AL 6/12/01-RISCALD. EX CASA COLORICA	SEABO S.P.A.	463.000			463.000		
0600	03063	QUOTA PARTE SPESE GESTIONE SERRE-SERVIZIO GAS-RISCALDAMENTO	REG-EMILIA ROMAGNA-OSSERVATORIO MALATTIE PIANTE	8.084.000			8.084.000		
0600	03139	CONSUMI FINO AL 7/1/01-SERVIZIO GAS-RISCALD. SEDE	SEABO S.P.A.	10.497.314			10.497.314		
0600	03140	CONSUMI FINO AL 7/1/02-RISCALD. EX CASA COLORICA	SEABO S.P.A.	714.639			714.639		
0600	03141	CONSUMI FINO AL 7/1/01-SERVIZIO GAS-RISCALD. SERRA	SEABO S.P.A.	2.368.736			2.368.736		
0600	03151	SPESE GESTIONE SERRE-SERV. GAS-PER. B/11-7/1/02	REG-EMILIA ROMAGNA-OSSERVATORIO MALATTIE PIANTE	6.318.396			6.318.396		
0600	03157	CONSUMO GAS METANO ANNO 2001-RISCALDAMENTO LABORATORI	REG-EMILIA ROMAGNA-OSSERVATORIO MALATTIE PIANTE	637.111			637.111		
0601	90337	PROT. N. 482/118 DEL 24/9/01 ACQUISTO GPL	VERONESI GEM. MASSIMO-CONCESS. AGIPCOVERGAS	498.855			498.855		
0601	90504	PROT. N. 641 DEL 30/11/01 GASOLIO RISCALDAMENTO	RIGON PETROLI S.R.L.	5.785.200			5.785.200		
0601	90505	PROT. N. 642 DEL 30/11/01 ACQUISTO G.P.L.	VERONESI GEM. MASSIMO-CONCESS. AGIPCOVERGAS	499.683			499.683		
0601	90550	PROT. N. 700 DEL 18/12/01 GASOLIO RISCALDAMENTO	RIGON PETROLI S.R.L.	5.746.800			5.746.800		
0602	90590	GAS METANO 6° BIR. 01 UFFICI USINO	AZIENDA SPECIALE PER L'ENERGIA E L'AMBIENTE	214.562			214.562		
		CAPITOLO 104032	TOTALE CAPITOLO	42.864.026			42.864.026		
0600	03104	CONSUMI FINO AL 6/12/01-SERVIZIO GAS-SEDE-ACCONTO	SEABO S.P.A.	600.000			600.000		
		CAPITOLO 104035	TOTALE CAPITOLO	600.000			600.000		
0600	03103	QUOTA PARTE-SPESE GESTIONE SERRE-SERVIZIO GAS-RISCALDAMENTO	REG-EMILIA ROMAGNA-OSSERVATORIO MALATTIE PIANTE	1.673.000			1.673.000		
		CAPITOLO 104038	TOTALE CAPITOLO	1.673.000			1.673.000		
0600	02557	BUONO N. 120-6.P.L.-AZ. CA ROSSA ANZOLA E. (RD)	BUTAN GAS S.P.A.	1.654.872			1.654.872		
		CAPITOLO 104036	TOTALE CAPITOLO	1.654.872			1.654.872		
0600	03062	CONSUMI FINO AL 6/12/01-RISCALD. SERRA	SEABO S.P.A.	1.608.000			1.608.000		
0600	03064	QUOTA PARTE SPESE GESTIONE SERRE-SERVIZIO GAS-RISCALDAMENTO	REG-EMILIA ROMAGNA-OSSERVATORIO MALATTIE PIANTE	3.000.000			3.000.000		
		CAPITOLO 104031	TOTALE CAPITOLO	4.608.000			4.608.000		
0600	03108	CONSUMI FINO AL 6/12/01-SERVIZIO GAS-SEDE(SALDO)	SEABO S.P.A.	1.000.000			1.000.000		
		CAPITOLO 104030	TOTALE CAPITOLO	1.000.000			1.000.000		
0600	03105	CONSUMI FINO AL 6/12/01-SERVIZIO GAS-SEDE-ACCONTO	SEABO S.P.A.	1.839.000			1.839.000		

XIV LEGISLATURA - DISEGNI DI LEGGE E RELAZIONI - DOCUMENTI

M.P.A.F. - I.R.S.A. CULTURE INDUSTRIALI - BOLOGNA

20/03/02

LISTA RESIDUI PASSIVI PER L'ANNO 2002

(MMMEZZ)

PAG. 9

SEC. N° TRP.	ANNO	DESCRIZIONE	CREDITORE	AMMONTARE	VARIAZIONI	PAGATO	DA PAGARE	N° MAN.	DATA MAN.
			TOTALE CAPITOLO	1.839.000			1.839.000		
0600	03106	01	CAPITOLO 10403R CONSUMI FINO AL:6/11/01-SERVIZIO GAS-SEDE-ACCORDO	308.000			308.000		
0600	03107	01	CAPITOLO 10403U CONSUMI FINO AL:6/11/01-SERVIZIO GAS-SEDE-ACCORDO	308.000			308.000		
0600	03058	01	CAPITOLO 10403Z CONSUMI FINO AL:6/12/01-SERVIZIO GAS-SEDE-ACCORDO	500.000			500.000		
0600	03059	01	CONSUMI FINO AL:6/12/01-SERVIZIO GAS-SEDE-ACCORDO	500.000			500.000		
0602	90008	01	CAPITOLO 104040 VIGILANZA ROTTURNA ANNO 2001	116.135			116.135		
0602	90009	01	PULIZIE UFFICI ANNO 2001	988.135			988.135		
0603	90001	01	CAMPARE VIGILANZA ROTTURNA - ANNO 2001	1.084.270			1.084.270		
0603	90407	01	BUONO ORD.N.760-12/9/01-AGG.DETERSERIVI X PULIZ.LOCALI						
0600	03016	01	CAPITOLO 104060 SPESE DI SPEDIZIONE DEL 31/10/01	98.168			98.168		
0600	03091	01	PERIODO NOVEMBRE '01-TEL.N.362948-SEDE	4.000			4.000		
0600	03122	01	ORD.N.1342/01-PROGRAM.GEST.ED ELABORAZ. TRAFFICO TELEFONICO	2.460.000			2.460.000		
0600	03127	01	PER.1-30/11/01-TELEFONATE SEDE:ELABORAZ. TRAFFICO TELEFONICO	24.392			24.392		
0600	03135	01	PER.1-31/12/01-TELEFONATE SEDE	25.888			25.888		
0600	03138	01	PERIODO DICEMBRE '01-TEL.N.362948	941.995			941.995		
0601	03131	01	PER.1-30/11/01-TELEFONATE SEDE	247.467			247.467		
0601	90437	01	PER.1-31/12/01-TELEFONATE SEDE	188.420			188.420		
0601	90544	01	SALDO BUONO D'ORDINE N. 93 DEL 3/10/01 TRASPORTO BIETOLE	1.446.592			1.446.592		
0601	90546	01	RINA.REID.SPESE 11/12/01 SPESE POSATILI	375.700			375.700		
0602	90238	01	BUON.N.274 TRASF.ALINEA TELEF.S.81AG.CAMP.	250.000			250.000		
0602	90551	01	REINQUANTO SPESE POSTALI 16/11-13/12/01	39.200			39.200		
0602	90604	01	CARDIN.E CONVER.INFISTRADA PER.1/11/30/11/01	228.340			228.340		
0603	03129	01	PER.1-30/11/01-TELEFONATE SEDE	214.527			214.527		
0603	03133	01	PER.1-31/12/01-TELEFONATE SEDE	406.627			406.627		
0603	03148	01	BUONO ORD.801 DEL 31/12/01-TRASPORTO PATATE DA SEDE	240.000			240.000		
0603	90708	01	RTMORSO SPESE X SPEDIZ.PATATE A ISCI 80	25.000			25.000		
0603	90711	01	DISTINTA SPESE POSTALI PER.30/11-31/12/01	87.100			87.100		

XIV LEGISLATURA - DISEGNI DI LEGGE E RELAZIONI - DOCUMENTI

(MARE22)

PAG. 10

LISTA RESIDUI PASSIVI PER L'ANNO 2002

H.P.A.F. - I.R.S.A. COLTURE INDUSTRIALI - BOLOGNA

20/03/02

SEZ. N° IMP.	ANNO	DESCRIZIONE	CREDITORE	AMMONTARE	VARIAZIONI	PAGATO	DA PAGARE	IP° MAN.	DATA RRH.
		CAPITOLO 104065	TOTALE CAPITOLO	7.615.502			7.615.502		
0600	03101	SPESA DI TRASPORTO PER SERIE PATATE	BODNER JOSEF AUTOTRANSPORTE & CO. K.G.	1.420.000			420.000		
0600	03112	SPESA DI TRASPORTO DEL 27/11/01-ACCORDO	UNITED PARCEL SERVICE - ITALIA SRL	118.454			118.454		
0603	90402	BUONO ORD.758 DEL 8/8/01-TRASPORTO TUBERI PATATA	PENTANGELO FRANCESCO - TRASPORTI	360.000			360.000		
		CAPITOLO 104067	TOTALE CAPITOLO	898.454			898.454		
0602	90462	RENDIC.10 SPES.POSTAL.DAL 10/08-13/11/01	FARAH ROSARNA - FONDO ECONOMATO	123.600			123.600		
		CAPITOLO 104068	TOTALE CAPITOLO	123.600			123.600		
0600	03126	PER.1-30/11/01-TELEFONATE AZIENDA DI ANZOLA E BUORIO	CASSA DI RISPARMIO	56.003			56.003		
0600	03136	PER.1-31/12/01-TELEFONATE AZIENDE DI ANZOLA E BUORIO	CASSA DI RISPARMIO	47.284			47.284		
		CAPITOLO 104069	TOTALE CAPITOLO	103.287			103.287		
0600	03114	SPESA DI TRASPORTO PER.5-13/12/01-SALDO	UNITED PARCEL SERVICE - ITALIA SRL	82.415			82.415		
0600	03115	SPESA DI SPEDIZIONE DEL 4/12/01	UNITED PARCEL SERVICE - ITALIA SRL	68.641			68.641		
		CAPITOLO 104070	TOTALE CAPITOLO	151.056			151.056		
0603	90347	BUONO ORD.754 DEL 7/8/01-TRASP.CAMP.PONDORINI AGRIC-BATTIP.	BIANCO FEDERICO TRASPORTI S.R.L.	240.000			240.000		
		CAPITOLO 104071	TOTALE CAPITOLO	240.000			240.000		
0601	90391	PROT.N.349 DEL 9/7/01 TRASPORTO BIETOLE	INTERNATIONAL PERSONALIZED SERVICES S.R.L.	2.760.000			2.760.000		
0601	90536	ACC-BUONO D'ORDINE N.93 DEL 3/10/01 TRASPORTO BIETOLE	INTERNATIONAL PERSONALIZED SERVICES S.R.L.	1.313.408			1.313.408		
		CAPITOLO 104072	TOTALE CAPITOLO	4.073.408			4.073.408		
0600	03014	ORD.PROT.N.4242-RITORNO ABB.TO'02-IFORMATORE IMAZ	IMAZ PACHE S.R.L.	380.000			380.000		
		CAPITOLO 104080	TOTALE CAPITOLO	380.000			380.000		
0600	01357	BUONO N.71/C-ESTRATTI	L'INFORMATORE AGRARIO	251.280			251.280		

XIV LEGISLATURA - DISEGNI DI LEGGE E RELAZIONI - DOCUMENTI

(PHAE22)

PAG. 11

LISTA RESIDUI PASSIVI PER L'ANNO 2002

M.I.P.A.F. - I.R.S.A. CULTURE INDUSTRIALI - BOLOGNA

20/03/02

SEZ. N° IMP.	ANNO	DESCRIZIONE	CREDITORE	AMMONTARE	VARIAZIONI	PAGATO	DA PAGARE	N° MAN.	DATA MAN.
0600 02033	01	BUDNO N.89-ESTRATTI	PACINI EDITORE S.R.L.	280.800			280.800		
0600 02622	01	BUDNO N.1737-C-ESTRATTI-'MARIETA' DI PATATA ECC..	L'INFORMATORE AGRARIO	446.800			446.800		
0600 02623	01	BUDNO N.176/C-REPRINTS	CASSA DI RISPARMIO	460.832			460.832		
0602 90500	01	BUDNO 329 ESTRATTI COLZA	L'INFORMATORE AGRARIO	251.289			251.289		
0603 90245	01	LETT.ORD.N.333 DEL 20/6/01-ACQ.ESTRATTI ART.PATATA	CALDERINI S.R.L.	289.120			289.120		
		TOTALE CAPITOLO		1.980.421			1.980.421		
0600 02554	01	CAPITOLO 104086							
0600 03034	01	BUDNO N.115/C-TESTI REVISIONATI	I.C.DOC SRL	480.000			480.000		
		BUDNO N.84/C-REPRINTS	CASSA DI RISPARMIO	850.000			850.000		
		TOTALE CAPITOLO		1.330.000			1.330.000		
0600 01745	01	CAPITOLO 104087							
0600 02550	01	BUDNO N.910-REPRINTS	CASSA DI RISPARMIO	500.000			500.000		
		BUDNO N.919/0-REVISIONE DI TESTI IN LINGUA INGLESE	I.C.DOC SRL	500.400			500.400		
		TOTALE CAPITOLO		1.000.400			1.000.400		
0600 01235	01	CAPITOLO 104090							
0600 01236	01	BUDNO N.67-MATERIALE VARIO DI CANCELLERIA	PURTO CART S.R.L.C.	334.083			334.083		
0600 01238	01	BUDNO N.70-MATERIALE VARIO DI CANCELLERIA	PURTO CART S.R.L.C.	251.118			251.118		
0600 01239	01	BUDNO N.72-SCATOLE PER ARCHIVIO	PURTO CART S.R.L.C.	320.016			320.016		
0600 01844	01	BUDNO N.73-MATERIALE VARIO DI CANCELLERIA	PURTO CART S.R.L.C.	219.669			219.669		
0600 01845	01	BUDNO N.79-MODULI CAPITOLO SPESA	MODULO SEI S.P.A.	384.000			384.000		
0600 01846	01	BUDNO N.80-MODULI REVERSALI D'INCASSO	MODULO SEI S.P.A.	456.000			456.000		
0600 01855	01	BUDNO N.81-MATERIALE VARIO PULIZIA SEDE	IGAM S.R.L.	571.320			571.320		
0600 01856	01	BUDNO N.83-MASTRI+ETICHETTE PER MACCHINA AFFRANCATRICE	IGAM S.R.L.	168.000			168.000		
0600 02233	01	BUDNO N.939-CORNICI	GAVIDOLI S.H.C. DI GAVIDOLI GUIDO & C.	119.996			119.996		
0600 02361	01	MASTRO PER OROLOGIO MARCATERPO	PURTO CART S.N.C.	48.000			48.000		
0600 02344	01	BUDNO N.91-MANDATI DI PAGAMENTO	ELCO SISTEMI GESTIONE DEL TEMPO	462.000			462.000		
0600 02590	01	BUDNO N.94-MATERIALE VARIO PER PULIZIA SEDE	MODULO SEI S.P.A.	591.264			591.264		
0600 02619	01	BUDNO N.99-ASCIUGAMANTI+CARTE IGENICA-SEDE	IGAM S.R.L.	582.780			582.780		
0600 02620	01	BUDNO N.90-MATERIALE VARIO PER LABORATORIO	IGAM S.R.L.	85.293			85.293		
0600 02621	01	BUDNO N.152-MATERIALE DI CANCELLERIA	PURTO CART S.R.L.C.	132.960			132.960		
0600 02998	01	BUDNO N.154-MATERIALE VARIO PER PULIZIA SEDE	PURTO CART S.N.C.	420.000			420.000		
0600 03076	01	BUDNO N.155-MATERIALE VARIO DI CANCELLERIA-ACCORDO	MODULO SEI S.P.A.	582.780			582.780		
0601 90383	01	BUDNO N.156-MATERIALE VARIO DI CANCELLERIA-SALDO	IGAM S.R.L.	70.370			70.370		
0601 90388	01	BUDNO N.157-MATERIALE VARIO DI CANCELLERIA	PURTO CART S.N.C.	25.970			25.970		
0601 90431	01	PROT.N.514/A/18 DEL 10/10/01 REFIL PER FAX	PURTO CART S.N.C.	96.000			96.000		
0601 90547	01	PROT.N.543 DEL 24/10/01 MATERIALE CANCELLERIA	CAVALLARO FIO & C. SNC	227.380			227.380		
0602 90490	01	PROT.N.575/A/19 DEL 6/11/01 ACQUISTO MAT.PULIZIA SEZIONE	BUDNO CENTRO PRIMAVERA	500.000			500.000		
0602 90490	01	R.I.R.-RENOV.SPESA 11/12/01 COPIE LISTINO	ROBBIERONE ANTONIO (FONDO ECONOMATO)	3.000			3.000		
0602 90504	01	BUDNO 324 MATERIALE ECONOMATO ACC.	CAPRIOLI ENRICO MACCHINE MOBILI ATR. UFFICIO	91.073			91.073		
		BUDNO 331/332 MATERIALE ECONOMATO SALDO	CAPRIOLI ENRICO MACCHINE MOBILI ATR. UFFICIO	283.274			283.274		
		TOTALE CAPITOLO		7.610.510			7.610.510		

XIV LEGISLATURA - DISEGNI DI LEGGE E RELAZIONI - DOCUMENTI

(MHEZZ)

PAG. 12

LISTA RESIDUI PASSIVI PER L'ANNO 2002

M.I.P.A.F. - I.R.S.A. CULTURE INDUSTRIALI - BOLOGNA

20/03/02

SEZ. N° TRIP.	ANNO	DESCRIZIONE	CREDITORE	AMMONTARE	VARIAZIONI	PAGATO	DA PAGARE	N° HH.	DATA HH.
0602 90491	01	CAPITOLO 104097					400.000		
0602 90503	01	BUONO 324 ACQUISTO MATER. ECOMORFATO SALDO	CAPITONI ERIDIO MACCHINE MOBILI ATTR. UFFICIO	400.000			311.914		
		BUONO 331/332 MATERIALE ECOMORFATO ACC.	CAPITONI ERIDIO MACCHINE MOBILI ATTR. UFFICIO	711.914			711.914		
			TOTALE CAPITOLO						
0600 02499	01	CAPITOLO 10409D					128.935		
0600 02509	01	BUONO N.140/C-MATERIALE DI CANCELLERIA-ACCONTO	PUNTO CART S.H.C.	128.935			90.000		
		BUONO N.163/C-MATERIALE DI CANCELLERIA	PUNTO CART S.H.C.	218.935			218.935		
			TOTALE CAPITOLO						
0600 01842	01	CAPITOLO 10409G					88.813		
0600 02357	01	BUONO N.104/C-MATERIALE DI CANCELLERIA	PUNTO CART S.H.C.	88.813			24.560		
0600 03002	01	BUONO N.130/C-MATERIALE VARIO DI CANCELLERIA	PUNTO CART S.H.C.	137.546			137.546		
		BUONO N.152/C-MATERIALE VARIO DI CANCELLERIA-ACCONTO	PUNTO CART S.H.C.	250.919			250.919		
			TOTALE CAPITOLO						
0603 90564	01	CAPITOLO 10409K					72.500		
		BUONO ORD.783-9/11/01-STAMPE A COLORI	MONETTI DIANA	72.500			72.500		
			TOTALE CAPITOLO						
0600 02223	01	CAPITOLO 10409S					34.294		
		BUONO N.296/B-MATERIALE DI CANCELLERIA	PUNTO CART S.H.C.	34.294			34.294		
			TOTALE CAPITOLO						
0600 02023	01	CAPITOLO 10409T					461.051		
		BUONO N.920/D-MATERIALE VARIO DI CANCELLERIA	PUNTO CART S.H.C.	461.051			461.051		
			TOTALE CAPITOLO						
0600 01976	01	CAPITOLO 10409Z					110.253		
0600 02355	01	BUONO N.111/C-MATERIALE VARIO DI CANCELLERIA	PUNTO CART S.H.C.	110.253			275.844		
		BUONO N.125/C-MATERIALE VARIO DI CANCELLERIA-ACCONTO	PUNTO CART S.H.C.	385.897			385.897		
			TOTALE CAPITOLO						
0600 00415	01	CAPITOLO 10410 "					246.000		
0600 01284	01	BUONO N.955/C-REAGENTE PER LABORATORIO	GIAGEN S.P.A.	246.000			1.126.260		
		BUONO N.36/C-REAGENTI PER LABORATORIO-ACCONTO	MAINI NICOLA	1.126.260					
			TOTALE CAPITOLO						

XIV LEGISLATURA - DISEGNI DI LEGGE E RELAZIONI - DOCUMENTI

(MAREZ)

LISTA RESIDUI PASSIVI PER L'ANNO 2002

H.P.A.F. - I.R.S.A. CULTURE INDUSTRIALI - BOLOGNA

20/03/02

SEZ. N° IMP.	ANNO	DESCRIZIONE	CREDITORE	AMMONTARE	VARIAZIONI	PAGATO	DA PAGARE	N° PARL.	DATA PARL.
		CAPITULO 104100	TOTALE CAPITULO	1.372.260			1.372.260		
0600	01214	BUONO N.886/D-REAGENTI PER LABORATORIO-CRPV	SIGMA-ALDRICH S.R.L.	228.000			228.000		
0600	01217	BUONO N.891/D-MATERIALE VARIO PER LABORATORIO-CRPV	MAIRI NICOLA	325.200			325.200		
0600	01520	BUONO N.895/D-REAGENTI PER LABORATORIO-CRPV	SIGMA-ALDRICH S.R.L.	661.600			661.600		
0600	01355	BUONO N.69/C-MATERIALE VARIO	CONSORZIO AGRARIO INTERPROVINCIALE DI BO E MO	89.650			89.650		
0600	01356	BUONO N.70/C-MATERIALE VARIO	CONSORZIO AGRARIO INTERPROVINCIALE DI BO E MO	243.736			243.736		
0600	01402	BUONO N.935-STAMPE PER POSTER	ELIORIEFFE - Centro Copigrafico	486.000			486.000		
0600	01403	BUONO N.936-STAMPE PER POSTER	ELIORIEFFE - Centro Copigrafico	324.000			324.000		
0600	01404	BUONO N.937-STAMPE PER POSTER	ELIORIEFFE - Centro Copigrafico	324.000			324.000		
0600	01639	BUONO N.1037/C-MATERIALE VARIO	MARAZZINI MOP CASTENASO S.N.C.	70.400			70.400		
0600	02146	BUONO N.922/D-SABBIA	CONICAVE	282.500			282.500		
0600	02148	BUONO N.924/D-REAGENTI PER LABORATORIO	ANTIBIOTICOS S.p.A.	374.980			374.980		
0600	02149	BUONO N.925/D-REAGENTI PER LABORATORIO	MEKX EUROLAB S.R.L.	500.400			500.400		
0600	02150	BUONO N.926/D-REAGENTI PER LABORATORIO	SIGMA-ALDRICH S.R.L.	228.000			228.000		
0600	02160	BUONO N.927/D-REAGENTE PER LABORATORIO	SIGMA-ALDRICH S.R.L.	117.665			117.665		
0600	02161	BUONO N.928/D-REAGENTE PER LABORATORIO	MAJANI NICOLA	458.280			458.280		
0600	02205	BUONO N.1144-TIUSCHA	PROBED SRL	31.720			31.720		
0600	02216	BUONO N.122-MATERIALE VARIO	SERRA UMBERTO & FIGLI S.H.C.	127.156			127.156		
0600	02270	BUONO N.142/C-REAGENTI PER LABORATORIO-CIR-TORINO	SIGMA-ALDRICH S.R.L.	998.400			998.400		
0600	02362	BUONO N.96-TRASFERIMENTO PIANTE ISTITUTO SU CD	ELIORIEFFE - Centro Copigrafico	177.000			177.000		
0600	02370	BUONO N.306/B-REAGENTE PER LABORATORIO-CRPV	ROCHE DIAGNOSTICS S.P.A.	238.800			238.800		
0600	02374	BUONO N.310/B-MATERIALE VARIO PER LABORATORIO-CRPV	F.A.V.S. DI GNUDI GIOVANNI & C.	1.560.360			1.560.360		
0600	02377	BUONO N.153/C-REAGENTI PER LABORATORIO	INWITROBER S.R.L.	58.200			58.200		
0600	02530	BUONO N.936/D-MATERIALE VARIO PER LABORATORIO	F.A.V.S. DI GNUDI GIOVANNI & C.	905.115			905.115		
0600	02531	BUONO N.937/D-ARIANELLO	AIR LIQUIDE ITALIA S.R.L.	487.320			487.320		
0600	02533	BUONO N.939/D-ASCIUGAMANI A SFILLO PER LABORATORIO	IGM S.R.L.	215.760			215.760		
0600	02549	BUONO N.978/D-REAGENTI PER LABORATORIO-SALDI	ANTIBIOTICOS S.p.A.	451.240			451.240		
0600	02727	BUONO N.944/D-SNACCI IN ACCIAIO INOX	ITALSCIENTIFICA S.R.L.	840.000			840.000		
0600	03137	BUONO N. 187/E-AZOTO LIQUIDO	AIR LIQUIDE ITALIA S.R.L.	202.272			202.272		
0601	90209	PROT. N. 316 DEL 21/6/01 MATERIALE FOTOGRAFICO	PIOMBO E SIVIERO	108.000			108.000		
0601	90243	PROT. N. 357 DEL 12/7/01 CARTINE FILTRANTI	F.A.V.S. S.n.c. di GNUDI GIOVANNI & C.	499.800			499.800		
0601	90360	PROT. N. 493/A18-27/9/01 ACQUISTO INIBITI	BETRA di G. Ventura	132.000			132.000		
0601	90361	BUONO D'ORDINE N. 82-27/9/01 ACQ. 8 KG SENE BIETOLA SPERIMENTI	MONTORIO LUCIANO	352.000			352.000		
0601	90362	BUONO D'ORDINE N. 81-27/9/01 ACQ. 86.19 SENE BIETOLA SPERIMENTI	ANTONICCHI ANNA MARIA	836.000			836.000		
0601	90363	PROT. N. 494/A18-27/9/01 ACQUISTO STANDARD LITIO	INSTRUMENTATION LABORATORY	552.000			552.000		
0601	90365	PROT. N. 496/A18-1/10/01 ACQ. GRAND CENTAURO	RIGOR PETROLI S.R.L.	1.211.860			1.211.860		
0601	90366	PROT. N. 391/A18-26/7/01 ACQUISTO GUANTI	SALVANI FERRANDO	172.400			172.400		
0601	90367	PROT. N. 416/A18-8/8/01 SCARPE ANTINFORTUNISTICA	SALVANI FERRANDO	645.680			645.680		
0601	90495	BUONO D'ORDINE N. 86 DEL 27/9/01 SENE BIETOLA SPERIMENTALE	BASSANI ALFREDO, MAURO & G.M.	101.243			101.243		
0601	90494	ALTB. REID-SPESA 11/12/01 MATERIALE VARIO	RODINONE ANTONIO (FONDO ECONOMATO)	638.000			638.000		
0602	90405	ACQ. ARIA CROMATOGRAF. BB 50/200	AIR LIQUIDE S.R.L.	396.000			396.000		
0603	90458	BUONO ORD.749-17/10/01-ACQ. MATERIALE FERRAMENTA	AIR LIQUIDE S.R.L.	244.500			244.500		
0603	90460	BUONO ORD.770-24/10/01-ACQ. BUDINE ASPRATUTTO	FERRAMENTA SUD S.R.L.	135.000			135.000		
0603	90499	BUONO ORD. N.798 DEL 18/12/01-ACQ. NAT. FERRAMENTA	DE CARO TUC-HIFI	102.100			102.100		
		CAPITULO 104105	TOTALE CAPITULO	17.254.177			17.254.177		
0600	00425	BUONO N.665/C-SENE DI PATATE	QUALITY SEEDS SRL	62.400			62.400		

XIV LEGISLATURA - DISEGNI DI LEGGE E RELAZIONI - DOCUMENTI

I.L.P.A.F. - I.R.S.A. CULTURE INDUSTRIALI - BOLOGNA

20/03/02

LISTA RESIDUI PASSIVI PER L'ANNO 2002

(CHINEZZ)

PAG. 14

SEZ.	N° IMP.	ANNO	DESCRIZIONE	CREDITORE	AMMONTARE	VARIAZIONI	PAGATO	DA PAGARE	N° RMI.	DATA RMI.
0600	01556	01	BUONO N.275/B-AZOTO LIQUIDO	AIR LIQUIDE ITALIA S.R.L.	206.472			206.472		
0600	01263	01	BUONO N.282/B-MATERIALE VARIO PER LABORATORIO	F.A.V.S. DI GNIDI GIOVANNI & C.	1.956.904			1.956.904		
0600	01267	01	BUONO N.36-FITOFARMACI	CONSORZIO AGRARIO INTERPROVINCIALE DI BO E MO	1.036.750			1.036.750		
0600	01354	01	BUONO N.68/C-AZOTO LIQUIDO	AIR LIQUIDE ITALIA S.R.L.	206.472			206.472		
0600	01441	01	BUONO N.79/C-REAGENTI PER LABORATORIO	IRWITROGEN S.R.L.	81.960			81.960		
0600	01443	01	BUONO N.82/C-REAGENTI PER LABORATORIO	CONSORZIO AGRARIO INTERPROVINCIALE DI BO E MO	446.400			446.400		
0600	01447	01	BUONO N.90/C-COMFIDOR	DITTA G.PREDA & FOLLI-FOSCHINI	271.150			271.150		
0600	01823	01	BUONO N.50-TORBA PER SERRA	CONSORZIO AGRARIO INTERPROVINCIALE DI BO E MO	486.720			486.720		
0600	01829	01	BUONO N.108-IMBILCOTTO REGRITRANVERSO PER TUNNEL PATATE	CONSORZIO AGRARIO INTERPROVINCIALE DI BO E MO	136.800			136.800		
0600	01836	01	BUONO N.99/C-AZOTO LIQUIDO	AIR LIQUIDE ITALIA S.R.L.	206.472			206.472		
0600	01838	01	BUONO N.102/C-AZOTO LIQUIDO	AIR LIQUIDE ITALIA S.R.L.	202.272			202.272		
0600	01845	01	BUONO N.287/B-REAGENTI PER LABORATORIO	SIEMA-ALDRICH S.R.L.	679.200			679.200		
0600	01846	01	BUONO N.288/B-REAGENTI PER LABORATORIO	SIEMA-ALDRICH S.R.L.	379.200			379.200		
0600	01847	01	BUONO N.289/B-AZOTO LIQUIDO	AIR LIQUIDE ITALIA S.R.L.	202.272			202.272		
0600	02206	01	BUONO N.115-TORBA	DITTA G.PREDA & FOLLI-FOSCHINI	486.720			486.720		
0600	02220	01	BUONO N.292/B-POSTER	HEMARD COLOR SERVICE S.R.L.	70.560			70.560		
0600	02222	01	BUONO N.295/B-PIPEPITA MULTICANALE	HECK EUROLAB S.R.L.	576.000			576.000		
0600	02224	01	BUONO N.297/B-MICROPIPETTA SINGOLO CANALE	HECK EUROLAB S.R.L.	561.600			561.600		
0600	02227	01	BUONO N.299/B-CRIBBOX	HECK EUROLAB S.R.L.	206.472			206.472		
0600	02239	01	BUONO N.124/C-AZOTO LIQUIDO	AIR LIQUIDE ITALIA S.R.L.	261.600			261.600		
0600	02242	01	BUONO N.126/C-MATERIALE PER LABORATORIO	DASTI S.p.A.	179.160			179.160		
0600	02246	01	BUONO N.130/C-REAGENTI PER LABORATORIO	IRWITROGEN S.R.L.	567.600			567.600		
0600	02366	01	BUONO N.302/B-TERMOSENSORE	HECK EUROLAB S.R.L.	566.400			566.400		
0600	02368	01	BUONO N.304/B-MATERIALE VARIO PER LABORATORIO	HILLIPORE S.p.A.	538.806			538.806		
0600	02369	01	BUONO N.305/B-MATERIALE VARIO PER LABORATORIO	ATEES - APPAREC. TECNICHE IND. SCIEN. S.R.L.	600.000			600.000		
0600	02371	01	BUONO N.307/B-GUANTI SPECIALI PER FREDDO TEXPEX	HECK EUROLAB S.R.L.	426.132			426.132		
0600	02372	01	BUONO N.308/B-REAGENTI PER LABORATORIO	SIEMA-ALDRICH S.R.L.	416.813			416.813		
0600	02376	01	BUONO N.179/C-SCATOLE PER TRASPORTO PATATE	SCATOLIFICIO PAPAJOITI	952.432			952.432		
0600	02382	01	BUONO N.185/C-SEME DI PATATE	COOPERATIVA PRODUTTORI SEMENTI PUGESTIA A.R.L.	193.830			193.830		
0600	03078	01	ORDINE PER ACQUISTO DI AZOTO LIQUIDO	AIR LIQUIDE ITALIA S.R.L.	206.472			206.472		
0600	03111	01	ORDINE PER ACQUISTO DI AZOTO LIQUIDO	GOVONE S.R.L.	519.307			519.307		
0600	03120	01	BUONO N.314/B-AZOTO LIQUIDO	PROVVISORIO S.R.L.	163.789			163.789		
0603	03146	01	BUONO ORD.H.799 DEL 31/12/01-ACQ.PATATE DA SEDE	POLI.HER.PACK. S.A.S.	80.184			80.184		
0603	03147	01	BUONO ORD.H.800 DEL 31/12/01-ACQ.PATATE DA SEDE	LA FARMACIA DELLE PIANTE S.N.C.	50.200			50.200		
0603	90496	01	BUONO ORD.771 DEL 30/10/01-ACQ.BUSTE PLASTICA X ANALISI FUGI	TOTALE CAPITULO	14.785.521			14.785.521		
0603	90518	01	BUONO ORD.776-30/10/01-ACQ.ANTIPARASSITARI							
CAPITULO 104107										
0602	90479	01	BUONO N.317 FOSFOFATO TRIPLO ACC.	VACCARINI VITTORIO DI CARDARELLARI ORNELLA	264.785			264.785		
0602	90484	01	BUONO 320 FITO FARMACI	VACCARINI VITTORIO DI CARDARELLARI ORNELLA	198.000			198.000		
0602	90492	01	BUONO 325 ACQUISTI SACCHIETTI ACCONTO	ESMA CARTA DI SANTINI REBATA	78.740			78.740		
0602	90495	01	BUONO 326 ACQUISTO ARIA CONDIZIONAB. SALDO	AIR LIQUIDE S.R.L.	500.677			500.677		
0602	90498	01	BUONO 328 ACQUISTI.GRANDO ACCONTO	SIRONCINI SUSANNA	759.200			759.200		
CAPITULO 104108										
0600	01242	01	BUONO N.21-TRIDARI	PROGED SOCI	158.400			158.400		
0600	01248	01	BUONO N.29-TRIDARI AMMORTO	CONSORZIO AGRARIO INTERPROVINCIALE DI BO E MO	53.820			53.820		

XIV LEGISLATURA - DISEGNI DI LEGGE E RELAZIONI - DOCUMENTI

(HMRE22)
PAG. 15

LISTA RESIDUI PASSIVI PER L'ANNO 2002

M.I.P.A.F. - I.R.S.A. CULTURE INDUSTRIALI - BOLDERRA

20/03/02

SEZ.	IMP.	ANNO	DESCRIZIONE	CREDITORE	AMMONTARE	VARIAZIONI	PAGATO	DA PAGARE	N° MAR.	DATA MAR.
0600	01252	01	BUONO N.35-MATERIALE PER AZIENDA	PROGEO SRL	80.960			80.960		
0600	01456	01	BUONO N.44-SECCATUTTO	CONSORZIO AGRARIO INTERPROVINCIALE DI BO E MO	103.950			103.950		
0600	01827	01	BUONO N.106-FUNGIACIDA PER BIETOLE	CONSORZIO AGRARIO INTERPROVINCIALE DI BO E MO	220.550			220.550		
0600	01830	01	BUONO N.109-MATERIALE VARIO	SERRA UBERTO & FIGLI S.R.L.	230.529			230.529		
0600	02202	01	BUONO N.111-DISERBANTE	CONSORZIO AGRARIO INTERPROVINCIALE DI BO E MO	42.900			42.900		
0600	02204	01	BUONO N.113-LETAME	RINALDI GIAMPIETRO-LAV.IMECC.-AGR.	497.640			497.640		
0600	02211	01	BUONO N.118-TRITTALE+FAVINO	GEDEVITA	190.424			190.424		
0601	90032	01	PROT. N.95/18 DEL 2/3/01 CONICINI	CONSORZIO AGRARIO PROVINCIALE	133.880			133.880		
0602	90460	01	BUONO 317 REPESSATO TRIPLO SALDO	VACCARINI VITTORIO DI CARABELLARI ORIELLA	1.276.495			1.276.495		
0602	90489	01	BUONO 323 ACQUISTO MATERIALE TECNICO	EFFELLE DI FAUSTO MONTECCARI & C.	250.440			250.440		
0602	90493	01	BUONO 325 ACQUISTO SACCHETTI SALDO	ESTINA CARTA DI SANTINI RENATA	272.557			272.557		
0602	90499	01	BUONO 328 ACQUIST. GRANO SALDO	SINDRUCINI SUSANNA	986.960			986.960		
0603	90503	01	BUONO ORD.773-30/10/01-ACB. GRANO SIMETO	CERVAL SORRENTINO DI MATTEO SORRENTINO & C.	384.000			384.000		
0603	90592	01	BUONO ORD.791-9/11/01-ACB. CONCINE	CERVAL SORRENTINO DI MATTEO SORRENTINO & C.	500.240			500.240		
				TOTALE CAPITULO	5.363.745			5.363.745		
			CAPITULO 104100							
0600	01826	01	BUONO N.105-INSETTICIDA PER FAGIOLIO	CONSORZIO AGRARIO INTERPROVINCIALE DI BO E MO	70.950			70.950		
0600	02508	01	BUONO N.162/C-MATERIALE FOTOGRAFICO	CASA DELLA FOTO	211.320			211.320		
0600	02526	01	BUONO N.174/C-REAGENTI PER LABORATORIO-ACCORTO	D. DI GIOVANNI	345.980			345.980		
				TOTALE CAPITULO	628.250			628.250		
			CAPITULO 104106							
0600	01251	01	BUONO N.34-PALI IN LEGNO	CONSORZIO AGRARIO INTERPROVINCIALE DI BO E MO	235.080			235.080		
0600	01330	01	BUONO N.42/C-SIRINGHE PER LABORATORIO	LABDEST DI G. CORNIA	406.800			406.800		
0600	01334	01	BUONO N.44/C-REAGENTE PER LABORATORIO	CELDIO S.R.L.	1.045.200			1.045.200		
0600	01338	01	BUONO N.46/C-COLUMBA CAPILLARE PER HP	STEPHO S.R.L.	1.053.600			1.053.600		
0600	01340	01	BUONO N.48/C-AZOTO LIQUIDO	AIR LIQUIDE ITALIA S.R.L.	202.272			202.272		
0600	01344	01	BUONO N.51/C-REAGENTI PER LABORATORIO	INWITROGEN S.R.L.	1.398.480			1.398.480		
0600	01347	01	BUONO N.58/C-TARGHE SEGNALETICHE	TINBRIFICIO 3C DI COSTA STEFANO	120.000			120.000		
0600	01350	01	BUONO N.64/C-PENTOLA A PRESSIONE	TECHO HOTEL SRL	294.408			294.408		
0600	01351	01	BUONO N.65/C-REAGENTI PER LABORATORIO	INWITROGEN S.R.L.	464.400			464.400		
0600	01438	01	BUONO N.76/C-REAGENTI PER LABORATORIO	AMERSHAM ITALIA S.R.L.	421.081			421.081		
0600	01440	01	BUONO N.78/C-REAGENTI PER LABORATORIO	MATHI NICOLA	842.400			842.400		
0600	01448	01	BUONO N.91/C-MATERIALE VARIO	BERTI CARLO S.R.L.	286.452			286.452		
0600	01449	01	BUONO N.92/C-REAGENTE PER LABORATORIO	D. DI GIOVANNI	326.400			326.400		
0600	01450	01	BUONO N.93/C-REAGENTE PER LABORATORIO	INWITROGEN S.R.L.	762.000			762.000		
0600	01835	01	BUONO N.98/C-REAGENTE PER LABORATORIO	AMERSHAM ITALIA S.R.L.	324.480			324.480		
0600	01847	01	BUONO N.110/C-REAGENTE PER LABORATORIO	AMERSHAM ITALIA S.R.L.	487.437			487.437		
0600	02026	01	BUONO N.116/C-MATERIALE VARIO	ROPA VITTORIO E C.S.N.C.	480.893			480.893		
0600	02028	01	BUONO N.120/C-ETICHETTE	B. & G. Srl	562.512			562.512		
0600	02029	01	BUONO N.121/C-SACCHETTI	BERTI CARLO S.R.L.	373.952			373.952		
0600	02134	01	BUONO N.131/C-SACCHETTI	MATHI NICOLA	154.428			154.428		
0600	02207	01	BUONO N.116-TORRA	DITTA G.PREDA & FOLLI-FOSCHINI	446.160			446.160		
0600	02237	01	BUONO N.122/C-MATERIALE VARIO	ROPA VITTORIO E C.S.N.C.	438.298			438.298		
0600	02247	01	BUONO N.131/C-REAGENTE PER LABORATORIO	CENTRO CULTURALE CHIARA	497.000			497.000		
0600	02249	01	BUONO N.133/C-BUNGOLE DI TORRENO+ELIO+ARIA	AIR LIQUIDE ITALIA S.R.L.	935.328			935.328		
0600	02250	01	BUONO N.134/C-POSTER	ELIOS S.R.L.	91.000			91.000		

XIV LEGISLATURA - DISEGNI DI LEGGE E RELAZIONI - DOCUMENTI

(MMEZZ)

PAG. 16

LISTA RESIDUI PASSIVI PER L'ANNO 2002

M.I.P.A.F. - I.R.S.A. COLTURE INDUSTRIALI - BOLOGNA

20/03/02

SEZ. N° IMP.	ANNO	DESCRIZIONE	CREDITORE	AMMONTARE	VARIAZIONI	PAGATO	DA PAGARE	N° MM.	DATA MM.
0600 02379	01	BUONO N.155/C-REAGENTI PER LABORATORIO	INVITROEN S.R.L.	1.745.200			1.745.200		
0600 02380	01	BUONO N.156/C-CANAPA DA FIBRA	COOPERATIVA AGRICOLA CESEIATICHE	200.000			200.000		
0600 02381	01	BUONO N.157/C-MATERIALE PER LABORATORIO	SCHLEICHER & SCHWELL ITALIA	309.600			309.600		
0600 02519	01	BUONO N.171/C-MATERIALE VARIO	CONSORZIO AGRARIO INTERPROVINCIALE DI BO E HO	67.997			67.997		
0600 02522	01	BUONO N.172/C-INSETTICIDA PER SERRA	CONSORZIO AGRARIO INTERPROVINCIALE DI BO E HO	686.950			686.950		
0600 02527	01	BUONO N.174/C-REAGENTI PER LABORATORIO-SALDO	D.OI GIOVANNI	242.020			242.020		
0600 02646	01	ORD.PROT.N.3482/01-SERIE DI CANAPA	CASSA DI RISPARMIO	189.200			189.200		
0600 02647	01	ORD.PROT.N.3481/01-SERIE DI CANAPA	CASSA DI RISPARMIO	348.710			348.710		
0600 02991	01	BUONO N.144/C-MATERIALE VARIO PER LABORATORIO-SALDO	F.A.V.S. DI GNUDI GIOVANNI & C.	481.308			481.308		
0600 02992	01	BUONO N.177/C-MATERIALE VARIO PER LABORATORIO	F.A.V.S. DI GNUDI GIOVANNI & C.	705.120			705.120		
0600 02995	01	BUONO N.184/C-AZOTO LIQUIDO	AIR LIQUIDE ITALIA S.R.L.	193.830			193.830		
		CAPITULO 10410K	TOTALE CAPITULO	18.309.996			18.309.996		
0603 90343	01	BUONO ORD.N.752 DEL 3/8/01-ACC.ANTIPARASSITARI	LA FARMACIA DELLE PIANTE S.H.C.	532.500			532.500		
0603 90373	01	BUONO ORD.N.757 DEL 8/8/01-ACC.MATER.FOTOGRAFICO	VOLPE	81.600			81.600		
0603 90569	01	BUONO ORD.N.766-9/11/01-ACC.PIENHOLI DI PONDORRHO	ROBUSTELLI NUNZIA	78.000			78.000		
0603 90707	01	LETT.ORD.N.812-27/12/01-ACC.ANTISTIERI X TEST ELISA	FLORILAB S.R.L.	2.364.224			2.364.224		
		CAPITULO 10410L	TOTALE CAPITULO	3.056.324			3.056.324		
0600 02542	01	BUONO N.907/D-REAGENTI PER LABORATORIO	LARODEST DI G. CORRIZIA	1.587.600			1.587.600		
0600 02544	01	BUONO N.908/D-MATERIALE VARIO PER LABORATORIO	F.A.V.S. DI GNUDI GIOVANNI & C.	419.040			419.040		
0600 02546	01	BUONO N.915/D-ADIBOLE DI ARIA-NEPOSTO BONDULE	AIR LIQUIDE ITALIA S.R.L.	947.304			947.304		
0600 02548	01	BUONO N.917/D-MATERIALE VARIO DI LABORATORIO	F.A.V.S. DI GNUDI GIOVANNI & C.	652.404			652.404		
0601 90496	01	BUONO D'ORDINE N.83 DEL 27/9/01 SERIE DI BARBAGIETOLA SPERM.	ANTIBIOTICOS S.p.A.	81.944			81.944		
0601 90497	01	BUONO D'ORDINE N. 85 DEL 27/9/01 SERIE BIETOLA SPERIMENTALE	FURIN GIANNI	242.000			242.000		
0601 90498	01	BUONO D'ORDINE N. 84 DEL 27/9/01 SERIE BIETOLA SPERIMENTALE	BELLI GIORGIO	220.000			220.000		
0601 90499	01	BUONO D'ORDINE N.88 DEL 27/9/01 SERIE BIETOLA SPERIMENTALE	MONFORO LUIGI E C.	396.000			396.000		
0601 90500	01	BUONO D'ORDINE N. 87 DEL 27/9/01 SERIE BIETOLA SPERIMENTALE	SARROT ROBERTO	396.000			396.000		
0601 90501	01	BUONO D'ORDINE N. 80 DEL 27/9/01 SERIE BIETOLA SPERIMENTALE	PIGRIH LUIGI	242.000			242.000		
0601 90502	01	BUONO D'ORDINE N.89 DEL 27/9/01 SERIE BIETOLA SPERIMENTALE	TEGANI GIINO	242.000			242.000		
		CAPITULO 10410G	TOTALE CAPITULO	5.648.292			5.648.292		
0600 00608	01	BUONO N.265/B-MATERIALE VARIO DA LABORATORIO	F.A.V.S. DI GNUDI GIOVANNI & C.	1.538.520			1.538.520		
0600 00609	01	BUONO N.267/B-REAGENTI PER LABORATORIO	SIENA-RUKICH S.P.A.	206.400			206.400		
0600 00848	01	BUONO N.287/C-REAGENTI PER LABORATORIO	ANTIBIOTICOS S.p.A.	233.280			233.280		
0600 01331	01	BUONO N.43/C-MATERIALE VARIO PER LABORATORIO	RESNOVA S.R.L.	380.400			380.400		
0600 01346	01	BUONO N.55/C-REAGENTI PER LABORATORIO	M-MEDICAL S.R.L.	460.800			460.800		
0600 01349	01	BUONO N.43/C-REAGENTI PER LABORATORIO	MAINI RICOLA	963.192			963.192		
0600 01352	01	BUONO N.46/C-REAGENTE PER LABORATORIO	MAINI RICOLA	522.120			522.120		
0600 01353	01	BUONO N.67/C-REAGENTI PER LABORATORIO	M-MEDICAL S.R.L.	460.800			460.800		
		TOTALE CAPITULO	TOTALE CAPITULO	4.745.512			4.745.512		

XIV LEGISLATURA - DISEGNI DI LEGGE E RELAZIONI - DOCUMENTI

(MHAZZI)

PAG. 17

LISTA RESIDUI PASSIVI PER L'ANNO 2002

H.I.P.A.F. - I.R.S.A. CULTURE INDUSTRIALI - BOLOGNA

20/03/02

SEZ. N° IMP.	ANNO	DESCRIZIONE	CREDITORE	AMMONTARE	VARIAZIONI	PAGATO	DA PAGARE	N° MM.	DATA MM.
CAPITOLLO 10410R									
0600	01327	01	BUONO N.39/C-INDOENR-VELD-HAINA-DEPOSITO	AIR LIQUIDE ITALIA S.R.L.	925.800		925.800		
0600	01348	01	BUONO N.59/C-60/C-MATERIALE VARIO PER LABORATORIO	F.A.V.S. DI GRUDI GIOVANNI & C.	2.181.398		2.181.398		
0600	01258	01	BUONO N.72/C-REAGENTI PER LABORATORIO	ANTIBIOTICOS S.p.A.	766.032		766.032		
0600	02306	01	BUONO N.161/C-MATERIALE FOTOGRAFICO	CASA DELLA FOTO	500.280		500.280		
0600	02311	01	BUONO N.164/C-MATERIALE VARIO PER LABORATORIO-ACCORTO	F.A.V.S. DI GRUDI GIOVANNI & C.	786.982		786.982		
			TOTALE CAPITOLLO		5.160.572		5.160.572		
CAPITOLLO 10410T									
0600	00395	01	BUONO N.844/D-REAGENTI PER LABORATORIO	ANTIBIOTICOS S.p.A.	184.322		184.322		
0600	01216	01	BUONO N.888/D-SENE DI RUCOLA	SUBA S.r.l.	222.200		222.200		
0600	01222	01	BUONO N.898/D-MATERIALE VARIO PER LABORATORIO	F.A.V.S. DI GRUDI GIOVANNI & C.	1.077.672		1.077.672		
0600	01224	01	BUONO N.900/D-REAGENTI PER LABORATORIO	ANTIBIOTICOS S.p.A.	1.398.432		1.398.432		
0600	01271	01	BUONO N.899/D-COLUMBA PER CROMATOGRAFIA	SUPERCHRON	806.400		806.400		
0600	01272	01	BUONO N.901/D-COLUMBA PER CROMATOGRAFIA PER HPLC	SUPERCHRON	1.874.400		1.874.400		
			TOTALE CAPITOLLO		5.563.426		5.563.426		
CAPITOLLO 10410U									
0603	90576	01	BUONO ORD.774-30/10/01-ACQ-PRIMERS X LABORATORIO	ZWITROGEN LIFE TECHNOLOGIES	165.120		165.120		
0603	90584	01	LETT.ORD.628-7/11/01-ACQ-MATERIALE X LABORATORIO	EPPERDORF S.R.L.	627.600		627.600		
0603	90585	01	LETT.ORD.629-7/11/01-ACQ-PURTALI E PROV.X LABORATORIO	GILSON ITALIA	523.180		523.180		
0603	90586	01	LETT.ORD.633-7/11/01-ACQ-ERIZIMA X LABORATORIO	CELBO	1.077.400		1.077.400		
0603	90587	01	LETT.ORD.634-7/11/01-ACQ-SCATOLE X LABORATORIO	SINSTEI S.R.L.	481.080		481.080		
0603	90588	01	LETT.ORD.637-7/11/01-ACQ-PRODOTTI X LABORATORIO	STIGA-ALRICH S.R.L.	1.595.125		1.595.125		
0603	90584	01	BUONO ORD.793-10/11/01-ACQ-PROMETTE X LABORATORIO	VETROCHIMICA S.H.C.	432.000		432.000		
0603	90597	01	LETT.ORD.711-28/11/01-ACQ-MATERIALE X LABORATORIO	PARAMEDICAL	568.320		568.320		
			TOTALE CAPITOLLO		5.470.025		5.470.025		
CAPITOLLO 10410Z									
0600	01973	01	BUONO N.113/C-REAGENTI PER LABORATORIO	ANTIBIOTICOS S.p.A.	1.427.340		1.427.340		
0600	01974	01	BUONO N.114/C-REAGENTI PER LABORATORIO	HAINI NICOLA	1.120.800		1.120.800		
0600	02238	01	BUONO N.123/C-REAGENTI PER LABORATORIO	HAINI NICOLA	802.660		802.660		
0600	02243	01	BUONO N.127/C-REAGENTI PER LABORATORIO	ZWITROGEN S.R.L.	1.724.600		1.724.600		
0600	02245	01	BUONO N.129/C-REAGENTI PER LABORATORIO	APPLERA ITALIA	3.547.014		3.547.014		
0600	02248	01	BUONO N.132/C-LAMPADINE FLUORESCENTI PER LABORATORIO	F.A.V.S. DI GRUDI GIOVANNI & C.	1.616.800		1.616.800		
0600	02252	01	BUONO N.137/C-MATERIALE VARIO PER LABORATORIO	F.A.V.S. DI GRUDI GIOVANNI & C.	1.336.285		1.336.285		
0600	02271	01	BUONO N.143/C-MATERIALE PER LABORATORIO	CELBO S.R.L.	575.000		575.000		
0600	02273	01	BUONO N.146/C-REAGENTI PER LABORATORIO	ZWITROGEN S.R.L.	938.150		938.150		
0600	02356	01	BUONO N.144/C-145/C-MATERIALE VARIO DA LABORATORIO	F.A.V.S. DI GRUDI GIOVANNI & C.	1.814.935		1.814.935		
0600	02515	01	BUONO N.148/C-REAGENTI PER LABORATORIO	PROMEGA ITALIA SRL	504.140		504.140		
0600	02518	01	BUONO N.170/C-REAGENTI PER LABORATORIO	APPLERA ITALIA	1.023.544		1.023.544		
0600	02532	01	BUONO N.938/D-MATERIALE VARIO PER LABORATORIO	ZWITROGEN S.R.L.	630.850		630.850		
0600	03121	01	BUONO N.953/D-BURGOLE DI ELID-HARIA	F.A.V.S. DI GRUDI GIOVANNI & C.	671.418		671.418		
			TOTALE CAPITOLLO		993.455		993.455		

XIV LEGISLATURA - DISEGNI DI LEGGE E RELAZIONI - DOCUMENTI

(MAREZZ)

PAG. 18

LISTA RESIDUI PASSIVI PER L'ANNO 2002

M.I.P.A.F. - I.R.S.A. COLTURE INDUSTRIALI - BOLOGNA

20/03/02

SEZ. N° TRP.	ANNO	DESCRIZIONE	CREDITORE	AMMONTARE	VARIAZIONI	PAGATO	DA PAGARE	N° MM.	DATA MM.
		CAPITOLLO 104110	TOTALE CAPITOLLO	18.727.191			18.727.191		
0600 00454	01	BUDNO R. 997/C-TRASPORTO	MANTOVANI MASSIMO	500.000			500.000		
0600 00455	01	BUDNO N. 998/C-MATERIALE FOTOGRAFICO	FOTO STUDIO PAOLO LELLI	287.989			287.989		
0600 00918	01	LAVORI AGRICOLI-ANNO 01-AZ. ANZOLA E. (80)-ACCONTO	VERUCCHI ACHILLE	2.500.000			2.500.000		
0600 00921	01	LAVORI AGRICOLI-ANNO 01-AZ. BAGNARESA-BUDNO-ACCONTO	VERUCCHI ACHILLE	3.749.732			3.749.732		
0600 01950	01	ORD. PROT. N. 3202/01-SVUOTAMENTO VASCHE TERRENO VEGETALE	CONFARTIGIANATO FEDERIPRESA	1.392.000			1.392.000		
0600 02137	01	MOLO AUTOCARRO PER TRASPORTO ATTREZZATURA DA ANZOLA -BUDNO	COOP. TRASPORTI SCARVI ANZOLA ENILIA	230.400			230.400		
0600 02171	01	COLLAUDIO FIAT PANDA-80-99936	OFF. FIAT B.G.AUTO S.n.c. di BERTI GIORGIO & C.	110.000			110.000		
0600 02356	01	RIPARAZIONE FIAT TIPO-80/79360	OFF. FIAT B.G.AUTO S.n.c. di BERTI GIORGIO & C.	715.401			715.401		
0600 02728	01	RIPARAZIONE FIAT TIPO-80/79360	CENTRALPNEUS S.R.L.	122.992			122.992		
0600 02982	01	ORD. PROT. N. 4002-RIPARAZIONE MACCHINE AGRICOLE-ACC.	MAZZONI S.n.c.	2.800.000			2.800.000		
0601 90203	01	PROT. N. 324 DEL 26/6/01 ORE LAV. PER RIPARAZIONE PISTONE POLPA	ELETTROMECCANICA VENETA	178.200			178.200		
0601 90255	01	PROT. N. 389/A18 DEL 23/7/01 GASOLIO E BENZINA AGRICOLI	RIGON PETROLI S.R.L.	233.636			233.636		
0601 90491	01	PROT. N. 541 DEL 24/10/01 RIPARAZIONE FIAT 127 BOM19402	AUTOSPORT DI RUGIER GIORGIO	839.931			839.931		
0601 90492	01	PROT. N. 542 DEL 24/10/01 ACQUISTO OLIO	CONSORZIO AGRARIO PROVINCIALE	1301.825			1301.825		
0601 90493	01	PROT. N. 544 DEL 24/10/01 RIPARAZIONE TRATTORE	AGRI TRACTOR DI LEGNARD P.I. MASSIMO	496.736			496.736		
0601 90506	01	PROT. N. 643 DEL 30/11/01 RIPARAZIONE FIAT DUCATO	AUTOSPORT DI RUGIER GIORGIO	436.830			436.830		
0601 90507	01	PROT. N. 644 DEL 30/11/01 ACQUISTO PNEUMATICI 127	AUTOSPORT DI RUGIER GIORGIO	444.000			444.000		
0601 90509	01	R.F.M. REND. SPESE 11/12/01 OLIO PER CATENA	RONDINONE ANTONIO (FONDO ECONOMATO)	21.000			21.000		
0602 90483	01	BUDNO 319 RIPARAZ. DURA SALDO	AUTOFFICINA AGOSTINELLI MASSIMO & C. S.n.c.	53.847			53.847		
0602 90547	01	BUDNO 316 MATERIALE PER TRINCIASIB.	O.R.M.A. DI CARNEVALI E CECCHINI S.n.c.	84.480			84.480		
0603 90558	01	BUDNO ORD. N. 779-87/11/01-RIPARAZIONE ARATRO SOBRETA	ADINOLFI LUIGI	732.000			732.000		
		CAPITOLLO 104117	TOTALE CAPITOLLO	16.229.999			16.229.999		
0602 90477	01	BUDNO 314 RIPER. MACCH. AGRICOLA ACC.	MARACCI RAZZARENO	446.971			446.971		
0602 90485	01	BUDNO 321 RIPARAZ. MIELETTREBBIA ACC.	MARACCI RAZZARENO	218.400			218.400		
0602 90487	01	BUDNO 322 LAVOR. DI ARATURA ERPICAT. ACC.	PIRANI CLAUDIO - LAVORAZIONI MECCANICHE AGRICOLE	2.405.340			2.405.340		
0602 90496	01	BUDNO 323 BERZINA AGRICOLA ACC.	SIACCHETTA MARIO	453.700			453.700		
0602 90545	01	ORDINE PROT. 3490-RIPARAZIONE FIAT DAILY-SALDO	OFFICINA FIAT B.G.AUTO SOC	315.286			315.286		
		CAPITOLLO 104118	TOTALE CAPITOLLO	3.839.697			3.839.697		
0600 00916	01	LAVORI AGRICOLI-ANNO 2001-AZ. S. MARIA NUOVA-BO-ACCONTO	VERUCCHI ACHILLE	3.332.600			3.332.600		
0600 00919	01	LAVORI AGRICOLI-ANNO 01-AZ. ANZOLA E. (80)-ACCONTO	VERUCCHI ACHILLE	9.793.170			9.793.170		
0600 00922	01	LAVORI AGRICOLI-ANNO 01-AZ. BAGNARESA-BUDNO-SALDO	VERUCCHI ACHILLE	8.724.400			8.724.400		
0600 01452	01	BUDNO N. 38-TRASPORTO GRAND DA BOLOGNA-S. GIOVANNI P.	GIULIO DI GIAMPETRO-LAV. MACC. AGR.	180.000			180.000		
0600 01453	01	BUDNO N. 39-TRASPORTO GRAND	MONTANARI PAOLO	234.204			234.204		
0600 01454	01	BUDNO N. 40-TRASPORTO GRAND	CHIARINI S.n.c.	297.366			297.366		
0600 01825	01	BUDNO N. 102-MATERIALE VARIO	MANTOVANI LUIGIANO	341.603			341.603		
0600 02170	01	RIPARAZIONE FIAT RITRO 80-ACC2964	CONSORZIO AGRARIO INTERPROVINCIALE DI BO E MO	946.706			946.706		
0600 02940	01	PER TRASPORTO GRAND AZIENDA BUDNO-ABICENTER	OFF. FIAT B.G.AUTO S.n.c. di BERTI GIORGIO & C.	272.832			272.832		
0600 03055	01	BUDNO N. 126-RIPARAZIONE SELLEVAIORE IDRAULICO FIAT 411R	CHIARINI S.n.c.	303.564			303.564		
0601 90155	01	1° ACCONTO PROT. N. 248/A18 DEL 18/5/01 LAVORI AGRICOLI	ZONZANI ANTONIO	8.781.358			8.781.358		

XIV LEGISLATURA — DISEGNI DI LEGGE E RELAZIONI — DOCUMENTI

(11/11/22)

PAG. 19

LISTA RESIDUI PASSIVI PER L'ANNO 2002

I.R.S.A. COLTURE INDUSTRIALI - BOLOGNA

20/03/02

SEC.	N° IMP.	ANNO	DESCRIZIONE	CREDITORE	AMMONTARE	VARIAZIONI	PAGATO	DA PAGARE	N° MAH.	DATA MAH.
0602	90478	01	BUONO 314 RIPAR. MACCH. AGRICOLA SALDO	HARACCI HAZZARENO	73.829			73.829		
0602	90481	01	BUONO 318 GASOLIO AGRICOLI	GIACCHETTA MARIO	1.249.215			1.249.215		
0602	90482	01	BUONO 319 RIPARAZ. DURA ACC.	AUTOFFICINA AGOSTINELLI MASSIMO & C. S.N.C.	1.238.953			238.953		
0603	90235	01	BUONO ORD. N. 737 DEL 15/6/01-MIETITREBBIATURA GRAND DURO	LULLO ANTONIO	475.200			475.200		
0603	90498	01	BUONO ORD. N. 797 DEL 13/12/01-SETTIMA DI BARBARA VERNA	D'ONFRID VITO - AZIENDA AGRICOLA	110.000			110.000		
			CAPITOLO 104110	TOTALE CAPITOLO	35.355.000			35.355.000		
0600	01451	01	BUONO N. 37-SPOSTAMENTO MACCHINA DA ANZOLA A BUORDIO	COOP. TRASPORTI SCAVI ANZOLA EMILIA	237.000			237.000		
0600	01455	01	BUONO N. 47-SPOSTAMENTO MACCHINA AGRICOLA	COOP. TRASPORTI SCAVI ANZOLA EMILIA	468.000			468.000		
0600	02561	01	ORD. PROT. N. 4002-RIPARAZIONE MACCHINE AGRICOLE-ACC.	HAZZONI S.N.C	834.590			834.590		
			CAPITOLO 104116	TOTALE CAPITOLO	1.539.590			1.539.590		
0600	01458	01	BUONO N. 46-RIPARAZIONE MOTORI+ MOTOSEGA	OFFICINE RAVAGNANI S.N.C.	414.000			414.000		
0600	01820	01	BUONO N. 47-TRASPORTO TREBBIATRICE PARCELLARE	COOP. TRASPORTI SCAVI ANZOLA EMILIA	432.000			432.000		
0600	02406	01	LAVORI AGRICOLI-ANNO 01-AZ. S. MARZIA NUOVA-RO-SALDO	VERUCCHI ACHILLE	700.000			700.000		
0600	02407	01	LAVORI AGRICOLI-ANNO 01-ANZOLA E. (BO)-SALDO	VERUCCHI ACHILLE	700.000			700.000		
0600	02563	01	ORD. PROT. N. 4002-RIPARAZIONE MACCHINE AGRICOLE-SALDO	HAZZONI S.N.C	505.290			505.290		
0600	02594	01	BUONO N. 183/C-SOSTITUZ. PNEUMATICI-FIAT PANDA	CENTRAL PNEUS S.R.L.	198.797			198.797		
0600	03056	01	PER FORNITURA DI BENZINA+GASOLIO MESE DI DICEMBRE '01	STRAFAPINI S.A.S.	635.000			635.000		
			CAPITOLO 10411K	TOTALE CAPITOLO	3.585.087			3.585.087		
0603	90427	01	RIMBORSO SPESE PRELEVAMENTO GASOLIO X FIAT DUNA	GIORDANO ITALO	54.000			54.000		
0603	90710	01	RIMB. SPESE RIFORM. GASOLIO E CARBIO OLIO DUNA (SALDO)	GIORDANO ITALO	35.000			35.000		
			CAPITOLO 10411L	TOTALE CAPITOLO	89.000			89.000		
0601	90163	01	SALDO PROT. N. 248 DEL 18/5/01 LAVORI AGRICOLI	ZORZAN ANTONIO	1.689.124			1.689.124		
0602	90484	01	BUONO 321 RIPARAZ. MIETITREBBIA SALDO	HARACCI HAZZARENO	1.500.000			1.500.000		
0602	90488	01	BUONO 322 LAVOR. DI ARATURA ENVIC. SALDO	PIRANI CLAUDIO - LAVORAZIONI MECCANICHE AGRICOLE	3.000.000			3.000.000		
0602	90497	01	BUONO 327 BEZZINA AGRICOLA SALDO	GIACCHETTA MARIO	500.000			500.000		
0602	90544	01	ORDINE PROT. 3490-RIPARAZ. FIAT DAILY-ACCREDITO	OFFICINA FIAT B.G. AUTO SNC	2.000.000			2.000.000		
			CAPITOLO 10411Q	TOTALE CAPITOLO	8.689.124			8.689.124		
0601	90162	01	2° ACCREDITO PROT. N. 248 DEL 18/5/01 LAVORI AGRICOLI	ZORZAN ANTONIO	7.032.718			7.032.718		
			CAPITOLO 10411U	TOTALE CAPITOLO	7.032.718			7.032.718		
0603	90626	01	RIMBORSO SPESE PRELEVAMENTO GASOLIO X FIAT DUNA	GIORDANO ITALO	46.000			46.000		

XIV LEGISLATURA - DISEGNI DI LEGGE E RELAZIONI - DOCUMENTI

ML.P.A.F. - I.R.S.A. CULTURE INDUSTRIALI - BOLOGNA
 20/03/02
 LISTA RESIDUI PASSIVI PER L'ANNO 2002
 (MHE22)
 PAG. 20

SEZ. INTR.	ANNO	DESCRIZIONE	CREDITORE	AMMONTARE	VARIAZIONI	PAGATO	DA PAGARE	N° MAN.	DATA MAN.
0603	90709	R.N.B. SPESE RIFORNI GASOLIO E CARBIO OLIO DUNA (ACCORDO)	GIORDANO ITALO	35.000 81.000			35.000 81.000		
CAPITOLO 104120									
0600	00324	MANUTENZIONE MACCHINA AFFRANCATRICE-ANNO 2001	GAVIDI S.N.C. DI GAVIDOLI GUIDO & C.	264.000			264.000		
0600	00337	MANUTENZIONE IMPIANTI FRIGORIFERI-ANNO 2001-SEDE	FRIGORECCANICA ANDREAEUS SRL	984.000			984.000		
0600	00847	BUONO N.26/C-VALVOLA PER SERRA	BAGNOLI CARLO	596.400			596.400		
0600	01954	ORD. PROT. N. 2897/01-REVISIONE PRODUTTORE DI BRACCIO	BAIETTI BRUNO	2.400.000			2.400.000		
0600	02119	CONTRATTO COSTA COPIA PER. 1/7-31/12/01	TIERRE UFFICIO SRL	2.447.719			2.447.719		
0600	02145	BUONO N.197/D-RIPARAZIONE CENTRIFUGA J21	BECKMAN COULTER S.p.A.	978.600			978.600		
0600	02274	BUONO N.158/C-MULOX GRIGIO PER MANUTENZIONE SERRA	COLORGROSS	776.411			776.411		
0600	02382	BUONO N.95/D-RIPARAZIONE GARY 219-SALDO	COLORGROSS	867.074			867.074		
0600	02997	VERIFICHE ANNO 01-APPARECCHI A PRESSIONE	INSTRUMENT SERVICE S.N.C. DI LUIGI NELLO	883.800			883.800		
0600	03010	BUONO N.104/C-COMPONENTE ELETTRONICO PER STAZIONE METEO	AZIENDA U.S.L.- BOLOGNA	93.600			93.600		
0600	03047	QUOTA PARTE GESTIONE SERIE-MANUTENZ. IMPIANTO CORDIZ-SALDO	REG. ENILIA ROMAGNA-OSSERVATORIO MALATTIE PIANTE	36.802			36.802		
0601	90253	PROT. N. 368 DEL 27/8/01 MANUTENZIONE DEJONIZZAZIONE CULLIGAN	NICOLINI MASSIMO	2.264.000			2.264.000		
0601	90494	PROT. N. 439 DEL 27/8/01 RIGENERAZIONE COLONRE	CULLIGAN ITALIANA S.P.A.	743.400			743.400		
0602	90502	PROT. N. 470 DEL 12/9/01 RIPARAZIONE IL 743	INSTRUMENTATION LABORATORY	81.600			81.600		
0602	90543	BUONO 330 COLONNA RTX-2330 SALDO	CHEBOS S.R.L.	907.800			907.800		
0602	90550	BUONO 335 RIDUTTORE PER GAS CROMATOGRAFO	AIR LIQUIDE S.R.L.	240.800			240.800		
			AIR LIQUIDE S.R.L.	187.200			187.200		
				286.200			286.200		
			TOTALE CAPITOLO	15.039.406			15.039.406		
CAPITOLO 104125									
0600	00842	BUONO N.21/C-VALVOLA PER SERRA	BAGNOLI CARLO	596.400			596.400		
0600	01280	BUONO N.33/C-RIPARAZIONE MICROFUGA 12	BECKMAN COULTER S.p.A.	573.600			573.600		
0600	01281	BUONO N.34/C-PEZZI DI RICAMBIO	STEPPIO S.R.L.	352.800			352.800		
0600	01837	BUONO N.1017C-80BOROLE	CULLIGAN ITALIANA SPA	408.000			408.000		
0600	01870	BUONO N.292/B-RUBINI PER RIPARAZIONE PIPETTE GILSON	GILSON ITALIA S.R.L.	660.000			660.000		
0600	02221	BUONO N.294/B-RIPARAZIONE ULTRACENTRIFUGA	BECKMAN COULTER S.p.A.	603.000			603.000		
0600	02254	BUONO N.1397C-VALVOLA PER SERRA	BAGNOLI CARLO	596.400			596.400		
0600	02365	BUONO N.301/B-RIPARAZIONE ELETTRONICOLA	S.E.R.N. DI TARTARINI LAURETTA	180.000			180.000		
0600	02400	RIPARAZIONI VARIE SU FRIGORIFERIE	FRIGORECCANICA ANDREAEUS SRL	2.145.000			2.145.000		
0600	02477	PER FORNITURA E POSA IN OPERA DI CRISTALLI-SERRA	VETTERIA ARCOVERGIO S.p.S.	180.000			180.000		
0600	03066	QUOTA PARTE GESTIONE SERIE-MANUTENZ. IMPIANTO CORDIZ-ACC.	REG. ENILIA ROMAGNA-OSSERVATORIO MALATTIE PIANTE	1.000.000			1.000.000		
			TOTALE CAPITOLO	7.295.200			7.295.200		
CAPITOLO 104127									
0602	90501	BUONO 330 COLONNA RTX-2330 ACCONTO	CHEBOS S.R.L.	839.200			839.200		
			TOTALE CAPITOLO	839.200			839.200		
CAPITOLO 104126									
0600	01339	BUONO N.47/C-BUONI RIPARAZIONE PIPETTE	GILSON ITALIA S.R.L.	660.000			660.000		

XIV LEGISLATURA - DISEGNI DI LEGGE E RELAZIONI - DOCUMENTI

(CHNEZZ)

PAG. 21

LISTA RESIDUI PASSIVI PER L'ANNO 2002

R.I.P.A.F. - I.R.S.A. CULTURE INDUSTRIALI - BOLOGNA

20/03/02

SEZ. N° IMP.	ANNO	DESCRIZIONE	CREDITORE	AMMONTARE	VARIAZIONI	PAGATO	DA PAGARE	N° MAN.	DATA MAN.
0600 01442	01	BUONO N.80/C-SERVOCOMANDO PER SERBA	RAGOLLI CARLO	596.400			596.400		
0600 01833	01	BUONO N.57/C-PEZZI DI RICAMBIO	LABOCEST DI G. CURVIA	1.376.400			1.376.400		
0600 01951	01	ORD. PROT. N. 2316/01-RIPARAZIONE AUTOCLAVE FEDEGARIT	VACUUM SERVICE S.R.L.	1.005.600			1.005.600		
0600 02027	01	BUONO N.117/C-RIPARAZIONE FITOTRONE	TRAVIRI VITALIANO	39.600			39.600		
0600 02251	01	BUONO N.135/C-ELIMINAZIONE FUGHE GAS ELIO SU RAMPA	SOCIETA' ITALIANA ACETILENE E DERIVATI-S.I.A.D.	115.924			115.924		
0600 02275	01	BUONO N.150/C-RIPARAZIONE MOTORINO ELETTRICO	L.E. FERRARI	210.000			210.000		
0600 02627	01	BUONO N.180/C-RIGENERATE N. 2 COLONNE HB9	CULLIGARI ITALIANA SPA	408.010			408.010		
0600 02967	01	RIPARAZIONE HS. INCUBATORE A CO2	ANSI SPA	1.628.326			1.628.326		
0600 02948	01	ORD. PROT. N.3635-RIPARAZIONE BILANCIA	SHRTORIUS S.p.A.	1.440.000			1.440.000		
0600 02993	01	BUONO N.181/C-CORNETTURE PER BOMBOLE	CULLIGARI ITALIANA SPA	184.797			184.797		
			TOTALE CAPITOLO	8.265.057			8.265.057		
		CAPITOLO 10412L							
0600 02545	01	BUONO N.914/D-RIPRISTINO DI UN ASPIRATORE	LABOZETA SRL	200.000			200.000		
0600 02531	01	ORD. PROT. N.3085/01-RIPARAZIONE BILANCIA ANALITICA METTLER	TECNOPOUR DI VALERIO GRAMI	1.186.800			1.186.800		
0600 02565	01	BUONO N.932/D-RIPARAZIONE BAGNOMARIA	TRICOFAR S.R.L.	402.000			402.000		
0600 02996	01	BUONO N.951/D-RIPARAZIONE DARY 219-ACCOUNTO	INSTRUMENT SERVICE S.N.C. DI LUGARI NELLO	1.186.800			1.186.800		
			TOTALE CAPITOLO	2.975.600			2.975.600		
		CAPITOLO 10412T							
0600 01218	01	BUONO N.892/D-RIPARAZIONE POMPA MOD P-500	ANERSHAN ITALIA S.R.L.	288.001			288.001		
0600 01221	01	BUONO N.896/D-PEZZI DI RICAMBIO PER ATTREZZATURA	AGILETTI TECHNOLOGIES	276.614			276.614		
0600 01226	01	BUONO N.902/D-CARTUCCIA PER DISTILLATORE	HILLIPURE S.P.A.	566.400			566.400		
0600 01273	01	BUONO N.905/D-PEZZO DI RICAMBIO	AGILETTI TECHNOLOGIES	525.694			525.694		
0600 01380	01	BUONO N.906/D-CARTUCCIA PER HPLC	STEPPIO S.R.L.	357.600			357.600		
			TOTALE CAPITOLO	2.014.309			2.014.309		
		CAPITOLO 104130							
0600 01819	01	BUONO N.84-REVISIONE ESTINTORI-SEDE	CEA ESTINTORI S.P.A.	273.600			273.600		
0600 01828	01	BUONO N.107-REVISIONE ESTINTORI SEDE	CEA ESTINTORI S.P.A.	79.200			79.200		
0600 01888	01	REINTORAGGIO E STUDIO GEOLOGICO TERRENI SEDE- SALDO	GED-PROBE SNC	8.712.600			8.712.600		
0600 01952	01	ORD. PROT. N.2556/01-N.3 CASSETTE AC-SOSTITUITTE-SEDE	SA.BE-S.N.C.	685.200			685.200		
0600 01953	01	ORD. PROT. N.2963/01-SOSTITUZIONE TERMOSTATO BOILER - SEDE	SA.BE-S.N.C.	130.800			130.800		
0600 02360	01	BUONO N.79-MANUTENZIONE BAGNI SEDE	TRAVIRI VITALIANO	227.404			227.404		
0600 02964	01	ORD. PROT. N.4022-MANUTENZ.ORD. SEDE	LA LUCE DI BARBIERI ROSSANO	603.814			603.814		
0600 03011	01	VERIFICA AHRO 01-ASCENSORE SEDE	AZIENDA U.S.L.- BOLOGNA	240.000			240.000		
0600 03013	01	VERIFICHE AHRO 01-IMPIANTO DI RISCALDAMENTO	AZIENDA U.S.L.- BOLOGNA	272.500			272.500		
0600 03065	01	QUOTA PARTE-PER CONTROLLO IMPIANTO TERMICO-SERRE	REG-EMILIA ROMAGNA-OSSERVATORIO MALATTIE PIANTE	150.000			150.000		
0600 03123	01	ORD. PROT. N.6347/01-FISSAGGIO STRUTTURA METALLICA AL MURO	QUADRI ERMES	210.000			210.000		
0601 90188	01	PROT. N.229 DEL 15/5/01 MANUTENZIONE ESTINTORI	TECNOFIRE DI CREPALDI Pierpaolo	180.000			180.000		
0601 90430	01	ORD. PROT. N.557/01-29/10/01 PER RIPARAZIONE CALDAIA	ZANIRATO SILVIO	145.656			145.656		
0602 90369	01	BUONO 303 CONTROL-PORTE A-A-CAMP.ILLO	F.LLI SIMONETTI S.P.A.	470.651			470.651		
0602 90370	01	BUONO 304 REALIZZ.FORNAT.A.A.CAMP.ILLO	F.LLI SIMONETTI S.P.A.	140.000			140.000		
0602 90411	01	BUONO 309 VISITA CALDAIA ANNUALE UFFICI	H.P.F. DI MAGGI E PIPARI & C.	72.240			72.240		
0602 90435	01	BUONO 308 ARCH-TRAVI PER PORT-FINEST.	EREDI GIULIODORI QUINTO DI POLLITI PAOLA & C.	140.000			140.000		
0602 90549	01	BUONO 334-AGOSTO PRESA CIABATTA E SPINA	FARAH ROSARIA - FONDO ECONOMATO	18.500			18.500		

XIV LEGISLATURA - DISEGNI DI LEGGE E RELAZIONI - DOCUMENTI

(MAREZZI)

PAG. 22

LISTA RESIDUI PASSIVI PER L'ANNO 2002

M.I.P.A.F. - I.R.S.A. - COLTURE INDUSTRIALI - BOLOGNA

20/03/02

SEZ.	IMP.	ANNO	DESCRIZIONE	CREDITORE	AMMONTARE	VARIAZIONI	PAGATO	DA PAGARE	N° MM.	DATA MM.
0603	03089	01	ACC. BATTISC., PIASTRELLE X PAVIMENTAZ. SOTTOSCALA	GIORDANO ITALO	120.000			120.000		
0603	90457	01	BUDNO ORD. N. 768 DEL 12/10/01 - MATERIALE X SISTEMAZ. CANTINATO	DIEMREBI S.R.L.	362.508			362.508		
0603	90502	01	BUDNO ORD. 772-30/10/01 - REVISIONE ESTINTORI	A.V.S. CENTRO ANTINCENDI E SICUREZZA	64.800			64.800		
0603	90556	01	BUDNO ORD. 777 DEL 8/11/01 - PULIZ., REVISIONE CALDAIA RISC.	LUIGIO PISCIOTTANO IMPIANTI IDROTERRICI	360.000			360.000		
0603	90563	01	BUDNO ORD. N. 782-9/11/01 - ESPURGI E PULIZ. VASCHE IMHOFF	EUROESPURGHE BATTIPAGLIESE	500.000			500.000		
0603	90628	01	RIPORSO SPESE ACC. CASSETTA E FLESSIB. X MANUT. SERV. IGIEN.	GIORDANO ITALO	30.000			30.000		
				TOTALE CAPITOLO	14.229.473			14.229.473		
0600	01824	01	CAPITOLO 104138							
0600	02562	01	BUDNO N. 101 - CARTUCCIA PER PUMPA POZZO	IDROCONSULT S.R.L.	192.000			192.000		
0600	02563	01	BUDNO N. 123 - PULIZIA CALDAIA + ANALISI FUMI	STILGAS SERVICE DI ZARRI TIBERIO	200.000			200.000		
0600		01	BUDNO N. 124 - CARTUCCIE NYLON PER POZZO	IDROCONSULT S.R.L.	108.000			108.000		
				TOTALE CAPITOLO	500.000			500.000		
0600	03142	01	CAPITOLO 104160							
0602	90406	01	BUDNO H. 1887C - HISSURAZIONE FIBRA DI COTONE	CENTRO TESSILE COTONIERO E ABBIGLIAMENTO	137.552			137.552		
0602	90407	01	INDENNIZZO MARCATA PRODUZIONE	A.A. LAURETTI DOMENICO	648.000			648.000		
0602	90408	01	INDENNIZZO MARCATA PRODUZIONE	GRISOSTORI MARIA RITA	252.000			252.000		
0602	90409	01	INDENNIZZO MARCATA PRODUZIONE	A.A. SANTOLINI SERAFINA	852.000			852.000		
0602		01	INDENNIZZO MARCATA PRODUZIONE	TORCIANTI ROLANDO	240.000			240.000		
				TOTALE CAPITOLO	2.129.552			2.129.552		
0603	90571	01	CAPITOLO 104165							
			INDENNIZZO X PROVE BIOGRON. PATATA PRECOCE	PADOVANO SERAFINA	3.500.000			3.500.000		
				TOTALE CAPITOLO	3.500.000			3.500.000		
0600	02901	00	CAPITOLO 104166							
0600	02969	01	INDENNIZZI PER RICERCA PROVE AGRONOMICHE SULLA CANAPA	CONSORZIO TECNICHE IRRIGUE S.r.l. - CO.T.J.R.	2.000.000			2.000.000		
0600	02970	01	INDENNIZZO PER PROVE CANAPA-ANNO '01	BACCIGLIERI ARIEGO	120.000			120.000		
0600	02971	01	INDENNIZZO PER PROVE CANAPA-ANNO '01	BALDO LUIGI e FERRUCCIO	120.000			120.000		
0600	02972	01	INDENNIZZO PER PROVE CANAPA-ANNO '01	BUSSOLARI DONATO	120.000			120.000		
0600	02973	01	INDENNIZZO PER PROVE CANAPA-ANNO '01	CAPPONCELLI RENZO	120.000			120.000		
0600	02974	01	INDENNIZZO PER PROVE CANAPA-ANNO '01	CARDELLI PAOLA	120.000			120.000		
0600	02975	01	INDENNIZZO PER PROVE CANAPA-ANNO '01	DONDI SERGIO	120.000			120.000		
0600	02976	01	INDENNIZZO PER PROVE CANAPA-ANNO '01	ISANI LORENZO	120.000			120.000		
0600	02977	01	INDENNIZZO PER PROVE CANAPA-ANNO '01	MEGHEBETTI PASQUALINO	120.000			120.000		
0600	02978	01	INDENNIZZO PER PROVE CANAPA-ANNO '01	SABATINI STEFANO	120.000			120.000		
0600	02979	01	INDENNIZZO PER PROVE CANAPA-ANNO '01	VERUCCHI ACHILLE	120.000			120.000		
0600	02980	01	INDENNIZZO PER PROVE CANAPA-ANNO '01	VIVARELLI PIERCESARE	120.000			120.000		
0600	02981	01	INDENNIZZO PER PROVE CANAPA-ANNO '01	ZOSI CLAUDIO	120.000			120.000		
0600	02982	01	INDENNIZZO PER PROVE CANAPA-ANNO '01	MACCAGNANI LUIGI	300.000			300.000		
0600	02984	01	INDENNIZZO PER PROVE CANAPA-ANNO '01	NICOLI ROBERTO	120.000			120.000		
0600	02985	01	INDENNIZZO PER PROVE CANAPA-ANNO '01	FONDAZIONE CASARINI-CAMANGI	200.000			200.000		
0600		01	INDENNIZZO PER PROVE CANAPA-ANNO '01	MORARA UBERTO	200.000			200.000		

XIV LEGISLATURA - DISEGNI DI LEGGE E RELAZIONI - DOCUMENTI

M.I.P.A.F. - I.R.S.A. CULTURE INDUSTRIALI - BOLOGNA

20/03/02

LISTA RESIDUI PASSIVI PER L'ANNO 2002

(MIGREZZ)

PAG. 23

SEZ. N° TRIP.	ANNO	DESCRIZIONE	CREDITORE	AMMONTARE	VARIAZIONI	PAGATO	DA PAGARE	N° MAIL	DATA MAIL
0600 02986	01	INDENNIZZO PER PROVE CANAPA-ANNO '01	AZIENDA BULLINELLI A.	200.000			200.000		
0600 02987	01	INDENNIZZO PER PROVE CHIARA-ANNO '01	AZIENDA VALTI STAFFARO	200.000			200.000		
0600 02988	01	INDENNIZZO PER PROVE CANAPA-ANNO '01	CASAGRANDE GIORGIO	500.000			500.000		
0600 02989	01	INDENNIZZO PER PROVE CANAPA-ANNO '01	AZIENDA VILLOMBA	500.000			500.000		
0600 02990	01	INDENNIZZO PER PROVE CANAPA-ANNO '01	ISTITUTO TECNICO AGRARIO SERPIERI	200.000			200.000		
		CAPITOLTO 10416K	TOTALE CAPITOLTO	5.860.000			5.860.000		
0603 90418	01	INDENNIZZO X PROVE CAMPO CATALDO EGITTI POMODORINO	LIMBIO RACHELE	4.000.000			4.000.000		
0603 90419	01	INDENNIZZO X PROVA VALUT. RESINE IRRIGUIO POMODORINO	ALFANO CHIARA	4.000.000			4.000.000		
0603 90420	01	INDENNIZZO X PROVA VALUT. RESINE IRRIGUIO POMODORINO	BUONOCORE RAFFAELE	3.000.000			3.000.000		
		CAPITOLTO 10417O	TOTALE CAPITOLTO	11.000.000			11.000.000		
0600 03082	01	RINB. ISCR. WORKSHOP ALAM 2001 -NILANO 24/5/01	FLA GIANNI	50.000			50.000		
		CAPITOLTO 104177	TOTALE CAPITOLTO	50.000			50.000		
0602 90603	00	ISCRIZIONE XII CONVEGNO SIRFI	LAURETI DR. DOMENICO	150.000			150.000		
		CAPITOLTO 10418/	TOTALE CAPITOLTO	150.000			150.000		
0603 90572	01	CONTRATTO PRESTAZ.D'OPERA DEL 17/9/01-PROT.N.3081	SPASIANO ANNALISA	5.000.000			5.000.000		
		CAPITOLTO 10418O	TOTALE CAPITOLTO	5.000.000			5.000.000		
0602 90672	99	PROT. PREDISPOSIZIONE VENDITA C.COLL.	STUDIO TECNICO GALILEO DI PESMESI P. E GIORGI P.	734.400			734.400		
0600 02990	00	RINB. SPESE REL. ASSIST. LEGALE D. PENALE '04/3/00 SU COLT. CANAPA	LAURETI DOMENICO	2.140.000			2.140.000		
0600 02991	00	DMOP. X APPELLE ATTIV. DIFENSIVA SENTENZA 175/99-UFF. ENTRATE	LOGGIZIO AVV. DOMENICO	612.000			612.000		
0600 02457	01	PREV. DEL 24-10-01: CONSULENZA D. LEG. 626/94 P. OTT. DIC. '01	SERRANTI PATRIZIA	4.800.000			4.800.000		
0600 03097	01	COLLAB. PREDISPOS. PROG. RIC. MIUR "VALE" -DEL. COMM. 84-11/12/01	TECNOMALIMENTI S.C.p.A.	43.531.200			43.531.200		
0600 03098	01	COLLAB. PREDISPOS. PROG. RIC. "TISEN" -DEL. COMM. 87-11/12/01	TECNOMALIMENTI S.C.p.A.	45.600.000			45.600.000		
0600 03099	01	COLLAB. COORD. TECNICO-SCIENZ. PROGETTO "TISEN"	TECNOMALIMENTI S.C.p.A.	12.000.000			12.000.000		
0600 03130	01	FATT. R.4-CORRISP. X TRE GIORNI DI INTERPRETE ITAL.-RUSSO	ASSOCIAZIONE CULTURALE ITALIA-RUSSA	1.656.000			1.656.000		
		CAPITOLTO 10418S	TOTALE CAPITOLTO	111.073.600			111.073.600		
0600 02819	00	CONVEZ. U.O. PROG. PATATA-APPROV. M.I.P.A.F. 12/12/2000	CRPV	30.000.000			30.000.000		
0600 02820	00	CONVEZ. U.O. PROG. PATATA-APPROV. M.I.P.A.F. 12/12/2000	ITALPATATE-UNIONE ITALIANA ASSOC. PRODUTTORI PATATE	24.300.000			24.300.000		
0600 02821	00	CONVEZ. U.O. PROG. PATATA-APPROV. M.I.P.A.F. 12/12/2000	UNIONE NAZIONALE ASSOC. PRODUTTORI PATATE -UNIPA	42.000.000			42.000.000		

XIV LEGISLATURA - DISEGNI DI LEGGE E RELAZIONI - DOCUMENTI

M.P.A.F. - I.R.S.A. CULTURE INDUSTRIALI - BOLOGNA

(1114E22)

20/03/02

LISTA RESIDUI PASSIVI PER L'ANNO 2002

PAG. 24

SEZ. N° IMP.	ANNO	DESCRIZIONE	CREDITORE	AMMONTARE	VARIAZIONI	PAGATO	DA PAGARE	IF° MAN.	DATA MAN.
0600 01412	01	CONVEZ.N.D.PROG.PATATA-APPROV.HIPAF DEL 6/6/01	UNIVERSITA' STUDI-PISA-DIP.BIOLOGIA PARTE AGRARIE	10.000.000			10.000.000		
0600 01853	01	PROT.1897/01-CONV. COSTIT. VALUT.AGROH.MOL.T.NUOVI HG PATATA*	ASSOCIAZIONE PRODUTTORI PATATE DEL VENEZO-APPA TOTALE CAPITOLO	20.000.000 126.300.000			20.000.000 126.300.000		
0600 02616	01	CAPITOLO 10418I CONTR.PROT.3198/01- "PURIFICAZIONE GLUCOSIDOLATI"	BARILLARI DR JESSICA TOTALE CAPITOLO	5.000.000 5.000.000			5.000.000 5.000.000		
0603 90304	01	CAPITOLO 10418K CONTRATTO PRESTAZ.D.OPERA-DEL.COMM.N.24 DEL 12/6/01	COPPOLA ANTONIO	3.999.420			3.999.420		
0603 90577	01	CONTRATTO PRESTAZ.D.OPERA DEL 15/10/01	D'ONOFRIO BRUNO TOTALE CAPITOLO	6.000.000 9.999.420			6.000.000 9.999.420		
0601 90398	01	CAPITOLO 10418Q CONV.REG.IOR.BARR.DA ZUCCHERO PER L'AMBIENTE MEDITERRANEO	SOCIETA' PRODUTTORI SEMENTI	20.000.000			20.000.000		
0601 90339	01	CONVEZ.NIGL.BARR.DA ZUCCHERO PER L'AMBIENTE MEDITERRANEO	AGRA TOTALE CAPITOLO	20.000.000 40.000.000			20.000.000 40.000.000		
0600 03102	01	CAPITOLO 10418R CONTR.PRES.OP.PROT.3616/01-"MANUT.GEST.AGG.APP.DIF.DATI AN."	CLEHERTI ROSSANO TOTALE CAPITOLO	6.000.000 6.000.000			6.000.000 6.000.000		
0603 90403	01	CAPITOLO 104200 LETT.DRD.463 DEL 10/9/01-VISITE MEDICHE DIPENDENTI	AZIENDA SANITARIA LOCALE - SALERNO 2 TOTALE CAPITOLO	1.681.782 1.681.782			1.681.782 1.681.782		
0600 01439	01	CAPITOLO 104280 BUONO H.77/C-INTERVENTO DISINFESTANTE BLATTICIDA	S.I.D.A.B.D. SRL	840.000			840.000		
0601 90384	01	PROT.N. 233/418 DEL 10/5/01 SMALTIMENTO RIFIUTI TOSSICI	ECO AGENCY SNC TOTALE CAPITOLO	2.500.000 3.340.000			2.500.000 3.340.000		
0600 00335	01	CAPITOLO 104290 ASSISTENZA SOFTWARE GESTIONE INVENTARIO-ANNO 2001	ARGO SOFTWARE S.R.L.	222.000			222.000		
0600 01229	01	ORD.PROT.H.1326/01-PROGRAMMA PER COMPUTER	SENEUDA S.R.L.	4.320.000			4.320.000		
0600 01237	01	BUONO N.71-MATERIALE VARIO PER COMPUTER	FERRARI GIANNI COMPUTERS S.R.L.	93.000			93.000		
0600 01401	01	BUONO H.933-MATERIALE VARIO PER COMPUTER	PUNTO CART S.R.L.C.	116.920			116.920		
0600 01401	01	BUONO N.934-MATERIALE VARIO PER COMPUTER	PUNTO CART S.N.C.	263.699			263.699		
0600 01832	01	BUONO N.940-MATERIALE VARIO PER COMPUTER	PUNTO CART S.N.C.	328.193			328.193		

XIV LEGISLATURA - DISEGNI DI LEGGE E RELAZIONI - DOCUMENTI

H.P.A.F. - I.R.S.A. CULTURE INDUSTRIALI - BOLOGNA

(MMEEZZ)

LISTA RESIDUI PASSIVI PER L'ANNO 2002

20/03/02

PAG. 25

SEZ. N°IMP.	ANNO	DESCRIZIONE	CREDITORE	AMMONTARE	VARIAZIONI	PAGATO	DA PAGARE	N° MAN.	DATA MAN.
0600 02164	01	BUDNO N. 941/CD-ROM-ACCOUNTO	PUNTO CART S.N.C.	50.000			50.000		
0600 02508	01	BUDNO N. 92/MATERIALE VARIO PER COMPUTER	FIORAVANTI GUIDO	408.498			408.498		
			TOTALE CAPITULO	5.802.310			5.802.310		
0600 02501	01	CAPITULO 10429D							
0600 02503	01	BUDNO N. 106/C-MATERIALE VARIO PER COMPUTER-SALDO	PUNTO CART S.N.C.	302.035			302.035		
0600 02504	01	BUDNO N. 125/C-MATERIALE VARIO PER COMPUTER-SALDO	PUNTO CART S.N.C.	201.338			201.338		
0600 02505	01	BUDNO N. 152/C-MATERIALE VARIO PER COMPUTER-SALDO	PUNTO CART S.N.C.	137.546			137.546		
0600 02505	01	BUDNO N. 160/C-MATERIALE VARIO PER COMPUTER-SALDO	PUNTO CART S.N.C.	463.536			463.536		
			TOTALE CAPITULO	1.104.455			1.104.455		
0600 01204	01	CAPITULO 10429G							
0600 01427	01	ORD. PROT. N. 1557/01-H. 1 LICENZA PER PROGRAMMA-SALDO	CASSA DI RISPARMIO	3.000.000			3.000.000		
0600 02376	01	BUDNO N. 789/C-CARTUCCIA PER STAMPANTE LASER (AGG. IMPEGNO)	PUNTO CART S.N.C.	118.816			118.816		
0600 02999	01	BUDNO N. 152/C-MATERIALE VARIO PER COMPUTER-ACCOUNTO	PUNTO CART S.N.C.	201.500			201.500		
0600 03156	01	BUDNO N. 155-TONER PER STAMPANTE LASER HP-SALDO	PUNTO CART S.N.C.	1347.156			347.156		
			ORD. PROT. 3759/01-27-11-01: ACCESSORI X PC SEDE - SALDO	330.573			330.573		
			TOTALE CAPITULO	3.998.045			3.998.045		
0600 02564	01	CAPITULO 10429I							
		BUDNO N. 944-AGG. PROGRAMMA SIGMAPLOT	MELTEMI DI ANTONELLA BEVIGNA	516.000			516.000		
			TOTALE CAPITULO	516.000			516.000		
0600 01864	01	CAPITULO 10429S							
0600 02367	01	BUDNO N. 285/B-INSTALLAZIONE E TRASFERIMENTO DATI	FERRARI GIANNI COMPUTERS S.R.L.	460.800			460.800		
0600 02373	01	BUDNO N. 302/B-CD-WERTER	FERRARI GIANNI COMPUTERS S.R.L.	522.000			522.000		
		BUDNO N. 309/B-MATERIALE VARIO PER COMPUTER	FERRARI GIANNI COMPUTERS S.R.L.	282.000			282.000		
			TOTALE CAPITULO	1.264.800			1.264.800		
0600 01219	01	CAPITULO 10429T							
0600 01391	01	BUDNO N. 893/D-MATERIALE VARIO PER COMPUTER	PUNTO CART S.N.C.	206.458			206.458		
0600 02019	01	BUDNO N. 903/D-MATERIALE VARIO PER COMPUTER	PUNTO CART S.N.C.	323.770			323.770		
		BUDNO N. 916/D-DISCHETTIPIPLE PER COMPUTER	PUNTO CART S.N.C.	27.500			27.500		
			TOTALE CAPITULO	557.728			557.728		
0600 00379	00	CAPITULO 10429X							
0600 01203	01	BUDNO N. 789/C-TONER PER STAMPANTE LASER	PUNTO CART S.N.C.	200.000			200.000		
		ORD. PROT. N. 1557/01-H. 1 LICENZA PER PROGRAMMA-ACCOUNTO	CASSA DI RISPARMIO	556.513			556.513		
			TOTALE CAPITULO	756.513			756.513		

XIV LEGISLATURA - DISEGNI DI LEGGE E RELAZIONI - DOCUMENTI

M.I.P.A.F. - I.R.S.A. COLTURE INDUSTRIALI - BOLOGNA

20/03/02

LISTA RESIDUI PASSIVI PER L'ANNO 2002

(MAREZZI)

PAG. 26

SEZ.	N°IMP.	ANNO	DESCRIZIONE	CREDITORE	AMMONTARE	VARIAZIONI	PAGATO	DA PAGARE	N° HRN.	DATA HRN.
0600	025141	01	CAPITOLO 10429Z BUONO N.166/C-MATERIALE VARIO PER COMPUTER	BIO-RAD LABORATORIES S.R.L.	3.900.000 3.900.000			3.900.000 3.900.000		
0600	03124	01	CAPITOLO 107030 ROLLI E SPESE PER.1/10-31/12/01	CASSA DI RISPARMIO	188.000 188.000			188.000 188.000		
0600	006444	98	CAPITOLO 108010 S.M.Z. PECUR. RITARDO VERS. IRPEF-ILOR-MOD.760/92	SERV. RISCOSS. TRIBUTI-RUOLI CONC. BOLOGNA-CARISP-BO	15.427.440			15.427.440		
0600	02803	00	S.M.Z. PECUN. RITARDO VERSAM. IRPEF-ILOR MOD.760/93	SERV. RISCOSS. TRIBUTI-RUOLI CONC. BOLOGNA-CARISP-BO	5.145.000			5.145.000		
0603	90480	00	TRIBUTI CONSORZIO BONIFICA ANNO 2000	ESCUZIONE TRIBUTI S.P.A. SPORTELLO DI BATTIPAGLIA	2.738.720			2.738.720		
0602	90391	01	IGIENE URBANA DAL 1/7/01 AL 31/12/01	AZIENDA SPECIALE PER L'ENERGIA E L'AMBIENTE	315.523			315.523		
0603	90320	01	TASSA RIFIUTI SOLIDI URBANI 1996-2000	RISC. TRIBUTI-SERVIZIO IAN - E. TR. COMMISSARIO GOV.	1.304.250			1.304.250		
				TOTALE CAPITOLO	24.930.933			24.930.933		
0602	03132	01	CAPITOLO 108018 TASSA CONSORZIO BONIF. BASSI BACINI MUSDRE POTENZA CHIETI	CASSA DI RISPARMIO IR BOLOGNA	67.860 67.860			67.860 67.860		
0600	03149	01	CAPITOLO 110050 PRELIO FONDAZIONE TODARO-BORVICINI ANNO 2001	ASSOC. PROV. JOTTORI SCIENZE AGRARIE E FORESTALI	404.040			404.040		
0602	90471	01	QUOTA ASSOCIATIVA ANNO 2001	UNIONE PROVINCIALE AGRICOLTORI	72.000 476.040			72.000 476.040		
0602	90623	00	CAPITOLO 211050 RISTRUT. CASH COLORICA CAMPICAVALLO	DI BELLA SALVATORE	5.220.000			5.220.000		
0601	90503	01	PROT. N.569 DEL 6/11/01 ACQUISTO CALDAIA IN ACCIAIO	ZANTRATO SILVIO	7.091.780			7.091.780		
0602	90247	01	PROT. 1877/01 PREDISP. IMPIANTO IDRIC. E RISC.	TENNOIDRAULICA AZZURRA	3.600.000			3.600.000		
0602	90248	01	PROT. 2448/01 PREDISP. IMPIANTO ELETTRICO	ELETTRICO ADRIATICA SNC	9.600.000			9.600.000		
0602	90286	01	BUON. 282/283 ACCESS. PER BAGNI LAV. RUB. ECC.	PROMOTEGOS M.A.M. S.p.A.	1.542.454			1.542.454		
0602	90300	01	BUONO 284 BOB CAT E GRANIGLIA PER STALLA	*2P* DI PAOLINI ENRICO & C. SRL	780.000			780.000		
0602	90301	01	BUONO 287 TUB. PVC IMP. IAN. IDRAUL. AZ. CAMP. ILO	MANZONI PABLO & C. SNC	838.020			838.020		
0602	90305	01	BUON. 288/289 MATER. PER FOS. BIODIG. AZ. CAMP. ILO	EREDI GIULIODORI QUINTO DI POLITI PAOLA & C.	443.888			443.888		
0602	90325	01	BUONO 293 TUB. PVC PER FOS. BIODIG. CAMP. ILO	TENNOIDRAULICA AZZURRA	500.000			500.000		
0602	90357	01	BUONO 298 RIVEST. BAGNI A.A. CARPOCIV.	MANZONI JOSEPH	842.400			842.400		
0602	90358	01	PROT. 2534 DEL 24/9/01 ORDIN. FORNIT. FINEST.	TENNOIDRAULICA AZZURRA	4.296.000			4.296.000		
0602	90364	01	PROT. 3175 DEL 24/9/01 ORDIN. FORNIT. PORTONI	FUTURA INFISESI SNC	4.620.000			4.620.000		
0602	90367	01	BUON. 302 SERV. PER POSA TUBI CAMP. ILO ACC.	PROLUCCI SNC	1.080.000			1.080.000		
0602	90364	01	BUONO 305 TUBAZ. IN POLIET. A.A. CAMP. ILO	F.LLI MARCHIANI DI MARCHIANI CESARE & C. S.N.C	662.400			662.400		
				TENNOIDRAULICA AZZURRA						

XIV LEGISLATURA - DISEGNI DI LEGGE E RELAZIONI - DOCUMENTI

(HMME22)

PAG. 27

LISTA RESIDUI PASSIVI PER L'ANNO 2002

M.I.P.A.F. - I.R.S.A. CULTURE INDUSTRIALI - BOLOGNA

20/03/02

SEZ. N° LIP.	ANNO	DESCRIZIONE	CREDITORE	AMMONTARE	VARIAZIONI	PAGATO	DA PAGARE	IP° MAN.	DATA MAN.
0602 90371	01	BUDG.307 INALZAT. PORTA STAL-E APER.FINES.	HANZONI JOSEPH	600.000 41.716.944			600.000 41.716.944		
0603 90573	01	CAPITOLO 211070 LETT.ORD.512-24/9/01-RIMUZIONE POMPA POZZO DA RIPARARE	L. ELEITRA DI F. DI CUZZOLO	510.000 510.000			510.000 510.000		
0600 00104	01	CAPITOLO 212010 ORD.PROT.440/01-16.2.01: TELEFAX PHILIPS PPF 476 E-MAIL	BORSARI - BORSARI S.P.A.	558.000			558.000		
0600 01230	01	BUDG N.60-BORSA PORTA-COMPUTER	BIRAC S.A.C.OI BIAGINI LUCIA E C.	180.000			180.000		
0600 02466	01	ORD.PROT.2744/01-22.11.01: MOBILI X UFFICIO SEDE	IKEA	782.970			782.970		
0600 02467	01	ORD.PROT.3744/01-22.11.01: MOBILI X UFFICIO SEDE	IKEA	491.280			491.280		
0600 02468	01	ORD.PROT.3785/01-22.11.01: MOBILI X UFFICIO SEDE	IKEA	280.000			280.000		
			TOTALE CAPITOLO	2.492.250			2.492.250		
0600 00820	01	CAPITOLO 212020 ORD.PROT.N.1508/01-LIBRI	CASSA DI RISPARMIO	663.487			663.487		
0600 03077	01	RIMBORSO SPESE-ACQUISTO N.2 VOLUMI	DONATELLI MARCELLO	186.954 850.441			186.954 850.441		
0600 02404	01	CAPITOLO 212030 ORD.PROT.1317/01-13.11.01: ARREDI X LABORATORI SEDE	ARREDI TECNICI CASARIN	9.679.800			9.679.800		
0600 02456	01	ORD.PROT.3759/01-27.11.01: ACCESSORI X PC SEDE-ACCORDO	FIORAVANTI GUIDO	1414.827			1414.827		
0600 02892	01	ORD.PROT.127/01-16.10.01:DIFF. CAMBIO SU STELMETER	ZELLMUEBER USTER AG	493.012			493.012		
0600 03152	01	ORD. PROT.3934/99-7.8.01: BILANCIA ANALITICA - SALDO	SEMCO SRL	33.040			33.040		
0602 90548	01	BUDG 299 ACQUISTO REFRATTOMETRO	CHIMICA CENTRO S.R.L.	312.000			312.000		
			TOTALE CAPITOLO	10.932.679			10.932.679		
0600 02051	01	CAPITOLO 21203A ORD.PROT.3130/01-8.10.01: NETWORK DOCK STATION	COMPAGNIA ITALIANA COMPUTER SRL	858.000			858.000		
			TOTALE CAPITOLO	858.000			858.000		
0600 02084	01	CAPITOLO 212036 ORD.PROT.181/01-15.10.01: CELLA FRIGO	FRIGOMECANICA ANDREANI SRL	26.400.000			26.400.000		
0600 02089	01	ORD.PROT.127/01-16.10.01: STELMETER MOD. 754	ZELLMUEBER USTER AG	15.862.830			15.862.830		
			TOTALE CAPITOLO	42.262.830			42.262.830		
0600 00649	01	CAPITOLO 21203Q ORD.PROT.3921/99-23.4.01: FITTROINE E ACCESSORI	FRIGOMECANICA ANDREANI SRL	51.600.000			51.600.000		

XIV LEGISLATURA - DISEGNI DI LEGGE E RELAZIONI - DOCUMENTI

I.N.P.A.F. - I.R.S.A. COLTURE INDUSTRIALI - BOLOGNA

20/03/02

LISTA RESIDUI PASSIVI PER L'ANNO 2002

(XNHE22)

PAG. 28

SEZ. N° IMP.	ANNO	DESCRIZIONE	CREDITORE	AMMONTARE	VARIAZIONI	PAGATO	DA PAGARE	N° MM.	DATA MM.
0600 01539	01	ORD.PROT.3934/99-7.8.01: BILANCIA ANALITICA	SENECO SRL	1.147.760			1.147.760		
0600 02469	01	ORD.PROT.1998/01-22.11.01: CAMERA DIGITALE NIKON E ACCESSORI	NIKON INSTRUMENTS SPA	4.794.000			4.794.000		
0600 02470	01	ORD.PROT.1997/01-22.11.01: BAGNOTEROSTATICO	PERCK EUROLAB	1.644.000			1.644.000		
0600 02471	01	ORD.PROT.1186/01-22.11.01: SCABELLI DA LABORATORIO	BORSARI - BORSINI S.P.A.	264.000			264.000		
0600 02472	01	ORD.PROT.1120/01-22.11.01: FORNO MICROONDE	GRIS ARREDO SRL	509.040			509.040		
0600 02473	01	ORD.PROT.888/01-22.11.01: N. 1 PC E ACCESSORI	FIORAVANTI GUIDO	2.264.800			2.264.800		
0600 90477	01	PROT.N.658/ DEL 27/11/01 INTERFACCIA LINEA ANALIST BIET	TECHA DI CUGOLA A.	12.960.000			12.960.000		
0600 90478	01	PROT.N. 637 DEL 29/11/01 ACQUISTO N. 2 PC	TECHA DI CUGOLA A.	8.272.800			8.272.800		
0600 90479	01	PROT.N.639 DEL 29/11/01 (FORNITURA 1 PC)	BREVIGLIERI S.R.L.	4.908.000			4.908.000		
		CAPITOLO 21203X	TOTALE CAPITOLO	88.364.400			88.364.400		
0600 01396	01	ORD.PROT.1623/01-28.6.01: FREEZER -80°	FRIGONECCANICA ANDREAS SRL	19.680.000			19.680.000		
		CAPITOLO 212040	TOTALE CAPITOLO	19.680.000			19.680.000		
0602 90546	01	BUNDO 315 TRINCLASFIB.MENEGHE	O.R.N.A. DI CARNEVALI E CECCHINI s.n.c.	600.000			600.000		
		CAPITOLO 21204X	TOTALE CAPITOLO	600.000			600.000		
0600 00806	00	ORD.PROT.3938/99-12.5.00:ATTREZ.AZ.SERPICE,TRINCLARUE,ECC.	CARIANI SAS	1.200.000			1.200.000		
		CAPITOLO 212070	TOTALE CAPITOLO	1.200.000			1.200.000		
0600 90254	01	PROT.N. 1111 DEL 9/4/01 RISTRUTTURAZIONE SERRA	AUSO FRANCO SERRE S/1	9.480.000			9.480.000		
		CAPITOLO 421020	TOTALE CAPITOLO	9.480.000			9.480.000		
0600 01891	99	2°TRIM. '99-011-AZ.CA.ROSSA-AVIZOLA EMILIA(RD)	I.N.P.S.-SEDE DI BOLOGNA	664.294			664.294		
0600 01970	01	1°TRIM. '01-1US-01D-AZ.S.MARIA NUOVA-80	I.N.P.S.-SEDE DI BOLOGNA	7.052.713			7.052.713		
0600 02172	01	3°TRIM. '01-1US-011-AZ.S.MARIA NUOVA-80	I.N.P.S.-SEDE DI BOLOGNA	549.287			549.287		
0600 02174	01	3°TRIM. '01-1US-01D-AZ.CA.ROSSA-AVIZOLA E.(RD)	I.N.P.S.-SEDE DI BOLOGNA	1.489.904			1.489.904		
0600 02176	01	3°TRIM. '01-1US-011-AZ.CA.ROSSA-AVIZOLA E.(RD)	I.N.P.S.-SEDE DI BOLOGNA	617.673			617.673		
0600 02178	01	3°TRIM. '01-1US-01D-AZ.BARBARESA-RUDRIO	I.N.P.S.-SEDE DI BOLOGNA	1.109.046			1.109.046		
0600 02184	01	3°TRIM. '01-1US-011-AZ.S.MARIA NUOVA-80	I.N.P.S.-SEDE DI BOLOGNA	7.007.974			7.007.974		
0600 03022	01	CIIM-ANNO '01-011-AZ.S.MARIA NUOVA-80	CASSA INTEGRAZ.INDENNITA E INFORTUNI LAV.AGRICOLI	179.375			179.375		
0600 03024	01	CIIM-ANNO '01-01D-AZ.S.MARIA NUOVA-80	CASSA INTEGRAZ.INDENNITA E INFORTUNI LAV.AGRICOLI	2.058.750			2.058.750		
0600 03026	01	CIIM-ANNO '01-011-AVIZOLA E.(RD)	CASSA INTEGRAZ.INDENNITA E INFORTUNI LAV.AGRICOLI	195.000			195.000		
0600 03028	01	CIIM-ANNO '01-01D-AVIZOLA E.(RD)	CASSA INTEGRAZ.INDENNITA E INFORTUNI LAV.AGRICOLI	341.875			341.875		
0600 03030	01	CIIM-ANNO '01-1D-BURIO(RD)	CASSA INTEGRAZ.INDENNITA E INFORTUNI LAV.AGRICOLI	223.750			223.750		
0600 03035	01	4°TRIM. '01-1US-011-AZ.S.MARIA NUOVA-80	I.N.P.S.-SEDE DI BOLOGNA	738.901			738.901		
0600 03037	01	4°TRIM. '01-1US-01D-AZ.S.MARIA NUOVA-80	I.N.P.S.-SEDE DI BOLOGNA	7.266.628			7.266.628		

XIV LEGISLATURA - DISEGNI DI LEGGE E RELAZIONI - DOCUMENTI

(MMAREZZ)

PAG. 29

LISTA RESIDUI PASSIVI PER L'ANNO 2002

M.I.P.A.F. - I.R.S.B. COLTURE INDUSTRIALI - BOLOGNA

20/03/02

SEZ.	N° IMP.	ANNO	DESCRIZIONE	CREDITORE	AMMONTARE	VARIAZIONI	PAGATO	DA PAGARE	N° MM.	DATA MM.
0600	03042	01	4*TRIM. 01-IVS-OTD-AZ-ARZOLA E. (80)	I.N.P.S. - SEDE DI BOLOGNA	634.849			634.849		
0600	03044	01	4*TRIM. 01-IVS-OTI-AZ-ARZOLA E. (80)	I.N.P.S. - SEDE DI BOLOGNA	820.782			820.782		
0600	03046	01	4*TRIM. 01-IVS-OTD-AZ-RUDRIO-80	I.N.P.S. - SEDE DI BOLOGNA	468.797			468.797		
0601	90468	01	IVS: 3° TRIM. 2001 O.T.D. QUOTA CARICO LAVORATORE	I.N.P.S. - SEDE DI ROVIGO	4.252.343			4.252.343		
0601	90470	01	IVS: 3° TRIM. 2001 O.T.I. QUOTA CARICO LAVORATORE	I.N.P.S. - SEDE DI ROVIGO	1.274.472			1.274.472		
0601	90473	01	IVS: 4° TRIM. 2001 O.T.D. QUOTA CARICO LAVORATORE	I.N.P.S. - SEDE DI ROVIGO	2.875.550			2.875.550		
0601	90476	01	IVS: 4° TRIM. 2001 O.T.I. QUOTA CARICO LAVORATORE	I.N.P.S. - SEDE DI ROVIGO	1.634.180			1.634.180		
0602	90392	01	3*TRIM.01 IVS OTD AZ.USINO CARIC-DIPEND.	I.N.P.S. - SEDE DI ANCONA	3.841.330			3.841.330		
0602	90559	01	CILA 4*TRIM.01 CARICO DIPENDENTE	CASSA INTEGRATIVA LAVORATORI AGRICOLI	277.508			277.508		
0602	90548	01	4*TRIM.01 IVS OTD AZIENDA OSIMO CAR.DIP.	I.N.P.S. - SEDE DI ANCONA	2.184.145			2.184.145		
0603	02854	01	VERS.CONTR.AGR.OTD 4*TR/01-QUOT.LAV.	I.N.P.S. - SEDE DI SALERNO	1.987.428			1.987.428		
0603	90550	01	VERS.CONTR.AGR.OTD 3*TR/01-QUOTA LAVORATORE	I.N.P.S. - SEDE DI SALERNO	716.035			716.035		
				TOTALE CAPITULO	49.442.589			49.442.589		
CAPITULO 421040										
0600	03032	01	VERS.RIT.SIND.PER.1/10-31/12/01	UIL-P.A.	114.724			114.724		
0600	03033	01	VERS.RIT.SIND.PER.1/10-31/12/01	CSIL - SNUR	95.208			95.208		
0603	90596	01	VERS.RIT.SINDACALI OTTOBRE-DICEMBRE 2001	CSIL-SNUR	91.187			91.187		
0603	90697	01	VERS.RIT.SINDACALI GENNAIO-DICEMBRE 2001	FAT-CISL	358.756			358.756		
				TOTALE CAPITULO	659.875			659.875		
CAPITULO 421050										
0600	02820	94	RESTITUIZ.CONCESSIONE ABITAZIONE AZ.RUDRIO	GIOMITI FANSTO	530.000			530.000		
0600	02853	97	RESTITUZIONE CONCESSIONE ABITAZIONE SEDE	GRASSI GIAMPALO	800.000			800.000		
0600	02501	98	RESTITUIZ.CAUZ.10% SU CONTRI. TERRENO ARZOLA E.	SCAWAZZA ELIDIA	2.430.000			2.430.000		
0600	02791	99	RESTITUIZ.CAUZ.10% SU CONTRI. TERRENO ARZOLA E.	CALLETTI DIEGO	5.083.000			5.083.000		
				TOTALE CAPITULO	8.843.000			8.843.000		
CAPITULO 421080										
0600	03077	01	BIGLIETTI FS PER IL PERSONALE E/C DICEMBRE/01	DYLAR TOUR DI ROBITUR S.p.a.	376.000			376.000		
				TOTALE CAPITULO	376.000			376.000		
CAPITULO 421090										
0600	03001	01	GIROFONDO ANTICIPO 50% PROGETTO TISEN	MINISTERO PER LE POLITICHE AGRICOLE E FORESTALI	885.294.500			885.294.500		
0600	03050	01	GIROFONDO ACC.50% CONTRIBUTO SIPEMA	MINISTERO PER LE POLITICHE AGRICOLE E FORESTALI	741.573.430			741.573.430		
0600	03052	01	GIROFONDO CONTR. 50% PROG-FRATTA	MINISTERO PER LE POLITICHE AGRICOLE E FORESTALI	300.710.000			300.710.000		
0600	03053	01	GIROFONDO CONTR. 50% BANCA GERIOPLASMA	MINISTERO PER LE POLITICHE AGRICOLE E FORESTALI	35.622.500			35.622.500		
0600	03054	01	GIROFONDO CONTRIB. CNR AGENZIA 2000	CONSIGLIO NAZIONALE DELLE RICERCHE	15.000.000			15.000.000		
0600	03070	01	GIROFONDO ANT.60% CONTR.PROD. VALE-D.DIR.1280 DEL 22/11/01	MINISTERO DELL'ISTRUZIONE UNIVERSITA' E RICERCA	356.400.000			356.400.000		
				TOTALE CAPITULO	2.334.600.430			2.334.600.430		
				TOTALE GENERALE	3.559.888.096			3.559.888.096		

Mi.P.A.F. - I.R.S.A. COLTURE INDUSTRIALI - BOLOGNA

(MNAE16)

15/07/02

SITUAZIONE PATRIMONIALE AL 31-12-01

PAG. 2

ATTIVITA'	consistenze		differenze	
	al 1-1-2001	al 31-12-2001	in più	in meno
RIMANENZE ATTIVE D'ESERCIZIO				
Rimanenze di prodotti				
Rimanenze di materie prime e materiali di consumo				
Rimanenze di viveri				
Rimanenze diverse				
Risconti attivi				
INVESTIMENTI MOBILIARI				
Partecipazioni azionarie				
Conferimenti e quote in altri enti				
Titoli emessi o garantiti dallo Stato ed assimilati	68.271	68.271		
Obbligazioni e cartelle fondiarie				
Buoni postali				
Altri titoli di credito				
	68.271	68.271		
IMMOBILI				
Edifici e terreni	6.315.659.447	6.446.342.064	130.682.617	
Costruzioni in corso				
Diritti reali				
Terreni				
	6.315.659.447	6.446.342.064	130.682.617	

M.I.P.A.F. - I.R.S.A. COLTURE INDUSTRIALI - BOLOGNA (MARET6)

15/07/02

SITUAZIONE PATRIMONIALE AL 31-12-01

PAG. 3

ATTIVITA'	consistenze		differenze	
	al 1-1-2001	al 31-12-2001	in più	in meno
IMMOBILIZZAZIONI TECNICHE				
Impianti, attrezzature e macchinari	6.876.333.332	7.126.902.493	250.569.161	
Autoveicoli	178.974.177	178.974.177		
Mobili e macchine d'ufficio	484.623.085	537.820.835	53.197.750	
Bestiame				
Materiale bibliografico	973.609.698	1.064.469.388	90.859.690	
	8.513.540.292	8.908.167.093	394.626.801	
ALTRI COSTI PLURIENNALI				
Spese di costituzione, ampliamento e riorganizzazioni				
Costi e perdite emissione prestiti				
Costi pluriennali diversi				
TOTALE ATTIVITA'	18.334.893.765	20.591.802.464	9.244.128.815	6.987.220.116
DEFICIT PATRIMONIALE				
Disavanzo economico esercizi precedenti				
Disavanzo economico dell'esercizio				
TOTALE A PAREGGIO	18.334.893.765	20.591.802.464	9.244.128.815	6.987.220.116

M.I.P.A.F. - I.R.S.A. COLTURE INDUSTRIALI - BOLOGNA

(MMAE16)

15/07/02

SITUAZIONE PATRIMONIALE AL 31-12-01

PAG. 5

PASSIVITA'	consistenze		differenze	
	al 1-1-2001	al 31-12-2001	in più	in meno
DEBITI DI TESORERIA				
Anticipazioni del tesoriere				
Scoperti di conto corrente				
RESIDUI PASSIVI				
Debiti verso lo Stato ed altri enti				
Debiti verso iscritti, soci e terzi per prestazioni dovute				
Debiti verso fornitori				
Debiti verso terzi per prestazioni ricevute				
Debiti diversi	1.671.519.172	3.559.838.096	3.404.923.640	1.516.604.716
	1.671.519.172	3.559.838.096	3.404.923.640	1.516.604.716
DEBITI BANCARI E FINANZIARI				
Mutui ed anticipazioni passive				
Obbligazioni in circolazione				
Debiti verso il personale per depositi				
Debiti verso gestioni autonome				
Debiti diversi bancari e finanziari				
RIMANENZE PASSIVE DI ESERCIZIO				
Riserve tecniche				

M.I.P.A.F. - I.R.S.A. COLTURE INDUSTRIALI - BOLOGNA

(IMAE16)

15/07/02

SITUAZIONE PATRIMONIALE AL 31-12-01

PAG. 6

PASSIVITA'	consistenze		differenze	
	al 1-1-2001	al 31-12-2001	in più	in meno
Risconti passivi (Avanzo di Amm.ne Finalizzato)	1.204.672.264	1.130.019.002		74.653.262
	1.204.672.264	1.130.019.002		74.653.262
FONDI DI ACCANTONAMENTI VARI				
Fondo liquidazione indennità anzianità personale	152.776.257	162.310.860	10.000.000	465.397
Fondo imposte e tasse				
Fondi rischi				
Fondi per accantonamenti diversi	2.500.000	2.500.000		
	155.276.257	164.810.860	10.000.000	465.397
POSTE RETTIFICATIVE DELL'ATTIVO				
Fondo svalutazione crediti				
Fondo svalutazione titoli e partecipazioni				
Fondo ammortamento immobili	2.536.179.540	2.731.494.430	195.314.890	
Fondo ammortamento impianti, attrezzature e macchinari	5.318.756.795	5.596.883.236	278.126.441	
Fondo ammortamento automezzi, mobili e macchinari d'ufficio	992.008.356	1.024.288.174	32.279.818	
	8.846.944.691	9.352.665.840	505.721.149	
TOTALE PASSIVITA'	11.878.412.384	14.207.333.798	3.920.644.789	1.591.723.375
PATRIMONIO NETTO				
Fondo di dotazione	6.456.481.381	6.384.468.666		72.012.715

PASSIVITA'		consistenze		differenze	
	al 1-1-2001	al 31-12-2001	in più	in meno	
Riserve obbligatorie					
Riserve facoltative					
Fondo rivalutazione conguaglio monetario					
Avanzo economico esercizi precedenti					
Avanzo economico dell'esercizio					
	6.456.481.381	6.384.468.666			72.012.715
TOTALE A PAREGGIO	18.334.893.765	20.591.802.464	3.920.644.789	1.663.736.090	
CONTI D'ORDINE					
Terzi per valori depositati a cauzione, a garanzia, ecc.					
Conti diversi					

Mi.P.A.F. - I.R.S.A. COLTURE INDUSTRIALI - BOLOGNA

(NMAE16)

15/07/02

SITUAZIONE PATRIMONIALE AL 31-12-01

PAG. 7

XIV LEGISLATURA — DISEGNI DI LEGGE E RELAZIONI — DOCUMENTI

MI.P.A.F. - I.R.S.A. COLTURE INDUSTRIALI - BOLOGNA		(MMAE11)
15/07/02	CONTO ECONOMICO PER L'ESERCIZIO 2001	PAG. 1
Parte prima: ENTRATE E SPESE FINANZIARIE CORRENTI		
TITOLO 1 - ENTRATE CONTRIBUTIVE		
Categoria 1 - ALIQUOTE CONTRIBUTIVE A CARICO DEI DATORI DI LAVORO E/O DEGLI ISCRITTI	£.	
Categoria 2 - QUOTE DI PARTECIPAZIONE DEGLI ISCRITTI ALL'ONERE DI SPECIFICHE GESTIONI	£.	
TITOLO 2 - ENTRATE DERIVANTI DA TRASFERIMENTI CORRENTI		
Categoria 3 - TRASFERIMENTI DA PARTE DELLO STATO	£.	2.369.693.760
Categoria 4 - TRASFERIMENTI DA PARTE DELLE REGIONI	£.	149.764.000
Categoria 5 - TRASFERIMENTI DA PARTE DEI COMUNI E DELLE PROVINCE	£.	
Categoria 6 - TRASFERIMENTI DA PARTE DI ALTRI ENTI DEL SETTORE PUBBLICO E PRIVATO	£.	553.395.222
TITOLO 3 - ALTRE ENTRATE		
Categoria 7 - ENTRATE DERIVANTI DALLA VENDITA DI BENI E DALLA PRESTAZIONE DI SERVIZI	£.	510.267.941
Categoria 8 - REDDITI E PROVENTI PATRIMONIALI	£.	195.179.497
Categoria 9 - POSTE CORRETTIVE E COMPENSATIVE DI SPESE CORRENTI	£.	36.877.523
Categoria 10 - ENTRATE NON CLASSIFICABILI IN ALTRE VOCI	£.	
Totale parte prima		£. 3.815.117.943
TITOLO 4 - SPESE CORRENTI		
Categoria 1 - SPESE PER GLI ORGANI DELL'ENTE	£.	97.400.196
Categoria 2 - ONERI PER IL PERSONALE IN ATTIVITA' DI SERVIZIO	£.	1.724.273.915
Categoria 3 - ONERI PER IL PERSONALE IN QUIESCENZA	£.	3.443.063
Categoria 4 - SPESE PER L'ACQUISTO DI BENI DI CONSUMO E DI SERVIZI	£.	1.477.995.727
Categoria 5 - SPESE PER PRESTAZIONI ISTITUZIONALI	£.	22.440.452
Categoria 6 - TRASFERIMENTI PASSIVI	£.	
Categoria 7 - ONERI FINANZIARI	£.	17.999.151
Categoria 8 - ONERI TRIBUTARI	£.	373.457.420
Categoria 9 - POSTE CORRETTIVE E COMPENSATIVE DI ENTRATE CORRENTI	£.	
Categoria 10 - SPESE NON CLASSIFICABILI IN ALTRE VOCI	£.	4.252.430
Totale parte prima		£. 3.721.262.354

15/07/02 — CONTO ECONOMICO PER L'ESERCIZIO 2001 — PAG. 2 —

Parte seconda: COMPONENTI CHE NON DANNO LUOGO A MOVIMENTI FINANZIARI

A) ENTRATE ACCERTATE IN PRECEDENTI ESERCIZI DI PERTI-		
NENZA DELL'ESERCIZIO:		
-- Contributo o premi per le prestazioni istituziona-	£.	
li		
-- Trasferimenti (contributi, oblazioni, ecc.)	£.	
-- Redditi e proventi patrimoniali	£.	
-- Vendita di prodotti e di materiali diversi	£.	
-- Vendita di pubblicazioni	£.	
-- Prestazioni di particolari servizi	£.	
-- Ricavi pluriennali	£.	
-- Entrate accertate in precedenti esercizi di perti-	£.	1.204.672.264
enza dell'esercizio (avanzo amme. finalizzato)	£.	
	Totale	£. 1.204.672.264
B) PRODUZIONI E MOVIMENTI INTERNI:		
-- Prodotti in natura, impianti ed altre immobilizza-	£.	
zioni ottenuti con mezzi propri da capitalizzare		
	Totale	£.
C) TRASFERIMENTI ATTIVI IN NATURA (oblazioni, lasciti,		
donazioni in natura)		
	£.	
	Totale	£.
D) VARIAZIONI PATRIMONIALI STRAORDINARIE:		
-- Sopravvenienze attive	£.	13.953.703
-- Insussistenze passive	£.	85.061.434
-- Acquisizioni patrimoniali	£.	525.309.418
	Totale	£. 624.324.555
E) SPESE IMPEGNATE DI COMPETENZA DI SUCCESSIVI ESERCIZI		
ZI		

XIV LEGISLATURA — DISEGNI DI LEGGE E RELAZIONI — DOCUMENTI

15/07/02		CONTO ECONOMICO PER L'ESERCIZIO 2001		PAG. 4	
Parte seconda: COMPONENTI CHE NON DANNO LUOGO A MOVIMENTI FINANZIARI					
A) SPESE DI COMPETENZA, IMPEGNATE IN PRECEDENTI ESERCIZI:					
--	Rimanenze iniziali di prodotti	£.			
--	Materie prime e materiali di consumo viveri	£.			
--	Risconti iniziali di spese per locazioni ed utenze	£.			
--	Spese per servizi esterni	£.			
--	Spese diverse di amministrazione	£.			
--	Spese per trasferimenti	£.			
--	Oneri finanziari	£.			
--	Spese diverse (avanzo am.ne finalizzato)	£.	1.130.019.002		
--	Costi pluriennali	£.			
	Totale	£.	1.130.019.002		
B) PRODUZIONI E MOVIMENTI INTERNI:					
--	Oneri in natura	£.			
	Totale	£.			
C) TRASFERIMENTI PASSIVI IN NATURA (contributi, concorsi, soccorsi e oblazioni in natura)					
--		£.			
	Totale	£.			
D) AMMORTAMENTI E DEPERIMENTI:					
--	Immobili (3Z)	£.	195.314.890		
--	Macchinari agricoli (9Z)	£.	49.615.577		
--	Autovetture, motoveicoli e simili (25Z)	£.			
--	Costruzioni leggere (serre, tettoie, baracche, ecc.) (10Z)	£.	966.150		
--	Attrezzatura varia e minuta di laboratorio (35Z)	£.	223.671.364		
--	Mobili e macchine ordinarie d'ufficio (12Z)	£.	14.221.738		

XIV LEGISLATURA — DISEGNI DI LEGGE E RELAZIONI — DOCUMENTI

15/07/02		CONTO ECONOMICO PER L'ESERCIZIO 2001		Pag. 5	
Parte seconda : COMPONENTI CHE NON DANNO LUOGO A MOVIMENTI FINANZIARI					
--	Impianti mobili di irrigazione-carri agricoli e ca rri botte-attrezzature stalla e varie (12,5%)	£.	1.820.950		
--	Macchine d'ufficio elettromeccaniche ed elettroniche, computers; sistemi telefonici elettron. (20%)	£.	18.058.080		
--	Autoveicoli da trasporto (autov. pesanti in genere carrelli elevatori; mezzi trasp. interno, ecc.) (20%)	£.			
--	Macchinari e impianti di condizionamento (14%)	£.	2.052.400		
--	Impianti e macchinari estrazione olio (10%)	£.			
--	Impianti e macchinari per la lavorazione del latte (16%)	£.			
	Totale	£.	505.721.149		
E) SVALUTAZIONI E DEPREZZAMENTI:					
--	Svalutazione crediti	£.			
--	Svalutazione titoli	£.			
--	Deprezzamento immobili, impianti, macchine	£.			
--	Eliminazione impianti ed altre immobilizzazioni non ammortizzate	£.			
	Totale	£.			
F) ACCANTONAMENTI PER ONERI PRESUNTI DI COMPETENZA:					
--	Imposte e tasse da regolare	£.			
--	Altri oneri da definire	£.			
--	Accantonamenti diversi	£.			
--	Accantonamenti a fondo rischi	£.			
	Totale	£.			
G) QUOTA DELL'ESERCIZIO PER L'ADEGUAMENTO DEL FONDO INDENNITA' ANZIANITA' PERSONALE					
--		£.	10.000.000		
	Totale	£.	10.000.000		
H) VARIAZIONI PATRIMONIALI STRAORDINARIE:					
--	Sopravvenienze passive	£.			

15/07/02		CONTO ECONOMICO PER L'ESERCIZIO 2001		PAG. 6	
Parte seconda : COMPONENTI CHE NON DANNO LUOGO A MOVIMENTI FINANZIARI					
Insussistenze attive	£.	16.468.838			
Eccedenza delle spese impegnate sulle entrate accertate (c/capitale)	£.	332.656.194			
Totale	£.	349.124.972			
Totale parte seconda	£.	1.994.865.123			
Totale generale entrate	£.	5.644.114.762			
Totale generale spese	£.	5.716.127.477			
Disavanzo economico	£.	72.012.715			
Totale a pareggio	£.	5.716.127.477			

XIV LEGISLATURA — DISEGNI DI LEGGE E RELAZIONI — DOCUMENTI

M.I.P.A.F. - I.R.S.A. COLTURE INDUSTRIALI - BOLOGNA

(HMAE04)

15/07/02

SITUAZIONE AMMINISTRATIVA

CONSISTENZA DELLA CASSA ALL'INIZIO DELL'ESERCIZIO		£.	540.371.810
RISCOSSIONI	in c/ competenza	£.	6.436.978.099
	in c/ residui	£.	913.015.030
		£.	7.349.993.129
PAGAMENTI	in c/ competenza	£.	4.640.146.669
	in c/ residui	£.	1.431.543.282
		£.	6.071.689.951
CONSISTENZA DELLA CASSA ALLA FINE DELL'ESERCIZIO		£.	1.818.674.988
RESIDUI ATTIVI	degli esercizi precedenti	£.	2.049.723.780
	dell'esercizio	£.	1.368.826.268
		£.	3.418.550.048
RESIDUI PASSIVI	degli esercizi precedenti	£.	154.914.456
	dell'esercizio	£.	3.404.923.640
		£.	3.559.838.096
AVANZO/DISAVANZO D'AMMINISTRAZIONE ALLA FINE DELL'ESERCIZIO		£.	1.677.386.940

ISTITUTO SPERIMENTALE PER LE COLTURE INDUSTRIALI

BILANCIO D'ESERCIZIO 2002

**ISTITUTO SPERIMENTALE
PER LE COLTURE INDUSTRIALI**
(D.P.R. 23/11/67 N. 1318)

40128 BOLOGNA (Italia) - Via di Corticella n.133
Tel. (051) 63.16.811
TELEFAX N. (051) 37.48.57
Codice Fiscale e Partita IVA 01038440374

DELIBERA COMMISSARIALE N. 101 DEL 09/07/03

OGGETTO

Approvazione Conto Consuntivo relativo all'esercizio 2002

Il Sig. **Mario MALOSSINI** nominato, fino alla data di definitiva attuazione degli adempimenti di cui all'art. 9, comma 2, d. Leg.vo 29 ottobre 1999, n° 454, con tutti i poteri di ordinaria e straordinaria amministrazione, **COMMISSARIO STRAORDINARIO** dell'Istituto Sperimentale per le Colture Industriali con sede in Bologna, dal Ministero delle Politiche Agricole e Forestali, D.M. n. 781 del 9 agosto 2002,

AI SENSI delle disposizioni di cui all'art. 37, punto 3, e all'art. 4 del predetto d.P.R. n. 1318;

AI SENSI E PER GLI EFFETTI del decreto ministeriale di nomina n. 781 del 9 agosto 2002, pervenuto all'Istituto Sperimentale per le Colture Industriali in data 20 agosto 2002;

PRESO ATTO delle disposizioni di cui al d.P.R. 18 dicembre 1979, n. 696;

ha esaminato in data 30 giugno lo schema di Conto consuntivo relativo all'esercizio 2002 redatto, conformemente alle disposizioni di legge, nella sua composizione di rendiconto finanziario, situazione patrimoniale e conto economico nonché gli atti amministrativi ad esso relativi, per l'assunzione dei provvedimenti formali di approvazione.

PRESI IN ESAME gli atti costituenti l'elaborato contabile al fine degli opportuni controlli sull'adeguatezza dell'esposizione secondo quanto prescritto dalla normativa di riferimento (d.P.R. n. 696/'79) e l'esattezza dei dati in essi esposti;

RITENUTO l'elaborato regolare sia sotto il profilo finanziario che economico-patrimoniale;

PRESO ATTO del parere positivo espresso dal Collegio dei Revisori dei conti con verbale n. 62, datato 9 luglio 2003, pur esso allegato al bilancio consuntivo.

A conclusione dell'approfondita analisi fatta,

DELIBERA

- di approvare il Conto Consuntivo dell'Istituto Sperimentale per le Colture Industriali per l'anno 2002;
- di approvare a norma di quanto previsto dall'art 39, 4° comma, del d.P.R. n. 696/'79, gli storni intervenuti nella gestione dei residui provenienti dall'esercizio 2001 e precedenti così come riportate nei prospetti allegati al bilancio.


**ISTITUTO SPERIMENTALE
PER LE COLTURE INDUSTRIALI**
(D.P.R. 23/11/67 N. 1318)

40128 BOLOGNA (Italia) - Via di Corticella n.133
Tel. (051) 63.16.811
TELEFAX N. (051) 37.48.57
Codice Fiscale e Partita IVA 01038440374

Dispone la trasmissione, per i successivi adempimenti di legge, al Superiore Ministero vigilante, al Ministero dell'Economia e delle Finanze e alla Sezione Controllo Enti presso la Corte dei Conti, degli atti costituenti l'elaborato contabile unitamente alla relazione amministrativa, alla presente Delibera Commissariale e alla relazione del Collegio dei Revisori dei conti.

Letto, confermato e sottoscritto


Il Funzionario di Amministrazione
(Rag. Claudio BUATTINI)



Il Commissario Straordinario
(Sig. Mario MALOSSINI)



COPIA CONFORME ALL'ORIGINALE

Il Direttore


RELAZIONE
DEL COMMISSARIO STRAORDINARIO

**RELAZIONE AMMINISTRATIVA DEL COMMISSARIO STRAORDINARIO DELL'ISTITUTO SPERIMENTALE
PER LE COLTURE INDUSTRIALI DI BOLOGNA**

AL CONTO CONSUNTIVO DELL'ANNO 2002

Il conto consuntivo per l'anno 2002 dell'Istituto Sperimentale per le Colture Industriali, con sede in Bologna, predisposto secondo le norme stabilite dal D.P.R. 18.XII.1979, n. 696, che approva il "Regolamento per la classificazione delle entrate e delle spese e per l'amministrazione e la contabilità degli Enti pubblici di cui alla legge 20.III.1975, n. 70" espone la situazione contabile della Sede Centrale di Bologna e di quella delle tre Sezioni Operative Periferiche di Rovigo, Osimo e Battipaglia.

Il conto in esame, per la parte attinente la competenza dell'esercizio finanziario 2002, presenta sinteticamente le seguenti risultanze.

XIV LEGISLATURA — DISEGNI DI LEGGE E RELAZIONI — DOCUMENTI

ENTRATE							
	Previsioni di bilancio	Variazioni in + o in -	Previsioni definitive	Somme riscosse	Somme rimaste da riscuotere	Accertamenti	Differenza
	1	2	3=1+2	4	5	6=4+5	7=6-3
ENTRATE CORRENTI (tit. I-II-III)	3.011.801,48	+ 1.837.615,22	4.849.416,70	2.870.473,92	1.988.967,85	4.859.441,77	+ 10.025,07
ENTRATE IN CONTO CAPITALE (tit. IV-V-VI)	826.331,04	+ 331.163,76	1.157.494,80	135.781,21	197.495,11	333.276,32	- 824.218,48
ENTRATE PER PARTITE DI GIRO (tit. VII)	346.542,57	-----	346.542,57	883.560,48	5.238,88	888.799,36	+ 542.256,79
GENERALE ENTRATE	4.184.675,09	+ 2.168.778,98	6.353.454,07	3.889.815,61	2.191.701,84	6.081.517,45	- 271.936,62
USCITE							
	Previsioni di bilancio	Variazioni in + o in -	Previsioni definitive	Somme pagate	Somme rimaste da pagare	Impegni	Differenza
	1	2	3=1+2	4	5	6=4+5	7=6-3
SPESE CORRENTI (tit. I)	3.333.470,45	+ 1.540.322,29	4.873.792,74	2.397.520,14	1.340.611,03	3.738.131,17	- 1.135.661,57
SPESE IN CONTO CAPITALE (tit. II)	334.767,64	+ 691.176,61	1.025.944,25	184.643,27	315.910,39	500.553,66	- 525.390,59
ESTINZIONE DI MUTUI ED ANTICIPAZIONI (tit. III)	826.331,04	-----	826.331,04	-----	-----	-----	- 826.331,04
SPESE PER PARTITE DI GIRO (tit. IV)	346.542,57	-----	346.542,57	351.168,47	537.630,89	888.799,36	+ 542.256,79
GENERALE USCITE	4.841.111,70	+ 2.231.498,90	7.072.610,60	2.933.331,88	2.194.152,31	5.127.484,19	- 1.945.126,41

Dai prospetti così esposti, conformi alla situazione contabile del riepilogo del rendiconto finanziario, si rileva che la gestione di competenza dell'esercizio finanziario, che in sede di previsione prospettava un disavanzo di € 656.436,61, ha registrato al termine dalla gestione un avanzo di € 954.033,26, ciò in quanto a fronte di accertamenti complessivi di € 6.081.517,45 gli impegni ammontano a € 5.127.484,19. Considerando poi la parte corrente di bilancio, il disavanzo effettivo iniziale previsto in € 321.668,97 (previsioni entrate correnti di € 3.011.801,48 contro previsioni spese correnti di € 3.333.470,45) si è risolto alla fine dell'esercizio in un avanzo di € 1.121.310,69.

XIV LEGISLATURA — DISEGNI DI LEGGE E RELAZIONI — DOCUMENTI

SCOSTAMENTI RISPETTO ALLE PREVISIONI INIZIALI 2002

ENTRATE CORRENTI		SPESE CORRENTI	
CAT.I.-ALIQUOTE CONTRIBUTIVE,ECC.	€ -----	CAT.I.-SPESE PER GLI ORGANI ISTITUZIONALI	€+ 36.405,36
CAT.II.-QUOTE DI PARTECIP.ISCRITTI,ECC.	€ -----	CAT.II.-ONERI PER IL PERSONALE IN ATTIVITA' DI SERVIZIO	€+ 82.892,11
CAT.III.-TRASFER.DA PARTE DELLO STATO	€ + 1.148.822,98	CAT.III.-ONERI PER IL PERSONALE IN QUIESCENZA	€ - 132,75
CAT.IV.-TRASFER.DA PARTE DELLE REGIONI	€ + 222.075,61	CAT.IV.-ACQUISTO DI BENI E SERVIZI	€+ 24.980,01
CAT.V.-TRASFER.DA PARTE DI COMUNI E PROVINCE	€ -----	CAT.V.-PRESTAZIONI ISTITUZIONALI	€+ 1.955,80
CAT.VI.-TRASFER.DA PARTE DI ALTRI ENTI PUBBLICI	€ + 399.792,73	CAT.VI.-TRASFERIMENTI PASSIVI	€+ 280.869,76
CAT.VII.-ENTRATE PER VENDITA BENI E PRESTAZIONE DI SERVIZI	€ + 43.445,75	CAT.VII.-ONERI FINANZIARI	€ - 7.544,18
CAT.VIII.-REDDITI E PROVENTI PATRIMONIALI	€ + 22.529,31	CAT.VIII.-ONERI TRIBUTARI	€+ 16.878,75
CAT.IX.-POSTE CORRETTIVE E COMPENSATIVE DI SPESE CORRENTI	€ + 10.973,91	CAT.IX.-POSTE CORRETTIVE E COMPENSATIVE DI ENTRATA CORRENTE	€ -----
CAT.X.-ENTRATE NON CLASSIFICABILI	€ -----	CAT.X.-SOMME NON CLASSIFICABILI	€ - 31.644,14
TOTALE	€ + 1.847.640,29		€+ 404.660,72
MAGGIORI ENTRATE	€ + 1.847.640,29		
MAGGIORI USCITE	€ - 404.660,72		
MIGLIORAMENTO COMPLESSIVO	€ + 1.442.979,57		
DISAVANZO PREVISTO	€ 321.668,88		
AVANZO CORRENTE	€ + 1.121.310,69		

Per quanto attiene le entrate alle previsioni iniziali, € 4.184.675,09, sono state apportate nel corso dell'esercizio variazioni comportanti un aumento di € 2.168.778,98 dovute, essenzialmente, a maggiori entrate costituite dal contributo integrativo al finanziamento concesso dal Ministero delle Politiche Agricole e Forestali (€ 220.474,91), dai progetti finalizzati (€ 742.427,46), dalla concessione di assegni di ricerca (€ 185.924,48), da contributi da parte delle Regioni (€ 222.075,61), da contributi di Enti vari del settore pubblico e privato (€ 399.797,89), da entrate per vendita prodotti aziende e prestazioni di servizi (€ 51.914,87), da

affitto immobili (€ 15.000,00), per cessione diritti reali e alienazione automezzi (€ 38.304,57) e da finanziamento Ministeriale per interventi strutturali (€ 292.859,19). La previsione definitiva è risultata di € 6.353.454,07. Rispetto a tale previsione, le somme accertate ammontano a € 6.081.517,45 con un minor accertamento di € 271.936,62, dovuto essenzialmente alle entrate in conto capitale.

Per quanto riguarda le spese, le previsioni iniziali di € 4.841.111,70 sono state incrementate durante la gestione con variazioni comportanti un aumento netto di € 2.231.498,90, costituite da aumenti per € 2.479.882,41 e diminuzioni per € 248.383,51. La previsione definitiva è risultata quindi di € 7.072.610,60.

A fronte di tale previsione le somme impegnate ammontano a € 5.127.484,19 con una differenza in meno di € 1.945.126,41 costituita per € 2.487.383,20 da economie di bilancio e per € 542.256,79 da maggiori partite di giro.

Tali economie, che si riferiscono anche ai progetti straordinari di ricerca, confluiscono nell'avanzo di amministrazione per essere reiscritti poi ai corrispondenti capitoli della competenza dell'esercizio 2003.

La gestione competenza ha dato luogo a residui attivi per € 2.191.701,84 e residui passivi per € 2.194.152,31 che trovano la loro composizione nei prospetti allegati.

Per quanto concerne il conto dei residui attivi e passivi relativi agli anni 2001 e precedenti, il carico al primo gennaio 2002, tenuto conto delle variazioni per maggiori accertamenti, delle riscossioni e dei pagamenti intervenuti nel corso della gestione ed illustrati negli appositi elenchi allegati al consuntivo, presenta alla chiusura dell'esercizio le risultanze di cui appresso:

RESIDUI ATTIVI

Carico al 1 gennaio 2002	€	1.765.533,73
Aumenti	€	-
Diminuzioni	€	10.824,79
	€	10.824,79
riscossioni nell'anno 2002	€	1.754.708,94
rimasti da riscuotere	€	360.196,90
di competenza dell'anno 2002	€	1.394.512,04
CARICO AL 31.12.2002	€	2.191.701,84
	€	3.586.213,88

XIV LEGISLATURA - DISEGNI DI LEGGE E RELAZIONI - DOCUMENTI

RESIDUI PASSIVI

Carico al 1 gennaio 2002	€ 1.838.502,57
Diminuzioni	€ 7.809,75
	€ 1.830.692,82
pagati nell'anno 2002	€ 1.793.625,73
rimasti da pagare	€ 37.067,09
di competenza dell'anno 2002	€ 2.194.152,31
CARICO AL 31.12.2002	€ 2.231.219,40

Da quanto sopra esposto risulta pertanto,
la seguente situazione finale :
FONDO DI CASSA AL 1.1.2002

€ 939.267,24

RISCOSSIONI

COMPETENZA	€ 3.889.815,61
RESIDUI 2001 E PRECEDENTI	€ 360.196,90

€ 4.250.012,51

PAGAMENTI

COMPETENZA	€ 2.933.331,88
RESIDUI 2001 E PRECEDENTI	€ 1.793.625,73

€ 4.726.957,61

€ 462.322,14

AVANZO DI CASSA AL 31.12.2002

RESIDUI ATTIVI

ANNO 2002	€ 2.191.701,84
ANNO 2001 E PRECEDENTI	€ 1.394.512,04

€ 3.586.213,88

<u>RESIDUI PASSIVI</u>		
ANNO 2002	€ 2.194.152,31	
ANNO 2001 E PRECEDENTI	€ 37.067,09	€ 2.231.219,40
AVANZO DI AMM.NE AL 31.12.2002		€ 1.817.316,62
Dimostrazione avanzo di amministrazione rettificato:		
Avanzo di amministrazione al 31/12/2001		€ 866.298,05
Sopravvenienze attive	€ 7.809,75	
Insistenze passive	€ 10.824,79	
Sopravvenienze passive		€ 3.015,04
Insistenze attive		€ 863.283,01
Avanzo di amministrazione rettificato		
Dimostrazione della situazione finanziaria al 31/12/2002:		
- totale entrate accertate c/competenza	€ 6.081.517,45	
- totale uscite impegnate c/competenza	€ 5.127.484,19	
Avanzo finanziario al 31/12/2002	€ 954.033,26	

XIV LEGISLATURA — DISEGNI DI LEGGE E RELAZIONI — DOCUMENTI

CONTO ECONOMICO

<u>RENDITE</u>		<u>SPESE</u>	
Totale entrate correnti	€ 4.859.441,77	Totale spese correnti	€ 3.738.131,17
Entrate acc. in prec. esercizi:		Spese diverse:	
avanzo amm.ne finalizzato	€ 583.606,11	avanzo amm.ne finalizzato	€ 1.589.168,66
Acquisizioni patrimoniali	€ 294.568,06	Ammortamenti	€ 310.919,34
Sopravvenienze attive	=====	Quota adeguamento fondo	
Insussistenze passive	€ 7.809,75	indennità anzianità personale	€ 6.972,17
		Variazioni patrimoniali straordinarie:	
		- sopravv. passive	=====
Ricavo derivante da cessione		- insussistenze attive diverse	€ 40.512,11
beni strumentali	=====	- eccedenza spese impegate/entrate	
		accertate in c/capitale	€ 165.894,55
TOTALE RENDITE	€ 5.745.425,69	TOTALE SPESE	€ 5.851.598,00
		DISAVANZO ECONOMICO	€ 106.172,31
		TOTALE A PAREGGIO	€ 5.745.425,69

RENDICONTO PATRIMONIALE

In esso sono poste in evidenza le variazioni che la consistenza patrimoniale ha registrato nel corso dell'anno 2002 e quindi i valori finanziari di tutti gli elementi che compongono il patrimonio.

SITUAZIONE PATRIMONIALE

La gestione patrimoniale dell'esercizio 2002 ha portato i seguenti risultati:

	Consistenza al 1/1/02	+	variazioni	-	Consistenza al 31/12/2002
ATTIVITA'	€ 10.634.778,44	6.736.282,41		5.127.666,62	12.243.394,23
PASSIVITA'	€ 7.337.475,56	3.517.606,37		1.802.818,27	9.052.263,66
	-----	-----	-----	-----	-----
	€ 3.297.302,88	3.218.676,04	- 106.172,31	3.324.848,35	3.191.130,57
	-----	-----	-----	-----	-----

Il patrimonio netto ha registrato una variazione negativa di € 106.172,31 che concorda con il saldo del conto economico.

Tutto ciò premesso si osserva:

- 1) l'avanzo di cassa accertato al 31/12/2001 in € 939.267,24 si è risolto alla fine dell'esercizio 2002 in un saldo pari a € 462.322,14, che concorda con la sommatoria dei pagamenti e delle riscossioni, sia in conto competenza che in conto residui risultanti dal giornale di cassa, nonché con la situazione presentata al 31/12/2002 dal Tesoriere-cassiere dell'Istituto;
- 2) l'avanzo di amministrazione è stato accertato alla chiusura dell'esercizio 2002 in € 1.817.316,62. A tale riguardo va precisato che sono stati fatti confluire nell'avanzo di amministrazione gli stanziamenti non impegnati afferenti a tutti i progetti straordinari pluriennali di ricerca, assegni di ricerca, interventi strutturali, ecc., che hanno prosecuzione nell'anno 2003 che ammontano a complessivi € 1.589.168,66 e reiscritti ai corrispondenti capitoli della competenza nel bilancio di previsione 2003, ciò, in osservanza delle disposizioni impartite dal Mi.P.A.F. con circolare n. 60 del 13/10/1990.

La consistenza effettiva dell'avanzo di amministrazione ordinario ammonta a € 80.581,54 più la somma vincolata per il TFR € 89.415,95 (quota maturata al 31/12/2002) e l'avanzo non utilizzato Decreto 29/11/02 (Decreto Tremonti) pari a € 58.150,47. Quest'ultimo, sulla base delle precise disposizioni ministeriali, rimane indisponibile in attesa delle determinazioni che, nel merito, verranno impartite dal Ministero dell'Economia e delle Finanze.

Avanzo finalizzato		
€	91.410,54	finanziamento Mi.P.A.F. per l'esecuzione di lavori inerenti ad adeguamenti previsti dal Dlgs. 626/94 presso la SOP di Battipaglia (D.M. 180/7304/01 del 26/06/01);
€	79.742,91	finanziamento Mi.P.A.F. per l'adeguamento dell'impianto elettrico e manutenzione controsoffittature presso la sede centrale (D.M. 405/7232/98 del 20/07/98);
€	5.194,92	finanziamento Mi.P.A.F. per il rifacimento della linea principale dell'impianto di adduzione idrica presso la SOP di Rovigo (D.M. 657/7232/98 dell'1/12/98);
€	88.176,44	finanziamento Mi.P.A.F. per lavori di rifacimento tetto ed opere di ristrutturazione edificio Az. Campocavallo SOP di Osimo (D.M. 333/7301/02 del 26/7/02);
€	178.333,23	Accantonamento impianto di condizionamento e vari interventi strutturali (Sede);
€	183.716,89	finanziamento Mi.P.A.F. per assegni di ricerca (D.M. 529/7304/01 del 31/12/01);
€	99.429,41	finanziamento Mi.P.A.F. per il programma di ricerca "Strumenti informatici per la pianificazione ecocompatibile dell'azienda agraria (S.I.P.E.A.A.)" (D.M. 444/7303/01 del 3/12/01);
€	178.962,34	finanziamento Mi.P.A.F. per il programma di ricerca "Tecniche innovative sostenibili di produzione e trasformazione delle colture energetiche e non food (TISEN)" (D.M. 365/7303/01 del 30/10/01);
€	36.973,54	finanziamento Mi.P.A.F. per il programma di ricerca "Miglioramento genetico della patata" - 3° anno di attività (D.M. 447/7303/01 del 3/12/01);
€	1.291,15	finanziamento Mi.P.A.F. per il programma di ricerca "Canapa per fibra tessile dalla produzione alla utilizzazione" - 2° anno di attività (D.M. 80/7303/01 del 27/03/01);
€	1.346,67	finanziamento Mi.P.A.F. per il programma di ricerca "Progetto di coordinamento di risorse genetiche vegetali e germoplasma" - 3° anno di attività (D.M. 342/7303/02 del 31/07/02);
€	46.468,87	finanziamento della Ditta Indena S.p.A. per il programma di ricerca "Purificazione di glucosinolati sa semi di <i>Eruca sativa</i> e di <i>Moringa oleifera</i> , loro trasformazione enzimatica in isotiocianati e preparazione per via semisintetica di coniugati ottenuti dalla reazione con alcuni reagenti nucleofili" (contratto dell'1/10/01);
€	3.301,83	finanziamento Regione Emilia-Romagna per prove agronomiche e qualitative per iscrizione al Registro Varietale di girasole, soia, sorgo da granella, barbabietola, ecc..
€	1.306,18	finanziamento Mi.P.A.F. per il programma di ricerca "Produzione agricola nella difesa dell'ambiente - P.A.N.D.A" - 6° anno di attività (D.M. 315/7303/00 del 03/08/00);
€	29.695,94	finanziamento Mi.P.A.F. per il programma di ricerca "Realizzazione di un progetto inerente interventi a favore del germoplasma" (D.M. 7931 del 12/12/01);

€	78,43	finanziamento Mi.P.A.F. per il programma di ricerca "Monitoraggio e analisi della ricerca e del trasferimento e della high information in agricoltura - M.A.R.T.H.A." - 1° anno di attività (D.M. 66/7303/01 del 23/03/01);
€	885,99	finanziamento dal CNR progetto giovani sulla "Identificazione mediante reazioni a catena della polimerasi (PCR) di <i>Xanthomonas campestris</i> pv. <i>campestris</i> in piantine e semi di crocifere";
€	1.583,96	finanziamento dal CNR progetto giovani "Crambe";
€	10.115,08	finanziamento della ENDURA S.p.A. per il programma di ricerca "Effetto del piperonil butossido (PBO) e dei suoi omologhi/analghi sulle proteinasi del cotone" (contratto del 15/03/02);
€	30.114,71	finanziamento Mi.P.A.F. per il programma di ricerca "Il pomodoro da industria: produzione tipica dell'Italia meridionale. Miglioramento agronomico e qualitativo" (D.M. 437/7303/01 del 28/11/01);
€	67.036,56	finanziamento Mi.P.A.F. per il programma di ricerca "Produttività e caratteristiche qualitative di ecotipi campani di pomodoro in relazione all'ambiente di coltivazione" (D.M. 357/7301/01 del 30/10/01);
€	1.911,08	finanziamento dalla Regione Campania per il programma di ricerca "Scelta varietale per il pomodoro da industria coltivato con tecniche di produzione integrata" (D.R.D. 67 del 16/07/01, atto privato del 14/02/2002);
€	1.548,07	finanziamento dalla Regione Campania per il programma di ricerca "Piano Regionale per la consulenza alla fertilizzazione aziendale" (D.G.R. 6343/00 atto privato del 14/02/02);
€	3.297,38	finanziamento dalla Regione Campania per il programma di ricerca "Prove di orientamento varietale di patata precoce e patata bisestile" (D.R.D. 11 del 6/2/02, atto privato del 2/2002);
€	451,27	finanziamento CRPV per un programma di ricerca "Impiego di sovesci di piante biocide per il controllo dei parassiti del terreno nella coltivazione di alcune colture orticole" (commessa di ricerca - prot. 1063 del 30/04/03);
€	188.763,79	finanziamento MIUR e MiPAF per un programma di ricerca "Valorizzazione della qualità della produzione nazionale di frutta: studio di una nuova tecnologia di conservazione post-raccolta a base di formulati vegetali funzionalizzati (VALE)" (MIUR-decreto prot. 687 del 2/7/01 e MiPAF D.M. 523/7303/01 del 31/12/01);
€	140.531,48	finanziamento da parte di Tecnoalimenti S.C.p.A. per programma di ricerca "Nuovi fertilizzanti di origine vegetale" (contratto del 23/7/02);
€	117.500,00	finanziamento dalla Regione Campania per il programma di ricerca "Collaudo di un modello operativo per l'utilizzazione in agricoltura di COMPOST proveniente da raccolta differenziata di rifiuti solidi urbani" (D.G.R. 220 del 9/8/02 atto privato del 17/10/02).

 € 1.589.168,66

Analogamente a quanto già detto per i progetti finalizzati, con le variazioni di bilancio per l'esercizio 2003 si procederà ad aggiornare l'avanzo di amministrazione presunto iscritto nel bilancio di previsione per il 2003, così come sarà possibile, in detta sede, redistribuire gli importi costituenti avanzo di amministrazione ordinario.

Bologna, 30/06/03

IL COMMISSARIO STRAORDINARIO
(Sig. Mario MALOSSINI)



A handwritten signature in black ink, appearing to be "M. Malossini", written over the printed name.

**RELAZIONE
DEL COLLEGIO DEI REVISORI**

VERBALE N. 62

RELAZIONE DEI REVISORI DEI CONTI SUL CONTO CONSUNTIVO 2002

Il giorno 9 luglio 2003 si è riunito a Bologna il Collegio dei Revisori dei conti dell'Istituto Sperimentale per le Colture Industriali di Bologna, nelle persone di:

- MALAGUTI Paolo - Presidente
- SCACCHI Roberto - Componente
- BERTI Carla - Componente

i quali hanno provveduto all'esame del Conto Consuntivo dell'Istituto relativo all'esercizio 2002 sulla scorta anche della relazione amministrativa del Commissario Straordinario.

Il Collegio procede in data odierna all'esame del Conto Consuntivo anno 2002 e delle variazioni dei residui attivi e passivi relative al medesimo anno, considerato che fino al 4 giugno 2003 l'Istituto è stato interessato da una verifica amministrativo-contabile sulla gestione effettuata dall'Ispettore di Finanza Pubblica del Ministero dell'Economia e delle Finanze, Dott. Spampinato giusta nota n. S.I. 5423/0043927 in data 7 maggio 2003 del Dipartimento della Ragioneria Generale dello Stato.

L'Istituto ha potuto fruire, nel corso dell'anno 2002, di un contributo di funzionamento ministeriale per l'attività ordinaria di € 884.996,13. Il complesso delle entrate derivanti da finanziamenti per attività di ricerca finalizzate da parte del Ministero e di enti vari del settore pubblico e privato ammonta, nell'anno considerato, ad € 3.617.060,58. Il che dimostra che l'attività istituzionale viene finanziata in parte preponderante attraverso contributi finalizzati con capacità dell'Istituto di attrarre anche economie per indagini e studi relativi al settore di competenza.

Le entrate derivanti da attività proprie (ricavi delle aziende, cessioni di materiale varietale di proprietà dell'Ente, prestazioni di servizi, ecc..) ammontano nel 2002, ad € 357.385,06. Detto importo, tenuto conto dell'entità del contributo ordinario, dimostra una buona capacità di autofinanziamento dell'Istituto.

In conto capitale sono stati accertati importi per € 292.859,19 necessari ad acquisto di attrezzature scientifiche ed aziendali ed interventi su strutture.

Fra le entrate c'è da rilevare anche la parte di € 37.065,08 per indennità di esproprio di una porzione di terreno di proprietà dell'ISCI in Anzola Emilia per la realizzazione di interventi per l'Alta Velocità (tratta Milano-Bologna), per conto delle Ferrovie dello Stato. Detti importi vengono redistribuiti, in uscita, sempre nella sezione in conto capitale.

Ciò premesso, i dati salienti che emergono dall'esame del conto consuntivo vengono, di seguito, evidenziati.

Situazione di cassa

Riscossioni:	Fondo di cassa al 1.1.02	€	939.267,24
in c/competenza	€	3.889.815,61	
in c/residui	€	360.196,90	€ 4.250.012,51
Pagamenti:	€	2.933.331,88	
in c/competenza	€	1.793.625,73	€ 4.726.957,61
in c/residui			-----
Fondo di cassa al 31.12.02	€	462.322,14	

Gli importi dei saldi trovano conferma nell'estratto conto presentato dal Tesoriere dell'Istituto, Cassa di Risparmio in Bologna.

Situazione finanziaria

Entrate di competenza accertate	€	6.081.517,45
Uscite di competenza impegnate	€	5.127.484,19
Avanzo finanziario di competenza 2002	€	954.033,26

determinato dalla somma algebrica dell'eccedenza fra il totale degli impegni assunti per le spese correnti (€ 3.738.131,17) e quello degli accertamenti delle entrate correnti (€ 4.859.441,77), con l'eccedenza fra il totale degli accertamenti in c/capitale (€ 333.276,32) e quello degli impegni assunti per il medesimo titolo (€ 500.553,66).

Nell'anno precedente si era registrato un disavanzo di € 123.570,55.

Variazioni previsionali per la competenza

Le entrate, inizialmente previste in € 4.184.675,09 hanno registrato variazioni in più per € 2.168.778,98 mentre le spese inizialmente previste per € 4.841.111,70, hanno subito variazioni in più per € 2.479.882,41 e in meno per € 248.383,51. Di conseguenza si è avuta una previsione definitiva delle entrate e delle uscite, rispettivamente pari a € 6.353.454,07 e € 7.072.610,60, con un disavanzo di competenza presunto di € 719.156,53 totalmente coperto con l'avanzo di amministrazione definitivamente accertato in € 866.298,05 al 31.12.01.

Alle suddette variazioni l'Amministrazione ha provveduto con specifiche deliberazioni, sulle quali si è espresso il Collegio dei Revisori e segnatamente:

- 1° Provvedimento: adottato il 25/07/2002 (verbale Revisori n. 56)
- 2° Provvedimento: adottato il 29/11/2002 (verbale Revisori n. 58)
- 3° Provvedimento: adottato il 30/12/2002 (verbale Revisori n. 59)

Scostamenti tra previsioni definitive e accertamenti/impegni

<i>Maggiori entrate</i>	+ €	554.403,45	
<i>Minori entrate</i>	- €	826.340,07	- € 271.936,62
<i>Maggiori spese</i>	- €	542.256,79	
<i>Minori spese</i>	+ €	2.487.383,20	+ € 1.945.126,41

<u><i>Differenza</i></u>			+ € 1.673.189,79

che sommata algebricamente al disavanzo presunto (€ 719.156,53) determina, in conferma, l'avanzo finanziario di competenza del presente consuntivo di € 954.033,26.

Situazione amministrativa di fine esercizio:

Fondo cassa al 31.12.02	+ €	462.322,14
Residui attivi al 31.12.02	+ €	3.586.213,88
Residui passivi al 31.12.02	- €	2.231.219,40

Avanzo di amministrazione 2002	€	1.817.316,62

Gestione dei residui

La competenza ha generato residui attivi per € 2.191.701,84 e passivi per € 2.194.152,31 che vanno a sommarsi rispettivamente, a quelli relativi agli esercizi precedenti la cui movimentazione illustrata nell'apposito allegato può così riassumersi:

Residui attivi

carico al 1.1.02	€	1.765.533,73
variazioni nette in diminuzione	€	- 10.824,79
riscossioni dell'anno	€	- 360.196,90

carico al 31.12.02	€	1.394.512,04

Residui passivi

carico al 1.1.02	€	1.838.502,57
variazioni nette in diminuzione	€	- 7.809,75
pagati nell'anno	€	- 1.793.625,73

carico al 31.12.02	€	37.067,09




Pertanto i residui totali riportati all'esercizio 2003 ammontano:

<i>Residui attivi</i>	
<i>dell'esercizio 2002</i>	€ 2.191.701,84
<i>degli esercizi precedenti</i>	€ 1.394.512,04

	€ 3.586.213,88
<i>Residui passivi</i>	
<i>dell'esercizio 2002</i>	€ 2.194.152,31
<i>degli esercizi precedenti</i>	€ 37.067,09

	€ 2.231.219,40

Il Collegio, nel prendere atto che i residui generati dell'esercizio in esame derivano sostanzialmente dalla ritardata erogazione di finanziamenti statali, europei e regionali, ribadisce l'esigenza della verifica sul permanere delle ragioni di debito e credito che consentono il mantenimento in bilancio di tutti i residui.



Conto economico

Sotto l'aspetto economico l'attività dell'Istituto si è conclusa con un disavanzo di € 106.172,31 rispetto al disavanzo dell'anno precedente di € 37.191,46. Ciò in quanto l'avanzo di parte corrente di € 1.121.310,60 va a sommarsi al disavanzo generato dalle componenti non finanziarie di € 1.227.482,91

L'evidenziato disavanzo economico ha comportato la diminuzione del netto patrimoniale per pari importo come può evincersi dal confronto delle situazioni patrimoniali 2001/2002.



Situazione patrimoniale

	2001	2002	Differenze
Attività	10.634.778,44	12.243.394,23	1.608.615,79
Passività	7.337.475,56	9.052.263,66	1.714.788,10
Netto patrimoniale	3.297.302,88	3.191.130,57	- 106.172,31

Analisi dell'avanzo di amministrazione

Tale analisi viene operata dal Collegio al fine di pervenire alla individuazione delle economie derivanti dalla gestione ordinaria rispetto a quelle dei programmi di ricerca - gestioni speciali.

Nell'avanzo di amministrazione, che alla fine dell'esercizio 2001 ammontava a € 866.298,05, successivamente rettificato in € 863.283,01, ed in chiusura dell'esercizio in esame accertato in € 1.817.316,62, sono confluite oltre alle economie della gestione ordinaria, anche quelle delle gestioni speciali relative ai programmi di ricerca finalizzata. In sostanza l'avanzo è così composto:

-Economie sugli stanziamenti di competenza e per variazione nei residui (gest. ordinaria)	€ 80.581,54
-Economie programmi di ricerca	€ 962.593,73*
-Economie Decreti interventi strutturali	€ 264.524,81*
-Economie per interventi strutturali, impianto condizionamento	€ 178.333,23*
-Economie assegni di ricerca	€ 183.716,89*
-Fondo T.F.R. operai agricoli	€ 89.415,95*
-Avanzo non utilizzato Decreto 29/11/02	€ 58.150,47*

	€ 1.817.316,62

Pertanto la consistenza effettiva dell'avanzo di amministrazione quale fonte di autofinanziamento ammonta a € 80.581,54, atteso il vincolo per gli importi contrassegnati dall'asterisco per complessive € 1.736.735,08.

I predetti importi formeranno oggetto di successivo provvedimento di variazione dovendo essere redistribuiti tra le uscite nel bilancio preventivo dell'esercizio 2003 per preciso vincolo di destinazione relativamente a quelli segnati con asterisco e per sostegno all'attività ordinaria per la parte

rimanente. L'importo di € 58.150,47 che costituisce avanzo non utilizzato ai sensi del Decreto 29/11/02 del Ministero dell'Economia e delle Finanze rimangono iscritti in bilancio e non utilizzati in attesa delle disposizioni che il predetto Ministero dovrà impartire in merito.

Rendiconto delle Aziende Agrarie

Al Conto Consuntivo della Sede è allegato il rendiconto delle Aziende che espone entrate per € 153.838,86 ed uscite per € 224.678,23, relative alle spese di personale, oneri riflessi, acquisti materiale di consumo ecc., conseguentemente *il disavanzo della gestione è di € 70.839,37*

Tutto ciò premesso il Collegio dei Revisori dei Conti richiamando la propria raccomandazione, esprime parere favorevole in ordine all'approvazione del Conto Consuntivo 2002, compresi gli storni relativi al riaccertamento dei residui attivi e passivi.

Bologna, 9 luglio 2003

IL COLLEGIO DEI REVISORI DEI CONTI



BILANCIO CONSUNTIVO

Data Elaborazione 24-06-2003
Pagina 1
Parte A

RENDICONTO FINANZIARIO ENTRATE - ESERCIZIO 2002

CODICE	DESCRIZIONE	G E S T I O N E						D I				C O M P E T E N Z A				
		INIZIALI		P R E V I S I O N I		V A R I A Z I O N I		D E F I N I T I V E		R I S C O S S E		S O M M E A C C E R T A T E		D I F F E R E N Z E		
		4	5 (7 - 4)	6 (4 - 7)	7 (4 + 5 - 6)	8	9 (10 - 8)	10 (8 + 9)	11 (10 - 7)	12 (7 - 10)	IN +	IN -	RISPETTO ALLE PREVISIONI			
	AVANZO DI AMMINISTRAZIONE	745.427,66	120.870,39	0,00	866.298,05											
2	TITOLO II - ENTRATE DERIVANTI DA TRASFERIMENTI CORRENTI															
2.03	CATEGORIA 3 - TRASFERIMENTI DA PARTE DELLO STATO															
2.03.001	VOCE ECONOMICA 1 - Contributo del M.I.P.A.F. per il funzionamento															
2.03.001.0000	VOCE ECONOMICA 1 - Contributo del M.I.P.A.F. per il funzionamento															
		664.525,09	220.474,91	0,00	885.000,00	884.996,13	0,00	884.996,13	0,00	884.996,13						3,87
	Totale V.E. 1	664.525,09	220.474,91	0,00	885.000,00	884.996,13	0,00	884.996,13	0,00	884.996,13						3,87
2.03.002	VOCE ECONOMICA 2 - Altri contributi M.I.P.A.F.															
2.03.002.0077	Contr. M.I.P.A.F. per contratti lavoro subordinato a termine e contr.prest.lavoro autonomo, ecc. "PANDA"															
		0,00	0,00	0,00	0,00	0,00	0,00	0,00	0,00	0,00						0,00
	Totale V.E. 2	0,00	0,00	0,00	0,00	0,00	0,00	0,00	0,00	0,00						0,00

Data Elaborazione 24-06-2003
Pagina 2
Parte A

RENDICONTO FINANZIARIO ENTRATE - ESERCIZIO 2002

CODICE	DESCRIZIONE	G E S T I O N E						C O M P E T E N Z A					
		INIZIALI	P R E V I S I O N I		DEFINITIVE	S O M M E A C C E R T A T E		D I F F E R E N Z E R I S P E T T O A L L E P R E V I S I O N I					
			IN AUMENTO	IN DIMINUZIONE		RISCOSSE	RIMASTE DA RISCOUOTERE	TOTALI ACCERTATI	IN +	IN -			
4	5 (7-4)	6 (4-7)	7 (4+5-6)	8	9 (10-8)	10 (8+9)	11 (10-7)	12 (7-10)					
2.03.003	VOCE ECONOMICA 3												
2.03.003.0003	Contributo Mi.P.A.F. progetto di ricerca "GIPEAA"	765.984,02	0,00	0,00	765.984,02	382.990,71	382.993,31	765.984,02	0,00				
2.03.003.0005	Contributo Mi.P.A.F. progetto di ricerca "TISEN"												
2.03.003.0050	Contributo Mi.P.A.F. Progr. "Biotecnologie Vegeta II" Area 10 Diagnostici	914.435,49	0,00	0,00	914.435,49	457.216,45	457.219,04	914.435,49	0,00				
2.03.003.0052	Contributo Mi.P.A.F. Progr. "Biotecnologie Vegeta II" Area 4 Resistenza agli stress biotici	0,00	0,00	0,00	0,00	0,00	0,00	0,00	0,00				
		0,00	0,00	0,00	0,00	0,00	0,00	0,00	0,00				
		0,00	0,00	0,00	0,00	0,00	0,00	0,00	0,00				

Data Elaborazione 24-06-2003
 Pagina 2
 Parte B

RENDICONTO FINANZIARIO ENTRATE - ESERCIZIO 2002

CAPITOLO CODICE	G E S T I O N E D E I R E S I D U I A T T I V I				G E S T I O N E D I C A S S A				TOTALE DEI RESIDUI ATTIVI AL TERMINE DELL'ESERCIZIO		
	RESIDUI ALL'INIZIO DELL'ESERCIZIO	RISCOSSI	RIMASTI DA RISCUOTERE	TOTALI	VARIAZIONI		PREVISIONI	RISCOSSIONI		DIFFERENZE RISPETTO ALLE PREVISIONI	
					IN +	IN -				IN +	IN -
	13	14	15 (16 - 14)	16 (14 + 15)	17 (16 - 13)	18 (13 - 16)	19	20	21 (20 - 19)	22 (19 - 20)	23 (9 + 15)
2.03.003											
2.03.003.0003											
I.C.S.3	0.00	0.00	0.00	0.00	0.00	0.00	382.992.01	382.990.71		1.30	382.993.31
2.03.003.0005											
I.C.S.5	0.00	0.00	0.00	0.00	0.00	0.00	457.217.74	457.216.45		1.29	457.219.04
2.03.003.0050											
I.C.S.50	9.766.86	0.00	9.766.86	9.766.86	0.00	0.00	9.766.86	0.00		9.766.86	9.766.86
2.03.003.0052											
I.C.S.52	5.112.92	0.00	5.112.92	5.112.92	0.00	0.00	5.112.92	0.00		5.112.92	5.112.92

Data Elaborazione 24-06-2003
Pagina 3
Parte A

RENDICONTO FINANZIARIO ENTRATE - ESERCIZIO 2002

CODICE	DESCRIZIONE	G E S T I O N E				D I				C O M P E T E N Z A			
		INIZIALI		V A R I A Z I O N I		D E F I N I T I V E		S O M M E A C C E R T A T E		T O T A L I		D I F F E R E N Z E R I S P E T T O A L L E P R E V I S I O N I	
		IN AUMENTO	IN DIMINUZIONE	7 (4+5-6)	8	9 (10-8)	10 (8+9)	IN +	IN -	11 (10-7)	12 (7-10)		
2.03.003.0053	Contributi del M.I.P.A.F. per sperimentazione "Progetto Miglioramento Genetico della Patata"	5 (7-4)	6 (4-7)	7 (4+5-6)	8	9 (10-8)	10 (8+9)	11 (10-7)	12 (7-10)				
		0,00	0,00	0,00	310.610,09	155.306,34	310.610,09	0,00					
2.03.003.0068	Contributo M.I.P.A.F. Programma "Piano Nazionale di ricerca per l'Orticoltura"												
		0,00	0,00	0,00	0,00	0,00	0,00	0,00					
2.03.003.0070	Contributo M.I.P.A.F. per sperimentazione programma "Benzodiazepine"												
		0,00	0,00	0,00	0,00	0,00	0,00	0,00					
2.03.003.0071	Contributo M.I.P.A.F. progr. "Introduzione di marciatori genotipici e miglioramento in canapa comune"												
		0,00	0,00	0,00	0,00	0,00	0,00	0,00					
2.03.003.0077	Contributo M.I.P.A.F. programma "Produz. agricola nella difesa dell'ambiente" PANDA												
		0,00	0,00	0,00	0,00	0,00	0,00	0,00					

Data Elaborazione 24-06-2003
 Pagina 4
 Parte B

RENDICONTO FINANZIARIO ENTRATE - ESERCIZIO 2002

CAPITOLO CODICE	GESTIONE DEI RESIDUI ATTIVI				GESTIONE DI CASSA				TOTALE DEI RESIDUI ATTIVI AL TERMINE DELL'ESERCIZIO 23 (9 + 15)		
	RESIDUI ALL'INIZIO DELL'ESERCIZIO	RISCOSSI	RIMASTI DA RISCUOTERE	TOTALI	VARIAZIONI		PREVISIONI	RISCOSSIONI		DIFFERENZE RISPETTO ALLE PREVISIONI	
					IN +	IN -				IN +	IN -
13	14	15 (16 - 14)	16 (14 + 15)	17 (16 - 13)	18 (13 - 16)	19	20	21 (20 - 19)	22 (19 - 20)		
I.C.S. 77	23.777,03	6.389,86	17.384,59	23.774,45	0,00	23.777,03	6.389,86	17.387,17	17.384,59		
2.03.003.0081											
I.C.S. 81	118.976,64	0,00	118.976,64	118.976,64	0,00	118.976,64	0,00	118.976,64	118.976,64		
2.03.003.0082											
I.C.S. 82	15.651,23	0,00	15.651,23	15.651,23	0,00	15.650,00	18.387,49	15.652,51	34.051,29		
2.03.003.0083											
I.C.S. 83	8.656,69	0,00	8.656,69	8.656,69	0,00	8.656,69	0,00	8.656,69	8.656,69		
2.03.003.0087											
I.C.S. 87	51.130,52	0,00	51.130,52	51.130,52	0,00	51.130,52	0,00	51.130,52	51.130,52		

Data Elaborazione 24-06-2003
Pagina 6
Parte A

RENDICONTO FINANZIARIO ENTRATE - ESERCIZIO 2002

CODICE	DESCRIZIONE	GESTIONE					DI				COMPETENZA		
		INIZIALI	VARIAZIONI		DEFINITIVE	RISOSSE	RIMASTE	TOTALI	DIFFERENZE				
			IN AUMENTO	IN DIMINUZIONE					IN +	IN -			
4	5 (7-4)	6 (4-7)	7 (4+5-6)	8	9 (10-8)	10 (8+9)	11 (10-7)	12 (7-10)					
2.03.004.0000	VOCE ECONOMICA 4 - Contributo Mi.P.A.F. per conferimento borse studio	0,00	0,00	0,00	0,00	0,00	0,00	0,00	0,00				
2.03.004.0049	Contributo Mi.P.A.F. per conferimento borse studio "Prog.EU-Slowfining of Cruciferous Oilseed Crops"	0,00	0,00	0,00	0,00	0,00	0,00	0,00	0,00				
2.03.004.0053	Contributo Mi.P.A.F. per conferimento borse di studio prog. "Patata"	0,00	0,00	0,00	0,00	0,00	0,00	0,00	0,00				
2.03.004.0070	Contributo Mi.P.A.F. per conferimento borse di studio progetto "Benzodiazepine"	0,00	0,00	0,00	0,00	0,00	0,00	0,00	0,00				
2.03.004.0071	Contributo Mi.P.A.F. per conferimento borse studio progetto "Canapa"	0,00	0,00	0,00	0,00	0,00	0,00	0,00	0,00				

Data Elaborazione 24-06-2003
 Pagina 7
 Parte B

RENDICONTO FINANZIARIO ENTRATE - ESERCIZIO 2002

CAPITOLO CODICE	GESTIONE DEI RESIDUI ATTIVI					GESTIONE DI CASSA				TOTALE DEI RESIDUI ATTIVI AL TERMINE DELL'ESERCIZIO 23 (9 + 15)	
	RESIDUI ALL'INIZIO DELL'ESERCIZIO	RISCOSSI	RIMASTI DA RISCUOTERE	VARIAZIONI		TOTALI	PREVISIONI	RISCOSSIONI	DIFFERENZE RISPETTO ALLE PREVISIONI		
				IN +	IN -				IN +		IN -
13	14	15 (16 - 14)	16 (14 + 15)	17 (16 - 13)	18 (13 - 16)	19	20	21 (20 - 19)	22 (19 - 20)	23 (9 + 15)	
2.03.004.0077											
I.C.S.77	9.296,48	0,00	9.296,48	0,00	9.296,48	9.296,48	0,00	0,00	9.296,48	9.296,48	9.296,48
I.V.E.4	67.558,91	5.601,74	58.443,31	58.045,07	3.513,84	67.558,91	5.601,74	61.957,17	61.957,17	58.443,33	58.443,33
2.03.005											
2.03.005.0000											
I.C.S.0	0,00	0,00	0,00	0,00	0,00	92.962,24	92.960,95	1,29	1,29	92.963,53	92.963,53
2.03.005.2408											
I.C.S.2408	0,00	0,00	0,00	0,00	0,00	369.989,72	369.988,43	1,29	1,29	246.661,31	246.661,31
I.V.E.4	0,00	0,00	0,00	0,00	0,00	462.951,96	462.949,38	2,58	2,58	339.624,64	339.624,64
I.Categoria 3	687.456,36	89.708,59	594.229,27	683.937,86	3.513,84	3.116.211,34	2.514.451,45	601.759,89	601.759,89	2.010.661,63	2.010.661,63

Data Elaborazione 24-06-2003
Pagina 9
Parte A

RENDICONTO FINANZIARIO ENTRATE - ESERCIZIO 2002

CODICE	DESCRIZIONE	G E S T I O N E						D I				C O M P E T E N Z A					
		I N I Z I A L I		P R E V I S I O N I		V A R I A Z I O N I		D E F I N I T I V E		R I S C O S S E		R I M A S T E		T O T A L I		D I F F E R E N Z E	
		4	5 (7-4)	6 (4-7)	7 (4+5-6)	8	9 (10-8)	10 (8+9)	11 (10-7)	12 (7-10)	IN +	IN -	IN +	IN -	IN +	IN -	
2.04.005.0061	Contributo Regione Campania "Valorizzazione di ecodipi campani di taglio"	0,00	0,00	0,00	0,00	0,00	0,00	0,00	0,00	0,00	0,00	0,00	0,00	0,00	0,00	0,00	0,00
2.04.005.0069	Contributo Regione Campania "Progetto interventi per la prevenzione della fitopatia del pomodoro"	0,00	0,00	0,00	0,00	0,00	0,00	0,00	0,00	0,00	0,00	0,00	0,00	0,00	0,00	0,00	0,00
2.04.005.0072	Contributo Regione Campania "Progetto Leguminose da Granella"	0,00	0,00	0,00	0,00	0,00	0,00	0,00	0,00	0,00	0,00	0,00	0,00	0,00	0,00	0,00	0,00
2.04.005.0075	Contributo Regione Campania "Progetto Pomodoro"	0,00	0,00	0,00	0,00	0,00	0,00	0,00	0,00	0,00	0,00	0,00	0,00	0,00	0,00	0,00	0,00
2.04.005.2404	Contributo Reg. Campania prog. "Scelta varietàs pomodoro da industria coltivato con tecniche di produzione integrata"	0,00	16.526,62	0,00	16.526,62	0,00	4.954,89	11.571,73	16.526,62	4.954,89	11.571,73	16.526,62	0,00	0,00	0,00	0,00	0,00

Data Elaborazione 24-06-2003
Pagina 9
Parte B

RENDICONTO FINANZIARIO ENTRATE - ESERCIZIO 2002

CAPITOLO CODICE	G E S T I O N E D E I R E S I D U I A T T I V I				G E S T I O N E D I C A S S A				TOTALE DEI RESIDUI ATTIVI AL TERMINE DELL'ESERCIZIO 23 (9 + 15)		
	RESIDUI ALL'INIZIO DELL'ESERCIZIO	RISCOSSI	RIMASTI DA RISCUOTERE	TOTALI	VARIAZIONI		PREVISIONI	RISCOSSIONI		DIFFERENZE RISPETTO ALLE PREVISIONI	
	13	14	15 (16 - 14)	16 (14 + 15)	IN + 17 (16 - 13)	IN - 18 (13 - 16)	19	20	IN + 21 (20 - 19)	IN - 22 (19 - 20)	
2.04.005.0061											
I.C.S. 61	23.508,08	0,00	23.508,08	23.508,08	0,00	0,00	23.508,08	0,00	23.508,08	0,00	23.508,08
2.04.005.0069											
I.C.S. 69	49.101,62	0,00	49.101,62	49.101,62	0,00	0,00	49.101,62	0,00	49.101,62	0,00	49.101,62
2.04.005.0072											
I.C.S. 72	0,00	0,00	0,00	0,00	0,00	0,00	0,00	0,00	0,00	0,00	0,00
2.04.005.0075											
I.C.S. 75	66.231,47	12.191,87	53.819,60	66.231,47	0,00	0,00	66.231,47	12.191,87	53.819,60	0,00	53.819,60
2.04.005.2404											
I.C.S. 2404	0,00	0,00	0,00	0,00	0,00	0,00	4.957,99	4.954,89	3,10	0,00	11.571,71

Data Elaborazione 24-06-2003
Pagina 11
Parte B

RENDICONTO FINANZIARIO ENTRATE - ESERCIZIO 2002

CAPITOLO CODICE	GESTIONE DEI RESIDUI ATTIVI				GESTIONE DI CASSA				TOTALE DEI RESIDUI ATTIVI AL TERMINE DELL'ESERCIZIO 23 (9 + 15)		
	RESIDUI ALL'INIZIO DELL'ESERCIZIO	RISCOSSI	RIMASTI DA RISCIUTERE	TOTALI	VARIAZIONI		PREVISIONI	RISCOSSIONI		DIFFERENZE RISPETTO ALLE PREVISIONI	
					IN +	IN -				IN +	IN -
	13	14	15 (16 - 14)	16 (14 + 15)	17 (16 - 13)	18 (13 - 16)	19	20	21 (20 - 19)	22 (19 - 20)	
2.04.006.0076											
I.C.S. 76	156.755,76	0,00	156.755,76	156.755,76	0,00		211.209,24	0,00		211.209,24	211.209,23
I.V.E.B.	156.755,76	0,00	156.755,76	156.755,76	0,00		211.209,24	0,00		211.209,24	211.209,23
I.Categoria A	163.597,27	20.133,55	343.458,55	363.592,10		5,17	452.817,28	56.881,49		397.615,29	562.052,52
2.06											
2.06.001											
2.06.001.0049											
I.C.S. 49	3.874,11	0,00	3.874,11	3.874,11	0,00		3.874,11	0,00		3.874,11	3.874,11
2.06.001.0051											
I.C.S. 51	14.983,25	0,00	14.983,25	14.983,25	0,00		14.983,25	0,00		14.983,25	14.983,25

Data Elaborazione 24-06-2003
Pagina 13
Parte A

RENDICONTO FINANZIARIO ENTRATE - ESERCIZIO 2002

CODICE	DESCRIZIONE	G E S T I O N E				D I				C O M P E T E N Z A			
		P R E V I S I O N I		V A R I A Z I O N I		P R E V I S I O N I		V A R I A Z I O N I		S O M M E A C C E R T A T E		D I F F E R E N Z E R I S P E T T O A L L E P R E V I S I O N I	
		INIZIALI	IN AUMENTO	IN DIMINUIZIONE	DEFINITIVE	RISOSSE	RIMASTE DA RISCOUOTERE	TOTALI ACCERTATI	IN +	IN -	IN +	IN -	
4	5 (7-4)	6 (4-7)	7 (4+5-6)	8	9 (10-8)	10 (8+9)	11 (10-7)	12 (7-10)					
2.06.002.0037	Sperimentazione Progetto POM-B17 caratteriz.produzmediterranea	0,00	8.947,62	0,00	8.947,62	4.472,52	4.475,10	8.947,62	0,00			0,00	
2.06.002.0042	Sperimentazione Progetto POM-B16 Cherry tomato	0,00	0,00	0,00	0,00	0,00	0,00	0,00	0,00			0,00	
2.06.002.0047	Contributo DISTA-Universit' di Bologna-MI P.A.F. progetto "Biotecnologie Vegetali"	0,00	852,15	0,00	852,15	846,98	0,00	846,98	0,00			0,00	5,17
2.06.002.0054	Sperimentazione progetto POM-B16-LEGUMINOSE	0,00	0,00	0,00	0,00	0,00	0,00	0,00	0,00			0,00	
2.06.002.0057	Programma per il miglioramento della qualita' del RICINOCIEE	0,00	0,00	0,00	0,00	0,00	0,00	0,00	0,00			0,00	

Data Elaborazione 24-06-2003
Pagina 13
Parte B

RENDICONTO FINANZIARIO ENTRATE - ESERCIZIO 2002

CAPITOLO CODICE	GESTIONE DEI RESIDUI ATTIVI				GESTIONE DI CASSA				TOTALE DEI RESIDUI ATTIVI AL TERMINE DELL'ESERCIZIO 23 (9 + 15)	
	RESIDUI ALL'INIZIO DELL'ESERCIZIO	RISCOSSI	RIMASTI DA RISCUOTERE	VARIAZIONI		PREVISIONI	RISCOSSIONI	DIFFERENZE RISPETTO ALLE PREVISIONI		
				IN +	IN -			IN +		IN -
13	14	15 (16 - 14)	16 (14 + 15)	17 (16 - 13)	18 (13 - 16)	19	20	21 (20 - 19)	22 (19 - 20)	
I.C.S. 34	4.648,11	0,00	4.648,11	0,00	0,00	13.595,71	4.472,52	9.123,21	9.123,21	9.123,21
2.06.002.0037										
I.C.S. 37	13.452,62	0,00	13.452,62	0,00	0,00	13.452,62	0,00	13.452,62	13.452,62	13.452,62
2.06.002.0042										
I.C.S. 42	14.460,79	0,00	14.460,79	0,00	0,00	14.460,79	0,00	14.460,79	14.460,79	14.460,79
2.06.002.0047										
I.C.S. 47	5,16	0,00	0,00	0,00	5,16	857,31	846,98	10,33	10,33	0,00
2.06.002.0054										
I.C.S. 54	21.695,32	0,00	21.695,32	0,00	0,00	21.695,32	0,00	21.695,32	21.695,32	21.695,32
2.06.002.0057										
I.C.S. 57	12.687,30	0,00	12.687,30	0,00	0,00	12.687,30	0,00	12.687,30	12.687,30	12.687,30

Data Elaborazione 24-06-2003
Pagina 14
Parte A

RENDICONTO FINANZIARIO ENTRATE - ESERCIZIO 2002

CODICE	DESCRIZIONE	G E S T I O N E					D I					C O M P E T E N Z A		
		INIZIALI	P R E V I S I O N I		DEFINITIVE	RISCOSSE	RIMASTE	TOTALI	D I F F E R E N Z E		IN -			
			IN AUMENTO	IN DIMINUIZIONE					RISPETTO ALLE	P R E V I S I O N I				
4	5 (7 - 4)	6 (4 - 7)	7 (4 + 5 - 6)	8	9 (10 - 8)	10 (8 + 9)	11 (10 - 7)	12 (7 - 10)						
2.06.002.0065	Contributo Columbia University - Contratto OPG 7498	0,00	0,00	0,00	0,00	0,00	0,00	0,00	0,00					
2.06.002.0073	Contributo INDENA S.p.A. contr. di ricerca "Purificazione di Glucosinolati e derivati-farmacologia"													
2.06.002.0078	Sperimentazione progetto POM-B30-FRAGOLA	0,00	0,00	0,00	0,00	0,00	0,00	0,00	0,00					
2.06.002.0085	Contributo DISAGV-Universita Portici-Napoli-MIPAF-progetto "Risorse Genetiche"													
2.06.002.0086	Sperimentazione progetto POM-B24-LAVAZIONE SUOLO	0,00	0,00	0,00	0,00	0,00	0,00	0,00	0,00					

Data Elaborazione 24-06-2003
Pagina 14
Parte B

RENDICONTO FINANZIARIO ENTRATE - ESERCIZIO 2002

CAPITOLO CODICE	GESTIONE DEI RESIDUI ATTIVI					GESTIONE DI CASSA				TOTALE DEI RESIDUI ATTIVI AL TERMINE DELL'ESERCIZIO
	RESIDUI ALL'INIZIO DELL'ESERCIZIO	RISCOSSI	RIMASTI DA RISCIUTERE	VARIAZIONI		PREVISIONI	RISCOSSIONI	DIFFERENZE RISPETTO ALLE PREVISIONI		
				TOTALI	IN +			IN -	IN +	
13	14	15 (16 - 14)	16 (14 + 15)	17 (16 - 13)	18 (13 - 16)	19	20	21 (20 - 19)	22 (19 - 20)	23 (9 + 15)
2.06.002.0065										
I.C.S. 85	6.507,36	0,00	6.507,36	0,00	0,00	6.507,36	0,00	6.507,36	6.507,36	6.507,36
2.06.002.0073										
I.C.S. 73	83.666,02	30.987,40	52.678,62	83.666,02	0,00	83.666,02	30.987,40	52.678,62	52.678,62	52.678,62
2.06.002.0076										
I.C.S. 78	16.526,62	0,00	16.526,62	16.526,62	0,00	16.526,62	0,00	16.526,62	16.526,62	16.526,62
2.06.002.0085										
I.C.S. 85	38.346,93	0,00	38.346,93	38.346,93	0,00	38.346,93	0,00	38.346,93	38.346,93	38.346,93
2.06.002.0086										
I.C.S. 88	23.244,18	0,00	23.244,18	23.244,18	0,00	23.244,18	0,00	23.244,18	23.244,18	23.244,18

Data Elaborazione 24-06-2003
Pagina 15
Parte A

RENDICONTO FINANZIARIO ENTRATE - ESERCIZIO 2002

CODICE	DESCRIZIONE	G E S T I O N E				D I				C O M P E T E N Z A			
		INIZIALI	P R E V I S I O N I		DEFINITIVE	S O M M E A C C E R T A T E		TOTALI	D I F F E R E N Z E R I S P E T T O A L L E P R E V I S I O N I				
			IN AUMENTO	IN DIMINUZIONE		RISCOSE	RIMASTE DA RISCOUTERE		IN +	IN -			
4	5 (7-4)	6 (4-7)	7 (4+5-6)	8	9 (10-8)	10 (8+9)	11 (10-7)	12 (7-10)					
2.06.002.0094	Contributo C.N.R. progetto giovani "Crambe"	7.746,85	0,00	0,00	7.746,85	7.746,85	0,00	7.746,85	0,00				
2.06.002.2401	Contratto dalla ENDURA S.p.A. contratto di ricerca sull'effetto del PBO e dei suoi omologhi/analoghi sulle proteinasi del cotone	0,00	31.200,00	0,00	31.200,00	12.000,00	19.200,00	31.200,00	0,00				
2.06.002.2407	Contributo dal C.R.P.V. prog. "Piante biocidi"	0,00	31.436,98	0,00	31.436,98	0,00	31.436,98	31.436,98	0,00				
2.06.002.2408	Contributo della TECNOALIMENTI-TRIUMPH - Contratto di ricerca "Studio del sistema glucosinolati-mirosinasi e della sua attivita' biologica"	0,00	301.860,00	0,00	301.860,00	134.400,00	167.460,00	301.860,00	0,00				
	Totale V.E. 2	7.746,85	374.296,75	0,00	382.043,60	159.466,35	222.572,08	382.038,43				5,17	

Data Elaborazione 24-06-2003
 Pagina 15
 Parte B

RENDICONTO FINANZIARIO ENTRATE - ESERCIZIO 2002

CAPITOLO CODICE	GESTIONE DEI RESIDUI ATTIVI				GESTIONE DI CASSA				TOTALE DEI RESIDUI ATTIVI AL TERMINE DELL'ESERCIZIO 23 (9 + 15)	
	RESIDUI ALL'INIZIO DELL'ESERCIZIO 13	RISCOSSI 14	RIMASTI DA RISCIOTERE 15 (16 - 14)	VARIAZIONI		PREVISIONI 19	RISCOSSIONI 20	DIFFERENZE RISPETTO ALLE PREVISIONI		
				IN + 17 (16 - 13)	IN - 18 (13 - 16)			IN + 21 (20 - 19)		IN - 22 (19 - 20)
TOTALI 16 (14 + 15)	0.00	0.00	0.00	0.00	0.00	0.00	0.00	0.00		
2.06.002.0094										
I.C.S. 94	0.00	0.00	0.00	0.00	0.00	7.746.85	7.746.85	0.00	0.00	0.00
2.06.002.2401										
I.C.S. 2401	0.00	0.00	0.00	0.00	0.00	24.000.00	12.000.00	12.000.00	12.000.00	19.200.00
2.06.002.2407										
I.C.S. 2407	0.00	0.00	0.00	0.00	0.00	11.436.98	0.00	11.436.98	11.436.98	11.436.98
2.06.002.2409										
I.C.S. 2409	0.00	0.00	0.00	0.00	0.00	134.400.00	134.400.00	0.00	0.00	167.460.00
I.V.E. 2	215.240.46	30.987.40	204.247.50	5.16	215.235.30	442.624.06	190.453.75	252.170.31	426.819.98	

Data Elaborazione 24-06-2003
Pagina 17
Parte A

RENDICONTO FINANZIARIO ENTRATE - ESERCIZIO 2002

CODICE	DESCRIZIONE	G E S T I O N E					D I				C O M P E T E N Z A								
		P R E V I S I O N I		S O M M E A C C E R T A T E			R I S C O S S E	D E F I N I T I V E	R I M A S T E	D I F F E R E N Z E									
		INIZIALI	IN AUMENTO	IN DIMINUZIONE	DA RISCOUOTERE	TOTALI				RISPETTO ALLE PREVISIONI	IN +	IN -							
4	5 (7-4)	6 (4-7)	7 (4+5-6)	8	9 (10-8)	10 (8+9)	11 (10-7)	12 (7-10)											
		171.980,15	4.619,65	0,00	176.599,80	86.918,63	66.920,23	153.838,86					22.760,94						
	Totale V.E. 1																		
		171.980,15	4.619,65	0,00	176.599,80	86.918,63	66.920,23	153.838,86					22.760,94						
3.07.002	VOCE ECONOMICA 2 - Proventi da cessioni di materiale variabile ottenuto dall'istituto																		
3.07.002.0000	VOCE ECONOMICA 2 - Proventi da cessioni di materiale variabile ottenuto dall'istituto																		
		0,00	0,00	0,00	0,00	5.740,00	0,00	5.740,00					5.740,00						
	Totale V.E. 2																		
		0,00	0,00	0,00	0,00	5.740,00	0,00	5.740,00					5.740,00						
3.07.003	VOCE ECONOMICA 3 - Proventi derivanti dalla prestazione di servizi																		
3.07.003.0000	VOCE ECONOMICA 3 - Proventi derivanti dalla prestazione di servizi																		
		0,00	47.295,22	0,00	47.295,22	24.142,41	31.341,86	55.484,27					8.189,05						
	Totale V.E. 3																		
		0,00	47.295,22	0,00	47.295,22	24.142,41	31.341,86	55.484,27					8.189,05						

XIV LEGISLATURA - DISEGNI DI LEGGE E RELAZIONI - DOCUMENTI

Data Elaborazione 24-06-2003
Pagina 17
Parte B

RENDICONTO FINANZIARIO ENTRATE - ESERCIZIO 2002

CAPITOL CODICE	GESTIONE DEI RESIDUI ATTIVI				GESTIONE DI CASSA				TOTALE DEI RESIDUI ATTIVI AL TERMINE DELL'ESERCIZIO 23 (9 + 15)		
	RESIDUI ALL'INIZIO DELL'ESERCIZIO	RISCOSSI	RIMASTI DA RISCUOTERE	TOTALI	VARIAZIONI		PREVISIONI	RISCOSSIONI		DIFFERENZE RISPETTO ALLE PREVISIONI	
					IN +	IN -				IN +	IN -
	13	14	15 (16 - 14)	16 (14 + 15)	17 (16 - 13)	18 (13 - 16)	19	20	21 (20 - 19)	22 (19 - 20)	
I.C.S.BB	40.828.61	30.548.45	2.771.37	33.319.82		7.558.79	105.407.25	117.467.08	12.058.83		69.691.60
I.V.E.1	40.828.61	30.548.45	2.771.37	33.319.82		7.558.79	105.407.25	117.467.08	12.058.83		69.691.60
3.07.002											
3.07.002.0000											
I.C.S.O	2.716.56	1.755.95	960.61	2.716.56	0.00		2.716.56	7.495.95	4.779.39		960.61
I.V.E.2	2.716.56	1.755.95	960.61	2.716.56	0.00		2.716.56	7.495.95	4.779.39		960.61
3.07.003											
3.07.003.0000											
I.C.S.O	91.754.61	44.427.51	47.324.91	91.752.42		2.19	139.049.83	68.569.92	70.479.91		78.666.77
I.V.E.3	91.754.61	44.427.51	47.324.91	91.752.42		2.19	139.049.83	68.569.92	70.479.91		78.666.77

Data Elaborazione 24-06-2003
Pagina 18
Parte A

RENDICONTO FINANZIARIO ENTRATE - ESERCIZIO 2002

CODICE	DESCRIZIONE	G E S T I O N E				D I				C O M P E T E N Z A				
		P R E V I S I O N I		V A R I A Z I O N I		D E F I N I T I V E		R I S C O S S E		S O M M E A C C E R T A T E		D I F F E R E N Z E R I S P E T T O A L L E P R E V I S I O N I		
		INIZIALI	IN AUMENTO	IN DIMINUIZIONE	DEFINITIVE	RISCOSSE	RIMASTE	TOTALI	IN +	IN -				
		5 (7-4)	6 (4-7)	7 (4+5-6)	8	9 (10-8)	10 (8+9)	11 (10-7)	12 (7-10)					
3.07.004	VOCE ECONOMICA 4 - Ricavi dalla vendita di pubblicazioni editte dall'Ente	4												
3.07.004.0000	VOCE ECONOMICA 4 - Ricavi dalla vendita di pubblicazioni editte dall'Ente		0,00	0,00	0,00	0,00	362,77	0,00	362,77	0,00	362,77	362,77		
	Totale V.E. 4	0,00	0,00	0,00	0,00	362,77	362,77	0,00	362,77	0,00	362,77	362,77		
	Totale Categoria 7	171.980,15	51.914,87	0,00	223.895,02	117.163,81	98.262,09		215.425,90				8.469,12	
3.08	CATEGORIA 8 - REDDITE PROVENTI PATRIMONIALI													
3.08.001	VOCE ECONOMICA 1 - Affitto Immobili													
3.08.001.0000	VOCE ECONOMICA 1 - Affitto Immobili		99.676,18	15.000,00	0,00	114.676,18	117.179,95	5.025,54	122.205,49	7.529,31				
	Totale V.E. 1	99.676,18	15.000,00	0,00	114.676,18	117.179,95	5.025,54		122.205,49	7.529,31				

Data Elaborazione 24-06-2003
 Pagina 18
 Parte B

RENDICONTO FINANZIARIO ENTRATE - ESERCIZIO 2002

CAPITOLO	GESTIONE DEI RESIDUI ATTIVI					GESTIONE DI CASSA					TOTALE DEI RESIDUI ATTIVI AL TERMINE DELL'ESERCIZIO
	RESIDUI ALL'INIZIO DELL'ESERCIZIO	RISCOSSI	RIMASTI DA RISCOUTERE	VARIAZIONI		TOTALI	PREVISIONI	RISCOSSIONI	DIFFERENZE RISPETTO ALLE PREVISIONI		
				IN +	IN -				IN +	IN -	
CODICE	13	14	15 (16 - 14)	16 (14 + 15)	17 (16 - 13)	18 (13 - 16)	19	20	21 (20 - 19)	22 (19 - 20)	23 (9 + 15)
3.07.004											
3.07.004.0000											
I.C.S. 0	0.00	0.00	0.00	0.00	0.00	0.00	0.00	362.77	362.77	0.00	0.00
I.V.E. 4	0.00	0.00	0.00	0.00	0.00	0.00	0.00	362.77	362.77	0.00	0.00
I. Categoria 7	135.349.78	76.731.91	51.056.89	127.288.80	7.560.98	242.173.64	193.895.72	51.277.92	149.318.98		
3.08											
3.08.001											
3.08.001.0000											
I.C.S. 0	22.067.92	22.067.92	0.00	22.067.92	0.00	136.744.11	139.247.87	2.503.76	5.025.54		
I.V.E. 4	22.067.92	22.067.92	0.00	22.067.92	0.00	136.744.11	139.247.87	2.503.76	5.025.54		

Data Elaborazione 24-06-2003
Pagina 19
Parte B

RENDICONTO FINANZIARIO ENTRATE - ESERCIZIO 2002

CAPITOLO CODICE	GESTIONE DEI RESIDUI ATTIVI					GESTIONE DI CASSA				TOTALE DEI RESIDUI ATTIVI AL TERMINE DELL'ESERCIZIO 23 (9 + 15)	
	RESIDUI ALL'INIZIO DELL'ESERCIZIO 13	RISCOSSI 14	RIMASTI DA RISCIOTERE 15 (16 - 14)	VARIAZIONI		TOTALI 16 (14 + 15)	PREVISIONI 19	DIFFERENZE RISPETTO ALLE PREVISIONI			
				IN + 17 (16 - 13)	IN - 18 (13 - 16)			IN + 21 (20 - 19)	IN - 22 (19 - 20)		
3.08.003											
3.08.003.0000											
I.C.S. 0	124.03	124.03	0.00	0.00	124.03	124.03	124.03	0.00	0.00	0.00	0.00
I.V.E. 1	124.03	124.03	0.00	0.00	124.03	124.03	124.03	0.00	0.00	0.00	0.00
I.Cat.onda B	22.191.95	22.191.95	0.00	0.00	22.191.95	136.868.14	139.371.90	2.503.76			5.095.54
3.09											
3.09.001											
3.09.001.0000											
I.C.S. 0	24.788.00	24.783.44	4.64	0.01	24.788.08	31.567.66	33.559.60	8.26			10.332.15
I.V.E. 1	24.788.00	24.783.44	4.64	0.01	24.788.08	31.567.66	33.559.60	8.26			10.332.15

Data Elaborazione 24-06-2003
Pagina 20
Parte A

RENDICONTO FINANZIARIO ENTRATE - ESERCIZIO 2002

CODICE	DESCRIZIONE	GESTIONE				DI				COMPETENZA			
		INIZIALI	VARIAZIONI		DEFINITIVE	SOMME ACCERTATE		TOTALI	DIFFERENZE				
			IN AUMENTO	IN DIMINUIZIONE		RISOSSE	RIMASTE DA RISCOUTERE		ACCERTATI	RISPETTO ALLE PREVISIONI	IN +	IN -	
4	5 (7-4)	6 (4-7)	7 (4+5-6)	8	9 (10-8)	10 (8+9)	11 (10-7)	12 (7-10)					
3.09.002	VOCE ECONOMICA 2 - Indennizzi di assicurazione	0,00	0,00	0,00	0,00	650,00	0,00	650,00	650,00				
3.09.002.0000	VOCE ECONOMICA 2 - Indennizzi di assicurazione												
	Totale V.E. 2	0,00	0,00	0,00	0,00	650,00	0,00	650,00	650,00				
	Totale Categoria 9	8.779,76	0,00	0,00	8.779,76	9.426,16	10.327,51	19.753,67	10.973,91				
	Totale Titolo 3	280.436,09	66.914,87	0,00	347.350,96	243.769,92	113.615,14	357.385,06	10.034,10				
4	TITOLO IV - ENTRATE PER ALIENAZIONE DI BENI PATRIMONIALI E RISCOSSIONI DI CREDITI												
4.11	CATEGORIA 11 - ALIENAZIONE DI IMMOBILI E DIRITTI REALI												
4.11.003	VOCE ECONOMICA 3 - Cessione di diritti reali												
4.11.003.0000	VOCE ECONOMICA 3 - Cessione di diritti reali	0,00	37.065,08	0,00	37.065,08	29.652,06	7.413,02	37.065,08	0,00				

Data Elaborazione 24-06-2003
Pagina 20
Parte B

RENDICONTO FINANZIARIO ENTRATE - ESERCIZIO 2002

CAPITOLO CODICE	GESTIONE DEI RESIDUI ATTIVI				GESTIONE DI CASSA				TOTALE DEI RESIDUI ATTIVI AL TERMINE DELL'ESERCIZIO 23 (9 + 15)	
	RESIDUI ALL'INIZIO DELL'ESERCIZIO 13	RISCOSSI 14	RIMASTI DA RISCUOTERE 15 (16 - 14)	TOTALI 16 (14 + 15)	VARIAZIONI		DIFFERENZE RISPETTO ALLE PREVISIONI			
				IN + 17 (16 - 13)	IN - 18 (13 - 16)	PREVISIONI 19	RISCOSSIONI 20	IN + 21 (20 - 19)	IN - 22 (19 - 20)	
3.09.002										
3.09.002.0000										
I.C.S.0	0.00	0.00	0.00	0.00	0.00	0.00	650.00	650.00	0.00	0.00
I.V.E.2	0.00	0.00	0.00	0.00	0.00	0.00	650.00	650.00	0.00	0.00
I.Catagoga.8	24.788.08	24.783.64	4.64	24.788.08	0.00	33.567.86	34.209.50	641.74		10.332.15
I.Tribu.3	182.325.42	121.707.30	51.061.53	174.768.83	7.560.99	417.609.64	367.477.22	50.132.42		164.676.67
4										
4.11										
4.11.003										
4.11.003.0000										
I.C.S.0	0.00	0.00	0.00	0.00	0.00	29.652.06	29.652.06	0.00		7.413.02

Data Elaborazione 24-06-2003
Pagina 21
Parte A

RENDICONTO FINANZIARIO ENTRATE - ESERCIZIO 2002

CODICE	DESCRIZIONE	G E S T I O N E					D I					C O M P E T E N Z A		
		INIZIALI	P R E V I S I O N I		DEFINITIVE	RISOSSE	RIMASTE DA RISCOUTERE	TOTALI ACCERTATI	D I F F E R E N Z E R I S P E T T O A L L E P R E V I S I O N I					
			IN AUMENTO	IN DIMINUZIONE					IN +	IN -				
4	5 (7-4)	6 (4-7)	7 (4+5-6)	8	9 (10-8)	10 (8+9)	11 (10-7)	12 (7-10)						
		0,00	37.065,08	0,00	37.065,08	29.652,06	7.413,02	37.065,08	0,00					
	Totale V.E. 3													
		0,00	37.065,08	0,00	37.065,08	29.652,06	7.413,02	37.065,08	0,00					
	Totale Categoria 11													
4.12	CATEGORIA 12 - ALIENAZIONE DI IMMOBILIZZAZIONI TECNICHE													
4.12.001	VOCE ECONOMICA 1 - Alienazione di beni mobili, arredi e macchine d'ufficio													
4.12.001.0000	VOCE ECONOMICA 1 - Alienazione di beni mobili, arredi e macchine d'ufficio													
		0,00	0,00	0,00	0,00	0,00	0,00	0,00	0,00	0,00	0,00	0,00	0,00	
	Totale V.E. 1													
		0,00	0,00	0,00	0,00	0,00	0,00	0,00	0,00	0,00	0,00	0,00	0,00	
4.12.004	VOCE ECONOMICA 4 - Alienazione libri e pubblicazioni													
4.12.004.0000	VOCE ECONOMICA 4 - Alienazione libri e pubblicazioni													
		0,00	0,00	0,00	0,00	2.112,56	0,00	2.112,56	0,00	2.112,56	2.112,56	2.112,56	0,00	

Data Elaborazione 24-06-2003
 Pagina 21
 Parte B

RENDICONTO FINANZIARIO ENTRATE - ESERCIZIO 2002

CAPITOLO	GESTIONE DEI RESIDUI ATTIVI				GESTIONE DI CASSA				TOTALE DEI RESIDUI ATTIVI AL TERMINE DELL'ESERCIZIO 23 (9 + 15)		
	RESIDUI ALL'INIZIO DELL'ESERCIZIO	RISCOSSI	RIMASTI DA RISCOUOTERE	VARIAZIONI		PREVISIONI	RISCOSSIONI	DIFFERENZE RISPETTO ALLE PREVISIONI			
				IN +	IN -			IN +		IN -	
CODICE	13	14	15 (16 - 14)	16 (14 + 15)	17 (16 - 13)	18 (13 - 16)	19	20	21 (20 - 19)	22 (19 - 20)	
I.V.E.3	0.00	0.00	0.00	0.00	0.00	0.00	29.652.06	29.652.06	0.00	0.00	7.413.02
I.Catégorie 11	0.00	0.00	0.00	0.00	0.00	0.00	29.652.06	29.652.06	0.00	0.00	7.413.02
4.12											
4.12.001											
4.12.001.0000											
I.C.S.0	123.95	123.95	0.00	123.95	0.00	0.00	123.95	123.95	0.00	0.00	0.00
I.V.E.4	123.95	123.95	0.00	123.95	0.00	0.00	123.95	123.95	0.00	0.00	0.00
4.12.004											
4.12.004.0000											
I.C.S.0	0.00	0.00	0.00	0.00	0.00	0.00	0.00	2.112.56	2.112.56	0.00	0.00

Data Elaborazione 24-06-2003
Pagina 23
Parte A

RENDICONTO FINANZIARIO ENTRATE - ESERCIZIO 2002

CODICE	DESCRIZIONE	GESTIONE				DI				COMPETENZA				
		INIZIALI	VARIAZIONI		DEFINITIVE	RISCOSSE	RIMASTE	TOTALI	DIFFERENZE					
			IN AUMENTO	IN DIMINUZIONE					IN +	IN -				
4	5 (7-4)	6 (4-7)	7 (4+5-6)	8	9 (10-8)	10 (8+9)	11 (10-7)	12 (7-10)						
5.15.001.0000	VOCE ECONOMICA 1 - Finanziamento del M.I.P.A.F. per spese in conto capitale													
		0,00	292.859,19	0,00	292.859,19	102.777,10	190.082,09	292.859,19	0,00					
	Totale V.E. 1	0,00	292.859,19	0,00	292.859,19	102.777,10	190.082,09	292.859,19	0,00					
	Totale Categoria 15	0,00	292.859,19	0,00	292.859,19	102.777,10	190.082,09	292.859,19	0,00					
	Totale Titolo 5	0,00	292.859,19	0,00	292.859,19	102.777,10	190.082,09	292.859,19	0,00					
6	TITOLO VI - ACCENSIONE DI PRESTITI													
6.20	CATEGORIA 20 - ASSUNZIONE DI ALTRI DEBITI FINANZIARI													
6.20.003	VOCE ECONOMICA 3 - Anticipazioni di cassa da parte del Tesoriere													
6.20.003.0000	VOCE ECONOMICA 3 - Anticipazioni di cassa da parte del Tesoriere	826.331,04	0,00	0,00	826.331,04	0,00	0,00	0,00	0,00	0,00	0,00	0,00	826.331,04	
	Totale V.E. 3	826.331,04	0,00	0,00	826.331,04	0,00	0,00	0,00	0,00	0,00	0,00	0,00	826.331,04	

Data Elaborazione 24-06-2003
 Pagina 23
 Parte B

RENDICONTO FINANZIARIO ENTRATE - ESERCIZIO 2002

CAPITOLO CODICE	GESTIONE DEI RESIDUI ATTIVI					GESTIONE DI CASSA				TOTALE DEI RESIDUI ATTIVI AL TERMINE DELL'ESERCIZIO 23 (9 + 15)		
	RESIDUI ALL'INIZIO DELL'ESERCIZIO 13	RISCOSSI 14	RIMASTI DA RISCUOTERE 15 (16 - 14)	VARIAZIONI		PREVISIONI 19	RISCOSSIONI 20	DIFFERENZE RISPETTO ALLE PREVISIONI				
				TOTALI 16 (14 + 15)	IN + 17 (16 - 13)			IN - 18 (13 - 16)	IN + 21 (20 - 19)		IN - 22 (19 - 20)	
5.15.001.0000												
I.C.S.0	128.405.39	0.00	128.405.39	0.00	128.405.39	0.00	102.777.10	274.834.36	172.057.26	318.487.48		
I.V.E.1	128.405.39	0.00	128.405.39	0.00	128.405.39	0.00	102.777.10	274.834.36	172.057.26	318.487.48		
I.Categoria.15	128.405.39	0.00	128.405.39	0.00	128.405.39	0.00	102.777.10	274.834.36	172.057.26	318.487.48		
I.Totale.5	128.405.39	0.00	128.405.39	0.00	128.405.39	0.00	102.777.10	274.834.36	172.057.26	318.487.48		
6												
6.20												
6.20.003												
6.20.003.0000												
I.C.S.0	0.00	0.00	0.00	0.00	0.00	0.00	0.00	826.331.04	826.331.04	0.00		
I.V.E.3	0.00	0.00	0.00	0.00	0.00	0.00	0.00	826.331.04	826.331.04	0.00		

Data Elaborazione 24-06-2003
Pagina 24
Parte A

RENDICONTO FINANZIARIO ENTRATE - ESERCIZIO 2002

CODICE	DESCRIZIONE	GESTIONE				D I				C O M P E T E N Z A				
		INIZIALI	VARIAZIONI		DEFINITIVE	RISOSSE	RIMASTE	TOTALI	DIFFERENZE					
			IN AUMENTO	IN DIMINUZIONE					IN +	IN -				
4	5 (7-4)	6 (4-7)	7 (4+5-6)	8	9 (10-8)	10 (8+9)	11 (10-7)	12 (7-10)						
	Totale Categoria 20	826.331,04	0,00	0,00	826.331,04	0,00	0,00	0,00					826.331,04	
	Totale Titolo 6	826.331,04	0,00	0,00	826.331,04	0,00	0,00	0,00					826.331,04	
7	TITOLO VII - PARTITE DI GIRO													
7.22	CATEGORIA 22 - ENTRATE AVENTI NATURA DI PARTITE DI GIRO													
7.22.001	VOCE ECONOMICA 1 - Ritenute erariali													
7.22.001.0000	VOCE ECONOMICA 1 - Ritenute erariali	103.291,37	0,00	0,00	103.291,37	119.143,83	0,00	0,00	119.143,83	0,00	119.143,83	15.852,46	15.852,46	
	Totale V.E. 1	103.291,37	0,00	0,00	103.291,37	119.143,83	0,00	0,00	119.143,83	0,00	119.143,83	15.852,46	15.852,46	
7.22.002	VOCE ECONOMICA 2 - Ritenute previdenziali ed assistenziali													
7.22.002.0000	VOCE ECONOMICA 2 - Ritenute previdenziali ed assistenziali	51.645,69	0,00	0,00	51.645,69	55.621,50	0,10	0,10	55.621,60	0,10	55.621,60	3.975,91	3.975,91	
	Totale V.E. 2	51.645,69	0,00	0,00	51.645,69	55.621,50	0,10	0,10	55.621,60	0,10	55.621,60	3.975,91	3.975,91	

Data Elaborazione 24-06-2003
Pagina 24
Parte B

RENDICONTO FINANZIARIO ENTRATE - ESERCIZIO 2002

CAPITOLO CODICE	GESTIONE DEI RESIDUI ATTIVI				GESTIONE DI CASSA				TOTALE DEI RESIDUI ATTIVI AL TERMINE DELL'ESERCIZIO 23 (9 + 15)			
	RESIDUI ALL'INIZIO DELL'ESERCIZIO 13	RISCOSSI 14	RIMASTI DA RISCIUTERE 15 (16 - 14)	TOTALI 16 (14 + 15)	VARIAZIONI		PREVISIONI 19	RISCOSSIONI 20		DIFFERENZE RISPETTO ALLE PREVISIONI		
					IN + 17 (16 - 13)	IN - 18 (13 - 16)				IN + 21 (20 - 19)	IN - 22 (19 - 20)	
I.Catogoria 20	0.00	0.00	0.00	0.00	0.00	0.00	826.331.04	0.00	0.00	826.331.04	0.00	0.00
I.Trab. 8	0.00	0.00	0.00	0.00	0.00	0.00	826.331.04	0.00	0.00	826.331.04	0.00	0.00
7												
7.22												
7.22.001												
7.22.001.0000												
I.C.S. 0	0.00	0.00	0.00	0.00	0.00	0.00	103.291.37	119.143.83	15.852.46	0.00	0.00	0.00
I.V.E. 1	0.00	0.00	0.00	0.00	0.00	0.00	103.291.37	119.143.83	15.852.46	0.00	0.00	0.00
7.22.002												
7.22.002.0000												
I.C.S. 0	0.00	0.00	0.00	0.00	0.00	0.00	51.645.69	55.621.50	3.975.81	0.00	0.10	0.10
I.V.E. 2	0.00	0.00	0.00	0.00	0.00	0.00	51.645.69	55.621.50	3.975.81	0.00	0.10	0.10

Data Elaborazione 24-06-2003
Pagina 25
Parte A

RENDICONTO FINANZIARIO ENTRATE - ESERCIZIO 2002

CODICE	DESCRIZIONE	G E S T I O N E					D I				C O M P E T E N Z A		
		INIZIALI	P R E V I S I O N I		DEFINITIVE	RISOSSE	RIMASTE	TOTALI	D I F F E R E N Z E				
			IN AUMENTO	IN DIMINUIZIONE					(RISPETTO ALLE PREVISIONI)	IN +	IN -		
4	5 (7-4)	6 (4-7)	7 (4+5-6)	8	9 (10-8)	10 (8+9)	11 (10-7)	12 (7-10)					
7.22.003	VOCE ECONOMICA 3 - Quota T.F.R. operai a tempo determinato		0,00		30.987,41	29.476,55	0,00	29.476,55					1.510,86
7.22.003.0000	VOCE ECONOMICA 3 - Quota T.F.R. operai a tempo determinato		0,00		30.987,41	29.476,55	0,00	29.476,55					1.510,86
7.22.004	VOCE ECONOMICA 4 - Trattentute per conto terzi												
7.22.004.0000	VOCE ECONOMICA 4 - Trattentute per conto terzi												
	Totale V.E. 3	30.987,41	0,00	0,00	30.987,41	29.476,55	0,00	29.476,55					1.510,86
	Totale V.E. 4	1.032,91	0,00	0,00	1.032,91	646,16	0,00	646,16					386,75
7.22.005	VOCE ECONOMICA 5 - Depositi cauzionali da terzi												
7.22.005.0000	VOCE ECONOMICA 5 - Depositi cauzionali da terzi												
	Totale V.E. 5	1.549,37	0,00	0,00	1.549,37	619,75	3.002,99	3.622,74					2.073,37

Data Elaborazione 24-06-2003
Pagina 25
Parte B

RENDICONTO FINANZIARIO ENTRATE - ESERCIZIO 2002

CAPITOLO	GESTIONE DEI RESIDUI ATTIVI				GESTIONE DI CASSA				TOTALE DEI RESIDUI ATTIVI AL TERMINE DELL'ESERCIZIO	
	RESIDUI ALL'INIZIO DELL'ESERCIZIO	RISCOSSI	RIMASTI DA RISCUOTERE	VARIAZIONI		PREVISIONI	RISCOSSIONI	DIFFERENZE RISPETTO ALLE PREVISIONI		
				IN +	IN -			IN +		IN -
	13	14	15 (16 - 14)	17 (16 - 13)	18 (13 - 16)	19	20	21 (20 - 19)	22 (19 - 20)	23 (9 + 15)
7.22.003										
7.22.003.0000										
I.C.S.B.	0.00	0.00	0.00	0.00	0.00	30.982.41	29.476.55		1.510.86	0.00
T.M.E.3	0.00	0.00	0.00	0.00	0.00	30.982.41	29.476.55		1.510.86	0.00
7.22.004										
7.22.004.0000										
I.C.S.B.	0.00	0.00	0.00	0.00	0.00	1.032.91	646.16		386.75	0.00
T.M.E.4	0.00	0.00	0.00	0.00	0.00	1.032.91	646.16		386.75	0.00
7.22.005										
7.22.005.0000										
I.C.S.B.	0.00	0.00	0.00	0.00	0.00	1.549.37	619.75		929.62	1.002.99

Data Elaborazione 24-06-2003
Pagina 27
Parte A

RENDICONTO FINANZIARIO ENTRATE - ESERCIZIO 2002

CAPITOLO	DESCRIZIONE	GESTIONE						DII				COMPETENZA						
		INIZIALI	PREVISIONI		DEFINITIVE	SOMME ACCERTATE		RISOSSE	RIMASTE DA RISCOUTERE	TOTALI ACCERTATI	DIFFERENZE RISPETTO ALLE PREVISIONI							
			IN AUMENTO	IN DIMINUZIONE		5 (7-4)	6 (4-7)				7 (4+5-6)	8	9 (10-8)	10 (8+9)	IN +	IN -		
4	5 (7-4)	6 (4-7)	7 (4+5-6)	8	9 (10-8)	10 (8+9)	11 (10-7)	12 (7-10)										
7.22.008.0000	VOCE ECONOMICA 8 - Recupero anticipazioni varie																	
		154.937,07	0,00	0,00	154.937,07	170.837,18	1.202,87		172.040,05			17.102,98						
	Totale V.E. 8	154.937,07	0,00	0,00	154.937,07	170.837,18	1.202,87		172.040,05			17.102,98						
7.22.009	VOCE ECONOMICA 9 - Partite in conto sospeso																	
7.22.009.0000	VOCE ECONOMICA 9 - Partite in conto sospeso																	
		0,00	0,00	0,00	0,00	505.199,05	0,00		505.199,05			505.199,05						
	Totale V.E. 9	0,00	0,00	0,00	0,00	505.199,05	0,00		505.199,05			505.199,05						
	Totale Categoria 22	346.542,57	0,00	0,00	346.542,57	883.560,48	5.238,88		888.799,36			542.256,79						
	Totale Titolo 7	346.542,57	0,00	0,00	346.542,57	883.560,48	5.238,88		888.799,36			542.256,79						

Data Elaborazione 24-06-2003
 Pagina 27
 Parte B

RENDICONTO FINANZIARIO ENTRATE - ESERCIZIO 2002

CAPITOLO CODICE	GESTIONE DEI RESIDUI ATTIVI				GESTIONE DI CASSA				TOTALE DEI RESIDUI ATTIVI AL TERMINE DELL'ESERCIZIO 23 (9 + 15)		
	RESIDUI ALL'INIZIO DELL'ESERCIZIO	RISCOSSI	RIMASTI DA RISCUOTERE	TOTALI	VARIAZIONI		PREVISIONI	RISCOSSIONI		DIFFERENZE RISPETTO ALLE PREVISIONI	
					IN + 17 (16 - 13)	IN - 18 (13 - 16)				IN + 21 (20 - 19)	IN - 22 (19 - 20)
7.22.008.0000	13	14	15 (16 - 14)	16 (14 + 15)	17 (16 - 13)	18 (13 - 16)	19	20	21 (20 - 19)	22 (19 - 20)	23 (9 + 15)
I.C.S.0	849,63	800,04	49,59	849,63	0,00		155.786,70	171.637,22	15.850,52		1.252,46
I.V.E.8	849,63	800,04	49,59	849,63	0,00		155.786,70	171.637,22	15.850,52		1.252,46
7.22.009											
7.22.009.0000											
I.C.S.0	0,00	0,00	0,00	0,00	0,00		0,00	505.199,05	505.199,05		0,00
I.V.E.9	0,00	0,00	0,00	0,00	0,00		0,00	505.199,05	505.199,05		0,00
I.Catognola.72	1.366,08	1.316,49	49,59	1.366,08	0,00		347.908,65	884.876,97	536.968,32		5.288,47
I.Tirino.7	1.366,08	1.316,49	49,59	1.366,08	0,00		347.908,65	884.876,97	536.968,32		5.288,47

Data Elaborazione 02-07-2003
Pagina 27
Parte A

RENDICONTO FINANZIARIO ENTRATE - ESERCIZIO 2002

CODICE	DESCRIZIONE	G E S T I O N E				D I				C O M P E T E N Z A		
		INIZIALI	P R E V I S I O N I		DEFINITIVE	S O M M E A C C E R T A T E		TOTALI	D I F F E R E N Z E R I S P E T T O A L L E P R E V I S I O N I			
			IN AUMENTO	IN DIMINUZIONE		RISOSSE	RIMASTE DA RISCOUOTERE		ACCERTATI	IN +	IN -	
4	5 (7-4)	6 (4-7)	7 (4+5-6)	8	9 (10-8)	10 (8+9)	11 (10-7)	12 (7-10)				
	RIEPILOGO ENTRATE											
	Totale Titolo 1	0,00	0,00	0,00	0,00	0,00	0,00	0,00	0,00			
	Totale Titolo 2	2.731.365,39	1.774.298,71	3.598,36	4.502.065,74	2.626.704,00	1.875.352,71	4.502.056,71	0,00			9,03
	Totale Titolo 3	280.436,09	66.914,87	0,00	347.350,96	243.769,92	113.615,14	357.385,06	10.034,10			
	Totale Titolo 4	0,00	38.304,57	0,00	38.304,57	33.004,11	7.413,02	40.417,13	2.112,56			
	Totale Titolo 5	0,00	292.859,19	0,00	292.859,19	102.777,10	190.082,09	292.859,19	0,00			
	Totale Titolo 6	826.331,04	0,00	0,00	826.331,04	0,00	0,00	0,00	826.331,04			
	Totale Titolo 7	346.542,57	0,00	0,00	346.542,57	883.560,48	5.238,88	888.799,36	542.256,79			
	TOTALE TITOLI ENTRATE	4.184.675,09	2.172.377,34	3.598,36	6.353.454,07	3.889.815,61	2.191.701,84	6.081.517,45	554.403,45			
	AVANZO DI AMMINISTRAZIONE	745.427,66	120.870,39	0,00	866.298,05							
	TOTALE ENTRATE	4.930.102,75	2.293.247,73	3.598,36	7.219.752,12	3.889.815,61	2.191.701,84	6.081.517,45	554.403,45			

Data Elaborazione 02-07-2003
Pagina 27
Parte B

RENDICONTO FINANZIARIO ENTRATE - ESERCIZIO 2002

CAPITOLO CODICE	G E S T I O N E D E I R E S I D U I A T T I V I										G E S T I O N E D I C A S S A				TOTALE DEI RESIDUI ATTIVI AL TERMINE DELL'ESERCIZIO 23 (9 + 15)
	RESIDUI ALL'INIZIO DELL'ESERCIZIO 13	RISCOSSI 14	RIMASTI DA RISCUOTERE 15 (16 - 14)	TOTALI 16 (14 + 15)	VARIAZIONI		PREVISIONI 19	RISCOSSIONI 20	DIFFERENZE RISPETTO ALLE PREVISIONI						
					IN + 17 (16 - 13)	IN - 18 (13 - 16)			IN + 21 (20 - 19)	IN - 22 (19 - 20)					
C	0,00	0,00	0,00	0,00	0,00	0,00	0,00	0,00	0,00	0,00	0,00	0,00	0,00	0,00	
C	1.453.308,49	235.049,16	1.214.995,53	1.450.044,69	3.263,80	4.204.167,72	2.861.753,16	1.342.414,56	3.090.348,24	1.342.414,56	3.090.348,24	1.342.414,56	3.090.348,24	3.090.348,24	
C	182.329,82	123.707,30	51.061,53	174.768,83	7.560,99	417.609,64	367.477,22	50.132,42	164.676,67	50.132,42	164.676,67	50.132,42	164.676,67	164.676,67	
C	123,95	123,95	0,00	123,95	0,00	31.015,50	33.128,06	2.112,56	7.413,02	2.112,56	7.413,02	2.112,56	7.413,02	7.413,02	
C	128.405,39	0,00	128.405,39	128.405,39	0,00	274.834,36	102.777,10	172.057,26	318.487,48	172.057,26	318.487,48	172.057,26	318.487,48	318.487,48	
C	0,00	0,00	0,00	0,00	0,00	826.331,04	0,00	826.331,04	0,00	826.331,04	0,00	826.331,04	0,00	0,00	
C	1.366,08	1.316,49	49,59	1.366,08	0,00	347.908,65	884.876,97	536.968,32	5.288,47	884.876,97	5.288,47	536.968,32	5.288,47	5.288,47	
C	1.765.533,73	360.196,90	1.394.512,04	1.754.708,94	10.824,79	6.101.866,91	4.250.012,51	1.851.854,40	3.586.213,88	1.851.854,40	3.586.213,88	1.851.854,40	3.586.213,88	3.586.213,88	

Data Elaborazione 24-06-2003
Pagina 1
Parte A

RENDICONTO FINANZIARIO SPESE - ESERCIZIO 2002

CODICE	DESCRIZIONE	G E S T I O N E				D I				C O M P E T E N Z A		
		P R E V I S I O N I		V A R I A Z I O N I		D E F I N I T I V E		S O M M E I M P E G N A T E		D I F F E R E N Z E R I S P E T T O A L L E P R E V I S I O N I		IN -
		INIZIALI	IN AUMENTO	IN DIMINUZIONE	IN AUMENTO	IN DIMINUZIONE	PAGATE	RIMASTE DA PAGARE	TOTALI IMPEGNATI	IN +		
4	5 (7-4)	6 (4-7)	7 (4+5-6)	8	9 (10-8)	10 (8+9)	11 (10-7)	12 (7-10)				
1	DISAVANZO DI AMMINISTRAZIONE	0,00	0,00	0,00	0,00	0,00	0,00	0,00	0,00	0,00	0,00	0,00
1.01	TITOLO 1 - SPESE CORRENTI											
1.01.001	CATEGORIA 1 - SPESE PER GLI ORGANI DELL'ENTE											
1.01.001.0000	VOCE ECONOMICA 1 - Compensi al Presidente											
	VOCE ECONOMICA 1 - Compensi al Presidente											
		39.873,05	37.736,98	0,00	77.610,03	77.610,03	0,00	77.610,03	0,00	77.610,03	0,00	0,00
	Totale V.E. 1	39.873,05	37.736,98	0,00	77.610,03	77.610,03	0,00	77.610,03	0,00	77.610,03	0,00	0,00
1.01.003	VOCE ECONOMICA 3 - Compensi ai componenti il Collegio dei Revisori											
1.01.003.0000	VOCE ECONOMICA 3 - Compensi ai componenti il Collegio dei Revisori											
		4.260,77	0,00	0,00	4.260,77	4.260,77	0,00	4.260,77	0,00	4.260,77	0,00	1.321,91
	Totale V.E. 3	4.260,77	0,00	0,00	4.260,77	4.260,77	0,00	4.260,77	0,00	4.260,77	0,00	1.321,91

Data Elaborazione 24-06-2003
Pagina 1
Parte B

RENDICONTO FINANZIARIO SPESE - ESERCIZIO 2002

CAPITOLO CODICE	GESTIONE DEI RESIDUI PASSIVI					GESTIONE DI CASSA				TOTALE DEI RESIDUI PASSIVI AL TERMINE DELL'ESERCIZIO	
	RESIDUI ALL'INIZIO DELL'ESERCIZIO	PAGATI	RIMASTI DA PAGARE	VARIAZIONI		TOTALI	PREVISIONI	PAGAMENTI	DIFFERENZE RISPETTO ALLE PREVISIONI		
				IN +	IN -				IN +		IN -
13	14	15 (16-14)	17 (16-13)	18 (13-16)	16 (14+15)	19	20	21 (20-19)	22 (19-20)	23 (9+15)	
1											
1.01											
1.01.001											
1.01.001.0000											
I.C.S.0	0.00	0.00	0.00	0.00	0.00	77.610.03	77.610.03	0.00	0.00	0.00	
I.V.E.1	0.00	0.00	0.00	0.00	0.00	77.610.03	77.610.03	0.00	0.00	0.00	
1.01.003											
1.01.003.0000											
I.C.S.0	0.00	0.00	0.00	0.00	0.00	4.260.77	2.938.96		1.321.81	0.00	
I.V.E.1	0.00	0.00	0.00	0.00	0.00	4.260.77	2.938.96		1.321.81	0.00	

Data Elaborazione 24-06-2003
Pagina 2
Parte A

RENDICONTO FINANZIARIO SPESE - ESERCIZIO 2002

CODICE	DESCRIZIONE	G E S T I O N E						D I				C O M P E T E N Z A			
		P R E V I S I O N I		V A R I A Z I O N I		D E F I N I T I V E		P A G A T E		R I M A S T E		T O T A L I		D I F F E R E N Z E	
		INIZIALI	IN AUMENTO	IN DIMINUIZIONE	DEFINITIVE	PAGATE	DA PAGARE	IMPEGNATI	IN +	IN -	IN +	IN -	IN +	IN -	
		4	5 (7-4)	6 (4-7)	7 (4+5-6)	8	9 (10-8)	10 (8+9)	11 (10-7)	12 (7-10)					
1.01.005	VOCE ECONOMICA 5 - Rimborsio spese di viaggio ed indennità di missione agli Organi Istituzionali	11.103,82	0,00	0,00	11.103,82	7.316,17	1.444,36	8.760,53			2.343,29				
1.01.005.0000	VOCE ECONOMICA 5 - Rimborsio spese di viaggio ed indennità di missione agli Organi Istituzionali	11.103,82	0,00	0,00	11.103,82	7.316,17	1.444,36	8.760,53			2.343,29				
	Totale V.E. 5														
1.01.006	VOCE ECONOMICA 6 - Oneri diversi ed assistenziali a carico dell'Ente	2.840,51	2.333,58	0,00	5.174,09	4.499,98	674,11	5.174,09			0,00				
1.01.006.0000	VOCE ECONOMICA 6 - Oneri diversi ed assistenziali a carico dell'Ente	2.840,51	2.333,58	0,00	5.174,09	4.499,98	674,11	5.174,09			0,00				
	Totale V.E. 6														
	Totale Categoria 1	58.076,15	40.070,56	0,00	98.148,71	92.365,04	2.118,47	94.483,51			3.665,20				

Data Elaborazione 24-06-2003
Pagina 2
Parte B

RENDICONTO FINANZIARIO SPESE - ESERCIZIO 2002

CAPITOLO CODICE	GESTIONE DEI RESIDUI PASSIVI				GESTIONE DI CASSA				TOTALE DEI RESIDUI PASSIVI AL TERMINE DELL'ESERCIZIO		
	RESIDUI ALL'INIZIO DELL'ESERCIZIO	PAGATI	RIMASTI DA PAGARE	TOTALI	VARIAZIONI		PREVISIONI	PAGAMENTI		DIFFERENZE RISPETTO ALLE PREVISIONI	
					IN +	IN -				IN +	IN -
13	14	15 (16 - 14)	16 (14 + 15)	17 (16 - 13)	18 (13 - 16)	19	20	21 (20 - 19)	22 (19 - 20)	23 (9 + 15)	
1.01.005											
1.01.005.0000											
I.C.S.0	3.025,80	3.025,80	0,00	3.025,80	0,00	14.129,63	10.341,97	1.787,66	1.444,36		
I.M.E.5	3.025,80	3.025,80	0,00	3.025,80	0,00	14.129,63	10.341,97	1.787,66	1.444,36		
1.01.006											
1.01.006.0000											
I.C.S.0	0,00	0,00	0,00	0,00	0,00	5.174,09	4.499,98	674,11	674,11		
I.M.E.6	0,00	0,00	0,00	0,00	0,00	5.174,09	4.499,98	674,11	674,11		
I.Categoria.1	3.025,80	3.025,80	0,00	3.025,80	0,00	101.174,52	95.350,84	5.783,68	2.118,47		

Data Elaborazione 24-06-2003
 Pagina 3
 Parte A

RENDICONTO FINANZIARIO SPESE - ESERCIZIO 2002

CAPITOLO	DESCRIZIONE	GESTIONE					DI					COMPETENZA		
		INIZIALI	PREVISIONI		DEFINITIVE	PAGATE	RIMASTE DA PAGARE	TOTALI IMPEGNATI	DIFFERENZE RISPETTO ALLE PREVISIONI					
			IN AUMENTO	IN DIMINUIZIONE					IN +	IN -				
CODICE		4	5 (7-4)	6 (4-7)	7 (4+5-6)	8	9 (10-8)	10 (8+9)	11 (10-7)	12 (7-10)				
1.02	CATEGORIA 2 - ONERI PER IL PERSONALE IN ATTIVITA' DI SERVIZIO													
1.02.001	VOCE ECONOMICA 1 -													
1.02.001.0003	Stipendi ed altri assegni fissi al personale impiegatizio assegni di ricerca ecc., prog. "SPEAA"	38.476,04	0,00	0,00	38.476,04	0,00	0,00	0,00	0,00	38.476,04				
1.02.001.0005	Stipendi ed altri assegni fissi al personale impiegatizio, assegni di ricerca, ecc. prog. "TISEN"	45.654,79	0,00	0,00	45.654,79	6.928,07	0,00	6.928,07	0,00	38.726,72				
1.02.001.0053	Stipendi ed altri assegni fissi al personale impiegatizio relativi al programma "patas"	14.047,63	0,00	0,00	14.047,63	4.133,22	0,00	4.133,22	0,00	9.914,41				

Data Elaborazione 24-06-2003
Pagina 3
Parte B

RENDICONTO FINANZIARIO SPESE - ESERCIZIO 2002

CAPITOLO CODICE	GESTIONE DEI RESIDUI PASSIVI				GESTIONE DI CASSA			TOTALE DEI RESIDUI PASSIVI AL TERMINE DELLESERCIZIO 23 (9 + 15)		
	RESIDUI ALL'INIZIO DELL'ESERCIZIO	PAGATI	RIMASTI DA PAGARE	TOTALI	VARIAZIONI		DIFFERENZE RISPETTO ALLE PREVISIONI			
					IN +	IN -			IN +	IN -
13	14	15 (16 - 14)	16 (14 + 15)	17 (16 - 13)	18 (13 - 16)	19	20	21 (20 - 19)	22 (19 - 20)	
1.02										
1.02.001										
1.02.001.0003										
I.C.S.3	0.00	0.00	0.00	0.00	0.00	9.399.52	0.00	9.399.52	0.00	0.00
1.02.001.0005										
I.C.S.5	0.00	0.00	0.00	0.00	0.00	1.8.592.45	6.928.07	11.664.38	0.00	0.00
1.02.001.0053										
I.C.S.53	0.00	0.00	0.00	0.00	0.00	2.023.81	4.133.22	2.850.59	0.00	0.00

Data Elaborazione 24-06-2003
Pagina 4
Parte A

RENDICONTO FINANZIARIO SPESE - ESERCIZIO 2002

CODICE	DESCRIZIONE	G E S T I O N E				D I				C O M P E T E N Z A			
		INIZIALI	P R E V I S I O N I		DEFINITIVE	PAGATE	RIMASTE DA PAGARE	TOTALI IMPEGNATI	D I F F E R E N Z E R I S P E T T O A L L E P R E V I S I O N I				
			IN AUMENTO	IN DIMINUZIONE					IN +	IN -			
4	5 (7-4)	6 (4-7)	7 (4+5-6)	8	9 (10-8)	10 (8+9)	11 (10-7)	12 (7-10)					
1.02.001.0071	Stipendi ed altri assegni fissi al personale impiegatizio, assegni di ricerca ecc. prog. "Canspa"			609,13	0,00	23.624,95	22.444,03	0,00	22.444,03				1.180,92
1.02.001.0073	Stipendi ed altri assegni fissi al personale impiegatizio, assegni ricerca, ecc. contratto "INDENA"												
1.02.001.0081	Stipendi ed altri assegni fissi al personale impiegat., assegni ricerca, ecc. progetto "Barbabetola"			0,00	0,00	23.618,50	12.990,12	0,00	12.990,12				10.628,38
1.02.001.0082	Stipendi ed altri assegni fissi al personale impiegatizio, assegni di ricerca, ecc. "Banca Germoplasma"			0,00	0,00	3.542,77	3.542,77	0,00	3.542,77			0,00	
		14.047,63	0,00	0,00	14.047,63	3.542,76	0,00	3.542,76	3.542,76				10.504,87

Data Elaborazione 24-06-2003
 Pagina 4
 Parte B

RENDICONTO FINANZIARIO SPESE - ESERCIZIO 2002

CAPITOLO	G E S T I O N E D E I R E S I D U I P A S S I V I				G E S T I O N E D I C A S S A				TOTALE DEI RESIDUI PASSIVI AL TERMINE DELL'ESERCIZIO 23 (9 + 15)		
	RESIDUI ALL'INIZIO DELL'ESERCIZIO	PAGATI	RIMASTI DA PAGARE	TOTALI	VARIAZIONI		PREVISIONI	PAGAMENTI		DIFFERENZE RISPETTO ALLE PREVISIONI	
					IN +	IN -				IN +	IN -
CODICE	13	14	15 (16 - 14)	18 (14 + 15)	17 (16 - 13)	18 (13 - 16)	19	20	21 (20 - 19)	22 (19 - 20)	
1.02.001.0071											
I.C.S.71	0.00	0.00	0.00	0.00	0.00	0.00	21.624.95	22.484.03		1.860.92	
1.02.001.0073											
I.C.S.73	0.00	0.00	0.00	0.00	0.00	0.00	12.990.18	12.990.12		0.06	
1.02.001.0081											
I.C.S.81	0.00	0.00	0.00	0.00	0.00	0.00	3.542.72	3.542.72	0.00	0.00	
1.02.001.0082											
I.C.S.82	0.00	0.00	0.00	0.00	0.00	0.00	14.047.63	3.542.76		10.504.87	

Data Elaborazione 24-06-2003

Pagina 5

Parte A

RENDICONTO FINANZIARIO SPESE - ESERCIZIO 2002

CODICE	DESCRIZIONE	G E S T I O N E				D I				C O M P E T E N Z A			
		INIZIALI	P R E V I S I O N I		DEFINITIVE	PAGATE	RIMASTE	TOTALI	D I F F E R E N Z E				
			IN AUMENTO	IN DIMINUZIONE					IN +	IN -			
4	5 (7-4)	6 (4-7)	7 (4+5-6)	8	9 (10-8)	10 (8+9)	11 (10-7)	12 (7-10)					
1.02.001.2408	Stipendi ed altri assegni fissi al personale impiegato prog. "VALE"	0,00	38.886,52	0,00	38.886,52	0,00	3.106,19	0,00	3.106,19				35.780,33
1.02.001.2409	Stipendi ed altri assegni fissi al personale impiegato, ecc. prog. "TECNOALMENTI-TRIUMPH"	0,00	19.443,26	0,00	19.443,26	0,00	0,00	0,00	0,00				19.443,26
	Totale V.E. 1	162.403,18	58.938,91	0,00	221.342,09	56.687,16	0,00	56.687,16	164.654,93				
1.02.002	VOCE ECONOMICA 2 - Stipendi ed altri assegni fissi al personale operato												
1.02.002.0000	VOCE ECONOMICA 2 - Stipendi ed altri assegni fissi al personale operato	125.860,55	92.860,49	4.769,97	213.951,07	213.951,07	0,00	213.951,07	0,00				0,00
1.02.002.0005	Stipendi ed altri assegni fissi al personale operato relativi al progetto "TISEN"	50.561,13	0,00	16.418,27	34.142,86	12.625,53	0,00	12.625,53	21.517,33				

Data Elaborazione 24-06-2003
Pagina 5
Parte B

RENDICONTO FINANZIARIO SPESE - ESERCIZIO 2002

CAPITOLO CODICE	GESTIONE DEI RESIDUI PASSIVI				GESTIONE DI CASSA				TOTALE DEI RESIDUI PASSIVI AL TERMINE DELL'ESERCIZIO		
	RESIDUI ALL'INIZIO DELL'ESERCIZIO	PAGATI	RIMASTI DA PAGARE	TOTALI	VARIAZIONI		PREVISIONI	PAGAMENTI		DIFFERENZE RISPETTO ALLE PREVISIONI	
					IN +	IN -				IN +	IN -
13	14	15 (16 - 14)	16 (14 + 15)	17 (16 - 13)	18 (13 - 16)	19	20	21 (20 - 19)	22 (19 - 20)	23 (9 + 15)	
1.02.001.2408											
I.C.S.2408	0.00	0.00	0.00	0.00	0.00	4.886.52	1.106.19		1.780.33	0.00	
1.02.001.2409											
I.C.S.2409	0.00	0.00	0.00	0.00	0.00	0.00	0.00	0.00	0.00	0.00	
I.M.E.1	0.00	0.00	0.00	0.00	0.00	94.107.83	56.687.16		37.420.67	0.00	
1.02.002											
1.02.002.0000											
I.C.S.0	0.00	0.00	0.00	0.00	0.00	213.951.07	213.951.07		0.00	0.00	
1.02.002.0005											
I.C.S.5	0.00	0.00	0.00	0.00	0.00	15.651.44	12.625.53		3.025.91	0.00	

Data Elaborazione 24-06-2003
Pagina 6
Parte A

RENDICONTO FINANZIARIO SPESE - ESERCIZIO 2002

CODICE	DESCRIZIONE	G E S T I O N E						D I				C O M P E T E N Z A				
		P R E V I S I O N I		V A R I A Z I O N I		D E F I N I T I V E		S O M M E I M P E G N A T E		D I F F E R E N Z E		R I S P E T T O A L L E				
		INIZIALI	IN AUMENTO	IN DIMINUIZIONE	PAGATE	DA PAGARE	TOTALI	IN +	IN -	IN +	IN -	IN +	IN -			
		4	5 (7-4)	6 (4-7)	7 (4+5-6)	8	9 (10-8)	10 (8+9)	11 (10-7)	12 (7-10)						
1.02.002.0034	Stipendi ed altri assegni fissi al personale operario relativi al prog. "Risorse Genetiche"	0,00	3.165,89	0,00	3.165,89	0,00	3.165,89	0,00	3.165,89	0,00	3.165,89	0,00				
1.02.002.0046	Stipendi ed altri assegni fissi al personale operario progetto "Identificazione Xanthomonas"	0,00	1.430,00	0,00	1.430,00	0,00	1.332,89	0,00	1.332,89	0,00	1.332,89	0,00				97,11
1.02.002.0047	Stipendi ed altri assegni fissi al personale operario "DISTA-80 Biotecnologie Vegetali"	0,00	661,06	0,00	661,06	661,06	661,06	0,00	661,06	0,00	661,06	0,00				
1.02.002.0050	Stipendi ed altri assegni fissi al personale operario progr. "Biotecnol.Vegetali" Area 10 Diagnostici	2.410,32	0,00	0,00	2.410,32	0,00	0,00	0,00	0,00	0,00	0,00	0,00				2.410,32

Data Elaborazione 24-06-2003
Pagina 6
Parte B

RENDICONTO FINANZIARIO SPESE - ESERCIZIO 2002

CAPITOLO CODICE	GESTIONE DEI RESIDUI PASSIVI					GESTIONE DI CASSA				TOTALE DEI RESIDUI PASSIVI AL TERMINE DELL'ESERCIZIO 23 (9 + 15)	
	RESIDUI ALL'INIZIO DELL'ESERCIZIO 13	PAGATI 14	RIMASTI DA PAGARE 15 (16 - 14)	VARIAZIONI		PREVISIONI 19	PAGAMENTI 20	DIFFERENZE RISPETTO ALLE PREVISIONI			
				TOTALI 16 (14 + 15)	IN + 17 (16 - 13)			IN - 18 (13 - 16)	IN + 21 (20 - 19)		IN - 22 (19 - 20)
1.02.002.0034											
I.C.S. 34	0.00	0.00	0.00	0.00	0.00	3.165.89	3.165.89	0.00	0.00		0.00
1.02.002.0046											
I.C.S. 46	0.00	0.00	0.00	0.00	0.00	1.430.00	1.332.89		97.11		0.00
1.02.002.0047											
I.C.S. 47	0.00	0.00	0.00	0.00	0.00	661.06	661.06	0.00	0.00		0.00
1.02.002.0050											
I.C.S. 50	0.00	0.00	0.00	0.00	0.00	2.410.32	0.00		2.410.32		0.00

Data Elaborazione 24-06-2003
Pagina 7
Parte A

RENDICONTO FINANZIARIO SPESE - ESERCIZIO 2002

CODICE	DESCRIZIONE	G E S T I O N E				D I				C O M P E T E N Z A			
		P R E V I S I O N I		V A R I A Z I O N I		D E F I N I T I V E		S O M M E I M P E G N A T E		R I S P E T T O A L L E P R E V I S I O N I		D I F F E R E N Z E R I S P E T T O A L L E P R E V I S I O N I	
		INIZIALI	IN AUMENTO	IN DIMINUIZIONE	7 (4+5-6)	PAGATE	RIMASTE DA PAGARE	TOTALI IMPEGNATI	IN +	IN -	11 (10-7)	12 (7-10)	
4	5 (7-4)	6 (4-7)	7 (4+5-6)	8	9 (10-8)	10 (8+9)	11 (10-7)	12 (7-10)					
1.02.002.0053	Stipendi ed altri assegni fissi al personale operai relativo al progetto nazionale "Patata"	36.909,03	0,00	0,00	36.909,03	34.548,04	0,00	34.548,04				2.360,99	
1.02.002.0056	Stipendi ed altri assegni fissi al personale operai "Gestione aziende agrarie"	50.974,30	13.604,65	740,00	63.838,95	63.838,95	0,00	63.838,95				0,00	
1.02.002.0071	Stipendi ed altri assegni fissi al personale operai relativi al progetto "Canapa"	9.038,00	0,00	0,00	9.038,00	9.038,00	0,00	9.038,00				0,00	
1.02.002.0075	Stipendi ed altri assegni fissi al personale operai relativi al proj. Regione Campania-Pomodortino	5.095,34	0,00	0,00	5.095,34	5.095,34	0,00	5.095,34				0,00	
1.02.002.0076	Stipendi ed altri assegni fissi al personale operai relativi al "Registro Varesale Italiano"	14.047,63	14.715,24	323,45	28.439,42	28.439,42	0,00	28.439,42				0,00	

Data Elaborazione 24-06-2003
Pagina 7
Parte B

RENDICONTO FINANZIARIO SPESE - ESERCIZIO 2002

CAPITOLO CODICE	GESTIONE DEI RESIDUI PASSIVI				GESTIONE DI CASSA				TOTALE DEI RESIDUI PASSIVI AL TERMINE DELL'ESERCIZIO		
	RESIDUI ALL'INIZIO DELL'ESERCIZIO	PAGATI	RIMASTI DA PAGARE	TOTALI	VARIAZIONI		PREVISIONI	PAGAMENTI		DIFFERENZE RISPETTO ALLE PREVISIONI	
					IN +	IN -				IN +	IN -
1.02.002.0053	13	14	15 (16 - 14)	16 (14 + 15)	17 (16 - 13)	18 (13 - 16)	19	20	21 (20 - 19)	22 (19 - 20)	23 (9 + 15)
I.C.S. 53	0.00	0.00	0.00	0.00	0.00	0.00	15.311.97	34.548.04		263.93	0.00
1.02.002.0056											
I.C.S. 56	0.00	0.00	0.00	0.00	0.00	0.00	63.838.95	63.838.95	0.00	0.00	0.00
1.02.002.0071											
I.C.S. 71	0.00	0.00	0.00	0.00	0.00	0.00	9.038.00	9.038.00	0.00	0.00	0.00
1.02.002.0075											
I.C.S. 75	0.00	0.00	0.00	0.00	0.00	0.00	5.095.34	5.095.34	0.00	0.00	0.00
1.02.002.0076											
I.C.S. 76	0.00	0.00	0.00	0.00	0.00	0.00	28.439.42	28.439.42	0.00	0.00	0.00

Data Elaborazione 24-06-2003
Pagina 8
Parte A

RENDICONTO FINANZIARIO SPESE - ESERCIZIO 2002

CODICE	DESCRIZIONE	G E S T I O N E				D I I				C O M P E T E N Z A			
		INIZIALI	P R E V I S I O N I		DEFINITIVE	PAGATE	RIMASTE DA PAGARE	TOTALI IMPEGNATI	D I F F E R E N Z E R I S P E T T O A L L E P R E V I S I O N I				
			IN AUMENTO	IN DIMINUZIONE					IN +	IN -			
4	5 (7-4)	6 (4-7)	7 (4+5-6)	8	9 (10-8)	10 (8+9)	11 (10-7)	12 (7-10)					
1.02.002.0083	Stipendi ed altri assegni fissi al personale operaio relativi al progetto "M.A.R.T.H.A."		0,00	0,00	6.388,59	0,00	6.388,59	0,00					
1.02.002.0085	Stipendi ed altri assegni fissi al personale operaio relativi al prog. Risorser genetiche-Univ.Napoli		0,00	0,00	15.287,80	0,00	15.287,80	0,00					
1.02.002.0089	Stipendi ed altri assegni fissi al personale operaio rel. al prog.EU-ENK6 CTT2000-80130 "Bioetanolio"	6.231,95	565,14	0,00	6.797,09	0,00	6.797,09	0,00					
1.02.002.2402	Stipendi ed altri assegni fissi al personale operaio relativi al prog."IPIM"												
1.02.002.2403	Stipendi ed altri assegni fissi al personale operaio prog. "ECOPOM"	0,00	10.225,85	0,00	10.225,85	0,00	5.341,03	0,00	5.341,03			4.884,82	

Data Elaborazione 24-06-2003
Pagina 9
Parte A

RENDICONTO FINANZIARIO SPESE - ESERCIZIO 2002

CODICE	DESCRIZIONE	G E S T I O N E						D I				C O M P E T E N Z A					
		I N I Z I A L I		V A R I A Z I O N I		P R E V I S I O N I		D E F I N I T I V E		P A G A T E		R I M A S T E		T O T A L I		D I F F E R E N Z E	
		4	5 (7-4)	6 (4-7)	7 (4+5-6)	8	9 (10-8)	10 (8+9)	11 (10-7)	12 (7-10)	IN +	IN -	DIFFERENZE RISPETTO ALLE PREVISIONI				
1.02.002.2404	Stipendi ed altri assegni fissi al personale operato prog. "Pomodoro Integrato Reg. Campania"	0,00	26.597,53	0,00	26.597,53	12.567,33	0,00	12.567,33	0,00	12.567,33	14.030,20						
1.02.002.2405	Stipendi ed altri assegni fissi al personale operato prog. "Fertilizzazione Aziende Reg. Campania"	0,00	7.168,27	0,00	7.168,27	7.168,27	0,00	7.168,27	0,00	7.168,27	0,00						
1.02.002.2406	Stipendi ed altri assegni fissi al personale operato prog. "Patata Reg. Campania"	0,00	15.471,82	0,00	15.471,82	15.471,82	0,00	15.471,82	0,00	15.471,82	0,00						
1.02.002.2407	Stipendi ed altri assegni fissi al personale operato prog. "Piante Biocide CRPV"	0,00	11.560,03	1.930,00	9.630,03	9.630,03	0,00	9.630,03	0,00	9.630,03	0,00						

Data Elaborazione 24-06-2003
Pagina 9
Parte B

RENDICONTO FINANZIARIO SPESE - ESERCIZIO 2002

CAPITOLO CODICE	GESTIONE DEI RESIDUI PASSIVI				GESTIONE DI CASSA				TOTALE DEI RESIDUI PASSIVI AL TERMINE DELL'ESERCIZIO		
	RESIDUI ALL'INIZIO DELL'ESERCIZIO	PAGATI	RIMASTI DA PAGARE	TOTALI	VARIAZIONI		PREVISIONI	PAGAMENTI		DIFFERENZE RISPETTO ALLE PREVISIONI	
					IN +	IN -				IN +	IN -
	13	14	15 (16 - 14)	16 (14 + 15)	17 (16 - 13)	18 (13 - 16)	19	20	21 (20 - 19)	22 (19 - 20)	23 (9 + 15)
I.C.S. 2403	0.00	0.00	0.00	0.00	0.00	0.00	12.536.22	12.567.31			28.89
1.02.002.2404											
I.C.S. 2404	0.00	0.00	0.00	0.00	0.00	0.00	7.168.27	7.168.27	0.00	0.00	0.00
1.02.002.2405											
I.C.S. 2405	0.00	0.00	0.00	0.00	0.00	0.00	15.471.82	15.471.82	0.00	0.00	0.00
1.02.002.2406											
I.C.S. 2406	0.00	0.00	0.00	0.00	0.00	0.00	15.296.89	15.296.89	0.00	0.00	0.00
1.02.002.2407											
I.C.S. 2407	0.00	0.00	0.00	0.00	0.00	0.00	9.630.01	9.630.01	0.00	0.00	0.00

Data Elaborazione 24-06-2003
Pagina 10
Parte A

RENDICONTO FINANZIARIO SPESE - ESERCIZIO 2002

CODICE	DESCRIZIONE	G E S T I O N E				D I				C O M P E T E N Z A			
		P R E V I S I O N I		V A R I A Z I O N I		D E F I N I T I V E		P A G A T E		S O M M E I M P E G N A T E		D I F F E R E N Z E R I S P E T T O A L L E P R E V I S I O N I	
		INIZIALI	IN AUMENTO	IN DIMINUIZIONE	IN AUMENTO	IN DIMINUIZIONE	7 (4+5-6)	8	9 (10-8)	10 (8+9)	11 (10-7)	IN +	IN -
	4	5 (7-4)	6 (4-7)									12 (7-10)	
1.02.002.2408	Stipendi ed altri assegni fissi al personale operato prog. "VALE"	0,00	45.267,72	0,00	45.267,72	29.303,27	0,00	29.303,27	29.303,27	15.964,45			
1.02.002.2409	Stipendi ed altri assegni fissi al personale operato relativi al prog. "TECNOALIMENTI-TRIUMPH"	0,00	48.850,00	0,00	48.850,00	41.160,37	0,00	41.160,37	41.160,37	7.689,63			
1.02.002.2410	Stipendi ed altri assegni fissi al personale operato prog. "COMPOST-Reg.Campania"	0,00	36.400,00	0,00	36.400,00	0,00	0,00	0,00	0,00	36.400,00			
	Totale V.E. 2	322.804,64	343.840,58	24.181,69	642.463,53	537.108,68	0,00	537.108,68	537.108,68	105.354,85			
1.02.004	VOCE ECONOMICA 4 - Compenso per lavoro straordinario al personale operato												
1.02.004.0000	VOCE ECONOMICA 4 - Compenso per lavoro straordinario al personale operato	516,46	0,00	0,00	516,46	512,90	0,00	512,90	512,90	3,56			

Data Elaborazione 24-06-2003
Pagina 10
Parte B

RENDICONTO FINANZIARIO SPESE - ESERCIZIO 2002

CAPITOLO CODICE	GESTIONE DEI RESIDUI PASSIVI				GESTIONE DI CASSA				TOTALE DEI RESIDUI PASSIVI AL TERMINE DELL'ESERCIZIO					
	RESIDUI ALL'INIZIO DELL'ESERCIZIO	PAGATI	RIMASTI DA PAGARE		TOTALI	VARIAZIONI		PREVISIONI		PAGAMENTI	DIFFERENZE RISPETTO ALLE PREVISIONI			
			13	14		15 (16 - 14)	16 (14 + 15)				IN +	IN -	IN +	IN -
1.02.002.2408	0,00		0,00	0,00	0,00	0,00	0,00	19	20			22 (19 - 20)	964,45	0,00
I.C.S. 2408	0,00		0,00	0,00	0,00	0,00	0,00	30.267,22	29.303,21			7.689,63		0,00
1.02.002.2409														
I.C.S. 2409	0,00		0,00	0,00	0,00	0,00	0,00	48.850,00	41.160,37					0,00
1.02.002.2410														
I.C.S. 2410	0,00		0,00	0,00	0,00	0,00	0,00	0,00	0,00					0,00
Z.V.E. 2	0,00		0,00	0,00	0,00	0,00	0,00	552.199,55	537.108,68			15.090,87		0,00
1.02.004														
1.02.004.0000														
I.C.S. 0	0,00		0,00	0,00	0,00	0,00	0,00	516,46	512,90			3,56		0,00

Data Elaborazione 24-06-2003
Pagina 11
Parte A

RENDICONTO FINANZIARIO SPESE - ESERCIZIO 2002

CODICE	DESCRIZIONE	G E S T I O N E				D I				C O M P E T E N Z A		
		INIZIALI	P R E V I S I O N I		DEFINITIVE	S O M M E I M P E G N A T E		RIMASTE DA PAGARE	TOTALI IMPEGNATI	D I F F E R E N Z E R I S P E T T O A L L E P R E V I S I O N I		
			IN AUMENTO	IN DIMINUZIONE		PAGATE	DA PAGARE			IN +	IN -	
4	5 (7-4)	6 (4-7)	7 (4+5-6)	8	9 (10-8)	10 (8+9)	11 (10-7)	12 (7-10)				
1.02.004.0056	Compenso per lavoro straordinario al personale operaio relativo alla "Gestione Aziende Agrarie"		0,00	0,00	516,46	0,00	516,46	0,00				
1.02.004.0076	Compenso per lavoro straordinario al personale operaio relativo al "Registro Varietale Italiano"											
		671,39	0,00	610,73	60,66	0,00	60,66	0,00			0,00	
	Totale V.E. 4	1.704,31	0,00	610,73	1.093,58	1.090,02	1.090,02	0,00	1.090,02		3,56	
1.02.005	VOCE ECONOMICA 5 - Indennità e rimborso spese di trasporto per missioni all'interno											
1.02.005.0000	VOCE ECONOMICA 5 - Indennità e rimborso spese di trasporto per missioni all'interno	18.076,00	2.269,99	5.000,00	15.345,99	5.997,70	3.492,68	9.490,38			5.855,61	
1.02.005.0003	Indennità e rimborso spese di trasporto per missioni all'interno progetto "SIPEAA"											
		11.837,19	0,00	4.000,00	7.837,19	503,54	0,00	503,54			7.333,65	

XIV LEGISLATURA — DISEGNI DI LEGGE E RELAZIONI — DOCUMENTI

Data Elaborazione 24-06-2003
Pagina 11
Parte B

RENDICONTO FINANZIARIO SPESE - ESERCIZIO 2002

CAPITOLO CODICE	GESTIONE DEI RESIDUI PASSIVI				GESTIONE DI CASSA				TOTALE DEI RESIDUI PASSIVI AL TERMINE DELL'ESERCIZIO 23 (9 + 15)					
	RESIDUI ALL'INIZIO DELL'ESERCIZIO 13	PAGATI 14	RIMASTI DA PAGARE 15 (16 - 14)	TOTALI 16 (14 + 15)	VARIAZIONI		PREVISIONI 19	PAGAMENTI 20		DIFFERENZE RISPETTO ALLE PREVISIONI				
					IN + 17 (16 + 13)	IN - 18 (13 - 16)				IN + 21 (20 + 19)	IN - 22 (19 - 20)			
1.02.004.0056														
I.C.S. 58	0.00	0.00	0.00	0.00	0.00	0.00	516.46	516.46	0.00	0.00				0.00
1.02.004.0076														
I.C.S. 78	0.00	0.00	0.00	0.00	0.00	0.00	60.66	60.66	0.00	0.00				0.00
I.V.E. 4	0.00	0.00	0.00	0.00	0.00	0.00	1.093.58	1.090.02			3.56			0.00
1.02.005														
1.02.005.0000														
I.C.S. 8	715.23	715.23	0.00	715.23	0.00	0.00	16.061.22	6.712.83			9.348.39			3.492.68
1.02.005.0003														
I.C.S. 3	0.00	0.00	0.00	0.00	0.00	0.00	2.871.43	503.54			2.367.89			0.00

Data Elaborazione 24-06-2003
Pagina 12
Parte A

RENDICONTO FINANZIARIO SPESE - ESERCIZIO 2002

CODICE	DESCRIZIONE	G E S T I O N E				D I				C O M P E T E N Z A			
		P R E V I S I O N I		V A R I A Z I O N I		D E F I N I T I V E		S O M M E I M P E G N A T E		D I F F E R E N Z E R I S P E T T O A L L E P R E V I S I O N I		T O T A L I I M P E G N A T I	
		INIZIALI	IN AUMENTO	IN DIMINUZIONE	PAGATE	RIMASTE DA PAGARE	IN +	IN -	IN +	IN -	IN +	IN -	
4	5 (7-4)	6 (4-7)	7 (4+5-6)	8	9 (10-8)	10 (8+9)	11 (10-7)	12 (7-10)					
1.02.005.0005	Indennità e rimborso spese di trasporto per missioni all'interno progetto "TISEN"	35.015,78	0,00	175,00	34.840,78	1.763,72	886,71	2.650,43				32.190,35	
1.02.005.0046	Indennità e rimborso spese di trasporto per missioni all'interno progr. "Identificazione Xanthomonas"												
1.02.005.0047	Indennità e rimborso spese di trasporto per missioni all'interno "DISTA-BO-Biotecnologie Vegetali"	516,46	0,00	516,46	0,00	0,00	0,00	0,00				0,00	
1.02.005.0050	Indennità e rimborso spese di trasporto per missioni interne progr. "Biotec.Veget" Area 10 Diagnostici	813,42	0,00	394,09	419,33	419,33	0,00	419,33				0,00	
		258,23	0,00	0,00	258,23	0,00	0,00	0,00				258,23	

Data Elaborazione 24-06-2003
 Pagina 12
 Parte B

RENDICONTO FINANZIARIO SPESE - ESERCIZIO 2002

CAPITOLO CODICE	GESTIONE DEI RESIDUI PASSIVI				GESTIONE DI CASSA				TOTALE DEI RESIDUI PASSIVI AL TERMINE DELL'ESERCIZIO 23 (9 + 15)	
	RESIDUI ALL'INIZIO DELL'ESERCIZIO	PAGATI	RIMASTI DA PAGARE	VARIAZIONI		TOTALI	PREVISIONI	DIFFERENZE RISPETTO ALLE PREVISIONI		
				IN +	IN -			PAGAMENTI		IN + 21 (20 + 19)
	13	14	15 (16 - 14)	17 (16 - 13)	18 (13 - 16)	19	20	21 (20 + 19)	22 (19 - 20)	23 (9 + 15)
1.02.005.0005	0,00		0,00	0,00	0,00	11.516,99	1.763,72	9.753,27	886,71	
I.C.S.48	0,00		0,00	0,00	0,00					
1.02.005.0046										
I.C.S.46	0,00		0,00	0,00	0,00					
1.02.005.0047										
I.C.S.47	0,00		0,00	0,00	0,00	419,33	419,33	0,00	0,00	0,00
1.02.005.0050										
I.C.S.50	0,00		0,00	0,00	0,00	258,23	0,00	0,00	258,23	0,00

Data Elaborazione 24-06-2003
Pagina 13
Parte A

RENDICONTO FINANZIARIO SPESE - ESERCIZIO 2002

CODICE	DESCRIZIONE	G E S T I O N E						D I				C O M P E T E N Z A			
		P R E V I S I O N I		V A R I A Z I O N I		D E F I N I T I V E		S O M M E I M P E G N A T E		D I F F E R E N Z E		R I S P E T T O A L L E			
		I N I Z I A L I	I N A U M E N T O	I N D I M I N U Z I O N E		7 (4 + 5 - 6)	P A G A T E	R I M A S T E	T O T A L I	I N +	I N -	P R E V I S I O N I			
				5 (7 - 4)	6 (4 - 7)							8	9 (10 - 8)	10 (8 + 9)	11 (10 - 7)
1.02.005.0052	Indennità e rimborso spese di trasporto per missioni interne prog. "Biotec.Vaget" Area 4 stress biotic	259,49	0,00	0,00	259,49	0,00	258,62	0,00	258,62	0,87					
1.02.005.0053	Indennità e rimborso spese di trasporto per missioni all'interno progetto nazionale "Patata"	9.556,81	314,11	1.626,46	6.244,46	521,17	5.904,73	6.425,90	1.818,56						
1.02.005.0055	Indennità e rimborso spese di trasporto per missioni all'interno "S.I.R.- Regione Marche"	0,00	0,00	0,00	0,00	0,00	0,00	0,00	0,00	0,00	0,00	0,00	0,00	0,00	0,00
1.02.005.0056	Indennità e rimborso spese di trasporto per missioni all'interno "Gestione Aziende Agrarie"	1.032,91	0,00	0,00	1.032,91	1.024,11	1.024,11	1.024,11	1.024,11	8,80					

Data Elaborazione 24-06-2003
Pagina 13
Parte B

RENDICONTO FINANZIARIO SPESE - ESERCIZIO 2002

CAPITOLO	GESTIONE DEI RESIDUI PASSIVI				GESTIONE DI CASSA				TOTALE DEI RESIDUI PASSIVI AL TERMINE DELL'ESERCIZIO 23 (9 + 15)	
	RESIDUI ALL'INIZIO DELL'ESERCIZIO	PAGATI	RIMASTI DA PAGARE	TOTALI	VARIAZIONI	PREVISIONI	PAGAMENTI	DIFFERENZE RISPETTO ALLE PREVISIONI		
CODICE	13	14	15 (16 - 14)	16 (14 + 15)	IN + 17 (16 - 13)	IN - 18 (13 - 16)	20	IN + 21 (20 + 19)	IN - 22 (19 - 20)	23 (9 + 15)
1.02.005.0052										
I.C.S. 52	0,00	0,00	0,00	0,00	0,00	0,00	258,62	0,00	0,00	0,00
1.02.005.0053										
I.C.S. 53	0,00	0,00	0,00	0,00	0,00	0,00	5.904,73	0,00	1.461,75	521,17
1.02.005.0055										
I.C.S. 55	112,81	112,81	0,00	112,81	0,00	0,00	112,81	0,00	0,00	0,00
1.02.005.0056										
I.C.S. 56	0,00	0,00	0,00	0,00	0,00	0,00	1.024,11	0,00	8,80	0,00

Data Elaborazione 24-06-2003
Pagina 14
Parte A

RENDICONTO FINANZIARIO SPESE - ESERCIZIO 2002

CODICE	DESCRIZIONE	G E S T I O N E						D I				C O M P E T E N Z A		
		INIZIALI	P R E V I S I O N I		DEFINITIVE	PAGATE	RIMASTE DA PAGARE	TOTALI IMPEGNATI	D I F F E R E N Z E R I S P E T T O A L L E P R E V I S I O N I		IN - IN -			
			IN AUMENTO	IN DIMINUZIONE					IN +	IN -				
4	5 (7-4)	6 (4-7)	7 (4+5-6)	8	9 (10-8)	10 (8+9)	11 (10-7)	12 (7-10)						
1.02.005.0068	Indennità e rimborso spese di trasporto per missioni all'interno progetto "Orticoltura"	0,00	1.065,85	0,00	1.065,85	695,80	0,00	695,80					370,05	
1.02.005.0071	Indennità e rimborso spese di trasporto per missioni all'interno progetto "Canapa"	5.629,58	0,00	1.867,31	3.762,27	1.908,38	399,77	2.308,15					1.454,12	
1.02.005.0073	Indennità e rimborso spese di trasporto per missioni all'interno contratto "INDENA"	5.133,27	0,00	144,00	4.989,27	2.507,45	0,00	2.507,45					2.481,82	
1.02.005.0075	Indennità e rimborso spese di trasporto per missioni all'interno proy. Regione Campania-Pomodorino	1.059,27	0,00	0,00	1.059,27	1.039,48	0,00	1.039,48					19,79	
1.02.005.0076	Indennità e rimborso spese di trasporto per missioni all'interno "Registro Varietale Italiano"	258,23	0,00	212,93	45,30	45,30	0,00	45,30					0,00	

Data Elaborazione 24-06-2003
Pagina 14
Parte B

RENDICONTO FINANZIARIO SPESE - ESERCIZIO 2002

CAPITOLO	GESTIONE DEI RESIDUI PASSIVI				GESTIONE DI CASSA				TOTALE DEI RESIDUI PASSIVI AL TERMINE DELL'ESERCIZIO		
	RESIDUI ALL'INIZIO DELL'ESERCIZIO	PAGATI	RIMASTI DA PAGARE	TOTALI	VARIAZIONI		PREVISIONI	PAGAMENTI		DIFFERENZE RISPETTO ALLE PREVISIONI	
					IN +	IN -				IN +	IN -
	13	14	15 (16 - 14)	16 (14 + 15)	17 (16 - 13)	18 (13 - 16)	19	20	21 (20 - 19)	22 (19 - 20)	23 (9 + 15)
1.02.005.0068											
I.C.S. 98	65,75	65,75	0,00	65,75	0,00	0,00	1.131,60	761,55		370,05	0,00
1.02.005.0071											
I.C.S. 74	110,06	110,06	0,00	110,06	0,00	0,00	3.872,33	2.018,44		1.853,89	399,72
1.02.005.0073											
I.C.S. 73	45,45	45,45	0,00	45,45	0,00	0,00	3.281,71	2.552,90		730,83	0,00
1.02.005.0075											
I.C.S. 75	144,19	144,19	0,00	144,19	0,00	0,00	1.203,46	1.181,67		19,79	0,00
1.02.005.0076											
I.C.S. 76	20,68	20,68	0,00	20,68	0,00	0,00	65,98	65,98	0,00	0,00	0,00

Data Elaborazione 24-06-2003
Pagina 15
Parte B

RENDICONTO FINANZIARIO SPESE - ESERCIZIO 2002

CAPITOLO CODICE	GESTIONE DEI RESIDUI PASSIVI				GESTIONE DI CASSA				TOTALE DEI RESIDUI PASSIVI AL TERMINE DELL'ESERCIZIO		
	RESIDUI ALL'INIZIO DELL'ESERCIZIO	PAGATI	RIMASTI DA PAGARE	TOTALI	VARIAZIONI		PREVISIONI	PAGAMENTI		DIFFERENZE RISPETTO ALLE PREVISIONI	
					IN +	IN -				IN +	IN -
	13	14	15 (16 - 14)	16 (14 + 15)	17 (16 - 13)	18 (13 - 16)	19	20	21 (20 - 19)	22 (19 - 20)	23 (9 + 15)
1.02.005.0077											
I.C.S.77	0.00	0.00	0.00	0.00	0.00	0.00	671.39	347.56		323.83	0.00
1.02.005.0081											
I.C.S.81	935.15	935.15	0.00	935.15	0.00	0.00	2.068.49	2.068.49		0.00	0.00
1.02.005.0082											
I.C.S.82	195.35	195.35	0.00	195.35	0.00	0.00	2.777.63	195.35		2.582.28	474.84
1.02.005.0083											
I.C.S.83	104.59	104.59	0.00	104.59	0.00	0.00	291.18	212.75		78.43	0.00

Data Elaborazione 24-06-2003
 Pagina 16
 Parte A

RENDICONTO FINANZIARIO SPESE - ESERCIZIO 2002

CODICE	DESCRIZIONE	C O M P E T E N Z A									
		G E S T I O N E					D I				
		P R E V I S I O N I					S O M M E I M P E G N A T E				
		INIZIALI	IN AUMENTO	IN DIMINUZIONE	DEFINITIVE	PAGATE	RIMASTE DA PAGARE	TOTALI IMPEGNATI	IN +	DIFFERENZE RISPETTO ALLE PREVISIONI	IN -
4	5 (7 - 4)	6 (4 - 7)	7 (4 + 5 - 6)	8	9 (10 - 8)	10 (8 + 9)	11 (10 - 7)	12 (7 - 10)			
1.02.005.0085	Indennità e rimborso spese di trasporto per missioni all'interno progi. "Risorse genetiche-Univ.Napoli"	3.138,72	0,00	717,26	2.421,46	2.138,70	45,28	2.183,98		237,48	
1.02.005.0094	Indennità e rimborso spese di trasporto per missioni all'interno progi. "Crambe-CNR"	258,23	0,00	0,00	258,23	194,52	0,00	194,52		63,71	
1.02.005.2401	Indennità e rimborso spese di trasporto per missioni all'interno contratto "ENDURA"	0,00	500,00	0,00	500,00	10,80	0,00	10,80		489,20	
1.02.005.2402	Indennità e rimborso spese di trasporto per missioni all'interno progi. "PIM"	0,00	2.582,28	0,00	2.582,28	6,80	327,21	334,01		2.248,27	
1.02.005.2403	Indennità e rimborso spese di trasporto per missioni all'interno progi. "ECOPONI"	0,00	4.131,66	0,00	4.131,66	239,33	249,90	489,23		3.642,43	

Data Elaborazione 24-06-2003
 Pagina 16
 Parte B

RENDICONTO FINANZIARIO SPESE - ESERCIZIO 2002

CAPITOL CODICE	G E S T I O N E D E I R E S I D U I P A S S I V I				G E S T I O N E D I C A S S A				TOTALE DEI RESIDUI PASSIV AL TERMINE DELL'ESERCIZIO 23 (9 + 15)		
	RESIDUI ALL'INIZIO DELL'ESERCIZIO 13	PAGATI 14	RIMASTI DA PAGARE 15 (16 - 14)	TOTALI 16 (14 + 15)	VARIAZIONI		PREVISIONI 19	PAGAMENTI 20		DIFFERENZE RISPETTO ALLE PREVISIONI	
					IN + 17 (16 - 13)	IN - 18 (13 - 16)				IN + 21 (20 - 19)	IN - 22 (19 - 20)
1.02.005.0085							19	20	22 (19 - 20)		
I.C.S. 85	73.80	73.80	0.00	73.80	0.00	0.00	2.495.25	2.212.50	282.75	65.28	
1.02.005.0084											
I.C.S. 84	0.00	0.00	0.00	0.00	0.00	0.00	258.23	194.52	63.71	0.00	
1.02.005.2401											
I.C.S. 2401	0.00	0.00	0.00	0.00	0.00	0.00	500.00	10.80	489.20	0.00	
1.02.005.2402											
I.C.S. 2402	0.00	0.00	0.00	0.00	0.00	0.00	774.63	6.80	767.83	327.21	
1.02.005.2403											
I.C.S. 2403	0.00	0.00	0.00	0.00	0.00	0.00	1.012.91	219.33	793.58	243.80	

Data Elaborazione 24-06-2003
Pagina 17
Parte A

RENDICONTO FINANZIARIO SPESE - ESERCIZIO 2002

CODICE	DESCRIZIONE	G E S T I O N E						D I				C O M P E T E N Z A			
		INIZIALI	P R E V I S I O N I		DEFINITIVE	S O M M E I M P E G N A T E		R I S P E T T O A L L E P R E V I S I O N I		IN +	IN -	IN +	IN -		
			IN AUMENTO	IN DIMINUZIONE		P A G A T E	R I M A S T E D A P A G A R E	T O T A L I I M P E G N A T I	11 (10-7)					12 (7-10)	
															5 (7-4)
1.02.005.2404	Indennit' e rimborso spese di trasporto per missioni all'interno prog. "Pomodoro Integrato Reg. Campania"	0,00	774,68	0,00	774,68	774,11	0,00	774,11	0,00	774,11	774,11	0,57			
1.02.005.2405	Indennit' e rimborso spese di trasporto per missioni all'interno prog. "Fertilizzazione Aziendale Reg. Campania"														
1.02.005.2406	Indennit' e rimborso spese di trasporto per missioni all'interno prog. "Patata Reg. Campania"	0,00	1.549,37	0,00	1.549,37	1.187,55	73,68	1.261,23		1.261,14	1.261,14	268,14			
1.02.005.2407	Indennit' e rimborso spese di trasporto per missioni all'interno prog. "Pianta biocidi CRPV"	0,00	1.446,08	0,00	1.446,08	900,76	95,05	995,81		995,27	995,27	450,27			
		0,00	2.659,40	169,79	2.489,61	2.256,95	232,66	2.489,61		2.489,61	2.489,61	0,00			

Data Elaborazione 24-06-2003
Pagina 17
Parte B

RENDICONTO FINANZIARIO SPESE - ESERCIZIO 2002

CAPITOLO CODICE	GESTIONE DEI RESIDUI PASSIVI				GESTIONE DI CASSA				TOTALE DEI RESIDUI PASSIVI AL TERMINE DELL'ESERCIZIO		
	RESIDUI ALL'INIZIO DELL'ESERCIZIO	PAGATI	RIMASTI DA PAGARE	TOTALI	VARIAZIONI		PREVISIONI	PAGAMENTI		DIFFERENZE RISPETTO ALLE PREVISIONI	
					IN +	IN -				IN +	IN -
	13	14	15 (16 - 14)	16 (14 + 15)	17 (16 - 13)	18 (13 - 16)	19	20	21 (20 - 19)	22 (19 - 20)	23 (9 + 15)
1.02.005.2404											
I.C.S. 2404	0.00	0.00	0.00	0.00	0.00	0.00	174.68	174.11		0.57	0.00
1.02.005.2405											
I.C.S. 2405	0.00	0.00	0.00	0.00	0.00	0.00	1.549.37	1.187.55		361.82	73.68
1.02.005.2406											
I.C.S. 2406	0.00	0.00	0.00	0.00	0.00	0.00	1.446.08	900.76		545.32	95.05
1.02.005.2407											
I.C.S. 2407	0.00	0.00	0.00	0.00	0.00	0.00	2.489.61	2.256.95		232.66	232.66

Data Elaborazione 24-06-2003
Pagina 18
Parte A

RENDICONTO FINANZIARIO SPESE - ESERCIZIO 2002

CODICE	DESCRIZIONE	G E S T I O N E				D I				C O M P E T E N Z A			
		INIZIALI	P R E V I S I O N I		DEFINITIVE	PAGATE	RIMASTE DA PAGARE	TOTALI IMPEGNATI	D I F F E R E N Z E R I S P E T T O A L L E P R E V I S I O N I				
			IN AUMENTO	IN DIMINUZIONE					IN +	IN -			
4	5 (7-4)	6 (4-7)	7 (4+5-6)	8	9 (10-8)	10 (8+9)	11 (10-7)	12 (7-10)					
1.02.005.2408	Indennità e rimborso spese di trasporto per missili all'interno prog. "VALE"	0,00	3.000,00	0,00	3.000,00	281,73	81,19	362,92				2.637,08	
1.02.005.2409	Indennità e rimborso spese di trasporto per missili all'interno relative al prog. "TECHNOALIMENTI-TRIUMPH"												
1.02.005.2410	Indennità e rimborso spese di trasporto per missili all'interno prog. "COMPOST-Reg.Campania"	0,00	6.600,00	0,00	6.600,00	367,06	33,49	400,55				6.199,45	
		0,00	2.400,00	0,00	2.400,00	0,00	0,00	0,00				2.400,00	
	Totale V.E. 5	99.106,19	29.926,27	17.145,15	111.687,31	32.015,53	6.913,63	38.929,16				72.958,15	
1.02.006	VOCE ECONOMICA 6 - Indennità e rimborso spese di trasporto per missili all'estero												
1.02.006.0000	VOCE ECONOMICA 6 - Indennità e rimborso spese di trasporto per missili all'estero	14.719,02	0,00	7.003,32	7.715,70	2.686,93	0,00	2.686,93				5.028,77	

Data Elaborazione 24-06-2003
 Pagina 18
 Parte B

RENDICONTO FINANZIARIO SPESE - ESERCIZIO 2002

CAPITOLO CODICE	GESTIONE DEI RESIDUI PASSIVI				GESTIONE DI CASSA				TOTALE DEI RESIDUI PASSIVI AL TERMINE DELL'ESERCIZIO		
	RESIDUI ALL'INIZIO DELL'ESERCIZIO	PAGATI	RIMASTI DA PAGARE	TOTALI	VARIAZIONI		PREVISIONI	PAGAMENTI		DIFFERENZE RISPETTO ALLE PREVISIONI	
					IN +	IN -				IN +	IN -
13	14	15 (16 - 14)	16 (14 + 15)	17 (16 - 13)	18 (13 - 16)	19	20	21 (20 - 19)	22 (19 - 20)	23 (9 + 15)	
1.02.005.2408											
I.C.S. 2408	0.00	0.00	0.00	0.00	0.00	1.500.00	281.73	1.218.27		81.19	
1.02.005.2409											
I.C.S. 2409	0.00	0.00	0.00	0.00	0.00	3.800.00	367.06	3.432.94		33.48	
1.02.005.2410											
I.C.S. 2410	0.00	0.00	0.00	0.00	0.00	0.00	0.00	0.00		0.00	
I.V.E. 1	2.521.06	2.521.06	0.00	2.523.06	0.00	71.887.50	34.538.59	37.348.91		6.911.63	
1.02.006											
I.C.S. 6	1.985.59	1.985.59	0.00	1.985.59	0.00	9.201.10	4.672.52	5.028.28		0.00	

Data Elaborazione 24-06-2003
Pagina 19
Parte B

RENDICONTO FINANZIARIO SPESE - ESERCIZIO 2002

CAPITOLO CODICE	GESTIONE DEI RESIDUI PASSIVI				GESTIONE DI CASSA				TOTALE DEI RESIDUI PASSIVI AL TERMINE DELL'ESERCIZIO 23 (9 + 15)			
	RESIDUI ALL'INIZIO DELL'ESERCIZIO 13	PAGATI 14	RIMASTI DA PAGARE 15 (16 - 14)		TOTALI 16 (14 + 15)	VARIAZIONI		PREVISIONI 19		PAGAMENTI 20	DIFFERENZE RISPETTO ALLE PREVISIONI	
			IN + 17 (18 - 13)	IN - 18 (13 - 16)		IN + 21 (20 - 19)	IN - 22 (19 - 20)					
1.02.006.0003												
I.C.S. 1	0.00	0.00	0.00	0.00	0.00	0.00	0.00	11.336.26	9.977.05	1.359.21	0.00	
1.02.006.0005												
I.C.S. 1	0.00	0.00	0.00	0.00	0.00	0.00	0.00	5.815.15	4.852.32	962.83	0.00	
1.02.006.0053												
I.C.S. 53	0.00	0.00	0.00	0.00	0.00	0.00	0.00	1.626.46	1.626.46	0.00	0.00	
1.02.006.0071												
I.C.S. 71	22.72	22.72	0.00	0.00	22.72	0.00	0.00	4.083.05	4.083.05	0.00	0.00	
1.02.006.0073												
I.C.S. 73	0.00	0.00	0.00	0.00	0.00	0.00	0.00	3.615.20	3.074.01	541.19	0.00	

Data Elaborazione 24-06-2003
 Pagina 20
 Parte B

RENDICONTO FINANZIARIO SPESE - ESERCIZIO 2002

CAPITOL CODICE	GESTIONE DEI RESIDUI PASSIVI				GESTIONE DI CASSA				TOTALE DEI RESIDUI PASSIVI AL TERMINE DELL'ESERCIZIO	
	RESIDUI ALL'INIZIO DELL'ESERCIZIO	PAGATI	RIMASTI DA PAGARE	VARIAZIONI		PREVISIONI	PAGAMENTI	DIFFERENZE RISPETTO ALLE PREVISIONI		
				IN +	IN -			IN +		IN -
13	14	15 (16 - 14)	16 (14 + 15)	17 (16 - 13)	18 (13 - 16)	19	20	21 (20 - 19)	22 (19 - 20)	23 (9 + 15)
1.02.006.0077										
I.C.S. 77	0.00	0.00	0.00	0.00	0.00	877.98	0.00	0.00	877.98	0.00
1.02.006.0081										
I.C.S. 81	0.00	0.00	0.00	0.00	0.00	1.325.70	1.325.70	0.00	0.00	0.00
1.02.006.0085										
I.C.S. 85	0.00	0.00	0.00	0.00	0.00	2.736.19	2.736.19	20.00	20.00	20.00
1.02.006.0089										
I.C.S. 89	938.51	938.51	0.00	938.51	0.00	938.51	938.51	0.00	0.00	0.00

Data Elaborazione 24-06-2003
Pagina 21
Parte A

RENDICONTO FINANZIARIO SPESE - ESERCIZIO 2002

CAPITOLO	DESCRIZIONE	GESTIONE					DI				COMPETENZA		
		PREVISIONI		VARIAZIONI			DEFINITIVE	SOMME IMPEGNATE		DIFFERENZE		IN +	IN -
		INIZIALI	IN AUMENTO	IN DIMINUIZIONE	IN AUMENTO	DA PAGARE		TOTALI	RISPETTO ALLE PREVISIONI				
4	5 (7-4)	6 (4-7)	7 (4+5-6)	8	9 (10-8)	10 (8+9)	11 (10-7)	12 (7-10)					
1.02.006.0090	Indennità e rimborso spese di trasporto per missioni all'estero progetto "DICRAIEU".		0,00	27,69	4.777,72	4.777,72	0,00	4.777,72	0,00				
1.02.006.0094	Indennità e rimborso spese di trasporto per missioni all'estero prog. "Crambe-CNR"		0,00	340,56	1.260,44	1.260,44	0,00	1.260,44	0,00				
1.02.006.2401	Indennità e rimborso spese di trasporto per missioni all'estero contratto "ENDURA"		4.854,00	0,00	4.854,00	0,00	4.854,00	0,00	4.854,00				
1.02.006.2407	Indennità e rimborso spese di trasporto per missioni all'estero prog. "Piante biocidi CRPV"		1.300,00	125,47	1.174,53	1.174,53	0,00	1.174,53	0,00				
1.02.006.2408	Indennità e rimborso spese di trasporto per missioni all'estero prog. "VALE"		10.000,00	0,00	10.000,00	2.403,21	0,00	2.403,21	0,00				7.596,79
		0,00	10.000,00	0,00	10.000,00	2.403,21	0,00	2.403,21	0,00				7.596,79

Data Elaborazione 24-06-2003
 Pagina 21
 Parte B

RENDICONTO FINANZIARIO SPESE - ESERCIZIO 2002

CAPITOLO CODICE	GESTIONE DEI RESIDUI PASSIVI				GESTIONE DI CASSA				TOTALE DEI RESIDUI PASSIVI AL TERMINE DELL'ESERCIZIO 23 (9 + 15)		
	RESIDUI ALL'INIZIO DELL'ESERCIZIO	PAGATI	RIMASTI DA PAGARE	TOTALI	VARIAZIONI		PREVISIONI	PAGAMENTI		DIFFERENZE RISPETTO ALLE PREVISIONI	
					IN +	IN -				IN +	IN -
13	14	15 (16 - 14)	16 (14 + 15)	17 (16 - 13)	18 (13 - 16)	19	20	21 (20 - 19)	22 (19 - 20)	23 (9 + 15)	
1.02.006.0090											
I.C.S. 90	0.00	0.00	0.00	0.00	0.00	4.777.72	4.777.72	0.00	0.00	0.00	
1.02.006.0094											
I.C.S. 94	0.00	0.00	0.00	0.00	0.00	1.260.44	1.260.44	0.00	0.00	0.00	
1.02.006.2401											
I.C.S. 2401	0.00	0.00	0.00	0.00	0.00	4.854.00	0.00	0.00	4.854.00	0.00	
1.02.006.2407											
I.C.S. 2407	0.00	0.00	0.00	0.00	0.00	1.174.53	1.174.53	0.00	0.00	0.00	
1.02.006.2408											
I.C.S. 2408	0.00	0.00	0.00	0.00	0.00	5.000.00	2.403.21	0.00	2.596.79	0.00	

Data Elaborazione 24-06-2003
Pagina 22
Parte A

RENDICONTO FINANZIARIO SPESE - ESERCIZIO 2002

CODICE	DESCRIZIONE	GESTIONE DI				COMPETENZA			
		PREVISIONI		SOMME IMPEGNATE		RISPETTO ALLE PREVISIONI		IN -	
		INIZIALI	VARIAZIONI	DEFINITIVE	PAGATE	RIMASTE	TOTALI		
4	IN AUMENTO	IN DIMINUIZIONE	7 (4+5-6)	8	9 (10-8)	10 (8+9)	11 (10-7)	12 (7-10)	
1.02.006.2409	Indennità e rimborso spese di trasporto per missioni all'estero relative al prog. "TECNOALIMENTI-TRIUMPH"	0,00	14.700,00	0,00	14.700,00	1.630,85	0,00	1.630,85	13.069,15
	Totale V.E. 6	58.341,34	40.548,47	10.757,87	88.131,94	41.565,74	30,00	41.565,74	46.546,20
1.02.008	VOCE ECONOMICA 8 - Oneri previdenziali ed assistenziali a carico dell'Ente								
1.02.008.0000	VOCE ECONOMICA 8 - Oneri previdenziali ed assistenziali a carico dell'Ente	42.876,25	33.561,51	803,19	75.634,57	33.875,21	41.397,89	75.273,10	361,47
1.02.008.0005	Oneri previdenziali ed assistenziali a carico dell'Ente relativi al progetto "TISEN"	18.431,05	0,00	2.948,86	15.482,19	4.720,13	0,00	4.720,13	10.762,06

Data Elaborazione 24-06-2003
 Pagina 22
 Parte B

RENDICONTO FINANZIARIO SPESE - ESERCIZIO 2002

CAPITOL CODICE	GESTIONE DEI RESIDUI PASSIVI				GESTIONE DI CASSA				TOTALE DEI RESIDUI PASSIVI AL TERMINE DELL'ESERCIZIO		
	RESIDUI ALL'INIZIO DELL'ESERCIZIO	PAGATI	RIMASTI DA PAGARE	TOTALI	VARIAZIONI		PREVISIONI	PAGAMENTI		DIFFERENZE RISPETTO ALLE PREVISIONI	
					IN +	IN -				IN +	IN -
13	14	15 (16-14)	16 (14+15)	17 (16-13)	18 (13-16)	19	20	21 (20-19)	22 (19-20)	23 (9+15)	
1.02.006.2409											
I.C.S. 2409	0.00	0.00	0.00	0.00	0.00	8.200.00	1.430.85		7.069.15	0.00	
I.V.E. 6	2.946.82	2.946.82	0.00	2.946.82	0.00	67.822.49	44.512.56		23.309.93	20.00	
1.02.008											
1.02.008.0000											
I.C.S. 0	46.383.93	41.687.42	1.312.89	43.010.11	1.373.62	122.018.50	75.572.63		46.445.87	42.710.28	
1.02.008.0005											
I.C.S. 5	0.00	0.00	0.00	0.00	0.00	8.720.13	8.720.13		0.00	0.00	

Data Elaborazione 24-06-2003
 Pagina 24
 Parte B

RENDICONTO FINANZIARIO SPESE - ESERCIZIO 2002

CAPITOL CODICE	G E S T I O N E D E I R E S I D U I P A S S I V I				G E S T I O N E D I C A S S A				TOTALE DEI RESIDUI PASSIVI AL TERMINE DELL'ESERCIZIO		
	RESIDUI ALL'INIZIO DELL'ESERCIZIO	PAGATI	RIMASTI DA PAGARE	TOTALI	VARIAZIONI		PREVISIONI	PAGAMENTI		DIFFERENZE RISPETTO ALLE PREVISIONI	
					IN +	IN -				IN +	IN -
	13	14	15 (16 - 14)	16 (14 + 15)	17 (16 - 13)	18 (13 - 16)	19	20	21 (20 - 19)	22 (19 - 20)	23 (9 + 15)
1.02.008.0050											
I.C.S. 50	1.136,21	1.136,21	0,00	1.136,21	0,00		2.065,83	1.136,21		329,62	0,00
1.02.008.0052											
I.C.S. 52	1.032,91	1.032,91	0,00	1.032,91	0,00		1.032,91	1.032,91	0,00		0,00
1.02.008.0053											
I.C.S. 53	1.432,91	1.431,19	0,00	1.431,19		1,72	10.872,76	5.214,35		5.658,41	5.505,38
1.02.008.0055											
I.C.S. 55	1.502,27	1.438,51	0,00	1.438,51		63,86	1.502,27	1.438,51		63,86	0,00

Data Elaborazione 24-06-2003
Pagina 25
Parte A

RENDICONTO FINANZIARIO SPESE - ESERCIZIO 2002

CODICE	DESCRIZIONE	GESTIONE					DI				COMPETENZA		
		PREVISIONI		VARIAZIONI			DEFINITIVE	PAGATE	RIMASTE DA PAGARE	TOTALI IMPEGNATI	DIFFERENZE RISPETTO ALLE PREVISIONI		
		INIZIALI	IN AUMENTO	IN DIMINUIZIONE	IN +	IN -							
	4	5 (7-4)	6 (4-7)	7 (4+5-6)	8	9 (10-8)	10 (8+9)	11 (10-7)	12 (7-10)				
1.02.008.0056	Oneri previdenziali ed assistenziali a carico del l'Ente relativi alla "Gestione Aziende Agrarie"	17.714,48	4.725,00	160,00	22.279,48	14.253,90	7.969,33	22.223,23			56,25		
1.02.008.0071	Oneri previdenziali ed assistenziali a carico del l'Ente relativi al progetto "Canapa"												
1.02.008.0075	Oneri previdenziali ed assistenziali a carico del l'Ente progetto Regione Campania-Pomodorino	3.186,04	0,00	0,00	3.186,04	2.798,00	388,04	3.186,04			0,00		
1.02.008.0076	Oneri previdenziali ed assistenziali a carico del l'Ente relativi al "Registro Varietale Italiano"	1.032,91	0,00	0,00	1.032,91	1.032,91	0,00	1.032,91			0,00		
		5.009,63	6.450,00	0,00	11.459,63	6.045,07	5.414,56	11.459,63			0,00		

Data Elaborazione 24-06-2003
Pagina 25
Parte B

RENDICONTO FINANZIARIO SPESE - ESERCIZIO 2002

CAPITOLO CODICE	GESTIONE DEI RESIDUI PASSIVI				GESTIONE DI CASSA				TOTALE DEI RESIDUI PASSIVI AL TERMINE DELL'ESERCIZIO		
	RESIDUI ALL'INIZIO DELL'ESERCIZIO	PAGATI	RIMASTI DA PAGARE	TOTALI	VARIAZIONI		PREVISIONI	PAGAMENTI		DIFFERENZE RISPETTO ALLE PREVISIONI	
					IN +	IN -				IN +	IN -
13	14	15 (16 - 14)	16 (14 + 15)	17 (16 - 13)	18 (13 - 16)	19	20	21 (20 - 19)	22 (19 - 20)	23 (9 + 15)	
1.02.008.0056											
I.C.S. 56	23.363,70	22.783,98	0,00	22.783,98	579,72	45.641,17	37.037,88	8.605,29		7.969,33	
1.02.008.0071											
I.C.S. 71	7.501,52	7.501,52	0,00	7.501,52	0,06	10.687,62	10.299,52	388,10		388,04	
1.02.008.0075											
I.C.S. 75	1.607,21	1.607,21	0,00	1.607,21	0,00	2.640,13	2.640,12	0,01		0,00	
1.02.008.0076											
I.C.S. 76	8.979,79	8.698,23	0,00	8.698,23	281,56	20.439,42	14.243,30	5.696,12		5.414,56	

Data Elaborazione 24-06-2003
 Pagina 26
 Parte A

RENDICONTO FINANZIARIO SPESE - ESERCIZIO 2002

CODICE	DESCRIZIONE	GESTIONE						DI				COMPETENZA		
		INIZIALI	PREVISIONI		DEFINITIVE	PAGATE	RIMASTE	TOTALI	DIFFERENZE		IN +	IN -	11 (10 - 7)	12 (7 - 10)
			IN AUMENTO	IN DIMINUZIONE					DA PAGARE	IMPEGNATI				
1.02.008.0078	Oneri previdenziali ed assistenziali a carico dell'Ente relativo al Progetto POM-330-Fragola	0,00	0,00	0,00	0,00	0,00	0,00	0,00	0,00	0,00	0,00	0,00		
1.02.008.0081	Oneri previdenziali ed assistenziali a carico dell'Ente relativi al progetto "Barbabetola"	0,00	0,00	0,00	0,00	0,00	0,00	0,00	0,00	0,00	0,00	0,00		
1.02.008.0082	Oneri previdenziali ed assistenziali a carico dell'Ente prog. "Banca Garmoplasma"	0,00	0,00	0,00	0,00	0,00	0,00	0,00	0,00	0,00	0,00	0,00		
1.02.008.0083	Oneri previdenziali ed assistenziali a carico dell'Ente relativi al progetto "M.I.A.T.H.A."	2.169,12	0,00	2.169,12	2.169,12	0,00	2.169,12	0,00	2.169,12	0,00	2.169,12	0,00		

Data Elaborazione 24-06-2003
 Pagina 26
 Parte B

RENDICONTO FINANZIARIO SPESE - ESERCIZIO 2002

CAPITOLO	GESTIONE DEI RESIDUI PASSIVI				GESTIONE DI CASSA				TOTALE DEI RESIDUI PASSIVI AL TERMINE DELL'ESERCIZIO 23 (9 + 15)	
	RESIDUI ALL'INIZIO DELL'ESERCIZIO	PAGATI	RIMASTI DA PAGARE	TOTALI	VARIAZIONI	PREVISIONI	PAGAMENTI	DIFFERENZE RISPETTO ALLE PREVISIONI		
CODICE	13	14	15 (16 - 14)	16 (14 + 15)	IN + 17 (16 - 13)	IN - 18 (13 - 16)	19	20	IN + 21 (20 - 19)	IN - 22 (19 - 20)
1.02.008.0078										
I.C.S. 78	2.530.64	2.530.64	0.00	2.530.64	0.00	0.00	2.530.64	2.530.64	0.00	0.00
1.02.008.0081										
I.C.S. 81	4.286.59	4.286.59	0.00	4.286.59	0.00	0.00	4.286.59	4.286.59	0.00	0.00
1.02.008.0082										
I.C.S. 82	2.394.81	2.375.70	0.00	2.375.70	19.11	19.11	2.394.81	2.375.70	19.11	0.00
1.02.008.0083										
I.C.S. 83	438.99	438.99	0.00	438.99	0.00	0.00	2.608.11	2.608.11	0.00	0.00

Data Elaborazione 24-06-2003
Pagina 28
Parte A

RENDICONTO FINANZIARIO SPESE - ESERCIZIO 2002

CODICE	DESCRIZIONE	G E S T I O N E				D I				C O M P E T E N Z A			
		P R E V I S I O N I		V A R I A Z I O N I		D E F I N I T I V E		S O M M E I M P E G N A T E		R I S P E T T O A L L E P R E V I S I O N I		D I F F E R E N Z E R I S P E T T O A L L E P R E V I S I O N I	
		INIZIALI	IN AUMENTO	IN DIMINUZIONE	PAGATE	RIMASTE DA PAGARE	TOTALI IMPEGNATI	IN +	IN -	IN +	IN -		
4	5 (7-4)	6 (4-7)	7 (4+5-6)	8	9 (10-8)	10 (8+9)	11 (10-7)	12 (7-10)					
1.02.008.2403	Oneri previdenziali ed assistenziali a carico dell'Ente prog. "ECOPOM"	0,00	2.059,11	0,00	2.059,11	0,00	1.106,33	1.106,33			952,78		
1.02.008.2404	Oneri previdenziali ed assistenziali a carico dell'Ente relativi al prog. "pomodoro integrato Reg. Campania"	0,00	5.286,19	0,00	5.286,19	0,00	2.585,24	2.585,24			2.700,95		
1.02.008.2405	Oneri previdenziali ed assistenziali a carico dell'Ente prog. Fertilizzazione Aziendale Reg. Campania"	0,00	1.487,03	0,00	1.487,03	220,00	1.267,03	1.487,03			0,00		
1.02.008.2406	Oneri previdenziali ed assistenziali a carico dell'Ente relativa "Patata Reg. Campania"	0,00	3.154,22	0,00	3.154,22	375,00	2.779,22	3.154,22			0,00		
		0,00	2.833,28	0,00	2.833,28	353,00	2.480,28	2.833,28			0,00		

Data Elaborazione 24-06-2003
 Pagina 28
 Parte B

RENDICONTO FINANZIARIO SPESE - ESERCIZIO 2002

CAPITOLO	G E S T I O N E D E I R E S I D U I P A S S I V I				G E S T I O N E D I C A S S A				TOTALE DEI RESIDUI PASSIVI AL TERMINE DELL'ESERCIZIO		
	RESIDUI ALL'INIZIO DELL'ESERCIZIO	PAGATI	RIMASTI DA PAGARE	TOTALI	VARIAZIONI		PREVISIONI	PAGAMENTI		DIFFERENZE RISPETTO ALLE PREVISIONI	
CODICE	13	14	15 (16 - 14)	16 (14 + 15)	IN + 17 (16 - 13)	IN - 18 (13 - 16)	19	20	IN + 21 (20 - 19)	IN - 22 (19 - 20)	23 (9 + 15)
I.C.S. 2402	0.00	0.00	0.00	0.00	0.00	0.00	1.106.33	0.00	0.00	1.106.33	1.106.33
1.02.008.2403											
I.C.S. 2403	0.00	0.00	0.00	0.00	0.00	0.00	2.585.24	0.00	0.00	2.585.24	2.585.24
1.02.008.2404											
I.C.S. 2404	0.00	0.00	0.00	0.00	0.00	0.00	1.487.03	220.00	220.00	1.267.03	1.267.03
1.02.008.2405											
I.C.S. 2405	0.00	0.00	0.00	0.00	0.00	0.00	3.154.22	375.00	375.00	2.779.22	2.779.22
1.02.008.2406											
I.C.S. 2406	0.00	0.00	0.00	0.00	0.00	0.00	2.813.28	153.00	153.00	2.660.28	2.660.28

Data Elaborazione 24-06-2003
Pagina 30
Parte A

RENDICONTO FINANZIARIO SPESE - ESERCIZIO 2002

CODICE	DESCRIZIONE	G E S T I O N E					D I				C O M P E T E N Z A		
		INIZIALI	P R E V I S I O N I		DEFINITIVE	S O M M E I M P E G N A T E		D I F F E R E N Z E R I S P E T T O A L L E P R E V I S I O N I					
			IN AUMENTO	IN DIMINUIZIONE		PAGARE	RIMASTE DA PAGARE	TOTALI	IN +	IN -			
4	5 (7-4)	6 (4-7)	7 (4+5-6)	8	9 (10-8)	10 (8+9)	11 (10-7)	12 (7-10)					
1.02.009	VOCE ECONOMICA 9 - Altri oneri sociali a carico dell'Ente			150,65	16.669,82	289,03	382,68	471,71				16.198,11	
1.02.009.0000	VOCE ECONOMICA 9 - Altri oneri sociali a carico dell'Ente												
1.02.009.0003	Altri oneri sociali a carico dell'Ente relativi alprogetto "SIPEAA"	1.807,60	15.012,87										
		4.673,93	750,00	0,00	5.423,93	904,34	0,00	904,34				4.519,59	
1.02.009.0005	Altri oneri sociali a carico dell'Ente relativi alprogetto "TISEN"												
		5.281,29	130,60	0,00	5.411,89	583,80	429,90	1.013,70				4.398,19	
1.02.009.0053	Altri oneri sociali a carico dell'Ente relativi alprogramma "Patata"												
		1.446,08	0,00	0,00	1.446,08	348,59	220,46	569,05				877,03	

Data Elaborazione 24-06-2003
Pagina 31
Parte A

RENDICONTO FINANZIARIO SPESE - ESERCIZIO 2002

CODICE	DESCRIZIONE	GESTIONE				DI				COMPETENZA			
		PREVISIONI		VARIAZIONI		DEFINITIVE		SOMME IMPEGNATE		TOTALI		DIFFERENZE RISPETTO ALLE PREVISIONI	
		INIZIALI	IN AUMENTO	IN DIMINUIZIONE	7 (4+5-6)	8	9 (10-8)	10 (8+9)	IN+	IN-			
	4	5 (7-4)	6 (4-7)	7 (4+5-6)	8	9 (10-8)	10 (8+9)	11 (10-7)	12 (7-10)				
1.02.009.0071	Altri oneri sociali a carico dell'Ente relativi al progetto "Canapa"	4.854,69	117,51	0,00	4.972,20	4.695,06	220,94	4.916,00		56,20			
1.02.009.0073	Altri oneri sociali a carico dell'Ente relativi al contratto "INDENA"	3.098,74	0,00	0,00	3.098,74	1.154,59	220,46	1.375,05		1.723,69			
1.02.009.0077	Altri oneri sociali a carico dell'Ente relativi al programma "PANDA"	71,88	0,00	0,00	71,88	0,00	0,00	0,00		71,88			
1.02.009.0081	Altri oneri sociali a carico dell'Ente relativi al progetto "Barbaletois"	808,56	0,00	372,83	435,73	435,73	0,00	435,73	0,00	0,00			
1.02.009.0082	Altri oneri sociali a carico dell'Ente relativi al progetto "Banca Germoplasma"	1.446,08	0,00	0,00	1.446,08	110,53	220,46	330,99		1.115,09			

Data Elaborazione 24-06-2003
 Pagina 32
 Parte B

RENDICONTO FINANZIARIO SPESE - ESERCIZIO 2002

CAPITOLO CODICE	G E S T I O N E D E I R E S I D U I P A S S I V I				G E S T I O N E D I C A S S A				TOTALE DEI RESIDUI PASSIVI AL TERMINE DELL'ESERCIZIO		
	RESIDUI ALL'INIZIO DELL'ESERCIZIO	PAGATI	RIMASTI DA PAGARE	TOTALI	VARIAZIONI		PREVISIONI	PAGAMENTI		DIFFERENZE RISPETTO ALLE PREVISIONI	
					IN +	IN -				IN +	IN -
13	14	15 (16 - 14)	16 (14 + 15)	17 (16 - 13)	18 (13 - 16)	19	20	21 (20 - 19)	22 (19 - 20)	23 (9 + 15)	
1.02.009.0085											
I.C.S. 88	0.00	0.00	0.00	0.00	0.00	235.66	235.66	0.00	0.00	0.00	
1.02.009.0089											
I.C.S. 88	0.00	0.00	0.00	0.00	0.00	57.28	57.28	0.00	0.00	0.00	
1.02.009.0090											
I.C.S. 90	0.00	0.00	0.00	0.00	0.00	250.90	250.90	0.00	0.00	0.00	
1.02.009.0094											
I.C.S. 94	0.00	0.00	0.00	0.00	0.00	0.00	0.00	0.00	0.00	0.00	
1.02.009.2401											
I.C.S. 2401	0.00	0.00	0.00	0.00	0.00	310.00	0.00	0.00	310.00	0.00	

Data Elaborazione 24-06-2003
 Pagina 35
 Parte B

RENDICONTO FINANZIARIO SPESE - ESERCIZIO 2002

CAPITOLO CODICE	GESTIONE DEI RESIDUI PASSIVI				GESTIONE DI CASSA				TOTALE DEI RESIDUI PASSIVI AL TERMINE DELL'ESERCIZIO		
	RESIDUI ALL'INIZIO DELL'ESERCIZIO	PAGATI	RIMASTI DA PAGARE	TOTALI	VARIAZIONI		PREVISIONI	PAGAMENTI		DIFFERENZE RISPETTO ALLE PREVISIONI	
					IN +	IN -				IN +	IN -
13	14	15 (16 - 14)	16 (14 + 15)	17 (16 - 13)	18 (13 - 16)	19	20	21 (20 - 19)	22 (19 - 20)	23 (9 + 15)	
1.03.001.0000											
I.C.S. 0	0.00	0.00	0.00	0.00	0.00	1.910.89	1.778.14		132.75	0.00	
I.V.E. 1	0.00	0.00	0.00	0.00	0.00	1.910.89	1.778.14		132.75	0.00	
I. Categoria 3	0.00	0.00	0.00	0.00	0.00	1.910.89	1.778.14		132.75	0.00	
1.04											
1.04.001											
1.04.001.0000											
I.C.S. 0	0.00	0.00	0.00	0.00	0.00	9.104.29	9.083.05		21.24	0.00	
1.04.001.0005											
I.C.S. 5	0.00	0.00	0.00	0.00	0.00	0.00	0.00		0.00	0.00	

Data Elaborazione 24-06-2003
Pagina 36
Parte B

RENDICONTO FINANZIARIO SPESE - ESERCIZIO 2002

CAPITOL CODICE	GESTIONE DEI RESIDUI PASSIVI				GESTIONE DI CASSA				TOTALE DEI RESIDUI PASSIVI AL TERMINE DELL'ESERCIZIO 23 (9 + 15)	
	RESIDUI ALL'INIZIO DELL'ESERCIZIO	PAGATI	RIMASTI DA PAGARE	VARIAZIONI		PREVISIONI	PAGAMENTI	DIFFERENZE RISPETTO ALLE PREVISIONI		
				IN +	IN -			IN +		IN -
13	14	15 (16 - 14)	16 (14 + 15)	17 (16 - 13)	18 (13 - 16)	19	20	21 (20 - 19)	22 (19 - 20)	
1.04.001.0077										
I.C.S. 27	0.00	0.00	0.00	0.00	0.00	0.00	0.00	0.00	0.00	0.00
I.V.E. 1	0.00	0.00	0.00	0.00	0.00	9.104.29	9.083.05		21.24	0.00
1.04.002										
1.04.002.0000										
I.C.S. 0	9.245.92	9.245.92	0.00	9.245.92	0.00	61.205.43	48.666.57		13.020.76	1.611.05
1.04.002.0005										
I.C.S. 1	0.00	0.00	0.00	0.00	0.00	574.94	528.38		46.56	0.00
1.04.002.0034										
I.C.S. 34	0.00	0.00	0.00	0.00	0.00	205.05	205.05		0.00	0.00

Data Elaborazione 24-06-2003
Pagina 38
Parte A

RENDICONTO FINANZIARIO SPESE - ESERCIZIO 2002

CODICE	DESCRIZIONE	G E S T I O N E										C O M P E T E N Z A		
		D I		P R E V I S I O N I		S O M M E I M P E G N A T E		D I F F E R E N Z E R I S P E T T O A L L E P R E V I S I O N I		D I F F E R E N Z E R I S P E T T O A L L E P R E V I S I O N I		D I F F E R E N Z E R I S P E T T O A L L E P R E V I S I O N I		
		I N I Z I A L I	V A R I A Z I O N I		D E F I N I T I V E	P A G A T E	R I M A S T E D A P A G A R E	T O T A L I I M P E G N A T I	I N +	I N -	I N I Z I A L I	I N +	I N -	
			I N A U M E N T O	I N D I M I N U Z I O N E										7 (4+5-6)
4	5 (7-4)	6 (4-7)	7 (4+5-6)	8	9 (10-8)	10 (8+9)	11 (10-7)	12 (7-10)						
1.04.002.0076	Acque, gas, energia elettrica per illuminazione ecc. relativa al "Registro Varietale italiano"	2.582,28	0,00	0,00	2.582,28	1.291,14	1.291,14	2.582,28	0,00					
1.04.002.0082	Acqua, gas, energia elettrica per illuminazione ecc. relativa al prog. "Banca Germoplasma"	2.582,29	0,00	1.921,25	661,04	661,04	0,00	661,04	0,00			0,00		
1.04.002.0085	Acqua, gas, energia elettrica per illuminazione e forza motrice prog. "Risorse genetiche-Univ.Napoli"	774,69	0,00	0,00	774,69	774,69	0,00	774,69	0,00			0,00		
1.04.002.0089	Acqua, gas, energia elettrica per illuminazione, ecc. progetto EU-ENR6 CT2000-80130 "Bioetanoio"	2.446,08	100,00	0,00	1.546,08	1.546,08	0,00	1.546,08	0,00			0,00		
		1.549,37	0,00	154,93	1.394,44	1.369,99	24,45	1.394,44	0,00			0,00		

Data Elaborazione 24-06-2003
Pagina 38
Parte B

RENDICONTO FINANZIARIO SPESE - ESERCIZIO 2002

CAPITOLO	GESTIONE DEI RESIDUI PASSIVI				GESTIONE DI CASSA				TOTALE DEI RESIDUI PASSIVI AL TERMINE DELL'ESERCIZIO		
	RESIDUI ALL'INIZIO DELL'ESERCIZIO	PAGATI	RIMASTI DA PAGARE	TOTALI	VARIAZIONI		PREVISIONI	PAGAMENTI		DIFFERENZE RISPETTO ALLE PREVISIONI	
					IN +	IN -				IN +	IN -
	13	14	15 (16 - 14)	16 (14 + 15)	17 (16 - 13)	18 (13 - 16)	19	20	21 (20 - 19)	22 (19 - 20)	23 (9 + 15)
I.C.S. 71	0.00	0.00	0.00	0.00	0.00		1.291.14	1.291.14	0.00		1.291.14
1.04.002.0076											
I.C.S. 76	146.43	146.43	0.00	146.43	0.00		807.47	807.47	0.00		0.00
1.04.002.0082											
I.C.S. 82	0.00	0.00	0.00	0.00	0.00		274.69	274.69	0.00		0.00
1.04.002.0085											
I.C.S. 85	0.00	0.00	0.00	0.00	0.00		1.546.08	1.546.08	0.00		0.00
1.04.002.0089											
I.C.S. 89	0.00	0.00	0.00	0.00	0.00		1.394.44	1.394.44	0.00	24.45	24.45

Data Elaborazione 24-06-2003
Pagina 39
Parte A

RENDICONTO FINANZIARIO SPESE - ESERCIZIO 2002

CODICE	DESCRIZIONE	G E S T I O N E				D I				C O M P E T E N Z A		
		INIZIALI	P R E V I S I O N I		DEFINITIVE	S O M M E I M P E G N A T E		D I F F E R E N Z E				
			IN AUMENTO	IN DIMINUZIONE		PAGATE	RIMASTE DA PAGARE	TOTALI	RISPETTO ALLE PREVISIONI			
4	5 (7-4)	6 (4-7)	7 (4+5-6)	8	9 (10-8)	10 (8+9)	11 (10-7)	12 (7-10)				
1.04.002.0094	Acqua, gas, energia elettrica per illuminazione e forza motrice progetto "Crambe-CNR"	258,23	0,00	0,00	258,23	0,00	258,23	0,00				
1.04.002.2401	Acqua, gas, energia elettrica per illuminazione ecc. relativa al contratto "ENDURA"	0,00	1.120,00	0,00	1.120,00	0,00	1.067,36	52,64				
1.04.002.2402	Acqua, gas, energia elettrica per illuminazione e forza motrice prog. "IPIM"	0,00	1.807,60	0,00	1.807,60	0,00	150,00	1.657,60				
1.04.002.2403	Acqua, gas, energia elettrica per illuminazione e forza motrice prog. "ECOPOM"	0,00	4.131,66	0,00	4.131,66	0,00	576,67	3.554,99				
1.04.002.2404	Acqua, gas, energia elettrica per illuminazione e forza motrice prog. "Pomodoro Integrato Reg. Campania"	0,00	516,46	0,00	516,46	0,00	516,46	0,00				

Data Elaborazione 24-06-2003
 Pagina 39
 Parte B

RENDICONTO FINANZIARIO SPESE - ESERCIZIO 2002

CAPITOLO CODICE	GESTIONE DEI RESIDUI PASSIVI				GESTIONE DI CASSA				TOTALE DEI RESIDUI PASSIVI AL TERMINE DELL'ESERCIZIO 23 (9 + 15)		
	RESIDUI ALL'INIZIO DELL'ESERCIZIO	PAGATI	RIMASTI DA PAGARE	TOTALI	VARIAZIONI		PREVISIONI	PAGAMENTI		DIFFERENZE RISPETTO ALLE PREVISIONI	
					IN +	IN -				IN +	IN -
13	14	15 (16 - 14)	16 (14 + 15)	17 (16 - 13)	18 (13 - 16)	19	20	21 (20 - 19)	22 (19 - 20)	23 (9 + 15)	
1.04.002.0094											
I.C.S. 2401	0.00	0.00	0.00	0.00	0.00	258.23	258.23	0.00	0.00	0.00	
1.04.002.2401											
I.C.S. 2401	0.00	0.00	0.00	0.00	0.00	1.120.00	1.067.16		52.84	0.00	
1.04.002.2402											
I.C.S. 2402	0.00	0.00	0.00	0.00	0.00	413.17	150.00		263.17	0.00	
1.04.002.2403											
I.C.S. 2403	0.00	0.00	0.00	0.00	0.00	1.032.81	576.67		456.24	0.00	
1.04.002.2404											
I.C.S. 2404	0.00	0.00	0.00	0.00	0.00	516.46	516.46	0.00	0.00	0.00	

Data Elaborazione 24-06-2003
Pagina 40
Parte A

RENDICONTO FINANZIARIO SPESE - ESERCIZIO 2002

CODICE	DESCRIZIONE	GESTIONE				DI				COMPETENZA			
		INIZIALI	PREVISIONI		DEFINITIVE	SOMME IMPEGNATE		DIFFERENZE		IN +	IN -	IN +	IN -
			IN AUMENTO	IN DIMINUZIONE		PAGATE	RIMASTE DA PAGARE	TOTALI	RISPETTO ALLE PREVISIONI				
1.04.002.2405	Acqua, gas, energia elettrica per illuminazione e forza motrice prog. "Fertilizzazione Aziendale Reg. Campania"	0,00	929,62	0,00	929,62	598,29	231,94	830,23					99,39
1.04.002.2406	Acqua, gas, energia elettrica per illuminazione e forza motrice prog. "Palata Reg. Campania"	0,00	826,33	0,00	826,33	598,29	0,00	598,29					228,04
1.04.002.2408	Acqua, gas, energia elettrica per illuminazione e forza motrice prog. "VALE"	0,00	4.107,00	0,00	4.107,00	1.200,00	893,20	2.093,20					2.013,80
1.04.002.2410	Acqua, gas, energia elettrica per illuminazione e forza motrice relativi al prog. "COMPOST-Reg. Campania"	0,00	1.800,00	0,00	1.800,00	0,00	0,00	0,00					1.800,00
	Totale V.E. 2	70.649,76	30.170,67	11.445,16	89.375,27	60.994,16	5.559,95	66.584,11					22.821,16

Data Elaborazione 24-06-2003
Pagina 41
Parte B

RENDICONTO FINANZIARIO SPESE - ESERCIZIO 2002

CAPITOLO CODICE	GESTIONE DEI RESIDUI PASSIVI				GESTIONE DI CASSA				TOTALE DEI RESIDUI PASSIVI AL TERMINE DELL'ESERCIZIO 23 (9 + 15)		
	RESIDUI ALL'INIZIO DELL'ESERCIZIO	PAGATI	RIMASTI DA PAGARE	TOTALI	VARIAZIONI		PREVISIONI	PAGAMENTI		DIFFERENZE RISPETTO ALLE PREVISIONI	
					IN +	IN -				IN +	IN -
13	14	15 (16 - 14)	16 (14 + 15)	17 (16 - 13)	18 (13 - 16)	19	20	21 (20 - 19)	22 (19 - 20)	23 (9 + 15)	
1.04.003											
1.04.003.0000											
I.C.S. 0	22.137,42	22.137,42	0,00	22.137,42	0,00	15.550,81	11.340,16		9.210,62	3.719,42	
1.04.003.0005											
I.C.S. 1	0,00	0,00	0,00	0,00	0,00	572,82	464,81		114,01	0,00	
1.04.003.0050											
I.C.S. 50	309,82	309,82	0,00	309,82	0,00	309,82	309,82		0,00	0,00	
1.04.003.0053											
I.C.S. 53	864,03	864,03	0,00	864,03	0,00	2.924,86	2.442,32		482,49	482,49	
1.04.003.0056											
I.C.S. 56	854,62	854,62	0,00	854,62	0,00	10.111,02	6.972,19		3.138,80	2.853,61	

Data Elaborazione 24-06-2003
Pagina 42
Parte A

RENDICONTO FINANZIARIO SPESE - ESERCIZIO 2002

CODICE	CAPITOLO DESCRIZIONE	GESTIONE						DI COMPETENZA				
		PREVISIONI		SOMME IMPEGNATE		DIFFERENZE RISPETTO ALLE PREVISIONI		SOMME IMPEGNATE		DIFFERENZE RISPETTO ALLE PREVISIONI		
		INIZIALI	VARIAZIONI IN AUMENTO 5 (7-4)	IN DIMINUIZIONE 6 (4-7)	DEFINITIVE 7 (4+5-6)	PAGATE 8	RIMASTE DA PAGARE 9 (10-8)	TOTALI IMPEGNATI 10 (8+9)	IN + 11 (10-7)	IN - 12 (7-10)		
1.04.003.0071	Riscaldamento relativo al progetto "Canaps"	1.446,60	0,00	0,00	1.446,60	1.446,60	0,00	0,00	0,00			
1.04.003.0073	Riscaldamento relativo al contratto "INDENA"	2.065,83	0,00	0,00	2.065,83	749,36	0,00	749,36	0,00			1.316,47
1.04.003.0076	Riscaldamento relativo al "Registro Varietale Italiano"	4.389,89	0,00	143,45	4.246,44	364,12	3.768,65	4.132,77	0,00			113,67
1.04.003.0081	Riscaldamento relativo al progetto "Barcablotia"	0,00	0,00	0,00	0,00	0,00	0,00	0,00	0,00			0,00
1.04.003.0082	Riscaldamento relativo al prog. "Banca Germoplasma"	1.032,91	0,00	0,00	1.032,91	1.032,91	0,00	1.032,91	0,00			0,00

Data Elaborazione 24-06-2003
 Pagina 42
 Parte B

RENDICONTO FINANZIARIO SPESE - ESERCIZIO 2002

CAPITOLO CODICE	GESTIONE DEI RESIDUI PASSIVI				GESTIONE DI CASSA				TOTALE DEI RESIDUI PASSIVI AL TERMINE DELL'ESERCIZIO		
	RESIDUI ALL'INIZIO DELL'ESERCIZIO	PAGATI	RIMASTI DA PAGARE	TOTALI	VARIAZIONI		PREVISIONI	PAGAMENTI		DIFFERENZE RISPETTO ALLE PREVISIONI	
					IN +	IN -				IN +	IN -
13	14	15 (16-14)	16 (14+15)	17 (16-13)	18 (13-16)	19	20	21 (20-19)	22 (19-20)	23 (9+15)	
1.04.003.0071											
I.C.S. 71	2.379,83	2.379,83	0,00	2.379,83	0,00	3.826,43	3.826,43	0,00		0,00	
1.04.003.0073											
I.C.S. 73	516,46	516,46	0,00	516,46	0,00	1.291,14	1.265,82		25,32	0,00	
1.04.003.0076											
I.C.S. 76	0,00	0,00	0,00	0,00	0,00	4.246,44	364,12		3.882,32	3.768,55	
1.04.003.0081											
I.C.S. 81	949,76	949,76	0,00	949,76	0,00	349,76	349,76		0,00	0,00	
1.04.003.0082											
I.C.S. 82	159,07	159,07	0,00	159,07	0,00	1.191,98	1.191,98		0,00	0,00	

Data Elaborazione 24-06-2003
Pagina 43
Parte A

RENDICONTO FINANZIARIO SPESE - ESERCIZIO 2002

CODICE	DESCRIZIONE	G E S T I O N E						C O M P E T E N Z A					
		P R E V I S I O N I		V A R I A Z I O N I		D E F I N I T I V E		S O M M E I M P E G N A T E		D I F F E R E N Z E			
		INIZIALI	IN AUMENTO	IN DIMINUZIONE	PAGATE	RIMASTE	TOTALI	IN +	IN -	RISPETTO ALLE	PREVISIONI		
4	5 (7 - 4)	6 (4 - 7)	7 (4 + 5 - 6)	8	9 (10 - 8)	10 (8 + 9)	11 (10 - 7)	12 (7 - 10)					
1.04.003.0085	Riscaldamento relativo al progetto "Ricerse genetiche-Universita Napoli"		0,00	0,00	774,69	774,69	0,00	774,69	0,00				
1.04.003.0089	Riscaldamento relativo al progetto EU-ENK6 CT2000-80130 "Bioetancolo"		0,00	206,56	1.859,25	1.733,93	125,32	1.859,25	0,00				
1.04.003.0090	Riscaldamento relativo al progetto "DICra/EU".	0,00	0,00	0,00	0,00	0,00	0,00	0,00	0,00				
1.04.003.0094	Riscaldamento relativo al progetto "Crambe-CNR"	258,23	0,00	0,00	258,23	258,23	0,00	258,23	0,00	258,23	0,00		
1.04.003.2401	Riscaldamento relativo al contratto "ENDURA"	0,00	500,00	0,00	500,00	0,00	500,00	500,00	0,00	500,00	0,00		

Data Elaborazione 24-06-2003
Pagina 43
Parte B

RENDICONTO FINANZIARIO SPESE - ESERCIZIO 2002

CAPITOLO	GESTIONE DEI RESIDUI PASSIVI						GESTIONE DI CASSA				TOTALE DEI RESIDUI PASSIVI AL TERMINE DELL'ESERCIZIO 23 (9 + 15)	
	RESIDUI ALL'INIZIO DELL'ESERCIZIO	PAGATI	RIMASTI DA PAGARE	VARIAZIONI		TOTALI	PREVISIONI	PAGAMENTI	DIFFERENZE RISPETTO ALLE PREVISIONI			
				IN +	IN -				IN +	IN -		
CODICE	13	14	15 (16 - 14)	16 (14 + 15)	17 (16 - 13)	18 (13 - 16)	19	20	21 (20 - 19)	22 (19 - 20)		
1.04.003.0085												
I.C.S. 85	258,21	258,21	0,00	258,21	0,00	0,00	1.032,92	1.032,92	0,00	0,00		0,00
1.04.003.0089												
I.C.S. 88	0,00	0,00	0,00	0,00	0,00	0,00	1.859,25	1.211,93		125,32		125,32
1.04.003.0090												
I.C.S. 90	559,98	559,98	0,00	559,98	0,00	0,00	559,98	559,98	0,00	0,00		0,00
1.04.003.0094												
I.C.S. 94	0,00	0,00	0,00	0,00	0,00	0,00	258,23	258,23	0,00	0,00		0,00
1.04.003.2401												
I.C.S. 2401	0,00	0,00	0,00	0,00	0,00	0,00	500,00	0,00		500,00		500,00

Data Elaborazione 24-06-2003
Pagina 44
Parte A

RENDICONTO FINANZIARIO SPESE - ESERCIZIO 2002

CODICE	DESCRIZIONE	G E S T I O N E				D I				C O M P E T E N Z A			
		INIZIALI	P R E V I S I O N I		DEFINITIVE	PAGATE	RIMASTE	TOTALI	D I F F E R E N Z E				
			IN AUMENTO	IN DIMINUZIONE					IN +	IN -			
4	5 (7-4)	6 (4-7)	7 (4+5-6)	8	9 (10-8)	10 (8+9)	11 (10-7)	12 (7-10)					
1.04.003.2402	Riscaldamento relativo al progetto "IPIN"	0,00	774,69	0,00	774,69	0,00	258,23	0,00	258,23	516,46			
1.04.003.2403	Riscaldamento relativo al prog. "ECOPOM"	0,00	1.291,14	0,00	1.291,14	0,00	258,23	0,00	258,23	1.032,91			
1.04.003.2404	Riscaldamento relativo al prog. "Pomodoro Integrato Reg. Campania"	0,00	154,94	0,00	154,94	0,00	154,94	0,00	154,94	0,00			
1.04.003.2405	Riscaldamento relativo al prog. "Fertilizzazione Aziendale Reg. Campania"	0,00	413,17	0,00	413,17	0,00	413,17	0,00	413,17	0,00			
1.04.003.2406	Riscaldamento relativo al prog. "Patata Reg. Campania"	0,00	258,23	0,00	258,23	0,00	258,23	0,00	258,23	0,00			

Data Elaborazione 24-06-2003
Pagina 45
Parte A

RENDICONTO FINANZIARIO SPESE - ESERCIZIO 2002

CODICE	DESCRIZIONE	G E S T I O N E					D I				C O M P E T E N Z A		
		INIZIALI	P R E V I S I O N I		DEFINITIVE	PAGATE	RIMASTE DA PAGARE	TOTALI IMPEGNATI	D I F F E R E N Z E				
			IN AUMENTO	IN DIMINUZIONE					IN +	IN -			
4	5 (7-4)	6 (4-7)	7 (4+5-6)	8	9 (10-8)	10 (8+9)	11 (10-7)	12 (7-10)					
1.04.003.2408	Riscaldamento relativo al prog. "VALE"	0,00	4.106,00	0,00	4.106,00	885,80	714,20	1.600,00				2.506,00	
1.04.003.2410	Riscaldamento relativo al prog. "COMPOST-Reg.Campania"												
		0,00	900,00	0,00	900,00	0,00	0,00	0,00				900,00	
	Totale V.E. 3	63.411,12	10.424,17	25.557,28	48.278,01	25.951,85	12.170,88	38.122,73				10.155,28	
1.04.004	VOCE ECONOMICA 4 - Canoni vari (vigilanza notturna, pulizia locali, calcolatori elettronici, fotocopiatrici, ecc.)												
1.04.004.0000	VOCE ECONOMICA 4 - Canoni vari (vigilanza notturna, pulizia locali, calcolatori elettronici, fotocopiatrici, ecc.)	8.779,77	2.492,51	0,00	11.272,28	10.249,13	876,60	11.125,73				146,55	
1.04.004.0088	Canoni vari (vigilanza notturna,pulizia locali, calcol.elettron.,fotocop.ecc.) progetto "Canapa"												
		0,00	0,00	0,00	0,00	0,00	0,00	0,00				0,00	

Data Elaborazione 24-06-2003
Pagina 46
Parte A

RENDICONTO FINANZIARIO SPESE - ESERCIZIO 2002

CODICE	DESCRIZIONE	G E S T I O N E						C O M P E T E N Z A			
		P R E V I S I O N I		D I		S O M M E I M P E G N A T E		D I F F E R E N Z E R I S P E T T O A L L E P R E V I S I O N I		IN -	IN -
		INIZIALI	IN AUMENTO	IN DIMINUZIONE	DEFINITIVE	PAGATE	RIMASTE DA PAGARE	TOTALI IMPEGNATI	IN +		
4	5 (7-4)	6 (4-7)	7 (4+5-6)	8	9 (10-8)	10 (8+9)	11 (10-7)	12 (7-10)			
	Totale V.E. 4	8.779,77	2.492,51	0,00	11.272,28	10.249,13	876,60	11.125,73			146,55
1.04.005	VOCE ECONOMICA 5 - Assicurazione contro rischi: furto, incendi ed al tri										
1.04.005.0000	VOCE ECONOMICA 5 - Assicurazione contro rischi: furto, incendi ed al tri										
		17.404,60	1.940,38	404,33	18.940,65	18.262,49	0,00	18.262,49			678,16
1.04.005.0056	Assicurazione contro rischi: furto, incendi ed al tri "Gestione Aziende Agrarie"										
		2.324,06	250,00	0,00	2.574,06	2.574,06	0,00	2.574,06			0,00
	Totale V.E. 5	19.728,66	2.190,38	404,33	21.514,71	20.836,55	0,00	20.836,55			678,16
1.04.006	VOCE ECONOMICA 6 - Spese postali, telegrafiche, telefoniche, trasporti, spedizioni e svincoli										
1.04.006.0000	VOCE ECONOMICA 6 - Spese postali, telegrafiche, telefoniche, trasporti, spedizioni e svincoli										
		29.128,17	3.400,00	3.308,65	29.219,52	29.039,31	180,12	29.219,43			0,09

Data Elaborazione 24-06-2003
 Pagina 46
 Parte B

RENDICONTO FINANZIARIO SPESE - ESERCIZIO 2002

CAPITOLO CODICE	GESTIONE DEI RESIDUI PASSIVI				GESTIONE DI CASSA				TOTALE DEI RESIDUI PASSIVI AL TERMINE DELL'ESERCIZIO 23 (9 + 15)		
	RESIDUI ALL'INIZIO DELL'ESERCIZIO	PAGATI	RIMASTI DA PAGARE	TOTALI	VARIAZIONI		PREVISIONI	PAGAMENTI		DIFFERENZE RISPETTO ALLE PREVISIONI	
					IN +	IN -				IN +	IN -
13	14	15 (16 - 14)	16 (14 + 15)	17 (16 - 13)	18 (13 - 16)	19	20	21 (20 - 19)	22 (19 - 20)	23 (9 + 15)	
I.V.E. 4	1.308,58	1.259,20	0,00	1.259,20	0,00	48,88	12.580,85	13.508,83	1.072,02	876,50	
1.04.005											
1.04.005.0000											
I.C.S. 0	0,00	0,00	0,00	0,00	0,00	18.340,65	18.262,49	678,16	0,00	0,00	
1.04.005.0056											
I.C.S. 56	0,00	0,00	0,00	0,00	0,00	2.574,06	2.574,06	0,00	0,00	0,00	
I.V.F. 5	0,00	0,00	0,00	0,00	0,00	21.514,21	20.836,55	678,16	0,00	0,00	
1.04.006											
1.04.006.0000											
I.C.S. 0	3.933,08	3.803,95	0,00	3.803,95	129,13	33.152,60	32.843,26	309,34	180,12		

Data Elaborazione 24-06-2003
Pagina 47
Parte A

RENDICONTO FINANZIARIO SPESE - ESERCIZIO 2002

CODICE	DESCRIZIONE	G E S T I O N E					D I				C O M P E T E N Z A		
		INIZIALI	P R E V I S I O N I		DEFINITIVE	PAGATE	RIMASTE DA PAGARE	TOTALI IMPEGNATI	D I F F E R E N Z E R I S P E T T O A L L E P R E V I S I O N I				
			IN AUMENTO	IN DIMINUIZIONE					IN +	IN -			
4	5 (7-4)	6 (4-7)	7 (4+5-6)	8	9 (10-8)	10 (8+9)	11 (10-7)	12 (7-10)					
1.04.006.0005	Spese postali, telegraf., telefoniche, trasporti spedizioni e svincoli relativi al progetto "TISEN"	1.859,24	0,00	0,00	1.859,24	29,00	566,17				1.293,07		
1.04.006.0034	Spese postali, telegrafiche, telefoniche, trasporti, spedizioni e svincoli prog. "Risorse Genetiche"	0,00	232,81	232,81	0,00	0,00	0,00	0,00	0,00				
1.04.006.0046	Spese post., telegraf., telefon., trasport. orti, spediz. svincoli prog. "Identificazione Xanthomonas"	154,94	0,00	0,00	154,94	0,00	154,94				0,00		
1.04.006.0050	Spese post., telegraf., telef. trasporti, spedizioni e svincoli prog. "Biotec.Veget" Area 10 Diagnostici	20,66	0,00	0,00	20,66	0,00	0,00				20,66		

Data Elaborazione 24-06-2003
Pagina 47
Parte B

RENDICONTO FINANZIARIO SPESE - ESERCIZIO 2002

CAPITOL CODICE	GESTIONE DEI RESIDUI PASSIVI						GESTIONE DI CASSA				TOTALE DEI RESIDUI PASSIVI AL TERMINE DELL'ESERCIZIO 23 (9 + 15)		
	RESIDUI ALL'INIZIO DELL'ESERCIZIO 13	PAGATI 14	RIMASTI DA PAGARE 15 (16 - 14)	VARIAZIONI		TOTALI 16 (14 + 15)	PREVISIONI 19	PAGAMENTI 20	DIFFERENZE RISPETTO ALLE PREVISIONI				
				IN + 17 (16 - 13)	IN - 18 (13 - 16)				IN + 21 (20 - 19)	IN - 22 (19 - 20)			
1.04.006.0005													
I.C.S. 5	0.00	0.00	0.00	0.00	0.00	0.00	619.75	537.17				82.58	29.00
1.04.006.0034													
I.C.S. 34	0.00	0.00	0.00	0.00	0.00	0.00	0.00	0.00				0.00	0.00
1.04.006.0046													
I.C.S. 48	0.00	0.00	0.00	0.00	0.00	0.00	154.94	154.94				0.00	0.00
1.04.006.0050													
I.C.S. 50	0.00	0.00	0.00	0.00	0.00	0.00	20.66	0.00				20.66	0.00

Data Elaborazione 24-06-2003
Pagina 48
Parte A

RENDICONTO FINANZIARIO SPESE - ESERCIZIO 2002

CODICE	DESCRIZIONE	G E S T I O N E						D I				C O M P E T E N Z A						
		INIZIALI	P R E V I S I O N I		DEFINITIVE	PAGATE	RIMASTE	SOMME IMPEGNATE	RISPETTO ALLE PREVISIONI		IN +	IN -	IN +	IN -				
			IN AUMENTO	IN DIMINUZIONE					10 (8+9)	11 (10-7)					12 (7-10)			
4	5 (7-4)	6 (4-7)	7 (4+5-6)	8	9 (10-8)	10 (8+9)	11 (10-7)	12 (7-10)										
1.04.006.0052	Spese post. telegraf. telef. trasporti, spedizioni e svincoli prog. "Biotec.Veget" Area 4 stress biotic																	
		134,28	0,00	0,00	134,28	0,00	134,28	0,00	134,28	0,00	134,28	0,00						
1.04.006.0053	Spese post. telegraf. telef. trasporti, spedizioni svincoli progetto nazionale "Patata"																	
		4.688,42	0,00	0,00	4.688,42	391,52	3.455,93	391,52	3.455,93	391,52	3.847,45	840,97						
1.04.006.0055	Spese post. telegraf. telef. trasporti, spedizioni svincoli progetto "S.I.R. - Regione Marche"																	
		0,00	0,00	0,00	0,00	0,00	0,00	0,00	0,00	0,00	0,00	0,00						
1.04.006.0056	Spese post. telegraf. telef. trasporti, spedizioni svincoli "Gestione Aziende Agrarie"																	
		3.873,42	100,00	689,76	3.283,66	139,86	3.043,80	139,86	3.043,80	139,86	3.183,66	100,00						

Data Elaborazione 24-06-2003
 Pagina 48
 Parte B

RENDICONTO FINANZIARIO SPESE - ESERCIZIO 2002

CAPITOLO CODICE	GESTIONE DEI RESIDUI PASSIVI					GESTIONE DI CASSA					TOTALE DEI RESIDUI PASSIVI AL TERMINE DELL'ESERCIZIO 23 (9 + 15)	
	RESIDUI ALL'INIZIO DELL'ESERCIZIO 13	PAGATI 14	RIMASTI DA PAGARE 15 (16 - 14)	VARIAZIONI		TOTALI 16 (14 + 15)	PREVISIONI 19	PAGAMENTI 20	DIFFERENZE RISPETTO ALLE PREVISIONI			
				IN + 17 (16 - 13)	IN - 18 (13 - 16)				IN + 21 (20 + 19)	IN - 22 (19 + 20)		
1.04.006.0052												
I.C.S. 52	0.00	0.00	0.00	0.00	0.00	134.28	134.28	134.28	0.00	0.00	0.00	0.00
1.04.006.0053												
I.C.S. 53	464.01	464.01	0.00	0.00	464.01	4.481.03	3.319.94	3.319.94	561.09	561.09	381.52	381.52
1.04.006.0055												
I.C.S. 55	63.83	63.83	0.00	0.00	63.83	63.83	63.83	63.83	0.00	0.00	0.00	0.00
1.04.006.0056												
I.C.S. 56	53.34	53.34	0.00	0.00	53.34	3.137.00	3.097.14	3.097.14	239.86	239.86	133.86	133.86

Data Elaborazione 24-06-2003
Pagina 50
Parte A

RENDICONTO FINANZIARIO SPESE - ESERCIZIO 2002

CODICE	DESCRIZIONE	GESTIONE						DI				COMPETENZA			
		PREVISIONI		VARIAZIONI		DEFINITIVE	PAGATE	RIMASTE	TOTALI	RISPETTO ALLE		PREVISIONI			
		INIZIALI	IN AUMENTO	IN DIMINUIZIONE	IN +					IN -					
	4	5 (7-4)	6 (4-7)	7 (4+5-6)	8	9 (10-8)	10 (8+9)	11 (10-7)	12 (7-10)						
1.04.006.0082	Spese postali, telegraf., telef., traspo rd, spedizioni e svincoli prog. "Banca Germoplasma".		0,00	0,00	0,00	0,00	0,00	0,00	0,00						
		774,69	0,00	0,00	774,69	0,00	774,69	0,00	774,69				0,00		
1.04.006.0083	Spese postali, telegrafiche, telefoniche, trasporti e spedizioni "M.A.R.T.H.A."														
		258,23	0,00	0,00	258,23	0,00	258,23	0,00	258,23				0,00		
1.04.006.0085	Spese postali, telegraf., telefon., tra sporti, spediz. e svincoli prog. "Risorse genetiche-Univ. Napoli"														
		1.282,47	100,00	0,00	1.382,47	0,00	1.382,47	0,00	1.382,47				0,00		
1.04.006.0089	Spese postali, telegraf., telefon., tra sporti, spediz. e svincoli prog. EU-ENK6 CT2000-80130 "Bleatancio"														
		1.463,32	0,00	162,63	1.463,69	0,00	1.463,69	0,00	1.463,69				0,00		

Data Elaborazione 24-06-2003
 Pagina 50
 Parte B

RENDICONTO FINANZIARIO SPESE - ESERCIZIO 2002

CAPITOL CODICE	GESTIONE DEI RESIDUI PASSIVI				GESTIONE DI CASSA				TOTALE DEI RESIDUI PASSIVI AL TERMINE DELL'ESERCIZIO		
	RESIDUI ALL'INIZIO DELL'ESERCIZIO	PAGATI	RIMASTI DA PAGARE	TOTALI	VARIAZIONI		PREVISIONI	PAGAMENTI		DIFFERENZE RISPETTO ALLE PREVISIONI	
					IN +	IN -				IN +	IN -
	13	14	15 (16 - 14)	16 (14 + 15)	17 (16 - 13)	18 (13 - 16)	19	20	21 (20 - 19)	22 (19 - 20)	23 (9 + 15)
	2.103.74	2.103.74	0.00	2.103.74	0.00	0.00	2.103.74	2.103.74	0.00	0.00	0.00
1.04.006.0082											
	0.00	0.00	0.00	0.00	0.00	0.00	274.69	274.69	0.00	0.00	0.00
1.04.006.0083											
	0.00	0.00	0.00	0.00	0.00	0.00	258.21	258.21	0.00	0.00	0.00
1.04.006.0085											
	0.00	0.00	0.00	0.00	0.00	0.00	1.382.42	1.382.42	0.00	0.00	0.00
1.04.006.0089											
	0.00	0.00	0.00	0.00	0.00	0.00	1.463.69	1.463.69	0.00	0.00	0.00

Data Elaborazione 24-06-2003
 Pagina 51
 Parte A

RENDICONTO FINANZIARIO SPESE - ESERCIZIO 2002

CODICE	DESCRIZIONE	G E S T I O N E				D I				C O M P E T E N Z A					
		P R E V I S I O N I		V A R I A Z I O N I		D E F I N I T I V E		P A G A T E		R I M A S T E		T O T A L I		D I F F E R E N Z E	
		I N I Z I A L I		I N D I M I N U Z I O N E		I N A U M E N T O		I N D I M I N U Z I O N E		D A P A G A R E		I M P E G N A T I		R I S P E T T O A L L E	
		4	5 (7-4)	6 (4-7)	7 (4+5-6)	8	9 (10-8)	10 (8+9)	11 (10-7)	12 (7-10)					
1.04.006.0094	Spese postali, telegraf., telefoniche, trasporti, spedizioni e svincoli progetto "Crambe-CNIR"	258,23	0,00	0,00	258,23	0,00	258,23	0,00	258,23	0,00	258,23	0,00	0,00	0,00	
1.04.006.2401	Spese postali, telegraf., telefoniche, trasporti e svincoli contratto "ENDURA"	0,00	1.500,00	0,00	1.500,00	0,00	1.500,00	0,00	1.500,00	0,00	1.500,00	0,00	0,00	0,00	
1.04.006.2402	Spese post., telegraf., telef., trasporti, spedizioni e svincoli prog. "IPIM"	0,00	1.032,91	0,00	1.032,91	0,00	1.032,91	0,00	1.032,91	0,00	1.032,91	0,00	0,00	1.032,91	
1.04.006.2403	Spese postali, telegrafiche, telefoniche, trasporti, spedizioni e svincoli prog. "ECOPOM"	0,00	1.807,60	0,00	1.807,60	0,00	1.807,60	0,00	1.807,60	0,00	1.807,60	0,00	89,30	1.718,30	

Data Elaborazione 24-06-2003
Pagina 52
Parte A

RENDICONTO FINANZIARIO SPESE - ESERCIZIO 2002

CODICE	DESCRIZIONE	G E S T I O N E						C O M P E T E N Z A						
		INIZIALI	P R E V I S I O N I		DEFINITIVE	S O M M E I M P E G N A T E		D I F F E R E N Z E R I S P E T T O A L L E P R E V I S I O N I						
			V A R I A Z I O N I			P A G A T E	R I M A S T E D A P A G A R E	T O T A L I I M P E G N A T I	I N +	I N -				
			I N A U M E N T O	I N D I M I N U Z I O N E							7 (4+5-6)	8	9 (10-8)	10 (8+9)
4	5 (7-4)	6 (4-7)	7 (4+5-6)	8	9 (10-8)	10 (8+9)	11 (10-7)	12 (7-10)						
1.04.006.2404	Spese postali, telegrafiche, telefoniche, trasporti spedizioni e svincoli prog. "Pomodoro Integrato Reg. Campania"	0,00	361,52	0,00	361,52	151,92	0,00	151,92					209,60	
1.04.006.2405	Spese postali, telegrafiche, telefoniche, trasporti, spedizioni e svincoli prog. "Fertilizzazione Aziendale Reg. Campania"													
1.04.006.2406	Spese postali, telegrafiche, telefoniche, trasporti, spedizioni e svincoli prog. "Patata Reg. Campania"	0,00	723,04	0,00	723,04	700,31	0,00	700,31					22,73	
1.04.006.2408	Spese postali, telegrafiche, telefoniche trasporti spedizioni e svincoli prog. "VALE"	0,00	516,46	0,00	516,46	311,36	198,02	509,38					7,08	
		0,00	4.106,00	0,00	4.106,00	1.339,27	0,00	1.339,27					2.766,73	

Data Elaborazione 24-06-2003
Pagina 53
Parte A

RENDICONTO FINANZIARIO SPESE - ESERCIZIO 2002

CODICE	DESCRIZIONE	GESTIONE				DI				COMPETENZA		
		INIZIALI	PREVISIONI		DEFINITIVE	PAGATE	RIMASTE	TOTALI	DIFFERENZE			
			IN AUMENTO	IN DIMINUZIONE					IN +	IN -		
4	5 (7-4)	6 (4-7)	7 (4+5-6)	8	9 (10-8)	10 (8+9)	11 (10-7)	12 (7-10)				
1.04.006.2409	Spese postali, telegrafiche, telefoniche, trasporti, spedizioni e svincoli relative al prog. "TECNOALIMENTI-TRIUMPH"	0,00	500,00	0,00	500,00	0,00	500,00	0,00	0,00			
1.04.006.2410	Spese postali, telegrafiche, telefoniche, trasporti, spedizioni e svincoli prog. "COMPOST-Reg. Campania"	0,00	1.050,00	0,00	1.050,00	0,00	0,00	0,00	0,00			1.050,00
	Totale V.E. 6	49.279,51	15.430,34	5.449,72	59.260,13	49.121,01	976,24	50.097,25				9.162,88
1.04.007	VOCE ECONOMICA 7 - Spese per l'acquisto di pubblicazioni di frequente consultazione e uso ufficio											
1.04.007.0000	VOCE ECONOMICA 7 - Spese per l'acquisto di pubblicazioni di frequente consultazione e uso ufficio	529,63	130,00	40,00	1.019,63	1.005,15	0,00	1.005,15				14,48
	Totale V.E. 7	529,63	130,00	40,00	1.019,63	1.005,15	0,00	1.005,15				14,48

Data Elaborazione 24-06-2003
 Pagina 56
 Parte B

RENDICONTO FINANZIARIO SPESE - ESERCIZIO 2002

CAPITOLO CODICE	GESTIONE DEI RESIDUI PASSIVI				GESTIONE DI CASSA				TOTALE DEI RESIDUI PASSIVI AL TERMINE DELL'ESERCIZIO 23 (9 + 15)		
	RESIDUI ALL'INIZIO DELL'ESERCIZIO	PAGATI	RIMASTI DA PAGARE	TOTALI	VARIAZIONI		PREVISIONI	PAGAMENTI		DIFFERENZE RISPETTO ALLE PREVISIONI	
					IN +	IN -				IN +	IN -
13	14	15 (16 - 14)	16 (14 + 15)	17 (16 - 13)	18 (13 - 16)	19	20	21 (20 - 19)	22 (19 - 20)	23 (9 + 15)	
1.04.009											
1.04.009.0000											
I.C.S. 1	3.930,47	3.629,46	0,00	3.629,46	301,01	20.903,23	14.554,40	6.348,83	3.038,28		
1.04.009.0003											
I.C.S. 1	0,00	0,00	0,00	0,00	0,00	516,46	438,47	77,99	0,00		
1.04.009.0005											
I.C.S. 1	0,00	0,00	0,00	0,00	0,00	413,17	192,29	220,88	0,00		
1.04.009.0034											
I.C.S. 34	0,00	0,00	0,00	0,00	0,00	259,26	259,26	0,00	0,00		

Data Elaborazione 24-06-2003
Pagina 57
Parte A

RENDICONTO FINANZIARIO SPESE - ESERCIZIO 2002

CAPITOLO	DESCRIZIONE	GESTIONE					D I				C O M P E T E N Z A		
		INIZIALI	VARIAZIONI		DEFINITIVE	SOMME PAGATE	RIMASTE DA PAGARE	TOTALI	DIFFERENZE RISPETTO ALLE PREVISIONI				
			IN AUMENTO	IN DIMINUIZIONE					IN +	IN -			
CODICE		4	5 (7-4)	6 (4-7)	7 (4+5-6)	8	9 (10-8)	10 (8+9)	11 (10-7)	12 (7-10)			
1.04.009.0046	Spese per l'acquisto di materiale di consumo economato progetto "Identificazione Xanthomonas"		0,00	0,00	103,29	103,23	0,00	103,23				0,06	
1.04.009.0050	Spese per l'acquisto di materiale da consumo economato relativi prog. "Biotec.Veget" Area 10 Diagnost.												
		103,29	0,00	0,00	103,29	103,23	0,00	103,23				0,06	
1.04.009.0052	Spese per l'acquisto di materiale da consumo economato relat.prog. "Biotec.Veget" Area 4 stress biotic												
		361,52	0,00	0,00	361,52	0,00	0,00	0,00				361,52	
1.04.009.0053	Spese per l'acquisto di materiale di consumo economato relativo al progetto nazionale "Paista"												
		258,23	0,00	0,00	258,23	257,80	0,00	257,80				0,43	
		1.187,85	0,00	0,00	1.187,85	501,50	216,32	718,42				469,43	

Data Elaborazione 24-06-2003
 Pagina 57
 Parte B

RENDICONTO FINANZIARIO SPESE - ESERCIZIO 2002

CAPITOLO CODICE	GESTIONE DEI RESIDUI PASSIVI				GESTIONE DI CASSA				TOTALE DEI RESIDUI PASSIVI AL TERMINE DELL'ESERCIZIO		
	RESIDUI ALL'INIZIO DELL'ESERCIZIO	PAGATI	RIMASTI DA PAGARE	TOTALI	VARIAZIONI		PREVISIONI	PAGAMENTI		DIFFERENZE RISPETTO ALLE PREVISIONI	
					IN +	IN -				IN +	IN -
13	14	15 (16-14)	16 (14+15)	17 (16-13)	18 (13-16)	19	20	21 (20-19)	22 (19-20)	23 (9+15)	
1.04.009.0046											
I.C.S. 48	0.00	0.00	0.00	0.00	0.00	103.28	103.23	0.06		0.00	
1.04.009.0050											
I.C.S. 58	0.00	0.00	0.00	0.00	0.00	361.52	361.52	0.00	361.52	0.00	
1.04.009.0052											
I.C.S. 62	0.00	0.00	0.00	0.00	0.00	258.23	257.80	0.43		0.00	
1.04.009.0053											
I.C.S. 63	0.00	0.00	0.00	0.00	0.00	1.058.73	501.50	557.23		216.92	

Data Elaborazione 24-06-2003
Pagina 58
Parte A

RENDICONTO FINANZIARIO SPESE - ESERCIZIO 2002

CODICE	DESCRIZIONE	G E S T I O N E				D I			C O M P E T E N Z A			
		P R E V I S I O N I		V A R I A Z I O N I		DEFINITIVE	PAGATE	RIMASTE DA PAGARE	TOTALI IMPEGNATI	D I F F E R E N Z E R I S P E T T O A L L E P R E V I S I O N I		
		INIZIALI	IN AUMENTO	IN DIMINUIZIONE	IN +					IN -		
	4	5 (7 - 4)	6 (4 - 7)	7 (4 + 5 - 6)	8	9 (10 - 8)	10 (8 + 9)	11 (10 - 7)	12 (7 - 10)			
1.04.009.0055	Spese per l'acquisto di materiale di consumo economato relativo al progetto "S.I.R.- Regione Marche"	0,00	0,00	0,00	0,00	0,00	0,00	0,00	0,00			
1.04.009.0056	Spese per l'acquisto di materiale da consumo economato relativo alla "Gestione Aziende Agrarie"	258,23	0,00	124,48	133,75	133,75	0,00	133,75	0,00			
1.04.009.0068	Spese per l'acquisto di materiale di consumo economato relativo al progetto "Orticoltura"	0,00	0,00	0,00	0,00	0,00	0,00	0,00	0,00			
1.04.009.0071	Spese per l'acquisto di materiale di consumo economato relativo al progetto "Canapa"	1.098,10	0,00	0,00	1.098,10	886,30	152,11	1.038,41		59,69		

Data Elaborazione 24-06-2003
Pagina 58
Parte B

RENDICONTO FINANZIARIO SPESE - ESERCIZIO 2002

CAPITOLO CODICE	GESTIONE DEI RESIDUI PASSIVI				GESTIONE DI CASSA				TOTALE DEI RESIDUI PASSIVI AL TERMINE DELL'ESERCIZIO		
	RESIDUI ALL'INIZIO DELL'ESERCIZIO	PAGATI	RIMASTI DA PAGARE	TOTALI	VARIAZIONI		PREVISIONI	PAGAMENTI		DIFFERENZE RISPETTO ALLE PREVISIONI	
	13	14	15 (16 - 14)	18 (14 + 15)	IN + 17 (16 - 13)	IN - 18 (13 - 16)	19	20	IN + 21 (20 - 19)	IN - 22 (19 - 20)	23 (9 + 15)
1.04.009.0055											
I.C.S. 55	367,67	367,67	0,00	367,67	0,00	0,00	367,67	367,67	0,00	0,00	0,00
1.04.009.0056											
I.C.S. 56	0,00	0,00	0,00	0,00	0,00	0,00	133,75	133,75	0,00	0,00	0,00
1.04.009.0068											
I.C.S. 68	113,07	113,07	0,00	113,07	0,00	0,00	113,07	113,07	0,00	0,00	0,00
1.04.009.0071											
I.C.S. 71	129,59	129,59	0,00	129,59	0,00	0,00	1.227,69	1.015,89	211,80	211,80	152,11

Data Elaborazione 24-06-2003
Pagina 60
Parte A

RENDICONTO FINANZIARIO SPESE - ESERCIZIO 2002

CAPITOLO	GESTIONE D'I						COMPETENZA			
	DESCRIZIONE	PREVISIONI		DEFINITIVE	SOMME IMPEGNATE		DIFFERENZE RISPETTO ALLE PREVISIONI			
		INIZIALI	IN AUMENTO		IN DIMINUZIONE	PAGATE	RIMASTE DA PAGARE	TOTALI IMPEGNATI	IN +	IN -
CODICE	4	5 (7 - 4)	6 (4 - 7)	7 (4 + 5 - 6)	8	9 (10 - 8)	10 (8 + 9)	11 (10 - 7)	12 (7 - 10)	
1.04.009.0085	Spese per l'acquisto di materiale di consumo economato prog. "Risorse genetiche-Universita Napoli"	0,00	0,00	0,00	0,00	0,00	0,00	0,00		
		639,75	58,23	0,00	677,98	0,00	677,98	0,00		
1.04.009.0090	Spese per l'acquisto di materiale di consumo economato relativo al progetto "DICra/EU".	39,45	0,00	3,67	35,78	35,78	0,00	35,78	0,00	
1.04.009.2402	Spese per l'acquisto di materiale di consumo economato prog. "IPIH"	0,00	516,46	0,00	516,46	0,00	25,70	25,70	490,76	
1.04.009.2403	Spese per l'acquisto di materiale di consumo economato prog. "ECOPOM"	0,00	1.032,91	0,00	1.032,91	0,00	33,03	33,03	999,88	

Data Elaborazione 24-06-2003
 Pagina 60
 Parte B

RENDICONTO FINANZIARIO SPESE - ESERCIZIO 2002

CAPITOLO CODICE	GESTIONE DEI RESIDUI PASSIVI				GESTIONE DI CASSA				TOTALE DEI RESIDUI PASSIVI AL TERMINE DELL'ESERCIZIO		
	RESIDUI ALL'INIZIO DELL'ESERCIZIO	PAGATI	RIMASTI DA PAGARE	TOTALI	VARIAZIONI		PREVISIONI	PAGAMENTI		DIFFERENZE RISPETTO ALLE PREVISIONI	
					IN +	IN -				IN +	IN -
	13	14	15 (16 - 14)	16 (14 + 15)	17 (16 - 13)	18 (13 - 16)	19	20	21 (20 - 19)	22 (19 - 20)	23 (9 + 15)
I.C.S. 84	238.11	238.11	0.00	238.11	0.00		238.11	238.11	0.00		0.00
1.04.009.0085											
I.C.S. 85	0.00	0.00	0.00	0.00	0.00		677.98	677.98	0.00		0.00
1.04.009.0090											
I.C.S. 89	193.30	193.30	0.00	193.30	0.00		215.08	215.08	0.00		0.00
1.04.009.2402											
I.C.S. 2402	0.00	0.00	0.00	0.00	0.00		154.94	0.00		154.94	215.70
1.04.009.2403											
I.C.S. 2403	0.00	0.00	0.00	0.00	0.00		258.21	0.00		258.21	31.03

Data Elaborazione 24-06-2003
Pagina 61
Parte A

RENDICONTO FINANZIARIO SPESE - ESERCIZIO 2002

CODICE	DESCRIZIONE	G E S T I O N E				D I				C O M P E T E N Z A			
		P R E V I S I O N I		V A R I A Z I O N I		D E F I N I T I V E		P A G A T E		S O M M E I M P E G N A T E		D I F F E R E N Z E R I S P E T T O A L L E P R E V I S I O N I	
		INIZIALI	IN AUMENTO	IN DIMINUIZIONE	DEFINITIVE	PAGATE	RIMASTE DA PAGARE	TOTALI IMPEGNATI	IN +	IN -			
4	5 (7-4)	6 (4-7)	7 (4+5-6)	8	9 (10-8)	10 (8+9)	11 (10-7)	12 (7-10)					
1.04.009.2404	Spese per l'acquisto di materiale di consumo economato prog. "Pomodoro Integreto Reg. Campania"	0,00	103,29	0,00	103,29	0,00	103,29	0,00	103,29	0,00			
1.04.009.2405	Spese per l'acquisto di materiale di consumo economato prog. "Fertilizzazione Aziendale Reg. Campania"	0,00	413,17	0,00	413,17	208,44	125,47	333,91					79,26
1.04.009.2406	Spese per l'acquisto di materiale di consumo economato relativo al prog. "Patata Reg. Campania"	0,00	206,58	0,00	206,58	0,00	61,38	61,38					145,20
1.04.009.2408	Spese per l'acquisto di materiale di consumo economato prog. "VALE"	0,00	4.106,00	0,00	4.106,00	239,66	202,02	441,68					3.664,32

Data Elaborazione 24-06-2003
Pagina 63
Parte A

RENDICONTO FINANZIARIO SPESE - ESERCIZIO 2002

CODICE	DESCRIZIONE	G E S T I O N E				D I				C O M P E T E N Z A			
		P R E V I S I O N I		S O M M E I M P E G N A T E		P R E V I S I O N I		S O M M E I M P E G N A T E		D I F F E R E N Z E R I S P E T T O A L L E P R E V I S I O N I		D I F F E R E N Z E R I S P E T T O A L L E P R E V I S I O N I	
		INIZIALI	VARIAZIONI IN AUMENTO	IN DIMINUIZIONE	DEFINITIVE	PAGATE	RIMASTE DA PAGARE	TOTALI IMPEGNATI	IN +	IN -	IN +	IN -	
4	5 (7 - 4)	6 (4 - 7)	7 (4 + 5 - 6)	8	9 (10 - 8)	10 (8 + 9)	11 (10 - 7)	12 (7 - 10)					
1.04.010.0034	Spese per l'acquisto di materiale di consumo di carattere tecnico relative prog. "Risorse Genetiche"	16.437,51	3.759,81	0,00	22.197,32	7.396,75	0,00	7.396,75	14.800,57				
1.04.010.0046	Spese per l'acquisto di materiale di consumo di carattere tecnico prog. "Identificazione Xanthomonas"	0,00	4.028,36	1.000,00	3.028,36	0,00	2.319,66	2.319,66	708,70				
1.04.010.0047	Spese per l'acquisto di materiale di consumo di carattere tecnico prog. "DISTA-BO Biotecnologie Vegetali"	2.478,99	0,00	661,00	1.817,99	1.817,99	0,00	1.817,99	0,00				
1.04.010.0050	Spese per l'acquisto di materiale di consumo di carattere tecnico prog. "Biotec.Veget'Area 10 Diagnos"	0,00	315,19	0,00	315,19	315,19	0,00	315,19	0,00				
		4.131,66	0,00	0,00	4.131,66	0,00	0,00	4.131,66	0,00				4.131,66

Data Elaborazione 24-06-2003
Pagina 63
Parte B

RENDICONTO FINANZIARIO SPESE - ESERCIZIO 2002

CAPITOLO CODICE	GESTIONE DEI RESIDUI PASSIVI				GESTIONE DI CASSA				TOTALE DEI RESIDUI PASSIVI AL TERMINE DELL'ESERCIZIO 23 (9 + 15)		
	RESIDUI ALL'INIZIO DELL'ESERCIZIO	PAGATI	RIMASTI DA PAGARE	TOTALI	VARIAZIONI		PREVISIONI	DIFFERENZE RISPETTO ALLE PREVISIONI			
					IN + 17 (16 - 13)	IN - 18 (13 - 16)		IN + 21 (20 - 19)		IN - 22 (19 - 20)	
	13	14	15 (16 - 14)	16 (14 + 15)	17 (16 - 13)	18 (13 - 16)	19	20	21 (20 - 19)	22 (19 - 20)	23 (9 + 15)
I.C.S. 5	0.00	0.00	0.00	0.00	0.00	0.00	10.628.69	7.396.75	1.231.94		0.00
1.04.010.0034											
I.C.S. 34	208.71	581.66	0.00	581.66		127.05	3.737.07	581.66		3.155.41	2.319.66
1.04.010.0046											
I.C.S. 46	0.00	0.00	0.00	0.00	0.00		1.817.99	1.817.99		0.00	0.00
1.04.010.0047											
I.C.S. 47	0.00	0.00	0.00	0.00	0.00		315.19	315.19		0.00	0.00
1.04.010.0050											
I.C.S. 50	0.00	0.00	0.00	0.00	0.00		4.131.66	0.00		4.131.66	0.00

Data Elaborazione 24-06-2003
Pagina 64
Parte A

RENDICONTO FINANZIARIO SPESE - ESERCIZIO 2002

CAPITOLO	DESCRIZIONE	GESTIONE						DII				COMPETENZA			
		INIZIALI	PREVISIONI		DEFINITIVE	PAGATE	RIMASTE DA PAGARE	TOTALI IMPEGNATI	DIFFERENZE RISPETTO ALLE PREVISIONI		TOTALI IMPEGNATI	IN +	IN -	11 (10-7)	12 (7-10)
			IN AUMENTO	IN DIMINUIZIONE					8	9 (10-8)					
4	5 (7-4)	6 (4-7)	7 (4+5-6)	8	9 (10-8)	10 (6+9)	11 (10-7)	12 (7-10)							
1.04.010.0052	Spese per l'acquisto di materiale da consumo di carattere tecnico progr. "Biotech.Veget" Area 4 stress	4.131,66	0,00	0,00	4.131,66	0,00	4.131,66	0,00	4.131,66	0,00					
1.04.010.0053	Spese per l'acquisto di materiale di consumo di carattere tecnico progetto nazionale "Patata"	50.295,23	0,00	11.413,25	38.881,98	22.833,53	4.876,28	27.709,81	11.172,17						
1.04.010.0055	Spese per l'acquisto di materiale di consumo di carattere tecnico progetto "S.I.R. - Regione Marche"	0,00	0,00	0,00	0,00	0,00	0,00	0,00	0,00						
1.04.010.0056	Spese per l'acquisto di materiale di consumo di carattere tecnico "Gestione Aziende Agrarie"	34.447,68	6.850,00	0,00	41.297,68	39.762,41	1.318,51	41.080,92	216,76						

Data Elaborazione 24-06-2003
Pagina 64
Parte B

RENDICONTO FINANZIARIO SPESE - ESERCIZIO 2002

CAPITOLO CODICE	GESTIONE DEI RESIDUI PASSIVI				GESTIONE DI CASSA				TOTALE DEI RESIDUI PASSIVI AL TERMINE DELL'ESERCIZIO	
	RESIDUI ALL'INIZIO DELL'ESERCIZIO	PAGATI	RIMASTI DA PAGARE	VARIAZIONI		PREVISIONI	PAGAMENTI	DIFFERENZE RISPETTO ALLE PREVISIONI		
				IN +	IN -			IN +		IN -
13	14	15 (16-14)	16 (14+15)	17 (16-13)	18 (13-16)	19	20	21 (20-19)	22 (19-20)	23 (9+15)
1.04.010.0052										
I.C.S. 52	0.00	0.00	0.00	0.00	0.00	4.111.666	4.111.666	0.00	0.00	0.00
1.04.010.0053										
I.C.S. 53	7.636.07	7.601.84	0.00	7.601.84	12.23	34.296.07	30.437.37		4.358.70	4.876.28
1.04.010.0055										
I.C.S. 55	930.35	930.35	0.00	930.35	0.00	930.35	930.35	0.00	0.00	0.00
1.04.010.0056										
I.C.S. 56	2.720.14	2.701.00	0.00	2.701.00	69.14	44.067.82	42.463.41		1.604.41	1.318.51

Data Elaborazione 24-06-2003
Pagina 65
Parte A

RENDICONTO FINANZIARIO SPESE - ESERCIZIO 2002

CODICE	DESCRIZIONE	G E S T I O N E										C O M P E T E N Z A		
		P R E V I S I O N I		S O M M E I M P E G N A T E			D I F F E R E N Z E R I S P E T T O A L L E P R E V I S I O N I		S O M M E I M P E G N A T E			D I F F E R E N Z E R I S P E T T O A L L E P R E V I S I O N I		
		INIZIALI	V A R I A Z I O N I		DEFINITIVE	PAGATE	RIMASTE	TOTALI	IN +	IN -	RIMASTE	TOTALI	IN +	IN -
			IN AUMENTO	IN DIMINUZIONE										
4	5 (7-4)	6 (4-7)	7 (4+5-6)	8	9 (10-8)	10 (8+9)	11 (10-7)	12 (7-10)						
1.04.010.0068	Spese per l'acquisto di materiale di consumo di carattere tecnico progetto "Orticoltura"	0,00	0,00	0,00	0,00	0,00	0,00	0,00	0,00	0,00	0,00	0,00		
1.04.010.0071	Spese per l'acquisto di materiale di consumo di carattere tecnico progetto "Canapa"	20.104,09	0,00	15.625,66	4.478,43	3.827,68	86,55	3.914,23				564,20		
1.04.010.0073	Spese per l'acquisto di materiale di consumo di carattere tecnico contratto "INDENA"	7.746,85	0,00	2.000,00	5.746,85	939,13	686,85	1.625,98				4.120,87		
1.04.010.0075	Spese per l'acquisto di materiale di consumo di carattere tecnico prog. Regione Campania-Pomodoriglio	50,28	0,00	0,00	50,28	50,13	0,00	50,13				0,15		

Data Elaborazione 24-06-2003
 Pagina 65
 Parte B

RENDICONTO FINANZIARIO SPESE - ESERCIZIO 2002

CAPITOL CODICE	G E S T I O N E D E I R E S I D U I P A S S I V I				G E S T I O N E D I C A S S A				TOTALE DEI RESIDUI PASSIVI AL TERMINE DELL'ESERCIZIO 23 (9 + 15)		
	RESIDUI ALL'INIZIO DELL'ESERCIZIO	PAGATI	RIMASTI DA PAGARE	TOTALI	VARIAZIONI		PREVISIONI	PAGAMENTI		DIFFERENZE RISPETTO ALLE PREVISIONI	
					IN +	IN -				IN +	IN -
13	14	15 (18 - 14)	16 (14 + 15)	17 (16 - 13)	18 (13 - 18)	19	20	21 (20 - 19)	22 (19 - 20)	23 (9 + 15)	
1.04.010.0068											
I.C.S. 68	324,46	324,46	0,00	324,46	0,00	324,46	324,46	0,00	0,00	0,00	
1.04.010.0071											
I.C.S. 71	9.456,29	9.353,00	0,00	9.353,00	103,29	13.934,22	13.180,68	754,04	754,04	86,55	
1.04.010.0073											
I.C.S. 73	0,00	0,00	0,00	0,00	0,00	1.873,43	939,13	934,30	934,30	686,85	
1.04.010.0075											
I.C.S. 75	1.578,45	1.578,45	0,00	1.578,45	0,00	1.628,71	1.628,58	0,15	0,15	0,00	

Data Elaborazione 24-06-2003
Pagina 66
Parte A

RENDICONTO FINANZIARIO SPESE - ESERCIZIO 2002

CODICE	DESCRIZIONE	G E S T I O N E						D I				C O M P E T E N Z A							
		INIZIALI	P R E V I S I O N I		DEFINITIVE	PAGATE	RIMASTE DA PAGARE	TOTALI IMPEGNATI	IN +	IN -	11 (10 - 7)	12 (7 - 10)	0,00	0,00	0,00				
			IN AUMENTO	IN DIMINUZIONE												7 (4 + 5 - 6)	8	9 (10 - 8)	10 (8 + 9)
1.04.010.0076	Spese per l'acquisto di materiale da consumo di carattere tecnico "Registro Variabile Italiano"	258,23	712,93	0,00	971,16	246,52	724,64	971,16	0,00	0,00	0,00	0,00	0,00	0,00					
1.04.010.0077	Spese per l'acquisto di materiale da consumo di carattere tecnico relativo al programma "PANDA"	0,00	0,00	0,00	0,00	0,00	0,00	0,00	0,00	0,00	0,00	0,00	0,00	0,00					
1.04.010.0078	Spese per l'acquisto di materiali di consumo di carattere tecnico Progetto POM-BS30-Fregola	0,00	0,00	0,00	0,00	0,00	0,00	0,00	0,00	0,00	0,00	0,00	0,00	0,00					
1.04.010.0081	Spese per l'acquisto di materiale di consumo di carattere tecnico rel. al prog. "Barbabettois"	5.748,95	0,00	0,00	5.748,95	5.742,83	0,00	5.742,83	0,00	0,00	0,00	5.742,83	0,00	6,12					

Data Elaborazione 24-06-2003
Pagina 66
Parte B

RENDICONTO FINANZIARIO SPESE - ESERCIZIO 2002

CAPITOLO CODICE	GESTIONE DEI RESIDUI PASSIVI				GESTIONE DI CASSA				TOTALE DEI RESIDUI PASSIVI AL TERMINE DELL'ESERCIZIO 23 (9 + 15)			
	RESIDUI ALL'INIZIO DELL'ESERCIZIO 13	PAGATI 14	RIMASTI DA PAGARE		TOTALI 16 (14 + 15)	VARIAZIONI		PREVISIONI 19		PAGAMENTI 20	DIFFERENZE RISPETTO ALLE PREVISIONI	
			15 (16 - 14)	16 (16 - 14)		IN + 17 (16 - 13)	IN - 18 (13 - 16)				IN + 21 (20 - 19)	IN - 22 (19 - 20)
1.04.010.0076												
I.C.S. 76	2.927,43	2.927,43	0,00	0,00	2.927,43	0,00	0,00	3.898,59	3.173,95	724,64	724,64	724,64
1.04.010.0077												
I.C.S. 77	0,00	0,00	0,00	0,00	0,00	0,00	0,00	0,00	0,00	0,00	0,00	0,00
1.04.010.0078												
I.C.S. 78	0,00	0,00	0,00	0,00	0,00	0,00	0,00	0,00	0,00	0,00	0,00	0,00
1.04.010.0081												
I.C.S. 81	2.461,12	2.461,12	0,00	0,00	2.461,12	0,00	0,00	8.210,13	8.204,00	6,13	6,13	0,00

Data Elaborazione 24-06-2003
 Pagina 68
 Parte B

RENDICONTO FINANZIARIO SPESE - ESERCIZIO 2002

CAPITOLO CODICE	GESTIONE DEI RESIDUI PASSIVI				GESTIONE DI CASSA				TOTALE DEI RESIDUI PASSIVI AL TERMINE DELL'ESERCIZIO	
	RESIDUI ALL'INIZIO DELL'ESERCIZIO	PAGATI	RIMASTI DA PAGARE	VARIAZIONI		PREVISIONI	PAGAMENTI	DIFFERENZE RISPETTO ALLE PREVISIONI		
				IN +	IN -			IN +		IN -
13	14	15 (16 - 14)	17 (16 - 13)	18 (13 - 16)	19	20	21 (20 - 19)	22 (19 - 20)	23 (9 + 15)	
I.C.S. 2401	0.00	0.00	0.00	0.00	5.038.01	1.255.59		3.282.32	1.923.59	
1.04.010.2401										
I.C.S. 2402	0.00	0.00	0.00	0.00	7.700.00	3.249.14		4.450.86	1.172.16	
1.04.010.2402										
I.C.S. 2403	0.00	0.00	0.00	0.00	1.032.91	153.01		879.90	249.54	
1.04.010.2403										
I.C.S. 2404	0.00	0.00	0.00	0.00	1.032.91	330.15		702.76	681.18	
1.04.010.2404										
I.C.S. 2404	0.00	0.00	0.00	0.00	1.998.74	915.32		1.083.62	976.21	

Data Elaborazione 24-06-2003
Pagina 69
Parte A

RENDICONTO FINANZIARIO SPESE - ESERCIZIO 2002

CODICE	DESCRIZIONE	G E S T I O N E						C O M P E T E N Z A			
		INIZIALI 4	P R E V I S I O N I		DEFINITIVE 7 (4+5-6)	S O M M E I M P E G N A T E		D I F F E R E N Z E R I S P E T T O A L L E P R E V I S I O N I			
			V A R I A Z I O N I			P A G A T E 8	R I M A S T E D A P A G A R E 9 (10-8)	T O T A L I I M P E G N A T I 10 (8+9)	I N + 11 (10-7)	I N - 12 (7-10)	
			IN AUMENTO 5 (7-4)	IN DIMINUZIONE 6 (4-7)							P A G A T E 8
1.04.010.2405	Spese per l'acquisto di materiale di consumo di carattere tecnico prog. "Fertilizzazione Aziendale Reg. Campania"	0,00	3.356,97	2.250,00	1.106,97	244,02	509,43	752,45			354,52
1.04.010.2406	Spese per l'acquisto di materiale di consumo di carattere tecnico prog. "Palata Reg. Campania"	0,00	5.009,63	0,00	5.009,63	1.623,03	1.901,96	3.524,99			1.484,64
1.04.010.2407	Spese per l'acquisto di materiale di consumo di carattere tecnico prog. "Pianta blocchi CRPV"	0,00	6.742,42	0,00	6.742,42	4.113,48	2.620,32	6.733,80			8,62
1.04.010.2408	Spese per l'acquisto di materiale di consumo di carattere tecnico prog. "VALE"	0,00	31.968,68	0,00	31.968,68	9.373,66	839,04	10.212,72			21.755,96

Data Elaborazione 24-06-2003
Pagina 69
Parte B

RENDICONTO FINANZIARIO SPESE - ESERCIZIO 2002

CAPITOLO	GESTIONE DEI RESIDUI PASSIVI				GESTIONE DI CASSA				TOTALE DEI RESIDUI PASSIVI AL TERMINE DELL'ESERCIZIO 23 (9 + 15)
	RESIDUI ALL'INIZIO DELL'ESERCIZIO	PAGATI	RIMASTI DA PAGARE	TOTALI	VARIAZIONI	PREVISIONI	PAGAMENTI	DIFFERENZE RISPETTO ALLE PREVISIONI	
CODICE	13	14	15 (16 - 14)	16 (14 + 15)	IN + 17 (16 - 13)	IN - 18 (13 - 16)	20	IN + 21 (20 - 19)	IN - 22 (19 - 20)
1.04.010.2405									
I.C.S. 2405	0.00	0.00	0.00	0.00	0.00	0.00	244.02		362.95
1.04.010.2408									
I.C.S. 2408	0.00	0.00	0.00	0.00	0.00	0.00	1.623.01		3.386.60
1.04.010.2407									
I.C.S. 2407	0.00	0.00	0.00	0.00	0.00	0.00	4.113.48		2.628.94
1.04.010.2408									
I.C.S. 2408	0.00	0.00	0.00	0.00	0.00	0.00	9.373.68		585.00

Data Elaborazione 24-06-2003
Pagina 70
Parte A

RENDICONTO FINANZIARIO SPESE - ESERCIZIO 2002

CODICE	DESCRIZIONE	GESTIONE				DI				COMPETENZA			
		PREVISIONI		VARIAZIONI		DEFINITIVE		SOMME IMPEGNATE		RISPETTO ALLE PREVISIONI		DIFFERENZE	
		INIZIALI	IN AUMENTO	IN DIMINUIZIONE	IN AUMENTO	IN DIMINUIZIONE	PAGATE	RIMASTE DA PAGARE	TOTALI IMPEGNATI	IN +	IN -	IN +	IN -
4	5 (7-4)	6 (4-7)	7 (4+5-6)	8	9 (10-8)	10 (8+9)	11 (10-7)	12 (7-10)					
1.04.010.2409	Spese per l'acquisto di materiale di consumo di carattere tecnico prog. "TECNOALIMENTI-TRIUMPH"	0,00	19.244,00	0,00	19.244,00	215,05	1.308,88	1.523,93					17.720,07
1.04.010.2410	Spese per l'acquisto di materiale di consumo di carattere tecnico relativo al prog. "COMPOST-Reg.Campania"												
		0,00	13.750,00	0,00	13.750,00	0,00	0,00	0,00					13.750,00
	Totale V.E. 10	191.050,54	123.665,89	39.926,40	274.790,03	133.283,52	33.635,52	166.919,04					107.870,99
1.04.011	VOCE ECONOMICA 11 - Esercizio, manut. riparaz. e noleggio mezzi di trasporto, macchine agricole, ecc.												
1.04.011.0000	VOCE ECONOMICA 11 - Esercizio, manut. riparaz. e noleggio mezzi di trasporto, macchine agricole, ecc.	17.559,54	17.782,27	0,00	35.341,81	17.330,89	17.565,77	34.896,66					445,15

Data Elaborazione 24-06-2003
 Pagina 70
 Parte B

RENDICONTO FINANZIARIO SPESE - ESERCIZIO 2002

CAPITOLO CODICE	GESTIONE DEI RESIDUI PASSIVI				GESTIONE DI CASSA				TOTALE DEI RESIDUI PASSIVI AL TERMINE DELL'ESERCIZIO	
	RESIDUI ALL'INIZIO DELL'ESERCIZIO	PAGATI	RIMASTI DA PAGARE	TOTALI	VARIAZIONI		DIFFERENZE RISPETTO ALLE PREVISIONI			
					IN +	IN -	IN +	IN -		
13	14	15 (16-14)	16 (14+15)	17 (16-13)	18 (13-16)	19	20	21 (20-19)	22 (19-20)	23 (9+15)
1.04.010.2409										
I.C.S. 2409	0.00	0.00	0.00	0.00	0.00	9.244.00	215.05	9.028.95	1.308.88	
1.04.010.2410										
I.C.S. 2410	0.00	0.00	0.00	0.00	0.00	0.00	0.00	0.00	0.00	
I.V.F. 40	55.219.41	55.219.42	0.00	55.238.40	500.94	253.481.23	188.521.99	64.963.74	31.515.50	
1.04.011										
1.04.011.0000										
I.C.S. 0	8.382.08	8.123.85	0.00	8.123.85	258.23	43.723.90	25.454.74	18.269.16	17.565.77	

Data Elaborazione 24-06-2003
Pagina 72
Parte A

RENDICONTO FINANZIARIO SPESE - ESERCIZIO 2002

CODICE	DESCRIZIONE	G E S T I O N E					C O M P E T E N Z A					
		P R E V I S I O N I		S O M M E I M P E G N A T E			R I S P E T T O A L L E P R E V I S I O N I		D I F F E R E N Z E			
		INIZIALI	IN AUMENTO	IN DIMINUIZIONE	DEFINITIVE	PAGATE	RIMASTE DA PAGARE	TOTALI IMPEGNATI	IN +	IN -	IN +	IN -
4	5 (7 - 4)	6 (4 - 7)	7 (4 + 5 - 6)	8	9 (10 - 8)	10 (8 + 9)	11 (10 - 7)	12 (7 - 10)				
1.04.011.0071	Esercizio, manut. riparaz. e noleggio mezzi di trasporto, ecc. progetto "Canapa"	0,00	0,00	0,00	0,00	0,00	0,00	0,00	0,00			
1.04.011.0075	Esercizio, manut. riparaz. e noleg. mezzi di traspo. mach. agric. ecc. prog. Regione Campania-Pomodorigio	1.982,37	0,00	0,00	1.982,37	1.982,37	0,00	1.982,37	0,00			0,00
1.04.011.0076	Esercizio, manut. riparaz. e noleggio mezzi di trasporto, ecc. "Registro Vartetale Italiano"	24,27	0,00	0,00	24,27	24,26	0,00	24,26	0,00		24,26	0,01
1.04.011.0081	Esercizio, manut. riparaz. e noleggio mezzi di trasporto, ecc. progetto "Barbabetola"	774,69	6.100,00	5.000,00	1.874,69	343,83	1.530,86	1.874,69	0,00		1.874,69	0,00
		0,00	1.668,44	0,00	1.668,44	1.668,44	0,00	1.668,44	0,00		1.668,44	0,00

Data Elaborazione 24-06-2003
 Pagina 72
 Parte B

RENDICONTO FINANZIARIO SPESE - ESERCIZIO 2002

CAPITOLO CODICE	GESTIONE DEI RESIDUI PASSIVI				GESTIONE DI CASSA				TOTALE DEI RESIDUI PASSIVI AL TERMINE DELL'ESERCIZIO 23 (9 + 15)		
	RESIDUI ALL'INIZIO DELL'ESERCIZIO	PAGATI	RIMASTI DA PAGARE	TOTALI	VARIAZIONI		PREVISIONI	PAGAMENTI		DIFFERENZE RISPETTO ALLE PREVISIONI	
					IN +	IN -				IN +	IN -
13	14	15 (16 - 14)	16 (14 + 15)	17 (16 - 13)	18 (13 - 16)	19	20	21 (20 - 19)	22 (19 - 20)		
I.C.S. 00	795,13	795,13	0,00	795,13	0,00	795,13	795,13	0,00	0,00	0,00	
1.04.011.0071											
I.C.S. 71	1.851,54	1.851,54	0,00	1.851,54	0,00	1.833,92	1.833,91	0,00	0,01	0,00	
1.04.011.0075											
I.C.S. 78	45,97	45,97	0,00	45,97	0,00	70,24	70,23	0,00	0,01	0,00	
1.04.011.0076											
I.C.S. 78	4.487,56	4.487,56	0,00	4.487,56	0,00	6.362,24	4.831,13	0,00	1.530,85	1.530,86	
1.04.011.0081											
I.C.S. 81	3.632,10	3.632,10	0,00	3.632,10	0,00	5.300,54	5.300,54	0,00	0,00	0,00	

Data Elaborazione 24-06-2003
Pagina 73
Parte A

RENDICONTO FINANZIARIO SPESE - ESERCIZIO 2002

CAPITOLO	DESCRIZIONE	GESTIONE				DI				COMPETENZA		
		INIZIALI	PREVISIONI		DEFINITIVE	SOMME IMPEGNATE		RIMASTE DA PAGARE	TOTALI IMPEGNATI	DIFFERENZE RISPETTO ALLE PREVISIONI		
			IN AUMENTO	IN DIMINUIZIONE		PAGATE	IMPEGNATE			IN +	IN -	
CODICE		4	5 (7-4)	6 (4-7)	7 (4+5-6)	8	9 (10-8)	10 (8+9)	11 (10-7)	12 (7-10)		
1.04.011.0085	Eserciz. manut. riparaz., e noleg. mezzi di trasport. mac. agricole "Risorsa geneticalche-Univ. Napoli"											
		732,85	0,00	0,00	732,85	732,85	0,00	732,85	0,00			
1.04.011.2402	Esercizio manutenzione, riparazione e noleggio mezzi di trasporto, macchine agricole, ecc. prog. "IPIM"											
		0,00	1.032,91	0,00	1.032,91	150,00	80,45	230,45		802,46		
1.04.011.2403	Esercizio manutenzione, riparazione e noleggio mezzi di trasporto, macchine agricole, ecc. prog. "ECOPOM"											
		0,00	1.032,91	0,00	1.032,91	150,00	80,45	230,45		802,46		
1.04.011.2404	Esercizio, manutenzione, riparazione e noleggio mezzi di trasporto, ecc. prog. "Pomodoro Integrato Reg. Campania"											
		0,00	516,46	0,00	516,46	358,69	46,00	404,69		111,77		

Data Elaborazione 24-06-2003
 Pagina 73
 Parte B

RENDICONTO FINANZIARIO SPESE - ESERCIZIO 2002

CAPITOLI CODICE	GESTIONE DEI RESIDUI PASSIVI				GESTIONE DI CASSA				TOTALE DEI RESIDUI PASSIVI AL TERMINE DELL'ESERCIZIO 23 (9 + 15)		
	RESIDUI ALL'INIZIO DELL'ESERCIZIO	PAGATI	RIMASTI DA PAGARE	TOTALI	VARIAZIONI		PREVISIONI	PAGAMENTI		DIFFERENZE RISPETTO ALLE PREVISIONI	
					IN +	IN -				IN +	IN -
	13	14	15 (16 - 14)	16 (14 + 15)	17 (16 - 13)	18 (13 - 16)	19	20	21 (20 - 19)	22 (19 - 20)	23 (9 + 15)
1.04.011.0085											
I.C.S. 2602	41,84	41,84	0,00	41,84	0,00	0,00	774,52	774,69	0,00	0,00	0,00
1.04.011.2402											
I.C.S. 2402	0,00	0,00	0,00	0,00	0,00	0,00	361,52	150,00	150,00	211,52	80,45
1.04.011.2403											
I.C.S. 2403	0,00	0,00	0,00	0,00	0,00	0,00	309,87	150,00	150,00	159,87	80,45
1.04.011.2404											
I.C.S. 2404	0,00	0,00	0,00	0,00	0,00	0,00	516,46	358,69	157,77	157,77	46,00

Data Elaborazione 24-06-2003
Pagina 74
Parte A

RENDICONTO FINANZIARIO SPESE - ESERCIZIO 2002

CODICE	DESCRIZIONE	G E S T I O N E					D I				C O M P E T E N Z A		
		INIZIALI	P R E V I S I O N I		DEFINITIVE	PAGATE	RIMASTE DA PAGARE	TOTALI IMPEGNATI	D I F F E R E N Z E R I S P E T T O A L L E P R E V I S I O N I				
			IN AUMENTO	IN DIMINUZIONE					IN +	IN -			
4	5 (7-4)	6 (4-7)	7 (4+5-6)	8	9 (10-8)	10 (8+9)	11 (10-7)	12 (7-10)					
1.04.011.2405	Esercizio, manutenzione, riparazione e noleggio mezzi di trasporto, ecc. prog. "Fertilizzazione Aziendale Reg. Campania"	0,00	774,69	250,00	524,69	416,69	46,00	462,69				62,00	
1.04.011.2406	Esercizio, manutenzione riparazione e noleggio mezzi di trasporto, ecc. prog. "Palata Reg. Campania"	0,00	774,69	0,00	774,69	655,31	46,50	703,81				70,88	
1.04.011.2408	Esercizio, manutenzione, riparazione e noleggio mezzi di trasporto, mecc.agricole ecc., prog. "VALE"	0,00	1.000,00	0,00	1.000,00	0,00	0,00	0,00				1.000,00	
1.04.011.2409	Esercizio, manutenzione, riparazione e noleggio mezzi di trasporto, macchine agricole prog. "TECNOALIMENTI-TRIUMPH"	0,00	1.020,00	0,00	1.020,00	1.018,99	0,00	1.018,99				1,01	

Data Elaborazione 24-06-2003
Pagina 74
Parte B

RENDICONTO FINANZIARIO SPESE - ESERCIZIO 2002

CAPITOL CODICE	GESTIONE DEI RESIDUI PASSIVI				GESTIONE DI CASSA				TOTALE DEI RESIDUI PASSIVI AL TERMINE DELL'ESERCIZIO 23 (9 + 15)	
	RESIDUI ALL'INIZIO DELL'ESERCIZIO 13	PAGATI 14	RIMASTI DA PAGARE 15 (16 - 14)	VARIAZIONI		PREVISIONI 19	PAGAMENTI 20	DIFFERENZE RISPETTO ALLE PREVISIONI		
				TOTALI 16 (14 + 15)	IN + 17 (16 - 13)			IN - 18 (13 - 16)		IN + 21 (20 - 19)
1.04.011.2405	0,00	0,00	0,00	0,00	0,00	19	20	21 (20 - 19)	22 (19 - 20)	23 (9 + 15)
I.C.S. 2405	0,00	0,00	0,00	0,00	0,00	524,53	415,53	108,00	108,00	46,00
1.04.011.2406	0,00	0,00	0,00	0,00	0,00	774,53	655,31	119,38	119,38	48,50
I.C.S. 2406	0,00	0,00	0,00	0,00	0,00	500,00	0,00	500,00	500,00	0,00
1.04.011.2409	0,00	0,00	0,00	0,00	0,00	1.020,00	1.018,99	1,01	1,01	0,00
I.C.S. 2409	0,00	0,00	0,00	0,00	0,00	1.020,00	1.018,99	1,01	1,01	0,00

Data Elaborazione 24-06-2003
Pagina 75
Parte A

RENDICONTO FINANZIARIO SPESE - ESERCIZIO 2002

CODICE	DESCRIZIONE	G E S T I O N E				D I				C O M P E T E N Z A			
		P R E V I S I O N I		V A R I A Z I O N I		P A G A T E		R I M A S T E		T O T A L I		D I F F E R E N Z E	
		INIZIALI	IN AUMENTO	IN DIMINUZIONE	DEFINITIVE	PAGATE	DA PAGARE	IMPEGNATI	IN +	IN -	IN +	IN -	
4	5 (7-4)	6 (4-7)	7 (4+5-6)	8	9 (10-8)	10 (8+9)	11 (10-7)	12 (7-10)					
1.04.011.2410	Esercizio, manutenzione, riparazione e noleggio mezzi di trasporto, macchine agricole, ecc. prog. "COMPOST-Reg. Campania"	0,00	3.250,00	0,00	3.250,00	0,00	0,00	0,00	0,00	0,00	0,00	3.250,00	
	Totale V.E. 11	74.423,71	39.052,37	5.250,00	108.226,08	65.745,19	29.157,02	94.902,21				13.323,87	
1.04.012	VOCE ECONOMICA 12 - Manutenzione, riparazione mobili, macchine d'uffi cio, attrezzature tecniche, calcolatori ecc.												
1.04.012.0000	VOCE ECONOMICA 12 - Manutenzione, riparazione mobili, macchine d'uffi cio, attrezzature tecniche, calcolatori ecc.	14.977,25	3.700,00	7.148,75	11.528,50	6.083,63	4.622,54	10.706,17				822,33	
1.04.012.0003	Manutenzione, riparazione mobili, macchine ufficio, attrezzature tecniche, ecc. prog. "SIPEA"	1.549,37	0,00	0,00	1.549,37	0,00	0,00	0,00				1.549,37	

Data Elaborazione 24-06-2003
 Pagina 75
 Parte B

RENDICONTO FINANZIARIO SPESE - ESERCIZIO 2002

CAPITOLO CODICE	GESTIONE DEI RESIDUI PASSIVI				GESTIONE DI CASSA				TOTALE DEI RESIDUI PASSIVI AL TERMINE DELL'ESERCIZIO 23 (9 + 15)			
	RESIDUI ALL'INIZIO DELL'ESERCIZIO 13	PAGATI 14	RIMASTI DA PAGARE 15 (16 - 14)		TOTALI 16 (14 + 15)	VARIAZIONI		PREVISIONI 19		PAGAMENTI 20	DIFFERENZE RISPETTO ALLE PREVISIONI	
			IN + 17 (16 - 13)	IN - 18 (13 - 16)		IN + 21 (20 - 19)	IN - 22 (19 - 20)					
1.04.011.2410												
I.C.S.2MIR	0.00	0.00	0.00	0.00	0.00	0.00	0.00	0.00	0.00	0.00	0.00	0.00
I.V.FE.11	39.478.59	39.220.35	0.00	39.220.35	258.24		136.698.49	1.04.965.54		31.732.95		29.157.02
1.04.012												
1.04.012.0000												
I.C.S.0	7.767.18	7.536.16	0.00	7.534.16	231.02		19.295.69	13.617.79		5.627.90		4.622.54
1.04.012.0003												
I.C.S.1	0.00	0.00	0.00	0.00	0.00		516.46	0.00		516.46		0.00

Data Elaborazione 24-06-2003
Pagina 76
Parte A

RENDICONTO FINANZIARIO SPESE - ESERCIZIO 2002

CODICE	DESCRIZIONE	G E S T I O N E				D I				C O M P E T E N Z A			
		P R E V I S I O N I		S O M M E I M P E G N A T E		D E F I N I T I V E		S O M M E I M P E G N A T E		D I F F E R E N Z E R I S P E T T O A L L E P R E V I S I O N I		IN-	
		INIZIALI	IN AUMENTO	IN DIMINUZIONE	DEFINITIVE	PAGATE	RIMASTE DA PAGARE	TOTALI IMPEGNATI	IN +	IN -			
4	5 (7-4)	6 (4-7)	7 (4+5-6)	8	9 (10-8)	10 (8+9)	11 (10-7)	12 (7-10)					
1.04.012.0005	Manutenzione, riparazione mobili, macchine d'ufficio, attrezzature tecniche ecc. progetto "TISEN"	13.841,05	0,00	0,00	13.841,05	497,71	1.625,32	2.123,03				11.718,02	
1.04.012.0046	Manutenzione, riparazione mobili, macchine uff. attrezzature tecniche calcolatori ecc. prog. "Identificazione Xanthomonas"	0,00	79,15	0,00	79,15	79,15	0,00	79,15	0,00				
1.04.012.0053	Manutenzione, riparaz. mobili, macchine ufficio, attrezz. tecniche, ecc. progetto Nazionale "Palatia"	10.086,32	7.080,00	0,00	17.166,32	13.762,68	2.758,75	16.521,43				644,89	
1.04.012.0055	Manut. riparaz. mobili, macchine ufficio, attrezz. tecniche, calcolatori ecc. "S.I.R.-Regione Marche"	0,00	0,00	0,00	0,00	0,00	0,00	0,00	0,00			0,00	

Data Elaborazione 24-06-2003
 Pagina 76
 Parte B

RENDICONTO FINANZIARIO SPESE - ESERCIZIO 2002

CAPITOL CODICE	GESTIONE DEI RESIDUI PASSIVI				GESTIONE DI CASSA				TOTALE DEI RESIDUI PASSIVI AL TERMINE DELL'ESERCIZIO 23 (9 + 15)			
	RESIDUI ALL'INIZIO DELL'ESERCIZIO	PAGATI	RIMASTI DA PAGARE		TOTALI	VARIAZIONI		PREVISIONI		PAGAMENTI	DIFFERENZE RISPETTO ALLE PREVISIONI	
			13	14		15 (16 - 14)	16 (14 + 15)				IN +	IN -
1.04.012.0005	0.00	0.00	0.00	0.00	16 (14 + 15)	17 (16 - 13)	18 (13 - 16)	19	20	21 (20 - 19)	22 (19 - 20)	
I.C.S.5	0.00	0.00	0.00	0.00	0.00	0.00	0.00	5.216,21	497,71	4.718,50	1.625,32	
1.04.012.0046												
I.C.S.46	0.00	0.00	0.00	0.00	0.00	0.00	0.00	79,15	79,15	0.00	0.00	
1.04.012.0053												
I.C.S.53	3.767,64	3.767,64	0.00	3.767,64	0.00	0.00	0.00	17.060,53	17.530,32	469,79	2.758,75	
1.04.012.0055												
I.C.S.55	433,41	433,41	0.00	433,41	0.00	0.00	0.00	433,41	433,41	0.00	0.00	

Data Elaborazione 24-06-2003
Pagina 77
Parte A

RENDICONTO FINANZIARIO SPESE - ESERCIZIO 2002

CAPITOLO	DESCRIZIONE	GESTIONE						DI				COMPETENZA		
		INIZIALI	PREVISIONI		DEFINITIVE	PAGATE	RIMASTE	TOTALI	RISPETTO ALLE PREVISIONI		IN -			
			IN AUMENTO	IN DIMINUZIONE					IN +	IN -				
CODICE		4	5 (7-4)	6 (4-7)	7 (4+5-6)	8	9 (10-8)	10 (8+9)	11 (10-7)	12 (7-10)				
1.04.012.0071	Manutenzione, riparaz. mobili, macchine ufficio, attrez. tecniche, ecc. prog. "Canapa"	2.585,55	1.459,46	0,00	4.045,01	1.341,80	2.631,21	3.973,01				72,00		
1.04.012.0073	Manutenzione, riparaz. mobili, macchine ufficio, attrezzature tecniche, ecc. contratto "INDENA"													
1.04.012.0075	Manutenz. riparaz. mobili, macch. uffic., attr. tecniche, calculator i ecc. prog. Regione Campania-Pomodorigio	1.549,37	0,00	0,00	1.549,37	0,00	0,00	0,00				1.549,37		
1.04.012.0076	Manutenzione, riparazione, mobili, macchi. ufficio, at-traz. tecnol che, ecc. "Registro Varietale Italiano".	8,26	0,00	0,00	8,26	0,00	0,00	0,00				8,26		
		0,00	0,00	0,00	0,00	0,00	0,00	0,00				0,00		

Data Elaborazione 24-06-2003
Pagina 78
Parte A

RENDICONTO FINANZIARIO SPESE - ESERCIZIO 2002

CAPITOLO	DESCRIZIONE	GESTIONE				DI				COMPETENZA			
		INIZIALI	PREVISIONI		DEFINITIVE	PAGATE	RIMASTE DA PAGARE	TOTALI IMPEGNATI	DIFFERENZE RISPETTO ALLE PREVISIONI				
			IN AUMENTO	IN DIMINUZIONE					IN +	IN -			
CODICE		4	5 (7-4)	6 (4-7)	7 (4+5-6)	8	9 (10-8)	10 (8+9)	11 (10-7)	12 (7-10)			
1.04.012.0084	Manutenzione, riparaz. mobili, macchine ufficio, attrez. tecniche, calcolatori centr. "Tetraalimenti"												
		0,00	0,00	0,00	0,00	0,00	0,00	0,00	0,00	0,00			
1.04.012.0085	Manut., riparaz. mobili, mecc. d'ufficio, attrez. tecn. ecc. prog. "Risorse genetiche-Universita Napoli"												
		103,29	0,00	0,00	103,29	103,29	0,00	103,29	0,00	0,00			
1.04.012.2402	Manutenzione, riparazione mobili, macchine d'ufficio, attrezzature tecniche, calcolatori ecc., prog. "PIM"												
		0,00	774,69	0,00	774,69	70,00	133,29	203,29		571,40			
1.04.012.2403	Manutenzione, riparazione mobili, macchine d'ufficio, attrezzature tecniche, calcolatori, ecc. prog. "ECOPOIM"												
		0,00	1.549,37	0,00	1.549,37	170,85	133,30	304,15		1.245,22			

Data Elaborazione 24-06-2003
Pagina 78
Parte B

RENDICONTO FINANZIARIO SPESE - ESERCIZIO 2002

CAPITOLI CODICE	GESTIONE DEI RESIDUI PASSIVI				GESTIONE DI CASSA				TOTALE DEI RESIDUI PASSIVI AL TERMINE DELL'ESERCIZIO		
	RESIDUI ALL'INIZIO DELL'ESERCIZIO	PAGATI	RIMASTI DA PAGARE	TOTALI	VARIAZIONI		PREVISIONI	PAGAMENTI		DIFFERENZE RISPETTO ALLE PREVISIONI	
					IN +	IN -				IN +	IN -
1.04.012.0084	13	14	15 (16 - 14)	16 (14 + 15)	17 (16 - 13)	18 (13 - 16)	19	20	21 (20 - 19)	22 (19 - 20)	23 (9 + 15)
I.C.S. 84	1.040,30	1.040,30	0,00	1.040,30	0,00	0,00	1.040,30	1.040,30	0,00	0,00	0,00
1.04.012.0085											
I.C.S. 85	0,00	0,00	0,00	0,00	0,00	0,00	103,28	103,28	0,00	0,00	0,00
1.04.012.2402											
I.C.S. 2402	0,00	0,00	0,00	0,00	0,00	0,00	258,23	70,00	188,23	133,29	133,29
1.04.012.2403											
I.C.S. 2403	0,00	0,00	0,00	0,00	0,00	0,00	516,46	170,85	345,61	133,30	133,30

Data Elaborazione 24-06-2003
Pagina 81
Parte A

RENDICONTO FINANZIARIO SPESE - ESERCIZIO 2002

CODICE	DESCRIZIONE	GESTIONE				DI				COMPETENZA			
		INIZIALI	PREVISIONI		DEFINITIVE	PAGATE	RIMASTE	TOTALI	DIFFERENZE				
			IN AUMENTO	IN DIMINUIZIONE					RISPETTO ALLE	PREVISIONI			
4	5 (7-4)	6 (4-7)	7 (4+5-6)	8	9 (10-8)	10 (8+9)	11 (10-7)	12 (7-10)					
1.04.016.0005	Spese ed indennizzi a terzi per ricerche di laboratorio e di campagna relativi al progetto "TISEN"	9.140,63	0,00	3.863,62	5.277,01	0,00	5.277,01	0,00					
1.04.016.0046	Spese ed indennizzi a terzi per ricerche di labor.e di campagna prog."Identificazione Xanthomonas"	7.436,98	0,00	0,00	7.436,98	2.169,12	119,77	2.288,89					5.148,09
1.04.016.0053	Spese ed indennizzi a terzi per ricerche di laboratorio e di campagna progetto Nazionale "Patata"	774,69	0,00	464,81	309,88	0,00	0,00	0,00					309,88
1.04.016.0071	Spese ed indennizzi a terzi per ricerche di laboratorio e di campagna progetto "Canapa"	1.807,60	2.713,59	0,00	4.521,19	2.713,59	1.807,60	4.521,19					0,00
		1.032,91	5.774,93	0,00	6.807,84	1.219,83	5.464,17	6.684,00					123,84

Data Elaborazione 24-06-2003
Pagina 81
Parte B

RENDICONTO FINANZIARIO SPESE - ESERCIZIO 2002

CAPITOLO CODICE	GESTIONE DEI RESIDUI PASSIVI					GESTIONE DI CASSA					TOTALE DEI RESIDUI PASSIVI AL TERMINE DELL'ESERCIZIO
	RESIDUI ALL'INIZIO DELL'ESERCIZIO	PAGATI	RIMASTI DA PAGARE	VARIAZIONI		TOTALI	PREVISIONI	PAGAMENTI	DIFFERENZE RISPETTO ALLE PREVISIONI		
				IN +	IN -				IN +	IN -	
13	14	15 (16-14)	16 (14+15)	17 (16-13)	18 (13-16)	19	20	21 (20-19)	22 (19-20)	23 (9+15)	
ICS 0	1.099,82	1.099,82	0,00	1.099,82	0,00	6.376,83	6.376,83	0,00	0,00	0,00	
1.04.016.0005											
ICS 1	0,00	0,00	0,00	0,00	0,00	1.925,02	2.169,12	1.255,95	119,72		
1.04.016.0046											
ICS 48	0,00	0,00	0,00	0,00	0,00	309,88	0,00	309,88	0,00		
1.04.016.0053											
ICS 53	1.807,60	1.807,60	0,00	1.807,60	0,00	6.328,79	4.521,19	1.807,60	1.807,60	1.807,60	
1.04.016.0071											
ICS 71	3.026,37	2.716,50	103,28	2.819,78	206,58	9.834,21	3.936,33	5.897,88	5.567,46	5.567,46	

Data Elaborazione 24-06-2003
Pagina 82
Parte A

RENDICONTO FINANZIARIO SPESE - ESERCIZIO 2002

CAPITOLO	DESCRIZIONE	GESTIONE				DI				COMPETENZA			
		PREVISIONI		SOMME IMPEGNATE		PREVISIONI		SOMME IMPEGNATE		DIFFERENZE RISPETTO ALLE PREVISIONI		DIFFERENZE RISPETTO ALLE PREVISIONI	
		INIZIALI	IN AUMENTO	IN DIMINUZIONE	DEFINITIVE	PAGATE	RIMASTE DA PAGARE	TOTALI IMPEGNATI	IN +	IN -	IN +	IN -	
4	5 (7-4)	6 (4-7)	7 (4+5-6)	8	9 (10-8)	10 (8+9)	11 (10-7)	12 (7-10)					
1.04.016.0075	Spese ed indennizzi a terzi per ricerche di lavoro e di campagna prog. Regione Campania-Pomodorino		0,00	0,00	0,00	0,00	0,00	0,00	0,00				
1.04.016.2402	Spese ed indennizzi a terzi per ricerche di laboratorio e di campagna prog. "IPJIR"		0,00	2.324,06	0,00	2.324,06	0,00	0,00	0,00				2.324,06
1.04.016.2403	Spese ed indennizzi a terzi per ricerche di laboratorio e di campagna prog. "ECOPOM"		0,00	6.713,94	0,00	6.713,94	0,00	0,00	0,00				4.906,34
1.04.016.2404	Spese ed indennizzi a terzi per ricerche di laboratorio e di campagna prog. "Pomodoro Integrato Reg. Campania"		0,00	2.649,37	0,00	2.649,37	0,00	0,00	0,00				1.359,54
1.04.016.2405	Spese ed indennizzi a terzi per ricerche di laboratorio e di campagna prog. "Fertilizzazione Aziendale Reg. Campania"		0,00	0,00	0,00	0,00	0,00	0,00	0,00				0,00

Data Elaborazione 24-06-2003
Pagina 83
Parte A

RENDICONTO FINANZIARIO SPESE - ESERCIZIO 2002

CODICE	DESCRIZIONE	G E S T I O N E				D I P.				C O M P E T E N Z A			
		P R E V I S I O N I		S O M M E I M P E G N A T E		P A G A T E		R I M A S T E		T O T A L I		D I F F E R E N Z E	
		INIZIALI	IN AUMENTO	IN DIMINUIZIONE	DEFINITIVE	PAGATE	DA PAGARE	IMPEGNATI	TOTALI	IN +	IN -	RISPETTO ALLE PREVISIONI	
4	5 (7-4)	6 (4-7)	7 (4+5-6)	8	9 (10-8)	10 (8+9)	11 (10-7)	12 (7-10)					
1.04.016.2408	Spese ed indennizzi a terzi per ricerche di laboratorio e di campagna prog. "Patata Reg. Campania"	0,00	3.356,97	0,00	3.356,97	0,00	3.356,97	0,00	3.356,97	0,00	0,00		
1.04.016.2407	Spese ed indennizzi a terzi per ricerche di laboratorio e di campagna prog. "Pianta biocidi CRPV"	0,00	1.032,91	0,00	1.032,91	0,00	1.032,91	0,00	1.032,91	0,00	0,00		
1.04.016.2409	Spese ed indennizzi a terzi per ricerche di laboratorio e di campagna prog. "TECNOALIMENTI-TRIUMPH"	0,00	571,87	449,13	122,74	72,74	0,00	0,00	72,74	0,00	72,74	50,00	
1.04.016.2410	Spese ed indennizzi a terzi per ricerche di laboratorio e di campagna prog. "COMPOST-Reg. Campania"	0,00	674,00	0,00	674,00	0,00	0,00	0,00	0,00	0,00	0,00	674,00	
		0,00	9.000,00	0,00	9.000,00	0,00	0,00	0,00	0,00	0,00	0,00	9.000,00	

Data Elaborazione 24-06-2003
Pagina 84
Parte A

RENDICONTO FINANZIARIO SPESE - ESERCIZIO 2002

CODICE	DESCRIZIONE	G E S T I O N E				C O M P E T E N Z A				
		P R E V I S I O N I		S O M M E I M P E G N A T E		R I S P E T T O A L L E P R E V I S I O N I		IN -		
		INIZIALI	IN AUMENTO	IN DIMINUZIONE	DEFINITIVE	PAGATE	RIMASTE DA PAGARE		TOTALI IMPEGNATI	IN +
4	5 (7-4)	6 (4-7)	7 (4+5-6)	8	9 (10-8)	10 (8+9)	11 (10-7)	12 (7-10)		
	Totale V.E. 16	20.192,61	34.811,64	4.777,56	50.226,89	11.452,29	14.878,85	26.331,14		23.895,75
1.04.017	VOCE ECONOMICA 17 - Spese per l'attività divulgativa, scambi culturali ed iscrizioni a società scientifiche									
1.04.017.0000	VOCE ECONOMICA 17 - Spese per l'attività divulgativa, scambi culturali ed iscrizioni a società scientifiche									
		9.038,00	0,00	7.022,67	2.015,33	2.005,33	0,00	2.005,33		10,00
1.04.017.0003	Spese per l'attività divulgativa scambi culturali ed iscrizioni a società scientifiche prog. "SIPFAA"									
		1.032,91	326,37	0,00	1.359,28	652,74	0,00	652,74		706,54
1.04.017.0005	Spese per l'attività divulgativa, scambi culturali ed iscrizioni a società scientifiche progetto "TISEN"									
		0,00	2.063,50	0,00	2.063,50	1.288,50	0,00	1.288,50		775,00

Data Elaborazione 24-06-2003
 Pagina 84
 Parte B

RENDICONTO FINANZIARIO SPESE - ESERCIZIO 2002

CAPITOLO CODICE	G E S T I O N E D E I R E S I D U I P A S S I V I				G E S T I O N E D I C A S S A				TOTALE DEI RESIDUI PASSIVI AL TERMINE DELL'ESERCIZIO		
	RESIDUI ALL'INIZIO DELL'ESERCIZIO	PAGATI	RIMASTI DA PAGARE	VARIAZIONI		TOTALI	PREVISIONI	PAGAMENTI		DIFFERENZE RISPETTO ALLE PREVISIONI	
				IN +	IN -					IN +	IN -
	13	14	15 (16 - 14)	17 (16 - 13)	18 (13 - 16)	16 (14 + 15)	19	20	21 (20 - 19)	22 (19 - 20)	23 (9 + 15)
I.V.E. 48	11.614,82	11.304,95	103,29		206,58	11.408,24	43.648,78	22.757,24		20.891,54	14.982,14
1.04.017											
1.04.017.0000											
I.C.S. 0	25,82	25,82	0,00	0,00	0,00	25,82	2.041,16	2.031,15		10,01	0,00
1.04.017.0003											
I.C.S. 1	0,00	0,00	0,00	0,00	0,00	0,00	1.136,24	652,74		483,50	0,00
1.04.017.0005											
I.C.S. 5	0,00	0,00	0,00	0,00	0,00	0,00	1.588,50	1.288,50		300,00	0,00

Data Elaborazione 24-06-2003
Pagina 85
Parte A

RENDICONTO FINANZIARIO SPESE - ESERCIZIO 2002

CAPITOLO	DESCRIZIONE	GESTIONE						D.I.				COMPETENZA			
		PREVISIONI		VARIAZIONI		DEFINITIVE	PAGATE	RIMASTE	TOTALI	DIFFERENZE		RISPETTO ALLE			
		INIZIALI	IN AUMENTO	IN DIMINUZIONE	IN +					IN -	IN +	IN -			
CODICE		4	5 (7-4)	6 (4-7)	7 (4+5-6)	8	9 (10-8)	10 (8+9)	11 (10-7)	12 (7-10)					
1.04.017.0053	Spese per l'attività divulgativa, scambi culturali ed iscrizioni a società scientif.progetto "patata"														
		0,00	852,74	0,00	852,74	852,74	0,00	852,74		0,00					
1.04.017.0055	Spese per l'attività divulg.scambi cultur.iscriz. soc.scient.prog. "S.I.R.-Region e Marche"														
		0,00	0,00	0,00	0,00	0,00	0,00	0,00		0,00					
1.04.017.0071	Spese per l'attività divulgativa, scambi culturali ed iscrizioni a società scient.progetto "Cenapa"														
		194,10	0,00	14,10	180,00	180,00	0,00	180,00		0,00					
1.04.017.0073	Spese per l'attività divulg., scambi cult.ed iscriz.a società scientifico contratto "INDENA"														
		3.098,74	0,00	0,00	3.098,74	1.451,00	0,00	1.451,00		0,00				1.647,74	

Data Elaborazione 24-06-2003
 Pagina 85
 Parte B

RENDICONTO FINANZIARIO SPESE - ESERCIZIO 2002

CAPITOLO CODICE	G E S T I O N E D E I R E S I D U I P A S S I V I				G E S T I O N E D I C A S S A				TOTALE DEI RESIDUI PASSIVI AL TERMINE DELL'ESERCIZIO 23 (9 + 15)	
	RESIDUI ALL'INIZIO DELL'ESERCIZIO 13	PAGATI 14	RIMASTI DA PAGARE 15 (16 - 14)	TOTALI 16 (14 + 15)	VARIAZIONI		PREVISIONI 19	PAGAMENTI 20		DIFFERENZE RISPETTO ALLE PREVISIONI
				IN + 17 (16 - 13)	IN - 18 (13 - 16)			IN + 21 (20 - 19)	IN - 22 (19 - 20)	
1.04.017.0053										
I.C.S. 53	0.00	0.00	0.00	0.00	0.00	852.74	852.74	0.00	0.00	0.00
1.04.017.0055										
I.C.S. 55	77.42	77.42	0.00	77.42	0.00	77.42	77.42	0.00	0.00	0.00
1.04.017.0071										
I.C.S. 71	0.00	0.00	0.00	0.00	0.00	180.00	180.00	0.00	0.00	0.00
1.04.017.0073										
I.C.S. 73	0.00	0.00	0.00	0.00	0.00	1.549.37	1.451.00	98.37	0.00	0.00

Data Elaborazione 24-06-2003
 Pagina 86
 Parte A

RENDICONTO FINANZIARIO SPESE - ESERCIZIO 2002

C A P I T O L O	DESCRIZIONE	G E S T I O N E						D I				C O M P E T E N Z A			
		INIZIALI	P R E V I S I O N I			DEFINITIVE	S O M M E I M P E G N A T E		RIMASTE DA PAGARE	TOTALI IMPEGNATI	D I F F E R E N Z E		IN+	IN-	
			IN AUMENTO	I N D I M I N U Z I O N E			P A G A T E	I M P E G N A T I			R I S P E T T O A L L E				
				5 (7-4)	6 (4-7)						7 (4+5-6)	8			9 (10-8)
1.04.017.0081	Spese per l'attività divulgativa, iscrizioni a società scientifiche progetto "Barbabetola"	258,23	714,08	226,05	746,26	746,26	0,00	746,26	0,00						
1.04.017.0085	Spese per l'attività divulgativa, scambi culturali ed iscr. a soc.scient."Riorse genetiche-Univ.Napoli"	206,58	192,74	26,58	372,74	372,74	0,00	372,74	0,00						
1.04.017.0094	Spese per l'attività divulgativa, scambi culturali iscrizioni a soc.scientifiche prog."Crambe-CNR"	103,29	0,00	49,32	53,97	53,97	0,00	53,97	0,00						
1.04.017.2401	Spese attiv.divulg.scambi culturali iscriz.soc.scientif.contrato "ENDURA"	0,00	500,00	0,00	500,00	500,00	0,00	0,00	0,00				500,00		

Data Elaborazione 24-06-2003
Pagina 87
Parte A

RENDICONTO FINANZIARIO SPESE - ESERCIZIO 2002

CODICE	DESCRIZIONE	G E S T I O N E				D I I				C O M P E T E N Z A			
		INIZIALI	P R E V I S I O N I		DEFINITIVE	PAGATE	RIMASTE DA PAGARE	SOMME IMPEGNATE TOTALI	D I F F E R E N Z E R I S P E T T O A L L E P R E V I S I O N I				
			IN AUMENTO	IN DIMINUZIONE					IN +	IN -			
4	5 (7-4)	6 (4-7)	7 (4+5-6)	8	9 (10-8)	10 (8+9)	11 (10-7)	12 (7-10)					
1.04.017.2402	Spese per l'attività divulgativa, scambi culturali ed iscrizioni a società scientifiche prog. "IPIM"	0,00	516,46	0,00	516,46	0,00	0,00	0,00	516,46				
1.04.017.2403	Spese per l'attività divulgativa, scambi culturali ed iscrizioni a società scientifiche prog. "ECOPOM"	0,00	1.032,91	0,00	1.032,91	175,00	0,00	175,00	857,91				
1.04.017.2407	Spese per l'attività divulgativa, scambi culturali ed iscrizioni a società scientifiche prog. "Pianta blocchi CRPV"	0,00	707,74	0,00	707,74	707,74	0,00	707,74	0,00			0,00	
1.04.017.2408	Spese per l'attività divulgativa, scambi culturali ed iscrizioni a società scientifiche prog. "VALE"	0,00	1.500,00	0,00	1.500,00	270,00	0,00	270,00	1.230,00				

Data Elaborazione 24-06-2003
Pagina 88
Parte A

RENDICONTO FINANZIARIO SPESE - ESERCIZIO 2002

CODICE	DESCRIZIONE	G E S T I O N E				D I				C O M P E T E N Z A				
		INIZIALI	P R E V I S I O N I		DEFINITIVE	PAGATE	RIMASTE DA PAGARE	TOTALI IMPEGNATI	D I F F E R E N Z E					
			IN AUMENTO	IN DIMINUZIONE					R I S P E T T O A L L E					
									5 (7-4)	6 (4-7)	7 (4+5-6)	8 (10-7)	9 (10-8)	10 (8+9)
1.04.017.2409	Spese per l'attività divulgativa, scambi culturali ed iscrizioni a società scientifiche prog. "TECHNOALIMENTI-TRIUMPH"	0,00	2.621,52	0,00	2.621,52	514,00	0,00	514,00						2.107,52
1.04.017.2410	Spese per l'attività divulgativa, scambi culturali ed iscrizioni a società scientifiche prog. "COMPOST-Reg.Campania"													
		0,00	600,00	0,00	600,00	0,00	0,00	0,00						600,00
	Totale V.E. 17	13.931,85	11.628,06	7.338,72	18.221,19	9.270,02	0,00	9.270,02						8.951,17
1.04.018	VOCE ECONOMICA 18 - Confispettivi per prestazioni professionali e per incarichi speciali nell'interesse dell'Istituto													
1.04.018.0000	VOCE ECONOMICA 18 - Confispettivi per prestazioni professionali e per incarichi speciali nell'interesse dell'Istituto	10.845,59	17.514,33	0,00	28.359,92	16.378,59	11.582,18	27.960,77						399,15

Data Elaborazione 24-06-2003
 Pagina 88
 Parte B

RENDICONTO FINANZIARIO SPESE - ESERCIZIO 2002

CAPITOLO CODICE	GESTIONE DEI RESIDUI PASSIVI				GESTIONE DI CASSA				TOTALE DEI RESIDUI PASSIVI AL TERMINE DELL'ESERCIZIO
	RESIDUI ALL'INIZIO DELL'ESERCIZIO	PAGATI	RIMASTI DA PAGARE	VARIAZIONI		PREVISIONI	DIFFERENZE RISPETTO ALLE PREVISIONI		
				IN +	IN -		IN +	IN -	
13	14	15 (16 - 14)	17 (16 - 13)	18 (13 - 16)	19	20	21 (20 - 19)	22 (19 - 20)	23 (9 + 15)
1.04.017.2409									
I.C.S. 2409	0.00	0.00	0.00	0.00	2.621.52	514.00		2.107.52	0.00
1.04.017.2410									
I.C.S. 2410	0.00	0.00	0.00	0.00	0.00	0.00	0.00	0.00	0.00
I.V.E. 17	103.29	103.29	0.00	0.00	13.902.40	9.371.31		4.529.09	0.00
1.04.018									
1.04.018.0000									
I.C.S. 1	57.364.72	55.564.14	1.800.58	0.00	85.274.64	71.942.71		13.281.91	13.182.76

Data Elaborazione 24-06-2003
Pagina 89
Parte A

RENDICONTO FINANZIARIO SPESE - ESERCIZIO 2002

CAPITOLO	DESCRIZIONE	GESTIONE						DI				COMPETENZA		
		INIZIALI	PREVISIONI		DEFINITIVE	SOMME IMPEGNATE		TOTALI	DIFFERENZE		IN +	IN -		
			IN AUMENTO	IN DIMINUZIONE		PAGATE	DA PAGARE		RISPETTO ALLE PREVISIONI					
CODICE		4	5 (7-4)	6 (4-7)	7 (4+5-6)	8	9 (10-8)	10 (8+9)	11 (10-7)	12 (7-10)				
1.04.018.0003	Corrispettivi per prestazioni professionali e per incarichi speciali progetto "SIPEAA"													
		56.981,72	0,00	2.550,00	54.431,72	29.568,42	2.600,00	32.168,42				22.263,30		
1.04.018.0005	Corrispettivi per prestazioni professionali e per incarichi speciali relativi al progetto "TISEN"													
		65.073,57	16.600,00	0,00	81.673,57	22.968,00	42.105,57	65.073,57				16.600,00		
1.04.018.0046	Corrispettivi per prestazioni professionali e per incarichi spec. prog. "Identificazione Xanthomonas"													
		2.840,51	0,00	0,00	2.840,51	2.840,51	0,00	2.840,51			0,00			
1.04.018.0047	Corrispettivi per prestazioni professionali e per incar. speciali "DISTA-BO-Bioteecnologie Vegetali"													
		0,00	0,00	0,00	0,00	0,00	0,00	0,00			0,00			

Data Elaborazione 24-06-2003
 Pagina 89
 Parte B

RENDICONTO FINANZIARIO SPESE - ESERCIZIO 2002

CAPITOLO CODICE	GESTIONE DEI RESIDUI PASSIVI				GESTIONE DI CASSA				TOTALE DEI RESIDUI PASSIVI AL TERMINE DELL'ESERCIZIO 23 (9 + 15)		
	RESIDUI ALL'INIZIO DELL'ESERCIZIO	PAGATI	RIMASTI DA PAGARE	TOTALI	VARIAZIONI		PREVISIONI	PAGAMENTI		DIFFERENZE RISPETTO ALLE PREVISIONI	
					IN + 17 (16 - 13)	IN - 18 (13 - 16)				IN + 21 (20 - 19)	IN - 22 (19 - 20)
1.04.018.0003	13	14	15 (16 - 14)	16 (14 + 15)	17 (16 - 13)	18 (13 - 16)	19	20	21 (20 - 19)	22 (19 - 20)	
I.C.S. 1	0.00	0.00	0.00	0.00	0.00	0.00	29.568.42	29.568.42	0.00	0.00	2.600.00
1.04.018.0005											
I.C.S. 5	0.00	0.00	0.00	0.00	0.00	0.00	38.237.19	22.568.00	0.00	15.323.19	42.105.57
1.04.018.0046											
I.C.S. 46	0.00	0.00	0.00	0.00	0.00	0.00	2.840.51	2.840.51	0.00	0.00	0.00
1.04.018.0047											
I.C.S. 47	2.582.28	2.582.28	0.00	2.582.28	0.00	0.00	2.582.28	2.582.28	0.00	0.00	0.00

Data Elaborazione 24-06-2003
Pagina 90
Parte A

RENDICONTO FINANZIARIO SPESE - ESERCIZIO 2002

CODICE	DESCRIZIONE	G E S T I O N E				D I				C O M P E T E N Z A			
		INIZIALI	P R E V I S I O N I		DEFINITIVE	PAGATE	RIMASTE	TOTALI	D I F F E R E N Z E				
			IN AUMENTO	IN DIMINUZIONE					IN +	IN -			
		4	5 (7-4)	6 (4-7)	7 (4+5-6)	8	9 (10-8)	10 (9+9)	11 (10-7)	12 (7-10)			
1.04.018.0053	Corrispettivi per prestazioni professionali e per incarichi speciali progetto Nazionale "Patata"												
		175.595,34	0,00	0,00	175.595,34	111.036,24	61.974,82	173.013,06				2.582,28	
1.04.018.0071	Corrispettivi per prestazioni professionali e per incarichi speciali prog. "Canapa"												
		0,00	15.493,71	0,00	15.493,71	10.000,00	5.493,70	15.493,70				0,00	
1.04.018.0073	Corrispettivi per prestazioni professionali e per incarichi speciali contratto "INDENA"												
		1.032,91	0,00	0,00	1.032,91	0,00	0,00	0,00				1.032,91	
1.04.018.0075	Corrispettivi per prestazioni professionali e per incarichi spec. prog. Regione Campania-Pomodorino												
		0,00	0,00	0,00	0,00	0,00	0,00	0,00				0,00	
1.04.018.0081	Corrispettivi per prestazioni professionali e per incarichi speciali progetto "Barbabetola"												
		0,00	10.329,14	0,00	10.329,14	9.089,66	1.239,48	10.329,14				0,00	

Data Elaborazione 24-06-2003
Pagina 91
Parte A

RENDICONTO FINANZIARIO SPESE - ESERCIZIO 2002

CODICE	DESCRIZIONE	G E S T I O N E				D I				C O M P E T E N Z A				
		P R E V I S I O N I		V A R I A Z I O N I		D E F I N I T I V E		P A G A T E		S O M M E I M P E G N A T E		D I F F E R E N Z E R I S P E T T O A L L E P R E V I S I O N I		
		INIZIALI	IN AUMENTO	IN DIMINUZIONE	5 (7-4)	6 (4-7)	7 (4-5-6)	8	9 (10-8)	10 (8+9)	11 (10-7)	12 (7-10)	IN +	IN -
1.04.018.0082	Corrispettivi per prestazioni professionali e per incarichi speciali progetto "Banca Cernoplasmia"	4												
		13.169,65	0,00	0,00			0,00		0,00			0,00		13.169,65
1.04.018.0085	Corrispettivi per prestazioni professionali e per incarichi speciali prog.-Risorse genetiche-Univ.Napoli													
		9.296,22	0,00	0,00					9.296,11			0,00		0,11
1.04.018.2402	Corrispettivi per prestazioni professionali e per incarichi speciali prog. "IRIR"													
		0,00	9.296,22	0,00					0,00			0,00		9.296,22
1.04.018.2404	Corrispettivi per prestazioni professionali e per incarichi speciali relativi al prog. "Pomodoro Integrato Reg. Campania"													
		0,00	2.065,83	2.065,83					0,00			0,00		0,00

Data Elaborazione 24-06-2003
Pagina 92
Parte A

RENDICONTO FINANZIARIO SPESE - ESERCIZIO 2002

CODICE	DESCRIZIONE	G E S T I O N E				D I I				C O M P E T E N Z A			
		INIZIALI	P R E V I S I O N I		DEFINITIVE	PAGATE	RIMASTE DA PAGARE	TOTALI IMPEGNATI	D I F F E R E N Z E R I S P E T T O A L L E P R E V I S I O N I				
			IN AUMENTO	IN DIMINUZIONE					IN +	IN -			
		5 (7-4)	6 (4-7)	7 (4+5-6)	8	9 (10-8)	10 (8+9)	11 (10-7)	12 (7-10)				
1.04.018.2405	Corrispettivi per prestazioni professionali e per incarichi speciali relativi al prog. "Fertilizzazione Aziendale Reg. Campania"	0,00	2.065,83	0,00	2.065,83	0,00	1.704,00	1.704,00	361,83				
1.04.018.2406	Corrispettivi per prestazioni professionali e per incarichi speciali prog. "Patata Reg. Campania"	0,00	4.648,11	1.394,11	3.254,00	0,00	2.711,00	2.711,00	543,00				
1.04.018.2407	Corrispettivi per prestazioni professionali e per incarichi speciali relativi al prog. "Piante bloccid' CRPV"	0,00	1.600,00	0,00	1.600,00	800,00	800,00	1.600,00	0,00				
1.04.018.2408	Corrispettivi per prestazioni professionali e per incarichi speciali nell'interesse dell'Istituto prog. "VALE"	0,00	62.594,58	0,00	62.594,58	21.071,48	41.523,10	62.594,58	0,00				

Data Elaborazione 24-06-2003
 Pagina 92
 Parte B

RENDICONTO FINANZIARIO SPESE - ESERCIZIO 2002

CAPITOLO CODICE	G E S T I O N E D E I R E S I D U I P A S S I V I				G E S T I O N E D I C A S S A				TOTALE DEI RESIDUI PASSIVI AL TERMINE DELL'ESERCIZIO	
	RESIDUI ALL'INIZIO DELL'ESERCIZIO	PAGATI	RIMASTI DA PAGARE	TOTALI	V A R I A Z I O N I		PAGAMENTI	D I F F E R E N Z E R I S P E T T O A L L E P R E V I S I O N I		
					IN +	IN -		IN +		IN -
13	14	15 (16 - 14)	16 (14 + 15)	17 (16 - 13)	18 (13 - 16)	19	20	21 (20 - 19)	22 (19 - 20)	23 (9 + 15)
1.04.018.2405										
I.C.S. 2405	0.00	0.00	0.00	0.00	0.00	2.065.83	0.00	0.00	2.065.83	1.704.00
1.04.018.2406										
I.C.S. 2406	0.00	0.00	0.00	0.00	0.00	3.254.00	0.00	0.00	3.254.00	2.711.00
1.04.018.2407										
I.C.S. 2407	0.00	0.00	0.00	0.00	0.00	1.600.00	800.00	800.00	800.00	800.00
1.04.018.2408										
I.C.S. 2408	0.00	0.00	0.00	0.00	0.00	62.584.58	21.071.48	41.523.10	41.523.10	41.523.10

Data Elaborazione 24-06-2003
Pagina 94
Parte A

RENDICONTO FINANZIARIO SPESE - ESERCIZIO 2002

CODICE	DESCRIZIONE	G E S T I O N E				D I				C O M P E T E N Z A					
		P R E V I S I O N I		V A R I A Z I O N I		D E F I N I T I V E		P A G A T E		R I M A S T E		S O M M E I M P E G N A T E		D I F F E R E N Z E	
		INIZIALI	IN AUMENTO	IN DIMINUZIONE	IN DIMINUIZIONE	DEFINITIVE	PAGATE	DA PAGARE	TOTALI	IN +	IN -	IN +	IN -	IN +	IN -
	4	5 (7-4)	6 (4-7)	7 (4+5-6)	8	9 (10-8)	10 (8+9)	11 (10-7)	12 (7-10)						
1.04.020.0000	VOCE ECONOMICA 20 - Spese per accertamenti sanitari, cure, ricoveri e protesi, ecc.		0,00	2.597,46	3.135,21	2.135,21	878,18	3.013,39						121,82	
	Totale V.E. 20	5.732,67	0,00	2.597,46	3.135,21	2.135,21	878,18	3.013,39						121,82	
1.04.021	VOCE ECONOMICA 21 - Spese per impiego continuato di microorganismi geneticamente modificati														
1.04.021.0000	VOCE ECONOMICA 21 - Spese per impiego continuato di microorganismi geneticamente modificati														
	Totale V.E. 21	1.322,13	0,00	5,17	1.316,96	1.316,96	0,00	1.316,96						0,00	
1.04.022	VOCE ECONOMICA 22 - Spese di rappresentanza														
1.04.022.0000	VOCE ECONOMICA 22 - Spese di rappresentanza														
	Totale V.E. 22	774,69	0,00	215,75	558,94	558,94	0,00	558,94						0,00	

Data Elaborazione 24-06-2003
 Pagina 94
 Parte B

RENDICONTO FINANZIARIO SPESE - ESERCIZIO 2002

CAPITOLO CODICE	GESTIONE DEI RESIDUI PASSIVI				GESTIONE DI CASSA				TOTALE DEI RESIDUI PASSIVI AL TERMINE DELL'ESERCIZIO 23 (9 + 15)	
	RESIDUI ALL'INIZIO DELL'ESERCIZIO	PAGATI	RIMASTI DA PAGARE	VARIAZIONI		PREVISIONI	DIFFERENZE RISPETTO ALLE PREVISIONI			
				IN + 17 (16 - 13)	IN - 18 (13 - 16)		IN + 21 (20 - 19)	IN - 22 (19 - 20)		
TOTALI 16 (14 + 15)	14	15 (16 - 14)	16 (14 + 15)	17 (16 - 13)	18 (13 - 16)	19	20	21 (20 - 19)	22 (19 - 20)	
1.04.020.0000										
I.C.S.0	868.57	868.57	0.00	868.57	0.00	4.003.78	3.003.78	1.000.00	1.000.00	878.12
I.V.E.20	868.57	868.57	0.00	868.57	0.00	4.003.78	3.003.78	1.000.00	1.000.00	878.12
1.04.021										
1.04.021.0000										
I.C.S.0	0.00	0.00	0.00	0.00	0.00	1.316.96	1.316.96	0.00	0.00	0.00
I.V.E.21	0.00	0.00	0.00	0.00	0.00	1.316.96	1.316.96	0.00	0.00	0.00
1.04.022										
1.04.022.0000										
I.C.S.0	0.00	0.00	0.00	0.00	0.00	558.94	558.94	0.00	0.00	0.00

Data Elaborazione 24-06-2003
Pagina 95
Parte A

RENDICONTO FINANZIARIO SPESE - ESERCIZIO 2002

CODICE	DESCRIZIONE	GESTIONE						COMPETENZA				
		INIZIALI		PREVISIONI		SOMME IMPEGNATE		DIFFERENZE RISPETTO ALLE PREVISIONI		TOTALI IMPEGNATI	IN +	IN -
		4	5 (7-4)	6 (4-7)	7 (4+5-6)	8	9 (10-8)	10 (8+9)	11 (10-7)			
										IN AUMENTO	IN DIMINUZIONE	DEFINITIVE PAGATE
1.04.022.0005	Spese di rappresentanza relative al progetto "TISEN"	831,50	0,00	0,00	831,50	216,66	54,64	271,30			560,20	
1.04.022.0071	Spese di Rappresentanza progetto "Canapa"	0,00	17,34	0,00	17,34	17,34	0,00	17,34		0,00		
1.04.022.0073	Spese di rappresentanza contratto "INDENA"	459,13	0,00	0,00	459,13	27,50	0,00	27,50			431,63	
1.04.022.2401	Spese di rappresentanza relative al contratto "ENDURA"	0,00	500,00	0,00	500,00	230,00	0,00	230,00			270,00	
1.04.022.2409	Spese di rappresentanza relative al prog. "TECNOALIMENTI-TRIUMPH"	0,00	1.277,00	0,00	1.277,00	0,00	0,00	0,00			1.277,00	
	Totale V.E. 22	2.065,33	1.794,34	215,75	3.643,91	1.050,44	54,64	1.105,08			2.538,83	

Data Elaborazione 24-06-2003
Pagina 96
Parte A

RENDICONTO FINANZIARIO SPESE - ESERCIZIO 2002

CODICE	DESCRIZIONE	G E S T I O N E				D I				C O M P E T E N Z A		
		P R E V I S I O N I		S O M M E I M P E G N A T E		D E F I N I T I V E		S O M M E I M P E G N A T E		D I F F E R E N Z E R I S P E T T O A L L E P R E V I S I O N I		
		INIZIALI	IN AUMENTO	IN DIMINUZIONE	PAGATE	RIMASTE DA PAGARE	TOTALI IMPEGNATI	IN +	IN -			
	4	5 (7 - 4)	6 (4 - 7)	7 (4 + 5 - 6)	8	9 (10 - 8)	10 (8 + 9)	11 (10 - 7)	12 (7 - 10)			
1.04.023	VOCE ECONOMICA 23 - Spese per sistemazione terreni											
1.04.023.0000	VOCE ECONOMICA 23 - Spese per sistemazione terreni											
		0,00	0,00	0,00	0,00	0,00	0,00	0,00	0,00	0,00		
1.04.023.0056	Spese per sistemazione terreni "Gestione Aziende Agrarie"											
		0,00	3.100,00	2.140,00	960,00	0,00	960,00	0,00	960,00	0,00		
	Totale V.E. 23	0,00	3.100,00	2.140,00	960,00	0,00	960,00	0,00	960,00	0,00		
1.04.024	VOCE ECONOMICA 24 - Spese per manut., funzionamento staz. meteorologi che e per rilevamento caratteristiche climatiche											
1.04.024.0000	VOCE ECONOMICA 24 - Spese per manut., funzionamento staz. meteorologi che e per rilevamento caratteristiche climatiche											
		516,46	420,00	516,46	420,00	0,00	420,00	420,00	420,00	0,00		
	Totale V.E. 24	516,46	420,00	516,46	420,00	0,00	420,00	420,00	420,00	0,00		

Data Elaborazione 24-06-2003
 Pagina 96
 Parte B

RENDICONTO FINANZIARIO SPESE - ESERCIZIO 2002

CAPITOLO CODICE	GESTIONE DEI RESIDUI PASSIVI				GESTIONE DI CASSA				TOTALE DEI RESIDUI PASSIVI AL TERMINE DELL'ESERCIZIO		
	RESIDUI ALL'INIZIO DELL'ESERCIZIO	PAGATI	RIMASTI DA PAGARE	TOTALI	VARIAZIONI		PREVISIONI	PAGAMENTI		DIFFERENZE RISPETTO ALLE PREVISIONI	
					IN +	IN -				IN +	IN -
13	14	15 (16 - 14)	16 (14 + 15)	17 (16 - 13)	18 (13 - 16)	19	20	21 (20 - 19)	22 (19 - 20)	23 (9 + 15)	
1.04.023											
1.04.023.0000											
I.C.S. 0	0.00	0.00	0.00	0.00	0.00	0.00	0.00	0.00	0.00	0.00	
1.04.023.0056											
I.C.S. 56	0.00	0.00	0.00	0.00	0.00	960.00	960.00	960.00	0.00	0.00	
I.V.E. 23	0.00	0.00	0.00	0.00	0.00	960.00	960.00	960.00	0.00	0.00	
1.04.024											
1.04.024.0000											
I.C.S. 0	0.00	0.00	0.00	0.00	0.00	420.00	420.00	420.00	420.00	420.00	
I.V.E. 7A	0.00	0.00	0.00	0.00	0.00	420.00	420.00	420.00	420.00	420.00	

Data Elaborazione 24-06-2003
Pagina 97
Parte A

RENDICONTO FINANZIARIO SPESE - ESERCIZIO 2002

CODICE	DESCRIZIONE	G E S T I O N E						D I				C O M P E T E N Z A			
		INIZIALI	P R E V I S I O N I		DEFINITIVE	S O M M E I M P E G N A T E		PAGATE	RIMASTE DA PAGARE	TOTALI IMPEGNATI	D I F F E R E N Z E R I S P E T T O A L L E P R E V I S I O N I				
			IN AUMENTO	IN DIMINUZIONE		7 (4+5-6)	8				9 (10-8)	10 (8+9)	IN +	IN -	
4	5 (7-4)	6 (4-7)	7 (4+5-6)	8	9 (10-8)	10 (8+9)	11 (10-7)	12 (7-10)							
1.04.025	VOCE ECONOMICA 25 -														
1.04.025.0071	Spese per il coordinamento progetto "Canaps"		0,00	7.583,27		1.409,43		1.409,43	0,00	1.409,43					0,00
1.04.025.0081	Spese per il coordinamento progetto "Barbabetola"														
		10.329,14	0,00	10.329,14		0,00		0,00	0,00	0,00					0,00
	Totale V.E. 25	19.321,84	0,00	17.912,42		1.409,43		1.409,43	0,00	1.409,43					0,00
1.04.026	VOCE ECONOMICA 26 - Spese per iscriz.e mantenimento valetta di specie agrarie nel Registro Nazionale ed Europeo														
1.04.026.0000	VOCE ECONOMICA 26 - Spese per iscriz.e mantenimento valetta di specie agrarie nel Registro Nazionale ed Europeo														
		4.906,34	4.797,19	0,00	9.703,53		9.702,84	0,00	9.702,84	9.702,84					0,69
	Totale V.E. 26	4.906,34	4.797,19	0,00	9.703,53		9.702,84	0,00	9.702,84	9.702,84					0,69

Data Elaborazione 24-06-2003
Pagina 97
Parte B

RENDICONTO FINANZIARIO SPESE - ESERCIZIO 2002

CAPITOLO CODICE	G E S T I O N E D E I R E S I D U I P A S S I V I					G E S T I O N E D I C A S S A				TOTALE DEI RESIDUI PASSIVI AL TERMINE DELL'ESERCIZIO 23 (9 + 15)		
	RESIDUI ALL'INIZIO DELL'ESERCIZIO 13	PAGATI 14	RIMASTI DA PAGARE 15 (16 - 14)	VARIAZIONI		TOTALI 16 (14 + 15)	PREVISIONI 19	PAGAMENTI 20	DIFFERENZE RISPETTO ALLE PREVISIONI			
				IN + 17 (16 - 13)	IN - 18 (13 - 16)				IN + 21 (20 - 19)		IN - 22 (19 - 20)	
1.04.025	0.00		0.00	0.00	0.00	1.409.43	1.409.43	0.00		0.00		0.00
1.04.025.0071												
I.C.S. 71	0.00		0.00	0.00	0.00	1.409.43	1.409.43	0.00		0.00		0.00
1.04.025.0081												
I.C.S. 81	0.00		0.00	0.00	0.00	0.00	0.00	0.00		0.00		0.00
I.V.E. 25	0.00		0.00	0.00	0.00	1.409.43	1.409.43	0.00		0.00		0.00
1.04.026												
1.04.026.0000												
I.C.S. 8	0.00		0.00	0.00	0.00	9.703.53	9.702.84	0.69		0.69		0.00
I.V.E. 26	0.00		0.00	0.00	0.00	9.703.53	9.702.84	0.69		0.69		0.00

Data Elaborazione 24-06-2003
Pagina 98
Parte A

RENDICONTO FINANZIARIO SPESE - ESERCIZIO 2002

CODICE	DESCRIZIONE	GESTIONE				DI				COMPETENZA		
		INIZIALI	PREVISIONI		DEFINITIVE	PAGATE	RIMASTE DA PAGARE	TOTALI IMPEGNATI	DIFFERENZE RISPETTO ALLE PREVISIONI			
			IN AUMENTO	IN DIMINUZIONE					IN +	IN -		
		4	5 (7-4)	6 (4-7)	7 (4+5-6)	8	9 (10-8)	10 (8+9)	11 (10-7)	12 (7-10)		
1.04.027	VOCE ECONOMICA 27 - Spese per seminari, convegni, ecc.											
1.04.027.0000	VOCE ECONOMICA 27 - Spese per seminari, convegni, ecc.	256,23	7.500,00	171,22	7.587,01	7.130,79	304,38	7.435,17		151,84		
1.04.027.0003	Spese per seminari, convegni ecc. progetto "SPEEA"											
		7.745,85	0,00	0,00	7.746,85	243,07	0,00	243,07		7.503,78		
	Totale V.E. 27	8.005,08	7.500,00	171,22	15.333,86	7.373,86	304,38	7.678,24		7.655,62		
1.04.028	VOCE ECONOMICA 28 - Spese per smaltimento rifiuti nocivi, disinfezione locali, ecc.											
1.04.028.0000	VOCE ECONOMICA 28 - Spese per smaltimento rifiuti nocivi, disinfezione locali, ecc.	3.202,03	509,00	1.427,74	2.283,29	1.763,13	520,16	2.283,29		0,00		
	Totale V.E. 28	3.202,03	509,00	1.427,74	2.283,29	1.763,13	520,16	2.283,29		0,00		

Data Elaborazione 24-06-2003
 Pagina 98
 Parte B

RENDICONTO FINANZIARIO SPESE - ESERCIZIO 2002

CAPITOLO	G E S T I O N E D E I R E S I D U I P A S S I V I				G E S T I O N E D I C A S S A				TOTALE DEI RESIDUI PASSIVI AL TERMINE DELL'ESERCIZIO 23 (9 + 15)		
	RESIDUI ALL'INIZIO DELL'ESERCIZIO	PAGATI	RIMASTI DA PAGARE	TOTALI	VARIAZIONI		PREVISIONI	PAGAMENTI		DIFFERENZE RISPETTO ALLE PREVISIONI	
					IN +	IN -				IN +	IN -
CODICE	13	14	15 (16 - 14)	16 (14 + 15)	17 (16 - 13)	18 (13 - 16)	19	20	21 (20 - 19)	22 (19 - 20)	
1.04.027											
1.04.027.0000											
I.C.S.8	0.00	0.00	0.00	0.00	0.00	0.00	7.587.01	7.130.79		456.22	
1.04.027.0003											
I.C.S.1	0.00	0.00	0.00	0.00	0.00	0.00	2.582.28	243.07		2.339.21	
I.V.E.27	0.00	0.00	0.00	0.00	0.00	0.00	10.163.29	7.173.86		2.989.43	
1.04.028											
1.04.028.0000											
I.C.S.0	1.724.96	1.724.96	0.00	1.724.96	0.00	0.00	4.008.26	3.488.09		520.17	
I.V.E.28	1.724.96	1.724.96	0.00	1.724.96	0.00	0.00	4.008.26	3.488.09		520.17	

Data Elaborazione 24-06-2003
Pagina 100
Parte A

RENDICONTO FINANZIARIO SPESE - ESERCIZIO 2002

CODICE	DESCRIZIONE	D.I. GESTIONE										COMPETENZA			
		PREVISIONI		SOMME IMPEGNATE			DIFFERENZE RISPETTO ALLE PREVISIONI			IN +	IN -	IN -			
		INIZIALI	VARIAZIONI		DEFINITIVE	PAGATE	RIMASTE DA PAGARE	TOTALI IMPEGNATI	IN +				IN -		
			IN AUMENTO	IN DIMINUZIONE						7 (4+5-6)	8	9 (10-8)		10 (9+9)	11 (10-7)
		4	5 (7-4)	6 (4-7)	7 (4+5-6)	8	9 (10-8)	10 (9+9)	11 (10-7)	12 (7-10)					
		0,00	1.000,00	0,00	1.000,00	340,20	45,45	385,65			614,35				
1.04.029.0046	Spese per l'eserc. manut. assistenza procedure e software per comp. "Identificazione Xanthomonas"														
		516,46	0,00	0,00	516,46	52,68	0,00	52,68			463,78				
1.04.029.0053	Spese per l'esercizio, manut. assist. procedure e software per computer programma "Patata"														
		2.065,83	0,00	0,00	2.065,83	1.121,14	0,00	1.121,14			944,69				
1.04.029.0068	Spese per l'esercizio, manut. assist. procedure e software per computer progetto "Orticoltura"														
		0,00	0,00	0,00	0,00	0,00	0,00	0,00			0,00				
1.04.029.0071	Spese per l'esercizio, manut. assist. procedure e software per computer prog. "Canapa"														
		289,64	0,00	0,00	289,64	289,64	0,00	289,64			0,00				0,00

Data Elaborazione 24-06-2003
Pagina 100
Parte B

RENDICONTO FINANZIARIO SPESE - ESERCIZIO 2002

CAPITOLO CODICE	GESTIONE DEI RESIDUI PASSIVI				GESTIONE DI CASSA				TOTALE DEI RESIDUI PASSIVI AL TERMINE DELL'ESERCIZIO 23 (9 + 15)	
	RESIDUI ALL'INIZIO DELL'ESERCIZIO	PAGATI	RIMASTI DA PAGARE	TOTALI	VARIAZIONI		PREVISIONI	DIFFERENZE RISPETTO ALLE PREVISIONI		
					IN + 17 (16 - 13)	IN - 18 (13 - 16)		IN + 21 (20 - 19)		IN - 22 (19 - 20)
13	14	15 (16 - 14)	16 (14 + 15)	17 (16 - 13)	18 (13 - 16)	19	20	21 (20 - 19)	22 (19 - 20)	
I.C.S. 34	0.00	0.00	0.00	0.00	0.00	0.00	1.000.00	340.20	659.80	45.45
1.04.029.0046										
I.C.S. 46	0.00	0.00	0.00	0.00	0.00	516.46	52.68	463.78	0.00	
1.04.029.0053										
I.C.S. 53	0.00	0.00	0.00	0.00	0.00	1.549.32	1.121.34	428.23	0.00	
1.04.029.0068										
I.C.S. 68	570.41	570.41	0.00	570.41	0.00	570.41	570.41	0.00	0.00	
1.04.029.0071										
I.C.S. 71	2.064.82	1.841.67	0.00	1.841.67	223.15	2.354.47	2.131.31	223.16	0.00	

Data Elaborazione 24-06-2003
Pagina 101
Parte A

RENDICONTO FINANZIARIO SPESE - ESERCIZIO 2002

CODICE	DESCRIZIONE	G E S T I O N E				D I I				C O M P E T E N Z A							
		P R E V I S I O N I		V A R I A Z I O N I		D E F I N I T I V E		S O M M E I M P E G N A T E		D I F F E R E N Z E R I S P E T T O A L L E P R E V I S I O N I		I N +		I N -			
		I N I Z I A L I	I N A U M E N T O	I N D I M I N U Z I O N E	I N A U M E N T O	I N D I M I N U Z I O N E	P A G A T E	R I M A S T E D A P A G A R E	T O T A L I I M P E G N A T I	I N +	I N -	D I F F E R E N Z E R I S P E T T O A L L E P R E V I S I O N I		I N +		I N -	
												5 (7 - 4)	6 (4 - 7)	7 (4 + 5 - 6)	8	9 (10 - 8)	10 (8 + 9)
1.04.029.0073	Spese per l'esercizio,manut.assist.procedure e software per computer contratto "INDENA"	766,42	0,00	0,00	0,00	766,42	0,00	537,08	0,00	537,08	0,00	0,00	11 (10 - 7)	12 (7 - 10)	229,34		
1.04.029.0081	Spese per l'esercizio,manut.assist.procedure e software per computer progetto "Barbabetola"	258,23	0,00	258,23	0,00	0,00	0,00	0,00	0,00	0,00	0,00	0,00					
1.04.029.0083	Spese per l'esercizio,manutenz. ed assistenza di procedure e software per computer prog.M.A.R.T.H.A	654,37	0,00	0,00	0,00	654,37	0,00	654,37	0,00	654,37	0,00	0,00					
1.04.029.0084	Spese per l'esercizio, manut. ed assist. di procedure e software per computer contr. "Tecnocallmenti"	0,00	0,00	0,00	0,00	0,00	0,00	0,00	0,00	0,00	0,00	0,00					

Data Elaborazione 24-06-2003
 Pagina 101
 Parte B

RENDICONTO FINANZIARIO SPESE - ESERCIZIO 2002

CAPITOLO CODICE	G E S T I O N E D E I R E S I D U I P A S S I V I				G E S T I O N E D I C A S S A				TOTALE DEI RESIDUI PASSIVI AL TERMINE DELL'ESERCIZIO 23 (9 + 15)	
	RESIDUI ALL'INIZIO DELL'ESERCIZIO 13	PAGATI 14	RIMASTI DA PAGARE 15 (16 - 14)	V A R I A Z I O N I		PREVISIONI 19	PAGAMENTI 20	D I F F E R E N Z E R I S P E T T O A L L E P R E V I S I O N I		
				IN + 17 (16 - 13)	IN - 18 (13 - 16)			IN + 21 (20 - 19)		IN - 22 (19 - 20)
1.04.029.0073										
I.C.S.73	266,49	266,49	0,00	0,00	0,00	928,01	803,57	124,44	0,00	0,00
1.04.029.0081										
I.C.S.81	0,00	0,00	0,00	0,00	0,00	0,00	0,00	0,00	0,00	0,00
1.04.029.0083										
I.C.S.83	653,21	653,21	0,00	0,00	0,00	1.307,59	1.307,59	0,01	0,00	0,00
1.04.029.0084										
I.C.S.84	288,04	288,04	0,00	0,00	0,00	288,04	288,04	0,00	0,00	0,00

Data Elaborazione 24-06-2003
Pagina 102
Parte A

RENDICONTO FINANZIARIO SPESE - ESERCIZIO 2002

CODICE	DESCRIZIONE	GESTIONE				DI				COMPETENZA			
		INIZIALI	PREVISIONI		DEFINITIVE	PAGATE	RIMASTE DA PAGARE	TOTALI IMPEGNATI	DIFFERENZE RISPETTO ALLE PREVISIONI				
			IN AUMENTO	IN DIMINUIZIONE					IN +	IN -			
4	5 (7-4)	6 (4-7)	7 (4+5-6)	8	9 (10-8)	10 (8+9)	11 (10-7)	12 (7-10)					
1.04.029.0085	Spese per l'eserc. manute assist. di proc. appl. e software per comp. "Risorse genetiche-Univ. Napoli"	413,17	0,00	0,00	413,17	0,00	413,17	0,00					
1.04.029.0088	Spese per l'esercizio, manut. assist. procedure e software per computer prog. "Canapa"	0,00	0,00	0,00	0,00	0,00	0,00	0,00					
1.04.029.0090	Spese per l'eser., manut. ed assist. di proc. applic. e software per computer progetto "DICRAEU".	0,00	0,00	0,00	0,00	0,00	0,00	0,00					
1.04.029.2401	Spese eserc. manut. assist. proced. e software computer contratto "ENDU RA"	0,00	700,00	0,00	700,00	345,43	700,00	0,00			0,00		

Data Elaborazione 24-06-2003
 Pagina 102
 Parte B

RENDICONTO FINANZIARIO SPESE - ESERCIZIO 2002

CAPITOLO CODICE	GESTIONE DEI RESIDUI PASSIVI				GESTIONE DI CASSA				TOTALE DEI RESIDUI PASSIVI AL TERMINE DELL'ESERCIZIO 23 (9 + 15)		
	RESIDUI ALL'INIZIO DELL'ESERCIZIO	PAGATI	RIMASTI DA PAGARE	TOTALI	VARIAZIONI		PREVISIONI	PAGAMENTI		DIFFERENZE RISPETTO ALLE PREVISIONI	
					IN +	IN -				IN +	IN -
	13	14	15 (16 - 14)	16 (14 + 15)	17 (16 - 13)	18 (13 - 16)	19	20	21 (20 - 19)	22 (19 - 20)	
1.04.029.0085											
I.C.S.85	0.00	0.00	0.00	0.00	0.00	0.00	413.12	413.12	0.00	0.00	
1.04.029.0088											
I.C.S.88	390.70	390.70	0.00	390.70	0.00	0.00	390.70	390.70	0.00	0.00	
1.04.029.0090											
I.C.S.90	2.014.18	2.014.18	0.00	2.014.18	0.00	0.00	2.014.18	2.014.18	0.00	0.00	
1.04.029.2401											
I.C.S.2401	0.00	0.00	0.00	0.00	0.00	0.00	700.00	354.57	345.43	345.43	

Data Elaborazione 24-06-2003
Pagina 103
Parte A

RENDICONTO FINANZIARIO SPESE - ESERCIZIO 2002

CODICE	DESCRIZIONE	G E S T I O N E				D I				C O M P E T E N Z A				
		P R E V I S I O N I		V A R I A Z I O N I		D E F I N I T I V E		S O M M E I M P E G N A T E		D I F F E R E N Z E R I S P E T T O A L L E P R E V I S I O N I		D I F F E R E N Z E R I S P E T T O A L L E P R E V I S I O N I		
		I N I Z I A L I	I N A U M E N T O	I N D I M I N U I Z I O N E	I N D I M I N U I Z I O N E	P A G A T E	R I M A S T E D A P A G A R E	T O T A L I I M P E G N A T I	I N +	I N -	I N +	I N -	I N +	I N -
1.04.029.2402	Spese per l'esercizio, manutenzione ed assistenza di procedure applicative e software per computer prog. "IPIM"	0,00	1.032,91	0,00	1.032,91	0,00	142,20	142,20	0,00	142,20	142,20	0,00	890,71	
1.04.029.2403	Spese per l'esercizio, manutenzione ed assistenza di procedure applicative e software per computer prog. "ECOPOM"	0,00	516,46	0,00	516,46	0,00	146,57	146,57	0,00	146,57	146,57	0,00	369,89	
1.04.029.2404	Spese per l'esercizio, manutenzione ed assistenza di procedure e software per computer prog. "Pomodoro Integrato Reg. Campania"	0,00	154,94	0,00	154,94	100,00	0,00	100,00	100,00	0,00	100,00	0,00	54,94	
1.04.029.2406	Spese per l'esercizio, manutenzione ed assistenza di procedure applicative e software per computer prog. "Patata Reg. Campania"	0,00	258,23	0,00	258,23	237,24	0,00	237,24	237,24	0,00	237,24	0,00	20,99	

Data Elaborazione 24-06-2003
Pagina 103
Parte B

RENDICONTO FINANZIARIO SPESE - ESERCIZIO 2002

CAPITOLO CODICE	GESTIONE DEI RESIDUI PASSIVI				GESTIONE DI CASSA				TOTALE DEI RESIDUI PASSIVI AL TERMINE DELL'ESERCIZIO	
	RESIDUI ALL'INIZIO DELL'ESERCIZIO	PAGATI	RIMASTI DA PAGARE	TOTALI	VARIAZIONI		PREVISIONI	DIFFERENZE RISPETTO ALLE PREVISIONI		
					IN +	IN -		IN +		IN -
13	14	15 (16 - 14)	16 (14 + 15)	17 (16 - 13)	18 (13 - 16)	19	20	21 (20 - 19)	22 (19 - 20)	23 (9 + 15)
1.04.029.2402										
I.C.S. 2402	0.00	0.00	0.00	0.00	0.00	309.82	0.00	0.00	309.82	142.20
1.04.029.2403										
I.C.S. 2403	0.00	0.00	0.00	0.00	0.00	258.23	0.00	0.00	258.23	146.57
1.04.029.2404										
I.C.S. 2404	0.00	0.00	0.00	0.00	0.00	154.94	100.00	100.00	54.94	0.00
1.04.029.2406										
I.C.S. 2406	0.00	0.00	0.00	0.00	0.00	258.23	237.24	20.98	20.98	0.00

Data Elaborazione 24-06-2003
Pagina 104
Parte A

RENDICONTO FINANZIARIO SPESE - ESERCIZIO 2002

CAPITOLO	DESCRIZIONE	GESTIONE				D.I.				COMPETENZA			
		PREVISIONI		VARIAZIONI		DEFINITIVE		SOMME IMPEGNATE		DIFFERENZE RISPETTO ALLE PREVISIONI		TOTALI	
		INIZIALI	IN AUMENTO	IN DIMINUZIONE	IN AUMENTO	IN DIMINUZIONE	PAGATE	RIMASTE DA PAGARE	TOTALI IMPEGNATI	IN +	IN -	IN +	IN -
	4	5 (7-4)	6 (4-7)	7 (4+5-6)	8	9 (10-8)	10 (8+9)	11 (10-7)	12 (7-10)				
1.04.029.2408	Spese per l'esercizio, manutenzione ed assistenza di procedure applicative e software computer prog. "VALE"	0,00	2.000,00	0,00	2.000,00	775,83	881,57	1.657,40					342,60
1.04.029.2409	Spese per l'esercizio, manutenzione ed assistenza di procedure applicative e software per computer relative al prog. "TECNOALIMENTI-TRIUMPH"	0,00	1.000,00	0,00	1.000,00	0,00	0,00	0,00					1.000,00
1.04.029.2410	Spese per l'esercizio, manutenzione ed assistenza di procedure applicative e software per computer prog. "COMPOST-Reg.Campania"	0,00	1.200,00	0,00	1.200,00	0,00	0,00	0,00					1.200,00
	Totale V.E. 29	19.362,94	8.052,54	5.419,78	21.995,70	10.641,67	2.011,33	12.653,00					9.342,70
	Totale Categoria 4	1.015.756,56	542.986,28	147.888,36	1.410.854,48	737.953,72	302.782,85	1.040.736,57					370.117,91

Data Elaborazione 24-06-2003
Pagina 105
Parte B

RENDICONTO FINANZIARIO SPESE - ESERCIZIO 2002

CAPITOLO CODICE	GESTIONE DEI RESIDUI PASSIVI				GESTIONE DI CASSA				TOTALE DEI RESIDUI PASSIVI AL TERMINE DELL'ESERCIZIO 23 (9 + 15)					
	RESIDUI ALL'INIZIO DELL'ESERCIZIO 13	PAGATI 14	RIMASTI DA PAGARE 15 (16 - 14)	TOTALI 16 (14 + 15)	VARIAZIONI		PREVISIONI 19	PAGAMENTI 20		DIFFERENZE RISPETTO ALLE PREVISIONI				
					IN + 17 (16 - 13)	IN - 18 (13 - 16)				IN + 21 (20 - 19)	IN - 22 (19 - 20)			
1.05	0.00	0.00	0.00	0.00	0.00	0.00	0.00	0.00	0.00	0.00	0.00	0.00	0.00	0.00
1.05.001														
1.05.001.0049														
I.C.S. 49	0.00	0.00	0.00	0.00	0.00	0.00	4.364.06	4.364.06	0.00	0.00	0.00	0.00	0.00	0.00
1.05.001.2409														
I.C.S. 2409	0.00	0.00	0.00	0.00	0.00	0.00	0.00	0.00	0.00	0.00	0.00	0.00	0.00	0.00
I.V.E. 1	0.00	0.00	0.00	0.00	0.00	0.00	4.364.06	4.364.06	0.00	0.00	0.00	0.00	0.00	0.00
1.05.002														
1.05.002.0000														
I.C.S. 0	0.00	0.00	0.00	0.00	0.00	0.00	18.400.00	1.955.20	1.955.20	1.6.444.20	0.00	0.00	0.00	0.00
1.05.002.2403														
I.C.S. 2403	0.00	0.00	0.00	0.00	0.00	0.00	5.939.25	0.00	0.00	5.939.25	0.00	0.00	0.00	0.00

Data Elaborazione 24-06-2003
Pagina 106
Parte A

RENDICONTO FINANZIARIO SPESE - ESERCIZIO 2002

CODICE	DESCRIZIONE	G E S T I O N E										D I			C O M P E T E N Z A			
		P R E V I S I O N I		S O M M E		I M P E G N A T E		D I F F E R E N Z E		R I S P E T T O A L L E		P R E V I S I O N I		I N +		I N -		
		I N I Z I A L I	V A R I A Z I O N I	D E F I N I T I V E	P A G A T E	R I M A S T E	T O T A L I	I N A U M E N T O	I N D I M I N U I Z I O N E	7 (4+5-6)	8	9 (10-8)	10 (8+9)	11 (10-7)	12 (7-10)			
																5 (7-4)	6 (4-7)	4
1.05.002.2408	Assegni di ricerca prog. "VALE"	0,00	28.342,15	0,00	28.342,15	0,00	0,00	0,00	0,00	0,00	0,00	0,00	11	12	11	12	28.342,15	
	Totale V.E. 2	0,00	212.813,37	0,00	212.813,37	1.955,80	0,00	0,00	1.955,80	0,00	1.955,80	0,00	210	857	210	857	210.857,57	
	Totale Categoria 5	4.364,06	223.142,51	0,00	227.506,57	6.319,86	0,00	0,00	6.319,86	0,00	6.319,86	0,00	221	186	221	186	221.186,71	
1.06	CATEGORIA 6 - TRASFERIMENTI PASSIVI																	
1.06.003	VOCE ECONOMICA 3 - Altri trasferimenti passivi																	
1.06.003.0003	Trasferimenti alle UU.OO. progetto "SIPEAA"	614.167,01	0,00	0,00	614.167,01	307.083,53	0,00	0,00	307.083,53	307.083,48	614.167,01	0,00	0,00	0,00	0,00	0,00	0,00	
1.06.003.0005	Trasferimenti alle UU.OO. relativi al progetto "TISEN"	620.442,40	0,00	0,00	620.442,40	294.727,48	0,00	0,00	294.727,48	325.714,92	620.442,40	620.442,40	0,00	0,00	0,00	0,00	620.442,40	

Data Elaborazione 24-06-2003
Pagina 109
Parte B

RENDICONTO FINANZIARIO SPESE - ESERCIZIO 2002

CAPITOLO CODICE	GESTIONE DEI RESIDUI PASSIVI				GESTIONE DI CASSA				TOTALE DEI RESIDUI PASSIVI AL TERMINE DELL'ESERCIZIO 23 (9 + 15)		
	RESIDUI ALL'INIZIO DELL'ESERCIZIO 13	PAGATI 14	RIMASTI DA PAGARE 15 (16 - 14)	TOTALI 16 (14 + 15)	VARIAZIONI		PREVISIONI 19	PAGAMENTI 20		DIFFERENZE RISPETTO ALLE PREVISIONI	
					IN + 17 (16 - 13)	IN - 18 (13 - 16)				IN + 21 (20 - 19)	IN - 22 (19 - 20)
1.08.001.0034	0.00	0.00	0.00	0.00	0.00	0.00	276.30	175.78	1.00.52	76.90	
I.C.S.34	0.00	0.00	0.00	0.00	0.00	0.00					
1.08.001.0046	0.00	0.00	0.00	0.00	0.00	0.00	363.00	347.84	15.16	0.00	
I.C.S.46	0.00	0.00	0.00	0.00	0.00	0.00					
1.08.001.0047	0.00	0.00	0.00	0.00	0.00	0.00	219.49	219.49	0.00	0.00	
I.C.S.47	0.00	0.00	0.00	0.00	0.00	0.00					
1.08.001.0050	0.00	0.00	0.00	0.00	0.00	0.00	195.44	0.00	195.44	0.00	
I.C.S.50	0.00	0.00	0.00	0.00	0.00	0.00					
1.08.001.0053	0.00	0.00	0.00	0.00	0.00	0.00	4.293.10	3.524.18	718.92	386.45	
I.C.S.53	0.00	0.00	0.00	0.00	0.00	0.00					

Data Elaborazione 24-06-2003
Pagina 110
Parte A

RENDICONTO FINANZIARIO SPESE - ESERCIZIO 2002

CODICE	DESCRIZIONE	G E S T I O N E										D I F F E R E N Z A		
		P R E V I S I O N I		S O M M E I M P E G N A T E		D I F F E R E N Z E R I S P E T T O A L L E P R E V I S I O N I		P R E V I S I O N I		S O M M E I M P E G N A T E		D I F F E R E N Z E R I S P E T T O A L L E P R E V I S I O N I		
		INIZIALI	IN AUMENTO	IN DIMINUZIONE	DEFINITIVE	PAGATE	RIMASTE DA PAGARE	TOTALI IMPEGNATI	IN +	IN -	IN +	IN -	IN +	IN -
4	5 (7 - 4)	6 (4 - 7)	7 (4 + 5 - 6)	8	9 (10 - 8)	10 (8 + 9)	11 (10 - 7)	12 (7 - 10)						
1.08.001.0056	Imposte, tasse e tributi vari a carico della "Ge sitione Aziende Agrarie"	22.620,82	7.425,00	0,00	30.045,82	23.563,34	2.353,34	25.916,99	4.128,83					
1.08.001.0071	Imposte, tasse e tributi vari relativi al progetto "Canapa "	2.686,53	226,39	0,00	2.912,92	2.641,25	215,59	2.856,84	56,08					
1.08.001.0073	Imposte tasse e tributi vari relativi al contratto "INDENA"	2.621,02	144,00	0,00	2.765,02	1.323,50	200,77	1.524,27	1.240,75					
1.08.001.0075	Imposte, tasse e tributi vari relativi al progetto Regione Campania-Pomodorigio	872,81	0,00	0,00	872,81	677,27	0,00	677,27	195,54					
1.08.001.0076	Imposte, tasse e tributi vari relative al progetto "Registro Varietaie Italiano".	1.208,51	1.250,00	75,15	2.383,36	2.148,05	124,62	2.272,67	110,69					

Data Elaborazione 24-06-2003
 Pagina 110
 Parte B

RENDICONTO FINANZIARIO SPESE - ESERCIZIO 2002

CAPITOLO CODICE	GESTIONE DEI RESIDUI PASSIVI				GESTIONE DI CASSA				TOTALE DEI RESIDUI PASSIVI AL TERMINE DELL'ESERCIZIO	
	RESIDUI ALL'INIZIO DELL'ESERCIZIO	PAGATI	RIMASTI DA PAGARE	VARIAZIONI		PREVISIONI	PAGAMENTI	DIFFERENZE RISPETTO ALLE PREVISIONI		
				TOTALI	IN +			IN -		IN +
13	14	15 (16-14)	16 (14+15)	17 (16-13)	18 (13-16)	19	20	21 (20-19)	22 (19-20)	23 (9+15)
1.08.001.0056										
I.C.S. 46	35.05	35.05	0.00	35.05	0.00	30.080.87	21.588.70	6.482.17		2.353.34
1.08.001.0071										
I.C.S. 74	0.00	0.00	0.00	0.00	0.00	2.912.92	2.641.25	271.67		215.55
1.08.001.0073										
I.C.S. 74	0.00	0.00	0.00	0.00	0.00	1.630.08	1.321.50	308.58		200.72
1.08.001.0075										
I.C.S. 75	0.00	0.00	0.00	0.00	0.00	872.81	677.27	195.54		0.00
1.08.001.0076										
I.C.S. 76	0.00	0.00	0.00	0.00	0.00	2.383.36	2.148.05	235.31		124.62

Data Elaborazione 24-06-2003
 Pagina 111
 Parte B

RENDICONTO FINANZIARIO SPESE - ESERCIZIO 2002

CAPITOL CODICE	GESTIONE DEI RESIDUI PASSIVI				GESTIONE DI CASSA				TOTALE DEI RESIDUI PASSIVI AL TERMINE DELL'ESERCIZIO
	RESIDUI ALL'INIZIO DELL'ESERCIZIO	PAGATI	RIMASTI DA PAGARE	VARIAZIONI		PREVISIONI	DIFFERENZE RISPETTO ALLE PREVISIONI		
				IN +	IN -		TOTALI	IN +	
13	14	15 (16 - 14)	17 (16 - 13)	18 (13 - 16)	19	20	21 (20 - 19)	22 (19 - 20)	23 (9 + 15)
1.08.001.0077									
ICS.77	0.00	0.00	0.00	0.00	32.49	0.00	0.00	32.49	0.00
1.08.001.0081									
ICS.81	0.00	0.00	0.00	0.00	1.110.80	1.110.80	0.00	0.00	0.00
1.08.001.0082									
ICS.82	0.00	0.00	0.00	0.00	2.587.45	363.79	0.00	2.221.66	200.72
1.08.001.0083									
ICS.83	0.00	0.00	0.00	0.00	508.74	508.74	0.00	0.00	0.00
1.08.001.0085									
ICS.85	0.00	0.00	0.00	0.00	2.092.31	2.092.31	0.00	0.00	0.00

Data Elaborazione 24-06-2003
Pagina 112
Parte A

RENDICONTO FINANZIARIO SPESE - ESERCIZIO 2002

CODICE	DESCRIZIONE	G E S T I O N E				D I				C O M P E T E N Z A		
		INIZIALI	P R E V I S I O N I		DEFINITIVE	PAGATE	RIMASTE DA PAGARE	TOTALI IMPEGNATI	D I F F E R E N Z E R I S P E T T O A L L E P R E V I S I O N I			
			IN AUMENTO	IN DIMINUIZIONE					IN +	IN -		
4	5 (7-4)	6 (4-7)	7 (4+5-6)	8	9 (10-8)	10 (8+9)	11 (10-7)	12 (7-10)				
1.08.001.0089	Imposte, tasse e tributi vari relativi al progetto EU-ENK6 C72000-30130 "Bioetanolo"	532,68	85,00	0,00	617,68	565,20	50,47	615,67			2,01	
1.08.001.0090	Imposte, tasse e tributi vari relativi al progetto "DICra/EU".	240,15	0,00	148,51	91,64	91,64	0,00	91,64		0,00		
1.08.001.0094	Imposte, tasse e tributi vari relativi al progetto "Crambe-CNR"	103,29	0,00	103,29	0,00	0,00	0,00	0,00		0,00		
1.08.001.2401	Imposte, tasse e tributi vari contratto "ENDURA"	0,00	195,00	0,00	195,00	0,00	0,00	0,00		0,00	195,00	
1.08.001.2402	Imposte, tasse e tributi vari relativi al progetto "ipflm"	0,00	1.659,38	0,00	1.659,38	425,77	0,00	425,77		0,00	1.233,61	

Data Elaborazione 24-06-2003
Pagina 113
Parte A

RENDICONTO FINANZIARIO SPESE - ESERCIZIO 2002

CODICE	DESCRIZIONE	G E S T I O N E						C O M P E T E N Z A			
		INIZIALI	P R E V I S I O N I		DEFINITIVE	S O M M E I M P E G N A T E		D I F F E R E N Z E R I S P E T T O A L L E P R E V I S I O N I			
			IN AUMENTO	IN DIMINUZIONE		PAGATE	RIMASTE DA PAGARE	TOTALI IMPEGNATI	IN +	IN -	
4	5 (7-4)	6 (4-7)	7 (4+5-6)	8	9 (10-8)	10 (8+9)	11 (10-7)	12 (7-10)			
1.08.001.2403	Imposte, tasse e tributi vari a carico prog. "ECOFOIM"	0,00	4.268,27	0,00	4.268,27	883,42	120,02	1.003,44			3.264,83
1.08.001.2404	Imposte, tasse e tributi vari a carico prog. "Pomodoro Integrato Reg. Campania"										
		0,00	640,92	0,00	640,92	438,48	135,19	573,67			67,25
1.08.001.2405	Imposte, tasse e tributi vari relativi al prog. "Fertilizzazione Aziendale Reg. Campania"										
		0,00	1.479,96	0,00	1.479,96	1.081,89	155,79	1.237,68			242,28
1.08.001.2406	Imposte, tasse e tributi vari relativi al prog. "Pasta Reg. Campania"										
		0,00	1.598,16	0,00	1.598,16	1.112,33	138,55	1.250,88			347,28
1.08.001.2407	Imposte, tasse e tributi vari relativi al prog. "Pianta biocidi CRPV"										
		0,00	1.218,49	251,72	966,77	693,14	181,91	875,05			91,72

Data Elaborazione 24-06-2003
 Pagina 117
 Parte B

RENDICONTO FINANZIARIO SPESE - ESERCIZIO 2002

CAPITOLO	G E S T I O N E D E I R E S I D U I P A S S I V I				G E S T I O N E D I C A S S A				TOTALE DEI RESIDUI PASSIVI AL TERMINE DELL'ESERCIZIO 23 (9 + 15)		
	RESIDUI ALL'INIZIO DELL'ESERCIZIO	PAGATI	RIMASTI DA PAGARE	TOTALI	VARIAZIONI		PREVISIONI	PAGAMENTI		DIFFERENZE RISPETTO ALLE PREVISIONI	
					IN +	IN -				IN +	IN -
CODICE	13	14	15 (16 - 14)	16 (14 + 15)	17 (16 - 13)	18 (13 - 16)	19	20	21 (20 - 19)	22 (19 - 20)	
2.12.001											
2.12.001.0000											
I.C.S.0	1.287,14	505,94	288,18	1.194,12	93,02	6.116,28	1.432,74	4.683,54	2.207,57		
2.12.001.0073											
I.C.S.73	0,00	0,00	0,00	0,00	0,00	516,46	0,00	516,46	0,00		
2.12.001.2401											
I.C.S.2401	0,00	0,00	0,00	0,00	0,00	1.500,00	1.500,00	0,00	0,00		
2.12.001.2409											
I.C.S.2409	0,00	0,00	0,00	0,00	0,00	1.500,00	0,00	1.500,00	0,00		
I.V.E.1	1.287,14	505,94	288,18	1.194,12	93,02	9.632,74	2.932,74	5.700,00	2.207,57		

Data Elaborazione 24-06-2003
 Pagina 118
 Parte B

RENDICONTO FINANZIARIO SPESE - ESERCIZIO 2002

CAPITOLO CODICE	GESTIONE DEI RESIDUI PASSIVI				GESTIONE DI CASSA				TOTALE DEI RESIDUI PASSIVI AL TERMINE DELL'ESERCIZIO	
	RESIDUI ALL'INIZIO DELL'ESERCIZIO	PAGATI	RIMASTI DA PAGARE	TOTALI	VARIAZIONI		PREVISIONI	DIFFERENZE RISPETTO ALLE PREVISIONI		
					IN +	IN -		IN +		IN -
13	14	15 (16-14)	16 (14+15)	17 (16-13)	18 (13-16)	19	20	21 (20-19)	22 (19-20)	23 (9+15)
2.12.002										
2.12.002.0000										
I.C.S.0	419.32	96.54	0.00	36.54	342.78	49.805.24	49.076.64		728.60	0.00
2.12.002.0073										
I.C.S.11	0.00	0.00	0.00	0.00	0.00	387.34	155.00		232.34	0.00
I.V.E.2	419.32	96.54	0.00	36.54	342.78	50.192.58	49.231.64		360.94	0.00
2.12.003										
2.12.003.0000										
I.C.S.0	5.646.24	5.646.24	0.00	5.646.24	0.01	136.566.56	9.630.78		126.875.78	125.637.93

Data Elaborazione 24-06-2003
Pagina 119
Parte A

RENDICONTO FINANZIARIO SPESE - ESERCIZIO 2002

CAPITOLO	DESCRIZIONE	GESTIONE					DI			COMPETENZA		
		INIZIALI	PREVISIONI		DEFINITIVE	PAGATE	RIMASTE DA PAGARE	TOTALI IMPEGNATI	DIFFERENZE RISPETTO ALLE PREVISIONI			
			IN AUMENTO	IN DIMINUZIONE					IN +	IN -		
CODICE		4	5 (7-4)	6 (4-7)	7 (4+5-6)	8	9 (10-8)	10 (8+9)	11 (10-7)	12 (7-10)		
2.12.003.0003	Acquisto macchine, attrezzi scientifici ed attrezzature tecniche progetto "SIPEAA"	4.706,47	0,00	0,00	4.706,47	2.284,20	0,00	2.284,20		2.422,27		
2.12.003.0065	Acquisto macchine, attrezzi scientifici ed attrezzature tecniche "contratto OPG 7408"	0,00	0,00	0,00	0,00	0,00	0,00	0,00	0,00	0,00		
2.12.003.0071	Acquisto macchine, attrezzi scientifici ed attrezzature tecniche progetto "Canapa"	0,00	0,00	0,00	0,00	0,00	0,00	0,00	0,00	0,00		
2.12.003.0073	Acquisto macchine, attrezzi scientifici ed attrezzature tecniche contratto "INDENA"	24.101,32	2.000,00	0,00	26.101,32	20.009,64	0,00	20.009,64		6.091,68		
2.12.003.0076	Acquisto macchine, attrezzi scientifici ed attrezzature tecniche "Registro Varietale Italiano"	0,00	3.301,83	0,00	3.301,83	0,00	0,00	0,00		3.301,83		

Data Elaborazione 24-06-2003
 Pagina 119
 Parte B

RENDICONTO FINANZIARIO SPESE - ESERCIZIO 2002

CAPITOLO CODICE	GESTIONE DEI RESIDUI PASSIVI				GESTIONE DI CASSA				TOTALE DEI RESIDUI PASSIVI AL TERMINE DELL'ESERCIZIO 23 (9 + 15)	
	RESIDUI ALL'INIZIO DELL'ESERCIZIO	PAGATI	RIMASTI DA PAGARE	VARIAZIONI		PREVISIONI	PAGAMENTI	DIFFERENZE RISPETTO ALLE PREVISIONI		
				TOTALI	IN +			IN -		IN +
13	14	15 (16 - 14)	16 (14 + 15)	17 (16 - 13)	18 (13 - 16)	19	20	21 (20 - 19)	22 (19 - 20)	
2.12.003.0003										
I.C.S. 3	0.00	0.00	0.00	0.00	0.00	4.706.47	2.284.20		2.422.27	0.00
2.12.003.0065										
I.C.S. 65	443.12	360.83	0.00	360.83	82.23	443.12	360.83		82.23	0.00
2.12.003.0071										
I.C.S. 71	21.826.93	21.825.53	0.00	21.825.53	1.40	21.826.93	21.825.53		1.40	0.00
2.12.003.0073										
I.C.S. 73	0.00	0.00	0.00	0.00	0.00	26.301.32	20.009.64		6.091.68	0.00
2.12.003.0076										
I.C.S. 76	0.00	0.00	0.00	0.00	0.00	3.301.83	0.00		3.301.83	0.00

Data Elaborazione 24-06-2003
Pagina 120
Parte A

RENDICONTO FINANZIARIO SPESE - ESERCIZIO 2002

CODICE	DESCRIZIONE	G E S T I O N E				D I				C O M P E T E N Z A		
		INIZIALI	P R E V I S I O N I		DEFINITIVE	PAGATE	RIMASTE DA PAGARE	TOTALI IMPEGNATI	D I F F E R E N Z E R I S P E T T O A L L E P R E V I S I O N I			
			IN AUMENTO	IN DIMINUIZIONE					IN +	IN -		
4	5 (7 - 4)	6 (4 - 7)	7 (4 + 5 - 6)	8	9 (10 - 8)	10 (6 + 9)	11 (10 - 7)	12 (7 - 10)				
2.12.003.0081	Acquisto macchine,attrezzi scientifici ed attrezzature tecniche progetto "Barbabetola"	20.819,83	0,00	0,00	20.819,83	0,00	20.227,06	0,00	20.227,06	592,77		
2.12.003.0084	Acquisto macchine, attrezzi scientifici ed attrezz-zature tecniche contratto "Tecnosilimenti"											
2.12.003.0088	Acquisto macchine,attrezzi scientifici ed attrezzature tecniche progetto "Canapa"	10.773,09	0,00	0,00	10.773,09	0,00	10.773,08	0,00	10.773,08	0,01		
2.12.003.2401	Acquisto macche, attrezzi scientifici ed attrezzature tecniche contratto "ENDURA"	0,00	0,00	0,00	0,00	0,00	0,00	0,00	0,00	0,00		
2.12.003.2407	Acquisto macchine, attrezzi scientifici ed attrezzature tecniche prog. "Pianta biocidi CRPV"	0,00	11.321,00	0,00	11.321,00	0,00	11.155,46	0,00	11.155,46	165,54		

Data Elaborazione 24-06-2003
Pagina 121
Parte A

RENDICONTO FINANZIARIO SPESE - ESERCIZIO 2002

C A P I T O L O	DESCRIZIONE	G E S T I O N E				D I			C O M P E T E N Z A		
		INIZIALI	P R E V I S I O N I		DEFINITIVE	S O M M E I M P E G N A T E		D I F F E R E N Z E R I S P E T T O A L L E P R E V I S I O N I			
			IN AUMENTO	IN DIMINUZIONE		PAGATE	RIMASTE DA PAGARE	TOTALI	IN +	IN -	
CODICE		4	5 (7-4)	6 (4-7)	7 (4+5-6)	8	9 (10-8)	10 (8+9)	11 (10-7)	12 (7-10)	
		0,00	3.407,47	0,00	3.407,47	0,00	3.098,40	3.098,40		309,07	
2.12.003.2408	Acquisto macchine,attrezzi scientifici ed attrezzature tecniche prog. "VALE"	0,00	40.283,64	0,00	40.283,64	4.530,54	10.881,36	15.411,90		24.871,74	
2.12.003.2409	Acquisto macchine, attrezzi scientifici ed attrezzature tecniche prog. "TECNOALIMENTI-TRIUMPH"										
		0,00	123.746,50	0,00	123.746,50	1.982,45	84.218,90	86.201,35		37.545,15	
	Totale V.E. 3	76.772,40	299.487,05	877,98	375.381,47	75.006,97	223.836,59	288.843,56		76.537,91	
2.12.004	VOCE ECONOMICA 4 - Acquisto macchine ed attrezzature agricole										
2.12.004.0000	VOCE ECONOMICA 4 - Acquisto macchine ed attrezzature agricole	413,17	117.684,52	0,00	118.297,69	30.882,58	87.286,20	118.168,78		128,91	

Data Elaborazione 24-06-2003
Pagina 121
Parte B

RENDICONTO FINANZIARIO SPESE - ESERCIZIO 2002

CAPITOLO CODICE	GESTIONE DEI RESIDUI PASSIVI					GESTIONE DI CASSA				TOTALE DEI RESIDUI PASSIVI AL TERMINE DELL'ESERCIZIO	
	RESIDUI ALL'INIZIO DELL'ESERCIZIO	PAGATI	RIMASTI DA PAGARE	VARIAZIONI		TOTALI	PREVISIONI	PAGAMENTI	DIFFERENZE RISPETTO ALLE PREVISIONI		
				IN +	IN -				IN +		IN -
13	14	15 (16 - 14)	16 (14 + 15)	17 (16 - 13)	18 (13 - 16)	19	20	21 (20 - 19)	22 (19 - 20)	23 (9 + 15)	
I.C.S. 2407	0.00	0.00	0.00	0.00	0.00	3.407.47	0.00	0.00	3.407.47	3.098.40	
2.12.003.2408											
I.C.S. 2408	0.00	0.00	0.00	0.00	0.00	40.283.64	4.530.54		35.753.10	10.881.36	
2.12.003.2409											
I.C.S. 2409	0.00	0.00	0.00	0.00	0.00	123.746.50	1.982.45		121.764.05	86.218.90	
I.V.E. 1	83.716.57	83.632.93	0.00	81.64	81.64	459.098.02	158.639.90		300.458.12	223.836.59	
2.12.004											
2.12.004.0000											
I.C.S. 0	309.87	309.87	0.00	309.87	0.00	118.607.56	31.192.45		87.415.11	87.286.20	

Data Elaborazione 24-06-2003
Pagina 122
Parte B

RENDICONTO FINANZIARIO SPESE - ESERCIZIO 2002

CAPITOLO CODICE	GESTIONE DEI RESIDUI PASSIVI				GESTIONE DI CASSA				TOTALE DEI RESIDUI PASSIVI AL TERMINE DELL'ESERCIZIO	
	RESIDUI ALL'INIZIO DELL'ESERCIZIO	PAGATI	RIMASTI DA PAGARE	VARIAZIONI		PREVISIONI	PAGAMENTI	DIFFERENZE RISPETTO ALLE PREVISIONI		
				IN +	IN -			IN +		IN -
13	14	15 (16-14)	16 (14+15)	17 (16-13)	18 (13-16)	19	20	21 (20-19)	22 (19-20)	23 (9+15)
2.12.004.0056										
I.C.S. 56	0.00	0.00	0.00	0.00	0.00	1.200.00	0.00	0.00	1.200.00	1.164.00
2.12.004.0068										
I.C.S. 68	619.75	0.00	619.75	0.00	0.00	619.75	0.00	0.00	619.75	619.75
I.V.E. 4	929.62	309.87	619.75	0.00	0.00	120.427.31	31.192.45	0.00	89.234.86	89.059.95
2.12.007										
2.12.007.0081										
I.C.S. 81	4.896.01	4.896.01	0.00	0.00	0.00	4.896.01	4.896.01	0.00	0.00	0.00
I.V.E. 7	4.896.01	4.896.01	0.00	0.00	0.00	4.896.01	4.896.01	0.00	0.00	0.00
I.Categoria 12	51.268.66	89.841.29	907.93	30.749.22	519.44	644.246.56	246.892.74		397.353.92	315.114.11

Data Elaborazione 24-06-2003
Pagina 124
Parte A

RENDICONTO FINANZIARIO SPESE - ESERCIZIO 2002

CODICE	DESCRIZIONE	G E S T I O N E						D I				C O M P E T E N Z A		
		INIZIALI	P R E V I S I O N I		DEFINITIVE	S O M M E I M P E G N A T E		RIMASTE DA PAGARE	TOTALI IMPEGNATI	D I F F E R E N Z E R I S P E T T O A L L E P R E V I S I O N I				
			IN AUMENTO	IN DIMINUZIONE		PAGATE	8			9 (10-8)	10 (8+9)	IN +	IN -	
4	5 (7-4)	6 (4-7)	7 (4+5-6)	8	9 (10-8)	10 (8+9)	11 (10-7)	12 (7-10)						
3.17.001.0000	VOCE ECONOMICA 1 - Restituzione anticipazioni di cassa all'Istituto- Tesoriere	826.331,04	0,00	0,00	826.331,04	0,00	0,00	0,00	0,00	0,00	0,00	826.331,04		
	Totale V.E. 1	826.331,04	0,00	0,00	826.331,04	0,00	0,00	0,00	0,00	0,00	0,00	826.331,04		
	Totale Categoria 17	826.331,04	0,00	0,00	826.331,04	0,00	0,00	0,00	0,00	0,00	0,00	826.331,04		
	Totale Titolo 3	826.331,04	0,00	0,00	826.331,04	0,00	0,00	0,00	0,00	0,00	0,00	826.331,04		
4	TITOLO IV - PARTITE DI GIRO													
4.21	CATEGORIA 21 - SPESE AVENTI NATURA DI PARTITE DI GIRO													
4.21.001	VOCE ECONOMICA 1 - Ritenute erariali	103.291,37	0,00	0,00	103.291,37	119.143,83	0,00	0,00	119.143,83	0,00	119.143,83	15.852,46		
4.21.001.0000	VOCE ECONOMICA 1 - Ritenute erariali	103.291,37	0,00	0,00	103.291,37	119.143,83	0,00	0,00	119.143,83	0,00	119.143,83	15.852,46		
	Totale V.E. 1	103.291,37	0,00	0,00	103.291,37	119.143,83	0,00	0,00	119.143,83	0,00	119.143,83	15.852,46		

Data Elaborazione 24-06-2003
 Pagina 124
 Parte B

RENDICONTO FINANZIARIO SPESE - ESERCIZIO 2002

CAPITOLO CODICE	GESTIONE DEI RESIDUI PASSIVI				GESTIONE DI CASSA				TOTALE DEI RESIDUI PASSIVI AL TERMINE DELL'ESERCIZIO 23 (9 + 15)		
	RESIDUI ALL'INIZIO DELL'ESERCIZIO	PAGATI	RIMASTI DA PAGARE	TOTALI	VARIAZIONI		PREVISIONI	PAGAMENTI		DIFFERENZE RISPETTO ALLE PREVISIONI	
					IN +	IN -				IN +	IN -
13	14	15 (16 - 14)	16 (14 + 15)	17 (16 - 13)	18 (13 - 16)	19	20	21 (20 - 19)	22 (19 - 20)	23 (9 + 15)	
3.17.001.0000											
I.C.S.0	0.00	0.00	0.00	0.00	0.00	826.331.04	0.00	0.00	826.331.04	0.00	
I.V.E.1	0.00	0.00	0.00	0.00	0.00	826.331.04	0.00	0.00	826.331.04	0.00	
I.Categorie.17	0.00	0.00	0.00	0.00	0.00	826.331.04	0.00	0.00	826.331.04	0.00	
I.Titolo 3	0.00	0.00	0.00	0.00	0.00	826.331.04	0.00	0.00	826.331.04	0.00	
4											
4.21											
4.21.001											
4.21.001.0000											
I.C.S.0	0.00	0.00	0.00	0.00	0.00	103.291.37	119.143.83	15.852.46		0.00	
I.V.E.1	0.00	0.00	0.00	0.00	0.00	103.291.37	119.143.83	15.852.46		0.00	

Data Elaborazione 24-06-2003
Pagina 125
Parte A

RENDICONTO FINANZIARIO SPESE - ESERCIZIO 2002

CODICE	DESCRIZIONE	G E S T I O N E						D I				C O M P E T E N Z A		
		INIZIALI	P R E V I S I O N I		DEFINITIVE	PAGATE	RIMASTE DA PAGARE	TOTALI IMPEGNATI	D I F F E R E N Z E R I S P E T T O A L L E P R E V I S I O N I					
			IN AUMENTO	IN DIMINUZIONE					IN +	IN -				
4	5 (7 - 4)	6 (4 - 7)	7 (4 + 5 - 6)	8	9 (10 - 8)	10 (8 + 9)	11 (10 - 7)	12 (7 - 10)						
4.21.002	VOCE ECONOMICA 2 - Ritenute previdenziali ed assistenziali		0,00	0,00	51.645,69	27.137,35	28.484,25	55.621,60	3.975,91					
4.21.002.0000	VOCE ECONOMICA 2 - Ritenute previdenziali ed assistenziali		0,00	0,00	51.645,69	27.137,35	28.484,25	55.621,60	3.975,91					
	Totale V.E. 2		0,00	0,00	51.645,69	27.137,35	28.484,25	55.621,60	3.975,91					
4.21.003	VOCE ECONOMICA 3 - Quota T.F.R. operai a tempo determinato													
4.21.003.0000	VOCE ECONOMICA 3 - Quota T.F.R. operai a tempo determinato													
	Totale V.E. 3	30.987,41	0,00	0,00	30.987,41	29.476,55	0,00	29.476,55				1.510,86		
	Totale V.E. 3	30.987,41	0,00	0,00	30.987,41	29.476,55	0,00	29.476,55				1.510,86		
4.21.004	VOCE ECONOMICA 4 - Restituzione trattenute per conto terzi													
4.21.004.0000	VOCE ECONOMICA 4 - Restituzione trattenute per conto terzi	1.032,91	0,00	0,00	1.032,91	395,68	250,48	646,16				386,75		

Data Elaborazione 24-06-2003
Pagina 125
Parte B

RENDICONTO FINANZIARIO SPESE - ESERCIZIO 2002

CAPITOL CODICE	G E S T I O N E D E I R E S I D U I P A S S I V I				G E S T I O N E D I C A S S A				TOTALE DEI RESIDUI PASSIVI AL TERMINE DELL'ESERCIZIO		
	RESIDUI ALL'INIZIO DELL'ESERCIZIO	PAGATI	RIMASTI DA PAGARE	TOTALI	VARIAZIONI		PREVISIONI	PAGAMENTI		DIFFERENZE RISPETTO ALLE PREVISIONI	
					IN +	IN -				IN +	IN -
13	14	15 (16 - 14)	16 (14 + 15)	17 (16 - 13)	18 (13 - 16)	19	20	21 (20 - 19)	22 (19 - 20)	23 (9 + 15)	
4.21.002											
4.21.002.0000											
I.C.S.0	25.545,28	25.545,28	0,00	25.545,28	0,00	77.190,96	52.682,63	24.508,33		28.484,25	
I.V.E.2	25.545,28	25.545,28	0,00	25.545,28	0,00	77.190,96	52.682,63	24.508,33		28.484,25	
4.21.003											
4.21.003.0000											
I.C.S.0	0,00	0,00	0,00	0,00	0,00	30.987,41	29.476,55	1.510,86		0,00	
I.V.E.1	0,00	0,00	0,00	0,00	0,00	30.987,41	29.476,55	1.510,86		0,00	
4.21.004											
4.21.004.0000											
I.C.S.0	340,79	340,79	0,00	340,79	0,00	1.372,20	736,47	637,23		250,48	

Data Elaborazione 24-06-2003
 Pagina 127
 Parte B

RENDICONTO FINANZIARIO SPESE - ESERCIZIO 2002

CAPITOLO CODICE	GESTIONE DEI RESIDUI PASSIVI				GESTIONE DI CASSA				TOTALE DEI RESIDUI PASSIVI AL TERMINE DELL'ESERCIZIO 23 (9 + 15)		
	RESIDUI ALL'INIZIO DELL'ESERCIZIO	PAGATI	RIMASTI DA PAGARE	TOTALI	VARIAZIONI		PREVISIONI	PAGAMENTI		DIFFERENZE RISPETTO ALLE PREVISIONI	
					IN +	IN -				IN +	IN -
	13	14	15 (16 - 14)	16 (14 + 15)	17 (16 - 13)	18 (13 - 16)	19	20	21 (20 - 19)	22 (19 - 20)	
4.21.007.0000											
I.C.S. 0	0.00	0.00	0.00	0.00	0.00	0.00	1.549.38	1.549.38	0.00	0.00	0.00
I.V.E. 7	0.00	0.00	0.00	0.00	0.00	0.00	1.549.38	1.549.38	0.00	0.00	0.00
4.21.008											
4.21.008.0000											
I.C.S. 0	194.19	194.19	0.00	194.19	0.00	0.00	155.131.25	172.159.87	17.028.62		74.32
I.V.E. 8	194.19	194.19	0.00	194.19	0.00	0.00	155.131.25	172.159.87	17.028.62		74.32
4.21.009											
4.21.009.0000											
I.C.S. 0	1.205.720.49	1.205.720.49	0.00	1.205.720.49	0.00	0.00	1.205.720.49	1.205.720.49	0.00	0.00	505.199.05
I.V.E. 9	1.205.720.49	1.205.720.49	0.00	1.205.720.49	0.00	0.00	1.205.720.49	1.205.720.49	0.00	0.00	505.199.05

Data Elaborazione 24-06-2003
 Pagina 128
 Parte A

RENDICONTO FINANZIARIO SPESE - ESERCIZIO 2002

CODICE	DESCRIZIONE	G E S T I O N E					D I					C O M P E T E N Z A		
		P R E V I S I O N I		S O M M E I M P E G N A T E			S O M M E I M P E G N A T E			D I F F E R E N Z E R I S P E T T O A L L E P R E V I S I O N I		IN -		
		INIZIALI	IN AUMENTO 5 (7-4)	IN DIMINUZIONE 6 (4-7)	DEFINITIVE 7 (4+5-6)	PAGATE 8	RIMASTE DA PAGARE 9 (10-8)	TOTALI IMPEGNATI 10 (8+9)	IN +	IN -				
		4			7 (4+5-6)	8	9 (10-8)	10 (8+9)	11 (10-7)	12 (7-10)				
	Totale Categoria 21	346.542,57	0,00	0,00	346.542,57	351.168,47	537.630,89	888.799,36	542.256,79					
	Totale Titolo 4	346.542,57	0,00	0,00	346.542,57	351.168,47	537.630,89	888.799,36	542.256,79					

Data Elaborazione 24-06-2003
Pagina 128
Parte B

RENDICONTO FINANZIARIO SPESE - ESERCIZIO 2002

CAPITOLO	GESTIONE DEI RESIDUI PASSIVI				GESTIONE DI CASSA				TOTALE DEI RESIDUI PASSIVI AL TERMINE DELL'ESERCIZIO 23 (9 + 15)					
	RESIDUI ALL'INIZIO DELL'ESERCIZIO	PAGATI	RIMASTI DA PAGARE	TOTALI	VARIAZIONI		PREVISIONI	PAGAMENTI		DIFFERENZE RISPETTO ALLE PREVISIONI				
CODICE	13	14	15 (16 - 14)	16 (14 + 15)	IN +	IN -	17 (16 - 13)	18 (13 - 18)	19	20	21 (20 - 19)	IN +	IN -	22 (19 - 20)
I. Contributi	1.216.367,78	1.233.468,91	2.898,87	1.236.367,78	0,00		1.582.910,33	1.584.637,38	1.582.910,33	1.584.637,38	1.727,05			540.529,76
I. Tributi	1.216.367,78	1.233.468,91	2.898,87	1.236.367,78	0,00		1.582.910,33	1.584.637,38	1.582.910,33	1.584.637,38	1.727,05			540.529,76

Data Elaborazione 24-06-2003
Pagina 128
Parte A

RENDICONTO FINANZIARIO SPESE - ESERCIZIO 2002

CODICE	DESCRIZIONE	G E S T I O N E				D I				C O M P E T E N Z A		
		INIZIALI	P R E V I S I O N I		DEFINITIVE	S O M M E I M P E G N A T E		TOTALI	D I F F E R E N Z E			
			IN AUMENTO	IN DIMINUZIONE		P A G A T E	R I M A S T E		I M P E G N A T I	I N +	I N -	
4	5 (7-4)	6 (4-7)	7 (4+5-6)	8	9 (10-8)	10 (9+9)	11 (10-7)	12 (7-10)				
	RIEPILOGO SPESE											
	Totale Titolo 1	3.333.470,45	1.778.729,08	238.406,79	4.873.792,74	2.397.520,14	1.340.611,03	3.738.131,17				1.135.661,57
	Totale Titolo 2	334.767,64	701.153,33	9.976,72	1.025.944,25	184.643,27	315.910,39	500.553,66				525.390,59
	Totale Titolo 3	826.331,04	0,00	0,00	826.331,04	0,00	0,00	0,00				826.331,04
	Totale Titolo 4	346.542,57	0,00	0,00	346.542,57	351.168,47	537.630,89	688.799,36				542.256,79
	TOTALE TITOLI SPESE	4.841.111,70	2.479.882,41	248.383,51	7.072.610,60	2.933.331,88	2.194.152,31	5.127.484,19				2.487.383,20
	DISAVANZO DI AMMINISTRAZIONE	0,00	0,00	0,00	0,00							
	TOTALE SPESE	4.841.111,70	2.479.882,41	248.383,51	7.072.610,60	2.933.331,88	2.194.152,31	5.127.484,19				2.487.383,20
	Fondo vincolato TFR	83.826,51			89.415,95							
	integrazione fondo TFR anno 2002		6.972,17									
	imposta sostitutiva anticipo											
	IRPEF su TFR e acconto su TFR											
	di un OTI			1.382,79								
	AVANZO NON UTILIZZATO Decreto 29/11/2002				58.150,47							

Data Elaborazione 24-06-2003
Pagina 128
Parte B

RENDICONTO FINANZIARIO SPESE - ESERCIZIO 2002

CAPITOLO CODICE	G E S T I O N E D E I R E S I D U I P A S S I V I				G E S T I O N E D I C A S S A				TOTALE DEI RESIDUI PASSIVI AL TERMINE DELL'ESERCIZIO		
	RESIDUI ALL'INIZIO DELL'ESERCIZIO	PAGATI	RIMASTI DA PAGARE	TOTALI	VARIAZIONI		PREVISIONI	PAGAMENTI		DIFFERENZE RISPETTO ALLE PREVISIONI	
					IN + 17 (16 - 13)	IN - 18 (13 - 16)				IN + 21 (20 - 19)	IN - 22 (19 - 20)
13	14	15 (16 - 14)	16 (14 + 15)	17 (16 - 13)	18 (13 - 16)	19	20	21 (20 - 19)	22 (19 - 20)	23 (9 + 15)	
C	489.057,74	448.849,24	32.918,19	481.767,43	7.290,31	3.676.441,00	2.846.369,38	830.071,62	1.373.529,22		
C	113.077,05	111.307,58	1.250,03	112.557,61	519,44	865.074,40	295.950,85	569.123,55	317.160,42		
C	0,00	0,00	0,00	0,00	0,00	826.331,04	0,00	826.331,04	0,00		
C	1.236.367,78	1.233.468,91	2.898,87	1.236.367,78	0,00	1.582.910,33	1.584.637,38	1.727,05	540.529,76		
C	1.838.502,57	1.793.625,73	37.067,09	1.830.692,82	7.809,75	6.950.756,77	4.716.957,61	2.223.799,16	2.231.219,40		

CONTO CONSUNTIVO
AZIENDE AGRARIE ANNO 2002

CAPITOLO	DESCRIZIONE	COMPETENZA	ACCERTAMENTI	CASSA	RISCOSSIONI
3.07.001.0056	Vendita di prodotti delle Aziende agrarie	176.599,80	153.838,86	105.407,25	117.467,08
	TOTALE	176.599,80	153.838,86	105.407,25	117.467,08

XIV LEGISLATURA - DISEGNI DI LEGGE E RELAZIONI - DOCUMENTI

CAPITOLO	DESCRIZIONE	COMPETENZA	IMPEGNI	CASSA	PAGAMENTI
1.02.002.0056	Stipendi ed altri assegni fissi al personale operaio "Gestione Aziende Agrarie".	63.838,95	63.838,95	63.838,95	63.838,95
1.02.004.0056	Compenso per lavoro straordinario al personale operaio relativo alla "Gestione Aziende Agrarie".	516,46	516,46	516,46	516,46
1.02.005.056	Indennità e rimborso spese di trasporto per missioni all'interno "Gestione Aziende Agrarie".	1.032,91	1.024,11	1.032,91	1.024,11
1.02.008.0056	Oneri previdenziali ed assistenziali a carico dell'Ente relativi alla "Gestione Aziende Agrarie".	22.279,48	22.223,23	45.643,17	37.037,88
1.04.002.0056	Acqua, gas, energia elettrica per illuminazione, ecc. relativi alla "Gestione Aziende Agrarie".	5.477,06	5.477,06	5.477,06	5.477,06
1.04.003.0056	Riscaldamento relativo alla "Gestione Aziende Agrarie".	9.256,40	8.971,13	10.111,07	6.972,19
1.04.005.0056	Assicurazioni contro rischi: furto, incendi ed altri "Gestione Aziende Agrarie".	2.574,06	2.574,06	2.574,06	2.574,06
1.04.006.0056	Spese post. teleg. telef. trasporti, spedizioni e svincoli "Gestione Aziende Agrarie".	3.283,66	3.183,66	3.337,00	3.097,14
1.04.009.0056	Spese per l'acquisto di materiale di consumo economato relativo alla "Gestione Aziende Agrarie".	133,75	133,75	133,75	133,75
1.04.010.0056	Spese per l'acquisto di materiale di consumo di carattere tecnico "Gestione Aziende Agrarie".	41.297,68	41.080,92	44.067,82	42.463,41
1.04.011.0056	Esercizio, manut. riparaz. e noleggio mezzi di trasporto, ecc. "Gestione Aziende Agrarie".	45.733,01	45.528,36	63.992,36	54.960,68
1.04.013.0056	Manutenzione, riparazione ed adattamento di locali e relativi impianti "Gestione Aziende Agrarie".	2.165,83	2.085,55	2.424,06	2.295,42
1.04.023.0056	Spese per sistemazione terreni "Gestione Aziende Agrarie".	960,00	960,00	960,00	960,00
1.08.001.0056	Imposte, tasse e tributi vari a carico delle Gestione Aziende Agrarie".	30.045,82	25.916,99	30.080,87	23.598,70
2.12.004.0056	Acquisto macchine ed attrezzature agricole "Gestione Aziende Agrarie".	1.200,00	1.164,00	1.200,00	=
	TOTALE	229.795,07	224.678,23	275.389,54	244.949,81

ISTITUTO SPERIMENTALE PER LE COLTURE INDUSTRIALI

Data Elaborazione 08-07-2003

Pagina 1

SITUAZIONE PATRIMONIALE AL 31/12/2002

ATTIVITA'	CONSISTENZE		DIFFERENZE	
	AL 01/01	AL 31/12	IN PIU'	IN MENO
DISPONIBILITA LIQUIDE				
Casse	939.267,24	462.322,14	4.250.012,51	4.726.957,61
Banche	0,00	0,00	0,00	0,00
Conti correnti postali	0,00	0,00	0,00	0,00
Altri conti correnti	0,00	0,00	0,00	0,00
	939.267,24	462.322,14	4.250.012,51	4.726.957,61
RESIDUI ATTIVI				
Crediti verso lo Stato ed altri enti	0,00	0,00	0,00	0,00
Crediti verso iscritti, soci e terzi contribuenti	0,00	0,00	0,00	0,00
Crediti verso acquirenti, utenti ecc.	0,00	0,00	0,00	0,00
Crediti diversi	1.765.533,76	3.586.213,91	2.191.701,84	371.021,69
	1.765.533,76	3.586.213,91	2.191.701,84	371.021,69
CREDITI BANCARI E FINANZIARI				
Depositi vincolati	0,00	0,00	0,00	0,00
Mutui ed anticipazioni attive	0,00	0,00	0,00	0,00
Crediti per annualita, semestralita, ecc scontate a terzi	0,00	0,00	0,00	0,00
Prestiti al personale	0,00	0,00	0,00	0,00
Crediti verso gestioni autonome	0,00	0,00	0,00	0,00
Depositi cauzionali	0,00	0,00	0,00	0,00
Crediti diversi bancari e finanziari	0,00	0,00	0,00	0,00
	0,00	0,00	0,00	0,00
RIMANENZE ATTIVE DI ESERCIZIO				
Rimanenze di prodotti	0,00	0,00	0,00	0,00
Rimanenze di materie prime e materiali di consumo	0,00	0,00	0,00	0,00
Rimanenze di viveri	0,00	0,00	0,00	0,00
Rimanenze diverse	0,00	0,00	0,00	0,00
Risconti attivi	0,00	0,00	0,00	0,00
	0,00	0,00	0,00	0,00
INVESTIMENTI MOBILIARI				
Partecipazioni azionarie	0,00	0,00	0,00	0,00

ISTITUTO SPERIMENTALE PER LE COLTURE INDUSTRIALI

Data Elaborazione 08-07-2003

Pagina 2

SITUAZIONE PATRIMONIALE AL 31/12/2002

ATTIVITA'	CONSISTENZE		DIFFERENZE	
	AL 01/01	AL 31/12	IN PIU'	IN MENO
Conferimenti e quote in altri enti	0,00	0,00	0,00	0,00
Titoli emessi o garantiti dallo Stato ed assimilati	35,26	0,00	0,00	35,26
Obbligazioni e cartelle fondarie	0,00	0,00	0,00	0,00
Buoni postali	0,00	0,00	0,00	0,00
Altri titoli di credito	0,00	0,00	0,00	0,00
	35,26	0,00	0,00	35,26
IMMOBILI				
Edifici e terreni	3.329.257,83	3.347.281,09	47.675,32	29.652,06
Costruzioni in corso	0,00	0,00	0,00	0,00
Diritti reali	0,00	0,00	0,00	0,00
Terreni	0,00	0,00	0,00	0,00
	3.329.257,83	3.347.281,09	47.675,32	29.652,06
IMMOBILIZZAZIONI TECNICHE				
Impianti, attrezzature e macchinari	3.680.737,96	3.875.466,32	194.728,36	0,00
Automezzi	92.432,45	92.432,45	0,00	0,00
Mobili e macchine di ufficio	277.761,28	280.694,02	2.932,74	0,00
Bestiame	0,00	0,00	0,00	0,00
Materiale bibliografico	549.752,66	598.984,30	49.231,64	0,00
	4.600.684,35	4.847.577,09	246.892,74	0,00
ALTRI COSTI PLURIENNALI				
Spese di costituzione, ampliamento e riorganizzazione	0,00	0,00	0,00	0,00
Costi e perdite emissione prestiti	0,00	0,00	0,00	0,00
Costi pluriennali diversi	0,00	0,00	0,00	0,00
	0,00	0,00	0,00	0,00
TOTALE ATTIVITA'	10.634.778,44	12.243.394,23	6.736.282,41	5.127.666,62

ISTITUTO SPERIMENTALE PER LE COLTURE INDUSTRIALI

Data Elaborazione 08-07-2003

Pagina 3

SITUAZIONE PATRIMONIALE AL 31/12/2002

PASSIVITA'	CONSISTENZE		DIFFERENZE	
	AL 01/01	AL 31/12	IN PIU'	IN MENO
DEBITI DI TESORERIA				
Anticipazioni del tesoriere	0,00	0,00	0,00	0,00
Scoperti di conto corrente	0,00	0,00	0,00	0,00
	0,00	0,00	0,00	0,00
RESIDUI PASSIVI				
Debiti verso lo Stato ed altri enti	0,00	0,00	0,00	0,00
Debiti verso iscritti, soci e terzi per prestazioni dovute	0,00	0,00	0,00	0,00
Debiti verso fornitori	0,00	0,00	0,00	0,00
Debiti verso terzi per prestazioni ricevute	0,00	0,00	0,00	0,00
Debiti diversi	1.838.502,94	2.231.219,77	2.194.152,31	1.801.435,48
	1.838.502,94	2.231.219,77	2.194.152,31	1.801.435,48
DEBITI BANCARI E FINANZIARI				
Mutui ed anticipazioni passive	0,00	0,00	0,00	0,00
Obbligazioni in circolazione	0,00	0,00	0,00	0,00
Debiti verso il personale per depositi	0,00	0,00	0,00	0,00
Debiti verso gestioni autonome	0,00	0,00	0,00	0,00
Debiti diversi bancari e finanziari	0,00	0,00	0,00	0,00
	0,00	0,00	0,00	0,00
RIMANENZE PASSIVE DI ESERCIZIO				
Riserve tecniche	0,00	0,00	0,00	0,00
Risconti passivi (avanzo di amm.ne finalizzato)	583.606,11	1.589.168,66	1.005.562,55	0,00
	583.606,11	1.589.168,66	1.005.562,55	0,00
FONDI DI ACCANTONAMENTO VARI				
Fondo liquidazione indennita anzianita personale	83.826,57	89.415,95	6.972,17	1.382,79
Fondo imposte e tasse	0,00	0,00	0,00	0,00
Fondi rischi	0,00	0,00	0,00	0,00
Fondi per accantonamenti diversi	1.291,14	1.291,14	0,00	0,00
	85.117,71	90.707,09	6.972,17	1.382,79
POSTE RETTIFICATIVE DELL'ATTIVO				
Fondo svalutazione crediti	0,00	0,00	0,00	0,00

ISTITUTO SPERIMENTALE PER LE COLTURE INDUSTRIALI

Data Elaborazione 08-07-2003

Pagina 4

SITUAZIONE PATRIMONIALE AL 31/12/2002

PASSIVITA'	CONSISTENZE		DIFFERENZE	
	AL 01/01	AL 31/12	IN PIU'	IN MENO
Fondo svalutazione titoli e partecipazioni	0,00	0,00	0,00	0,00
Fondo ammortamento Immobili	1.410.699,14	1.513.001,13	102.301,99	0,00
Fondo ammortamento impianti, attrezzature e macchinari	2.890.548,96	3.082.285,18	191.736,22	0,00
Fondo ammortamento automezzi, mobili e macchinari di ufficio	529.000,70	545.881,83	16.881,13	0,00
	4.830.248,80	5.141.168,14	310.919,34	0,00
TOTALE PASSIVITA'	7.337.475,56	9.052.263,66	3.517.606,37	1.802.818,27

Data Elaborazione 08-07-2003
Pagina 5

ISTITUTO SPERIMENTALE PER LE COLTURE INDUSTRIALI

SITUAZIONE PATRIMONIALE AL 31/12/2002

ATTIVITA'	CONSISTENZE		DIFFERENZE		PASSIVITA'	CONSISTENZE		DIFFERENZE	
	AL 01/01	AL 31/12	IN PIU'	IN MENO		AL 01/01	AL 31/12	IN PIU'	IN MENO
TOTALE ATTIVITA'	10.634.778,44	12.243.394,23	6.736.282,41	5.127.666,62	TOTALE PASSIVITA'	7.337.475,56	9.052.263,66	3.517.606,37	1.802.818,27
DEFICIT PATRIMONIALE					PATRIMONIO NETTO	3.297.302,88	3.191.130,57	3.218.676,04	3.324.848,35
Disavanzo economico esercizi precedenti	0,00	0,00	0,00	0,00	Fondo di dotazione				
Disavanzo economico dell'esercizio	0,00	0,00	0,00	0,00	Riserve obbligatorie	0,00	0,00	0,00	0,00
					Riserve facoltative	0,00	0,00	0,00	0,00
					Fondo di rivalutazione congruente	0,00	0,00	0,00	0,00
					moneta r/o	0,00	0,00	0,00	0,00
					Avanzo economico esercizi precedenti	0,00	0,00	0,00	0,00
					Avanzo economico dell'esercizio	0,00	0,00	0,00	0,00
TOTALE A PAREGGIO	10.634.778,44	12.243.394,23	6.736.282,41	5.127.666,62	TOTALE A PAREGGIO	3.297.302,88	3.191.130,57	3.218.676,04	3.324.848,35
CONTI DI ORDINE						10.634.778,44	12.243.394,23	6.736.282,41	5.127.666,62
Valori di terzi depositati a cauzione, a garanzia, ecc.	0,00	0,00	0,00	0,00	CONTI DI ORDINE				
Conti diversi	0,00	0,00	0,00	0,00	Valori di terzi depositati a cauzione, a garanzia, ecc.	0,00	0,00	0,00	0,00
					Conti diversi	0,00	0,00	0,00	0,00
						0,00	0,00	0,00	0,00

CONTO ECONOMICO PER L'ESERCIZIO (II parte)

Pagina 2

ENTRATA	Competenza	SPESA	Competenza
A) ENTRATE ACCERTATE IN PRECEDENTI ESERCIZI DI PERTINENZA DELL'ESERCIZIO		A) SPESE DI COMPETENZA, IMPEGNATE IN PRECEDENTI ESERCIZI	
- Contributi o premi per le prestazioni istituzionali	0,00	- Rimanenze iniziali di prodotti	0,00
- Trasferimenti (contributi, obblazioni, ecc.)	0,00	- Materie prime e materiali di consumo vivi	0,00
- Redditi e proventi patrimoniali	0,00	- Risconti iniziali di spese per locazioni ed utanze	0,00
- Vendita di prodotti e di materiali diversi	0,00	- Spese per servizi esterni	0,00
- Vendita di pubblicazioni	0,00	- Spese diverse di amministrazione	0,00
- Prestazioni di particolari servizi	0,00	- Spese per trasferimenti	0,00
- Ricavi pluriennali	0,00	- Oneri finanziari	0,00
- Entrate accertate in precedenti esercizi di pertinenza dell'esercizio (avanzo di amministrazione finalizzato)	583.606,11	- Spese diverse (avanzo am.ne finalizzato)	1.589.168,66
B) PRODUZIONI E MOVIMENTI INTERNI		- Costi pluriennali	0,00
- Prodotti in natura impianti ed altre immobilizzazioni ottenuti con mezzi propri da capitalizzare	0,00	B) PRODUZIONI E MOVIMENTI INTERNI	
C) TRASFERIMENTI ATTIVI IN NATURA (Obblazioni, lasciti, donazioni in natura)		- Oneri in natura	0,00
- Idem	0,00	C) TRASFERIMENTI PASSIVI IN NATURA (Contributi, concorsi, soccorsi e obblazioni in natura)	
D) VARIAZIONI PATRIMONIALI STRAORDINARIE		- Idem	0,00
- Sopravvenienze attive	0,00	D) AMMORTAMENTI E DEPERIMENTI	
- Insussistenze passive	7.809,75	- Immobili	102.301,99
- Acquisizioni patrimoniali	294.568,06	- Impianti, attrezzature e macchinari	191.736,22
E) SPESE IMPEGNATE DI COMPETENZA DI SUCCESSIVI ESERCIZI		- Autovettura, motocicli e simili	0,00
- Idem	0,00	- Diversi	16.881,13
		E) SVALUTAZIONI E DEPREZZAMENTI	
		- Svalutazione crediti	0,00
		- Svalutazione titoli	0,00
		- Deprezzamento immobili, impianti, macchine	0,00
		- Eliminazione impianti ed altre immobilizzazioni non ammortizzate	0,00
		F) ACCANTONAMENTI PER ONERI PRESUNTI DI COMPETENZA	
		- Imposta e tasse da regolare	0,00
		- Altri oneri da definire	0,00
		- Accantonamenti diversi	0,00
		- Accantonamenti a fondo rischi	0,00
		G) QUOTA DELL'ESERCIZIO PER L'ADEGUAMENTO DEL FONDO INDENNITA ANZIANITA PERSONALE	
		- Idem	6.972,17
		H) VARIAZIONI PATRIMONIALI STRAORDINARIE	
		- Sopravvenienze passive	0,00
		- Insussistenze attive	10.824,79
		- Eccedenza delle spese impegnate sulle entrate accertate (c/capitale)	165.894,55
		- Insussistenze attive derivanti da "Indennita" per esproporzionamento terreno da destinare ad interventi alla "velocita"	29.652,06
		- Insussistenze attive per eliminazione posta contabile afferente a titoli estinti	35,26
TOTALE ENTRATE (II)	885.983,92	TOTALE SPESE (II)	2.113.466,83
TOTALE GENERALE ENTRATE (I + II)	5.745.425,69	TOTALE GENERALE SPESE (I + II)	5.851.598,00

DISAVANZO ECONOMICO

106.172,31 AVANZO ECONOMICO

TOTALE A PAREGGIO

5.851.598,00 TOTALE A PAREGGIO

5.851.598,00

SITUAZIONE AMMINISTRATIVA

	GESTIONE		
	RESIDUI	COMPETENZA	TOTALE
FONDO DI CASSA AL 1 GENNAIO			939.267,24
RISCOSSIONI	360.196,90	3.889.815,61	4.250.012,51
PAGAMENTI	1.793.625,73	2.933.331,88	4.726.957,61
FONDO CASSA AL 31 DICEMBRE			462.322,14
PAGAMENTI per azioni esecutive non regolarizzate al 31 dicembre			0,00
DIFFERENZA			462.322,14
RESIDUI ATTIVI	1.394.512,04	2.191.701,84	3.586.213,88
RESIDUI PASSIVI	37.067,09	2.194.152,31	2.231.219,40
DIFFERENZA			1.354.994,48
AVANZO (+) o DISAVANZO (-)			1.817.316,62

BOLOGNA, il 30 GIU 2003

IL SEGRETARIO

IL FUNZIONARIO DI AMM.NE

IL RESPONSABILE DEL SERVIZIO FINANZIARIO

IL COMMISSARIO STRAORD.
IL RAPPRESENTANTE LEGALE
(Marta Mariossini)

Timbro



ISTITUTO SPERIMENTALE PER LA FLORICOLTURA

BILANCIO D'ESERCIZIO 2001

S A N R E M O

Ente di diritto pubblico vigilato dal Ministero delle Politiche Agricole - D.P.R. 23-11-67 n. 1318
Codice Fiscale N. 81005090089

**DELIBERA COMMISSARIALE N° 109
DEL 21 FEBBRAIO 2002**

OGGETTO: Approvazione Bilancio Consuntivo anno 2001

L'anno 2002, il giorno 21 del mese di Febbraio, nella Sede dell'Istituto Sperimentale per la Floricoltura di Sanremo, C.so Inglesi 508, il Commissario dell'Istituto, BAMBI Moreno,

VISTO il D.M. 523 del 04.04.1998 con cui viene commissariata la gestione ordinaria e straordinaria dell'Istituto;

VISTA la relazione Commissariale n. 31 del 07.01.2002, relativa alla proposta di approvazione del Bilancio consuntivo 2001;

VISTA la relazione del Collegio dei Revisori dei Conti n. 190 del .02.2002 con la quale viene approvato il bilancio proposto;

D E L I B E R A

di approvare il Bilancio Consuntivo per il 2001 , in attuazione del D.P.R. 1318 del 27.11.1967, nonché ai sensi del D.P.R. 696 del 18.12.1979, riportato sinteticamente nel seguente riepilogo:

ENTRATE

- Avanzo di cassa iniziale	L. 355.447.527	
- Entrate derivanti da trasferimenti correnti	L. 3.315.632.414	
- Altre entrate	L. 12.833.221	
- Entrate per alienazione e riscossione crediti	L. 120.000	
- Entrate derivanti da trasferimenti in c/cap.	L. 2.071.063.981	
- Partite di giro	L. 308.844.697	

Totale entrate accertate		L. 5.708.494.313
- Residui anni precedenti riaccertati		L. 1.748.821.950

TOTALE ENTRATE		L. 7.812.763.790

Foglio N. 2

ISTITUTO SPERIMENTALE PER LA FLORICOLTURA — SANREMO

USCITE

- Spese correnti	L. 2.966.583.496	
- Spese in conto capitale	L. 2.321.221.769	
- Partite di giro	L. 308.844.697	

Totale uscite impegnate		L. 5.596.649.962
- Residui anni precedenti riaccertati		L. 621.584.208

TOTALE USCITE		L. 6.218.234.170
- Avanzo di amministrazione		L. 1.594.529.620

Totale a pareggio		L. 7.812.763.790

La gestione di cassa si chiude nel 2001 con un avanzo di cassa di L. 1.865.960.678, ed un avanzo di amministrazione di L. 1.594.529.620.

In effetti il reale avanzo di amministrazione della gestione ordinaria 2001 è risultato di L. 24.178.581, in quanto la differenza di L. 1.570.351.039 attiene alla minore spesa degli stanziamenti dei progetti e programmi pluriennali.

Il Patrimonio ha subito incrementi dovuti all'acquisto di attrezzature tecnico-scientifiche destinate alla Sede ed alle Sezioni Operative Periferiche, pertanto il Patrimonio dell'Istituto alla fine dell'anno 2001 è così costituito:

ATTIVITA'

Disponibilità liquide	L. 2.221.408.205
Residui attivi	L. 2.005.190.015
Depositi cauzionali	L. -----
Investimenti	L. 669.464.256
Immobili	L. 7.869.003.258
Immobilizzazioni tecniche	L. 1.940.139.606

Totale	L.14.705.205.340

ISTITUTO SPERIMENTALE PER LA FLORICOLTURA — SANREMO

PASSIVITA'

Anticipazioni tesoriere	-----
Residui passivi	L. 2.632.068.600
Fondo liquidazione inden.anzian.personale	L. 669.464.256
Poste rettificate dell'attivo	L. 206.875.775

Totale	L. 3.508.408.631
Consistenza netta	L. 10.763.881.823

	L. 14.272.290.454
Incremento netto patrimoniale relativo al 2001	L. 432.914.886

Totale a pareggio	L. 14.705.205.340

92

La presente Delibera, con gli allegati di rito, sarà inviata al Ministero vigilante per la necessaria approvazione.

Sanremo li, 21 Febbraio 2002.

Il Commissario
(On. BAMBI Moreno)

**RELAZIONE
DEL COMMISSARIO STRAORDINARIO**

RELAZIONE DEL COMMISSARIO N. 31
DEL 07 GENNAIO 2002
AL CONTO CONSUNTIVO DELL'ESERCIZIO FINANZIARIO 2001

Nell'illustrare il Rendiconto Finanziario dell'Istituto dell'esercizio 2001, con la presente relazione viene rilevato tutto l'andamento della gestione ed i risultati cui si è pervenuti, incominciando con il raffrontare le previsioni degli stanziamenti nelle poste dell'attivo e del passivo, con le modificazioni che sono state apportate dalle variazioni regolarmente deliberate dal Consiglio di Amministrazione ed approvate dal Ministero vigilante:

ENTRATE

Titoli	Previsione iniziale	Variazioni in + o in -	Previsione definitiva	Somme accertate	Somme riscosse	Somme rimaste da riscuotere	Differenza in + o in -
Entrate Correnti (Tit. I-II-III)	1.943.730.000	870.089.217	2.813.819.217	3.328.465.635	2.876.753.071	451.712.564	514.646.418
Entrate in conto capitale (Tit. IV-V-VI)	0	2.071.254.060	2.071.254.060	2.071.183.981	1.035.747.030	1.035.436.951	-70.079
Entrate per partite di giro (Tit. VII)	264.000.000	10.000.000	274.000.000	308.844.697	308.844.697	0	34.844.697
Totale entrate	2.207.730.000	2.951.343.277	5.159.073.277	5.708.494.313	4.221.344.798	1.487.149.515	549.421.036
Avanzo di amministr. 2000	1.410.852.274	66.659.050	1.477.511.324	0	0	0	0
TOTALE	3.618.582.274	3.018.002.327	6.636.584.601				

Dal prospetto delle Entrate si rileva che esse hanno avuto una previsione definitiva pari a L. 6.636.584.601 con una variazione positiva di L. 2.951.343.277 rispetto alle previsioni iniziali di L. 2.207.730.000 a cui va aggiunto un avanzo di amministrazione, comprensivo dei progetti speciali, di L. 1.477.511.324

Entrate correnti: hanno avuto una variazione positiva netta, rispetto alla previsione iniziale, di L. 870.089.217 dovuta a L. 73.422.620 per contributi ministeriali per progetti finalizzati, nonché per il funzionamento; L. 755.666.597 per contributi della Regione Liguria; L. 41.000.000 per contributi del CNR e di altri enti.

XIV LEGISLATURA — DISEGNI DI LEGGE E RELAZIONI — DOCUMENTI

Entrate in C/Capitale : Si sono verificati finanziamenti ministeriali in conto capitale, per L. 2.071.254.060 (ristutturazione azienda).

Le partite di giro : hanno riportato variazioni rispetto alla previsione iniziale con un importo complessivo di L. 274.000.000. L'accertamento è risultato superiore di L. 34.844.697 dovuto all'assettamento delle rispettive poste erariali e previdenziali in base ai correlativi incrementi registrati. Le Entrate accertate sono state L. 5.708.494.313 con una differenza rispetto alle previsioni definitive di L. 549.421.036. Detto incremento è dovuto per L. 514.651.500 per l'anticipo del 3° anno del progetto Finalizzato pervenuto a fine Dicembre, per L. 802.951 per maggiori recuperi e per una maggiore entrata per affitto immobili; mentre si è verificato un minor introito di L. 878.112 per vendita prodotti e si sono rilevate maggiori entrate nelle partite di giro per L.34.844.697.

U.S.C.I.T.E.

Titoli	Previsione iniziale	Variazioni in + o in -	Previsione definitiva	Somme impegnate	Somme pagate	Somme rimaste da pagare	Differenza in + o in -
Spese Correnti (Tit. I)	2.907.083.354	810.992.915	3.718.076.269	2.966.583.496	2.503.273.230	463.310.266	-751.492.773
Spese in conto capitale (Tit. II)	447.498.920	2.197.009.412	2.644.508.332	2.321.221.769	227.112.269	2.094.109.500	-323.286.563
Estinzioni mutui e anticipaz. (Tit. III)	0	0	0	0	0	0	0
Partite di giro (Tit. IV)	264.000.000	10.000.000	274.000.000	308.844.697	237.899.880	70.944.817	34.844.697
Totale	3.618.582.274	3.018.002.327	6.636.584.601	5.596.649.962	2.968.285.379	2.628.364.583	-1.039.934.639

Le spese complessivamente secondo le previsioni definitive sono risultate di L. 6.636.584.601 con una variazione positiva di L. 3.018.002.327 rispetto alle previsioni iniziali, che erano di L. 3.618.582.274. E' da notare che la maggiore previsione definitiva è dovuta all'incremento dell'avanzo di amministrazione dell'Esercizio 2000 e ai contributi avuti in più per la ricerca. Ma soprattutto per la sistemazione dell'azienda. Le spese impegnate sono state di L. 5.596.649.962, con una differenza netta in meno rispetto alle previsioni definitive di L. 1.039.934.639 dovute in prevalenza alle somme non impegnate nei vari progetti speciali (L. 1.055.699.539) e confluite nell'avanzo di amministrazione, come da disposizioni ministeriali e ai lavori aziendali

Ai fini di un'analisi generale economica-funzionale delle spese correnti ci si avvale del seguente prospetto:

Classificazione degli impegni delle spese correnti di competenza secondo l'analisi economico-funzionale
(in migliaia di Lire)

Classificazioni Funzionali Economiche	Amministrazione e servizi generali		Attività ricerca ordinaria e collaterale	Attività istituzionale e Borse di studio	Servizi specializzati Certificaz. varietale	Progetto floricoltura	P.O.M.	P.O.P. (Reg. Liguria, Reg. Dimos biotecnol., Reg. Toscana, Prog. fronde)	Progetti C.N.R.	Reg. Liguria Prog. 5 b	Supporto Floricolo	Prog. Anemone	Totali per Categoria
	Organi istituzionali	servizi generali											
Cat. I Organi istituzionali	96.177												96.177
Cat. II Personale in servizio		973.367			38.169	406.430	42.676	63.856	11.464	47.507	6.726	470	1.658.074
Cat. III Personale quiescenza		6.406											6.406
Cat. IV Acquisto beni e servizi		476.375	160.000		20.277	171.342	28.725	60.116	20.076	6.893	12.732	12.682	1.113.082
Cat. V Prestazioni istituzionali				46.250					2.834				46.250
Cat. VII Oneri finanziari		15.000											15.000
Cat. VIII Oneri tributari		31.033											31.033
Cat. IX Poste correttive													
Cat. X Somme non classific.		561											561
TOTALI	96.177	1.502.742	160.000	46.250	58.446	577.772	71.401	123.972	31.540	54.400	19.458	13.152	2.966.583

Dal prospetto si può rilevare:

- le spese per gli organi istituzionali sono il 3% delle spese correnti;
- le spese per il funzionamento (organi istituzionali e servizi generali) sono scese al 52% delle spese correnti;
- le spese per attività ordinarie e collaterali sono intorno al 5,5%;
- le spese per il personale (Cat. II - III - V) impegnano quasi il 60% dell'ammontare delle spese correnti.

GESTIONE RESIDUI

La gestione residui, comprensiva di quelli accumulatisi negli anni precedenti con relative variazioni derivanti da piu' esatti accertamenti e dei residui relativi alla gestione finanziaria dell'esercizio 2000, presenta sinteticamente le seguenti risultanze:

RESIDUI ATTIVI		RESIDUI PASSIVI	
Residui anni precedenti	1.751.821.950	Residui anni precedenti	629.758.153
Minori accertamenti	-3.000.000	Minori accertamenti	-8.173.945
Residui attivi rettificati	<u>1.748.821.950</u>	Residui attivi rettificati	<u>621.584.208</u>
Riscossi nel 2001	-1.230.781.450	Pagati nel 2001	-617.880.191
Rimasti da riscuotere	<u>518.040.500</u>	Rimasti da pagare	<u>3.704.017</u>
Residui dell'esercizio 2001	1.487.149.515	Residui dell'esercizio 2001	2.628.364.583
TOTALE RESIDUI ATTIVI	<u>2.005.190.015</u>	TOTALE RESIDUI PASSIVI	<u>2.632.068.600</u>

Le voci piu' salienti dei residui attivi sono costituite da crediti verso lo Stato e verso altri Enti per residui di contributi relativi a progetti e programmi pluriennali o finanziamenti in C/Capitale.

I residui passivi sono costituiti dal pagamento di alcune parcelle e prestazioni professionali, ancora non perfezionate; dal pagamento dei contributi previdenziali, ancora non comunicati; e da impegni per acquisti di beni di consumo e servizi per i quali si attendono le relative fatture, nonchè, quale quota più consistente degli stessi, dallo stanziamento della somma per i lavori di ristrutturazione della Azienda.

Dimostrazione consistenza fondo cassa al 31/12/2001

Alla chiusura dell'esercizio finanziario 2001 e' stato determinato un avanzo di cassa di L. 2.221.408.205 con un' aumento rispetto a quello riportato al 31/12/2000 di L. 1.865.960.678.

Avanzo di cassa all'1/1/2001	355.447.527
riscossioni +	
in conto competenza	4.221.344.798
in conto residui	1.230.781.450
	<u>5.452.126.248</u>
pagamenti -	
in conto competenza	-2.968.285.379
in conto residui	-617.880.191
	<u>-3.586.165.570</u>
Avanzo di cassa al 31/12/2001	2.221.408.205

L'avanzo di cassa è pari all'importo comunicato dal Tesoriere Cassiere dell'Istituto: Cassa di Risparmio di Genova-Imperia in data 31/12/01 e al saldo riportato dalla Banca di Italia.

Dimostrazione della situazione finanziaria al 31/12/2001

Totale entrate accertate	5.708.494.313
Totale uscite impegnate	<u>-5.586.649.962</u>
Avanzo finanziario al 31/12/2001	111.844.351

Situazione Amministrativa

Nel prospetto della situazione amministrativa è posto in evidenza il risultato di amministrazione cui è pervenuta la gestione dell'Istituto e che corrisponde ad un avanzo di amministrazione di L. 1.594.529.620 determinato dalla somma algebrica dei valori patrimoniali aventi carattere esclusivamente finanziario, vale a dire riscossioni e pagamenti effettuati e residui attivi e passivi alla fine dell'esercizio.

Ma in effetti il reale avanzo d'amministrazione dell'esercizio 2001 ha registrato una consistenza alquanto inferiore alla suddetta cifra, in quanto, in esecuzione della circolare MAF n.60 del 13.10.90, in esso è stata fatta confluire anche la minore spesa degli stanziamenti dei progetti e dei programmi pluriennali, che vincolata per ogni singolo programma o progetto, verrà a ricostituire le relative singole poste nella competenza dell'esercizio 2002; inoltre vi è stata un'entrata non prevista a fine dicembre, relativa all'accanto del finanziamento del 3° anno del progetto Finalizzato di L. 514.651.500 che verrà distribuita nei rispettivi capitoli. Strutturalmente l'avanzo di amministrazione conseguito nell'esercizio 2001, secondo la natura dei finanziamenti, sia ordinaria che straordinaria, e per i vari progetti o programmi pluriennali ancora vigenti per l'esercizio 2002, si compone di:

1) Regione Liguria Programma 5 b)	149.252
2) Certificazione nuove varietà vegetali	42.812.858
3) Progetto P.O.P.	12.364.452
4) Regione Liguria "Lotta integrata"	53.003.805
5) Tecnologie avanzate U.O. Propagazio	
6) Programma fronde Regione Toscana	10.178.178
7) Progetto finalizzato Floricoltura	90.706.281
8) Progetto C.N.R.	8.463.071
9) Progetto P.O.M.	7.033.930
10) Interventi immobiliari	305.068.571
A) Progetto Anemone	46.847.684
B) Progetto Biotecnologie	40.166.180
C) Progetto C.N.R. nuovi	30.952.808
D) Progetti Dimostrativi Reg. Liguria	127.610.015
S) Progetti Supporto Floricolo	<u>280.342.454</u>
	1.055.699.539
Entrata Finalizzato	<u>514.651.500</u>
	<u>1.570.351.039</u>

Pertanto il suddetto avanzo di amministrazione, contabilmente risultante per la somma di L. 1.594.529.620 decurtato dal totale delle suddette somme dei progetti pluriennali, ammontanti alla somma di L. 1.570.351.039 viene a determinare il reale avanzo di amministrazione che è risultato in effetti di L. 24.178.581

Rendiconto patrimoniale

In esso sono poste in evidenza le variazioni che la consistenza patrimoniale ha registrato nel corso dell'anno 2001 e quindi i valori finali di tutti gli elementi che compongono il patrimonio.

Il rendiconto patrimoniale si compone di due parti :

- 1) situazione patrimoniale
- 2) conto economico

Situazione patrimoniale

La gestione patrimoniale dell'esercizio 2001 ha portato ai seguenti risultati con una consistenza netta al 31/12/2001 di L. 11.196.796.709

	Consistenza al 01/01/00	Variazioni in più	in meno	Consistenza al 31/12/01
Attività	12.266.254.444	2.523.754.163	-84.803.267	14.705.205.340
Passività	1.502.372.621	2.406.619.034	-400.583.024	3.508.408.631
Netto	10.763.881.823	4.930.373.197	-485.386.291	11.196.796.709

Il patrimonio netto ha registrato una variazione di Lire : 432.914.886 dovuta alle variazioni delle attività patrimoniali permanenti e finanziarie.
L'avanzo economico di L. 432.914.886 trova riscontro nelle seguenti risultanze :

Entrate correnti accertate	3.328.465.635	Uscite correnti impegnate	2.966.583.496
Variazioni patrimoniali straordinarie	0	Ammortamenti e deperimenti	13.323.437
Sopravvenienze attive	0	Svalutazione e deprezzamenti	0
acquisizioni patrimoniali passaggio di categoria Polizza T.F.R. operai	359.987.893 0 44.437.527	eliminazione beni da ammortizzare	84.803.267
Insussistenze passive minori residui passivi minori ammortamenti	0 8.173.945 54.035.401	Fondo indennità di anzianità Prelevamento polizza assicurativa TFR	44.437.527 0
		Variazioni patrimoniali straordinarie	0

variazione neg. fondo T.F.R.	0	Eccedenza degli impegni sugli accertamenti in C/Capitale	250.037.788
		Minori residui attivi	3.000.000
		Errato doppio carico bene	0
Totale Generale	3.795.100.401	Totale Generale	3.362.185.515
Disavanzo economico		Avanzo economico	432.914.886
Totale a pareggio	3.795.100.401	Totale a pareggio	3.795.100.401


L'importo dell'Eccedenza degli impegni sugli accertamenti in C/C Capitale è stato di L. 250.037.788 determinato dalle spese in C/Capitale Tit II Cat. 11 e 12 pari a L. 2.271.930.214 (2.044.024.900+227.905.314) a cui aggiungere L. 49.291.555 cioè la quota per il pagamento del T.F.R. per gli O.T.D. e O.T.I.; essendosi verificati accertamenti in C/Capitale nel Titolo 5 di L. 2.071.063.981 e di L. 120.000 nella alienazione di un bene.

Nell'esercizio 2001 le immobilizzazioni tecniche e i terreni dell'Istituto hanno subito una variazione a seguito di acquisti di attrezzature e libri. Alla fine dell'anno, come si evince analiticamente dai relativi prospetti allegati al consuntivo, viene sinteticamente descritta la consistenza dei beni immobili e mobili dell'Istituto:

Categorie	Valore al 31.12.00	Carico effettivo	Scarico effettivo	Valore al 31.12.01
1	423.019.419	55.481.700	13.800.170	464.700.949
2	431.289.739	43.208.789	0	474.498.528
3	766.216.708	117.854.840	1.274.610	882.796.938
4	5.997.322.539	143.442.564	66.664.365	6.074.100.738
5	0	0	0	0
6	118.143.191	0	0	118.143.191
7	1.794.902.520	0	0	1.794.902.520
	9.530.894.116	359.987.893	81.739.145	9.809.142.864

Sono state inoltre regolarmente determinate, secondo quanto dettato dalla circolare n.16 del 29 gennaio 1990 del Ministero dell'Agricoltura e Foreste, le quote di ammortamento dei beni mobili e immobili per un totale di L. 206.875.775, le quali hanno subito un decremento rispetto all'anno precedente di - L. 40.711.964.

Il Commissario
(Barbara Migreno)



**RELAZIONE
DEL COLLEGIO DEI REVISORI**

N. 130 - REALAZIONE SUL CONTO CONSUNTIVO ANNO 2001

In Roma, nel giorno 21 febbraio '02 i sottoscritti Revisori dei Conti Dott. Mario de Angelis, presidente e la Dr.ssa Angela Amaturò componente, esprimono il proprio motivato parere in ordine all'approvazione del conto consuntivo della gestione finanziaria e patrimoniale 2001 dell'Istituto Sperimentale per la Floricoltura.

Si precisa al riguardo che sono stati visionati con il predetto elaborato anche gli estratti di vari documenti e prospetti che illustrano taluni aspetti di cui si riferisce in seguito.

In particolare il Collegio ha in via preliminare accertato la concordanza delle somme indicate sui vari documenti con i dati riassuntivi delle scritture contabili in uso da parte dell'Istituto, e ciò in termini di competenza e di cassa, nonché dei residui pregressi ed ha proceduto, inoltre, con il metodo del campionamento alla verifica di singole operazioni contabili effettuate nel decorso esercizio finanziario.

Si è presa visione, altresì, della relazione commissariale n. 31 del 22.01.2002 al conto consuntivo all'esame che, riassumendo gli essenziali dati contabili, espone in maniera esauriente le risultanze della gestione dell'Istituto.

Ciò premesso, si da conferma di quanto risulta sul piano computistico delle seguenti cifre contabili, rinviando, per una più analitica illustrazione dei dati gestionali, alla predetta relazione commissariale.

ENTRATE

Previsione definitiva (comprensiva dell'avanzo di amministrazione 2000)	L. 6.636.584.601
Accertamenti	L. 5.708.494.313

USCITE

Previsione definitiva	L. 6.636.584.601
Impegni	L. 5.596.649.962

SITUAZIONE DEI RESIDUI AL 31.12.2001

Attivi all'1.01.2001		L. 1.751.821.950
Riaccertamenti	-	L. 3.000.000
		<u>L. 1.748.821.950</u>
Riscossi nel 2001	-	L. 1.230.781.450
		<u>L. 518.040.500</u>
Residui dell'esercizio 2001		L. 1.487.149.515
Totale residui attivi		<u>L. 2.005.190.015</u>
Passivi all'1.01.2001		L. 629.758.153
Riaccertamenti	-	L. 8.173.945
		<u>L. 621.584.208</u>
pagati nel 2001	-	L. 617.880.191
		<u>L. 3.704.017</u>
rimasti da pagare		
residui dell'esercizio 2001	+	L. 2.628.364.583
Totale residui attivi		<u>L. 2.632.068.600</u>

SITUAZIONE DI CASSA

avanzo all'1.01.2001		L. 355.447.527
- riscossioni in c/c	L. 4.221.344.798	
- riscossioni in c/r	L. 1.230.781.450	L. 5.452.126.248
	<u>L. 2.968.285.379</u>	
- pagamenti in c/c	L. 617.880.191	- L. 3.586.165.570
- pagamenti in c/r		
avanzo di cassa al 31.12.2001		<u>L. 2.221.408.205</u>

Il citato avanzo di cassa, risultante dalle scritture contabili tenute dall'Istituto, corrisponde al dato riassuntivo evidenziato nell'estratto conto predisposto al 31.12.2001 dalla Cassa di Risparmio di Genova e Imperia.

La situazione a fine esercizio 2001 della contabilità speciale tenuta presso la Sezione di Tesoreria provinciale dello Stato di Imperia, presenta una giacenza di L. 2.245.626.495, con una differenza rispetto a quella evidenziata nelle scritture contabili dell'Istituto di L. 24.218.290 per effetto della contabilizzazione da parte della Banca d'Italia di un contributo ministeriale per acquisto di attrezzature che, invece, è stato regolarizzato dall'Istituto e dalla Carige nel corso dell'anno 2002.

Per quanto attiene alle somme da accantonare per T.F.R. si rammenta che, per una più proficua gestione delle somme da riservare a tale titolo, nell'esercizio 1997 si è provveduto a stipulare una apposita polizza assicurativa.

Tra le attività e passività della situazione patrimoniale alla data del 31.12.2001 è esposto l'uguale importo di L. 669.464.256 che è pari al capitale maturato alla data del 24.11.2001 in caso di riscatto speciale comunicato dalle Assicurazioni Generali sulla base del rendimento riconosciuto nel corso dell'anno 2001 sulla citata polizza assicurativa.

AVANZO DI AMMINISTRAZIONE

La gestione di pura competenza dell'anno 2001 ha determinato a fine esercizio un avanzo finanziario di L. 111.844.351.

Alla chiusura dell'esercizio l'avanzo di amministrazione ammonta in termini puramente contabili a L. 1.594.529.620 così determinato:

avanzo di cassa al 31.12.2001	2.221.408.205
+ residui attivi	2.005.190.015
- residui passivi	2.632.068.600
	<u>1.594.529.620</u>

Il precisato importo si riduce ad effettive L. 24.178.581 in quanto, in relazione alle disposizioni impartite dal Mi. Pa. con la circolare n. 60 del 13.10.1990, l'Istituto ha provveduto a far confluire nell'avanzo di amministrazione tutte le somme non formalmente impegnate nel corso dell'anno 2001 (in conto competenza ed in conto residui) ammontanti a complessive L. 1.570.351.039 riferentesi ai contributi concessi per l'espletamento di progetti o programmi finalizzati a carattere pluriennale, nonché a borse di studio.

La sopraindicata complessiva somma verrà riscritta ai corrispondenti capitoli di spesa nella competenza dell'esercizio 2002.

SITUAZIONE PATRIMONIALE

La situazione patrimoniale che all'inizio dell'esercizio presentava una consistenza di L. 10.763.881.823 per effetto della gestione dell'esercizio 2001 si è attestata al 31.12.2001 a L. 11.196.796.709 registrando pertanto un incremento netto di L. 432.914.886 che corrisponde all'avanzo riportato nel conto economico dell'esercizio.

La consistenza patrimoniale concorda con le cifre riportate negli estratti dei singoli registri inventariali; le variazioni patrimoniali verificatesi nel 2001 sono, qui di seguito, riportate sinteticamente:

Cat. I	- Mobili ed arredi	+	41.681.530
Cat. II	- Libri e riviste	+	43.208.789
Cat. III	- Attrezzature scientifiche	+	116.580.230
Cat. IV	- Attrezzature tecniche e impianti	+	76.778.199

M


Cat. V - Piante e semi
Cat. VI - Automezzi
Cat. VII - Terreni

Si precisa che le esposte risultanze patrimoniali sono state determinate da incrementi complessivi di L. 359.987.893 e discarichi per L. 81.739.145.


Si attesta, inoltre, che risultano accertati in modo esatto gli ammortamenti secondo i criteri stabiliti dalla circolare del Ministero delle Politiche Agricole n. 16 del 29.01.1990 per un importo riportato come contropartita al passivo patrimoniale.

In relazione a quanto sopra considerato e con riferimento alle ordinarie verifiche svolte nel corso del medesimo anno, si esprime il proprio assenso in ordine all'approvazione del rendiconto finanziario e patrimoniale afferente l'esercizio 2001.

Il presidente: Dott. Mario de Angelis



Componente: Dott.ssa Angela Amatore



BILANCIO CONSUNTIVO

XIV LEGISLATURA - DISEGNI DI LEGGE E RELAZIONI - DOCUMENTI

M.I.P.A.F. - I.R.S.A. - PER LA FLORICOLTURA - SANREMO
 3/01/02
RENDICONTO FINANZIARIO DELL'ESERCIZIO 2001
ENTRATE
 PARTE II

CAPITOLO CODICE	G E S T I O N E D E I R E S I D U I A T T I V I						G E S T I O N E D I C A S S A				TOTALE DEI RESIDUI ATTIVI AL TERMINE DELL'ESERCIZIO	
	13	14	15 (16-14)	16 (14+15)	V A R I A Z I O N I		19	20	D I F F E R E N Z E R I S P E T T O A L L E P R E V I S I O N I			23 (19+15)
					17 (16-13)	18 (13-16)			IN +	IN -		
TIT. 2												
203010												
203020	121.500.000	87.000.000	34.500.000	121.500.000			1.891.152.620	1.891.152.620	34.500.000		34.500.000	34.500.000
203027	811.096.840	511.621.840	299.475.000	811.096.840			1.026.273.340	1.026.273.340	215.176.500		215.176.500	299.475.000
20302A							59.400.000	23.760.000	35.640.000		35.640.000	35.640.000
20302B							42.570.000	21.285.000	21.285.000		21.285.000	21.285.000
Tot. Cat. 3	932.596.840	598.621.840	333.975.000	932.596.840			2.925.719.460	3.049.470.960	215.176.500		91.425.000	390.900.000
204010												
204011												
204012	59.400.000	21.900.000	37.500.000	59.400.000			64.350.000	22.050.000	42.300.000		42.300.000	42.300.000
204014	48.405.200		48.405.200	48.405.200			155.784.033	107.240.530	48.543.503		48.543.503	48.405.200
204016	11.330.000	11.330.000		11.330.000			30.960.000	13.820.000	17.140.000		17.140.000	17.140.000
20401D							335.237.764	268.190.200	67.047.564		67.047.564	67.047.564
20401S							299.800.000		299.800.000		299.800.000	299.800.000
Tot. Cat. 4	119.135.200	33.230.000	85.905.200	119.135.200			886.131.797	411.300.730	474.831.067		474.831.067	474.831.067
205010												
206010												
206013	170.000.000	170.000.000		170.000.000			170.000.000	170.000.000	170.000.000		170.000.000	170.000.000
206017	15.000.000	7.500.000	7.500.000	15.000.000			15.000.000	7.500.000	7.500.000		7.500.000	7.500.000

XIV LEGISLATURA - DISEGNI DI LEGGE E RELAZIONI - DOCUMENTI

M.I.P.A.F. - I.R.S.A. PER LA FLORICOLTURA - SANREMO
 3/01/02
RENDICONTO FINANZIARIO DELL'ESERCIZIO 2001
ENTRATE
PARTE I

CODICE	DESCRIZIONE	GESTIONE DI COMPETENZA												
		PREVISIONI			SOMME ACCERTATE			DIFFERENZE RISPETTO ALLE PREVISIONI						
		INIZIALI	VARIAZIONI		DEFINITIVE	RISCOSE	RIMASTE DA RISCOUERE	TOTALI ACCERTATI	IN +	IN -				
			IN AUMENTO	IN DIMINUIZIONE										
4	5 (7-4)	6 (4-7)	7 (4+5)	8	9 (10-8)	10 (8+9)	11 (10-7)	12 (7-10)						
206018	- Contributi C.N.R.													
206019	- CONTRIBUTO PROGRAMMA P.O.N.													
20601C	- Contributo C.N.R.	41.000.000		41.000.000	41.000.000	41.000.000	41.000.000		41.000.000		41.000.000			
	- Totale Categoria 6 -	41.000.000		41.000.000	41.000.000	41.000.000	41.000.000		41.000.000		41.000.000			
	- TOTALE TITOLO 2 -	1.931.030.000	1.023.563.764	153.474.567	2.801.119.217	2.869.919.850	445.712.564		3.315.632.414		514.651.500		138.303	
	TITOLO 3 - ALTRE ENTRATE													
	Cat. 7 - Entrate derivanti dalla vendita di beni e dalla prestazione di servizi	500.000			500.000				320.000		320.000			180.000
307010	- Ricavi dalla vendita di prodotti									6.000.000	6.000.000			
307030	- Proventi derivanti dalla prestazione di servizi	6.000.000			6.000.000				320.000	6.000.000	6.320.000			180.000
	- Totale Categoria 7 -	6.500.000			6.500.000				320.000	6.000.000	6.320.000			180.000
308010	- Affitto immobili	3.000.000			3.000.000				3.627.876		3.627.876		627.876	
308030	- Interessi attivi su mutui, depositi e conti correnti								55.075		55.075		55.075	
	- Totale Categoria 8 -	3.000.000			3.000.000				3.682.951		3.682.951		682.951	
309010	- Recupero e rimborsi vari	3.200.000			3.200.000				2.830.270		2.830.270		369.730	
	- Totale Categoria 9 -	3.200.000			3.200.000				2.830.270		2.830.270		369.730	
	TITOLO 4 - ENTRATE PER ALIENAZIONE DI BENI PATRIMONIALI E RISCOSSIONE DI CREDITI	12.700.000			12.700.000				6.833.221	6.000.000	12.833.221		682.951	549.730
411010	- Alienazione di immobili e diritti reali													
	- Alienazione immobili e diritti reali								120.000		120.000		120.000	
412010	- Alienazione di immobilizzazioni tecniche													
412030	- Alienazione beni mobili, arredi e macchine d'ufficio													
412040	- Alienazione macchine e attrezzature agricole													
	- Alienazione automezzi													
	- Totale Categoria 12 -								120.000		120.000		120.000	

XIV LEGISLATURA - DISEGNI DI LEGGE E RELAZIONI - DOCUMENTI

M.I.P.A.F. - I.R.S.A. PER LA FLORICOLTURA - SANREMO
3/01/02RENDICONTO FINANZIARIO DELL'ESERCIZIO 2001
ENTRATE

PARTE II

CAPITULO CODICE	GESTIONE DEI RESIDUI ATTIVI				GESTIONE DI CASSA				TOTALE DEI RESIDUI ATTIVI AL TERMINE DELL'ESERCIZIO	
	RESIDUI ALL'INIZIO DELL'ESERCIZIO	RISORSI	RIMASTI DA RISCUOTERE	TOTALI	VARIAZIONI		RISCOSSIONI	DIFFERENZE RISPETTO ALLE PREVISIONI		
					IN +	IN -		IN +		IN -
13	14	15 (16-14)	16 (14+15)	17 (16-13)	18 (13-16)	19	20	21 (20-19)	22 (19-20)	23 (9+15)
206018	20.000.000	20.000.000		20.000.000		20.000.000	20.000.000			
206019	150.000.000	90.000.000	60.000.000	150.000.000		150.000.000	90.000.000		60.000.000	60.000.000
20601C						41.000.000	41.000.000			
Tot. Cat. 6	355.000.000	287.500.000	67.500.000	555.000.000		396.000.000	328.500.000		67.500.000	67.500.000
TOT. III. 2	1.406.732.040	919.351.840	487.380.200	1.406.732.040		4.207.851.237	3.789.271.890	215.176.500	633.756.067	933.092.764
III. 3										
307010						500.000	320.000		180.000	
307030						6.000.000			6.000.000	6.000.000
Tot. Cat. 7						6.500.000	320.000		6.180.000	6.000.000
308010	180.000	180.000		180.000		3.180.000	3.807.876	627.876		
308030							55.075	55.075		
Tot. Cat. 8	180.000	180.000		180.000		3.180.000	3.862.951	682.951		
309010						3.200.000	2.850.270		349.730	
Tot. Cat. 9						3.200.000	2.850.270		349.730	
TOT. III. 3	180.000	180.000		180.000		12.880.000	7.013.221	682.951	6.549.730	6.000.000
III. 4										
411010										
412010							120.000	120.000		
412030										
412040										
Tot. Cat. 12							120.000	120.000		

XIV LEGISLATURA - DISEGNI DI LEGGE E RELAZIONI - DOCUMENTI

MI.P.-A.F. - I.R.S.A. - PER LA FLORICOLTURA - SANREMO
RENDICONTO FINANZIARIO DELL'ESERCIZIO 2001
ENTRATE

PARTE II

CAPITOLO	GESTIONE DEI RESIDUI				GESTIONE DI CASSA				TOTALE DEI RESIDUI ATTIVI AL TERMINE DELL'ESERCIZIO		
	RESIDUI ALL'INIZIO DELL'ESERCIZIO	RISCUOSI	RIMASTI DA RISCOUTERE	TOTALI	VARIAZIONI		DIFFERENZE RISPETTO ALLE PREVISIONI				
					IN +	IN -	IN +	IN -			
CODICE	13	14	15 (15-14)	16 (14+15)	17 (16-13)	18 (13-16)	19	20	21 (20-19)	22 (19-20)	23 (9+15)
414020											
414030	3.000.000				3.000.000		3.000.000			3.000.000	
414060											
414070											
Tot. Cat. 14	3.000.000				3.000.000		3.000.000		120.000	3.000.000	
TOT. TIT. 4	3.000.000				3.000.000		3.000.000		120.000	3.000.000	
TIT. 5											
515010	203.289.780	172.629.480	30.660.300	203.289.780			2.274.543.940	1.208.256.510		1.066.287.330	1.066.097.251
515017	138.420.130	138.420.130		138.420.130			138.420.130	138.420.130			
Tot. Cat. 15	341.909.910	311.249.610	30.660.300	341.909.910			2.413.163.970	1.346.876.640		1.066.287.330	1.066.097.251
TOT. TIT. 5	341.909.910	311.249.610	30.660.300	341.909.910			2.413.163.970	1.346.876.640		1.066.287.330	1.066.097.251
TIT. 7											
722010							175.300.000	189.646.181	14.146.181		
722020							96.000.000	116.698.516	20.698.516		
722060							2.500.000	2.500.000			
722070											
Tot. Cat. 22							274.000.000	308.844.697	34.844.697		
TOT. TIT. 7							274.000.000	308.844.697	34.844.697		

M.I.P.A.F. - I.R.S.A. PER LA FLORICOLTURA - SANREMO
 3/01/02
RENDICONTO FINANZIARIO DELL'ESERCIZIO 2001 PARTE I
ENTRATE

CODICE	DESCRIZIONE	C A P I T O L O G E S T I O N E D I C O M P E T E N Z A											
		P R E V I S I O N I				S O M M E A C C E R T A T E				D I F F E R E N Z E R I S P E T T O A L L E P R E V I S I O N I			
		I N I Z I A L I	V A R I A Z I O N I			D E F I N I T I V E	R I S C O S S E	R I M A S T E D A R I S C O T T E R E	T O T A L I A C C E R T A T I	I N +		I N -	
			I N A U M E N T O	I N O T T I M I N U Z I O N E	I N (4 - 7)					7 (4 + 5 - 6)	8	9 (10 - 8)	10 (8 + 9)
		4	5 (7 - 4)	6 (4 - 7)	7 (4 + 5 - 6)	8	9 (10 - 8)	10 (8 + 9)	11 (10 - 7)	12 (7 - 10)			
	- Avanzo di Amministrazione	1.410.352.274	66.659.050		1.477.011.324								
	- Riepilogo dei titoli -												
	2 - TITOLO	1.231.030.000	1.023.563.764	153.474.547	2.804.119.217	2.869.919.850	445.712.564	3.315.632.414	514.651.500	138.303			
	3 - TITOLO	12.700.000			12.700.000	6.833.221	6.000.000	12.833.221	682.951	549.730			
	4 - TITOLO					120.000		120.000					
	5 - TITOLO	264.000.000	2.071.254.060		2.071.254.060	1.035.427.030	1.035.436.951	2.071.043.981	120.000	190.079			
	7 - TITOLO	3.618.562.274	3.171.476.874	153.474.547	6.836.584.301	308.944.697	1.487.149.515	308.844.697	34.844.697				
	- TOTALE GENERALE					4.221.344.798	1.487.149.515	5.708.494.313	550.299.148	878.112			

MI.P.-A.F. - I.R.S.A. PER LA FLORICOLTURA - SANREMO
 3/01/02
RENDICONTO FINANZIARIO DELL'ESERCIZIO 2001
ENTRATE
PARTE II

CAPITOLO CODICE	G E S T I O N E D E I R E S I D U I A T T I V I				G E S T I O N E D E I C A S S A				TOTALE DEI RESIDUI ATTIVI AL TERMINE DELL'ESERCIZIO	
	RESIDUI ALL'INIZIO DELL'ESERCIZIO	RISCOSSI	RIMASTI DA RISCONTARE	TOTALI	V A R I A Z I O N I		RISCOSSIONI	D I F F E R E N Z E R I S P E T T O A L L E P R E V I S I O N I		
					IN +	IN -		IN +		IN -
13	14	15 (16-14)	16 (14+15)	17 (16-13)	18 (13-16)	19	20	21 (20-19)	22 (19-20)	23 (9+15)
RIEP. TITOLI										
- TITOLO 2 -	1.406.732.040	919.351.540	487.380.300	1.406.732.040		4.207.851.257	3.789.271.690	215.176.500	633.756.067	933.092.764
- TITOLO 3 -	180.000	180.000		180.000		12.880.000	7.013.221	482.951	6.549.730	6.000.000
- TITOLO 4 -	3.000.000				3.000.000	3.000.000	120.000	120.000		3.000.000
- TITOLO 5 -	341.909.910	311.249.610	30.660.300	341.909.910		2.413.163.970	1.346.876.640	34.844.697	1.066.287.330	1.066.097.251
- TITOLO 7 -						274.000.000	308.844.697	34.844.697		
TOTALE GENER.	1.751.821.950	1.230.781.450	518.040.500	1.748.821.950	3.000.000	6.910.895.227	5.432.126.248	250.824.148	1.709.593.127	2.005.190.015

XIV LEGISLATURA - DISEGNI DI LEGGE E RELAZIONI - DOCUMENTI

Mi.P.A.F. - I.R.S.A. PER LA FLORICOLTURA - SANREMO
 3/01/02
RENDICONTO FINANZIARIO DELL'ESERCIZIO 2001
SPESE

PARTE II

CAPITOLO	GESTIONE DEI RESIDUI PASSIVI						GESTIONE DI CASSA			TOTALE DEI RESIDUI PASSIVI AL TERMINE DELL'ESERCIZIO	
	RESIDUI ALL'INIZIO DELL'ESERCIZIO	PAGATI	RIMASTI DA PAGARE	TOTALI	VARIAZIONI		PAGAMENTI	DIFFERENZE RISPETTO ALLE PREVISIONI			
					IN +	IN -		IN +	IN -		
CODICE	13	14	15 (16-14)	16 (14+15)	17 (16-13)	18 (13-16)	19	20	21 (20-19)	22 (19-20)	23 (9+15)
TIT. 1											
101010							- 73.987.000	73.987.000			
101020							8.190.000	8.190.000			
101030							14.000.000	10.318.780			
101050							94.177.000	92.495.780			
Tot. Cat. 1											3.681.220
102010							37.864.004	13.400.808			
102012							28.013.884	24.004.942			
102013							30.000.000				
102014							9.680.000	6.973.017			
102016							231.059.702	214.596.667			
102017							8.300.000	2.352.008			
102018							21.850.219	19.841.674			
102019							15.000.000				
10201A							18.500.000				
10201B							4.500.000				
10201C							48.000.000	35.052.194			
10201D							97.500.000				
10201S							680.616.551	680.616.551			
102020	30.416.551	30.416.551		30.416.551							
102022							9.375.603	9.375.603			

XIV LEGISLATURA - DISEGNI DI LEGGE E RELAZIONI - DOCUMENTI

M.I.P.-A.F. - I.R.S.A. PER LA FLORICOLTURA - SANREMO
RENDICONTO FINANZIARIO DELL'ESERCIZIO 2001
 SPESE

PARTE II

CAPITOLO CODICE	G E S T I O N E D E I R E S I D U I P A S S I V I						G E S T I O N E D I C A S S A			TOTALE DEI RESIDUI PASSIVI AL TERMINE DELL'ESERCIZIO			
	13	14	15 (15-14)	V A R I A Z I O N I		16 (14+15)	17 (16-13)	18 (13-16)	19		20	D I F F E R E N Z E R I S P E T T O A L L E P R E V I S I O N I	
				IN +	IN -							IN +	IN -
102023									25.869.771	25.869.771			
102024									23.050.217	23.050.217			
102026								2.104					2.104
102027								20.379.030		17.813.183			2.565.847
102028								59.311					59.311
102029								6.716.935		6.595.083			121.852
10202A								6.000.000					6.000.000
10202C								3.000.000		2.430.480			569.520
10202D								29.900.000		15.237.859			14.662.141
10202S								16.000.000		6.187.807			9.812.193
102040								6.171.463		4.799.147			1.372.316
102050								17.300.000		17.777.940			22.060
102053								2.192.602		2.173.126			19.476
102054													
102056								3.475.831		2.539.688			936.143
102057								50.419.607		42.441.160			7.958.447
102058								6.121.748		5.622.243			499.505
102059								7.307.354		7.242.056			65.498
10205A								4.000.000		449.666			3.550.334
10205B								3.000.000					3.000.000
10205C								4.000.000		328.002			3.671.998
10205D								6.500.000		3.680.710			2.819.290
10205S								11.500.000					11.500.000

XIV LEGISLATURA - DISEGNI DI LEGGE E RELAZIONI - DOCUMENTI

M.I.P.A.F. - I.R.S.A. PER LA FLORICOLTURA - SANREMO
3/01/02
RENDICONTO FINANZIARIO DELL'ESERCIZIO 2001
SPESA

PARTE II

CAPITOLO	GESTIONE DEI RESIDUI PASSIVI										GESTIONE DI CASSA			TOTALE DEI RESIDUI PASSIVI AL TERMINE DELL'ESERCIZIO
	RESIDUI ALL'INIZIO DELL'ESERCIZIO	PAGATI	RIMASTI DA PAGARE	TOTALI	VARIAZIONI		PREVISIONI	PAGAMENTI	DIFFERENZE RISPETTO ALLE PREVISIONI		TOTALE DEI RESIDUI PASSIVI AL TERMINE DELL'ESERCIZIO			
					IN +	IN -			IN +	IN -				
CODICE	13	14	15 (16-14)	16 (14+15)	17 (16-13)	18 (13-16)	19	20	21 (20-19)	22 (19-20)	23 (9+15)			
102060							6.992.912	6.992.912						
102062							- 29.430.000	24.177.055			5.252.945			
102067							4.000.000				4.000.000			
10206A							2.500.000				2.500.000			
10206B							390.481.945	282.382.885			108.098.060			
102080	84.981.945	84.981.945		84.981.945			15.763.491	8.399.085			7.364.406			
102082							17.384.474	12.508.270			5.176.204			
102083							26.742.074	9.234.589			17.507.485			
102084							4.950.104	1.700.046			3.250.058			
102086							117.488.010	105.280.021			12.407.989			
102087							700.000	520.350			179.650			
10208B							11.608.636	8.977.470			2.611.166			
102089							9.000.000				9.000.000			
10208A							9.000.000				9.000.000			
10208B							2.500.000	210.035			2.289.965			
10208C							31.500.000	11.945.486			19.554.514			
10208D							53.500.000	537.710			52.962.290			
10208S							2.227.767.782	1.665.574.716			562.193.066			
102100														
Tot. Cat. 2	115.578.496	115.578.496		115.578.496			7.000.000	6.406.397			573.603			
103010							7.000.000	6.406.397			573.603			
Tot. Cat. 3							7.000.000	6.406.397			573.603			

XIV LEGISLATURA - DISEGNI DI LEGGE E RELAZIONI - DOCUMENTI

M.I.P.A.F. - I.R.S.A. PER LA FLORICOLTURA - SANREMO
RENDICONTO FINANZIARIO DELL'ESERCIZIO 2001 **PARTE I**
SPESE

CODICE	DESCRIZIONE	G E S T I O N E D I C O N F E T E N Z A										D I F F E R E N Z E R I S P E T T O A L L E P R E V I S I O N I	
		P R E V I S I O N I			S O M M E I M P E G A T E			D I F F E R E N Z E R I S P E T T O A L L E P R E V I S I O N I					
		INIZIALI	V A R I A Z I O N I		DEFINITIVE	PAGATE	RIMASTE DA PAGARE	TOTALI IMPEGNI	IN +		IN -		
			IN AUMENTO	IN DIMINUIZIONE					11 (10+7)	12 (7-10)			
4	5 (7+4)	6 (4-7)	7 (4+5-6)	8	9 (10-8)	10 (8+9)	11 (10+7)	12 (7-10)					
104010	- Fitti passivi ed oneri locativi	121.200.000	6.200.000	600.000	126.800.000	3.784.605	122.837.702	126.622.307			177.693		
104020	- Spese per acqua, gas, energia elettrica	80.000.000	21.000.000	101.000.000	76.053.547	24.946.453	101.000.000						
104022	- Spese acqua, gas, luce Certificazione Varietale		900.000	826.000	74.000	74.000							
104023	- Spese per acqua, gas, energia elettrica Progetto P.O.P.	4.000.000		4.000.000	1.900.091	1.900.091					2.099.909		
104024	- Spese per acqua, gas, energia elettrica Progetto lotta integrata Regione Liguria		5.000.000	5.000.000	2.192.000	2.192.000					2.808.000		
104026	- Spese per acqua, gas, energia elettrica Regione Toscana - Programma Fronde	890.000	1.100.000	1.990.000	1.444.900	1.444.900					545.100		
104027	- Spese per acqua, gas, energia elettrica Progetto finalizzato floricoltura	16.000.000	1.194.600	14.805.400	13.336.264	13.336.264					1.469.136		
104029	- Spese per acqua, gas, energia elettrica Programma P.O.M.	6.000.000	2.805.917	8.805.917	7.857.043	7.857.043					948.874		
10402A	- Spese acqua gas e luce Progetto anemone		2.000.000	2.000.000	569.500	569.500					1.430.500		
10402C	- Spese acqua, luce e gas Progetto C.N.R.		4.100.000	4.100.000	29.500	29.500					4.070.500		
10402B	- Spese per acqua, gas, energia elettrica Prog. diinstr. Reg. Liguria		13.250.000	13.250.000	4.574.000	4.574.000					8.676.000		
10402S	- Spese per acqua, gas, energia elettrica Programma supporto floricolo		7.500.000	7.500.000							7.500.000		
104030	- Spese per il riscaldamento	110.000.000	10.000.000	100.000.000	61.707.318	38.292.682	100.000.000						
104031	- Spese per il riscaldamento Programma 5) b Reg. Liguria	1.396.000		1.396.000	1.396.000	1.396.000					2.340.340		
104032	- Spese per il riscaldamento Cert. Varietali	2.340.340		2.340.340									
104034	- Spese per il riscaldamento Progetto Lotta Integrata Regione Liguria	3.384.218	3.384.218	3.384.218									
104037	- Spese per il riscaldamento Progetto finalizzato floricoltura	19.169.800	1.000.000	18.169.800	8.386.000	172.800	8.558.800				9.610.970		
104038	- Spese per il riscaldamento Prog. C.N.R.	3.000.000	3.000.000	3.000.000									
10403D	- Spese per il riscaldamento Prog. diinstr. Reg. Liguria		2.000.000	2.000.000							2.000.000		
104040	- Canoni vari (pulizia locali, vigilanza notturna, ecc)	73.467.200	200.000	73.667.200	71.173.290	1.835.644	73.008.954				658.246		
104050	- Premi di assicurazione contro i rischi	27.000.000	410.500	25.200.500	25.200.500	25.200.500	25.200.500						
104060	- Spese postali, telegraf., telefon., spedizioni, ecc.	35.000.000	7.000.000	41.000.000	31.771.123	9.116.050	40.887.173				112.827		
104062	- Spese postali, telegr., telefoniche Cert. Varietale	554.000		554.000	197.000	197.000					357.000		

XIV LEGISLATURA - DISEGNI DI LEGGE E RELAZIONI - DOCUMENTI

M.I.P.A.F. - I.R.S.A. PER LA FLORICOLTURA - SANREMO
3/01/02RENDICONTO FINANZIARIO DELL'ESERCIZIO 2001
SPESE

PARTE II

CAPITULO CODICE	G E S T I O N E D E I R E S I D U I P A S S I V I				G E S T I O N E D I C A S S A				TOTALE DEI RESIDUI PASSIVI AL TERMINE DELL'ESERCIZIO	
	RESIDUI ALL'INIZIO DELL'ESERCIZIO	PAGATI	RIMASTI DA PAGARE	TOTALI	V A R I A Z I O N I		P A G A M E N T I	D I F F E R E N Z E R I S P E T T O A L L E P R E V I S I O N I		
					IN +	IN -		IN +		IN -
13	14	15 (16-14)	16 (14+15)	17 (16+13)	18 (13-16)	19	20	21 (20-19)	22 (19-20)	23 (9+15)
104010	119.667.702	119.667.702		119.667.702		246.467.702	123.652.307		123.015.395	122.837.702
104020	7.202.079	7.202.079		7.202.079		108.202.079	83.255.626		24.946.453	24.946.453
104022						74.000	74.000			
104023						4.000.000	1.900.091		2.099.909	
104024						5.000.000	2.192.000		2.808.000	
104026						1.990.000	1.444.900		545.100	
104027						14.805.400	13.336.244		1.469.156	
104029						8.805.917	7.857.043		948.874	
10402A						2.000.000	569.500		1.430.500	
10402C						4.100.000	29.500		4.070.500	
10402D						13.250.000	4.574.000		8.676.000	
10402S						7.500.000			7.500.000	
104030	27.418.420	27.418.420		27.418.420		127.418.420	89.125.738		38.292.682	38.292.682
104031						1.396.000	1.396.000			
104032						2.342.340			2.342.340	
104034										
104037						18.169.800	8.386.000		9.783.800	172.830
104038										
10403D	3.024.000	3.024.000		3.024.000		2.000.000			2.000.000	
104040						76.691.200	74.197.290		2.493.910	1.835.664
104050						25.200.500	25.200.500			
104060	8.240.100	8.240.100		8.240.100		49.240.100	40.011.223		9.228.877	9.116.050
104062						554.000	197.000		357.000	

XIV LEGISLATURA - DISEGNI DI LEGGE E RELAZIONI - DOCUMENTI

M.I.P.A.F. - I.R.S.A. PER LA FLORICOLTURA - SANREMO
3/01/02

RENDICONTO FINANZIARIO DELL'ESERCIZIO 2001

SPESA

PARTE II

CAPITOLO	GESTIONE DEI RESIDUI PASSIVI					GESTIONE DI CASSA				TOTALE DEI RESIDUI PASSIVI AL TERMINE DELL'ESERCIZIO	
	RESIDUI ALL'INIZIO DELL'ESERCIZIO	PAGATI	RIMASTI DA PAGARE	TOTALI	VARIAZIONI		PREVISIONI	PAGAMENTI	DIFFERENZE RISPETTO ALLE PREVISIONI		
					IN +	IN -			IN +		IN -
CODICE	13	14	15 (14-14)	16 (14+15)	17 (16-13)	18 (13-16)	19	20	21 (20-19)	22 (19-20)	23 (9+15)
104063							1.234.000	1.234.000			
104064							4.500.000	1.811.700		2.688.300	
104067							7.666.000	4.742.000		2.924.000	144.000
104069							4.410.000	4.410.000			
10406A							2.666.000	470.000		2.196.000	
104068							2.000.000	384.000		1.616.000	
10406D							13.000.000	2.181.000		10.819.000	
10406E							7.500.000			7.500.000	
104070	1.494.000	1.494.000		1.494.000			3.994.000	1.633.500		2.360.500	1.188.415
104077							5.156.500			5.156.500	
104080	288.120	288.120		288.120			288.120	288.120			
104087							5.393.260	5.132.490		260.770	
10408D							7.500.000	3.794.900		3.705.200	
10408E							4.500.000			4.500.000	
104090	278.470	278.470		278.470			16.328.670	14.356.920		1.971.550	1.517.130
104092							1.479.370	193.100		1.286.270	
104093	1.221.480	1.221.480		1.221.480			2.442.200	2.442.200			
104094							1.235.100	1.235.100			
104097	57.000	57.000		57.000			10.453.197	8.974.390		1.478.807	1.086.480
104098							700.000			700.000	
104099							254.950	156.960		97.990	
10409A							1.000.000			1.000.000	
10409B							1.000.000			1.000.000	

XIV LEGISLATURA - DISEGNI DI LEGGE E RELAZIONI - DOCUMENTI

PARTE II

MI.P.A.F. - I.R.S.A. PER LA FLORICOLTURA - SANREMO
3/01/02
RENDICONTO FINANZIARIO DELL'ESERCIZIO 2001
SPESE

CAPITOLO	G E S T I O N E D E I R E S I D U I P A S S I V I				G E S T I O N E D I C A S S A				TOTALE DEI RESIDUI PASSIVI AL TERMINE DELL'ESERCIZIO		
	RESIDUI ALL'INIZIO DELL'ESERCIZIO	PAGATI	RIMASTI DA PAGARE	TOTALI	V A R I A Z I O N I		P A G A M E N T I	D I F F E R E N Z E R I S P E T T O A L L E P R E V I S I O N I			
					IN +	IN -		IN +		IN -	
CODICE	13	14	15 (16-14)	16 (14+15)	17 (16+13)	18 (13-16)	19	20	21 (20-19)	22 (19-20)	23 (19+15)
10409C							800.000			800.000	
10409D							8.000.000	2.669.210		5.330.790	
10409S							- 8.000.000			8.000.000	
104100	16.833.705	15.872.205		15.872.205		961.500	45.470.705	41.455.825		4.014.880	1.967.270
104101	70.720					70.720	154.082			154.082	
104102							19.784.553	14.433.760		5.350.793	
104103							19.883.850	19.846.924	36.926		
104104							7.557.510	7.557.490	20		
104106							5.678.150	2.811.740		2.866.410	928.620
104107	1.671.840	1.671.840		1.671.840			75.806.146	60.484.453		15.321.693	7.429.385
104108	379.200	379.200		379.200			11.519.221	9.277.025		2.242.196	1.363.700
104109	1.010.280	1.010.280		1.010.280			1.804.042	1.645.260		158.782	
10410A							10.334.000	7.216.500		3.117.500	2.723.370
10410B							6.000.000	1.653.820		4.346.180	996.000
10410C							16.900.000	4.675.815		12.224.185	826.320
10410D							21.700.000	11.683.990		10.016.010	2.802.920
10410S							38.000.000	4.732.632		33.267.368	4.495.250
104110	4.736.700	4.736.700		4.736.700			24.736.700	22.380.825		2.355.875	1.870.200
104113							994.300	695.305		298.995	
104117							9.158.490	7.846.975		1.311.455	
104119	708.300	708.300		708.300			1.431.155	1.388.930		42.225	
104120	7.850.080	7.626.080		7.626.080		224.000	14.250.080	10.147.930		4.102.150	4.164.000
104121	1.000.000	1.000.000		1.000.000			1.000.000	1.000.000			

XIV LEGISLATURA - DISEGNI DI LEGGE E RELAZIONI - DOCUMENTI

M.I.P.-A.F. - I.R.S.A. PER LA FLORICOLTURA - SANREMO
 3/01/02
RENDICONTO FINANZIARIO DELL'ESERCIZIO 2001
SPESE

PARTE I

CODICE	DESCRIZIONE	CAPITOLI										DIFFERENZE RISPETTO ALLE PREVISIONI					
		G E S T I O N E					S O M M E I M P E G N A T E					IN +		IN -			
		P R E V I S I O N I		D E F I N I T I V E			P A G A T E		R I M A S T E D A P A G A R E			T O T A L I I M P E G N I		11 (10-7)		12 (7-10)	
		INIZIALI	IN AUMENTO	IN DIMINUZIONE	7 (4+5-6)	8	9 (10-8)	10 (8+9)	11 (10-7)	12 (7-10)	11 (10-7)	12 (7-10)	IN +	IN -			
		4	5 (7-4)	6 (4-7)	7 (4+5-6)	8	9 (10-8)	10 (8+9)	11 (10-7)	12 (7-10)							
104122	- Manutenzione e riparazione e macch. ufficio Cert. Var. Vegetali	167.200			167.200	167.200		167.200			167.200						
104123	- Manut. e riparaz. mobili e macch. ufficio Prog. P.O.P.	4.000.000		3.452.000	348.000	324.000		324.000			324.000			24.000			
104127	- Manutenzione e riparazione mobili e macch. ufficio Progetto finalizzato floricoltura	35.005.412		2.241.430	32.764.282	16.518.840		4.327.600			20.846.440			11.917.842			
104128	- Manutenzione riparazione mobili e macch. ufficio C.N.R.	1.415.020			1.415.020	1.415.020		1.415.020			1.415.020						
104129	- Manut. e riparaz. mobili e macch. ufficio Programma P.O.M.	3.388.000		1.000.000	2.388.000	2.340.000		2.340.000			2.340.000			48.000			
10412A	- Manutenzione mobili e attrezzature Progetto anemone		2.500.000		2.500.000	144.000		1.440.000			1.584.000			916.000			
10412B	- Manutenzioni mobili e attrezzature Progetto biotecnologie		1.000.000		1.000.000									1.000.000			
10412C	- Manutenzione mobili e attrezzature Progetto C.N.R.		1.700.000		1.700.000	338.100		338.100			338.100			1.361.900			
10412D	- Manutenzione riparaz. mobili e macchine ufficio Prog. dimostr. Reg. Liguria		2.800.000		2.800.000									2.800.000			
10412S	- Manut. e riparaz. mobili e macch. ufficio Programma supporto floricolo		11.000.000		11.000.000									11.000.000			
104130	- Man. ripar. adattamento locali e relativi impianti	67.926.000	10.912.200	18.834.928	60.003.272	50.022.405		9.976.525			59.998.930			4.342			
104131	- Manut. ripar. adattamento locali e relat. impianti Programma 5/b Reg. Liguria		65.890		65.890									65.890			
104132	- Manut. ripar. adattamento locali e relativi impianti Cert.Var.Vegetali	4.162.173	1.050.000		5.212.173	3.028.070		2.183.503			5.212.173						
104133	- Manutenz. e rip. locali e impianti Progetto P.O.P.	30.000.000	4.894.500		34.894.500	34.894.500		34.894.500			34.894.500						
104134	- Manut. riparaz. locali e impianti Reg. Liguria		9.406.000	5.919.660	3.486.340	3.486.340					3.486.340						
104135	- Man. ripar. adattamento locali e relativi impianti Tecnologie avanzate in propagazione																
104137	- Man. ripar. adattamento locali e relativi impianti Progetto finalizzato floricoltura	34.924.417	1.000.000	970.980	34.953.137	23.530.685		9.400.000			32.930.685			2.022.452			
10413B	- Man. ripar. adattamento locali e relativi impianti C.N.R.		1.519.947		1.519.947	1.322.030					1.322.030			197.917			
104139	- Man. ripar. adattamento locali e relativi impianti Programma P.O.M.	2.500.000	6.500.000	355.220	8.644.780	8.644.780					8.644.780						
10413A	- Manutenzione locali e impianti Progetto anemone		2.500.000		2.500.000	119.280		119.280			119.280			2.380.720			
10413C	- Manutenzione locali e impianti Progetto C.N.R.		3.500.000		3.500.000	533.020		674.920			1.208.740			2.291.260			
10413D	- Prog. dimostr. Reg. Liguria		20.406.750		20.406.750	6.442.400		5.417.250			12.259.650			8.147.100			
10413S	- Manut. ripar. adattamento locali e relat. impianti Programma supporto floricolo		23.000.000		23.000.000	2.484.147		2.484.147			2.484.147			20.515.853			

XIV LEGISLATURA - DISEGNI DI LEGGE E RELAZIONI - DOCUMENTI

RENDICONTO FINANZIARIO DELL'ESERCIZIO 2001
SPESSE

PARTE II

CAPITULO	GESTIONE DEI RESIDUI PASSIVI				GESTIONE DI CASSA			TOTALE DEI RESIDUI PASSIVI AL TERMINE DELL'ESERCIZIO			
	RESIDUI ALL'INIZIO DELL'ESERCIZIO	PAGATI	REMANI DA PAGARE	TOTALI	VARIAZIONI		PREVISIONI		PAGAMENTI	DIFFERENZE RISPETTO ALLE PREVISIONI	
					IN +	IN -				IN +	IN -
CODICE	13	14	15 (16-14)	16 (14+15)	17 (16-13)	18 (13-16)	19	20	21 (20-19)	22 (19-20)	23 (9+15)
104122							167.200	167.200			
104123							348.000	324.000		24.000	
104127	444.000	444.000		444.000			- 33.208.282	16.962.840		16.245.442	4.327.600
104128							1.415.020	1.415.020			
104129	504.000	504.000		504.000			2.892.000	2.844.000		48.000	
10412A							2.500.000	144.000		2.356.000	1.440.000
10412B							1.000.000			1.000.000	
10412C							1.700.000	338.100		1.361.900	
10412D							2.800.000			2.800.000	
10412S							11.000.000			11.000.000	
104130	22.993.785	22.993.715		22.993.715		70	82.997.057	73.016.120		9.980.937	9.974.323
104131							65.890			65.890	
104132							5.212.173	3.028.670		2.183.503	2.183.503
104133							34.894.500	34.894.500			
104134							3.486.340	3.486.340			
104135	360.000			360.000			360.000			360.000	
104137	1.120.980	1.120.980		1.120.980			36.074.117	24.651.665		11.422.452	9.400.000
104138							1.519.947	1.322.030		197.917	
104139	252.000	252.000		252.000			8.896.780	8.896.780			
10413A							2.500.000			2.500.000	119.280
10413C							3.500.000	533.820		2.966.180	674.920
10413D							20.406.750	6.642.400		13.764.350	5.617.250
10413S							23.000.000			23.000.000	2.484.147

XIV LEGISLATURA - DISEGNI DI LEGGE E RELAZIONI - DOCUMENTI

M.I.P.A.F. - I.R.S.A. PER LA FLORICOLTURA - SANREMO
RENDICONTO FINANZIARIO DELL'ESERCIZIO 2001
 SPESE

PARTE I

CODICE	DESCRIZIONE	CAPITOLI DI COMPETENZA										DIFFERENZE RISPETTO ALLE PREVISIONI				
		PREVISIONI					SOMME IMPEGNATE					IN +		IN -		
		INIZIALI	VARIAZIONI				DEFINITIVE	PAGATE	RIMASTE DA PAGARE	TOTALI IMPEGNI	RISPARMI		IN +		IN -	
			IN AUMENTO	IN DIMINUIZIONE	5 (7-4)	6 (4-7)					7 (4+5-6)	8	9 (10-8)	10 (8+9)	11 (10-7)	12 (7-10)
		4	5 (7-4)	6 (4-7)	7 (4+5-6)	8	9 (10-8)	10 (8+9)		11 (10-7)	12 (7-10)					
104160	- Spese, indennizzi a terzi per ricerche															
104164	- Spese ind. a terzi Regione Liguria					9.760.000			9.760.000							
104169	- Spese ed indennizzi a terzi per ricerca Programma P.O.H.	8.000.000	79.500.000	69.740.000	9.760.000	4.000.000	4.000.000		4.000.000							
104160	- Spese ed indennizzi a terzi per ricerche Prog. diaostr. Reg. Liguria		64.431.014	4.000.000	64.431.014	20.417.300	32.014.220		53.018.520						11.412.494	
104165	- Spese indennizzi a terzi per ricerche Programma supporto floricolo		20.800.000		20.800.000		1.000.000		1.000.000						19.800.000	
104170	- Spese attività divulgativa, iscriz. società e congr	2.000.000			2.000.000	1.952.068			1.952.068						47.932	
104177	- Spese attività divulgativa, iscriz. società e congr Progetto finalizzato floricoltura	75.378			75.378										75.378	
104170	- Spese attività divulgativa, iscriz. società e cong Prog. diaostr. Reg. Liguria		5.400.000		5.400.000										5.400.000	
104180	- Corrispettivi prestazioni profess. e incarichi sp.	17.000.000	1.050.000	12.500.000	5.550.000	1.224.000	4.000.000		5.224.000						326.000	
104180	- Corrispettivi prestazioni profess. e inc. spec. Prog. diaostr. Reg. Liguria		56.500.000		56.500.000	19.900.000	27.600.000		47.500.000						9.000.000	
104190	- Spese per concorsi, funz.to commissioni, comitati															
104200	- Spese accertamenti sanitari, cure, ricoveri, ecc.	7.900.000		1.500.000	6.400.000	311.729	5.062.100		5.373.829						1.026.180	
104210	- Spese acquisto vestiario, divise, ecc.															
104220	- Spese di rappresentanza															
104224	- Spese di rappresentanza - Progetto Regione Liguria	264.400		26.190	238.210	238.210			238.210						2.000.000	
104230	- Spese sistemazione terreni	3.800.000		800.000	3.000.000	1.000.000			1.000.000						492.700	
104237	- Spese sistemazione terreni Progetto finalizzato floricoltura - Totale Categoria 4 -	2.060.000	609.445.152	228.591.524	2.060.000	1.567.300	337.590.984		1.567.300						291.519.377	
	Cat. 5 - Spese per prestazioni istituzionali	1.023.747.818			1.404.601.446	775.891.083			1.113.082.069							
105010	- Borse di studio	46.250.000			46.250.000	46.250.000			46.250.000							
105018	- Borse di studio Progetto biotecnologie - Totale Categoria 5 -	46.250.000	18.000.000	18.000.000	46.250.000	46.250.000			46.250.000							
107020	- Interessi passivi su c/c bancari		18.000.000	18.000.000	46.250.000	46.250.000			46.250.000							

XIV LEGISLATURA - DISEGNI DI LEGGE E RELAZIONI - DOCUMENTI

M.I.P.A.F. - I.R.S.A. PER LA FLORICOLTURA - SANREMO
 3/01/02
RENDICONTO FINANZIARIO DELL'ESERCIZIO 2001
SPESE
 PARTE I

CODICE	DESCRIZIONE	GESTIONE DI COMPETENZA										
		PREVISIONI					SOMME IMPEGNATE			DIFFERENZE RISPETTO ALLE PREVISIONI		
		INIZIALI	IN AUMENTO	IN DIMINUIZIONE	DEFINITIVE	PAGATE	RINASTE DA PAGARE	TOTALI IMPEGNI	IN +	IN -		
4	5 (7-4)	6 (4-7)	7 (4+5-6)	8	9 (10-8)	10 (8+9)	11 (10-7)	12 (7-10)				
107030	- Spese e commissioni bancarie	15.000.000			15.000.000	660.000	14.340.000	15.000.000				
	- Totale Categoria 7 - Oneri tributari	15.000.000			15.000.000	660.000	14.340.000	15.000.000				
108010	- Imposte, tasse e tributi vari	12.000.000	25.000.000	650.000	36.350.000	31.032.750	31.032.750	31.032.750			5.317.250	
	- Totale Categoria 8 - Poste correttive e compensative di entrate correnti	12.000.000	25.000.000	650.000	36.350.000	31.032.750	31.032.750	31.032.750			5.317.250	
109010	- Restituzione e rimborsi vari											
	- Somme non classificabili in altre voci											
110020	- Fondo di riserva	46.932.800	21.956.451	68.889.251	800.000	561.000	561.000	561.000			239.000	
110050	- Altre spese non classificabili	1.000.000		200.000	800.000	561.000	561.000	561.000			239.000	
	- Totale Categoria 10 - TOTALE TITOLO 1 - SPESE IN CONTO CAPITALE	47.932.800	21.956.451	69.089.251	800.000	561.000	561.000	561.000			239.000	
	- Acquisizione beni di uso durevole ed opere immobiliari	2.907.083.354	1.334.491.511	523.498.596	3.718.074.249	2.503.273.230	443.310.566	2.946.583.496			751.492.773	
21010	- Acquisto terreni											
21040	- Spese progettazione e costruzione immobili	305.068.571			305.068.571						305.068.571	
21050	- Ricostruzione, ripristino, trasformazione immobili		2.044.024.900		2.044.024.900	1.164.000	2.042.860.900	2.044.024.900				
	- Totale Categoria 11 - Acquisizione di immobilizzazioni tecniche	305.068.571	2.044.024.900		2.349.093.471	1.164.000	2.042.860.900	2.044.024.900			305.068.571	
212010	- Acquisto mobili, arredi, macchine ufficio	10.000.000	55.106.500		65.106.500	45.390.300	19.490.000	64.880.300			226.200	
212014	- Acquisto mobili - Progetto Regione Liguria	502.000		502.000								
212019	- Acq. mobili, arredi e macchine ufficio Programma P.O.M.	20.997.000	25.000	21.022.000								
212020	- Acquisto libri e pubblicazioni per la biblioteca	40.000.000	1.332.800		41.332.800	39.460.939	1.559.600	41.220.339			112.261	
212027	- Acq. libri e pubblicazioni per la biblioteca Progetto finalizzato floricoltura	3.002.326		503.330	2.499.006						2.499.006	
212028	- Acquisto libri e riviste Progetto anemone		1.000.000		1.000.000						1.000.000	

XIV LEGISLATURA - DISEGNI DI LEGGE E RELAZIONI - DOCUMENTI

M.I.P.A.F. - I.R.S.A. PER LA FLORICOLTURA - SANREMO
3/01/02RENDICONTO FINANZIARIO DELL'ESERCIZIO 2001
SPESE

PARTE II

CAPITOLO CODICE	GESTIONE DEI RESIDUI PASSIVI				GESTIONE DI CASSA				TOTALE DEI RESIDUI PASSIVI AL TERMINE DELL'ESERCIZIO	
	RESIDUI ALL'INIZIO DELL'ESERCIZIO	PAGATI	RIMASTI DA PAGARE	TOTALI	VARIAZIONI		DIFFERENZE RISPETTO ALLE PREVISIONI			
					IN +	IN -	PAGAMENTI	IN +		IN -
13	14	15 (14-14)	16 (14+15)	17 (16-13)	18 (15-16)	19	20	21 (20-19)	22 (19-20)	23 (9+15)
107030	10.555.047	9.599.378	955.669	10.555.047		25.555.047	10.259.378		15.295.669	15.295.669
Tot. Cat. 7	10.555.047	9.599.378	955.669	10.555.047		25.555.047	10.259.378		15.295.669	15.295.669
108010	3.585.750	3.585.750		3.585.750		39.935.750	34.618.500		5.317.250	
Tot. Cat. 8	3.585.750	3.585.750		3.585.750		39.935.750	34.618.500		5.317.250	
109010										
110020										
110050						800.000	561.000		239.000	
Tot. Cat. 10						800.000	561.000		239.000	
TOT. TIT. 1	373.665.310	370.065.003	1.964.017	372.049.020	1.816.290	4.092.014.842	2.873.359.233		1.218.656.609	465.274.283
TIT. 2										
211010										
211040						305.068.571			305.068.571	
211050	65.236.040	65.121.509		65.121.509	114.531	2.109.260.940	66.285.509		2.042.975.431	2.042.860.900
Tot. Cat. 11	65.236.040	65.121.509		65.121.509	114.531	2.414.327.511	66.285.509		2.348.044.002	2.042.860.900
212010	17.491.600	10.091.600	1.740.000	11.831.600		82.597.900	55.487.700		27.116.200	21.220.000
212014										
212019										
212020	3.625.850	3.547.850		3.547.850	76.000	44.956.650	43.209.799		1.747.861	1.559.600
212027						2.499.006			2.499.006	
21202A						1.000.000			1.000.000	

XIV LEGISLATURA - DISEGNI DI LEGGE E RELAZIONI - DOCUMENTI

M.I.P.A.F. - I.R.S.A. PER LA FLORICOLTURA - SANREMO
RENDICONTO FINANZIARIO DELL'ESERCIZIO 2001
 SPESE

PARTE I

CODICE	DESCRIZIONE	GESTIONE DI COMPETENZA										
		PREVISIONI		SOMME IMPEGNATE			DIFFERENZE RISPETTO ALLE PREVISIONI		SOMME IMPEGNATE			
		INIZIALI	IN AUMENTO	IN DIMINUIZIONE	DEFINITIVE	PAGATE	RIMASTE DA PAGARE	TOTALI IMPEGNI	IN +	IN -	11 (10-7)	12 (7-10)
4	5 (7-4)	6 (4-7)	7 (4+5-6)	8	9 (10-8)	10 (8+9)						
212030	- Acquisto macchine, attrezzature scientif. e tecn.	5.000.000	61.176.400	410.500	65.765.900	39.404.340	25.035.200	64.439.540				1.326.360
212037	- Acquisto macchine, attrezzature scientif. e tecn. Progetto finalizzato floricoltura	349.080			349.080							349.080
212039	- Acquisto macchine, attrezzature scientif. e tecn. Programma P.O.N.	7.662.080	3.022.000		10.684.080	10.684.080		10.684.080				
212040	- Acquisto macchine e attrezzature agricole	35.000.000	20.268.059	29.300.000	25.768.059	20.690.565	5.163.800	25.854.365				113.694
212044	- Acquisto macchine e attrezzature agricole	40.000		40.000								
212049	- Progetto lotta integrata Regione Liguria Acq. macchine ed attrezzature agricole Programma P.O.N.	2.284.000	18.000.000		20.284.000	19.699.080		19.699.080				584.920
212040	- Acquisto macchine e attrezzature agricole Prog. dimostr. Reg. Liguria		1.750.000		1.750.000	1.127.410		1.127.410				622.590
212050	- Acquisto automezzi											
	Cat. 14 - Concessione di crediti e anticipazioni	124.836.496	161.680.759	51.777.830	234.739.425	176.656.714	51.248.600	227.905.314				6.834.111
214020	- Pagamenti premi polizza assicurativa per il fondo indennità di licenziamento operai											
214050	- Versamenti presso la Tesoreria di Stato											
214070	- Versamento Compagnie assicurazione del fondo indennità di anzianità operai											
	Cat. 15 - Indennità di anzianità e similari al personale cessato dal servizio	11.000.000	41.700.000	2.000.000	50.700.000	47.635.144		47.635.144				3.064.856
215010	- Indennità anzianità personale cessato dal servizio											
215012	- Indennità anzianità fine rapporto Cert. Varietali	1.350.853	300.000		1.650.853							1.650.853
215014	- Indennità anzianità pers. oper.		1.200.000	1.200.000								
215016	- Progetto lotta integrata - Regione Liguria Indennità anzianità personale cessato dal servizio Regione Toscana - Programma Fronde	500.000	300.000		800.000							800.000
215017	- Indenn. anzianità personale cessato dal servizio Progetto finalizzato floricoltura	4.000.000	184.083	1.586.689	2.587.394	675.300		675.300				1.922.094
215019	- Indennità anzianità personale cessato dal servizio Programma P.O.N.	743.000	1.000.000	415.811	1.327.189	981.111		981.111				346.078
215010	- Indennità anzianità personale cessato dal servizio Prog. dimostr. Reg. Liguria		2.600.000		2.600.000							2.600.000
215015	- Indennità anzianità personale cessato dal servizio Programma supporto floricolo		1.000.000		1.000.000							1.000.000
	- Totale Categoria 15	17.593.853	48.284.083	5.202.500	60.675.636	49.291.555		49.291.555				11.383.881
	- Totale TITOLO 2	447.498.920	2.253.989.742	56.980.330	2.644.508.332	227.112.289	2.094.109.500	2.321.221.769				323.286.563

XIV LEGISLATURA - DISEGNI DI LEGGE E RELAZIONI - DOCUMENTI

M.I.P.A.F. - I.R.S.A. PER LA FLORICOLTURA - SANREMO
 3/01/02
RENDICONTO FINANZIARIO DELL'ESERCIZIO 2001
SPESA

PARTE II

CAPITOLO CODICE	GESTIONE DEI RESIDUI PASSIVI				GESTIONE DI CASSA			TOTALE DEI RESIDUI PASSIVI AL TERMINE DELL'ESERCIZIO			
	RESIDUI ALL'INIZIO DELL'ESERCIZIO	PAGATI	RIMASTI DA PAGARE	TOTALI	VARIAZIONI		PREVISIONI		PAGAMENTI	DIFFERENZE RISPETTO ALLE PREVISIONI	
					IN +	IN -				IN +	IN -
13	14	15 (16-14)	16 (14+15)	17 (16-13)	18 (13-16)	19	20	21 (20-19)	22 (19-20)	23 (9+5)	
212030	67.923.920	67.766.420		67.766.420	157.500	133.689.820	107.170.760		26.519.060	25.035.200	
212037						349.080			349.080		
212039						10.684.080	10.684.080				
212040	35.640.000	35.640.000		35.640.000		61.608.059	56.330.565		5.277.494	5.163.800	
212044											
212049						20.284.000	19.699.080		584.920		
212040						1.750.000	1.127.410		622.590		
212050											
Tot. Cat. 12	124.679.170	117.045.670	1.740.000	118.785.670	5.893.500	359.418.595	293.702.384		65.716.211	52.988.600	
214020											
214050											
214070											
215010	4.501.860	3.952.236		3.952.236	549.624	55.201.860	51.587.380		3.614.480		
215012						1.650.853			1.650.853		
215014						800.000			800.000		
215016						2.597.394	675.500		1.922.094		
215017						1.327.189	981.111		346.078		
215019						2.600.000			2.600.000		
215010						1.000.000			1.000.000		
215015											
Tot. Cat. 15	4.501.860	3.952.236	1.740.000	3.952.236	549.624	65.177.296	53.243.791		11.933.505		
TOT. TIT. 2	194.617.070	186.119.415	1.740.000	187.859.415	6.537.655	2.838.925.402	413.231.684		2.425.693.718	2.075.849.500	

M.I.P.A.F. - I.R.S.A. - PER LA FLORICOLTURA - SANREMO
 3/01/02 **RENDICONTO FINANZIARIO DELL'ESERCIZIO 2001** PARTE I
SPESE

CODICE	DESCRIZIONE	GESTIONE DI COMPETENZA										
		PREVISIONI			SOMME IMPEGNATE			DIFFERENZE RISPETTO ALLE PREVISIONI				
		INIZIALI	VARIAZIONI		PAGATE	RIMASTE DA PAGARE	TOTALI IMPEGNI	IN +	IN -			
			IN AUMENTO	IN DIMINUIZIONE						DEFINITIVE		
4	5 (7-4)	6 (4-7)	7 (4+5-6)	8	9 (10-8)	10 (8+9)	11 (10-7)	12 (7-10)				
	TITOLO 4 - PARTITE DI GIRO											
	Cat. 21 - Spese aventi natura di partite di giro											
421010	- Ritenute erariali	175.500.000			175.500.000	189.646.181			189.646.181		14.146.181	
421020	- Ritenute assistenziali e previdenziali	86.000.000	10.000.000		96.000.000	45.753.699	70.944.817		116.698.516		20.698.516	
421060	- Anticipazione Fondo economato	2.500.000			2.500.000	2.500.000			2.500.000			
421070	- Anticipazioni Sezioni Operative Periferiche											
	- Totale Categoria 21 -	264.000.000	10.000.000		274.000.000	237.899.880	70.944.817		308.844.697		34.844.697	
	- TOTALE TITOLO 4 -	264.000.000	10.000.000		274.000.000	237.899.880	70.944.817		308.844.697		34.844.697	

M.I.P.A.F. - I.R.S.A. PER LA FLORICOLTURA - SANREMO
RENDICONTO FINANZIARIO DELL'ESERCIZIO 2001 **PARTE II**
SPESE

CAPITOLIO	G E S T I O N E D E I R E S I D U I P A S S I V I				G E S T I O N E D I C A S S A				TOTALE DEI RESTIUI PASSIVI AL TERMINE DELL'ESERCIZIO		
	RESIDUI ALL'INIZIO DELL'ESERCIZIO	PAGATI	RIMASTI DA PAGARE	TOTALI	V A R I A Z I O N I		P A G A M E N T I	D I F F E R E N Z E R I S P E T T O A L L E P R E V I S I O N I			
					IN +	IN -		IN +		IN -	
CODICE	13	14	15 (16-14)	16 (14+15)	17 (16-13)	18 (13-16)	19	20	21 (20-19)	22 (19-20)	23 (9+15)
TIT. 4											
421010											
421020	61.675.773	61.675.773		61.675.773			175.500.000	189.446.181	14.146.181		
421060							157.675.773	107.429.472			
421070							2.500.000	2.500.000		50.246.301	70.944.817
Tot. Cat. 21	61.675.773	61.675.773		61.675.773			335.675.773	299.575.653	14.146.181	50.246.301	70.944.817
TOT. TIT. 4	61.675.773	61.675.773		61.675.773			335.675.773	299.575.653	14.146.181	50.246.301	70.944.817

MI.P.A.F. - I.R.S.A. PER LA FLORICOLTURA - SANREMO
 3/01/02
RENDICONTO FINANZIARIO DELL'ESERCIZIO 2001 **PARTE II**
SPESE

CAPITOLO CODICE	G E S T I O N E D E I R E S I D U I P A S S I V I				G E S T I O N E D I C A S S A				TOTALE DEI RESIDUI PASSIVI AL TERMINE DELL'ESERCIZIO	
	RESIDUI ALL'INIZIO DELL'ESERCIZIO	PAGATI	RIMASTI DA PAGARE	TOTALI	V A R I A Z I O N I		P A R A M E N T I	D I F F E R E N Z E R I S P E T T O A L L E P R E V I S I O N I		
					IN +	IN -		IN +		IN -
13	14	15 (16-14)	16 (14+15)	17 (16-13)	18 (13-16)	19	20	21 (20-19)	22 (19-20)	23 (9+15)
RIEP. TITOLI										
- TITOLO 1 -	373.665.310	370.085.003	1.944.017	372.049.020	1.616.290	4.092.014.842	2.873.358.233		1.218.656.609	445.274.283
- TITOLO 2 -	194.417.070	186.119.415	1.740.000	187.959.415	6.557.655	2.838.925.402	413.231.684		2.425.693.718	2.095.849.500
- TITOLO 4 -	61.575.773	61.575.773		61.575.773		335.675.773	299.575.653	14.146.181	50.246.301	70.944.817
TOTALE GENER.	627.758.153	617.880.191	3.704.017	621.584.208	8.173.945	7.266.616.017	3.586.165.570	14.146.181	3.694.596.628	2.632.088.600

LISTA RESIDUI ATTIVI E PASSIVI

XIV LEGISLATURA - DISEGNI DI LEGGE E RELAZIONI - DOCUMENTI

M.P.A.F. - I.A.S.A. PER LA FLORICOLTURA - SAMMERO

3/01/02

LISTA RESIDUI ATTIVI PER L'ANNO 2001

PAG. 1

SEZ. N° ACC.	COD. CAP.	DESCRIZIONE	DEBITORE	AMMONTARE	VARIAZIONI	RISCOSSO	DA RISCOUTERE	N° REV.	DATA REV.
0900	00225	414030	ANNO 1988 Deposito cauzionale affitto uffici (SOP Palermo) *** MOTIVO VARIAZIONE : Lasciato a Febb./00 pagati ultimi 2 mesi e ripristinati TOTALE CAPITOLO	3.000.000	-3.000.000				
			TOTALE ANNO	3.000.000	-3.000.000				
			TOTALE PARZIALE	3.000.000	-3.000.000				
0900	00213	515010	ANNO 1992 Saldo contributo lavori Sede	20.895.810		20.895.810		176	11/09/01
			MINISTERO POLITICHE AGRICOLE	20.895.810		20.895.810			
			TOTALE CAPITOLO	20.895.810		20.895.810			
			TOTALE ANNO	20.895.810		20.895.810			
			TOTALE PARZIALE	23.895.310	-3.000.000	20.895.810			
0900	00219	203020	ANNO 1997 Borse di studio D.M. 277/7241/97 del 24 luglio 1997	69.000.000		69.000.000		61	10/04/01
			MINISTERO POLITICHE AGRICOLE	69.000.000		69.000.000			
			TOTALE CAPITOLO	69.000.000		69.000.000			
0900	00227	515010	Saldo ristrutturazione Villa Bel Respiro D.M. 568/7232/96	30.660.300			30.660.300		
			MINISTERO POLITICHE AGRICOLE	30.660.300			30.660.300		
			TOTALE CAPITOLO	30.660.300			30.660.300		
			TOTALE ANNO	99.660.300		69.000.000	30.660.300		
			TOTALE PARZIALE	123.556.110	-3.000.000	89.895.810	30.660.300		
0900	00157	203020	ANNO 1998 Proroga 3° anno borsa Venturi	9.000.000		9.000.000		161	7/08/01
			MINISTERO POLITICHE AGRICOLE	9.000.000		9.000.000			
			TOTALE CAPITOLO	9.000.000		9.000.000			
			TOTALE ANNO	9.000.000		9.000.000			
			TOTALE PARZIALE	132.556.110	-3.000.000	98.895.810	30.660.300		
0900	00173	203020	ANNO 1999 Proroga 3° anno borsa Fascella	9.000.000		9.000.000		162	7/08/01
			MINISTERO POLITICHE AGRICOLE	9.000.000		9.000.000			
			TOTALE CAPITOLO	9.000.000		9.000.000			
0900	00174	203027	Contributo finalizzato 2° anno attività	212.146.840		212.146.840		220	9/11/01
			MINISTERO POLITICHE AGRICOLE	212.146.840		212.146.840			
			TOTALE CAPITOLO	212.146.840		212.146.840			
0900	00058	204012	Contrib. attuazione prove rosa 99	17.850.000		17.850.000		221	9/11/01
			REGIONE LIGURIA	17.850.000		17.850.000			
			TOTALE CAPITOLO	17.850.000		17.850.000			

XIV LEGISLATURA - DISEGNI DI LEGGE E RELAZIONI - DOCUMENTI

Pag. 2

LISTA RESIDUI ATTIVI PER L'ANNO 2001

M.I.P.A.F. - I.R.S.A. PER LA FLORICOLTURA - SARDEGNA

3/01/02

SEZ. N° ACC.	COD. CAP.	DESCRIZIONE	DEBITORE	AMMONTARE	VARIAZIONI	RISCOSSO	DA RISCOUETERE	N° REV.	DATA REV.
		ANNO 1999							
0900	00318	204014	REGIONE LIGURIA	48.405.200			48.405.200		
			TOTALE CAPITOLO	48.405.200			48.405.200	213	2/11/01
0902	00306	206019	UNIVERSITA' PALERMO	150.000.000		90.000.000	60.000.000		
			TOTALE CAPITOLO	150.000.000		90.000.000	60.000.000		
0900	00319	515010	MINISTERO POLITICHE AGRICOLE	151.733.670		151.733.670			
			TOTALE CAPITOLO	151.733.670		151.733.670		175	10/09/01
0900	00193	515017	MINISTERO POLITICHE AGRICOLE	138.620.130		138.620.130			
			TOTALE CAPITOLO	138.620.130		138.620.130		222	9/11/01
			TOTALE ANNO	727.755.840		619.350.640	108.405.200		
			TOTALE PARZIALE	860.311.950	-3.000.000	718.246.450	139.065.500		
		ANNO 2000							
0900	00145	203020	MINISTERO POLITICHE AGRICOLE	9.000.000			9.000.000		
0900	00146	203020	MINISTERO POLITICHE AGRICOLE	16.500.000			16.500.000		
0900	00178	203020	MINISTERO POLITICHE AGRICOLE	9.000.000			9.000.000		
			TOTALE CAPITOLO	34.500.000			34.500.000		
0900	00216	203027	MINISTERO POLITICHE AGRICOLE	445.450.000		299.475.000	145.975.000	7	22/01/01
0901	00217	203027	MINISTERO POLITICHE AGRICOLE	93.500.000			93.500.000		
0902	00218	203027	MINISTERO POLITICHE AGRICOLE	60.000.000			60.000.000		
			TOTALE CAPITOLO	598.950.000		299.475.000	299.475.000		
0900	00219	204012	ISTITUTO REGIONALE FLORICOLTURA	37.500.000			37.500.000		
0900	00266	204012	REGIONE LIGURIA	4.050.000		4.050.000		39	22/03/01
			TOTALE CAPITOLO	41.550.000		4.050.000	37.500.000		
0901	00122	204016	S.S.S.U.P. SART'ANNA	11.330.000		11.330.000		40	22/03/01
			TOTALE CAPITOLO	11.330.000		11.330.000		173	10/09/01
0902	00267	206013	I.T.E.S. REGIONE SICILIA	170.000.000		170.000.000		208	2/11/01
			TOTALE CAPITOLO	170.000.000		170.000.000			
0900	00220	206017	ISTITUTO SPERIMENTALE FRUTTICOLTURA	15.000.000		7.500.000	7.500.000	68	18/04/01
			TOTALE CAPITOLO	15.000.000		7.500.000	7.500.000		
0900	00221	206018	CONSIGLIO NAZIONALE DELLE RICERCHE	12.000.000		12.000.000		41	22/03/01
0901	00222	206018	CONSIGLIO NAZIONALE DELLE RICERCHE	8.000.000		8.000.000		42	22/03/01
			TOTALE CAPITOLO	20.000.000		20.000.000			
0900	00160	308010	DI GUARDO ANGELA	180.000		180.000		65	18/04/01
			TOTALE CAPITOLO	180.000		180.000			

M.I.P.A.F. - I.R.S.A. PER LA FLORICOLTURA - SARRENO

3/01/02

LISTA RESIDUI ATTIVI PER L'ANNO 2001

PAG. 3

SEZ. N° ACC.	CID. CARP.	DESCRIZIONE	DEBITORE	AMMONTARE	VARIAZIONI	RISCOSSO	DA RISCOUETERE	N° REV.	DATA REV.
			TOTALE ANNO	891.510.000		512.535.000	378.975.000		
			TOTALE PARZIALE	1.751.821.950	-3.000.000	1.230.781.450	518.040.500		
0900	00138	20302A	ANNO 2001						
			Contributo anemone	35.640.000			35.640.000		
0900	00141	20302B	Biotechnologie propagazione	35.640.000			35.640.000		
0900	00174	204012	Contr. 2 anno rose 1999 e 1 anno 2000	21.285.000			21.285.000		
0901	00167	204016	Contributo orchidee	21.285.000			21.285.000		
0901	00168	204016	Contributo fronde verdi 2001	4.800.000			4.800.000		
0900	00142	204010	Progetti dimostrativi anno 2001	4.800.000			4.800.000		
0900	00177	204015	Conv. supporto floriculto	5.810.000			5.810.000		
0900	00236	307030	Contributo ricerche Alstroemeria	11.330.000			11.330.000		
0900	00052	515010	Contr. acquisto attrezzature PALERMO	17.140.000			17.140.000		
0900	00124	515010	Esecuzione II° lotto lavori Sede	67.047.564			67.047.564		
			TOTALE ANNO	67.047.564			67.047.564		
			TOTALE GENERALE	299.800.000			299.800.000		
			TOTALE GENERALE	299.800.000			299.800.000		
			TOTALE GENERALE	6.000.000			6.000.000		
			TOTALE GENERALE	6.000.000			6.000.000		
			TOTALE GENERALE	24.220.801			24.220.801		
			TOTALE GENERALE	1.011.216.150			1.011.216.150		
			TOTALE GENERALE	1.035.436.951			1.035.436.951		
			TOTALE GENERALE	1.487.149.515			1.487.149.515		
			TOTALE GENERALE	3.238.971.465	-3.000.000	1.230.781.450	2.005.190.015		

LISTA RESIDUI PASSIVI PER L'ANNO 2001

SEZ. N° IMP.	COD. CAP.	DESCRIZIONE	CREDITORE	AMMONTARE	VARIAZIONI	PAGATO	DA PAGARE	N° MM.	DATA MM.
0900	00578	ANNO 1995 Perizia stato manutenzione immobili (villa)	GIORDANO Ing. FERDINANDO	4.165.000 4.165.000		4.165.000 4.165.000		1302	30/10/01
			TOTALE ANNO TOTALE PARZIALE	4.165.000 4.165.000		4.165.000 4.165.000			
0900	00897	ANNO 1997 Ristrutturazione Villa Bel Respiro	*** CREDITORI DIVERSI *** *** MOTIVO VARIAZIONE : Minore spesa	43.631.000	-114.531	43.516.469		70 1477 1303	22/01/01 26/09/01 30/10/01
			TOTALE ANNO TOTALE PARZIALE	43.631.000 47.796.000	-114.531 -114.531	43.516.469 47.681.469			
0900	01170	ANNO 1998 Manutenz. sist. comp. serra, sostit. sensori	AGRICONTROL DI BALBO & SECCO	360.000	-360.000				
			*** MOTIVO VARIAZIONE : Mancata fornitura	360.000	-360.000				
0900	01301	Prestazioni professionali	*** CREDITORI DIVERSI ***	5.775.276		4.766.928	1.008.348	204	27/02/01
0902	90274	CAU IMPS	BANCA NAZIONALE DEL LAVORO C A U	5.775.276		4.766.928	1.008.348	615	27/06/01
			TOTALE ANNO TOTALE PARZIALE	1.189.297 55.120.573		1.189.297 53.637.694			26/05/01
0902	90277	ANNO 1999 (CAU) IMPS	BANCA NAZIONALE DEL LAVORO C A U	5.746.000		5.746.000		588	24/05/01
0900	01106	Manutenzione macchina affrancatrice	CASASSA s.n.c.	180.000	-180.000			846	18/07/01
			*** MOTIVO VARIAZIONE : Affrancatrice sostituita	180.000	-180.000			1453	26/09/01
0900	00423	manutenzione impianto condizionamento	MULTISERVICE	1.000.000		1.000.000		450	26/04/01
			TOTALE ANNO TOTALE PARZIALE	1.000.000 1.000.000		1.000.000 1.000.000			

XIV LEGISLATURA - DISEGNI DI LEGGE E RELAZIONI - DOCUMENTI

- PAG. 3 -

LISTA RESIDUI PASSIVI PER L'ANNO 2001

M.P.A.F. - I.R.S.A. PER LA FLORICOLTURA - SARDEGNA

3/01/02

SEZ. N° IMP. COD. C.F.P.	DESCRIZIONE	CREDITORE	AMMONTARE	VARIAZIONI	PAGATO	DA PAGARE	N° MAN.	DATA MAN.
0900 01275 104010	ANNO 2000 Affitto azienda SUP Palermo	GALIO PIETRO	119.667.702		119.667.702		1	4/01/01
		TOTALE CAPITOLO	119.667.702		119.667.702		642	1/06/01
0900 01274 104020	Pagamento bollette	E.N.E.L. (zona di Imperia)	1.426.479		1.426.479		43	22/01/01
0901 90383 104020	SPESE PER ENERGIA ELETTRICA	E.N.E.L. ZONA DI PISTOIA	2.075.600		2.075.600		248	15/03/01
0902 90418 104020	ENEL "Ufficio" Bagheria-PA	ENEL PALERMO ESTERNA zona di BAGHERIA	3.700.000		3.700.000		623	28/05/01
			3.700.000		3.700.000		589	24/05/01
							851	18/07/01
							851	18/07/01
							851	18/07/01
							851	18/07/01
							851	18/07/01
							1128	18/09/01
0900 01278 104030	Acq. gasolio	CENTRO PETROLI S.R.L.	7.202.079		7.202.079		44	22/01/01
			25.756.000		25.756.000		107	8/02/01
							107	8/02/01
							107	8/02/01
0901 90384 104030	SPESE PER RISCALDAMENTO	TRONCHETTI SILVESTRI GIUSEPPINA S.R.L.	1.662.420		1.662.420		625	28/05/01
		TOTALE CAPITOLO	27.418.420		27.418.420		251	15/03/01
0901 90365 104040	VIGILANZA DIC/2000	0	192.000		192.000		591	24/05/01
0902 90417 104040	Poliz. Ufficio Nov.-Dic.00	SCARDIINA MARIA	2.832.000		2.832.000			
		TOTALE CAPITOLO	3.024.000		3.024.000		45	22/01/01
0900 01282 104060	Pagamento bollette	TELECOM ITALIA s.p.a.	4.135.300		4.135.300		108	8/02/01
0901 01281 104060	Pagamento bollette	TELECOM ITALIA s.p.a.	1.210.000		1.210.000		348	19/04/01
0902 01279 104060	Pagamento bollette	TELECOM ITALIA s.p.a.	2.894.800		2.894.800		110	8/02/01
		TOTALE CAPITOLO	8.240.100		8.240.100		701	8/06/01
0900 00996 104070	Assistenza software anno 2001	ARGO SOFTWARE s.r.l.	222.000		222.000		167	27/02/01
0900 01250 104070	Acq. software office, corel ecc	EDS Informatica S.r.a.s.	1.272.000		1.272.000		2	4/01/01
		TOTALE CAPITOLO	1.494.000		1.494.000		643	1/06/01
0900 01251 104080	Estratti articolo viburno	CALDERINI s.r.l. - EMARICOLE Spa	288.120		288.120		395	24/04/01
		TOTALE CAPITOLO	288.120		288.120			
0900 01027 104090	Acq. cancelleria sez. TC	KARMAK S.A.	141.070		141.070		1305	2/11/01
0900 01062 104090	Acq. cancelleria sez. MB - parte	KARMAK S.A.	108.400		108.400		3	4/01/01

XIV LEGISLATURA - DISEGNI DI LEGGE E RELAZIONI - DOCUMENTI

M.P.A.F. - I.R.S.A. PER LA FLORICOLTURA - SANREMO

3/01/02

LISTA RESIDUI PASSIVI PER L'ANNO 2001

Pag. 4

SEZ. N° IMP.	COD. CHP.	DESCRIZIONE	CREDITORE	AMMONTARE	VARIAZIONI	PAGATO	DA PAGARE	N° RMH.	DATA RMH.
		ANNO 2000							
0902	90273	104090 Corda di nylon, sbloccante...	MARLINO F.LLI S.R.L.C.	29.000		29.000		593	24/05/01
0902	90382	104093 Cartella ADL, carta A/4....	FELIAN S.P.A.	1.221.480		278.470		595	24/05/01
0901	90364	104097 D.C. N° 166 - MATERIALE ECONDIATO	GI. IHR DI GIURLANI NICHELE & C. SAS	57.000		1.221.480		256	15/03/01
0900	00894	104100 Acq. ancorette, bicchieri, ecc.	SACCO SRL	57.000		57.000		8	4/01/01
0900	00962	104100 Sviluppo diapo colore 36 pose	FOTO FLASH di MAGINI ROBERTA	30.000		667.440		8	4/01/01
0900	01014	104100 Sviluppo diapo e foto	FOTO FLASH di MAGINI ROBERTA	32.000		30.000		9	4/01/01
0900	01022	104100 Acq. spatole, provette, pipette, ecc.	INTERNATIONAL PBI	357.000		32.000		9	4/01/01
0900	01033	104100 Acq. puntali art con filtro	H-MEDICAL srl	840.000	-840.000	357.000		6	4/01/01
0900	01039	104100 Acq. sali M.S., plant agar, ecc.	MICROPOLLI	1.385.160		1.385.160		48	22/01/01
0900	01040	104100 Acq. sennamaccina, pinze, bisturi, ecc	MICROPOLLI	1.011.230		1.011.230		112	8/02/01
0900	01047	104100 Acq. piant maxikit e minikit	BIASER S.p.A.	674.880		674.880		644	1/06/01
0900	01050	104100 Acq. capsule petri, aspirapipette, parafilm, ecc.	SACCO SRL	35.880		35.880		11	4/01/01
0900	01051	104100 Acq. ancorette, puntali, filtri	SACCO SRL	282.000		282.000		8	4/01/01
0900	01053	104100 Acq. wheaton, vials, cycloamide, ecc.	SIGMA ALDRICH s.r.l.	187.200		187.200		8	4/01/01
0900	01054	104100 Acq. sigarette, sodocitrato	SIGMA ALDRICH s.r.l.	115.200		115.200		7	4/01/01
0900	01072	104100 Acq. termometro cabb tutore plastica	SACCO SRL	57.120		57.120		8	4/01/01
0900	01145	104100 Sviluppo rotolino e foto a colori	FOTO FLASH di MAGINI ROBERTA	80.500		80.500		9	4/01/01
0900	01241	104100 Aceto liquido ed elio	G.I.E.M. DI GHIRARDELLI A. SNC	447.120		447.120		4	4/01/01
0900	01252	104100 Terriccio e conciai vari	LONORI RENATO	497.590		497.590		5	4/01/01
0900	01253	104100 Acq. mascherine a carbone, antipolvere	3A s.r.l. Antinfortunistica assistenza antincendio	188.400		188.400		10	4/01/01
0900	01254	104100 Acq. fungicid, dorado, anvil	LONORI RENATO	430.500		430.500		5	4/01/01
0900	01255	104100 Acq. polyan e mastofix	ASPLANATO VITTORIO	217.750		217.750		44	22/01/01
0900	01255	104100 Acq. regolatori di crescita (kit)	SIGMA ALDRICH s.r.l.	3.948.000		3.948.000		71	23/01/01
0900	01256	104100 Acq. fertilizare	FLORTECNICA S.M.C.	245.020		245.020		71	23/01/01
0900	01257	104100 Acq. cibfran, garze, ecc.	FARMACIA ALLA FOCE di BORDONE	121.500	-121.500			47	22/01/01
0900	01259	104100 Acq. guanti, pellicole, sessoie, ecc	FARMACIA ALLA FOCE di BORDONE	693.070		693.070		111	8/02/01
0900	01286	104100 Sviluppo rullini diapo	F.A.V.S. s.n.c. di Gnudi Giovanni & C	12.000		12.000		9	4/01/01
0900	01287	104100 Sviluppo rullini diapo	FOTO FLASH di MAGINI ROBERTA	36.000		36.000		9	4/01/01
0901	90362	104100 D.C. N° 163 - MATERIALE TECNICO	AGRIARIA CASTELLARE SRL	169.500		169.500		257	15/03/01
0901	90363	104100 D.C. N° 165 - PIANTE ANTHURUM	GIUNTOIA GIOVANNI	137.500		137.500		257	15/03/01
0901	90385	104100 MATERIALE TECNICO	AGRIARIA CASTELLARE SRL	3.994.145		3.994.145		257	15/03/01
								257	15/03/01
								257	15/03/01
								631	28/05/01
								631	28/05/01

XIV LEGISLATURA - DISEGNI DI LEGGE E RELAZIONI - DOCUMENTI

M.P.A.F. - I.R.S.A. PER LA FLORICOLTURA - SANREMO

3/01/02

LISTA RESIDUI PASSIVI PER L'ANNO 2001

Pag. 5

SEZ. N° RP. COD. CAP.	DESCRIZIONE	CREDITORE	AMMONTARE	VARIAZIONI	PAGATO	DA PAGARE	N° RM.	DATA RM.
	ANNO 2000							
0900 00619	104101 Acq. leptomastix dactylopii	TOTALE CAPITULO	16.833.705	-961.500	15.872.205		631	28/05/01
		KOPPERT - BIOLOGICAL SYSTEMS Mancata fornitura	70.720	-70.720			631	28/05/01
		TOTALE CAPITULO	70.720	-70.720			631	28/05/01
0900 00834	104107 Acq. chitin, n-acetyl, canada balsam, ecc	SIGMA ALDRICH s.r.l.	186.000		186.000		12	4/01/01
0900 01073	104107 Acq. gilson p 100, microcapillary gel, ecc	MISCIO RAPPRESENTANZE s.a.s.	349.200		349.200		13	4/01/01
0900 01074	104107 Acq. pipetta pipetman e puntali tower	GILSON ITALIA SRL	552.000		552.000		197	27/02/01
0900 01156	104107 Becker, guanti, parafilm	LABORTECHNIK di EDELHANN NIKOLAUS	584.640		584.640		197	27/02/01
		TOTALE CAPITULO	1.671.840		1.671.840		196	27/02/01
0900 00673	104108 Acq. HP ferrules, HP mixing, ecc.	C.P.S. ANALITICA	379.200		379.200		169	27/02/01
0902 90206	104109 Canicci, rotoli carta, guanti.....	E.M.I. s.r.l	1.010.280		1.010.280		601	24/05/01
0900 01242	104110 Carburante novembre e dicembre 2000	DI BIERRE SERVICE SNC - Stazione servizio "FINA"	1.215.000		1.215.000		49	22/01/01
0900 01273	104110 Revisione auto	NUOVA SICAUTO s.r.l.	1.587.000		1.587.000		49	22/01/01
0901 90348	104110 D.C. N° 162,165,167 - ACQUISTO CARBURANTI	SILVESTRI MARCO	177.500		177.500		258	15/03/01
0901 90367	104110 LETTERA N° 833 - REVISIONE DURIA PT 312279	SI.MI.CAR. SRL	860.500		860.500		258	15/03/01
0901 90386	104110 MULEGGIO MACCHINE AGRICOLE	ASSOCIAZIONE IMPRESE DI MECCANIZZAZIONE AGRICOLA	896.700		896.700		258	15/03/01
		TOTALE CAPITULO	4.736.700		4.736.700		1106	13/09/01
0902 90363	104119 Catena per motosega, bulloni...	DENTI CARLO (Concessionaria Bruital)	124.800		124.800		603	24/05/01
0902 90348	104119 Carburante per FIAT Tipo	ESSO di NAPOLI FRANCESCO & MARIANNA	24.695		24.695		603	24/05/01
0902 90349	104119 Carburante per Fiat Tipo	ESSO di NAPOLI FRANCESCO & MARIANNA	67.650		67.650		603	24/05/01
0902 90357	104119 Carburante per FIAT Panda	ESSO di NAPOLI FRANCESCO & MARIANNA	64.500		64.500		603	24/05/01
0902 90380	104119 Carburante ed olio per Tipo	ESSO di NAPOLI FRANCESCO & MARIANNA	103.400		103.400		603	24/05/01
0902 90386	104119 Carburante per Fiat 127	ESSO di NAPOLI FRANCESCO & MARIANNA	66.600		66.600		603	24/05/01

XIV LEGISLATURA - DISEGNI DI LEGGE E RELAZIONI - DOCUMENTI

M.P.A.F. - I.R.S.A. PER LA FLORICOLTURA - SANREMO

3/01/02

LISTA RESIDUI PASSIVI PER L'ANNO 2001

PAG. 6

SEZ. N° IMP.	CO.D. CAR.	DESCRIZIONE	CREDITORE	AMMONTARE	VARIAZIONI	PAGATO	DA PAGARE	N° MAN.	DATA MAN.
		ANNO 2000							
0902	90396	Carburante per Fiat Panda	ESSO di NAPOLI FRANCESCO & MARIANNA	65.410		65.410		603	24/05/01
0902	90397	Carburante per Motocape	ESSO di NAPOLI FRANCESCO & MARIANNA	24.145		24.145		603	24/05/01
0902	90405	Carburante per FIAT Panda	ESSO di NAPOLI FRANCESCO & MARIANNA	21.050		21.050		603	24/05/01
0902	90406	Carburante e spazzole x Tipo	ESSO di NAPOLI FRANCESCO & MARIANNA	115.600		115.600		603	24/05/01
0902	90407	Carburante per Fiat Tipo	ESSO di NAPOLI FRANCESCO & MARIANNA	30.450		30.450		603	24/05/01
			TOTALE CAPITULO	708.300		708.300			
0900	01019	Filtro per coppa a flusso laminare	I.C.N. BIOMEDICALS	1.560.000		1.560.000		114	8/02/01
0900	01021	Manutenzione microscopi anno 2001	INTEL SIRT s.r.l.	1.797.600		1.797.600		1282	23/10/01
0900	01247	Acq. resistenze senza guaina	CAVALLO Com. GIUSEPPE SNC DI CAVALLO FELICE	324.000		324.000		170	27/02/01
0900	01248	Rip. stampante e alimentatore	MICRODATA SHOP	500.000		500.000		115	8/02/01
0900	01249	Manutenzione fotocopiatrici	EREDI DI CARLO GIANNI - Macchine e mobili ufficio	1.380.000		1.380.000		113	8/02/01
0900	01264	Acq. termometro per autoclave	CAVALLO Com. GIUSEPPE SNC DI CAVALLO FELICE	174.000		174.000		170	27/02/01
0900	01265	Acq. termostato a vapore	INGAUNA VAPORE SNC	1.584.480		1.584.480		52	22/01/01
0900	01267	Acq. scheda rete per P. C.	EREDI DI CARLO GIANNI - Macchine e mobili ufficio	60.000		60.000		51	22/01/01
0900	01283	Riparazione caldaia	SHOO-SNAY S.r.l.	200.000	-44.000	156.000		433	26/04/01
0902	90171	Riparazione calcolatrice Logos 454	*** MOTIVO VARIAZIONE : Minore importo in fattura	90.000		90.000		605	24/05/01
			CHIARELLO & LONGO S.N.C.	7.626.080	-44.000	7.626.080			
			TOTALE CAPITULO	360.000		360.000		637	28/05/01
0901	90398	U.C. N° 157 - RIPARAZIONE TERMOLOGRAFO	SIAP BOLOGNA SRL	84.000		84.000		606	24/05/01
0902	90172	Riparazione calcolatrice Logos 60	CHIARELLO & LONGO S.N.C.	444.000		444.000			
0902	90245	Sostitut. unità HDD computer CRP 72016C	CHIARELLO & LONGO S.N.C.	504.000		504.000		607	24/05/01
0900	01003	Acq. materiale elettrico per adeg. imp. via Leopardi	CISA s.p.a.	501.895		501.895		55	22/01/01
0900	01024	Sostituzione schermi ombreggianti serra cooling	ISOSER IMPIANTI SNC	6.480.000		6.480.000		171	27/02/01
0900	01045	Ripr. teli ombregg. serra propag.	ISOSER IMPIANTI SNC	5.700.000		5.700.000		171	27/02/01
0900	01173	Batteria, stagno, boccia	TUTTALELETRONICA - Capponi A.	49.700		49.700		14	4/01/01
0900	01244	Pvimentazione serra - parte	INGENIO SALVATORE - CALLESTRUZZI CASTELDACCIA	966.400		966.400		15	4/01/01
0900	01259	Acq. presa, spina, interruttore	CISA s.p.a.	106.180		106.180		55	22/01/01
0900	01260	Acq. trucioli, e contenitori	FERROLEONMARKET DI CANESSA E CANAVASSO	56.200		56.200		53	22/01/01
0900	01261	Acq. teli e collettori per sterilizzazione	INGAUNA VAPORE SNC	3.245.200		3.245.200		54	22/01/01
0900	01262	Acq. vasche, supporto, asodopera	AGRI IMPIANTI di Lagazio	1.182.500	-70	1.182.430		376	24/04/01
			*** MOTIVO VARIAZIONE : Minore importo pagato	142.050		142.050		57	22/01/01
0900	01263	Acq. quadri per elettricità	VALFER	267.450		267.450		198	27/02/01
0900	01268	Acq. satinnello, bioglio neutro, ecc.	MAZZIA FERRAMENTA	2.427.410		2.427.410		35	22/01/01
0900	01270	Acq. materiale elettrico	CISA s.p.a.	486.000		486.000		396	24/04/01
0900	01271	Smatimento rifiuti speciali	STREDO s.r.l. - Lavorazione oli e grassi vegetali	540.000		540.000		56	22/01/01
0900	01272	Manutenzione celle	AERFRIGO DI ANTONIO ANTONIO	160.800		160.800		116	8/02/01
0901	90366	U.C. N° 128 - MATERIALE MANUTENZIONE IMPIANTI	A.T.U.N.	662.000		662.000		260	15/03/01
0901	90387	MANUTENZIONE IMPIANTI	CANDOTTI CLAUDIO	22.993.785	-70	22.993.715		260	15/03/01
			TOTALE CAPITULO	370.980		370.980		199	27/02/01
0900	01146	Reggiaensole e ciabatte	MAZZIA FERRAMENTA	750.000		750.000		1595	7/12/01
0902	90237	Plinti e preparazione ferro cor-doi	MAGGIOR FILIPPO artigiano edile						

XIV LEGISLATURA - DISEGNI DI LEGGE E RELAZIONI - DOCUMENTI

PAG. 7

LISTA RESIDUI PASSIVI PER L'ANNO 2001

M.P.A.F. - I.R.S.A. PER LA FLORICOLTURA - SANREMO

3/01/02

SEZ. N° IMP.	COD. CAP.	DESCRIZIONE	CREDITORE	AMMONTARE	VARIAZIONI	PAGATO	DA PAGARE	N° MIN.	DATA MIN.
		ANNO 2000							
0902	90310	Mete prisesto mc 0,3	TOTALE CAPITOLO	1.120.980		1.120.980			
0902	90353	Manutenzione n.3 estintori	S E G I s.r.l.	162.000		162.000		612	24/05/01
			SPRINKLER s.r.l. (ESTINTORI, IMPIANTI ANTINCENDIO)	90.000		90.000		612	24/05/01
			TOTALE CAPITOLO	252.000		252.000			
0901	90391	ACCERTAMENTI SANITARI	USL 3 AREA PISTOIESE	1.925.180		1.925.180		1341	8/11/01
			TOTALE CAPITOLO	1.925.180		1.925.180		1341	8/11/01
0900	01243	Pavimentazione terra - parte	INGENIO SALVATORE- CALCESTRUZZI CASTELDACCIA	3.233.600		3.233.600		16	4/01/01
			TOTALE CAPITOLO	3.233.600		3.233.600			
0900	01269	Spese bancarie	AL CASSIERE CA.RI.BE.	10.555.047		9.599.378	955.669	58	22/01/01
			TOTALE CAPITOLO	10.555.047		9.599.378	955.669	332	9/04/01
			ESATTORIA CONCESSIONARIO SESTI SPA	3.585.750		3.585.750		345	18/04/01
0900	00986	Tassa rifiuti solidi urbani	TOTALE CAPITOLO	10.555.047		9.599.378	955.669	1237	22/10/01
			TOTALE CAPITOLO	3.585.750		3.585.750		1637	10/12/01
0900	01011	Acq. base-anta + cassetto, vetrina	FERROLEGIONMARKET DI CANESSA E CANAVASSO	225.000		225.000		397	24/04/01
0900	01149	Computer pentium III e masterizzatore	MICRODATA SHIP	2.287.200		2.287.200		1238	22/10/01
0900	01150	Stampante laser hinoita	FCM di BUSETTI & C.	1.056.000		1.056.000		72	23/01/01
0900	01152	2 Portacomputer 3 Sede dattilo	FERROLEGIONMARKET DI CANESSA E CANAVASSO	787.200		787.200		118	8/02/01
0900	01153	Armadio metallico e sopraizo	EREDI DI CARLO GIANNI - Macchine e mobili ufficio	816.000		816.000		1238	22/10/01
0900	01154	Computer Celeron con ammiter	EREDI DI CARLO GIANNI - Macchine e mobili ufficio	2.328.000		2.328.000		59	22/01/01
0901	90389	ACQUISTO ARREDI, MOBILI	MERCATONE UNO	5.660.000	-5.660.000		1.740.000	18	4/01/01
			*** MOTIVO VARIAZIONE : Mancato acquisto						
0901	90390	ACQUISTO MOBILI UFFICIO	COGIGIOLA S.N.C.	1.740.000			1.740.000	613	24/05/01
0902	90419	Tendaggi locali "Ufficio" Bagheria-	BURRONE SILVESTRE "TAPPEZZERIA"	2.016.000	-5.660.000	2.016.000	1.740.000		
			*** MOTIVO VARIAZIONE : Libro non ristampato						
0900	01029	Acq. libri I.C.	LICOSA s.p.a.	1.325.000	-76.000	1.249.000		73	23/01/01
			*** MOTIVO VARIAZIONE : Libro non ristampato					73	23/01/01
0900	01168	Acquisto 6 volumi	DEA LIBRERIE INTERNAZIONALI	1.325.000		1.325.000		416	26/04/01
			TOTALE CAPITOLO	16.915.400		9.515.400	1.740.000	645	1/06/01
			TOTALE CAPITOLO	1.325.000		1.325.000		172	27/02/01
0900	01171	Acquisto 5 volumi	INTERSCIENTIA	973.850		973.850		398	24/04/01
			TOTALE CAPITOLO	973.850		973.850		398	24/04/01
			TOTALE CAPITOLO	973.850		973.850		415	26/04/01

XIV LEGISLATURA - DISEGNI DI LEGGE E RELAZIONI - DOCUMENTI

PAG. 8

LISTA RESIDUI PASSIVI PER L'ANNO 2001

M.L.P.A.F. - I.R.S.A. PER LA FLORICOLTURA - SARRENO

3/9/02

SEZ. N° IMP.	COD. CAP.	DESCRIZIONE	CREDITORE	AMMONTARE	VARIAZIONI	PAGATO	DA PAGARE	N° MAN.	DATA MAN.
		ANNO 2000							
0900	00992	Acq. biofotometro eppendorf 6131	TOTALE CAPITOLE	3.623.850	-76.000	3.547.850		735	25/06/01
0900	00995	Acq. unita elettrofresi Phast system	AGENZIA EPPENDORF LIGURIA	6.130.800		6.130.800		25	4/01/01
0900	01002	Acq. ribolysier:RNA extraction, matrix for plant	ANERSHAW ITALIA SRL	14.461.200		14.461.200		20	4/01/01
			CELBIO	9.606.600		9.606.600		22	4/01/01
0900	01012	Acq. due faretti illuminatori 300w	FOTO FLASH di MAGINI ROBERTA	420.000		420.000		399	24/04/01
0900	01016	Acq. frigo congelatore ocean	GISHONDI ELETTRODOMESTICI s.a.s.	1.050.000		1.050.000		21	4/01/01
0900	01017	Acq. 3 umidificatori ianetec	GISHONDI ELETTRODOMESTICI s.a.s.	180.000		180.000		21	4/01/01
0900	01023	Acq. bagnoaria con termostato	INTERNATIONAL PBI	1.492.800		1.492.800		119	8/02/01
0900	01041	Acq. alimentatore analogico	MISCO RAPPRESENTANZE s.a.s.	720.000		720.000		23	4/01/01
0900	01052	Acq. vasca elettrofretica oa 200/2	MISCO RAPPRESENTANZE s.a.s.	1.908.000		1.908.000		23	4/01/01
0900	01153	Dosatore acjuett per beute	CARLO ERBA REAGENTI - Divisione della ANTIIBIOTICOS	776.520		776.520		19	4/01/01
0900	01157	Bilancia Sartorius (6100 gr)	LABORTECHNIK di EDELHANN NIKOLAUS	3.378.000		3.378.000		66	22/01/01
0900	01163	Alimentatore per elettrofresi	Savatec strumenti	3.360.000		3.360.000		434	26/04/01
0900	01175	Sonda theta (cont. acqua)	LOMBARD & MAROZZINI	1.800.000		1.800.000		24	4/01/01
0900	01245	Acq. dosatron, pompa, pannello controllo	AGRIPIRENTI di Lagazio	4.740.000	-157.500	4.582.500		377	24/04/01
		*** MOTIVO VARIAZIONE : Minore importo in fattura							
0900	01246	Acq. forno a microonde	FRANCIAFFI	440.000		440.000		26	4/01/01
0900	01266	Acq. centralina meteo	SILINET SRL	17.460.000		17.460.000		538	17/05/01
		TOTALE CAPITOLE		67.923.920	-157.500	67.766.420			
0900	01167	Impianto di osmosi inversa per Bagheria	HYDROTECHICA S.A.S.	35.640.000		35.640.000		646	1/06/01
0900	01285	Liquidazione I.F.R. O.I.D.	*** CREDITORI DIVERSI ***	2.501.860		2.501.860		223	1/03/01
0901	90388	INDENNITA' PER PERSONALE CESSATO SERVIZIO	*** CREDITORI DIVERSI ***	2.000.000	-549.624	1.450.376		671	7/06/01
		*** MOTIVO VARIAZIONE : Minore liquidazione							
		TOTALE CAPITOLE		4.501.860	-549.624	3.952.236		900	6/08/01
0900	01277	Vers. contributi agricoli	C.A.U. - CONTRIBUTO I.V.S.	35.745.820		35.745.820		901	6/08/01
0901	90392	RITENUTE PRESIDENZIALI	I.N.P.S. - SEDE DI PISTOIA	10.663.352		10.663.352		839	18/07/01
0902	90421	CRU-Operai-imp.agr anno 00	BANCA NAZIONALE DEL LAVORO C A U	7.928.327		7.928.327		839	18/07/01
		TOTALE CAPITOLE		54.337.499		54.337.499		1675	12/12/01
		TOTALE ANNO		539.381.563	-7.519.414	529.166.480	2.695.689	288	19/03/01
		TOTALE PARZIALE		629.758.153	-8.173.945	617.880.191	3.704.047	288	19/03/01
0900	01418	Rimborso missioni dic. 2001	*** CREDITORI DIVERSI ***	3.681.220		3.681.220		1709	17/12/01

XIV LEGISLATURA - DISEGNI DI LEGGE E RELAZIONI - DOCUMENTI

M.P.A.F. - I.R.S.A. PER LA FLORICOLTURA - SARDEGNA

3/01/02

LISTA RESIDUI PASSIVI PER L'ANNO 2001

PAG. 9

SEZ. N°IMP. COD. CAP.	DESCRIZIONE	CREDITORE	AMMONTARE	VARIAZIONI	PAGATO	DA PAGARE	N° MAN.	DATA MAN.
	ANNO 2001							
0900 01419 102080	Vers. CAU	TOTALE CAPITOLO	3.481.220			3.481.220		
0901 90476 102080	ONERI PREVIDENZIALI	C.A.U. - CONTRIBUTO I.V.S.	64.863.801			64.863.801		
0902 90511 102080	CAU IRES	I.R.P.S. - SEDE DI PISTOIA	16.445.383			16.445.383		
		BANCA NAZIONALE DEL LAVORO C A U	26.788.876			26.788.876		
		TOTALE CAPITOLO	108.098.060			108.098.060		
0900 01420 104010	Affitto azienda e uffici Palermo	GALILIO PIETRO	122.837.702			122.837.702		
		TOTALE CAPITOLO	122.837.702			122.837.702		
0900 01045 104020	Bolletta sett/ottobre 2001 - parte	E.M.E.L.L. (zona di Imperia)	3.591.715			3.591.715		
0900 01368 104020	Bolletta dicembre 2001	E.M.E.L.L. (zona di Imperia)	5.762.359			5.762.359		
0900 01421 104020	Bollette luce	E.M.E.L.L. (zona di Imperia)	10.596.549			10.596.549		
0902 90505 104020	Enel	ENEL PALERMO ESTERNA zona di BAGHERIA	4.995.830			4.995.830		
		TOTALE CAPITOLO	24.946.453			24.946.453		
0900 01422 104030	Acq. gasolio	CENTRO PETROLI S.R.L.	35.055.512			35.055.512		
0901 90446 104030	D.C. N° 182 - GASOLIO AGRICOLA - PARTE	TRONCHETTI SILVESTRI GIUSEPPINA S.R.L.	3.237.170			3.237.170		
		TOTALE CAPITOLO	38.292.682			38.292.682		
0901 90447 104037	D.C. N° 182 - GASOLIO AGRICOLA - PARTE	TRONCHETTI SILVESTRI GIUSEPPINA S.R.L.	172.830			172.830		
		TOTALE CAPITOLO	172.830			172.830		
0901 90371 104040	D.C. N° 145 - PULIZIA STRAORDINARIA	LA NUOVA SPLENDENTE di MACCHI ANGELA & C	468.000			468.000		
0901 90453 104040	VIGILANZA DICEMBRE	FIDES SICIL	191.690			191.690		
0901 90454 104040	PULIZIE NOV/01	LA NUOVA SPLENDENTE di MACCHI ANGELA & C	587.987			587.987		
0901 90477 104040	PULIZIE DIC/01	LA NUOVA SPLENDENTE di MACCHI ANGELA & C	587.987			587.987		
		TOTALE CAPITOLO	1.835.664			1.835.664		
0900 01423 104060	Bollette telecom	TELECOM ITALIA s.p.a.	7.334.250			7.334.250		
0902 90506 104060	Sip	S.I.P. AG. PALERMO	1.781.800			1.781.800		
		TOTALE CAPITOLO	9.116.050			9.116.050		
0901 90452 104067	D.C. N° 183 - TRASPORTO CHIAVETTE	TRANS FIORI ITALIA SRL	144.000			144.000		
		TOTALE CAPITOLO	144.000			144.000		
0900 01014 104070	nessa in rete PC al router ADSL	MICRODATA SHIP	958.000			958.000		
0900 01081 104070	Assistenza software inventario	ARGO SOFTWARE s.r.l.	230.415			230.415		
		TOTALE CAPITOLO	1.188.415			1.188.415		
0900 01153 104090	Acq. asciugamani C, carta ig., spazzolone	SERVISCO s.a.s. di PEZZAROSSO A.L. & C.	499.130			499.130		
0900 01264 104090	Acq. scarpe antinfortunistica	AGRI-RIVIERA s.r.l.	550.000			550.000		
0900 01284 104090	Acq. cartellatori	PALADIN ERILIO SNC	168.000			168.000		
0901 90412 104090	D.C. N° 174 - MATERIALE ECONOMATO - PARTE	S.&P. di BELLANDI MASSIMILIANO	300.000			300.000		
		TOTALE CAPITOLO	1.517.130			1.517.130		
0900 01373 104097	Acq. pellicola fax	CASCO s.n.c. di E. Cantarelli, F. Colombo & C.	172.800			172.800		
0900 01414 104097	Acq. etichette, targhette	ALDO PAGLIANTI & C. SNC	697.680			697.680		
0901 90413 104097	D.C. N° 174 - MATERIALE ECONOMATO - PARTE	S.&P. di BELLANDI MASSIMILIANO	216.000			216.000		

XIV LEGISLATURA — DISEGNI DI LEGGE E RELAZIONI — DOCUMENTI

PAG. 10

LISTA RESIDUI PASSIVI PER L'ANNO 2001

M.P.A.F. - I.R.S.A. PER LA FLORICOLTURA - SANREMO

3/01/02

SEZ.	N° IMP.	COD. CAP.	DESCRIZIONE	CREDITORE	AMMONTARE	VARIAZIONI	PAGATO	DA PAGARE	N° MAN.	DATA MAN.
			ANNO 2001							
0900	01059	104100	Acq. carta filtro, etere, provette	SACCO SRL	1.086.480			1.086.480		
0900	01062	104100	Acq. ultra filtration disk membranes	SIGMA ALDRICH s.r.l.	468.270			468.270		
0900	01072	104100	Acq. rete plastificata 5 fori	AGRI-RIVIERA s.r.l.	238.800			238.800		
0901	90437	104100	D.C. N° 180 - MATERIALE TECNICO	AGARZIA CASTELLARE SRL	300.000			300.000		
0902	90427	104100	Buste di sali HS da l.1	SIGMA-ALDRICH S.R.L.	107.000			107.000		
0902	90428	104100	Autopipetta e confezione puntali	E.M.I. s.r.l.	540.000			540.000		
					313.200			313.200		
					1.967.270			1.967.270		
0901	90370	104106	D.C. N° 164 - MATERIALE TECNICO	PEROMI DOMENICO	419.510			419.510		
0901	90398	104106	D.C. N° 169 - MATERIALE TECNICO	AGARZIA CASTELLARE SRL	509.110			509.110		
					928.420			928.420		
0900	00249	104107	Fornitura bobole anno 2001	RUTTERI LUIGI	1.221.120			1.221.120		
0900	00977	104107	Acq. benzoin	LONDRI RENATO	210.000			210.000		
0900	01011	104107	Acq. IBA, etanolo	SIGMA ALDRICH s.r.l.	185.445			185.445		
0900	01058	104107	Acq. puntali monouso, spazzolini, ecc.	SACCO SRL	696.600			696.600		
0900	01138	104107	Acq. campanule, rubbettia	S.F.C. s.r.l. - HOUR	151.750			151.750		
0900	01139	104107	Acq. campanule	PEYRON ANNA (THOMPSON E MORGAN)	215.900			215.900		
0900	01224	104107	Acq. telo pacciamante, rete ombreggio	AGRI-RIVIERA s.r.l.	826.000			826.000		
0900	01237	104107	Sviluppo diapo 36 pose 5 rull.	FOTO FLASH di MACINI ROBERTA	30.000			30.000		
0900	01238	104107	Acq. terriccio non concimato	FOTO FLASH di MACINI ROBERTA	894.970			894.970		
0900	01259	104107	Acq. rullini diapo, sviluppo	GHIELLO ARMANDO	165.000			165.000		
0900	01261	104107	Acq. baiondi gloves, medical gloves	SIGMA ALDRICH s.r.l.	446.400			446.400		
0900	01267	104107	Acq. GMB-200, COMB per GMA	AKERSHAW ITALIA SRL	432.000			432.000		
0900	01279	104107	Sviluppo diapo	FOTO FLASH di MACINI ROBERTA	6.000			6.000		
0900	01398	104107	Sviluppo diapo, acq. pile	FOTO FLASH di MACINI ROBERTA	42.000			42.000		
0900	01399	104107	Sviluppo diapo	FOTO FLASH di MACINI ROBERTA	18.000			18.000		
0900	01400	104107	Acq. rullini diapo 100 e 200 asa	FOTO FLASH di MACINI ROBERTA	160.000			160.000		
0900	01404	104107	Acq. tuniche, cilindri, guanti, ecc.	LABORTECHNIK di EDELMANN NIKOLAUS	1.728.000			1.728.000		
					7.429.385			7.429.385		
0900	01284	104108	Acq. graniglia tipo as - 2/8 - 5/15 - 16/32	MAFFEI s.p.a.	977.000			977.000		
0900	01384	104108	Acq. vasi container ecc, stop quadro	ARCA Spa	386.700			386.700		
					1.363.700			1.363.700		
0900	01065	104108	Acq. Pipette	SACCO SRL	993.580			993.580		
0900	01066	104108	Acq. ancorette, sacchetti, pinze	SACCO SRL	31.690			31.690		
0900	01247	104108	Acq. enhanceresavian, cloruro sodio, ecc.	SIGMA ALDRICH s.r.l.	124.740			124.740		
0900	01286	104108	Acq. sali ms, vitamine ms, ecc	MICROPOLI	1.012.960			1.012.960		
0900	01290	104108	Acq. Beute e bottiglie	UNILVETRO	525.600			525.600		
0900	01291	104108	Acq. parafilm, vetrini	UNILVETRO	34.800			34.800		
					2.723.370			2.723.370		
0900	01292	104108	Acq. beute, cilindri, matracci	UNILVETRO	300.000			300.000		
0900	01402	104108	Acq. XMD-I, salmon spera, ecc.	MINITROGEN S.r.l. (ex Life Technologies)	696.000			696.000		
					996.000			996.000		

XIV LEGISLATURA - DISEGNI DI LEGGE E RELAZIONI - DOCUMENTI

M.L.P.A.F. - I.R.S.A. PER LA FLORICOLTURA - SANREMO

3/01/02

LISTA RESIDUI PASSIVI PER L'ANNO 2001

PAG. 11

SEZ. N° INV.	COD. C.M.P.	DESCRIZIONE	CREDITORE	AMMONTARE	VARIAZIONI	PAGATO	DA PAGARE	N° RM.	DATA RM.
		ANNO 2001							
0900	01289	10410C	Acq. dese cellulose	SIGNA ALDRICH s.r.l.	408.320		408.320		
0900	01376	10410C	Acq. sottovasi ca 26 e 30	L'ORTOFRUTTICOLA S.C. A R.L.	63.000		63.000		
0901	90349	10410C	D.C. N° 151 - CANNA FUMARIA, CAPPELLOTTI	GENITILI GENERATORI	360.000		360.000		
				TOTALE CAPITOLI	828.320		828.320		
0900	00989	10410D	Poster 80 x 100	CASABIANCA TIPOGRAFIA	350.000		350.000		
0900	01067	10410D	Acq. semi campanula, echinacea, lisemius	B. & T. WORLD SEEDS	652.600		652.600		
0900	01239	10410D	Acq. terriccio non concimato	GARELLO ARMANDO	500.000		500.000		
0900	01277	10410D	Acq. nitrofoska, sequestrane, benlate, ecc.	COOP. RIVIERA DEI FIORI	1.322.300		1.322.300		
0900	01401	10410D	Acq. elastici, bicchieri plastica, ecc.	GIAMUSSO F.lli	178.020		178.020		
				TOTALE CAPITOLI	2.802.920		2.802.920		
0900	01366	10410S	Acq. piante di leptosperum	DANITA A/S	1.850.000		1.850.000		
0900	01370	10410S	Acq. fitoni, heliax, ecc.	BELLEFOR DI Bellucci Caterina	504.000		504.000		
0900	01372	10410S	Acq. poace in sacchi	EUROPONICE s.r.l.	864.000		864.000		
0900	01403	10410S	Acq. quanti, maschere, ecc.	LABORTECHNIK di EDELMANN NIKOLAUS	314.400		314.400		
0900	01415	10410S	Acq. acido ascorbico, d-mannitolo	SIGNA ALDRICH s.r.l.	962.850		962.850		
				TOTALE CAPITOLI	4.495.250		4.495.250		
0900	01132	104110	Acq. carburante ottobre 2001	OI BIERRE SERVICE snc - Stazione servizio "FINA"	850.100		850.100		
0900	01253	104110	Acq. carburante novembre 2001	DI BIERRE SERVICE snc - Stazione servizio "FINA"	492.500		492.500		
0900	01378	104110	Acq. fascette, rip. motozappa	AGRINOTO SNC DI DE CARLI-TOGKINI	213.600		213.600		
0901	90367	104110	D.C. N° 160,162,166,173 - ACQUISTO CARBURANTI	SILVESTRI MARCO	214.000		214.000		
0901	90426	104110	D.C. N° 177,184 - ACQUISTO CARBURANTI	SILVESTRI MARCO	100.000		100.000		
				TOTALE CAPITOLI	1.870.200		1.870.200		
0900	00249	104120	Manutenz. straordinaria condiz. d'aria	MULTISERVICE	1.584.000		1.584.000		
0900	01013	104120	Riparazione impianto condizionamento	MULTISERVICE	2.580.000		2.580.000		
				TOTALE CAPITOLI	4.164.000		4.164.000		
0900	00146	104127	Acq. mouse	MICRODATA SHIP	100.000		100.000		
0900	00288	104127	Manutenz. condizionatori d'aria	MULTISERVICE	1.740.000		1.740.000		
0900	01240	104127	Manut. ordinaria anno 2000 microscopi	INTEL SINT s.r.l.	2.451.600		2.451.600		
0900	01258	104127	Sostitut. motoreventilatore celle	CAVALLO Comm. GIUSEPPE SNC DI CAVALLO FELICE	336.000		336.000		
				TOTALE CAPITOLI	4.327.600		4.327.600		
0900	01027	10412A	Riparazione termostato	DE MARTINI FRIGO S.M.C.	697.200		697.200		
0900	01095	10412A	Acq. puleggia sit var, piastre agitatore	CAVALLO Comm. GIUSEPPE SNC DI CAVALLO FELICE	742.800		742.800		
				TOTALE CAPITOLI	1.440.000		1.440.000		
0900	01148	104130	Acq. misto, rete	ASPLANATO VITTORIO	68.200		68.200		
0900	01270	104130	Acq. lastre europa e lastre piane	ASPLANATO VITTORIO	4.160.000		4.160.000		
0900	01379	104130	Acq. scarpe antinfortunistica	AGRINOTO SNC DI DE CARLI-TOGKINI	99.600		99.600		
0901	90442	104130	LETTERA N° 870 - MATERIALE PER IMPIANTO PIANTE ORNAMI.	A. GIUSTAPAGLIA L'IRRIGAZIONE SRL S.UNIPERSONALE	575.340		575.340		
0901	90443	104130	LETTERA N° 875 - MATERIALE IMPIANTO x PROVA GERBERE	A. GIUSTAPAGLIA L'IRRIGAZIONE SRL S.UNIPERSONALE	894.140		894.140		
0901	90444	104130	LETTERA N° 876 - MATERIALE PER IMPIANTO COMPUTER	A. GIUSTAPAGLIA L'IRRIGAZIONE SRL S.UNIPERSONALE	673.990		673.990		
0901	90445	104130	D.C. N° 181 - LIQUIDO DEISSIDANTE x caldaie	GENITILI GENERATORI	180.000		180.000		
0901	90448	104130	LETTERA N° 898 - MATERIALE ELETTRICO	PELEGGINI GIANFRANCO	1.832.985		1.832.985		
0901	90449	104130	LETTERA N° 899 - MATERIALE PER IMPIANTI	PERONDI DOMENICO	1.167.790		1.167.790		

XIV LEGISLATURA - DISEGNI DI LEGGE E RELAZIONI - DOCUMENTI

H.P.A.F. - I.R.S.A. PER LA FLORICOLTURA - SARRENO

3/01/02

LISTA RESIDUI PASSIVI PER L'ANNO 2001

PAG. 12

SEZ. N° IMP.	COD. CAP.	DESCRIZIONE	CREDITORE	AMBITARE	VARIAZIONI	PAGATO	DA PAGARE	N° MAN.	DATA MAN.
0901	90430	ANNO 2001							
	104130	LETTERA N° 900 - CANALETTE - PARTE		TOTALE CAPITULO			327.480		
0900	01268	Acq. lastre europa e lastre plane	ARMA CONTROLLI SRL	9.976.525			9.976.525		
0900	01389	Trasporto e smaltimento rifiuti	ASPLANATO VITTORIO	1.500.000			1.500.000		
0900	01057	Manutenzione imp. ombreggio serre	BOTTINO RENATO	683.503			683.503		
0900	01225	Acq. vasca cilindrica da 110 l.	ISOSER IMPIANTI SNC	2.183.503			2.183.503		
0900	01390	Trasporto e smaltimento rifiuti	AGRI-RIVIERA s.r.l.	7.200.000			7.200.000		
0900	01385	Acq. lenza, riga, cemento, ecc.	BOTTINO RENATO	200.000			200.000		
0900	01385	Acq. lenza, riga, cemento, ecc.	BOTTINO RENATO	2.000.000			2.000.000		
0900	01385	Acq. lenza, riga, cemento, ecc.	BOTTINO RENATO	9.400.000			9.400.000		
0901	90327	LETTERA N° 709 - MANUTENZIONE BRUCIATORI	ASPLANATO VITTORIO	119.280			119.280		
0901	90451	LETTERA N° 900 - CANALETTE - PARTE	RALTUP SERVIZIO ASSISTENZA SNC	119.280			119.280		
0900	01219	Acq. sabbia, cemento, blocchi cemento	ARMA CONTROLLI SRL	402.400			402.400		
0900	01223	Acq. staffa, tubo, piletta, gomito, ecc	RALTUP SERVIZIO ASSISTENZA SNC	272.520			272.520		
0900	01256	Acq. barre ferro ad U	ARMA CONTROLLI SRL	674.920			674.920		
0900	01257	Acq. collare, tubo, valvola, ecc.	ASPLANATO VITTORIO	50.470			50.470		
0900	01269	Acq. lastre europa e lastre plane	AGRIPIANTI di Lagazio	411.490			411.490		
0900	01273	Duplicazione chiavi, acetone puro	BIANCHI s.r.l.	271.490			271.490		
0900	01275	Acq. nisto e cemento	BORSA TERMOIDRAULICA	926.750			926.750		
0900	01380	Acq. curva, tubo, vite, ecc	ASPLANATO VITTORIO	1.000.000			1.000.000		
0900	01381	Acq. coltelli per innesto, pala, ecc.	CARINI COLORIFICIO di CARINI GIOVANNI	84.000			84.000		
0900	01388	Trasporto e smaltimento rifiuti	ASPLANATO VITTORIO	195.000			195.000		
0900	01608	Acq. elettrodo, tubo, dischi, ecc.	AGRIPIANTI di Lagazio	68.820			68.820		
0900	01409	Acq. morsa sergente da 1 mt	AGRI-RIVIERA s.r.l.	327.000			327.000		
0900	01254	Acq. T zincato, riduzioni, gomiti, ecc.	BOTTINO RENATO	2.000.000			2.000.000		
0900	01255	Acq. rete elettrondata, specchio	MAZZIA FERRAMENTA	230.230			230.230		
0900	01386	Acq. ferro a U leggero	MAZZIA FERRAMENTA	52.000			52.000		
0900	01391	Trasporto e smaltimento rifiuti	AGRI-RIVIERA s.r.l.	5.617.250			5.617.250		
0900	01413	Acq. rid. press. giunto, ecc.	AGRI-RIVIERA s.r.l.	588.600			588.600		
0900	01416	Acq. faston, adattatori, commutatori	ASPLANATO VITTORIO	249.650			249.650		
0900	00956	Convenzione rususc	BIANCHI s.r.l.	43.000			43.000		
0900	00969	Contratto fornitura artropodi utili	BOTTINO RENATO	1.316.497			1.316.497		
0900	01001	Collab. prove Echinacea, ecc.	NUOVA AGROTECNICA SAS DI ROSSETTO M. & C.	198.400			198.400		
0900	01019	Conv. coltivazione biol. piante medicinali	TUTTALETRONICA - Capponi A.	88.000			88.000		
0900	01089	Convenzioni per Helichrysum	BARLA LUCIANO	2.484.147			2.484.147		
0900	01127	Convenzione dimostrativi	CENTRALE ORTOFRUTTICOLA - BIDL -	1.000.000			1.000.000		
0900	01442	Convenzione Viburno	GIARDINI BOTANICI HAMBURY-Univ. Genova	8.000.000			8.000.000		
0900	01251	Prestaz. attività dimostrativa	GANBA PATRIZIO	2.000.000			2.000.000		
			ARMIJUD Paola Azienda	2.000.000			2.000.000		
			FOOD SERVICE s.n.c. di Euglieri L.	2.000.000			2.000.000		
			BENSO Daniela Azienda agricola	600.000			600.000		
			UNIVERSITA' PISA + DIP. CHIRICA	3.001.220			3.001.220		

XIV LEGISLATURA - DISEGNI DI LEGGE E RELAZIONI - DOCUMENTI

M.P.A.F. - I.R.S.A. PER LA FLORICOLTURA - SARRENO

3/01/02

LISTA RESIDUI PASSIVI PER L'ANNO 2001

Pag. 13

SEZ. N° TR.	COD. C/P.	DESCRIZIONE	CREDITORE	AMMONTARE	VARIAZIONI	PAGATO	DA PAGARE	N° MM.	DATA MM.
		ANNO 2001							
0900	01371	104160 Convenzione ruscus	CAPPONI MARINO	1.000.000			1.000.000		
0900	01373	104160 Convenzione ruscus	FERRARI RENZO	1.000.000			1.000.000		
0900	01397	104160 Convenzione ruscus	DI MARCO ENILIO	1.000.000			1.000.000		
0900	01403	104160 Convenzione ruscus	LANTERI MARTA GRAZIA	1.000.000			1.000.000		
0900	01412	104160 Convenzione ruscus	NUOVO GIANNI	1.000.000			1.000.000		
			TOTALE CAPITOLO	32.601.220			32.601.220		
0900	01141	104165 Convenzione Hebe e Leptosperma	BORGNA SERGIO Azienda	1.000.000			1.000.000		
0900	01429	104180 Incarico professionale	MASELLA ENRICO	1.000.000			1.000.000		
0900	00953	104180 Inc. profess. echinacea e piante medic.	TOTALE CAPITOLO	4.000.000			4.000.000		
0900	00954	104180 Incar. profess. ginestra e ruscus	DOTT.SSA BISTO ANGELA	4.800.000			4.800.000		
0900	00955	104180 Incar. profess. echinacea e piante medic.	FANELLI PIROGACCINO	10.300.000			10.300.000		
0900	01012	104180 Convenzione diagnostici	GANDOLFO MARINA	5.700.000			5.700.000		
0900	01030	104180 Convenzione Ruscus	FOOD SERVICE s.n.c. di Guglieri L.	4.000.000			4.000.000		
0900	01374	104180 Incarico seminario piante medicinali	CASSINI MAURO	2.400.000			2.400.000		
			TOTALE CAPITOLO	200.000			200.000		
			TOTALE CAPITOLO	27.600.000			27.600.000		
0900	01417	104200 Visita medica dipendenti	VIGO Dott. LORENZO	2.300.000			2.300.000		
0900	01424	104200 Analisi mediche impiegati e operai	U.S.L. 1 IMPERIESE - AREA DIPART. PREVENZ. UFSAL	2.562.100			2.562.100		
			TOTALE CAPITOLO	5.062.100			5.062.100		
0900	01425	107030 Spese bancarie	AL CASSIERE CA.R.I.GE.	14.340.000			14.340.000		
0900	01426	211030 Lavori sede	TOTALE CAPITOLO	14.340.000			14.340.000		
			TOTALE CAPITOLO	2.042.860.900			2.042.860.900		
			TOTALE CAPITOLO	2.042.860.900			2.042.860.900		
0900	01090	212010 Acq. n° 2 computers	MICRODATA SHOP	5.600.000			5.600.000		
0900	01136	212010 Acq. sedie, tavolo, armadio	GRANATO Mobili	1.500.000			1.500.000		
0900	01137	212010 Acq. letto, comodini, armadio, ecc.	BURROREINI Mobili	7.412.000			7.412.000		
0900	01232	212010 Acq. cappa con motore aspirante	BURROREINI Mobili	180.000			180.000		
0900	01278	212010 Acq. scrivania tipo odson	EREDI DI CARLO GIANNI - Macchine e mobili ufficio	378.000			378.000		
0901	90416	212010 LETTERA N° 851 - ACQUISTO MOBILI	COSSOLA S.N.C.	2.949.380			2.949.380		
0901	90418	212010 LETTERA - ACQUISTO MACCHINE UFFICIO	S.I.D.-A. INFORMATICA SRL	1.470.620			1.470.620		
			TOTALE CAPITOLO	19.490.000			19.490.000		
0900	01428	212020 Acq. plant culture media vol 1 2	SIGMA ALDRICH s.r.l.	850.561			850.561		
0901	90399	212020 O.C. N° 170 - ACQUISTO LIBRO ORCHIDS	LIBRERIA PELLEGRINI GIORDANO SNC	300.000			300.000		
0902	01430	212020 Acq. vocabolario ingl/italiano	ZANICHELLI	144.000			144.000		
0902	01431	212020 Acq. libri	A.C.E. INTERNATIONAL DI CROCI A.	260.000			260.000		
0902	01432	212020 Acq. plant culture media 1 2	SIGMA-ALDRICH S.R.L.	5.039			5.039		
			TOTALE CAPITOLO	1.559.600			1.559.600		
0900	01274	212030 Acq. cestello inox	CARLO ERBA REAGENTI - Divisione della ANTIBIOTICIS	360.000			360.000		
0900	01375	212030 Acq. frigorifero tipo americano	BANCIARFI	2.500.000			2.500.000		

M.I.P.A.F. - I.A.S.A. PER LA FLORICOLTURA - SANREMO

3/01/02

LISTA RESIDUI PASSIVI PER L'ANNO 2001

PAG. 14

SEZ. N° IMP. COD. C.M.P.	DESCRIZIONE	CREDITORE	AMMONTARE	VARIAZIONI	PAGATO	DA PAGARE	N° MAN.	DATA MAN.
	ANNO 2001							
0900 01376	Acq. frigorifero a tavolo	TRIDENT s.r.l.	249.000			249.000		
0900 01377	Acq. microcentrifuga	AGENZIA EPPERDORF LIGURIA	2.736.000			2.736.000		
0900 01382	Acq. transilluminatore luce bianca	AMERSHAM ITALIA SRL	2.234.800			2.234.800		
0900 01383	Acq. apparecchi gradient alwers	AMERSHAM ITALIA SRL	3.534.600			3.534.600		
0900 01387	Acq. celle elettroforetiche	BIO-RAD LABORATORIES SRL	3.772.800			3.772.800		
0900 01392	Acq. agitatori magnetici con piastra	CARLO ERBA REAGENTI - Divisione della ANTI-BIOTICUS	1.512.000			1.512.000		
0900 01394	Acq. congelatore verticale elettrolux	CASTELLINO srl TRIDENT	1.030.000			1.030.000		
0900 01406	Acq. sistema di ripresa digitale	LEICA SPA	4.320.000			4.320.000		
0900 01407	Acq. accessori microscopio	LEICA SPA	1.158.000			1.158.000		
0900 01411	Acq. fotocamera digitale finepix	MICRODATA SHOP	1.629.000			1.629.000		
		TOTALE CAPITOLI	25.035.200			25.035.200		
0900 01265	Acq. tagliaiepi	AGRI-RIVIERA s.r.l.	198.000			198.000		
0900 01266	Acq. decespugliatore, troncatrice, seghetto	AGRIMOTO SNC DI DE CARLI-TOGNINI	2.544.800			2.544.800		
0900 01272	Acq. soffiatore, trapano	CARINI COLORIFICIO di CARINI GIOVANNI	651.000			651.000		
0900 01410	Acq. setacci ASTH	BELLADONNA FERRARIO	1.770.000			1.770.000		
		TOTALE CAPITOLI	5.163.800			5.163.800		
0900 01427	Vers. CAU	C.A.U. - CONTRIBUTO I.V.S.	46.980.912			46.980.912		
0901 90478	RITENUTE PREVIDENZIALI	I.N.P.S. - SEDE DI PISTOIA	13.345.289			13.345.289		
0902 90507	CAU INPS	BANCA NAZIONALE DEL LAVORO C A U	10.618.616			10.618.616		
		TOTALE CAPITOLI	70.944.817			70.944.817		
		TOTALE ANNO	2.628.364.583			2.628.364.583		
		TOTALE GENERALE	3.258.122.736	-8.173.945	617.880.191	2.632.068.600		

Mi.P.A.F. - I.R.S.A. PER LA FLORICOLTURA - SANREMO

9/01/02

SITUAZIONE PATRIMONIALE AL 31-12-01

PAG. 1

ATTIVITA'	consistenze		differenze	
	al 1-1-2001	al 31-12-2001	in più	in meno
DISPONIBILITA' LIQUIDE				
Casse	355.447.527	2.221.408.205	1.865.960.678	
Banche				
Conti correnti postali				
Altri conti correnti				
	355.447.527	2.221.408.205	1.865.960.678	
RESIDUI ATTIVI				
Crediti verso lo Stato ed altri enti	1.748.821.950	1.999.190.015	250.368.065	
Crediti verso iscritti, soci e terzi contribuenti				
Crediti verso acquirenti, utenti ecc.				
Crediti diversi	3.000.000	6.000.000	3.000.000	
	1.751.821.950	2.005.190.015	253.368.065	
CREDITI BANCARI E FINANZIARI				
Depositi vincolati				
Mutui ed anticipazioni attive				
Crediti per annualità, semestralità, ecc. scontate a terzi				
Prestiti al personale				
Crediti verso gestioni autonome				
Depositi cauzionali	3.064.122			3.064.122
Crediti diversi bancari e finanziari				
	3.064.122			3.064.122

M.I.P.A.F. - I.R.S.A. PER LA FLORICOLTURA - SANREMO

9/01/02

SITUAZIONE PATRIMONIALE AL 31-12-01

PAG. 2

ATTIVITA'	consistenze		differenze	
	al 1-1-2001	al 31-12-2001	in più	in meno
RIMANENZE ATTIVE D'ESERCIZIO				
Rimanenze di prodotti				
Rimanenze di materie prime e materiali di consumo				
Rimanenze di viveri				
Rimanenze diverse				
Risconti attivi				
INVESTIMENTI MOBILIARI				
Partecipazioni azionarie				
Conferimenti e quote in altri enti				
Titoli emessi o garantiti dallo Stato ed assimilati				
Obbligazioni e cartelle fondiarie				
Buoni postali				
Altri titoli di credito	625.026.729	669.464.256	44.437.527	
	625.026.729	669.464.256	44.437.527	
IMMOBILI				
Edifici	5.997.322.539	6.074.100.738	143.442.564	66.664.365
Costruzioni in corso	-			
Diritti reali				
Terreni	1.794.902.520	1.794.902.520		
	7.792.225.059	7.869.003.258	143.442.564	66.664.365

Mi.P.A.F. - I.R.S.A. PER LA FLORICOLTURA - SANREMO

9/01/02

SITUAZIONE PATRIMONIALE AL 31-12-01

PAG. 3

ATTIVITA'	consistenze		differenze	
	al 1-1-2001	al 31-12-2001	in più	in meno
IMMOBILIZZAZIONI TECNICHE				
Impianti, attrezzature e macchinari	766.216.708	882.796.938	117.554.840	1.274.610
Automezzi	118.143.191	118.143.191		
Mobili e macchine d'ufficio	423.019.419	464.700.949	55.481.700	13.800.170
Bestiame				
Materiale bibliografico	431.289.739	474.498.528	43.208.789	
	1.738.669.057	1.940.139.606	216.545.329	15.074.780
ALTRI COSTI PLURIENNALI				
Spese di costituzione, ampliamento e riorganizzazioni				
Costi e perdite emissione prestiti				
Costi pluriennali diversi				
TOTALE ATTIVITA'	12.266.254.444	14.705.205.340	2.523.754.163	84.803.267
DEFICIT PATRIMONIALE				
Disavanzo economico esercizi precedenti				
Disavanzo economico dell'esercizio				
TOTALE A PAREGGIO	12.266.254.444	14.705.205.340	2.523.754.163	84.803.267

Mi.P.A.F. - I.R.S.A. PER LA FLORICOLTURA - SANREMO

9/01/02

SITUAZIONE PATRIMONIALE AL 31-12-01

PAG. 4

ATTIVITA'	consistenze		differenze	
	al 1-1-2001	al 31-12-2001	in più	in meno
CONTI D'ORDINE Valori di terzi depositati a cauzione, a garanzia, ecc. Conti diversi				

Mi.P.A.F. - I.R.S.A. PER LA FLORICOLTURA - SANREMO

9/01/02

SITUAZIONE PATRIMONIALE AL 31-12-01

PAG. 5

PASSIVITA'	consistenze		differenze	
	al 1-1-2001	al 31-12-2001	in più	in meno
DEBITI DI TESORERIA				
Anticipazioni del tesoriere				
Scoperti di conto corrente				
RESIDUI PASSIVI				
Debiti verso lo Stato ed altri enti	172.762.915	194.338.546	21.575.631	
Debiti verso iscritti, soci e terzi per prestazioni dovute	40.556.827	2.367.839.266	2.327.282.439	
Debiti verso fornitori	416.438.411	69.890.788		346.547.623
Debiti verso terzi per prestazioni ricevute				
Debiti diversi				
	629.758.153	2.632.068.600	2.348.858.070	346.547.623
DEBITI BANCARI E FINANZIARI				
Mutui ed anticipazioni passive				
Obbligazioni in circolazione				
Debiti verso il personale per depositi				
Debiti verso gestioni autonome				
Debiti diversi bancari e finanziari				
RIMANENZE PASSIVE DI ESERCIZIO				
Riserve tecniche				

Mi.P.A.F. - I.R.S.A. PER LA FLORICOLTURA - SANREMO

9/01/02

SITUAZIONE PATRIMONIALE AL 31-12-01

PAG. 6

PASSIVITA'	consistenze		differenze	
	al 1-1-2001	al 31-12-2001	in più	in meno
Risconti passivi				
FONDI DI ACCANTONAMENTI VARI				
Fondo liquidazione indennità anzianità personale	625.026.729	669.464.256	44.437.527	
Fondo imposte e tasse				
Fondi rischi				
Fondi per accantonamenti diversi				
	625.026.729	669.464.256	44.437.527	
POSTE RETTIFICATIVE DELL'ATTIVO				
Fondo svalutazione crediti				
Fondo svalutazione titoli e partecipazioni				
Fondo ammortamento immobili	155.082.902	101.047.501		54.035.401
Fondo ammortamento impianti, attrezzature e macchinari	61.208.592	65.554.060	4.345.468	
Fondo ammortamento automezzi, mobili e macchinari d'ufficio	31.296.245	40.274.214	8.977.969	
	247.587.739	206.875.775	13.323.437	54.035.401
TOTALE PASSIVITA'	1.502.372.621	3.508.408.631	2.406.619.034	400.583.024
PATRIMONIO NETTO				
Fondo di dotazione	10.115.558.628	10.763.881.823	648.323.195	

M.I.P.A.F. - I.R.S.A. PER LA FLORICOLTURA - SANREMO

9/01/02

SITUAZIONE PATRIMONIALE AL 31-12-01

PAG. 7

PASSIVITA'	consistenze		differenze	
	al 1-1-2001	al 31-12-2001	in più	in meno
Riserve obbligatorie				
Riserve facoltative				
Fondo rivalutazione conguaglio monetario				
Avanzo economico esercizi precedenti	648.323.195			648.323.195
Avanzo economico dell'esercizio		432.914.986	432.914.886	
	10.763.881.823	11.196.796.709	1.081.238.081	648.323.195
TOTALE A PAREGGIO	12.266.254.444	14.705.205.340	3.487.857.115	1.048.906.219
CONTI D'ORDINE				
Terzi per valori depositati a cauzione, a garanzia, ecc.				
Conti diversi				

XIV LEGISLATURA — DISEGNI DI LEGGE E RELAZIONI — DOCUMENTI

Mi.P.A.F. - I.R.S.A. PER LA FLORICOLTURA - SANREMO

09/01/02 CONTO ECONOMICO PER L'ESERCIZIO 2001

PAG. 1

Parte prima: ENTRATE E SPESE FINANZIARIE CORRENTI

TITOLO 1 - ENTRATE CONTRIBUTIVE

Categoria 1 - Aliquote contributive datori lavoro e/o iscritti	£.	
Categoria 2 - Quota di partecipazione degli iscritti all'onere di specifiche gestioni	£.	

TITOLO 2 - ENTRATE DERIVANTI DA TRASFERIMENTI CORRENTI

Categoria 3 - Trasferimenti da parte dello Stato	£.	2.507.774.120
Categoria 4 - Trasferimenti da parte delle Regioni	£.	766.858.294
Categoria 5 - Trasferimenti da parte dei Comuni e delle Province	£.	
Categoria 6 - Trasferimenti da parte di altri Enti	£.	41.000.000

TITOLO 3 - ALTRE ENTRATE

Categoria 7 - Entrate derivanti dalla vendita di beni e dalla prestazione di servizi	£.	6.320.000
Categoria 8 - Redditi e Proventi Patrimoniali	£.	3.682.951
Categoria 9 - Poste correttive e compensative di spese correnti	£.	2.830.270
Categoria 10 - Entrate non classificabili in altre voci	£.	
Totale parte prima		£. 3.328.465.635

TITOLO 1 - SPESE CORRENTI

Categoria 1 - Spese per gli organi dell'Ente	£.	96.177.000
Categoria 2 - Oneri per il personale in servizio	£.	1.658.074.280
Categoria 3 - Oneri per il personale in quiescenza	£.	6.406.397
Categoria 4 - Spese per l'acquisto di beni di consumo e servizi	£.	1.113.082.069
Categoria 5 - Spese per prestazioni istituzionali	£.	46.250.000
Categoria 6 - Trasferimenti passivi	£.	
Categoria 7 - Oneri finanziari	£.	15.000.000
Categoria 8 - Oneri tributari	£.	31.032.750
Categoria 9 - Poste correttive e compensative di entrate correnti	£.	
Categoria 10 - Somme non classificabili in altre voci	£.	561.000
Totale parte prima		£. 2.966.583.496

XIV LEGISLATURA — DISEGNI DI LEGGE E RELAZIONI — DOCUMENTI

09/01/02 CONTO ECONOMICO PER L'ESERCIZIO 2001

PAG. 2

Parte seconda : COMPONENTI CHE NON DANNO LUOGO A MOVIMENTI FINANZIARI

A) ENTRATE ACCERTATE IN PREC. ESERCIZI E DI PERTINENZA DELL'ESERCIZIO		
-- Somme da destinare ad interventi immobiliari	£.	
-- Accertamenti contribuiti progetti pluriennali	£.	
	Totale	£.
B) PRODUZIONI E MOVIMENTI INTERNI		
--	£.	
	Totale	£.
C) TRASFERIMENTI ATTIVI IN NATURA		
-- Vendita immobili	£.	
	Totale	£.
D) VARIAZIONI PATRIMONIALI STRAORDINARIE		
-- SOPRAVVENIENZE ATTIVE: Acquisizioni patrimoniali	£.	359.987.893
-- : Maggiori Residui attivi	£.	
-- : Errato magg. scarico bene	£.	
-- : Aumento polizza T.F.R.	£.	44.437.527
-- INSUSSISTENZE PASSIVE : Minori ammortamenti	£.	54.035.401
-- : Minor debito T.F.R.	£.	
-- : Minori residui passivi	£.	8.173.945
-- DEPOSITI CAUZIONALI : Per affitti	£.	
	Totale	£. 466.634.766
E) SPESE IMPEGNATE DI COMPETENZA DI SUCCESSIVI ESERCIZI		
--	£.	
	Totale	£.
	Totale parte seconda	£. 466.634.766

09/01/02

CONTO ECONOMICO PER L'ESERCIZIO 2001

PAG. 3

Parte seconda : COMPONENTI CHE NON DANNO LUOGO A MOVIMENTI FINANZIARI

A) SPESE DI COMPETENZA, IMPEGNATE IN PRECEDENTI ESERCIZI			
--	Impegni a residui di progetti pluriennali	£.	
			Totale £.
B) PRODUZIONI E MOVIMENTI INTERNI			
--		£.	
			Totale £.
C) TRASFERIMENTI PASSIVI IN NATURA			
--		£.	
			Totale £.
D) AMMORTAMENTI E DEPERIMENTI			
--	IMMOBILI	£.	
--	IMPIANTI, ATTREZZATURE E MACCHINARI	£.	4.345.468
--	AUTOMEZZI, MOBILI E MACCHINE	£.	8.977.969
--	DIVERSI	£.	
			Totale £. 13.323.437
E) SVALUTAZIONI E DEPERIMENTI			
--	SVALUTAZIONE CREDITI	£.	
--	DEPREZZAMENTO IMMOBILI, IMPIANTI E MACCHINE	£.	
--	ELIMINAZIONE BENI NON AMMORTIZZATI	£.	84.803.267
			Totale £. 84.803.267
F) ACCANTONAMENTI PER ONERI PRESUNTI DI COMPETENZA			
--		£.	
			Totale £.

09/01/02

CONTO ECONOMICO PER L'ESERCIZIO 2001

PAG. 4

Parte seconda : COMPONENTI CHE NON DANNO LUOGO A MOVIMENTI FINANZIARI

G) QUOTA DELL'ESERCIZIO PER L'ADEGUAMENTO DEL FONDO INDENNITA' ANZIANITA' PERSONALE			
--	: Maggiore impegno per T.F.R.	£.	44.437.527
--	: Prelevamento polizza T.F.R.	£.	
	Totale	£.	44.437.527
H) VARIAZIONI PATRIMONIALI STRAORDINARIE			
--	SOPRAVVENIENZE PASSIVE: Maggiori residui passivi	£.	
--	:Eccedenza impegni su accer-	£.	250.037.788
	tamenti in c/capitale		
--	INSUSSISTENZE ATTIVE : Minori residui attivi	£.	3.000.000
	Totale	£.	253.037.788
I) ENTRATE ACCERTATE NELL'ESERCIZIO DI PERTINENZA DI SUCCESSIVI ESERCIZI			
--		£.	
	Totale	£.	
	Totale parte seconda	£.	395.602.019
	Totale generale entrate	£.	3.795.100.401
	Totale generale spese	£.	3.362.185.515
	Avanzo economico	£.	432.914.886
	Totale a pareggio	£.	3.795.100.401

Mi.P.A.F. - I.R.S.A. PER LA FLORICOLTURA - SANREMO

4/01/02

SITUAZIONE AMMINISTRATIVA

CONSISTENZA DELLA CASSA ALL'INIZIO DELL'ESERCIZIO		£.	355.447.527
RISCOSSIONI	in c/ competenza	£.	4.221.344.798
	in c/ residui	£.	1.230.781.450 £. 5.452.126.248
PAGAMENTI	in c/ competenza	£.	2.968.285.379 -
	in c/ residui	£.	617.880.191 £. 3.586.165.570
CONSISTENZA DELLA CASSA ALLA FINE DELL'ESERCIZIO		£.	2.221.408.205
RESIDUI ATTIVI	degli esercizi precedenti	£.	518.040.500
	dell'esercizio	£.	1.487.149.515 £. 2.005.190.015
RESIDUI PASSIVI	degli esercizi precedenti	£.	3.704.017
	dell'esercizio	£.	2.628.364.583 £. 2.632.068.600
AVANZO/DISAVANZO D'AMMINISTRAZIONE ALLA FINE DELL'ESERCIZIO		£.	1.594.529.620

PROGETTO 08 Progetto C.N.R.			
CAP 1 02 018	5.947.992		
1 02 028	59.311		
1 02 058	499.505		
1 02 088	179.650		
1 04 098	700.000		
1 04 108	878.696		
1 04 138	197.917		
	<u>8.463.071</u>		
PROGETTO 9 Progetto P.O.M.			
1 02 019	2.008.545		
1 02 029	121.852		
1 02 059	65.498		
1 02 089	2.611.166		
1 04 029	948.874		
1 04 099	97.990		
1 04 109	158.782		
1 04 119	42.225		
1 04 129	48.000		
2 12 049	584.920		
2 15 019	346.078		
	<u>7.033.930</u>		
PROGETTO B Progetto Biotecnologie			
CAP 1 02 01B	18.500.000		
1 02 05B	3.000.000		
1 02 06B	2.500.000		
1 02 08B	9.000.000		
1 04 06B	1.616.000		
1 04 09B	1.000.000		
1 04 10B	3.550.180		
1 04 12B	1.000.000		
	<u>40.166.180</u>		
PROGETTO 10 Interventi Immobiliari			
CAP 2 11 050	305.068.571		
	<u>305.068.571</u>		
PROGETTO A Progetto Anemone			
CAP 1 02 01A	15.000.000		
1 02 02A	6.000.000		
1 02 05A	3.530.334		
1 02 06A	4.000.000		
1 02 08A	9.000.000		
1 04 02A	1.430.500		
1 04 06A	2.196.000		
1 04 09A	1.000.000		
1 04 10A	394.130		
1 04 12A	916.000		
1 04 13A	2.380.720		
2 12 02A	1.000.000		
	<u>46.847.684</u>		
PROGETTO D Progetti dimostrativi			
CAP 1 02 01D	12.947.806		
1 02 02D	14.562.141		
1 02 05D	2.819.290		
1 02 08D	19.554.514		
1 04 02D	8.676.000		
1 04 03D	2.000.000		
1 04 06D	10.819.000		
1 04 08D	3.705.200		
1 04 09D	5.330.790		
1 04 10D	7.213.090		
1 04 12D	2.800.000		
1 04 13D	8.147.100		
1 04 16D	11.412.494		
1 04 17D	5.400.000		
1 04 18D	9.000.000		
2 12 04D	622.590		
2 15 01D	2.600.000		
	<u>127.610.015</u>		

PROGETTO S		Riepilogo	
Progetto Supporto Floricolo			
CAP	1 02 01S	97.500.000	149.252
	1 02 02S	9.812.193	42.812.858
	1 02 05S	11.500.000	12.364.452
	1 02 08B	52.962.290	53.003.805
	1 04 02B	7.500.000	10.178.178
	1 04 06B	7.500.000	90.706.281
	1 04 08B	4.500.000	8.463.071
	1 04 09S	8.000.000	7.033.930
	1 04 10S	28.752.118	305.068.571
	1 04 12S	11.000.000	46.847.684
	1 04 13S	20.515.853	40.166.180
	1 04 16S	19.800.000	30.952.808
	2 15 01S	1.000.000	127.610.015
		<u>280.342.454</u>	<u>280.342.454</u>
			514.651.500
			<u>24.178.581</u>
			<u><u>1.594.529.620</u></u>

- 1) REGIONE LIGURIA - Progetto 5b)
 - 2) CERTIFICAZIONI NUOVE VARIETA'
 - 3) PROGETTO P.O.P.
 - 4) REGIONE LIGURIA - Lotta integrata
 - 6) REGIONE TOSCANA - PROG. FRONDE
 - 7) PROGETTO FINALIZ. FLORICOLTURA
 - 8) PROGETTO C.N.R.
 - 9) PROGETTO P.O.M.
 - 10) INTERVENTI IMMOBILIARI
 - A) PROGETTO ANEMONE
 - B) PROGETTO BIOTECNOLOGIE
 - C) NUOVI PROGETTI C.N.R.
 - D) PROGETTI DIMOSTRATIVI
 - S) SUPPORTO FLORICOLO
- ENTRATE NON ACCERTATE PER P.FINALIZ.
AVANZO EFFETTIVO ORDINARIO
- TOTALE**

AVANZO EFFETTIVO ORDINARIO

CAP	1 02 080	12.848.581
	1 02 016	7.000.000
	1 02 086	2.330.000
	1 04 106	2.000.000
		<u>24.178.581</u>

RELAZIONE
SULL'ATTIVITÀ SVOLTA

Relazione Introduttiva sull'Attività Svolta nell'anno 2001

**RELAZIONE ANNUALE SULL'ATTIVITA' SVOLTA E SUI RISULTATI
OTTENUTI NELL'ANNO 2001***Problematiche generali - Organizzazione*

La conoscenza dell'entità dei finanziamenti e la erogazione degli stessi sono arrivate a fine ottobre del 2001 frenando in effetti, anche per questo anno, il procedere dell'attività ordinaria di ricerca.

I finanziamenti ottenuti nell'anno 2001 hanno coperto le spese di funzionamento, hanno inciso in minima parte sull'attività ordinaria programmata a dicembre del 2000, anche perché sono stati ridotti rispetto all'anno precedente e non hanno tenuto conto della richiesta finanziaria legata alla programmazione.

Il programma di attività ordinaria per il 2001 si è sviluppato sull'attività che era stata impostata a seguito della riunione del Comitato scientifico interno dell'Istituto; da questa revisione fu deciso di eliminare alcune ricerche e furono individuati alcuni filoni più attuali.

Nel 2001 l'attività straordinaria di ricerca e dimostrativa, è consistente; si è concluso il secondo anno di attività del progetto finalizzato in floricoltura ed è stato impostato, sulla base dei risultati ottenuti, il terzo anno; sono continuati i progetti del Ministero nel settore delle Biotecnologie e sulla conservazione del germoplasma, (come Unità Operativa). Si sono avviati i 7 progetti di attività dimostrativa della Regione Liguria e 1 della Regione Toscana; e si è attivato il "Supporto floricolo" con quattro tematiche di azioni finanziato sempre dalla Regione Liguria, congiuntamente alle prove tecniche per la certificazione delle novità vegetali e alla conservazione delle collezioni di riferimento per rose e garofani.

Con il 2001 si sono conclusi alcuni progetti di ricerca particolari come il P.O.M. e il P.O.P. che interessavano specificatamente la Sezione Operativa Periferica di Palermo; si vanno però concretizzando proposte per il P.O.R. della Regione Sicilia e un'attività legata a convenzioni con Imprese private per l'approfondimento dell'utilizzazione di O.G.M. A livello comunitario siamo in attesa di conoscere l'approvazione di alcuni progetti riproposti, dopo alcune osservazioni effettuate dalla Commissione.

Nel corso del 2001 si è conclusa la fase preliminare della sistemazione dei terreni della sede di Sanremo e si procederà a breve al relativo appalto, si è proposto anche il trasferimento dei laboratori dal seminterrato di corso Inglesi, in nuovi locali contigui al fabbricato di recente costruzione nell'azienda. Dovrebbe partire il Patto Territoriale presentato dal Comune di Pescia, che interesserebbe la S.O.P. di Pescia con interventi per circa 2 miliardi, con raddoppio della superficie e miglioramento delle strutture.

Impostazione ed indirizzo delle linee di Ricerca

Le linee di ricerca dell'Istituto si sono mantenute indirizzate verso attività riguardanti la diversificazione del prodotto (colture alternative), la promozione di produzioni tipiche, il miglioramento della qualità del prodotto (Ricerche sulla programmazione della produzione), la messa a punto di Tecnologie di produzione e la salvaguardia dell'ambiente (attività sul fuori suolo, interventi di lotta integrata).

Nell'ambito dei Progetti straordinari, l'Istituto ha portato avanti la realizzazione dei 7 progetti dimostrativi:

- 1) Valorizzazione di viburni come fronda recisa;
- 2) Difesa biologico-integrata della ginestra;
- 3) Coltivazione biologica di piante medicinali spontanee;
- 4) Echinacea: dimostrazione della coltivazione in aree svantaggiate di una pianta con caratteristiche ornamentali e medicinali;
- 5) La rosa in coltivazione fuori suolo a ricircolo protratto;
- 6) Razionalizzazione della nutrizione del ruscus;
- 7) Difesa biologico-integrata del ruscus in coltura protetta;

Sono continuate le attività relative ai progetti straordinari finanziati dal C.N.R. (Biodiversità), dal Ministero (Conservazione germoplasma), (Biotecnologie) e dalla Regione Toscana (Fronde recise).

E' giunto al terzo anno il Progetto finalizzato "Prodotti e tecnologie innovative su piante ornamentali con particolare riguardo alle aree del Meridione". La struttura data al progetto prevede tre raggruppamenti, in grado di consentire una buona gestione dei Sottoprogetti che sono:

Germoplasma	(responsabile Dott. Tito Schiva)
Innovazione di prodotto	(responsabile Dott. Giovanni Serra)
Innovazione di processo	(responsabile Dott. Enrico Farina)

Le ricerche, complessivamente, sono presentate da 27 unità operative.

Relazione Introduttiva sull'Attività Svolta nell'anno 2001

Si è concluso il progetto di ricerca nell'ambito del POM, con l'adesione dei Servizi Sviluppo Agricolo delle Regioni Campania, Calabria, Sicilia e Puglia. La S.O.P. di Palermo ha partecipato al Programma POP della Regione Sicilia attraverso finanziamenti concessi dall'ITES.

Per quanto concerne l'attività ordinaria, è stata mantenuta l'impostazione su tre direttrici che potrebbero sfociare nei prossimi anni in progetti finalizzati di più vasto raggio:

A) Diversificazione e miglioramento qualitativo delle produzioni ornamentali

Il continuo bisogno di novità nel settore ornamentale trova, in gran parte del germoplasma autoctono ed esotico poco noto, una importante fonte di variabilità utile allo sviluppo di prodotti nuovi, alternativi, di interesse economico. Il settore ornamentale trova oggi nell'esigenza di diversificazione e valorizzazione di nuove specie, una delle più importanti strategie per competere sui mercati internazionali. Nel Florovivaismo l'utilizzo del prodotto nuovo ed originale si è trasformato sempre più da fenomeno occasionale a fenomeno di tendenza, ed è caratterizzato pertanto da una domanda costante. Su tutti questi prodotti vi è la necessità di ottenere produzioni continue nell'arco dell'anno, di qualità costante ed elevata, e con una durata "post raccolta" maggiore. Gli obiettivi del progetto si possono riassumere nei seguenti punti:

- Valorizzazione di nuovo germoplasma a fini ornamentali, paesaggistici ed ecologici
- Raccolta e conservazione delle risorse genetiche, loro caratterizzazione
- Messa a punto di tecniche di regolazione della crescita in piante ornamentali
- Protocolli di coltivazione su specie ornamentali tradizionali ed innovative
- Miglioramento della qualità post-raccolta su specie ornamentali mediante metodi avanzati

B) Biotecnologie su specie ornamentali.

Nuovi orizzonti nel settore del miglioramento delle specie ornamentali sono aperti dagli studi di biologia molecolare: colture cellulari, variabilità somaclonale, clonaggio di geni, regolazione ed espressione genica, controllo di vie metaboliche, controllo del differenziamento, identificazione ed utilizzazione di fonti di resistenza agli stress biotici (interazione ospite-patogeno) ed abiotici (fattori ambientali avversi). Sono quindi comprese le seguenti tematiche di ricerca:

- Incremento dell'efficienza di propagazione in specie ornamentali
- Controllo genetico della fioritura e della riproduzione in specie ornamentali
- Metodi di identificazione di genotipi ai fini brevettuali

C) Innovazione di tecnologie produttive per la diminuzione dell'impatto ambientale

Una attenzione sempre maggiore viene attribuita alla salvaguardia dell'ambiente, e di conseguenza si va affermando un nuovo criterio di qualità del processo produttivo. A riguardo, nel settore ornamentale è al momento efficace agire su due direttrici: la coltivazione fuori suolo e lotta integrata. La prima va estendendosi poiché offre possibilità di miglioramento dei risultati produttivi (qualità, quantità). Nell'ambiente confinato del fuori suolo è possibile una migliore utilizzazione dell'acqua dei fertilizzanti e dei fitofarmaci con relativo controllo delle dispersioni degli stessi nell'ambiente, sia nel caso venga adottato il ciclo chiuso, sia nel caso venga razionalizzata la distribuzione degli stessi nel ciclo aperto. Nel secondo caso patogeni e fitofagi possono essere oggi affrontati con principi attivi a bassa tossicità, talora di origine naturale o in ogni modo non riguardanti gli organici di sintesi, nonché con l'uso di iperparassiti. Protocolli comportanti minore tossicità per le specie animali e minore impatto ambientale possono essere messi a punto ed introdotti nella comune pratica produttiva. Le tematiche comprese sono:

- Razionalizzazione delle tecniche per colture fuori suolo
- Coltivazione di varietà di specie ornamentali resistenti alle malattie
- Ricerca di molecole di origine vegetale utilizzabili quali fitofarmaci a basso impatto ambientale
- Uso di limitatori naturali per il controllo di fitofagi e di patogeni fungini

Attività Svolta nell'anno 2001

Sezione di Palermo

SEZIONE OPERATIVA CENTRALE DI BIOLOGIA E DIFESA

La Sezione, nonostante i finanziamenti ordinari siano giunti a fine 2001, ha sviluppato quasi tutte le tematiche del programma ordinario; tre ricerche che continuano e due di nuova impostazione. Alle 2 ricerche avviate nel 1999, l'una inerente l'individuazione di molecole fungitossiche in garofani resistenti alla fusariosi vascolare (scheda 9/99), e l'altra sugli afidi delle colture ornamentali (scheda 10/99), è stata aggiunta la scheda 1/2000, riguardante l'applicazione di un metodo molecolare per la diagnosi precoce della verticilliosi nella rosa. Durante l'anno da poco trascorso si è anche incominciato ad affrontare i nuovi argomenti specificati nella scheda 1/2001, relativa alla ricerca di molecole fenoliche naturali biocompatibili ad attività fungitossica, e nella scheda 2/2001, che prevede la caratterizzazione delle specie di cocciniglie delle piante ornamentali in Liguria in relazione all'entomofauna utile e allo sviluppo della lotta biologica. I finanziamenti ordinari, anche se non sufficienti a coprire i costi ordinari della Sezione, hanno reso possibile verso la fine dell'anno l'acquisto di alcune nuove attrezzature. Si conferma che sono stati soprattutto i programmi straordinari a sovvenzionare il portafoglio della Sezione e a permettere nel primo semestre di far fronte alle difficoltà create dai cronici ritardi con cui sono giunti gli stanziamenti del Mipaf.

L'attività straordinaria della Sezione ha riguardato lo svolgimento sia di due ricerche inserite nel Programma Finalizzato (lotta a patogeni degli organi epigei di *Limonium*, diffusione di *Phytophthora cryptogea* in coltivazioni di gerbera fuori suolo), sia di una sperimentazione con vari mezzi di lotta contro la fusariosi vascolare del *Lilium*, svolta nell'ambito di un progetto sulla biodiversità finanziato dal CNR. La Regione Liguria ha concesso nel 2001 i finanziamenti per 2 progetti dimostrativi di lotta biologica e integrata contro i fitofagi del ruscus e della ginestra (reg. CE 1257/1999 misura c, Piano di sviluppo rurale). L'attività mirante allo sviluppo della produzione biologica nella zona si è svolta prevalentemente presso aziende private e attraverso vari incontri programmati con floricoltori.

Per quanto riguarda il personale, si segnala che la Dott.ssa Giovanna Brofiga, la Dott.ssa Elisa Arato e l'agr. Adriano Capponi hanno collaborato con i 2 ricercatori e i tecnici della sezione all'incirca per l'intero anno alle varie attività della Sezione.

Infine, sono state presentate relazioni in occasione di:

- Giornata di Studio su Fronde verdi recise, Santa Flavia (Pa), 4 Maggio;
- Giornata di studio "Delphinium", Bari, 27 giugno;
- La difesa delle colture in agricoltura biologica, Grugliasco (To), 5-6 settembre ;
- Convegno Nazionale SICA, Reggio Calabria, 25-28 settembre.
- Seminario sui rischi per la sicurezza e la salute nel comparto agricolo della Provincia d'Imperia, Imperia, 13 dicembre.

Attività Svolta nell'anno 2001

Sezione di Palermo

SEZIONE OPERATIVA CENTRALE DI MIGLIORAMENTO GENETICO

L'attività della Sezione nell'anno 2001, causa il ritardo dello già scarso finanziamento del programma ordinario, reso disponibile solo in Dicembre, si è sviluppata essenzialmente grazie al programma Finalizzato "Programmi e Tecnologie innovative su piante ornamentali con particolare riguardo alle aree del meridione", nel quale la Sezione coordina il Sottoprogetto "Germoplasma" a cui afferiscono quattro ricerche:

- Germoplasma
- Miglioramento genetico del Limonium
- Controllo della biosintesi dell'etilene e senescenza
- Valorizzazione dei Prunus da fiore reciso

Il progetto Finalizzato ha sviluppato in pieno solo tre delle quattro ricerche originariamente impostate in quanto la ricerca sul Prunus da fiore reciso, afferente a questo programma, è stata in piccola parte finanziata solo nella seconda parte del secondo anno a causa della decurtazione dei fondi e non è stata riproposta per il terzo anno. Sono stati tuttavia mantenuti vitali i materiali sperimentali in essere e cioè i genotipi migliori selezionati posti in vitro e micropropagati.

Nella scheda concernente il germoplasma, si è proseguita l'attività sia introducendo nuovi taxa sia valutando da un punto di vista agronomico e commerciale quelli raccolti l'anno precedente.

La ricerca sul miglioramento genetico del Limonium in questo sottoprogetto ha rispettato tutti gli obiettivi prefissati ed ha fornito eccellenti risultati, sia come attività di breeding tradizionale sia come trasformazione genetica, sia per quanto riguarda la caratterizzazione molecolare delle popolazioni di Limonium e degli ibridi interspecifici da noi ottenuti.

La ricerca sulla senescenza si è svolta secondo il programma previsto nei primi due anni finanziati ottenendo validi risultati già pubblicati su varie riviste.

Per quanto concerne il programma ordinario, sono terminate le ricerche 3/92 (Miglioramento genetico dell'Alstroemeria) e 7/99 (Miglioramento genetico di Gypsophila paniculata), mentre le ricerche 4/01 (Valorizzazione di monocotiledoni arboree per l'impiego ornamentale e ingegneria naturalistica) e 5/01 (Valorizzazione di specie orticole minori, tipiche, ad alto potenziale produttivo mediante tecniche di miglioramento genetico non invasive) impostate nel 2001, non hanno avuto nessuno sviluppo a causa della carenza e del ritardo dei finanziamenti. Prosegue invece, nonostante gli scarsi finanziamenti, l'attività sulla scheda 3/01 (Uso di marcatori molecolari per studi comparativi del genoma in specie ornamentali).

Per quanto riguarda i programmi straordinari, è terminata l'attività della scheda del CNR sul progetto strategico "Bulbose da fiore reciso, tecniche di coltivazione a basso impatto ambientale": *Miglioramento genetico dell'Alstroemeria mediante incroci interspecifici per l'ottenimento di ibridi a basso impatto ambientale* in collaborazione con la SOP di Pescia.

La Sezione di Miglioramento Genetico ha continuato la sua attività nel servizio "Certificazione nuove varietà di rosa e garofano" con i finanziamenti della Regione Liguria. Nel corso del 2001 c'è stato un particolare interessamento della Regione per questa attività che ha consentito l'ottenimento di Lire 75.000.000 (tramite una convenzione con l'Istituto Regionale) per allestire un campo conservativo e le collezioni di riferimento per le prove su garofano e rosa.

Il personale della Sezione nel corso del 2001 ha effettuato le seguenti missioni all'estero presentando dei lavori che vengono riportati nell'elenco delle pubblicazioni:

Dr. Tito Schiva - "Riunione UPOV su tecniche molecolari". Le Manieraud - Francia. Aprile 2001

Dr. Tito Schiva - "Workshop UPOV". Nagano - Giappone. Settembre 2001

Dr. Tito Schiva - "International Symposium su Prunus Mume". Cina. 15-21 Febbraio 2001

Dr. Antonio Mercuri - "XX International Eucarpia Symposium - Ornamental sector". Melle - Belgio. 4-6 Luglio 2001

Attività Svolta nell'anno 2001

Sezione di Palermo

SEZIONE OPERATIVA CENTRALE DI PROPAGAZIONE

Nel corso del 2001, l'attività della Sezione ha mantenuto le linee di ricerca già impostate durante gli anni precedenti finalizzate a:

- approfondire a livello fisiologico e molecolare i processi di morfogenesi e differenziamento (embrionogenesi somatica, organogenesi) delle piante al fine di rendere propagabili le specie recalcitranti;
- utilizzare le colture in vitro per introdurre nelle piante geni utili (in particolare geni ormonali che modificano la morfo-fisiologia delle piante e geni di resistenza alle malattie) mediante le tecniche di trasformazione genetica;
- approfondire le conoscenze sulla biologia riproduttiva delle specie ornamentali per quanto riguarda in particolare l'induzione della fioritura, il determinismo degli organi fiorali e la fertilità fiorale;
- introdurre germoplasma di specie ornamentali.

E' stata aperta una linea di ricerca sulla valorizzazione di piante medicinali, con l'intento di offrire alle zone svantaggiate dell'entroterra possibili fonti di reddito

Le motivazioni scientifiche che hanno suggerito di seguire le linee di ricerca sopraindicate sono già state ampiamente indicate, gli scorsi anni, nei programmi di attività e nelle relazioni di attività svolta. Si lamenta il perdurare dell'incertezza relativa ai finanziamenti ed il dover prestare più attenzione alle formalità burocratiche che alla realizzazione dei programmi. Quanto sopra comporta che per numerose ricerche è stata svolta un'attività parziale o non rispondente a quella prevista.

Attività Svolta nell'anno 2001

Sezione di Palermo

SEZIONE OPERATIVA CENTRALE DI TECNICHE COLTURALI

La Sezione è stata impegnata in attività afferenti a diversi programmi eseguite con qualche difficoltà dovuta soprattutto alla non tempestività dei finanziamenti. E' stato infatti ancora una volta necessario riorientare in buona parte gli obiettivi e l'attività stessa secondo criteri funzionali dettati dal minor danno, privilegiando le linee di ricerca prioritarie o attività che comunque sarebbero gravemente inficiate da una dilazione o da una sospensione. La ricerca sui modelli architeturali (3/2000) proposta nel programma ordinario è stata svolta per la parte concernente lo studio volto agli effetti dell' uso dei brachizzanti in raffronto al termoperiodo (DIF). Questa attività si integra con una serie di studi nel Programma Finalizzato a riguardo della gestione della architettura delle piante attraverso il fotoperiodo. Come attività del Progetto Finalizzato sono proseguite anche le ricerche sulla produzione extrastagionale di Aster. L'attività concernente il fuori suolo è stata "congelata" in attesa del finanziamento del terzo anno del Programma Finalizzato svolgendo la manutenzione dell' impianto esistente e mantenendo in vita le piante. E' stata comunque avviata una attività dimostrativa sul fuori suolo a ciclo chiuso con finanziamento della Regione Liguria. Oltre a questo, nel secondo semestre sono stati avviate attività essenzialmente dimostrative a riguardo di Viburni, Ruscus, Limonium, Hebe e Leptospermum usufruendo di finanziamenti della Regione Liguria. Tali attività, eseguite presso aziende esterne, comprendono talora anche fasi sperimentali di appoggio eseguite presso l' Istituto per riscontri o la verifica di problematiche specifiche in situazioni sperimentali maggiormente controllate. Un piccolo finanziamento integrativo (CNR) ha consentito di valutare i ritmi di consumo idrico durante alcune fasi di sviluppo della gemma in piante di rosa. Tale attività si integra con quella sul fuori suolo per la rosa (Programma Finalizzato) precedentemente citato.

La Sezione ha dovuto da un lato provvedere alla esecuzione di attività dettate dalla presenza di piante ormai in campo e d' altronde ha dovuto impegnarsi in altre attività propositive per il reperimento di ulteriori risorse (IV Framework Program, Programmi dimostrativi Regione Liguria, proposta di attività congiunta con Istituto Tecnico Agrario di Scicli, programma MEDOC, programma di valorizzazione dei Limonium (CNR), ecc.).

E' continuata l' attività di coordinamento per il sottoprogetto "Innovazione di processo" del Programma Finalizzato in Floricoltura (Dott. Farina), per la diffusione dei risultati del quale, relativi alle colture fuori suolo, si è continuato ad agire per l' elaborazione di un ipertesto nonché di corrispondente documento su supporto cartaceo.

Si è contribuito ad organizzare alcuni Convegni: Seminario "Rose antiche e moderne" (Dott. Farina) - 8 marzo, Pordenone; Giornata di Studio su Fronde Verdi Recise (Dott. Cervelli) - 4 maggio, Santa Flavia, con stampa degli Atti). Personale della Sezione ha organizzato e condotto presso l' Istituto o in altre località liguri meeting di varia natura: in aprile (1 seminario: La nutrizione del Ruscus, livelli di riferimento e servizio di diagnostica), in settembre (Presentazione di 7 Progetti Dimostrativi per il Piano di Sviluppo Rurale della Regione Liguria), in ottobre - 2 seminari (Diversificazione Produttiva nel genere Viburno, Sistemi fuori suolo a ciclo chiuso per la rosa), in novembre -1 seminario (La razionalizzazione della nutrizione del Ruscus); in dicembre -3 seminari (Tecniche di forzatura in Viburno, Tecnologia informatica e risorse per la nutrizione del Ruscus, Metodologie chimiche analitiche rapide per soluzioni nutritive).

Oltre ai Convegni già precedentemente citati, personale della Sezione ha partecipato anche a: "Giornata di Studio su Delphinium" - 27 giugno, Bari (Dott. Farina), "Biodiversità - opportunità di sviluppo sostenibile" Bari, 6-7 settembre 2001 (Dott. Cervelli), "Postraccolta e qualità delle produzioni florovivaistiche mediterranee" - Torre del Greco, 24 Novembre (Dott. Cervelli). In tutti i Convegni citati sono state presentati rapporti scientifici o tecnici.

Per quanto concerne la preparazione del personale non di ruolo, la borsista Dott.ssa Allera ha potuto estendere la propria esperienza sui sistemi fuori suolo attraverso visite alle realtà aziendali e la conoscenza delle problematiche tecniche correlate nelle aree del Pesciatino. Parimenti è stata curata la preparazione della attività di Tirocinio di uno studente proveniente dall' Università di Bologna mentre si è dato appoggio anche ad uno studente dell' Università di Milano a riguardo della preparazione di una tesi di Laurea. Il Dott. Farina ha curato assieme al Dott. Mercuri (Sez. di Miglioramento Genetico) il mantenimento e l' aggiornamento delle pagine Web dell' Istituto ed ha contribuito alla messa in rete locale ed alla messa in disponibilità di un dominio. I Dott. Farina e Cervelli con il P.A. Paterniani si sono occupati della installazione di una centralina metereologica e con relativo sistema di consultazione.

Attività Svolta nell'anno 2001

Sezione di Palermo

SEZIONE OPERATIVA PERIFERICA DI PESCIA

Durante il 2001 la Sezione ha proseguito la propria attività lungo tre direttrici principali: **attività ordinaria, attività straordinaria e progetto finalizzato.**

L'**attività ordinaria** ha riguardato le tematiche tradizionali relative alla *biologia delle bulbose ed alle colture senza suolo.*

Relativamente alla ricerca **3/99** la Sezione ha proseguito l'attività ridotta, mantenendo il germoplasma costituito dagli ibridi di *Lilium* idonei alle condizioni ambientali italiane, selezionati e moltiplicati durante una precedente fase della ricerca. Sono iniziate le osservazioni sul materiale proveniente dal programma di incroci del 1999 che ha coinvolto in particolare i cloni senza polline, con l'obiettivo di ampliare forme e colori negli individui in possesso di questo interessante requisito commerciale. Sono proseguite le osservazioni su alcuni ibridi interspecifici. E' proseguita con l'ARSSA della regione Calabria una prova riguardante l'ingrossamento da scaglie e da bulbi di *Lilium* nella zona della Sila, ad un'altezza di circa 1100 slm, che ha riguardato cinque differenti varietà commerciali di *Lilium*.

Su *Calla Zantedeschia* in coltivazione fuori suolo, ricerca **12/99**, è riorientata la prova, confrontando quantità e qualità della produzione di piante allevate in substrato termicamente condizionato e non, con l'obiettivo di intervenire nel ciclo produttivo, spostando la fioritura verso epoche commercialmente più interessanti.

Per quanto riguarda la scheda **4/00** nel corso dell'anno sono state reperite, presso l'Orto Botanico di Lucca, semi e talee di alcune specie, sia erbacee che arbustive, da saggiare per la produzione a fini ornamentali, fiore o fronde recise, vasi, etc.

L'**attività straordinaria** ha riguardato oltre ad una ricerca finanziata dal CNR e relativa a CNR - Agenzia 2000 dal titolo: "*Coltivazione fuori suolo a ciclo chiuso di Lilium per fiore reciso, confronto fra diversi substrati*" anche due ricerche facente riferimento ad un finanziamento della Regione Toscana, su "*Incremento produttivo e valorizzazione commerciale delle Fronde Recise di interesse regionale*" e "*Riproduzione, conservazione e diffusione di alcune specie di orchidaceae spontanee in Toscana*".

Per il **Progetto Finalizzato Floricoltura "Prodotti e tecnologie innovative in piante ornamentali con particolare riguardo alle aree del meridione"** nel quale la Sezione è impegnata per le ricerche 11, 24, 42 è proseguita l'attività di osservazione sui materiali già disponibili ed è stata avviata ex-novo la ricerca n. 37, relativa a coltivazione di gerbera in fuori suolo.

Il personale scientifico della Sezione ha, come di consueto, partecipato alle attività della Società Orticola Italiana, Sezione Floricoltura ed a diverse iniziative di divulgazione, a convegni e seminari in territorio nazionale. Nonostante che la Sezione, durante l'anno, sia rimasta abbondantemente sotto organico, tutte le attività sono state rese possibili grazie alla partecipazione del restante personale, in particolar modo tecnici e operai, che in questo modo hanno avuto la possibilità di ampliare la propria competenza in un settore sempre in evoluzione e, per alcuni di loro, relativamente nuovo. Appare opportuno a questo riguardo evidenziare ancora una volta l'aspetto negativo della perdurante carenza di personale. Questa situazione potrebbe, in tempi molto ravvicinati, ove non si ponga rapidamente rimedio, recare seri problemi di carattere operativo e di sviluppo alla Sezione. La mancata sostituzione del Direttore di Sezione fin dal 1998, la riduzione del personale addetto alla ricerca, provocato dal trasferimento di fine 1997 di due ricercatori e di un altro ricercatore nel 2000, hanno scaricato sull'unico ricercatore presente tutte le attività.

Attività Svolta nell'anno 2001

Sezione di Palermo

SEZIONE OPERATIVA PERIFERICA DI PALERMO

Il 2001 è stato un anno di fondamentale importanza per la Sezione, inaugurata ufficialmente il 3 maggio, in quanto, una volta concluse tutte le operazioni di trasferimento, ci si è potuto dedicare a tempo pieno alle attività di ricerca e sperimentazione. Il laboratorio di micropropagazione, dotato delle attrezzature scientifiche necessarie, ha lavorato a pieno regime su specie mediterranee (Mirto, Limonium) e da fronda verde (Oreopanax), pubblicando anche alcuni dei risultati conseguiti.

E' proseguita l'attività sperimentale inerenti il Progetto Finalizzato in Floricoltura, i Progetti POM e POP grazie anche all'importante e costante collaborazione fornita dal personale precario assunto a tempo determinato.

Sono state condotte e successivamente concluse, in collaborazione con il Consorzio di Ricerca I.T.E.S., le prove relative allo studio sulla ventilazione all'interno di cinque apprestamenti protettivi che sono stati realizzati presso la nostra sede, all'interno dei quali sono state coltivate, in situ e in fuori suolo, cultivar di Lisianthus, Limonium, Gipsosila e Solidago.

Il 4 maggio è stata organizzata con successo, in collaborazione con la sede di Sanremo, una giornata di studio sulle fronde verdi recise che ha fatto registrare l'interesse di addetti del settore (studiosi e coltivatori) provenienti da diverse regioni italiane.

Sono state concluse le attività riguardanti le due azioni di ricerca del Progetto POM (Miglioramento delle produzioni floricole extra-stagionali nel rispetto dell'ambiente) ed i relativi risultati sono stati presentati nel corso di una giornata di studio, tenutasi il 12 e 13 novembre a Marsala, con pubblicazione degli atti.

La Sezione ha organizzato, inoltre, in collaborazione con la Provincia Regionale di Trapani e la SOPAT dell'ESA di Marsala, una giornata sul "Florovivismo in provincia di Trapani", svoltasi a Marsala il 14 e il 15 novembre.

Nell'azienda di Luparello sono state mantenute sia le collezioni di bulbose, fronde e piante mediterranee che la serra di propagazione con i relativi bancali, in attesa del completamento dei lavori di realizzazione della serra di propagazione a Bagheria.

Durante il corso dell'anno, la Sezione è stata visitata, in tempi diversi, dai Ministri delle Politiche Agricole e Forestali on. Alfonso Pecoraro Scanio e on. Giovanni Alemanno.

Sono proseguite le collaborazioni precedentemente avviate con le SOAT di Misilmeri, di Mazara del Vallo, di Monreale e di Spadafora dell'Assessorato Agricoltura e Foreste della Regione Siciliana e con le SOPAT di Caccamo, Marsala e Vittoria dell'E.S.A.

A Monreale è continuata la prova dimostrativa sulla scelta di specie da vaso fiorito da esterno per l'abbellimento del prospetto di un palazzo. A Bagheria è stato allestito, insieme alla SOAT di Misilmeri, un campo di confronto varietale di rose rosse, allevate col sistema a polmone sia in suolo che in fuori suolo. A Termini Imprese, in collaborazione con la SOPAT di Caccamo, è stato realizzato un campo dimostrativo di fronde fiorite. A Mazara del Vallo è in corso di realizzazione l'arredamento di balconi di una via del centro storico con gerani di diverso colore.

Le nostre attività sono state seguite da alcuni tirocinanti della Facoltà di Agraria dell'Università di Palermo; sono state, inoltre, attribuite alcune tesi di laurea sugli aspetti colturali di specie quali Lisianthus, Limonium, Gipsosila e Solidago allevate, in serra, in suolo ed in fuori suolo.

La Sezione ha ospitato numerose scolaresche appartenenti a scuole elementari, medie e superiori della provincia di Palermo, suscitando l'interesse degli alunni che hanno preso contatto con la realtà della ricerca italiana in agricoltura.

**PROSPETTI
VARIAZIONI CONSISTENZA PATRIMONIALE**

Mod. 98 C.G.

AMMINISTRAZIONE : ISTITUTO SPERIMENTALE PER LA FLORICOLTURA

UFFICIO : UFFICIO DI SANREMO

IN : CORSO INGLESII 508 - SANREMO

CODICE UFFICIO CONSEGnatARIO

ESERCIZIO FINANZIARIO 2001

PROSPETTO

delle variazioni avvenute dal 01/01/2001 al 31/12/2001 nella consistenza dei beni mobili di proprietà dello Stato consegnati al Sig. MORENO BAMBI

CATEGORIA (1) Beni mobili

Esercizio finanziario 2001

Categoria : I

Mod. 98 C.G.

Pagina 1

PROSPETTO RIEPILOGATIVO

VARIAZIONI IN AUMENTO				VARIAZIONI IN DIMINUIZIONE			
Causale	Codice	Valore	Quantità	Causale	Codice	Valore	Quantità
Acquisti in conto competenza	A10	45.390.300	80	Vendite in conto competenza	D10	0	0
Acquisti in conto residui	A20	10.091.400	30	Vendite in conto residui	D20	0	0
Prodotti di lavorazione	A30	0	0	Impieghi di dotazione	D30	0	0
Passaggi da uffici diversi	A40 + A41	0	0	Passaggi ad uffici diversi	D40 + D41	0	0
Sopravvenienze	A50	0	0	Insussistenze	D50	13.800.170	46
Rettificazioni	A51	0	0	Rettificazioni	D51	0	0
Rivalutazioni	A52	0	0	Svalutazioni	D52	0	0
Donazioni	A53	0	0	Cessioni gratuite autorizzate	D53	0	0
Altre cause	A54	0	0	Altre cause	D54	0	0
TOTALE		55.481.700	110	TOTALE		13.800.170	46

PROSPETTO RIASSUNTIVO

CONSISTENZA INIZIALE		TOTALE IN AUMENTO		TOTALE IN DIMINUIZIONE		CONSISTENZA FINALE	
In valore	423.019.419	In valore	55.481.700	In valore	13.800.170	In valore	464.700.949
€	218.471,30	€	28.653,91	€	7.127,19	€	239.998,01
In quantità	1395	In quantità	110	In quantità	46	In quantità	1459

Spazio riservato alla ragioneria riscontrante

AREA OPERATIVA
CODICE INSTRADAMENTO
COD. RAG.: COD. AMM.: Progr. UFF.:

ISTITUTO SPERIMENTALE PER LA FLORICOLTURA DI SANREMO

08/01/2002

Pagina 1

- Dati storici di Installazione -

Data inizio scritture contabili meccanizzate: 01/01/1998 Categoria: Beni mobili

	Numero beni	Valore
Riporto inventario chiuso al : 31/12/1997	1177	290.103.232
(dati in archivio) :	1177	290.103.232
(differenza) :	0	0
Riporto dati giornale dal : 01/01/1998		
carico :	334	189.514.100
scarico :	52	14.916.383
TOTALE RIEPILOGATIVO :	1459	464.700.949
		€ 239.998,01
Prossimo numero di inventario:	1512	

Mod. 98 C.G.

AMMINISTRAZIONE : ISTITUTO SPERIMENTALE PER LA FLORICOLTURA

UFFICIO : UFFICIO DI SANREMO

IN : CORSO INGLESII 508 - SANREMO

CODICE UFFICIO CONSEGnatARIO

ESERCIZIO FINANZIARIO 2001

PROSPETTO

delle variazioni avvenute dal 01/01/2001 al 31/12/2001 nella consistenza dei beni mobili di proprietà dello Stato consegnati al Sig. MORENO BAMBI

CATEGORIA (II) Libri e pubblicazioni

Esercizio finanziario 2001

Categoria :II

Mod. 98 C.G.

Pagina 1

PROSPETTO RIEPILOGATIVO

VARIAZIONI IN AUMENTO				VARIAZIONI IN DIMINUIZIONE			
Causale	Codice	Valore	Quantità	Causale	Codice	Valore	Quantità
Acquisti in conto competenza	A10	39.650.621	79	Vendite in conto competenza	D10	0	0
Acquisti in conto residui	A20	3.547.850	15	Vendite in conto residui	D20	0	0
Prodotti di lavorazione	A30	0	0	Impieghi di dotazione	D30	0	0
Passaggi da uffici diversi	A40 + A41	0	0	Passaggi ad uffici diversi	D40 + D41	0	0
Sopravvenienze	A50	10.318	0	Insussistenze	D50	0	0
Rettificazioni	A51	0	0	Rettificazioni	D51	0	0
Rivalutazioni	A52	0	0	Svalutazioni	D52	0	0
Donazioni	A53	0	0	Cessioni gratuite autorizzate	D53	0	0
Altre cause	A54	0	0	Altre cause	D54	0	0
TOTALE		43.208.789	94	TOTALE		0	0

PROSPETTO RIASSUNTIVO

CONSISTENZA INIZIALE		TOTALE IN AUMENTO		TOTALE IN DIMINUIZIONE		CONSISTENZA FINALE	
In valore	431.289.739	In valore	43.208.789	In valore	0	In valore	474.498.528
€	222.742,56	€	22.315,48	€	0,00	€	245.058,04
In quantità	2804	In quantità	94	In quantità	0	In quantità	2898

Spazio riservato alla ragioneria riscontrante

AREA OPERATIVA
CODICE INSTRADAMENTO
COD. RAG.: COD. AMM.: Progr. UFF.:

ISTITUTO SPERIMENTALE PER LA FLORICOLTURA DI SANREMO

08/01/2002

Pagina 1

- Dati storici di Installazione -Data inizio scritture contabili meccanizzate: 01/01/1998 Categoria: Libri e pubblicazioni

	Numero beni	Valore
Riporto inventario chiuso al : 31/12/1997	2471	320.678.018
(dati in archivio) :	2471	320.678.018
(differenza) :	0	0
Riporto dati giornale dal : 01/01/1998		
carico :	428	153.900.510
scarico :	1	80.000
TOTALE RIEPILOGATIVO :	2898	474.498.528
		€ 245.058,04
Prossimo numero di inventario:	2900	

Mod. 98 C.G.

AMMINISTRAZIONE : ISTITUTO SPERIMENTALE PER LA FLORICOLTURA

UFFICIO : UFFICIO DI SANREMO

IN : CORSO INGLESÌ 508 - SANREMO

CODICE UFFICIO CONSEGnatARIO

ESERCIZIO FINANZIARIO 2001

PROSPETTO

delle variazioni avvenute dal 01/01/2001 al 31/12/2001 nella consistenza dei beni mobili di proprietà dello Stato consegnati al Sig. MORENO BAMBI

CATEGORIA (III) Materiale scientifico

Esercizio finanziario 2001

Categoria :III

Mod. 98 C.G.

Pagina 1

PROSPETTO RIEPILOGATIVO

VARIAZIONI IN AUMENTO				VARIAZIONI IN DIMINUZIONE			
Causale	Codice	Valore	Quantità	Causale	Codice	Valore	Quantità
Acquisti in conto competenza	A10	50.088.420	11	Vendite in conto competenza	D10	0	0
Acquisti in conto residui	A20	67.766.420	23	Vendite in conto residui	D20	0	0
Prodotti di lavorazione	A30	0	0	Impieghi di dotazione	D30	0	0
Passaggi da uffici diversi	A40 + A41	0	0	Passaggi ad uffici diversi	D40 + D41	0	0
Sopravvenienze	A50	0	0	Insussistenze	D50	1.274.610	27
Rettificazioni	A51	0	0	Rettificazioni	D51	0	0
Rivalutazioni	A52	0	0	Svalutazioni	D52	0	0
Donazioni	A53	0	0	Cessioni gratuite autorizzate	D53	0	0
Altre cause	A54	0	0	Altre cause	D54	0	0
TOTALE		117.854.840	34	TOTALE		1.274.610	27

PROSPETTO RIASSUNTIVO

CONSISTENZA INIZIALE		TOTALE IN AUMENTO		TOTALE IN DIMINUZIONE		CONSISTENZA FINALE	
In valore	766.216.708	In valore	117.854.840	In valore	1.274.610	In valore	882.796.938
€	395.717,91	€	60.866,95	€	658,28	€	455.926,57
In quantità	827	In quantità	34	In quantità	27	In quantità	834

Spazio riservato alla ragioneria riscontrante

AREA OPERATIVA
CODICE INSTRADAMENTO
COD. RAG.: COD. AMM.: Progr. uff.:

ISTITUTO SPERIMENTALE PER LA FLORICOLTURA DI SANREMO

08/01/2002

Pagina 1

- Dati storici di Installazione -Data inizio scritture contabili meccanizzate: 01/01/1998 Categoria: Materiale scientifico

	Numero beni	Valore
Riporto inventario chiuso al : 31/12/1997	739	445.653.888
(dati in archivio) :	739	445.653.888
(differenza) :	0	0
Riporto dati giornale dal : 01/01/1998		
carico :	124	438.452.160
scarico :	29	1.309.110
TOTALE RIEPILOGATIVO :	834	882.796.938
		€ 455.926,57
Prossimo numero di inventario:	864	

Mod. 98 C.G.

AMMINISTRAZIONE : ISTITUTO SPERIMENTALE PER LA FLORICOLTURA

UFFICIO : UFFICIO DI SANREMO

IN : CORSO INGLESII 508 - SANREMO

CODICE UFFICIO CONSEGnatARIO

ESERCIZIO FINANZIARIO 2001

PROSPETTO

delle variazioni avvenute dal 01/01/2001 al 31/12/2001 nella consistenza dei beni mobili di proprietà dello Stato consegnati al Sig. MORENO BAMBI

CATEGORIA (IV) Beni ass. per fondi rustici

Esercizio finanziario 2001

Categoria :IV

Mod. 98 C.G.

Pagina 1

PROSPETTO RIEPILOGATIVO

VARIAZIONI IN AUMENTO				VARIAZIONI IN DIMINUZIONE			
Causale	Codice	Valore	Quantità	Causale	Codice	Valore	Quantità
Acquisti in conto competenza	A10	42.681.055	23	Vendite in conto competenza	D10	0	0
Acquisti in conto residui	A20	100.761.509	5	Vendite in conto residui	D20	0	0
Prodotti di lavorazione	A30	0	0	Impieghi di dotazione	D30	0	0
Passaggi da uffici diversi	A40 + A41	0	0	Passaggi ad uffici diversi	D40 + D41	0	0
Sopravvenienze	A50	0	0	Insussistenze	D50	66.664.365	19
Rettificazioni	A51	0	0	Rettificazioni	D51	0	0
Rivalutazioni	A52	0	0	Svalutazioni	D52	0	0
Donazioni	A53	0	0	Cessioni gratuite autorizzate	D53	0	0
Altre cause	A54	0	0	Altre cause	D54	0	0
TOTALE		143.442.564	28	TOTALE		66.664.365	19

PROSPETTO RIASSUNTIVO

CONSISTENZA INIZIALE		TOTALE IN AUMENTO		TOTALE IN DIMINUZIONE		CONSISTENZA FINALE	
In valore	5.997.322.539	In valore	143.442.564	In valore	66.664.365	In valore	6.074.100.738
€	3.097.358,60	€	74.081,90	€	34.429,27	€	3.137.011,23
In quantità	390	In quantità	28	In quantità	19	In quantità	399

Spazio riservato alla ragioneria riscontrante

AREA OPERATIVA
CODICE INSTRADAMENTO
COD. RAG.: COD. AMM.: Progr. UFF.:

ISTITUTO SPERIMENTALE PER LA FLORICOLTURA DI SANREMO

08/01/2002

Pagina 1

- Dati storici di Installazione -

Data inizio scritture contabili meccanizzate: 01/01/1998 Categoria: Beni ass. per fondi rustici

	Numero beni	Valore
Riporto inventario chiuso al : 31/12/1997	368	5.513.834.845
(dati in archivio) :	368	5.513.834.845
(differenza) :	0	0
Riporto dati giornale dal : 01/01/1998		
carico :	68	711.914.931
scarico :	37	151.649.038
TOTALE RIEPILOGATIVO :	399	6.074.100.738
		€ 3.137.011,23
Prossimo numero di inventario:	437	

Mod. 98 C.G.

AMMINISTRAZIONE : ISTITUTO SPERIMENTALE PER LA FLORICOLTURA

UFFICIO : UFFICIO DI SANREMO

IN : CORSO INGLESÌ 508 - SANREMO

CODICE UFFICIO CONSEGnatARIO

ESERCIZIO FINANZIARIO 2001

PROSPETTO

delle variazioni avvenute dal 01/01/2001 al 31/12/2001 nella consistenza dei beni mobili di proprietà dello Stato consegnati al Sig. MORENO BAMBI

CATEGORIA (VI) Automezzi, Velcoli, Natanti

ISTITUTO SPERIMENTALE PER LA FLORICOLTURA DI SANREMO

08/01/2002

Pagina 1

- Dati storici di Installazione -Data inizio scritture contabili meccanizzate: 01/01/1998 Categoria: Automezzi, Veicoli, Natanti

	Numero beni	Valore
Riporto inventario chiuso al : 31/12/1997	0	
(dati in archivio) :	0	0
(differenza) :	0	0
Riporto dati giornale dal : 01/01/1998		
carico :	14	118.143.191
scarico :	0	0
TOTALE RIEPILOGATIVO :	14	118.143.191
		€ 61.015,87
Prossimo numero di inventario:	15	

Esercizio finanziario 2001

Categoria :VI

Mod. 98 C.G.

Pagina 1

PROSPETTO RIEPILOGATIVO

VARIAZIONI IN AUMENTO				VARIAZIONI IN DIMINUIZIONE			
Causale	Codice	Valore	Quantità	Causale	Codice	Valore	Quantità
Acquisti in conto competenza	A10	0	0	Vendite in conto competenza	D10	0	0
Acquisti in conto residui	A20	0	0	Vendite in conto residui	D20	0	0
Prodotti di lavorazione	A30	0	0	Impieghi di dotazione	D30	0	0
Passaggi da uffici diversi	A40 + A41	0	0	Passaggi ad uffici diversi	D40 + D41	0	0
Sopravvenienze	A50	0	0	Insussistenze	D50	0	0
Rettificazioni	A51	0	0	Rettificazioni	D51	0	0
Rivalutazioni	A52	0	0	Svalutazioni	D52	0	0
Donazioni	A53	0	0	Cessioni gratuite autorizzate	D53	0	0
Altre cause	A54	0	0	Altre cause	D54	0	0
TOTALE		0	0	TOTALE		0	0

PROSPETTO RIASSUNTIVO

CONSISTENZA INIZIALE		TOTALE IN AUMENTO		TOTALE IN DIMINUIZIONE		CONSISTENZA FINALE	
In valore	118.143.191	In valore	0	In valore	0	In valore	118.143.191
€	61.015,87	€	0,00	€	0,00	€	61.015,87
In quantità	14	In quantità	0	In quantità	0	In quantità	14

Spazio riservato alla ragioneria riscontrante

AREA OPERATIVA
CODICE INSTRADAMENTO
COD. RAG.: COD. AMM.: Progr. UFF.:

Mod. 98 C.G.

AMMINISTRAZIONE : ISTITUTO SPERIMENTALE PER LA FLORICOLTURA

UFFICIO : UFFICIO DI SANREMO

IN : CORSO INGLESÌ 508 - SANREMO

CODICE UFFICIO CONSEGnatARIO

ESERCIZIO FINANZIARIO 2001

PROSPETTO

delle variazioni avvenute dal 01/01/2001 al 31/12/2001 , nella consistenza dei beni mobili di proprietà dello Stato consegnati al Sig. MORENO BAMBI

CATEGORIA (VII) Altri beni non classificabili

Esercizio finanziario 2001

Categoria :VII

Mod. 98 C.G.

Pagina 1

PROSPETTO RIEPILOGATIVO

VARIAZIONI IN AUMENTO				VARIAZIONI IN DIMINUIZIONE			
Causale	Codice	Valore	Quantità	Causale	Codice	Valore	Quantità
Acquisti in conto competenza	A10	0	0	Vendite in conto competenza	D10	0	0
Acquisti in conto residui	A20	0	0	Vendite in conto residui	D20	0	0
Prodotti di lavorazione	A30	0	0	Impieghi di dotazione	D30	0	0
Passaggi da uffici diversi	A40 + A41	0	0	Passaggi ad uffici diversi	D40 + D41	0	0
Sopravvenienze	A50	0	0	Insussistenze	D50	0	0
Rettificazioni	A51	0	0	Rettificazioni	D51	0	0
Rivalutazioni	A52	0	0	Svalutazioni	D52	0	0
Donazioni	A53	0	0	Cessioni gratuite autorizzate	D53	0	0
Altre cause	A54	0	0	Altre cause	D54	0	0
TOTALE		0	0	TOTALE		0	0

PROSPETTO RIASSUNTIVO

CONSISTENZA INIZIALE		TOTALE IN AUMENTO		TOTALE IN DIMINUIZIONE		CONSISTENZA FINALE	
In valore	1.794.902.520	In valore	0	In valore	0	In valore	1.794.902.520
€	926.989,79	€	0,00	€	0,00	€	926.989,79
In quantità	24	In quantità	0	In quantità	0	In quantità	24

Spazio riservato alla ragioneria riscontrante

AREA OPERATIVA
CODICE INSTRADAMENTO
COD. RAG.: COD. AMM.: PROGR. UFF.:

ISTITUTO SPERIMENTALE PER LA FLORICOLTURA DI SANREMO

08/01/2002

Pagina 1

- Dati storici di Installazione -

Data inizio scritture contabili meccanizzate: 01/01/1998 Categoria: Altri beni non classificabili

	Numero beni	Valore
Riporto inventario chiuso al : 31/12/1997	24	1.794.902.520
(dati in archivio) :	24	1.794.902.520
(differenza) :	0	0
Riporto dati giornale dal : 01/01/1998		
carico :	0	0
scarico :	0	0
TOTALE RIEPILOGATIVO :	24	1.794.902.520
		€ 926.989.79
Prossimo numero di inventario:	25	

**ELENCO BENI
PATRIMONIALI IMMOBILIARI**

ELENCO DEI BENI PATRIMONIALI IMMOBILIARI

N° d'ord.	DESCRIZIONE	SUPERFICIE
1	Terreni: Podere via Stazione Sperimentale, 4 (Da C.so Inglesi) Sanremo Podere via Giacomo Leopardi, 21 Sanremo Giardino Corso Inglesi, 508 Sanremo Podere Fraz. Castellare Pesca	Mq. 24.541 Mq. 4.054 Mq. 3.734 Mq. 20.600
2	Fabbricati: Sede dell'Istituto - C.so Inglesi, 508 - Sanremo fabbricati rurali uso abitazione - Sanremo (n°3) fabbricato rurale uso magazzino, ecc. - Sanremo Sede sez. Pesca - via Galeotti, 7 Nuova sede Pesca - via Dei Fiori 4	Mq. 1.000 Mq. 250 Mq. 800 Mq. 80 Mq. 320
3	Serre: Serre fisse con relativi impianti (per complessivi) Sanremo Serra fissa sez. Pesca Serre fisse sez. Palermo	Mq. 4.500 Mq. 500 Mq. 1.000
4	Vasche: Vasche in cemento (raccolta acqua) n°8	Mq. 2.000

ELENCO NOMINATIVO DEGLI AMMINISTRATORI E DEI COMPONENTI DEL COLLEGIO SINDACALE

N° D'ord.	COGNOME E NOME	QUALIFICA	PROVVEDIMENTO DI NOMINA
1	Bambi On. Moreno	Commissario	Decreto ministeriale del 04.04.98
1	De Angelis Dott. Mario	Presidente del consiglio dei Revisori e rappresentante del Ministero del Tesoro	Decreto ministeriale del 31.01.98
2	Pulimanti Dott. Mario	Rappresentante del Ministero per le Politiche Agricole	Decreto ministeriale del 31.01.98
3	Amaturo Dott. Angela Maria	Rappresentante del Ministero per le Politiche Agricole	Decreto ministeriale del 08.06.01

PIANTA ORGANICA DEL PERSONALE

PIANTA ORGANICA DEL PERSONALE DELL'ISTITUTO SPERIMENTALE PER LA FIORICOLTURA DI SANREMO

QUALIFICA	LIVELLO	NUMERO POSTI IN ORGANICO	NUMERO POSTI	
			COPERTI	SCOPERTI
DI RUOLO				
Direttore	0	1	1	0
Direttore di sezione	0	6	4	2
Dirigente di ricerca	I	1	0	1
Ricercatore	II-III	14	11	3
Dirigente di ammin.ne	III	1	0	1
Tecnologo	IV	1	0	1
Collaboratore T.E.R.	IV-VI	7	7	0
Collaboratore di ammin.ne	V-VII	3	2	1
Operatore di ammin.ne	VII-IX	4	4	0
Operatore tecnico	VI-VIII	6	6	0
Ausiliario di ammin.ne	IX-X	3	3	0
Ausiliario Tecnico	VIII-X	1	0	1
Totale parziale		48	38	10
NON DI RUOLO				
A tempo indeterminato (operai)		0	23	0
A tempo determinato (impiegati agr.)		0	12	0

VARIAZIONI AL BILANCIO PREVENTIVO

**ISTITUTO SPERIMENTALE PER LA
FLORICOLTURA**

S A N R E M O

Ente di diritto pubblico vigilato dal Ministero delle Politiche Agricole - D.P.R. 23-11-67 n. 1318
Codice Fiscale N. 81005090089

**RELAZIONE DEL COMMISSARIO N° 24
DEL 27 GENNAIO 2001**

Riaccertamento dei residui attivi e passivi e dell'avanzo di Amministrazione
(1° Provvedimento di variazioni al Bilancio di Previsione 2001)

Il Commissario dell'Istituto Sperimentale per la Floricoltura,

propone


all'approvazione le risultanze dei residui attivi e passivi, come da Consuntivo 2000, affinché, rilevate le variazioni da questi subite, vengano riaccertati, a rettifica di quelli presunti nel preventivo 2001, e quindi vengano trasferiti nello stesso Esercizio 2001 per la variazione delle relative poste di cassa come da prospetto allegato.

Contestualmente sottopone anche la diversa distribuzione dell'avanzo di Amministrazione prevista nei vari capitoli del Bilancio di previsione 2001 relativamente alle variazioni risultanti rispetto alle previsioni.

Ricorda che, secondo le disposizioni ministeriali, nell'avanzo di amministrazione confluiscono tutte le somme non spese nell'esercizio precedente delle contabilità speciali dei progetti pluriennali, delle borse di studio, per cui occorre riaccertare, e rettificare quelle presunte nel preventivo 2001 sulla base delle relative risultanze del Consuntivo 2000 per la variazione delle corrispondenti poste in competenza ed in cassa, come da prospetti allegati.

Sanremo lì, 27 gennaio 2001

Il Commissario
(On. Moreno BAMBI)



RIACCERTAMENTO RESIDUI**ATTIVI**

CAPITOLO	PREVENTIVO	ACCERTATO	VARIAZIONE
2 03 020	123.000.000	121.500.000	- 1.500.000
2 03 027	511.621.845	811.096.840	+ 299.474.995
2 04 011	30.000.000		- 30.000.000
2 04 012	55.350.000	59.400.000	+ 4.050.000
2 04 014	48.405.200	48.405.200	-----
2 04 016	11.330.000	11.330.000	-----
2 06 013	170.000.000	170.000.000	-----
2 06 017	15.000.000	15.000.000	-----
2 06 018	-----	20.000.000	+ 20.000.000
2 06 019	150.000.000	150.000.000	-----
3 08 010	-----	180.000	+ 180.000
4 14 030	3.000.000	3.000.000	-----
5 15 010	203.289.780	203.289.780	-----
5 15 017	138.620.130	138.620.130	-----
7 22 020	55.000.000	-----	- 55.000.000
	1.514.616.955	1.751.821.950	+ 237.204.995

PASSIVI

CAPITOLO	PREVENTIVO	ACCERTATO	VARIAZIONE
1 02 020	29.068.000	30.616.551	+ 1.548.551
1 02 080	105.000.000	84.981.945	- 20.018.055
1 04 010	120.000.000	119.667.702	- 332.298
1 04 020	10.000.000	7.202.079	- 2.797.921
1 04 030	25.000.000	27.418.420	+ 2.418.420
1 04 040	-----	3.024.000	+ 3.024.000
1 04 060	7.000.000	8.240.100	+ 1.240.100
1 04 070	6.000.000	1.494.000	- 4.506.000
1 04 080	-----	288.120	+ 288.120
1 04 090	3.800.000	278.470	- 3.521.530
1 04 093	-----	1.221.480	+ 1.221.480
1 04 097	-----	57.000	+ 57.000
1 04 100	13.500.000	16.833.705	+ 3.333.705
1 04 101	-----	70.720	+ 70.720
1 04 107	-----	1.671.840	+ 1.671.840
1 04 108	-----	379.200	+ 379.200
1 04 109	-----	1.010.280	+ 1.010.280
1 04 110	-----	4.736.700	+ 4.736.700
1 04 119	-----	708.300	+ 708.300
1 04 120	-----	7.850.080	+ 7.850.080
1 04 121	-----	1.000.000	+ 1.000.000
1 04 127	-----	444.000	+ 444.000
1 04 129	-----	504.000	+ 504.000
1 04 130	15.000.000	22.993.785	+ 7.993.785
Da riportare	334.368.000	342.692.477	+ 8.324.477

CAPITOLO	PREVENTIVO	ACCERTATO	VARIAZIONE	
Riporto	334.368.000	342.692.477	+	8.324.477
1 04 135	-----	360.000	+	360.000
1 04 137	-----	1.120.980	+	1.120.980
1 04 139	-----	252.000	+	252.000
1 04 180	9.000.000	9.940.276	+	940.276
1 04 200	2.000.000	1.925.180	-	74.820
1 04 230	-----	3.233.600	+	3.233.600
1 07 030	11.700.932	10.555.047	-	1.145.885
1 08 010	20.000.000	3.585.750	-	16.414.250
2 11 050	132.858.150	65.236.040	-	67.622.110
2 12 010	10.000.000	17.491.400	+	7.491.400
2 12 020	4.000.000	3.623.850	-	376.150
2 12 030	40.000.000	67.923.920	+	27.923.920
2 12 040	25.000.000	35.640.000	+	10.640.000
2 15 010	-----	4.501.860	+	4.501.860
4 21 020	40.000.000	61.675.773	+	21.675.773
	628.927.082	629.758.153	+	831.071



RIACCERTAMENTO AVANZO DI AMMINISTRAZIONE**PROGETTO 01 - REGIONE LIGURIA Programma 5 b)**

CAPITOLO	PREVENTIVO	ACCERTATO	VARIAZIONE	
1 04 031	1.396.000	1.396.000		-----
1 04 101	-----	83.362	+	83.362
1 04 131	-----	65.890	+	65.890
	1.396.000	1.545.252	+	149.252

PROGETTO 02 - CERTIFICAZIONE NUOVE VARIETA'

CAPITOLO	PREVENTIVO	ACCERTATO	VARIAZIONE	
1 02 012	20.000.000	20.000.000		-----
1 02 022	14.206.519	14.206.519		-----
1 02 062	4.000.000	4.000.000		-----
1 02 082	9.400.000	15.263.491	+	5.863.491
1 04 032	2.340.340	2.340.340		-----
1 04 062	554.000	554.000		-----
1 04 092	479.370	479.370		-----
1 04 102	33.784.553	33.784.553		-----
1 04 122	167.200	167.200		-----
1 04 132	4.162.173	4.162.173		-----
2 15 012	1.350.853	1.350.853		-----
	90.445.008	96.308.499	+	5.863.491

PROGETTO 03 - PROGETTO P.O.P.

CAPITOLO	PREVENTIVO	ACCERTATO	VARIAZIONE	
1 02 013	20.000.000	19.013.884	-	986.116
1 02 023	30.000.000	20.869.771	-	9.130.229
1 02 053	3.000.000	2.192.602	-	807.398
1 02 083	30.000.000	31.684.474	+	1.684.474
1 04 023	4.000.000	4.000.000		-----
1 04 063	2.000.000	1.234.000	-	766.000
1 04 093	2.442.200	1.220.720	-	1.221.480
1 04 103	15.000.000	19.383.850	+	4.383.850
1 04 113	800.000	994.300	+	194.300
1 04 123	4.000.000	4.000.000		-----
1 04 133	30.000.000	31.742.500	+	1.742.500
	141.242.200	136.336.101	-	4.906.099

PROGETTO 04 - REGIONE LIGURIA Lotta

CAPITOLO	PREVENTIVO	ACCERTATO	VARIAZIONE
1 04 034	3.384.218	3.384.218	-----
1 04 224	264.400	264.400	-----
2 12 014	502.000	502.000	-----
2 12 044	40.000	40.000	-----
	<u>4.190.618</u>	<u>4.190.618</u>	-----

PROGETTO 06 - REGIONE TOSCANA - PROGRAMMA FRONDE

CAPITOLO	PREVENTIVO	ACCERTATO	VARIAZIONE
1 02 026	1.180.552	862.656	- 317.896
1 02 056	1.349.543	3.325.374	+ 1.975.831
1 02.086	1.593.980	2.344.084	+ 750.104
1 04.026	290.000	390.000	+ 100.000
1 04 106	-----	24.075	+ 24.075
	<u>4.414.075</u>	<u>6.946.189</u>	<u>+ 2.532.114</u>

PROGETTO 07 - FINALIZZATO FLORICOLTURA

CAPITOLO	PREVENTIVO	ACCERTATO	VARIAZIONE
1 02 017	223.808.783	231.059.702	+ 7.250.919
1 02 027	17.020.727	16.879.030	- 141.697
1 02 057	47.088.651	44.249.607	- 2.839.044
1 02 067	36.300.000	36.300.000	-----
1 02 087	105.577.810	121.188.010	+ 15.610.200
1 04 027	16.000.000	14.805.400	- 1.194.600
1 04 037	19.169.800	18.169.800	- 1.000.000
1 04 067	7.666.000	7.666.000	-----
1 04 077	5.156.500	5.156.500	-----
1 04 087	2.853.140	2.623.200	- 229.940
1 04 097	10.300.000	8.966.257	- 1.333.743
1 04 107	80.061.421	77.134.306	- 2.927.115
1 04 117	4.700.000	8.658.430	+ 3.958.430
1 04 127	35.005.412	34.764.282	- 241.130
1 04 137	34.924.117	33.953.137	- 970.980
1 04 177	75.378	75.378	-----
1 04 237	2.060.000	2.060.000	-----
2 12 027	3.002.336	2.499.006	- 503.330
2 12 037	349.080	349.080	-----
2 15 017	4.000.000	2.597.394	- 1.402.606
	<u>655.119.155</u>	<u>669.154.519</u>	<u>+ 14.035.364</u>

PROGETTO 08 - PROGETTO C.N.R.

CAPITOLO	PREVENTIVO	ACCERTATO	VARIAZIONE
1 02 018	6.000.000	6.000.000	-----
1 02 028	2.359.311	2.359.311	-----
1 02 058	7.000.000	6.121.748	- 878.252
1 02 088	700.000	700.000	-----
1 04 038	3.000.000	-----	- 3.000.000
1 04 098	700.000	700.000	-----
1 04 108	11.551.301	11.140.221	- 411.080
1 04 128	1.415.020	1.415.020	-----
1 04 138	-----	1.519.947	+ 1.519.947
	<u>32.725.632</u>	<u>29.956.247</u>	- 2.769.385

PROGETTO 09 - PROGETTO P.O.M.

CAPITOLO	PREVENTIVO	ACCERTATO	VARIAZIONE
1 02 019	4.800.000	14.850.219	+ 10.050.219
1 02 029	3.716.935	3.716.935	-----
1 02 059	10.000.000	7.307.554	- 2.692.446
1 02 089	24.000.000	24.108.636	+ 108.636
1 04 029	6.000.000	8.805.917	+ 2.805.917
1 04 069	4.410.000	4.410.000	-----
1 04 099	-----	254.950	+ 254.950
1 04 109	-----	793.762	+ 793.762
1 04 119	1.500.000	722.855	- 777.145
1 04 129	3.388.000	3.388.000	-----
1 04 139	2.500.000	2.144.780	- 355.220
1 04 169	8.000.000	8.000.000	-----
2 12 019	20.997.000	21.022.000	+ 25.000
2 12 039	7.662.080	7.662.080	-----
2 12 049	2.284.000	2.284.000	-----
2 15 019	743.000	327.189	- 415.811
	<u>100.001.015</u>	<u>109.798.877</u>	+ 9.797.862

PROGETTO 10 - INTERVENTI IMMOBILIARI

CAPITOLO	PREVENTIVO	ACCERTATO	VARIAZIONE
2 11 040	<u>305.068.571</u>	<u>305.068.571</u>	-----

PROGETTO 11 - BORSE DI STUDIO

CAPITOLO	PREVENTIVO	ACCERTATO	VARIAZIONE
1 05 010	46.250.000	46.250.000	-----

AVANZO EFFETTIVO ORDINARIO

CAPITOLO	PREVENTIVO	ACCERTATO	VARIAZIONE
1 02 080	30.000.000	30.000.000	-----
1 10 020	-----	21.956.451	+ 21.956.451
2 11 050	-----	20.000.000	+ 20.000.000
	30.000.000	71.956.451	+ 41.956.451

TOTALE GENERALE

	PREVENTIVO	ACCERTATO	VARIAZIONE
AVANZO AMMINISTRAZ.	1.410.852.274	1.477.511.324	+ 66.659.050



ISTITUTO SPERIMENTALE PER LA FLORICOLTURA
S A N R E M O

Ente di diritto pubblico vigilato dal Ministero delle Politiche Agricole - D.P.R. 23-11-67 n. 1318
Codice Fiscale N. 81005090089

**N°181 PARERE SU RIACCERTAMENTO RESIDUI VARIAZIONI E STORNI DI
COMPETENZA E DI CASSA**

In Sanremo, il giorno 22 aprile 2001 i sottoscritti Revisori dei Conti Dott. Mario de Angelis, Presidente ed il Dott. Egidio Sardo, componente, hanno preso in esame la proposta commissariale (n°24 del 27 gennaio 2001) di riaccertamento residui, variazioni e storni al bilancio di previsione 2001 dell'Istituto al fine di esprimere nel merito il proprio avviso.

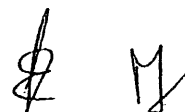
Al riguardo, si precisa che il riaccertamento dei residui è, come noto, un adempimento di carattere ricorrente.

Ogni anno, infatti, si rende necessario apportare le occorrenti rettifiche alle poste contabili residue in quanto in sede di predisposizione del bilancio di previsione le stesse vengono indicate in misura presuntiva, ovviamente soltanto nel caso che il preventivo medesimo venga redatto in epoca antecedente alla chiusura delle scritture contabili dell'esercizio finanziario in cui si riferiscono le somme residue in narrativa.

In questa sede si è proceduto a verificare la corrispondenza delle poste contabili rettificate con quelle esposte nel conto consuntivo dell'anno 2000 per le quali nella precedente relazione si è attestato la concordanza con le scritture tenute dall'Istituto e con le relative documentazioni giustificative.

In proposito si rileva che l'avanzo di amministrazione, preventivamente calcolato in sede di predisposizione del bilancio di previsione per l'anno corrente in L.1.410.852.274, è stato rideterminato in L.1.477.511.324 di cui L.71.956.451 riferentesi alla gestione ordinaria e L.1.405.554.873 relative alle varie contabilità speciali ed alle borse di studio.

Come già indicato nella precedente relazione, in aderenza a quanto disposto dal Mi.Paf. con la circolare n.60 del 13.10.1990, le predette somme devono essere riassegnate ai corrispondenti capitoli di spesa in conto della competenza ed in termini di cassa.



ISTITUTO SPERIMENTALE PER LA FLORICOLTURA - SANREMO

Con il provvedimento all'esame vengono pertanto apportate le occorrenti variazioni conseguenti alla definitiva chiusura della contabilità afferente la gestione finanziaria e patrimoniale dell'anno 2000.

L'effettivo avanzo di amministrazione proveniente dalla gestione ordinaria ammontante a L.71.956.451 risulta superiore di L.41.956.451 rispetto a quello preventivamente indicato in sede di redazione del bilancio di previsione per il 2001.


Il maggiore importo registrato in sede consuntiva, è stato attribuito per L.21.956.451 al cap. 1.01.020 "fondo di riserva" e L. 20.000.000 al cap. 2.11.050 "ricostruzione, ripristino, ecc."

Al fine di un più ampio ragguaglio, si fa rinvio al quadro analitico delle varie voci di bilancio coinvolte nel provvedimento con le conseguenti relative risultanze sia in termini di competenza che di cassa presentato in allegato alla richiamata proposta presidenziale.


Corre l'obbligo di sottolineare, in proposito, che siffatte operazioni rispondono ad esigenze di ordine amministrativo e contabile in aderenza ai correnti principi normativi in materia.

In relazione a quanto sopra esposto, si dichiara al riguardo il proprio assenso.

Il Presidente: Dott. Mario de Angelis



Il Componente: Dott. Egidio Sardo



ISTITUTO SPERIMENTALE PER LA FLORICOLTURA

S A N R E M O

Ente di diritto pubblico vigilato dal Ministero delle Politiche Agricole - D.P.R. 23-11-67 n. 1318
Codice Fiscale N. 81005090089

RELAZIONE DEL COMMISSARIO n° 25 DEL 20 MARZO 2001

Variazioni di competenza e di cassa del Bilancio Preventivo 2001
(II° provvedimento di variazioni all'esercizio finanziario 2001)

Il Commissario dell'Istituto Sperimentale per la Floricoltura,

VISTO il III° comma dell'art. 39 D.P.R. 07.07.75 n. 1038;

VISTA la circolare M.A.F. n° 2 del 25.01.77;

VISTO il D.M. 523 del 04.04.1998 con cui viene commissariata la gestione ordinaria e straordinaria dell'Istituto;

VISTA la Convenzione di ricerca del 25.07.2000 stipulata con l'A.R.S.I.A. della regione Toscana nell'ambito della Verifica dell'adattabilità di specie mediterranee: Orchidacee di L. 8.300.000, non potendo emettere fattura con IVA;

VISTO il D.M. 515/7304/2000 del 19.12.2000 relativo alla concessione di un contributo da parte del Ministero di L. 48.821.760 per un acquisto di attrezzature per la S.O.P. di Palermo per complessive L. 49.314.900;

VISTA la Concessione di un finanziamento di L. 1.000.000.000 da parte del Ministero con nota n. 43905 del 13.02.2001 per l'esecuzione del II lotto dei lavori per la ristrutturazione dell'azienda di Sanremo;

VISTA la nota n. 34666/853 del Dipartimento Agricoltura della Regione Liguria con cui vengono approvati 5 progetti dimostrativi per complessive L. 232.306.000;

VISTA la richiesta dell'Operaio Ferraro Fabrizio per l'anticipazione del Trattamento di Fine Rapporto, avendo in corso l'acquisto dell'alloggio di edilizia residenziale pubblica, considerando il massimo concedibile (70%) di L. 19.900.000;

VISTA la necessità di operare degli storni sui capitoli del bilancio ordinario e straordinario dell'Istituto;



ISTITUTO SPERIMENTALE PER LA FLORICOLTURA - SANREMO

Foglio N. 2

PROPONE

di apportare le seguenti variazioni al Bilancio di Previsione dell'esercizio finanziario 2001:

VARIAZIONI ORDINARIE E STRAORDINARIE**ENTRATE**

Cap 2 04 014	Contributo Regione Liguria	L.	232.306.000
Cap 2 04 016	Contributo Regione Toscana	L.	8.300.000
Cap 5 15 010	Contributo Acquisto attrezzature	L.	48.821.760
Cap 5 15 010	Contributo Lavori II Lotto	L.	1.000.000.000
	Totale		1.289.427.760
			=====

USCITE

Cap. 1 02 026	Stipendi personale operaio	L.	3.500.000
Cap. 1 02 056	Indennità missioni nazionali	L.	1.000.000
Cap. 1 02 086	Oneri previdenziali e assistenziali	L.	1.200.000
Cap. 1 04 106	Spese materiale consumo tecnico	L.	2.300.000
Cap. 2 15 016	Indennità anzianità pers. operaio	L.	300.000
	Totale		8.300.000
			=====

Cap. 1 02 014	Stipendi pers. impiegatizio	L.	42.000.000
Cap. 1 02 024	Stipendi personale operaio	L.	25.000.000
Cap. 1 02 054	Indennità missioni nazionali	L.	6.500.000
Cap. 1 02 084	Oneri previdenziali e assistenziali	L.	34.200.000
Cap. 1 04 024	Spese acqua, gas, energia	L.	5.000.000
Cap. 1 04 064	Spese posta, telefono	L.	4.500.000
Cap. 1 04 094	Spese fondo economato, canceller.	L.	5.000.000
Cap. 1 04 104	Spese materiale consumo tecnico	L.	20.000.000
Cap. 1 04 134	Spese manutenzione impianti	L.	9.406.000
Cap. 1 04 164	Spese Indennità a terzi	L.	79.500.000
Cap. 2 15 014	Indennità anzianità pers. operaio	L.	1.200.000
	Totale		232.306.000
			=====



Foglio N. 3

ISTITUTO SPERIMENTALE PER LA FLORICOLTURA - SANREMO

Cap. 1 10 020	Fondo di riserva	L.	493.140
Cap. 2 12 010	Acquisto mobili	L.	28.828.500
Cap. 2 12 030	Acquisto attrezzature scientifiche	L.	18.776.400
Cap. 2 12 040	Acquisto attrezzature aziendali	L.	1.710.000
	Totale		<u>48.821.760</u> =====

Cap. 2 11 050	Ricostruzione, trasfor. immobili	L.	1.000.000.000
	Totale		<u>1.000.000.000</u> =====

STORNI ORDINARI**USCITE**

Cap. 1 04 100	Acquisto materiale tecnico	- L.	5.000.000
Cap. 1 04 130	Manutenzione locali e impianti	+ L.	3.639.200
Cap. 1 04 180	Compensi a terzi	+ L.	1.050.000
Cap. 1 10 020	Fondo di riserva	- L.	22.300.000
Cap. 2 12 010	Acquisto mobili e macch. Ufficio	+ L.	2.678.000
Cap. 2 12 020	Acquisto libri e riviste	+ L.	32.800
Cap. 2 15 010	Liquidazione T.F.R.	+ L.	19.900.000
	Totale		<u>=====</u>

Le suddette variazioni si intendono operate sia per la competenza che per la cassa.

Il Commissario
(On. Moreno Bambi)



Sanremo, li 20.03.2001

N.183 PARERE SU VARIAZIONI E STORNI DI COMPETENZA E DI CASSA

In Roma, il giorno 6 aprile 2001 i sottoscritti Revisori dei Conti Dr. Mario de Angelis, Presidente, e il Dott. Mario Pulimanti componente, hanno preso in esame la relazione del Commissario n.25 del 20/03/2001 di variazioni e storni al bilancio di previsione 2001 dell'Istituto Sperimentale per la Floricoltura al fine di esprimere nel merito il proprio avviso.

Con il provvedimento all'esame vengono proposte per l'anno corrente le seguenti variazioni per l'ammontare complessivo di £.1.289.427.760:

- £. 8.300.000 derivante dalla convenzione sottoscritta con l'A.R.S.I.A. della regione Toscana per lo svolgimento delle attività relative alla "Verifica dell'adattabilità di specie mediterranea a condizioni climatiche diversificate rispetto a quelle tipiche";
- £.48.821.760 relative alla concessione di un contributo ministeriale per l'acquisto di attrezzatura per la S.O.P. di Palermo. Tale importo è pari al 99% della spesa ammessa di £.49.314.900 con una differenza negativa di £.493.140 che viene finanziata mediante prelevamento dal Fondo di riserva del bilancio dell'Istituto;
- £.1.000.000.000 relative alla concessione di un finanziamento ministeriale per l'esecuzione del II lotto dei lavori per la ristrutturazione dell'Azienda di Sanremo;
- £.232.306.000 relative alla concessione da parte della regione Liguria di un finanziamento per la realizzazione n.5 progetti dimostrativi (attuazione DGR n.205/2000).

Per quanto attiene all'utilizzazione delle predette maggiori entrate, si ritiene di poter condividere, in larga misura, le proposte avanzate dal Commissario dell'Istituto, trattandosi, d'altra parte, di entrate strettamente connesse alla realizzazione di predefiniti programmi d'intervento.

Vengono proposti, inoltre, storni di fondi per adeguare gli stanziamenti di alcuni capitoli di bilancio all'andamento delle relative spese, nonché il prelevamento dal Fondo di riserva della somma di L. 19.900.000 per poter corrispondere l'anticipazione del T.F.R. all'operaio Fabrizio Ferraro. Al riguardo si ritiene di poter condividere le proposte avanzate dal Commissario dell'Istituto.

Al fine di un più ampio ragguaglio si fa rinvio al quadro analitico delle varie voci di bilancio, coinvolte nel provvedimento con le conseguenti relative risultanze, in termini di competenza e di cassa, presentato in allegato alla richiamata proposta commissariale.

In relazione a quanto sopra esposto, il collegio dichiara il proprio avviso favorevole all'approvazione delle variazioni e storni proposti dall'Istituto.

Il Presidente:

Dott. Mario de Angelis

de Angelis

Il Componente:

Dott. Mario Pulimanti

Pulimanti

**ISTITUTO SPERIMENTALE PER LA FLORICOLTURA
S A N R E M O**

Ente di diritto pubblico vigilato dal Ministero delle Politiche Agricole - D.P.R. 23-11-67 n. 1318
Codice Fiscale N. 81005090089

**RELAZIONE DEL COMMISSARIO n° 26
DEL 10 LUGLIO 2001****Variazioni di competenza e di cassa del Bilancio Preventivo 2001
(III° provvedimento di variazioni all'esercizio finanziario 2001)**

Il Commissario dell'Istituto Sperimentale per la Floricoltura,

VISTO il III° comma dell'art. 39 D.P.R. 07.07.75 n. 1038;

VISTA la circolare M.A.F. n° 2 del 25.01.77;

VISTO il D.M. 523 del 04.04.1998 con cui viene commissariata la gestione ordinaria e straordinaria dell'Istituto;

VISTE le Convenzioni stipulate con la regione Liguria nell'ambito delle prove tecniche per la certificazione delle novità vegetali per il secondo anno (2000) di 2 cv. di rose da fiore reciso ed 1 cv. da vaso per L. 1.500.000; considerato che per il primo anno (1999) erano state considerate tutte e 3 le cv. da fiore reciso per cui vi è stato un maggior introito di L. 150.000; e la convenzione per il primo anno (2000) per 2 cv. di rose da fiore reciso e 4 cv. da vaso per L. 3.300.000;

VISTO il D.M. 52380/7322/2000 del 22.12.2000 relativo alla concessione di un contributo da parte del Ministero per il progetto "Risorse genetiche di organismi utili....", in cui l'Istituto è Unità Operativa e riceverà per il primo anno L. 59.400.000 a fronte di una spesa ammessa di L. 60.000.000, come comunicato dal coordinatore Prof. L. Frusciantè;

VISTO il D.M. 98/7303/2001 del 05.04.2001 relativo alla concessione di un contributo da parte del Ministero per il progetto "Biotecnologie vegetali - area di ricerca n. 8", in cui l'Istituto è Unità Operativa e riceverà L. 42.570.000 a fronte di una spesa ammessa di L. 43.000.000, come comunicato dal coordinatore Prof. F. Salamini;

VISTE le note del C.N.R. 28959 - 28961 - 28962 del 10 luglio 2001 con cui vengono approvati tre progetti con i finanziamenti rispettivamente di 20.000.000, 15.000.000, 6.000.000;

CONSIDERATO che con la nota n. 34666/853 del Dipartimento Agricoltura della Regione Liguria venivano approvati 5 progetti dimostrativi per complessive L. 232.306.000 e messi a bilancio con le precedenti variazioni; considerato che i progetti

ISTITUTO SPERIMENTALE PER LA FLORICOLTURA - SANREMO

Foglio N. 2

nel breve lasso di tempo prima della loro scadenza non sono stati condotti per intero, ma che sono stati effettuati in parte e rendicontati finanziariamente per sole L.107.378.833 con una riduzione per L. 124.927.167 (in entrata ed in uscita);

VISTA la necessità di operare degli storni sui capitoli del bilancio ordinario e straordinario dell'Istituto;

PROPONE

di apportare le seguenti variazioni al Bilancio di Previsione dell'esercizio finanziario 2001:

VARIAZIONI ORDINARIE E STRAORDINARIE**ENTRATE**

Cap 2 03 02A	Altri contributi MiPAF - Anemone	L.	59.400.000
Cap 2 03 02B	Altri contributi MiPAF Biotecnologie	L.	42.570.000
Cap 2 04 012	Contr. Reg. Liguria - Cert. Variet.	L.	4.950.000
Cap 2 04 014	Contributo Regione Liguria	- L.	124.927.167
Cap 2 06 01C	Contributi C.N.R.	L.	41.000.000
	Totale	+ L.	22.992.833
			=====

USCITE**Progetto Anemone**

Cap. 1 02 01A	Stipendi personale impiegatizio	L.	26.000.000
Cap. 1 02 05A	Indennità missioni nazionali	L.	4.000.000
Cap. 1 02 06A	Indennità missioni nazionali	L.	4.000.000
Cap. 1 02 08A	Oneri previdenziali e assistenziali	L.	4.000.000
Cap. 1 04 02A	Spese acqua, gas, energia	L.	2.000.000
Cap. 1 04 06A	Spese posta, telefono	L.	2.666.000
Cap. 1 04 09A	Spese fondo economato, canceller.	L.	1.000.000
Cap. 1 04 10A	Spese materiale consumo tecnico	L.	10.334.000
Cap. 1 04 12A	Spese manutenzione attrezzature	L.	2.500.000
Cap. 1 04 13A	Spese manutenzione impianti	L.	2.500.000
Cap. 1 10 020	Fondo di riserva	L.	600.000
Cap. 2 12 02A	Acquisto libri e riviste	L.	1.000.000
	Totale		59.400.000
			=====

ISTITUTO SPERIMENTALE PER LA FLORICOLTURA - SANREMO

Foglio N. 3

Progetto Biotecnologie

Cap. 1 02 01B	Stipendi personale impiegatizio	L.	6.500.000
Cap. 1 02 05B	Indennità missioni nazionali	L.	3.000.000
Cap. 1 02 06B	Indennità missioni internazionali	L.	2.500.000
Cap. 1 02 08B	Oneri previdenziali e assistenziali	L.	3.000.000
Cap. 1 04 06B	Spese posta, telefono	L.	2.000.000
Cap. 1 04 09B	Spese fondo economato, canceller.	L.	1.000.000
Cap. 1 04 10B	Spese materiale consumo tecnico	L.	6.000.000
Cap. 1 04 12B	Spese manutenzione attrezzature	L.	1.000.000
Cap. 1 05 01B	Borse di studio	L.	18.000.000
Cap. 1 10 020	Fondo di riserva	L.	430.000
	Totale		<u>42.570.000</u> =====

Progetti Consiglio Nazionale Ricerche

Cap. 1 02 01C	Stipendi personale impiegatizio	L.	4.500.000
Cap. 1 02 02C	Stipendi personale operaio	L.	3.000.000
Cap. 1 02 05C	Indennità missioni nazionali	L.	4.000.000
Cap. 1 02 08C	Oneri previdenziali e assistenziali	L.	2.500.000
Cap. 1 04 02C	Spese acqua, ga, energia	L.	4.100.000
Cap. 1 04 09C	Spese fondo economato, canceller.	L.	800.000
Cap. 1 04 10C	Spese materiale consumo tecnico	L.	16.900.000
Cap. 1 04 12C	Spese manutenzione attrezzature	L.	1.700.000
Cap. 1 04 13C	Spese manutenzione impianti	L.	3.500.000
	Totale		<u>41.000.000</u> =====

Progetto Certificazioni varietali

Cap. 1 02 022	Stipendi personale operaio	L.	1.200.000
Cap. 1 02 082	Oneri previdenziali e assistenziali	L.	500.000
Cap. 1 04 022	Spese acqua, gas, energia	L.	900.000
Cap. 1 04 092	Spese fondo economato, canceller.	L.	1.000.000
Cap. 1 04 132	Spese manutenzione impianti	L.	1.050.000
Cap. 2 15 012	Indennità anzianità pers. operaio	L.	300.000
	Totale		<u>4.950.000</u> =====

ISTITUTO SPERIMENTALE PER LA FLORICOLTURA - SANREMO

Progetti dimostrativi Reg. Liguria

Cap. 1 02 014	Stipendi personale impiegatizio	-	L.	12.000.000
Cap. 1 02 024	Stipendi personale operaio	-	L.	1.949.783
Cap. 1 02 054	Indennità missioni nazionali	-	L.	6.500.000
Cap. 1 02 084	Oneri previdenziali e assistenziali	-	L.	7.457.926
Cap. 1 04 034	Spese per il riscaldamento	-	L.	3.384.218
Cap. 1 04 094	Spese fondo economato,canceller.	-	L.	3.764.900
Cap. 1 04 104	Spese materiale consumo tecnico	-	L.	12.442.490
Cap. 1 04 134	Spese manutenzione impianti	-	L.	5.919.660
Cap. 1 04 164	Spese Indennità a terzi	-	L.	69.740.000
Cap. 1 04 224	Spese di rappresentanza	-	L.	26.190
Cap. 2 12 014	Acquisto mobili	-	L.	502.000
Cap. 2 12 044	Acquisto macchine agricole	-	L.	40.000
Cap. 2 15 014	Indennità anzianità pers. operaio	-	L.	1.200.000
	Totale	-	L.	124.927.167

=====

Luy

STORNI ORDINARI**USCITE**

Cap. 1 01 010	Compensi al Presidente	+	L.	8.761.059
Cap. 1 02 040	Compenso lavoro strard.	+	L.	700.000
Cap. 1 04 010	Fitti passivi e oneri	-	L.	600.000
Cap. 1 04 090	Spese consumo economato	+	L.	600.000
Cap. 1 04 130	Spese manutenzione impianti	+	L.	1.800.000
Cap. 1 04 180	Corrispettivi prestazioni profess.	-	L.	3.500.000
Cap. 1 08 010	Imposte e tasse	+	L.	25.000.000
Cap. 1 10 020	Fondo di riserva	-	L.	33.761.059
Cap. 2 12 030	Acquisto attrezza. Scientifiche	+	L.	20.000.000
Cap. 2 12 040	Acquisto macchine aziendali	-	L.	19.000.000
	Totale			

=====

STORNI STRAORDINARI

Cap. 1 02 062	Indennità missioni internazionali	L.	3.000.000
Cap. 1 04 102	Spese materiale consumo tecnico	- L.	3.000.000
	Totale		

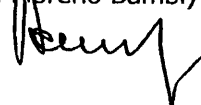
=====

ISTITUTO SPERIMENTALE PER LA FLORICOLTURA - SANREMO

Cap. 1 02 013	Stipendi personale impiegatizio	+	L.	1.000.000
Cap. 1 02 083	Oneri previdenziali e assistenziali	-	L.	1.000.000
Cap. 1 04 123	Spese manutenzione attrezzature	-	L.	3.152.000
Cap. 1 04 133	Spese manutenzione impianti	+	L.	3.152.000
	Totale			=====
Cap. 1 02 016	Stipendi personale impiegatizio	+	L.	8.180.000
Cap. 1 02 026	Stipendi personale operaio	-	L.	8.180.000
	Totale			=====
Cap. 1 02 057	Indennità missioni nazionali	+	L.	6.870.000
Cap. 1 02 067	Indennità missioni internazionali	-	L.	6.870.000
Cap. 1 04 087	Stampa annali	+	L.	3.000.000
Cap. 1 04 107	Spese materiale consumo tecnico	-	L.	3.000.000
	Totale			=====
Cap. 1 02 018	Stipendi personale impiegatizio	+	L.	2.300.000
Cap. 1 02 028	Stipendi personale operaio	-	L.	2.300.000
	Totale			=====
Cap. 1 04 139	Spese manutenzione impianti	+	L.	4.000.000
Cap. 1 04 169	Spese indennizzi a terzi	-	L.	4.000.000
Cap. 2 12 019	Acquisto mobili	-	L.	21.022.000
Cap. 2 12 039	Acquisto attrezzature scient.	+	L.	3.022.000
Cap. 2 12 049	Acquisto macchine agricole	+	L.	18.000.000
	Totale			=====

Le suddette variazioni si intendono operate sia per la competenza che per la cassa.

Il Commissario
(On. Moreno Bambi)



Sanremo, li 10.07.2001

N. 184 PARERE SU VARIAZIONI E STORNI DI COMPETENZA E DI CASSA

In Roma, il giorno 20 luglio 2001 i sottoscritti Revisori dei Conti Dr. Mario de Angelis, Presidente, il Dott. Mario Pulimanti e la Dott.ssa Angela Amaturò, componenti hanno preso in esame la relazione del Commissario n. 26 del 10/07/2001 di variazioni e storni al bilancio di previsione 2001 dell'Istituto Sperimentale per la Floricoltura al fine di esprimere nel merito il proprio avviso.

Con il provvedimento all'esame vengono proposte per l'anno corrente le seguenti variazioni per l'ammontare complessivo di £ 147.920.000:

- £ 4.950.000 in relazione alla convenzione stipulata con la regione Liguria nell'ambito del progetto di certificazione varietali;
- £ 59.400.000, a fronte di una spesa ammessa di £ 60.000.000, relative alla concessione di un contributo ministeriale per l'esecuzione del progetto "Risorse genetiche di organismi utili";
- £ 42.570.000, a fronte di una spesa ammessa di £ 43.000.000, relative alla concessione di un contributo ministeriale per l'esecuzione del progetto "Biotecnologie vegetali - area di ricerca n. 8";
- £ 41.000.000 relative alla concessione di un finanziamento da parte del C.N.R. per la realizzazione di tre progetti di ricerca.

Viene proposta anche una variazione in diminuzione di £ 124.927.167 in relazione alla mancata completa esecuzione di n. 5 progetti finanziati dalla regione Liguria per complessive £ 232.306.000 e rendicontati per sole £ 107.378.833.

Per quanto attiene all'utilizzazione delle predette maggiori entrate, si ritiene di poter condividere, in larga massima, le proposte avanzate dal Commissario dell'Istituto, trattandosi, d'altra parte, di entrate strettamente connesse alla realizzazione di predefiniti programmi d'intervento.

Viene proposto il prelevamento dal Fondo di riserva della somma complessiva di £ 1.030.000 per la realizzazione dei suindicati progetti finanziati nella misura del 99%.

Vengono proposti, inoltre, storni di fondi per adeguare gli stanziamenti di alcuni capitoli di bilancio all'andamento delle relative spese. Al riguardo si ritiene di poter condividere le proposte avanzate dal Commissario dell'Istituto.

Al fine di un più ampio ragguglio si fa rinvio al quadro analitico delle varie voci di bilancio, coinvolte nel provvedimento con le conseguenti relative risultanze, in termini di competenza e di cassa, presentato in allegato alla richiamata proposta commissariale.

In relazione a quanto sopra esposto, il collegio dichiara il proprio avviso favorevole all'approvazione delle variazioni e storni proposti dall'Istituto.

Il Presidente: Dott. Mario de Angelis

de Angelis

Il Componente: Dott. Mario Pulimanti

Mario Pulimanti

Il Componente: D.ssa Angela Amatore

Angela Amatore

ISTITUTO SPERIMENTALE PER LA FLORICOLTURA

S A N R E M O

Ente di diritto pubblico vigilato dal Ministero delle Politiche Agricole - D.P.R. 23-11-67 n. 1318
Codice Fiscale N. 81005090089

RELAZIONE DEL COMMISSARIO n° 27 DEL 02 AGOSTO 2001

Variazioni di competenza e di cassa del Bilancio Preventivo 2001
(IV° provvedimento di variazioni all'esercizio finanziario 2001)

Il Commissario dell'Istituto Sperimentale per la Floricoltura,

VISTO il III° comma dell'art. 39 D.P.R. 07.07.75 n. 1038;

VISTA la circolare M.A.F. n° 2 del 25.01.77;

VISTO il D.M. 523 del 04.04.1998 con cui viene commissariata la gestione ordinaria e straordinaria dell'Istituto;

VISTI i progetti dimostrativi presentati e approvati dalla regione Liguria nell'ambito del DGR n. 248/2001 sottomisura 3.3 "progetti dimostrativi" per un importo complessivo di L. 335.237.764;

CONSIDERATA l'urgenza di dover procedere alla stipula dei contratti per il personale e le convenzioni con le aziende in quanto il rendiconto delle spese deve essere effettuato entro fine gennaio – febbraio;

VISTA la necessità di operare degli storni sui capitoli del bilancio ordinario e straordinario dell'Istituto;

PROPONE

di apportare le seguenti variazioni al Bilancio di Previsione dell'esercizio finanziario 2001:

VARIAZIONI STRAORDINARIE

ENTRATE

Cap 2 04 01D	Contributo Regione Liguria	L.	335.237.764

	Totale	L.	335.237.764
			=====



ISTITUTO SPERIMENTALE PER LA FLORICOLTURA - SANREMO

Foglio N. 2


USCITE**Progetti dimostrativi Reg. Liguria**

Cap. 1 02 01D	Stipendi personale impiegatizio	L.	48.000.000
Cap. 1 02 02D	Stipendi personale operaio	L.	29.900.000
Cap. 1 02 05D	Indennità missioni nazionali	L.	6.500.000
Cap. 1 02 08D	Oneri previdenziali e assistenziali	L.	31.500.000
Cap. 1 04 02D	Spese acqua, gas, luce	L.	13.250.000
Cap. 1 04 03D	Spese per il riscaldamento	L.	2.000.000
Cap. 1 04 06D	Spese postali e telefoniche	L.	13.000.000
Cap. 1 04 08D	Stampa annali	L.	7.500.000
Cap. 1 04 09D	Spese fondo economato, canceller.	L.	8.000.000
Cap. 1 04 10D	Spese materiale consumo tecnico	L.	21.700.000
Cap. 1 04 12D	Manutenzione mobili e attr.	L.	2.800.000
Cap. 1 04 13D	Spese manutenzione impianti	L.	20.406.750
Cap. 1 04 16D	Spese Indennità a terzi	L.	64.431.014
Cap. 1 04 17D	Attività divulgativa	L.	5.400.000
Cap. 1 04 18D	Attività professionale	L.	56.500.000
Cap. 2 12 04D	Acquisto macchine agricole	L.	1.750.000
Cap. 2 15 01D	Indennità anzianità pers. operaio	L.	2.600.000

	Totale	L.	287.237.764
			=====

Le suddette variazioni si intendono operate sia per la competenza che per la cassa.

Il Commissario
(On. Moreno Bambi)



Sanremo, li 02.08.2001

N. 185 PARERE SU VARIAZIONI DI COMPETENZA E DI CASSA

In Roma, il giorno 6 agosto 2001 i sottoscritti Revisori dei Conti Dr. Mario de Angelis, Presidente, il Dr. Mario Pulimanti e la Dr.ssa Angela Amaturò, componenti, hanno preso in esame la relazione del Commissario n. 27 del 2 agosto 2001 di variazioni al bilancio di previsione 2001 dell'Istituto Sperimentale per la Floricoltura al fine di esprimere nel merito il proprio avviso.

Con il provvedimento all'esame viene proposta per l'anno corrente la seguente variazione:


- £. 335.237.764 relative alla concessione di un finanziamento da parte della Regione Liguria per la realizzazione di sei progetti di ricerca.

Per quanto attiene all'utilizzazione delle predette maggiori entrate, si ritiene di poter condividere, in larga massima, le proposte avanzate dal Commissario dell'Istituto, trattandosi, d'altra parte, di entrate strettamente connesse alla realizzazione di predefiniti programmi di intervento.

Al fine di un più ampio ragguaglio si fa rinvio al quadro analitico delle varie voci di bilancio, coinvolte nel provvedimento con le conseguenti relative risultanze, in termini di competenza e di cassa, presentato in allegato alla richiamata proposta commissariale.

In relazione a quanto sopra esposto, il collegio dichiara il proprio avviso favorevole all'approvazione delle variazioni proposti dall'Istituto.


Il Presidente Dr. Mario de Angelis



Il Componente Dr. Mario Pulimanti



Il Componente Dr.ssa Angela Amaturò



**ISTITUTO SPERIMENTALE PER LA FLORICOLTURA
S A N R E M O**

Ente di diritto pubblico vigilato dal Ministero delle Politiche Agricole - D.P.R. 23-11-67 n. 1318
Codice Fiscale N. 81005090089

**RELAZIONE DEL COMMISSARIO n° 28
DEL 17 OTTOBRE 2001**

Variazioni di competenza e di cassa del Bilancio Preventivo 2001
(V° provvedimento di variazioni all'esercizio finanziario 2001)

Il Commissario dell'Istituto Sperimentale per la Floricoltura,

VISTO il III° comma dell'art. 39 D.P.R. 07.07.75 n. 1038;

VISTA la circolare M.A.F. n° 2 del 25.01.77;

VISTO il D.M. 523 del 04.04.1998 con cui viene commissariata la gestione ordinaria e straordinaria dell'Istituto;

VISTI i progetti presentati e approvati dalla Regione Liguria nell'ambito del programma "Supporto floricolo" per un importo complessivo di L. 299.800.000 per un biennio;

VISTA la nota ministeriale n 10681/42016 del 10.08.01 con cui si autorizza ad usufruire dello stanziamento della borsa di studio per le biotecnologie come attivazione di contratti a termine;

VISTA la necessità di riequilibrare i finanziamenti necessari nei contributi agricoli e nelle paghe operai, a seguito dei finanziamenti effettivamente occorsi a seguito dei vari progetti straordinari;

VISTA la necessità di operare storni sui capitoli del bilancio ordinario e straordinario dell'Istituto;

PROPONE

di apportare le seguenti variazioni al Bilancio di Previsione dell'esercizio finanziario 2001:

VARIAZIONI STRAORDINARIE**ENTRATE**

Cap 2 04 01S	Contributo Regione Liguria	L.	299.800.000
	Totale	L.	299.800.000
			=====

ISTITUTO SPERIMENTALE PER LA FLORICOLTURA - SANREMO

USCITE**Progetti Supporto floricolo Reg. Liguria**

Cap. 1 02 01S	Stipendi personale impiegatizio	L.	97.500.000
Cap. 1 02 02S	Stipendi personale operaio	L.	16.000.000
Cap. 1 02 05S	Indennità missioni nazionali	L.	11.500.000
Cap. 1 02 08S	Oneri previdenziali e assistenziali	L.	53.500.000
Cap. 1 04 02S	Spese acqua, gas, luce	L.	7.500.000
Cap. 1 04 06S	Spese postali e telefoniche	L.	7.500.000
Cap. 1 04 08S	Stampa annali	L.	4.500.000
Cap. 1 04 09S	Spese fondo economato, canceller.	L.	8.000.000
Cap. 1 04 10S	Spese materiale consumo tecnico	L.	38.000.000
Cap. 1 04 12S	Manutenzione mobili e attr.	L.	11.000.000
Cap. 1 04 13S	Spese manutenzione impianti	L.	23.000.000
Cap. 1 04 16S	Spese Indennità a terzi	L.	20.800.000
Cap. 2 15 01S	Indennità anzianità pers. operaio	L.	1.000.000
	Totale	L.	299.800.000

=====

STORNI ORDINARI**USCITE**

Cap. 1 01 010	Compensi al Presidente	+ L.	741.941
Cap. 1 02 020	Salari Operai agricoli	- L.	87.500.000
Cap. 1 02 040	Compenso lavoro straordinario	+ L.	500.000
Cap. 1 02 050	Missioni nazionali	- L.	1.000.000
Cap. 1 02 080	Oneri prev.li e ass.li	+ L.	30.000.000
Cap. 1 04 010	Fitti passivi e oneri locativi	+ L.	600.000
Cap. 1 04 020	Spese gas, acqua luce	+ L.	6.000.000
Cap. 1 04 050	Premi assicurazione rischi	- L.	200.000
Cap. 1 04 060	Spese postali e telefoniche	- L.	1.000.000
Cap. 1 04 070	Acquisto pubbl. uso ufficio	- L.	5.500.000
Cap. 1 04 080	Spese annali, estratti	+ L.	1.000.000
Cap. 1 04 090	Spese consumo economato	+ L.	200.000
Cap. 1 04 100	Spese materiali uso tecnico	+ L.	1.100.000
Cap. 1 04 110	Spese esercizio auto	- L.	500.000
Cap. 1 04 120	Manuten. Mobili e attrez.	- L.	6.000.000
Cap. 1 04 130	Spese manutenzione impianti	+ L.	4.000.000

ISTITUTO SPERIMENTALE PER LA FLORICOLTURA - SANREMO

Cap. 1 04 180	Corrispettivi prestazioni profess.	-	L.	1.000.000
Cap. 1 04 200	Accertamenti sanitari	-	L.	1.500.000
Cap. 1 04 230	Spese sistemazione terreni	-	L.	800.000
Cap. 1 08 010	Imposte e tasse	-	L.	400.000
Cap. 1 10 050	Spese non classificabili	-	L.	200.000
Cap. 2 12 010	Acquisto mobili	+	L.	22.600.000
Cap. 2 12 020	Acquisto libri e riv.	+	L.	1.300.000
Cap. 2 12 040	Acquisto macchine aziendali	+	L.	18.558.059
Cap. 2 15 010	Indennità T.F.R.	+	L.	19.000.000
	Totale			=====

STORNI STRAORDINARI

Cap. 1 02 01A	Stipendi personale impiegatizio	-	L.	11.000.000
Cap. 1 02 02A	Salari operai agricoli	+	L.	6.000.000
Cap. 1 02 08A	Oneri prev.li e ass.li carico Ente	+	L.	5.000.000

Totale =====

Cap. 1 02 01B	Stipendi personale impiegatizio	+	L.	12.000.000
Cap. 1 02 08B	Oneri prev.li e ass.li carico Ente	+	L.	6.000.000
Cap. 1 05 01B	Borse di studio	-	L.	18.000.000

Totale =====

Cap. 1 02 012	Stipendi personale impiegatizio	+	L.	17.864.004
Cap. 1 02 022	Salari operai agricoli	-	L.	6.030.916
Cap. 1 02 062	Missioni estere	-	L.	7.088
Cap. 1 04 022	Spese acqua, energia el.	-	L.	826.000
Cap. 1 04 102	Spese materiale consumo tecnico	-	L.	11.000.000

Totale =====

Cap. 1 02 013	Stipendi personale impiegatizio	+	L.	8.000.000
Cap. 1 02 023	Salari operai agricoli	+	L.	5.000.000
Cap. 1 02 083	Oneri previdenziali e assistenziali	-	L.	13.000.000
Cap. 1 04 103	Spese materiale uso tecnico	+	L.	500.000
Cap. 1 04 123	Spese manutenzione mobili e att.	-	L.	500.000

Totale =====

Foglio N. 4

ISTITUTO SPERIMENTALE PER LA FLORICOLTURA - SANREMO

Cap. 1 02 016	Stipendi personale impiegatizio	+	L.	1.500.000
Cap. 1 02 056	Indennità missioni nazionali	-	L.	1.500.000

Totale				=====
--------	--	--	--	-------

Cap. 1 02 027	Salari operai agricoli	+	L.	3.500.000
Cap. 1 02 057	Indennità missioni nazionali	-	L.	700.000
Cap. 1 02 087	Oneri ass.li e prev.li carico Ente	-	L.	3.500.000
Cap. 1 04 087	Spese annali, estratti	-	L.	229.940
Cap. 1 04 097	Spese materiale economato	+	L.	1.229.940
Cap. 1 04 117	Spese esercizio auto	+	L.	500.000
Cap. 1 04 127	Manutenzione mobili e macc.	-	L.	2.000.000
Cap. 1 04 137	Manutenzione locali e impianti	+	L.	1.000.000

Totale				=====
--------	--	--	--	-------

Cap. 1 02 019	Stipendi personale impiegatizio	+	L.	7.000.000
Cap. 1 02 029	Salari operai agricoli	+	L.	3.000.000
Cap. 1 02 089	Oeneri prev.li e ass.li carico Ente	-	L.	12.500.000
Cap. 1 04 129	Manutenz. mobili e macchine	-	L.	1.000.000
Cap. 1 04 139	Manutenz. locali e impianti	+	L.	2.500.000
Cap. 2 15 019	Indennità T.F.R.	+	L.	1.000.000

Totale				=====
--------	--	--	--	-------

Le suddette variazioni si intendono operate sia per la competenza che per la cassa.

Sanremo, li 17.10.2001

Il Commissario
(On. Moreno Bambi)

N. 186 PARERE SU VARIAZIONI DI COMPETENZA E DI CASSA

In Roma, il giorno 24 ottobre 2001 i sottoscritti Revisori dei Conti Dr. Mario de Angelis, Presidente, il Dr. Mario Pulimanti e la Dr.ssa Angela Amatore, componenti, hanno preso in esame la relazione del Commissario n. 28 del 17 ottobre 2001 di variazioni al bilancio di previsione 2001 dell'Istituto Sperimentale per la Floricoltura al fine di esprimere nel merito il proprio avviso.

Con il provvedimento all'esame viene proposta per l'anno corrente la seguente variazione:

- £ 299.800.000 relative alla concessione di un finanziamento da parte della Regione Liguria per la realizzazione di alcuni progetti di ricerca nell'ambito del programma "Supporto Floricolo".


Per quanto attiene all'utilizzazione delle predette maggiori entrate, si ritiene di poter condividere, in larga massima, le proposte avanzate dal Commissario dell'Istituto, trattandosi, d'altra parte, di entrate strettamente connesse alla realizzazione di predefiniti programmi di intervento.

Vengono proposti, inoltre, degli storni di fondi per adeguare gli stanziamenti di alcuni capitoli di bilancio all'andamento delle relative spese. Al riguardo si ritiene di poter condividere le proposte avanzate dal Commissario dell'Istituto.

Al fine di un più ampio ragguaglio si fa rinvio al quadro analitico delle varie voci di bilancio, coinvolte nel provvedimento con le conseguenti relative risultanze, in termini di competenza e di cassa, presentato in allegato alla richiamata proposta commissariale.

In relazione a quanto sopra esposto, il collegio dichiara il proprio avviso favorevole all'approvazione delle variazioni e storni proposti dall'Istituto.

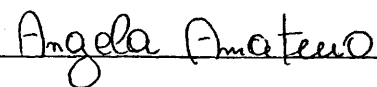
Il Presidente Dr. Mario de Angelis



Il Componente Dr. Mario Pulimanti



Il Componente Dr.ssa Angela Amatore



ISTITUTO SPERIMENTALE PER LA FLORICOLTURA S A N R E M O

Ente di diritto pubblico vigilato dal Ministero delle Politiche Agricole - D.P.R. 23-11-67 n. 1318
Codice Fiscale N. 81005090089

RELAZIONE DEL COMMISSARIO n° 29 DEL 07 NOVEMBRE 2001

Variazioni di competenza e di cassa del Bilancio Preventivo 2001
(VI° provvedimento di variazioni all'esercizio finanziario 2001)

Il Commissario dell'Istituto Sperimentale per la Floricoltura,

VISTO il III° comma dell'art. 39 D.P.R. 07.07.75 n. 1038;

VISTA la circolare M.A.F. n° 2 del 25.01.77;

VISTO il D.M. 523 del 04.04.1998 con cui viene commissariata la gestione ordinaria e straordinaria dell'Istituto;

VISTO che il saldo del contributo ordinario, fissato dal MIPAF in L. 333.026.620= (nota n°42792 del 31.10.01) che porta il finanziamento complessivo a L. 1.891.152.620=, con una riduzione di finanziamento dell'anno 2000 (L. 1.919.700.000=), su cui fu impostato il bilancio preventivo 2001, di L. 28.547.380=;

VISTO il D.M. 342/7304/2001 del 27.10.01 con cui viene concesso il contributo di L. 2.022.432.300= sulla cifra necessaria di L. 2.042.860.200 per la realizzazione del progetto relativo alla sistemazione dell'azienda di Sanremo;

CONSIDERATO che in Entrata era stato già impegnato L. 1.000.000.000= e che in Uscita vi è una disponibilità di L. 1.018.836.000= sul capitolo 2 11 050, occorre inserire in Entrata L. 1.022.432.300= e in Uscita L. 1.024.024.900=;

CONSIDERATO che le ritenute previdenziali in entrata ammontano per la Sede già a oltre 52.000.000=, ed è quindi prevedibile una maggiore entrata nella partita di giro, (di conseguenza anche nelle uscite) di L. 10.000.000=;

VISTA la necessità di operare storni sui capitoli del bilancio ordinario e straordinario dell'Istituto;

PROPONE

di apportare le seguenti variazioni al Bilancio di Previsione dell'esercizio finanziario 2001:

ISTITUTO SPERIMENTALE PER LA FLORICOLTURA - SANREMO

Foglio N. 2

VARIAZIONI ORDINARIE**ENTRATE**

Cap 2 03 010	Contributo Ordinario MiPAF	L.	-28.547.380
Cap 5 15 010	Finanziam. MiPAF C/capitale	L.	1.022.432.300
Cap 7 22 020	Ritenute prev.li e ass.li	L.	10.000.000
	Totale	L.	1.003.884.920
			=====

USCITE

Cap. 1 04 130	Manutenzione e riparaz. impianti	L.	-18.834.928
Cap. 1 10 020	Fondo di riserva	L.	-11.305.052
Cap. 2 11 050	Ricostruz. e ripristino immobili	L.	1.024.024.900
Cap. 4 21 020	Ritenute prev.li e ass.li	L.	10.000.000
	Totale	L.	1.003.884.920
			=====

STORNI ORDINARI**USCITE**

Cap. 1 01 050	Indennità missioni organi istituz.	+	L.	3.000.000
Cap. 1 02 040	Compenso lavoro straordinario	+	L.	500.000
Cap. 1 02 050	Missioni nazionali	-	L.	6.500.000
Cap. 1 04 010	Fitti passivi e oneri locativi	+	L.	5.600.000
Cap. 1 04 020	Spese gas, acqua luce	+	L.	15.000.000
Cap. 1 04 030	Spese per riscaldamento	-	L.	10.000.000
Cap. 1 04 040	Canoni vari	+	L.	200.000
Cap. 1 04 050	Premi assicurazione rischi	+	L.	1599.500
Cap. 1 04 060	Spese postali e telefoniche	+	L.	7.000.000
Cap. 1 04 080	Spese annali, estratti	-	L.	2.000.000
Cap. 1 04 090	Spese consumo economato	+	L.	250.000
Cap. 1 04 100	Spese materiali uso tecnico	-	L.	17.463.000
Cap. 1 04 120	Manuten. Mobili e attrez.	-	L.	700.000
Cap. 1 04 130	Spese manutenzione impianti	+	L.	1.473.000

Foglio N. 3

ISTITUTO SPERIMENTALE PER LA FLORICOLTURA - SANREMO


Cap. 1 04 180	Corrispettivi prestazioni profess.	- L.	8.000.000
Cap. 1 08 010	Imposte e tasse	- L.	250.000
Cap. 2 12 010	Acquisto mobili	- L.	1.000.000
Cap. 2 12 030	Acquisto attrezz. scientifiche	- L.	21.989.500
Cap. 2 12 040	Acquisto macchine aziendali	- L.	10.300.000
Cap. 2 15 010	Indennità T.F.R.	- L.	800.000
			<u>0</u>
	Totale		=====

STORNI STRAORDINARI

Cap. 1 04 026	Spese acqua, gas, energia elett.	- L.	1.000.000
Cap. 1 04 106	Spese acquisto mat. tecnico	- L.	1.000.000
	Totale		<u>0</u>
			=====

Le suddette variazioni si intendono operate sia per la competenza che per la cassa.

Il Commissario
(On. Moreno Bambi)



Sanremo, li 07.11.2001

N. 187 PARERE SU VARIAZIONI DI COMPETENZA E DI CASSA

In Roma, il giorno 15 novembre 2001 i sottoscritti Revisori dei conti Dr. Mario de Angelis, Presidente, il Dr. Mario Pulimanti e la Dr.ssa Angela Amato, componenti, hanno preso in esame la relazione del Commissario n. 29 del 7 novembre 2001 di variazioni al bilancio di previsione 2001 dell'Istituto Sperimentale per la Floricoltura al fine di esprimere nel merito il proprio avviso.

Con il provvedimento all'esame viene proposta per l'anno corrente la seguente variazione:

- £ 1.022.432.300 relative alla concessione di un contributo ministeriale per la realizzazione del progetto di sistemazione dell'azienda di Sanremo. Al riguardo si precisa che il contributo totale concesso ammonta a £ 2.022.432.300 su un costo complessivo di £ 2.042.860.200. La differenza tra i due importi (£ 20.427.900) viene coperta con le disponibilità finanziarie dell'Istituto.

Considerato che sul capitolo di entrata "Finanziamento Mi.PAF c/capitale" era già stanziato l'importo di £ 1.000.000.000, occorre procedere quindi alla contabilizzazione in bilancio dell'ulteriore citata somma di £ 1.022.432.300. Dal lato delle uscite occorre, invece, iscrivere l'importo di £ 1.024.024.900, tenuto conto che era già iscritto in bilancio lo stanziamento di £ 1.018.836.000.

La differenza tra gli importi da iscrivere in entrata (£ 1.022.432.300) ed in uscita (£ 71.024.024.900) pari a £ 1.592.600 viene coperta con prelevamento dal Fondo di riserva.

Tra le variazioni ordinarie figura, altresì, una variazione in diminuzione di £ 28.547.380, pari alla differenza tra l'importo iscritto in bilancio (£ 1.919.700.000) e l'ammontare definitivo del finanziamento fissato dal Ministero PAF in £ 1.891.152.600.

Tale minore finanziamento comporta una riduzione di £ 18.834.928 sul capitolo delle uscite "Manutenzione e riparazione impianti" ed il prelevamento dal Fondo di riserva di £ 9.712.452.

Per quanto attiene all'utilizzazione delle predette maggiori entrate, si ritiene di poter condividere, in larga massima, le proposte avanzate dal Commissario dell'Istituto, trattandosi, d'altra parte, di entrate strettamente connesse alla realizzazione di predefiniti programmi di intervento.

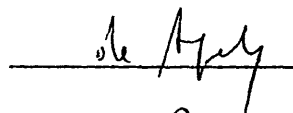
Vengono proposti, inoltre, degli storni di fondi per adeguare gli stanziamenti di alcuni capitoli di bilancio all'andamento delle relative spese. Al riguardo si ritiene di poter condividere le proposte avanzate dal Commissario dell'Istituto.

Al fine di un più ampio ragguaglio si fa rinvio al quadro analitico delle varie voci di bilancio, coinvolte nel provvedimento con le conseguenti relative risultanze, in termini di competenza e di cassa, presentato in allegato alla richiamata proposta commissariale.

In relazione a quanto sopra esposto, il collegio dichiara il proprio avviso favorevole all'approvazione delle variazioni e storni proposti dall'Istituto.

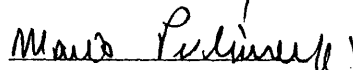
Il Presidente

Dr. Mario de Angelis




Il Componente

Dr. Mario Pulimanti



Il Componente

Dr.ssa Angela Amaturò



ISTITUTO SPERIMENTALE PER LA FLORICOLTURA

BILANCIO D'ESERCIZIO 2002

ISTITUTO SPERIMENTALE PER LA FLORICOLTURA S A N R E M O

Ente di diritto pubblico vigilato dal Ministero delle Politiche Agricole - D.P.R. 23-11-67 n. 1318
Codice Fiscale N. 81005090089

DELIBERA COMMISSARIALE N° 156 DEL 10 MARZO 2003

OGGETTO: Approvazione Bilancio Consuntivo anno 2002

L'anno 2003, il giorno 10 del mese di Marzo, nella Sede dell'Istituto Sperimentale per la Floricoltura di Sanremo, C.so Inglesi 508, il Commissario dell'Istituto, BAMBI Moreno,

VISTO il D.M. 523 del 04.04.1998 con cui viene commissariata la gestione ordinaria e straordinaria dell'Istituto;

VISTA la relazione Commissariale n. 43 del 30.01.2003, relativa alla proposta di approvazione del Bilancio consuntivo 2002;

VISTA la relazione del Collegio dei Revisori dei Conti n. 202 del 07.03.2003 con la quale viene approvato il bilancio proposto;

DELIBERA

di approvare il Bilancio Consuntivo per il 2002, in attuazione del D.P.R. 1318 del 27.11.1967, nonché ai sensi del D.P.R. 696 del 18.12.1979, riportato sinteticamente nel seguente riepilogo:

ENTRATE

- Avanzo di cassa iniziale	Euro 1.147.261,59	
- Entrate derivanti da trasferimenti correnti	" 1.871.221,40	
- Altre entrate	" 7.867,65	
- Entrate per alienazione e riscossione crediti	" 96,00	
- Entrate derivanti da trasferimenti in c/cap.	" 25,555,26	
- Partite di giro	" 183.734,61	
	<hr/>	
Totale entrate accertate		Euro 3.235.736,51
- Residui anni precedenti riaccertati		" 1.017.925,73
		<hr/>
TOTALE ENTRATE		Euro 4.253.662,24

Foglio N. 2

ISTITUTO SPERIMENTALE PER LA FLORICOLTURA – SANREMO

USCITE

- Spese correnti	Euro 1.657.411,02	
- Spese in conto capitale	“ 128.382,08	
- Partite di giro	“ 183.734,59	

Totale uscite impegnate		Euro 1.969.527,69
- Residui anni precedenti riaccertati		“ 1.355.010,96

TOTALE USCITE		Euro 3.324.538,65
- Avanzo di amministrazione		“ 929.123,59

Totale a pareggio		Euro 4.253.662,24

La gestione di cassa si chiude nel 2002 con un avanzo di cassa di Euro 697.402,64, ed un avanzo di amministrazione di Euro 929.123,59.

In effetti il reale avanzo di amministrazione della gestione ordinaria 2002 è risultato di Euro 41.534,41, in quanto la differenza di Euro 887.589,18 attiene alla minore spesa degli stanziamenti dei progetti e programmi pluriennali e all'avanzo vincolato per legge.

Il Patrimonio ha subito incrementi dovuti all'acquisto di attrezzature tecnico-scientifiche destinate alla Sede ed alle Sezioni Operative Periferiche, pertanto il Patrimonio dell'Istituto alla fine dell'anno 2002 è così costituito:

ATTIVITA'

Disponibilità liquide	Euro 697.402,64
Residui attivi	“ 1.569.396,94
Depositi cauzionali	“ -----
Investimenti	“ 365.276,95
Immobili	“ 4.157.742,14
Immobilizzazioni tecniche	“ 1.081.298,98

Totale	Euro 7.871.117,65

ISTITUTO SPERIMENTALE PER LA FLORICOLTURA - SANREMO

Foglio N. 3

PASSIVITA'

Anticipazioni tesoriere	-----	
Residui passivi	Euro 1.337.675,99	
Fondo liquidazione inden.anzian.personale	" 365.276,95	
Poste rettificate dell'attivo	" 172.884,41	

Totale	" 1.875.837,35	
Consistenza netta	" 5.782.662,90	

	Euro 7.658.500,25	
Incremento netto patrimoniale relativo al 2002	" 212.617,40	


Totale a pareggio	Euro 7.871.117,65	

69

La presente Delibera, con gli allegati di rito, sarà inviata al Ministero vigilante per la necessaria approvazione.

Sanremo li, 10 Marzo 2003.

Il Commissario
(On. Moreno Bambi)



**RELAZIONE
DEL COMMISSARIO STRAORDINARIO**

RELAZIONE DEL COMMISSARIO N. 43
DEL 30 GENNAIO 2003
AL CONTO CONSUNTIVO DELL'ESERCIZIO FINANZIARIO 2002

Nell'illustrare il Rendiconto Finanziario dell'Istituto dell'esercizio 2002, con la presente relazione viene rilevato tutto l'andamento della gestione ed i risultati cui si è pervenuti, incominciando con il raffrontare le previsioni degli stanziamenti nelle poste dell'attivo e del passivo, con le modificazioni che sono state apportate dalle variazioni regolarmente deliberate dal Consiglio di Amministrazione ed approvate dal Ministero vigilante:

ENTRATE

Titoli	Previsione iniziale	Variazioni in + o in -	Previsione definitiva	Somme accertate	Somme riscosse	Somme rimaste da riscuotere	Differenza in + o in -
Entrate Correnti (Tit. I-II-III)	1.003.852,77	878.160,86	1.882.013,63	1.879.089,05	1.191.924,39	687.164,66	-2.924,58
Entrate in conto capitale (Tit. IV-V-VI)	0,00	25.555,26	25.555,26	25.651,26	12.873,63	12.777,63	96,00
Entrate per partite di giro (Tit. VII)	141.509,18	0,00	141.509,18	183.734,61	183.734,61	0,00	42.225,43
Totale entrate	1.145.361,95	903.716,12	2.049.078,07	2.088.474,92	1.388.532,63	699.942,29	39.396,85
Avanzo di amministr. 2001	619.982,73	203.523,00	823.505,73	0,00	0,00	0,00	0,00
TOTALE	1.765.344,68	1.107.239,12	2.872.583,80				

Dal prospetto delle Entrate si rileva che esse hanno avuto una previsione definitiva pari a € 2.872.583,80 con una variazione positiva di € 903.716,12 rispetto alle previsioni iniziali di 1.145.361,95 a cui va aggiunto un avanzo di amministrazione, comprensivo dei progetti speciali, di 823.505,73

Entrate correnti: hanno avuto una variazione positiva netta, rispetto alla previsione iniziale, di € 878.160,86 dovuta a Euro 624.474,64 per contributi ministeriali per progetti finalizzati, nonché per il funzionamento; € 214.321,34 per contributi della Regione Liguria; € 39.364,88 per contributi del CNR e di altri enti e proventi aziendali.

Entrate in C/Capitale: Si sono verificati finanziamenti ministeriali in conto capitale, per € 25.555,26 (acquisto attrezzature) e 96 € per permuta di usato.

Le partite di giro: hanno riportato variazioni rispetto alla previsione iniziale con un importo complessivo di € 141.509,18. L'accertamento è risultato superiore di 42.225,43 dovuto all'assottigliamento delle rispettive poste erariali e previdenziali in base ai correlativi incrementi registrati. Le Entrate accertate sono state 2.088.474,92 con una differenza rispetto alle previsioni definitive di 39.396,85. Detto incremento è dovuto alle maggiori entrate nelle partite di giro per € mentre si è verificata una diminuzione nei ricuperi e proventi aziendali per 2.924,58.

USCITE

Titoli	Previsione iniziale	Variazioni in + o in -	Previsione definitiva	Somme impegnate	Somme pagate	Somme rimaste da pagare	Differenza in + o in -
Spese Correnti (Tit. I)	1.407.427,47	1.058.828,26	2.466.256,73	1.657.411,02	1.394.716,26	262.694,76	-808.845,71
Spese in conto capitale (Tit. II)	216.408,01	9.009,88	225.417,89	128.382,08	77.457,98	50.924,10	-97.035,81
Estinzioni mutui e anticipaz. (Tit. III)	0,00	0,00	0,00	0,00	0,00	0,00	0,00
Partite di giro (Tit. IV)	141.509,18	0,00	141.509,18	183.734,59	145.017,90	38.716,69	42.225,41
Totale	1.765.344,66	1.067.838,14	2.833.183,80	1.969.527,69	1.617.192,14	352.335,55	-863.656,11
Sbilancio per minori variazioni avanzo vincolato			39.400,00				
			<u>2.872.583,80</u>				

Le spese complessivamente secondo le previsioni definitive sono risultate di € 2.833.183,80 con una variazione positiva di €. 1.067.838,14 rispetto alle previsioni iniziali, che erano di L. 1.765.344,66. E' da notare che la maggiore previsione definitiva è dovuta all'incremento dell'avanzo di amministrazione dell'Esercizio 2001 e ai contributi avuti in più per la ricerca. Le spese impegnate sono state di 1.969.527,69, con una differenza netta in meno rispetto alle previsioni definitive di 863.656,11 dovute in prevalenza alle somme non impegnate nei vari progetti speciali (808.845,71 €) e confuite nell'avanzo di amministrazione, come da disposizioni ministeriali e ai fondi ex vendita oliveto 56.767,22 (che confluiscono sempre nell'avanzo di amministrazione), oltre a minori acquisti nei vari capitoli per sopprimere alla formazione dell'avanzo

GESTIONE RESIDUI

La gestione residui, comprensiva di quelli accumulatisi negli anni precedenti con relative variazioni derivanti da piu' esatti accertamenti e dei residui relativi alla gestione finanziaria dell'esercizio 2001, presenta sinteticamente le seguenti risultanze.

RESIDUI ATTIVI		RESIDUI PASSIVI	
Residui anni precedenti	1.035.594,21	Residui anni precedenti	1.359.350,03
Minori accertamenti	-17.668,48	Minori accertamenti	-4.339,07
Residui attivi rettificati	<u>1.017.925,73</u>	Residui attivi rettificati	<u>1.355.010,96</u>
Riscossi nel 2002	-148.471,08	Pagati nel 2002	-369.670,52
Rimasti da riscuotere	<u>869.454,65</u>	Rimasti da pagare	<u>985.340,44</u>
Residui dell'esercizio 2002	699.942,29	Residui dell'esercizio 2002	352.335,55
TOTALE RESIDUI ATTIVI	<u>1.569.396,94</u>	TOTALE RESIDUI PASSIVI	<u>1.337.675,99</u>

Le voci piu' salienti dei residui attivi sono costituite da crediti verso lo Stato e verso altri Enti per residui di contributi relativi a progetti e programmi pluriennali o finanziamenti in C/Capitale.

I residui passivi sono costituiti dal pagamento di alcune parcelle e prestazioni professionali, ancora non perfezionate; dal pagamento dei contributi previdenziali, ancora non comunicati; e da impegni per acquisti di beni di consumo e servizi per i quali si attendono le relative fatture, nonché, quale quota più consistente degli stessi, dallo stanziamento della somma per i lavori di ristrutturazione della Azienda.

XIV LEGISLATURA — DISEGNI DI LEGGE E RELAZIONI — DOCUMENTI

Dimostrazione consistenza fondo cassa al 31/12/2002

Alla chiusura dell'esercizio finanziario 2002 e' stato determinato un avanzo di cassa di € 697.402,64 con una diminuzione rispetto a quello riportato al 31/12/2001* di 449.858,95, a seguito di prelievi dal fondo "vendita ex oliveto" per interventi strutturali.

Avanzo di cassa all'1/1/2002	1.147.261,59
riscossioni +	
in conto competenza	1.388.532,63
in conto residui	148.471,08
	<u>1.537.003,71</u>
pagamenti -	
in conto competenza	-1.617.192,14
in conto residui	-369.670,52
	<u>-1.986.862,66</u>
Avanzo di cassa al 31/12/2002	697.402,64

L'avanzo di cassa è pari all'importo comunicato dal Tesoriere Cassiere dell'Istituto: Cassa di Risparmio di Genova-Imperia in data 31/12/02 e al saldo riportato dalla Banca di Italia.

Dimostrazione della situazione finanziaria al 31/12/2002

Totale entrate accertate	2.088.474,92
Totale uscite impegnate	-1.969.527,69
Avanzo finanziario al 31/12/2002	<u>118.947,23</u>

Situazione Amministrativa

Nel prospetto della situazione amministrativa è posto in evidenza il risultato di amministrazione cui è pervenuta la gestione dell'istituto e che corrisponde ad un avanzo di amministrazione di 929.123,59 determinato dalla somma algebrica dei valori patrimoniali aventi carattere esclusivamente finanziario, vale a dire riscossioni e pagamenti effettuati e residui attivi e passivi alla fine dell'esercizio.

Dimostrazione dell'avanzo di amministrazione

Ala chiusura dell'esercizio finanziario 2002 l'avanzo di amministrazione è risultato essere di € 929.123,59 come appresso specificato:

Residui attivi +		697.402,64
anni precedenti		
Esercizio 2002	869.454,65	
	699.942,29	1.569.398,94
Residui passivi -		
anni precedenti	985.340,44	
Esercizio 2002	352.335,55	-1.337.675,99
	Avanzo di amministrazione al 31/12/2002	929.123,59

Infatti, nel corso dell'anno si sono verificate variazioni in meno nella gestione dei residui attivi e passivi che hanno modificato di conseguenza l'avanzo di amministrazione al 31/12/2002

Dimostrazione

Avanzo di amministrazione al 31.12.2001		823.505,78
minori accertamenti residui passivi +	4.339,08	
minori accertamenti residui attivi -	-17.868,48	
maggiori accertamenti residui attivi	0,00	
maggiori accertamenti residui passivi	0,00	-13.329,42
	Avanzo di amministrazione al 31/12/2001 rettificato	810.176,36
	Avanzo finanziario di competenza 2002	118.947,23
	Avanzo di amministrazione al 31/12/2002	929.123,59

Ma in effetti il reale avanzo d'amministrazione dell'esercizio 2002 ha registrato una consistenza alquanto inferiore alla suddetta cifra, in quanto, in esecuzione della circolare MAF n.60 del 13.10.90, in esso è stata fatta confluire anche la minore spesa degli stanziamenti dei progetti e dei programmi pluriennali, che vincolata per ogni singolo programma o progetto, verrà a ricostituire le relative singole poste nella competenza dell'esercizio 2003.

Strutturalmente l'avanzo di amministrazione conseguito nell'esercizio 2002, secondo la natura dei finanziamenti, sia ordinaria che straordinaria, e per i vari progetti o programmi pluriennali ancora vigenti per l'esercizio 2003, si compone di:

1) Regione Liguria Programma 5 b)	49	662,91
2) Certificazione nuove varietà vegetali	50	32.032,64
3) Progetto P.O.P.	51	1.122,93
4) Regione Liguria "Progetti dimostrativi"	52	24.987,47
5) Programma fronde Regione Toscana	54	6.827,12
6) Progetto finalizzato Floricoltura	55	239.658,27
7) Progetto C.N.R.	56	261,40
8) Progetto P.O.M.	57	1.702,29
9) Progetto Anemone	65	71.647,77
10) Progetto Biotecnologie	66	1.541,12
11) Progetto CNR 2002	67	3.303,12
12) Progetti dimostrativi 2002	68	118.288,85
13) Regione Liguria "Supporto Floricolo"	83	100.787,98
14) MURST-MIPAF "germoplasma ort."	399	30.325,90
15) CEE Progetto Contento Trade	3.601	11.439,25
		<u>644.589,02</u>
Assegni di ricerca	1 05 001	146.832,94
Vendita ex Oliveto	2 11 004	56.767,22
Avanzo vincolato MIPAF		39.400,00
Avanzo Ordinario effettivo		41.534,41
		<u>929.123,59</u>

Pertanto il suddetto avanzo di amministrazione, contabilmente risultante per la somma di € 929.123,55 decurtato dal totale delle suddette somme dei progetti pluriennali, dei fondi particolari viene a determinare il reale avanzo di amministrazione che è risultato in effetti di € 41.534,41.-

Rendiconto patrimoniale

In esso sono poste in evidenza le variazioni che la consistenza patrimoniale ha registrato nel corso dell'anno 2002 e quindi i valori finali di tutti gli elementi che compongono il patrimonio.
Il rendiconto patrimoniale si compone di due parti :

- 1) situazione patrimoniale
- 2) conto economico

Situazione patrimoniale

La gestione patrimoniale dell'esercizio 2002 ha portato ai seguenti risultati con una consistenza netta al 31/12/2002 di € 5.995.280,30

	Consistenza al 01/01/2002	Variazioni in più	in meno	Consistenza al 31/12/2002
Attività	7.594.604,76	727.909,82	-451.396,93	7.871.117,65
Passività	1.811.941,86	123.811,52	-59.916,03	1.875.837,35
Netto	5.782.662,90	851.721,34	-511.312,96	5.995.280,30

Il patrimonio netto ha registrato una variazione di Euro : 212.617,40 dovuta alle variazioni delle attività patrimoniali permanenti e finanziarie.

XIV LEGISLATURA — DISEGNI DI LEGGE E RELAZIONI — DOCUMENTI

L'avanzo economico di € 212.617,40	trova riscontro nelle seguenti risultanze :	
Entrate correnti accertate	1.879.089,05	Uscite correnti impegnate 1.657.411,02
Variazioni patrimoniali straordinarie	0	Ammortamenti e deperimenti 67.460,66
Sopravvenienze attive	0	Svalutazione e deprezzamenti 0,00
acquisizioni patrimoniali	182.268,20	eliminazione beni da ammortizzare 9.226,61
passaggio di categoria	0,00	Fondo indennita' di anzianita' 19.527,52
Polizza T.F.R. operai	19.527,52	Prelevamento polizza assicurativa TFR 0,00
Insussistenze passive	0,00	Variazioni patrimoniali straordinarie 0,00
minori residui passivi	4.339,07	Eccedenza degli impegni sugli accertamenti in C/Capitale 102.730,85
minori ammortamenti	1.418,70	Minori residui attivi 17.668,48
variazione neg. fondo T.F.R.	0,00	Errato doppio carico bene 0,00
Totale Generale	2.086.642,54	Totale Generale 1.874.025,14
Disavanzo economico		Avanzo economico 212.617,40
Totale a pareggio	2.086.642,54	Totale a pareggio 2.086.642,54

L'importo dell'Eccedenza degli impegni sugli accertamenti in C/C Capitale è stato di Euro 102.730,85 e 12 pari a 122.146,08 (34.050,00 + 88.096,08) a cui aggiungere Euro 6.236,00 cioè la quota per il pagamento del T.F.R. per gli O.T.D. e O.T.I.; essendosi verificati accertamenti in C/Capitale nel Titolo 5 di 25.555,26 e di 96 euro nella alienazione di un bene.

Nell'esercizio 2002 le immobilizzazioni tecniche e i terreni dell'Istituto hanno subito una variazione a seguito di acquisti di attrezzature e libri. Alla fine dell'anno, come si evince analiticamente dai relativi prospetti allegati al consuntivo, viene sinteticamente descritta la consistenza dei beni immobili e mobili dell'Istituto:

Categorie	Valore al 31.12.01	Carico effettivo	Scarico effettivo	Valore al 31.12.02
1	239.998,12	29.296,08	6.467,51	262.826,69
2	245.058,20	23.651,19	783,79	267.925,60
3	455.926,64	35.579,91	437,53	491.069,02
4	3.137.011,33	9.806,40	0,00	3.146.817,73
5	0,00	0,00	0,00	0,00
6	61.015,65	0,00	1.537,98	59.477,67
7	926.989,79	83.934,62	0,00	1.010.924,41
	5.065.999,73	182.268,20	9.228,81	5.239.041,12

Sono state inoltre regolarmente determinate, secondo quanto dettato dalla circolare n. 16 del 29 gennaio 1990 del Ministero dell'Agricoltura e Foreste, le quote di ammortamento dei beni mobili e immobili per un totale di 172.884,41, le quali hanno subito un incremento rispetto all'anno precedente di € 66.041,96.

Il Commissario
(Bambi Moreno)

**RELAZIONE
DEL COLLEGIO DEI REVISORI**

N. 202 - RELAZIONE SUL CONTO CONSUNTIVO ANNO 2002

In Roma, nel giorno 7 marzo 2003 i sottoscritti Revisori dei Conti Dott. Mario de Angelis, presidente, Dott. Mario Pulimanti e la Dr.ssa Angela Amataro, componenti, esprimono il proprio motivato parere in ordine all'approvazione del conto consuntivo della gestione finanziaria e patrimoniale 2002 dell'Istituto Sperimentale per la Floricoltura.

Si precisa al riguardo che sono stati visionati con il predetto elaborato anche gli estratti di vari documenti e prospetti che illustrano taluni aspetti di cui si riferisce in seguito.

In particolare il Collegio ha in via preliminare accertato la concordanza delle somme indicate sui vari documenti con i dati riassuntivi delle scritture contabili in uso da parte dell'Istituto, e ciò in termini di competenza e di cassa, nonché dei residui pregressi ed ha proceduto, inoltre, con il metodo del campionamento alla verifica di singole operazioni contabili effettuate nel decorso esercizio finanziario.

Si è presa visione, altresì, della relazione commissariale n. 43 del 30 gennaio 2003 al conto consuntivo all'esame che, riassumendo gli essenziali dati contabili, espone in maniera esauriente le risultanze della gestione dell'Istituto.

Ciò premesso, si da conferma di quanto risulta sul piano computistico delle seguenti cifre contabili, rinviando, per una più analitica illustrazione dei dati gestionali, alla predetta relazione commissariale.

ENTRATE

Previsione definitiva (comprensiva dell'avanzo di amministrazione 2001)	€ 2.872.583,80
Accertamenti	€ 2.088.474,00

USCITE

Previsione definitiva	€ 2.872.583,80
Impegni	€ 1.969.527,69

M

SITUAZIONE DEI RESIDUI AL 31.12.2002

Attivi all'1.01.2002		€ 1.035.594,21
Riaccertamenti	-	€ 17.668,48
		€ 1.017.925,73
Riscossi nel 2002	-	€ 148.471,08
		€ 869.454,65
Residui dell'esercizio 2002		€ 699.942,29
		€ 1.569.396,94
	Totale residui attivi	
Passivi all'1.01.2002		€ 1.359.350,03
Riaccertamenti	-	€ 4.339,07
		€ 1.355.010,96
pagati nel 2002	-	€ 369.670,52
		€ 985.340,44
rimasti da pagare		€ 985.340,44
residui dell'esercizio 2002	+	€ 352.335,55
		€ 1.337.675,99
	Totale residui attivi	

SITUAZIONE DI CASSA

avanzo all'1.01.2002		€ 1.147.261,59
- riscossioni in c/c	€ 1.388.532,63	
- riscossioni in c/r	€ 148.471,08	€ 1.537.003,71
- pagamenti in c/c	€ 1.617.192,14	
- pagamenti in c/r	€ 369.670,52	€ 1.986.862,66
avanzo di cassa al 31.12.2002		€ 697.402,64

Il citato avanzo di cassa, risultante dalle scritture contabili tenute dall'Istituto, corrisponde al dato riassuntivo evidenziato nell'estratto conto predisposto al 31.12.2002 dalla Cassa di Risparmio di Genova e Imperia.

La situazione a fine esercizio 2002 della contabilità speciale tenuta presso la Sezione di Tesoreria provinciale dello Stato di Imperia, presenta una giacenza di € 890.721,67, con una differenza rispetto a quella evidenziata nelle scritture contabili dell'Istituto di € 193.319,03 per effetto della contabilizzazione da parte della Banca d'Italia di un contributo ministeriale per un progetto finalizzato per € 154.282,29 e della mancata contabilizzazione da parte della stessa Banca d'Italia di n. 41 ordinativi di pagamento per l'importo complessivo di € 39.036,74.

Per quanto attiene alle somme da accantonare per T.F.R. si rammenta che, per una più proficua gestione delle somme da riservare a tale titolo, nell'esercizio 1997 si è provveduto a stipulare una apposita polizza assicurativa.

Tra le attività e passività della situazione patrimoniale alla data del 31.12.2002 è esposto l'uguale importo di € 365.276,95 che è pari al capitale maturato alla data del 24.11.2002 in caso di riscatto speciale comunicato dalle Assicurazioni Generali sulla base del rendimento riconosciuto nel corso dell'anno 2002 sulla citata polizza assicurativa.

AVANZO DI AMMINISTRAZIONE

La gestione di competenza dell'anno 2002 ha determinato a fine esercizio un avanzo finanziario di € 118.947,23.

Alla chiusura dell'esercizio l'avanzo di amministrazione ammonta in termini contabili a € 929.123,55 così determinato:

avanzo di cassa al 31.12.2002	697.402,64
+ residui attivi	1.569.396,94
- residui passivi	1.337.675,99
	<u>929.123,59</u>

L'avanzo ordinario effettivo risulta di € 41.535,41 in quanto, in relazione alle disposizioni impartite dal Mi. Pa. con la circolare n. 60 del 13.10.1990, l'Istituto ha provveduto a far confluire nell'avanzo di amministrazione tutte le somme non formalmente impegnate nel corso dell'anno 2002 (in conto competenza ed in conto residui) ammontanti a complessivi € 848.189,18 riferentesi ai contributi concessi per l'espletamento di progetti o programmi finalizzati a carattere pluriennale, nonché a borse di studio. Al riguardo si precisa che le variazioni alle dotazioni di competenza e di cassa, apportate in adempimento alla nota misura di contenimento della spesa pubblica (D.M. Economia e Finanze del 29.11.2002), hanno determinato uno sbilancio di competenza pari ad € 39.400,00 che è stato contabilizzato in sede consuntiva come avanzo di amministrazione vincolato.

Alla sopraindicata complessiva somma € 887.589,18 verrà reimputata ai corrispondenti capitoli di spesa nella competenza dell'esercizio 2003, mentre l'importo di € 39.400,00 resterà vincolato in attesa delle determinazioni del Ministero dell'Economia e delle Finanze.

SITUAZIONE PATRIMONIALE

La situazione patrimoniale che all'inizio dell'esercizio presentava una consistenza di € 5.782.662,90 per effetto della gestione dell'esercizio 2002 si è attestata al 31.12.2002 a € 5.995.280,30 registrando pertanto un incremento netto di € 212.617,40 che corrisponde all'avanzo riportato nel conto economico dell'esercizio.

La consistenza patrimoniale concorda con le cifre riportate negli estratti dei singoli registri inventariali; le variazioni patrimoniali verificatesi nel 2002 sono, qui di seguito, riportate sinteticamente:

Cat. I	- Mobili ed arredi	+	22.828,57
Cat. II	- Libri e pubblicazioni	+	22.867,40
Cat. III	- Materiale scientifico	+	35.142,38
Cat. IV	- Attrezzature tecniche e impianti	+	9.806,40
Cat. V	- Piante e semi		-----
Cat. VI	- Automezzi	-	1.537,98
Cat. VII	- Terreni	+	83.934,62

Si precisa che le esposte risultanze patrimoniali sono state determinate da incrementi complessivi di € 182.268,20 e discarichi per € 9.226,81.

Si attesta, inoltre, che risultano accertati in modo esatto gli ammortamenti secondo i criteri stabiliti dalla circolare del Ministero delle Politiche Agricole n. 16 del 29.01.1990 per un importo di € 172.884,41 riportato come contropartita al passivo patrimoniale.

In relazione a quanto sopra considerato e con riferimento alle ordinarie verifiche svolte nel corso del medesimo anno, si esprime il proprio assenso in ordine all'approvazione del rendiconto finanziario e patrimoniale afferente l'esercizio 2002.

Il presidente: Dott. Mario de Angelis

Mario de Angelis

Componente: Dott. Mario Pulimanti

Mario Pulimanti

Componente: Dott.ssa Angela Amatore

Angela Amatore

BILANCIO CONSUNTIVO

Data Elaborazione 10-02-2003
Pagina 1
Parte A

RENDICONTO FINANZIARIO ENTRATE - ESERCIZIO 2002

CODICE	DESCRIZIONE	G E S T I O N E				D I				C O M P E T E N Z A				
		INIZIALI. 4	P R E V I S I O N I		DEFINITIVE 7 (4+5-6)	S O M M E A C C E R T A T E		D I F F E R E N Z E R I S P E T T O A L L E P R E V I S I O N I						
			IN AUMENTO 5 (7-4)	IN DIMINUZIONE 6 (4-7)		RISCOSE 8	RIMASTE DA RISCOUTERE 9 (10-8)	TOTALI ACCERTATI 10 (8+9)	IN + 11 (10-7)	IN - 12 (7-10)				
	AVANZO DI AMMINISTRAZIONE	619.982,73	203.523,00	0,00	823.505,73									
2	TITOLO II - ENTRATE DERIVANTI DA TRASFERIMENTI CORRENTI													
2.03	CATEGORIA 3 - TRASFERIMENTI DA PARTE DELLO STATO													
2.03.001	VOCE ECONOMICA 1 - Contributo Ministero Agricoltura e Foreste per il funzionamento													
2.03.001.0000	VOCE ECONOMICA 1 - Contributo Ministero Agricoltura e Foreste per il funzionamento													
		991.442,31	70.276,11	3.718,42	1.058.000,00	1.058.000,00	0,00	1.058.000,00	0,00	1.058.000,00		0,00		
	Totale V.E. 1	991.442,31	70.276,11	3.718,42	1.058.000,00	1.058.000,00	0,00	1.058.000,00	0,00	1.058.000,00		0,00		
2.03.002	VOCE ECONOMICA 2 - Altri contributi del M.A.F.													
2.03.002.0000	VOCE ECONOMICA 2 - Altri contributi del M.A.F.	0,00	185.924,48	0,00	185.924,48	92.962,24	92.962,24	185.924,48	92.962,24	185.924,48		0,00		

Data Elaborazione 10-02-2003
 Pagina 1
 Parte B

RENDICONTO FINANZIARIO ENTRATE - ESERCIZIO 2002

CAPITOLO	GESTIONE DEI RESIDUI ATTIVI				GESTIONE DI CASSA				TOTALE DEI RESIDUI ATTIVI AL TERMINE DELL'ESERCIZIO 23 (9 + 15)		
	RESIDUI ALL'INIZIO DELL'ESERCIZIO	RISCOSSI	RIMASTI DA RISCOUTERE	TOTALI	VARIAZIONI		DIFFERENZE RISPETTO ALLE PREVISIONI				
					IN +	IN -	IN +	IN -			
CODICE	13	14	15 (16 - 14)	16 (14 + 15)	17 (16 - 13)	18 (13 - 16)	19	20	21 (20 - 19)	22 (19 - 20)	
2											
2.03											
2.03.001											
2.03.001.0000											
I.C.S.0	0.00	0.00	0.00	0.00	0.00	0.00	1.058.000.00	1.058.000.00	0.00	0.00	0.00
I.V.E.1	0.00	0.00	0.00	0.00	0.00	0.00	1.058.000.00	1.058.000.00	0.00	0.00	0.00
2.03.002											
2.03.002.0000											
I.C.S.0	17.817.76	17.817.76	0.00	17.817.76	0.00	0.00	203.742.24	110.280.00	52.962.24		52.962.24

Data Elaborazione 10-02-2003
Pagina 2
Parte A

RENDICONTO FINANZIARIO ENTRATE - ESERCIZIO 2002

CODICE	DESCRIZIONE	G E S T I O N E					D I					C O M P E T E N Z A		
		P R E V I S I O N I		P R E V I S I O N I			S O M M E A C C E R T A T E		D I F F E R E N Z E R I S P E T T O A L L E P R E V I S I O N I					
		INIZIALI	IN AUMENTO	IN DIMINUIZIONE	DEFINITIVE	RISCOSSE	RIMASTE	TOTALI	IN +	IN -				
4	5 (7-4)	6 (4-7)	7 (4+5-6)	8	9 (10-8)	10 (9+9)	11 (10-7)	12 (7-10)						
2.03.002.0055	Contributo Progetto Finalizzato Floricoltura		290.162,02	12.577,80	277.584,22	1.800,00	275.784,22	277.584,22		0,00				
2.03.002.0065	Altri contributi MIPA Progetto anemone	0,00	61.355,00	0,00	61.355,00	0,00	61.355,00	61.355,00		0,00				
2.03.002.0066	Altri contributi MIPA Progetto Biotecnologie	0,00	0,00	0,00	0,00	0,00	0,00	0,00		0,00				
2.03.002.0399	Contributo MURST-MIPAF Germoplasma orticolo		33.053,25	0,00	33.053,25	15.539,42	17.513,83	33.053,25		0,00				
	Totale V.E. 2	0,00	570.494,75	12.577,80	557.916,95	110.304,66	447.615,29	557.916,95		0,00				
	Totale Categoria 3	991.442,31	640.770,86	16.296,22	1.615.916,95	1.168.301,66	447.615,29	1.615.916,95		0,00				

Data Elaborazione 10-02-2003
Pagina 2
Parte B

RENDICONTO FINANZIARIO ENTRATE - ESERCIZIO 2002

CAPITOLO CODICE	GESTIONE DEI RESIDUI ATTIVI				GESTIONE DI CASSA				TOTALE DEI RESIDUI ATTIVI AL TERMINE DELL'ESERCIZIO 23 (9 + 15)		
	RESIDUI ALL'INIZIO DELL'ESERCIZIO	RISCOSSI	RIMASTI DA RISCUOTERE	TOTALI	VARIAZIONI		PREVISIONI	RISCOSSIONI		DIFFERENZE RISPETTO ALLE PREVISIONI	
					IN +	IN -				IN +	IN -
13	14	15 (16-14)	16 (14+15)	17 (16-13)	18 (13-16)	19	20	21 (20-19)	22 (19-20)	23 (9+15)	
2.03.002.0055											
I.C.B. 85	154.665,93	0,00	154.665,93	0,00	0,00	432.250,15	1.800,00		430.450,15	430.450,15	
2.03.002.0065											
I.C.B. 86	18.406,52	8.202,58	10.203,94	18.406,52	0,00	79.761,52	8.202,58		71.558,94	71.558,94	
2.03.002.0066											
I.C.B. 88	10.992,79	0,00	10.992,79	10.992,79	0,00	10.992,79	0,00		10.992,79	10.992,79	
2.03.002.0399											
I.C.B. 88B	0,00	0,00	0,00	0,00	0,00	33.053,25	15.539,42		17.513,83	17.513,83	
I.V.E. 2	201.883,00	26.020,34	175.862,66	201.883,00	0,00	759.799,95	136.322,00		623.477,95	623.477,95	
I.Categoria 3	201.883,00	26.020,34	175.862,66	201.883,00	0,00	1.817.799,95	1.194.322,00		623.477,95	623.477,95	

Data Elaborazione 10-02-2003
 Pagina 3
 Parte A

RENDICONTO FINANZIARIO ENTRATE - ESERCIZIO 2002

CODICE	DESCRIZIONE	G E S T I O N E				C O M P E T E N Z A			
		INIZIALI	P R E V I S I O N I		DEFINITIVE	S O M M E A C C E R T A T E		D I F F E R E N Z E	
			IN AUMENTO	IN DIMINUIZIONE		RISOSSE	RIMASTE DA RISCOUERE	TOTALI	RISPETTO ALLE PREVISIONI
4	5 (7-4)	6 (4-7)	7 (4+5-6)	8	9 (10-8)	10 (8+9)	11 (10-7)	12 (7-10)	
2.04	CATEGORIA 4 - TRASFERIMENTI DA PARTE DELLE REGIONI								
2.04.001	VOCE ECONOMICA 1 - Contributo della Regioni								
2.04.001.0050	Contributo Regione Liguria Certificazioni Varietali	0,00	38.734,27	0,00	38.734,27	34.860,84	38.734,27	0,00	
2.04.001.0052	Contributo Prog. Lotta Integrata-Regione Liguria								
		0,00	0,00	0,00	0,00	0,00	0,00	0,00	
2.04.001.0054	Contributo Regione Toscana - Programma Fronde								
		5.851,46	4.166,70	0,00	10.018,16	0,00	10.018,16	0,00	
2.04.001.0068	Contributi Progetti dimozativi Regione Liguria								
		0,00	171.420,37	0,00	171.420,37	0,00	171.420,37	0,00	

Data Elaborazione 10-02-2003
 Pagina 3
 Parte B

RENDICONTO FINANZIARIO ENTRATE - ESERCIZIO 2002

CAPITOLO CODICE	GESTIONE DEI RESIDUI ATTIVI			GESTIONE DI CASSA				TOTALE DEI RESIDUI ATTIVI AL TERMINE DELL'ESERCIZIO		
	RESIDUI ALL'INIZIO DELL'ESERCIZIO	RISCOSSI	RIMASTI DA RISCUOTERE	VARIAZIONI		PREVISIONI	RISCOSSIONI		DIFFERENZE RISPETTO ALLE PREVISIONI	
				IN +	IN -				IN +	IN -
13	14	15 (16-14)	16 (14+15)	17 (16-13)	18 (13-16)	19	20	21 (20-19)	22 (19-20)	
2.04										
2.04.001										
2.04.001.0050										
I.C.S. 50	21.846.12	21.846.12	0.00	0.00	60.580.19	25.719.55	34.860.64	34.860.64		34.860.64
2.04.001.0052										
I.C.S. 52	24.999.20	0.00	24.999.20	0.00	24.999.20	0.00	24.999.20	24.999.20		24.999.20
2.04.001.0054										
I.C.S. 54	8.852.02	8.852.02	0.00	0.00	18.870.23	8.852.02	10.018.16	10.018.16		10.018.16
2.04.001.0068										
I.C.S. 68	34.627.18	17.765.85	0.00	16.861.33	206.047.55	17.765.85	188.281.70	188.281.70		171.420.32

Data Elaborazione 10-02-2003
 Pagina 4
 Parte B

RENDICONTO FINANZIARIO ENTRATE - ESERCIZIO 2002

CAPITOLO CODICE	GESTIONE DEI RESIDUI ATTIVI				GESTIONE DI CASSA				TOTALE DEI RESIDUI ATTIVI AL TERMINE DELL'ESERCIZIO		
	RESIDUI ALL'INIZIO DELL'ESERCIZIO	RISCOSSI	RIMASTI DA RISCUOTERE	TOTALI	VARIAZIONI		PREVISIONI	RISCOSSIONI		DIFFERENZE RISPETTO ALLE PREVISIONI	
					IN +	IN -				IN +	IN -
2.04.001.0083	13	14	15 (16 - 14)	16 (14 + 15)	17 (16 - 13)	18 (13 - 16)	19	20	21 (20 - 19)	22 (19 - 20)	23 (9 + 15)
I.C.S. 83	154.813,78	46.450,13	108.363,65	154.813,78	0,00		154.813,78	46.450,13		108.363,65	108.363,65
I.V.E. 1	245.158,35	94.914,17	133.382,85	228.297,02			465.331,15	98.287,60		366.543,55	366.543,55
I.Catagnola	245.158,35	94.914,17	133.382,85	228.297,02			465.331,15	98.287,60		366.543,55	366.543,55
2.06											
2.06.001											
2.06.001.0000											
I.C.S. 0	0,00	0,00	0,00	0,00	0,00		4.131,65	4.131,65	0,00	0,00	0,00
2.06.001.0055											
I.C.S. 85	3.873,43	0,00	1.871,43	3.873,43	0,00		3.873,43	0,00		3.873,43	3.873,43
2.06.001.0057											
I.C.S. 87	30.987,41	0,00	30.987,41	30.987,41	0,00		30.987,41	0,00		30.987,41	30.987,41

Data Elaborazione 10-02-2003
Pagina 5
Parte A

RENDICONTO FINANZIARIO ENTRATE - ESERCIZIO 2002

CODICE	DESCRIZIONE	G E S T I O N E						C O M P E T E N Z A			
		I N I Z I A L I		P R E V I S I O N I		D E F I N I T I V E	R I S C O S S E	R I M A S T E	T O T A L I	D I F F E R E N Z E	
		IN AUMENTO	IN DIMINUIZIONE	IN AUMENTO	IN DIMINUIZIONE					RISPETTO ALLE PREVISIONI	IN +
4	5 (7-4)	6 (4-7)	7 (4+5-6)	8	9 (10-8)	10 (8+9)	11 (10-7)	12 (7-10)			
2.05.001.3601	Progetto Contento Trade CEE	0,00	31.000,00	0,00	31.000,00	7.750,00	23.250,00	31.000,00	0,00		
	Totale V.E. 1	0,00	35.131,65	0,00	35.131,65	11.881,65	23.250,00	35.131,65	0,00		
	Totale Categoria 6	0,00	35.131,65	0,00	35.131,65	11.881,65	23.250,00	35.131,65	0,00		
	Totale Titolo 2	997.293,77	890.223,85	16.296,22	1.871.221,40	1.184.056,74	687.164,66	1.871.221,40	0,00		
3	TITOLO III - ALTRE ENTRATE										
3.07	CATEGORIA 7 - ENTRATE DERIVANTI DALLA VENDITA DI BENI E DALLE PRESTAZIONI DI SERVIZI										
3.07.001	VOCE ECONOMICA 1 - Ricavi della vendita di prodotti	258,23	0,00	0,00	258,23	212,16	0,00	212,16	46,07		
3.07.001.0000	VOCE ECONOMICA 1 - Ricavi dalla vendita di prodotti										
	Totale V.E. 1	258,23	0,00	0,00	258,23	212,16	0,00	212,16	46,07		

Data Elaborazione 10-02-2003
 Pagina 5
 Parte B

RENDICONTO FINANZIARIO ENTRATE - ESERCIZIO 2002

CAPITOLO CODICE	GESTIONE DEI RESIDUI ATTIVI				GESTIONE DI CASSA			TOTALE DEI RESIDUI ATTIVI AL TERMINE DELL'ESERCIZIO 23 (9 + 15)	
	RESIDUI ALL'INIZIO DELL'ESERCIZIO 13	RISCOSSI 14	RIMASTI DA RISCUOTERE 15 (16 - 14)	TOTALI 16 (14 + 15)	VARIAZIONI		DIFFERENZE RISPETTO ALLE PREVISIONI IN - 22 (19 - 20)		
					IN + 17 (16 - 13)	IN - 18 (13 - 16)			PREVISIONI 19
2.06.001.3601									
I.C.S. 3801	0.00	0.00	0.00	0.00	0.00	0.00	31.000.00	7.250.00	23.250.00
I.V.E. 1	34.850.84	0.00	34.850.84	34.850.84	0.00	0.00	69.892.49	11.881.65	58.110.84
I.Catagorica.6	34.850.84	0.00	34.850.84	34.850.84	0.00	0.00	69.892.49	11.881.65	58.110.84
I.Utato.2	481.902.19	120.934.51	344.106.35	465.040.86	16.861.33	1.048.132.34	2.353.123.59	1.304.981.25	1.031.271.01
3									
3.07									
3.07.001									
3.07.001.0000									
I.C.S. 0	0.00	0.00	0.00	0.00	0.00	0.00	258.23	212.16	46.07
I.V.E. 1	0.00	0.00	0.00	0.00	0.00	0.00	258.23	212.16	46.07

Data Elaborazione 10-02-2003
Pagina 6
Parte A

RENDICONTO FINANZIARIO ENTRATE - ESERCIZIO 2002

CODICE	DESCRIZIONE	GESTIONE					DI				COMPETENZA				
		INIZIALI	PREVISIONI		DEFINITIVE	RISOSSE	RIMASTE	TOTALI	DIFFERENZE						
			IN AUMENTO	IN DIMINUZIONE					RISPECTO ALLE	PREVISIONI					
4	5 (7-4)	6 (4-7)	7 (4+5-6)	8	9 (10-8)	10 (8+9)	IN +	IN -	11 (10-7)	12 (7-10)					
3.07.003	VOCE ECONOMICA 3 - Proventi derivanti dalla prestazione di servizi														
3.07.003.0000	VOCE ECONOMICA 3 - Proventi derivanti dalla prestazione di servizi	3.098,74	3.647,40	0,00	6.746,14	3.746,14	0,00	3.746,14	0,00	3.746,14	3.000,00				
	Totale V.E. 3	3.098,74	3.647,40	0,00	6.746,14	3.746,14	0,00	3.746,14	0,00	3.746,14	3.000,00				
	Totale Categoria 7	3.356,97	3.647,40	0,00	7.004,37	3.958,30	0,00	3.958,30	0,00	3.958,30	3.046,07				
3.08	CATEGORIA 8 - REDDITI E PROVENTI PATRIMONIALI														
3.08.001	VOCE ECONOMICA 1 - Affitto Immobili														
3.08.001.0000	VOCE ECONOMICA 1 - Affitto Immobili	1.549,37	0,00	0,00	1.549,37	1.494,67	0,00	1.494,67	0,00	1.494,67	54,70				
	Totale V.E. 1	1.549,37	0,00	0,00	1.549,37	1.494,67	0,00	1.494,67	0,00	1.494,67	54,70				

Data Elaborazione 10-02-2003
Pagina 6
Parte B

RENDICONTO FINANZIARIO ENTRATE - ESERCIZIO 2002

CAPITOLO CODICE	GESTIONE DEI RESIDUI ATTIVI				GESTIONE DI CASSA				TOTALE DEI RESIDUI ATTIVI AL TERMINE DELL'ESERCIZIO		
	RESIDUI ALL'INIZIO DELL'ESERCIZIO	RISCOSSI	RIMASTI DA RISCUOTERE	TOTALI	VARIAZIONI		PREVISIONI	RISCOSSIONI		DIFFERENZE RISPETTO ALLE PREVISIONI	
	13	14	15 (16 - 14)	16 (14 + 15)	IN +	IN -	19	20	IN +	IN -	23 (9 + 15)
					17 (16 - 13)	18 (13 - 16)	21 (20 - 19)	22 (19 - 20)			
3.07.003											
3.07.003.0000											
I.C.S.A.	3.098.74	0.00	3.098.74	3.098.74	0.00	0.00	9.844.88	3.745.14	6.098.74	3.098.74	3.098.74
I.V.E.3	3.098.74	0.00	3.098.74	3.098.74	0.00	0.00	9.844.88	3.745.14	6.098.74	3.098.74	3.098.74
I.Cateneda Z	3.098.74	0.00	3.098.74	3.098.74	0.00	0.00	10.103.11	3.958.30	6.144.81	3.098.74	3.098.74
3.08											
3.08.001											
3.08.001.0000											
I.C.S.B.	0.00	0.00	0.00	0.00	0.00	0.00	1.549.37	1.494.67	54.70	0.00	0.00
I.V.E.1	0.00	0.00	0.00	0.00	0.00	0.00	1.549.37	1.494.67	54.70	0.00	0.00

Data Elaborazione 10-02-2003
Pagina 7
Parte A

RENDICONTO FINANZIARIO ENTRATE - ESERCIZIO 2002

CODICE	DESCRIZIONE	G E S T I O N E				D I				C O M P E T E N Z A					
		P R E V I S I O N I		V A R I A Z I O N I		D E F I N I T I V E		R I S C O S S E		R I M A S T E		T O T A L I		D I F F E R E N Z E	
		INIZIALI	IN AUMENTO	IN DIMINUIZIONE	7 (4+5-6)	8	9 (10-8)	10 (8+9)	IN +	IN -	11 (10-7)	12 (7-10)			
4	5 (7-4)	6 (4-7)	7 (4+5-6)	8	9 (10-8)	10 (8+9)	11 (10-7)	12 (7-10)							
3.08.003	VOCE ECONOMICA 3 - Interessi attivi su mutui, depositi e conti correnti														
3.08.003.0000	VOCE ECONOMICA 3 - Interessi attivi su mutui, depositi e conti correnti														
		0,00	585,83	0,00	585,83	585,83	585,83	0,00	585,83	0,00	585,83	0,00			
	Totale V.E. 3	0,00	585,83	0,00	585,83	585,83	585,83	0,00	585,83	0,00	585,83	0,00			
	Totale Categoria 8	1.549,37	585,83	0,00	2.135,20	2.080,50	2.080,50	0,00	2.080,50	0,00	2.080,50	0,00			54,70
3.09	CATEGORIA 9 - POSTE CORRETTIVE E COMPENSATIVE DI SPESE CORRENTI														
3.09.001	VOCE ECONOMICA 1 - Recuperi e rimborsali vari														
3.09.001.0000	VOCE ECONOMICA 1 - Recuperi e rimborsali vari														
		1.652,66	0,00	0,00	1.652,66	1.828,85	1.828,85	0,00	1.828,85	0,00	1.828,85	0,00			176,19
	Totale V.E. 1	1.652,66	0,00	0,00	1.652,66	1.828,85	1.828,85	0,00	1.828,85	0,00	1.828,85	0,00			176,19
	Totale Categoria 9	1.652,66	0,00	0,00	1.652,66	1.828,85	1.828,85	0,00	1.828,85	0,00	1.828,85	0,00			176,19

Data Elaborazione 10-02-2003
 Pagina 7
 Parte B

RENDICONTO FINANZIARIO ENTRATE - ESERCIZIO 2002

CAPITOLO CODICE	G E S T I O N E D E I R E S I D U I A T T I V I				G E S T I O N E D I C A S S A				TOTALE DEI RESIDUI ATTIVI AL TERMINE DELL'ESERCIZIO	
	RESIDUI ALL'INIZIO DELL'ESERCIZIO	RISCOSSI	RIMASTI DA RISCUOTERE	TOTALI	VARIAZIONI		DIFFERENZE RISPETTO ALLE PREVISIONI			
					IN +	IN -	IN +	IN -		
13	14	15 (16 - 14)	16 (14 + 15)	17 (16 - 13)	18 (13 - 16)	19	20	21 (20 - 19)	22 (19 - 20)	23 (9 + 15)
3.08.003										
3.08.003.0000										
I.C.S. 4	0.00	0.00	0.00	0.00	0.00	585.83	585.83	0.00	0.00	0.00
I.V.F. 3	0.00	0.00	0.00	0.00	0.00	585.83	585.83	0.00	0.00	0.00
I.Categoria 8	0.00	0.00	0.00	0.00	0.00	2.115.20	2.080.50	54.70	54.70	0.00
3.09										
3.09.001										
3.09.001.0000										
I.C.S. 4	0.00	0.00	0.00	0.00	0.00	1.652.66	1.828.85	176.19	176.19	0.00
I.V.F. 1	0.00	0.00	0.00	0.00	0.00	1.652.66	1.828.85	176.19	176.19	0.00
I.Categoria 8	0.00	0.00	0.00	0.00	0.00	1.652.66	1.828.85	176.19	176.19	0.00

Data Elaborazione 10-02-2003
Pagina 8
Parte A

RENDICONTO FINANZIARIO ENTRATE - ESERCIZIO 2002

CODICE	DESCRIZIONE	GESTIONE					DI				COMPETENZA			
		INIZIALI	PREVISIONI		DEFINITIVE	RISOSSE	RIMASTE DA RISCOUOTERE	TOTALI ACCERTATI	DIFFERENZE RISPETTO ALLE PREVISIONI					
			IN AUMENTO	IN DIMINUZIONE					IN +	IN -				
4	5 (7-4)	6 (4-7)	7 (4+5-6)	8	9 (10-8)	10 (8+9)	11 (10-7)	12 (7-10)						
	Totale Titolo 3	6.559,00	4.233,23	0,00	10.792,23	7.867,65	0,00	7.867,65					2.924,58	
4	TITOLO IV - ENTRATE PER ALIENAZIONE DI BENI PATRIMONIALI E RISCOSSIONI DI CREDITI													
4.12	CATEGORIA 12 - ALIENAZIONE DI IMMOBILIZZAZIONI TECNICHE													
4.12.001	VOCE ECONOMICA 1 - Alienazione beni mobili, arredi e macchine d'ufficio													
4.12.001.0000	VOCE ECONOMICA 1 - Alienazione beni mobili, arredi e macchine d'ufficio	0,00	0,00	0,00	0,00	96,00	0,00	96,00	0,00	96,00	96,00		96,00	
	Totale V.E. 1	0,00	0,00	0,00	0,00	96,00	0,00	96,00	0,00	96,00	96,00		96,00	
	Totale Categoria 12	0,00	0,00	0,00	0,00	96,00	0,00	96,00	0,00	96,00	96,00		96,00	
	Totale Titolo 4	0,00	0,00	0,00	0,00	96,00	0,00	96,00	0,00	96,00	96,00		96,00	

Data Elaborazione 10-02-2003
Pagina 8
Parte B

RENDICONTO FINANZIARIO ENTRATE - ESERCIZIO 2002

CAPITOLO	GESTIONE DEI RESIDUI ATTIVI				GESTIONE DI CASSA				TOTALE DEI RESIDUI ATTIVI AL TERMINE DELL'ESERCIZIO		
	RESIDUI ALL'INIZIO DELL'ESERCIZIO	RISCOSSI	RIMASTI DA RISCOUTERE	TOTALI	VARIAZIONI	PREVISIONI	RISCOSSIONI	DIFFERENZE RISPETTO ALLE PREVISIONI			
CODICE	13	14	15 (16-14)	16 (14+15)	IN + 17 (16-13)	IN - 18 (13-16)	19	20	IN + 21 (20-19)	IN - 22 (19-20)	23 (9+15)
I.Totale 3	3.098,74	0,00	3.098,74	3.098,74	0,00	0,00	13.850,97	7.857,65	6.023,32		3.098,74
4											
4.12											
4.12.001											
4.12.001.0000											
I.C.S.0	0,00	0,00	0,00	0,00	0,00	0,00	0,00	96,00	96,00		0,00
I.V.E.1	0,00	0,00	0,00	0,00	0,00	0,00	0,00	96,00	96,00		0,00
I.Categoria 12	0,00	0,00	0,00	0,00	0,00	0,00	0,00	96,00	96,00		0,00
I.Totale A	0,00	0,00	0,00	0,00	0,00	0,00	0,00	96,00	96,00		0,00

Data Elaborazione 10-02-2003
Pagina 9
Parte A

RENDICONTO FINANZIARIO ENTRATE - ESERCIZIO 2002

CODICE	DESCRIZIONE	G. E. S. T. I. O. N. E				D I				C O M P E T E N Z A			
		INIZIALI	P R E V I S I O N I		DEFINITIVE	RISCOSSE	RIMASTE DA RISCOUERE	TOTALI ACCERTATI	D I F F E R E N Z E				
			IN AUMENTO	IN DIMINUZIONE					IN +	IN -			
4	5 (7-4)	6 (4-7)	7 (4+5-6)	8	9 (10-8)	10 (8+9)	11 (10-7)	12 (7-10)					
5	TITOLO V - ENTRATE DERIVANTI DA TRASFERIMENTI IN CONTO CAPITALE												
5.15	CATEGORIA 15 - TRASFERIMENTI DELLO STATO												
5.15.001	VOCE ECONOMICA 1 - Finanziamenti M.A.F. in C/Capitale, Ordinario												
5.15.001.0000	VOCE ECONOMICA 1 - Finanziamenti M.A.F. in C/Capitale, Ordinario												
		0,00	0,00	0,00	0,00	0,00	0,00	0,00	0,00	0,00			
5.15.001.0055	Finanziamenti M.I.R.A.F. in C/Capitale Progetto Finalizzato Floricoltura												
		0,00	25.555,26	0,00	25.555,26	12.777,63	12.777,63	25.555,26	12.777,63	25.555,26	0,00	0,00	
	Totale V.E. 1	0,00	25.555,26	0,00	25.555,26	12.777,63	12.777,63	25.555,26	12.777,63	25.555,26	0,00	0,00	
	Totale Categoria 15	0,00	25.555,26	0,00	25.555,26	12.777,63	12.777,63	25.555,26	12.777,63	25.555,26	0,00	0,00	
	Totale Titolo 5	0,00	25.555,26	0,00	25.555,26	12.777,63	12.777,63	25.555,26	12.777,63	25.555,26	0,00	0,00	

Data Elaborazione 10-02-2003
Pagina 9
Parte B

RENDICONTO FINANZIARIO ENTRATE - ESERCIZIO 2002

CAPITOLO CODICE	GESTIONE DEI RESIDUI ATTIVI				GESTIONE DI CASSA				TOTALE DEI RESIDUI ATTIVI AL TERMINE DELL'ESERCIZIO		
	RESIDUI ALL'INIZIO DELL'ESERCIZIO	RISCOSSI	RIMASTI DA RISCUOTERE	TOTALI	VARIAZIONI		PREVISIONI	RISCOSSIONI		DIFFERENZE RISPETTO ALLE PREVISIONI	
					IN +	IN -				IN +	IN -
13	14	15 (16 - 14)	16 (14 + 15)	17 (16 - 13)	18 (13 - 16)	19	20	21 (20 - 19)	22 (19 - 20)	23 (9 + 15)	
5											
5.15											
5.15.001											
5.15.001.0000											
I.C.S.0	550.581.28	27.536.57	522.249.56	549.786.13	807.15	550.583.28	27.536.57	523.056.71		522.249.56	
5.15.001.0055											
I.C.S.55	0.00	0.00	0.00	0.00	0.00	25.555.26	12.777.63	12.777.63		12.777.63	
T.I.V.E.1	550.581.28	27.536.57	522.249.56	549.786.13	807.15	576.148.54	40.314.20	535.834.34		535.027.19	
I.Categoria.15	550.581.28	27.536.57	522.249.56	549.786.13	807.15	576.148.54	40.314.20	535.834.34		535.027.19	
I.Titolo.f	550.581.28	27.536.57	522.249.56	549.786.13	807.15	576.148.54	40.314.20	535.834.34		535.027.19	

Data Elaborazione 10-02-2003
 Pagina 11
 Parte B

RENDICONTO FINANZIARIO ENTRATE - ESERCIZIO 2002

CAPITOLO CODICE	GESTIONE DEI RESIDUI ATTIVI										TOTALE DEI RESIDUI ATTIVI AL TERMINE DELL'ESERCIZIO 23 (9 + 15)	
	RESIDUI ALL'INIZIO DELL'ESERCIZIO 13	RISCOSSI 14	RIMASTI DA RISCUOTERE 15 (16 - 14)	TOTALI 16 (14 + 15)	VARIAZIONI		PREVISIONI 19	RISCOSSIONI 20	DIFFERENZE RISPETTO ALLE PREVISIONI			
					IN + 17 (16 - 13)	IN - 18 (13 - 16)			IN + 21 (20 - 19)	IN - 22 (19 - 20)		
7.22.006.0000												
I.C.S. 0	0.00	0.00	0.00	0.00	0.00	0.00	1.291.14	1.274.68				16.46
I.V.E. 8	0.00	0.00	0.00	0.00	0.00	0.00	1.291.14	1.274.68				16.46
I.Categoria.22	0.00	0.00	0.00	0.00	0.00	0.00	141.509.18	181.734.61	42.225.43			0.00
I.Titolo.7	0.00	0.00	0.00	0.00	0.00	0.00	141.509.18	181.734.61	42.225.43			0.00

Data Elaborazione 10-02-2003
Pagina 11
Parte A

RENDICONTO FINANZIARIO ENTRATE - ESERCIZIO 2002

CAPITOLO	DESCRIZIONE	GESTIONE				DI				COMPETENZA			
		PREVISIONI		VARIAZIONI		DEFINITIVE		SOMME ACCERTATE		RISPETTO ALLE PREVISIONI		DIFFERENZE	
		INIZIALI	IN AUMENTO	IN DIMINUZIONE	7(4+5-6)	8	9(10-8)	TOTALI ACCERTATI	IN +	IN -	11(10-7)	12(7-10)	
4	5(7-4)	6(4-7)	7(4+5-6)	8	9(10-8)	10(8+9)	11(10-7)	12(7-10)					
	RIEPILOGO ENTRATE												
	Totale Titolo 1	0,00	0,00	0,00	0,00	0,00	0,00	0,00	0,00	0,00	0,00	0,00	0,00
	Totale Titolo 2	997.293,77	890.223,85	16.296,22	1.871.221,40	1.184.056,74	687.164,66	1.871.221,40	0,00	0,00	0,00	0,00	0,00
	Totale Titolo 3	6.559,00	4.233,23	0,00	10.792,23	7.867,65	0,00	7.867,65	0,00	0,00	0,00	0,00	0,00
	Totale Titolo 4	0,00	0,00	0,00	0,00	96,00	0,00	96,00	0,00	0,00	96,00	96,00	96,00
	Totale Titolo 5	0,00	25.555,26	0,00	25.555,26	12.777,63	12.777,63	25.555,26	0,00	0,00	0,00	0,00	0,00
	Totale Titolo 6	0,00	0,00	0,00	0,00	0,00	0,00	0,00	0,00	0,00	0,00	0,00	0,00
	Totale Titolo 7	141.509,18	0,00	0,00	141.509,18	183.734,61	0,00	183.734,61	0,00	0,00	183.734,61	42.225,43	42.225,43
	TOTALE TITOLI ENTRATE	1.145.362,95	920.012,34	16.296,22	2.049.078,07	1.388.532,63	699.942,29	2.088.474,92	0,00	0,00	2.088.474,92	42.321,43	42.321,43
	AVANZO DI AMMINISTRAZIONE	619.982,73	203.523,00	0,00	823.505,73								
	TOTALE ENTRATE	1.765.344,68	1.123.535,34	16.296,22	2.872.583,80	1.388.532,63	699.942,29	2.088.474,92	0,00	0,00	2.088.474,92	42.321,43	42.321,43

Data Elaborazione 10-02-2003
Pagina 11
Parte B

RENDICONTO FINANZIARIO ENTRATE - ESERCIZIO 2002

CAPITOLO CODICE	GESTIONE DEI RESIDUI ATTIVI				GESTIONE DI CASSA				TOTALE DEI RESIDUI ATTIVI AL TERMINE DELL'ESERCIZIO 23 (9 + 15)		
	RESIDUI ALL'INIZIO DELL'ESERCIZIO 13	RISCOSSI 14	RIMASTI DA RISCUOTERE 15 (16 - 14)	TOTALI 16 (14 + 15)	VARIAZIONI		PREVISIONI 19	RISCOSSIONI 20		DIFFERENZE RISPETTO ALLE PREVISIONI	
					IN + 17 (16 - 13)	IN - 18 (13 - 16)				IN + 21 (20 - 19)	IN - 22 (19 - 20)
C	0,00	0,00	0,00	0,00	0,00	0,00	0,00	0,00	0,00	0,00	
C	481.902,19	120.934,51	344.106,35	465.040,86	16.861,33	2.353.123,59	120.934,51	2.232.189,08	1.031.271,01	0,00	
C	3.098,74	0,00	3.098,74	3.098,74	0,00	13.890,97	0,00	13.890,97	3.098,74	0,00	
C	0,00	0,00	0,00	0,00	0,00	0,00	0,00	0,00	0,00	0,00	
C	550.593,28	27.536,57	522.249,56	549.786,13	807,15	576.148,54	27.536,57	548.611,97	535.027,19	0,00	
C	0,00	0,00	0,00	0,00	0,00	0,00	0,00	0,00	0,00	0,00	
C	0,00	0,00	0,00	0,00	0,00	141.509,18	0,00	141.509,18	141.509,18	0,00	
C	1.035.594,21	148.471,08	869.454,65	1.017.925,73	17.668,48	3.084.672,28	148.471,08	2.936.201,20	1.569.396,94	0,00	

Data Elaborazione 10-02-2003
Pagina 1
Parte A

RENDICONTO FINANZIARIO SPESE - ESERCIZIO 2002

CODICE	DESCRIZIONE	GESTIONE				DI				COMPETENZA		
		INIZIALI	PREVISIONI		DEFINITIVE	PAGATE	RIMASTE DA PAGARE	TOTALI IMPEGNATI	DIFFERENZE RISPETTO ALLE PREVISIONI			
			IN AUMENTO	IN DIMINUZIONE					IN +	IN -		
4	5 (7-4)	6 (4-7)	7 (4+5-6)	8	9 (10-8)	10 (8+9)	11 (10-7)	12 (7-10)				
1	DISAVANZO DI AMMINISTRAZIONE	0,00	0,00	0,00								
	TITOLO I - SPESE CORRENTI											
1.01	CATEGORIA 1 - SPESE PER GLI ORGANI DELL'ENTE											
1.01.001	VOCE ECONOMICA 1 - Compensi al Presidente											
1.01.001.0000	VOCE ECONOMICA 1 - Compensi al Presidente											
		39.872,54	41.265,22	0,00	81.137,76	0,00	81.078,26	0,00	81.078,26			59,50
	Totale V.E. 1	39.872,54	41.265,22	0,00	81.137,76	0,00	81.078,26	0,00	81.078,26			59,50
1.01.003	VOCE ECONOMICA 3 - Compenso ai componenti il Collegio dei Revisori dei Conti											
1.01.003.0000	VOCE ECONOMICA 3 - Compenso ai componenti il Collegio dei Revisori dei Conti											
		4.229,78	0,00	0,00	4.229,78	0,00	4.229,78	0,00	4.229,78			0,00
	Totale V.E. 3	4.229,78	0,00	0,00	4.229,78	0,00	4.229,78	0,00	4.229,78			0,00

Data Elaborazione 10-02-2003
 Pagina 1
 Parte B

RENDICONTO FINANZIARIO SPESE - ESERCIZIO 2002

CAPITOLO CODICE	G E S T I O N E D E I R E S I D U I P A S S I V I				G E S T I O N E D I C A S S A				TOTALE DEI RESIDUI PASSIVI AL TERMINE DELL'ESERCIZIO	
	RESIDUI ALL'INIZIO DELL'ESERCIZIO	PAGATI	RIMASTI DA PAGARE	VARIAZIONI		PREVISIONI	PAGAMENTI	DIFFERENZE RISPETTO ALLE PREVISIONI		
				IN +	IN -			IN +		IN -
13	14	15 (16 - 14)	16 (14 + 15)	17 (16 - 13)	18 (13 - 16)	19	20	21 (20 - 19)	22 (19 - 20)	23 (9 + 15)
1										
1.01										
1.01.001										
1.01.001.0000										
I.G.S.0	0.00	0.00	0.00	0.00	0.00	81.137.76	81.078.26	81.078.26	59.50	0.00
I.V.E.1	0.00	0.00	0.00	0.00	0.00	81.137.76	81.078.26	81.078.26	59.50	0.00
1.01.003										
1.01.003.0000										
I.G.S.0	0.00	0.00	0.00	0.00	0.00	4.229.78	4.229.78	4.229.78	0.00	0.00
I.V.E.3	0.00	0.00	0.00	0.00	0.00	4.229.78	4.229.78	4.229.78	0.00	0.00

Data Elaborazione 10-02-2003
Pagina 2
Parte A

RENDICONTO FINANZIARIO SPESE - ESERCIZIO 2002

CODICE	DESCRIZIONE	G E S T I O N E				D I				C O M P E T E N Z A			
		INIZIALI	P R E V I S I O N I		DEFINITIVE	PAGATE	RIMASTE DA PAGARE	TOTTALI IMPEGNATI	D I F F E R E N Z E R I S P E T T O A L L E P R E V I S I O N I				
			IN AUMENTO	IN DIMINUZIONE					IN +	IN -			
	4	5 (7-4)	6 (4-7)	7 (4+5-6)	8	9 (10-8)	10 (8+9)	11 (10-7)	12 (7-10)				
1.01.005	VOCE ECONOMICA 5 - Indennità e rimborso spese di trasporto per missioni agli Organi Istituzionali												
1.01.005.0000	VOCE ECONOMICA 5 - Indennità e rimborso spese di trasporto per missioni agli Organi Istituzionali	7.230,40	0,00	0,00	7.230,40	3.916,19	0,00	3.916,19				3.314,21	
	Totale V.E. 5	7.230,40	0,00	0,00	7.230,40	3.916,19	0,00	3.916,19				3.314,21	
	Totale Categoria 1	51.332,72	41.265,22	0,00	92.597,94	89.224,23	0,00	89.224,23				3.373,71	
1.02	CATEGORIA 2 - ONERI PER IL PERSONALE IN ATTIVITA' DI SERVIZIO												
1.02.001	VOCE ECONOMICA 1 - Stipendi ed altri assegni fissi al personale impiegatizio bilancio ordinario												
1.02.001.0050	Stipendi e altri ass. fissi personale ImpiegatizioCertificazione nuove varietà vegetali	12.634,19	10.330,06	0,00	22.964,19	11.230,69	0,00	11.230,69				0,00	11.733,50

Data Elaborazione 10-02-2003
 Pagina 2
 Parte B

RENDICONTO FINANZIARIO SPESE - ESERCIZIO 2002

CAPITOLO	GESTIONE DEI RESIDUI PASSIVI						GESTIONE DI CASSA				TOTALE DEI RESIDUI PASSIVI AL TERMINE DELL'ESERCIZIO 23 (9 + 15)	
	RESIDUI ALL'INIZIO DELL'ESERCIZIO 13	PAGATI 14	RIMASTI DA PAGARE 15 (16 - 14)	VARIAZIONI		TOTALI 16 (14 + 15)	PREVISIONI 19	PAGAMENTI 20	DIFFERENZE RISPETTO ALLE PREVISIONI			
				IN + 17 (16 - 13)	IN - 18 (13 - 16)				IN + 21 (20 - 19)	IN - 22 (19 - 20)		
CODICE												
1.01.005												
1.01.005.0000												
I.C.S.0	1.901.19	1.901.19	0.00	0.00	1.901.19	9.131.59	5.817.38		3.314.21			0.00
I.V.E.1	1.901.19	1.901.19	0.00	0.00	1.901.19	9.131.59	5.817.38		3.314.21			0.00
I.Categoria.1	1.901.19	1.901.19	0.00	0.00	1.901.19	94.499.13	91.125.62		3.373.51			0.00
1.02												
1.02.001												
1.02.001.0050												
I.C.S.00	0.00	0.00	0.00	0.00	0.00	22.964.19	11.230.69		11.733.50			0.00

Data Elaborazione 10-02-2003
Pagina 3
Parte A

RENDICONTO FINANZIARIO SPESE - ESERCIZIO 2002

CODICE	DESCRIZIONE	G E S T I O N E						D I				C O M P E T E N Z A		
		P R E V I S I O N I		V A R I A Z I O N I		D E F I N I T I V E		S O M M E I M P E G N A T E		D I F F E R E N Z E		R I S P E T T O A L L E		
		I N I Z I A L I	I N A U M E N T O	I N D I M I N U Z I O N E	I N A U M E N T O	I N D I M I N U Z I O N E	I N A U M E N T O	I N D I M I N U Z I O N E	P A G A T E	R I M A S T E	T O T A L I	I M P E G N A T I	I N +	I N -
1.02.001.0051	Stipendi e altri ass. fissi personale impiegatizioProgetto P.O.P.	1.549,37	520,04	0,00	2.069,41	2.061,63	0,00	2.061,63	0,00	2.061,63	0,00	0,00	0,00	7,78
1.02.001.0052	Stipendi e altri ass. fissi personale impiegatizioProgetto lotta Integrata Regione Liguria	15.493,71	0,00	0,00	15.493,71	0,00	0,00	15.493,71	0,00	0,00	0,00	0,00	0,00	15.493,71
1.02.001.0054	Stipendi e altri ass. fissi personale impiegatizio Regione Toscana - Programma Pronde	3.976,72	1.036,52	0,00	5.013,24	5.013,24	0,00	5.013,24	0,00	5.013,24	0,00	0,00	0,00	0,00
1.02.001.0055	Stipendi e altri ass. fissi personale impiegatizioProgetto finalizzato floricoltura	10.329,14	192.813,82	17.944,34	185.198,62	131.445,38	11.051,31	142.496,69	0,00	142.496,69	0,00	0,00	0,00	42.701,93
1.02.001.0056	Stipendi e altri ass. fissi personale impiegatizioC.N.R.	4.286,59	0,00	1.214,71	3.071,88	3.028,24	0,00	3.028,24	0,00	3.028,24	0,00	0,00	0,00	43,64

Data Elaborazione 10-02-2003
Pagina 3
Parte B

RENDICONTO FINANZIARIO SPESE - ESERCIZIO 2002

CAPITOL CODICE	G E S T I O N E D E I R E S I D U I P A S S I V I				G E S T I O N E D I C A S S A				TOTALE DEI RESIDUI PASSIV AL TERMINE DELL'ESERCIZIO	
	RESIDUI ALL'INIZIO DELL'ESERCIZIO	PAGATI	RIMASTI DA PAGARE	TOTALI	V A R I A Z I O N I		P A G A M E N T I	D I F F E R E N Z E R I S P E T T O A L L E P R E V I S I O N I		
					IN +	IN -		IN +		IN -
13	14	15 (16 - 14)	16 (14 + 15)	17 (16 - 13)	18 (13 - 16)	19	20	21 (20 - 19)	22 (19 - 20)	23 (9 + 15)
1.02.001.0051										
I.C.S. 51	0.00	0.00	0.00	0.00	0.00	2.069.41	2.061.63		7.78	0.00
1.02.001.0052										
I.C.S. 52	0.00	0.00	0.00	0.00	0.00	15.493.71	0.00		15.493.71	0.00
1.02.001.0054										
I.C.S. 54	0.00	0.00	0.00	0.00	0.00	5.013.24	5.013.24		0.00	0.00
1.02.001.0055										
I.C.S. 55	0.00	0.00	0.00	0.00	0.00	185.198.62	131.445.38		53.753.24	11.051.31
1.02.001.0056										
I.C.S. 56	0.00	0.00	0.00	0.00	0.00	3.071.88	3.028.24		43.64	0.00

Data Elaborazione 10-02-2003
Pagina 4
Parte A

RENDICONTO FINANZIARIO SPESE - ESERCIZIO 2002

CODICE	DESCRIZIONE	GESTIONE						COMPETENZA			
		PREVISIONI		SOMME IMPEGNATE		DIFFERENZE RISPETTO ALLE PREVISIONI		SOMME IMPEGNATE		DIFFERENZE RISPETTO ALLE PREVISIONI	
		INIZIALI	IN ALIMENTO	IN DIMINUZIONE	DEFINITIVE	PAGATE	RIMASTE DA PAGARE	TOTALI IMPEGNATI	IN +	IN -	
	4	5 (7-4)	6 (4-7)	7 (4+5-6)	8	9 (10-8)	10 (8+9)	11 (10-7)	12 (7-10)		
1.02.001.0057	Stipendi e altri ass. fissi personale impiegatizioProgramma P.O.M.		0,00	2.577,87	1.037,33	1.030,91	0,00	1.030,91		6,42	
1.02.001.0065	Stipendi personale impiegatizio Progetto anemone										
1.02.001.0066	Stipendi personale impiegatizio Progetto biotecnologie	5.681,03	28.363,82	0,00	34.044,85	3.214,54	0,00	3.214,54		30.830,31	
1.02.001.0067	Stipendi personale impiegatizio Progetto C.N.R.	9.554,45	0,00	0,00	9.554,45	9.365,28	0,00	9.365,28		189,17	
1.02.001.0068	Stip. e altri ass. fissi pers. impiegatizio Prog. dimostr. Reg. Liguria										
		0,00	2.324,06	0,00	2.324,06	2.304,06	0,00	2.304,06		20,00	
		11.878,51	54.399,04	5.191,53	61.086,02	21.419,07	0,00	21.419,07		39.666,95	

Data Elaborazione 10-02-2003
Pagina 5
Parte A

RENDICONTO FINANZIARIO SPESE - ESERCIZIO 2002

CODICE	DESCRIZIONE	G E S T I O N E				D I				C O M P E T E N Z A			
		P R E V I S I O N I		V A R I A Z I O N I		D E F I N I T I V E		S O M M E I M P E G N A T E		R I M A S T E I M P E G N A T E		D I F F E R E N Z E R I S P E T T O A L L E P R E V I S I O N I	
		INIZIALI	IN AUMENTO	IN DIMINUZIONE	PAGATE	DA PAGARE	TOTALI	DA PAGARE	IMPEGNATI	IN +	IN -	IN +	IN -
		4	5 (7-4)	6 (4-7)	7 (4+5-6)	8	9 (10-8)	10 (8+9)	11 (10-7)	12 (7-10)			
1.02.001.0083	Stipendi e altri ass. fissi personale implegatoProgramma supporto floricolo	50.354,55	0,00	0,00	50.354,55	5.143,15	0,00	5.143,15	0,00	45.211,40			
1.02.001.0399	Stipendi e altri ass. fissi personale Implegato MURST-MIPAF Germoplasma orticolo	0,00	11.045,00	0,00	11.045,00	0,00	0,00	0,00	0,00	11.045,00			
1.02.001.3601	Stipendi personale Implegato Progetto Contento Trade CEE	0,00	7.200,00	0,00	7.200,00	6.303,63	0,00	6.303,63	0,00	896,37			
	Totale V.E. 1	129.353,46	308.032,30	26.928,45	410.457,31	201.559,82	11.051,31	212.611,13		197.846,18			
1.02.002	VOCE ECONOMICA 2 - Stipendi e altri assegni fissi a personale operato												
1.02.002.0000	VOCE ECONOMICA 2 - Stipendi e altri assegni fissi a personale operato	365.496,54	18.699,49	2.046,00	382.150,03	370.159,98	7.236,85	377.396,83		4.753,20			

Data Elaborazione 10-02-2003
Pagina 7
Parte B

RENDICONTO FINANZIARIO SPESE - ESERCIZIO 2002

CAPITOLO CODICE	GESTIONE DEI RESIDUI PASSIVI				GESTIONE DI CASSA				TOTALE DEI RESIDUI PASSIVI AL TERMINE DELL'ESERCIZIO	
	RESIDUI ALL'INIZIO DELL'ESERCIZIO	PAGATI	RIMASTI DA PAGARE	TOTALI	VARIAZIONI		DIFFERENZE RISPETTO ALLE PREVISIONI			
					IN +	IN -	IN +	IN -		
13	14	15 (16 - 14)	16 (14 + 15)	17 (16 - 13)	18 (13 - 16)	19	20	21 (20 - 19)	22 (19 - 20)	23 (9 + 15)
I.C.S. 56	0.00	0.00	0.00	0.00	0.00	0.00	30.63	0.00	30.63	0.00
1.02.002.0057										
I.C.S. 57	0.00	0.00	0.00	0.00	0.00	62.93	0.00	62.93	62.93	0.00
1.02.002.0065										
I.C.S. 61	0.00	0.00	0.00	0.00	0.00	5.164.57	4.212.87	951.70	951.70	0.00
1.02.002.0066										
I.C.S. 68	0.00	0.00	0.00	0.00	0.00	400.00	0.00	400.00	400.00	0.00
1.02.002.0067										
I.C.S. 67	0.00	0.00	0.00	0.00	0.00	284.03	0.00	284.03	284.03	294.03

Data Elaborazione 10-02-2003
Pagina 8
Parte A

RENDICONTO FINANZIARIO SPESE - ESERCIZIO 2002

CODICE	DESCRIZIONE	G E S T I O N E					D I				C O M P E T E N Z A		
		P R E V I S I O N I		S O M M E I M P E G N A T E			D I F F E R E N Z E R I S P E T T O A L L E P R E V I S I O N I		T O T A L I				
		I N I Z I A L I	I N A U M E N T O	I N D I M I N U Z I O N E	D E F I N I T I V E	P A G A T E	R I M A S T E D A P A G A R E	I N +	I N -	I M P E G N A T I	I N +	I N -	I N -
1.02.002.0068	Salari e altri ass. fissi pers. operario Prog. dimostr. Reg. Liguria	7.746,85	14.479,78	3.746,85	18.479,78	4.000,00	0,00	0,00	4.000,00			14.479,78	
1.02.002.0083	Stipendi e altri assegni fissi personale operario Programma supporto floricolo	8.263,31	0,00	3.195,74	5.067,57	2.218,87	0,00	0,00	2.218,87			2.848,70	
1.02.002.3601	Stipendi e altri ass. fissi personale operario Progetto Contento Trade CEE	0,00	4.900,00	0,00	4.900,00	3.000,00	1.900,00	0,00	4.900,00			0,00	
	Totale V.E. 2	391.351,09	87.573,93	23.575,48	455.349,54	409.090,60	16.669,80	0,00	425.760,40			29.589,14	
1.02.004	VOCE ECONOMICA 4 - Compenso lavoro straordinario personale operario												
1.02.004.0000	VOCE ECONOMICA 4 - Compenso lavoro straordinario personale operario	3.047,09	0,00	700,00	2.347,09	1.907,28	0,00	0,00	1.907,28			439,81	

Data Elaborazione 10-02-2003
Pagina 8
Parte B

RENDICONTO FINANZIARIO SPESE - ESERCIZIO 2002

CAPITOLO CODICE	G E S T I O N E D E I R E S I D U I P A S S I V I				G E S T I O N E D I C A S S A				TOTALE DEI RESIDUI PASSIVI AL TERMINE DELL'ESERCIZIO				
	RESIDUI ALL'INIZIO DELL'ESERCIZIO	PAGATI	RIMASTI DA PAGARE	TOTALI	VARIAZIONI		PREVISIONI	PAGAMENTI		DIFFERENZE RISPETTO ALLE PREVISIONI			
	13	14	15 (16 - 14)	16 (14 + 15)	IN +	IN -	17 (16 - 13)	18 (13 - 16)	19	20	21 (20 - 19)	22 (19 - 20)	23 (9 + 15)
1.02.002.0068													
I.C.S. BR	0.00	0.00	0.00	0.00	0.00	0.00	0.00	0.00	18.479.78	4.000.00	14.479.78	0.00	0.00
1.02.002.0083													
I.C.S. A3	0.00	0.00	0.00	0.00	0.00	0.00	0.00	0.00	5.067.57	2.218.82	2.848.70	0.00	0.00
1.02.002.3601													
I.C.S. 3801	0.00	0.00	0.00	0.00	0.00	0.00	0.00	0.00	4.900.00	3.900.00	1.000.00	0.00	0.00
I.V.E. 2	0.00	0.00	0.00	0.00	0.00	0.00	0.00	0.00	455.349.54	409.090.60	46.258.94	16.669.80	0.00
1.02.004													
1.02.004.0000													
I.C.S. 0	0.00	0.00	0.00	0.00	0.00	0.00	0.00	0.00	2.347.09	1.907.28	439.81	0.00	0.00

Data Elaborazione 10-02-2003
Pagina 9
Parte A

RENDICONTO FINANZIARIO SPESE - ESERCIZIO 2002

CODICE	DESCRIZIONE	G E S T I O N E				D I				C O M P E T E N Z A					
		P R E V I S I O N I		V A R I A Z I O N I		D E F I N I T I V E		P A G A T E		R I M A S T E		T O T A L I		D I F F E R E N Z E	
		INIZIALI	IN AUMENTO	IN DIMINUIZIONE	DEFINITIVE	PAGATE	DA PAGARE	RIMASTE	TOTALI	IN +	IN -	IN +	IN -	IN +	IN -
		4	5 (7-4)	6 (4-7)	7 (4+5-6)	8	9 (10-8)	10 (8+9)	11 (10-7)	12 (7-10)					
	Totale V.E. 4	3.047,09	0,00	700,00	2.347,09	1.907,28	0,00	1.907,28				1.907,28		439,81	
1.02.005	VOCE ECONOMICA 5 - Indennità e rimb. spese trasp. missioni nazionali														
1.02.005.0000	VOCE ECONOMICA 5 - Indennità e rimb. spese trasp. missioni nazionali	12.136,73	3.000,00	0,00	15.136,73	15.039,57	0,00	15.039,57				15.039,57		97,16	
1.02.005.0051	Ind. e rimb. spese trasp. missioni nazionali Prog. P.O.P.														
		572,88	0,00	562,82	10,06	0,00	0,00	0,00				0,00		10,06	
1.02.005.0054	Indennità e rimb. spese trasp. missioni nazionali Regione Toscana - Programma Fronde														
		463,48	833,30	0,00	1.316,78	1.242,22	0,00	1.242,22				1.242,22		74,56	
1.02.005.0055	Indennità e rimb. spese trasp. missioni nazionali Progetto finalizzato floricoltura														
		6.727,98	42.771,36	6.252,89	43.246,45	28.172,24	0,00	28.172,24				28.172,24		15.074,21	

Data Elaborazione 10-02-2003
Pagina 9
Parte B

RENDICONTO FINANZIARIO SPESE - ESERCIZIO 2002

CAPITOLO	GESTIONE DEI RESIDUI PASSIVI				GESTIONE DI CASSA			TOTALE DEI RESIDUI PASSIVI AL TERMINE DELL'ESERCIZIO				
	RESIDUI ALL'INIZIO DELL'ESERCIZIO	PAGATI	RIMASTI DA PAGARE	TOTALI	VARIAZIONI		DIFFERENZE RISPETTO ALLE PREVISIONI					
CODICE	13	14	15 (16 - 14)	16 (14 + 15)	IN +	IN -	19	20	21 (20 - 19)	IN -	22 (19 - 20)	23 (9 + 15)
I.V.E.4	0.00	0.00	0.00	0.00	0.00	0.00	2.347.098	1.507.281		439.811		0.00
1.02.005												
1.02.005.0000												
I.C.S.0	0.00	0.00	0.00	0.00	0.00	0.00	15.136.711	35.039.572		97.16		0.00
1.02.005.0051												
I.C.S.51	0.00	0.00	0.00	0.00	0.00	0.00	10.065	0.00		10.065		0.00
1.02.005.0054												
I.C.S.54	0.00	0.00	0.00	0.00	0.00	0.00	1.316.718	1.242.222		74.55		0.00
1.02.005.0055												
I.C.S.55	0.00	0.00	0.00	0.00	0.00	0.00	43.746.455	28.172.241		15.074.214		0.00

Data Elaborazione 10-02-2003
Pagina 10
Parte A

RENDICONTO FINANZIARIO SPESE - ESERCIZIO 2002

CODICE	DESCRIZIONE	G E S T I O N E						C O M P E T E N Z A						
		P R E V I S I O N I		D I		S O M M E I M P E G N A T E		D I F F E R E N Z E R I S P E T T O A L L E P R E V I S I O N I		IN +	IN -			
		I N I Z I A L I	I N A U M E N T O	I N D I M I N U Z I O N E	V A R I A Z I O N I	D E F I N I T I V E	P A G A T E	R I M A S T E D A P A G A R E	T O T A L I I M P E G N A T I					
										5 (7-4)	6 (4-7)	7 (4+5-6)	8	9 (10-8)
1.02.005.0056	Liq. missioni in territorio nazionale C.N.R.	823,63	144,56	710,22		257,97	257,97	0,00	257,97	0,00				
1.02.005.0057	Indennità e rimb. spese trasp. missioni nazionali Programma P.O.M.	0,00	33,83	0,00		33,83	33,83	0,00	33,83	0,00				
1.02.005.0065	Indennità missioni nazionali Progetto anemone	1.549,37	4.405,56	0,00		5.954,93	1.607,41	0,00	1.807,41	0,00				4.147,52
1.02.005.0066	Indennità missioni nazionali Progetto biotecnologie	1.549,37	0,00	725,30		824,07	824,07	0,00	824,07	0,00				0,00
1.02.005.0067	Indennità missioni nazionali Progetto C.N.R.	1.549,37	347,05	0,00		1.896,42	824,44	0,00	824,44	0,00				1.071,98

Data Elaborazione 10-02-2003
 Pagina 10
 Parte B

RENDICONTO FINANZIARIO SPESE - ESERCIZIO 2002

CAPITOLO CODICE	GESTIONE DEI RESIDUI PASSIVI				GESTIONE DI CASSA				TOTALE DEI RESIDUI PASSIVI AL TERMINE DELL'ESERCIZIO		
	RESIDUI ALL'INIZIO DELL'ESERCIZIO	PAGATI	RIMASTI DA PAGARE	TOTALI	VARIAZIONI		DIFFERENZE RISPETTO ALLE PREVISIONI				
					IN +	IN -	IN +	IN -			
13	14	15 (16 - 14)	16 (14 + 15)	17 (16 - 13)	18 (13 - 16)	19	20	21 (20 - 19)	22 (19 - 20)	23 (9 + 15)	
1.02.005.0056											
I.C.S. 56	0.00	0.00	0.00	0.00	0.00	257.97	257.97	0.00	0.00	0.00	
1.02.005.0057											
I.C.S. 57	0.00	0.00	0.00	0.00	0.00	33.83	33.83	0.00	0.00	0.00	
1.02.005.0065											
I.C.S. 66	0.00	0.00	0.00	0.00	0.00	5.454.93	1.807.41	0.00	4.147.52	0.00	
1.02.005.0066											
I.C.S. 66	0.00	0.00	0.00	0.00	0.00	824.07	824.07	0.00	0.00	0.00	
1.02.005.0067											
I.C.S. 67	0.00	0.00	0.00	0.00	0.00	1.896.42	824.44	0.00	1.071.98	0.00	

Data Elaborazione 10-02-2003
Pagina 11
Parte B

RENDICONTO FINANZIARIO SPESE - ESERCIZIO 2002

CAPITOLO CODICE	G E S T I O N E D E I R E S I D U I P A S S I V I				G E S T I O N E D I C A S S A				TOTALE DEI RESIDUI PASSIVI AL TERMINE DELL'ESERCIZIO 23 (9 + 15)	
	RESIDUI ALL'INIZIO DELL'ESERCIZIO 13	PAGATI 14	RIMASTI DA PAGARE 15 (16 - 14)	TOTALI 16 (14 + 15)	V A R I A Z I O N I		P A G A M E N T I	D I F F E R E N Z E R I S P E T T O A L L E P R E V I S I O N I		
					IN + 17 (16 - 13)	IN - 18 (13 - 16)		IN + 19 (20 - 19)		IN - 20 (19 - 20)
1.02.005.0068										
I.C.S. 68	0.00	0.00	0.00	0.00	0.00	0.00	1.068.32	2.637.29	1.568.97	0.00
1.02.005.0083										
I.C.S. 81	0.00	0.00	0.00	0.00	0.00	0.00	4.454.40	6.939.25	2.484.85	0.00
1.02.005.0399										
I.C.S. 398	0.00	0.00	0.00	0.00	0.00	0.00	1.000.00	3.099.00	2.099.00	0.00
1.02.005.3601										
I.C.S. 3601	0.00	0.00	0.00	0.00	0.00	0.00	0.00	1.000.00	1.000.00	0.00
I.V.E. 5	0.00	0.00	0.00	0.00	0.00	0.00	54.724.47	82.352.78	27.628.31	0.00

Data Elaborazione 10-02-2003
Pagina 13
Parte A

RENDICONTO FINANZIARIO SPESE - ESERCIZIO 2002

CODICE	DESCRIZIONE	G E S T I O N E						C O M P E T E N Z A					
		INIZIALI 4	P R E V I S I O N I		DEFINITIVE 7 (4+5-6)	S O M M E I M P E G N A T E		D I F F E R E N Z E					
			IN AUMENTO 5 (7-4)	IN DIMINUZIONE 6 (4-7)		PAGATE 8	RIMASTE DA PAGARE 9 (10-8)	TOTALI IMPEGNATI 10 (8+9)	RISPETTO ALLE PREVISIONI	IN + 11 (10-7)	IN - 12 (7-10)		
1.02.008	VOCE ECONOMICA 8 - Oneri prev.li e ass.li a carico dell'Ente	134.162,59	35.668,73	1.697,91	168.133,41	95.821,60	70.038,30	165.859,90				2.273,51	
1.02.008.0000	VOCE ECONOMICA 8 - Oneri prev.li e ass.li a carico dell'Ente												
1.02.008.0050	Oneri prev.li ed ass.li a carico dell'Ente Cert.Var.Vegetale	3.803,40	9.300,00	0,00	13.103,40	3.982,57	0,00	3.982,57				9.120,83	
1.02.008.0051	Oneri previdenziali e assistenziali Progetto P.O.P.	2.582,28	453,56	0,00	3.035,84	2.313,40	0,00	2.313,40				722,44	
1.02.008.0052	Oneri prev. e ass. Regione Liguria	9.041,86	0,00	0,00	9.041,86	0,00	0,00	0,00				9.041,86	

Data Elaborazione 10-02-2003
 Pagina 13
 Parte B

RENDICONTO FINANZIARIO SPESE - ESERCIZIO 2002

CAPITOLO CODICE	G E S T I O N E D E I R E S I D U I P A S S I V I				G E S T I O N E D I C A S S A				TOTALE DEI RESIDUI PASSIVI AL TERMINE DELL'ESERCIZIO		
	RESIDUI ALL'INIZIO DELL'ESERCIZIO	PAGATI	RIMASTI DA PAGARE	TOTALI	VARIAZIONI		PREVISIONI	PAGAMENTI		DIFFERENZE RISPETTO ALLE PREVISIONI	
					IN +	IN -				IN +	IN -
1.02.008	13	14	15 (16 - 14)	16 (14 + 15)	17 (16 - 13)	18 (13 - 16)	19	20	21 (20 - 19)	22 (19 - 20)	23 (9 + 15)
1.02.008.0000											
I.C.S. 41	55.827,99	48.982,71	6.845,28	55.827,99	0,00	0,00	221.961,40	144.804,31	79.157,09		76.881,58
1.02.008.0050											
I.C.S. 40	0,00	0,00	0,00	0,00	0,00	0,00	13.103,40	1.982,57	9.120,83		0,00
1.02.008.0051											
I.C.S. 41	0,00	0,00	0,00	0,00	0,00	0,00	1.035,84	2.113,40	272,44		0,00
1.02.008.0052											
I.C.S. 42	0,00	0,00	0,00	0,00	0,00	0,00	9.041,56	0,00	9.041,84		0,00

Data Elaborazione 10-02-2003
Pagina 14
Parte A

RENDICONTO FINANZIARIO SPESE - ESERCIZIO 2002

CODICE	DESCRIZIONE	G E S T I O N E						D I				C O M P E T E N Z A		
		INIZIALI 4	P R E V I S I O N I		DEFINITIVE 7 (4+5-6)	S O M M E I M P E G N A T E		TOTALI IMPEGNATI 10 (8+9)	D I F F E R E N Z E R I S P E T T O A L L E P R E V I S I O N I					
			IN AUMENTO 5 (7-4)	IN DIMINUZIONE 6 (4-7)		P A G A T E 8	R I M A S T E D A P A G A R E 9 (10-8)		I N + 11 (10-7)	I N - 12 (7-10)				
											IN AUMENTO 5 (7-4)	IN DIMINUZIONE 6 (4-7)	P A G A T E 8	R I M A S T E D A P A G A R E 9 (10-8)
1.02.008.0054	Oneri prev. il e ass. il a carico dell'Ente Regione Toscana - programma Fronde	2.350,28	1.981,18	0,00	4.331,46	2.986,73	0,00	2.986,73				1.344,73		
1.02.008.0055	Oneri prev. il e ass. il a carico dell'Ente Progetto finalizzato floricoltura	23.658,76	72.105,33	0,00	95.764,09	57.752,72	0,00	57.752,72				38.011,37		
1.02.008.0056	Oneri prev. il e ass. il a carico dell'Ente C.N.R.	361,52	0,00	268,74	92,78	72,92	0,00	72,92				19,86		
1.02.008.0057	Oneri prev. il e ass. il a carico dell'Ente Programma P.O.M.	1.032,91	315,64	0,00	1.348,55	0,00	0,00	0,00				1.348,55		
1.02.008.0065	Oneri prev. il e ass. il Progetto anamone	4.648,11	4.689,40	0,00	9.337,51	839,40	0,00	839,40				8.498,11		

Data Elaborazione 10-02-2003
 Pagina 14
 Parte B

RENDICONTO FINANZIARIO SPESE - ESERCIZIO 2002

CAPITOLO CODICE	G E S T I O N E D E I R E S I D U I P A S S I V I				G E S T I O N E D I C A S S A				TOTALE DEI RESIDUI PASSIVI AL TERMINE DELL'ESERCIZIO		
	RESIDUI ALL'INIZIO DELL'ESERCIZIO	PAGATI	RIMASTI DA PAGARE	TOTALI	VARIAZIONI		PREVISIONI	PAGAMENTI		DIFFERENZE RISPETTO ALLE PREVISIONI	
					IN +	IN -				IN +	IN -
13	14	15 (16 - 14)	16 (14 + 15)	17 (16 - 13)	18 (13 - 16)	19	20	21 (20 - 19)	22 (19 - 20)	23 (9 + 15)	
1.02.008.0054											
I.C.S. 54	0.00	0.00	0.00	0.00	0.00	4.331.46	2.986.73		1.344.73	0.00	
1.02.008.0055											
I.C.S. 55	0.00	0.00	0.00	0.00	0.00	95.764.03	57.752.22		38.011.82	0.00	
1.02.008.0056											
I.C.S. 56	0.00	0.00	0.00	0.00	0.00	32.78	72.92		19.86	0.00	
1.02.008.0057											
I.C.S. 57	0.00	0.00	0.00	0.00	0.00	1.348.55	0.00		1.348.55	0.00	
1.02.008.0065											
I.C.S. 65	0.00	0.00	0.00	0.00	0.00	9.337.51	833.40		8.498.11	0.00	

Data Elaborazione 10-02-2003
Pagina 15
Parte A

RENDICONTO FINANZIARIO SPESE - ESERCIZIO 2002

CODICE	DESCRIZIONE	G E S T I O N E						D I				C O M P E T E N Z A		
		INIZIALI	P R E V I S I O N I		DEFINITIVE	S O M M E I M P E G N A T E		PAGATE	RIMASTE DA PAGARE	TOTALI IMPEGNATI	D I F F E R E N Z E R I S P E T T O A L L E P R E V I S I O N I			
			IN AUMENTO	IN DIMINUZIONE		7 (4+5-6)	8				9 (10-8)	10 (8+9)	IN +	IN -
1.02.008.0066	Oneri prev.ii e ass.ii Progetto biotecnologie	4	1.065,45	0,00	5.197,11	4.866,01	0,00	0,00	4.866,01	11 (10-7)	12 (7-10)	331,10		
1.02.008.0067	Oneri prev.ii e ass.ii Progetto C.N.R.	1.032,91	149,76	0,00	1.182,67	1.182,67	0,00	0,00	1.182,67	0,00	-			
1.02.008.0068	Oneri ass.ii e prev.ii a carico dell'ente Prog. dimostr. reg. Liguria	11.878,51	25.003,77	1.779,45	35.102,83	7.047,08	0,00	0,00	7.047,08	28.055,75				
1.02.008.0083	Oneri prev.ii e ass.ii a carico dell'Ente Programma supporto floricolo	27.630,44	0,00	277,70	27.352,74	3.944,64	0,00	0,00	3.944,64	23.408,10				
1.02.008.0399	Oneri prev.ii ed ass.ii a carico dell'Ente MURST-MIPAF Germoplasma orticolo	0,00	2.900,00	0,00	2.900,00	0,00	0,00	0,00	0,00	2.900,00		2.900,00		

Data Elaborazione 10-02-2003
 Pagina 15
 Parte B

RENDICONTO FINANZIARIO SPESE - ESERCIZIO 2002

CAPITOLO CODICE	GESTIONE DEI RESIDUI PASSIVI				GESTIONE DI CASSA				TOTALE DEI RESIDUI PASSIVI AL TERMINE DELL'ESERCIZIO	
	RESIDUI ALL'INIZIO DELL'ESERCIZIO	PAGATI	RIMASTI DA PAGARE	VARIAZIONI		PREVISIONI	PAGAMENTI	DIFFERENZE RISPETTO ALLE PREVISIONI		
				IN +	IN -			IN +		IN -
13	14	15 (16 - 14)	16 (14 + 15)	17 (16 - 13)	18 (13 - 16)	19	20	21 (20 - 19)	22 (19 - 20)	23 (9 + 15)
1.02.008.0066										
I.C.S. 86	0.00	0.00	0.00	0.00	0.00	5.187.11	4.866.01		331.10	0.00
1.02.008.0067										
I.C.S. 87	0.00	0.00	0.00	0.00	0.00	1.182.62	1.182.62	0.00		0.00
1.02.008.0068										
I.C.S. 88	0.00	0.00	0.00	0.00	0.00	35.102.83	7.047.08		28.055.75	0.00
1.02.008.0083										
I.C.S. 83	0.00	0.00	0.00	0.00	0.00	27.352.74	3.984.64		23.408.10	0.00
1.02.008.0399										
I.C.S. 388	0.00	0.00	0.00	0.00	0.00	2.900.00	0.00		2.900.00	0.00

Data Elaborazione 10-02-2003
Pagina 16
Parte A

RENDICONTO FINANZIARIO SPESE - ESERCIZIO 2002

CODICE	DESCRIZIONE	G E S T I O N E						D I				C O M P E T E N Z A		
		I N I Z I A L I		V A R I A Z I O N I		D E F I N I T I V E	P A G A T E	R I M A S T E	T O T A L I	D I F F E R E N Z E		I N +	I N -	
		4	5 (7-4)	6 (4-7)	7 (4+5-6)					8	9 (10-8)			10 (8+9)
1.02.008.3601	Oneri prev.li e ass.li a carico Ente Progetto Contento Trade CEE	0,00	5.600,00	0,00	5.600,00	1.682,84	0,00	1.682,84					3.917,16	
	Totale V.E. 8	226.315,23	159.232,82	4.023,80	383.524,25	182.492,58	70.038,30	252.530,88					128.993,37	
	Totale Categoria 2	790.609,02	638.991,17	75.127,36	1.354.472,83	858.163,22	97.759,41	955.922,63					398.550,20	
1.03	CATEGORIA 3 - ONERI PER IL PERSONALE IN QUIESCENZA													
1.03.001	VOCE ECONOMICA 1 - Pensioni a carico dell'Ente	3.615,20	0,00	0,00	3.615,20	3.408,01	0,00	3.408,01					207,19	
1.03.001.0000	VOCE ECONOMICA 1 - Pensioni a carico dell'Ente	3.615,20	0,00	0,00	3.615,20	3.408,01	0,00	3.408,01					207,19	
	Totale V.E. 1	3.615,20	0,00	0,00	3.615,20	3.408,01	0,00	3.408,01					207,19	
	Totale Categoria 3	3.615,20	0,00	0,00	3.615,20	3.408,01	0,00	3.408,01					207,19	

Data Elaborazione 10-02-2003
 Pagina 16
 Parte B

RENDICONTO FINANZIARIO SPESE - ESERCIZIO 2002

CAPITOLO CODICE	GESTIONE DEI RESIDUI PASSIVI				GESTIONE DI CASSA				TOTALE DEI RESIDUI PASSIVI AL TERMINE DELL'ESERCIZIO		
	RESIDUI ALL'INIZIO DELL'ESERCIZIO	PAGATI	RIMASTI DA PAGARE	TOTALI	VARIAZIONI		PREVISIONI	PAGAMENTI		DIFFERENZE RISPETTO ALLE PREVISIONI	
					IN +	IN -				IN +	IN -
13	14	15 (16 - 14)	16 (14 + 15)	17 (16 - 13)	18 (13 - 16)	19	20	21 (20 - 19)	22 (19 - 20)	23 (9 + 15)	
1.02.008.3601											
I.C.S. 3601	0.00	0.00	0.00	0.00	0.00	5.600.00	1.682.84		3.917.16	0.00	
I.V.F. 6	55.827.99	68.982.71	6.845.28	55.827.99	0.00	437.352.24	231.475.29		205.876.95	75.883.58	
I.Cat.onda.2	55.827.99	68.982.71	6.845.28	55.827.99	0.00	1.410.300.82	907.145.93		503.154.89	304.604.69	
1.03											
1.03.001											
1.03.001.0000											
I.C.S. 0	0.00	0.00	0.00	0.00	0.00	3.615.20	3.408.01		207.19	0.00	
I.V.F. 1	0.00	0.00	0.00	0.00	0.00	3.615.20	3.408.01		207.19	0.00	
I.Cat.onda.3	0.00	0.00	0.00	0.00	0.00	3.615.20	3.408.01		207.19	0.00	

Data Elaborazione 10-02-2003
Pagina 17
Parte A

RENDICONTO FINANZIARIO SPESE - ESERCIZIO 2002

CODICE	DESCRIZIONE	G E S T I O N E				D I				C O M P E T E N Z A			
		P R E V I S I O N I		S O M M E I M P E G N A T E		D E F I N I T I V E		S O M M E I M P E G N A T E		D I F F E R E N Z E			
		INIZIALI	IN AUMENTO	IN DIMINUZIONE	DEFINITIVE	PAGATE	DA PAGARE	TOTALI	IN +	IN -			
4	5 (7-4)	6 (4-7)	7 (4+5-6)	8	9 (10-8)	10 (8+9)	11 (10-7)	12 (7-10)					
1.04	CATEGORIA 4 - SPESE PER L'ACQUISTO DI BENI DI CONSUMO E DI SERVIZI												
1.04.001	VOCE ECONOMICA 1 - Fitti passivi ed oneri locativi												
1.04.001.0000	VOCE ECONOMICA 1 - Fitti passivi ed oneri locativi	64.143,94	2.100,00	190,00	66.053,94	1.498,52	60.000,00	61.498,52					4.555,42
	Totale V.E. 1	64.143,94	2.100,00	190,00	66.053,94	1.498,52	60.000,00	61.498,52					4.555,42
1.04.002	VOCE ECONOMICA 2 - Spese per acqua, gas, energia elettrica												
1.04.002.0000	VOCE ECONOMICA 2 - Spese per acqua, gas, energia elettrica	53.195,06	2.000,00	11.000,00	44.195,06	36.743,51	7.200,00	43.943,51					251,55
1.04.002.0051	Spese per acqua, gas, energia elettrica Progetto P.O.P.	200,63	791,87	0,00	992,50	635,02	0,00	635,02					357,48

Data Elaborazione 10-02-2003
Pagina 18
Parte A

RENDICONTO FINANZIARIO SPESE - ESERCIZIO 2002

CODICE	DESCRIZIONE	G E S T I O N E				D I				C O M P E T E N Z A				
		INIZIALI		V A R I A Z I O N I		D E F I N I T I V E		S O M M E I M P E G N A T E		R I M A S T E		D I F F E R E N Z E		
		4	5 (7-4)	6 (4-7)	7 (4+5-6)	8	9 (10-8)	10 (8+9)	11 (10-7)	12 (7-10)				
1.04.002.0052	Spese per acqua, gas, energia elettrica Progetto Iota Integrata Regione Liguria		0,00		1.450,21	0,00	1.450,21	0,00	1.450,21	0,00	1.450,21	0,00		
1.04.002.0054	Spese per acqua, gas, energia elettrica Regione Toscana - Programma Fronde													
1.04.002.0055	Spese per acqua, gas, energia elettrica Progetto finalizzato floricoltura	1.401,92	0,00	87,49	1.314,43		0,00	0,00	0,00	0,00	0,00			1.314,43
1.04.002.0057	Spese per acqua, gas, energia elettrica Programma P.O.M.	901,33	25.357,97	762,30	25.497,00		9.070,05	103,48	9.173,53					16.323,47
1.04.002.0065	Spese acqua gas e luce anemone Progetto	2.065,83	0,00	1.575,78	490,05		490,05	0,00	490,05				0,00	
		780,37	2.632,57	41,58	3.371,36		738,79	0,00	738,79					2.632,57

Data Elaborazione 10-02-2003
Pagina 19
Parte A

RENDICONTO FINANZIARIO SPESE - ESERCIZIO 2002

CODICE	DESCRIZIONE	G E S T I O N E					D I				C O M P E T E N Z A		
		INIZIALI	P R E V I S I O N I		DEFINITIVE	S O M M E I M P E G N A T E		D I F F E R E N Z E R I S P E T T O A L L E P R E V I S I O N I					
			IN AUMENTO	IN DIMINUZIONE		PAGATE	RIMASTE DA PAGARE	TOTALI IMPEGNATI	IN +	IN -			
4	5 (7-4)	6 (4-7)	7 (4+5-6)	8	9 (10-8)	10 (8+9)	11 (10-7)	12 (7-10)					
1.04.002.0067	Spese acqua, luce e gas Progetto C.N.R.	2.102,23	0,00	0,00	2.102,23	1.169,32	0,00	1.169,32				932,91	
1.04.002.0068	Spese per acqua, gas, energia elettrica Prog. dimostr. Reg. Liguria	4.480,78	9.000,50	3.207,04	10.274,24	1.448,86	0,00	1.448,86				8.825,38	
1.04.002.0083	Spese per acqua, gas, energia elettrica Programma supporto floricolo	3.873,43	0,00	0,00	3.873,43	1.400,88	0,00	1.400,88				2.472,55	
1.04.002.0399	Spese per acqua, gas, energia elettrica MURST-MIPAF Germoplasma orticolo	0,00	2.323,28	0,00	2.323,28	0,00	0,00	0,00				2.323,28	
1.04.002.3601	Spese per acqua, gas energia elettrica Progetto Contento Trade CEE	0,00	1.600,00	0,00	1.600,00	0,00	0,00	0,00				1.600,00	

Data Elaborazione 10-02-2003
 Pagina 19
 Parte B

RENDICONTO FINANZIARIO SPESE - ESERCIZIO 2002

CAPITOLO CODICE	G E S T I O N E D E I R E S I D U I P A S S I V I				G E S T I O N E D I C A S S A				TOTALE DEI RESIDUI PASSIVI AL TERMINE DELL'ESERCIZIO 23 (9 + 15)		
	RESIDUI ALL'INIZIO DELL'ESERCIZIO 13	PAGATI 14	RIMASTI DA PAGARE 15 (16 - 14)	TOTALI 18 (14 + 15)	V A R I A Z I O N I		PREVISIONI 19	PAGAMENTI 20		D I F F E R E N Z E R I S P E T T O A L L E P R E V I S I O N I	
					IN + 17 (16 - 13)	IN - 18 (13 - 16)				IN + 21 (20 - 19)	IN - 22 (19 - 20)
1.04.002.0067	0.00	0.00	0.00	0.00	0.00	0.00	2.102.23	1.169.32	0.00	932.91	0.00
I.C.S. 87	0.00	0.00	0.00	0.00	0.00	0.00	2.102.23	1.169.32	0.00	932.91	0.00
1.04.002.0068	0.00	0.00	0.00	0.00	0.00	0.00	10.274.24	1.448.86	0.00	8.825.38	0.00
I.C.S. 88	0.00	0.00	0.00	0.00	0.00	0.00	10.274.24	1.448.86	0.00	8.825.38	0.00
1.04.002.0093	0.00	0.00	0.00	0.00	0.00	0.00	3.873.43	1.400.88	0.00	2.472.55	0.00
I.C.S. 83	0.00	0.00	0.00	0.00	0.00	0.00	3.873.43	1.400.88	0.00	2.472.55	0.00
1.04.002.0399	0.00	0.00	0.00	0.00	0.00	0.00	2.323.28	0.00	0.00	2.323.28	0.00
I.C.S. 398	0.00	0.00	0.00	0.00	0.00	0.00	2.323.28	0.00	0.00	2.323.28	0.00
1.04.002.3601	0.00	0.00	0.00	0.00	0.00	0.00	1.600.00	0.00	0.00	1.600.00	0.00
I.C.S. 3801	0.00	0.00	0.00	0.00	0.00	0.00	1.600.00	0.00	0.00	1.600.00	0.00

Data Elaborazione 10-02-2003
 Pagina 20
 Parte A

RENDICONTO FINANZIARIO SPESE - ESERCIZIO 2002

CODICE	DESCRIZIONE	G E S T I O N E						C O M P E T E N Z A			
		P R E V I S I O N I		S O M M E I M P E G N A T E		D I F F E R E N Z E R I S P E T T O A L L E P R E V I S I O N I		S O M M E I M P E G N A T E		D I F F E R E N Z E R I S P E T T O A L L E P R E V I S I O N I	
		INIZIALI	IN AUMENTO	IN DIMINUIZIONE	DEFINITIVE	PAGATE	RIMASTE DA PAGARE	TOTALI IMPEGNATI	IN +	IN -	IN +
	4	5 (7 - 4)	6 (4 - 7)	7 (4 + 5 - 6)	8	9 (10 - 8)	10 (8 + 9)	11 (10 - 7)	12 (7 - 10)		
	Totale V.E. 2	70.451,79	43.706,19	16.674,19	97.483,79	53.146,69	7.303,48	60.450,17			37.033,62
1.04.003	VOCE ECONOMICA 3 - Spese per il riscaldamento										
1.04.003.0000	VOCE ECONOMICA 3 - Spese per il riscaldamento										
		52.678,60	0,00	11.191,14	41.487,46	19.629,78	19.845,33	39.475,11			2.012,35
1.04.003.0050	Spese per il riscaldamento Cart. Varietali										
		1.208,68	0,00	0,00	1.208,68	0,00	0,00	0,00			1.208,68
1.04.003.0055	Spese per il riscaldamento. Progetto finalizzato floricultura										
		5.236,77	16.010,17	273,12	20.573,82	14.113,11	0,00	14.113,11			6.860,71
1.04.003.0068	Spese per il riscaldamento Prog. dimostr. Reg. Liguria										
		1.032,91	0,00	1.032,91	0,00	0,00	0,00	0,00			0,00
	Totale V.E. 3	60.156,96	16.010,17	12.497,17	63.669,96	33.742,89	19.845,33	53.588,22			10.081,74

Data Elaborazione 10-02-2003
Pagina 20
Parte B

RENDICONTO FINANZIARIO SPESE - ESERCIZIO 2002

CAPITOLO CODICE	GESTIONE DEI RESIDUI PASSIVI				GESTIONE DI CASSA				TOTALE DEI RESIDUI PASSIVI AL TERMINE DELL'ESERCIZIO	
	RESIDUI ALL'INIZIO DELL'ESERCIZIO	PAGATI	RIMASTI DA PAGARE	TOTALI	VARIAZIONI		DIFFERENZE RISPETTO ALLE PREVISIONI			
					IN +	IN -	IN +	IN -		
13	14	15 (16 - 14)	16 (14 + 15)	17 (16 - 13)	18 (13 - 16)	19	20	21 (20 - 19)	22 (19 - 20)	23 (9 + 15)
I.V.E. 2	12.883,77	12.883,77	0,00	12.883,77	0,00	110.367,56	55.030,45	44.337,10	7.303,48	
1.04.003										
1.04.003.0000										
I.C.S. 0	19.776,52	19.776,52	0,00	19.776,52	0,00	61.263,98	19.406,30	21.857,68	19.845,31	
1.04.003.0050										
I.C.S. 50	0,00	0,00	0,00	0,00	0,00	1.208,68	0,00	1.208,68	0,00	
1.04.003.0055										
I.C.S. 45	89,26	89,26	0,00	89,26	0,00	21.063,08	14.202,37	6.860,71	0,00	
1.04.003.0066										
I.C.S. 08	0,00	0,00	0,00	0,00	0,00	0,00	0,00	0,00	0,00	
I.V.E. 3	19.865,78	19.865,78	0,00	19.865,78	0,00	83.535,76	53.608,67	29.927,07	19.845,33	

Data Elaborazione 10-02-2003
 Pagina 21
 Parte B

RENDICONTO FINANZIARIO SPESE - ESERCIZIO 2002

CAPITOLO	GESTIONE DEI RESIDUI PASSIVI				GESTIONE DI CASSA				TOTALE DEI RESIDUI PASSIVI AL TERMINE DELL'ESERCIZIO 23 (9 + 15)		
	RESIDUI ALL'INIZIO DELL'ESERCIZIO	PAGATI	RIMASTI DA PAGARE	VARIAZIONI		PREVISIONI	PAGAMENTI	DIFFERENZE RISPETTO ALLE PREVISIONI			
				IN +	IN -			IN +		IN -	
CODICE	13	14	15 (16 - 14)	16 (14 + 15)	17 (16 - 13)	18 (13 - 16)	19	20	21 (20 - 19)	22 (19 - 20)	23 (9 + 15)
1.04.004											
1.04.004.0000											
I.C.S.0	948.04	948.04	0.00	948.04	0.00		18.921.97	38.221.83		702.14	421.80
1.04.004.0055											
I.C.S.55	0.00	0.00	0.00	0.00	0.00		180.00	180.00	0.00		0.00
I.V.E.A	948.04	948.04	0.00	948.04	0.00		19.103.97	38.401.83		702.14	421.80
1.04.005											
1.04.005.0000											
I.C.S.0	0.00	0.00	0.00	0.00	0.00		14.352.33	13.783.97		568.36	0.00
I.V.E.5	0.00	0.00	0.00	0.00	0.00		14.352.33	13.783.97		568.36	0.00

Data Elaborazione 10-02-2003
Pagina 22
Parte A

RENDICONTO FINANZIARIO SPESE - ESERCIZIO 2002

CODICE	DESCRIZIONE	G E S T I O N E				D I				C O M P E T E N Z A			
		INIZIALI	P R E V I S I O N I		DEFINITIVE	S O M M E I M P E G N A T E		D I F F E R E N Z E R I S P E T T O A L L E P R E V I S I O N I					
			IN AUMENTO	IN DIMINUIZIONE		PAGATE	RIMASTE DA PAGARE	TOTALI IMPEGNATI	IN +	IN -			
4	5 (7-4)	6 (4-7)	7 (4+5-6)	8	9 (10-8)	10 (8+9)	11 (10-7)	12 (7-10)					
1.04.006	VOCE ECONOMICA 6 - Spese postali,telegraf.,telefon.,spedizioni,ecc.												
1.04.006.0000	VOCE ECONOMICA 6 - Spese postali,telegraf.,telefon.,spedizioni,ecc.	21.174,73	4.300,00	1.100,00	24.374,73	18.940,99	5.400,00	24.340,99					33,74
1.04.006.0050	Spese postali,telegr.,telefoniche Cert.Varietale	184,38	0,00	0,00	184,38	145,00	0,00	145,00					39,38
1.04.006.0051	Spese postali, telegraf., telef., spedizioni, ecc.Progetto P.O.P.	473,07	0,00	473,07	0,00	0,00	0,00	0,00					0,00
1.04.006.0052	Spese postali e telefoniche Progetto lotta integrata Regione Liguria	1.388,39	0,00	0,00	1.388,39	936,50	0,00	936,50					451,89

Data Elaborazione 10-02-2003
 Pagina 22
 Parte B

RENDICONTO FINANZIARIO SPESE - ESERCIZIO 2002

CAPITOLO CODICE	G E S T I O N E D E I R E S I D U I P A S S I V I				G E S T I O N E D I C A S S A				TOTALE DEI RESIDUI PASSIVI AL TERMINE DELL'ESERCIZIO		
	RESIDUI ALL'INIZIO DELL'ESERCIZIO	PAGATI	RIMASTI DA PAGARE	TOTALI	VARIAZIONI		PREVISIONI	PAGAMENTI		DIFFERENZE RISPETTO ALLE PREVISIONI	
					IN +	IN -				IN +	IN -
13	14	15 (16-14)	16 (14+15)	17 (16-13)	18 (13-16)	19	20	21 (20-19)	22 (19-20)	23 (9+15)	
1.04.006											
1.04.006.0000											
I.C.S. 8	4.708,04	4.708,04	4.708,04	0,00	0,00	29.082,77	23.649,03	5.433,74		5.400,00	
1.04.006.0050											
I.C.S. 50	0,00	0,00	0,00	0,00	0,00	184,38	185,00	39,38		0,00	
1.04.006.0051											
I.C.S. 51	0,00	0,00	0,00	0,00	0,00	0,00	0,00	0,00		0,00	
1.04.006.0052											
I.C.S. 52	0,00	0,00	0,00	0,00	0,00	1.388,39	936,50	451,89		0,00	

Data Elaborazione 10-02-2003
Pagina 25
Parte A

RENDICONTO FINANZIARIO SPESE - ESERCIZIO 2002

CODICE	DESCRIZIONE	GESTIONE				DI			COMPETENZA			
		INIZIALI	PREVISIONI		DEFINITIVE	SOMME IMPEGNATE		DIFFERENZE RISPETTO ALLE PREVISIONI				
			IN AUMENTO	IN DIMINUZIONE		PAGATE	DA PAGARE	TOTALI	IN +	IN -		
4	5 (7-4)	6 (4-7)	7 (4+5-6)	8	9 (10-8)	10 (8+9)	11 (10-7)	12 (7-10)				
		2.663,11	1.549,37	0,00	4.212,48	1.701,62	0,00	1.701,62				2.510,86
	Totale V.E. 7	3.954,25	3.925,37	0,00	7.879,62	3.901,06	142,80	4.043,86				3.835,76
1.04.008	VOCE ECONOMICA 8 - Spese per stampa annuali, monografie, estratti, ecc.											
1.04.008.0000	VOCE ECONOMICA 8 - Spese per stampa annuali, monografie, estratti, ecc.											
		516,46	2.232,91	0,00	2.749,37	2.232,91	0,00	2.232,91				516,46
1.04.008.0055	Spese per stampa annuali, monografie, estratti, ecc. Progetto finalizzato floricoltura											
		516,46	5.092,28	381,78	5.216,96	1.788,91	142,27	1.931,18				3.285,78
1.04.008.0068	Spese per stampa annuali, monografie, estratti, ecc. Progr. dimostr. Reg. Liguria											
		2.905,59	2.324,06	2.905,59	2.324,06	2.324,06	0,00	2.324,06			0,00	

Data Elaborazione 10-02-2003
 Pagina 25
 Parte B

RENDICONTO FINANZIARIO SPESE - ESERCIZIO 2002

CAPITOLO CODICE	G E S T I O N E D E I R E S I D U I P A S S I V I				G E S T I O N E D I C A S S A				TOTALE DEI RESIDUI PASSIVI AL TERMINE DELL'ESERCIZIO	
	RESIDUI ALL'INIZIO DELL'ESERCIZIO	PAGATI	RIMASTI DA PAGARE	VARIAZIONI		PREVISIONI	PAGAMENTI	DIFFERENZE RISPETTO ALLE PREVISIONI		
				IN +	IN -			IN +		IN -
13	14	15 (16 - 14)	16 (14 + 15)	17 (16 - 13)	18 (13 - 16)	19	20	21 (20 - 19)	22 (19 - 20)	23 (9 + 15)
I.C.S. 55	0.00	0.00	0.00	0.00	0.00	4.212.48	1.701.62		2.510.86	0.00
T.V.E. 7	613.72	613.72	0.00	0.00	0.00	8.493.19	4.514.83		3.978.36	142.80
1.04.008										
1.04.008.0000										
I.C.S. 0	0.00	0.00	0.00	0.00	0.00	2.749.37	2.232.91		516.46	0.00
1.04.008.0055										
I.C.S. 55	0.00	0.00	0.00	0.00	0.00	5.216.96	1.788.91		3.428.05	142.27
1.04.008.0068										
I.C.S. 68	0.00	0.00	0.00	0.00	0.00	2.324.06	2.324.06		0.00	0.00

Data Elaborazione 10-02-2003
Pagina 26
Parte A

RENDICONTO FINANZIARIO SPESE - ESERCIZIO 2002

CODICE	DESCRIZIONE	G E S T I O N E					C O M P E T E N Z A				
		P R E V I S I O N I		D E F I N I T I V E	S O M M E I M P E G N A T E		D I F F E R E N Z E R I S P E T T O A L L E P R E V I S I O N I		I N +	I N -	
		I N I Z I A L I	V A R I A Z I O N I		P A G A T E	R I M A S T E D A P A G A R E	T O T A L I I M P E G N A T I				
			I N A U M E N T O	I N D I M I N U Z I O N E				7 (4+5-6)	8	9 (10-8)	10 (8+9)
		4	5 (7-4)	6 (4-7)	7 (4+5-6)	8	9 (10-8)	10 (8+9)	11 (10-7)	12 (7-10)	
1.04.008.0083	Spese per stampa annuali, monografie, estratti, ecc. Programma supporto floricolo			0,00	2.324,06	229,80	0,00	229,80		2.094,26	
		2.324,06									
	Totale V.E. 8	6.262,57	9.639,25	3.287,37	12.614,45	6.575,68	142,27	6.717,95		5.896,50	
1.04.009	VOCE ECONOMICA 9 - Spese per acquisto materiale di consumo economato										
1.04.009.0000	VOCE ECONOMICA 9 - Spese per acquisto materiale di consumo economato										
		8.289,14	1.200,00	1.500,00	7.989,14	6.774,84	150,72	6.925,56		1.063,58	
1.04.009.0049	Spese per acquisto di materiale economato Programma 5) b Reg. Liguria										
		0,00	585,83	0,00	585,83	0,00	0,00	0,00		585,83	
1.04.009.0050	Spese acq. materiale economato Cert.Varietale										
		664,30	0,00	0,00	664,30	0,00	0,00	0,00		664,30	

Data Elaborazione 10-02-2003
Pagina 26
Parte B

RENDICONTO FINANZIARIO SPESE - ESERCIZIO 2002

CAPITOLO CODICE	GESTIONE DEI RESIDUI PASSIVI				GESTIONE DI CASSA				TOTALE DEI RESIDUI PASSIVI AL TERMINE DELL'ESERCIZIO		
	RESIDUI ALL'INIZIO DELL'ESERCIZIO	PAGATI	RIMASTI DA PAGARE	TOTALI	VARIAZIONI		DIFFERENZE RISPETTO ALLE PREVISIONI				
					IN +	IN -	IN +	IN -			
13	14	15 (16-14)	16 (14+15)	17 (16-13)	18 (13-16)	19	20	21 (20-19)	22 (19-20)	23 (9+15)	
1.04.008.0083											
I.C.S. 83	0.00	0.00	0.00	0.00	0.00	2.324.06	229.80		2.094.26	0.00	
I.V.E. 8	0.00	0.00	0.00	0.00	0.00	12.614.45	6.575.68		6.038.77	142.27	
1.04.008											
1.04.009.0000											
I.C.S. 0	783.53	783.53	0.00	783.53	0.00	8.772.67	7.558.17		1.214.30	150.72	
1.04.009.0049											
I.C.S. 49	0.00	0.00	0.00	0.00	0.00	585.83	0.00		585.83	0.00	
1.04.009.0050											
I.C.S. 50	0.00	0.00	0.00	0.00	0.00	664.30	0.00		664.30	0.00	

Data Elaborazione 10-02-2003
 Pagina 27
 Parte B

RENDICONTO FINANZIARIO SPESE - ESERCIZIO 2002

CAPITOLO CODICE	GESTIONE DEI RESIDUI PASSIVI				GESTIONE DI CASSA				TOTALE DEI RESIDUI PASSIVI AL TERMINE DELL'ESERCIZIO		
	RESIDUI ALL'INIZIO DELL'ESERCIZIO	PAGATI	RIMASTI DA PAGARE	TOTALI	VARIAZIONI		PREVISIONI	PAGAMENTI		DIFFERENZE RISPETTO ALLE PREVISIONI	
					IN +	IN -				IN +	IN -
13	14	15 (16 - 14)	16 (14 + 15)	17 (16 - 13)	18 (13 - 16)	19	20	21 (20 - 19)	22 (19 - 20)	23 (9 + 15)	
1.04.009.0055											
I.C.S. 55	563,11	563,11	0,00	563,11	0,00	7.555,90	5.333,98	2.221,92		0,00	
1.04.009.0056											
I.C.S. 56	0,00	0,00	0,00	0,00	0,00	361,52	307,94	53,58		0,00	
1.04.009.0057											
I.C.S. 57	0,00	0,00	0,00	0,00	0,00	50,61	0,00	50,61		0,00	
1.04.009.0065											
I.C.S. 65	0,00	0,00	0,00	0,00	0,00	1.032,46	266,56	765,90		0,00	
1.04.009.0066											
I.C.S. 66	0,00	0,00	0,00	0,00	0,00	516,46	487,20	29,26		0,00	

Data Elaborazione 10-02-2003
 Pagina 28
 Parte A

RENDICONTO FINANZIARIO SPESE - ESERCIZIO 2002

CODICE	DESCRIZIONE	G E S T I O N E						C O M P E T E N Z A							
		P R E V I S I O N I		D I		S O M M E I M P E G N A T E		D I F F E R E N Z E R I S P E T T O A L L E P R E V I S I O N I		IN +	IN -				
		INIZIALI	IN AUMENTO	IN DIMINUZIONE	DEFINITIVE	PAGATE	RIMASTE DA PAGARE	TOTALI IMPEGNATI	IN +						
										5 (7-4)	6 (4-7)	7 (4+5-6)	8	9 (10-8)	10 (8+9)
1.04.009.0067	Spese materiale economato C.N.R.	413,17	0,00	0,00	413,17	102,00	0,00	102,00	0,00	102,00	0,00	102,00	0,00	311,17	
1.04.009.0068	Spese per acquisto materiale di consumo economato Prog. dimostr. Reg. Liguria	2.753,12	2.300,00	1.551,20	3.501,92	1.201,92	0,00	1.201,92	0,00	1.201,92	0,00	1.201,92	0,00	2.300,00	
1.04.009.0083	Spese per acquisto materiale economato Programma supporto floricolo	4.131,66	0,00	500,00	3.631,66	2.275,17	0,00	2.275,17	0,00	2.275,17	0,00	2.275,17	0,00	1.356,49	
1.04.009.0399	Spese per acquisto materiale di consumo economato MURST-MIPAF Germoplasma orticolo	0,00	775,00	0,00	775,00	0,00	0,00	0,00	0,00	0,00	0,00	0,00	0,00	775,00	
	Totale V.E. 9	18.875,69	12.219,72	4.578,55	26.516,86	16.188,50	150,72	16.339,22	150,72	16.339,22	150,72	16.339,22	150,72	10.177,64	

Data Elaborazione 10-02-2003
 Pagina 28
 Parte B

RENDICONTO FINANZIARIO SPESE - ESERCIZIO 2002

CAPITOLO CODICE	G E S T I O N E D E I R E S I D U I P A S S I V I				G E S T I O N E D I C A S S A				TOTALE DEI RESIDUI PASSIVI AL TERMINE DELL'ESERCIZIO 23 (9 + 15)			
	RESIDUI ALL'INIZIO DELL'ESERCIZIO	PAGATI	RIMASTI DA PAGARE	TOTALI	VARIAZIONI		PREVISIONI	PAGAMENTI		DIFFERENZE RISPETTO ALLE PREVISIONI		
					IN + 17 (16 - 13)	IN - 18 (13 - 16)				IN + 21 (20 - 19)	IN - 22 (19 - 20)	
1.04.009.0067	13	14	15 (16 - 14)	16 (14 + 15)	17 (16 - 13)	18 (13 - 16)	19	20	21 (20 - 19)	22 (19 - 20)		
I.C.S. 67	0.00	0.00	0.00	0.00	0.00	0.00	413.17	102.00		311.17		0.00
1.04.009.0068												
I.C.S. 68	0.00	0.00	0.00	0.00	0.00	0.00	1.501.92	1.201.92		2.300.00		0.00
1.04.009.0083												
I.C.S. 83	0.00	0.00	0.00	0.00	0.00	0.00	1.631.66	2.275.17		1.356.49		0.00
1.04.009.0399												
I.C.S. 399	0.00	0.00	0.00	0.00	0.00	0.00	775.00	0.00		775.00		0.00
I.V.F. 9	1.344.64	1.344.64	0.00	1.344.64	0.00	0.00	27.861.50	17.513.14		10.328.36		150.72

Data Elaborazione 10-02-2003
 Pagina 29
 Parte B

RENDICONTO FINANZIARIO SPESE - ESERCIZIO 2002

CAPITOLO CODICE	GESTIONE DEI RESIDUI PASSIVI				GESTIONE DI CASSA				TOTALE DEI RESIDUI PASSIVI AL TERMINE DELL'ESERCIZIO	
	RESIDUI ALL'INIZIO DELL'ESERCIZIO	PAGATI	RIMASTI DA PAGARE	VARIAZIONI		PREVISIONI	PAGAMENTI	DIFFERENZE RISPETTO ALLE PREVISIONI		
				IN +	IN -			IN +		IN -
13	14	15 (16 - 14)	16 (14 + 15)	17 (16 - 13)	18 (13 - 16)	19	20	21 (20 - 19)	22 (19 - 20)	23 (9 + 15)
1.04.010										
1.04.010.0000										
I.C.S. 0	1.016.01	1.016.01	1.016.01	0.00	0.00	11.455.55	10.443.56	1.011.99		665.44
1.04.010.0049										
I.C.S. 49	0.00	0.00	0.00	0.00	0.00	43.05	0.00	43.05		0.00
1.04.010.0050										
I.C.S. 50	0.00	0.00	0.00	0.00	0.00	5.113.45	2.643.34	2.470.11		1.220.34
1.04.010.0051										
I.C.S. 51	0.00	0.00	0.00	0.00	0.00	19.07	19.07	0.00		0.00

Data Elaborazione 10-02-2003
Pagina 30
Parte A

RENDICONTO FINANZIARIO SPESE - ESERCIZIO 2002

CODICE	DESCRIZIONE	G E S T I O N E						C O M P E T E N Z A						
		P R E V I S I O N I		D E F I N I T I V E	S O M M E I M P E G N A T E		D I F F E R E N Z E R I S P E T T O A L L E P R E V I S I O N I							
		INIZIALI	VARIAZIONI IN AUMENTO 5 (7-4)		IN DIMINUZIONE 6 (4-7)	7 (4+5-6)	PAGATE 8	RIMASTE DA PAGARE 9 (10-8)	TOTALI IMPEGNATI 10 (8+9)	IN + 11 (10-7)	IN - 12 (7-10)			
1.04.010.0052	Spese per acquisto materiale di consumo tecnico Progetto lotta Integrata Regione Liguria	4	0,00	0,00	0,00	0,01	0,00	0,00	0,00	0,00	0,00	0,00	0,00	0,00
1.04.010.0054	Spese per l'acquisto di materiale consumo tecnico Regione Toscana - Programma Fronde	2.236,26	1.984,33	0,00	0,00	4.220,59	707,06	0,00	707,06	0,00	707,06	0,00	0,00	3.513,53
1.04.010.0055	Spese per l'acquisto di materiale consumo tecnico Progetto finalizzato floricoltura	6.097,14	75.089,87	15.175,75	66.011,26	29.187,73	4.658,54	33.846,27	32.164,99	113,69	32.164,99	0,00	0,00	0,00
1.04.010.0056	Spese per acquisto materiale di consumo tecnico C.N.R.	1.089,42	0,00	635,61	453,81	340,12	0,00	340,12	0,00	0,00	340,12	0,00	0,00	0,00
1.04.010.0057	Spese per l'acquisto di materiale consumo tecnico Programma P.O.M.	181,16	0,00	99,16	82,00	73,55	0,00	73,55	0,00	0,00	73,55	0,00	0,00	8,45

Data Elaborazione 10-02-2003
Pagina 31
Parte A

RENDICONTO FINANZIARIO SPESE - ESERCIZIO 2002

CODICE	DESCRIZIONE	G E S T I O N E						C O M P E T E N Z A				
		INIZIALI 4	P R E V I S I O N I		DEFINITIVE 7 (4+5-6)	S O M M E I M P E G N A T E		D I F F E R E N Z E R I S P E T T O A L L E P R E V I S I O N I				
			IN AUMENTO 5 (7-4)	IN DIMINUZIONE 6 (4-7)		PAGATE 8	RIMASTE DA PAGARE 9 (10-8)	TOTALI IMPEGNATI 10 (8+9)	IN + 11 (10-7)	IN - 12 (7-10)		
											IN AUMENTO 5 (7-4)	IN DIMINUZIONE 6 (4-7)
1.04.010.0065	Spese materiale uso tecnico Progetto anemone	2.507,24	12.876,00	2.303,69	13.079,55	1.671,60	0,00	1.671,60				11.407,95
1.04.010.0066	Spese materiali uso tecnico Progetto biotecnologie	2.672,12	649,86	838,61	2.483,37	2.483,37	0,00	2.483,37				0,00
1.04.010.0067	Spese materiali uso tecnico Progetto C.N.R.	6.954,36	375,19	1.067,85	6.261,70	5.530,76	0,00	5.530,76				730,94
1.04.010.0068	Spese per acquisto materiale di consumo tecnico Prog. dimestr. Reg. Liguria	3.275,11	18.819,40	1.556,87	20.537,64	10.043,98	6.848,27	16.892,25				3.645,39
1.04.010.0063	Spese per acquisto materiale di consumo tecnico Programma supporto floricolo	17.043,08	0,00	2.193,85	14.849,23	12.483,62	1.196,70	13.680,32				1.168,91

Data Elaborazione 10-02-2003
Pagina 31
Parte B

RENDICONTO FINANZIARIO SPESE - ESERCIZIO 2002

CAPITOLO CODICE	GESTIONE DEI RESIDUI PASSIVI				GESTIONE DI CASSA				TOTALE DEI RESIDUI PASSIVI AL TERMINE DELL'ESERCIZIO		
	RESIDUI ALL'INIZIO DELL'ESERCIZIO	PAGATI	RIMASTI DA PAGARE	TOTALI	VARIAZIONI		PREVISIONI	PAGAMENTI		DIFFERENZE RISPETTO ALLE PREVISIONI	
					IN +	IN -				IN +	IN -
	13	14	15 (16 - 14)	16 (14 + 15)	17 (18 - 13)	18 (13 - 16)	19	20	21 (20 - 19)	22 (19 - 20)	23 (9 + 15)
1.04.010.0065											
I.C.S. 85	1.406,50	1.406,50	0,00	1.406,50	0,00		14.486,05	3.078,10		11.407,95	0,00
1.04.010.0066											
I.C.S. 86	514,39	514,39	0,00	514,39	0,00		2.997,76	2.997,76		0,00	0,00
1.04.010.0067											
I.C.S. 87	426,76	218,46	0,00	218,46	208,30		6.688,46	5.749,22		939,24	0,00
1.04.010.0068											
I.C.S. 88	1.447,59	1.262,91	0,00	1.262,91	184,68		21.985,21	11.306,88		10.678,34	6.848,22
1.04.010.0083											
I.C.S. 83	2.321,60	2.088,62	0,00	2.088,62	232,98		17.170,83	14.572,24		2.598,59	1.196,70

Data Elaborazione 10-02-2003
Pagina 32
Parte B

RENDICONTO FINANZIARIO SPESE - ESERCIZIO 2002

CAPITOLO CODICE	GESTIONE DEI RESIDUI PASSIVI				GESTIONE DI CASSA				TOTALE DEI RESIDUI PASSIVI AL TERMINE DELL'ESERCIZIO		
	RESIDUI ALL'INIZIO DELL'ESERCIZIO	PAGATI	RIMASTI DA PAGARE	TOTALI	VARIAZIONI		PREVISIONI	PAGAMENTI		DIFFERENZE RISPETTO ALLE PREVISIONI	
					IN +	IN -				IN +	IN -
	13	14	15 (16 - 14)	16 (14 + 15)	17 (16 - 13)	18 (13 - 16)	19	20	21 (20 - 19)	22 (19 - 20)	23 (9 + 15)
1.04.010.0399											
I.C.S. 399	0.00	0.00	0.00	0.00	0.00	0.00	7.488.00	1.727.35		5.760.65	0.00
1.04.010.3601											
I.C.S. 3601	0.00	0.00	0.00	0.00	0.00	0.00	1.200.00	931.71		268.29	0.00
I.V.F. 10	12.153.69	10.639.73	0.00	10.639.73		1.513.96	1.64.435.96	87.910.54		76.525.42	14.589.29
1.04.011											
1.04.011.0000											
I.C.S. 0	965.89	965.89	0.00	965.89	0.00	0.00	13.895.02	12.020.53		1.874.49	1.027.29
1.04.011.0051											
I.C.S. 51	0.00	0.00	0.00	0.00	0.00	0.00	154.42	139.25		25.17	0.00

Data Elaborazione 10-02-2003
Pagina 33
Parte A

RENDICONTO FINANZIARIO SPESE - ESERCIZIO 2002

CODICE	DESCRIZIONE	GESTIONE				DI				COMPETENZA		
		INIZIALI	PREVISIONI		DEFINITIVE	PAGATE	RIMASTE DA PAGARE	TOTALI IMPEGNATI	DIFFERENZE RISPETTO ALLE PREVISIONI			
			IN AUMENTO	IN DIMINUZIONE					IN +	IN -		
4	5 (7-4)	6 (4-7)	7 (4+5-6)	8	9 (10-8)	10 (8+9)	11 (10-7)	12 (7-10)				
1.04.011.0055	Spese eserc. man. ripar. noleggio auto e macch. agrProgetto finalizzato fioricoltura	749,61	5.164,56	72,30	5.841,87	2.621,75	66,00	2.687,75			3.154,12	
1.04.011.0057	Spese esercizio auto e macch. Programma P.O.M.	0,00	21,81	0,00	21,81	0,00	0,00	0,00			21,81	
	Totale V.E. 11	11.592,25	8.286,37	931,39	18.947,23	13.805,64	1.093,29	14.898,93			4.048,30	
1.04.012	VOCE ECONOMICA 12 - Manutenzione riparazione mobili e macch. ufficio											
1.04.012.0000	VOCE ECONOMICA 12 - Manutenzione riparazione mobili e macch. ufficio	4.028,36	4.700,00	1.000,00	7.728,36	5.791,54	565,30	6.356,84			1.371,52	
1.04.012.0051	Manut. e riparaz. mobili e macch. ufficio Prog. P.O.P.	179,73	0,00	75,33	104,40	104,40	0,00	104,40			0,00	

Data Elaborazione 10-02-2003
 Pagina 33
 Parte B

RENDICONTO FINANZIARIO SPESE - ESERCIZIO 2002

CAPITOLO CODICE	G E S T I O N E D E I R E S I D U I P A S S I V I				G E S T I O N E D I C A S S A				TOTALE DEI RESIDUI PASSIVI AL TERMINE DELL'ESERCIZIO 23 (9 + 15)	
	RESIDUI ALL'INIZIO DELL'ESERCIZIO 13	PAGATI 14	RIMASTI DA PAGARE 15 (16 - 14)	VARIAZIONI		PREVISIONI 19	PAGAMENTI 20	DIFFERENZE RISPETTO ALLE PREVISIONI		
				IN + 17 (16 - 13)	IN - 18 (13 - 16)			IN + 21 (20 - 19)		IN - 22 (19 - 20)
TOTALI 16 (14 + 15)	17 (16 - 13)	18 (13 - 16)	19	20	21 (20 - 19)	22 (19 - 20)	23 (9 + 15)			
1.04.011.0055										
I.C.S. 55	0.00	0.00	0.00	0.00	0.00	5.841.87	2.621.25	1.220.12		66.00
1.04.011.0057										
I.C.S. 57	0.00	0.00	0.00	0.00	0.00	21.81	0.00	21.81		0.00
1.04.012										
I.V.E. 41	965.89	965.89	0.00	0.00	0.00	19.913.12	14.771.53	5.141.59		1.083.29
1.04.012.0000										
I.C.S. 0	2.150.53	2.150.53	0.00	0.00	0.00	9.828.89	7.942.07	1.916.82		565.30
1.04.012.0051										
I.C.S. 51	0.00	0.00	0.00	0.00	0.00	1.04.40	1.04.40	0.00		0.00

Data Elaborazione 10-02-2003
 Pagina 35
 Parte A

RENDICONTO FINANZIARIO SPESE - ESERCIZIO 2002

CODICE	DESCRIZIONE	G E S T I O N E						D I				C O M P E T E N Z A		
		INIZIALI	P R E V I S I O N I		DEFINITIVE	PAGATE	RIMASTE	TOTALI	R I S P E T T O A L L E		IN -			
			IN AUMENTO	IN DIMINUZIONE					IN +	IN -				
		4	5 (7-4)	6 (4-7)	7 (4+5-6)	8	9 (10-8)	10 (8+9)	11 (10-7)	12 (7-10)				
1.04.012.0068	Manutenzione riparaz. mobili e macchine ufficio. Prog. dimostr. Reg. Liguria	1.446,08	3.400,00	294,13	4.551,95	1.617,54	1.720,25	3.337,79		1.214,16				
1.04.012.0083	Manut. e riparaz. mobili e macch. ufficio Programma supporto floriceolo	5.681,03	0,00	0,00	5.681,03	401,54	1.400,64	1.802,18		3.878,85				
1.04.012.0399	Manutenzione e riparazione mobili e macc. ufficio MURST-MIPAF Germoplasma orticobi	0,00	774,97	0,00	774,97	0,00	0,00	0,00		774,97				
	Totale V.E. 12	19.863,56	32.323,79	2.756,29	49.431,06	18.124,05	3.686,19	21.810,24		27.620,82				
1.04.013	VOCE ECONOMICA 13 - Man. ripar. adattamento locali e relativi impianti													
1.04.013.0000	VOCE ECONOMICA 13 - Man. ripar. adattamento locali e relativi impianti	29.851,20	31.337,16	3.188,80	57.999,56	50.766,45	5.321,64	56.088,09		1.911,47				

Data Elaborazione 10-02-2003
Pagina 35
Parte B

RENDICONTO FINANZIARIO SPESE - ESERCIZIO 2002

CAPITOLO CODICE	GESTIONE DEI RESIDUI PASSIVI				GESTIONE DI CASSA				TOTALE DEI RESIDUI PASSIVI AL TERMINE DELL'ESERCIZIO 23 (9 + 15)		
	RESIDUI ALL'INIZIO DELL'ESERCIZIO 13	PAGATI 14	RIMASTI DA PAGARE 15 (16 - 14)	TOTALI 16 (14 + 15)	VARIAZIONI		PREVISIONI 19	PAGAMENTI 20		DIFFERENZE RISPETTO ALLE PREVISIONI	
					IN + 17 (16 - 13)	IN - 18 (13 - 16)				IN + 21 (20 - 19)	IN - 22 (19 - 20)
1.04.012.0068	0,00	0,00	0,00	0,00	0,00	0,00	4.551,95	1.617,54	2.934,41	1.720,25	
I.C.S. BR	0,00	0,00	0,00	0,00	0,00	0,00	4.551,95	1.617,54	2.934,41	1.720,25	
1.04.012.0083	0,00	0,00	0,00	0,00	0,00	0,00	5.681,03	401,54	5.279,49	1.400,64	
I.C.S. RI	0,00	0,00	0,00	0,00	0,00	0,00	5.681,03	401,54	5.279,49	1.400,64	
1.04.012.0399	0,00	0,00	0,00	0,00	0,00	0,00	0,00	0,00	0,00	0,00	
I.C.S. SBR	0,00	0,00	0,00	0,00	0,00	0,00	0,00	0,00	0,00	0,00	
I.V.E. 12	5.129,25	3.067,25	0,00	3.067,25	2.061,50	0,00	54.560,30	21.191,80	33.368,50	3.686,19	
1.04.013	0,00	0,00	0,00	0,00	0,00	0,00	63.152,02	55.918,90	7.233,12	5.321,64	
1.04.013.0000	0,00	0,00	0,00	0,00	0,00	0,00	0,00	0,00	0,00	0,00	
I.C.S. O	5.129,25	5.152,45	0,00	5.152,45	0,00	0,00	63.152,02	55.918,90	7.233,12	5.321,64	

Data Elaborazione 10-02-2003
Pagina 36
Parte A

RENDICONTO FINANZIARIO SPESE - ESERCIZIO 2002

CODICE	DESCRIZIONE	G E S T I O N E						C O M P E T E N Z A						
		INIZIALI	P R E V I S I O N I		DEFINITIVE	S O M M E I M P E G N A T E		D I F F E R E N Z E R I S P E T T O A L L E P R E V I S I O N I						
			IN AUMENTO	IN DIMINUZIONE		PAGATE	RIMASTE DA PAGARE	TOTALI IMPEGNATI	IN +	IN -				
											5 (7-4)	6 (4-7)	7 (4+5-6)	8
1.04.013.0049	Manut. ripar. adattamento locali e relat. Impianti Programma 5) b Reg. Liguria	34,03	0,00	0,00	34,03	0,00	0,00	0,00	0,00	0,00	0,00	0,00	0,00	34,03
1.04.013.0050	Manut. ripar. adattamento locali e relativi Impianti Cert.Var.Vegetali	1.772,46	1.550,00	1.772,46	1.550,00	856,15	0,00	856,15	0,00	856,15	0,00	0,00	0,00	693,85
1.04.013.0051	Manutenz. e rip. locali e impianti Progetto P.O.P.	248,51	0,00	248,51	0,00	0,00	0,00	0,00	0,00	0,00	0,00	0,00	0,00	0,00
1.04.013.0055	Man. ripar. adattamento locali e relativi Impianti Progetto finalizzato floricoltura	1.952,64	36.668,45	1.908,13	36.712,96	13.434,25	1.287,17	14.721,42	1.287,17	14.721,42	0,00	0,00	0,00	21.951,54
1.04.013.0056	Man. ripar. adattamento locali e relativi Impianti C.N.R.	102,22	0,00	0,00	102,22	102,22	0,00	102,22	0,00	102,22	0,00	0,00	0,00	0,00

Data Elaborazione 10-02-2003
 Pagina 36
 Parte B

RENDICONTO FINANZIARIO SPESE - ESERCIZIO 2002

CAPITOLO CODICE	GESTIONE DEI RESIDUI PASSIVI				GESTIONE DI CASSA				TOTALE DEI RESIDUI PASSIVI AL TERMINE DELL'ESERCIZIO 23 (9 + 15)		
	RESIDUI ALL'INIZIO DELL'ESERCIZIO	PAGATI	RIMASTI DA PAGARE	TOTALI	VARIAZIONI		PREVISIONI	PAGAMENTI		DIFFERENZE RISPETTO ALLE PREVISIONI	
					IN +	IN -				IN +	IN -
	13	14	15 (16 - 14)	16 (14 + 15)	17 (16 - 13)	18 (13 - 16)	19	20	21 (20 - 19)	22 (19 - 20)	
1.04.013.0049											
I.C.S.49	0.00	0.00	0.00	0.00	0.00	0.00	34.03	0.00	0.00	34.03	0.00
1.04.013.0050											
I.C.S.50	1.127.69	1.127.69	0.00	1.127.69	0.00	0.00	2.677.69	1.991.94	0.00	683.85	0.00
1.04.013.0051											
I.C.S.51	0.00	0.00	0.00	0.00	0.00	0.00	0.00	0.00	0.00	0.00	0.00
1.04.013.0055											
I.C.S.55	4.854.69	4.854.69	0.00	4.854.69	0.00	0.00	81.567.65	18.288.94	0.00	23.278.71	1.287.17
1.04.013.0056											
I.C.S.56	0.00	0.00	0.00	0.00	0.00	0.00	102.22	102.22	0.00	0.00	0.00

Data Elaborazione 10-02-2003
Pagina 37
Parte A

RENDICONTO FINANZIARIO SPESE - ESERCIZIO 2002

CODICE	DESCRIZIONE	G E S T I O N E						C O M P E T E N Z A				
		INIZIALI	P R E V I S I O N I		DEFINITIVE	S O M M E I M P E G N A T E		D I F F E R E N Z E R I S P E T T O A L L E P R E V I S I O N I				
			IN AUMENTO	IN DIMINUZIONE		PAGATE	RIMASTE DA PAGARE	TOTALI IMPEGNATI	IN +	IN -		
4	5 (7-4)	6 (4-7)	7 (4+5-6)	8	9 (10-8)	10 (8+9)	11 (10-7)	12 (7-10)				
1.04.013.0057	Man. ripar. adattamento locali e relativi impiantiProgramma P.O.M.		0,00	516,46	0,00	0,00	0,00	0,00				
1.04.013.0065	Manutenzione locali e impianti Progetto anemone	1.291,14	2.600,00	61,60	3.829,54	495,79	0,00	495,79				3.333,75
1.04.013.0067	Manutenzione locali e impianti Progetto C.N.R.		0,00	678,01	808,15	646,83	161,32	808,15				0,00
1.04.013.0068	Manut. ripar. adattamento locali e rel. impianti Prog. dimoatr. Reg. Liguria	4.629,24	10.500,00	2.075,40	13.053,84	3.094,78	5.991,55	9.086,33				3.967,51
1.04.013.0083	Manut. ripar. adattamento locali e relat. impiantiProgramma supporto fiaticolo	11.878,51	0,00	1.782,96	10.095,55	4.889,35	1.731,60	6.620,95				3.474,60

Data Elaborazione 10-02-2003
 Pagina 37
 Parte B

RENDICONTO FINANZIARIO SPESE - ESERCIZIO 2002

CAPITOLO CODICE	G E S T I O N E D E I R E S I D U I P A S S I V I				G E S T I O N E D I C A S S A				TOTALE DEI RESIDUI PASSIVI AL TERMINE DELL'ESERCIZIO		
	RESIDUI ALL'INIZIO DELL'ESERCIZIO	PAGATI	RIMASTI DA PAGARE	TOTALI	VARIAZIONI		PREVISIONI	PAGAMENTI		DIFFERENZE RISPETTO ALLE PREVISIONI	
					IN +	IN -				IN +	IN -
	13	14	15 (16 - 14)	16 (14 + 15)	17 (16 - 13)	18 (13 - 16)	19	20	21 (20 - 19)	22 (19 - 20)	23 (9 + 15)
1.04.013.0057											
I.C.S. 57	0.00	0.00	0.00	0.00	0.00	0.00	0.00	0.00	0.00	0.00	0.00
1.04.013.0065											
I.C.S. 85	61.60	61.60	0.00	61.60	0.00	0.00	3.891.14	557.39	3.333.75	3.333.75	0.00
1.04.013.0067											
I.C.S. 87	348.56	348.56	0.00	348.56	0.00	0.00	1.156.71	995.39	161.32	161.32	161.32
1.04.013.0068											
I.C.S. 88	2.903.02	2.895.75	0.00	2.895.75	5.32	5.32	15.954.91	5.980.53	9.964.38	9.964.38	5.991.55
1.04.013.0083											
I.C.S. 81	1.282.86	1.282.86	0.00	1.282.86	0.00	0.00	11.378.51	6.172.31	5.206.20	5.206.20	1.731.60

Data Elaborazione 10-02-2003
Pagina 38
Parte A

RENDICONTO FINANZIARIO SPESE - ESERCIZIO 2002

CODICE	DESCRIZIONE	G E S T I O N E										C O M P E T E N Z A			
		I N I Z I A L I		P R E V I S I O N I		D E F I N I T I V E		P A G A T E		R I M A S T E		T O T A L I		D I F F E R E N Z E	
		V A R I A Z I O N I		I N D I M I N U Z I O N E		7 (4+5-6)		8		9 (10-8)		10 (8+9)		R I S P E T T O A L L E	
		5 (7-4)	6 (4-7)	7 (4+5-6)	8	9 (10-8)	10 (8+9)	11 (10-7)	12 (7-10)						
1.04.013.3601	Manut. Rip. adattamento locali e relat. impianti Progetto Contento Trade CEE	0,00	8.500,00	0,00	8.500,00	0,00	5.742,57	0,00	5.742,57	0,00	5.742,57	0,00	2.757,43		
	Totale V.E. 13	53.762,57	91.155,61	12.232,33	132.665,65	80.028,39	14.493,28	94.521,67	38.164,18						
1.04.016	VOCE ECONOMICA 16 - Spese, indennizzi a terzi per ricerche														
1.04.016.0068	Spese e indennizzi a terzi per ricerche Progr. dimostr. Reg. Liguria	13.134,02	14.537,22	10.599,31	17.071,93	2.534,71	12.596,00	15.130,71	1.941,22						
1.04.016.0083	Spese indennizzi a terzi per ricerche Programma supporto floricolo	10.742,30	0,00	516,46	10.225,84	1.490,00	736,46	2.226,46	7.999,38						
1.04.016.0399	Spese, indennizzi a terzi per ricerche MURST-MIPAF Germoplasma orticolo	0,00	4.648,00	0,00	4.648,00	0,00	0,00	0,00	4.648,00	0,00	0,00	0,00	4.648,00		

Data Elaborazione 10-02-2003
 Pagina 38
 Parte B

RENDICONTO FINANZIARIO SPESE - ESERCIZIO 2002

CAPITOLO CODICE	GESTIONE DEI RESIDUI PASSIVI				GESTIONE DI CASSA				TOTALE DEI RESIDUI PASSIVI AL TERMINE DELL'ESERCIZIO	
	RESIDUI ALL'INIZIO DELL'ESERCIZIO	PAGATI	RIMASTI DA PAGARE	VARIAZIONI		PREVISIONI	PAGAMENTI	DIFFERENZE RISPETTO ALLE PREVISIONI		
				IN +	IN -			IN +		IN -
13	14	15 (16 - 14)	16 (14 + 15)	17 (16 - 13)	18 (13 - 16)	19	20	21 (20 - 19)	22 (19 - 20)	23 (9 + 15)
1.04.013.3601										
I.C.S.3801	0.00	0.00	0.00	0.00	0.00	8.500.00	5.742.57		2.757.43	0.00
T.M.E.13	15.729.02	15.723.70	0.00	5.32		148.414.88	95.752.08		52.662.79	14.493.28
1.04.016										
1.04.016.0068										
I.C.S.68	16.837.13	16.817.13	0.00	0.00		13.909.06	19.371.84		14.537.22	12.596.00
1.04.016.0083										
I.C.S.83	516.46	516.46	0.00	0.00		10.242.30	2.006.46		8.235.84	736.46
1.04.016.0399										
I.C.S.388	0.00	0.00	0.00	0.00		4.648.00	0.00		4.648.00	0.00

Data Elaborazione 10-02-2003
Pagina 39
Parte A

RENDICONTO FINANZIARIO SPESE - ESERCIZIO 2002

CODICE	DESCRIZIONE	G E S T I O N E						D I				C O M P E T E N Z A		
		INIZIALI 4	P R E V I S I O N I		DEFINITIVE 7 (4+5-6)	S O M M E I M P E G N A T E		TOTALI IMPEGNATI 10 (8+9)	D I F F E R E N Z E		IN + 11 (10-7)	IN - 12 (7-10)		
			IN AUMENTO 5 (7-4)	IN DIMINUZIONE 6 (4-7)		P A G A T E 8	R I M A S T E D A P A G A R E 9 (10-8)		R I S P E T T O A L L E P R E V I S I O N I					
	Totale V.E. 16	23.876,32	19.185,22	11.115,77	31.945,77	4.024,71	13.332,46	17.357,17				14.588,60		
1.04.017	VOCE ECONOMICA 17 - Spese attività divulgativa, iscriz. società e congr													
1.04.017.0000	VOCE ECONOMICA 17 - Spese attività divulgativa, iscriz. società e congr													
		1.032,91	0,00	0,00	1.032,91	1.032,91	0,00	1.032,91			0,00			
1.04.017.0055	Spese attività divulgativa, iscriz. società e congr/Progetto finalizzato fielricultura													
		38,93	2.500,00	0,00	2.538,93	310,33	0,00	310,33				2.228,60		
1.04.017.0068	Spese attività divulgativa, iscriz. società e congr/Prog. dimostr. Reg. Liguria													
		2.788,87	7.510,49	0,00	10.299,36	6.103,75	1.749,60	7.853,35				2.446,01		
	Totale V.E. 17	3.860,71	10.010,49	0,00	13.871,20	7.446,99	1.749,60	9.196,59				4.674,61		

Data Elaborazione 10-02-2003
Pagina 39
Parte B

RENDICONTO FINANZIARIO SPESE - ESERCIZIO 2002

CAPITOLO CODICE	G E S T I O N E D E I R E S I D U I P A S S I V I				G E S T I O N E D I C A S S A				TOTALE DEI RESIDUI PASSIVI AL TERMINE DELL'ESERCIZIO 23 (9 + 15)	
	RESIDUI ALL'INIZIO DELL'ESERCIZIO 13	PAGATI 14	RIMASTI DA PAGARE 15 (16 - 14)	VARIAZIONI		PREVISIONI 19	PAGAMENTI 20	DIFFERENZE RISPETTO ALLE PREVISIONI		
				TOTALI 16 (14 + 15)	IN + 17 (16 - 13)			IN - 18 (13 - 16)		IN + 21 (20 - 19)
I.V.E. 16	17.353,59	17.353,59	0,00	0,00	0,00	49.299,36	21.378,30	27.921,06	13.332,46	
1.04.017										
1.04.017.0000										
I.C.S. 85	0,00	0,00	0,00	0,00	0,00	1.032,91	1.032,91	0,00	0,00	
1.04.017.0055										
I.C.S. 86	0,00	0,00	0,00	0,00	0,00	2.538,93	310,33	2.228,60	0,00	
1.04.017.0068										
I.C.S. 88	0,00	0,00	0,00	0,00	0,00	10.299,36	6.101,75	4.197,61	1.749,60	
I.V.E. 17	0,00	0,00	0,00	0,00	0,00	13.871,20	7.446,99	6.424,21	1.749,60	

Data Elaborazione 10-02-2003
Pagina 40
Parte A

RENDICONTO FINANZIARIO SPESE - ESERCIZIO 2002

CODICE	DESCRIZIONE	G E S T I O N E						C O M P E T E N Z A					
		P R E V I S I O N I		D I		S O M M E I M P E G N A T E		D I F F E R E N Z E R I S P E T T O A L L E P R E V I S I O N I					
		INIZIALI	VARIAZIONI	DEFINITIVE	PAGATE	RIMASTE	TOTALI	IN +	IN -				
4	IN AUMENTO 5 (7 - 4)	IN DIMINUZIONE 6 (4 - 7)	7 (4 + 5 - 6)	8	9 (10 - 8)	10 (8 + 9)	11 (10 - 7)	12 (7 - 10)					
1.04.018	VOCE ECONOMICA 18 - Corrispettivi prestazioni profess. e incarichi sp.												
1.04.018.0000	VOCE ECONOMICA 18 - Corrispettivi prestazioni profess. e incarichi sp.	2.840,52	4.000,00	774,69	6.065,83	4.166,08	1.805,00	5.971,08					94,75
1.04.018.0066	Corrispettivi prestazioni) profess. e inc. spec. Prog. dimostr. Reg. Liguria												
		3.718,49	31.690,48	4.462,18	30.946,79	11.966,09	14.779,84	26.745,93					4.200,86
	Totale V.E. 18	6.559,01	35.690,48	5.236,87	37.012,62	16.132,17	16.584,84	32.717,01					4.295,61
1.04.020	VOCE ECONOMICA 20 - Spese accertamenti sanitari, cure, ricoveri, ecc.												
1.04.020.0000	VOCE ECONOMICA 20 - Spese accertamenti sanitari, cure, ricoveri, ecc.	3.305,33	0,00	413,17	2.892,16	33,57	0,00	33,57					2.858,59
	Totale V.E. 20	3.305,33	0,00	413,17	2.892,16	33,57	0,00	33,57					2.858,59

Data Elaborazione 10-02-2003
 Pagina 40
 Parte B

RENDICONTO FINANZIARIO SPESE - ESERCIZIO 2002

CAPITOLO CODICE	G E S T I O N E D E I R E S I D U I P A S S I V I				G E S T I O N E D I C A S S A				TOTALE DEI RESIDUI PASSIVI AL TERMINE DELL'ESERCIZIO 23 (9 + 15)		
	RESIDUI ALL'INIZIO DELL'ESERCIZIO	PAGATI	RIMASTI DA PAGARE	TOTALI	VARIAZIONI		PREVISIONI	PAGAMENTI		DIFFERENZE RISPETTO ALLE PREVISIONI	
					IN + 17 (16 - 13)	IN - 18 (13 - 16)				IN + 21 (20 - 19)	IN - 22 (19 - 20)
1.04.018	13	14	15 (16 - 14)	16 (14 + 15)	17 (16 - 13)	18 (13 - 16)	19	20	21 (20 - 19)	22 (19 - 20)	23 (9 + 15)
1.04.018.0000											
I.C.S.0	2.586,60	2.586,60	0,00	2.586,60	0,00	0,00	8.652,43	6.752,68	1.899,75	1.899,75	1.805,00
1.04.018.0068											
I.C.S.08	14.254,21	14.254,21	0,00	14.254,21	0,00	0,00	45.201,00	26.220,30	18.980,70	18.980,70	14.779,86
I.V.F.18	16.840,81	16.840,81	0,00	16.840,81	0,00	0,00	53.853,43	32.972,98	20.880,45	20.880,45	16.584,86
1.04.020											
1.04.020.0000											
I.C.S.0	2.614,35	2.110,81	0,00	2.110,81	503,54	503,54	5.506,51	2.144,38	3.362,13	3.362,13	0,00
I.V.F.20	2.614,35	2.110,81	0,00	2.110,81	503,54	503,54	5.506,51	2.144,38	3.362,13	3.362,13	0,00

Data Elaborazione 10-02-2003
Pagina 41
Parte A

RENDICONTO FINANZIARIO SPESE - ESERCIZIO 2002

CODICE	DESCRIZIONE	G E S T I O N E						D I				C O M P E T E N Z A				
		P R E V I S I O N I		V A R I A Z I O N I		S O M M E I M P E G N A T E		P A G A T E		R I M A S T E		T O T A L I		D I F F E R E N Z E		
		INIZIALI	IN AUMENTO	IN DIMINUIZIONE	DEFINITIVE	DA PAGARE	DA PAGARE	IMPEGNATI	IN +	IN -						
	4	5 (7-4)	6 (4-7)	7 (4+5-6)	8	9 (10-8)	10 (8+9)	11 (10-7)	12 (7-10)							
1.04.022	VOCE ECONOMICA 22 - Spese di rappresentanza															
		1.032,91	900,00	1.000,00	932,91	797,05	797,05	0,00			797,05					135,86
1.04.022.0000	VOCE ECONOMICA 22 - Spese di rappresentanza															
	Totale V.E. 22	1.032,91	900,00	1.000,00	932,91	797,05	797,05	0,00			797,05					135,86
1.04.023	VOCE ECONOMICA 23 - Spese sistemazione terreni															
		2.465,04	0,00	1.000,00	1.465,04	1.432,13	1.432,13	0,00			1.432,13					32,91
1.04.023.0000	VOCE ECONOMICA 23 - Spese sistemazione terreni															
	Totale V.E. 23	2.465,04	0,00	1.000,00	1.465,04	1.432,13	1.432,13	0,00			1.432,13					32,91
1.04.023.0055	Spese sistemazione terreni Progetto finalizzato floricoltura															
		785,53	1.032,91	531,07	1.287,37	450,07	450,07	0,00			450,07					837,30
	Totale V.E. 23	3.250,57	1.032,91	1.531,07	2.752,41	1.882,20	1.882,20	0,00			1.882,20					870,21
	Totale Categoria 4	502.555,46	446.711,46	118.569,82	830.697,10	413.525,87	413.525,87	158.935,35			572.461,22					258.235,89

Data Elaborazione 10-02-2003
Pagina 42
Parte A

RENDICONTO FINANZIARIO SPESE - ESERCIZIO 2002

CODICE	DESCRIZIONE	GESTIONE				DI				COMPETENZA							
		INIZIALI		PREVISIONI		DEFINITIVE		SOMME IMPEGNATE		DIFFERENZE RISPETTO ALLE PREVISIONI		TOTALI					
		4	5 (7-4)	6 (4-7)	7 (4+5-6)	8	9 (10-8)	10 (8+9)	11 (10-7)	12 (7-10)	IN +	IN -					
1.05	CATEGORIA 5 - SPESE PER PRESTAZIONI ISTITUZIONALI																
1.05.001	VOCE ECONOMICA 1 - Borse di studio																
1.05.001.0000	VOCE ECONOMICA 1 - Borse di studio																
		0,00	157.790,44	0,00	157.790,44	0,00	157.790,44	10.957,50	0,00	10.957,50		10.957,50					146.832,94
	Totale V.E. 1	0,00	157.790,44	0,00	157.790,44	0,00	157.790,44	10.957,50	0,00	10.957,50		10.957,50					146.832,94
	Totale Categoria 5	0,00	157.790,44	0,00	157.790,44	0,00	157.790,44	10.957,50	0,00	10.957,50		10.957,50					146.832,94
1.07	CATEGORIA 7 - ONERI FINANZIARI																
1.07.003	VOCE ECONOMICA 3 - Spese e commissioni bancarie																
1.07.003.0000	VOCE ECONOMICA 3 - Spese e commissioni bancarie																
		7.746,85	0,00	0,00	7.746,85	0,00	7.746,85	381,15	6.000,00	6.381,15		6.381,15					1.365,70
	Totale V.E. 3	7.746,85	0,00	0,00	7.746,85	0,00	7.746,85	381,15	6.000,00	6.381,15		6.381,15					1.365,70
	Totale Categoria 7	7.746,85	0,00	0,00	7.746,85	0,00	7.746,85	381,15	6.000,00	6.381,15		6.381,15					1.365,70

Data Elaborazione 10-02-2003
 Pagina 42
 Parte B

RENDICONTO FINANZIARIO SPESE - ESERCIZIO 2002

CAPITOLO CODICE	GESTIONE DEI RESIDUI PASSIVI				GESTIONE DI CASSA				TOTALE DEI RESIDUI PASSIVI AL TERMINE DELL'ESERCIZIO 23 (9 + 15)		
	RESIDUI ALL'INIZIO DELL'ESERCIZIO 13	PAGATI 14	RIMASTI DA PAGARE 15 (16 - 14)	TOTALI 16 (14 + 15)	VARIAZIONI		PREVISIONI 19	PAGAMENTI 20		DIFFERENZE RISPETTO ALLE PREVISIONI	
					IN + 17 (16 - 13)	IN - 18 (13 - 16)				IN + 21 (20 - 19)	IN - 22 (19 - 20)
1.05	0.00	0.00	0.00	0.00	0.00	0.00	157.790.44	10.957.50	1.66.832.94	0.00	
1.05.001	0.00	0.00	0.00	0.00	0.00	0.00	157.790.44	10.957.50	1.66.832.94	0.00	
1.05.001.0000	0.00	0.00	0.00	0.00	0.00	0.00	157.790.44	10.957.50	1.66.832.94	0.00	
I.C.B.0	0.00	0.00	0.00	0.00	0.00	0.00	157.790.44	10.957.50	1.66.832.94	0.00	
I.V.E.1	0.00	0.00	0.00	0.00	0.00	0.00	157.790.44	10.957.50	1.66.832.94	0.00	
I.Categoria 5	0.00	0.00	0.00	0.00	0.00	0.00	157.790.44	10.957.50	1.66.832.94	0.00	
1.07	7.899.55	5.715.68	2.183.87	7.899.55	0.00	0.00	15.646.40	6.096.83	9.549.57	8.183.87	
1.07.003	7.899.55	5.715.68	2.183.87	7.899.55	0.00	0.00	15.646.40	6.096.83	9.549.57	8.183.87	
1.07.003.0000	7.899.55	5.715.68	2.183.87	7.899.55	0.00	0.00	15.646.40	6.096.83	9.549.57	8.183.87	
I.C.B.0	7.899.55	5.715.68	2.183.87	7.899.55	0.00	0.00	15.646.40	6.096.83	9.549.57	8.183.87	
I.V.E.3	7.899.55	5.715.68	2.183.87	7.899.55	0.00	0.00	15.646.40	6.096.83	9.549.57	8.183.87	
I.Categoria 7	7.899.55	5.715.68	2.183.87	7.899.55	0.00	0.00	15.646.40	6.096.83	9.549.57	8.183.87	

Data Elaborazione 10-02-2003
Pagina 44
Parte A

RENDICONTO FINANZIARIO SPESE - ESERCIZIO 2002

CODICE	DESCRIZIONE	GESTIONE				DI				COMPETENZA			
		INIZIALI	PREVISIONI		DEFINITIVE	SOMME IMPEGNATE		TOTALI	DIFFERENZE RISPETTO ALLE PREVISIONI				
			IN AUMENTO	IN DIMINUZIONE		PAGATE	RIMASTE DA PAGARE		IMPEGNATI	IN +	IN -		
4	5 (7-4)	6 (4-7)	7 (4+5-6)	8	9 (10-8)	10 (8+9)	11 (10-7)	12 (7-10)					
1.10.005	VOCE ECONOMICA 5 - Altre spese non classificabili												
1.10.005.0000	VOCE ECONOMICA 5 - Altre spese non classificabili												
		413,17	150,00	0,00	563,17	465,05	0,00	465,05					98,12
	Totale V.E. 5	413,17	150,00	0,00	563,17	465,05	0,00	465,05					98,12
	Totale Categoria 10	32.795,02	277,04	32.508,89	563,17	465,05	0,00	465,05					98,12
	Totale Titolo 1	1.407.427,47	1.285.035,33	226.206,07	2.466.256,73	1.394.716,26	262.694,76	1.657.411,02					808.845,71
2	TITOLO II - SPESE IN CONTO CAPITALE												
2.11	CATEGORIA 11 - ACQUISIZIONE BENI DI USO DUREVOLE ED OPERE IMMOBILIARI												
2.11.004	VOCE ECONOMICA 4 - Spese progettazione e costruzione immobili												
2.11.004.0000	VOCE ECONOMICA 4 - Spese progettazione e costruzione immobili												
		157.554,77	0,00	100.787,55	56.767,22	0,00	0,00	0,00					56.767,22

Data Elaborazione 10-02-2003
 Pagina 44
 Parte B

RENDICONTO FINANZIARIO SPESE - ESERCIZIO 2002

CAPITOLO CODICE	GESTIONE DEI RESIDUI PASSIVI					GESTIONE DI CASSA				TOTALE DEI RESIDUI PASSIVI AL TERMINE DELL'ESERCIZIO	
	RESIDUI ALL'INIZIO DELL'ESERCIZIO	PAGATI	RIMASTI DA PAGARE	VARIAZIONI		TOTALI	PREVISIONI	PAGAMENTI	DIFFERENZE RISPETTO ALLE PREVISIONI		
				IN +	IN -				IN +		IN -
13	14	15 (16 - 14)	17 (16 - 13)	18 (13 - 16)	16 (14 + 15)	19	20	21 (20 - 19)	22 (19 - 20)	23 (9 + 15)	
1.10.005											
1.10.005.0000											
I.C.S.B.	0,00	0,00	0,00	0,00	0,00	563,17	465,05	98,12	98,12	0,00	
I.V.E.S.	0,00	0,00	0,00	0,00	0,00	563,17	465,05	98,12	98,12	0,00	
I.Categoria 10	0,00	0,00	0,00	0,00	0,00	563,17	465,05	98,12	98,12	0,00	
I.Titolo 1	240,284,12	227,180,65	9,029,15	4,084,32	236,209,80	2.705.550,85	1.621.896,91	1.084.653,94	1.084.653,94	271.723,91	
2											
2.11											
2.11.004											
2.11.004.0000											
I.C.S.B.	0,00	0,00	0,00	0,00	0,00	56.767,22	0,00	56.767,22	56.767,22	0,00	

Data Elaborazione 10-02-2003
Pagina 45
Parte A

RENDICONTO FINANZIARIO SPESE - ESERCIZIO 2002

CODICE	DESCRIZIONE	GESTIONE DI						COMPETENZA					
		PREVISIONI		DEFINITIVE	SOMME IMPEGNATE		DIFFERENZE RISPETTO ALLE PREVISIONI						
		INIZIALI	IN AUMENTO		IN DIMINUZIONE	PAGATE	RIMASTE DA PAGARE	TOTALI IMPEGNATI	IN +	IN -			
4	5 (7-4)	6 (4-7)	7 (4+5-6)	8	9 (10-8)	10 (8+9)	11 (10-7)	12 (7-10)					
	Totale V.E. 4	157.554,77	0,00	100.787,55	56.767,22	0,00	0,00	0,00					56.767,22
2.11.005	VOCE ECONOMICA 5 - Ricostruzione, ripristino, trasformazione immobili												
2.11.005.0000	VOCE ECONOMICA 5 - Ricostruzione, ripristino, trasformazione immobili												
	Totale V.E. 5	0,00	43.000,00	0,00	43.000,00	0,00	34.050,00	0,00	34.050,00	34.050,00			8.950,00
	Totale Categoria 11	157.554,77	43.000,00	100.787,55	99.767,22	0,00	34.050,00	0,00	34.050,00	34.050,00			65.717,22
2.12	CATEGORIA 12 - ACQUISIZIONI DI IMMOBILIZZAZIONI TECNICHE												
2.12.001	VOCE ECONOMICA 1 - Acquisto mobili, arredi, macchine ufficio												
2.12.001.0000	VOCE ECONOMICA 1 - Acquisto mobili, arredi, macchine ufficio												
	Totale V.E. 12	5.164,57	28.578,36	0,00	33.742,93	18.331,69	12.373,12	30.704,81					3.038,12

Data Elaborazione 10-02-2003
 Pagina 45
 Parte B

RENDICONTO FINANZIARIO SPESE - ESERCIZIO 2002

CAPITOLO CODICE	G E S T I O N E D E I R E S I D U I P A S S I V I				G E S T I O N E D I C A S S A				TOTALE DEI RESIDUI PASSIVI AL TERMINE DELL'ESERCIZIO 23 (9 + 15)		
	RESIDUI ALL'INIZIO DELL'ESERCIZIO	PAGATI	RIMASTI DA PAGARE	TOTALI	VARIAZIONI		PREVISIONI	PAGAMENTI		DIFFERENZE RISPETTO ALLE PREVISIONI	
					IN +	IN -				IN +	IN -
13	14	15 (16 - 14)	16 (14 + 15)	17 (16 - 13)	18 (13 - 16)	19	20	21 (20 - 19)	22 (19 - 20)	23 (9 + 15)	
I.V.E. 4	0,00	0,00	0,00	0,00	0,00	56.767,22	0,00	0,00	56.767,22	0,00	
2.11.0005											
2.11.0005.0000											
I.C.S. 0	1.055.049,61	83.934,62	971.114,99	1.055.049,61	0,00	1.098.049,61	83.934,62	1.034.114,99	1.034.114,99	1.005.164,99	
I.V.E. 5	1.055.049,61	83.934,62	971.114,99	1.055.049,61	0,00	1.098.049,61	83.934,62	1.014.114,99	1.014.114,99	1.005.164,99	
I.Categoria 41	1.055.049,61	83.934,62	971.114,99	1.055.049,61	0,00	1.154.816,83	83.934,62	1.070.882,21	1.070.882,21	1.005.164,99	
2.12											
2.12.001											
2.12.001.0000											
I.C.S. 0	10.964,39	10.964,39	0,00	10.964,39	0,00	44.707,33	29.296,08	15.411,25	15.411,25	12.373,12	

Data Elaborazione 10-02-2003
Pagina 46
Parte A

RENDICONTO FINANZIARIO SPESE - ESERCIZIO 2002

CODICE	DESCRIZIONE	GESTIONE						COMPETENZA			
		PREVISIONI		SOMME IMPEGNATE		DIFFERENZE RISPETTO ALLE PREVISIONI		SOMME IMPEGNATE		DIFFERENZE RISPETTO ALLE PREVISIONI	
		INIZIALI	IN AUMENTO	IN DIMINUZIONE	DEFINITIVE	PAGATE	RIMASTE DA PAGARE	TOTALI IMPEGNATI	IN +	IN -	
4	5 (7-4)	6 (4-7)	7 (4+5-6)	8	9 (10-8)	10 (8+9)	11 (10-7)	12 (7-10)			
	Totale V.E. 1	5.164,57	28.578,36	0,00	33.742,93	18.331,69	12.373,12	30.704,81		3.038,12	
2.12.002	VOCE ECONOMICA 2 - Acquisto libri e pubblicazioni per la biblioteca										
2.12.002.0000	VOCE ECONOMICA 2 - Acquisto libri e pubblicazioni per la biblioteca	21.432,96	5.535,00	0,00	26.967,96	22.573,01	1.139,12	23.712,13		3.255,83	
2.12.002.0055	Acq. libri e pubblicazioni per la biblioteca Progetto finalizzato floricoitura	1.290,63	1.807,60	0,00	3.098,23	43,08	610,26	653,34		2.444,89	
2.12.002.0065	Acquisto libri e riviste anemone	516,46	516,00	0,00	1.032,46	338,22	0,00	338,22		694,24	
	Totale V.E. 2	23.240,05	7.858,60	0,00	31.098,65	22.954,31	1.749,38	24.703,69		6.394,96	

Data Elaborazione 10-02-2003
Pagina 46
Parte B

RENDICONTO FINANZIARIO SPESE - ESERCIZIO 2002

CAPITOLO	G E S T I O N E D E I R E S I D U I P A S S I V I					G E S T I O N E D I C A S S A					TOTALE DEI RESIDUI PASSIVI AL TERMINE DELL'ESERCIZIO
	RESIDUI ALL'INIZIO DELL'ESERCIZIO	PAGATI	RIMASTI DA PAGARE	VARIAZIONI		TOTALI	PREVISIONI	PAGAMENTI	DIFFERENZE RISPETTO ALLE PREVISIONI		
				IN +	IN -				IN +	IN -	
CODICE	13	14	15 (16 - 14)	16 (14 + 15)	17 (16 - 13)	18 (13 - 16)	19	20	21 (20 - 19)	22 (19 - 20)	23 (9 + 15)
I.V.E.1	10.964,39	10.964,39	0,00	10.964,39	0,00		44.707,33	29.296,08		15.411,25	12.373,12
2.12.002											
2.12.002.0000											
I.C.S.0	805,47	696,88	0,00	696,88	108,59		27.773,43	23.269,89		4.503,54	1.139,12
2.12.002.0055											
I.C.S.05	0,00	0,00	0,00	0,00	0,00		3.058,23	43,08		3.045,15	610,26
2.12.002.0065											
I.C.S.06	0,00	0,00	0,00	0,00	0,00		1.032,46	338,22		694,24	0,00
I.V.E.2	805,47	696,88	0,00	696,88	108,59		31.804,12	23.651,19		8.252,93	1.749,38

Data Elaborazione 10-02-2003
 Pagina 47
 Parte B

RENDICONTO FINANZIARIO SPESE - ESERCIZIO 2002

CAPITOLO CODICE	GESTIONE DEI RESIDUI PASSIVI				GESTIONE DI CASSA				TOTALE DEI RESIDUI PASSIVI AL TERMINE DELL'ESERCIZIO		
	RESIDUI ALL'INIZIO DELL'ESERCIZIO	PAGATI	RIMASTI DA PAGARE	TOTALI	VARIAZIONI		PREVISIONI	PAGAMENTI		DIFFERENZE RISPETTO ALLE PREVISIONI	
					IN +	IN -				IN +	IN -
	13	14	15 (16 - 14)	16 (14 + 15)	17 (16 - 13)	18 (13 - 16)	19	20	21 (20 - 19)	22 (19 - 20)	23 (9 + 15)
2.12.003											
2.12.003.0000											
I.C.S.0	12.929.50	12.800.50	0.00	12.800.50		129.10	42.834.22	35.579.91		7.254.31	2.193.50
2.12.003.0055											
I.C.S.85	0.00	0.00	0.00	0.00	0.00		180.28	0.00		180.28	0.00
I.V.E.1	12.929.50	12.800.50	0.00	12.800.50		129.10	43.014.50	35.579.91		7.434.59	2.193.50
2.12.004											
2.12.004.0000											
I.C.S.0	2.666.88	2.649.83	0.00	2.649.83		17.05	9.104.88	9.087.83		17.05	0.00

Data Elaborazione 10-02-2003
Pagina 48
Parte A

RENDICONTO FINANZIARIO SPESE - ESERCIZIO 2002

CODICE	DESCRIZIONE	G E S T I O N E				D I				C O M P E T E N Z A			
		INIZIALI	P R E V I S I O N I		DEFINITIVE	PAGATE	RIMASTE DA PAGARE	TOTALI IMPEGNATI	D I F F E R E N Z E R I S P E T T O A L L E P R E V I S I O N I				
			IN AUMENTO	IN DIMINUIZIONE					IN +	IN -			
4	5 (7-4)	6 (4-7)	7 (4+5-6)	8	9 (10-8)	10 (8+9)	11 (10-7)	12 (7-10)					
2.12.004.0057	Acq. macchine ed attrezzature agricole Programma P.O.M.	302,09	0,00	0,00	302,09	0,00	302,09	0,00					
2.12.004.0068	Acquisto macchine e attrezzature agricole Prog. dimostr. Reg. Liguria	649,99	697,10	328,45	1.018,64	718,57	255,91	974,48			44,16		
	Totale V.E. 4	4.050,82	4.036,36	328,45	7.758,73	7.156,57	558,00	7.714,57			44,16		
	Totale Categoria 12	42.364,86	62.048,86	2.328,45	102.685,27	71.221,98	16.874,10	88.096,08			14.589,19		
2.15	CATEGORIA 15 - INDENNITA' DI ANZIANITA' E SIMILARI AL PERSONALE CESSATO DAL SERVIZIO												
2.15.001	VOCE ECONOMICA 1 - Indennita anzianita personale cessato dal servizio												
2.15.001.0000	VOCE ECONOMICA 1 - Indennita anzianita personale cessato dal servizio	12.291,68	258,22	0,00	12.549,90	6.029,10	0,00	6.029,10			6.520,80		

Data Elaborazione 10-02-2003
Pagina 48
Parte B

RENDICONTO FINANZIARIO SPESE - ESERCIZIO 2002

CAPITOL CODICE	GESTIONE DEI RESIDUI PASSIVI				GESTIONE DI CASSA				TOTALE DEI RESIDUI PASSIVI AL TERMINE DELL'ESERCIZIO		
	RESIDUI ALL'INIZIO DELL'ESERCIZIO	PAGATI	RIMASTI DA PAGARE	TOTALI	VARIAZIONI		PREVISIONI	PAGAMENTI		DIFFERENZE RISPETTO ALLE PREVISIONI	
					IN +	IN -				IN +	IN -
13	14	15 (16 - 14)	16 (14 + 15)	17 (18 - 13)	18 (13 - 16)	19	20	21 (20 - 19)	22 (19 - 20)	23 (9 + 15)	
2.12.004.0057											
I.C.S. 97	0.00	0.00	0.00	0.00	0.00	302.09	0.00	302.09		302.09	
2.12.004.0068											
I.C.S. 98	0.00	0.00	0.00	0.00	0.00	1.018.64	718.57	300.07		255.91	
I.V.E.A.	2.666.88	2.649.83	0.00	2.669.83	17.05	10.425.61	9.806.40	619.21		559.00	
I Categoria 12	27.366.34	27.111.60	0.00	27.111.60	256.74	130.051.56	98.333.58	31.717.98		1.6.874.10	
2.15											
2.15.001											
2.15.001.0000											
I.C.S. 9	0.00	0.00	0.00	0.00	0.00	12.549.90	6.029.10	6.520.80		0.00	

Data Elaborazione 10-02-2003
Pagina 49
Parte A

RENDICONTO FINANZIARIO SPESE - ESERCIZIO 2002

CODICE	DESCRIZIONE	G E S T I O N E						C O M P E T E N Z A			
		P R E V I S I O N I		D I		S O M M E I M P E G N A T E		D I F F E R E N Z E R I S P E T T O A L L E P R E V I S I O N I			
		INIZIALI	VARIAZIONI	DEFINITIVE	PAGATE	RIMASTE	TOTALI	IN +	IN -		
4	5 (7-4)	6 (4-7)	7 (4+5-6)	8	9 (10-8)	10 (8+9)	11 (10-7)	12 (7-10)			
2.15.001.0050	Indennità anzianità fine rapporto Cert. Varietali	852,59	1.004,27	0,00	1.856,86	0,00	0,00	0,00	1.856,86		
2.15.001.0054	Indennità anzianità personale cessato dal servizio Regione Toscana - Programma Fronde	413,17	366,70	0,00	579,87	0,00	0,00	0,00	579,87		
2.15.001.0055	Indenn. anzianità personale cessato dal servizio Progetto finalizzato floricoltura	213,46	5.619,20	191,87	5.640,79	206,90	0,00	206,90	5.433,89		
2.15.001.0057	Indennità anzianità personale cessato dal servizio Programma P.O.M.	258,23	0,00	79,50	178,73	0,00	0,00	0,00	178,73		
2.15.001.0066	Indennità e anzianità personale cessato dal servizio - Progetto Biotecnologie	0,00	300,00	0,00	300,00	0,00	0,00	0,00	300,00		

Data Elaborazione 10-02-2003
Pagina 49
Parte B

RENDICONTO FINANZIARIO SPESE - ESERCIZIO 2002

CAPITOLO CODICE	GESTIONE DEI RESIDUI PASSIVI				GESTIONE DI CASSA				TOTALE DEI RESIDUI PASSIVI AL TERMINE DELL'ESERCIZIO 23 (9 + 15)		
	RESIDUI ALL'INIZIO DELL'ESERCIZIO	PAGATI	RIMASTI DA PAGARE	TOTALI	VARIAZIONI		PREVISIONI	PAGAMENTI		DIFFERENZE RISPETTO ALLE PREVISIONI	
					IN +	IN -				IN +	IN -
	13	14	15 (16 - 14)	16 (14 + 15)	17 (16 - 13)	18 (13 - 16)	19	20	21 (20 - 19)	22 (19 - 20)	
2.15.001.0050											
I.C.S. 50	0.00	0.00	0.00	0.00	0.00	0.00	1.856.86	0.00	0.00	1.856.86	0.00
2.15.001.0054											
I.C.S. 54	0.00	0.00	0.00	0.00	0.00	0.00	579.87	0.00	0.00	579.87	0.00
2.15.001.0055											
I.C.S. 55	0.00	0.00	0.00	0.00	0.00	0.00	5.640.79	206.90	0.00	5.433.89	0.00
2.15.001.0057											
I.C.S. 57	0.00	0.00	0.00	0.00	0.00	0.00	178.71	0.00	0.00	178.71	0.00
2.15.001.0066											
I.C.S. 66	0.00	0.00	0.00	0.00	0.00	0.00	300.00	0.00	0.00	300.00	0.00

Data Elaborazione 10-02-2003
Pagina 51
Parte A

RENDICONTO FINANZIARIO SPESE - ESERCIZIO 2002

CODICE	DESCRIZIONE	G E S T I O N E				D I				C O M P E T E N Z A				
		INIZIALI	P R E V I S I O N I		DEFINITIVE	S O M M E I M P E G N A T E		D I F F E R E N Z E R I S P E T T O A L L E P R E V I S I O N I						
			IN AUMENTO	IN DIMINUZIONE		PAGATE	RIMASTE DA PAGARE	TOTALI IMPEGNATI	IN +	IN -				
4	5 (7-4)	6 (4-7)	7 (4+5-6)	8	9 (10-8)	10 (8+9)	11 (10-7)	12 (7-10)						
4.21.001.0000	VOCE ECONOMICA 1 - Ritenute erariali													
		90.638,18	0,00	0,00	90.638,18	118.676,95	0,00	118.676,95	28.038,77					
	Totale V.E. 1	90.638,18	0,00	0,00	90.638,18	118.676,95	0,00	118.676,95	28.038,77					
4.21.002	VOCE ECONOMICA 2 - Ritenute assistenziali e previdenziali													
4.21.002.0000	VOCE ECONOMICA 2 - Ritenute assistenziali e previdenziali													
		49.579,86	0,00	0,00	49.579,86	25.066,27	38.716,69	63.782,96	14.203,10					
	Totale V.E. 2	49.579,86	0,00	0,00	49.579,86	25.066,27	38.716,69	63.782,96	14.203,10					
4.21.006	VOCE ECONOMICA 6 - Anticipazione fondo economato													
4.21.006.0000	VOCE ECONOMICA 6 - Anticipazione fondo economato													
		1.291,14	0,00	0,00	1.291,14	1.274,68	0,00	1.274,68	16,46					
	Totale V.E. 6	1.291,14	0,00	0,00	1.291,14	1.274,68	0,00	1.274,68	16,46					
	Totale Categoria 21	141.509,18	0,00	0,00	141.509,18	145.017,90	38.716,69	183.734,59	42.225,41					

Data Elaborazione 10-02-2003
 Pagina 52
 Parte A

RENDICONTO FINANZIARIO SPESE - ESERCIZIO 2002

CODICE	DESCRIZIONE	GESTIONE				DI				COMPETENZA					
		PREVISIONI		SOMME IMPEGNATE		DEFINITIVE		PAGATE		RIMASTE DA PAGARE		TOTALI		DIFFERENZE RISPETTO ALLE PREVISIONI	
		INIZIALI	IN AUMENTO	IN DIMINUIZIONE	IN AUMENTO	IN DIMINUIZIONE	DEFINITIVE	PAGATE	RIMASTE DA PAGARE	TOTALI	IN +	IN -	IN +	IN -	
		4	5 (7-4)	6 (4-7)	7 (4+5-6)	8	9 (10-8)	10 (8+9)	11 (10-7)	12 (7-10)					
	Totale Titolo 4	141.509,18	0,00	0,00	141.509,18	145.017,90	38.716,69	183.734,59				42.225,41			

Data Elaborazione 10-02-2003
Pagina 52
Parte B

RENDICONTO FINANZIARIO SPESE - ESERCIZIO 2002

CAPITOLO CODICE	GESTIONE DEI RESIDUI PASSIVI				GESTIONE DI CASSA				TOTALE DEI RESIDUI PASSIVI AL TERMINE DELL'ESERCIZIO 23 (9 + 15)		
	RESIDUI ALL'INIZIO DELL'ESERCIZIO 13	PAGATI 14	RIMASTI DA PAGARE 15 (16 - 14)	TOTALI 16 (14 + 15)	VARIAZIONI		PREVISIONI 19	PAGAMENTI 20		DIFFERENZE RISPETTO ALLE PREVISIONI	
					IN + 17 (16 - 13)	IN - 18 (13 - 16)				IN + 21 (20 - 19)	IN - 22 (19 - 20)
C	240.294,12	227.180,65	9.029,15	236.209,80	4.084,32		2.706.550,85	227.180,65	2.479.370,20	271.723,91	
C	1.082.415,95	111.046,22	971.114,99	1.082.161,21	254,74		1.307.833,79	111.046,22	1.196.787,57	1.022.039,09	
C	0,00	0,00	0,00	0,00	0,00		0,00	0,00	0,00	0,00	
C	36.639,95	31.443,65	5.196,30	36.639,95	0,00		178.149,13	31.443,65	146.705,48	43.912,99	
C	1.359.350,02	369.670,52	985.340,44	1.355.010,96	4.339,06		4.192.533,77	369.670,52	3.822.863,25	1.337.675,99	

LISTA RESIDUI ATTIVI E PASSIVI

Data Elaborazione 10-02-2003
Pagina 1**STAMPA RESIDUI ATTIVI EVASI ED INEVASI - ANNO RESIDUO 1997**

ACCERTAMENTO DATA	NUMERO	CAPITOLO	DESCRIZIONE	DESTINATARIO	IMPORTO	VARIAZIONI +/-	IMPORTO RISCOSSIONI	IMPORTO DA RISCOUOTERE	RIFERIM. EVASIONE
20-01-1997	1997.1.1	112.900 5.15.001.0000	Saldo ristrutturazione Villa Bel Respiro D.M. 568/732/96 (1. RENDICONTATI MINORI LAVORI)	33 - MINISTERO POLITICHE AGRICOLE	15.834,72	-807,15	15.027,57	0,00	
		5.15.001.0000			15.834,72	-807,15	15.027,57	0,00	
TOTALE PAGINA									
					15.834,72	-807,15	15.027,57	0,00	
TOTALE ANNO RESIDUO 1997									
					15.834,72	-807,15	15.027,57	0,00	

Data Elaborazione 10-02-2003
Pagina 2

STAMPA RESIDUI ATTIVI EVASIVI ED INEVASI - ANNO RESIDUO 1999

ACCERTAMENTO DATA	NUMERO	CAPITOLO	DESCRIZIONE	DESTINATARIO	IMPORTO	VARIAZIONI +/-	IMPORTO RISCOSSIONI	IMPORTO DA RISCOUTERE	RIFERIM. EVASIONE
01-03-1999	1999.2.1	40.900 2.04.001.0052	Progetto Dimostrativo Lotta AIMA	40 - REGIONE LIGURIA	24.999,20	0,00	0,00	24.999,20	
		2.04.001.0052			24.999,20	0,00	0,00	24.999,20	
20-12-1999	1999.1.1	69.902 2.06.001.0057	Saldo contributo P.O.M.	369 - UNIVERSITA' PALERMO	30.987,41	0,00	0,00	30.987,41	
		2.06.001.0057			30.987,41	0,00	0,00	30.987,41	
TOTALE PAGINA					55.986,61	0,00	0,00	55.986,61	
TOTALE ANNO RESIDUO 1999					55.986,61	0,00	0,00	55.986,61	

Data Elaborazione 10-02-2003
Pagina 3**STAMPA RESIDUI ATTIVI EVASI ED INEVASI - ANNO RESIDUO 2000**

ACCERTAMENTO DATA	NUMERO	CAPITOLO	DESCRIZIONE	DESTINATARIO	IMPORTO	VARIAZIONI +/-	IMPORTO RISCOSSIONI	IMPORTO DA RISCOUOTERE	RIFERIM. EVASIONE
16-08-2000	2000.1.1	7.900 2.03.002.0000	Proroga 37 anno "Alena"	33 - MINISTERO POLITICHE AGRICOLE	4.648,11	0,00	4.648,11	0,00	
16-08-2000	2000.2.1	7.900 2.03.002.0000	Proroga 37 anno "Giuglieri - Costantino"	33 - MINISTERO POLITICHE AGRICOLE	8.521,54	0,00	8.521,54	0,00	
13-09-2000	2000.3.1	7.900 2.03.002.0000	Proroga 37 anno bonus "Brune"	33 - MINISTERO POLITICHE AGRICOLE	4.648,11	0,00	4.648,11	0,00	
		2.03.002.0000			17.817,76	0,00	17.817,76	0,00	
07-11-2000	2000.4.1	19.900 2.03.002.0055	Contr. progetto finalizz. 2000 -	33 - MINISTERO POLITICHE AGRICOLE	75.389,80	0,00	0,00	75.389,80	
07-11-2000	2000.5.1	20.901 2.03.002.0055	Contr. progetto finalizz. 2000	33 - MINISTERO POLITICHE AGRICOLE	48.288,72	0,00	0,00	48.288,72	
07-11-2000	2000.6.1	21.902 2.03.002.0055	Contr. progetto finalizz. 2000	33 - MINISTERO POLITICHE AGRICOLE	30.987,41	0,00	0,00	30.987,41	
		2.03.002.0055			154.665,93	0,00	0,00	154.665,93	
07-11-2000	2000.7.1	37.900 2.04.001.0050	Convenzione "Certifcaz. vegetali"	29 - ISTITUTO REGIONALE FLORICOLTURA	19.367,13	0,00	19.367,13	0,00	
		2.04.001.0050			19.367,13	0,00	19.367,13	0,00	
TOTALE PAGINA					191.850,82	0,00	37.184,89	154.665,93	

Data Elaborazione 10-02-2003
Pagina 4

STAMPA RESIDUI ATTIVI EVASIED INEVASI - ANNO RESIDUO 2000

ACCERTAMENTO DATA	NUMERO	CAPITOLO	DESCRIZIONE	DESTINATARIO	IMPORTO	VARIAZIONI +/-	IMPORTO RISCOSSIONI	IMPORTO* DA RISCOUOTERE	RIFERIM. EVASIONE
07-11-2000	2000.8.1	61.900 2.06.001.0055	Collezione "Riorse genetiche"	280 - ISTITUTO SPERIMENTALE FRUTTICOLTURA	3.873,43	0,00	0,00	3.873,43	
		2.06.001.0055			3.873,43	0,00	0,00	3.873,43	
TOTALE PAGINA					3.873,43	0,00	0,00	3.873,43	
TOTALE ANNO RESIDUO 2000					195.724,25	0,00	37.184,89	158.539,36	

Data Elaborazione 10-02-2003
Pagina 5**STAMPA RESIDUI ATTIVI EVASI ED INEVASI - ANNO RESIDUO 2001**

ACCERTAMENTO DATA	NUMERO	CAPITOLO	DESCRIZIONE	DESTINATARIO	IMPORTO	VARIAZIONI +/-	IMPORTO RISCOSSIONI	IMPORTO DA RISCOUOTERE	RIFERIM. EVAZIONE
20-08-2001	2001.3.1	25.900 2.03.002.0065	Contributo anemone	33 - MINISTERO POLITICHE AGRICOLE	18.406,52	0,00	8.202,58	10.203,94	
21-08-2001	2001.4.1	28.900 2.03.002.0066	Biotecnologie propagazione	33 - MINISTERO POLITICHE AGRICOLE	18.406,52	0,00	8.202,58	10.203,94	
29-10-2001	2001.8.1	37.900 2.04.001.0050	Contr. 2 anno rose 1999 e 1 anno 2000	40 - REGIONE LIGURIA	10.992,79	0,00	0,00	10.992,79	
17-10-2001	2001.6.1	44.901 2.04.001.0054	Contributo orchidee	327 - A.R.S.I.A.- Regione Toscana	2.478,99	0,00	2.478,99	0,00	
17-10-2001	2001.7.1	44.901 2.04.001.0054	Contributo fronde verdi 2001	322 - S.S.S.U.P. SANTANNA	3.000,61	0,00	3.000,61	0,00	
21-08-2001	2001.5.1	45.900 2.04.001.0068	Progetti dimostrativi anno 2001 (1,PER MINORE RENDICONTAZIONE ANNO 2002)	40 - REGIONE LIGURIA	5.851,46	0,00	5.851,46	0,00	
		2.04.001.0054			8.852,07	0,00	8.852,07	0,00	
					34.627,18	-16.861,33	17.765,85	0,00	
		2.04.001.0068			34.627,18	-16.861,33	17.765,85	0,00	
TOTALE PAGINA					75.357,55	-16.861,33	37.299,49	21.196,73	

Data Elaborazione 10-02-2003
Pagina 6**STAMPA RESIDUI ATTIVI EVASI ED INEVASI - ANNO RESIDUO 2001**

ACCERTAMENTO DATA	NUMERO	CAPITOLO	DESCRIZIONE	DESTINATARIO	IMPORTO	VARIAZIONI +/-	IMPORTO RISCOSSIONI	IMPORTO DA RISCOUTERE	RIFERIM. EVAZIONE
31-10-2001	2001.10.1	49.900 2.04.001.0083	Conv. supporto floricolo	40 - REGIONE LIGURIA	154.833,78	0,00	46.450,13	108.383,65	
24-12-2001	2001.11.1	76.900 3.07.003.0000	Contributo ricerche Astrofenaria	203 - BINDI SIRIO DI BINDI MAURIZIO	154.833,78	0,00	46.450,13	108.383,65	
10-04-2001	2001.1.1	112.900 5.15.001.0000	Contr. acquisto attrezzature PALERMO	33 - MINISTERO POLITICHE AGRICOLE	3.098,74	0,00	0,00	3.098,74	
02-08-2001	2001.2.1	112.900 5.15.001.0000	Esecuzione 1/7 lotto lavori Sede	33 - MINISTERO POLITICHE AGRICOLE	12.509,00	0,00	12.509,00	0,00	
		5.15.001.0000			522.249,56	0,00	0,00	522.249,56	
					534.758,56	0,00	12.509,00	522.249,56	
TOTALE PAGINA					692.691,08	0,00	58.959,13	633.731,95	
TOTALE ANNO RESIDUO 2001					768.048,63	-16.861,33	96.258,62	654.928,68	
TOTALE GENERALE					1.035.594,21	-17.668,48	148.471,08	869.454,65	

Data Elaborazione 10-02-2003

Pagina 1

STAMPA RESIDUI PASSIVI EVASIED INEVASI - ANNO RESIDUO 1998

IMPEGNO DATA	NUMERO	CAPITOLO	DESCRIZIONE	DESTINATARIO	IMPORTO	VARIAZIONI +/-	IMPORTO PAGAMENTI	IMPORTO DA PAGARE	RIFERIM. EVASIONE
31-12-1998	1998.2.1	619.900 1.04.018.0000	Prestazioni professionali	867 - GIORDANO SERGIO	520,77	0,00	520,77	0,00	
		1.04.018.0000			520,77	0,00	520,77	0,00	
TOTALE PAGINA					520,77	0,00	520,77	0,00	
TOTALE ANNO RESIDUO 1998					520,77	0,00	520,77	0,00	

Data Elaborazione 10-02-2003
Pagina 2**STAMPA RESIDUI PASSIVI EVASI ED INEVASI - ANNO RESIDUO 2000**

IMPEGNO DATA	NUMERO	CAPITOLO	DESCRIZIONE	DESTINATARIO	IMPORTO	VARIAZIONI +/-	IMPORTO PAGAMENTI	IMPORTO DA PAGARE	RIFERIM. EVASIONE
28-12-2000	2000.7.1	691.900 1.07.003.0000	Spese bancarie	1396 - CASSIERE CA.RIGE.	493,56	0,00	493,56	0,00	
		1.07.003.0000			493,56	0,00	493,56	0,00	
27-12-2000	2000.11.1	728.901 2.12.001.0000	ACQUISTO MOBILI UFFICIO	1651 - COGGIOLA S.N.C.	898,64	0,00	898,64	0,00	
		2.12.001.0000			898,64	0,00	898,64	0,00	
TOTALE PAGINA					1.392,20	0,00	1.392,20	0,00	
TOTALE ANNO RESIDUO 2000					1.392,20	0,00	1.392,20	0,00	

Data Elaborazione 10-02-2003
Pagina 3**STAMPA RESIDUI PASSIVI EVASI ED INEVASI - ANNO RESIDUO 2001**

IMPEGNO DATA	IMPEGNO NUMERO	CAPITOLO	DESCRIZIONE	DESTINATARIO	IMPORTO	VARIAZIONI +/-	IMPORTO PAGAMENTI	IMPORTO DA PAGARE	RIFERIM. EVASIONE
21-12-2001	2001.132.1	10.900 1.01.005.0000	Rimborso missioni dic. 2001	0-	1.901,19	0,00	1.901,19	0,00	
21-12-2001	2001.133.1	175.900 1.02.008.0000	Vers. CAU	952 - C. A. U. SEDE	1.901,19 33.499,36	0,00	1.901,19 33.499,36	0,00	
14-12-2001	2001.175.1	176.901 1.02.008.0000	ONERI PREVIDENZIALI	1639 - I.N.P.S. - SEDE DI PISTOIA	8.493,33	0,00	8.493,33	0,00	
21-12-2001	2001.181.1	177.902 1.02.008.0000	CAU INPS	1905 - C. A. U. PALERMO	13.835,30	0,00	6.990,02	6.845,28	
21-12-2001	2001.134.1	229.900 1.04.001.0000	Affitto aziende e uffici Palermo	424 - GALIOTO PIETRO	55.827,99 63.440,38	0,00	48.982,71 63.440,38	6.845,28 0,00	
26-10-2001	2001.20.1	232.900 1.04.002.0000	Bolletta settembre 2001 - parte	700 - E.N.E.L. (zona di Imperia)	63.440,38 1.854,97	0,00	63.440,38 1.854,97	0,00	
13-12-2001	2001.83.1	232.900 1.04.002.0000	Bolletta dicembre 2001	700 - E.N.E.L. (zona di Imperia)	2.976,01	0,00	2.976,01	0,00	
21-12-2001	2001.135.1	232.900 1.04.002.0000	Bolletta luca	700 - E.N.E.L. (zona di Imperia)	5.472,66	0,00	5.472,66	0,00	
TOTALE PAGINA					131.473,20	0,00	124.627,92	6.845,28	

Data Elaborazione 10-02-2003
Pagina 4

STAMPA RESIDUI PASSIVI EVASI ED INEVASI - ANNO RESIDUO 2001

IMPEGNO DATA	NUMERO	CAPITOLO	DESCRIZIONE	DESTINATARIO	IMPORTO	VARIAZIONI +/-	IMPORTO PAGAMENTI	IMPORTO DA PAGARE	RIFERIM. EVASIONE
21-12-2001	2001.178.1	234.902 1.04.002.0000	Enef	2075 - E.N.E.L. PALERMO ESTERNA ZONA DI BAGHERIA	2.580,13	0,00	2.580,13	0,00	
21-12-2001	2001.136.1	274.900 1.04.003.0000	Acq. gasolio	501 - CENTRO PETROLI S.R.L.	12.883,77	0,00	12.883,77	0,00	
10-12-2001	2001.166.1	275.901 1.04.003.0000	O.C. N° 182 - GASOLIO AGRICOLO - PARTE	1569 - TRONCHETTI SILVESTRI GIUSEPPINA S.R.L.	18.104,66	0,00	18.104,66	0,00	
10-12-2001	2001.167.1	293.901 1.04.003.0055	O.C. N° 182 - GASOLIO AGRICOLO - PARTE	1569 - TRONCHETTI SILVESTRI GIUSEPPINA S.R.L.	1.671,86	0,00	1.671,86	0,00	
30-10-2001	2001.151.1	302.901 1.04.004.0000	O.C. N° 165 - PULIZIA STRAPORDINARIA	1545 - LA NUOVA SPLENDENTE di MACCHI ANGELA & C	19.776,52	0,00	19.776,52	0,00	
14-12-2001	2001.173.1	302.901 1.04.004.0000	VIGILANZA DICEMBRE	1795 - FIDES SCRL	89,26	0,00	89,26	0,00	
14-12-2001	2001.174.1	302.901 1.04.004.0000	PULIZIE NOV01	1545 - LA NUOVA SPLENDENTE di MACCHI ANGELA & C	241,70	0,00	241,70	0,00	
TOTALE PAGINA					23.090,28	0,00	23.090,28	0,00	

Data Elaborazione 10-02-2003
Pagina 5

STAMPA RESIDUI PASSIVI EVASIVI ED INEVASI - ANNO RESIDUO 2001

IMPEGNO DATA	NUMERO	CAPITOLO	DESCRIZIONE	DESTINATARIO	IMPORTO	VARIAZIONI +/-	IMPORTO PAGAMENTI	IMPORTO DA PAGARE	RIFERIM. EVASIONE
14-12-2001	2001.176.1	302.901 1.04.004.0000	PULIZIE DIC01	1545 - LA NUOVA SPLENDEnte di MACCHI ANGELA & C	303,67	0,00	303,67	0,00	
21-12-2001	2001.137.1	310.900 1.04.006.0000	Bollette telecom	625 - TELECOM - SEDE	3.787,82	0,00	3.787,82	0,00	
21-12-2001	2001.179.1	312.902 1.04.006.0000	Sip	1909 - TELECOM - PALERMO	920,22	0,00	920,22	0,00	
02-04-2002	2001.270.1	312.902 1.04.006.0000		0 -	0,00	0,00	0,00	0,00	
12-12-2001	2001.172.1	332.901 1.04.006.0055	O.C. N7 183 - TRASPORTO CANALLETTE	1782 - TRANS FIORI ITALIA SRL	74,37	0,00	74,37	0,00	
19-10-2001	2001.16.1	352.900 1.04.007.0000	Messa in rete PC di router ADSL	912 - MICRODATA.NET SNC	494,77	0,00	494,77	0,00	
02-11-2001	2001.28.1	352.900 1.04.007.0000	Assistenza software Inventario	1257 - ARGO SOFTWARE S.R.L.	119,00	0,00	119,00	0,00	
20-11-2001	2001.41.1	382.900 1.04.009.0000	Acq. asciugamani C, carte ig. spazzione	688 - SERVIZIO S.A.S. DI PEZZAROSSO A.L. & C.	257,78	0,00	257,78	0,00	
TOTALE PAGINA					5.957,63	0,00	5.957,63	0,00	

Data Elaborazione 10-02-2003
Pagina 6

STAMPA RESIDUI PASSIVI EVASIVI ED INEVASI - ANNO RESIDUO 2001

IMPEGNO DATA	NUMERO	CAPITOLO	DESCRIZIONE	DESTINATARIO	IMPORTO	VARIAZIONI +/-	IMPORTO PAGAMENTI	IMPORTO DA PAGARE	RIFERIM. EVASIONE
07-12-2001	2001.80.1	382.900 1.04.009.0000	Acq. cartelloni	598 - PALADIN EMILIO SNC	86,76	0,00	86,76	0,00	
07-12-2001	2001.61.1	382.900 1.04.009.0000	Acq. scarpe antifurto/nautica	994 - AGRI-RIVIERA S.R.L.	284,05	0,00	284,05	0,00	
22-01-2001	2001.154.1	383.901 1.04.009.0000	O.C. N° 174 - MATERIALE ECONOMATO - PARTE	1706 - S.& P. di BELLANDI MASSIMILIANO	154,94	0,00	154,94	0,00	
21-12-2001	2001.107.1	403.900 1.04.009.0055	Acq. pellicole fax	1055 - CASCOSHOP	89,24	0,00	89,24	0,00	
21-12-2001	2001.128.1	403.900 1.04.009.0055	Acq. etichette, larghette	470 - PAGLIANTI ALDO & C. SNC	360,32	0,00	360,32	0,00	
22-01-2001	2001.155.1	404.901 1.04.009.0055	O.C. N° 174 - MATERIALE ECONOMATO - PARTE	1706 - S.& P. di BELLANDI MASSIMILIANO	111,55	0,00	111,55	0,00	
02-11-2001	2001.23.1	427.900 1.04.010.0000	Acq. carta filtro, etere, provetta	861 - SACCO SRL	561,11	0,00	561,11	0,00	
02-11-2001	2001.24.1	427.900 1.04.010.0000	Acq. ultra filtration disk membranes	841 - SIGMA ALDRICH S.R.L.	123,33	0,00	123,33	0,00	
02-11-2001	2001.28.1	427.900 1.04.010.0000	Acq. rete plasmificata 5 fori	994 - AGRI-RIVIERA S.R.L.	154,94	0,00	154,94	0,00	
TOTALE PAGINA					1.606,97	0,00	1.606,97	0,00	

Data Elaborazione 10-02-2003
Pagina 7**STAMPA RESIDUI PASSIVI EVASIED INEVASI - ANNO RESIDUO 2001**

IMPEGNO DATA	IMPEGNO NUMERO	CAPITOLO	DESCRIZIONE	DESTINATARIO	IMPORTO	VARIAZIONI +/-	IMPORTO PAGAMENTI	IMPORTO DA PAGARE	RIFERIM. EVASIONE
05-12-2001	2001.161.1	428.901 1.04.010.0000	O.C. N° 180 - MATERIALE TECNICO	1510 - AGRARIA CASTELLARE SRL	55,26	0,00	55,26	0,00	0,00
26-11-2001	2001.159.1	429.902 1.04.010.0000	Buste di selli MS da l.1	2086 - SIGMA ALDRICH S.R.L.	278,89	0,00	278,89	0,00	0,00
26-11-2001	2001.160.1	429.902 1.04.010.0000	Autopipetta e confezione puntali	1972 - E.M.I. S.R.L.	161,75	0,00	161,75	0,00	0,00
07-11-2001	2001.150.1	446.901 1.04.010.0054	O.C. N° 164 - MATERIALE TECNICO	1557 - PERONDI DOMENICO	216,66	0,00	216,66	0,00	0,00
19-11-2001	2001.152.1	446.901 1.04.010.0054	O.C. N° 168 - MATERIALE TECNICO	1510 - AGRARIA CASTELLARE SRL	262,93	0,00	262,93	0,00	0,00
30-03-2001	2001.2.1	448.900 1.04.010.0055	Fornitura bombole anno 2001 (1. MINORE IMPORTO IN FATTURA)	707 - BUTTERI LUIGI	630,66	-0,51	630,15	0,00	0,00
02-11-2001	2001.22.1	448.900 1.04.010.0055	Acq. puntali monous, ecc. spazzolini, ecc.	861 - SACCO SRL	359,76	0,00	359,76	0,00	0,00
21-12-2001	2001.114.1	448.900 1.04.010.0055	Acq. rullini diapo 100 e 200 asa	997 - FOTO FLASH DI MAGINI ROBERTA	82,63	0,00	82,63	0,00	0,00
21-12-2001	2001.113.1	448.900 1.04.010.0055	Sviluppo diapo	997 - FOTO FLASH DI MAGINI ROBERTA	9,30	0,00	9,30	0,00	0,00
TOTALE PAGINA					2.057,84	-0,51	2.057,33	0,00	0,00

Data Elaborazione 10-02-2003
Pagina 8**STAMPA RESIDUI PASSIVI EVASI ED INEVASI - ANNO RESIDUO 2001**

IMPEGNO DATA	IMPEGNO NUMERO	CAPITOLO	DESCRIZIONE	DESTINATARIO	IMPORTO	VARIAZIONI +/-	IMPORTO PAGAMENTI	IMPORTO DA PAGARE	RIFERIM. EVAZIONE
21-12-2001	2001.112.1	448 - 900 1.04.010.0055	Sviluppo diapo, ecc. pile	997 - FOTO FLASH DI MAGINI ROBERTA	21,69	0,00	21,69	0,00	0,00
07-12-2001	2001.73.1	448 - 900 1.04.010.0055	Sviluppo diapo	997 - FOTO FLASH DI MAGINI ROBERTA	3,10	0,00	3,10	0,00	0,00
07-12-2001	2001.64.1	448 - 900 1.04.010.0055	Acq. GNA-200, COMB per GNA	768 - AMERSHAM BIOSCIENCES EUROPE GMBH	223,11	0,00	223,11	0,00	0,00
06-12-2001	2001.60.1	448 - 900 1.04.010.0055	Acq. nalgoid gloves, medical gloves	841 - SIGMA ALDRICH S.R.L.	230,55	0,00	230,55	0,00	0,00
06-12-2001	2001.59.1	448 - 900 1.04.010.0055	Acq. rollini diapo, sviluppo (1 MINORE IMPORTO FATTURATO)	997 - FOTO FLASH DI MAGINI ROBERTA	85,22	-9,20	76,02	0,00	0,00
06-12-2001	2001.48.1	448 - 900 1.04.010.0055	Acq. terriccio non condizito	1386 - GARELLO ARMANDO	462,21	0,00	462,21	0,00	0,00
06-12-2001	2001.47.1	448 - 900 1.04.010.0055	Sviluppo diapo 36 pose 5 roll.	997 - FOTO FLASH DI MAGINI ROBERTA	15,49	0,00	15,49	0,00	0,00
21-12-2001	2001.118.1	448 - 900 1.04.010.0055	Acq. laniche, cilindri, guanti, ecc. (1 MANCATA FORNITURA DI TUTTO IL MATERIALE)	862 - LABORTECHNIK DI EDELMAANN NIKOLAUS	892,44	-648,12	244,32	0,00	0,00
06-12-2001	2001.44.1	448 - 900 1.04.010.0055	Acq. telo pacciamente, rete ombreggio	994 - AGRI-RIVIERA S.R.L.	426,59	0,00	426,59	0,00	0,00
TOTALE PAGINA					2.360,40	-657,32	1.703,08	0,00	0,00

Data Elaborazione 10-02-2003
Pagina 9**STAMPA RESIDUI PASSIVI EVASI ED INEVASI - ANNO RESIDUO 2001**

IMPEGNO DATA	NUMERO	CAPITOLO	DESCRIZIONE	DESTINATARIO	IMPORTO	VARIAZIONI +/-	IMPORTO PAGAMENTI	IMPORTO DA PAGARE	RIFERIM. EVASIONE
16-11-2001	2001.37.1	448.900 1.04.010.0055	Acq. campanule	854 - PEYRON ANNA (THOMPSON E MORGAN)	111,50	0,00	111,50	0,00	
16-11-2001	2001.36.1	448.900 1.04.010.0055	Acq. campanule, rubricella	491 - G.F.C. S.R.L. - MOHR	78,37	0,00	78,37	0,00	
19-10-2001	2001.13.1	448.900 1.04.010.0055	Acq. IBA, elarodo (1)MANCATO (MOLTO MATERIALE RESIDUO)	841 - SIGMA ALDRICH S.R.L.	95,88	-95,88	0,00	0,00	
18-10-2001	2001.10.1	448.900 1.04.010.0055	Acq. benzina (1)MANCATA FORNITURA DEL MATERIALE RESIDUO)	563 - LONDRI RENATO	108,46	-108,46	0,00	0,00	
		1.04.010.0055			3.836,96	-862,17	2.974,79	0,00	
07-12-2001	2001.74.1	451.900 1.04.010.0056	Acq. granglia tipo as - 2/8 - 5/15 - 18/32 (1)MINORE IMPORTO IN FATTURA)	1391 - TEKNOQUARZ -GRUPPOMAFFEI S.P.A.	504,58	-25,83	478,75	0,00	
21-12-2001	2001.98.1	451.900 1.04.010.0056	Acq. vasi container ecc. stop quadro	1110 - ARCA SPA	199,71	0,00	199,71	0,00	
		1.04.010.0056			704,29	-25,83	678,46	0,00	
02-11-2001	2001.25.1	457.900 1.04.010.0065	Acq. Pipette	861 - SACCO SRL	513,14	0,00	513,14	0,00	
07-12-2001	2001.78.1	457.900 1.04.010.0065	Acq. paraflim, vetrihi	770 - UNILVETRO	17,97	0,00	17,97	0,00	
TOTALE PAGINA					1.629,61	-230,17	1.399,44	0,00	

Data Elaborazione 10-02-2001
Pagina 1**STAMPA RESIDUI PASSIVI EVASI ED INEVASI - ANNO RESIDUO 2001**

IMPEGNO DATA	NUMERO	CAPITOLO	DESCRIZIONE	DESTINATARIO	IMPORTO	VARIAZIONI +/-	IMPORTO PAGAMENTI	IMPORTO DA PAGARE	RIFERIM. EVASIONE
07-12-2001	2001.77.1	457.900 1.04.010.0065	Acq. beute e bottiglie	770 - UNILVETRO	271,45	0,00	271,45	0,00	
07-12-2001	2001.75.1	457.900 1.04.010.0065	Acq. sali mls, vitamine mls, ecc	1014 - MICROPOLI DI ROVERE ENRICO	523,15	0,00	523,15	0,00	
06-12-2001	2001.51.1	457.900 1.04.010.0065	Acq. enhanacesavian, cioruro sodio, ecc.	841 - SIGMA ALDRICH S.R.L.	64,42	0,00	64,42	0,00	
02-11-2001	2001.26.1	457.900 1.04.010.0065	Acq. ancorella, sacchetti, pinze	861 - SACCO SRL	16,37	0,00	16,37	0,00	
		1.04.010.0065			1.406,50	0,00	1.406,50	0,00	
07-12-2001	2001.79.1	460.900 1.04.010.0066	Acq. beute, cilindri, matracci	770 - UNILVETRO	154,94	0,00	154,94	0,00	
21-12-2001	2001.116.1	460.900 1.04.010.0066	Acq. XHO-I, salmon oprim, ecc.	1039 - INVITROGEN S.R.L. (EX LIFE TECHNOLOGIES)	359,45	0,00	359,45	0,00	
		1.04.010.0066			514,39	0,00	514,39	0,00	
07-12-2001	2001.76.1	463.900 1.04.010.0067	Acq. case cellulose (1.MANCATA FORNITURA MATERIALE RESIDUO)	841 - SIGMA ALDRICH S.R.L.	208,30	-208,30	0,00	0,00	
21-12-2001	2001.110.1	463.900 1.04.010.0067	Acq. sottovasi cm 26 e 30	555 - L'ORTOFRUTTICOLA S.C.A.R.L.	32,54	0,00	32,54	0,00	
TOTALE PAGINA					1.630,62	-208,30	1.422,32	0,00	

Data Elaborazione 10-02-200
Pagina**STAMPA RESIDUI PASSIVI EVASI ED INEVASI - ANNO RESIDUO 2001**

IMPEGNO DATA	NUMERO	CAPITOLO	DESCRIZIONE	DESTINATARIO	IMPORTO	VARIAZIONI +/-	IMPORTO PAGAMENTI	IMPORTO DA PAGARE	RIFERIM. EVASIONI
19-10-2001	2001.148.1	464.901 1.04.010.0067	O.C. N° 151 - CANNA FUMARIA, CAPPELLOTTO	1685 - GENTILI GENERATORI	185,92	0,00	185,92	0,00	
18-10-2001	2001.11.1	466.900 1.04.010.0068	Poster 80 x 100 (1.PAGATO CON ALTRA FORNITURA IN COMPETENZA)	498 - CASABIANCA TIPOGRAFIA	426,76	-208,30	218,46	0,00	
21-12-2001	2001.145.1	466.900 1.04.010.0068	Acq. elastici, bicchieri plastica, ecc.	527 - GIAMMUSSO F.LLI	91,94	0,00	91,94	0,00	
02-11-2001	2001.27.1	466.900 1.04.010.0068	Acq. semi campanula, echinacea, limonium	1155 - B. & T. WORLD SEEDS	233,75	0,00	233,75	0,00	
08-12-2001	2001.49.1	466.900 1.04.010.0068	Acq. terriccio non condinato (1.MINORE IMPORTO IN FATTURA)	1386 - GARELLO ARMANDO	258,23	-3,92	254,31	0,00	
07-12-2001	2001.71.1	466.900 1.04.010.0068	Acq. ritrapposita, sequestrane, benzofa, ecc.	1073 - COOP. FLORIC. RIVIERA DEI FIORI	682,91	0,00	682,91	0,00	
13-12-2001	2001.82.1	469.900 1.04.010.0083	Acq. piante di leptocarpum (1.FORNITURA DI MINOR NUMERO DI PIANTE)	1373 - DANITA AVS	1.447,59	-184,69	1.262,91	0,00	
21-12-2001	2001.84.1	469.900 1.04.010.0083	Acq. filonili, beinik, ecc.	467 - BELLFLOR DI BELLUCCI CATERINA	260,29	0,00	260,29	0,00	
TOTALE PAGINA					2.849,25	-417,66	2.431,59	0,00	

Data Elaborazione 10-02-2003
Pagina 12**STAMPA RESIDUI PASSIVI EVASI ED INEVASI - ANNO RESIDUO 2001**

IMPEGNO DATA	NUMERO	CAPITOLO	DESCRIZIONE	DESTINATARIO	IMPORTO	VARIAZIONI +/-	IMPORTO PAGAMENTI	IMPORTO DA PAGARE	RIFERIM. EVASIONE
21-12-2001	2001.117.1	469.900 1.04.010.0083	Acq. guanti, maschere, etc.	862 - LABORTECHNIK DI EDELMAANN NIKOLAUS	162,37	0,00	162,37	0,00	
21-12-2001	2001.129.1	469.900 1.04.010.0083	Acq. acido ascorbico, d-mannitolo	841 - SIGMA ALDRICH S.R.L.	497,27	0,00	497,27	0,00	
21-12-2001	2001.86.1	469.900 1.04.010.0083	Acq. pomice in sacchi	2244 - EUROPOMICE S.R.L.	446,22	0,00	446,22	0,00	
		1.04.010.0083			2.321,60	-232,98	2.088,62	0,00	
16-11-2001	2001.33.1	472.900 1.04.011.0000	Acq. carburante ottobre 2001	888 - DIBIERRE SERVICE SNC - STAZIONE SERVIZIO	439,04	0,00	439,04	0,00	
06-12-2001	2001.53.1	472.900 1.04.011.0000	Acq. carburante novembre 2001	888 - DIBIERRE SERVICE SNC - STAZIONE SERVIZIO	254,36	0,00	254,36	0,00	
21-12-2001	2001.92.1	472.900 1.04.011.0000	Acq. fascette, rip. motozappa	141 - AGRIMOTO SNC DI DE CARLITOGNINI	110,32	0,00	110,32	0,00	
05-11-2001	2001.149.1	473.901 1.04.011.0000	O.C. N° 160.162.166.175 - ACQUISTO CARBURANTI	1564 - SILVESTRI MARCO	110,52	0,00	110,52	0,00	
03-12-2001	2001.158.1	473.901 1.04.011.0000	O.C. N° 177.184 - ACQUISTO CARBURANTI	1564 - SILVESTRI MARCO	51,65	0,00	51,65	0,00	
		1.04.011.0000			965,89	0,00	965,89	0,00	
TOTALE PAGINA					2.071,75	0,00	2.071,75	0,00	

Data Elaborazione 10-02-2003
Pagina 13**STAMPA RESIDUI PASSIVI EVASI ED INEVASI - ANNO RESIDUO 2001**

IMPEGNO DATA	NUMERO	CAPITOLO	DESCRIZIONE	DESTINATARIO	IMPORTO	VARIAZIONI +/-	IMPORTO PAGAMENTI	IMPORTO DA PAGARE	RIFERIM. EVASIONE
30-03-2001	2001.4.1	499.900 1.04.012.0000	Manutenz. straordinaria condiz. d'aria	582 - MULTISERVICE	818,07	0,00	818,07	0,00	
19-10-2001	2001.15.1	499.900 1.04.012.0000	Riparazione impianto condizionamento	582 - MULTISERVICE	1.332,46	0,00	1.332,46	0,00	
23-02-2001	2001.1.1	520.900 1.04.012.0055	Acq. mouse (1.MANCATI FORNITURA MATERIALE RESIDUO)	912 - MICRODATA.NET SNC	51,65	-51,65	0,00	0,00	
06-12-2001	2001.58.1	520.900 1.04.012.0055	Scatoluz. motorivoltatore celle	500 - CAVALLO SRL	173,53	0,00	173,53	0,00	
08-12-2001	2001.50.1	520.900 1.04.012.0055	Manut. ordinata anno 2000 microscopi (1.PAGAMENTO EFFETTUATO IN COMPETENZA)	1010 - INTEL SINT S.R.L.	1.111,21	-1.111,21	0,00	0,00	
30-03-2001	2001.3.1	520.900 1.04.012.0055	Manutenz. condizionatori d'aria (1.PAGAMENTO IN COMPETENZA)	582 - MULTISERVICE	898,64	-898,64	0,00	0,00	
19-10-2001	2001.18.1	529.900 1.04.012.0065	Riparazione taromestato	513 - DE MARTINI FRIGO S.N.C.	360,07	0,00	360,07	0,00	
21-12-2001	2001.109.1	529.900 1.04.012.0065	Acq. puleggia all ver. pleastre aglutatore	500 - CAVALLO SRL	383,62	0,00	383,62	0,00	
		1.04.012.0065			743,69	0,00	743,69	0,00	
TOTALE PAGINA					5.129,25	-2.061,50	3.067,75	0,00	

Data Elaborazione 10-02-2003
Pagina 14**STAMPA RESIDUI PASSIVI EVASIED INEVASI - ANNO RESIDUO 2001**

IMPEGNO DATA	IMPEGNO NUMERO	CAPITOLO	DESCRIZIONE	DESTINATARIO	IMPORTO	VARIAZIONI +/-	IMPORTO PAGAMENTI	IMPORTO DA PAGARE	RIFERIM. EVASIONE
16-11-2001	2001.40.1	544.900 1.04.013.0000	Acq. misur. rete	452 - ASPLANATO VITTORIO	35,22	0,00	35,22	0,00	
21-12-2001	2001.193.1	544.900 1.04.013.0000	Acq. scappe antirifurto/nautica	141 - AGRIMOTO SNC DI DE CARLI-TOGNINI	51,44	0,00	51,44	0,00	
07-12-2001	2001.167.1	544.900 1.04.013.0000	Acq. lastre europee e lastre piane	452 - ASPLANATO VITTORIO	2.148,46	0,00	2.148,46	0,00	
04-12-2001	2001.162.1	545.901 1.04.013.0000	LETTERA N° 870 - MATERIALE PER IMPIANTO PIANTE ORNAMI.	1542 - GUASTAPAGLIA A. - L'IRRIGAZIONE SRL S.UNIPERSONALE	297,14	0,00	297,14	0,00	
05-12-2001	2001.163.1	545.901 1.04.013.0000	LETTERA N° 875 - MATERIALE IMPIANTO x PROVA GERBERE	1542 - GUASTAPAGLIA A. - L'IRRIGAZIONE SRL S.UNIPERSONALE	460,24	0,00	460,24	0,00	
06-12-2001	2001.164.1	545.901 1.04.013.0000	LETTERA N° 876 - MATERIALE PER IMPIANTO COMPUTER	1542 - GUASTAPAGLIA A. - L'IRRIGAZIONE SRL S.UNIPERSONALE	348,09	0,00	348,09	0,00	
12-12-2001	2001.170.1	545.901 1.04.013.0000	LETTERA N° 900 - CANALLETTE - PARTE	0 -	169,13	0,00	169,13	0,00	
12-12-2001	2001.169.1	545.901 1.04.013.0000	LETTERA N° 889 - MATERIALE PER IMPIANTI	1557 - PERONDI DOMENICO	603,11	0,00	603,11	0,00	
TOTALE PAGINA					4.112,83	0,00	4.112,83	0,00	

Data Elaborazione 10-02-2003
Pagina 15

STAMPA RESIDUI PASSIVI EVASI ED INEVASI - ANNO RESIDUO 2001

IMPEGNO DATA	NUMERO	CAPITOLO	DESCRIZIONE	DESTINATARIO	IMPORTO	VARIAZIONI +/-	IMPORTO PAGAMENTI	IMPORTO DA PAGARE	RIFERIM. EVASIONE
12-12-2001	2001.168.1	545.901 1.04.013.0000	LETTERA N° 888 - MATERIALE ELETTRICO	1556 - PELLEGRINI GIANFRANCO	946,66	0,00	946,66	0,00	
06-12-2001	2001.165.1	545.901 1.04.013.0000	O.C. N° 181 - LIQUIDO DEOSSIDANTE x caldaie	1685 - GENTILI GENERATORI	92,96	0,00	92,96	0,00	
07-12-2001	2001.65.1	550.900 1.04.013.0050	Acq. lastre europa e lastre piene	452 - ASPLANATO VITTORIO	774,69	0,00	774,69	0,00	
21-12-2001	2001.103.1	550.900 1.04.013.0050	Trasporto e smaltimento rifiuti	868 - BOTTINO RENATO	353,00	0,00	353,00	0,00	
		1.04.013.0050			1.127,69	0,00	1.127,69	0,00	
02-11-2001	2001.21.1	565.900 1.04.013.0055	Manutenzione imp. ombreggiate serre	542 - ISOSER IMPIANTI SNC	3.718,49	0,00	3.718,49	0,00	
06-12-2001	2001.45.1	565.900 1.04.013.0055	Acq. vasca cilindrica da 110l.	994 - AGRI-RIVIERA S.R.L.	103,29	0,00	103,29	0,00	
21-12-2001	2001.104.1	565.900 1.04.013.0055	Trasporto e smaltimento rifiuti	868 - BOTTINO RENATO	1.032,91	0,00	1.032,91	0,00	
		1.04.013.0055			4.854,69	0,00	4.854,69	0,00	
21-12-2001	2001.99.1	574.900 1.04.013.0065	Acq. lenza, riga, cemento, ecc.	452 - ASPLANATO VITTORIO	61,60	0,00	61,60	0,00	
		1.04.013.0065			61,60	0,00	61,60	0,00	
TOTALE PAGINA					7.083,60	0,00	7.083,60	0,00	

Data Elaborazione 10-02-2003
Pagina 16**STAMPA RESIDUI PASSIVI EVASIVI ED INEVASI - ANNO RESIDUO 2001**

IMPEGNO DATA	NUMERO	CAPITOLO	DESCRIZIONE	DESTINATARIO	IMPORTO	VARIAZIONI +/-	IMPORTO PAGAMENTI	IMPORTO DA PAGARE	RIFERIM. EVASIONE
10-10-2001	2001.147.1	578.901 1.04.013.0067	LETTERA N° 708 - MANUTENZIONE BRUCIATORI	1768 - BALTUR SERVIZIO ASSISTENZA SNC	207,82	0,00	207,82	0,00	
12-12-2001	2001.171.1	578.901 1.04.013.0067	LETTERA N° 900 - CANALLETTE - PARTE	0 -	140,74	0,00	140,74	0,00	
		1.04.013.0067			348,56	0,00	348,56	0,00	
06-12-2001	2001.42.1	580.900 1.04.013.0068	Aci. sabbia, cemento, blocchi cemento	452 - ASPLANATO VITTORIO	26,07	0,00	26,07	0,00	
06-12-2001	2001.56.1	580.900 1.04.013.0068	Aci. barre ferro ad U	1332 - BIANCHI S.R.L.	140,21	0,00	140,21	0,00	
21-12-2001	2001.123.1	580.900 1.04.013.0068	Aci. morsa sargente da 1 ml	572 - MAZZIA FERRAMENTA	26,86	0,00	26,86	0,00	
21-12-2001	2001.122.1	580.900 1.04.013.0068	Aci. elettrodo, tubo, dischi, ecc.	572 - MAZZIA FERRAMENTA	118,90	0,00	118,90	0,00	
21-12-2001	2001.102.1	580.900 1.04.013.0068	Trasporto e smaltimento rifiuti	868 - BOTTINO RENATO	1.032,91	0,00	1.032,91	0,00	
21-12-2001	2001.95.1	580.900 1.04.013.0068	Aci. coltelli per laminato, pala, ecc. (1. MINORE IMPORTO IN FATTURA)	994 - AGRI-RIVIERA S.R.L.	168,88	-5,32	163,56	0,00	
21-12-2001	2001.94.1	580.900 1.04.013.0068	Aci. curva, tubo, vite, ecc.	1325 - AGRIMPIANTI DI LAGAZIO	35,54	0,00	35,54	0,00	
TOTALE PAGINA					1.897,93	-5,32	1.892,61	0,00	

Data Elaborazione 10-02-2003
Pagina 17**STAMPA RESIDUI PASSIVI EVASI ED INEVASI - ANNO RESIDUO 2001**

IMPEGNO DATA	IMPEGNO NUMERO	CAPITOLO	DESCRIZIONE	DESTINATARIO	IMPORTO	VARIAZIONI +/-	IMPORTO PAGAMENTI	IMPORTO DA PAGARE	RIFERIM. EVASIONE
07-12-2001	2001.81.1	580.900 1.04.013.0068	Acq. misto e cemento	452 - ASPLANATO VITTORIO	100,71	0,00	100,71	0,00	
07-12-2001	2001.69.1	580.900 1.04.013.0068	Duplicazione chiavi, eccezione puro	744 - CARINI COLORIFICIO DI CARINI GIOVANNI	43,38	0,00	43,38	0,00	
07-12-2001	2001.66.1	580.900 1.04.013.0068	Acq. lastre europa e lastre piatte	452 - ASPLANATO VITTORIO	516,46	0,00	516,46	0,00	
06-12-2001	2001.57.1	580.900 1.04.013.0068	Acq. collare, tubo, valvola, ecc.	479 - BOREA TERMOIDRAULICA	478,63	0,00	478,63	0,00	
06-12-2001	2001.43.1	580.900 1.04.013.0068	Acq. stoffa, tubo, piatta, gomito, ecc	1325 - AGRIMPIANTI DI LAGAZIO	212,52	0,00	212,52	0,00	
		1.04.013.0068			2.901,07	-5,32	2.895,75	0,00	
06-12-2001	2001.54.1	583.900 1.04.013.0083	Acq. T zincato, riduzioni, gomiti, ecc.	994 - AGRI-RIVIERA S.R.L.	303,99	0,00	303,99	0,00	
06-12-2001	2001.55.1	583.900 1.04.013.0083	Acq. rete elettrosaldata, specchio	452 - ASPLANATO VITTORIO	128,93	0,00	128,93	0,00	
21-12-2001	2001.105.1	583.900 1.04.013.0083	Trasporto e smaltimento rifiuti	868 - BOTTINO RENATO	679,91	0,00	679,91	0,00	
21-12-2001	2001.100.1	583.900 1.04.013.0083	Acq. ferro e U leggero	1332 - BIANCHI S.R.L.	22,21	0,00	22,21	0,00	
TOTALE PAGINA					2.486,74	0,00	2.486,74	0,00	

Data Elaborazione 10-02-2003
Pagina 18

STAMPA RESIDUI PASSIVI EVASIVI ED INEVASI - ANNO RESIDUO 2001

IMPEGNO DATA	NUMERO	CAPITOLO	DESCRIZIONE	DESTINATARIO	IMPORTO	VARIAZIONI +/-	IMPORTO PAGAMENTI	IMPORTO DA PAGARE	RIFERIM. EVASIONE
21-12-2001	2001.127.1	583.900 1.04.013.0083	Acq. rid. press. giunto, ecc.	587 - NUOVA AGROTECNICA SAS DI ROSSETTO M. & C.	102,47	0,00	102,47	0,00	
21-12-2001	2001.130.1	583.900 1.04.013.0083	Acq. fastoni, antistatori, commutatori	1249 - TUTTAELETRONICA - CAPPONI A.	45,45	0,00	45,45	0,00	
18-10-2001	2001.8.1	604.900 1.04.016.0068	Convenzione ruscus	1139 - BARLA LUCIANO	1.282,96	0,00	1.282,96	0,00	
19-10-2001	2001.12.1	604.900 1.04.016.0068	Collab. prove Echinacea, ecc.	1368 - GIARDINI BOTANICI HAMBURY-UNIV. GENOVA	4.648,11	0,00	4.648,11	0,00	
16-10-2001	2001.9.1	604.900 1.04.016.0068	Contratto fornitura artropodi utili	931 - CENTRALE ORTOFRUTTICOLA - BIOL -	4.131,66	0,00	4.131,66	0,00	
02-11-2001	2001.30.1	604.900 1.04.016.0068	Convenzioni per Helichysum	1372 - ARDUINO PAOLA - AZIENDA AGRICOLA	1.032,91	0,00	1.032,91	0,00	
13-11-2001	2001.32.1	604.900 1.04.016.0068	Convenzione dimostrativi	1364 - FOOD SERVICE S.N.C. DI GUGLIERI L.	1.032,91	0,00	1.032,91	0,00	
TOTALE PAGINA					11.509,97	0,00	11.509,97	0,00	

Data Elaborazione 10-02-2003
Pagina 19**STAMPA RESIDUI PASSIVI EVASI ED INEVASI - ANNO RESIDUO 2001**

IMPEGNO DATA	NUMERO	CAPITOLO	DESCRIZIONE	DESTINATARIO	IMPORTO	VARIAZIONI +/-	IMPORTO PAGAMENTI	IMPORTO DA PAGARE	RIFERIM. EVASIONE
21-12-2001	2001.126.1	604.900 1.04.016.0068	Convenzione ruscus	1280 - NOVARO GIANNI	516,46	0,00	516,46	0,00	
21-12-2001	2001.119.1	604.900 1.04.016.0068	Convenzione ruscus	1229 - LANTERI MARIA GRAZIA	516,46	0,00	516,46	0,00	
21-12-2001	2001.111.1	604.900 1.04.016.0068	Convenzione ruscus	1230 - DI MARCO EMILIO	516,46	0,00	516,46	0,00	
21-12-2001	2001.87.1	604.900 1.04.016.0068	Convenzione ruscus	0 -	516,46	0,00	516,46	0,00	
21-12-2001	2001.85.1	604.900 1.04.016.0068	Convenzione ruscus	0 -	516,46	0,00	516,46	0,00	
06-12-2001	2001.52.1	604.900 1.04.016.0068	Prestaz. attivita dimostrativa	1369 - UNIVERSITA' PISA - DIP. CHIMICA	1.550,00	0,00	1.550,00	0,00	
16-11-2001	2001.39.1	604.900 1.04.016.0068	Convenzione Viburno	1369 - BENSO DANIELA AZIENDA AGRICOLA	309,87	0,00	309,87	0,00	
19-10-2001	2001.17.1	604.900 1.04.016.0068	Conv. coltivazione biod. piante medicinali	1361 - GAMBA PATRIZIO	1.032,91	0,00	1.032,91	0,00	
16-11-2001	2001.38.1	607.900 1.04.016.0083	Convenzione Hebe e Leptasperrum	1374 - BORGNA SERGIO AZIENDA AGR.	16.837,13	0,00	16.837,13	0,00	
		1.04.016.0083			516,46	0,00	516,46	0,00	
					516,46	0,00	516,46	0,00	
TOTALE PAGINA					5.991,54	0,00	5.991,54	0,00	

Data Elaborazione 10-02-2003
Pagina 20

STAMPA RESIDUI PASSIVI EVASIED INEVASI - ANNO RESIDUO 2001

IMPEGNO DATA	NUMERO	CAPITOLO	DESCRIZIONE	DESTINATARIO	IMPORTO	VARIAZIONI +/-	IMPORTO PAGAMENTI	IMPORTO DA PAGARE	RIFERIM. EVASIONE
21-12-2001	2001.143.1	619.900 1.04.018.0000	Incarico professionale	0 -	2.065,83	0,00	2.065,83	0,00	0,00
		1.04.018.0000			2.065,83	0,00	2.065,83	0,00	0,00
18-10-2001	2001.5.1	643.900 1.04.018.0068	Inc. profess. echinacea e piante medic.	1216 - BISIO DOTT.SSA ANGELA	2.478,99	0,00	2.478,99	0,00	0,00
18-10-2001	2001.6.1	643.900 1.04.018.0068	Incar. profess. ginestra e ruscus	1167 - FADELLI PIERGIACOMO	5.422,80	0,00	5.422,80	0,00	0,00
19-10-2001	2001.19.1	643.900 1.04.018.0068	Convenzione Ruscus	1359 - CASSINI MAURO	1.239,50	0,00	1.239,50	0,00	0,00
19-10-2001	2001.14.1	643.900 1.04.018.0068	Convenzione dimostrativi	1364 - FOOD SERVICE S.N.C. DI GUGLIERI L.	2.065,83	0,00	2.065,83	0,00	0,00
21-12-2001	2001.88.1	643.900 1.04.018.0068	Incarico seminario piante medicinali	0 -	103,29	0,00	103,29	0,00	0,00
18-10-2001	2001.7.1	643.900 1.04.018.0068	Incar. profess. echinacea e piante medic.	1029 - GANDOLFO MARINA	2.943,80	0,00	2.943,80	0,00	0,00
		1.04.018.0068			14.254,21	0,00	14.254,21	0,00	0,00
21-12-2001	2001.131.1	649.900 1.04.020.0000	Visita medica dipendenti	936 - VIGO DOTT. LORENZO	1.291,14	0,00	1.291,14	0,00	0,00
21-12-2001	2001.138.1	649.900 1.04.020.0000	Analisi mediche impiegati e operai (1.MINORI ANALISI EFFETTIVATE)	1046 - U.S.L. 1 IMPERIESE	1.323,21	-503,54	819,67	0,00	0,00
		1.04.020.0000			2.614,35	-503,54	2.110,81	0,00	0,00
TOTALE PAGINA					18.934,39	-503,54	18.430,85	0,00	0,00

Data Elaborazione 10-02-2003
Pagina 21**STAMPA RESIDUI PASSIVI EVASI ED INEVASI - ANNO RESIDUO 2001**

IMPEGNO DATA	NUMERO	CAPITOLO	DESCRIZIONE	DESTINATARIO	IMPORTO	VARIAZIONI +/-	IMPORTO PAGAMENTI	IMPORTO DA PAGARE	RIFERIM. EVASIONE
21-12-2001	2001.139.1	691.900 2.07.003.0000	Spese bancarie	1396 - CASSIERE CA.R.I.G.E.	7.405,99	0,00	5.222,12	2.183,87	
21-12-2001	2001.140.1	718.900 2.11.005.0000 2.11.005.0000		0 -	7.405,99 1.055.049,61 1.055.049,61	0,00 0,00 0,00	5.222,12 83.934,62 83.934,62	2.183,87 971.114,99 971.114,99	
02-11-2001	2001.31.1	727.900 2.12.001.0000	Acq. n° 2 computers	912 - MICRODATA.NET SNC	2.892,16	0,00	2.892,16	0,00	
16-11-2001	2001.34.1	727.900 2.12.001.0000	Acq. sedia, tavolo, armadio	1379 - GRANATO MOBILI S.A.S.	774,69	0,00	774,69	0,00	
07-12-2001	2001.72.1	727.900 2.12.001.0000	Acq. scrivania tipo oteon	428 - EREDI DI CARLO GIANNI - MACCHINE E MOBILI UFFICIO	195,22	0,00	195,22	0,00	
06-12-2001	2001.46.1	727.900 2.12.001.0000	Acq. cappa con motore aspirante	1380 - BORROMEINI MOBILI	92,96	0,00	92,96	0,00	
16-11-2001	2001.35.1	727.900 2.12.001.0000	Acq. letto, comodini, armadio, ecc.	1380 - BORROMEINI MOBILI	3.827,98	0,00	3.827,98	0,00	
22-01-2001	2001.156.1	728.901 2.12.001.0000	LETTERA N° 851 - ACQUISTO MOBILI	1651 - COGGIOLA S.N.C.	1.523,23	0,00	1.523,23	0,00	
22-11-2001	2001.157.1	728.901 2.12.001.0000	LETTERA - ACQUISTO MACCHINE UFFICIO	1805 - S.I.D.A. INFORMATICA SRL	759,51	0,00	759,51	0,00	
		2.12.001.0000			10.065,75	0,00	10.065,75	0,00	
TOTALE PAGINA					1.072.521,35	0,00	99.222,49	973.298,86	

Data Elaborazione 10-02-2003
Pagina 22

STAMPA RESIDUI PASSIVI EVASI ED INEVASI - ANNO RESIDUO 2001

IMPEGNO DATA	NUMERO	CAPITOLO	DESCRIZIONE	DESTINATARIO	IMPORTO	VARIAZIONI +/-	IMPORTO PAGAMENTI	IMPORTO DA PAGARE	RIFERIM. EVASIONE
21-12-2001	2001.142.1	742.900 2.12.002.0000	Acq. piant culture media vol 12 (1.MINORE IMPORTO IN FATTURA)	841 - SIGMA ALDRICH S.R.L.	439,28	-73,65	365,63	0,00	
19-11-2001	2001.153.1	743.901 2.12.002.0000	O.C. N° 170 - ACQUISTO LIBRO ORCHIDS (1.LIBRO NON FORNITO)	1767 - LIBRERIA PELLEGRINI GIORDANO SNC	154,94	-34,94	120,00	0,00	
21-12-2001	2001.144.1	744.902 2.12.002.0000	Acq. vocabolario Ingl/Italiano	2239 - ZANICHELLI EDITORE S.P.A.	74,37	0,00	74,37	0,00	
21-12-2001	2001.146.1	744.902 2.12.002.0000	Acq. piant culture media 12	2086 - SIGMA ALDRICH S.R.L.	2,60	0,00	2,60	0,00	
21-12-2001	2001.145.1	744.902 2.12.002.0000	Acq. libri	1860 - A.C.E. INTERNATIONAL DI CROCI A.	134,28	0,00	134,28	0,00	
		2.12.002.0000			805,47	-108,59	696,88	0,00	
07-12-2001	2001.70.1	757.900 2.12.003.0000	Acq. ostello Inox	412 - CARLO ERBA REAGENTI - Divisione della ANTIBIOTICOS	185,92	0,00	185,92	0,00	
21-12-2001	2001.90.1	757.900 2.12.003.0000	Acq. frigorifero a lavolino (1.MANCATA CANCELLAZIONE ANNO PRECEDENTE)	0 -	128,60	-128,60	0,00	0,00	
TOTALE PAGINA					1.119,99	-237,19	882,80	0,00	

Data Elaborazione 10-02-2003
Pagina 23**STAMPA RESIDUI PASSIVI EVASI ED INEVASI - ANNO RESIDUO 2001**

IMPEGNO DATA	NUMERO	CAPITOLO	DESCRIZIONE	DESTINATARIO	IMPORTO	VARIAZIONI +/-	IMPORTO PAGAMENTI	IMPORTO DA PAGARE	RIFERIM. EVASIONE
21-12-2001	2001.96.1	757.900 2.12.003.0000	Acq. trannalluminatore luce bianca	768 - AMERSHAM BIOSCIENCES EUROPE GMBH	1.155,21	0,00	1.155,21	0,00	
21-12-2001	2001.101.1	757.900 2.12.003.0000	Acq. celle elettrolitiche	476 - BIO-RAD LABORATORIES SRL	1.948,49	0,00	1.948,49	0,00	
21-12-2001	2001.108.1	757.900 2.12.003.0000	Acq. congelatore verticale elettrolux	417 - CASTELLINO SRL TRIDENT	531,95	0,00	531,95	0,00	
21-12-2001	2001.125.1	757.900 2.12.003.0000	Acq. fotocamera digitale finepix	912 - MICRODATA.NET SNC	841,31	0,00	841,31	0,00	
21-12-2001	2001.121.1	757.900 2.12.003.0000	Acq. accessori microscopio	560 - LEICA SPA	598,06	0,00	598,06	0,00	
21-12-2001	2001.120.1	757.900 2.12.003.0000	Acq. sistema di ripresa digitale	560 - LEICA SPA	2.231,09	0,00	2.231,09	0,00	
21-12-2001	2001.106.1	757.900 2.12.003.0000	Acq. agitatori magnetici con piastra	412 - CARLO ERBA REAGENTI - Divisione della ANTIBIOTICOS	780,88	0,00	780,88	0,00	
21-12-2001	2001.97.1	757.900 2.12.003.0000	Acq. apparecchi gradienti mixers (1.MINORE IMPORTO IN FATTURA)	768 - AMERSHAM BIOSCIENCES EUROPE GMBH	1.823,92	-0,50	1.823,42	0,00	
21-12-2001	2001.91.1	757.900 2.12.003.0000	Acq. microcentrifuga	1260 - EPPENDORF LIGURIA - AGENZIA	1.413,03	0,00	1.413,03	0,00	
TOTALE PAGINA					11.323,94	-0,50	11.323,44	0,00	

Data Elaborazione 10-02-2003
Pagina 24**STAMPA RESIDUI PASSIVI EVASIED INEVASI - ANNO RESIDUO 2001**

IMPEGNO DATA	NUMERO	CAPITOLO	DESCRIZIONE	DESTINATARIO	IMPORTO	VARIAZIONI +/-	IMPORTO PAGAMENTI	IMPORTO DA PAGARE	RIFERIM. EVASIONE
21-12-2001	2001.85.1	757.900 2.12.003.0000	Acq. frigorifero tipo americano	1324 - RANCIACCI ELETTRODOMESTICI S.A.S.	1.291,14	0,00	1.291,14	0,00	
07-12-2001	2001.62.1	775.900 2.12.004.0000	Acq. tagliastipi (1 MINORE IMPORTO IN FATTURA)	994 - AGRI-RIVIERA S.R.L.	102,26	-17,05	85,21	0,00	
07-12-2001	2001.63.1	775.900 2.12.004.0000	Acq. decapugliatore, troncatura, seghetto	141 - AGRIMOTO SNC DI DE CARLI-TOGNINI	1.314,28	0,00	1.314,28	0,00	
21-12-2001	2001.124.1	775.900 2.12.004.0000	Acq. setacci ASTM	0 -	914,13	0,00	914,13	0,00	
07-12-2001	2001.68.1	775.900 2.12.004.0000	Acq. soffiatore, trapano	744 - CARINI COLORIFICIO DI CARINI GIOVANNI	336,21	0,00	336,21	0,00	
21-12-2001	2001.141.1	835.900 4.21.002.0000	Vers. CAU	952 - C. A. U. SEDE	2.666,88	-17,05	2.649,83	0,00	
21-12-2001	2001.177.1	836.901 4.21.002.0000	RITENUTE PREVIDENZIALI	1639 - I.N.P.S. - SEDE DI PISTOIA	6.892,27	0,00	6.892,27	0,00	
21-12-2001	2001.180.1	837.902 4.21.002.0000	CAU/INPS	1905 - C. A. U. PALERMO	5.484,06	0,00	287,75	5.196,30	
		4.21.002.0000			36.639,95	0,00	31.443,65	5.196,30	
TOTALE PAGINA					40.597,97	-17,05	35.384,62	5.196,30	
TOTALE ANNO RESIDUO 2001					1.357.437,05	-4.339,06	367.757,55	985.340,44	
TOTALE GENERALE					1.359.350,02	-4.339,06	369.670,52	985.340,44	

ISTITUTO SPERIMENTALE PER LA FLORICOLTURA

Data Elaborazione 02-03-2003

Pagina 1

SITUAZIONE PATRIMONIALE AL 31/12/2002

ATTIVITA'	CONSISTENZE		DIFFERENZE	
	AL 01/01	AL 31/12	IN PIU'	IN MENO
DISPONIBILITA LIQUIDE				
Casse	1.147.261,59	697.402,64	0,00	449.858,95
Banche	0,00	0,00	0,00	0,00
Conti correnti postali	0,00	0,00	0,00	0,00
Altri conti correnti	0,00	0,00	0,00	0,00
	1.147.261,59	697.402,64	0,00	449.858,95
RESIDUI ATTIVI				
Crediti verso lo Stato ed altri enti	1.032.495,47	1.566.298,20	533.802,73	0,00
Crediti verso iscritti, soci e terzi contribuenti	0,00	0,00	0,00	0,00
Crediti verso acquirenti, utenti ecc.	0,00	0,00	0,00	0,00
Crediti diversi	3.098,74	3.098,74	0,00	0,00
	1.035.594,21	1.569.396,94	533.802,73	0,00
CREDITI BANCARI E FINANZIARI				
Depositi vincolati	0,00	0,00	0,00	0,00
Mutui ed anticipazioni attive	0,00	0,00	0,00	0,00
Crediti per annualita, semestralita, ecc scontate a terzi	0,00	0,00	0,00	0,00
Prestiti al personale	0,00	0,00	0,00	0,00
Crediti verso gestioni autonome	0,00	0,00	0,00	0,00
Depositi cauzionali	0,00	0,00	0,00	0,00
Crediti diversi bancari e finanziari	0,00	0,00	0,00	0,00
	0,00	0,00	0,00	0,00
RIMANENZE ATTIVE DI ESERCIZIO				
Rimanenze di prodotti	0,00	0,00	0,00	0,00
Rimanenze di materie prime e materiali di consumo	0,00	0,00	0,00	0,00
Rimanenze di viveri	0,00	0,00	0,00	0,00
Rimanenze diverse	0,00	0,00	0,00	0,00
Risconti attivi	0,00	0,00	0,00	0,00
	0,00	0,00	0,00	0,00
INVESTIMENTI MOBILIARI				
Partecipazioni azionarie	0,00	0,00	0,00	0,00

ISTITUTO SPERIMENTALE PER LA FLORICOLTURA

Data Elaborazione 02-03-2003

Pagina 2

SITUAZIONE PATRIMONIALE AL 31/12/2002

ATTIVITA'	CONSISTENZE		DIFFERENZE	
	AL 01/01	AL 31/12	IN PIU'	IN MENO
Conferimenti e quote in altri enti	0,00	0,00	0,00	0,00
Titoli emessi o garantiti dallo Stato ed assimilati	0,00	0,00	0,00	0,00
Obbligazioni e cartelle fondarie	0,00	0,00	0,00	0,00
Buoni postali	0,00	0,00	0,00	0,00
Altri titoli di credito	345.749,43	365.276,95	19.527,52	0,00
	345.749,43	365.276,95	19.527,52	0,00
IMMOBILI				
Edifici	3.137.011,33	3.146.817,73	9.806,40	0,00
Costruzioni in corso	0,00	0,00	0,00	0,00
Dritti reali	0,00	0,00	0,00	0,00
Terreni	926.989,79	1.010.924,41	83.934,62	0,00
	4.064.001,12	4.157.742,14	93.741,02	0,00
IMMOBILIZZAZIONI TECNICHE				
Impianti, attrezzature e macchinari	455.926,44	491.069,02	35.579,91	437,33
Automezzi	61.015,65	59.477,67	0,00	1.537,98
Mobili e macchine di ufficio	239.998,12	262.826,69	29.296,08	6.467,51
Bestiame	0,00	0,00	0,00	0,00
Materiale bibliografico	245.058,20	267.925,60	23.651,19	783,79
	1.001.998,41	1.081.298,98	88.527,18	9.226,61
ALTRI COSTI PLURIENNALI				
Spese di costituzione, ampliamento e riorganizzazione	0,00	0,00	0,00	0,00
Costi e perdite emissione prestiti	0,00	0,00	0,00	0,00
Costi pluriennali diversi	0,00	0,00	0,00	0,00
	0,00	0,00	0,00	0,00
TOTALE ATTIVITA'	7.594.604,76	7.871.117,65	735.598,45	459.085,56

ISTITUTO SPERIMENTALE PER LA FLORICOLTURA

Data Elaborazione 02-03-2003

Pagina 3

SITUAZIONE PATRIMONIALE AL 31/12/2002

PASSIVITA'	CONSISTENZE		DIFFERENZE	
	AL 01/01	AL 31/12	IN PIU'	IN MENO
DEBITI DI TESORERIA				
Anticipazioni del tesoriere	0,00	0,00	0,00	0,00
Scoperti di conto corrente	0,00	0,00	0,00	0,00
	0,00	0,00	0,00	0,00
RESIDUI PASSIVI				
Debiti verso lo Stato ed altri enti	100.367,48	120.796,57	20.429,09	0,00
Debiti verso iscritti, soci e terzi per prestazioni dovute	1.222.886,93	1.164.389,60	0,00	58.497,33
Debiti verso fornitori	36.095,57	52.489,82	16.394,25	0,00
Debiti verso terzi per prestazioni ricevute	0,00	0,00	0,00	0,00
Debiti diversi	0,00	0,00	0,00	0,00
	1.359.349,98	1.337.675,99	36.823,34	58.497,33
DEBITI BANCARI E FINANZIARI				
Mutui ed anticipazioni passive	0,00	0,00	0,00	0,00
Obbligazioni in circolazione	0,00	0,00	0,00	0,00
Debiti verso il personale per depositi	0,00	0,00	0,00	0,00
Debiti verso gestioni autonome	0,00	0,00	0,00	0,00
Debiti diversi bancari e finanziari	0,00	0,00	0,00	0,00
	0,00	0,00	0,00	0,00
RIMANENZE PASSIVE DI ESERCIZIO				
Riserve tecniche	0,00	0,00	0,00	0,00
Risconti passivi	0,00	0,00	0,00	0,00
	0,00	0,00	0,00	0,00
FONDI DI ACCANTONAMENTO VARI				
Fondo liquidazione indennita anzianita personale	345.749,43	365.276,95	19.527,52	0,00
Fondo imposte e tasse	0,00	0,00	0,00	0,00
Fondi rischi	0,00	0,00	0,00	0,00
Fondi per accantonamenti diversi	0,00	0,00	0,00	0,00
	345.749,43	365.276,95	19.527,52	0,00
POSTE RETTIFICATIVE DELL ATTIVO				
Fondo svalutazione crediti	0,00	0,00	0,00	0,00

ISTITUTO SPERIMENTALE PER LA FLORICOLTURA

Data Elaborazione 02-03-2003

Pagina 4

SITUAZIONE PATRIMONIALE AL 31/12/2002

PASSIVITA'	CONSISTENZE		DIFFERENZE	
	AL 01/01	AL 31/12	IN PIU'	IN MENO
Fondo svalutazione titoli e partecipazioni	0,00	0,00	0,00	0,00
Fondo ammortamento immobili	52.186,67	80.151,32	27.964,65	0,00
Fondo ammortamento impianti, attrezzature e macchinari	33.855,89	73.351,90	39.496,01	0,00
Fondo ammortamento automezzi, mobili e macchinari di ufficio	20.799,89	19.381,19	0,00	1.418,70
	106.842,45	172.884,41	67.460,66	1.418,70
TOTALE PASSIVITA'	1.811.941,86	1.875.837,35	123.811,52	59.916,03

Data Elaborazione 02-03-2003
Pagina 5

ISTITUTO SPERIMENTALE PER LA FLORICOLTURA

SITUAZIONE PATRIMONIALE AL 31/12/2002

ATTIVITA'	CONSISTENZE		DIFFERENZE		PASSIVITA'	CONSISTENZE		DIFFERENZE	
	AL 01/01	AL 31/12	IN PIU'	IN MENO		AL 01/01	AL 31/12	IN PIU'	IN MENO
TOTALE ATTIVITA'	7.594.604,76	7.871.117,65	735.598,45	459.085,56	TOTALE PASSIVITA'	1.811.941,86	1.875.837,35	123.811,52	59.916,03
DEFICIT PATRIMONIALE					PATRIMONIO NETTO				
Disavanzo economico esercizi precedenti	0,00	0,00	0,00	0,00	Fondo di dotazione	5.559.081,02	5.782.662,90	223.581,88	0,00
Disavanzo economico dell'esercizio	0,00	0,00	0,00	0,00	Riserve obbligatorie	0,00	0,00	0,00	0,00
	0,00	0,00	0,00	0,00	Riserve facoltative	0,00	0,00	0,00	0,00
					Fondo di rivalutazione conguaglio moneta rio	0,00	0,00	0,00	0,00
					Avanzo economico esercizi precedenti	223.581,88	0,00	0,00	223.581,88
					Avanzo economico dell'esercizio	0,00	212.617,40	212.617,40	0,00
TOTALE A PAREGGIO	7.594.604,76	7.871.117,65	735.598,45	459.085,56	TOTALE A PAREGGIO	5.782.662,90	5.995.280,30	436.199,28	223.581,88
CONTI DI ORDINE						7.594.604,76	7.871.117,65	560.010,80	283.497,91
Valori di terzi depositati a cauzione, a garanzia, ecc.	0,00	0,00	0,00	0,00	CONTI DI ORDINE				
Conti diversi	0,00	0,00	0,00	0,00	Valori di terzi depositati a cauzione, a garanzia, ecc.	0,00	0,00	0,00	0,00
					Conti diversi	0,00	0,00	0,00	0,00
						0,00	0,00	0,00	0,00

ISTITUTO SPERIMENTALE PER LA FLORICOLTURA

CONTO ECONOMICO PER L'ESERCIZIO (I parte)

Pagina 1

ENTRATA	Competenza	SPESA	Competenza
1. TITOLO I - ENTRATE CONTRIBUTIVE		1. TITOLO I - SPESE CORRENTI	
CATEGORIA 1 - ALIQUOTE CONTRIBUTIVE A CARICO DEI DATORI DI LAVORO E/O DEGLI ISCRITTI	0,00	CATEGORIA 1 - SPESE PER GLI ORGANI DELL'ENTE	89.224,23
CATEGORIA 2 - QUOTA DI PARTECIPAZIONE DEGLI ISCRITTI ALL'ONERE DI SPECIFICHE GESTIONI	0,00	CATEGORIA 2 - ONERI PER IL PERSONALE IN ATTIVITA' DI SERVIZIO	955.922,63
TOTALE TITOLO 1	0,00	CATEGORIA 3 - ONERI PER IL PERSONALE IN QUIESCENZA	3.408,01
2. TITOLO II - ENTRATE DERIVANTI DA TRASFERIMENTI CORRENTI		CATEGORIA 4 - SPESE PER L'ACQUISTO DI BENI DI CONSUMO E DI SERVIZI	572.461,22
CATEGORIA 3 - TRASFERIMENTI DA PARTE DELLO STATO	1.615.916,95	CATEGORIA 5 - SPESE PER PRESTAZIONI ISTITUZIONALI	10.957,50
CATEGORIA 4 - TRASFERIMENTI DA PARTE DELLE REGIONI	220.172,80	CATEGORIA 6 - TRASFERIMENTI PASSIVI	0,00
CATEGORIA 5 - TRASFERIMENTI DA PARTE DEI COMUNI E DELLE PROVINCE	0,00	CATEGORIA 7 - ONERI FINANZIARI	6.381,15
CATEGORIA 6 - TRASFERIMENTI DA PARTE DI ALTRI ENTI DEL SETTORE PUBBLICO E PROVATO	35.131,65	CATEGORIA 8 - ONERI TRIBUTARI	18.591,23
TOTALE TITOLO 2	1.871.221,40	CATEGORIA 9 - POSTE CORRETTIVE E COMPENSATIVE DI ENTRATE CORRENTI	0,00
3. TITOLO III - ALTRE ENTRATE		CATEGORIA 10 - SOMME NON CLASSIFICABILI IN ALTRE VOCI	465,05
CATEGORIA 7 - ENTRATE DERIVANTI DALLA VENDITA DI BENI E DALLE PRESTAZIONI DI SERVIZI	3.958,30	TOTALE TITOLO 1	1.657.411,02
CATEGORIA 8 - REDDITI E PROVENTI PATRIMONIALI	2.080,50		
CATEGORIA 9 - POSTE CORRETTIVE E COMPENSATIVE DI SPESE CORRENTI	1.828,85		
CATEGORIA 10 - ENTRATE NON CLASSIFICABILI IN ALTRE VOCI	0,00		
TOTALE TITOLO 3	7.867,65		
TOTALE ENTRATE CORRENTI (I)	1.879.089,05	TOTALE SPESE CORRENTI (I)	1.657.411,02

CONTO ECONOMICO PER L'ESERCIZIO (II parte)

Pagina 2

ENTRATA	Competenza	SPESA	Competenza
A) ENTRATE ACCERTATE IN PRECEDENTI ESERCIZI DI PERTINENZA DELL'ESERCIZIO		A) SPESE DI COMPETENZA, IMPEGNATE IN PRECEDENTI ESERCIZI	
- Contributi o premi per le prestazioni istituzionali	0,00	- Rimanenze iniziali di prodotti	0,00
- Trasferimenti (contributi, oblazioni, ecc.)	0,00	- Materie prime e materiali di consumo viv eri	0,00
- Redditi e proventi patrimoniali	0,00	- Risconti iniziali di spese per locazioni ed utenze	0,00
- Vendita di prodotti e di materiali diver si	0,00	- Spese per servizi esterni	0,00
- Vendita di pubblicazioni	0,00	- Spese diverse di amministrazione	0,00
- Prestazioni di particolari servizi	0,00	- Spese per trasferimenti	0,00
- Ricavi pluriennali	0,00	- Oneri finanziari	0,00
- Scorte di magazzino	0,00	- Spese diverse (avanzo amm.ne finalizzato)	0,00
		- Costi pluriennali	0,00
B) PRODUZIONI E MOVIMENTI INTERNI		B) PRODUZIONI E MOVIMENTI INTERNI	
- Prodotti in natura impianti ed altre immobilizzazioni ottenuti con mezzi pro-pri da capitalizzare	0,00	- Oneri in natura	0,00
C) TRASFERIMENTI ATTIVI IN NATURA (Oblazioni, lasciti, donazioni in natura)		C) TRASFERIMENTI PASSIVI IN NATURA (Contrib uti, concorsi, soccorsi e oblazioni in natura	
- Idem	0,00	- Idem	0,00
D) VARIAZIONI PATRIMONIALI STRAORDINARIE		D) AMMORTAMENTI E DEPERIMENTI	
- Sopravvenienze attive Maggiori Residui Attivi	0,00	- Immobili	27.964,65
- Sopravvenienze attive Aumento polizza T.F.R.	19.527,52	- Impianti, attrezzature e macchinari	39.496,01
- Acquisizioni patrimoniali	182.268,20	- Autoveature, motoveicoli e simili	0,00
- Insussistenze passive - Minori Ammortamenti	1.418,70	- Diversi	0,00
- Insussistenze passive Minori Residui Passivi	4.339,07	E) SVALUTAZIONI E DEPREZZAMENTI	
E) SPESE IMPEGNATE DI COMPETENZA DI SUCCESSIVI ESERCIZI		- Svalutazione crediti	0,00
- Idem	0,00	- Svalutazione titoli	0,00
		- Deprezzamento immobili, impianti, macchine	0,00
		- Eliminazione impianti ed altre immobilizzazioni non ammortizzate	9.226,61
		F) ACCANTONAMENTI PER ONERI PRESUNTI DI COMPETENZA	
		- Imposte e tasse da regolare	0,00
		- Altri oneri da definire	0,00
		- Accantonamenti diversi	0,00
		- Accantonamenti a fondo rischi	0,00
		G) QUOTA DELL'ESERCIZIO PER L'ADEGUAMENTO DEL FONDO INDENNITA ANZIANITA PERSONALE	
		- Idem	19.527,52
		H) VARIAZIONI PATRIMONIALI STRAORDINARIE	
		- Sopravvenienze passive Maggiori Residui Passivi	0,00
		- Insussistenze attive Minori Residui Attivi	17.668,48
		- Eccedenza delle spese impegnate sulle entrate accertate (c/capitale)	102.730,85
TOTALE ENTRATE (II)	207.553,49	TOTALE SPESE (II)	216.614,12
TOTALE GENERALE ENTRATE (I + II)	2.086.642,54	TOTALE GENERALE SPESE (I + II)	1.874.025,14
DISAVANZO ECONOMICO		AVANZO ECONOMICO	212.617,40
TOTALE A PAREGGIO	2.086.642,54	TOTALE A PAREGGIO	2.086.642,54

SITUAZIONE AMMINISTRATIVA

	GESTIONE		
	RESIDUI	COMPETENZA	TOTALE
FONDO DI CASSA AL 1 GENNAIO			1.147.261,59
RISCOSSIONI	148.471,08	1.388.532,63	1.537.003,71
PAGAMENTI	369.670,52	1.617.192,14	1.986.862,66
FONDO CASSA AL 31 DICEMBRE			697.402,64
PAGAMENTI per azioni esecutive non regolarizzate al 31 dicembre			0,00
DIFFERENZA			697.402,64
RESIDUI ATTIVI	869.454,65	699.942,29	1.569.396,94
RESIDUI PASSIVI	985.340,44	352.335,55	1.337.675,99
DIFFERENZA			231.720,95
AVANZO (+) o DISAVANZO (-)			929.123,59

Prospetto Avanzo di Amministrazione "Progetti straordinari" anno 2002

Capitolo	Prog. 5b Reg. Liguria 49	Certificazione Var. Vegetali 50	Progetto POP 51	Progetti Dimostrativi 1999 52	Programma Fronde Reg. Toscana 54	Progetto Finalizzato Floricoltura 55	Progetto CNR 56	Programma POM 57
1 02 001	-	11.733,50	7,78	15.493,71	-	42.701,93	43,64	6,42
1 02 002	-	4.714,65	-	-	-	1.347,55	30,63	62,93
1 02 005	-	-	10,06	-	74,56	15.074,21	-	-
1 02 006	-	750,82	-	-	-	9.687,37	-	-
1 02 008	-	9.120,83	722,44	9.041,86	1.344,73	38.011,37	19,86	1.348,55
1 04 002	-	-	357,48	-	1.314,43	16.323,47	-	-
1 04 003	-	1.208,68	-	-	-	6.860,71	-	-
1 04 006	-	39,38	-	451,89	-	15.813,46	-	-
1 04 007	-	-	-	-	-	2.510,86	-	-
1 04 008	-	-	-	-	-	3.285,78	-	-
1 04 009	585,83	664,30	-	-	-	2.221,92	53,58	50,61
1 04 010	43,05	1.249,77	-	0,01	3.513,53	32.164,99	113,69	8,45
1 04 011	-	-	25,17	-	-	3.154,12	-	21,81
1 04 012	-	-	-	-	-	17.384,03	-	24,79
1 04 013	34,03	693,85	-	-	-	21.991,54	-	-
1 04 016	-	-	-	-	-	-	-	-
1 04 017	-	-	-	-	-	2.228,60	-	-
1 04 018	-	-	-	-	-	-	-	-
1 04 022	-	-	-	-	-	-	-	-
1 04 023	-	-	-	-	-	837,30	-	-
2 12 001	-	-	-	-	-	-	-	-
2 12 002	-	-	-	-	-	-	-	-
2 12 003	-	-	-	-	-	2.444,89	-	-
2 12 004	-	-	-	-	-	180,28	-	-
2 15 001	-	1.856,86	-	-	579,87	5.433,89	-	178,73
	662,91	32.032,64	1.122,93	24.987,47	6.827,12	239.658,27	261,40	1.702,29

XIV LEGISLATURA - DISEGNI DI LEGGE E RELAZIONI - DOCUMENTI

Capitolo	Progetto Anemone 65	Progetto Biotecnologie 66	Progetto CNR - 2002 67	Progetti Dimostrativi Reg. Liguria 68	Supporto Fioricolo Reg. Liguria 83	MURST/MIPAF Germoplasma Ort. 399	Progetto Contento Trade - CEE 3601
1 02 001	30.830,31	189,17	20,00	39.666,95	45.211,40	11.045,00	896,37
1 02 002	951,70	400,00	-	14.479,78	2.848,70	-	-
1 02 005	4.147,52	-	1.071,98	1.568,97	2.484,85	2.099,00	1.000,00
1 02 006	3.615,20	-	-	-	-	-	-
1 02 008	8.498,11	331,10	-	28.055,75	23.408,10	2.900,00	3.917,16
1 04 002	2.632,57	-	932,91	8.825,38	2.472,55	2.323,28	1.600,00
1 04 003	-	-	-	-	-	-	-
1 04 006	2.034,14	291,59	-	4.589,92	3.873,43	-	1.000,00
1 04 007	-	-	-	-	-	-	-
1 04 008	-	-	-	-	2.094,26	-	-
1 04 009	765,90	29,26	311,17	2.300,00	1.356,49	775,00	-
1 04 010	11.407,95	-	730,94	3.645,39	1.168,91	5.760,65	268,29
1 04 011	-	-	-	-	-	-	-
1 04 012	2.736,38	-	236,12	1.214,16	3.878,85	774,97	-
1 04 013	3.333,75	-	-	3.967,51	3.474,60	-	2.757,43
1 04 016	-	-	-	1.941,22	7.999,38	4.648,00	-
1 04 017	-	-	-	2.446,01	-	-	-
1 04 018	-	-	-	4.200,86	-	-	-
1 04 022	-	-	-	-	-	-	-
1 04 023	-	-	-	-	-	-	-
2 12 001	-	-	-	-	-	-	-
2 12 002	694,24	-	-	-	-	-	-
2 12 003	-	-	-	-	-	-	-
2 12 004	-	-	-	44,16	-	-	-
2 15 001	-	300,00	-	1.342,79	516,46	-	-
	71.647,77	1.541,12	3.303,12	118.288,85	100.787,98	30.325,90	11.439,25

Progetti straordinari
Assegni di ricerca Cap. 1 05 001
Fondi vincolati investimenti 2 11 004
Avanzo ordinario
Avanzo vincolato MiPAF

644.589,02
146.832,94
56.767,22
41.534,41
39.400,00
929.123,59

RELAZIONE
SULL'ATTIVITÀ SVOLTA

RELAZIONE ANNUALE SULL'ATTIVITA' SVOLTA E SUI RISULTATI OTTENUTI NELL'ANNO 2002

Problematiche generali - Organizzazione - Esigenze

La conoscenza dell'entità dei finanziamenti e la erogazione degli stessi sono arrivate a fine novembre del 2002, inoltre con un Decreto immediatamente successivo è stata disposta la riduzione del 15% sugli stanziamenti definitivi dei capitoli di bilancio ordinari relativi alla IV categoria, per cui in effetti non vi è stato un finanziamento aggiuntivo per l'attività ordinaria, ma in effetti una riduzione.

I finanziamenti ottenuti nell'anno 2002 hanno coperto le spese di funzionamento, hanno inciso in minima parte sull'attività ordinaria programmata a dicembre del 2000, anche perché sono stati ridotti rispetto all'anno precedente e non hanno tenuto conto della richiesta finanziaria legata alla programmazione.

Nel 2002 l'attività straordinaria di ricerca e dimostrativa è stata consistente: è in via di conclusione il terzo anno del progetto finalizzato specifico per il settore floricolo; continuano i progetti del Ministero nel settore delle Biotecnologie e sulla conservazione del germoplasma, (come Unità Operativa). I 7 progetti di attività dimostrativa della Regione Liguria e 1 della Regione Toscana si concluderanno nei primi mesi del 2003, come pure l'attività del "Supporto floricolo" con quattro tematiche di azioni finanziato sempre dalla Regione Liguria, mentre per le prove tecniche per la certificazione delle novità vegetali e la conservazione delle collezioni di riferimento per rose e garofani speriamo che possano essere finanziate anche nei prossimi anni.

Come ci si rende conto l'attività straordinaria volge quasi tutta alla conclusione; il Ministero ha già fatto e programmato riunioni con le Regioni in quanto ha manifestato la volontà di far partire un altro progetto finalizzato per il settore floricoltura, per le difficoltà di questo settore di aderire a bandi di ricerca legati soprattutto alla filiera agro-alimentare.

Nel corso del 2003 si concluderà la sistemazione dei terreni della sede di Sanremo, si è proposto anche il trasferimento dei laboratori dal seminterrato di corso Inglesi, in nuovi locali contigui al fabbricato di recente costruzione nell'azienda. E' stato presentato il progetto definitivo del Patto Territoriale presentato dal Comune di Pescia, che interesserà la S.O.P. di Pescia con interventi per circa 1,5 milioni di euro, con raddoppio della superficie e miglioramento delle strutture.

Il 2003 si presenta come un anno di attività e sviluppo dell'Istituto, sia della Sede che delle Sezioni Periferiche.

Impostazione ed indirizzo delle linee di ricerca

Le linee di ricerca dell'Istituto si sono mantenute indirizzate verso attività riguardanti la diversificazione del prodotto (colture alternative), la promozione di produzioni tipiche, il miglioramento della qualità del prodotto (Ricerche sulla programmazione della produzione), la messa a punto di Tecnologie di produzione e la salvaguardia dell'ambiente (attività sul fuori suolo, interventi di lotta integrata).

Per quanto concerne l'attività ordinaria è stata impostata su tre direttrici che potrebbero sfociare nei prossimi anni in progetti finalizzati di più vasto raggio

L'attività rientra sempre nei tre grandi obiettivi identificati per il Piano Nazionale di Ricerca Agricola 1999-2002, che sono i seguenti:

A) Diversificazione e miglioramento qualitativo delle produzioni ornamentali

Il continuo bisogno di novità nel settore ornamentale trova, in gran parte del germoplasma autoctono ed esotico poco noto, una importante fonte di variabilità utile allo sviluppo di prodotti nuovi, alternativi, di interesse economico. Il settore ornamentale trova oggi nell'esigenza di diversificazione e valorizzazione di nuove specie, una delle più importanti strategie per competere sui mercati internazionali. Nel Florovivaismo l'utilizzo del prodotto nuovo ed originale, si è trasformato sempre più, da fenomeno occasionale a fenomeno di tendenza e caratterizzato cioè da domanda costante. Su tutti questi prodotti vi è la necessità di ottenere produzioni continue nell'arco dell'anno, di qualità costante ed elevata, e con una durata "post raccolta" maggiore. Gli obiettivi del progetto si possono riassumere nei seguenti punti:

- Valorizzazione di nuovo germoplasma a fini ornamentali, paesaggistici ed ecologici.
- Raccolta e conservazione delle risorse genetiche, loro caratterizzazione.
- Messa a punto di tecniche di regolazione della crescita in piante ornamentali.
- Protocolli di coltivazione su specie ornamentali tradizionali ed innovative.
- Miglioramento della qualità post-raccolta su specie ornamentali mediante metodi avanzati.

B) Biotecnologie su specie ornamentali.

Nuovi orizzonti nel settore del miglioramento delle specie ornamentali sono aperti dagli studi di biologia molecolare: colture cellulari, variabilità somaclonale, clonaggio di geni, regolazione ed espressione genica, controllo di vie metaboliche, controllo del differenziamento, identificazione ed utilizzazione di fonti di resistenza agli stress biotici (interazione ospite-patogeno) ed abiotici (fattori ambientali avversi). Sono quindi comprese le seguenti tematiche di ricerca:

- Incremento dell'efficienza di propagazione in specie ornamentali
- Controllo genetico della fioritura e della riproduzione in specie ornamentali
- Metodi di identificazione di genotipi ai fini brevettuali

C) Innovazione di tecnologie produttive per la diminuzione dell'impatto ambientale

Una attenzione sempre maggiore viene attribuita alla salvaguardia dell'ambiente, e di conseguenza si va affermando un nuovo criterio di qualità del processo produttivo. A riguardo, nel settore ornamentale è al momento efficace agire su due direttrici: la coltivazione fuori suolo e lotta integrata. La prima va estendendosi poiché offre possibilità di miglioramento dei risultati produttivi (qualità, quantità). Nell'ambiente confinato del fuori suolo è possibile una migliore utilizzazione dell'acqua dei fertilizzanti e dei fitofarmaci con relativo controllo delle dispersioni degli stessi nell'ambiente, sia nel caso venga adottato il ciclo chiuso, sia nel caso venga razionalizzata la distribuzione degli stessi nel ciclo aperto. Nel secondo caso patogeni e fitofagi possono essere oggi affrontati con principi attivi a bassa tossicità, talora di origine naturale o in ogni modo non riguardanti gli organici di sintesi, nonché con l'uso di iperparassiti. Protocolli comportanti minore tossicità per le specie animali e minore impatto ambientale possono essere messi a punto ed introdotti nella comune pratica produttiva. Le tematiche comprese sono:

- Razionalizzazione delle tecniche per colture fuori suolo
- Coltivazione di varietà di specie ornamentali resistenti alle malattie
- Ricerca di molecole di origine vegetale utilizzabili quali fitofarmaci a basso impatto ambientale
- Uso di limitatori naturali per il controllo di fitofagi e di patogeni fungini.

**PROSPETTI
VARIAZIONI CONSISTENZA PATRIMONIALE**

AMMINISTRAZIONE : ISTITUTO SPERIMENTALE PER LA FLORICOLTURA

UFFICIO : UFFICIO DI SANREMO

IN : CORSO INGLESÌ 508 - SANREMO

CODICE UFFICIO CONSEGnatARIO

ESERCIZIO FINANZIARIO 2002

PROSPETTO

delle variazioni avvenute dal 01/01/2002 al 31/12/2002 nella consistenza dei beni mobili di proprietà dello Stato consegnati al Sig. MORENO BAMBI

CATEGORIA (1) Beni mobili

Esercizio finanziario 2002

Categoria :I

Mod. 98 C.G.

Pagina 1

PROSPETTO RIEPILOGATIVO

VARIAZIONI IN AUMENTO				VARIAZIONI IN DIMINUZIONE			
Causale	Codice	Valore	Quantità	Causale	Codice	Valore	Quantità
Acquisti in conto competenza	A10	18.331,69	34	Vendite in conto competenza	D10	0,00	0
Acquisti in conto residui	A20	10.964,39	34	Vendite in conto residui	D20	0,00	0
Prodotti di lavorazione	A30	0,00	0	Impieghi di dotazione	D30	0,00	0
Passaggi da uffici diversi	A40 + A41	0,00	0	Passaggi ad uffici diversi	D40 + D41	0,00	0
Sopravvenienze	A50	0,00	0	Insussistenze	D50	6.467,61	5
Rettificazioni	A51	0,00	0	Rettificazioni	D51	0,00	0
Rivalutazioni	A52	0,00	0	Svalutazioni	D52	0,00	0
Donazioni	A53	0,00	0	Cessioni gratuite autorizzate	D53	0,00	0
Altre cause	A54	0,00	0	Altre cause	D54	0,00	0
TOTALE		29.296,08	68	TOTALE		6.467,61	5

PROSPETTO RIASSUNTIVO

CONSISTENZA INIZIALE		TOTALE IN AUMENTO		TOTALE IN DIMINUZIONE		CONSISTENZA FINALE	
In valore	239.998,22	In valore	29.296,08	In valore	6.467,61	In valore	262.826,69
In quantità	1459	In quantità	68	In quantità	5	In quantità	1522

Spazio riservato alla ragioneria riscontrante

AREA OPERATIVA		
CODICE INSTRADAMENTO		
COD. RAG.:	COD. AMM.:	PROGR. UFF.:

ISTITUTO SPERIMENTALE PER LA FLORICOLTURA DI SANREMO

10/02/2003

Pagina 1

- Dati storici di Installazione -

Data inizio scritture contabili meccanizzate: 01/01/1998 Categoria: Beni mobili

	Numero beni	Valore
Riporto inventario chiuso al : 31/12/1997	1177	149.825,82
(dati in archivio) :	1177	149.823,97
(differenza) :	0	1,85
Riporto dati giornale dal : 01/01/1998		
carico :	402	127.172,10
scarico :	57	14.171,23
TOTALE RIEPILOGATIVO :	1522	262.826,69
Prossimo numero di inventario:	1580	

Mod. 98 C.G.

AMMINISTRAZIONE : ISTITUTO SPERIMENTALE PER LA FLORICOLTURA

UFFICIO : UFFICIO DI SANREMO

IN : CORSO INGLESÌ 508 - SANREMO

CODICE UFFICIO CONSEGnatARIO

ESERCIZIO FINANZIARIO 2002

PROSPETTO

delle variazioni avvenute dal 01/01/2002 al 31/12/2002 nella consistenza dei beni mobili di proprietà dello Stato consegnati al Sig. MORENO BAMBI

CATEGORIA (II) Libri e pubblicazioni

Esercizio finanziario 2002

Categoria :II

Mod. 98 C.G.

Pagina 1

PROSPETTO RIEPILOGATIVO

VARIAZIONI IN AUMENTO				VARIAZIONI IN DIMINUIZIONE			
Causale	Codice	Valore	Quantità	Causale	Codice	Valore	Quantità
Acquisti in conto competenza	A10	22.954,31	83	Vendite in conto competenza	D10	0,00	0
Acquisti in conto residui	A20	696,88	8	Vendite in conto residui	D20	0,00	0
Prodotti di lavorazione	A30	0,00	0	Impieghi di dotazione	D30	0,00	0
Passaggi da uffici diversi	A40 + A41	0,00	0	Passaggi ad uffici diversi	D40 + D41	0,00	0
Sopravvenienze	A50	0,00	0	Insussistenze	D50	783,79	1
Rettificazioni	A51	0,00	0	Rettificazioni	D51	0,00	0
Rivalutazioni	A52	0,00	0	Svalutazioni	D52	0,00	0
Donazioni	A53	0,00	0	Cessioni gratuite autorizzate	D53	0,00	0
Altre cause	A54	0,00	0	Altre cause	D54	0,00	0
TOTALE		23.651,19	91	TOTALE		783,79	1

PROSPETTO RIASSUNTIVO

CONSISTENZA INIZIALE	TOTALE IN AUMENTO	TOTALE IN DIMINUIZIONE	CONSISTENZA FINALE
In valore 245.058,20	In valore 23.651,19	In valore 783,79	In valore 267.925,60
In quantità 2898	In quantità 91	In quantità 1	In quantità 2988

Spazio riservato alla ragioneria riscontrante

AREA OPERATIVA
CODICE INSTRADAMENTO
COD. RAG.: COD. AMM.: Progr. UFF.:

ISTITUTO SPERIMENTALE PER LA FLORICOLTURA DI SANREMO

10/02/2003

Pagina 1

- Dati storici di Installazione -Data inizio scritture contabili meccanizzate: 01/01/1998 Categoria: Libri e pubblicazioni

	Numero beni	Valore
Riporto inventario chiuso al : 31/12/1997	2471	165.616,37
(dati in archivio) :	2471	165.616,49
(differenza) :	0	-0,12
Riporto dati giornale dal : 01/01/1998		
carico :	519	103.134,34
scarico :	2	825,11
TOTALE RIEPILOGATIVO :	2988	267.925,60
Prossimo numero di inventario:	2991	

Mod. 98 C.G.

AMMINISTRAZIONE : ISTITUTO SPERIMENTALE PER LA FLORICOLTURA

UFFICIO : UFFICIO DI SANREMO

IN : CORSO INGLESÌ 508 - SANREMO

CODICE UFFICIO CONSEGnatARIO

ESERCIZIO FINANZIARIO 2002

PROSPETTO

delle variazioni avvenute dal 01/01/2002 al 31/12/2002 nella consistenza dei beni mobili di proprietà dello Stato consegnati al Sig. MORENO BAMBI

CATEGORIA (III) Materiale scientifico

Esercizio finanziario 2002

Categoria :III

Mod. 98 C.G.

Pagina 1

PROSPETTO RIEPILOGATIVO

VARIAZIONI IN AUMENTO				VARIAZIONI IN DIMINUZIONE			
Causale	Codice	Valore	Quantità	Causale	Codice	Valore	Quantità
Acquisti in conto competenza	A10	22.779,41	11	Vendite in conto competenza	D10	0,00	0
Acquisti in conto residui	A20	12.800,50	21	Vendite in conto residui	D20	0,00	0
Prodotti di lavorazione	A30	0,00	0	Impieghi di dotazione	D30	0,00	0
Passaggi da uffici diversi	A40 + A41	0,00	0	Passaggi ad uffici diversi	D40 + D41	0,00	0
Sopravvenienze	A50	0,00	0	Insussistenze	D50	437,53	1
Rettificazioni	A51	0,00	0	Rettificazioni	D51	0,00	0
Rivalutazioni	A52	0,00	0	Svalutazioni	D52	0,00	0
Donazioni	A53	0,00	0	Cessioni gratuite autorizzate	D53	0,00	0
Altre cause	A54	0,00	0	Altre cause	D54	0,00	0
TOTALE		35.579,91	32	TOTALE		437,53	1

PROSPETTO RIASSUNTIVO

CONSISTENZA INIZIALE		TOTALE IN AUMENTO		TOTALE IN DIMINUZIONE		CONSISTENZA FINALE	
In valore	455.926,64	In valore	35.579,91	In valore	437,53	In valore	491.069,02
In quantità	834	In quantità	32	In quantità	1	In quantità	865

Spazio riservato alla ragioneria riscontrante

AREA OPERATIVA
CODICE INSTRADAMENTO
COD. RAG.: COD. AMM.: PROGR. UFF.:

ISTITUTO SPERIMENTALE PER LA FLORICOLTURA DI SANREMO

10/02/2003

Pagina 1

- Dati storici di Installazione -Data inizio scritture contabili meccanizzate: 01/01/1998 Categoria: Materiale scientifico

	Numero beni	Valore
Riporto inventario chiuso al : 31/12/1997	739	230.161,03
(dati in archivio) :	739	230.160,24
(differenza) :	0	0,79
Riporto dati giornale dal : 01/01/1998		
carico :	156	262.021,56
scarico :	30	1.113,57
TOTALE RIEPILOGATIVO :	865	491.069,02
Prossimo numero di inventario:	896	

Mod. 98 C.G.

AMMINISTRAZIONE : ISTITUTO SPERIMENTALE PER LA FLORICOLTURA

UFFICIO : UFFICIO DI SANREMO

IN : CORSO INGLESI 508 - SANREMO

CODICE UFFICIO CONSEGnatARIO

ESERCIZIO FINANZIARIO 2002

PROSPETTO

delle variazioni avvenute dal 01/01/2002 al 31/12/2002 nella consistenza dei beni mobili di proprietà dello Stato consegnati al Sig. MORENO BAMBI

CATEGORIA (IV) Beni ass. per fondi rustici

Esercizio finanziario 2002

Categoria :IV

Mod. 98 C.G.

Pagina 1

PROSPETTO RIEPILOGATIVO

VARIAZIONI IN AUMENTO				VARIAZIONI IN DIMINUZIONE			
Causale	Codice	Valore	Quantità	Causale	Codice	Valore	Quantità
Acquisti in conto competenza	A10	7.156,57	10	Vendite in conto competenza	D10	0,00	0
Acquisti in conto residui	A20	2.649,83	12	Vendite in conto residui	D20	0,00	0
Prodotti di lavorazione	A30	0,00	0	Impieghi di dotazione	D30	0,00	0
Passaggi da uffici diversi	A40 + A41	0,00	0	Passaggi ad uffici diversi	D40 + D41	0,00	0
Sopravvenienze	A50	0,00	0	Insussistenze	D50	0,00	0
Rettificazioni	A51	0,00	0	Rettificazioni	D51	0,00	0
Rivalutazioni	A52	0,00	0	Svalutazioni	D52	0,00	0
Donazioni	A53	0,00	0	Cessioni gratuite autorizzate	D53	0,00	0
Altre cause	A54	0,00	0	Altre cause	D54	0,00	0
TOTALE		9.806,40	22	TOTALE		0,00	0

PROSPETTO RIASSUNTIVO

CONSISTENZA INIZIALE		TOTALE IN AUMENTO		TOTALE IN DIMINUZIONE		CONSISTENZA FINALE	
In valore	3.137.011,33	In valore	9.806,40	In valore	0,00	In valore	3.146.817,73
In quantità	399	In quantità	22	In quantità	0	In quantità	421

Spazio riservato alla ragioneria riscontrante

AREA OPERATIVA		
CODICE INSTRADAMENTO		
COD. RAG.:	COD. AMM.:	PROGR. UFF.:

ISTITUTO SPERIMENTALE PER LA FLORICOLTURA DI SANREMO

10/02/2003

Pagina 1

- Dati storici di Installazione -

Data inizio scritture contabili meccanizzate: 01/01/1998 Categoria: Beni ass. per fondi rustici

	Numero beni	Valore
Riporto inventario chiuso al : 31/12/1997	368	2.847.658,05
(dati in archivio) :	368	2.847.657,59
(differenza) :	0	0,46
Riporto dati giornale dal : 01/01/1998		
carico :	90	377.479,82
scarico :	37	78.320,14
TOTALE RIEPILOGATIVO :	421	3.146.817,73
Prossimo numero di inventario:	459	

Mod. 98 C.G.

AMMINISTRAZIONE : ISTITUTO SPERIMENTALE PER LA FLORICOLTURA

UFFICIO : UFFICIO DI SANREMO

IN : CORSO INGLESÌ 508 - SANREMO

CODICE UFFICIO CONSEGnatARIO

ESERCIZIO FINANZIARIO 2002

PROSPETTO

delle variazioni avvenute dal 01/01/2002 al 31/12/2002 nella consistenza dei beni mobili di proprietà dello Stato consegnati al Sig. MORENO BAMBI

CATEGORIA (VI) Automezzi, Veicoli, Natanti

Esercizio finanziario 2002

Categoria :VI

Mod. 98 C.G.

Pagina 1

PROSPETTO RIEPILOGATIVO

VARIAZIONI IN AUMENTO				VARIAZIONI IN DIMINUZIONE			
Causale	Codice	Valore	Quantità	Causale	Codice	Valore	Quantità
Acquisti in conto competenza	A10	0,00	0	Vendite in conto competenza	D10	0,00	0
Acquisti in conto residui	A20	0,00	0	Vendite in conto residui	D20	0,00	0
Prodotti di lavorazione	A30	0,00	0	Impieghi di dotazione	D30	0,00	0
Passaggi da uffici diversi	A40 + A41	0,00	0	Passaggi ad uffici diversi	D40 + D41	0,00	0
Sopravvenienze	A50	0,00	0	Insussistenze	D50	1.538,18	2
Rettificazioni	A51	0,00	0	Rettificazioni	D51	0,00	0
Rivalutazioni	A52	0,00	0	Svalutazioni	D52	0,00	0
Donazioni	A53	0,00	0	Cessioni gratuite autorizzate	D53	0,00	0
Altre cause	A54	0,00	0	Altre cause	D54	0,00	0
TOTALE		0,00	0	TOTALE		1.538,18	2

PROSPETTO RIASSUNTIVO

CONSISTENZA INIZIALE		TOTALE IN AUMENTO		TOTALE IN DIMINUZIONE		CONSISTENZA FINALE	
In valore	61.015,85	In valore	0,00	In valore	1.538,18	In valore	59.477,67
In quantità	14	In quantità	0	In quantità	2	In quantità	12

Spazio riservato alla ragioneria riscontrante

AREA OPERATIVA		
CODICE INSTRADAMENTO		
COD. RAG.:	COD. AMM.:	PROGR. UFF.:

ISTITUTO SPERIMENTALE PER LA FLORICOLTURA DI SANREMO

10/02/2003

Pagina 1

- Dati storici di Installazione -

Data inizio scritture contabili meccanizzate: 01/01/1998 Categoria: Automezzi, Veicoli, Natanti

	Numero beni	Valore
Riporto inventario chiuso al : 31/12/1997	0	0,00
(dati in archivio) :	0	0,00
(differenza) :	0	0,00
Riporto dati giornale dal : 01/01/1998		
carico :	14	61.015,85
scarico :	2	1.538,18
TOTALE RIEPILOGATIVO :	12	59.477,67
Prossimo numero di inventario:	15	

Mod. 98 C.G.

AMMINISTRAZIONE : ISTITUTO SPERIMENTALE PER LA FLORICOLTURA

UFFICIO : UFFICIO DI SANREMO

IN : CORSO INGLESINI 508 - SANREMO

CODICE UFFICIO CONSEGnatARIO

ESERCIZIO FINANZIARIO 2002

PROSPETTO

delle variazioni avvenute dal 01/01/2002 al 31/12/2002 nella consistenza dei beni mobili di proprietà dello Stato consegnati al Sig. MORENO BAMBI

CATEGORIA (VII) Altri beni non classificabili

Esercizio finanziario 2002

Categoria :VII

Mod. 98 C.G.

Pagina 1

PROSPETTO RIEPILOGATIVO

VARIAZIONI IN AUMENTO				VARIAZIONI IN DIMINUIZIONE			
Causale	Codice	Valore	Quantità	Causale	Codice	Valore	Quantità
Acquisti in conto competenza	A10	0,00	0	Vendite in conto competenza	D10	0,00	0
Acquisti in conto residui	A20	83.934,62	3	Vendite in conto residui	D20	0,00	0
Prodotti di lavorazione	A30	0,00	0	Impleghi di dotazione	D30	0,00	0
Passaggi da uffici diversi	A40 + A41	0,00	0	Passaggi ad uffici diversi	D40 + D41	0,00	0
Sopravvenienze	A50	0,00	0	Insussistenze	D50	0,00	0
Rettificazioni	A51	0,00	0	Rettificazioni	D51	0,00	0
Rivalutazioni	A52	0,00	0	Svalutazioni	D52	0,00	0
Donazioni	A53	0,00	0	Cessioni gratuite autorizzate	D53	0,00	0
Altre cause	A54	0,00	0	Altre cause	D54	0,00	0
TOTALE		83.934,62	3	TOTALE		0,00	0

PROSPETTO RIASSUNTIVO

CONSISTENZA INIZIALE	TOTALE IN AUMENTO	TOTALE IN DIMINUIZIONE	CONSISTENZA FINALE
In valore 926.989,79	In valore 83.934,62	In valore 0,00	In valore 1.010.924,41
In quantità 24	In quantità 3	In quantità 0	In quantità 27

Spazio riservato alla ragioneria riscontrante

AREA OPERATIVA
CODICE INSTRADAMENTO
COD. RAG.: COD. AMM.: Progr. UFF.:

ISTITUTO SPERIMENTALE PER LA FLORICOLTURA DI SANREMO

10/02/2003

Pagina 1

- Dati storici di Installazione -

Data inizio scritture contabili meccanizzate: 01/01/1998 Categoria: Altri beni non classificabili

	Numero beni	Valore
Riporto inventario chiuso al : 31/12/1997	24	926.989,79
(dati in archivio) :	24	926.989,78
(differenza) :	0	0,01
Riporto dati giornale dal : 01/01/1998		
carico :	3	83.934,62
scarico :	0	0,00
TOTALE RIEPILOGATIVO :	27	1.010.924,41
Prossimo numero di inventario:	28	

**ELENCO BENI
PATRIMONIALI IMMOBILIARI**

ELENCO DEI BENI PATRIMONIALI IMMOBILIARI

N° d'ord.	DESCRIZIONE	SUPERFICIE
1	Terreni: Podere via Stazione Sperimentale, 4 (Da C.so Inglesi) Sanremo Podere via Giacomo Leopardi, 21 Sanremo Giardino Corso Inglesi, 508 Sanremo Podere Fraz. Castellare Pesca	Mq. 24.541 Mq. 4.054 Mq. 3.734 Mq. 20.600
2	Fabbricati: Sede dell'Istituto - C.so Inglesi, 508 - Sanremo fabbricati rurali uso abitazione - Sanremo (n°3) fabbricato rurale uso magazzino, ecc. - Sanremo Sede sez. Pesca - via Galeotti, 7 Nuova sede Pesca - via Dei Fiori 4	Mq. 1.000 Mq. 250 Mq. 800 Mq. 80 Mq. 320
3	Serre: Serre fisse con relativi impianti (per complessivi) Sanremo Serre fisse sez. Pesca Serre fisse sez. Palermo	Mq. 4.500 Mq. 500 Mq. 1.000
4	Vasche: Vasche in cemento (raccolta acqua) n°8	Mq. 2.000

**ELENCO NOMINATIVO
AMMINISTRATORI E COLLEGIO SINDACALE**

ELENCO NOMINATIVO DEGLI AMMINISTRATORI E DEI COMPONENTI DEL COLLEGIO SINDACALE

N° D'ord.	COGNOME E NOME	QUALIFICA	PROVVEDIMENTO DI NOMINA
1	Bambi On. Moreno	Commissario	Decreto M. n. 764 del 09.08.2002
1	De Angelis Dott. Mario	Presidente del consiglio dei Revisori e rappresentante del Ministero del Tesoro	Decreto ministeriale del 31.01.98
2	Pulimanti Dott. Mario	Rappresentante del Ministero per le Politiche Agricole	Decreto ministeriale del 31.01.98
3	Amaturo Dott.ssa Angela M.A.	Rappresentante del Ministero per le Politiche Agricole	Decreto ministeriale del 08.06.2001

PIANTA ORGANICA DEL PERSONALE

XIV LEGISLATURA - DISEGNI DI LEGGE E RELAZIONI - DOCUMENTI

PIANTA ORGANICA DEL PERSONALE DELL'ISTITUTO SPERIMENTALE PER LA FLORICOLTURA DI SANREMO

QUALIFICA	LIVELLO	NUMERO POSTI IN		NUMERO POSTI SCOPERTI
		ORGANICO	COPERTI	
DI RUOLO				
Direttore	0	1	1	0
Direttore di sezione	0	6	4	2
Dirigente di ricerca	I	1	0	1
Ricercatore	II-III	14	11+1*	2
Dirigente di amm.ne	III	1	1*	0
Tecnologo	IV	1	0	1
Collaboratore T.E.R.	IV-VI	7	7	0
Collaboratore di amm.ne	V-VII	3	2	1
Operatore di amm.ne	VII-IX	4	4	0
Operatore tecnico	VI-VIII	6	6	0
Ausiliario di amm.ne	IX-X	3	3	0
Ausiliario Tecnico	VIII-X	1	0	1
Totale parziale		48	40	8
NON DI RUOLO				
A tempo indeterminato (operai)		0	23	0
A tempo determinato (impiegati agr.)		0	7	0

VARIAZIONI AL BILANCIO PREVENTIVO

ISTITUTO SPERIMENTALE PER LA FLORICOLTURA

SANREMO

Ente di diritto pubblico vigilato dal Ministero delle Politiche Agricole - D.P.R. 23-11-67 n. 1318
Codice Fiscale N. 81005090089

RELAZIONE DEL COMMISSARIO n°32 DEL 22 GENNAIO 2002

Riaccertamento dei residui attivi e passivi e dell'avanzamento di Amministrazione
(1° provvedimento di variazioni al Bilancio di Previsione 2002)

Il Commissario dell'Istituto Sperimentale per la Floricoltura,

PROPONE

all'approvazione le risultanze dei residui attivi e passivi, come da Consuntivo 2001, affinché, rilevate le variazioni da questi subite, vengano riaccertati, a rettifica di quelli presunti nel preventivo 2002, e quindi vengano trasferiti nello stesso Esercizio 2002 per la variazione delle relative poste di cassa come da prospetto allegato.


Contestualmente sottopone anche la diversa distribuzione dell'avanzo di Amministrazione prevista nei vari capitoli del bilancio di Previsione 2002 relativamente alle variazioni risultanti rispetto alle previsioni.

Ricorda che, secondo le disposizioni ministeriali,, nell'avanzo di amministrazione confluiscono tutte le somme non spese nell'esercizio precedente delle contabilità speciali dei progetti pluriennali, delle borse di studio, per cui occorre riaccertare, e rettificare quelle presunte nel preventivo 2002 sulla base delle relative risultanze del Consuntivo 2001 per la variazione delle corrispondenti poste in competenza ed in cassa da prospetti allegati.

Si fa, inoltre, rilevare che nell'avanzo presunto del Progetto Fronde recise erano stati posti anche gli 11.330.000 lire delle entrate previste, per cui modificando gli importi con quelli accertati a fine 2001 occorrerà ripristinare le uscite di competenza 2002 con l'avanzo ordinario come è stato messo in evidenza dal riaccertamento dell'avanzo di amministrazione.

Sanremo, lì 22.01.2002

Il Commissario
(On. Moreno Bambi)



ISTITUTO SPERIMENTALE PER LA FLORICOLTURA S A N R E M O

Ente di diritto pubblico vigilato dal Ministero delle Politiche Agricole - D.P.R. 23-11-67 n. 1318
Codice Fiscale N. 81005090089

RELAZIONE DEL COMMISSARIO n° 33 DEL 22 GENNAIO 2002

Variazioni di competenza e di cassa del Bilancio Preventivo 2002
(II° provvedimento di variazioni all'esercizio finanziario 2002)

Il Commissario dell'Istituto Sperimentale per la Floricoltura,

VISTO il III° comma dell'art. 39 D.P.R. 07.07.75 n. 1038;

VISTA la circolare M.A.F. n° 2 del 25.01.77;

VISTO il D.M. 523 del 04.04.1998 con cui viene commissariata la gestione ordinaria e straordinaria dell'Istituto;

VISTA la Convenzione del 25.07.2000 stipulata con l'Istituto Comprensivo di S.Flavia della Regione Sicilia nell'ambito di una collaborazione per l'attività didattico-dimostrativa per L. 6.000.000= pari a 3.098,75 Euro;

VISTO il D.M. 428/7303/2001 del 21.11.2001 relativo alla concessione di un contributo da parte del Ministero di L. 1.029.303.000= per il Progetto finalizzato in floricoltura per una spesa ammessa di L. 1.039.700.000;

CONSIDERATO che a fine esercizio, 2001, vi è stato una maggiore entrata di L. 514.651.500= pari al 50% del contributo di cui sopra e che è stato distribuito con l'accertamento dell'avanzo di amministrazione di cui alla relazione n°32;

VISTA quindi la necessità di distribuire il restante 50% di L. 514.651.500= pari a 265.795,32 Euro, a cui vanno aggiunti 5.369,60 Euro per la differenza tra spesa ammessa e contributo concesso, prelevandoli dal fondo di riserva;

PROPONE

di apportare le seguenti variazioni al Bilancio di Previsione dell'esercizio finanziario 2002:

XIV LEGISLATURA — DISEGNI DI LEGGE E RELAZIONI — DOCUMENTI

01) Progetto 5 b)	149.252	149.252	0	77,08	77,08	0,00
02) Certificazione varietà vegeta	45.948.781	42.812.858	-3.135.923	23.730,56	22.110,99	-1.619,57
03) Progetto P.O.P.	15.237.201	12.364.452	-2.872.749	7.869,35	6.385,70	-1.483,65
04) Lotta integrata	53.003.805	53.003.805	0	27.374,18	27.374,18	0,00
06) Regione Toscana Fronde	15.703.533	10.178.178	-5.525.355	8.110,21	5.256,60	-2.853,61
07) Progetto Finalizzato	148.353.086	90.706.281	-57.646.805	76.617,97	46.845,89	-29.772,08
08) Progetti C.N.R.	13.661.389	8.463.071	-5.198.318	7.055,52	4.370,81	-2.684,71
09) Progetto P.O.M.	19.284.702	7.033.930	-12.250.772	9.959,72	3.632,72	-6.327,00
10) Interventi strutturali	305.068.571	305.068.571	0	157.554,77	157.554,77	0,00
A) Progetto Anemone	47.864.490	46.847.684	-1.016.806	24.719,96	24.194,81	-525,15
B) Progetto Biotecnologie	40.789.950	40.166.180	-623.770	21.066,25	20.744,09	-322,16
C) Progetti C.N.R.	27.723.105	30.952.808	3.229.703	14.317,79	15.985,81	1.668,02
D) Progetto Dimostrativi	156.729.899	127.610.015	-29.119.884	80.944,24	65.905,07	-15.039,17
S) Programma Supporto	294.800.000	280.342.454	-14.457.546	152.251,51	144.784,81	-7.466,70
Entrate non accert. finalizzato	0	514.651.500	514.651.500	0,00	265.795,32	265.795,32
Avanzo ordinario	16.136.200	24.178.581	8.042.381	8.333,65	12.487,19	4.153,54
	1.200.453.964	1.594.529.620	394.075.656	611.649,11	823.506,00	+ 203.523,00
				619.982,76		

XIV LEGISLATURA - DISEGNI DI LEGGE E RELAZIONI - DOCUMENTI

	Preventivato	Accertato	Variazione + -	Preventivato	Accertato	Variazione + -	Preventivato	Accertato	Variazione + -
S) Programma Supporto									
Cap. 1 02 01S	97.500.000	97.500.000	0	50.354,55	50.354,55	0,00	50.354,55	50.354,55	0,00
Cap. 1 02 02S	16.000.000	9.812.193	-6.187.807	8.263,31	5.067,57	-3.195,74	8.263,31	5.067,57	-3.195,74
Cap. 1 02 05S	11.500.000	11.500.000	0	5.939,25	5.939,25	0,00	5.939,25	5.939,25	0,00
Cap. 1 02 08S	53.500.000	52.962.290	-537.710	27.630,44	27.352,74	-277,70	27.630,44	27.352,74	-277,70
Cap. 1 04 02S	7.500.000	7.500.000	0	3.873,43	3.873,43	0,00	3.873,43	3.873,43	0,00
Cap. 1 04 06S	7.500.000	7.500.000	0	3.873,43	3.873,43	0,00	3.873,43	3.873,43	0,00
Cap. 1 04 08S	4.500.000	4.500.000	0	2.324,06	2.324,06	0,00	2.324,06	2.324,06	0,00
Cap. 1 04 09S	8.000.000	8.000.000	0	4.131,66	4.131,66	0,00	4.131,66	4.131,66	0,00
Cap. 1 04 10S	33.000.000	28.752.118	-4.247.882	17.043,08	14.849,23	-2.193,85	17.043,08	14.849,23	-2.193,85
Cap. 1 04 12S	11.000.000	11.000.000	0	5.681,03	5.681,03	0,00	5.681,03	5.681,03	0,00
Cap. 1 04 13S	23.000.000	20.515.853	-2.484.147	11.878,51	10.595,55	-1.282,96	11.878,51	10.595,55	-1.282,96
Cap. 1 04 16S	20.800.000	19.800.000	-1.000.000	10.742,30	10.225,85	-516,45	10.742,30	10.225,85	-516,45
Cap. 2 15 01S	1.000.000	1.000.000	0	516,46	516,46	0,00	516,46	516,46	0,00
Totale	294.800.000	280.342.454	-14.457.546	152.251,51	144.784,81	-7.466,70	152.251,51	144.784,81	-7.466,70
Avanzo ordinario									
Cap. 1 02 080	16.136.200	12.848.581	-3.287.619	8.333,65	6.635,74	-1.697,91	8.333,65	6.635,74	-1.697,91
Cap. 1 02 016	0	7.000.000	7.000.000	0,00	3.615,20	3.615,20	0,00	3.615,20	3.615,20
Cap. 1 02 086	0	2.330.000	2.330.000	0,00	1.203,34	1.203,34	0,00	1.203,34	1.203,34
Cap. 1 04 106	0	2.000.000	2.000.000	0,00	1.032,91	1.032,91	0,00	1.032,91	1.032,91
Totale	16.136.200	24.178.581	+8.042.381	8.333,65	12.487,19	+4.153,54	8.333,65	12.487,19	+4.153,54
Entrate non accert. finalizzato									
Cap 1 02 017	0	372.000.000	372.000.000	0,00	192.121,97	192.121,97	0,00	192.121,97	192.121,97
Cap 1 02 087	0	142.651.500	142.651.500	0,00	73.673,35	73.673,35	0,00	73.673,35	73.673,35
Totale	0	514.651.500	514.651.500	0,00	265.795,32	265.795,32	0,00	265.795,32	265.795,32

XIV LEGISLATURA - DISEGNI DI LEGGE E RELAZIONI - DOCUMENTI

	Preventivato	Accertato	Variazione + -	Preventivato	Accertato	Variazione + -	
C) Progetti C.N.R.							
Cap. 1 02 01C	0	4.500.000	4.500.000	0,00	2.324,06	2.324,06	Cap. 1 02 0167
Cap. 1 02 02C	0	569.320	569.320	0,00	294,03	294,03	Cap. 1 02 0267
Cap. 1 02 05C	3.000.000	3.671.998	671.998	1.549,37	1.896,43	347,06	Cap. 1 02 0567
Cap. 1 02 08C	2.000.000	2.289.965	289.965	1.032,91	1.182,67	149,76	Cap. 1 02 0867
Cap. 1 04 02C	4.070.500	4.070.500	0	2.102,23	2.102,23	0,00	Cap. 1 04 0267
Cap. 1 04 09C	800.000	800.000	0	413,17	413,17	0,00	Cap. 1 04 0967
Cap. 1 04 10C	13.465.505	11.397.865	-2.067.640	6.954,36	5.886,51	-1.067,85	Cap. 1 04 1067
Cap. 1 04 12C	1.509.500	1.361.900	-147.600	779,59	703,36	-76,23	Cap. 1 04 1267
Cap. 1 04 13C	2.877.600	2.291.260	-586.340	1.486,16	1.183,34	-302,82	Cap. 1 04 1367
Totale	27.723.105	30.952.808	3.229.703	14.317,79	15.985,80	1.668,01	
D) Progetto Dimostrativi							
Cap. 1 02 01D	23.000.000	12.947.806	-10.052.194	11.878,51	6.686,98	-5.191,53	Cap. 1 02 0168
Cap. 1 02 02D	15.000.000	14.562.141	-437.859	7.746,85	7.520,72	-226,13	Cap. 1 02 0268
Cap. 1 02 05D	3.283.580	2.819.290	-464.290	1.695,83	1.456,04	-239,79	Cap. 1 02 0568
Cap. 1 02 08D	23.000.000	19.554.514	-3.445.486	11.878,51	10.099,06	-1.779,45	Cap. 1 02 0868
Cap. 1 04 02D	8.676.000	8.676.000	0	4.480,78	4.480,78	0,00	Cap. 1 04 0268
Cap. 1 04 03D	2.000.000	2.000.000	0	1.032,91	1.032,91	0,00	Cap. 1 04 0368
Cap. 1 04 06D	10.819.000	10.819.000	0	5.587,55	5.587,55	0,00	Cap. 1 04 0668
Cap. 1 04 08D	5.626.000	3.705.200	-1.920.800	2.905,59	1.913,58	-992,01	Cap. 1 04 0868
Cap. 1 04 09D	5.330.790	5.330.790	0	2.753,12	2.753,12	0,00	Cap. 1 04 0968
Cap. 1 04 10D	6.341.500	7.213.090	871.590	3.275,11	3.725,25	450,14	Cap. 1 04 1068
Cap. 1 04 12D	2.800.000	2.800.000	0	1.446,08	1.446,08	0,00	Cap. 1 04 1268
Cap. 1 04 13D	8.963.455	8.147.100	-816.355	4.629,24	4.207,63	-421,61	Cap. 1 04 1368
Cap. 1 04 16D	25.431.014	11.412.494	-14.018.520	13.134,02	5.894,06	-7.239,96	Cap. 1 04 1668
Cap. 1 04 17D	5.400.000	5.400.000	0	2.788,87	2.788,87	0,00	Cap. 1 04 1768
Cap. 1 04 18D	7.200.000	9.000.000	1.800.000	3.718,49	4.648,11	929,62	Cap. 1 04 1868
Cap. 2 12 04D	1.258.560	622.590	-635.970	649,99	321,54	-328,45	Cap. 2 12 0468
Cap. 2 15 01D	2.600.000	2.600.000	0	1.342,79	1.342,79	0,00	Cap. 2 15 0168
Totale	156.729.899	127.610.015	-29.119.884	80.944,24	65.905,07	-15.039,17	

XIV LEGISLATURA - DISEGNI DI LEGGE E RELAZIONI - DOCUMENTI

	Preventivato	Accertato	Variazione + -	Preventivato	Accertato	Variazione + -
10) Stanziamanti finalizzati per interventi immobiliari						
Cap. 2 11 040	305.068.571	305.068.571	0	157.554,77	157.554,77	0,00
Totale	305.068.571	305.068.571	0	157.554,77	157.554,77	0,00
A) Progetto Anemone						
Cap. 1 02 01A	11.000.000	15.000.000	4.000.000	5.681,03	7.746,85	2.065,82
Cap. 1 02 02A	6.000.000	6.000.000	0	3.098,74	3.098,74	0,00
Cap. 1 02 05A	3.000.000	3.530.334	530.334	1.549,37	1.823,27	273,90
Cap. 1 02 06A	4.000.000	4.000.000	0	2.065,83	2.065,83	0,00
Cap. 1 02 08A	9.000.000	9.000.000	0	4.648,11	4.648,11	0,00
Cap. 1 04 02A	1.511.000	1.430.500	-80.500	780,37	738,79	-41,58
Cap. 1 04 06A	2.196.000	2.196.000	0	1.134,14	1.134,14	0,00
Cap. 1 04 09A	1.000.000	1.000.000	0	516,46	516,46	0,00
Cap. 1 04 10A	4.854.690	394.130	-4.460.560	2.507,24	203,55	-2.303,69
Cap. 1 04 12A	1.802.800	916.000	-886.800	931,07	473,07	-458,00
Cap. 1 04 13A	2.500.000	2.380.720	-119.280	1.291,14	1.229,54	-61,60
Cap. 2 12 02A	1.000.000	1.000.000	0	516,46	516,46	0,00
Totale	47.864.490	46.847.684	-1.016.806	24.719,96	24.194,81	-525,15
B) Progetto Biotecnologie						
Cap. 1 02 01B	18.500.000	18.500.000	0	9.554,45	9.554,45	0,00
Cap. 1 02 05B	3.000.000	3.000.000	0	1.549,37	1.549,37	0,00
Cap. 1 02 06B	2.500.000	2.500.000	0	1.291,14	1.291,14	0,00
Cap. 1 02 08B	8.000.000	9.000.000	1.000.000	4.131,66	4.648,11	516,45
Cap. 1 04 06B	1.616.000	1.616.000	0	834,59	834,59	0,00
Cap. 1 04 09B	1.000.000	1.000.000	0	516,46	516,46	0,00
Cap. 1 04 10B	5.173.950	3.550.180	-1.623.770	2.672,12	1.833,51	-838,61
Cap. 1 04 12B	1.000.000	1.000.000	0	516,46	516,46	0,00
Totale	40.789.950	40.166.180	-623.770	21.066,25	20.744,09	-322,16

XIV LEGISLATURA - DISEGNI DI LEGGE E RELAZIONI - DOCUMENTI

	Preventivato	Accertato	Variazione + -	Preventivato	Accertato	Variazione + -	
Cap. 1 04 137	3.780.842	2.022.452	-1.758.390	1.952,64	1.044,51	-908,13	Cap. 1 04 1355
Cap. 1 04 177	75.378	75.378	0	38,93	38,93	0,00	Cap. 1 04 1755
Cap. 1 04 237	1.521.000	492.700	-1.028.300	785,53	254,46	-531,07	Cap. 1 04 2355
Cap. 2 12 027	2.499.006	2.499.006	0	1.290,63	1.290,63	0,00	Cap. 2 12 0255
Cap. 2 12 037	349.080	349.080	0	180,28	180,28	0,00	Cap. 2 12 0355
Cap. 2 15 017	413.312	1.922.094	1.508.782	213,46	992,68	779,22	Cap. 2 15 0155
Totale	148.353.086	90.706.281	-57.646.805	76.617,98	46.845,89	-29.772,09	
08) Progetti C.N.R.							
Cap. 1 02 018	8.300.000	5.947.992	-2.352.008	4.286,59	3.071,88	-1.214,71	Cap. 1 02 0156
Cap. 1 02 028	59.311	59.311	0	30,63	30,63	0,00	Cap. 1 02 0256
Cap. 1 02 058	1.594.765	499.505	-1.095.260	823,63	257,97	-565,66	Cap. 1 02 0556
Cap. 1 02 088	700.000	179.650	-520.350	361,52	92,78	-268,74	Cap. 1 02 0856
Cap. 1 04 098	700.000	700.000	0	361,52	361,52	0,00	Cap. 1 04 0956
Cap. 1 04 108	2.109.396	878.696	-1.230.700	1.089,42	453,81	-635,61	Cap. 1 04 1056
Cap. 1 04 138	197.917	197.917	0	102,22	102,22	0,00	Cap. 1 04 1356
Totale	13.661.389	8.463.071	-5.198.318	7.055,53	4.370,81	-2.684,72	
09) Progetto P.O.M.							
Cap. 1 02 019	7.000.000	2.008.545	-4.991.455	3.615,20	1.037,33	-2.577,87	Cap. 1 02 0157
Cap. 1 02 029	3.000.000	121.852	-2.878.148	1.549,37	62,93	-1.486,44	Cap. 1 02 0257
Cap. 1 02 059	0	65.498	65.498	0,00	33,83	33,83	Cap. 1 02 0557
Cap. 1 02 089	2.000.000	2.611.166	611.166	1.032,91	1.348,55	315,64	Cap. 1 02 0857
Cap. 1 04 029	4.000.000	948.874	-3.051.126	2.065,83	490,05	-1.575,78	Cap. 1 04 0257
Cap. 1 04 069	849.000	0	-849.000	438,47	0,00	-438,47	Cap. 1 04 0657
Cap. 1 04 099	0	97.990	97.990	0,00	50,61	50,61	Cap. 1 04 0957
Cap. 1 04 109	350.782	158.782	-192.000	181,16	82,00	-99,16	Cap. 1 04 1057
Cap. 1 04 119	0	42.225	42.225	0,00	21,81	21,81	Cap. 1 04 1157
Cap. 1 04 129	0	48.000	48.000	0,00	24,79	24,79	Cap. 1 04 1257
Cap. 1 04 139	1.000.000	0	-1.000.000	516,46	0,00	-516,46	Cap. 1 04 1357
Cap. 2 12 049	584.920	584.920	0	302,09	302,09	0,00	Cap. 2 12 0457
Cap. 2 15 019	500.000	346.078	-153.922	258,23	178,73	-79,50	Cap. 2 15 0157
Totale	19.284.702	7.033.930	-12.250.772	9.959,72	3.632,72	-6.327,00	

XIV LEGISLATURA - DISEGNI DI LEGGE E RELAZIONI - DOCUMENTI

	Preventivato	Accertato	Variazione + -	Preventivato	Accertato	Variazione + -
04) Lotta integrata						
Cap. 1 02 014	30.000.000	30.000.000	0	15.493,71	15.493,71	0,00
Cap. 1 02 084	17.507.485	17.507.485	0	9.041,86	9.041,86	0,00
Cap. 1 04 024	2.808.000	2.808.000	0	1.450,21	1.450,21	0,00
Cap. 1 04 064	2.688.300	2.688.300	0	1.388,39	1.388,39	0,00
Cap. 1 04 104	20	20	0	0,01	0,01	0,00
Totale	53.003.805	53.003.805	0	27.374,18	27.374,18	0,00
06) Regione Toscana Fronde						
Cap. 1 02 016	7.700.000	2.706.983	-4.993.017	3.976,72	1.398,04	-2.578,68
Cap. 1 02 026	2.104	2.104	0	1,09	1,09	0,00
Cap. 1 02 056	936.143	936.143	0	483,48	483,48	0,00
Cap. 1 02 086	2.550.786	3.250.058	699.272	1.317,37	1.678,51	361,14
Cap. 1 04 026	714.500	545.100	-169.400	369,01	281,52	-87,49
Cap. 1 04 106	3.000.000	1.937.790	-1.062.210	1.549,37	1.000,79	-548,58
Cap. 2 15 016	800.000	800.000	0	413,17	413,17	0,00
Totale	15.703.533	10.178.178	-5.525.355	8.110,21	5.256,60	-2.853,61
07) Progetto Finalizzato in floricoltura						
Cap. 1 02 017	20.000.000	14.369.035	-5.630.965	10.329,14	7.420,99	-2.908,15
Cap. 1 02 027	2.000.000	2.565.847	565.847	1.032,91	1.325,15	292,24
Cap. 1 02 057	13.027.189	7.958.447	-5.068.742	6.727,98	4.110,19	-2.617,79
Cap. 1 02 067	8.049.634	5.252.945	-2.796.689	4.157,29	2.712,92	-1.444,37
Cap. 1 02 087	45.809.749	12.407.989	-33.401.760	23.658,76	6.408,19	-17.250,57
Cap. 1 04 027	1.745.204	1.469.136	-276.068	901,33	758,75	-142,58
Cap. 1 04 037	10.139.800	9.610.970	-528.830	5.236,77	4.963,65	-273,12
Cap. 1 04 067	4.947.000	2.780.000	-2.167.000	2.554,91	1.435,75	-1.119,16
Cap. 1 04 077	5.156.500	5.156.500	0	2.663,11	2.663,11	0,00
Cap. 1 04 087	1.000.000	260.770	-739.230	516,46	134,68	-381,78
Cap. 1 04 097	2.381.337	392.327	-1.989.010	1.229,86	202,62	-1.027,24
Cap. 1 04 107	11.805.733	7.892.308	-3.913.425	6.097,14	4.076,04	-2.021,10
Cap. 1 04 117	1.451.440	1.311.455	-139.985	749,61	677,31	-72,30
Cap. 1 04 127	12.200.882	11.917.842	-283.040	6.301,24	6.155,05	-146,19
Cap. 1 02 0155						
Cap. 1 02 0255						
Cap. 1 02 0555						
Cap. 1 02 0655						
Cap. 1 02 0855						
Cap. 1 04 0255						
Cap. 1 04 0355						
Cap. 1 04 0655						
Cap. 1 04 07553						
Cap. 1 04 0855						
Cap. 1 04 0955						
Cap. 1 04 1055						
Cap. 1 04 1155						
Cap. 1 04 1255						

RIACCERTAMENTO AVANZO DI AMMINISTRAZIONE

01) Progetto 5 b)	Preventivo	Accertato	Variazione + -	Preventivo	Accertato	Variazione + -	Cap. 1 04 1049	Cap. 1 04 1349
Cap. 1 04 101	83.362	83.362	0	43,05	43,05	0,00		
Cap. 1 04 131	65.890	65.890	0	34,03	34,03	0,00		
Totale	149.252	149.252	0	77,08	77,08	0,00		
02) Certificazione varietà vegetali								
Cap. 1 02 012	24.463.196	24.463.196	0	12.634,19	12.634,19	0,00	Cap. 1 02 0150	
Cap. 1 02 082	7.364.406	7.364.406	0	3.803,40	3.803,40	0,00	Cap. 1 02 0850	
Cap. 1 04 032	2.340.340	2.340.340	0	1.208,68	1.208,68	0,00	Cap. 1 04 0350	
Cap. 1 04 062	357.000	357.000	0	184,38	184,38	0,00	Cap. 1 04 0650	
Cap. 1 04 092	1.286.270	1.286.270	0	664,30	664,30	0,00	Cap. 1 04 0950	
Cap. 1 04 102	5.054.753	5.350.793	296.040	2.610,56	2.763,45	152,89	Cap. 1 04 1050	
Cap. 1 04 132	3.431.963	0	-3.431.963	1.772,46	0,00	-1.772,46	Cap. 1 04 1350	
Cap. 2 15 012	1.650.853	1.650.853	0	852,59	852,59	0,00	Cap. 2 15 0150	
Totale	45.948.781	42.812.858	-3.135.923	23.730,56	22.110,99	-1.619,57		
03) Progetto P.O.P.								
Cap. 1 02 013	3.000.000	4.006.942	1.006.942	1.549,37	2.069,41	520,04	Cap. 1 02 0151	
Cap. 1 02 023	2.000.000	0	-2.000.000	1.032,91	0,00	-1.032,91	Cap. 1 02 0251	
Cap. 1 02 053	1.109.245	19.476	-1.089.769	572,88	10,06	-562,82	Cap. 1 02 0551	
Cap. 1 02 083	5.000.000	5.878.204	878.204	2.582,28	3.035,84	453,56	Cap. 1 02 0851	
Cap. 1 04 023	388.471	2.099.909	1.711.438	200,63	1.084,51	883,88	Cap. 1 04 0251	
Cap. 1 04 063	916.000	0	-916.000	473,07	0,00	-473,07	Cap. 1 04 0651	
Cap. 1 04 103	1.000.000	36.926	-963.074	516,46	19,07	-497,39	Cap. 1 04 1051	
Cap. 1 04 113	994.300	298.995	-695.305	513,51	154,42	-359,09	Cap. 1 04 1151	
Cap. 1 04 123	348.000	24.000	-324.000	179,73	12,39	-167,34	Cap. 1 04 1251	
Cap. 1 04 133	481.185	0	-481.185	248,51	0,00	-248,51	Cap. 1 04 1351	
Totale	15.237.201	12.364.452	-2.872.749	7.869,35	6.385,70	-1.483,65		

XIV LEGISLATURA - DISEGNI DI LEGGE E RELAZIONI - DOCUMENTI

	Preventivato	Accertato	Variazione + -	Preventivato	Accertato	Variazione + -	Cap. 1 04 1055
Cap. 1 04 107	14.600.000	7.429.385	-7.170.615	7.540,27	3.836,96	-3.703,31	Cap. 1 04 1056
Cap. 1 04 108	0	1.363.700	1.363.700	0,00	704,29	704,29	Cap. 1 04 1065
Cap. 1 04 10A	3.000.000	2.723.370	-276.630	1.549,37	1.406,50	-142,87	Cap. 1 04 1066
Cap. 1 04 10B	0	996.000	996.000	0,00	514,39	514,39	Cap. 1 04 1067
Cap. 1 04 10C	1.000.000	826.320	-173.680	516,46	426,76	-89,70	Cap. 1 04 1068
Cap. 1 04 10D	7.000.000	2.802.920	-4.197.080	3.615,20	1.447,59	-2.167,61	Cap. 1 04 1083
Cap. 1 04 10S	5.000.000	4.495.250	-504.750	2.582,28	2.321,60	-260,68	Cap. 1 04 1100
Cap. 1 04 110	1.517.000	1.870.200	353.200	783,46	965,88	182,42	Cap. 1 04 1155
Cap. 1 04 117	800.000	0	-800.000	413,17	0,00	-413,17	Cap. 1 04 1200
Cap. 1 04 120	4.000.000	4.164.000	164.000	2.065,83	2.150,53	84,70	Cap. 1 04 1255
Cap. 1 04 127	2.542.000	4.327.600	1.785.600	1.312,83	2.235,02	922,19	Cap. 1 04 1265
Cap. 1 04 12A	697.200	1.440.000	742.800	360,07	743,70	383,63	Cap. 1 04 1300
Cap. 1 04 130	16.718.400	9.976.525	-6.741.875	8.634,33	5.152,45	-3.481,88	Cap. 1 04 1350
Cap. 1 04 132	0	2.183.503	2.183.503	0,00	1.127,69	1.127,69	Cap. 1 04 1351
Cap. 1 04 133	4.306.520	0	-4.306.520	2.224,13	0,00	-2.224,13	Cap. 1 04 1353
Cap. 1 04 135	360.000	0	-360.000	185,92	0,00	-185,92	Cap. 1 04 1355
Cap. 1 04 137	10.547.000	9.400.000	-1.147.000	5.447,07	4.854,69	-592,38	Cap. 1 04 1365
Cap. 1 04 13A	0	119.280	119.280	0,00	61,60	61,60	Cap. 1 04 1367
Cap. 1 04 13C	0	674.920	674.920	0,00	348,57	348,57	Cap. 1 04 1368
Cap. 1 04 13D	7.630.055	5.617.250	-2.012.805	3.940,59	2.901,07	-1.039,52	Cap. 1 04 1383
Cap. 1 04 13S	0	2.484.147	2.484.147	0,00	1.282,95	1.282,95	Cap. 1 04 1668
Cap. 1 04 16D	26.000.000	32.601.220	6.601.220	13.427,88	16.837,12	3.409,24	Cap. 1 04 1683
Cap. 1 04 16S	0	1.000.000	1.000.000	0,00	516,46	516,46	Cap. 1 04 1800
Cap. 1 04 180	4.760.000	5.008.348	248.348	2.458,33	2.586,60	128,27	Cap. 1 04 1868
Cap. 1 04 18D	49.300.000	27.600.000	-21.700.000	25.461,33	14.254,21	-11.207,12	Cap. 1 04 2000
Cap. 1 04 200	4.425.180	5.062.100	636.920	2.285,41	2.614,36	328,95	Cap. 1 04 2300
Cap. 1 04 230	1.000.000	0	-1.000.000	516,46	0,00	-516,46	Cap. 1 07 0300
Cap. 1 07 030	16.785.452	15.295.669	-1.489.783	8.668,96	7.899,55	-769,41	Cap. 2 11 0500
Cap. 2 11 050	2.055.073.695	2.042.860.900	-12.212.795	1.061.356,99	1.055.049,61	-6.307,38	Cap. 2 12 0100
Cap. 2 12 010	39.315.000	21.230.000	-18.085.000	20.304,50	10.964,38	-9.340,12	Cap. 2 12 0200
Cap. 2 12 020	1.000.000	1.559.600	559.600	516,46	805,47	289,01	Cap. 2 12 0300
Cap. 2 12 030	31.000.000	25.035.200	-5.964.800	16.010,17	12.929,60	-3.080,57	Cap. 2 12 0400
Cap. 2 12 040	14.905.765	5.163.800	-9.741.965	7.698,18	2.666,88	-5.031,30	Cap. 2 12 0468
Cap. 2 12 04D	491.440	0	-491.440	253,81	0,00	-253,81	Cap. 2 15 0100
Cap. 2 15 010	1.696.353	0	-1.696.353	876,09	0,00	-876,09	Cap. 4 21 0200
Cap. 4 21 020	40.000.000	70.944.817	30.944.817	20.658,28	36.639,94	15.981,66	
Totali	2.630.825.322	2.632.068.600	1.243.278	1.358.707,84	1.359.350,01	642,17	

ISTITUTO SPERIMENTALE PER LA FLORICOLTURA - SANREMO

Foglio N. 2

VARIAZIONI STRAORDINARIE**ENTRATE**

Cap. 2 03 0255	Contributo Progetto Finalizzato	€	265.795,32
Cap. 2 06 0100	Contributo altri enti	€	3.098,74
	Totale	€	268.894,06
			=====

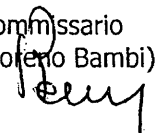
USCITE

Cap. 1 02 0255	Stipendi personale operaio	€	22.982,33
Cap. 1 02 0555	Indennità missioni nazionali	€	33.827,93
Cap. 1 02 0655	Indennità missioni estere	€	12.394,97
Cap. 1 02 0855	Oneri previdenziali e assistenziali	€	14.382,55
Cap. 1 04 0255	Spese acqua, gas, energia	€	24.118,54
Cap. 1 04 0355	Spese per il riscaldamento	€	16.010,16
Cap. 1 04 0455	Canoni vari e pulizia uffici	€	516,46
Cap. 1 04 0655	Spese posta, telefono	€	12.394,97
Cap. 1 04 0755	Spese pubbl. uso ufficio	€	1.549,37
Cap. 1 04 0855	Spese annali estratti	€	1.032,91
Cap. 1 04 0955	Spese fondo economato	€	6.455,71
Cap. 1 04 1055	Spese materiale consumo tecnico	€	58.359,63
Cap. 1 04 1155	Spese esercizio auto	€	5.164,57
Cap. 1 04 1255	Spese manutenz. mobili e attrezza.	€	19.883,59
Cap. 1 04 1355	Spese manutenzione impianti	€	36.668,44
Cap. 1 04 2355	Spese sistemazione terreni	€	1.032,91
Cap. 1 10 0205	Fondo di riserva	€	-5.369,60
Cap. 2 12 0255	Spese acq. libri e riviste	€	1.807,60
Cap. 2 15 0155	Indennità anzianità pers. operaio	€	2.582,28
	Totale		265.795,32
			=====
Cap. 1 02 0200	Stipendi personale operaio	€	2.065,83
Cap. 1 02 0800	Oneri previdenziali e assistenziali	€	774,69
Cap. 2 15 0100	Indennità anzianità pers. operaio	€	258,23
	Totale		3.098,75
			=====

Le suddette variazioni si intendono operate sia per la competenza che per la cassa.

Sanremo, lì 22.01.2002

Il Commissario
(On. Moreno Bambi)



**N° 191 PARERE SU RIACCERTAMENTI RESIDUI VARIAZIONI E STORNI DI
COMPETENZA E DI CASSA**

In Roma il giorno 21 febbraio 2002 i sottoscritti Revisori dei Conti Dott. Mario de Angelis, presidente e la Dr.ssa Angela Amaturò componente, hanno preso in esame le proposte commissariali n° 32 e 33 del 22 gennaio 2002 di accertamento residui, variazioni e storni al bilancio di previsione 2002 dell'Istituto al fine di esprimere nel merito il proprio parere.

Per quanto attiene al primo provvedimento, si precisa che il raccertamento dei residui è, come noto un adempimento di carattere ricorrente.

Ogni anno, infatti, si rende necessario apportare le occorrenti rettifiche alle proposte contabili residue in quanto in sede di predisposizione del bilancio di previsione le stesse vengono indicate in misura presuntiva, ovviamente soltanto nel caso che il preventivo medesimo venga redatto in epoca antecedente alla chiusura delle scritture contabili dell'esercizio finanziario in cui si riferiscono le somme residue in narrativa.

In questa sede si è proceduto a verificare la corrispondenza delle poste contabili rettificate con quelle esposte nel conto consuntivo dell'anno 2001 per le quali nella precedente relazione si è attestato la concordanza con le scritture tenute dall'Istituto e con le relative documentazioni giustificative.

In proposito si rileva che l'avanzo di amministrazione, preventivamente calcolato in sede di predisposizione del bilancio di previsione per l'anno corrente in L. 1.200.453.964, è stato rideterminato in L. 1.594.529.620 di cui L. 24.178.581 riferentesi alla gestione ordinaria e L. 1.570.351.039 relative alle varie contabilità speciali ed alle borse di studio.

Come già indicato nella precedente relazione, in aderenza a quanto disposto dal Mi. Paf. Con la circolare n. 60 del 13.10.1990, le predette somme devono essere rassegnate ai corrispondenti capitoli di spesa in conto della competenza ed in termini di cassa.

Con il provvedimento all'esame vengono pertanto apportate le occorrenti variazioni conseguenti alla definitiva chiusura della contabilità afferente la gestione finanziaria e patrimoniale dell'anno 2001.

L'effettivo avanzo di amministrazione proveniente dalla gestione ordinaria ammontante a L. 24.178.581 risulta superiore di L. 8.042.381 rispetto a quello preventivamente indicato in sede di redazione del bilancio di previsione per il 2002.

La complessiva somma registrata in sede consuntiva, è stata attribuita per L. 11.320.000 ai capitoli 1.02.016, 1.02.086, 1.04.106 relativi al progetto fronde recise per ripristinare l'erronea imputazione in sede preventiva e per L. 12.848.581 al Cap. 1.02.080 "oneri previdenziali e assistenziali a carico dell'Ente".

Al fine di un più ampio ragguaglio, si fa rinvio al quadro analitico delle varie voci di bilancio coinvolte nel provvedimento con le conseguenti relative risultanze sia in termini di competenza che di cassa presentato in allegato alla richiamata proposta presidenziale.

Corre l'obbligo di sottolineare, in proposito, che siffatte operazioni rispondono ad esigenze di ordine amministrativo e contabile in aderenza ai correnti principi normativi in materia.

In relazione a quanto sopra esposto, si dichiara il proprio assenso.

Con il provvedimento commissariale n. 33 del 22 gennaio 2002 vengono proposte per l'anno corrente le seguenti variazioni:


- L. 6.000.000 derivante dalla convenzione stipulata con l'Istituto Comprensivo di S. Flavia della Regione Sicilia nell'ambito di una collaborazione per l'attività didattica — dimostrativa;
- L. 514.651.500 relativo al contributo ministeriale concesso nell'anno 2001 per il progetto finalizzato in floricoltura per una complessiva spesa ammessa di L. 1.039.700.000. La somma in esame è pari al 50% del contributo concesso (L. 1.029.303.000), a cui va aggiunto l'importo di L. 10.397.000 per la differenza tra spesa ammessa e contributo concesso, che viene coperta mediante rilevamento del Fondo di riserva.


Per quanto attiene all'utilizzazione delle predette maggiori entrate, si ritiene di poter condividere, in larga massima, le proposte avanzate dal commissario dell'Istituto, trattandosi, d'altra parte, di entrate strettamente connesse alla realizzazione di predefiniti programmi d'intervento.

Ciò premesso, il collegio dichiara il proprio avviso favorevole all'approvazione delle variazioni proposte dall'Istituto.

Il presidente: Dott. Mario de Angelis

Componente: Dott.ssa Angela Amaturò





ISTITUTO SPERIMENTALE PER LA FLORICOLTURA

SANREMO

Ente di diritto pubblico vigilato dal Ministero delle Politiche Agricole - D.P.R. 23-11-67 n. 1318
Codice Fiscale N. 81005090089

RELAZIONE DEL COMMISSARIO n° 34 DEL 19 APRILE 2002

Variazioni di competenza e di cassa del Bilancio Preventivo 2002
(III° provvedimento di variazioni all'esercizio finanziario 2002)

Il Commissario dell'Istituto Sperimentale per la Floricoltura,

VISTO il III° comma dell'art. 39 D.P.R. 07.07.75 n. 1038;

VISTA la circolare M.A.F. n° 2 del 25.01.77;

VISTO il D.M. 523 del 04.04.1998 con cui viene commissariata la gestione ordinaria e straordinaria dell'Istituto;

VISTA la Convenzione del 20.02.2002 stipulata con la Ditta Contento Trade nell'ambito di una collaborazione per l'attività di ricerca "crescita delle piante e produzione in specie ornamentale, del Progetto C.E.E. Craft substrate, per 31.000 Euro;

VISTO il D.M. 515/7303/2001 del 31.12.2001 relativo alla concessione di un contributo da parte del Ministero di 6288,90 Euro per il Progetto finalizzato "Risorse genetiche vegetali" per una spesa ammessa di 6352,42 Euro;

VISTO il contratto di collaborazione tra ERAPRA Liguria per svolgere attività dimostrativa sul Lillium e Ranuncolo dietro il compenso annuo di 1.032,91 Euro;

VISTO il D.M. 529/7304/01 del 31.12.2001 con cui vengono assegnati quattro contratti di ricerca triennali per un importo complessivo di 185.524,48 Euro;

VISTA la necessità di operare storni sui capitoli del bilancio ordinario e straordinario dell'Istituto;

PROPONE

di apportare le seguenti variazioni al Bilancio di Previsione dell'esercizio finanziario 2002:

ISTITUTO SPERIMENTALE PER LA FLORICOLTURA - SANREMO

Foglio N. 2

VARIAZIONI ORDINARIE**ENTRATE**

Cap 2 03 0200	Contributo contratti ricerca	€	185.924,48
Cap 2 06 0100	Contributo altri enti	€	1.032,91
	Totale	€	<u>186.957,39</u> =====

USCITE

Cap. 1 02 0800	Oneri previdenziali e assistenziali	€	28.134,04
Cap. 1 04 0800	Stampa annali, estratti	€	1.032,91
Cap. 1 05 0100	Contratti di ricerca	€	157.790,44
	Totale		<u>186.957,39</u>

VARIAZIONI STRAORDINARIE**ENTRATE**

Cap 2 03 0255	Contributo Progetto Finalizzato	€	6.288,90
Cap 2 06 013601	Contributo altri enti	€	31.000,00
			<u>37.288,90</u> =====

USCITE

Cap. 1 02 0255	Stipendi personale operaio	€	1.446,10
Cap. 1 04 0255	Spese acqua, gas, energia	€	619,72
Cap. 1 04 1055	Spese materiale consumo tecnico	€	4.286,60
Cap. 1 10 0205	Fondo di riserva	€	-63,52
	Totale	€	<u>6.288,90</u> =====

Cap. 1 02 013601	Stipendi Impiegati Agricoli	€	7.200,00
Cap. 1 02 023601	Salari Operai agricoli	€	4.900,00
Cap. 1 02 053601	Missioni nazionali	€	1.000,00
Cap. 1 02 083601	Oneri previdenziali e assistenziali	€	5.600,00
Cap. 1 04 023601	Spese acqua, gas, luce	€	1.600,00
Cap. 1 04 063601	Spese postali e telefoniche	€	1.000,00
Cap. 1 04 103601	Spese materiali uso tecnico	€	1.200,00
Cap. 1 04 133601	Manutenz, locali e impianti	€	8.500,00
	Totale	€	<u>31.000,00</u> =====

Foglio N. 3

ISTITUTO SPERIMENTALE PER LA FLORICOLTURA - SANREMO

STORNI ORDINARI

Cap. 1 02 0200	Salari operai agricoli	- €	120,00
Cap. 1 04 2200	Spese rappresentanza	€	900,00
Cap. 1 10 0500	Fondo di riserva	- €	3.800,00
Cap. 2 12 0100	Acquisto mobili	€	2.900,00
Cap. 2 12 0200	Acquisto libri e pubbl.	€	120,00
	Totale		<u>0</u>

=====

STORNI STRAORDINARI

Cap. 1 02 0155	Stipendi impiegati agricoli	- €	13.944,34
Cap. 1 02 0255	Salari operai agricoli	€	9.812,68
Cap. 1 04 0855	Stampa annali, estratti	€	2.049,37
Cap. 1 04 1055	Spese materiale uso tecnico	- €	500,00
Cap. 1 04 1255	Manutenzione mobili e attrezz.	€	516,46
Cap. 2 15 0155	Indennità T.F.R.	€	2.065,83
	Totale	€	<u>0,00</u>

=====

Cap. 1 02 0168	Stipendi impiegati agricoli	€	7.422,20
Cap. 1 02 0268	Salari operai agricoli	- €	1.819,48
Cap. 1 04 1068	Spese materiale uso tecnico	- €	1.140,54
Cap. 1 04 1868	Compensi a terzi	- €	4.462,18
	Totale	€	<u>0,00</u>

=====


Cap. 1 04 0251	Spese acqua, energ. Elettrica	€	92,01
Cap. 1 04 1251	Manutenz. mobili e attrezz.	€	92,01
	Totale	€	<u>0,00</u>

=====

Le suddette variazioni si intendono operate sia per la competenza che per la cassa.

Sanremo, li 19.04.2002

Il Commissario
(On. Moreno Bambi)



N. 192 PARERE SU VARIAZIONI E STORNI DI COMPETENZA E DI CASSA

In Roma, il giorno 3 maggio 2002 i sottoscritti Revisori dei conti Dr. Mario de Angelis, Presidente e la Dr.ssa Angela Amaturò, componente, hanno preso in esame la relazione del Commissario n. 34 del 19 aprile 2002 di variazioni e storni al bilancio di previsione 2002 dell'Istituto Sperimentale per la Floricoltura al fine di esprimere nel merito il proprio avviso.

Con il provvedimento all'esame vengono proposte per l'anno corrente le seguenti variazioni:

- ◆ € 31.000,00 in forza di una convenzione sottoscritta in data 20 febbraio 2002 con la Ditta Contento Trade per la realizzazione del progetto C.E.E. Craft substrata;
- ◆ € 6.288,90 – Con D.M. 515/7303/2001 del 31.12.2001 è stato concesso un contributo per il progetto finalizzato "Risorse genetiche vegetali" per una spesa ammessa di € 6352,42. La differenza tra gli importi da iscrivere in entrata (€ 6.288,90) ed in uscita (€ 6352,42), pari a € 63,52, viene coperta con prelevamento dal Fondo di riserva.;
- ◆ € 1.032,91 – Importo derivante dal contratto di collaborazione con ERAPRA Liguria per lo svolgimento di attività dimostrativa sul Lilium e Ranuncolo;
- ◆ € 185.524,48 – Con D.M. 529/7304/01 del 31.12.01 è stato destinato l'importo annuale di € 15.493,71 per ognuna delle quattro tematiche di ricerca di durata triennale.

Per quanto attiene all'utilizzazione delle predette maggiori entrate, si ritiene di poter condividere, in larga misura, le proposte avanzate dal Commissario dell'Istituto, trattandosi, d'altra parte, di entrate strettamente connesse alla realizzazione di predefiniti programmi di intervento.

Vengono proposti, inoltre, degli storni di fondi per adeguare gli stanziamenti di alcuni capitoli di bilancio all'andamento delle relative spese. Al riguardo si ritiene di poter condividere le proposte avanzate dal Commissario dell'Istituto.

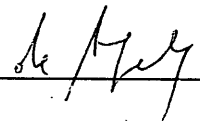


Al fine di un più ampio ragguaglio si fa rinvio al quadro analitico delle varie voci di bilancio, coinvolte nel provvedimento con le conseguenti relative risultanze, in termini di competenza e di cassa, presentato in allegato alla richiamata proposta commissariale.

In relazione a quanto sopra esposto, il Collegio dichiara il proprio avviso favorevole all'approvazione delle variazioni e storni proposti dall'Istituto.


Il Presidente

Dr. Mario de Angelis



Il Componente

Dr.ssa Angela Amatore



ISTITUTO SPERIMENTALE PER LA FLORICOLTURA

SANREMO

Ente di diritto pubblico vigilato dal Ministero delle Politiche Agricole - D.P.R. 23-11-67 n. 1318
Codice Fiscale N. 81005090089

RELAZIONE DEL COMMISSARIO n° 35 DEL 23 MAGGIO 2002

Variazioni di competenza e di cassa del Bilancio Preventivo 2002
(IV° provvedimento di variazioni all'esercizio finanziario 2002)

Il Commissario dell'Istituto Sperimentale per la Floricoltura,

VISTO il III° comma dell'art. 39 D.P.R. 07.07.75 n. 1038;

VISTA la circolare M.A.F. n° 2 del 25.01.77;

VISTO il D.M. 523 del 04.04.1998 con cui viene commissariata la gestione ordinaria e straordinaria dell'Istituto;

VISTA la Convenzione del 19.04.2002 stipulata con l'Istituto Regionale per la Floricoltura di Sanremo nell'ambito della tutela delle novità vegetali per un importo di 38.734,27 euro;

VISTA la convenzione con la Scuola media di Santa Flavia del 10.01.2002 relativa ad una collaborazione didattico-formativa sulla floricoltura per 3.098,74 euro;

VISTO il decreto del MiUR n. 7 ric. del 09.01.2002 con cui viene finanziato il Progetto "Valorizzazione di Germoplasma orticolo italiano" di cui l'Istituto è Unità Operativa con un finanziamento di 20.658,28 euro;

VISTA la richiesta di consulenza e collaborazione per uno stage di tre giorni per tre docenti da parte dell'Istituto Secondario Superiore di Scicli, dietro un compenso a rimborso delle spese sostenute di 415,00 euro;

VISTA la nota n. 5690 del 14.05.2002 dell'Arsia (Regione Toscana) con cui viene proseguita l'attività sulla diffusione di alcune specie di orchideacee spontanee con un finanziamento netto di 4.166,70 euro;

VISTI gli interessi maturati dalla Banca d'Italia nell'anno 2001 sul conto della Bankitalia per la somma di 585,83 euro;

VISTA la nota ministeriale 111162 del 23.05.2002 con cui l'indennità di carica al Commissario viene portata a 60.487,90 euro;

Foglio N. 2

ISTITUTO SPERIMENTALE PER LA FLORICOLTURA - SANREMO

PROPONE

di apportare le seguenti variazioni al Bilancio di Previsione dell'esercizio finanziario 2002:

VARIAZIONI ORDINARIE**ENTRATE**

Cap 3 07 0300	Proventi prestaz. Servizi	€	3.513,74
Cap 3 08 0300	Interessi Banca d'Italia	€	585,83
	Totale	€	<u>4.099,57</u>

=====

USCITE

Cap. 1 04 0900	Acquisto materiale economato	€	585,83
Cap. 1 10 0500	Fondo di riserva	€	3.098,74
Cap. 2 12 0200	Acquisto libri e riviste	€	415,00
	Totale		<u>4.099,57</u>

VARIAZIONI STRAORDINARIE**ENTRATE**

Cap 2 03 02	Contributo MiUR-MiPAF	€	20.658,28
Cap 2 04 0150	Contributo Reg. Liguria Cert. Var.	€	38.734,27
Cap 2 04 0154	Contributo Reg. Toscana orchidee	€	4.166,70
			<u>63.559,25</u>

=====

USCITE

Cap. 1 02 0150	Stipendi personale Impiegatizio	€	10.330,00
Cap. 1 02 0250	Stipendi personale operaio	€	10.330,00
Cap. 1 02 0650	Missioni estero	€	3.870,00
Cap. 1 02 0850	Oneri prev.li e ass.li	€	9.300,00
Cap. 1 04 1050	Acq. Materiale uso tecnico	€	2.350,00
Cap. 1 04 1350	Rip. impianti	€	1.550,00
Cap. 2 15 0150	Inden. anzian. Operai	€	1.004,27
	Totale	€	<u>38.734,27</u>

Foglio N. 3

ISTITUTO SPERIMENTALE PER LA FLORICOLTURA - SANREMO

Cap. 1 02 01	Stipendi Impiegati agricoli	€	5.810,00
Cap. 1 02 05	Missioni nazionali	€	1.940,00
Cap. 1 02 08	Oneri prev.li e ass.li	€	9.300,00
Cap. 1 04 02	Spese acqua, gas, luce	€	1.448,28
Cap. 1 04 09	Acqua materiale econ.	€	480,00
Cap. 1 04 10	Spese materiale uso tecnico	€	4.680,00
Cap. 1 04 12	Man. Rip. macchine uff.	€	500,00
Cap. 1 04 16	Spese indennizzi a terzi	€	2.900.000
	Totale	€	20.658,28

=====

Cap. 1 02 0254	Stipendi pers. operaio	€	1.250,00
Cap. 1 02 0554	Missioni nazionali	€	833,30
Cap. 1 02 0854	Oneri prev.li e ass.li	€	416,70
Cap. 1 04 0154	Spese materiale uso tecnico	€	1.500,00
Cap. 2 15 0154	Indenn. anzian. Operai	€	166,70
	Totale	€	4.166,70

=====

STORNI ORDINARI


Cap. 1 01 0100	Compensi al Commissario	€	15.496,00
Cap. 1 04 0600	Spese postali, telefoniche	€	2.400,00
Cap. 1 04 1100	Spese acq. Carburante	€	1.600,00
Cap. 1 04 1200	Manut. e rip. macchine uff.	€	2.000,00
Cap. 1 10 0500	Fondo di riserva	€	21.496,00
Cap. 2 12 0100	Acquisto mobili	€	1.150,00
Cap. 2 12 0300	Acq. Attrez. Scientifiche	€	1.150,00
	Totale		0,00

=====

Le suddette variazioni si intendono operate sia per la competenza che per la cassa.

Sanremo, lì 23.05.2002

Il Commissario
(On. Moreno Bambi)



N. 193 PARERE SU VARIAZIONI E STORNI DI COMPETENZA E DI CASSA

In Roma, il giorno 11 giugno 2002 i sottoscritti Revisori dei conti Dr. Mario de Angelis, Presidente, il Dr. Mario Pulimanti e la Dr.ssa Angela Amato, componenti, hanno preso in esame la relazione del Commissario n. 35 del 23 maggio 2002 di variazioni e storni al bilancio di previsione 2002 dell'Istituto Sperimentale per la Floricoltura al fine di esprimere nel merito il proprio avviso.

- ◆ Con il provvedimento all'esame vengono proposte variazioni al bilancio dell'entrate dell'Istituto, in relazione all'accertamento di maggiori entrate per la somma complessiva di € 67.658,82, di cui € 4.099,57 per entrate ordinarie e € 63.559,25 per entrate straordinarie.
- ◆ € 3.098,74 a seguito della sottoscrizione in data 10 gennaio 2002 con la Scuola Media Santa Flavia di un contratto di collaborazione didattico-formativa sulla floricoltura;
- ◆ € 415,00 compenso, pari ad rimborso delle spese sostenute dall'Istituto, per la consulenza e collaborazione per uno stage per tre docenti dell'Istituto di Istruzione Secondaria Superiore I.T.A. di Scicli;
- ◆ € 585,83 pari agli interessi maturati nell'anno 2001 sul conto di Tesoreria unica presso la Banca d'Italia;
- ◆ € 38.734,24 in forza di una convenzione stipulata con l'Istituto Regionale per la floricoltura di Sanremo per la tutela delle novità vegetali;
- ◆ € 20.658,28 – con D.M. del Mi UR n. 7 del 9 gennaio 2002 è stato concesso un contributo per il finanziamento del progetto "valorizzazione di germoplasma orticolo italiano";
- ◆ € 4.166,70 giusta nota n. 5690 del 14 maggio 2002 dell'Arsia (Regione Toscana) con cui viene confermata la prosecuzione dell'attività inerente alla diffusione di alcune specie di orchidiacee spontanee.

Per quanto attiene all'utilizzazione delle predette maggiori entrate, si ritiene di poter condividere, in larga massima, le proposte avanzate dal Commissario dell'Istituto, trattandosi, d'altra parte, di entrate strettamente connesse alla realizzazione di predefiniti programmi di intervento.

In particolare viene adeguata, su specifiche istruzioni impartite con la nota del Ministero delle Politiche fiscali n. 111162 del 23 maggio 2002, l'indennità di carica del Commissario dell'Istituto.

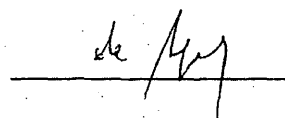
Vengono proposti, inoltre, degli storni di fondi per adeguare gli stanziamenti di alcuni capitoli di bilancio all'andamento delle relative spese. Al riguardo si ritiene di poter condividere le proposte avanzate dal Commissario dell'Istituto.

Al fine di un più ampio ragguaglio si fa rinvio al quadro analitico delle varie voci di bilancio, coinvolte nel provvedimento con le conseguenti relative risultanze, in termini di competenza e di cassa, presentato in allegato alla richiamata proposta commissariale.

In relazione a quanto sopra esposto, il Collegio dichiara il proprio avviso favorevole all'approvazione delle variazioni e storni proposti dall'Istituto.

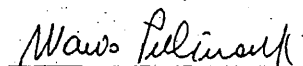
Il Presidente

Dr. Mario de Angelis




Il Componente

Dr. Mario Pulimanti



Il Componente

Dr. ssa Angela Amaturò



ISTITUTO SPERIMENTALE PER LA FLORICOLTURA S A N R E M O

Ente di diritto pubblico vigilato dal Ministero delle Politiche Agricole - D.P.R. 23-11-67 n. 1318
Codice Fiscale N. 81005090089

RELAZIONE DEL COMMISSARIO n° 36 DEL 03 LUGLIO 2002

Variazioni di competenza e di cassa del Bilancio Preventivo 2002
(V° provvedimento di variazioni all'esercizio finanziario 2002)

Il Commissario dell'Istituto Sperimentale per la Floricoltura,

VISTO il III° comma dell'art. 39 D.P.R. 07.07.75 n. 1038;

VISTA la circolare M.A.F. n° 2 del 25.01.77;

VISTO il D.M. 523 del 04.04.1998 con cui viene commissariata la gestione ordinaria e straordinaria dell'Istituto;

VISTO Il D.M. 515/7303/2001 relativo al finanziamento per il terzo anno di attività del programma finalizzato " Risorse genetiche vegetali" pari a 6.288,90 Euro a fronte di una spesa ammessa di 6.353.42 Euro;

VISTE le delibere 118 e 121 relative a finanziare acquisti e interventi strutturali straordinari per la S.O.P. di Pescia e della Sede;

CONSIDERATO che, a seguito di tali finanziamenti e dell'andamento finanziario dell'attività dell'istituto, si rende opportuno operare alcuni storni sulla gestione ordinaria e straordinaria;

PROPONE

di apportare le seguenti variazioni al Bilancio di Previsione dell'esercizio finanziario 2002:

VARIAZIONI STRAORDINARIE

ENTRATE

Cap 2 03 02

Contributo MiPAF

€

6.288,90

Foglio N. 2

ISTITUTO SPERIMENTALE PER LA FLORICOLTURA - SANREMO

USCITE

Cap. 1 02 0150	Stipendi personale Impiegatizio	€	1.500,00
Cap. 1 04 0655	Spese postali e telefoniche	€	1.000,00
Cap. 1 04 1050	Acquisto materiale uso tecnico	€	3.852,42
Cap. 1 10 0500	Fondo di riserva	- €	63,52
	Totale	€	<u>6.288,90</u>

STORNI**PROGETTO FINALIZZATO**

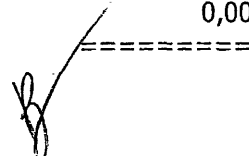
Cap. 1 02 0155	Compensi Impiegati agricoli	- €	4.000,00
Cap. 1 02 0255	Compensi Operai agricoli	- €	10.000,00
Cap. 1 02 0555	Indennità missioni nazionali	- €	2.189,00
Cap. 1 02 0655	Indennità missioni estere	€	5.000,00
Cap. 1 04 0655	Spese postali e telefoniche	€	8.000,00
Cap. 1 04 1055	Acquisto prodotti tecnici	€	4.189,00
Cap. 1 04 1355	Riparazione impianti	- €	1.000,00
	Totale	€	<u>=====</u>

PROGETTO CNR

Cap. 1 04 1067	Acquisto prodotti tecnici	€	375,19
Cap. 1 04 1367	Manutenzione locali e impianti	- €	375,19
	Totale	€	<u>0,00</u>

SUPPORTO FLORICOLO

Cap. 1 02 0583	Indennità missioni nazionali	€	1.000,00
Cap. 1 04 0983	Spese postali, telefoniche	- €	500,00
Cap. 1 04 1383	Manutenz. e riparaz. impianti	- €	500,00
	Totale		<u>0,00</u>



ISTITUTO SPERIMENTALE PER LA FLORICOLTURA - SANREMO

Foglio N. 3

ORDINARIO

Cap. 1 04 1300	Manutenzione e ripar. Impianti	€	16.309,16
Cap. 1 10 0200	Fondo di riserva	- €	1.500,00
Cap. 2 11 0400	Ripristino impianti	- €	21.230,33
Cap. 2 12 0100	Acquisto mobili	€	4.921,17
Cap. 2 12 0200	Acquisto libri e riviste	€	1.500,00
	Totale		<u>0,00</u>
			=====

Le suddette variazioni si intendono operate sia per la competenza che per la cassa.

Sanremo, li 03.07.2002

Il Commissario
(On. Moreno Bambi)

N. 194 PARERE SU VARIAZIONI E STORNI DI COMPETENZA E DI CASSA

In Roma, il giorno 12 luglio 2002 i sottoscritti Revisori dei conti Dr. Mario de Angelis, Presidente, il Dr. Mario Pulimanti e la Dr.ssa Angela Amaturò, componenti, hanno preso in esame la relazione del Commissario n.36 del 3 luglio 2002 di variazioni e storni al bilancio di previsione 2002 dell'Istituto Sperimentale per la Floricoltura al fine di esprimere nel merito il proprio avviso.

Con il provvedimento all'esame viene proposta una variazione al bilancio delle entrate dell'Istituto, a seguito del finanziamento concesso dal Ministero delle Politiche Agricole e Forestali per l'attività, relativa al terzo anno, del programma finalizzato "Risorse genetiche vegetali", per l'importo di € 6.288,90 a fronte di una spesa ammessa di € 6.353,42.

Si è reso, pertanto, necessario procedere al prelevamento della somma differenziale di € 63,52 dal Fondo di riserva.

Per quanto attiene all'utilizzazione delle predette maggiori entrate, si ritiene di poter condividere, in larga massima, le proposte avanzate dal Commissario dell'Istituto, trattandosi, d'altra parte, di entrate strettamente connesse alla realizzazione di predefiniti programmi di intervento.


Vengono proposti, inoltre, degli storni di fondi per adeguare gli stanziamenti di alcuni capitoli di bilancio all'andamento delle relative spese. Al riguardo si ritiene di poter condividere le proposte avanzate dal Commissario dell'Istituto.

Al fine di un più ampio ragguaglio si fa rinvio al quadro analitico delle varie voci di bilancio, coinvolte nel provvedimento con le conseguenti relative risultanze, in termini di competenza e di cassa, presentato in allegato alla richiamata proposta commissariale.

In relazione a quanto sopra esposto, il Collegio dichiara il proprio avviso favorevole all'approvazione delle variazioni e storni proposti dall'Istituto.


Il Presidente

Dr. Mario de Angelis




Il Componente

Dr. Mario Pulimanti



Il Componente

Dr.ssa Angela Amaturo



ISTITUTO SPERIMENTALE PER LA FLORICOLTURA

SANREMO

Ente di diritto pubblico vigilato dal Ministero delle Politiche Agricole - D.P.R. 23-11-67 n. 1318
Codice Fiscale N. 81005090089

RELAZIONE DEL COMMISSARIO n° 37 DEL 30 LUGLIO 2002

Variazioni di competenza e di cassa del Bilancio Preventivo 2002
(VI° provvedimento di variazioni all'esercizio finanziario 2002)

Il Commissario dell'Istituto Sperimentale per la Floricoltura,

VISTO il III° comma dell'art. 39 D.P.R. 07.07.75 n. 1038;

VISTA la circolare M.A.F. n° 2 del 25.01.77;

VISTO il D.M. 523 del 04.04.1998 con cui viene commissariata la gestione ordinaria e straordinaria dell'Istituto;

VISTO Il D.M. 293/7304/2002 relativo al finanziamento per l'acquisto di attrezzature tecnico-scientifiche pari a 25.555,26 Euro a fronte di una spesa ammessa di 25.813.39 Euro;

VISTO Il D.M. 227/7303/2002 del 10.06.02 del MiPAF relativo all'integrazione del finanziamento del MIUR per il programma di ricerca "valorizzazione del germoplasma orticolo italiano" a cui l'Istituto partecipa come Unità Operativa con un contributo assegnato di 12.394,95 euro;

VISTA la convenzione tra la ditta Avarino Rosario e la S.O.P. di Palermo con cui viene finanziata un'attività di propagazione di Limonium con un finanziamento 5.500,00 euro;

VISTA la nota n. 41855 del 19.07.2002 con cui il Ministero concede a saldo del contributo il funzionamento 550.874,95 euro che portano il finanziamento globale per il 2002 al 991.442,31 euro, cioè inferiore di 3.718,42 euro al finanziamento su cui era stato impostato il bilancio di previsione 2002;

CONSIDERATO che, a seguito di tali finanziamenti e dell'andamento finanziario dell'attività dell'Istituto, si rende opportuno operare alcuni storni sulla gestione ordinaria e straordinaria;

PROPONE

di apportare le seguenti variazioni al Bilancio di Previsione dell'esercizio finanziario 2002:

Foglio N. 2

ISTITUTO SPERIMENTALE PER LA FLORICOLTURA - SANREMO

VARIAZIONI ORDINARIE**ENTRATE**

Cap 2 03 001.0	Contributo funzionamento MiPAF	-	€	3.718,42
Cap 5 15.001.0	Finanziamento MiPAF C/capitale		€	<u>25.555,26</u>
	Totale		€	<u>21.836,84</u>

USCITE

Cap. 1 04 010.0	Acquisto materiale uso tecnico	-	€	838,60
Cap. 1 10 050.0	Fondo di riserva	-	€	3.137,95
Cap. 2 12 010.0	Acquisto mobili	+	€	4.098,59
Cap. 2 12 030.0	Acquisto attrezzature scientifiche	+	€	18.375,54
Cap 2 12 040.0	Acquisto attrezzature aziendali	+	€	<u>3.339,26</u>
	Totale		€	<u>21.836,84</u>

VARIAZIONI STRAORDINARIE**ENTRATE**

Cap 2 03 002.0055	Contributo Progetto finalizzato	€	5.500,00
Cap 2 03 002.0399	Contributo Must-MiPAF	€	12.394,97

USCITE

Cap. 1 02 001.0055	Stipendi personale Impiegatizio	€	3.600,00
Cap. 1 02 008.0055	Oneri prev. e ass.	€	1.300,00
Cap. 1 04 010.0055	Acquisto materiale uso tecnico	€	<u>600,00</u>
	Totale	€	<u>5.500,00</u>

Cap. 1 02 001.0399	Stipendi pers. impiegatizio	€	5.235,00
Cap. 1 02 005.0399	Missioni nazionali	€	1.159,00
Cap. 1 04 002.0399	Spese acqua gas energia	€	875,00
Cap. 1 04 009.0399	Acquisto materiale economato	€	295,00
Cap. 1 04 010.0399	Acquisto materiale uso tecnico	€	2.808,00
Cap. 1 04 012.0399	Manutenzione macchine	€	274,97
Cap. 1 04 016.0399	Spese indennizzi a terzi	€	<u>1.748,00</u>
	Totale	€	<u>12.394,97</u>

Foglio N. 3

ISTITUTO SPERIMENTALE PER LA FLORICOLTURA - SANREMO

STORNI**PROGETTO FINALIZZATO**

Cap. 1 02 005.0055	Indennità missioni nazionali	+	€	2.300,00
Cap. 1 02 006.0055	Indennità missioni estere	-	€	1.800,00
Cap. 1 04 010.0055	Acquisto prodotti uso tecnico	-	€	3.000,00
Cap. 1 04 017.0055	Spese attività divulgative	+	€	2.500,00
	Totale		€	<u>0,00</u>

PROGETTO ANEMONE

Cap. 1 02 002.0065	Stipendi personale operaio	+	€	2.065,83
Cap. 1 02 006.0065	Indennità missioni estere	-	€	2.065,83
	Totale			<u>0,00</u>

PROGETTO BIOTECNOLOGIE

Cap. 1 02 002.0066	Stipendi personale operaio	+	€	500,00
Cap. 1 02 005.0066	Indennità missioni nazionali	-	€	976,30
Cap. 1 02 006.0066	Indennità missioni estere	-	€	891,14
Cap. 1 02 008.0066	Oneri prev.li e ass.li	+	€	700,00
Cap. 1 04 010.0066	Acquisto prodotti uso tecnico	+	€	649,86
Cap. 1 04 012.0066	Manutenz. e riparaz. attrezz.	-	€	282,42
Cap. 2 15 001.0066	Indennità fine rapporto	+	€	300,00
	Totale			<u>0,00</u>


ORDINARIO

Cap. 1 01 001.0	Compenso Commissario	+	€	25.769,22
Cap. 1 02 002.0	Stipendi personale operaio	-	€	1.776,00
Cap. 1 04 007.0	Acquisto software	+	€	1.776,00
Cap. 1 04 010.0	Acquisto prodotti uso tecnico	-	€	3.000,00
Cap. 1 04 018.0	Corrispetivi prestaz. Profess.li	+	€	3.000,00
Cap. 2 11 004.0	Costruzione locali	-	€	68.769,22
Cap. 2 11 005.0	Ristrutturaz. Locali	+	€	43.000,00
	Totale			<u>0,00</u>

Le suddette variazioni si intendono operate sia per la competenza che per la cassa.

Sanremo, li 30.07.2002

Il Commissario
(On. Moreno Bambi)



N. 195 PARERE SU VARIAZIONI E STORNI DI COMPETENZA E DI CASSA

In Roma, il giorno 12 agosto 2002 i sottoscritti Revisori dei conti Dott. Mario de Angelis, Presidente, e la Dr.ssa Angela Amaturò, componente, hanno preso in esame la relazione del Commissario n. 37 del 30 luglio 2002 di variazioni e storni al bilancio di previsione 2002 dell'Istituto Sperimentale per la Floricoltura al fine di esprimere nel merito il proprio avviso.

Con il provvedimento all'esame vengono proposte le seguenti variazioni al bilancio delle entrate dell'Istituto:

- ♦ € 25.555,26 - Contributo concesso dal Ministero delle Politiche Agricole e Forestali per l'acquisto di attrezzature tecnico-scientifiche. L'importo finanziato è pari al 99% della spesa ammessa di € 25.813,39 per cui si è reso necessario procedere al prelevamento della somma differenziale di € 258,13 dal Fondo di riserva;
- ♦ € 12.394,95 - Contributo concesso all'Istituto per il finanziamento del programma di ricerca "Valorizzazione del germoplasma orticolo italiano", progetto cofinanziato dal MiUR - MiPAF;
- ♦ € 5.500,00 - Entrata derivante dalla convenzione sottoscritta dall'Istituto con la Ditta Avarino Rosario per il finanziamento di una attività di ricerca in materia di propagazione di Limonium;
- ♦ € 3.718,42 - Il Ministero delle Politiche Agricole e Forestali ha concesso a saldo del contributo per il funzionamento e l'attività di ricerca € 550.874,95, per cui l'assegnazione complessiva per il 2002 si attesta ad € 991.442,31, inferiore, quindi, di € 3.718,42 all'ammontare globale su cui era stata impostata la previsione di bilancio 2002.

Per quanto attiene all'utilizzazione delle predette maggiori entrate, si ritiene di poter condividere, in larga massima, le proposte avanzate dal Commissario dell'Istituto, trattandosi, d'altra parte, di entrate strettamente connesse alla realizzazione di predefiniti programmi di intervento.

Si deve segnalare, peraltro, che, per fronteggiare le maggiori uscite ordinarie, si rende necessario prelevare dal Fondo di riserva la somma di € 3.137,95 (a lordo del prelievo dianzi indicato).

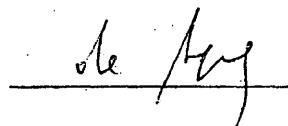
Vengono proposti, inoltre, degli storni di fondi per adeguare gli stanziamenti di alcuni capitoli di bilancio all'andamento delle relative spese. Al riguardo si ritiene di poter condividere le proposte avanzate dal Commissario dell'Istituto.

Al fine di un più ampio ragguaglio si fa rinvio al quadro analitico delle varie voci di bilancio, coinvolte nel provvedimento con le conseguenti relative risultanze, in termini di competenza e di cassa, presentato in allegato alla richiamata proposta commissariale.

In relazione a quanto sopra esposto, il Collegio dichiara il proprio avviso favorevole all'approvazione delle variazioni e storni proposti dall'Istituto.


Il Presidente

Dott. Mario de Angelis



Il Componente

Dott.ssa Angela Amato



ISTITUTO SPERIMENTALE PER LA FLORICOLTURA S A N R E M O

Ente di diritto pubblico vigilato dal Ministero delle Politiche Agricole - D.P.R. 23-11-67 n. 1318
Codice Fiscale N. 81005090089

RELAZIONE DEL COMMISSARIO n° 38 DEL 19 SETTEMBRE 2002

Variazioni di competenza e di cassa del Bilancio Preventivo 2002
(VII° provvedimento di variazioni all'esercizio finanziario 2002)

Il Commissario dell'Istituto Sperimentale per la Floricoltura,

VISTO il III° comma dell'art. 39 D.P.R. 07.07.75 n. 1038;

VISTA la circolare M.A.F. n° 2 del 25.01.77;

VISTO il D.M. 523 del 04.04.1998 con cui viene commissariata la gestione ordinaria e straordinaria dell'Istituto;

CONSIDERATO che la variazione straordinaria inserita nel V° provvedimento (03 luglio 2002 per 6.288,90 euro) risultava già introdotta in bilancio con il III° provvedimento (19 aprile 2002) occorrerà procedere ad una variazione per eliminare la duplicazione;

CONSIDERATO che, a seguito di tali finanziamenti e dell'andamento finanziario dell'attività dell'Istituto, si rende opportuno operare alcuni storni sulla gestione ordinaria e straordinaria;

PROPONE

di apportare le seguenti variazioni al Bilancio di Previsione dell'esercizio finanziario 2002:

VARIAZIONI STRAORDINARIE

ENTRATE

Cap. 2 03 002.0055	Contributo Progetto finalizzato	- €	6.288,90
--------------------	---------------------------------	-----	----------

USCITE

Cap. 1 02 001.0050	Stipendi personale Impiegatizio	- €	1.500,00
Cap. 1 04 006.0055	Spese postali e telefoniche	- €	1.000,00
Cap. 1 04 010.0050	Acquisto prodotti tecnici	- €	3.852,42
Cap. 1 10 050.0000	Fondo di riserva	- €	63,52
	Totale	- €	<u>6.288,90</u>

Foglio N. 2

ISTITUTO SPERIMENTALE PER LA FLORICOLTURA - SANREMO

STORNI**ORDINARIO**

Cap. 1 02 002.0	Compenso operai	-	€	150,00
Cap. 1 04 013.0	Manutenzione impianti	-	€	188,80
Cap. 1 10 005.0	Altre spese	+	€	150,00
Cap. 2 12 001.0	Acquisto mobili	+	€	188,80
	Totale		€	<u>0,00</u>

PROGETTO BIOTECNOLOGIE

Cap. 1 02 002.0066	Compenso operai agricoli	-	€	100,00
Cap. 1 02 005.0066	Indennità missioni nazionali	+	€	251,00
Cap. 1 02 008.0066	Oneri prev.li e ass.li	-	€	151,00
	Totale			<u>0,00</u>

PROGETTI DIMOSTRATIVI

Cap. 1 02 001.0068	Compenso Impiegati agricoli	+	€	17.886,61
Cap. 1 02 002.0068	Stipendi personale operaio	-	€	1.701,24
Cap. 1 02 005.0068	Missioni nazionali	-	€	1.456,04
Cap. 1 02 008.0068	Oneri prev.li e ass.li	+	€	3.780,11
Cap. 1 04 002.0068	Spese acqua, gas e luce	-	€	3.207,04
Cap. 1 04 003.0068	Spese per riscaldamento	-	€	1.032,91
Cap. 1 04 006.0068	Spese posta e telefono	-	€	5.081,11
Cap. 1 04 008.0068	Spese pubblicaz. annali	-	€	1.913,58
Cap. 1 04 009.0068	Spese economato	-	€	1.551,20
Cap. 1 04 010.0068	Acquisto prodotti uso tecnico	-	€	416,33
Cap. 1 04 012.0068	Manutenzione attrezzature	-	€	294,13
Cap. 1 04 013.0068	Manutenzione impianti	-	€	1.653,79
Cap. 1 04 016.0068	Compenso a terzi	-	€	3.359,35
	Totale			<u>0,00</u>

Le suddette variazioni si intendono operate sia per la competenza che per la cassa.

Sanremo, li 19.09.2002

Il Commissario
(On. Moreno Bambi)

N°196 PARERE SU VARIAZIONI E STORNI DI COMPETENZA E DI CASSA

In Sanremo, il giorno 24 Settembre 2002 i sottoscritti Revisori dei Conti Dott. Mario de Angelis, Presidente ed il Dott. Mario Pulimanti, componente, hanno preso in esame la relazione del Commissario n°38 del 19.09.2002 di variazioni e storni al bilancio di previsione 2002 dell'Istituto Sperimentale per la Floricoltura al fine di esprimere nel merito il proprio avviso.

Con il provvedimento all'esame viene proposto l'annullamento delle variazioni apportate al bilancio delle entrate dell'Istituto con il V° provvedimento (relazione del Commissario n°36 del 03.07.2002), in quanto le stesse erano state già introdotte in bilancio con il III° provvedimento del 19.04.2002.

Vengono proposti, inoltre, storni di fondi per adeguare gli stanziamenti di alcuni capitoli di bilancio all'andamento delle relative spese. Al riguardo si ritiene di poter condividere le proposte avanzate dal Commissario dell'Istituto.

Al fine di un più ampio ragguaglio si fa invio al quadro analitico delle varie voci di bilancio, coinvolte nel provvedimento con le conseguenti relative risultanze, in termini di competenza e di cassa, presentato in allegato alla richiamata proposta commissariale.

In relazione a quanto sopra esposto, il collegio dichiara il proprio avviso favorevole all'approvazione delle variazioni e storni proposti dall'Istituto.

Il Presidente: Dott. Mario de Angelis de Angelis

Il Componente: Dott. Mario Pulimanti Mario Pulimanti

ISTITUTO SPERIMENTALE PER LA FLORICOLTURA S A N R E M O

Ente di diritto pubblico vigilato dal Ministero delle Politiche Agricole - D.P.R. 23-11-67 n. 1318
Codice Fiscale N. 81005090089

RELAZIONE DEL COMMISSARIO n° 39 DEL 02 OTTOBRE 2002

Variazioni di competenza e di cassa del Bilancio Preventivo 2002
(VIII° provvedimento di variazioni all'esercizio finanziario 2002)

Il Commissario dell'Istituto Sperimentale per la Floricoltura,

VISTO il III° comma dell'art. 39 D.P.R. 07.07.75 n. 1038;

VISTA la circolare M.A.F. n° 2 del 25.01.77;

VISTO il D.M. 523 del 04.04.1998 con cui viene commissariata la gestione ordinaria e straordinaria dell'Istituto;

VISTA la nota n. 6467 della Regione Liguria del 01.10.2002 con cui vengono approvati i sette progetti dimostrativi mis. 3.3 P.S.R. per l'anno 2002 per una cifra complessiva di 171.420,37 euro;

VISTA la delibera commissariale n°135 relativa ai lavori di bonifica amianto;

CONSIDERATO che, il rendiconto dovrà essere presentato entro il 31.01.2003 (secondo quanto fu disposto dal bando); si rende quindi urgente inserire in bilancio le somme messeci con ritardo a disposizione;

PROPONE

di apportare le seguenti variazioni al Bilancio di Previsione dell'esercizio finanziario 2002:

VARIAZIONI STRAORDINARIE

ENTRATE

Cap 2 04 001.0068	Regione Liguria - Progetti dimostrativi	€	171.420,37
-------------------	---	---	------------

Foglio N. 2

ISTITUTO SPERIMENTALE PER LA FLORICOLTURA - SANREMO

USCITE**STRAORDINARIO****PROGETTI DIMOSTRATIVI**

Cap. 1 02 001.0068	Compenso Impiegati agricoli	€	29.090,23
Cap. 1 02 002.0068	Stipendi personale operaio	€	14.479,78
Cap. 1 02 005.0068	Missioni nazionali	€	2.637,29
Cap. 1 02 008.0068	Oneri prev.li e ass.li	€	21.223,66
Cap. 1 04 002.0068	Spese acqua, gas e luce	€	9.000,50
Cap. 1 04 006.0068	Spese posta e telefono	€	4.589,92
Cap. 1 04 008.0068	Spese pubblicaz. annali	€	2.324,06
Cap. 1 04 009.0068	Spese economato	€	2.300,00
Cap. 1 04 010.0068	Acquisto prodotti uso tecnico	€	18.369,26
Cap. 1 04 012.0068	Manutenzione attrezzature	€	3.400,00
Cap. 1 04 013.0068	Manutenzione impianti	€	10.500,00
Cap. 1 04 016.0068	Compenso a terzi	€	14.537,22
Cap. 1 04 017.0068	Spese attività divulgative	€	7.510,49
Cap. 1 04 018.0068	Compenso professionisti	€	30.760,86
Cap. 2 12 004.0068	Acquisto attrezz. aziendali	€	697,10
	Totale		171.420,37

STORNI ORDINARI

Cap. 1 04 013.0	Manutenzione riparaz. impianti	€	10.788,00
Cap. 2 11 040.0	Ripristino impianti	€	10.788,00
	Totale		0

Le suddette variazioni si intendono operate sia per la competenza che per la cassa.

Sanremo, lì 02.10.2002

Il Commissario
(On. Mereno Bambi)

N. 198 PARERE SU VARIAZIONI E STORNI DI COMPETENZA E DI CASSA

In Roma, il giorno 9 ottobre 2002 i sottoscritti Revisori dei conti Dott. Mario de Angelis, Presidente, il Dott. Mario Pulimanti e la Dr.ssa Angela Amaturò, componenti, hanno preso in esame la relazione del Commissario n. 39 del 2 ottobre 2002 di variazioni e storni al bilancio di previsione 2002 dell'Istituto Sperimentale per la Floricoltura al fine di esprimere nel merito il proprio avviso.

Con il provvedimento all'esame viene proposta la seguente variazione al bilancio delle entrate dell'Istituto:

- ◆ € 171.420,37 - contributo concesso dalla Regione Liguria per il finanziamento di n. 7 progetti dimostrativi.

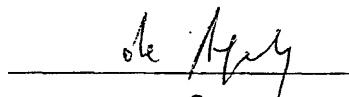
Per quanto attiene all'utilizzazione delle predette maggiori entrate, si ritiene di poter condividere, in larga massima, le proposte avanzate dal Commissario dell'Istituto, trattandosi, d'altra parte, di entrata strettamente connessa alla realizzazione di predefiniti programmi di intervento.

Viene proposto, inoltre, uno storno di fondi per procedere a lavori di eliminazione di lastre di eternit. Al riguardo si ritiene di poter condividere la proposta avanzata dal Commissario dell'Istituto.

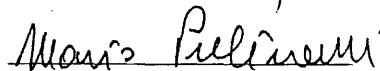
Al fine di un più ampio ragguaglio si fa rinvio al quadro analitico delle varie voci di bilancio, coinvolte nel provvedimento con le conseguenti relative risultanze, in termini di competenza e di cassa, presentato in allegato alla richiamata proposta commissariale.

In relazione a quanto sopra esposto, il Collegio dichiara il proprio avviso favorevole all'approvazione delle variazioni e storni proposti dall'Istituto.


Il Presidente Dott. Mario de Angelis



Il Componente Dott. Mario Pulimanti



Il Componente Dott.ssa Angela Amaturò



ISTITUTO SPERIMENTALE PER LA FLORICOLTURA

SANREMO

Ente di diritto pubblico vigilato dal Ministero delle Politiche Agricole - D.P.R. 23-11-67 n. 1318
Codice Fiscale N. 81005090089

RELAZIONE DEL COMMISSARIO n° 40 DEL 06 NOVEMBRE 2002

Variazioni di competenza e di cassa del Bilancio Preventivo 2002
(IX° provvedimento di variazioni all'esercizio finanziario 2002)

Il Commissario dell'Istituto Sperimentale per la Floricoltura,

VISTO il III° comma dell'art. 39 D.P.R. 07.07.75 n. 1038;

VISTA la circolare M.A.F. n° 2 del 25.01.77;

VISTO il D.M. 523 del 04.04.1998 con cui viene commissariata la gestione ordinaria e straordinaria dell'Istituto;

VISTA la nota Ministeriale n. 42689 del 28.10.2002 con cui viene concesso un ulteriore finanziamento su funzionamento ordinario per l'anno 2002, pari a 70.276,11 euro;

VISTA la nota ministeriale n. 15089 del 25 settembre 2002 con cui viene autorizzato l'inserimento in bilancio del finanziamento per il secondo biennio del progetto finalizzato "Risorse genetiche..." (progetto Anemone);

CONSIDERATO che il piano finanziario del Progetto prevede un impegno complessivo di £. 180.000.000, e che 60.000.000 sono stati già distribuiti nell'esercizio finanziario 2001, per cui rimangono da distribuire (per il secondo e il terzo anno) un finanziamento di £. 120.000.000;

VISTA la convenzione tra la ditta LE.GA.DA. e l'Istituto del 11.10.2002 che comporta un contributo per attività di 3000,00 euro, da inserire per solo 133,66 euro in quanto 2866,34 euro sono già esistenti nel bilancio di previsione;

PROPONE

di apportare le seguenti variazioni al Bilancio di Previsione dell'esercizio finanziario 2002:

Foglio N. 2

ISTITUTO SPERIMENTALE PER LA FLORICOLTURA - SANREMO

VARIAZIONI ORDINARIE**ENTRATE**

Cap 2 03 001.0	Contributo finanziamento MiPAF	€	70.276,11
Cap 3 07 003.0	Proventi prestazioni servizi	€	133,66
	Totale		<u><u>70.409,77</u></u>

USCITE

Cap. 1 02 005	Missioni nazionali	€	3.000,00
Cap. 1 02 008	Oneri prev.li e ass.li	€	6.760,00
Cap. 1 04 001	Affitti oneri locativi	€	2.100,00
Cap. 1 04 002	Spese acqua, gas, energia	€	2.000,00
Cap. 1 04 006	Spese postali e telefono	€	1.900,00
Cap. 1 04 007	Spese pubblicazioni ufficio	€	600,00
Cap. 1 04 009	Acquisto materiale economato	€	1.000,00
Cap. 1 04 010	Acquisto materiale uso tecnico	€	5.500,00
Cap. 1 04 011	Spese esercizio macchine	€	1.500,00
Cap. 1 04 012	Manutenz. macchine	€	2.500,00
Cap. 1 04 013	Manutenz. impianti	€	4.240,00
Cap. 1 05 001	Contratti di ricerca	€	16.633,66
Cap. 1 04 018	Compenso professionisti	€	1.000,00
Cap. 1 10 002	Fondo di riserva	€	506,31
Cap. 2 12 001	Acquisto mobili	€	14.469,80
Cap. 2 12 002	Acquisto libri e riviste	€	3.500,00
Cap. 2 12 003	Acquisto macchine scientifiche	€	3.200,00
	Totale		<u><u>70.409,77</u></u>

VARIAZIONI STRAORDINARIE**ENTRATE**

Cap 2. 03. 002.0065	Contrib. MiPAF Prog. Anemone	€	61.355,00
	Totale	€	<u><u>61.355,00</u></u>

USCITE**PROGETTO ANEMONE****0065**

Cap. 1 02 001	Compenso Impiegati agricoli	€	26.298,00
Cap. 1 02 005	Missioni nazionali	€	4.131,66
Cap. 1 02 006	Missioni estere	€	3.615,20
Cap. 1 02 008	Oneri prev.li e ass.li	€	4.689,40
Cap. 1 04 002	Spese acqua, gas e luce	€	2.632,57
Cap. 1 04 006	Spese posta e telefono	€	1.500,00

ISTITUTO SPERIMENTALE PER LA FLORICOLTURA — SANREMO

Foglio N. 3

Cap. 1 04 009	Spese economato	€	516,00
Cap. 1 04 010	Acquisto prodotti uso tecnico	€	12.876,00
Cap. 1 04 012	Manutenzione attrezzature	€	2.600,00
Cap. 1 04 013	Manutenzione impianti	€	2.600,00
Cap. 1 10 002.0	Fondo di riserva	€	619,83
Cap. 2 12 002	Acquisto libri e riviste	€	516,00
	Totale	€	61.355,00

STORNI ORDINARI

Cap. 1 02 004	Compensi lavoro straordinario	- €	700,00
Cap. 1 04 001	Fitti passivi	- €	190,00
Cap. 1 04 003	Spese riscaldamento	- €	191,14
Cap. 1 04 004	Canoni vari	- €	70,00
Cap. 1 04 008	Stampa annali	+ €	1.200,00
Cap. 1 04 009	Spese economato	+ €	200,00
Cap. 1 04 010	Acquisto prodotti uso tecnico	+ €	739,00
Cap. 1 04 012	Manutenzione attrezzature	+ €	200,00
Cap. 1 04 018	Incarichi prof.li	- €	774,69
Cap. 1 04 020	Accertamenti sanitari	- €	413,17
	Totale		0

STORNI STRAORDINARI**PROGETTO FINALIZZATO 0055**

	Missioni nazionali	+ €	3.751,23
Cap. 1 02 005			
Cap. 1 02 006	Missioni estere	- €	3.751,23
Cap. 1 04 004	Canoni vari	- €	336,46
Cap. 1 04 008	Stampa annali	+ €	2.000,00
Cap. 1 04 009	Spese economato	+ €	336,46
Cap. 1 04 010	Acquisto prodotti uso tecnico	- €	2.000,00
	Totale		0

Le suddette variazioni si intendono operate sia per la competenza che per la cassa.

Sanremo, li 06.11.2002

Il Commissario
(On. Moreno Bambi)

N. 199 PARERE SU VARIAZIONI E STORNI DI COMPETENZA E DI CASSA

In Roma, il giorno 15 novembre 2002 i sottoscritti Revisori dei conti Dott. Mario de Angelis, Presidente, il Dott. Mario Pulimenti e la Dr.ssa Angela Amaturò, componenti, hanno preso in esame la relazione del Commissario n. 40 del 6 novembre 2002 di variazioni e storni al bilancio di previsione 2002 dell'Istituto Sperimentale per la Floricoltura al fine di esprimere nel merito il proprio avviso.

Con il provvedimento all'esame vengono proposte le seguenti variazioni al bilancio delle entrate dell'Istituto:

- ♦ **€ 70.276,11** - integrazione finanziamento per spese di funzionamento per l'anno 2002 (nota del Ministero delle Politiche Agricole e Forestali n. 42679 del 25.09.02);
- ♦ **€ 61.355,00** - contributo concesso dal Ministero delle Politiche Agricole e Forestali per il finanziamento per il secondo biennio del progetto finalizzato "Risorse genetiche, ecc." (progetto Anemone). Considerato che il piano finanziario prevede un impegno complessivo per il biennio di € 61.974,83 e che lo stesso è finanziato nella misura del 99%, si rende necessario prelevare dal Fondo di riserva la somma di € 619,83;
- ♦ **€ 133,66** - a seguito della convenzione sottoscritta con la ditta LE.GA.DA. in data 11.10.2002 occorre iscrivere in bilancio la somma residuale di € 133,66 rispetto al contributo stabilito nella convenzione in complessivi € 3.000,00, in quanto € 2.866,34 risultano inseriti nel bilancio di previsione dell'anno 2002 sulla base di elementi presuntivi.

Per quanto attiene all'utilizzazione delle predette maggiori entrate, si ritiene di poter condividere, in larga misura, le proposte avanzate dal Commissario dell'Istituto, trattandosi, d'altra parte, di entrate strettamente connesse alla realizzazione di predefiniti programmi di intervento.


Vengono proposti, inoltre, uno storno di fondi per riallocare gli stanziamenti e per adeguarli alle intervenute esigenze funzionali. Al riguardo si ritiene di poter condividere le proposte avanzate dal Commissario dell'Istituto.

Al fine di un più ampio ragguaglio si fa rinvio al quadro analitico delle varie voci di bilancio, coinvolte nel provvedimento con le conseguenti relative risultanze, in termini di competenza e di cassa, presentato in allegato alla richiamata proposta commissariale.

In relazione a quanto sopra esposto, il Collegio dichiara il proprio avviso favorevole all'approvazione delle variazioni e storni proposti dall'Istituto.

Il Presidente

Dott. Mario de Angelis



Il Componente

Dott. Mario Pullimanti



Il Componente

Dott.ssa Angela Amaturò



ISTITUTO SPERIMENTALE PER LA FLORICOLTURA S A N R E M O

Ente di diritto pubblico vigilato dal Ministero delle Politiche Agricole - D.P.R. 23-11-67 n. 1318
Codice Fiscale N. 81005090089

RELAZIONE DEL COMMISSARIO n° 41 DEL 12 DICEMBRE 2002

Variazioni di competenza e di cassa del Bilancio Preventivo 2002
(X° provvedimento di variazioni all'esercizio finanziario 2002)

Il Commissario dell'Istituto Sperimentale per la Floricoltura,

VISTO il III° comma dell'art. 39 D.P.R. 07.07.75 n. 1038;

VISTA la circolare M.A.F. n° 2 del 25.01.77;

VISTO il D.M. 523 del 04.04.1998 con cui viene commissariata la gestione ordinaria e straordinaria dell'Istituto;

VISTO Il D.M. del 29.11.2002 del Ministero dell'Economia e delle Finanze relativo al contenimento della spesa pubblica;

VISTA la nota ministeriale n. 113882 del 11 Dicembre 2002 con cui viene raccomandata l'applicazione delle norme di cui al D.M. precedente procedendo ad una indispensabile variazione di bilancio circa la riduzione del 15% degli stanziamenti dei capitoli della categoria IV con esclusione delle spese aventi natura obbligatoria in quanto connesse a contratti o convenzioni in essere;

CONSIDERATO che gli stanziamenti dei capitoli interessati alla riduzione del 15% presentano uno stanziamento complessivo relativo al bilancio di previsione 2002 al momento attuale di 262.456,18 euro come da elenco riportato (pertanto si rende necessaria una riduzione superiore a 39.368,42 euro):

Cap. 1 04 001	Fitti passivi		Contratti in essere
Cap. 1 04 002	Acqua ,gas, luce	€	55.195,06
Cap. 1 04 003	Spese per il riscaldamento	€	52.487,46
Cap. 1 04 004	Canoni vari		Contratti in essere
Cap. 1 04 005	Premi di assicurazione	€	Contratti in essere
Cap. 1 04 006	Spese postali, telefono	€	25.474,73
Cap. 1 04 007	Spese per pubblicazioni uso Uff.	€	3.667,14
Cap. 1 04 008	Stampa estratti	€	2.749,37
Cap. 1 04 009	Acquisto materiale economato	€	9.489,14
Cap. 1 04 010	Acquisto materiale uso tecnico	€	18.739,54
Cap. 1 04 011	Spese esercizio macchine	€	13.429,13
Cap. 1 04 012	Manutenz. macchine	€	8.728,36
Cap. 1 04 013	Manutenz. impianti	€	60.999,56
Cap. 1 04 017	Spese attività divulgativa	€	1.032,91
Cap. 1 04 018	Prestazioni Professionali	€	6.065,83
Cap. 1 04 022	Spese di rappresentanza	€	1.932,91
Cap. 1 04 020	Accertamenti sanitari		Visite obbligat. operai
Cap. 1 04 023	Spese sistemazione terreni	€	2.465,04
	Totale	€	<u>262.456,18</u>

R

ISTITUTO SPERIMENTALE PER LA FLORICOLTURA - SANREMO

Foglio N. 2

PROPONE

di apportare le seguenti variazioni al Bilancio di Previsione dell'esercizio finanziario 2002:

VARIAZIONI ORDINARIE**USCITE**

Cap. 1 04 002	Acqua , gas, luce	- €	11.000,00
Cap. 1 04 003	Spese per il riscaldamento	- €	11.000,00
Cap. 1 04 006	Spese postali, telefono	- €	1.100,00
Cap. 1 04 009	Acquisto materiale economato	- €	1.500,00
Cap. 1 04 010	Acquisto materiale uso tecnico	- €	8.300,00
Cap. 1 04 011	Spese esercizio macchine	- €	500,00
Cap. 1 04 012	Manutenz. macchine	- €	1.000,00
Cap. 1 04 013	Manutenz. impianti	- €	3.000,00
Cap. 1 04 022	Spese di rappresentanza	- €	1.000,00
Cap. 1 04 023	Spese sistemazione terreni	- €	1.000,00
	Totale	- €	<u>39.400,00</u>

Le suddette variazioni si intendono operate sia per la competenza che per la cassa, lo sbilancio di competenza (entrate - uscite) costituirà l'avanzo vincolato da trasportare nel bilancio preventivo del prossimo anno

Sanremo, li 12.12.2002

Il Commissario
(On. Moreno Bambi)

N. 200 PARERE SU VARIAZIONI DI COMPETENZA E DI CASSA

In Roma, il giorno 19 dicembre 2002 i sottoscritti Revisori dei conti Dott. Mario de Angelis, Presidente e il Dott. Mario Pulimanti, componente, hanno preso in esame la relazione del Commissario n. 41 del 12 dicembre 2002 di variazioni al bilancio di previsione 2002 dell'Istituto Sperimentale per la Floricoltura al fine di esprimere nel merito il proprio avviso.

Con il provvedimento di variazioni in questione, l'Istituto ha apportato la riduzione del 15% agli stanziamenti definitivi dell'anno 2002 dei capitoli della categoria IV "Spese per l'acquisto dei beni di consumo e di servizi" con esclusione delle spese aventi natura obbligatoria in quanto connesse a contratti o convenzioni in essere e delle spese relative ai progetti speciali.

Sono state, pertanto, eseguite le prescrizioni recate dal D.M. del 29.11.2002 emanato dal Ministero dell'Economia e delle Finanze in forza del comma 3 dell'art. 1 del D.L. n. 194/2002 convertito dalla legge n. 246/2002 concernente misure per il controllo, la trasparenza ed il contenimento della spesa pubblica.

Al riguardo, questo Collegio ritiene che l'Istituto abbia dato esatta applicazione al citato decreto ministeriale. Il provvedimento di variazioni ha comportato una riduzione su vari capitoli di spesa per complessivi € 39.400,00.

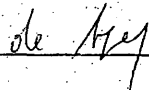
Considerato che per l'anno 2002 gli stanziamenti interessati alla riduzione del 15% presentavano, alla data del 29.11.2002 uno stanziamento complessivo di € 262.456,18, le variazioni proposte hanno determinato una percentuale di riduzione pari a quella stabilita.

Le variazioni apportate si riferiscono alle dotazioni di competenza e di cassa. Lo sbilancio di competenza sarà contabilizzato a fine esercizio in sede consuntiva come avanzo di amministrazione vincolato.

In relazione a quanto sopra esposto il Collegio dichiara il proprio avviso favorevole all'approvazione delle variazioni proposte dall'Istituto.

Il Presidente

Dott. Mario de Angelis



Il Componente

Dott. Mario Pulimanti

