

SENATO DELLA REPUBBLICA

XIV LEGISLATURA

Doc. XV
n. 268

RELAZIONE DELLA CORTE DEI CONTI

AL PARLAMENTO

*sulla gestione finanziaria degli Enti sottoposti a controllo
in applicazione della legge 21 marzo 1958, n. 259*

**CONSIGLIO NAZIONALE PER LA RICERCA
E SPERIMENTAZIONE IN AGRICOLTURA ED EX ISTITUTI
DI RICERCA E SPERIMENTAZIONE AGRARIA**

(Esercizi 2001 e 2002)

Comunicata alla Presidenza il 31 agosto 2004

VOLUME VIII

ISTITUTO SPERIMENTALE PER LA CEREALICOLTURA

ATTI PARLAMENTARI

XIV LEGISLATURA

Doc. XV

n. 268

RELAZIONE DELLA CORTE DEI CONTI

AL PARLAMENTO

*sulla gestione finanziaria degli Enti sottoposti a controllo
in applicazione della legge 21 marzo 1958, n. 259*

**CONSIGLIO NAZIONALE PER LA RICERCA
E SPERIMENTAZIONE IN AGRICOLTURA ED EX ISTITUTI
DI RICERCA E SPERIMENTAZIONE AGRARIA**

(Esercizi 2001 e 2002)

VOLUME VIII

ISTITUTO SPERIMENTALE PER LA CEREALICOLTURA

INDICE

*DOCUMENTI ALLEGATI**Esercizio 2001:*

Relazione del Commissario straordinario	<i>Pag.</i>	13
Relazione del Collegio dei revisori	»	31
Bilancio consuntivo	»	45

Esercizio 2002:

Relazione del Commissario straordinario	»	121
Bilancio consuntivo	»	141

ISTITUTO SPERIMENTALE PER LA CEREALICOLTURA

BILANCIO D'ESERCIZIO 2001

COMMISSARIO STRAORDINARIO
dell'Istituto Sperimentale per la Cerealicoltura
DELIBERAZIONE N° 193

Il giorno 4 LUGLIO 2002 alle ore 19,00 in una sala della Sede dell'Istituto in Roma, Via Cassia 176, il Dr. Claudio DI GIOVANNANTONIO, nominato Commissario Straordinario dell'Istituto Sperimentale per la Cerealicoltura di Roma con decreto del Ministro delle Politiche Agricole e Forestali n° 682 del 22 febbraio 2001;

OGGETTO**DELIBERAZIONE**

Conto consuntivo 2001 ESAMINATO il conto consuntivo 2001 dell'Istituto redatto sia in forma consolidata, sia distintamente per l'Istituto (Sede e Sezioni), Sezione specializzata di Vercelli e Fondazione;
 CONSIDERATO che detto conto consuntivo 2001 presenta le seguenti risultanze finali:

SITUAZIONE AMMINISTRATIVA — CONSOLIDATO

	ANNO 2001	2.544.207.466
CONSISTENZA DELLA CASSA ALL'1/1/01		
RISCOSSIONI IN C/COMPETENZA	17.018.129.232	
IN C/RESIDUI	8.189.630.343	25.207.759.575
PAGAMENTI IN C/COMPETENZA	19.682.773.677	
IN C/RESIDUI	5.540.809.322	<u>25.223.582.999</u>
CONSISTENZA DI CASSA AL 31/12/01		<u>2.528.384.042</u>
RESIDUI ATTIVI ESERCIZIO PRECEDENTE	8.144.556.137	
DELL'ESERCIZIO	4.890.793.404	13.035.349.541
RESIDUI PASSIVI ESERCIZIO PRECEDENTE	3.809.609.553	
DELL'ESERCIZIO	4.939.660.747	<u>8.749.270.300</u>
AVANZO D'AMMINISTRAZIONE AL 31/12/01		<u>6.814.463.283</u>

CONTO ECONOMICO DELL'ESERCIZIO 2001

CONSOLIDATO

Parte prima

Entrate e spese finanziarie correnti

ENTRATE		SPESE	
Titolo I°		Titolo I°	
<i>ENTRATE CONTRIBUTIVE</i>		<i>SPESE CORRENTI</i>	
Cat. 1 Aliquote contrib. a carico dei datori ...		Cat. 1 Spese per gli organi dell'Ente	90.258.817
Cat. 2 Quote di partecipazione degli iscritti ...		Cat. 2 Oneri per il personale in servizio	5.864.645.574
Titolo II°		Cat. 3 Oneri per il personale in quiescenza	38.129.761
<i>ENTRATE DERIVANTI</i>		Cat. 4 Spese per acquisto di beni e servizi	4.628.123.727
<i>DA TRASFERIMENTI CORRENTI</i>		Cat. 5 Spese per prestazioni istituzionali	251.291.032
Cat. 3 Trasferimenti da parte dello Stato	6.441.688.120	Cat. 6 Trasferimenti passivi	540.095.500
Cat. 4 Trasferimenti da parte delle Regioni	102.000.000	Cat. 7 Oneri finanziari	29.658.914
Cat. 5 Trasn. da parte Comuni e Provincie	142.200.000	Cat. 8 Oneri tributari	1.049.813.193
Cat. 6 Trasferimenti da parte di altri Enti	3.033.183.158	Cat. 9 Poste corr.ve e comp.ve entrate correnti	
Titolo III°		Cat. 10 Spese non classificabili in altre voci	38.496.244
<i>ENTRATE DIVERSE</i>			
Cat. 7 Entrate derivanti da vendita beni ...	2.219.420.069		
Cat. 8 Redditi e proventi patrimoniali	611.649.285		
Cat. 9 Poste corr.ve e comp.ve spese correnti	121.449.716		
Cat.10 Entrate non classificabili in altre voci			
Totale parte prima (1)	12.671.590.348	Totale parte prima (1)	12.530.512.762

Parte seconda

Componenti che non danno luogo a movimenti finanziari

ENTRATE	SPESE
A) ENTRATE ACCERTATE IN PRECEDENTI ESERCIZI DI PERTINENZA DELL'ESERCIZIO:	A) SPESE DI COMPETENZE, IMPEGNATE IN PRECEDENTI ESERCIZI
- Contr. o premi per le prestaz. istituz.li	- Rimanenze iniziali di prodotti 193.220.522
- Trasferimenti (contributi, oblazioni...)	- Materie prime e materiali di consumo viveri
- Redditi e proventi patrimoniali	- Risconti iniziali di spese per locazioni ed utenze
- Vendite di prodotti e materiali diversi	- Spese per servizi esterni
- Vendite di pubblicazioni	- Spese diverse di amministrazione
- Prestazioni di particolari servizi	- Spese per trasferimenti
- Ricavi pluriennali	- Oneri finanziari
	- Spese diverse
	- Costi pluriennali
	<u>193.220.522</u>
B) PRODUZIONI E MOVIMENTI INTERNI:	B) PRODUZIONI E MOVIMENTI INTERNI:
- Prodotti in natura impianti ed altre immobilizzazioni ottenuti con mezzi propri da capitalizzare	- Oneri in natura
C) TRASFERIMENTI ATTIVI IN NATURA:	C) TRASFERIMENTI PASSIVI IN NATURA:
- Oblazioni, lasciti, donazioni in natura	- Contributi, concorsi, soccorsi e oblazioni in natura
D) VARIAZ. PATRIM.LI STRAORDIN.:	D) AMMORTAMENTI E DEPERIMENTI:
- Sopravvenienze attive 3.403.522.233	- Immobili 941.535.166
- Insussistenze passive <u>194.495.230</u>	- Impianti attrezzature macchinari 180.730.093
3.598.017.463	- Automezzi, mobili, macchine 107.903.133
	- Diversi
	<u>1.230.168.392</u>
E) SPESE IMPEGNATE DI COMPETENZA DI SUCCESSIVI ESERCIZI:	E) SVALUTAZIONI E DEPREZZAMENTI:
<u>350.297.677</u>	- Svalutazione crediti
350.297.677	- Svalutazioni titoli
	- Deprezz. immobili, impianti, macchine
	- Eliminazione impianti ed altre
	- Immobiliz. non ammortizzabili

**F) ACCANTONAMENTI PER ONERI PRESUNTI
DI COMPETENZA**

- Imposte e tasse da regolare
- Altri oneri da definire
- Accantonamenti diversi
- Accantonamenti a fondo rischi

G) Quota dell'esercizio per l'adeguamento del fondo

<i>ind. anzianità personale:</i>	<u>130.815.125</u>
	130.815.125

H) VARIAZ. PATRIM.LI STRAORDINARIE:

- Sopravvivenze passive	2.841.822.792
- Insussistenze attive	<u>1.682.233.505</u>
	4.524.056.297

**I) Entrate accertate nell'esercizio di pertinenza
di successivi esercizi:**

Totale parte seconda (2)	<u>3.948.315.140</u>	Totale parte seconda (2)	<u>6.078.260.336</u>
Totale generale (1+2)	16.619.905.488	Totale generale (1+2)	18.608.773.098
Disavanzo economico	<u>1.988.867.610</u>	Avanzo economico	
Totale a pareggio	18.608.773.098	Totale a pareggio	18.608.773.098

OGGETTO**DELIBERAZIONE**

CONSIDERATO che nel corso dell'anno 2001 si sono verificate eccedenze di impegni rispetto alle previsioni pari a £. 61.252.549 per l'Istituto (Sede e Sezioni) e £. 12.736.889 per la Sezione di Vercelli;

RITENUTO che, a causa della complessità della gestione contabile delle sedi periferiche in cui è articolato l'Istituto, nonché dei vari dati di gestione e dell'entità delle entrate e delle uscite del bilancio stesso, le modifiche intervenute rispetto alle variazioni deliberate, siano giustificabili;

VISTO l'art. 37 e segg. del D.P.R. 23/11/67 n° 1318;

VISTO l'art. 32 e segg. del D.P.R. 18/12/79 n° 696, regolamento per la classificazione delle entrate e delle spese e per l'amministrazione e la contabilità degli Enti Pubblici di cui alla legge 20/3/75, n° 70;

VISTA la relazione amministrativa al bilancio consuntivo per l'esercizio 2001;

VISTA la relazione del Collegio dei Revisori dei conti che conclude esprimendo parere favorevole sul consuntivo predetto;

ESAMINATO il bilancio ed i suoi allegati;

VISTO il D.Lgs. 29/10/99 n° 454, di riorganizzazione della ricerca in agricoltura, che all'art. 7, pf. 4 dispone: *"fino all'approvazione dello statuto e dei regolamenti, continuano ad applicarsi le disposizioni vigenti alla data di entrata in vigore del presente decreto"*;

DELIBERA

- di approvare ad ogni effetto le variazioni in entrata ed in uscita al bilancio consuntivo 2001, con particolare riguardo alle uscite esposte nei singoli capitoli dell'Istituto (Sede e Sezioni) e delle Aziende, nonché del bilancio della Sezione di Vercelli e della Fondazione Morando Bolognini, tenuto conto anche delle variazioni intervenute nella situazione di cassa, analiticamente esposte nei prospetti stessi, autorizzando altresì in sanatoria le eccedenze di impegni evidenziate nei vari rendiconti;


OGGETTO**DELIBERAZIONE**

- di approvare il rendiconto dell'Istituto Sperimentale per la Cerealicoltura (Sede e Sezioni) della Sezione Specializzata per la Risicoltura di Vercelli, della Fondazione Morando Bolognini, nonché il bilancio consolidato riepilogativo delle gestioni plurime, completo degli allegati, compilato a chiusura dell'esercizio finanziario 2001;


La presente delibera viene inviata al MiPAF ed al Ministero del Tesoro, a norma dell'art. 37 del D.P.R. 23/11/67 n° 1318 e dell'art. 20/3/75 n° 70, unitamente a quello della Fondazione Morando Bolognini.

IL COMMISSARIO STRAORDINARIO


(Dr. Claudio Di Giovannantonio)




ISTITUTO SPERIMENTALE
PER LA CEREALICOLTURA-ROMA
Il Direttore



ISTITUTO SPERIMENTALE
PER LA CEREALICOLTURA - ROMA
Il Dirigente di Amministrazione



Per copia conforme
Il Dirigente di Amministrazione



**RELAZIONE
DEL COMMISSARIO STRAORDINARIO**

ISTITUTO SPERIMENTALE PER
LA CEREALICOLTURA - ROMA

RELAZIONE AL BILANCIO CONSUNTIVO 2001
DELL'ISTITUTO SPERIMENTALE PER LA CEREALICOLTURA

Il rendiconto finanziario dell'Istituto Sperimentale per la Cerealicoltura, per l'anno 2001 si è chiuso con un disavanzo di gestione di £. 986.739.158 corrispondente alla differenza tra le uscite impegnate in £. 13.337.540.783 ed entrate accertate in £. 12.350.801.625.

Il predetto risultato si riferisce all'Istituto e alle Sezioni operative dipendenti con esclusione della Sezione Specializzata per la Riscoltura di Vercelli e della Fondazione Morando Bolognini sita in S. Angelo Lodigiano.

Per quanto riguarda questi due ultimi Enti, per i quali vi è obbligo di contabilità separata si presentano conti a parte, i cui dati confluiscono, comunque, nel bilancio consuntivo consolidato di questo Istituto.

Si fa notare che il predetto risultato di gestione è dovuto anche all'utilizzo di somme facenti parte dell'avanzo di amministrazione impegnati nell'esercizio 2001 su capitoli di spesa inerenti a programmi specializzati aventi durata pluriennale.

Per la comprensione dei capitoli del rendiconto finanziario si precisano qui di seguito i codici (ultima cifra o lettera di ogni capitolo) che contraddistinguono le varie gestioni e programmi:

Codici

ASCII

- | | |
|----|---|
| 0 | 0 (GESTIONE ORDINARIA SEDE E SEZIONI) Borsa di studio Bergamo |
| 49 | 1 (GESTIONE ORDINARIA VERCELLI) |
| 50 | 2 (GESTIONE ORDINARIA F.M.B.) |
| 51 | 3 (AZIENDA FOGGIA) |
| 52 | 4 (AZIENDA FIORENZUOLA D'ARDA) |
| 53 | 5 Contributo agenzia ALSIA – Regione Basilicata – Sezione Foggia – anno 2000 |
| 54 | 6 D.M. 642/7240/99 del 05/11/99 - “MICIA”- contributo integrativo 4° anno – scadenza 31/12/00
proroga 30/06/2001 |
| 55 | 7 (Contratto CEE RESGEN1-CT-95-0037 – VERCELLI - scadenza 30/06/99 - proroga 30/04/00)
Progetto UE “HYBETCH” – scadenza 01/09/2004 |

ISTITUTO SPERIMENTALE PER
LA CEREALICOLTURA - ROMA

- 56 8 (CEE AMICA scadenza 31.10.96 - BERGAMO proroga 30/04/97 residui attivi)
D.M. 165/7240/98 del 08/04/98 - **CONTRATTI PER OBIETTIVO - proroga 31/12/2001**
- 57 9 (D.M. 581/7240/97 del 31/12/97 "AGRICOLTURA BIOLOGICA" 1° anno - proroga 31/05/00
residui attivi)
D.M. 376/7303/00 del 16/10/00 "AGRICOLTURA BIOLOGICA" 2° anno di attività - Sezione: SAL
scadenza 31/12/2001
- 65 A (C.N.R.) Contratti vari e prov. rivista "MAYDICA" E "GENETICA AGRARIA"
- 66 B (BORSE DI STUDIO - D.M. 630/7241/94 del 24/11/94 e D.M. 401/7241/97 del 10/10/97 di proroga)
- 67 C (GESTIONE SEMENTI)
- 68 D D.M. 413/7240/99 del 22/07/99 "PANDA" 5° anno 2° semestre - scadenza 31/12/00 -
proroga 30/06/2001
- 69 E Entrate Centro di divulgazione Foggia
- 70 F (Programma Nazionale Apicoltura - 2° anno Reg. CEE 1221/97 - scadenza 31/08/99 residui attivi)
Convenzione GAL "Piana del Tavoliere" Azione 5.1: "Recupero e valorizzazione di antiche colture"
scadenza 30/06/2001
- 71 G Contratto CEE RES-GEN-CT96-88 - BERGAMO scadenza 31/12/2001
D.M. 92/7303/01 del 30/03/01 "BIOTECNOLOGIE VEGETALI" - Area n° 4 "Resistenza agli stress
biotici" - 2° anno di attività (2° semestre) - Sede e Sezione di FIORENZUOLA - scadenza 31/3/2002
- 72 H Contributo ERSAM - Sezione Merceologia dei Prodotti
D.M. 88/7303/01 del 30/03/01 "BIOTECNOLOGIE VEGETALI" - Area n° 1 "Isolamento dei geni
singoli di interesse biotecnologico" 2° anno di attività (2° semestre) - Sede e Sezione di BERGAMO
- scadenza 31/03/2002
- 73 I (CEE AMICA scadenza 31.10.96 - FIORENZUOLA D'ARDA proroga 30.04.97 residui attivi)
D.M. 34269 del 29/12/00 "MIGLIORAMENTO GENETICO DEL FRUMENTO DURO"
scadenza 26/01/2002 - Sezione di CATANIA - proroga al 26/01/2003
- 76 L (D.M. 355/7240/99 del 07/07/99 "SIC" contributo integrativo 2° anno - scadenza 31/12/00 residui attivi)
D.M. 52380 del 22/12/00 "RISORSE GENETICHE DI ORGANISMI UTILI PER IL
MIGLIORAMENTO DELLE SPECIE E DI INTERESSE AGRARIO E PER UNA AGRICOLTURA
SOSTENIBILE" scadenza aprile 2004 - Sezioni di FOGGIA, FIORENZUOLA D'ARDA e S.
ANGELO LODIGIANO
- M (C.N.R. RAISA n° 95.00218.PF38 Tecniche Agronomiche - scadenza 14/12/96)
D.M. 357/7240/99 del 07/07/99 "AMA" 2° anno - scadenza 31/12/00 - proroga 30/06/2001
- 78 N (D.M. 493/7240/97 del 25/11/1997 "FENOLOGIA PER L'AGRICOLTURA" 2° anno scadenza 30/06/99
proroga 31/12/99 - residui/ attivi)
Contributo UE Progetto EURICE - Sezione BERGAMO - scadenza 01/03/2003
- 80 P D.M. 352/7240/99 del 06/07/99 "MICIA" 4° anno - scadenza 31/12/00 - proroga 30/06/2001
- 81 Q Contributo Regione Lombardia per progetto ricerca "Interventi per la raccolta, la conservazione e la
caratterizzaz. della variabilità genetica nella specie di interesse agrario" - BERGAMO - 30/07/2001

ISTITUTO SPERIMENTALE PER
LA CEREALICOLTURA - ROMA

- 82 R Contributo ARSSA - Regione Abruzzo - nell'ambito progetto "SIC" - Sezione Merceologia
Contributo ASSAM - nell'ambito progetto "SIC" - Sezione Merceologia
Contributo Soc. ValleAgricola S.r.l. - nell'ambito progetto "SIC" Sezione S. Angelo Lodigiano
Contributo Univ. Perugia Di.S.A. Prov. V. - nell'ambito del progetto "SIC" - Sez. S.A.L.
- 83 S Progetto Metaponto AGROBIOS - triennale - scadenza 12/12/2002 - Sezione FOGGIA
D.M. 96/7303/01 del 30/03/01 "BIOTECNOLOGIE VEGETALI" - Area n° 7 "Miglioramento biotecnologico dei prodotti agricoli" - 2° anno di attività (2° semestre) - Sede Sezione di BERGAMO e GENETICA APPLICATA - scadenza 31/03/2002
- 162 T Contratto UE - Resgen CT 98-104 Sezione FIOREZZUOLA D'ARDA - scadenza 31/03/2002
D.M. 100/7303/2001 del 30/03/2001 "BIOTECNOLOGIE VEGETALI" - Area n° 9 "Manipolazioni cellulari" - 2° anno di attività (2° semestre) Sede Sezione di S. ANGELO LODIGIANO e BERGAMO - scadenza 31/03/2002
- 85 U (Reg. Campania 1995 - Reg. Campania 1998 - FOGGIA - Borsa di studio finanziata da Banca Popolare di Bergamo - residui attivi)
Compo Agricoltura (ex BASF) - Sezione VERCELLI
Contributo Provincia di Bergamo per borsa di studio
Contributo Alsia Regione Basilicata - Sezione FOGGIA - anno 2001
- 86 V (Contratto CEE - Progetto RICEATOPEL - Sezione VERCELLI - scadenza 01/04/2000)
Convenzione CIPAM "Piana del Tavoliere" Azione 5.2: "Istituzione di panieri di prodotti tipici" Sezione FOGGIA
D.M. 98/7303/2001 del 30/03/2001 "BIOTECNOLOGIE VEGETALI" - Area n° 8 "Biologia dello sviluppo" - 2° anno di attività (2° semestre) - Sede e Sezione FIOREZZUOLA D'ARDA - scadenza 31/03/2002
- 90 Z Progetto POM - Misura 2 - A16 - Convenzione INEA - scadenza 31/12/2001
- 87 W (Contratto di ricerca CEE ZEROPA-BIO4-CT97-2160 - scadenza 01/09/2000 - Sezione Bergamo - residuo attivo) - D.M. 67/7303/01 del 23/03/2001 - Progetto "AMA" - Sottoprogetto Comunicazione - 3° anno - Sede e Sezione PIANIFICAZIONE DEGLI ESPERIMENTI - scadenza 30/06/2002
- 74 J (D.M. 151/7240/98 del 07/04/98 - "SIC" 2° anno - scadenza 31/12/99 - proroga 31/12/2000 - residui attivi)
D.M. 145/7303/2001 del 18/05/01 Progetto "CERSTAR" - scadenza 31/10/2002
- 88 X (Contr. CEE FAIR 3-CT96-1450 Sperimentaz. riso crodo - VERCELLI scad. 31.12.99 - residui attivi)
Contributo Associazione per la Gestione Agronomica e Conservativa del Suolo (A.I.G.A.Co.S.)
Sezione Foggia - scadenza luglio 2000 - residui attivi)
Contributo Soc. ILSA e Soc. CROMPTON - Sezione VERCELLI
D.M. 94/7303/2001 del 30/03/01 "BIOTECNOLOGIE VEGETALI" - Area n° 5 "Resistenza agli stress abiotici" - 2° anno di attività (2° semestre) - Sede, Sezione S. ANGELO LODIGIANO, FIOREZZUOLA D'ARDA e FOGGIA - scadenza 31/03/2002
- 89 Y D.M. 351/7303/00 del 28/09/00 "FENOLOGIA PER L'AGRICOLTURA" contributo integrativo
3° anno - Sezioni: SAL, FOGGIA, FIOREZZUOLA D'ARDA - scadenza 31/12/2001

ISTITUTO SPERIMENTALE PER
LA CEREALICOLTURA - ROMA

- 75 K (Regione Puglia - FOGGIA - residui attivi)
D.M. 89/7303/2001 del 30/03/2001 - "BIOTECNOLOGIE VEGETALI" - Area n° 2 "Genoma vegetale - mappe molecolari" - 2° anno di attività (2° semestre) - Sede e Sezioni: FIORENZUOLA D'ARDA, FOGGIA, S. ANGELO LODIGIANO e BERGAMO - scadenza 31/03/2002
- 163 £ D.M. 311/7303/00 del 03/08/00 "SIC" 3° anno - scadenza 31/12/2001
- 36 \$ D.M. 51280 del 18/09/00 "BIODIVERSITA' E RISORSE GENETICHE" 1° anno - Sezioni: SAL, Fiorenzuola, Bergamo, Badia Polesine, Vercelli, Catania, Foggia, Genetica Applicata, Tecniche Agronomiche - presunta scadenza marzo 2002
- 37 % Contributo Società Pavan - Sezione Merceologia, Foggia - scadenza 31/08/2001
? Programma Nazionale Apicoltura - 4° anno Regolamento CEE 1221/97 - scadenza 31/08/2001
- 42 * CAMERA DI COMMERCIO 1998, 1999, 2000 e 2001 - BERGAMO
Contributo C.N.R. "Interventi per la valorizzazione delle specie vegetali sottoutilizzate" - Sezione TECNICHE AGRONOMICHE - scadenza 29/04/02
- 43 + Regione Lombardia attività progetto SIC - Sezioni: Bergamo, S. Angelo Lodigiano
Regione Sicilia attività progetto SIC - Sezioni: Merceologia, Catania
- 38 & Progetto triennale UE SAFEMAIZE ICA4CT2000-30033 "Genetic improvement of maize to enhance food safety by introducing resistance to Fusarium moniliforme" - scadenza 31/12/2003
- 224 à D.M. 315/7303/00 del 03/08/00 "PANDA" 6° anno - scadenza 30/06/2002
- 232 è (D.M. 277/7241/97 BORSE DI STUDIO - TECNICHE AGRONOMICHE, MERCEOLOGIA DEI PRODOTTI, S. ANGELO LODIGIANO, FOGGIA)
- i (Regione Molise - FOGGIA residui attivi)
D.M. 424/7240/99 del 27/07/99 "FENOLOGIA PER L'AGRICOLTURA" 3° anno
scadenza 30/06/00 - proroga 31/12/00 - proroga 31/03/2001
- 242 ò D.M. 574/7240/93 del 22/11/93.- Borse di studio: GENETICA APPLICATA, FIORENZUOLA D'ARDA, SAL., CT, FG, MERCEOLOGIA DEI PRODOTTI, VC, TECNICHE AGRONOMICHE, BERGAMO
D.M. 223/7241/96 del 23/04/96 contributo integrativo BORSE DI STUDIO 3° anno, D.M. 349/7241/96 del 17/06/96 1 borsa di studio scadenza 08.98) D.M. 406/7241/98 del 21/07/98 contributo integrativo 3° anno)
- 156 ù Progetto POM - Istituto Nazionale Nutrizione - A07 - scadenza 30/11/2001 residui attivi
- 91 [Progetto ZEASTAR - triennale - Sezione Bergamo
- 61 = Progetto POM B22 C.N.R. Avellino - Sezione Foggia - scadenza 31/12/2001
- 35 # Progetto POM B34 Consorzio Ballatore - Sezione Merceologia, Catania, Foggia - scadenza 31/12/2001
- 62 > Contributo Società Colussi - Sezione Merceologia - scadenza 01/06/2002
- 64 @ "Programma Nazionale di Ricerca in Apicoltura" - 5° anno - Regolamento 1221/97 - scadenza 31/08/2002

ISTITUTO SPERIMENTALE PER
LA CEREALICOLTURA - ROMA

GESTIONE DEL BILANCIO DI COMPETENZA

ENTRATE

Il bilancio di competenza relativo alla Sede ed alle Sezioni operative dipendenti prevedeva all'inizio del 2001 entrate per complessive £. 14.648.333.158 ivi compreso l'avanzo di amministrazione presunto applicato in £. 6.381.626.235 (comprensivo della Sezione Vercelli) per cui il totale delle previsioni iniziali dei capitoli d'entrata al netto dell'avanzo era di lire 8.266.706.923.

Quest'importo è stato modificato in £. 12.106.299.345 in conseguenza delle tre variazioni di bilancio deliberate dal Commissario straordinario durante l'anno 2001 e precisamente la prima deliberata il 19/4/01, delibera n° 97, la seconda deliberata il 26/6/01, delibera n° 170 e la terza deliberata il 19/11/01, delibera n° 316. A fronte di aumenti di entrate conseguenti a nuove contribuzioni si sono verificati variazioni negative, peraltro compensate con altrettante variazioni nelle uscite come viene evidenziato nel seguente prospetto:

Previsioni iniziali	£. 8.266.706.923
Variazioni in aumento	£. 4.118.913.757
	£. 12.385.620.680
Variazioni in diminuzione	£. 279.321.335
Totale dei capitoli d'entrata	£. 12.106.299.345
Avanzo presunto d'amministrazione applicato	£. 7.067.450.567
Totale entrate previste	£. 19.173.749.912

A fronte della previsione totale dei capitoli d'entrata di £. 12.106.299.345 si è verificato un accertamento di £. 12.350.801.625 con una maggiore entrata di £. 244.502.280.

In particolare, nel titolo II, entrate derivanti da trasferimenti correnti, costituiti in gran parte dai finanziamenti ministeriali (sia per il funzionamento ordinario dell'Ente che per numerosi programmi speciali finalizzati) ed in minor misura da quelli di altri Enti del settore pubblico e privato, la previsione definitiva di £. 8.905.834.440 si è accertata in £. 8.877.967.123 con una

ISTITUTO SPERIMENTALE PER
LA CEREALICOLTURA - ROMA

minore entrata di £. 27.867.317, pari alla differenza tra l'importo dei maggiori accertamenti in £. 121.043 e l'importo dei minori accertamenti in £. 27.988.360, in particolare minori accertamenti relativi alla mancata effettuazione di alcune prove varietali.

Nel titolo III, riguardante entrate diverse (ricavi per vendita di prodotti e di pubblicazioni, proventi, affitti attivi e recuperi vari), contro una previsione definitiva di £. 865.361.305 si è avuto un accertamento definitivo di £. 875.652.566 con una maggior entrata di £. 10.291.261, in particolare per la non corretta previsione relativa alla prestazione di servizi.

Nel titolo IV, riguardante entrate per alienazioni patrimoniali e la riscossione di crediti, si è avuto un accertamento di £. 2.234.000 dovuto alla permuta effettuata di alcune attrezzature tecnico-scientifiche e macchine d'ufficio.

Nel titolo V sono state accertate £. 655.119.600 relativi a contributi MiPAF per acquisto attrezzature.

Il titolo VII riguarda le entrate per partite di giro che sono state accertate di seguito in £. 1.939.828.336 corrispondente a quanto impegnato nel titolo IV delle uscite.

USCITE

Le spese del 2001, previste inizialmente in £. 12.996.782.233 per effetto delle variazioni di bilancio, già citate in occasione delle entrate, sono state portate complessivamente ad una previsione definitiva di £. 17.582.510.291 come è illustrato nel prospetto seguente:

Previsione iniziale di spesa	£. 12.996.782.233
Aumento a seguito delle variazioni di bilancio	£. 6.330.454.229
Diminuzione a seguito delle variazioni di bilancio	£. 1.744.726.171
Totale definitivo della previsione di spesa	£. 17.582.510.291

Il titolo I (spese correnti) riguarda le spese per il personale sia in servizio che in quiescenza, quelle per l'acquisto di materiale di consumo necessario alla sperimentazione e per il funzionamento degli uffici, quelle per assicurazioni, interessi passivi, imposte e tasse, stampa di

ISTITUTO SPERIMENTALE PER
LA CEREALICOLTURA - ROMA

pubblicazioni, esercizio e manutenzione automezzi e macchine agricole, nonché quelle per la manutenzione ordinaria degli immobili.

Al titolo I, contro una previsione di £. 13.864.278.520 la spesa impegnata è stata di £. 9.593.674.556 con una minore spesa di £. 4.270.603.964 pari alla differenza tra il totale delle economie di £. 4.327.692.802 e le eccedenze di spesa ammontanti a £. 57.088.838.

La predetta eccedenza di £. 57.088.838 costituisce circa l'1% della somma economizzata di £. 4.327.692.802. Si fa presente che il notevole numero dei capitoli facenti parte del titolo con uno stanziamento in competenza, oltre 300, rende estremamente difficoltoso mantenere le spese entro i limiti degli stanziamenti previsti.

Circa la notevole somma delle economie, si deve far presente che esse si sono verificate quasi per intero sui capitoli di spesa attinenti ai programmi speciali finalizzati. Infatti viene iscritta nel bilancio di previsione dell'anno di finanziamento sia l'entrata complessiva del programma che l'uscita complessiva relativa allo svolgimento dello stesso, anche se quest'ultimo dovrà svilupparsi in più anni, per l'economia che si realizza costituisce la parte di spesa attinente agli anni successivi dei programmi pluriennali.

Il titolo II dell'uscita prevede l'effettuazione di spese relative all'acquisizione di beni che comportano l'inventariazione patrimoniale, come l'acquisto e la progettazione d'immobili, l'acquisto di mobili, macchine (d'ufficio, scientifiche ed agricole, autoveicoli), libri ecc...

Le economie sui capitoli di tutto il titolo II sono ammontate a £. 239.357.591 dovute alla mancata utilizzazione dei fondi stanziati sul capitolo 2-11-05-0 (ricostruzione, ripristino immobili), sul capitolo 2-12-01-0 (acquisto mobili), sul capitolo 2-12-02-0 (acquisto libri), sul capitolo 2-12-03-0 (acquisto macchine ed attrezzature scientifiche), sul capitolo 2-12-04-0 (acquisto macchine e attrezzature agricole), sul capitolo 2-12-05-0 (acquisto automezzi). L'eccedenza di spesa pari a lire 4.163.711 è relativa, invece, al capitolo 2-15-01-0 per pagamento anticipo IRPEF sul T.F.R..

Nel titolo IV, si trovano soltanto le uscite per partite di giro il cui totale impegnato di lire corrisponde a quello accertato per le entrate in partite di giro per quanto prima esposto.

ISTITUTO SPERIMENTALE PER
LA CEREALICOLTURA - ROMA

GESTIONE DEI RESIDUI

L'importo dei residui attivi che all'inizio del 2001 ammontava a £. 13.850.219.398 è risultato alla fine dello stesso anno in £. 11.111.574.444.

L'importo dei residui passivi che all'inizio del 2001 ammontava a £. 7.915.964.246 è risultata alla fine dello stesso anno di £. 5.848.674.101.

Nei seguenti prospetti è evidenziato l'andamento dei residui nel corso del 2001:

RESIDUI ATTIVI

Residui attivi all'1/01/2001	£. 13.850.219.398
Diminuzione per riaccertamenti in meno	£. 55.531.788
	£. 13.794.687.610
Aumenti per riaccertamento in più	£. 14.009.652
	£. 13.808.697.262
Riscossioni di residui attivi	£. 6.877.915.192
Residui attivi anni precedenti al 31/12/2001	£. 6.930.782.070
Residui attivi della competenza 2001	£. 4.180.792.374
Totale dei residui attivi al 31/12/2001	£. 11.111.574.444

RESIDUI PASSIVI

Residui passivi all'inizio del 2001	£. 7.915.964.246
Aumento per riaccertamento in più	£. 2.739.086
	£. 7.918.703.332
Diminuzione per riaccertamenti in meno	£. 146.852.816
	£. 7.771.850.516
Pagamento di residui passivi	£. 4.393.253.446
Residui passivi anni precedenti al 31/12/2001	£. 3.378.597.070
Residui passivi della competenza 2001	£. 2.470.077.031
Totale residui passivi al 31/12/2001	£. 5.848.674.101

ISTITUTO SPERIMENTALE PER
LA CEREALICOLTURA - ROMA

GESTIONE DI CASSA

Le entrate di cassa previste nel 2000 in £. 24.048.328.526 sono state realizzate in lire 15.047.924.443 con riscossioni in meno per £. 9.000.404.083 nei confronti delle previsioni.

Le uscite di cassa previste in £. 22.423.493.552 sono state realmente effettuate in lire 15.260.717.198 con pagamenti in meno rispetto alle previsioni di £. 7.162.776.354.

Posti a confronto, l'importo delle riscossioni con quello dei pagamenti, si ottiene un disavanzo di cassa della gestione 2001 di £. 212.792.755 (pagamenti £. 15.260.717.198 - riscossioni £. 15.047.924.443), che sottratto alla consistenza iniziale di cassa di £. 2.478.764.465 porta la consistenza di cassa al 31/12/2001 a £. 2.265.971.710 (con esclusione del disavanzo della Sezione di Vercelli pari a £. 1.540.638.826). (Al fine di riscontrare il saldo del giornale di cassa con quello della Banca d'Italia e dell'Istituto cassiere, si veda schema concordanza)

SITUAZIONE AMMINISTRATIVA

La situazione amministrativa dell'Istituto (escluse sempre la Sezione di Vercelli e la Fondazione Morando Bolognini) presenta al 31/12/2001 un avanzo d'amministrazione di lire 7.528.872.053 come si dimostra nel seguente prospetto:

Consistenza di cassa al 31/12/2001		£. 2.265.971.710
Residui attivi esercizi preced.	£. 6.930.782.070	
Residui attivi competenza 2001	<u>£. 4.180.792.374</u>	
		£. 11.111.574.444
Residui passivi esercizi preced.	£. 3.378.597.070	
Residui passivi competenza 2001	<u>£. 2.470.077.031</u>	£. 5.848.674.101
Avanzo d'amministrazione al 31/12/2001		£. 7.528.872.053

ISTITUTO SPERIMENTALE PER
LA CEREALICOLTURA - ROMA

Con altro metodo di calcolo si ottiene il risultato identico circa l'avanzo d'amministrazione, come indicato di seguito:

Avanzo di amministrazione al 31/12/2000	£. 8.413.019.617
disavanzo di gestione dell'anno 2001	- £. 986.739.158
Riaccertamenti in più dei residui attivi	£. 14.009.652
Riaccertamenti in meno dei residui attivi	- £. 55.531.788
Riaccertamenti in più dei residui passivi	- £. 2.739.086
Riaccertamenti in meno dei residui passivi	£. 146.852.816
Avanzo d'amministrazione al 31/12/2001	£. 7.528.872.053

La composizione dell'avanzo di amministrazione è esposta dettagliatamente nel prospetto allegato.

XIV LEGISLATURA — DISEGNI DI LEGGE E RELAZIONI — DOCUMENTI

(1)

COMPOSIZIONE DELL'AVANZO DI AMMINISTRAZIONE AL 31/12/2001

CONSOLIDATO

DESCRIZIONE	SEDE	GENETICA	TECN. AGR. Invalsetta	MERCEDOL	PIANIFAZZ	S.A.L.	BADIA	FIORENZ	BERGAMO	POGGIA	CATANIA	TOTALE BEDI	VERCELLI	TOTALE ISTITUTO	FONDAZ.	TOTALE GENERALE
Programo SIC 3° anno (E)	112.573.450	4.402.101	46.364.076	41.264.000	7.691.420	12.322.147	6.816.024	2.183.482	2.496.445	17.662.484	17.662.484	253.865.638	150.480	254.016.118		254.016.118
Prog. Cervate (U)	225.770.665	83.532.608	74.990.870	67.542.015	52.188.000	162.040.000	42.041.751	89.275.275	71.756.666	65.758.423	53.940.000	988.836.273	108.041.992	1.096.878.265		1.096.878.265
Programo Biotechnologie (G)								682.088	324			681.764		681.764		681.764
Prog. Microm. per farm. auto (B)	13.187.500										151.050.367	164.237.867		164.237.867		164.237.867
Prog. Ricerca genetica... (L)	21.555.880					46.584.780		44.550.053		102.000.086		214.692.799		214.692.799		214.692.799
Programo Biotechnologie (V)	28.832							550.330				588.162		588.162		588.162
Programo Biotech. (X)				1.831.189		15.078.400		2.447.701		5.633.259		24.990.549		24.990.549		24.990.549
Prog. Biotech. (Y)						47.300.000			9.550.400			56.850.400		56.850.400		56.850.400
Programo Biotechnologie (K)						27.142.646		2.792.424	64.672	2.065.000		32.835.398		32.835.398		32.835.398
Prog. Biochim. e ricerca genet. (B)		26.700	6.000.000	1.000.000			2.855.459	5.154.692		2.536.870	3.500.000	21.073.721		21.073.721		21.073.721
Programo Biotechnologie per l'agricoltura (V)	53.889.568					4.194.271		104.054				58.187.893		58.187.893		58.187.893
Programo AMA 3° anno (V)					21.400.000							21.400.000		21.400.000		21.400.000
Programo PANDA 5° anno (B)			20.948.446									20.948.446		20.948.446		20.948.446
Prog. Agricoltura biologica (B)	932.832					22.738.590						23.671.422		23.671.422		23.671.422
Prog. UE Regione CT BR-104 (T)								1.553.071				1.553.071		1,553,071		1,553,071
Programo EURICE (R)									183.384.152			183.384.152		183.384.152		183.384.152
Programo UE Hybrin (T)									182.069.952			182.069.952		182.069.952		182.069.952
Prog. UE Selenite (A)									50.340.146			50.340.146		50,340,146		50,340,146
Programo UE ZEASTAR (I)									257.556.072			257.556.072		257,556,072		257,556,072
Prog. SIC Regione Lombardia (V)				37.938.176		8.558.179					17.367.278	63.863.633		63,863,633		63,863,633
Prog. C.N.R. - area 4 (A)	26.803.391		20.000.000	45.000.000		10.000.000		78.058.294	12.785.183	81.000.000		273.646.868		273,646,868		273,646,868
Camera Comm. B.C. - Contributo (T)									38.713.580			38.713.580		38,713,580		38,713,580
Programo Nazionale Agricoltura 5° anno (B)					56.292.225							56.292.225		56,292,225		56,292,225
Borsa di studio Comune BG e Fondazione (B)												14.027.988		14,027,988		14,027,988
B. stud. Prov. BG, Contr. Area FG Compag. Agr. (G)												693.940		693,940		693,940
Borsa di studio (B)						15.000.000						15.000.000	2.623.000	17.623.000		17.623.000

5

1

2

XIV LEGISLATURA — DISEGNI DI LEGGE E RELAZIONI — DOCUMENTI

(2)

DESCRIZIONE	SEDE	GENETICA	TECN. AGR. Inviata	MERCOL	PIANTICOL	S.A.L.	BADIA	FIRENZ.	BERGAMO	FOGGIA	CATANIA	TOTALE SEDI	VERCELLI	TOTALE ISTITUTO	FONDAZ.	TOTALE GENERALE
Prog. Biocera. Meiop. Agrab. A24 (3)		21.785.944							16.398.295	113.728.484		151.312.623		151.312.623		151.312.623 4
Contributo ERSAM e Biotecnologie (b)				22.697.251					5.589.120			28.286.371		28.286.371		28.286.371 3
Contributo Società Colussi (c)				201.825.466								201.825.466		201.825.466		201.825.466
Contributo Snc. Pavani (d)				49.836.633								49.836.633		49.836.633		49.836.633
Com. Giomplan VC (A)													8.947.193	8.947.193		8.947.193
Conto della Sede Prog. S.C. (R)				41.700.000		18.342.082						60.042.082		60.042.082		60.042.082
Borsa di studio (e)				2.600.000						6.000.000		8.600.000		8.600.000		8.600.000
Fondi esterni FG. BCCA	156.666.506											156.666.506		156.666.506		156.666.506
AVANZO ORDINARIO	2.230.640.973			19.537.000	21.500.000							2.318.614.650	1.469.385.269	849.229.381	421.232.693	1.270.462.074 6
Affidati mercati Azienda	166.463.478											166.463.478	15.500.000	181.963.478		181.963.478 7
T.E.R.	97.144.320	143.234.079	232.388.737	64.920.072		126.494.840	172.201.644	199.744.316		148.813.181	32.975.036	1.217.916.225	139.055.052	1.356.971.277	58.732.149	1.415.703.426 8
TOTALITER BEDONI	3.105.657.395	252.471.332	413.468.545	597.691.811	159.071.645	515.795.935	51.713.234	399.564.108	1.121.570.903	624.706.580	287.160.565	7.528.872.053	1.194.273.612	6.334.498.441	479.964.842	6.814.463.283

1) All'importo dell'avanzo della Sezione di Badia (3.019.579) è stato sottratto l'importo negativo (- 164.120) della Sezione di Bergamo

2) All'importo dell'avanzo (27.000.000) della Sede è stato sottratto l'importo negativo (- 196.609) della Sezione di Genetica

3) Per la Sezione di Mercologia l'importo riguarda il contributo ERSAM, mentre l'importo per la Sezione di Bergamo riguarda il prog. Biotecnologie

4) L'importo delle Sezioni di Genetica e Bergamo riguarda il prog. Biotecnologie mentre per la Sez. di Foggia riguarda il prog. Metapontos Agrobios

5) Importo ottenuto dall'avanzo di Fiorenzuola (€ 682.086) meno l'importo negativo (€ 324) di Bergamo

6) L'avanzo ordinario della Sezione di Catania corrisponde all'ammontare da impegnare sul cap. in c/capitale

7) L'ammontare del disavanzo di Vercelli è stato diminuito della maggior entrata per affitto Azienda Cascina Sbarra - splonamenti nei capitoli ordinari (+ € 61.809.802)

8) All'importo dell'avanzo ordinario della Sede verrà detratto il disavanzo ordinario della Sezione di Vercelli. L'importo da considerare pari a € 699.445.902

ISTITUTO SPERIMENTALE PER
LA CEREALICOLTURA - ROMA

In sintesi per l'Istituto (Sede e Sezioni) l'avanzo è così composto:

- Avanzo finalizzato (relativo agli stanziamenti non impegnati dei pluriennali progetti di ricerca) è pari a £. 3.669.211.194 (esclusi quelli della Sezione di Vercelli ammontanti a £. 120.006.605).

- Avanzo vincolato per il pagamento del T.F.R. è pari a £. 1.217.916.225, somma così determinata:

T.F.R. al 31/12/00	£. 1.110.229.248
quota accantonamento 2001	£. 111.850.688
pagamenti per anticipo IRPEF sul T.F.R. (D.Lgs. n° 47 del 12/2/00)	- £. 4.163.711
	£. 1.217.916.225

- Entrate per affittuari morosi per i quali esiste un procedimento legale in corso e quindi da non distribuire nelle uscite

£. 166.463.478

- Fondi derivanti dagli espropri subiti a Foggia, Bergamo e Cagliari destinati ad investimenti in c/capitale

£. 156.666.506

- Avanzo relativo a vere e proprie economie di bilancio è pari a £. 2.318.614.650, che tenuto conto del disavanzo della Sezione di Vercelli, discende a £. 849.229.381.

GESTIONE DEL PATRIMONIO

La situazione patrimoniale al 31/12/2001 presenta un patrimonio netto di £. 32.346.454.060 pari alla differenza tra le attività e le passività patrimoniali corrispondenti rispettivamente a lire 66.720.104.853 e £. 34.373.650.793.

Il patrimonio netto che all'inizio dell'anno 2001 era di £. 32.312.363.418 nel corso dell'anno stesso ha subito un incremento di valore di £. 34.090.642 portandosi così al sopraindicato importo di £. 32.346.454.060.

ISTITUTO SPERIMENTALE PER
LA CEREALICOLTURA - ROMA

In particolare si segnala un notevole incremento del patrimonio immobiliare pari a complessive £. 2.174.010.549 dovuto a lavori per £. 1.659773.049 ed in parte a variazioni catastali delle rendite dei fabbricati che comportano un aumento di valore degli immobili.

Va inoltre segnalata una diminuzione nel valore dei terreni per £. 501.528.276 dovuta ad un esproprio terreni subito presso la Sezione di Bergamo ed a variazioni catastali per riordino fondiario che hanno comportato un aggiornamento delle rendite.

Circa le partite passive del patrimonio, si pone in evidenza che i criteri osservati per la determinazione delle quote di ammortamento sono stati i seguenti:

- Immobili e costruzioni varie (comprese le serre) 3%

- Beni mobili

cat. 1 - Mobili arredi e macchine d'ufficio: 12%

cat. 2 - Automezzi: 20%

cat. 3 - Macchine e strumenti scientifici ed attrezzature tecniche: 35%

cat. 4 - Macchine ed attrezzi agricoli: 9%

CONTO ECONOMICO

Il conto economico relativo all'anno 2001 dell'Istituto sperimentale per la Cerealicoltura, si è chiuso con un avanzo economico di £. 34.090.642 corrispondente, peraltro, all'incremento patrimoniale, già menzionato.

Si espongono qui di seguito le spiegazioni per la comprensione delle poste attive e passive comprese nella seconda parte dell'allegato (componenti che non danno luogo a movimenti finanziari).

POSTE ATTIVE

Le sopravvenienze attive sono formate da:

1° Variazioni in più nei residui attivi	£. 14.009.652
2° Incremento patrimonio immobiliare per variazioni catastali su fabbricati intervenute nel corso dell'anno e per lavori e progettazioni che hanno dato luogo ed aumento dei valori di stima degli immobili (fabbricati)	£. 2.174.010.549

ISTITUTO SPERIMENTALE PER
LA CEREALICOLTURA - ROMA

4° Incrementi patrimonio mobiliare per acquisti effettuati £. 913.936.832

e quote di partecipazione in altri Enti (quota di
partecipazione al Consorzio Ballatore)

Totale delle sopravvenienze attive £. 3.101.957.033

Le insussistenze passive sono formate da:

1° Variazioni in meno nei residui passivi £. 146.852.816

Totale delle insussistenze passive £. 146.852.816

Le spese impegnate di competenza di successivi esercizi ammontanti a £. 47.935.709 corrispondono al valore delle rimanenze di prodotti in magazzino al 31/12/2001.

Il totale poste attive è quindi di £. 3.296.745.558.

POSTE PASSIVE

Le spese di competenza di precedenti esercizi ammontanti a £. 59.892.603 corrispondono al valore dei prodotti esistenti in magazzino all'1/01/2001.

Le quote di ammortamento e deperimento ammontanti a £. 1.023.273.823 sono le stesse di quelle inserite nel conto patrimoniale.

La quota dell'esercizio per l'adeguamento del fondo indennità del personale che cessa del servizio è pari a £. 111.850.688.

Le sopravvenienze passive sono formate da:

1° Variazioni in più nei residui passivi £. 2.739.086

2° Eccedenza delle spese impegnate (tit. II -

Pagamento T.F.R.) su entrate accertate
in c/capitale (cat. XI-XII-XV)

(£. 1.799.874.180 - £. 657.353.600) £. 114.520.580

ISTITUTO SPERIMENTALE PER
LA CEREALICOLTURA - ROMA

Totale sopravvenienze passive £. 1.145.259.666

Le insussistenze attive sono formate da:

1° Variazioni in meno nei residui attivi £. 55.531.788

2° Valore d'inventario di beni mobili scaricati

(Delibere del Commissario Straordinario

n° 83 del 29/3/01, n° 187 del 12/7/01,

n° 275 del 12/10/01 e n° 328 del 30/11/01) £. 525.263.205

- Diminuzione del valore patrimonio immobiliare

(variazioni catastali terreni per riordino fondiario ed

esproprio terreni BG) £. 501.528.276

Totale insussistenze attive £. 1.082.323.269

Per copia conforme
Il Dirigente d'Amministrazione

IL COMMISSARIO STRAORDINARIO

FL (Dr. Claudio Di Giovannantonio)

**RELAZIONE
DEL COLLEGIO DEI REVISORI**

ISTITUTO SPERIMENTALE PER
LA CEREALICOLTURA - ROMA

VERBALE N° 83

L'anno duemiladue, il giorno 4 del mese di luglio, alle ore 9,30 presso la sede del Ministero dell'Economia e delle Finanze di Roma, Via XX Settembre, 97, regolarmente convocato, si è riunito il Collegio dei Revisori dei Conti per procedere all'esame dello schema di conto consuntivo dell'esercizio finanziario 2001 relativo all'Istituto stesso:

Sono presenti:

- | | |
|------------------------------|------------|
| - il Dr. Giorgio Pagano | Presidente |
| - la Dr.ssa Enrica Fulci | Componente |
| - la Sig.ra Laura Lironcurti | Componente |

Assiste alla riunione la Dott.ssa Speranza De Chiara, Dirigente Amministrativo dell'Istituto.

Il Collegio, dopo un approfondito esame del documento contabile suindicato e degli atti ad esso allegati, ha concordamente redatto la seguente prescritta relazione, che costituisce parte integrante del presente verbale.

Relazione del Collegio dei Revisori dei Conti dell'Istituto Sperimentale per la Cerealicoltura di Roma sullo schema di conto consuntivo dell'esercizio finanziario 2001.

La presente relazione viene redatta ai sensi dell'art. 32 del regolamento per l'amministrazione e la contabilità, approvato con D.P.R. 18 dicembre 1979, n° 696, dell'art. 44 delle Norme per il riordinamento della sperimentazione agraria, approvate con D.P.R. 23 novembre 1967, n° 1318, e dell'art. 65 del regolamento di esecuzione del predetto D.P.R. n° 1318/67, approvato con D.P.R. 7 luglio 1975, n° 1038.

Detto schema di conto consuntivo, insieme agli atti ad esso uniti, da parte dell'Istituto, è stato consegnato al Collegio dei Revisori dei Conti in data odierna.

E' doveroso rammentare che, secondo le disposizioni di legge e regolamentari vigenti in materia, lo schema di conto consuntivo di cui trattasi avrebbe dovuto essere deliberato e trasmesso al

ISTITUTO SPERIMENTALE PER
LA CEREALICOLTURA - ROMA

competente Ministero (MiPAF) entro il 31 marzo 2002. Si raccomanda per l'avvenire il puntuale rispetto dei termini prescritti.

Tutto ciò premesso ed allo scopo di espletare i riscontri di sua competenza, il Collegio ha preliminarmente preso visione della relazione del Commissario sulle variazioni dei residui attivi e passivi e poi di quelle relative al bilancio consuntivo dell'Istituto. Ha constatato che lo schema sottopostogli si compone del rendiconto finanziario, della situazione patrimoniale e del conto economico e che detti conti, in ossequio alla previsione di legge, distintamente riferiti alla gestione dell'Istituto (Sede e Sezioni periferiche), a quella della Sezione Specializzata per la Riscoltura di Vercelli ed a quella relativa alla Fondazione Morando Bolognini, sono redatti e riepilogati in un "conto consolidato" delle tre gestioni, conformemente alle disposizioni contenute nel già citato D.P.R. n° 696/79.

Qui di seguito, partitamente, si esaminano gli atti delle suddette tre gestioni, ponendo in evidenza, per ciascuna di esse, i risultati del conto finanziario, di quello economico e di quello patrimoniale, nonché della situazione amministrativa.

I - Gestione Istituto (Sede e Sezioni periferiche)

A) CONTO FINANZIARIO: gestione di competenza

Il bilancio di previsione per il 2001 esoneva, in entrata, complessivamente, in termini di competenza £. 8.266.706.923 al netto del presunto avanzo di amministrazione e, in uscita, £. 12.996.782.233 con un disavanzo finanziario di £. 4.730.075.310.

Nel corso della gestione si sono verificate tre variazioni di bilancio che hanno portato le entrate previste ad un importo di £. 12.106.299.345 e le spese previste a quello di £. 17.582.510.291, il che ha portato ad un disavanzo di £. 5.476.210.946 coperto da una corrispondente quota dell'avanzo di amministrazione pari a £. 7.067.450.567.

XIV LEGISLATURA — DISEGNI DI LEGGE E RELAZIONI — DOCUMENTI

ISTITUTO SPERIMENTALE PER
LA CEREAICOLTURA - ROMA

Qui appresso si evidenzia - distintamente per le entrate e le uscite, e per ciascun titolo di bilancio - l'ammontare degli accertamenti e degli impegni a fronte delle corrispondenti previsioni definitive, ponendo in luce i relativi scostamenti.

Entrate	Previsioni definitive	Accertamenti	Differenze
Trasfer. correnti	8.905.834.440	8.877.967.123	- 27.867.317
Diverse	865.361.305	875.652.566	+ 10.291.261
Alienazioni beni e riscossioni crediti	984.000	2.234.000	+ 1.250.000
Trasferimenti c/capitale	655.119.600	655.119.600	---
Partite di giro	<u>1.679.000.000</u>	<u>1.939.828.336</u>	<u>+ 260.828.336</u>
TOTALI	12.106.299.349	12.350.801.625	+ 244.502.280

Le considerazioni sulle singole voci, già descritte, esaminate ed approvate in occasione del bilancio di previsione e delle successive variazioni hanno in linea generale, trovato corrispondenza nei fatti esposti nel conto consuntivo in argomento, le motivazioni e le puntualizzazioni esposte nella relazione amministrativa sul conto consuntivo medesimo collimano con i risultati di gestione conseguenti:

Uscite	Previsioni definitive	Impegni	Differenze
Correnti	13.864.278.520	9.593.674.556	- 4.270.603.964
in c/capitale	2.039.231.771	1.804.037.891	- 235.193.880
Estinzioni di mutui ed antic.	---	---	---
Partite di giro	<u>1.679.000.000</u>	<u>1.939.828.336</u>	<u>+ 260.828.336</u>
TOTALI	17.582.510.291	13.337.540.783	- 4.244.969.508

ISTITUTO SPERIMENTALE PER
LA CEREALICOLTURA - ROMA

I dati suesposti, riguardanti la gestione di competenza, possono utilmente essere riepilogati, come appresso, precisando che essi pongono in luce il risultato della gestione finanziaria dell'Istituto e delle Sezioni Operative dipendenti (con esclusione di quelli riguardanti la sezione di Vercelli e la Fondazione Morando Bolognini, per le quali, come è noto, vige l'obbligo di apposite contabilità separate, salvo poi il prescritto riepilogo generale nel bilancio consolidato dell'Ente).

	Accertamenti	Impegni	Differenze
Parte corrente	9.753.619.689	9.593.674.556	+ 159.945.133
Diverse			
Alienazione beni			
+ e riscoss. cred.			
c/capitale	657.353.600	1.804.037.891	- 1.146.684.291
Partite di giro	<u>1.939.828.336</u>	<u>1.939.828.336</u>	---
TOTALI	12.350.801.625	13.337.540.783	- 986.739.158

Dai dati sopra esposti si rileva che il conto consuntivo in esame evidenzia:

- un avanzo di parte corrente di	£. 159.945.133
- un disavanzo sul c/capitale di	<u>£. 1.146.684.291</u>
- un complessivo disavanzo di gestione di	£. 986.739.158

B) CONTO FINANZIARIO: gestione dei residui

Per effetto della relativa gestione, la consistenza complessiva dei residui, al termine dell'esercizio 2001, è venuta a determinarsi come indicato nei prospetti che seguono, sia in conseguenza dello smaltimento dei residui esistenti all'inizio dell'esercizio, sia della formazione di nuovi residui, sia per riaccertamenti di residui antecedenti all'01.01.2001.

Residui attivi

Residui attivi all'inizio del 2001	£. 13.850.219.398
Diminuzione per riaccertamenti in meno	- <u>£. 55.531.788</u>
	£. 13.794.687.610
Aumento per riaccertamenti in più	£. 14.009.652

ISTITUTO SPERIMENTALE PER
LA CEREALICOLTURA - ROMA

Riscossione di residui attivi	- £. 6.877.915.192
Residui attivi anni precedenti al 31/12/2001	£. 6.930.782.070
Residui attivi della competenza 2001	£. 4.180.792.374
Totale residui attivi alla fine del 2001	£. 11.111.574.444
<hr/>	
<u>Residui passivi</u>	
Residui passivi all'inizio del 2001	£. 7.915.964.246
Aumento per riaccertamento in più	+ £. 2.739.086
	£. 7.918.703.332
Diminuzione per riaccertamenti in meno	- £. 146.852.816
	£. 7.771.850.516
Pagamento di residui passivi	- £. 4.393.253.446
Residui passivi anni precedenti al 31/12/2001	£. 3.378.597.070
Residui passivi della competenza 2001	£. 2.470.077.031
Totale residui passivi al 31/12/2001	£. 5.818.674.101

Sulla base dei dati che precedono, i quali mettono a raffronto le consistenze di inizio e di fine anno 2001, il Collegio raccomanda di massimizzare la propria azione onde pervenire ad un adeguamento del tutto fisiologico dei residui in parola.

C) CONTO FINANZIARIO: gestione di cassa

Le previsioni definitive esponevano per gli incassi un importo di £. 24.048.328.526 e per i pagamenti un ammontare di £. 22.423.493.552, ed un conseguente avanzo di cassa di lire 1.624.834.974. Gli incassi si sono realizzati per £. 15.047.924.443, con una differenza in meno rispetto alle previsioni di £. 9.000.404.083.

I pagamenti effettivi sono stati pari a £. 15.260.717.198, con una differenza in meno di lire 7.162.776.354 sulle previsioni.

ISTITUTO SPERIMENTALE PER
LA CEREALICOLTURA - ROMA

L'andamento come sopra riassunto, evidenzia un disavanzo di cassa della gestione 2001 di - lire 212.792.755, il quale detratto dall'avanzo iniziale di cassa di £. 2.478.764.465 porta la consistenza di cassa al 31 dicembre 2001 a £. 2.265.971.710 (con esclusione del disavanzo della Sezione di Vercelli).

D) CONTO ECONOMICO

Il conto economico risulta predisposto conformemente al modello ufficiale di cui all'allegato H al D.P.R. n° 696/79. Esso è strutturato infatti in una "Parte prima", che espone in entrata ed in uscita distintamente per categorie, le entrate e le spese finanziarie correnti, ed in una "Parte seconda" nella quale figurano i "componenti che non danno luogo a movimenti finanziari", quali, ad esempio "rimanenze di prodotti o di materiali", gli "ammortamenti e i deperimenti", la "quota dell'esercizio per l'adeguamento del fondo di indennità di anzianità del personale", le "sopravvenienze e le insussistenze", etc.... Il conto economico deve dare, come dà, la dimostrazione dei risultati economici conseguiti durante l'esercizio 2001 che, per l'Istituto, si sintetizzano in un avanzo economico di lire 34.090.642, corrispondente, esattamente, all'incremento patrimoniale appresso illustrato. Nella relazione presidenziale sono riportate, in maniera soddisfacente, le motivazioni che illustrano le cause amministrativo-contabili che hanno determinato detto risultato di gestione.

E) CONTO PATRIMONIALE

E' stata debitamente predisposta la situazione patrimoniale nella quale è indicata la consistenza degli elementi attivi e passivi all'inizio e al termine dell'esercizio e messa in evidenza ogni variazione intervenuta nelle singole poste attive e passive nonché, nel caso in esame, l'incremento del patrimonio netto iniziale, per effetto della gestione, di £. 34.090.642. Conseguentemente, la situazione patrimoniale al 31 dicembre 2001 evidenzia un patrimonio netto di £. 32.346.454.060.

F) SITUAZIONE AMMINISTRATIVA

Al conto consuntivo è annessa la situazione amministrativa da cui emerge la consistenza dei conti di cassa all'inizio dell'esercizio, gli incassi e i pagamenti complessivamente fatti nell'anno 2001 in c/competenza ed in conto residui ed il saldo alla chiusura dell'esercizio. Detta situazione mostra inoltre il totale complessivo delle somme rimaste da riscuotere (residui attivi) e da pagare (residui passivi) alla fine dell'esercizio e l'avanzo di amministrazione che, al 31/12/2001, ammonta a £. 7.528.872.053

ISTITUTO SPERIMENTALE PER
LA CEREALICOLTURA - ROMA

II - Gestione della Sezione Specializzata per la Riscoltura Vercelli

Anche per tale gestione, l'esame viene condotto distintamente per il conto finanziario, per quello economico e per quello patrimoniale.

A) CONTO FINANZIARIO: gestione di competenza

Sotto il profilo della competenza, le previsioni definitive delle entrate ascendono a complessive £. 791.801.200, mentre quelle delle uscite corrispondono a £. 825.192.262, con un disavanzo di lire 33.391.062.

Nel corso dell'esercizio le entrate e le uscite sono state accertate ed impegnate, rispettivamente, per £. 873.820.310 e per £. 724.025.262 con un avanzo finanziario di £. 149.795.048.

B) CONTO FINANZIARIO: gestione dei residui

L'ammontare dei residui attivi della Sezione di Vercelli che all'inizio dell'esercizio 2001 era di £. 367.038.024 è risultato alla fine dell'esercizio stesso in £. 424.084.351, come è dimostrato dal seguente prospetto:

Residui attivi all'inizio del 2001	£. 367.038.024
Variazioni in aumento	<u>£. 1.400.000</u>
	£. 368.438.024
Variazioni in diminuzione	<u>£. 1</u>
	£. 368.438.023
Residui incassati nell'anno 2001	<u>£. 140.285.260</u>
Residui attivi anni precedenti	£. 228.152.763
Residui attivi della competenza 2001	<u>£. 195.931.588</u>
Totale residui attivi al 31/12/2001	<u>£. 424.084.351</u>

I residui passivi che all'inizio del 2001 ammontavano a £. 106.612.328 alla fine del medesimo anno erano pari a £. 77.819.137, come è evidenziato nel seguente prospetto:

ISTITUTO SPERIMENTALE PER
LA CEREALICOLTURA - ROMA

Residui passivi all'inizio del 2001	£. 106.612.328
Variazione in aumento	£. -----
	£. 106.612.328
Variazioni in diminuzione	£. 391
	£. 106.611.937
Residui pagati nell'anno 2001	£. 106.396.948
Residui passivi anni precedenti	£. 214.989
Residui passivi della competenza 2001	£. 77.604.148
Totale residui passivi al 31/12/2001	£. 77.819.137

C) CONTO FINANZIARIO: gestione di cassa

Va evidenziato che a fronte della previsione, gli incassi realizzati sono stati di £. 818.173.982. Per le uscite va osservato che, sono stati eseguiti pagamenti per £. 752.818.062, con un avanzo di cassa del 2001, di £. 65.355.920.

Conseguentemente, il deficit di cassa, che al 01/01/2001 era di £. 1.605.994.746, al 31/12/2001, è diminuito a £. 1.540.638.826.

D) CONTO ECONOMICO

Il conto economico al 31/12/2001, si chiude con un avanzo di £. 155.355.838.

E) CONTO PATRIMONIALE

La situazione patrimoniale al 31/12/2001 evidenzia un patrimonio netto di £. 3.784.328.395 e l'incremento verificatosi di £. 155.355.838 corrisponde all'avanzo economico. All'inizio dell'esercizio 2001, detto patrimonio infatti risultava essere di £. 3.628.972.557.

I dati del conto economico e le poste del conto patrimoniale sono analiticamente esposti negli appositi allegati al conto consuntivo.

La relazione presidenziale illustra adeguatamente i dati economici, patrimoniali e finanziari dei conti predetti.

ISTITUTO SPERIMENTALE PER
LA CEREAICOLTURA - ROMA

F) SITUAZIONE AMMINISTRATIVA

Al conto consuntivo è allegata la prescritta situazione amministrativa, dalla quale, oltre ad altri elementi già illustrati in precedenza, emerge un disavanzo di amministrazione al 31/12/2001 di lire 1.194.373.612.

III - Gestione della Fondazione Morando Bolognini - S. Angelo Lodigiano

Come le precedenti, anche per la gestione in epigrafe l'esame viene condotto distintamente per il conto finanziario, per quello economico e per quello patrimoniale.

A) CONTO FINANZIARIO: gestione di competenza

Le previsioni definitive delle entrate sono state di £. 11.252.775.838 (compreso l'avanzo), mentre quelle delle uscite di £. 11.194.408.511.

Nel corso dell'esercizio i correlativi accertamenti ed impegni sono stati, rispettivamente, di lire 8.684.300.701 e di £. 10.560.868.379 con un disavanzo di gestione di £. 1.876.567.678.

B) CONTO FINANZIARIO: gestione dei residui

I residui attivi che all'inizio dell'esercizio 2001 ammontavano a £. 2.157.041.418, alla fine dell'esercizio 2001 risultavano pari a £. 1.499.690.746, come è dimostrato dal seguente prospetto:

Residui attivi all'01/01/2001	£. 2.157.041.418
Variazioni in diminuzione	- £. 10.223
	£. 2.157.031.195
Riscossione di residui attivi	- £. 1.171.429.891
Variazione in aumento	£. 20.000
Residui anni precedenti	£. 985.621.304
Residui attivi della competenza 2001	£. 514.069.442
Totale residui attivi al 31/12/2001	£. 1.499.690.746

ISTITUTO SPERIMENTALE PER
LA CEREALICOLTURA - ROMA

I residui passivi che all'inizio del 2001 ammontavano a £. 1.471.884.624 al 31/12/2001 ascendevano a £. 2.822.777.062, come è dimostrato dal seguente prospetto:

Residui passivi all'01/01/2001	£. 1.471.884.624
Variazioni in aumento	+ £. 308.003
	£. 1.472.192.627
Variazioni in diminuzione	£. 236.205
	£. 1.471.956.422
Pagamento dei residui passivi	- £. 1.041.158.928
Residui anni precedenti	£. 430.797.494
Residui competenza 1999	+ £. 2.391.979.568
Totale residui passivi al 31/12/1999	£. 2.822.777.062

C) CONTO FINANZIARIO: gestione di cassa

Le riscossioni e i pagamenti si sono verificati rispettivamente per £. 9.341.661.150 e £. 9.210.047.739 con un avanzo di cassa dell'anno pari a £. 131.613.411 che va sommato all'avanzo di cassa all'1/1/2001 pari a £. 1.671.437.747.

D) CONTO ECONOMICO

Il conto economico, nell'esercizio 2001, si chiude con un disavanzo di £. 2.178.314.090.

E) CONTO PATRIMONIALE

La situazione patrimoniale pone in evidenza una diminuzione del patrimonio netto di lire 2.178.314.090, pari al suddetto disavanzo economico. Al 31/12/2001, infatti, il patrimonio netto è passato da £. 10.582.516.104 a £. 8.404.202.014.

F) SITUAZIONE AMMINISTRATIVA

La situazione amministrativa pone in evidenza, tra l'altro, un avanzo di amministrazione al 31/12/2001 di £. 479.964.842.

ISTITUTO SPERIMENTALE PER
LA CEREALICOLTURA - ROMA

IV - Bilancio consolidato (art. 37 del D.P.R. n° 696/79)

Esamate così, partitamente, le tre gestioni che caratterizzano l'Istituto Sperimentale per la Cerealicoltura, vengono qui di seguito esposti sinteticamente i risultati del "Conto consolidato" previsto dalle disposizioni in vigore per la riassunzione delle risultanze delle 3 gestioni medesime.

A) CONTO FINANZIARIO CONSOLIDATO

Il risultato finanziario della gestione dell'anno 2001 consiste in un disavanzo di £. 2.713.511.788 risultante della differenza fra le entrate accertate (£. 21.908.922.636) e le uscite impegnate (lire 24.622.434.424).

B) SITUAZIONE ECONOMICA CONSOLIDATA

Presenta un disavanzo economico, esattamente corrispondente al miglioramento patrimoniale come appresso indicato e ammontante a complessive £. 1.988.867.610.

C) SITUAZIONE PATRIMONIALE CONSOLIDATA

Tale situazione, in estrema sintesi, è la seguente:

Attività	£. 85.349.073.551
Passività	£. 40.814.089.082
Patrimonio netto	£. 44.534.984.469
Incremento del patrimonio	£. 1.988.867.610

D) SITUAZIONE AMMINISTRATIVA CONSOLIDATA

Detta situazione mostra un avanzo d'amministrazione con riferimento al 31/12/2001 di complessive £. 6.814.463.283


In relazione a quanto precede, con le considerazioni e le raccomandazioni espresse, atteso che i dati esposti nel conto finanziario, nel conto economico e nel conto patrimoniale coincidono, per le tre gestioni esaminate, con le scritture contabili dell'Istituto, il Collegio esprime parere favorevole alla deliberazione del conto consuntivo 2001 dell'Istituto Sperimentale per la Cerealicoltura, ivi compreso il

ISTITUTO SPERIMENTALE PER
LA CEREALICOLTURA - ROMA

motivato riaccertamento dei residui (attivi e passivi), raccomandando la trasmissione dell'esaminato documento contabile ai competenti Ministeri.

IL COLLEGIO DEI REVISORI

Dr. Giorgio PAGANO



Dr.ssa Enrica FULCI




Sig.ra Laura LIRONCURTI



revisori/Consuntivo

Per copia conforme
Il Direttore Amministrativo



BILANCIO CONSUNTIVO

XIV LEGISLATURA — DISEGNI DI LEGGE E RELAZIONI — DOCUMENTI

M.I.P.A.F. - I.R.S.A. ISTITUTO SPERIMENTALE PER LA CEREALICOLTURA - ROMA
 18/06/02
 ESCLUSO SEZIONI 0407 0408

PARTE II

RENDICONTO FINANZIARIO DELL'ESERCIZIO 2001

ENTRATE

CAPITOLO CODICE	G E S T I O N E D E I R E S I D U I A T T I V I										G E S T I O N E D I C A S S A			TOTALE DEI RESIDUI ATTIVI AL TERMINE DELL'ESERCIZIO
	RESIDUI ALL'INIZIO DELL'ESERCIZIO	RISCORSI	RIMASTI DA RISCUOTERE	TOTALI	V A R I A Z I O N I		PREVISIONI	RISCOSSIONI	D I F F E R E N Z E R I S P E T T O A L L E P R E V I S I O N I		TOTALE			
					IN +	IN -			IN +	IN -				
III. 2	13	14	15 (16-14)	16 (14+15)	17 (16-17)	18 (17-18)	19	20	21 (20-19)	22 (19-20)	23 (9+15)			
203010							3.219.798.120	3.219.798.120						
203011	7.500.000		7.500.000	7.500.000			7.500.000			7.500.000	7.500.000	7.500.000		
203023							27.750.000	25.500.000		2.250.000	25.500.000	25.500.000		
203026	188.100.000		188.100.000	188.100.000			188.100.000			188.100.000	188.100.000	188.100.000		
203028	49.500.000		49.500.000	49.500.000			49.500.000			49.500.000	49.500.000	49.500.000		
203029	29.124.640		29.124.640	29.124.640		575.360	117.166.500	75.159.640		42.006.860	46.035.000	46.035.000		
203027	75.000.000		66.171.120	66.171.120		8.828.880	75.000.000	66.171.120		8.828.880				
203028							75.000.000			75.000.000	75.000.000	75.000.000		
203028	145.500.000		145.500.000	145.500.000			145.500.000			145.500.000	145.500.000	145.500.000		
203020	12.375.000		12.375.000	12.375.000			12.375.000			12.375.000	12.375.000	12.375.000		
203026							14.850.000	14.850.000			14.850.000	14.850.000		
20302H							12.375.000	12.375.000			12.375.000	12.375.000		
203021							182.875.000	91.455.000		91.440.000	91.440.000	91.440.000		
20302J	933.817.500		933.817.500	933.817.500			1.582.326.900	1.582.326.900			648.509.600	648.509.600		
20302K							71.775.000	71.775.000			71.775.000	71.775.000		
20302L	277.000.000		273.342.640	273.342.640		23.657.360	415.000.000	312.942.640		102.057.360	257.600.000	257.600.000		
20302H	12.375.000		12.375.000	12.375.000			12.375.000			12.375.000	12.375.000	12.375.000		
20302H	92.459.480		92.459.480	92.459.480			92.459.480	92.459.480						
20302P	756.558.000		605.806.890	605.558.000			756.558.000	605.806.890		150.751.110	150.751.110	150.751.110		

XIV LEGISLATURA - DISEGNI DI LEGGE E RELAZIONI - DOCUMENTI

M.I.P.A.F. - I.R.S.A. ISTITUTO SPERIMENTALE PER LA CEREALICOLTURA - ROMA
 18/06/02 RENDICONTO FINANZIARIO DELL'ESERCIZIO 2001 PARTE I
 ESCLUSO SEZIONI 0407 0408

ENTRATE

CODICE	DESCRIZIONE	O E S T I O N E 2 0 0 1 C O M P E T E N Z A										D I F F E R E N Z E R I S P E T T O A L L E P R E V I S I O N I		
		P R E V I S I O N I		S O R M E A C C E R T A T E			D I F F E R E N Z E R I S P E T T O A L L E P R E V I S I O N I		D I F F E R E N Z E R I S P E T T O A L L E P R E V I S I O N I		D I F F E R E N Z E R I S P E T T O A L L E P R E V I S I O N I			
		INIZIALI	IN AUMENTO	IN DIMINUZIONE	DEFINITIVE	RISOSSE	RIMASTE DA RISCOUERE	TOTALI ACCERTATI	IN +	IN -	IN +	IN -		
	4	5 (7-4)	6 (4-7)	7 (4+5-6)	8	9 (10-8)	10 (8+9)	11 (10-7)	12 (7-10)					
203025	- ALTRI CONTRIBUTI DEL M.A.F.		99.000.000		99.000.000	49.500.000	49.500.000	99.000.000						
203021	- ALTRI CONTRIBUTI DEL M.A.F.		79.200.000		79.200.000	39.600.000	39.600.000	79.200.000						
203020	- ALTRI CONTRIBUTI DEL M.A.F.		14.850.000		14.850.000	7.425.000	7.425.000	14.850.000						
203024	- CONTRIBUTO TECNOLOGIE AVANZATE 1995		24.750.000		24.750.000	12.375.000	12.375.000	24.750.000						
20302X	- ALTRI CONTR. MAF		89.100.000		89.100.000	44.550.000	44.550.000	89.100.000						
20302Y	- ALTRI CONTRIBUTI DEL M.A.F.	264.825.000			264.825.000	132.412.500	132.412.500	264.825.000						
20302I	- ALTRI CONTRIBUTI DEL MINISTERO													
20302A	- ALTRI CONTR. MAF													
20302B	- ALTRI CONTRIBUTI M.A.F.													
203021	- FENOLLOIA 3° ANNO DM424/7240/99													
20302A	- ALTRI CONTRIBUTI MAF													
20302E	- ALTRI CONTR. MIPA													
Cat. 4 -	- Totale Categoria 3 - TRASFERIMENTI DA PARTE DELLE REGIONI	3.524.895.000	2.489.591.920	30.000.000	5.984.486.920	4.455.740.020	1.528.746.900	5.984.486.920						
20401+	- CONTRIB. REGIONE		35.000.000		35.000.000	30.000.000	5.000.000	35.000.000						
204010	- CONTRIBUTO DALLA REGIONE	11.000.000		4.000.000	7.000.000	7.000.000		7.000.000						
204016	- CONTRIBUTO DELLA REGIONE													
20401K	- CONTRIB. DELLA REGIONE PUGLIA													
204018	- CONTRIBUTO DELLA REGIONE													
20401U	- CONTRIBUTO DELLA REGIONE													
Cat. 5 -	- Totale Categoria 4 - TRASFERIMENTI DA PARTE DEI COMUNI E DELLE PROVINCE	11.000.000	35.000.000	4.000.000	42.000.000	37.000.000	5.000.000	42.000.000						
205010	- TRASP. DA PARTE DI COMUNI E PROV.		40.000.000		40.000.000	40.000.000		40.000.000						

XIV LEGISLATURA - DISEGNI DI LEGGE E RELAZIONI - DOCUMENTI

M.I.P.A.F. - I.R.S.A. ISTITUTO SPERIMENTALE PER LA CEREALICOLTURA - ROMA
 18/06/02
RENDICONTO FINANZIARIO DELL'ESERCIZIO 2001 PARTE II
 ESCLUSO SEZIONI 0407 0408

ENTRATE

CAPITOLO	GESTIONE DEI RESIDUI ATTIVI										GESTIONE DI CASSA			TOTALE DEI RESIDUI ATTIVI AL TERMINE DELL'ESERCIZIO
	RESIDUI ALL'INIZIO DELL'ESERCIZIO	RISORSI	RIMASTI DA RISCOTTERE	TOTALI	VARIAZIONI		PREVISIONI	RISCOSSIONI	DIFFERENZE RISPETTO ALLE PREVISIONI		23 (9+15)			
					13	14			15 (16-14)	16 (14+15)		17 (16-17)	18 (13-16)	
20392S								49.500.000	49.500.000				49.500.000	
20392T								39.600.000	39.600.000				39.600.000	
20392U								7.425.000	7.425.000				7.425.000	
20392V								24.750.000	12.375.000			12.375.000	12.375.000	
20392X								44.550.000	44.550.000				44.550.000	
20392Y	34.947.000	33.900.640		33.900.640	5.000	1.051.340	178.767.500	166.312.160				12.454.340	132.412.500	
20392I														
20392A	12.375.000		12.375.000	12.375.000			12.375.000					12.375.000	12.375.000	
20392B	103.500.000		103.500.000	103.500.000			103.500.000					103.500.000	103.500.000	
20392L	71.315.150		71.315.150	71.315.150			71.315.150					71.315.150	71.315.150	
20392H	100.619.200		100.619.200	100.619.200			100.619.200					100.619.200	100.619.200	
20392E	712.091.800	22.414.420	688.050.000	710.464.420	1.627.380	1.627.380	712.091.800	22.414.420				689.677.380	688.050.000	
Tot. Cat. 3	3.434.773.120	2.057.037.350	1.541.910.440	3.598.997.810	5.000	35.710.320	8.403.577.650	6.512.777.370				1.890.800.280	3.078.707.360	
20401+	15.000.000	15.000.000		15.000.000			15.000.000	15.000.000				15.000.000	15.000.000	
204010	305.541.620		305.541.620	305.541.620			312.541.620	7.000.000				305.541.620	305.541.620	
204016														
20401K	222.900.000	233.565.000		233.565.000	10.665.000		222.900.000	233.565.000				10.665.000	233.565.000	
20401B	91.000.000		91.000.000	91.000.000			91.000.000					91.000.000	91.000.000	
20401U	75.050.000		75.050.000	75.050.000			75.050.000					75.050.000	75.050.000	
Tot. Cat. 4	707.491.620	246.565.000	471.591.620	726.156.620	10.665.000	10.665.000	757.491.620	285.565.000				10.665.000	476.591.620	
203910							40.000.000					40.000.000	40.000.000	

M.I.P.A.F. - I.R.S.A. ISTITUTO SPERIMENTALE PER LA CEREALICOLTURA - ROMA
 18/06/02
RENDICONTO FINANZIARIO DELL'ESERCIZIO 2001 PARTE I
 ESCLUSO SEZIONI 0407 0408
ENTRATE

CODICE	DESCRIZIONE	GESTIONE DEI COMPETENZA										DIFFERENZE RISPETTO ALLE PREVISIONI				
		PREVISIONI		SOMME ACCERTATE			RISORSE		RIMASTE DA RISCOUERE		TOTALI ACCERTATI	IN +		IN -		
		INIZIALI	IN AUMENTO	DEFINITIVE	RISOSSE	RISORSE DA RISCOUERE	8	9 (10-8)	10 (8+9)	11 (10-7)	12 (7-10)					
		4	5 (7-4)	6 (4-7)	7 (4+5-6)	6 (4-7)	8	9 (10-8)	10 (8+9)	11 (10-7)	12 (7-10)					
206010	- CONTRIBUTO PROVINCIA DI BERGAMO		90.000.000		90.000.000			90.000.000		90.000.000						
	- Totale Categoria 5 -		130.000.000		130.000.000			130.000.000		130.000.000						
206011	6 - TRASFERIMENTI DA PARTE DI ALTRI ENTI DEL SETTORE PUBBLICO															
	- PROGETTO FOM CONSORZIO BALLATORE															
206012	- CONTRIBUTO SOCIETA' PANNA															
206013	- TRASFERIMENTI DA PARTE DI ALTRI ENTI		91.004.690		91.004.690		21.298.970	69.705.720		91.004.690						
206014	- CONTR. ALTRI ENTI		160.000.000		160.000.000		100.000.000	60.000.000		160.000.000						
206015	- TRASFERIMENTI DA PARTE DI ALTRI ENTI SETTORE PUB. PRIV.		872.028.200	484.384.242	120.263.333	1.236.125.107	127.276.294	1.084.464.153		1.212.040.747					24.088.340	
206015	- CONTRIBUTO DELLA REGIONE BASILICATA															
206017	- TRASF. DA ALTRI ENTI SETTORE PUBBLICO E PRIVATO		250.959.955		250.959.955		99.796.728	130.963.227		250.959.955						
206018	- PR00-P0M 822-COM CIR ANELLINO															
206019	- TRASF. DA PARTE DI ALTRI ENTI SETT. PUBBL. E PRIV.															
20601A	- TRASF. DA PARTE DI ALTRI ENTI SETTORE PUB. PRIV.		306.000.000		306.000.000		301.121.043	5.000.000		306.121.043				121.043		
20601E	- TRASF. DA PARTE ALTRI ENTI SET. PUBBL. E PRIV.															
20601F	- CONTRATTO CEE															
20601G	- TRASF. DA ALTRI ENTI DEL SETTORE PUBBLICO E PRIV.															
	CONTRATTO CEE N. REGEN - C196-88															
20601H	- CONTRIBUTO ERSAM															
20601N	- TRASF. DA PARTE DI ALTRI ENTI SETTORE PUBBLICO E PRIVATO		24.900.000		24.900.000		3.900.000	21.000.000		24.900.000						
20601R	- TRASF. DA PARTE DI ALTRI ENTI SETTORE PUBBLICO E PRIVATO															
	PROGETTO NICIA 98		120.000.000		120.000.000			120.000.000		120.000.000						
20601T	- TRASF. DA PARTE DI ALTRI ENTI DEL SETTORE PUBBLICO E PRIVATO PROGETTO REGEN C198															
20601U	- CONTRIB. DA ALTRI ENTI		60.000.000		60.000.000		55.100.000			60.000.000						3.900.000

XIV LEGISLATURA - DISEGNI DI LEGGE E RELAZIONI - DOCUMENTI

M.I.P.A.F. - I.R.S.A. ISTITUTO SPERIMENTALE PER LA CEREALICOLTURA - ROMA
 18/06/02 RENDICONTO FINANZIARIO DELL'ESERCIZIO 2001 PARTE II
 ESCLUSO SEZIONI 0407 0408 ENTRATE

CODICE	GESTIONE DEI RESIDUI ATTIVI				GESTIONE DI CASSA				TOTALE DEI RESIDUI ATTIVI AL TERMINE DELL'ESERCIZIO	
	RESIDUI ALL'INIZIO DELL'ESERCIZIO	RISCOSSI	RIMASTI DA RISCOUTERE	TOTALI	VARIAZIONI		DIFFERENZE RISPETTO ALLE PREVISIONI			
					IN +	IN -	IN +	IN -		
13	14	15 (16-14)	16 (14+15)	17 (18-13)	18 (13-16)	19	20	21 (20-19)	22 (19-20)	23 (9+13)
2050IU						30.000.000			30.000.000	90.000.000
Tot. Cat. 5						70.000.000			70.000.000	130.000.000
2060IN	210.000.000	126.000.000	84.000.000	210.000.000		210.000.000	126.000.000		84.000.000	84.000.000
2060II	122.880.000		122.880.000	122.880.000		122.880.000			122.880.000	122.880.000
2060I6						29.044.000	21.298.970		7.745.030	89.705.720
2060I8	80.000.000	80.000.000		80.000.000		240.000.000	180.000.000		60.000.000	60.000.000
2060I0	1.883.141.631	910.232.495	974.151.154	1.884.382.649	1.242.018	3.059.270.000	1.037.809.089		2.021.460.911	2.058.615.307
2060I3	18.332.193				18.332.193	18.332.193	99.996.728	16.343.728	18.332.193	130.963.227
2060I7						53.653.000			15.000.000	15.000.000
2060I9	15.000.000		15.000.000	15.000.000		15.000.000			240.000.000	240.000.000
2060I1	240.000.000		240.000.000	240.000.000		240.000.000			4.878.937	5.000.000
2060I4	24.000.000	24.000.000		24.000.000		330.000.000	305.121.043			5.000.000
2060I5	100.000			100.000		100.000	100.000			200.000.000
2060I7	220.000.000		220.000.000	220.000.000		220.000.000			220.000.000	220.000.000
2060I6	24.812.533		24.812.533	24.812.533		24.812.533			24.812.533	24.812.533
2060I8	16.780.800	16.780.800		16.780.800		16.780.800	16.780.800			1.089.959.704
2060I9	1.643.618.280	573.658.576	1.069.959.704	1.643.618.280		1.643.618.280	573.658.576		1.069.959.704	1.089.959.704
2060I4	47.500.000	21.000.000	26.500.000	47.500.000		72.100.000	24.900.000		47.500.000	47.500.000
2060I5						40.000.000			40.000.000	120.000.000
2060I1	155.737.992	92.820.673	42.917.319	155.737.992		135.737.992	92.820.673		42.917.319	42.917.319
2060IU						60.000.000	56.100.000		3.900.000	

XIV LEGISLATURA - DISEGNI DI LEGGE E RELAZIONI - DOCUMENTI

M.I.P.A.F. - I.R.S.A. ISTITUTO SPERIMENTALE PER LA CEREALICOLTURA - ROMA
 RENDICONTO FINANZIARIO DELL'ESERCIZIO 2001 - PARTE I
 ESCLUSO SEZIONI 0407 0408
ENTRATE

CODICE	DESCRIZIONE	GESTIONE DAI COMPETENZA										
		PREVISIONI		SOMME ACCERTATE			DIFFERENZE RISPETTO ALLE PREVISIONI					
		INIZIALI	VARIAZIONI		RISOSSE	RIMASTE DA RISCOUERE	TOTALI ACCERTATI	IN +	IN -	IN +	IN -	
	IN AUMENTO	IN DIMINUIZIONE	DEFINITIVE	9 (10-8)	10 (8+9)	11 (10-7)	12 (7-10)					
306010	- CONTRIBUTO CEE	66.000.000			7 (4+5-3)	6 (4-7)	8	9 (10-8)	10 (8+9)	11 (10-7)	12 (7-10)	
306018	- CONTRATTO CEE						66.000.000		66.000.000			
30601X	- TRASF. DA PARTE DI ALTRI ENTI SETTORE PUB. E PRIV.											
30601Z	- CONTRIB. POP.											
30601E	- CONTRIBUTO CEE "ZASTAR"	434.353.768			434.353.768		173.584.216	240.769.552	434.353.768			
30601A	- CONTRIBUTO POP. IMI											
	- Totale Categoria 6 -	1.743.341.523	1.124.288.932	120.283.335	2.749.347.520	949.577.551	1.771.992.452	2.731.489.203	121.043	27.988.340		
	- TOTALE TITOLO 2 -	5.279.235.753	3.780.880.852	154.283.335	8.905.834.146	5.142.317.571	3.452.649.552	8.877.917.133	121.043	27.988.340		
	TITOLO 3 - ENTRATE DIVERSE											
	Cat. 7 - ENTRATE DERIVANTI DA VENDITE BENI E PRESTAZIONI DI SERVIZI											
307010	- RICAVI DALLA VENDITA DI PRODOTTI	77.700.000	1.777.454		79.477.454		25.967.354	51.792.391	77.739.745		1.737.709	
307013	- RICAVI DALLA VENDITA DI PRODOTTI	180.000.000		65.524.000	414.476.000		35.984.320	85.866.343	121.820.683	7.374.683		
307014	- RICAVI DALLA VENDITA DI PRODOTTI	40.000.000			40.000.000		32.101.706	7.941.442	40.043.148	43.148		
30701E	- RICAVI DALLA VENDITA DI PRODOTTI	15.000.000			15.000.000			15.000.000	15.000.000			
30702A	- RICAVI DALLA VENDITA DI PUBBLICAZIONI EDITE ENTE	75.000.000			75.000.000		34.605.044	30.394.956	65.000.000		10.000.000	
307030	- PROVENTI DERIVANTI PRESTAZIONI DI SERVIZI	84.200.000	86.984.800	8.714.000	156.470.000		122.944.000	44.374.000	169.216.000	12.848.000		
307050	- ALTRI PROVENTI	24.000.000	3.776.820		27.776.820		26.493.042	3.655.716	30.148.778	2.371.958		
	- Totale Categoria 7 -	495.900.000	84.538.274	74.238.000	508.206.274		278.075.486	241.024.868	519.100.254	22.637.789	11.737.709	
308010	- AFFITTO IMMOBILI	301.570.000	28.920.000	6.000.000	322.490.000		215.407.681	108.870.096	324.277.777	1.787.777		
308030	- INTERESSI ATTIVI SU MUTUI, DEPOSITI E C/C	7.000.000	3.184.176		10.184.176		10.184.176		10.184.176			
	- Totale Categoria 8 -	308.570.000	30.104.176	6.000.000	322.674.176		225.591.857	108.870.096	334.461.953	1.787.777		
309010	- RECUPERO E RIMBORSI DIVERSI	24.000.000	284.855	800.000	23.484.855		15.912.742	6.177.517	22.090.259		1.396.596	

XIV LEGISLATURA — DISEGNI DI LEGGE E RELAZIONI — DOCUMENTI

MI. P. A. F. - I. R. S. A. ISTITUTO SPERIMENTALE PER LA CEREALICOLTURA - ROMA
 18/06/702
 RENDICONTO FINANZIARIO DELL'ESERCIZIO 2001 - PARTE II
 ESCLUSO SEZIONI 0407 0408

ENTRATE

CAPITOLIO	GESTIONE DEI RESIDUI ATTIVI				DESTINARE DI CASSA				TOTALE DEI RESIDUI ATTIVI AL TERMINE DELL'ESERCIZIO		
	RESIDUI ALL'INIZIO DELL'ESERCIZIO	RISCOSSI	RIMASTI DA RISCOUERE	TOTALI	VARIAZIONI		RISCOSSIONI	DIFFERENZE RISPETTO ALLE PREVISIONI			
					IN +	IN -		IN +		IN -	
CODICE	13	14	15 (14-14)	16 (14+13)	17 (16-13)	18 (13-16)	19	20	21 (20-19)	22 (19-20)	23 (19+15)
20601V				16 (14+13)	17 (16-13)	18 (13-16)	19	20	21 (20-19)	22 (19-20)	23 (19+15)
20601W	255.284.519	255.411.013	873.506	255.284.519			66.000.000	66.000.000		873.506	873.506
20601X							3.694.800.000	2.030.324.000		1.664.476.000	1.664.476.000
20601Z	3.694.800.000	2.030.324.000	1.664.476.000	3.694.800.000			173.741.000	173.384.216		134.784	330.749.352
20601C							10.200.000	6.885.000		3.315.000	3.315.000
20601A	10.200.000	6.885.000	3.315.000	10.200.000			10.743.334.317	3.084.790.108	14.343.728	5.692.807.937	4.240.787.868
Tot. Cat. 6	8.643.787.948	4.137.212.357	4.488.885.216	8.626.077.773	1.242.018	18.932.193	19.988.323.587	11.885.132.478	27.008.728	8.130.499.837	9.938.086.846
Tot. III. 2	12.988.012.698	6.442.814.997	6.502.437.296	12.945.232.203	11.912.018	56.672.513					
III. 3											
307010	37.840.332	18.621.772	19.218.560	37.840.332			115.317.786	44.569.126		70.748.660	71.010.951
307013	123.851.312	122.213.312	1.638.000	123.851.312			328.327.312	138.197.632		80.129.680	87.594.363
307014	6.957.012	3.987.500	2.969.512	6.957.012			46.957.012	36.089.206		10.867.806	10.910.954
30701C							15.000.000			15.000.000	15.000.000
30702A	61.253.773	4.815.197	56.438.576	61.253.773			136.253.773	39.420.241		96.833.532	86.833.532
307030	38.590.000	7.300.000	31.290.000	38.590.000			195.080.000	139.244.000		64.816.000	77.664.000
307050	11.754.031	151.400	11.602.631	11.754.031			39.530.851	24.646.463		12.886.389	15.258.347
Tot. Cat. 7	280.246.460	137.087.181	123.137.279	280.246.460			786.446.734	435.164.667		351.282.067	344.182.147
308010	315.999.058	119.357.182	197.885.138	317.244.320	2.097.634	852.372	638.487.028	334.764.863		303.722.195	306.755.234
308030							10.164.176	10.184.176			
Tot. Cat. 8	315.999.058	119.357.182	197.885.138	317.244.320	2.097.634	852.372	648.673.234	344.951.039		303.722.195	306.755.234
309010	19.985.435	6.209.806	13.775.629	19.985.435			41.972.290	22.125.548		19.849.742	19.953.146

M.I.P.A.F. - I.R.S.A. ISTITUTO SPERIMENTALE PER LA CEREALICOLTURA - ROMA
 18/06/02 - RENDICONTO FINANZIARIO DELL'ESERCIZIO 2001 - PARTE I
 ESCLUSO SEZIONI 0407 0408 ENTRATE

CODICE	DESCRIZIONE	CAPITULO GESTIONE - DAI COMPETENZA												
		PREVISIONI			SONNE ACCERTATE			DIFFERENZE RISPETTO ALLE PREVISIONI						
		INIZIALI	VARIAZIONI		RISCORSE	RIMASIE DA RISCUOTERE	TOTALI ACCERTATI	IN +	IN -					
			IN AUMENTO	IN DIMINUIZIONE						DEFINITIVE	7 (4+5-6)	8	9 (10-8)	10 (8+9)
		4	5 (7-4)	6 (4-7)	7 (4+5-6)	8	9 (10-8)	10 (8+9)	11 (10-7)	12 (7-10)				
	Cat. 22 - PARTITE DI ORD.													
72040	- RITENUTE ERARIALI	786.000.000		44.000.000	742.000.000	638.951.078	7.218.077	446.167.155					95.830.845	
72020	- RITENUTE PREVIDENZIALI ED ASSISTENZIALI	474.000.000	15.000.000		489.000.000	323.537.292	83.336	323.450.638					165.349.372	
72050	- DEPOSITI CAUZIONALI DA TERZI	1.000.000			1.000.000								1.000.000	
72040	- RECUPERO ANTICIPAZIONE FONDO ECONOMATO	35.000.000			35.000.000	11.000.000		12.000.000					12.000.000	
72090	- PARTITE IN CONTO SOSPESI	412.000.000			412.000.000	905.783.423	41.225.128	447.000.553					535.008.553	
	- Totale Categoria 22 -	1.708.000.000	15.000.000	44.000.000	1.679.000.000	1.679.301.795	60.324.541	1.639.628.336					274.180.217	
	- TOTALE TITOLO 7 -	1.708.000.000	15.000.000	44.000.000	1.679.000.000	1.679.301.795	60.324.541	1.639.628.336					535.008.553	

M.I.P.A.F. - I.R.S.A. ISTITUTO SPERIMENTALE PER LA CEREALICOLTURA - ROMA
RENDICONTO FINANZIARIO DELL'ESERCIZIO 2001 PARTE II
 ESCLUSO SEZIONI 0407 0408

ENTRATE

CAPITOLO	GESTIONE DEI RESIDUI ATTIVI		VARIAZIONI		GESTIONE DI CASSA			TOTALE DEI RESIDUI ATTIVI AL TERMINE DELL'ESERCIZIO				
	RESIDUI ALL'INIZIO DELL'ESERCIZIO	RISCOSSI	RIMASTI DA RISCOUERE	TOTALI	RISOSSESTI		DIFFERENZE RISPETTO ALLE PREVISIONI					
					PREVISIONI	RISOSSESTI						
CODICE	13	14	15 (14-14)	16 (14+15)	17 (16-13)	18 (13-18)	19	20	21 (20-19)	22 (19-20)	23 (19+15)	
72010	7.593.174	3.671.520	3.915.710	7.587.440		5.334	750.426.508	642.623.008		107.803.500		11.133.787
72020	1.003.748	401.351	901.028	1.002.377		1.349	490.603.748	323.048.643		166.325.105		984.344
72030							1.000.000			1.000.000		
72060	10.000.000	10.000.000		10.000.000			45.000.000	24.000.000		24.000.000		12.000.000
72090	41.330.406	18.668.835	22.641.771	41.330.406			453.330.606	924.432.280		471.121.624		63.886.899
Tot. Cat. 22	59.927.328	32.442.116	27.478.509	59.920.623		6.993	1.739.760.862	1.911.743.941		471.121.624		88.005.050
Tot. III. 7	59.927.328	32.442.116	27.478.509	59.920.623		6.993	1.739.760.862	1.911.743.911		471.121.624		88.005.050

XIV LEGISLATURA - DISEGNI DI LEGGE E RELAZIONI - DOCUMENTI

MI.P.A.F. - I.R.S.A. ISTITUTO SPERIMENTALE PER LA CEREALICOLTURA - ROMA
 18/06/02 RENDICONTO FINANZIARIO DELL'ESERCIZIO 2001 PARTE I
 ESCLUSO SEZIONI 0407 0408

ENTRATE

CODICE	DESCRIZIONE	GESTIONE TOTALE COMPETENZA											
		PREVISIONI			SOMME ACCERTATE			DIFFERENZE RISPETTO ALLE PREVISIONI					
		INIZIALI	VARIAZIONI		RISORSE	RIMASTE DA RISCOUOTERE	TOTALI ACCERTATI	IN +	IN -				
			IN AUMENTO	IN DIMINUIZIONE									
4	3 (7-4)	6 (4-7)	7 (4+3-6)	8	9 (10-8)	10 (8+9)	11 (10-7)	12 (7-10)					
-	Avanzo di Amministrazione	6.361.826.235	685.664.332	7.067.490.567									
-	Ripilogo dei titoli -												
2 -	TITOLO	5.279.236.923	3.780.860.852	154.283.335	8.705.834.440	5.442.317.571	3.435.449.532	8.877.947.123	121.043	27.988.340			
3 -	TITOLO	829.470.000	116.929.305	81.038.000	805.381.305	519.580.085	356.072.481	875.652.566	24.425.566	14.134.305			
4 -	TITOLO		996.000	984.000	984.000	1.250.000		2.234.000	1.250.000				
5 -	TITOLO	450.000.000	205.119.600	655.119.600	655.119.600	327.559.800		655.119.600					
7 -	TITOLO	1.708.000.000	45.000.000	44.000.000	1.879.000.000	1.879.301.795	60.524.541	1.939.828.336	535.008.553	274.180.217			
-	TOTALE GENERALE	14.448.332.158	4.804.738.089	279.321.335	19.473.749.912	8.170.009.251	4.180.792.374	12.350.801.625	580.805.162	316.302.882			

ISTITUTO SPERIMENTALE
 PER LA CEREALICOLTURA - ROMA
 Il Dirigente d'Amministrazione

ISTITUTO SPERIMENTALE
 PER LA CEREALICOLTURA-ROMA
 Il Direttore

IL CAPOSSANO STRAORDINARIO
 (Ex Capofila di Governo)

Per copia conforme
 Il Dirigente d'Amministrazione

MI.P.A.F. - I.R.S. A. ISTITUTO SPERIMENTALE PER LA CEREALICOLTURA - ROMA
 18/06/02 RENDICONTO FINANZIARIO DELL'ESERCIZIO 2001 PARTE II
 ESCLUSO SEZIONI 0407 0408 ENTRATE

CAPITOL CODICE	GESTIONE DEI RESIDUI ATTIVI				GESTIONE DI CASSA				TOTALE DEI RESIDUI ATTIVI AL TERMINE DELL'ESERCIZIO	
	RESIDUI ALL'INIZIO DELL'ESERCIZIO	RISORSI	RIMASTI DA RISCUOTERE	TOTALI	VARIAZIONI		RISCOSSIONI	DIFFERENZE RISPETTO ALLE PREVISIONI		
					IN +	IN -		IN +		IN -
13	14	15 (16-14)	16 (14+15)	17 (16-13)	18 (13-16)	20	21 (20-19)	22 (19-20)	23 (9+15)	
RIEF. TITOLI										
- TITOLO 2	12.988.012,698	6.442.814,907	6.502.437,296	12.945.232,203	11.912,018	54.072,513	19.988.333,587	11.865.132,478	6.130.199,837	9.928.086,848
- TITOLO 3	616.230,933	282.638,169	334.818,046	617.476,215	2.097,434	832,372	1.478.092,258	802.238,254	675.854,004	690.890,227
- TITOLO 4	153.941,419	120.000,000	35.941,419	453.941,419			136.923,419	121.250,000	33.673,419	38.923,419
- TITOLO 5	30.406,800		30.406,800	30.406,800			663.226,400	327.339,800	337.886,600	337.886,600
- TITOLO 7	39.927,528	32.442,116	27.476,309	39.926,623	6.903	6.903	1.739.760,842	1.911.743,911	299.138,405	88.005,050
TOTALE GENER.	13.850.219,378	6.877.915,192	6.930.782,070	13.868.697,242	14.009,452	55.331,788	21.048.328,526	12.047.924,443	498.130,382	9.498.536,443

ISTITUTO SPERIMENTALE
 PER LA CEREALICOLTURA - ROMA
 Il Dirigente d'Amministrazione

ISTITUTO SPERIMENTALE
 PER LA CEREALICOLTURA - ROMA
 Il Direttore

IL COMMISSARIO STRAORDINARIO
 DEL COMITATO DI GOVERNAMENTO

Per copia conforme
 Il Dirigente d'Amministrazione

XIV LEGISLATURA - DISEGNI DI LEGGE E RELAZIONI - DOCUMENTI

M.I.P.A.F. - I.R.S.A. ISTITUTO SPERIMENTALE PER LA CEREALICOLTURA - ROMA
 RENDICONTO FINANZIARIO DELL'ESERCIZIO 2001 - PARTE I
 ESCLUSO SEZIONI 0407 0408
 SPESE

CODICE	DESCRIZIONE	GESTIONE DAI COMPETENZA											
		PREVISIONI			SOMME IMPEGNATE			DIFFERENZE RISPETTO ALLE PREVISIONI					
		INIZIALI	VARIAZIONI		DEFINITIVE	PAGATE	RIMASTE DA PAGARE	TOTALI IMPEGNI	IN +	IN -			
4	5 (7-4)	6 (4+7)	7 (4+5-6)	8	9 (10-8)	10 (8+9)	11 (10-7)	12 (7-10)					
	TITOLO 1 - SPESE CORRENTI												
	Cat. 1 - SPESE PER GLI ORGANI DELL'ENTE												
101010	- COMPENSI AL PRESIDENTE	77.210.000			77.210.000	76.775.334	76.775.334		434.666				
101030	- COMPENSI AI COMP. COLLEGIO REVISORI DEI CONTI	13.500.000			13.500.000	7.801.603	2.730.000	10.331.603	2.968.397				
101050	- IND. RIMBORSO SPESE TRASP. MISSIONI ORGANI IST.	5.500.000			5.500.000	2.832.015	119.865	2.951.880	2.548.120				
	- Totale Categoria 1 - ONERI PER IL PERSONALE IN ATTIVITA' DI SERVIZIO	96.210.000			96.210.000	87.408.952	2.847.865	90.258.817	5.951.183				
102010	- STIPENDI ED ALTRI FISSI PERSONALE IMPIEGATIZIO	58.900.000	1.350.000		60.250.000	59.111.682		59.111.682	1.138.318				
102011	- STIP. ED ALTRI FISSI PERS. IMP.	12.000.000	69.330.324	254.457	81.075.067	69.361.805		69.361.805	11.714.262				
102014	- STIP. ED ALTRI FISSI PERS. IMP.	12.000.000	9.000.000		21.000.000	6.468.996		6.468.996	14.531.004				
102010	- STIPENDI ED ALTRI FISSI PERSONALE IMPIEGATIZ.	197.500.000	2.000.000	115.500.000	84.000.000	76.378.433		76.378.433	7.681.567				
102016	- STIPENDI ED ALTRI ASSEGNI PERS. IMPIEGATIZIO	19.600.000	2.332.784		22.132.784	22.131.912		22.131.912	872				
102017	- STIPENDI ED ALTRI ASSEGNI PERSONALE IMPIEGATIZIO	17.600.000	115.500.000	791.293	16.898.707	21.184.845		21.184.845	94.315.155				
102018	- STIPENDI ED ALTRI ASSEGNI PERSONALE IMPIEGATIZIO	34.000.000	2.322.000	13.280.732	23.048.266	23.048.036		23.048.036	232				
102019	- STIP. ED ALTRI FISSI PERS. IMP. IEG.	22.000.000			22.000.000	2.507.415		2.507.415	19.492.585				
102017	- STIP. ED ALTRI FISSI PERS. IMP.	19.000.000	17.920.000	1.849.532	17.150.468	16.433.163		16.433.163	717.305				
102019	- STIPENDI E ALTRI FISSI PERS. IMPIEGATIZ.	5.000.000	23.000.000	350.707	27.449.093	4.649.093		4.649.093	23.000.000				
102010	- STIPENDI ED ALTRI FISSI PERSONALE IMPIEGATIZ.	1.700.000	1.700.000		1.700.000	1.700.000		1.700.000	17.920.000				
102010	- STIPENDI ED ALTRI FISSI PERSONALE IMPIEGATIZIO	1.400.000	1.400.000		1.400.000	1.400.000		1.400.000	19.492.585				
102011	- STIPENDI ED ALTRI FISSI PERSONALE IMPIEGATIZIO	429.800.000	429.800.000		429.800.000	87.231.547		87.231.547	341.568.453				

M.I.P.A.F. - I.R.S.A. ISTITUTO SPERIMENTALE PER LA CEREALICOLTURA - ROMA
 18/06/02 RENDICONTO FINANZIARIO DELL'ESERCIZIO 2001 PARTE II
 ESCLUSO SEZIONI 0407 0408

SPESE

CAPITOLO CODICE	GESTIONE DEI RESIDUI PASSIVI				GESTIONE DI CASSA			TOTALE DEI RESIDUI PASSIVI AL TERMINE DELL'ESERCIZIO		
	RESIDUI ALL'INIZIO DELL'ESERCIZIO	PAGATI	RIMASTI DA PAGARE	VARIAZIONI		PREVISIONI	PAGAMENTI		DIFFERENZE RISPETTO ALLE PREVISIONI	
				IN +	IN -				IN +	IN -
13	14	15 (16-14)	16 (14+15)	17 (16-13)	18 (13-16)	19	20	21 (20-19)	22 (19-20)	23 (19+18)
TIT. 1										
101010	7.720.424	7.720.424		7.720.424		84.930.424	84.495.739		434.685	2.730.000
101030						13.500.000	7.801.603		5.698.397	
101050						5.500.000	2.832.013		2.667.985	119.865
Tot. Cat. 1	7.720.424	7.720.424		7.720.424		103.930.424	95.129.376		8.801.048	2.849.865
102018						60.250.000	59.115.682		1.138.318	
102019						81.076.867	87.361.805		11.714.262	
102019						21.000.000	6.468.996		14.531.004	
102010	681.270	681.270		681.270		84.681.270	76.999.703		7.681.567	
102016						22.132.786	22.131.912		872	
102017						38.500.000	21.184.845		17.315.155	
102018						16.808.707	16.808.707			
102019						23.048.268	23.048.036		232	
102011						22.000.000	2.507.615		19.492.385	
102017						17.150.468	16.433.143		717.305	
102018						17.920.000			17.920.000	
102018						27.449.073	1.649.073		25.800.000	
102010						1.700.000	1.700.000			
102018						1.400.000	1.400.000			
10201H						192.100.000	87.231.547		104.868.453	

XIV LEGISLATURA - DISEGNI DI LEGGE E RELAZIONI - DOCUMENTI

M.I.P.A.F. - I.R.S.A. ISTITUTO SPERIMENTALE PER LA CEREALICOLTURA - ROMA
 18/06/02 RENDICONTO FINANZIARIO DELL'ESERCIZIO 2001 PARTE I
 ESCLUSO SEZIONI 0407 0408

CODICE	DESCRIZIONE	C A P I T O L O										D I F F E R E N Z E	
		S P E S E										R I S P E T T O A L L E	
		P R E V I S I O N I										P R E V I S I O N I	
		INITIALI	V A R I A Z I O N I		D E F I N I T I V E		P A G A T E		R I M A S T E D A P A G A R E		T O T A L I I M P E G N I		IN +
4	5 (7-1)	6 (4-7)	7 (4-5-6)	8	9 (10-9)	10 (8-9)	11 (10-7)	12 (7-10)					
10201X	- STIPENDI ED ALTRI FISSI PERSONALE IMPIEGATIZ.	8.100.000	8.100.000	8.100.000	8.100.000	8.100.000	8.100.000	8.100.000	8.100.000	8.100.000	8.100.000		
10201H	- STIP. ED ALTRI FISSI PERSONALE IMPIEGATIZIO	154.210.000	5.805.011	148.405.011	148.405.011	148.405.011	148.405.011	148.405.011	148.405.011	148.405.011	148.405.011		85.945.009
10201P	- STIPENDI ED ALTRI FISSI PERSONALE IMPIEGATIZIO	108.900.000	4.741.923	104.158.077	104.158.077	104.158.077	104.158.077	104.158.077	104.158.077	104.158.077	104.158.077		688.719
10201B	- STIP. ED ALTRI FISSI PERSONALE IMPIEGATIZIO	42.283.493		42.283.493	42.283.493	42.283.493	42.283.493	42.283.493	42.283.493	42.283.493	42.283.493		
10201R	- STIPENDI ED ALTRI FISSI PERSONALE IMPIEGATIZIO	10.000.000	10.000.000	10.000.000	10.000.000	10.000.000	10.000.000	10.000.000	10.000.000	10.000.000	10.000.000		10.000.000
10201S	- STIPENDI ED ALTRI FISSI PERSONALE IMPIEGATIZIO	2.000.000	34.400.000	36.400.000	36.400.000	36.400.000	36.400.000	36.400.000	36.400.000	36.400.000	36.400.000		17.944.741
10201T	- STIPENDI ED ALTRI FISSI PERSONALE IMPIEGATIZIO	2.000.000	12.400.000	14.400.000	14.400.000	14.400.000	14.400.000	14.400.000	14.400.000	14.400.000	14.400.000		8.000.000
10201V	- STIPENDI ED ALTRI FISSI PERSONALE IMPIEGATIZIO	600.000	600.000	600.000	600.000	600.000	600.000	600.000	600.000	600.000	600.000		28.832
10201W	- STIPENDI ED ALTRI ASSEBNI PERSONALE IMP. ED.	2.500.000	2.500.000	2.500.000	2.500.000	2.500.000	2.500.000	2.500.000	2.500.000	2.500.000	2.500.000		3.502.400
10201X	- STIPENDI ED ALTRI FISSI PERSONALE IMPIEGATIZIO	10.000.000	10.000.000	10.000.000	10.000.000	10.000.000	10.000.000	10.000.000	10.000.000	10.000.000	10.000.000		11.000.000
10201Y	- STIPENDI ED ALTRI FISSIPERSONALE IMPIEGATIZIO	11.000.000	11.000.000	11.000.000	11.000.000	11.000.000	11.000.000	11.000.000	11.000.000	11.000.000	11.000.000		5.467.972
10201Z	- STIP. ED ALTRI FISSI PERS. IMP. ED.	121.600.000	4.904.338	126.504.338	126.504.338	126.504.338	126.504.338	126.504.338	126.504.338	126.504.338	126.504.338		11.000.000
10201L	- STIPENDI	120.000.000		120.000.000	120.000.000	120.000.000	120.000.000	120.000.000	120.000.000	120.000.000	120.000.000		86.036.769
10201A	- STIP. E ALTRI ASSEBNI AL PERSONALE IMPIEGATIZIO	7.500.000	3.500.000	11.000.000	11.000.000	11.000.000	11.000.000	11.000.000	11.000.000	11.000.000	11.000.000		11.000.000
10201I	- STIPENDI ED ALTRI ASSEBNI PERS. IMP. ED.	4.400.000	2.004.147	6.404.147	6.404.147	6.404.147	6.404.147	6.404.147	6.404.147	6.404.147	6.404.147		
10201E	- STIPENDI ED ALTRI FISSI PERSONALE IMP.	541.900.000	17.970.911	559.870.911	559.870.911	559.870.911	559.870.911	559.870.911	559.870.911	559.870.911	559.870.911		113.844.283
10202H	- STIPENDI ED ALTRI ASSEBNI AL PERSONALE OPERAIO	34.049.888	20.487.200	54.537.088	54.537.088	54.537.088	54.537.088	54.537.088	54.537.088	54.537.088	54.537.088		194.253
10202A	- STIP. ED ALTRI ASS. PER .OP.	1.200.000	1.200.000	1.200.000	1.200.000	1.200.000	1.200.000	1.200.000	1.200.000	1.200.000	1.200.000		
10202B	- STIPENDI ED ALTRI ASSEBNI FISSI AL PERSONALE OPERAIO	62.928.770	62.928.770	62.928.770	62.928.770	62.928.770	62.928.770	62.928.770	62.928.770	62.928.770	62.928.770		34.139.668
10202F	- STIP. ED ALTRI ASS. PERS. OP.	10.000.000	10.000.000	10.000.000	10.000.000	10.000.000	10.000.000	10.000.000	10.000.000	10.000.000	10.000.000		1.032.364
10202C	- STIP. ED ALTRI ASSEBNI PERS. OPERAIO	20.000.000	20.000.000	20.000.000	20.000.000	20.000.000	20.000.000	20.000.000	20.000.000	20.000.000	20.000.000		
10202D	- STIPENDI ED ALTRI ASSEBNI AL PERSONALE OPERAIO	1.375.650.200	311.618.722	1.687.268.922	1.687.268.922	1.687.268.922	1.687.268.922	1.687.268.922	1.687.268.922	1.687.268.922	1.687.268.922		62.739.708

XIV LEGISLATURA - DISEGNI DI LEGGE E RELAZIONI - DOCUMENTI

M.I.P.A.F. - I.R.S.A. ISTITUTO SPERIMENTALE PER LA CEREALICOLTURA - ROMA
 18/06/02 RENDICONTO FINANZIARIO DELL'ESERCIZIO 2001 PARTE II
 ESCLUSO SEZIONI 0407 0408
 SPESE

CAPITOLO CODICE	GESTIONE DEI RESIDUI PASSIVI		VARIAZIONI		GESTIONE DI CASSA			TOTALE DEI RESIDUI PASSIVI AL TERMINE DELL'ESERCIZIO				
	RESIDUI ALL'INIZIO DELL'ESERCIZIO	PAGATI	RIMASTI DA PAGARE	TOTALI	IN -		DIFFERENZE RISPETTO-ALLE PREVISIONI					
					IN +	IN -						
	13	14	15 (16-14)	16 (14+15)	17 (16-13)	18 (13-16)	19	20	21 (20-19)	22 (19-20)	23 (9+15)	
10201K				8.100.000			8.100.000	8.100.000				
10201M				76.305.011			76.305.011	74.030.002		2.253.009		
10201P				103.240.771			103.240.771	102.572.052		688.719		
10201B												
10201A				10.000.000			10.000.000			10.000.000		
10201S				24.300.000			24.300.000	14.633.239		9.646.741		
10201T				4.400.000			4.400.000	4.400.000				
10201V				600.000			600.000	371.168		28.832		
10201W				2.500.000			2.500.000	2.500.000				
10201X				5.000.000			5.000.000	5.000.000				
10201J				17.000.000			17.000.000			11.000.000		
10201Z				125.435.418			125.435.418	119.965.444		5.469.972		
10201C				40.000.000			40.000.000	33.963.211		6.036.789		
10201A				11.000.000			11.000.000			11.000.000		
10201I				6.403.147			6.403.147	6.403.147				
10201E				536.925.337			536.925.337	433.081.254		113.844.283		
10202B				54.359.088			54.359.088	54.364.835		194.833		
10202A				1.200.000			1.200.000	1.200.000				
10202J				36.330.800			36.330.800	28.789.102		7.541.698		
10202A				5.516.172			5.516.172	4.983.808		1.032.364		
10202L				20.000.000			20.000.000	20.000.000				
10202O				1.613.612.743			1.613.612.743	1.576.644.332		36.968.431		

XIV LEGISLATURA - DISEGNI DI LEGGE E RELAZIONI - DOCUMENTI

M.I.P.A.F. - I.R.S. A. ISTITUTO SPERIMENTALE PER LA CEREALICOLTURA - ROMA
 18/06/02 RENDICONTO FINANZIARIO DELL'ESERCIZIO 2001 PARTE II
 ESCLUSO SEZIONI 0407-0408 SPESE

CAPITOLO	GESTIONE DEI RESIDUI PASSIVI		BENEFICIARI		CASSA		TOTALE DEI RESIDUI PASSIVI AL TERMINE DELL'ESERCIZIO
	RESIDUI ALL'INIZIO DELL'ESERCIZIO	PAGATI	RIPOSTI DA PAGARE	TOTALI	VARIAZIONI		
CODICE	13	14	15 (10-14)	16 (11+15)	IN +	IN -	23 (19+15)
					17 (16-13)	18 (13-16)	
					IN +	IN -	
					DIFFERENZE RISPETTO ALLE PREVISIONI		
					21 (20-19)	22 (19-20)	
					PAGAMENTI		
					19	20	
					PREVISIONI		
					19	20	
					DIFFERENZE RISPETTO ALLE PREVISIONI		
					21 (20-19)	22 (19-20)	
					PAGAMENTI		
					19	20	
					PREVISIONI		
					19	20	
					DIFFERENZE RISPETTO ALLE PREVISIONI		
					21 (20-19)	22 (19-20)	
					PAGAMENTI		
					19	20	
					PREVISIONI		
					19	20	
					DIFFERENZE RISPETTO ALLE PREVISIONI		
					21 (20-19)	22 (19-20)	
					PAGAMENTI		
					19	20	
					PREVISIONI		
					19	20	
					DIFFERENZE RISPETTO ALLE PREVISIONI		
					21 (20-19)	22 (19-20)	
					PAGAMENTI		
					19	20	
					PREVISIONI		
					19	20	
					DIFFERENZE RISPETTO ALLE PREVISIONI		
					21 (20-19)	22 (19-20)	
					PAGAMENTI		
					19	20	
					PREVISIONI		
					19	20	
					DIFFERENZE RISPETTO ALLE PREVISIONI		
					21 (20-19)	22 (19-20)	
					PAGAMENTI		
					19	20	
					PREVISIONI		
					19	20	
					DIFFERENZE RISPETTO ALLE PREVISIONI		
					21 (20-19)	22 (19-20)	
					PAGAMENTI		
					19	20	
					PREVISIONI		
					19	20	
					DIFFERENZE RISPETTO ALLE PREVISIONI		
					21 (20-19)	22 (19-20)	
					PAGAMENTI		
					19	20	
					PREVISIONI		
					19	20	
					DIFFERENZE RISPETTO ALLE PREVISIONI		
					21 (20-19)	22 (19-20)	
					PAGAMENTI		
					19	20	
					PREVISIONI		
					19	20	
					DIFFERENZE RISPETTO ALLE PREVISIONI		
					21 (20-19)	22 (19-20)	
					PAGAMENTI		
					19	20	
					PREVISIONI		
					19	20	
					DIFFERENZE RISPETTO ALLE PREVISIONI		
					21 (20-19)	22 (19-20)	
					PAGAMENTI		
					19	20	
					PREVISIONI		
					19	20	
					DIFFERENZE RISPETTO ALLE PREVISIONI		
					21 (20-19)	22 (19-20)	
					PAGAMENTI		
					19	20	
					PREVISIONI		
					19	20	
					DIFFERENZE RISPETTO ALLE PREVISIONI		
					21 (20-19)	22 (19-20)	
					PAGAMENTI		
					19	20	
					PREVISIONI		
					19	20	
					DIFFERENZE RISPETTO ALLE PREVISIONI		
					21 (20-19)	22 (19-20)	
					PAGAMENTI		
					19	20	
					PREVISIONI		
					19	20	
					DIFFERENZE RISPETTO ALLE PREVISIONI		
					21 (20-19)	22 (19-20)	
					PAGAMENTI		
					19	20	
					PREVISIONI		
					19	20	
					DIFFERENZE RISPETTO ALLE PREVISIONI		
					21 (20-19)	22 (19-20)	
					PAGAMENTI		
					19	20	
					PREVISIONI		
					19	20	
					DIFFERENZE RISPETTO ALLE PREVISIONI		
					21 (20-19)	22 (19-20)	
					PAGAMENTI		
					19	20	
					PREVISIONI		
					19	20	
					DIFFERENZE RISPETTO ALLE PREVISIONI		
					21 (20-19)	22 (19-20)	
					PAGAMENTI		
					19	20	
					PREVISIONI		
					19	20	
					DIFFERENZE RISPETTO ALLE PREVISIONI		
					21 (20-19)	22 (19-20)	
					PAGAMENTI		
					19	20	
					PREVISIONI		
					19	20	
					DIFFERENZE RISPETTO ALLE PREVISIONI		
					21 (20-19)	22 (19-20)	
					PAGAMENTI		
					19	20	
					PREVISIONI		
					19	20	
					DIFFERENZE RISPETTO ALLE PREVISIONI		
					21 (20-19)	22 (19-20)	
					PAGAMENTI		
					19	20	
					PREVISIONI		
					19	20	
					DIFFERENZE RISPETTO ALLE PREVISIONI		
					21 (20-19)	22 (19-20)	
					PAGAMENTI		
					19	20	
					PREVISIONI		
					19	20	
					DIFFERENZE RISPETTO ALLE PREVISIONI		
					21 (20-19)	22 (19-20)	
					PAGAMENTI		
					19	20	
					PREVISIONI		
					19	20	
					DIFFERENZE RISPETTO ALLE PREVISIONI		
					21 (20-19)	22 (19-20)	
					PAGAMENTI		
					19	20	
					PREVISIONI		
					19	20	
					DIFFERENZE RISPETTO ALLE PREVISIONI		
					21 (20-19)	22 (19-20)	
					PAGAMENTI		
					19	20	
					PREVISIONI		
					19	20	
					DIFFERENZE RISPETTO ALLE PREVISIONI		
					21 (20-19)	22 (19-20)	
					PAGAMENTI		
					19	20	
					PREVISIONI		
					19	20	
					DIFFERENZE RISPETTO ALLE PREVISIONI		
					21 (20-19)	22 (19-20)	
					PAGAMENTI		
					19	20	
					PREVISIONI		
					19	20	
					DIFFERENZE RISPETTO ALLE PREVISIONI		
					21 (20-19)	22 (19-20)	
					PAGAMENTI		
					19	20	
					PREVISIONI		
					19	20	
					DIFFERENZE RISPETTO ALLE PREVISIONI		
					21 (20-19)	22 (19-20)	
					PAGAMENTI		
					19	20	
					PREVISIONI		
					19	20	
					DIFFERENZE RISPETTO ALLE PREVISIONI		
					21 (20-19)	22 (19-20)	
					PAGAMENTI		
					19	20	
					PREVISIONI		
					19	20	
					DIFFERENZE RISPETTO ALLE PREVISIONI		
					21 (20-19)	22 (19-20)	
					PAGAMENTI		
					19	20	
					PREVISIONI		
					19	20	
					DIFFERENZE RISPETTO ALLE PREVISIONI		
					21 (20-19)	22 (19-20)	
					PAGAMENTI		
					19	20	
					PREVISIONI		
					19	20	
					DIFFERENZE RISPETTO ALLE PREVISIONI		
					21 (20-19)	22 (19-20)	
					PAGAMENTI		
					19	20	
					PREVISIONI		
					19	20	
					DIFFERENZE RISPETTO ALLE PREVISIONI		
					21 (20-19)	22 (19-20)	
					PAGAMENTI		
					19	20	
					PREVISIONI		
					19	20	
					DIFFERENZE RISPETTO ALLE PREVISIONI		
					21 (20-19)	22 (19-20)	
					PAGAMENTI		
					19	20	

XIV LEGISLATURA - DISEGNI DI LEGGE E RELAZIONI - DOCUMENTI

MI.P.A.F. - I.R.S.A. ISTITUTO SPERIMENTALE PER LA CEREALICOLTURA - ROMA
 18/06/02
 RENDICONTO FINANZIARIO DELL'ESERCIZIO 2001 PARTE I
 ESCLUSO SEZIONI 0407 0408
 SPESE

CODICE	DESCRIZIONE	CAPITOLLO GESTIONE TOTALE COMPETENZA									
		PREVISIONI			SOMME IMPEGNATE			DIFFERENZE RISPETTO ALLE PREVISIONI			
		INITIALI	IN AUMENTO	IN DIMINUIZIONE	DEFINITIVE	PAGATE	RIMASTE DA PAGARE	TOTALI IMPEGNI	IN +	IN -	
4	5 (7-4)	6 (4-7)	7 (4+3-6)	8	9 (10-8)	10 (8+9)	11 (10-7)	12 (7-10)			
10202Z	- STIPENDI ED ALTRI ASSEGNI AL PERSONALE OPERAIO	124.000.000	8.500.000	4.041.387	128.079.526	128.079.526	128.079.526		857.087		
10202E	- SALARI	66.000.000			66.000.000	40.000.000	40.000.000		26.000.000		
10202I	- STIP. ED ALTRI ASSEGNI AL PERS. OPERAIO		4.000.000		4.000.000	4.000.000	4.000.000				
10202F	- STIPENDI ED ALTRI ASSEGNI PERS. OPER.	17.000.000	10.928.786		27.928.786	24.027.400	24.027.400		3.901.386		
102030	- COMPENSI LAVORO STRAORD. PERSONALE IMPIEGATIZIO	7.500.000	2.000.000		9.500.000	8.319.977	8.319.977		1.180.023		
10203J	- COMP. PER LAVORO STRAORD. AL PERS. IMPIEGATIZIO		1.000.000		1.000.000				1.000.000		
10203P	- COMPENSI LAVORO STRAORD. PERSONALE IMPIEGATIZIO	1.000.000		1.000.000							
10203E	- COMPENSI LAVORO STRAORD. PERSONALE IMPIEGATIZIO		3.182.932		3.182.932	1.097.391	1.097.391		2.085.541		
10204H	- STRAORDINARIO OPERAIO	2.284.806		537.926	1.746.880	1.746.880	1.746.880				
102040	- COMPENSI LAVORO STRAORD. PERSONALE OPERAIO	18.720.000	2.300.000	500.000	20.720.000	17.385.446	17.385.446		3.334.554		
10204Z	- COMPENSO LAVORO STRAORD. PERSONALE OPERAIO	8.600.000	1.675.991		10.275.991	10.275.991	10.275.991				
10205H	- INDEMN. RING. SPESE TRASP. MISSIONI TERR. NAZIONALE	11.033.100	1.000.615	9.397.160	2.456.555	3.101.054	3.101.054	644.499			
10205L	- INDEMN. RING. TRASP. MISS. NAZ.	8.000.000		3.000.000	5.000.000	2.421.565	2.421.565		2.578.435		
10205H	- INDEMNITA' RING. SPESE TRASP. TERRITORIO NAZIONALE		5.000.000		5.000.000						
10205H	- INDEMNITA' RIMBORSO SPESE TRASPORTO MISSIONI TERRI TORIO NAZIONALE	1.000.000			1.000.000	238.500	122.000	360.500	637.500		
102050	- INDEMN. RIMBORSO SPESE TRASP. MISSIONI TERR. NAZION.	53.380.000	50.770.000	8.791.825	95.350.175	103.636.989	103.636.989	19.093.783			
102057	- INDEMN. RING. SPESE TRASP. MISSIONI TERR. NAZ.	3.000.000			3.000.000	1.000.000	1.000.000		2.000.000		
102059	- INDEMN. RING. SPESE MISS. NAZ. (AGRICOLTURA BIOLOGIC A)	8.000.000		750.000	7.250.000	6.884.870	320.240	7.205.110	44.890		
102057	- INDEMN. RING. SPESE TRASP. MISSIONI TERR. NAZ.	8.000.000			8.000.000	95.000	95.000		7.905.000		
102057	- IND. RING. SP. MISS. NAZ.	5.000.000			5.000.000	4.433.600	4.433.600		566.400		
102059	- INDEMN. RING. SPESE TRASP. MISSIONI TERR. NAZ.		5.000.000		5.000.000	4.427.959	4.427.959		572.041		
10205A	- INDEMN. RING. SPESE TRASP. MISSIONI TERR. NAZ.	5.000.000	3.445.460		4.383.610	3.061.090	3.061.090		1.322.520		

M.I.P.A.F. - I.R.S.A. ISTITUTO SPERIMENTALE PER LA CEREALICOLTURA - ROMA
 18/06/02 RENDICONTO FINANZIARIO DELL'ESERCIZIO 2001 PARTE I
 ESCLUSO SEZIONI 0407 0408

CODICE	DESCRIZIONE	C A P I T O L O										D I F F E R E N Z E					
		P R E V I S I O N I										R I S P E T T O A L L E					
		INIZIALI	V A R I A Z I O N I		DEFINITIVE	S O R T E I M P E G N A T E		TOTALI	D I F F E R E N Z E		IN -						
			IN AUMENTO	IN DIMINUIZIONE		PAGATE	RIMASTE DA PAGARE		IMPEGNI	IN +							
4	3 (7-4)	6 (4-7)	7 (4-5-6)	8	9 (10-8)	10 (8-9)	11 (10-7)	12 (7-10)									
102050	IMPEGN. RIMB. SPESE TRASP. MISSIONI NAZ.	700.000		700.000													
10205F	IMPEGN. RIMB. SPESE TRASP. MISSIONI TERR. NAZ.	800.000		800.000													
102050	IMPEGN. RIMB. SPESE TRASP. MISSIONI TERR. NAZ.		1.900.000		1.900.000	1.468.000				1.468.000							432.000
10205H	IMPEGNITA' RIMBORSO SPESE TRASPORTI MISSIONI TERRITORIO NAZIONALE	3.290.000		3.290.000		469.720				85.700							2.735.580
10205I	IMPEGN. RIMB. SPESE TRASP. MISSIONI TERR. NAZ.		5.000.000		5.000.000	1.384.870				1.384.870							3.615.130
10205J	IMPEGN. RIMB. SP. MISS. NAZ.		21.024.000		21.024.000	2.776.860				2.776.860							18.247.140
10205K	IMPEGNITA' RIMBORSO SPESE TRASPORTO MISSIONI TERRITORIO NAZIONALE		700.000		700.000	300.520				300.520							399.480
10205L	IMPEGN. RIMB. SPESE TRASP. MISSIONI TERR. NAZ.		1.600.000		1.600.000	600.000				600.000							1.000.000
10205M	IMPEGN. RIMB. SPESE TRASP. MISSIONI TERR. NAZ.	1.380.000		1.380.000		987.340				987.340							395.660
10205N	IMPEGN. RIMBORSO SPESE TRASP. MISSIONI TERR. NAZIONALE	1.173.000		1.005.250		2.178.250				1.449.110							729.140
10205P	IMPEGN. RIMB. SPESE TRASP. MISSIONI TERR. NAZ.	300.000		3.971.710		4.426.415				4.426.415							45.295
10205R	IMPEGN. RIMB. SPESE TRASP. MISSIONI TERR. NAZ.	5.060.000		49.200		4.546.885				4.546.885							463.915
10205S	IMPEGNITA' RIMBORSO SPESE TRASP. MISSIONI TERRIT. NAZIONALE	12.000.000		5.260.000		3.113.750				549.740							3.056.490
10205S	IMPEGN. RIMB. SPESE TRASP. MISSIONI TERR. NAZ.		3.600.000		3.600.000	580.220				580.220							3.019.780
10205T	IMPEGN. RIMB. SPESE TRASP. MISSIONI TERR. NAZ.	500.000		400.000		539.000				539.000							341.000
10205V	IMPEGNITA' RIMB. SPESE TRASP. MISSIONI TERRIT. NAZION.		1.000.000		1.000.000	1.000.000				1.000.000							4.000.000
10205W	IMPEGN. RIMB. SPESE TRASP. MISSIONI TERR. NAZ.		4.000.000		4.000.000	986.370				986.370							913.610
10205X	IMPEGN. RIMB. SPESE TRASP. MISSIONI TERR. NAZ.		1.900.000		1.900.000	4.977.520				4.977.520							3.026.480
10205Y	IMPEGN. RIMB. SPESE TRASP. MISSIONI TERR. NAZ.	11.120.000		1.116.000		10.004.000				274.000							11.094.640
10205Z	IMPEGN. RIMB. SPESE TRASP. MISSIONI TERR. NAZ.	24.122.940		6.479.311		30.002.271				18.633.608							2.237.890
10205E	MISSIONI	3.000.000		3.000.000		765.110				765.110							3.768.000
10205I	MISSIONI	4.250.000		4.250.000		482.000				482.000							

XIV LEGISLATURA - DISEGNI DI LEGGE E RELAZIONI - DOCUMENTI

M.I.P.A.F. - I.R.S.A. ISTITUTO SPERIMENTALE PER LA CEREALCOLTURA - ROMA
 18/06/02 RENDICONTO FINANZIARIO DELL'ESERCIZIO 2001 PARTE II
 ESCLUSO SEZIONI 0407 0408 SPESE

CAPITOLO CODICE	GESTIONE DEI RESIDUI PASSIVI		GESTIONE DI CASSA		TOTALE DEI RESIDUI PASSIVI AL TERMINE DELL'ESERCIZIO						
	RESIDUI ALL'INIZIO DELL'ESERCIZIO	RIMASTI DA PAGARE	PAGATI	TOTALI		VARIAZIONI		PREVISIONI	PARAMENTI	DIFFERENZE RISPETTO ALLE PREVISIONI	
						IN +	IN -			IN +	IN -
	13	14	15 (16-14)	16 (14+15)	17 (16-13)	18 (13-16)	19	20	21 (20-19)	22 (19-20)	23 (9+15)
102050											
10205F							1.900.000	1.408.000		492.000	
10205G							3.370.000	468.720		2.801.280	85.700
10205H							1.500.000	1.384.870		115.130	
10205I							4.638.715	2.873.373		1.765.342	
10205J	96.715	96.715		96.715			700.000	300.550		399.450	
10205K							600.000	600.000			
10205L							1.283.000	987.340		295.660	
10205M							2.909.475	2.180.335		729.140	
10205N	731.225	731.225		731.225			5.623.183	5.577.888		45.295	
10205P	1.151.473	1.151.473		1.151.473			5.010.800	4.544.885		465.915	
10205R							5.740.000	3.113.750		2.626.250	569.760
10205S							3.600.000	580.220		3.019.780	
10205T							900.000	539.000		361.000	
10205V							1.000.000	1.000.000			
10205W							4.000.000			4.000.000	
10205X							1.900.000	986.390		913.610	
10205Y							10.004.000	4.977.520		5.026.480	
10205Z	690.530	690.530		690.530			30.672.801	19.324.138		11.348.663	271.000
10205I							1.000.000			1.000.000	762.110
10205L							4.250.000	482.000		3.768.000	

M.I.P.A.F. - I.R.S.A. ISTITUTO SPERIMENTALE PER LA CEREALICOLTURA - ROMA
 18/06/02
 ESCLUSO SEZIONI 0407 0408
RENDICONTO FINANZIARIO DELL'ESERCIZIO 2001 PARTE I
SPESA

CODICE	DESCRIZIONE	CAPITOLO										DALLA COMPETENZA	
		PREVISIONI					SONDE IMPEGNATE					DIFFERENZE	
		INIZIALI	VARIAZIONI		DEFINITIVE	PAGATE	RESTANDE DA PAGARE	TOTALI IMPEGNI	RISPETTO ALLE PREVISIONI				
4	5 (7-4)	6 (4-7)	7 (4+5-6)	8	9 (10-8)	10 (8+9)	11 (10-7)	12 (7-10)	IN +	IN -			
10205E	MISSIONI NAZIONALI	11.500.000	575.515	12.075.515	7.273.168	1.497.865	8.771.033				3.304.482		
10206A	INDENN. RIMB. SPESE TRASP. MISSIONI ESTERO	12.750.000	6.630.459	6.319.541	2.028.721	457.465	2.486.176				3.833.315		
10206A	INDENN. E RIMBORSO SPESE DI TRASPORTO MISS. ESTERO	3.000.000	200.000	3.200.000							3.200.000		
10206B	INDENNITA' RIMBORSO SPESE TRASP. MISSIONI ESTERO	27.000.000	25.500.000	26.334.190	20.712.299	1.377.652	20.712.299				5.453.311		
102067	MISS. ESTERO BIOTEC.	12.490.160		12.490.160	2.847.501		4.227.133				8.263.027		
10206J	INDENN. RIMB. SPESE MISSIONI ESTERO	17.031.000		10.584.060	6.446.940						6.446.940		
10206A	INDENN. RIMB. SPESE TRASP. MISSIONI ESTERO		815.300	815.300	815.300		815.300						
10206B	MISSIONI ESTERE	1.300.000		726.877	373.121	573.445	573.445			324			
10206H	INDENN. RIMB. SPESE TRASP. MISSIONI ESTERO	5.300.000		5.300.000							5.300.000		
10206J	INDENNITA' RIMB. SPESE TRASP. MISSIONI ESTERO		7.000.000	7.000.000	3.342.265		3.342.265				3.657.735		
10206H	INDENN. RIMB. SPESE TRASP. MISSIONI ESTERO	7.916.916		653.487	7.263.427		3.342.229				3.921.196		
10206P	INDENN. RIMB. SPESE TRASP. MISSIONI ESTERO												
10206R	INDENN. RIMB. SPESE TRASP. MISSIONI ESTERO	5.000.000		5.000.000							5.000.000		
10206T	MISSIONI ESTERO		384.775	384.775	384.775		384.775						
10206C	RIMBORSO MISSIONI ESTERE CONTRIBUTO ZEASTAR	16.362.700		16.362.700	1.812.700	2.508.346	4.321.246				12.041.454		
10206E	INDENNITA' RIMB. SPESE TRASP. MISS. ESTERO	8.000.000		3.000.000							5.000.000		
10206R	ONERI PREV. ASSIST. CARICO ENTE	33.200.000		11.003.648	22.196.352	19.221.514	19.221.514				2.974.818		
10206R	ONERI PENN. ASSIST. CARICO ENTE	7.800.000	19.919.407	3.943.144	23.756.243	23.550.148	23.550.148				206.115		
10206I	ON. PREV. ED ASSIST. CARICO ENTE	20.000.000		25.000.000	7.728.381		7.728.381				17.271.619		
10206D	ONERI PREV. ED ASSISTENZIALI CARICO DELL'ENTE	502.400.000	127.958.249	43.850.000	586.508.249	51.928.190	514.863.032				71.644.417		
10206C	ONERI PREV ED ASS. CARICO DELL'ENTE	6.000.000		6.000.000	6.000.000		6.000.000						
10206H	ONERI PREV ASS. CARICO DELL'ENTE	5.000.000	311.317	5.311.317	5.311.317		5.311.317				148		

XIV LEGISLATURA — DISEGNI DI LEGGE E RELAZIONI — DOCUMENTI

M.I.P.A.F. - I.R.S.A. ISTITUTO SPERIMENTALE PER LA CEREALICOLTURA - ROMA -
 18/06/02 RENDICONTO FINANZIARIO DELL'ESERCIZIO 2001 PARTE II
 ESCLUSO SEZIONI 0407 0408 SPESE

CAPITOLO CODICE	GESTIONE DEI RESIDUI PASSIVI										CASSA				TOTALE DEI RESIDUI PASSIVI AL TERMINE DELL'ESERCIZIO
	RESIDUI ALL'INIZIO DELL'ESERCIZIO		PAGATI		RIMASTI DA PAGARE		TOTALI		VARIAZIONI		PREVISIONI	PAGAMENTI	DIFFERENZE RISPETTO-ALLE PREVISIONI		
	13	14	15 (16-14)	16 (14+15)	17 (18-13)	18 (13-16)	19	20	21 (20-19)	22 (19-20)			23 (19+20)		
10205E	2.550.000	2.550.000		2.550.000			2.550.000				14.825.515	9.823.168		4.802.347	1.497.863
10206E											6.319.541	2.028.731		4.290.810	457.465
10206A											3.200.000			3.200.000	
10206B											20.715.299			5.453.511	
102067											4.163.000	2.847.501		1.315.499	1.379.432
10206J											6.446.940			6.446.940	
10206A											815.200	815.200			
10206B	5.602.590	5.602.590		5.602.590			5.602.590				6.175.711	5.602.590		573.121	573.445
10206H											5.300.000			5.300.000	
10206J											7.000.000	3.343.265		3.657.735	
10206H	653.487	653.487		653.487			653.487				4.700.000	3.995.716		704.284	
10206P	408.340	408.340		408.340			408.340				408.340	408.340			
10206A											5.000.000			5.000.000	
10206T											384.775	384.775			
10206E											5.454.000	1.812.700		3.641.300	2.566.546
10206E											3.000.000			3.000.000	
10208B	348.471	348.471		348.471			348.471				22.544.803	19.549.985		2.974.818	
10208A											23.756.263	23.350.148		206.115	
10208A											21.000.000	7.728.381		16.271.619	
10208B	35.221.268	35.221.268		35.221.268			35.221.268				651.729.517	498.138.110		123.591.407	51.926.990
102083											6.000.000	6.000.000			
10208A											5.311.317	5.311.149		168	

XIV LEGISLATURA - DISEGNI DI LEGGE E RELAZIONI - DOCUMENTI

M.L.P.A.F. - I.R.S.A. ISTITUTO SPERIMENTALE PER LA CEREALICOLTURA - ROMA
 18/06/02
 RENDICONTO FINANZIARIO DELL'ESERCIZIO 2001 PARTE I
 ESCLUSO SEZIONI 0407 0408
 SPESE

CODICE	DESCRIZIONE	GESTIONE DEL COMPTERIZIA											
		PREVISIONI		SOMME IMPEGNATE		DIFFERENZE RISPETTO ALLE PREVISIONI		VARIAZIONI		SOMME IMPEGNATE		DIFFERENZE RISPETTO ALLE PREVISIONI	
		INIZIALI	IN AUMENTO	IN DIMINUIZIONE	DEFINITIVE	PAGATE	RIMASTE DA PAGARE	TOTALI IMPEGNI	IN +	IN -	IN +	IN -	
	3 (7-4)	6 (4-7)	7 (4+5-6)	8	9 (10-8)	10 (8-9)	11 (10-7)	12 (7-10)					
102085	- ONERI PREV. ED ASSIST. CARICO ENTE	6.000.000		4.612.800	1.387.200	1.387.200					1.387.200		
102086	- ONERI PREVIDENZIALI ED ASSISTENZIALI A CARICO DELL'ENTE	15.331.000	350.000	5.974.033	9.904.967	9.904.967					9.904.967		
102087	- ONERI PREV. ASS. CARICO DELL'ENTE	39.405.845			39.405.845	13.134.923				537.874	13.672.599		25.713.246
102088	- ONERI PREV. ED ASSIST. CARICO ENTE	6.400.000	974.522		7.374.522	7.374.522							
102089	- ONERI PREV. ASS. CARICO DELL'ENTE	11.000.000			11.000.000	6.492.951					6.492.951		4.507.049
102090	- ONERI PREV. ASSIST. CARICO ENTE	10.000.000			10.000.000	2.869.744					2.869.744		7.130.256
102091	- ONERI PREV. ASSIST. CARICO ENTE	7.000.000	300.000		7.300.000	7.300.000					7.300.000		256.209
102092	- ONERI PREV. A CARICO ENTE		7.748.000		7.748.000	694.756					694.756		7.071.244
102093	- ONERI PREV. ASS.	2.975.000	42.449.418		45.424.418	12.532.555				8.900.000	19.432.555		25.991.863
102094	- ONERI PREV. E ASSIST. A CARICO DELL'ENTE	2.000.000			2.000.000	2.000.000					2.000.000		
102095	- ONERI PREV. ED ASSISTENZIALI CARICO DELL'ENTE		595.180		595.180	595.180					595.180		
102096	- ONERI PREV. ED ASSISTENZIALI CARICO DELL'ENTE	19.753.000		542.233	19.190.747	19.190.747					19.190.747		
102097	- ONERI PREV. ASS.	8.500.000	3.300.000		11.800.000	8.508.546				3.291.000	11.799.546		434
102098	- ONERI PREV. ASSIST. CARICO ENTE		3.594.000		3.594.000	3.594.000					3.594.000		
102099	- ONERI PREV. ED ASSISTENZIALI CARICO DELL'ENTE		13.000.000		13.000.000	1.591.013					1.591.013		11.408.987
102100	- ONERI PREV. ED ASSISTENZIALI CARICO DELL'ENTE		210.848.000		210.848.000	21.301.368				8.243.716	29.545.104		181.302.896
102101	- ONERI PREV. ED ASSISTENZIALI CARICO DELL'ENTE		16.970.000	35.000	16.935.000	7.701.630				2.400.000	10.101.630		6.833.370
102102	- ONERI PREV. ED ASSISTENZIALI CARICO DELL'ENTE		34.434.000	3.547.000	32.887.000	8.482.843				3.980.000	12.362.843		20.284.157
102103	- ONERI PREV. ED ASSISTENZIALI CARICO DELL'ENTE		376		376	27.000.178				1.117.431	28.117.609		21.981.024
102104	- ON. PREV. ED ASS. A CAR. ENTE	38.850.000	5.472.270		39.044.280	38.247.864					38.247.864		632.396
102105	- ONERI PREV. ED ASSIST. CARICO DELL'ENTE - PAPPE GERONICHE	16.000.000		1.939.864	14.061.136	14.000.000					14.000.000		61.136
102106	- ONERI PREV. ED ASSIST. CARICO DELL'ENTE	4.000.000	4.500.000		8.500.000	348.408					348.408		8.131.592

XIV LEGISLATURA - DISEGNI DI LEGGE E RELAZIONI - DOCUMENTI

M.I.P.A.F. - I.R.S.A. ISTITUTO SPERIMENTALE PER LA CEREALICOLTURA - ROMA
 18/06/02 RENDICONTO FINANZIARIO DELL'ESERCIZIO 2001 - PARTE II
 ESCLUSO SEZIONI 0407-0408

SPESA

CAPITOLO	GESTIONE DEI RESIDUI PASSIVI				GESTIONE DI CASSA				TOTALE DEI RESIDUI PASSIVI AL TERMINE DELL'ESERCIZIO		
	RESIDUI ALL'INIZIO DELL'ESERCIZIO	PAGATI	RIMASTI DA PAGARE	TOTALI	VARIAZIONI		PREVISIONI	PAGAMENTI		DIFFERENZE RISPETTO ALLE PREVISIONI	
					IN +	IN -				IN +	IN -
CODICE	13	14	15 (16-14)	16 (14+15)	17 (16-13)	18 (13-16)	19	20	21 (20-19)	22 (19-20)	23 (19+15)
102085							1.387.200	1.387.200			
102086							9.904.987	9.904.987			
102087							13.135.000	13.135.000			557.874
102088							7.576.522	7.576.522			
102089							6.492.951	6.492.951			
102090							10.000.000	2.869.744	7.130.256		
102091							7.300.000	7.336.209	366.209		
102092							7.768.000	696.754	7.071.246		
102093							42.324.418	12.532.553	29.791.865		6.900.000
102094							2.000.000	2.000.000			
102095							595.180	595.180			
102096							19.190.747	19.190.747			
102097							11.800.000	8.508.566	3.291.434		
102098							3.594.000	3.594.000			
102099							2.000.000	1.591.013	408.987		
102100							104.020.600	24.301.388	79.719.212		8.243.716
102101							15.082.000	7.701.630	7.380.370		2.400.000
102102							9.567.000	8.682.843	884.155		3.900.000
102103							27.000.376	27.000.178	198		1.117.631
102104	2.445.834	2.445.834		2.445.834			61.486.114	40.663.716	20.822.398		
102105							14.061.136	14.000.000	61.136		
102106							8.500.000	368.400	8.131.600		

XIV LEGISLATURA - DISEGNI DI LEGGE E RELAZIONI - DOCUMENTI

MI. P. A. F. - I. R. S. A. ISTITUTO SPERIMENTALE PER LA CEREALICOLTURA - ROMA -
 18/06/02 RENDICONTO FINANZIARIO DELL'ESERCIZIO 2001 PARTE I
 ESCLUSO SEZIONI 0407 0408

SPESA

CODICE	DESCRIZIONE	CAPITOLO						GESTIONE				COMPTENZA		DIFFERENZE RISPETTO ALLE PREVISIONI
		INITIALI	VARIAZIONI		DEFINITIVE	PARTE	RIMASTE DA PAGARE	TOTALI IMPEGNI	11 (10-7)	12 (7-10)	IN +	IN -		
			IN AUMENTO	IN DIMINUIZIONE										
		4	5 (7-4)	6 (4-7)	7 (4-5-6)	8	9 (10-8)	10 (8-9)	11 (10-7)	12 (7-10)				
10401E	- FITTI PASSIVI E ONERI LUCRATIVI	7.000.000		800.000	6.200.000	5.031.000		5.031.000				1.169.000		
10402H	- SP. ACQUA GAS ENERGIA ELETTRICA	4.000.000	2.765.200	200.000	6.565.200	6.883.740		6.883.740			318.540			
10402I	- SP. ACQUA GAS EN. ELETTRICA		10.000.000		10.000.000	10.000.000		10.000.000						
10402J	- SPESE PER ACQUA, GAS, ENERGIA ELETTRICA	197.300.000	50.044.063	33.000.000	211.244.063	220.825.137		220.825.137			9.407.064			
10402K	- SPESE ACQUA GAS EN. ELETTR.	3.000.000			3.000.000	3.000.000		3.000.000						
10402L	- SPESE ACQUA GAS EN. ELETTR.	1.500.000			1.500.000	1.500.000		1.500.000						
10402M	- SPESE PER ACQUA GAS ENERGIA ELETTRICA	18.000.000			18.000.000	18.000.000		18.000.000					12.000.000	
10402N	- SPESE ACQUA, GAS, ENERGIA ELETTRICA	5.069.000	2.000.000		7.069.000	7.069.000		7.069.000						
10402P	- SPESE ACQUA GAS EN. ELETTR.	3.000.000	3.000.000		3.000.000	3.000.000		3.000.000					3.000.000	
10402Q	- SP. ACQUA GAS EN. ELETTRICA		33.300.000		33.300.000	15.955.000		15.955.000					17.345.000	
10402R	- SPESE PER ACQUA, GAS, ENERGIA ELETTRICA		11.000.000		11.000.000	11.000.000		11.000.000						
10402S	- SPESE ACQUA GAS EN. ELETTR.		12.000.000		12.000.000	4.467.000		4.467.000					7.533.000	
10402T	- SPESE PER ACQUA GAS ENERGIA ELETTRICA	10.000.000			10.000.000	7.000.000		7.000.000					1.002.000	
10402U	- SPESE ACQUA GAS EN. ELETTR.	3.000.000	1.169.660		4.169.660	4.133.100		4.133.100					36.560	
10402V	- SPESE ACQUA GAS EN. ELETTR.		1.000.000		1.000.000	1.000.000		1.000.000						
10402W	- SPESE ACQUA GAS EN. ELETTR.	4.580.000		278.054	4.858.054	4.207.946		4.207.946					94.000	
10402X	- SPESE ACQUA GAS EN. ELETTR.	2.600.000	2.073.230		4.673.230	4.540.600		4.540.600					114.630	
10402Y	- SPESE PER ACQUA GAS ENERGIA ELETTR. COMPT. ZEASIM	13.000.000			13.000.000	8.300.000		8.300.000					4.700.000	
10402Z	- SPESE ACQUA GAS ENERGIA ELETTRICA	500.000			500.000	500.000		500.000					500.000	
10403A	- SPESE ACQUA GAS ENERGIA ELETTR.	18.500.000			18.500.000	15.499.814		15.499.814					3.000.186	
10403B	- SP. PER IL RISCALDAMENTO	500.000	3.978.440		4.478.440	3.363.679		3.363.679					1.114.761	
10403C	- SP. RISCALDAMENTO		10.000.000		10.000.000	10.000.000		10.000.000					10.000.000	

M.I.P.A.F. - I.R.S.A. ISTITUTO SPERIMENTALE PER LA CEREALICOLTURA - ROMA
 18/06/02 RENDICONTO FINANZIARIO DELL'ESERCIZIO 2001 PARTE II
 ESCLUSO SEZIONI 0407 0408

CAPITOLI CODICE	SPESE											TOTALE DEI RESIDUI PASSIVI AL TERMINE DELL'ESERCIZIO	
	GESTIONE DEI RESIDUI PASSIVI			GESTIONE DI CASSA			DIFFERENZE RISPETTO ALLE PREVISIONI						
	RESIDUI ALL'INIZIO DELL'ESERCIZIO	PAGATI	PIASTI DA PAGARE	TOTALI	VARIAZIONI		PREVISIONI	PAGAMENTI	DIFFERENZE RISPETTO ALLE PREVISIONI		TOTALE		
13	14	15 (16-14)	16 (14+15)	IN +	IN -	19	20	IN +	IN -	21 (20-19)	22 (19-20)	23 (19+23)	
10401E							6.200.000	5.031.000				1.169.000	
10402H							6.545.200	6.883.740			318.540		
10402B							10.000.000	10.000.000					
104020	2.748.662	2.636.662		2.636.662		132.000	217.032.725	223.461.789		6.429.064			3.046.000
104022							3.000.000	3.000.000					
104024							1.500.000	1.500.000					
104027							6.000.000	6.000.000					
10402F							7.049.000	7.049.000					
10402I													
10402J							21.750.000	15.955.000				5.795.000	
10402K							11.000.000	11.000.000					
10402L							4.700.000	4.667.000				33.000	
10402M							7.000.000	7.000.000					
10402P	271.938	271.938		271.938			4.441.578	4.405.038				36.540	
10402X							1.000.000	1.000.000					
10402Y							4.301.946	4.307.746				5.800	
10402Z							4.675.230	4.560.000				114.830	
10402C							8.300.000	8.300.000					
104023							500.000					500.000	
10402E	4.521.000	4.521.000		4.521.000			23.021.000	20.020.514				3.000.486	
10403B							4.478.440	3.363.079				1.114.961	
10403A							10.000.000	10.000.000					

M.I.P.A.F. - I.R.S.A. ISTITUTO SPERIMENTALE PER LA CEREALICOLTURA - ROMA
 18/06/02 RENDICONTO FINANZIARIO DELL'ESERCIZIO 2001 PARTE II
 ESCLUSO SEZIONI 0407 0408 SPESE

CAPITOLO CODICE	GESTIONE DEI RESIDUI PASSIVI		GESTIONE DI CASSA		TOTALE DEI RESIDUI PASSIVI AL TERMINE DELL'ESERCIZIO					
	RESIDUI ALL'INIZIO DELL'ESERCIZIO	RIMASTI DA PAGARE	TOTALI	DIFFERENZE RISPETTO ALLE PREVISIONI						
				IN +		IN -				
13	14	15 (16-14)	16 (14+15)	17 (16-13)	18 (13-16)	19	20	21 (20-19)	22 (19-20)	23 (19+15)
104030	27.976.779	27.863.775		27.863.775	113.000	234.787.775	193.495.172		41.294.623	24.873.125
104034						500.000	500.000			
104039						693.085	693.085			
10403F						3.356.000	3.356.000			
10403I										
10403J						10.730.000	2.682.000		8.048.000	
10403H	6.000.000	6.000.000		6.000.000		21.000.000	15.893.266		5.164.800	9.712.800
10403P	3.116.000	3.116.000		3.116.000		5.116.000	3.116.009		2.000.000	
10403R						2.000.000	1.791.000		89.000	
10403S						2.000.000	2.000.000			
10403X						2.000.000	916.600		1.083.400	
10403T						4.813.000	4.813.000			
10403Z						2.782.000	2.782.000			
10403E	10.439.500	10.439.500		10.439.500		10.000.000	5.000.000		5.000.000	7.783.894
10404H						28.639.500	26.876.510		1.362.890	
10404I						2.144.000	2.144.000			
104040	28.031.624	24.884.510	3.072.000	27.756.510	297.114	219.303.340	129.003.061		90.101.279	44.298.122
10404J						250.000			250.000	
10404F						1.000.000	1.000.000			
10404S						500.000			500.000	
10404Z						1.122.000	1.121.760		240	
10104E						3.500.000			3.500.000	751.840

XIV LEGISLATURA — DISEGNI DI LEGGE E RELAZIONI — DOCUMENTI

M.I.P.A.F. - I.R.S.A. ISTITUTO SPERIMENTALE PER LA CEREALICOLTURA - ROMA
 18/06/08 RENDICONTO FINANZIARIO DELL'ESERCIZIO 2001 PARTE I
 ESCLUSO SEZIONI 0407-0408 SPESE

CODICE	DESCRIZIONE	PREVISIONI				SOMME INPEGNATE			DIFFERENZE RISPETTO ALLE PREVISIONI	
		INITIALI		VARIAZIONI		PAGATE	RIMASTE DA PAGARE	TOTALI IMPEGNI	IN +	IN -
		IN AUMENTO	IN DIMINUZIONE	DEFINITIVE	8					
104050	- PRENTI ASS. FISCHI INC. FURTO	82.805.000	7.800.000		90.605.000	87.305.864		87.305.864		3.299.136
104068	- SP. POST. TELEGR. TELEF. SPEDIZ. SVINCOLI	6.599.000	498.940	4.186.900	2.911.040	2.686.845		2.686.845		224.215
104062	- SPESE POSTALI, TELEGRAFICHE, TELEFONICHE, SPEDIZIONI E SVINCOLI	1.400.000		1.400.000	5.000.000	5.000.000		5.000.000		
104064	- CONT. CAMERA DI COMMERCIO SPESE POSTALI TELEG. TELEFONICHE	150.500.000	26.000.000	32.495.000	144.005.000	101.196.747	4.817.574	106.014.321		37.990.679
104064	- SP. POSTALI TELEFONICHE TELEGRAF.	1.275.000			1.275.000	1.275.000		1.275.000		
104065	- SP. POST. TELEGR. TELEF. SVINC.	567.750	567.750		567.750	567.750		567.750		
104067	- SPESE POST. TELEGR. TELEF. SVINC.	18.000.000			18.000.000	5.965.315		5.965.315		12.034.685
104069	- SPESE POSTALI, TELEGRAFICHE TEL. SPEDIZ. SVINC.	8.000.000			8.000.000	6.310.300		6.310.300		1.689.700
104067	- SP. POSTALI TELEF. TELEGR. SPED.	2.000.000	2.000.000		4.000.000	4.000.000		4.000.000		
10406A	- SPESE POSTALI TELEGRAFICHE TELEFONICHE SPEDIZIONI SVINCOLI	3.000.000	5.742.170		8.742.170	3.313.950		3.313.950		5.428.220
10406F	- SP. POSTALI TELEGR. TELEF. SPED. SVINC.	2.723.000			2.723.000	2.723.000		2.723.000		
10406G	- SPESE POSTALI TELEGRAFICHE TELEFONICHE SPEDIZIONI SVINCOLI	2.000.000	2.000.000		2.000.000	1.961.053		1.961.053		38.947
10406I	- SPESE TELEFONICHE, POSTALI, TELEGRAFICHE, SPEDIZIONI, SVINCOLI	11.750.000	11.750.000		11.750.000	6.042.500		6.042.500		5.687.500
10406J	- SPESE POST. TELEGR. TELEF. SPED. SVINC.	30.000.000	30.000.000		30.000.000	3.213.583		3.213.583		26.786.417
10406K	- SPESE POSTALI, TELEGRAFICHE, TELEFONICHE, SPEDIZIONI E SVINCOLI	1.000.000	1.000.000		1.000.000	1.000.000		1.000.000		
10406L	- SPESE POST. TELEGR. TELEF. SPED. SVINC.	10.000.000	10.000.000		10.000.000					10.000.000
10406H	- SPESE POST. TELEGR. TELEF. SPEDIZIONI SVINC.	1.000.000	1.000.000		2.000.000	2.000.000		2.000.000		
10406N	- SPESE POST E TELEGRAF. TELEF. SPEDIZ. SVINCOLI	10.000.000	563.120		10.563.120	9.695.300	55.435	3.745.735		6.819.385
10406P	- SPESE POST. TELEGR. TELEF. SPED. SVINC.	865.000	1.113.390	275.000	1.703.390	1.487.560		1.487.560		215.830
10406S	- SPESE POSTALI TELEGRAFICHE TELEFONICHE SPEDIZIONI SVINCOLI		2.500.000		2.500.000	373.400	85.177	458.577		2.041.423
10406T	- SP. POST., TELEGR., TELEF. SPEDIZIONI SVINC.	5.500.000	5.500.000		5.500.000	2.000.000		2.000.000		3.500.000

XIV LEGISLATURA - DISEGNI DI LEGGE E RELAZIONI - DOCUMENTI

M.I.P.A.F. - I.R.S.A. ISTITUTO SPERIMENTALE PER LA CEREALICOLTURA - ROMA
 18/06/02 RENDICONTO FINANZIARIO DELL'ESERCIZIO 2001 PARTE II
 ESCLUSO SEZIONI 0407-0408 SPESE

CAPITOLO	GESTIONE DEI RESIDUI PASSIVI					GESTIONE DI CASSA				TOTALE DEI RESIDUI PASSIVI AL TERMINE DELL'ESERCIZIO	
	RESIDUI ALL'INIZIO DELL'ESERCIZIO	PAGATI	RIMASTI DA PAGARE	VARIAZIONI		PREVISIONI	PARABENTI	DIFFERENZE RISPETTO ALLE PREVISIONI			
				IN +	IN -			IN +	IN -		
CODICE	13	14	15 (16-14)	16 (14+15)	17 (16-13)	18 (13-16)	19	20	21 (20-19)	22 (19-20)	23 (19+15)
104088	608.112	608.112		608.112			18.740.000	1.658.412		17.081.588	16.600.000
104085							1.000.000			1.000.000	699.990
104081							1.000.000			1.000.000	
10408E							1.000.000	231.280		748.720	
10409E							1.957.664	348.397		1.609.267	
10409F	232.050					232.050				232.050	
104090	27.385.925	23.978.410	4.198.800	25.127.410		2.258.545	101.472.979	84.201.917		17.271.062	11.482.202
104095							2.766.050	2.766.050			
104097							3.673.000	3.673.000		13.392	1.360.272
104097											
104097											
10409A	309.005						309.005			309.005	
10409F							1.432.905			1.432.905	
104091											
10409J	597.400					300.000	7.847.400	4.165.363		3.682.037	
10409L							4.946.666	4.097.120		849.546	
10409H											
10409H	1.228.968						3.495.721	3.145.734		349.987	2.339.837
10409P	107.120					107.120	4.697.045	3.734.165		962.880	
10409T							3.000.000	2.902.946		97.054	
10409V							1.386.400	1.381.261		4.839	
10409T							5.860.054	4.799.392		1.060.662	720.000
10409Z	2.020.424	1.320.970		1.320.970		699.454	3.973.524	2.703.100		1.290.424	16.470

M.I.P.A.F. - I.R.S.A. ISTITUTO SPERIMENTALE PER LA CEREALICOLTURA - ROMA
 18/06/02 RENDICONTO FINANZIARIO DELL'ESERCIZIO 2001 PARTE I
 ESCLUSO SEZIONI 0407 0408

SPESE

CODICE	DESCRIZIONE	CAPITOLO										DIFFERENZE			
		PREVISIONI				SONNE IMPEGNATE				RISPETTO ALLE PREVISIONI		IN -	IN +		
		INITIALI	VARIAZIONI		DEFINITIVE	PAGATE	RIMASTE DA PAGARE	TOTALI IMPEGNI	IN -	IN +					
			IN AUMENTO	IN DIMINUIZIONE							IN -	IN +			
		5 (7-4)	6 (4-7)	7 (4-5-6)	8	9 (10-8)	10 (8-9)	11 (10-7)	12 (7-10)						
10409	- SPESE PER L'ACQUISTO DI MATERIALE ECONOMATO	500.000			500.000									500.000	
104091	- SPESE CANCELL.														
104092	- SPESE PER L'ACQUISTO DI MATERIALE ECONOMATO	8.500.000			8.500.000				2.875.032	1.472.304	4.347.376			4.152.604	
10410	- SP.ACC.MAT.CONS.CARATT.TECNICO	40.907.860	948.700	5.000.000	36.256.560	32.045.373	3.521.308	35.586.681						649.879	
104109	- SP.MAT.CARATTERE TECNICO	31.500.000			31.500.000	12.396.919	3.478.360	16.075.279						15.424.721	
104102	- SP.ACC.MAT.CONSURD CARATTERE TECNICO	6.970.000	2.308.000		9.498.000	8.794.318	465.449	9.259.987						238.013	
104108	- SPESE PER L'ACQUISTO MAT.CONSURD CAR. TECNICO		28.075.920		28.075.920	1.774.400	10.101.042	11.875.442						16.200.478	
10410*	- SP.MAT.CARATTI.TECNICO		30.316.428		30.316.428	29.793.368	442.800	30.236.388						80.040	
10410+	- SP.MAT.CONS.CARATTERE TECNICO	12.000.000			12.000.000									12.000.000	
104100	- SPESE MATERIALE CONSUMO CARATTI.TECNICHE	228.879.800	68.496.261	113.013.734	184.360.307	156.737.999	46.842.959	203.580.958					19.620.651		
104103	- SPESE ACC.MAT.CONS.CAR.TEC.	2.000.000			2.000.000	2.000.000		2.000.000							
104104	- SPESE ACC.MATER.CONS.CARATTI.TEC.														
104105	- SPESE ACC.MATER. CONS. CARATTI.TEC.		9.394.000		9.394.000	9.394.000		9.394.000							
104106	- SP.MATERIALE DI CONSUMO TECNICO	2.085.000		13.050	2.071.950	1.805.793	240.000	2.045.793						24.157	
104107	- SPESE PER ACC.MAT.CONS.CARATTERE TECNICO	23.044.050			23.044.050	1.401.271	8.074.900	9.476.231						13.567.819	
104109	- SPESE ACC.MATER. CONS.CARATTI.TEC.	10.000.000	152.663		10.152.663	7.898.149	516.480	8.414.629						1.738.056	
104101	- SPESE MAT.CONSURD CARATT.TECN.	21.472.000		3.000.000	19.472.000	1.671.600	2.148.840	3.820.440						15.651.540	
104107	- SP.MAT.CARATTERE TECNICO	4.544.000			4.544.000	3.860.873		3.860.873						683.127	
104108	- SP.ACC.MAT.CONS.CAR.TECN.		3.000.000		3.000.000									3.000.000	
10410A	- SPESE ACC.MATER.CONS.CARATTI.TEC.	6.215.000	72.662.660	5.540.809	79.338.771	7.541.940	5.643.344	13.585.304						97.751.487	
10410F	- SPESE ACC.MATER.CONS.CARATTI.TEC.	13.837.000		11.329.500	2.507.500	2.507.500		2.507.500							
104100	- SPESE ACC.MATER.CONS.CARATTI.TEC.	2.500.129	5.000.000		7.500.129	7.417.589		7.417.589						82.340	

XIV LEGISLATURA - DISEGNI DI LEGGE E RELAZIONI - DOCUMENTI

M.I.P.A.F. - I.R.S.A. ISTITUTO SPERIMENTALE PER LA CEREALICOLTURA - ROMA
 18/06/02
 ESCLUSO SEZIONI 0407 0408

RENDICONTO FINANZIARIO DELL'ESERCIZIO 2001

PARTE II

SPESA

CAPITOLO	GESTIONE DEI RESIDUI PASSIVI		GESTIONE DI CASSA		TOTALE DEI RESIDUI PASSIVI AL TERMINE DELL'ESERCIZIO							
	RESTI ALL'INIZIO DELL'ESERCIZIO	PAGATI	RIMASTI DA PAGARE	TOTALI		DIFFERENZE RISPETTO ALLE PREVISIONI						
						IN +	IN -					
CODICE	13	14	15 (16-14)	16 (14+15)	17 (16-13)	18 (13-16)	19	20	21 (20-19)	22 (19-20)	23 (19+15)	
104098							500.000				500.000	
104099	96.000	96.000		96.000			96.000	96.000				
10409E	553.953	553.953		553.953			9.033.953	3.428.985			5.624.968	1.472.364
104100	316.200	316.200		316.200			36.572.740	32.381.573			4.191.167	3.521.308
104109							23.500.000	12.596.919			10.903.081	3.478.560
104102	2.707.700	2.630.400	77.300	2.707.700			11.508.000	11.424.918			83.082	542.749
104108							11.713.200	1.774.400			9.938.800	10.101.042
104104	4.532.813	4.532.813		4.532.813			34.869.241	34.346.401			522.840	442.800
104104							12.000.000				12.000.000	
104100	47.347.607	32.337.243	16.317.000	42.854.243	169.020	4.462.384	231.725.094	189.275.242			42.449.852	57.459.759
104103							2.000.000	2.000.000				
104104	319.200	319.200		319.200			319.200	319.200				
104105							9.394.000	9.394.000				
104106	7.222.400	7.222.400		7.222.400			9.294.359	9.038.193			266.157	240.000
104107							7.682.000	1.401.271			6.280.729	8.074.960
104109							10.152.485	7.898.149			2.254.336	516.480
104101	3.343.200	3.343.200		3.343.200			22.813.200	5.014.800			17.800.400	2.148.840
104107	456.000	456.000		456.000			5.000.000	4.316.873			683.127	
104108							3.000.000				3.000.000	
104104	12.252.725	12.252.725		12.252.725			83.544.716	20.194.085			63.350.631	5.613.344
10410E							2.507.500	2.507.500				
104106							7.500.000	7.417.389			82.611	

XIV LEGISLATURA - DISEGNI DI LEGGE E RELAZIONI - DOCUMENTI

M.I.P.A.F. - I.R.S.A. ISTITUTO SPERIMENTALE PER LA CEREALICOLTURA - ROMA
 18/06/02
 RENDICONTO FINANZIARIO DELL'ESERCIZIO 2001 PARTE I
 ESCLUSO SEZIONI 0407 0408
 SPESE

CODICE	DESCRIZIONE	CAPITOLLO GESTIONE DI COMPETENZA										DIFFERENZE RISPETTO ALLE PREVISIONI		
		PREVISIONI			GONNE IMPEGNATE			IMPEGNATE				IN +	IN -	
		INIZIALI	IN AUMENTO	IN DIMINUZIONE	DEFINITIVE	PAGATE	RIMASTE DA PAGARE	TOTALI IMPEGNI	9 (10-8)	10 (8+9)	11 (10-7)			
4	5 (7-4)	6 (4-7)	7 (4+5-6)	8	9 (10-8)	10 (8+9)	11 (10-7)	12 (7-10)						
10410H	- SPESE AGR. MATER. CONS. CARATT. TEC.	3.740.000	6.000.000		9.740.000	6.116.800					6.116.800			3.623.200
10410I	- SPESE AGR. MATER. CONS. CARATT. TEC.		3.000.000		3.000.000									3.000.000
10410J	- SPESE AGR. MATER. CONS. CARATT. TEC.		161.500.000		161.500.000	21.653.453				3.022.545		24.675.998		136.824.002
10410K	- SPESE MATERIALE CONSUMO CARATT. TECNICO		30.000.000		30.000.000	22.984.808				1.792.602		8.875.402		7.015.192
10410L	- SPESE AGR. MATER. CONS. CARATT. TEC.		41.000.000		41.000.000	7.082.800								32.124.598
10410M	- SPESE PER L'ACQUISTO MATERIALE DI CONSUMO A CARATTERE TECNICO	3.000.000			3.000.000	2.862.000						2.862.000		138.000
10410N	- SPESE AGR. MATER. CONS. CARATT. TEC.	27.000.000	8.032.324		35.032.324	4.368.500				6.902.910		11.271.410		23.760.914
10410P	- SPESE AGR. MATER. CONS. CAR. TEC.	11.307.405	8.199.815		19.507.220	17.705.490						17.705.490		1.801.830
10410R	- SPESE PER L'ACQUISTO MATERIALE DI CONSUMO A CARATT. TECNICO	10.000.000	11.718.000		21.718.000	7.435.736				4.518.589		11.954.616		9.743.384
10410S	- SPESE AGR. MATER. CONS. CAR. TEC.		13.000.000		13.000.000	20.549.600						20.549.600		7.459.600
10410T	- SPESE AGR. MATER. CONS. CAR. TEC.	15.000.000	3.500.000		18.500.000	3.500.000						3.500.000		3.500.000
10410U	- SPESE PER L'ACQUISTO MATERIALE CONSUMO CARATT. TEC.		4.000.000		4.000.000	3.963.643						3.963.643		36.357
10410V	- SPESE AGR. MATER. CONS. CARATT. TEC.		1.000.000		1.000.000									1.000.000
10410X	- SPESE AGR. MATER. CONS. CAR. TEC.		24.000.000		24.000.000	11.374.636				1.459.211		13.033.847		10.966.155
10410Y	- SPESE AGR. MATER. CONS. CAR. TEC.	16.500.000	1.637.420		18.137.420	13.571.156						13.571.156		4.566.264
10410Z	- SPESE AGR. MATER. CONS. CAR. TEC.	68.128.000	2.431.100	13.499.300	84.058.400	52.463.102				857.669		59.320.771		3.739.029
10410E	- MAT. TECNICO	71.875.193	5.000.000		76.875.193	1.655.589				29.874.748		31.530.357		45.344.836
10410A	- SPESE ACQUISTO MAT. CARATTERE TECNICO	3.000.000			3.000.000	506.960						506.960		2.493.040
10410G	- SP. ACQUISTO MATERIALE CONSUMO CARATTERE TECNICO		680.239		680.239	180.678						180.678		499.561
10410C	- SPESE AGR. MATER. CONS. CAR. TEC.	114.000.000	9.958.786	1.418.808	125.377.594	94.175.156				13.790.833		107.965.989		14.573.989
10410B	- SP. ESERC. MANUT. RIP. AUTOM. AGRIC. AGRIC.	1.246.096	1.040.000		2.286.096	2.588.008						2.588.008		86

XIV LEGISLATURA - DISEGNI DI LEGGE E RELAZIONI - DOCUMENTI

M.I.P.A.F. - I.R.S.A. ISTITUTO SPERIMENTALE PER LA CEREALICOLTURA - ROMA
 18/06/02 RENDICONTO FINANZIARIO DELL'ESERCIZIO 2001 PARTE II
 ESCLUSO SEZIONI 0407 0408 SPESE

CAPITOLO	GESTIONE DEI RESIDUI PASSIVI					GESTIONE DI CASSA				TOTALE DEI RESIDUI PASSIVI AL TERMINE DELL'ESERCIZIO	
	RESIDUI ALL'INIZIO DELL'ESERCIZIO	RIMBORSI PAGATI	RIMBORSI DA PAGARE	TOTALI	VARIAZIONI		PREVISIONI	PAGAMENTI	DIFFERENZE RISPETTO ALLE PREVISIONI		
					IN +	IN -			IN +		IN -
CODICE	13	14	15 (16-14)	16 (14+15)	17 (16-13)	18 (13-16)	19	20	21 (20-19)	22 (19-20)	23 (1+15)
104100	2.126.900	1.937.286		1.937.286		183.614	11.000.000	8.054.146		2.945.854	
104101						411.280	99.377.280	21.849.453		77.507.827	3.022.545
104102	627.280	216.000		216.000			19.000.000	22.984.808	3.984.808		
104103							14.000.000	7.082.800		6.917.200	1.792.602
104104							3.000.000	2.842.000		138.000	
104105	7.321.007	7.321.007		7.321.007			32.353.351	11.489.507		20.863.824	6.902.919
104106	1.096.209	1.096.600		1.096.600	400		20.344.020	18.802.099		1.542.020	
104107											
104108											
104109											
104110	4.787.551	4.787.551		4.787.551			15.018.000	7.435.736		7.582.264	4.518.880
104111							25.787.551	25.337.151		450.400	
104112							5.500.000			5.500.000	
104113							4.000.000	3.943.443		56.557	
104114							1.000.000			1.000.000	
104115							17.000.000	11.374.636		5.625.364	1.439.211
104116	600.000					600.000	18.737.450	13.571.150		5.166.284	
104117							42.746.000	56.240.809		13.494.809	
104118	5.211.440	3.777.707		3.777.707	37.307	1.451.040	40.958.000	1.655.389		6.485.191	837.469
104119										39.302.411	29.874.748
104120							3.000.000	506.940		2.493.060	
104121	35.340	35.340		35.340			715.599	216.038		499.561	
104122	40.940.610	40.940.610		40.940.610			183.500.588	135.135.746		48.364.822	13.790.033
104123							2.588.096	2.388.000		200.096	88

XIV LEGISLATURA - DISEGNI DI LEGGE E RELAZIONI - DOCUMENTI

M.I.P.A.F. - I.R.S.A. ISTITUTO SPERIMENTALE PER LA CEREALICOLTURA - ROMA
 RENDICONTO FINANZIARIO DELL'ESERCIZIO 2001 PARTE II
 ESCLUSO SEZIONI 0407 0408

SPESA

CAPITOLO	GESTIONE DEI RESIDUI PASSIVI				GESTIONE DI CASSA				TOTALE DEI RESIDUI PASSIVI AL TERMINE DELL'ESERCIZIO		
	RESIDUI ALL'INIZIO DELL'ESERCIZIO	PAGATI	RIMASTI DA PAGARE	TOTALI	VARIAZIONI		PREVISIONI	PAGAMENTI		DIFFERENZE RISPETTO ALLE PREVISIONI	
					IN +	IN -				IN +	IN -
CODICE	13	14	15 (16-14)	16 (14+15)	17 (18-13)	18 (13-16)	19	20	21 (20-19)	22 (19-20)	23 (19+15)
104119							1.000.000	851.000		149.000	
104119							3.550.000	1.773.220		1.776.780	
104110	6.578.817	6.578.817		6.578.817			97.011.148	90.596.633		6.414.495	1.728.906
104113							5.000.000	5.000.000			
104116	549.226	549.226		549.226			1.638.048	549.226		1.108.822	
104119							5.000.000	4.936.637		63.363	
104116							11.000.000			11.000.000	
104119							2.802.000	2.802.000			
104116							3.000.000	2.976.606		23.394	
104111											
104112							51.500.000	9.492.505		42.007.495	6.122.740
104116							11.000.000	4.720.000		6.280.000	1.617.925
104111							5.600.000	2.480.899		3.119.101	
104119							3.628.954	3.266.954		362.000	
104115	2.163.334	2.163.334		2.163.334			1.782.000			1.782.000	147.360
104111	2.999.700	2.999.700		2.999.700			5.999.700	5.932.300		67.400	
104119							2.000.000	1.779.000		220.400	
104116							6.000.000	5.833.000		166.400	
104111							3.938.300	3.949.700		8.880	
104112							33.988.811	33.315.811	227.000		
104116							2.000.000	325.000		1.675.000	300.354
104111	362.000	362.000		362.000							

XIV LEGISLATURA - DISEGNI DI LEGGE E RELAZIONI - DOCUMENTI

M.I.P.A.F. - I.R.S.A. ISTITUTO SPERIMENTALE PER LA CEREALICOLTURA - ROMA
 18/06/02 RENDICONTO FINANZIARIO DELL'ESERCIZIO 2001 PARTE I PAG. 24
 ESCLUSO SEZIONI 0407 0408 SPESE

CODICE	DESCRIZIONE	GESTIONE DI COMPETENZA										
		PREVISIONI			SOMME IMPEGNATE			DIFFERENZE RISPETTO-ALLE PREVISIONI				
		INIZIALI	VARIAZIONI		DEFINITIVE	PAGATE	RIMASTE DA PAGARE	TOTALI IMPEGNI	IN +	IN -		
		4	5 (7-4)	6 (4-7)	7 (4+5-6)	8	9 (10-8)	10 (8+9)	11 (10-7)	12 (7-10)		
10411I	- RIP. AUTOREZZI	48.000.000	3.400.000	383.429	51.096.571	44.547.344	1.412.132	45.957.476		5.137.095		
10412H	- MANUT. E RIPARAZ. MOBILI MACCH. UFF. ATTR. TECNICHE	11.000.000	458.840	1.000.000	10.458.840	9.974.040	582.780	10.458.840		2.000.000		
10412I	- MANUT. RIPAR. MOBILI MACCH. UFF. ATTR. TEC.	3.000.000			3.000.000	1.000.000		1.000.000		4.330.800		
10412Z	- MANUT. E RIPAR. MOBILI MACCH. UFF. ATTREZZ. TECH. CALCO LATORI ELETTR. ECC..		6.000.000		6.000.000	1.669.200		1.669.200		6.889.356		
104120	- MANUTENZIONE RIP. MOBILI, MACCH. UFF., ATTR. TECNICHE	80.000.000	23.600.000	19.684.840	85.913.160	70.834.247	8.189.337	77.923.804		5.000		
104126	- MANUT. E RIPARAZ. MOBILI, MACCHINE D'UFFICIO, ATTREZZATURE TECNICA, ECC...	3.140.000	375.000		3.515.000	3.510.000		3.510.000		5.478.000		
104127	- MANUT. RIP. MOBILI MACCH. UFF. ATTR. TEC.	6.000.000			6.000.000	522.000		522.000		4.740.500		
104129	- MANUT. RIPAR. MACCHINE UFFICIO ATTREZZ. TECHIC.	10.000.000			10.000.000	3.319.500	1.920.000	5.237.500		19.184.000		
10412J	- MANUT. RIP. MOB. MACCH. UFFICIO E ATTR. TECH.	19.184.000			19.184.000					14.412.000		
10412A	- MANUT. RIP. MOB. MACCH. UFF. ATTR. TEC.	15.640.000	15.640.000		15.600.000	1.188.000	1.188.000	1.188.000		3.061.671		
10412B	- MANUT. RIPARAZ. ATTREZZ. TECNICHE, MOBILI E MACCHINE UFFICIO-MAPPE GEOMETRICHE 1995	3.000.000	3.000.000		3.000.000	3.000.000		3.000.000		6.000.000		
10412H	- MANUT. RIPAR. MOBILI MACCH. UFFICIO, ATTREZZ. TECNICHE	3.570.000		528.329	3.041.671					31.553.200		
10412I	- MANUT. APP. SCIENT.		6.000.000		6.000.000							
10412J	- MANUT. RIPAR. MOBILI MACCH. UFF. ATTREZZ. TECNICA		66.300.000	5.000.000	41.500.000	9.946.000		9.946.000				
10412K	- MANUTENZIONE E RIP. MOBILI, MACCH. UFF. ATTR. TECNICHE		3.000.000		3.000.000	3.000.000		3.000.000				
10412L	- MANUT. RIP. MOB. MACCH. UFF. ATTR. TEC.		8.000.000		8.000.000	2.834.300		2.834.300				
10412N	- MANUT. RIP. MOB. MACCH. UFF. ATTR. TEC.	10.000.000			10.000.000	2.386.300	1.544.218	3.930.518				
10412P	- MANUT. RIP. MOB. MACCH. UFF. ATTR. TEC.	1.200.000	90.805	247.000	1.043.805	1.037.805		1.037.805				
10412E	- MANUTENZIONE RIPARAZIONE MOBILI, MACCHINE UFF. ATTR. TECNICHE	3.000.000			3.000.000	300.000		300.000				
10412S	- MANUTENZIONE RIPARAZIONE MOBILI MACCHINE UFFICIO ATTREZZATURE TECNICHE		7.000.000		7.000.000	4.890.800		4.890.800				
10412T	- MANUT. RIP. MOB. MACCH. UFF. ATTR. TEC.	2.130.000	13.498.539		15.628.539	4.628.339		4.628.339				
10412V	- MANUT. RIP. MOB. MACCH. UFF. ATTR. TEC.		2.000.000		2.000.000	2.000.000		2.000.000				

XIV LEGISLATURA - DISEGNI DI LEGGE E RELAZIONI - DOCUMENTI

M.I.P.A.F. - I.R.S.A. ISTITUTO SPERIMENTALE PER LA CEREALICOLTURA - ROMA
 18/06/02 RENDICONTO FINANZIARIO DELL'ESERCIZIO 2001 PARTE II
 ESCLUSO SEZIONI 0407 0408 SPESE

CAPITOLO CODICE	GESTIONE DEI RESIDUI PASSIVI				GESTIONE DI CASSA				TOTALE DEI RESIDUI PASSIVI AL TERMINE DELL'ESERCIZIO		
	RESIDUI ALL'INIZIO DELL'ESERCIZIO	PAGATI	RIMASTI DA PAGARE	TOTALI	VARIAZIONI		PREVISIONI	PAGAMENTI		DIFFERENZE RISPETTO ALLE PREVISIONI	
					IN +	IN -				IN +	IN -
13	14	15 (16-14)	16 (14+15)	17 (16-13)	18 (13-18)	19	20	21 (20-19)	22 (19-20)	23 (19+15)	
10411E	3.701.726	3.701.726		3.701.726		56.798.297	50.249.070		6.549.227	1.412.132	
10412H						10.458.840	9.874.000		582.780	582.780	
10412I						1.000.000	1.000.000				
10412J						6.000.000	1.449.200		4.550.800		
10412K	10.189.294	8.740.094	879.400	9.638.694	550.800	95.951.634	79.394.341		16.557.293	9.067.957	
10412L	928.400	928.400		928.400		4.441.600	4.436.400		5.000	5.000	
10412M						2.000.000			2.000.000	522.000	
10412N						3.319.300	3.319.300			1.920.000	
10412O						19.184.000			19.184.000		
10412P						15.600.000			15.600.000	1.180.000	
10412Q	192.800		192.800	192.800		3.000.000	3.000.000				
10412R						3.371.671			3.371.671	192.800	
10412S						13.230.000	9.944.800		3.285.200		
10412T						3.000.000	3.000.000				
10412U						3.000.000	2.804.300		195.700		
10412V	720.000	720.000		720.000		3.720.000	3.106.300		613.700	1.544.218	
10412W	3.721.066	3.721.066		3.721.066		4.764.871	4.758.871		6.000		
10412X						3.000.000	300.000		2.700.000		
10412Y						7.000.000	4.890.800		2.109.200		
10412Z						9.628.539	4.628.539		5.000.000		
10412AA						2.000.000	2.000.000				

XIV LEGISLATURA - DISEGNI DI LEGGE E RELAZIONI - DOCUMENTI

M.I.P.A.F. - I.R.S.A. ISTITUTO SPERIMENTALE PER LA CEREALICOLTURA - ROMA
 RENDICONTO FINANZIARIO DELL'ESERCIZIO 2001 PARTE II
 ESCLUSO SEZIONI 0407 0408 SPESE

CAPITOLO	GESTIONE DEI RESIDUI PASSIVI				GESTIONE DI CASSA				TOTALE DEI RESIDUI PASSIVI AL TERMINE DELL'ESERCIZIO			
	RESIDUI ALL'INIZIO DELL'ESERCIZIO	PAGATI	RIMASTI DA PAGARE	TOTALI	VARIAZIONI		DIFFERENZE RISPETTO ALLE PREVISIONI					
					IN +	IN -	IN +	IN -				
CODICE	13	14	15 (14-14)	16 (14+15)	17 (16-13)	18 (13-16)	19	20	21 (20-19)	22 (19-20)	23 (9+15)	
10416J							4.360.000	858.000			3.502.000	4.356.778
10416P	18.302.640					18.302.640	18.346.002	120.000			18.426.002	
10416R	4.248.000	4.248.000		4.248.000			28.082.000	7.898.000			20.382.000	17.592.434
10416T												
10416A							3.000.000				3.000.000	2.919.240
10416E							23.661.450	14.264.450			9.397.000	8.728.448
10417B							12.000.000	4.840.000			7.160.000	
10417Z							1.800.000	660.000			1.140.000	
104170							24.772.600	20.703.907			4.068.693	
10417E							1.340.000				1.340.000	
10417J	250.000	250.000		250.000			250.000	250.000				
10417Y							22.000.000	878.000			21.322.000	
10417Z							200.000	200.000				
10417I							4.000.000				4.000.000	
10417E							2.500.000				2.500.000	
10418B							9.000.000	9.000.000				
10418Z	1.476.000	1.476.000		1.476.000			14.000.000	11.971.000			2.028.400	
10418F												
10418A							9.500.000	4.500.000			5.000.000	
104180	31.440.400	15.916.400	15.524.000	31.440.400			163.876.900	92.891.723			70.985.163	54.948.480
104185							40.000.000	40.000.000				
10418S	7.344.000	7.344.000		7.344.000			7.344.000	7.344.000				

XIV LEGISLATURA - DISEGNI DI LEGGE E RELAZIONI - DOCUMENTI

M.I.P.A.F. - I.R.S.A. ISTITUTO SPERIMENTALE PER LA CEREALICOLTURA - ROMA
 18/06/02 RENDICONTO FINANZIARIO DELL'ESERCIZIO 2001 PARTE II
 ESCLUSO SEZIONI: 0407 0408 SPESE

CAPITOL CODICE	GESTIONE DEI RESIDUI PASSIVI				GESTIONE DI CASSA				TOTALE DEI RESIDUI PASSIVI AL TERMINE DELL'ESERCIZIO		
	RESIDUI ALL'INIZIO DELL'ESERCIZIO	PAGATI	RIMASTI DA PAGARE	TOTALI	VARIAZIONI		DIFFERENZE RISPETTO ALLE PREVISIONI				
					IN +	IN -	IN +	IN -			
13	14	15 (16-14)	16 (14+15)	17 (18-13)	18 (13-16)	19	20	21 (20-19)	22 (19-20)	23 (9+15)	
104187						3.250.000	3.250.000				
104188						50.000.000				50.000.000	
104187	5.000.000	5.000.000		5.000.000		11.000.000	11.000.000			600.000	
104188						12.900.000	8.036.400			4.863.600	
10418A						19.000.000				19.000.000	
10418D						7.320.000	7.320.000				
10418F						5.078.400	5.078.400				
10418H						6.000.000				6.000.000	
10418I						28.000.000	17.718.750			10.281.250	
10418J	175.200	175.200		175.200		28.015.200	9.175.200			18.840.000	21.000.000
10418K						4.500.000	4.500.000				
10418L	8.497.600	8.497.600		8.497.600		21.737.600	21.737.600				
10418M	7.000.000	7.000.000		7.000.000		12.000.000	12.000.000				
10418R						30.110.000	14.610.000			15.500.000	
10418S						36.850.000	36.850.000				
10418V						15.833.000				15.833.000	1.100.000
10418W						6.997.600				6.997.600	6.997.600
10418Y						110.976.000	76.976.000			34.000.000	29.000.000
10418Z						61.733.000	55.000.000			6.733.000	
10418A											
10418I	2.000.000	2.000.000		2.000.000			2.000.000				

XIV LEGISLATURA - DISEGNI DI LEGGE E RELAZIONI - DOCUMENTI

M.I.P.A.F. - I.R.S.A. ISTITUTO SPERIMENTALE PER LA CEREALICOLTURA - ROMA
 18/06/02. RENDICONTO FINANZIARIO DELL'ESERCIZIO 2001 - PARTE II
 ESCLUSO SEZIONI 0407 - 0408

SPESA

CAPITOLLO CODICE	GESTIONE DEI RESIDUI PASSIVI				GESTIONE DI CASSA		TOTALE DEI RESIDUI PASSIVI AL TERMINE DELL'ESERCIZIO			
	RESIDUI ALL'INIZIO DELL'ESERCIZIO	PAGATI	RIMASTI DA PAGARE	TOTALI	VARIAZIONI					
					IN +	IN -				
13	14	15 (10-14)	16 (14+15)	17 (10-13)	18 (13-16)	19	20	21 (20-19)	22 (19-20)	23 (9+15)
10418Z	2.412.000	2.412.000		2.412.000		65.412.000	47.462.000		17.950.000	4.850.000
104190						500.000	500.000	800	500.000	
104200	4.922.700	3.130.000	1.245.000	4.395.000	527.700	27.937.100	16.980.400		10.956.700	1.978.500
104210	2.162.392	2.144.792		2.114.792	47.600	7.725.792	4.497.636		3.228.156	2.441.211
104211										
10421P						500.000	500.800	800		
104220	300.000		300.000	300.000		8.453.560	2.134.660		6.318.900	1.600.000
10422?						500.000	22.590		477.420	97.420
10422A						500.000			500.000	
10422B						8.000.000	7.900.000		700.000	
10422Z						2.853.445	2.850.000		3.445	
104240						8.737.500	3.098.762		5.728.738	
Tot. Cat. 4	534.028.841	457.303.721	43.873.496	503.177.227	626.727	4.854.374.372	3.372.734.666	10.760.212	1.492.576.918	632.698.300
105010						17.607.500	4.200.000		13.407.500	
105016						100.000.000	100.000.032	32		
10501U						30.000.000			30.000.000	
105016						32.000.000	43.400.000		8.400.000	
105013	450.000	450.000		450.000		11.200.000	11.200.000			
Tot. Cat. 5	450.000	450.000		450.000		210.807.500	158.800.032	32	52.607.500	
106030	891.512.569	173.490.440	628.022.129	801.512.569		803.512.569	173.490.440		630.022.129	628.022.129
106036	66.000.000	60.000.000		60.000.000		60.000.000	60.000.000			

M.I.P.A.F. - I.R.S.A. ISTITUTO SPERIMENTALE PER LA CEREALICOLTURA - ROMA
 18/06/02
RENDICONTO FINANZIARIO DELL'ESERCIZIO 2001 PARTE II
 ESCLUSO SEZIONI: 0407 0408
SPESA

CAPITOLO CODICE	GESTIONE DEI RESIDUI PASSIVI			GESTIONE DI CASSA				TOTALE DEI RESIDUI PASSIVI AL TERMINE DELL'ESERCIZIO		
	RESIDUI ALL'INIZIO DELL'ESERCIZIO	PAGATI	RIMASTI DA PAGARE	VARIAZIONI		PREVISIONI PAGAMENTI	DIFFERENZE RISPETTO ALLE PREVISIONI			
				IN +	IN -		IN +		IN -	
13	14	15 (16-14)	16 (14+15)	17 (16-13)	18 (13-16)	19	20	21 (20-19)	22 (19-20)	23 (19+15)
10603N	1.364.793.464		1.364.793.464			1.364.793.464			1.364.793.464	1.364.793.464
10603P	25.000.000	10.000.000	10.000.000	15.000.000		35.000.000	10.000.000		25.000.000	
10603V						16.000.000	16.000.000			
10603Z	2.386.800.000	1.290.081.656	1.096.718.346	2.386.800.000		2.386.800.000	1.290.081.656		1.096.718.346	1.096.718.346
Tot. Cat. 6	4.638.106.033	1.533.572.094	3.089.533.939	4.622.106.033	15.000.000	4.664.106.033	1.519.572.094		3.116.533.939	3.089.533.939
107020						10.000.000			10.000.000	
107050	9.000	5.000		5.000	4.000	38.307.000	19.826.123		18.480.877	
Tot. Cat. 7	9.000	5.000		5.000	4.000	48.309.000	19.826.123		28.488.877	
10801H	671.010	671.010		671.010		9.420.155	9.424.205		295.990	
10801I						800.000	800.000			
10801J						21.490.000	892.140		20.597.860	
10801K	1.513.000	1.513.000		1.513.000		7.308.000	7.307.365		635	
10801L	414.000	414.000		414.000		3.714.000	1.492.490		2.221.510	
108010	32.199.970	23.906.655	8.293.315	32.199.970		769.435.940	652.322.085		117.113.855	8.281.690
108013						5.000.000	5.000.000			
108014						4.000.000	4.000.000			
108015						3.400.000	3.400.000			
108016						2.264.000	2.249.630		16.390	
108017						3.500.000	1.802.000		1.698.000	
108018						1.313.590	1.313.590			
108019						4.671.000	4.586.100		84.900	

XIV LEGISLATURA - DISEGNI DI LEGGE E RELAZIONI - DOCUMENTI

MI.P.A.F. - I.R.S.A. ISTITUTO SPERIMENTALE PER LA CEREALICOLTURA - ROMA
 18706/02 RENDICONTO FINANZIARIO DELL'ESERCIZIO 2001 PARTE I
 ESCLUSO SEZIONI 0407 0408 SPESE

CODICE	DESCRIZIONE	C A P I T O L O 6 E S T I O N E D I C O R P E T E N Z A									
		PREVISIONI		SOMME IMPEGNATE			DIFFERENZE RISPETTO ALLE PREVISIONI				
		INIZIALI	IN AUMENTO	IN DIMINUIZIONE	DEFINITIVE	PAGATE	RIMASTE DA PAGARE	TOTALI IMPEGNI	IN +	IN -	
4	5 (7-4)	6 (4-7)	7 (4+5-6)	8	9 (10-8)	10 (8+9)	11 (10-7)	12 (7-10)			
10801	- IMPOSTE TASSE E TRIBUTI VARI	55.575.000			55.575.000	152.235	152.235		55.422.745		
108017	- IMPOSTE TASSE E TRIBUTI VARI	3.000.000	600.000	1.000.000	2.600.000	1.991.805	1.991.805		608.195		
108018	- IMPOSTE TASSE E TRIBUTI VARI		2.625.000		2.623.000	483.040	683.040		1.941.940		
10801A	- IMPOSTE, TASSE E TRIBUTI VARI	425.000	10.920.000		11.345.000	1.333.000	1.333.000		10.012.000		
10801C	- IMP. TASSE TRIB. VARI	1.000.000			1.000.000	1.000.000	1.000.000				
10801D	- IMPOSTE, TASSE E TRIBUTI VARI	800.000	800.000		1.600.000	622.200	622.200		977.800		
10801F	- IMPOSTE, TASSE E TRIBUTI VARI	2.525.000	1.182.000		3.702.000	3.702.000	3.702.000				
10801G	- IMPOSTE TASSE E TRIBUTI VARI		800.000		800.000	783.000	783.000		17.000		
10801H	- IMP. TASSE TRIB. VARI	500.000	706.000		1.206.000				1.206.000		
10801I	- IMPOSTE, TASSE E TRIBUTI VARI		11.000.000		11.000.000	1.505.000	1.505.000		9.495.000		
10801J	- IMP. TASSE TRIBUTI VARI		51.728.000		51.728.000	13.350.035	13.350.035		41.377.965		
10801K	- ONERI TRIBUTARI		5.115.000		5.115.000	2.691.000	2.691.000		2.424.000		
10801L	- IMPOSTE, TASSE E TRIBUTI VARI		11.777.000	484.000	14.313.000	3.854.000	3.854.000		10.459.000		
10801N	- ONERI TRIBUTARI	1.500.000		317.750	1.182.250	1.020.000	1.020.000		148.250		
10801N	- IMPOSTE TASSE E TRIBUTI VARI	14.880.000	918.000		15.598.000	6.294.000	6.294.000		9.304.000		
10801P	- IMPOSTE TASSE E TRIBUTI VARI	9.180.000	3.000.115	213.422	11.966.723	8.238.565	8.238.565		3.728.158		
10801Q	- IMP. TASSE E TRIB. VARI	3.000.000		1.905	2.998.095	2.124.000	2.124.000		874.095		
10801R	- IMPOSTE TASSE E TRIBUTI VARI	1.000.000	2.800.000		3.800.000	945.000	945.000		2.855.000		
10801S	- IMPOSTE TASSE E TRIBUTI VARI	26.550.000	3.940.000	6.144.000	24.346.000	1.371.000	1.371.000		22.975.000		
10801T	- IMPOSTE TASSE E TRIBUTI VARI	1.870.000	2.512.000		4.382.000	1.910.000	1.910.000		2.472.000		
10801U	- IMPOSTE E TASSE E TRIBUTI VARI		3.700.000		3.700.000				3.700.000		
10801V	- IMPOSTE E TASSE TRIBUTI VARI	3.442.000	300.000		3.942.000	3.883.000	3.883.000		59.000		

M.I.P.A.F. - I.R.S.A. ISTITUTO SPERIMENTALE PER LA CEREALICOLTURA - ROMA
 18/06/02
 RENDICONTO FINANZIARIO DELL'ESERCIZIO 2001
 ESCLUSO SEZIONI 0407 0408

PARTE II

SPESE

CAPITOLIO	GESTIONE DEI RESIDUI PASSIVI				GESTIONE DI CASSA				TOTALE DEI RESIDUI PASSIVI AL TERMINE DELL'ESERCIZIO		
	RESIDUI ALL'INIZIO DELL'ESERCIZIO	PAGATI	RINASTI DA PAGARE	TOTALI	VARIAZIONI		DIFFERENZE RISPETTO ALLE PREVISIONI				
					IN +	IN -	IN +	IN -			
CODICE	13	14	15 (16-14)	16 (14+15)	17 (16-17)	18 (17-18)	19	20	21 (20-19)	22 (19-20)	23 (9+15)
10801				16 (14+15)	17 (16-17)	18 (17-18)	19	20	21 (20-19)	22 (19-20)	23 (9+15)
108017	129.945	129.945		129.945			35.573.000	152.235		55.425.745	
108018							2.729.945	2.121.770		608.195	
10801A							2.425.000	483.040		1.941.940	
10801C							10.745.000	1.333.000		9.412.000	
10801D							1.000.000	1.000.000			
10801F	2.365.000	2.365.000		2.365.000			1.600.000	622.200		977.800	
10801G							6.067.000	6.067.000			
10801G							800.000	783.000		17.000	
10801H	425.000	425.000		425.000			1.631.000	435.000		1.204.000	
10801I							2.000.000	1.505.000		495.000	
10801J	884.745	884.745		884.745			27.716.745	14.234.800		13.481.945	
10801K							4.380.000	2.691.000		1.689.000	
10801L	2.509.155	2.509.155		2.509.155			7.105.155	6.363.155		739.000	
10801M	235.000	235.000		235.000			1.437.250	1.275.000		162.250	
10801N	1.098.000	1.098.000		1.098.000			9.016.000	7.392.000		1.624.000	
10801P	3.538.567	3.538.567		3.538.567			15.325.270	11.797.132		3.728.138	
10801B	472.000	472.000		472.000			3.476.075	2.576.000		874.075	
10801R							3.800.000	945.000		2.855.000	
10801S							5.904.000	1.371.000		4.533.000	
10801T	175.000	175.000		175.000			2.957.000	2.085.000		872.000	
10801U							3.700.000			3.700.000	
10801V							3.942.000	3.883.000		59.000	

M.I.P.A.F. - I.R.S.A. ISTITUTO SPERIMENTALE PER LA CEREALICOLTURA - ROMA
 RENDICONTO FINANZIARIO DELL'ESERCIZIO 2001 PARTE II
 ESCLUSO SEZIONI 0407 0408

SPESE

CAPITOLO	GESTIONE DEI RESIDUI PASSIVI				GESTIONE DI CASSA				TOTALE DEI RESIDUI PASSIVI AL TERMINE DELL'ESERCIZIO		
	RESIDUI ALL'INIZIO DELL'ESERCIZIO	PAGATI	RIMASTI DA PAGARE	TOTALI	VARIAZIONI		PREVISIONI	PARAMENTI		DIFFERENZE RISPETTO ALLE PREVISIONI	
					IN +	IN -				IN +	IN -
CODICE	13	14	15 (14-14)	16 (14+15)	17 (16-13)	18 (13-16)	19	20	21 (20-19)	22 (19-20)	23 (19+15)
421010	24.154.050	23.521.410	630.515	24.151.925		2.125	744.154.050	645.852.143		100.301.908	4.448.938
421020	81.140.732	81.041.525	99.155	81.140.680	460	532	570.140.732	271.412.342		278.728.410	113.378.344
421030	3.000.000		3.000.000	3.000.000			4.000.000			4.000.000	3.000.000
421040							35.000.000	23.000.000		12.000.000	
421090	489.488.343	413.705.048	55.983.292	489.688.340		3	671.845.096	458.437.523		13.207.573	758.459.370
Tot. Cat. 21	577.983.145	518.267.983	59.712.962	577.980.945	460	2.640	2.047.139.898	1.458.702.007		408.237.891	878.907.274
TOT. TIT. 4	577.983.145	518.267.983	59.712.962	577.980.945	460	2.640	2.047.139.898	1.458.702.007		408.237.891	878.907.274

M.I.P.A.F. - I.R.S.A. ISTITUTO SPERIMENTALE PER LA CEREALICOLTURA - ROMA
RENDICONTO FINANZIARIO DELL'ESERCIZIO 2001 - PARTE I
 ESCLUSO SEZIONI 0407 0408 **SPESE**

CODICE	C A P I T O L O G E S T I O N E D I C O N T R A P P E T T E N Z A										
	PREVISIONI		SONDE IMPEGNATE		DIFFERENZE		RISPESSIONI		PREVISIONI		
	INIZIALI	IN DIMINUIZIONE	DEFINITIVE	PAGATE	STIMATE DA PAGARE	TOTALI	IN +	IN -	IN +	IN -	
	4	5 (7-4)	5 (4-7)	7 (4+5-4)	8	9 (10-0)	10 (8+9)	11 (10-7)	12 (7-10)		
Sviluppo dei titoli											
11180	7.675.974.233	5.335.524.619	1.153.949.331	13.364.276.520	8.889.310.603	754.363.933	9.592.674.554	57.055.839	4.322.892.802		
11180	1.599.488.906	975.939.611	547.385.349	2.039.231.771	857.519.125	946.518.746	1.384.837.894	4.483.711	239.357.594		
11180	1.706.003.660	15.000.000	44.000.000	1.879.000.000	1.120.834.024	817.194.312	1.739.828.326	535.008.553	274.130.247		
TOTALE GENERALE	12.978.282.803	6.330.454.229	1.745.726.771	17.582.519.291	10.867.653.752	2.479.077.031	13.337.549.783	596.261.192	4.841.235.619		

ISTITUTO SPERIMENTALE
 PER LA CEREALICOLTURA - ROMA
 Il Dirigente d'Amministrazione

ISTITUTO SPERIMENTALE
 PER LA CEREALICOLTURA-ROMA
 Il Direttore

CAPOSSANO STRAORDINARIO
 (ex Ufficio di Governo)

SEDE E SEZIONI

DESCRIZIONE	PREVISIONE		
	INIZIALI	IN AUMENTO	IN DIMINUIZIONE
Quota T.F.R. anni precedenti	1.104.113.399	6.115.849	1.110.229.248
Quota T.F.R. dell'anno	102.800.000		102.800.000
Liquidazioni (cap. 215010)			
Fondo Totale T.F.R.	1.206.913.399	6.115.849	1.213.029.248

Non vengono inseriti i titoli a pareggio in quanto nell'avanzo dell'Istituto sono accantonati altre somme non distribuite (v. tabelle avanzo)

Per copia **garofano**
 Il Dirigente d'Amministrazione

MI.P.A.F. - I.R.S.A. ISTITUTO SPERIMENTALE PER LA CEREALICOLTURA - ROMA
 18/06/02
 ESCLUSO SEZIONI 0407 0408
RENDICONTO FINANZIARIO DELL'ESERCIZIO 2001 PARTE II

SPESE

CAPITOL	GESTIONE DEI RESIDUI PASSIVI		GESTIONE DI CASSA				TOTALE DEI RESIDUI PASSIVI AL TERMINE DELL'ESERCIZIO				
	RESIDUI ALL'INIZIO DELL'ESERCIZIO	PAGATI	RIMASTI DA PAGARE	TOTALI	VARIAZIONI			PREVISIONI	PAGAMENTI	DIFFERENZE RISPETTO ALLE PREVISIONI	
					IN +	IN -				IN +	IN -
	13	14	15 (14-14)	16 (14+15)	17 (16-13)	18 (13-16)	19	20	21 (20-19)	22 (19-20)	23 (19+15)
RIEP. TITOLI											
- TITOLO 1 -	5.276.741.931	2.109.131.796	3.167.609.730	5.250.832.344	426.727	46.536.112	17.155.882.713	10.998.442.399	20.113.975	4.177.354.289	3.846.044.703
- TITOLO 2 -	2.041.339.170	1.745.853.467	177.183.358	1.943.037.025	2.111.099	100.314.044	3.220.470.941	2.423.372.792	4.113.711	601.241.860	1.123.702.124
- TITOLO 4 -	577.983.165	518.247.983	57.712.182	577.980.945	460	2.660	2.047.137.898	1.438.962.907		408.237.891	978.707.274
TOTALE GENER.	7.915.984.266	4.373.233.446	3.378.397.070	7.771.850.510	2.739.086	146.852.816	22.423.493.552	15.240.717.198	24.277.686	7.187.054.040	5.818.471.101

ISTITUTO SPERIMENTALE
 PER LA CEREALICOLTURA - ROMA
Dirigente d'Amministrazione

ISTITUTO SPERIMENTALE
 PER LA CEREALICOLTURA - ROMA

Dr. Claudio Di Giovannantonio

Per copia conforme
Il Dirigente d'Amministrazione

SITUAZIONE AMMINISTRATIVA - SEDE E SEZIONI**ANNO 2001**

CONSISTENZA DELLA CASSA ALL'01/01/2001			L. 2.478.764.465
RISCOSSIONI	IN C/COMPETENZA	L. 8.170.009.251	
	IN C/RESIDUI	L. 6.877.915.192	L. 15.047.924.443
PAGAMENTI	IN C/COMPETENZA	L. 10.867.463.752	
	IN C/RESIDUI	L. 4.393.253.446	<u>L. 15.260.717.198</u>
CONSISTENZA DELLA CASSA AL 31/12/2001			L. 2.265.971.710
RESIDUI ATTIVI	ESERCIZI PRECEDENTI	L. 6.930.782.070	
	DELL'ESERCIZIO	L. 4.180.792.374	L. 11.111.574.444
RESIDUI PASSIVI	ESERCIZI PRECEDENTI	L. 3.378.597.070	
	DELL'ESERCIZIO	L. 2.470.077.031	<u>L. 5.848.674.101</u>
AVANZO D'AMMINISTRAZIONE AL 31/12/2001			L. 7.528.872.053

Per copia conforme
 Il Dirigente d'Amministrazione

IL COMMISSARIO STRAORDINARIO

FG (Dr. Claudio Di Giovannantonio)

sede e sez1

SITUAZIONE PATRIMONIALE AL 31/12/2001

SEDE E SEZIONI

n° cn	ATTIVITA'	CONSISTENZA		DIFFERENZE		IN MENO		n° cnt	PASSIVITA'	CONSISTENZA		DIFFERENZE	
		01/01/01	31/12/01	IN PIU'		31/12/01	01/01/01			31/12/01	IN PIU'	IN MENO	
	Disponib. liq. avanzo di cassa	2.478.764.465	2.265.971.710	15.047.924.443	15.260.717.198				Debiti di tesoreria				
	Residui att.							1	Scoperto di cassa				
1	Crediti diversi	13.850.219.398	11.111.574.444	4.180.792.374	6.919.437.328				Res. pass.				
2	Depositi a cauzione	6.124.136	6.124.136					2	Debiti div. banc. e fin.	7.915.964.246	5.848.674.101	2.470.077.031	4.537.367.176
	Rimanen. attive eser.							3	Mutui				
								4	Dep. cauz.	25.142.000	25.142.000		
3	Rimanen. prodotti	59.892.603	47.935.709	8.100.410	20.057.304				Fondo liq. personale	1.110.229.248	1.217.916.225	111.850.688	4.163.711
	Investim. immobiliari							6	F. do amm. immobili	6.489.859.780	7.276.475.094	786.615.314	
5	Conferim. e quote in altri Enti		9.681.350	9.681.350				7	F. do amm. imp. attrezzi macchine	17.306.212.884	17.434.968.260	128.755.376	
								8	F. do amm. autom. mob. macch. uff.				107.903.133
								To	voci 6/7/8	26.258.644.644	27.281.918.467	1.023.273.823	

Parte seconda

Componenti che non danno luogo a movimenti finanziari

ENTRATE	SPESE
A) ENTRATE ACCERTATE IN PRECEDENTI ESERCIZI DI PERTINENZA DELL'ESERCIZIO:	A) SPESE DI COMPETENZE, IMPEGNATE IN PRECEDENTI ESERCIZI
- Contr. o premi per le prestaz. istituz.li	- Rimanenze iniziali di prodotti 59.892.603
- Trasferimenti (contributi, oblazioni...)	- Materie prime e materiali di consumo viveri
- Redditi e proventi patrimoniali	- Risconti iniziali di spese per locazioni ed utenze
- Vendite di prodotti e materiali diversi	- Spese per servizi esterni
- Vendite di pubblicazioni	- Spese diverse di amministrazione
- Prestazioni di particolari servizi	- Spese per trasferimenti
- Ricavi pluriennali	- Oneri finanziari
	- Spese diverse
	- Costi pluriennali
	59.892.603
B) PRODUZIONI E MOVIMENTI INTERNI:	B) PRODUZIONI E MOVIMENTI INTERNI:
- Prodotti in natura impianti ed altre immobilizzazioni ottenuti con mezzi propri da capitalizzare	- Oneri in natura
C) TRASFERIMENTI ATTIVI IN NATURA:	C) TRASFERIMENTI PASSIVI IN NATURA:
- Oblazioni, lasciti, donazioni in natura	- Contributi, concorsi, soccorsi e oblazioni in natura
D) VARIAZ. PATRIM.LI STRAORDIN.:	D) AMMORTAMENTI E DEPERIMENTI:
- Sopravvenienze attive 3.101.957.033	- Immobili 786.615.314
- Insussistenze passive 146.852.816	- Impianti attrezzature macchinari 128.755.376
3.248.809.849	- Automezzi, mobili, macchine 107.903.133
	- Diversi
	1.023.273.823
E) SPESE IMPEGNATE DI COMPETENZA DI SUCCESSIVI ESERCIZI:	E) SVALUTAZIONI E DEPREZZAMENTI:
47.935.709	- Svalutazione crediti
47.935.709	- Svalutazioni titoli
	- Deprezz. immobili, impianti, macchine
	- Eliminazione impianti ed altre
	- Immobiliz. non ammortizzabili

**F) ACCANTONAMENTI PER ONERI PRESUNTI
DI COMPETENZA**

- Imposte e tasse da regolare
- Altri oneri da definire
- Accantonamenti diversi
- Accantonamenti a fondo rischi

G) Quota dell'esercizio per l'adeguamento del fondo

ind. anzianità personale: 111.850.688
111.850.688

H) VARIAZ. PATRIM.LI STRAORDINARIE:

- Sopravvivenze passive 1.145.259.666
- Insussistenze attive 1.082.323.269
2.227.582.935

**I) Entrate accertate nell'esercizio di pertinenza
di successivi esercizi:**

Totale parte seconda (2)	<u>3.296.745.558</u>	Totale parte seconda (2)	<u>3.422.600.049</u>
Totale generale (1+2)	13.050.365.247	Totale generale (1+2)	13.016.274.605
Disavanzo economico		Avanzo economico	34.090.642
Totale a pareggio	13.050.365.247	Totale a pareggio	13.050.365.247

IL COMMISSARIO STRAORDINARIO

F.to

(Dr. Claudio Di Giovannantonio)

Per copia conforme
Il Dirigente d'Amministrazione

ISTITUTO SPERIMENTALE PER LA CEREALICOLTURA

BILANCIO D'ESERCIZIO 2002

**RELAZIONE
DEL COMMISSARIO STRAORDINARIO**

ISTITUTO SPERIMENTALE PER
LA CEREALICOLTURA - ROMA

**RELAZIONE AL BILANCIO CONSUNTIVO 2002
DELL'ISTITUTO SPERIMENTALE PER LA CEREALICOLTURA**

Il rendiconto finanziario dell'Istituto Sperimentale per la Cerealicoltura, per l'anno 2002 si è chiuso con un avanzo di gestione di € 1.998.352,36 corrispondente alla differenza le entrate accertate in € 11.400.175,07 e le uscite impegnate in € 9.401.822,71.

Il predetto risultato si riferisce all'Istituto e alle Sezioni operative dipendenti con esclusione della Sezione Specializzata per la Riscoltura di Vercelli e della Fondazione Morando Bolognini sita in S. Angelo Lodigiano.

Per quanto riguarda questi due ultimi Enti, per i quali vi è obbligo di contabilità separata si presentano conti a parte, i cui dati confluiscono, comunque, nel bilancio consuntivo consolidato di questo Istituto.

Si fa notare che il predetto risultato di gestione, relativo a Sede e Sezioni, è dovuto anche all'utilizzo di somme facenti parte dell'avanzo di amministrazione impegnati nell'esercizio 2002 su capitoli di spesa inerenti a programmi specializzati aventi durata pluriennale.

Si premette che con l'introduzione dell'Euro è stata utilizzata una nuova procedura informatica per la gestione del bilancio fornita dalla Soc. Finsiel vincitrice della gara, indetta dal MiPAF, per la sostituzione di alcune procedure in uso agli IRSA, per bilancio stipendi e protocollo, con package di mercato al fine di ammodernare ed adeguare gli strumenti in uso. Tale procedura purtroppo, per i tempi di aggiudicazione della gara, è stata avviata in ritardo e non c'è stata nè da parte del MiPAF nè da parte degli IRSA la possibilità di valutare e testare i package di mercato forniti dalla Soc. Finsiel, nè si è avuta una congrua fase di avvio e sperimentazione della nuova procedura. Alcune funzionalità della procedura, tra cui quella riguardante il consuntivo, sono state rilasciate dalla Soc. Finsiel nel corso del 2002 e sono state oggetto di continua revisione ed adattamento.

XIV LEGISLATURA — DISEGNI DI LEGGE E RELAZIONI — DOCUMENTI

ISTITUTO SPERIMENTALE PER
LA CEREALICOLTURA - ROMA

Ciò ha portato a grandi difficoltà nella gestione contabile ed a notevoli ritardi. Si aggiunga infine che la procedura utilizzata è da considerarsi ancora in fase sperimentale ed è necessario apportare ancora numerosi interventi di adattamento.

Per la comprensione dei capitoli del rendiconto finanziario si precisano qui di seguito i codici (ultima cifra o lettera di ogni capitolo) che contraddistinguono le varie gestioni e programmi:

Codici ASCII	
0 0	(GESTIONE ORDINARIA SEDE E SEZIONI) Borsa di studio Bergamo
35 #	(Progetto POM B34 Consorzio Ballatore - Sezioni: Merceologia, Catania e Foggia - scadenza 31/12/01)
36 \$	D.M. 51280 del 18/09/00 "BIODIVERSITA' E RISORSE GENETICHE" 1° anno - Sezioni: S. Angelo Lodigiano, Fiorenzuola Bergamo, Badia, Vercelli, Catania, Foggia, Genetica e Tecniche Agronomiche - presunta scadenza marzo 2002 - proroga 31/12/02
37 %	Contributo Società PAVAN - Sezione Merceologia, Foggia - scadenza 31/08/01 - proroga 30/04/02
38 &	Progetto triennale UE SAFEMAIZE ICA4CT2000-30033 "Genetic improvement of maize to enhance food safety by introducing resistance to Fusarium moniliforme" - scadenza 31/12/03
42 *	CAMERA DI COMMERCIO 1998, 1999, 2000 e 2001 - BERGAMO Contributo C.N.R. 01.00001.MZ79 "Interventi per la valorizzazione delle specie vegetali sottoutilizzate" - Sezione Tecniche Agronomiche - scadenza 29/04/02
43 +	Regione Lombardia attività progetto SIC - Sezioni: Bergamo, S. Angelo Lodigiano, Fiorenzuola Regione Sicilia attività progetto SIC - Sezioni: Merceologia e Catania
49 1	(GESTIONE ORDINARIA VERCELLI)
50 2	(GESTIONE ORDINARIA F.M.B.)
51 3	(AZIENDA FOGGIA)
52 4	(AZIENDA FIORENZUOLA D'ARDA)
53 5	Contributo agenzia ALSIA - Regione Basilicata - Sezione FOGGIA - anno 2000
54 6	(D.M. 642/7240/99 del 05/11/99 "MICIA" contr. integr. 4° anno - proroga 30/06/2001 - residui attivi)
55 7	(Contratto CEE RESGEN1-CT-95-0037 - VERCELLI - scadenza 30/06/99 - proroga 30/04/00) Progetto UE "HYBETCH" - scadenza 01/09/04
56 8	(CEE AMICA scadenza 31.10.96 - BERGAMO proroga 30/04/97) (D.M. 165/7240/98 del 08/04/98 - CONTRATTI PER OBIETTIVO - proroga 31/12/01 - residui attivi)
57 9	D.M. 376/7303/00 del 16/10/00 "Determinanti di qualità in agricoltura biologica" 2° anno - Sezione S. Angelo Lodigiano - scadenza 31/12/01 - proroga al 30/06/02
59	GESTIONE SEMENTI - FONDAZIONE MORANDO BOLOGNINI
61 =	(Progetto POM B22 C.N.R. Avellino - Sezione Foggia - scadenza 31/12/01)
62 >	Contributo Società Colussi - Sezione Merceologia - scadenza 01/06/02

ISTITUTO SPERIMENTALE PER
LA CEREALICOLTURA - ROMA

64	@	"Programma Nazionale di Ricerca in Apicoltura" - 5° anno - Regolam. 1221/97 - scadenza 31/08/02
65	A	(C.N.R.) - Contratti vari e prov. rivista "MAYDICA" E "GENETICA AGRARIA"
66	B	(BORSE DI STUDIO - D.M. 630/7241/94 del 24/11/94 e D.M. 401/7241/97 del 10/10/97 di proroga)
67	C	GESTIONE SEMENTI - VERCELLI
68	D	(D.M. 413/7240/99 del 22/07/99 "PANDA" 5° anno 2° semestre - proroga 30/06/2001 - residui attivi) PRAL del Lazio - annualità 2000_- "Sviluppo sostenibile del sistema agricolo e dei territori rurali della Regione Lazio" - codice 2000/21 - Sezioni: Tecniche Agronomiche e Merceologia - scadenza 10/10/02 - proroga 31/12/02
69	E	Entrate Centro di divulgazione Foggia
70	F	(Programma Nazionale Apicoltura - 2° anno Reg. CEE 1221/97 - scadenza 31/08/99 residui attivi) (Conv.GAL "Piana del Tavoliere" Azione 5.1: "Recupero e valorizzaz. di antiche colture" scad. 30/06/01) Contributo UIAPROF - Sezione Merceologia - scadenza gennaio 2005
71	G	(Contratto CEE RES-GEN-CT96-88 - BERGAMO scadenza 31/12/2001) D.M. 92/7303/01 del 30/03/01 "BIOTECNOLOGIE VEGETALI" - Area n° 4 "Resistenza agli stress biotici" 2° anno di attività (2° semestre) - Sede e Sezione Fiorenzuola - scadenza 31/03/02 - proroga 30/09/02
72	H	Contributo ERSAM - Sezione MERCEOLOGIA DEI PRODOTTI D.M. 88/7303/01 del 30/03/01 "BIOTECNOLOGIE VEGETALI" - Area n° 1 "Isolamento dei geni singoli di interesse biotecnologico" 2° anno di attività (2° semestre) Sede e Sezione Bergamo - scadenza 31/03/02 - proroga 30/09/02
73	I	(CEE AMICA scadenza 31.10.96 - FIORENZUOLA D'ARDA proroga 30.04.97) D.M. 34269 del 29/12/00 "MIGLIORAMENTO GENETICO DEL FRUMENTO DURO" Sezione Catania - scadenza 26/01/02 - proroga al 26/01/03 - ulteriore proroga 26/01/04
74	J	D.M. 145/7303/2001 del 18/05/01 Progetto "CERSTAR" - scadenza 31/10/02 - proroga 31/7/03
75	K	(Regione Puglia - FOGGIA - residui attivi) D.M. 89/7303/2001 del 30/03/2001 - "BIOTECNOLOGIE VEGETALI" - Area n° 2 "Genoma vegetale mappe molecolari" - 2° anno di attività (2° semestre) - Sede e Sezioni: Fiorenzuola, Foggia, S. Angelo Lodigiano e Bergamo - scadenza 31/03/02 - proroga 30/09/02
76	L	D.M. 52380 del 22/12/00 "Risorse genetiche di organismi utili per miglioramento delle specie e di interesse agrario e per una agricoltura sostenibile" Sezioni: Foggia, Fiorenzuola e S. Angelo Lodigiano - scadenza aprile 2004
78	N	Contributo UE Progetto EURICE - Sezione BERGAMO - scadenza 01/03/03 - proroga 31/12/03
80	P	(D.M. 352/7240/99 del 06/07/99 "MICIA" 4° anno - proroga 30/06/2001 - residui attivi)
81	Q	Contributo Regione Lombardia per progetto ricerca "Interventi per la raccolta, la conservazione e la caratterizzaz. della variabilità genetica nella specie di interesse agrario" - Sez. Bergamo - scad. 30/07/01
82	R	Contributo ARSSA - Regione Abruzzo - nell'ambito progetto "SIC" - Sezione Merceologia Contributo ASSAM - nell'ambito progetto "SIC" - Sezione Merceologia

XIV LEGISLATURA — DISEGNI DI LEGGE E RELAZIONI — DOCUMENTI

ISTITUTO SPERIMENTALE PER
LA CEREALICOLTURA - ROMA

		Contributo del "CIAAD" S.coop.r.l per progetto "Integrazione di filiera e qualificazione delle produzioni cerealicole dell'area di Ferrara-Ravenna - Sezione Merceologia Contributo Soc. ValleAgricola S.r.l. - nell'ambito progetto "SIC" Sezione S. Angelo Lodigiano Contributo Univ. Perugia - Di.S.A.Prov.V. - nell'ambito del progetto "SIC" - Sez. S. Angelo Lodigiano Contributo Regione Emilia Romagna C.R.P.V. - Sezione S. Angelo Lodigiano
83	S	Progetto Metaponto AGROBIOS - triennale - Sezione Foggia - scadenza 12/12/02 D.M. 96/7303/01 del 30/03/01 "BIOTECNOLOGIE VEGETALI" - Area n° 7 "Miglioramento biotecnologico dei prodotti agricoli" - 2° anno di attività (2° semestre) - Sede e Sezioni: Bergamo e Genetica - scadenza 31/03/02 - proroga 30/09/02
84 (ex 162)	T	Contratto UE - Resgen CT 98-104 Sezione FIOREZZUOLA D'ARDA - scadenza 31/03/2002 D.M. 100/7303/2001 del 30/03/2001 "BIOTECNOLOGIE VEGETALI" - Area n° 9 "Manipolazioni cellulari" 2° anno di attività (2° semestre) Sede e Sezioni: S. Angelo Lodigiano e Bergamo - scadenza 31/03/02 - proroga 30/09/02
85	U	(Reg. Campania 1995 /1998 - FOGGIA - Borsa studio Banca Popolare di Bergamo residui attivi) Contributo Provincia di Bergamo per borsa di studio Compo Agricoltura (ex BASF) - Sezione VERCELLI - aprile 2003 Contributo Alsia Regione Basilicata - Sezione FOGGIA - anno 2001
86	V	(Contratto CEE - Progetto RICEATOPES - Sezione VERCELLI - scadenza 01/04/2000) Conv.CIPAM "Piana del Tavoliere" Azione5.2:"Istituzione panieri di prodotti tipici" Sez. Foggia D.M. 98/7303/2001 del 30/03/2001 "BIOTECNOLOGIE VEGETALI" - Area n° 8 "Biologia dello sviluppo" 2° anno di attività (2° semestre) - Sede e Sezione Fiorenzuola - scadenza 31/03/02 - proroga 30/09/02
90	Z	(Progetto POM - Misura 2 - A16 - Convenzione INEA - scadenza 31/12/2001)
87	W	(Contratto CEE ZEROPA-BIO4-CT97-2160 - scadenza 01/09/2000 - Sezione Bergamo - residui attivi) D.M. 67/7303/01 del 23/03/2001 - Progetto "AMA" - Sottoprogetto Comunicazione - 3° anno - Sede e Sezione Pianificazione - scadenza 30/06/02 - proroga 30/6/03
88	X	(Contr. CEE FAIR 3-CT96-1450 Sperimentaz. riso crudo - VERCELLI scad. 31.12.99 - residui attivi) (Contr. A.I.G.A.Co.S. Sezione Foggia - scad. luglio 2000 - residui attivi) Contributo Soc. ILSA e Soc. CROMPTON - Sezione VERCELLI - scadenza 31/12/02 D.M. 94/7303/2001 del 30/03/01 "BIOTECNOLOGIE VEGETALI" - Area n° 5 "Resistenza agli stress abiotici" 2° anno di attività (2° semestre) - Sede e Sezioni: S. Angelo Lodigiano, Fiorenzuola, Foggia e Merceologia - scadenza 31/03/02 - proroga 30/09/02
89	Y	D.M. 351/7303/00 del 28/09/00 "FENOLOGIA PER L'AGRICOLTURA" contr. integr. 3° anno Sezioni: S. Angelo Lodigiano, Foggia, Fiorenzuola - scadenza 31/12/01 - proroga 30/06/02 - proroga 31/12/02
91	[Progetto ZEASTAR - triennale - Sezione Bergamo
156	ù	(Progetto POM - Istituto Nazionale Nutrizione - A07 - scadenza 30/11/01)

XIV LEGISLATURA — DISEGNI DI LEGGE E RELAZIONI — DOCUMENTI

ISTITUTO SPERIMENTALE PER
LA CEREALICOLTURA - ROMA

163	£	D.M. 311/7303/00 del 03/08/00 "SIC" 3° anno - scadenza 31/12/01- proroga 30/06/02 – proroga 31/12/02
224	à	D.M. 315/7303/00 del 03/08/00 "PANDA" 6° anno - scadenza 30/06/02 – proroga 30/6/03
232	è	(D.M. 277/7241/97 BORSE DI STUDIO – Tecniche Agr., Merceologia, S. Angelo Lodigiano e Foggia)
242	ò	(D.M. 574/7240/93 del 22/11/93 - Borse di studio: Genetica, Fiorenzuola, S. Angelo Lodigiano, Catania, Foggia, Merceologia, Vercelli Tecniche Agronomiche e Bergamo - D.M. 223/7241/96 del 23/04/96 contributo integrativo BORSE DI STUDIO 3° anno - D.M. 349/7241/96 del 17/06/96 1 borsa di studio scadenza agosto 98 - D.M. 406/7241/98 del 21/07/98 contributo integrativo 3° anno)
1601		Contributo Regione Lombardia – Sezione S. Angelo Lodigiano
1602		Contributo ditta Pro.Se.Me – Sezioni Fiorenzuola e Foggia – scadenza 2005
1603		Contributo Società Mpsanto – Sezione Tecniche Agronomiche
1604		Contributo Ditta Agnesi – Sezione Merceologia
1605		D.M. 505/7303/01 del 31/12/01 "S.I.C." 4° anno - scadenza 31/12/2002 – proroga 30/9/03
1606		D.M. 412/7303/01 del 16/11/01 "AMIFRUGAM" – Sede e Sezioni: Merceologia, Genetica S. Angelo Lodigiano e Foggia - scadenza 31/12/2004
1607		D.M. 358/7303/01 del 30/10/01 "PROMAR" – Sede e Sezione Fiorenzuola - scadenza 31/12/04
1608		D.M. 342/7303/02 del 31/07/02 "Progetto di coordinamento di risorse genetiche vegetali e germoplasma" 3° anno - Sede e Sezioni: Tecniche Agr., Merceologia, Genetica, S. Angelo Lodigiano, Bergamo, Fiorenzuola, Catania, Badia P., Foggia e Vercelli - scadenza 30/04/03
1609		D.M. 443/7303/01 del 3/12/01 "BIOPASTA" – Sede e Sezione Foggia – scadenza 31/12/04
1610		D.M. 347/7303/01 del 23/10/01 – "Prevenzione dalle contaminazioni chimiche e da micotossine nei sistemi agrozooteccni convenzionali e biologici per la produzione del latte" – Sede e Sezione Tecniche Agronomiche - scadenza 31/12/04
1611		D.D. 1286 Ric del 21/11/01 – D.M. 524/7303/01 del 31/12/01 "Indicatori di qualità di drupacee e melo mediante metodologie genomiche innovative" - Sede e Sezione Bergamo – scadenza 30/4/2005
1612		D.D. 84 Ric. del 30/01/02 – D.M. 225/7303/02 del 10/6/02 "Alimenti funzionali a base di cereali" – Sede e Sezioni: Merceologia, S. Angelo Lodigiano, Bergamo, Fiorenzuola, Catania, Badia, Foggia – scadenza 14/7/05
1613		Protocollo d'intesa Provincia di Lodi – Sezione Vercelli – scadenza 15/04/03
1614		D.D. 86 Ric. del 30/01/02 – "ALICE" – Sede e Sezioni: S. Angelo Lodigiano, Foggia e Genetica – scadenza 1/9/2005
1615		D.D. 1284 Ric. del 22/11/01 – D.M. 522/7303/01 del 31/12/01 – "Sviluppo di un sistema produttivo integrato per migliorare la qualità della produzione agricola ed in particolare, ridurre il rischio di contaminazione da micotossine nelle derrate alimentari" – Sede e Sezione Bergamo – scadenza 31/12/2004
1616		"PRAL" del Lazio – annualità 2001 - "Sviluppo sostenibile del sistema agricolo e dei territori rurali della Regione Lazio" - codice 2001/23 - Sede e Sezione di Tecniche Agronomiche

ISTITUTO SPERIMENTALE PER
LA CEREALICOLTURA - ROMA

1617	D.M. 529/7304/01 del 03/04/01 - Contributo MiPAF per n° 8 assegni di ricerca – durata triennale Sezioni: Merceologia, Genetica, S. Angelo Lodigiano, Bergamo, Fiorenzuola, Catania e Foggia
1618	Contributo Provincia di Bergamo – Sezione Bergamo
1619	Borsa di studio annuale per laureati – Contrib. Banca Popolare Lodi – Sezione S. Angelo Lodigiano
1620	Contributo C.R.P.V. “Sviluppo di un sistema integrato per il controllo delle fusariosi della spiga e delle mitocossine nei cereali a semina” – Sezione Fiorenzuola D’Arda – scadenza 31/12/04
1621	D.M. 508/7303/01 del 31/12/01 “Miglioramento della tolleranza a siccità e freddo nelle piante coltivate: analisi della funzione del fattore di trascrizione WRKY38 e i suoi possibili impieghi” – Sede e Sezioni Fiorenzuola e Foggia – scadenza 31/03/05
1622	Contributo RESGEN 88 – Sezione Bergamo
1623	Contributo C.R.P.V. per progetto “Cerealicoltura biologica e non per lo sviluppo di alimenti funzionali” – Sezione Fiorenzuola D’Arda
1624	Contributo del Consiglio di Amministrazione del CRA per stampa atti Secondo Workshop Internazionale “Durum Wheat and Pasta Quality” – Sezione Merceologia dei Prodotti
1625	D.M. 340/7303/02 del 31/7/02 Contributo progetto Cerstar II anno – Sede e tutte le Sezioni – scadenza 30/4/04
1626	D.M. 335/7303/02 del 30/7/02 Contributo progetto “Phenagri” – integrazione III° anno – Sede e Sezione di Fiorenzuola D’Arda – scadenza 31/3/03
1627	Regolamento CEE 1221/97 – IV anno (contributo MiPAF per incarico relativo al progetto nazionale di ricerca in apicoltura) – Sezione Pianificazione degli esperimenti
1628	D.M. 390/7303/02 Contributo MiPAF integrativo per progetto Cerstar – II anno – Sede – scadenza 30/4/04
1629	Contributo MiPAF per convegno “From biodiversity to genomics” – Sezione Fiorenzuola D’Arda
1630	Contributo Regione Basilicata per progetto “Strategie innovative per la valorizzazione del frumento duro in Basilicata” – Sezione Foggia – scadenza 30/6/03

GESTIONE DEL BILANCIO DI COMPETENZA

ENTRATE

Il bilancio di competenza relativo alla Sede ed alle Sezioni operative dipendenti prevedeva all'inizio del 2002 entrate per complessive € 6.251.457,84 ivi compreso l'avanzo di amministrazione presunto applicato in € 2.796.593,40 (comprensivo della Sezione Vercelli) per cui il totale delle previsioni iniziali dei capitoli d'entrata al netto dell'avanzo era di € 3.454.864,44.

Quest'importo è stato modificato in € 11.685.447,34 in conseguenza delle tre variazioni di bilancio deliberate dal Commissario straordinario durante l'anno 2002 e precisamente la prima

ISTITUTO SPERIMENTALE PER
LA CEREALICOLTURA - ROMA

deliberata il 19/6/02, delibera n° 171, la seconda deliberata il 27/11/02, delibera n° 306 e la terza deliberata il 19/12/02, delibera n° 355. A fronte di aumenti di entrate conseguenti a nuove contribuzioni si sono verificati variazioni negative, peraltro compensate con altrettante variazioni nelle uscite come viene evidenziato nel seguente prospetto:

Previsioni iniziali	€ 3.454.864,44
Variazioni in aumento	€ 8.331.957,63
	€ 11.786.822,07
Variazioni in diminuzione	€ 101.374,73
Totali dei capitoli d'entrata	€ 11.685.447,34
Avanzo presunto d'amministrazione applicato	€ 3.271.495,42
Totale entrate previste	€ 14.956.942,76

A fronte della previsione totale dei capitoli d'entrata di € 11.685.447,34 sono state accertate entrate per € 11.400.175,07 con una minore entrata di € 285.272,27.

In particolare, nel titolo II, entrate derivanti da trasferimenti correnti, costituiti in gran parte dai finanziamenti ministeriali (sia per il funzionamento ordinario dell'Ente che per numerosi programmi speciali finalizzati) ed in minor misura da quelli di altri Enti del settore pubblico e privato a fronte di una previsione definitiva di € 8.267.902,39 è stata accertata un'entrata di € 8.284.525,46 con una maggiore entrata di € 16.623,07, pari alla differenza tra l'importo dei maggiori accertamenti in € 24.369,92 e l'importo dei minori accertamenti in € 7.746,85. Si fa presente che la nuova procedura informatica fornita dalla Soc. Finsiel, non riporta nelle colonne differenziali (11) (+) e (12) (-) per categorie e titoli la somma della colonna. In attesa dell'opportuna revisione si è provveduto ad un conteggio manuale.

Nel titolo III, riguardante entrate diverse (ricavi per vendita di prodotti e di pubblicazioni, proventi, affitti attivi e recuperi vari), contro una previsione definitiva di € 438.382,66 si è avuto un accertamento definitivo di € 438.616,53 con una maggior entrata di € 233,87.

ISTITUTO SPERIMENTALE PER
LA CEREALICOLTURA - ROMA

Nel titolo IV, riguardante entrate per alienazioni patrimoniali e la riscossione di crediti, si è avuto un accertamento di € 43.302,61 maggiore della previsione definitiva di € 13.543,20 dovuto alla permuta effettuata di alcune attrezzature tecnico-scientifiche.

Nel titolo V sono state accertate € 622.846,59 relativi a contributi MiPAF per acquisto attrezzature.

Il titolo VII riguarda le entrate per partite di giro che sono state accertate di seguito in € 2.010.883,88 corrispondente a quanto impegnato nel titolo IV delle uscite.

USCITE

Le spese del 2002, previste inizialmente in € 13.829.840,97 per effetto delle variazioni di bilancio, già citate in occasione delle entrate, sono state portate complessivamente ad una previsione definitiva di € 9.401.822,71 come è illustrato nel prospetto seguente:

Previsione iniziale di spesa	€ 5.291.416,81
Aumento a seguito delle variazioni di bilancio	€ 9.293.726,27
Diminuzione a seguito delle variazioni di bilancio	€ 755.302,11
Totale definitivo della previsione di spesa	€ 13.829.840,97

Il titolo I (spese correnti) riguarda le spese per il personale sia in servizio che in quiescenza, quelle per l'acquisto di materiale di consumo necessario alla sperimentazione e per il funzionamento degli uffici, quelle per assicurazioni, interessi passivi, imposte e tasse, stampa di pubblicazioni, esercizio e manutenzione automezzi e macchine agricole, nonché quelle per la manutenzione ordinaria degli immobili.

Al titolo I, contro una previsione di € 10.412.251,68 la spesa impegnata è stata di € 6.468.865,01 con una minore spesa di € 3.943.386,67 pari alla differenza tra il totale delle economie di € 4.106.007,97 e le eccedenze di spesa ammontanti a € 162.621,30.

La predetta eccedenza di € 162.621,30 costituisce circa l'4% della somma economizzata di € 4.106.007,97. Si fa presente che la nuova procedura utilizzata e fornita dalla Soc. Finsiel sottoposta a continui adattamenti nel corso dell'anno ha portato notevole disagio e ritardo nell'ambito delle procedure amministrativo-contabili, rendendo oltremodo difficoltoso la previsione

ISTITUTO SPERIMENTALE PER
LA CEREALICOLTURA - ROMA

degli stanziamenti di spesa ed il mantenimento delle stesse nell'ambito dei limiti previsti. Le stampe relative alle schede contabili come anche quelle del consuntivo sono più che raddoppiate rendendo molto gravoso le procedure di controllo e verifica. Di questo ci si è più volte lamentati sia con la Soc. Finsiel, che con il MiPAF, che ha aggiudicato la fornitura, senza peraltro ottenere risposte soddisfacenti.

Circa la notevole somma delle economie, si deve far presente che esse si sono verificate quasi per intero sui capitoli di spesa attinenti ai programmi speciali finalizzati. Infatti viene iscritta nel bilancio di previsione dell'anno di finanziamento sia l'entrata complessiva del programma che l'uscita complessiva relativa allo svolgimento dello stesso, anche se quest'ultimo dovrà svilupparsi in più anni, per l'economia che si realizza costituisce la parte di spesa attinente agli anni successivi dei programmi pluriennali.

Il titolo II dell'uscita prevede l'effettuazione di spese relative all'acquisizione di beni che comportano l'inventariazione patrimoniale, come l'acquisto e la progettazione d'immobili, l'acquisto di mobili, macchine (d'ufficio, scientifiche ed agricole, autoveicoli), libri ecc...

Le economie sui capitoli di tutto il titolo II sono ammontate a € 169.269,59 pari alla differenza tra il totale delle economie di € 202.156,64 e l'eccedenza di spesa di € 32.887,05.

Nel titolo IV, si trovano soltanto le uscite per partite di giro il cui totale impegnato di € 2.010.833,88 corrisponde a quello accertato per le entrate in partite di giro per quanto prima esposto.

GESTIONE DEI RESIDUI

L'importo dei residui attivi che all'inizio del 2002 ammontava a € 5.738.649,13 è risultato alla fine dello stesso anno in € 7.887.530,55.

L'importo dei residui passivi che all'inizio del 2002 ammontava a € 3.020.588,04 è risultata alla fine dello stesso anno di € 3.921.629,77.

Nei seguenti prospetti è evidenziato l'andamento dei residui nel corso del 2002:

ISTITUTO SPERIMENTALE PER
LA CEREALICOLTURA - ROMA

RESIDUI ATTIVI

Residui attivi all'1/01/2002	€ 5.738.649,13
Diminuzione per riaccertamenti in meno	€ <u>62.932,08</u>
	€ 5.675.717,05
Aumenti per riaccertamento in più	€ <u>34.119,34</u>
	€ 5.709.836,39
Riscossioni di residui attivi	€ <u>1.797.434,99</u>
Residui attivi anni precedenti al 31/12/2002	€ 3.912.401,40
Residui attivi della competenza 2002	€ 3.975.129,15
Totale dei residui attivi al 31/12/2002	€ 7.887.530,55

RESIDUI PASSIVI

Residui passivi all'inizio del 2002	€ 3.020.588,04
Aumento per riaccertamento in più	€ <u>6.330,78</u>
	€ 3.026.918,82
Diminuzione per riaccertamenti in meno	€ <u>1.810,86</u>
	€ 3.025.107,96
Pagamento di residui passivi	€ <u>1.223.782,08</u>
Residui passivi anni precedenti al 31/12/2002	€ 1.801.325,88
Residui passivi della competenza 2002	€ <u>2.120.303,89</u>
Totale residui passivi al 31/12/2002	€ 3.921.629,77

Si fa presente che l'importo complessivo dei residui attivi e passivi essendo la somma algebrica di più importi convertiti in Euro non coincide con l'importo in Lire convertito in Euro. Lo scostamento è rispettivamente per residui attivi - € 0,15 e per i residui passivi per - € 0,05.

GESTIONE DI CASSA

Le entrate di cassa previste nel 2002 in € 14.773.005,71 sono state realizzate in € 9.222.480,91 con riscossioni in meno per € 5.550.524,80 nei confronti delle previsioni.

ISTITUTO SPERIMENTALE PER
LA CEREALICOLTURA - ROMA

Le uscite di cassa previste in € 13.610.277,76 sono state realmente effettuate in € 8.505.300,80 con pagamenti in meno rispetto alle previsioni di € 3.921.629,77.

Posti a confronto, l'importo delle riscossioni con quello dei pagamenti, si ottiene un avanzo di cassa della gestione 2002 di € 717.180,01 (riscossioni € 9.222.480,91 - pagamenti € 8.505.300,90), che sommato alla consistenza iniziale di cassa di € 1.170.276,71 porta la consistenza di cassa al 31/12/2002 a € 1.887.456,72 (con esclusione del disavanzo della Sezione di Vercelli pari a € 781.034,46). (Al fine di riscontrare il saldo del giornale di cassa con quello della Banca d'Italia e dell'Istituto cassiere, si veda schema concordanza).

Si rappresentano, inoltre, che, come previsto dalla circolare della Presidenza del Consiglio del 21/2/00 UNSC/1339/IV/1.2, è stato aperto un apposito conto corrente postale intestato all'Istituto n° 0000 43485010 per far affluire i rimborsi per le spese anticipate destinate agli obiettori di coscienza che prestano servizio presso l'Istituto.

I movimenti relativi al conto Bancoposta sono stati rilevati ai capitoli di nuova istituzione del titolo VII – 7220080000 (entrate) e cap. 4210080000 (uscite). Un riepilogo dei movimenti del conto è allegato allo schema di concordanza.

SITUAZIONE AMMINISTRATIVA

La situazione amministrativa dell'Istituto (escluse sempre la Sezione di Vercelli e la Fondazione Morando Bolognini) presenta al 31/12/2002 un avanzo d'amministrazione di € 5.853.357,50 come si dimostra nel seguente prospetto:

Consistenza di cassa al 31/12/2002		€ 1.170.276,71
Residui attivi esercizi preced.	€ 3.912.401,40	
Residui attivi competenza 2002	<u>€ 3.975.129,15</u>	
		€ 7.887.530,55
Residui passivi esercizi preced.	€ 1.801.325,88	
Residui passivi competenza 2002	<u>€ 2.120.303,89</u>	€ 3.921.629,77
Avanzo d'amministrazione al 31/12/2002		€ 5.853.357,50

ISTITUTO SPERIMENTALE PER
LA CEREALICOLTURA - ROMA

Con altro metodo di calcolo si ottiene il risultato identico circa l'avanzo d'amministrazione, come indicato di seguito:

Avanzo di amministrazione al 31/12/2001	€ 3.888.337,80*
Avanzo di gestione dell'anno 2002	+€ 1.998.352,36
Riaccertamenti in più dei residui attivi	€ 34.119,34
Riaccertamenti in meno dei residui attivi	- € 62.932,08
Riaccertamenti in più dei residui passivi	- € 6.330,78
Riaccertamenti in meno dei residui passivi	€ 1.810,86
Avanzo d'amministrazione al 31/12/2002	€ 5.853.357,50

* scostamento di - € 0,11 dovuto allo scostamento in sede di conversione in Euro dei residui attivi (- 0,15) del Fondo cassa 31/12/01 (- 0,01) e dei residui passivi (- 0,05)

La composizione dell'avanzo di amministrazione è esposta dettagliatamente nel prospetto allegato.

XIV LEGISLATURA — DISEGNI DI LEGGE E RELAZIONI — DOCUMENTI

(1)

COMPOSIZIONE DELL'AVANZO D'AMMINISTRAZIONE AL 31/12/2002
CONSOLIDATO

DESCRIZIONE	SEDE	GENETICA	TECN. AGR. Innovativa	MERCEDOL.	PIANIFICAZ.	S.A.L.	BADIA	FIRENZE	BERGAMO	FOGGIA	CATANIA	TOTALE SEDE	VERCELLI	TOTALE ISTITUTO	FONDAZ.	TOTALE GENERALE
Borsa di studio Comune di Bergamo (0000)									6.924,40			6.924,40		6.924,40		6.924,40
PANAM (0037)				7.971,32								7.971,32		7.971,32		7.971,32
Progetto UE MAZE (0005)									21.390,04			21.390,04		21.390,04		21.390,04
Borsa di studio (0042)			5,01			2.324,55						2.324,55		2.324,55		2.324,55
Contributo Regione Prog. 30c (0045)				14.148,97		19.212,94		4.578,48	22.093,36		730,22	61.400,10		61.400,10		61.400,10
Progetto UE HYRETECH (0005)									60.837,85			60.837,85		60.837,85		60.837,85
COLUSSI (0007)				26.696,48								26.696,48		26.696,48		26.696,48
C.N.R. (0005)	8.790,07		5.453,68	8.542,32		122,60		615,43				25.690,39		25.690,39		25.690,39
Contributo UNIPROF (0070)				18.018,62								18.018,62		18.018,62		18.018,62
ERSAM (0072)				11.544,15				91,47				11.544,15		11.544,15		11.544,15
Miglioramento genetica (0073)	1.605,30									17.280,01		15.674,71		15.674,71		15.674,71
Prog. Caratter. 1° anno (0074)		4.938,74	10.507,08	5.854,66	5.275,92	6.843,90	1.861,79	70,06	806,10	9.692,06		45.852,31	7.817,44	53.669,75		53.669,75
Ricerca genetica (0070)	10.341,71	81,36				15.619,91		2.934,61		23.843,08		52.820,67		52.820,67		52.820,67
Progetto EURICE (0076)									20.324,51			20.324,51		20.324,51		20.324,51
Contributo alla rete (0082)				48.116,78		170,53						48.287,31		48.287,31		48.287,31
Borsa di studio Comune di Bergamo (0083)													8.318,73	8.318,73		8.318,73
Contributo COMPO (0085)																
Progetto AMA (0087)					9.877,38							9.877,38		9.877,38		9.877,38
Progetto UE ZENSTAR (0081)									64.875,99			64.875,99		64.875,99		64.875,99
Borsa di studio (0224)			5,61									5,61		5,61		5,61
Borsa di studio MIPAF (0222)				1.342,79						3.098,74		4.441,53		4.441,53		4.441,53
Borsa di studio MIPAF (0242)						6.226,72						6.226,72	1.354,67	7.581,39		7.581,39
Contributo Pro. Sa. Me. (1002)								3,22				3,22		3,22		3,22
Contributo Montano (1003)			4.500,00									4.500,00		4.500,00		4.500,00
Agnesi (1004)				2.014,18								2.014,18		2.014,18		2.014,18
SIC IV anno (1005)	26.592,49	19.985,75	40.557,03	34.301,45	15.217,96	65.938,95	3.077,28	1.097,70	20.603,07	1.200,24	33.939,86	263.215,68	38.557,82	301.773,50		301.773,50

XIV LEGISLATURA - DISEGNI DI LEGGE E RELAZIONI - DOCUMENTI

	SEDE	GENETICA	TECN. AGR. Invenzioni	MERCEOL.	PIANIFICAZ.	S.A.L.	BADIA	FIRENZ.	BERGAMO	FOGGIA	CATANIA	TOTALE BEDI	VERCELLI	TOTALE ISTITUTO	FONDAZ.	TOTALE GENERALE
Avulogam (1800)	32.536,78	71.550,31		62.533,56		82.839,26				46.972,54		296.432,45		296.432,45		296.432,45
Pomer (1807)	10.070,01							70.340,88				80.411,79		80.411,79		80.411,79
Ricerca genetica (1808)	4.028,36	2.065,83	3.573,43	1.291,14		5.920,26	1.907,73	3.188,19	1.368,26	1.032,91	1.291,14	25.686,25	1.913,83	27.600,08		27.600,08
Biopaste (1808)	2.582,28									23.570,58		26.152,86		26.152,86		26.152,86
Prevenzione e contaminazione ecc. (1810)	20.141,82		162.749,96									182.891,78		182.891,78		182.891,78
MUR (1811)	3.998,22								119.834,65			125.833,57		125.833,57		125.833,57
MUR (1812)	21.768,65			91.220,47		52.524,33	21.109,69	69.654,65	14.748,42	75.272,15	17.172,20	365.470,56	6.025,03	365.470,56		365.470,56
Provincia Lodi (1813)													6.025,03			6.025,03
Alce (1814)	9.554,48	107.939,24				40.850,00				23.427,05		181.770,77		181.770,77		181.770,77
Reggio Microsoline (1815)	4.273,68								60.352,81			64.626,49		64.626,49		64.626,49
PRAL Loro (1816)	3.150,38											25.638,80		25.638,80		25.638,80
AVAPPA di ricerca (1817)		86.506,49				43.899,11		43.899,78	46.481,12	43.899,11	43.899,11	355.064,84		355.064,84		355.064,84
Ricerca di studio ricerca Fagnola Lora (1818)						12.000,00						12.000,00		12.000,00		12.000,00
Coop. S. C.R.P.V. (1820)								4.232,14				4.232,14		4.232,14		4.232,14
WHY98 (1821)	45.448,22							294.170,57		45.599,37		385.218,16		385.218,16		385.218,16
Consorzio C.R.P.V. (1823)								5.337,18				5.337,18		5.337,18		5.337,18
Caritas II° anno (1825)	119.266,38	57.610,10	48.693,00	82.000,00		90.000,00	37.466,85	44.163,81	104.401,34	58.500,00	33.300,00	665.298,38	81.000,00	746.298,38		746.298,38
Fenologia (1828)	63.355,46							1.035,75				64.391,21		64.391,21		64.391,21
Regolamento CEE (221) (1827)					13.678,32							13.678,32		13.678,32		13.678,32
Integrazione CERSTAR (1828)	100.000,00											100.000,00		100.000,00		100.000,00
Elcario (1979)								6.169,33				6.169,33		6.169,33		6.169,33
Regione Basilicata (1930)										40.970,00		40.970,00		40.970,00		40.970,00
Mezza censo (D.M. 372/3202)									20.526,01			20.526,01		20.526,01		20.526,01
Fondi espansi FG. BC Indesit. Attenuamento	100.571,20											100.571,20		100.571,20		100.571,20
Avanzo Vicaldo D.M. 351/102	137.677,35											137.677,35		137.677,35		137.677,35
AVANZO ORDINARIO												1.055.860,36	776.915,71	278.934,65	373.753,89	652.688,54
Attrezzature, materiali, oneri e I.P.R. imprevisti												91.135,89	16.620,91	107.765,80		107.765,80
I.P.R.	54.437,21	81.083,21	131.040,58	25.708,41		59.266,17		69.425,33	112.350,37	85.597,39	18.690,41	639.399,08	77.774,70	717.173,78	34.816,86	751.990,64
TOTALFER SEZIONI	768.981,05	413.287,06	521.516,69	489.696,95	44.049,58	503.778,23	65.423,34	621.916,11	700.176,96	473.686,16	175.995,01	5.853.357,50	537.523,58	5.315.833,92	408.570,75	5.724.404,67

(2)

ISTITUTO SPERIMENTALE PER
LA CEREALICOLTURA - ROMA

In sintesi per l'Istituto (Sede e Sezioni) l'avanzo è così composto:

- Avanzo finalizzato (relativo agli stanziamenti non impegnati dei pluriennali progetti di ricerca) è pari a € 3.808.197,61 (esclusi quelli della Sezione di Vercelli ammontanti a € 144.987,52).

- Avanzo vincolato per il pagamento del T.F.R. è pari a € 639.399,08, somma così determinata:

T.F.R. al 31/12/01	€ 629.001,24
quota accantonamento 2002	€ 61.859,36
- pagamenti per anticipo IRPEF sul T.F.R. (D.Lgs. n° 47 del 12/2/00)	- € 1.795,25
- pagamenti per anticipi e liquidazioni T.F.R.	€ 49.666,27
	€ 639.399,08

- Entrate per affittuari morosi per i quali esiste un procedimento legale in corso e quindi da non distribuire nelle uscite

€ 91.135,89

- Avanzo vincolato come da decreto Ministro dell'Economia e delle Finanze del 29/11/02

€ 137.677,35

- Fondi derivanti dagli espropri subiti a Foggia, Bergamo e indennità di asservimento destinati ad investimenti in c/capitale € 100.571,20

- Avanzo finalizzato per attrezzature Centro Germoplasma € 20.526,01

- Avanzo relativo a vere e proprie economie di bilancio è pari a € 1.055.850,36, che tenuto conto del disavanzo della Sezione di Vercelli, discende a € 278.934,65.

GESTIONE DEL PATRIMONIO

La situazione patrimoniale al 31/12/2002 presenta un patrimonio netto di € 18.806.963,15 pari alla differenza tra le attività e le passività patrimoniali corrispondenti rispettivamente a € 38.103.219,98 e € 19.806.963,15.

ISTITUTO SPERIMENTALE PER
LA CEREALICOLTURA - ROMA

Il patrimonio netto che all'inizio dell'anno 2002 era di € 16.705.549,25 nel corso dell'anno stesso ha subito un incremento di valore di € 2.101.413,90 portandosi così al sopraindicato importo di € 18.806.963,15.

In particolare si segnala un notevole incremento del patrimonio immobiliare pari a complessive € 564.957,46 dovuto in parte a lavori per € 32.371,91 ed in parte a variazioni catastali delle rendite dei fabbricati e terreni che portano complessivamente ad un aumento di valore degli immobili. In particolare tali variazioni derivano da:

- 1) incremento di € 236.775,00 per accatastamento tra i fabbricati di una serra costruita abusivamente e poi condonata da un affittuario presso l'azienda Inviolatella - Roma;
- 2) incremento di € 241.992,28 per cambio di destinazione d'uso, da abitazione ad ufficio, dell'immobile dato in comodato al C.R.A. in Via Cassia n° 176 - Roma;
- 3) incremento di € 11.833,47 per accatastamento in tre unità dell'immobile di Via Nepi - Roma;
- 4) decremento di € 2.661,57 dei terreni per frazionamento di un terreno a Foggia.

Va inoltre segnalata una diminuzione del valore di terreni per € 44.646,37 dovuta al passaggio al catasto fabbricati di un fabbricato rurale dell'Azienda Inviolatella, con contestuale aumento per lo stesso importo del valore dei fabbricati.

I lavori che non comportano aumento di valore degli immobili sono pari ad € 15.928,72 (parte cap. 2120070000 e cap. 2110050000)

Il tutto è meglio specificato nella relazione del consegnatario dei beni immobili.

Circa le partite passive del patrimonio, si pone in evidenza che i criteri osservati per la determinazione delle quote di ammortamento sono stati i seguenti:

- Immobili e costruzioni varie (comprese le serre) 3%

- Beni mobili

cat. 1 - Mobili arredi e macchine d'ufficio: 12%

cat. 2 - Automezzi: 20%

cat. 3 - Macchine e strumenti scientifici ed attrezzature tecniche: 35%

cat. 4 - Macchine ed attrezzi agricoli: 9%

ISTITUTO SPERIMENTALE PER
LA CEREALICOLTURA - ROMA

CONTO ECONOMICO

Il conto economico relativo all'anno 2002 dell'Istituto sperimentale per la Cerealicoltura, si è chiuso con un avanzo economico di € 2.101.413,90 corrispondente, peraltro, all'incremento patrimoniale, già menzionato.

Si espongono qui di seguito le spiegazioni per la comprensione delle poste attive e passive comprese nella seconda parte dell'allegato (componenti che non danno luogo a movimenti finanziari).

POSTE ATTIVE

Le sopravvenienze attive sono formate da:

1° Variazioni in più nei residui attivi	€ 34.119,34
2° Incremento patrimonio immobiliare per variazioni catastali su fabbricati e terreni intervenute nel corso dell'anno e per lavori e progettazioni che hanno dato luogo ed aumento dei valori di stima degli immobili (fabbricati)	€ 564.957,46
4° Incrementi patrimonio mobiliare per acquisti effettuati	€ 264.425,09
Totale delle sopravvenienze attive	€ 863.501,89

Le insussistenze passive sono formate da:

1° Variazioni in meno nei residui passivi	€ 1.810,86
Totale delle insussistenze passive	€ 1.810,86

Le spese impegnate di competenza di successivi esercizi ammontanti a € 19.120,80 corrispondono al valore delle rimanenze di prodotti in magazzino al 31/12/2002.

Il totale poste attive è quindi di € 884.433,55.

ISTITUTO SPERIMENTALE PER
LA CEREALICOLTURA - ROMA

POSTE PASSIVE

Le spese di competenza di precedenti esercizi ammontanti a € 24.756,73 corrispondono al valore dei prodotti esistenti in magazzino all'1/01/2002.

Le quote di ammortamento e deperimento ammontanti a € 632.308,21 sono le stesse di quelle inserite nel conto patrimoniale.

La quota dell'esercizio per l'adeguamento del fondo indennità del personale che cessa del servizio è pari a € 61.859,36.

Le sopravvenienze passive sono formate da:

1° Variazioni in più nei residui passivi	€ 6.330,78
2° Eccedenza delle spese impegnate (tit. II - Pagamento T.F.R.) su entrate accertate in c/capitale (cat. XI-XII-XV) (€ 870.612,30 - € 666.149,20)	€ 204.463,10
Totale sopravvenienze passive	€ 210.793,88

Le insussistenze attive sono formate da:

1° Variazioni in meno nei residui attivi	€ 62.932,08
- Diminuzione del valore patrimonio immobiliare (diminuzione valore terreni)	€ 44.646,37
Totale insussistenze attive	€ 107.578,45

Per copie conformi
Il Dirigente Amministrazione

IL COMMISSARIO STRAORDINARIO

(On.le Luciano Schifone)

F.to

BILANCIO CONSUNTIVO

Pagina 2
Parte B

RENDICONTO FINANZIARIO ENTRATE - ESERCIZIO 2002

1° Responsabile di Funzione Escluso: CEREALCOLTURA SEZ. OPER. PERIFERICA 0407
2° Responsabile di Funzione Escluso: FONDAZIONE CONTE G.G. MORANDO BOLOGNINI 0408

CAPITOLO CODICE	GESTIONE DEI RESIDUI ATTIVI					GESTIONE DI CASSA					TOTALE DEI RESIDUI/ATTIVI AL TERMINE DELL'ESERCIZIO
	RESIDUI ALL'INIZIO DELL'ESERCIZIO	RISCOSSI	RIMASTI DA RISCUOTERE	VARIAZIONI		TOTALI	PREVISIONI	RISCOSSIONI	DIFFERENZE RISPETTO ALLE PREVISIONI		
				IN +	IN -				IN +	IN -	
13	14	15 (16 - 14)	16 (14 + 15)	17 (16 - 13)	18 (13 - 16)	19	20	21 (20 - 19)	22 (19 - 20)	23 (9 + 15)	
2.03.002.0036											
I.C.S. 36	13.169.64	0.00	13.169.64	0.00	0.00	13.169.64	0.00	13.169.64	13.169.64	13.169.64	
2.03.002.0054											
I.C.S. 54	97.145.54	94.317.55	0.00	94.317.55	2.827.99	97.145.54	94.317.55	2.827.99	2.827.99	2.827.99	0.00
2.03.002.0056											
I.C.S. 56	25.564.62	25.425.03	0.00	25.425.03	139.59	25.564.62	25.425.03	139.59	139.59	139.59	0.00
2.03.002.0057											
I.C.S. 57	23.775.09	0.00	23.775.09	0.00	0.00	23.775.09	0.00	23.775.09	23.775.09	23.775.09	0.00
2.03.002.0064											
I.C.S. 54	38.234.27	49.000.55	0.00	49.000.55	10.266.28	38.234.27	49.000.55	10.266.28	10.266.28	10.266.28	0.00
2.03.002.0066											
I.C.S. 56	75.144.45	70.328.44	0.00	70.328.44	4.816.01	75.144.45	70.328.44	4.816.01	4.816.01	4.816.01	0.00

Pagina 3
Parte B

RENDICONTO FINANZIARIO ENTRATE - ESERCIZIO 2002

1° Responsabile di Funzione Escluso : CEREAICOLTURA SEZ. OPER. PERIFERICA 0407
2° Responsabile di Funzione Escluso : FONDAZIONE CONTE G.G. MORANDO BOLOGNINI 0408

CAPITOLO CODICE	G E S T I O N E D E I R E S I D U I A T T I V I				G E S T I O N E D I C A S S A				TOTALE DEI RESIDUI ATTIVI AL TERMINE DELL'ESERCIZIO		
	RESIDUI ALL'INIZIO DELL'ESERCIZIO	RISCOSSI	RIMASTI DA RISCUOTERE	TOTALI	VARIAZIONI		PREVISIONI	RISCOSSIONI		DIFFERENZE RISPETTO ALLE PREVISIONI	
					IN +	IN -				IN +	IN -
2.03.002.0068	13	14	15 (16 - 14)	16 (14 + 15)	17 (16 - 13)	18 (13 - 16)	19	20	21 (20 - 19)	22 (19 - 20)	23 (9 + 15)
I.C.S. 68	6.391,15	6.167,31	0,00	6.167,31	223,84	223,84	6.391,15	6.167,31	0,00	223,84	0,00
2.03.002.0071											
I.C.S. 71	7.669,39	0,00	7.669,39	7.669,39	0,00	0,00	7.669,39	0,00	0,00	7.669,39	7.669,39
2.03.002.0072											
I.C.S. 72	6.391,15	0,00	6.391,15	6.391,15	0,00	0,00	6.391,15	0,00	0,00	6.391,15	6.391,15
2.03.002.0073											
I.C.S. 73	47.224,81	0,00	47.224,81	47.224,81	0,00	0,00	47.224,81	0,00	0,00	47.224,81	47.224,81
2.03.002.0074											
I.C.S. 74	334.927,14	0,00	334.927,14	334.927,14	0,00	0,00	334.927,14	0,00	0,00	334.927,14	334.927,14
2.03.002.0075											
I.C.S. 75	37.068,70	0,00	37.068,70	37.068,70	0,00	0,00	37.068,70	0,00	0,00	37.068,70	37.068,70

Pagina 4
Parte A

RENDICONTO FINANZIARIO ENTRATE - ESERCIZIO 2002

1° Responsabile di Funzione Escluso : CEREALICOLTURA SEZ. OPER. PERIFERICA 0407
2° Responsabile di Funzione Escluso : FONDAZIONE CONTE G.G. MORANDO BOLOGNINI 0408

CODICE	DESCRIZIONE	G E S T I O N E						D I				C O M P E T E N Z A		
		INIZIALI	P R E V I S I O N I		DEFINITIVE	S O M M E A C C E R T A T E		RISOSTE DA RISCOUTERE	TOTALI ACCERTATI	D I F F E R E N Z E R I S P E T T O A L L E P R E V I S I O N I				
			IN AUMENTO	IN DIMINUZIONE		RISCOSE	ACCERTATI			IN +	IN -			
4	5 (7-4)	6 (4-7)	7 (4+5-6)	8	9 (10-8)	10 (8+9)	11 (10-7)	12 (7-10)						
2.03.002.0076	CONTRIBUTO MI.P.A.F.	0,00	0,00	0,00	0,00	0,00	0,00	0,00	0,00	0,00				
2.03.002.0077	DM 577/7240/97 AMA - 17 ANNO													
2.03.002.0078	ALTRI CONTR. MIPA PROG.FENOLOGIA DM 493/7240/97	0,00	0,00	0,00	0,00	0,00	0,00	0,00	0,00	0,00				
2.03.002.0080	CONTRIBUTO MIPA MICIA	0,00	0,00	0,00	0,00	0,00	0,00	0,00	0,00	0,00				
2.03.002.0083	ALTRI CONTRIBUTI DEL M.A.F.	0,00	0,00	0,00	0,00	0,00	0,00	0,00	0,00	0,00				
2.03.002.0084	ALTRI CONTRIBUTI DEL M.A.F.	0,00	0,00	0,00	0,00	0,00	0,00	0,00	0,00	0,00				

Pagina 4
Parte B**RENDICONTO FINANZIARIO ENTRATE - ESERCIZIO 2002**

1° Responsabile di Funzione Escluso : CEREALICOLTURA SEZ. OPER. PERIFERICA 0407

2° Responsabile di Funzione Escluso : FONDAZIONE CONTE G.G. MORANDO BOLOGNINI 0408

CAPITOLO CODICE	GESTIONE DEI RESIDUI ATTIVI				GESTIONE DI CASSA				TOTALE DEI RESIDUI ATTIVI AL TERMINE DELL'ESERCIZIO 23 (9 + 15)		
	RESIDUI ALL'INIZIO DELL'ESERCIZIO	RISCOSSI	RIMASTI DA RISCUOTERE	TOTALI	VARIAZIONI		PREVISIONI	RISCOSSIONI		DIFFERENZE RISPETTO ALLE PREVISIONI	
					IN +	IN -				IN +	IN -
	13	14	15 (16 - 14)	16 (14 + 15)	17 (16 - 13)	18 (13 - 16)	19	20	21 (20 - 19)	22 (19 - 20)	
2.03.002.0076											
I.C.S.76	132.936.01	1.6.674.50	116.261.51	132.936.01	0.00		132.936.01	1.6.674.50		116.261.51	116.261.51
2.03.002.0077											
I.C.S.77	6.391.15	5.347.51	0.00	5.347.51		1.043.64	6.391.15	5.347.51		1.043.64	0.00
2.03.002.0078											
I.C.S.78	0.00	0.00	0.00	0.00	0.00		47.751.33	0.00		47.751.33	0.00
2.03.002.0080											
I.C.S.80	77.856.45	66.350.07	0.00	66.350.07		11.506.38	380.729.60	66.350.07		324.379.53	0.00
2.03.002.0083											
I.C.S.83	25.564.62	0.00	25.564.62	25.564.62	0.00		25.564.62	0.00		25.564.62	25.564.62
2.03.002.0084											
I.C.S.84	20.451.69	0.00	20.451.69	20.451.69	0.00		20.451.69	0.00		20.451.69	20.451.69

Pagina 5
Parte B

RENDICONTO FINANZIARIO ENTRATE - ESERCIZIO 2002

1° Responsabile di Funzione Escluso : CEREALICOLTURA SEZ. OPER. PERIFERICA 0407
2° Responsabile di Funzione Escluso : FONDAZIONE CONTE G.G. MORANDO BOLOGNINI 0408

CAPITOLO	GESTIONE DEI RESIDUI ATTIVI				GESTIONE DI CASSA				TOTALE DEI RESIDUI ATTIVI AL TERMINE DELL'ESERCIZIO			
	RESIDUI ALL'INIZIO DELL'ESERCIZIO	RISCOSSI	RIMASTI DA RISCOUTERE	TOTALI	VARIAZIONI		DIFFERENZE RISPETTO ALLE PREVISIONI					
					IN +	IN -	IN +	IN -				
CODICE	13	14	15 (16 - 14)	16 (14 + 15)	17 (16 - 13)	18 (13 - 16)	19	20	21 (20 - 19)	22 (19 - 20)	23 (9 + 15)	
2.03.002.0086												
I.C.S. 86	3.834,69	0,00	3.834,69	3.834,69	0,00		3.834,69	0,00		3.834,69	3.834,69	
2.03.002.0087												
I.C.S. 87	6.391,16	0,00	6.391,16	6.391,16	0,00		6.391,16	0,00		6.391,16	6.391,16	
2.03.002.0088												
I.C.S. 88	23.008,15	0,00	23.008,15	23.008,15	0,00		23.008,15	0,00		23.008,15	23.008,15	
2.03.002.0089												
I.C.S. 89	68.385,15	0,00	68.385,15	68.385,15	0,00		68.076,12	0,00		68.076,12	68.385,15	
2.03.002.0163												
I.C.S. 83	355.348,15	282.953,98	72.394,17	355.348,15	0,00		355.348,15	282.953,98		72.394,17	72.394,17	
2.03.002.0224												
I.C.S. 224	6.391,15	0,00	6.391,15	6.391,15	0,00		6.391,15	0,00		6.391,15	6.391,15	

Pagina 6
Parte A**RENDICONTO FINANZIARIO ENTRATE - ESERCIZIO 2002**

1° Responsabile di Funzione Escluso : CEREALICOLTURA SEZ. OPER. PERIFERICA 0407

2° Responsabile di Funzione Escluso : FONDAZIONE CONTE G.G. MORANDO BOLOGNINI 0408

CODICE	DESCRIZIONE	G E S T I O N E						C O M P E T E N Z A				
		P R E V I S I O N I		D I F F E R E N Z E		S O M M E A C C E R T A T E		R I S P E T T O A L L E		P R E V I S I O N I		
		INIZIALI	VARIAZIONI	DEFINITIVE	RISOSSE	RIMASTE	TOTALI	IN +	IN -	IN +	IN -	
4	5 (7-4)	6 (4-7)	7 (4+5-6)	8	9 (10-8)	10 (8+9)	11 (10-7)	12 (7-10)				
2.03.002.0232	ALTRI CONTRIBUTI M.A.F.	0,00	0,00	0,00	0,00	0,00	0,00	0,00	0,00	0,00		
2.03.002.0236	FENOLOGIA 37ANNO DM4247740/89											
2.03.002.0242	ALTRI CONTRIBUTI MAF	0,00	0,00	0,00	0,00	0,00	0,00	0,00	0,00	0,00		
2.03.002.1605	ALTRI CONTRIBUTI MIPA	0,00	587.728,34	0,00	587.728,34	293.864,17	293.864,17	293.864,17	587.728,34	0,00		
2.03.002.1606	ALTRI CONTRIBUTI MIPA	0,00	322.114,15	0,00	322.114,15	161.057,08	161.057,08	161.057,07	322.114,15	0,00		
2.03.002.1607	ALTRI CONTRIBUTI MIPA	0,00	99.702,00	0,00	99.702,00	49.851,00	49.851,00	49.851,00	99.702,00	0,00		

Pagina 6
Parte B

RENDICONTO FINANZIARIO ENTRATE - ESERCIZIO 2002

1° Responsabile di Funzione Escluso : CEREALCOLTURA SEZ. OPER. PERIFERICA 0407
2° Responsabile di Funzione Escluso : FONDAZIONE CONTE G.G. MORANDO BOLOGNINI 0408

CAPITOLO CODICE	GESTIONE DEI RESIDUI ATTIVI					GESTIONE DI CASSA					TOTALE DEI RESIDUI ATTIVI AL TERMINE DELL'ESERCIZIO
	RESIDUI ALL'INIZIO DELL'ESERCIZIO	RISCOSSI	RIMASTI DA RISCUOTERE	VARIAZIONI		TOTALI	PREVISIONI	RISCOSSIONI	DIFFERENZE RISPETTO ALLE PREVISIONI		
				IN +	IN -				IN +	IN -	
13	14	15 (16-14)	16 (14+15)	17 (16-13)	18 (13-16)	19	20	21 (20-19)	22 (19-20)	23 (9+15)	
2.03.002.0232											
I.C.S. 232	53.453,27	49.011,75	4.441,53	53.453,28	0,01	53.453,30	49.011,75		4.441,55	4.441,53	
2.03.002.0236											
I.C.S. 236	36.831,20	32.481,35	0,00	32.481,35	4.349,85	36.831,20	32.481,35		4.349,85	0,00	
2.03.002.0242											
I.C.S. 242	51.965,45	45.865,83	5.777,66	51.643,60	321,76	51.965,50	45.865,83		6.099,67	5.777,66	
2.03.002.1605											
I.C.S. 1605	0,00	0,00	0,00	0,00	0,00	293.364,12	293.864,12	500,00		293.864,12	
2.03.002.1606											
I.C.S. 1606	0,00	0,00	0,00	0,00	0,00	161.057,08	161.057,08	0,00		161.057,07	
2.03.002.1607											
I.C.S. 1607	0,00	0,00	0,00	0,00	0,00	49.651,00	49.651,00	0,00		49.651,00	

Pagina 7
Parte A**RENDICONTO FINANZIARIO ENTRATE - ESERCIZIO 2002**1° Responsabile di Funzione Escluso : CEREALICOLTURA SEZ. OPER. PERIFERICA 0407
2° Responsabile di Funzione Escluso : FONDAZIONE CONTE G.G. MORANDO BOLOGNINI 0408

CODICE	DESCRIZIONE	G E S T I O N E						D I				C O M P E T E N Z A		
		P R E V I S I O N I		V A R I A Z I O N I		D E F I N I T I V E	R I S C O S S E		R I M A S T E	T O T A L I	D I F F E R E N Z E			
		I N I Z I A L I	I N A U M E N T O	I N D I M I N U Z I O N E	R I S C O S S E		D A R I S C U O T E R E	A C C E R T A T I			I N +	I N -		
						4			5 (7-4)	6 (4-7)			7 (4+5-6)	8
2.03.002.1608	ALTRI CONTRIBUTI MIPA		0,00	36.301,77	0,00	36.301,77	18.150,88	18.150,89	36.301,77			0,00		
2.03.002.1609	ALTRI CONTRIBUTI MIPA													
2.03.002.1610	ALTRI CONTRIBUTI MIPA		0,00	34.256,59	0,00	34.256,59	17.128,29	17.128,30	34.256,59			0,00		
2.03.002.1611	ALTRI CONTRIBUTI MIPA		0,00	199.404,01	0,00	199.404,01	99.702,00	99.702,01	199.404,01			0,00		
2.03.002.1612	ALTRI CONTRIBUTI MIPA		0,00	667.778,77	0,00	667.778,77	400.667,26	267.111,51	667.778,77			0,00		
2.03.002.1614	ALTRI CONTRIBUTI MIPA		0,00	667.775,77	0,00	667.775,77	400.667,25	267.108,52	667.775,77			0,00		
			0,00	667.778,77	0,00	667.778,77	400.667,26	267.111,51	667.778,77			0,00		

Pagina 7
Parte B

RENDICONTO FINANZIARIO ENTRATE - ESERCIZIO 2002

1° Responsabile di Funzione Escluso : CEREALICOLTURA SEZ. OPER. PERIFERICA 0407
2° Responsabile di Funzione Escluso : FONDAZIONE CONTE G.G. MORANDO BOLOGNINI 0408

CAPITOLO	GESTIONE DEI RESIDUI ATTIVI					GESTIONE DI CASSA					TOTALE DEI RESIDUI ATTIVI AL TERMINE DELL'ESERCIZIO
	RESIDUI ALL'INIZIO DELL'ESERCIZIO	RISCOSSI	RIMASTI DA RISCUOTERE	VARIAZIONI		TOTALI	PREVISIONI	RISCOSSIONI	DIFFERENZE RISPETTO ALLE PREVISIONI		
				IN +	IN -				IN +	IN -	
CODICE	13	14	15 (16 - 14)	17 (16 - 13)	18 (13 - 16)	16 (14 + 15)	19	20	21 (20 - 19)	22 (19 - 20)	23 (9 + 15)
2.03.002.1608											
I.C.S. 1808	0.00	0.00	0.00	0.00	0.00	0.00	18.150.88	18.150.88	0.00	0.00	18.150.88
2.03.002.1609											
I.C.S. 1809	0.00	0.00	0.00	0.00	0.00	0.00	17.128.28	17.128.28	0.00	0.00	17.128.28
2.03.002.1610											
I.C.S. 1810	0.00	0.00	0.00	0.00	0.00	0.00	99.702.00	99.702.00	0.00	0.00	99.702.00
2.03.002.1611											
I.C.S. 1811	0.00	0.00	0.00	0.00	0.00	0.00	400.667.26	400.667.26	0.00	0.00	267.111.51
2.03.002.1612											
I.C.S. 1812	0.00	0.00	0.00	0.00	0.00	0.00	400.667.25	400.667.25	0.00	0.00	267.108.53
2.03.002.1614											
I.C.S. 1814	0.00	0.00	0.00	0.00	0.00	0.00	400.667.26	400.667.26	0.00	0.00	267.111.51

Pagina 8
Parte A**RENDICONTO FINANZIARIO ENTRATE - ESERCIZIO 2002**1° Responsabile di Funzione Escluso : CEREALICOLTURA SEZ. OPER. PERIFERICA 0407
2° Responsabile di Funzione Escluso : FONDAZIONE CONTE G.G. MORANDO BOLOGNINI 0408

CODICE	DESCRIZIONE	G E S T I O N E						D I				C O M P E T E N Z A		
		P R E V I S I O N I		V A R I A Z I O N I		D E F I N I T I V E	R I S C O S S E	R I M A S T E	T O T A L I	D I F F E R E N Z E		I N -		
		I N I Z I A L I	I N A U M E N T O	I N D I M I N U Z I O N E	7 (4+5-6)					8	9 (10-8)		10 (8+9)	I N +
						4	5 (7-4)	6 (4-7)	7 (4+5-6)			8		
2.03.002.1615	ALTRI CONTRIBUTI MIPA	0,00	85.473,62	0,00	85.473,62	51.284,17	34.189,45	85.473,62			0,00			
2.03.002.1617	ALTRI CONTRIBUTI MIPA	0,00	371.848,96	0,00	371.848,96	185.924,48	185.924,48	371.848,96			0,00			
2.03.002.1621	ALTRI CONTRIBUTI MIPA	0,00	449.937,25	0,00	449.937,25	224.968,63	224.968,62	449.937,25			0,00			
2.03.002.1625	CONTRIB.CERSTAR II ANNO -DM 340/02	0,00	755.865,00	0,00	755.865,00	377.932,50	377.932,50	755.865,00			0,00			
2.03.002.1626	CONTRIB.PHENAGRI III ANNO-DM 335/02	0,00	109.095,63	0,00	109.095,63	54.547,82	54.547,81	109.095,63			0,00			
2.03.002.1627	CONTR.MIPAF REG.CE 1221/97 -VI ANNO	0,00	29.120,00	0,00	29.120,00	0,00	29.120,00	29.120,00			0,00			

Pagina 9
Parte A**RENDICONTO FINANZIARIO ENTRATE - ESERCIZIO 2002**1° Responsabile di Funzione Escluso : CEREALICOLTURA SEZ. OPER. PERIFERICA 0407
2° Responsabile di Funzione Escluso : FONDAZIONE CONTE G.G. MORANDO BOLOGNINI 0408

CODICE	DESCRIZIONE	G E S T I O N E				D I				C O M P E T E N Z A		
		P R E V I S I O N I		P R E V I S I O N I		D E F I N I T I V E		S O M M E A C C E R T A T E		D I F F E R E N Z E		R I S P E T T O A L L E P R E V I S I O N I
		INIZIALI	IN AUMENTO	IN DIMINUIZIONE	DEFINITIVE	RISCOSSE	RIMASTE	TOTALI	IN +	IN -		
4	5 (7-4)	6 (4-7)	7 (4+5-6)	8	9 (10-8)	10 (8+9)	11 (10-7)	12 (7-10)				
2.03.002.1628	CONTR.INTEGR.CERSTAR Iian-DM 390/02	0,00	99.000,00	0,00	99.000,00	49.500,00	49.500,00	99.000,00	0,00			
2.03.002.1629	CONTR.MIPAF											
		0,00	12.375,00	0,00	12.375,00	0,00	12.375,00	12.375,00	0,00			
	Totale V.E. 2	0,00	5.195.555,63	0,00	5.195.555,63	2.785.912,79	2.409.642,84	5.195.555,63	0,00			
	Totale Categoria 3	1.609.796,17	5.566.359,55	71.628,16	7.104.527,56	4.694.884,72	2.409.642,84	7.104.527,56	0,00			
2.04	CATEGORIA 4 - TRASFERIMENTI DA PARTE DELLE REGIONI											
2.04.001	VOCE ECONOMICA 1 - CONTRIBUTO DALLA REGIONE	18.592,45	56.554,76	3.615,20	71.532,01	7.230,39	56.554,77	63.785,16				7.746,85
2.04.001.0000	VOCE ECONOMICA 1 - CONTRIBUTO DALLA REGIONE											
2.04.001.0043	CONTRIB.REGIONE	41.678,07	56.750,00	-0,00	98.428,07	70.053,07	28.375,00	98.428,07	0,00			

Pagina 9
Parte B

RENDICONTO FINANZIARIO ENTRATE - ESERCIZIO 2002

1° Responsabile di Funzione Escluso : CEREALICOLTURA SEZ. OPER. PERIFERICA 0407
2° Responsabile di Funzione Escluso : FONDAZIONE CONTE G.G. MORANDO BOLOGNINI 0408

CAPITOLO CODICE	GESTIONE DEI RESIDUI ATTIVI					GESTIONE DI CASSA				TOTALE DEI RESIDUI ATTIVI AL TERMINE DELL'ESERCIZIO 23 (9 + 15)	
	RESIDUI ALL'INIZIO DELL'ESERCIZIO 13	RISCOSSI 14	RIMASTI DA RISCUOTERE 15 (16 - 14)	VARIAZIONI		TOTALI 16 (14 + 15)	PREVISIONI 19	RISCOSSIONI 20	DIFFERENZE RISPETTO ALLE PREVISIONI		
				IN + 17 (16 - 13)	IN - 18 (13 - 16)				IN + 21 (20 - 19)		IN - 22 (19 - 20)
2.03.002.1628	0.00	0.00	0.00	0.00	0.00	0.00	49.500.00	49.500.00	0.00	0.00	49.500.00
I.C.S. 1628	0.00	0.00	0.00	0.00	0.00	0.00	49.500.00	49.500.00	0.00	0.00	49.500.00
2.03.002.1629	0.00	0.00	0.00	0.00	0.00	0.00	12.375.00	0.00	0.00	0.00	12.375.00
I.C.S. 1629	0.00	0.00	0.00	0.00	0.00	0.00	12.375.00	0.00	0.00	0.00	12.375.00
I.V.E. 2	1.582.014.43	743.923.87	823.127.78	14.962.77	4.743.116.17	1.567.081.66	1.211.278.51	3.529.836.66	1.211.278.51	1.211.278.51	3.232.270.63
I.Categoria 1	1.582.014.43	743.923.87	823.127.78	14.962.77	4.743.116.17	1.567.081.66	1.211.278.51	3.529.836.66	1.211.278.51	1.211.278.51	3.232.270.63
2.04	1.585.887.86	743.923.87	827.001.22	14.962.77	4.743.116.17	1.570.925.09	6.653.961.53	5.438.808.59	1.215.152.94	1.215.152.94	3.236.644.06
2.04.001	1.585.887.86	743.923.87	827.001.22	14.962.77	4.743.116.17	1.570.925.09	6.653.961.53	5.438.808.59	1.215.152.94	1.215.152.94	3.236.644.06
2.04.001.0000	1.585.887.86	743.923.87	827.001.22	14.962.77	4.743.116.17	1.570.925.09	6.653.961.53	5.438.808.59	1.215.152.94	1.215.152.94	3.236.644.06
I.C.S. 0	157.299.08	0.00	157.299.08	0.00	157.299.08	157.299.08	71.532.01	7.230.39	64.303.62	64.303.62	214.353.85
2.04.001.0043	2.582.28	2.582.28	0.00	0.00	2.582.28	2.582.28	70.053.07	72.635.35	2.582.28	2.582.28	28.375.00
I.C.S. 43	2.582.28	2.582.28	0.00	0.00	2.582.28	2.582.28	70.053.07	72.635.35	2.582.28	2.582.28	28.375.00

Pagina 10
Parte A**RENDICONTO FINANZIARIO ENTRATE - ESERCIZIO 2002**1° Responsabile di Funzione Escluso : CEREALICOLTURA SEZ. OPER. PERIFERICA 0407
2° Responsabile di Funzione Escluso : FONDAZIONE CONTE G.G. MORANDO BOLOGNINI 0408

CODICE	DESCRIZIONE	G E S T I O N E						D I				C O M P E T E N Z A		
		P R E V I S I O N I		V A R I A Z I O N I		D E F I N I T I V E	R I S C O S S E	R I M A S T E	T O T A L I	D I F F E R E N Z E		I N -		
		I N I Z I A L I	I N A U M E N T O	I N D I M I N U Z I O N E	I N +					R I S P E T T O A L L E P R E V I S I O N I				
4	5 (7-4)	6 (4-7)	7 (4+5-6)	8	9 (10-8)	10 (8+9)	11 (10-7)	12 (7-10)						
2.04.001.0075	CONTRIB.DELLA REGIONE PUGLIA	0,00	0,00	0,00	0,00	0,00	0,00	0,00	0,00	0,00				
2.04.001.0081	CONTRIBUTO DELLA REGIONE	0,00	0,00	0,00	0,00	0,00	0,00	0,00	0,00	0,00				
2.04.001.0082	CONTR.DALLA REGIONE EMILIA-CRPV	6.455,71	0,00	0,00	6.455,71	0,00	6.455,71	6.455,71	6.455,71	0,00				
2.04.001.0085	CONTRIBUTO DELLA REGIONE	0,00	0,00	0,00	0,00	0,00	0,00	0,00	0,00	0,00				
2.04.001.1601	CONTRIBUTO DALLA REGIONE	0,00	7.746,85	0,00	7.746,85	7.746,85	7.746,85	0,00	7.746,85	0,00				
2.04.001.1616	CONTRIBUTO DALLA REGIONE	0,00	31.503,87	0,00	31.503,87	18.902,32	12.601,55	31.503,87	31.503,87	0,00				

Pagina 10
Parte: B

RENDICONTO FINANZIARIO ENTRATE - ESERCIZIO 2002

1° Responsabile di Funzione Escluso : CEREAICOLTURA SEZ. OPER. PERIFERICA 0407
2° Responsabile di Funzione Escluso : FONDAZIONE CONTE G.G. MORANDO BOLOGNINI 0408

CAPITOLO CODICE	GESTIONE DEI RESIDUI ATTIVI				GESTIONE DI CASSA				TOTALE DEI RESIDUI ATTIVI AL TERMINE DELL'ESERCIZIO	
	RESIDUI ALL'INIZIO DELL'ESERCIZIO	RISCOSSI	RIMASTI DA RISCUOTERE	VARIAZIONI		PREVISIONI	RISCOSSIONI	DIFFERENZE RISPETTO ALLE PREVISIONI		
				IN +	IN -			IN +		IN -
13	14	15 (16 - 14)	17 (16 - 13)	18 (13 - 16)	19	20	21 (20 - 19)	22 (19 - 20)	23 (9 + 15)	
2.04.001.0075										
I.C.S. 75	0.00	0.00	0.00	0.00	58.979.38	0.00	58.979.38	0.00	0.00	
2.04.001.0081										
I.C.S. 81	46.997.58	46.997.58	0.00	0.00	0.00	46.997.58	46.997.58	0.00	0.00	
2.04.001.0082										
I.C.S. 82	0.00	0.00	0.00	0.00	6.455.71	0.00	6.455.71	0.00	6.455.71	
2.04.001.0085										
I.C.S. 85	38.760.09	0.00	38.760.09	0.00	38.760.09	0.00	38.760.09	0.00	38.760.09	
2.04.001.1601										
I.C.S. 1601	0.00	0.00	0.00	0.00	7.746.85	7.746.85	0.00	0.00	0.00	
2.04.001.1616										
I.C.S. 1616	0.00	0.00	0.00	0.00	18.902.32	18.902.32	0.00	0.00	12.601.55	

Pagina 11
Parte A

RENDICONTO FINANZIARIO ENTRATE - ESERCIZIO 2002

1° Responsabile di Funzione Escluso : CEREALICOLTURA SEZ. OPER. PERIFERICA 0407
2° Responsabile di Funzione Escluso : FONDAZIONE CONTE G.G. MORANDO BOLOGNINI 0408

CODICE	DESCRIZIONE	G E S T I O N E				D I				C O M P E T E N Z A		
		INIZIALI	V A R I A Z I O N I		DEFINITIVE	S O M M E A C C E R T A T E		RIMASTE DA RISCUOTERE	TOTALI ACCERTATI	D I F F E R E N Z E R I S P E T T O A L L E P R E V I S I O N I		
			IN AUMENTO	IN DIMINUZIONE		RISCOSSE	ACCERTATI			IN +	IN -	
		5 (7-4)	6 (4-7)	7 (4+5-6)	8	9 (10-8)	10 (8+9)	11 (10-7)	12 (7-10)			
2.04.001.1630	CONTRIB.REGIONE BASILICATA	0,00	40.970,00	0,00	40.970,00	0,00	40.970,00	40.970,00	0,00			
		66.726,23	193.525,48	3.615,20	256.636,51	103.932,63	144.957,03	248.889,66			7.746,85	
	Totale V.E. 1											
	Totale Categoria 4	66.726,23	193.525,48	3.615,20	256.636,51	103.932,63	144.957,03	248.889,66			7.746,85	
2.05	CATEGORIA 5 - TRASFERIMENTI DA PARTE DEI COMUNI E DELLE PROVINCIE											
2.05.001	VOCE ECONOMICA 1 - TRASF. DA PARTE DI COMUNI E PROV.											
2.05.001.0000	VOCE ECONOMICA 1 - TRASF. DA PARTE DI COMUNI E PROV.	0,00	10.000,00	0,00	10.000,00	10.000,00	0,00	10.000,00	0,00		0,00	
2.05.001.0085	CONTRIBUTO PROVINCIA DI BERGAMO											
		0,00	0,00	0,00	0,00	0,00	0,00	0,00	0,00		0,00	
2.05.001.1618	CONTRIBUTO DALLA PROVINCIA											
		0,00	10.000,00	0,00	10.000,00	0,00	10.000,00	10.000,00	0,00		0,00	

Pagina 11
Parte B

RENDICONTO FINANZIARIO ENTRATE - ESERCIZIO 2002

1° Responsabile di Funzione Escluso : CEREAICOLTURA SEZ. OPER. PERIFERICA 0407
2° Responsabile di Funzione Escluso : FONDAZIONE CONTE G.G. MORANDO BOLOGNINI 0408

CAPITOLO CODICE	GESTIONE DEI RESIDUI ATTIVI				GESTIONE DI CASSA				TOTALE DEI RESIDUI ATTIVI AL TERMINE DELL'ESERCIZIO		
	RESIDUI ALL'INIZIO DELL'ESERCIZIO	RISCOSSI	RIMASTI DA RISCUOTERE	TOTALI	VARIAZIONI		PREVISIONI	RISCOSSIONI		DIFFERENZE RISPETTO ALLE PREVISIONI	
					IN +	IN -				IN +	IN -
2.04.001.1630	13	14	15 (16 - 14)	16 (14 + 15)	17 (16 - 13)	18 (13 - 16)	19	20	21 (20 - 19)	22 (19 - 20)	23 (9 + 15)
I.C.S.1630	0.00	0.00	0.00	0.00	0.00	0.00	0.00	0.00	0.00	0.00	50.970.00
2.05.001.0000	246.139.03	49.579.86	196.559.17	246.139.03	0.00	0.00	272.429.43	153.512.49	118.916.94	118.916.94	341.516.20
I.C.S.85	246.139.03	49.579.86	196.559.17	246.139.03	0.00	0.00	272.429.43	153.512.49	118.916.94	118.916.94	341.516.20
2.05.001.1618	0.00	0.00	0.00	0.00	0.00	0.00	10.000.00	0.00	10.000.00	10.000.00	10.000.00
I.C.S.1618	0.00	0.00	0.00	0.00	0.00	0.00	10.000.00	0.00	10.000.00	10.000.00	10.000.00
2.05.001.0085	20.658.28	20.658.28	0.00	20.658.28	0.00	0.00	30.658.28	30.658.28	0.00	0.00	0.00
I.C.S.0	20.658.28	20.658.28	0.00	20.658.28	0.00	0.00	30.658.28	30.658.28	0.00	0.00	0.00
2.05.001.1630	46.481.12	15.468.70	31.012.42	46.481.12	0.00	0.00	46.481.12	15.468.70	31.012.42	31.012.42	31.012.42
I.C.S.85	46.481.12	15.468.70	31.012.42	46.481.12	0.00	0.00	46.481.12	15.468.70	31.012.42	31.012.42	31.012.42
2.05.001.1618	0.00	0.00	0.00	0.00	0.00	0.00	10.000.00	0.00	10.000.00	10.000.00	10.000.00
I.C.S.1618	0.00	0.00	0.00	0.00	0.00	0.00	10.000.00	0.00	10.000.00	10.000.00	10.000.00

Pagina 12
Parte A**RENDICONTO FINANZIARIO ENTRATE - ESERCIZIO 2002**

1° Responsabile di Funzione Escluso : CEREAICOLTURA SEZ. OPER. PERIFERICA 0407

2° Responsabile di Funzione Escluso : FONDAZIONE CONTE G.G. MORANDO BOLOGNINI 0408

CODICE	DESCRIZIONE	G E S T I O N E				D I				C O M P E T E N Z A		
		P R E V I S I O N I		V A R I A Z I O N I		D E F I N I T I V E		S O M M E A C C E R T A T E		D I F F E R E N Z E		R I S P E T T O A L L E P R E V I S I O N I
		INIZIALI	IN AUMENTO	IN DIMINUZIONE	RISOSSE	RIMASTE DA RISCOUOTERE	TOTALI ACCERTATI	IN +	IN -			
4	5 (7-4)	6 (4-7)	7 (4+5-6)	8	9 (10-8)	10 (8+9)	11 (10-7)	12 (7-10)				
	Totale V.E. 1	0,00	20.000,00	0,00	20.000,00	10.000,00	10.000,00	10.000,00	20.000,00	0,00		
	Totale Categoria 5	0,00	20.000,00	0,00	20.000,00	10.000,00	10.000,00	10.000,00	20.000,00	0,00		
2.06	CATEGORIA 6 - TRASFERIMENTI DA PARTE DI ALTRI ENTI DEL SETTORE PUBBLICO E PROVATO											
2.06.001	VOCE ECONOMICA 1 - TRASFERIMENTI DA PARTE DI ALTRI ENTI SETTORE PUB. PRIV.											
2.06.001.0000	VOCE ECONOMICA 1 - TRASFERIMENTI DA PARTE DI ALTRI ENTI SETTORE PUB. PRIV.	499.869,80	215.336,57	25.480,63	689.725,74	60.300,45	647.597,73	707.898,18	18.172,44			
2.06.001.0035	PROGETTO POM CONSORZIO BALLATORE	0,00	0,00	0,00	0,00	0,00	0,00	0,00	0,00			
2.06.001.0037	CONTRIBUTO SOCIETA' PAVAN	0,00	0,00	0,00	0,00	0,00	0,00	0,00	0,00			

Pagina 12
Parte B

RENDICONTO FINANZIARIO ENTRATE - ESERCIZIO 2002

1° Responsabile di Funzione Escluso : CEREAICOLTURA SEZ. OPER. PERIFERICA 0407
2° Responsabile di Funzione Escluso : FONDAZIONE CONTE G.G. MORANDO BOLOGNINI 0408

CAPITOLO CODICE	GESTIONE DEI RESIDUI ATTIVI				GESTIONE DI CASSA				TOTALE DEI RESIDUI ATTIVI AL TERMINE DELL'ESERCIZIO		
	RESIDUI ALL'INIZIO DELL'ESERCIZIO	RISCOSSI	RIMASTI DA RISCUOTERE	TOTALI	VARIAZIONI		PREVISIONI	RISCOSSIONI		DIFFERENZE RISPETTO ALLE PREVISIONI	
					IN +	IN -				IN +	IN -
	13	14	15 (16 - 14)	16 (14 + 15)	17 (16 - 13)	18 (13 - 16)	19	20	21 (20 - 19)	22 (19 - 20)	23 (9 + 15)
I.V.E. 1	57.139.40	36.126.98	31.012.42	57.139.40	0.00		87.139.40	46.126.98		41.012.42	41.012.42
I.Catagnola.5	57.139.40	36.126.98	31.012.42	57.139.40	0.00		87.139.40	46.126.98		41.012.42	41.012.42
2.06											
2.06.001											
2.06.001.0000											
I.C.S. 0	1.063.186.04	238.710.84	846.674.11	1.085.384.95	22.198.91		1.563.862.43	299.011.29		1.164.851.14	1.494.271.84
2.06.001.0035											
I.C.S. 35	43.382.37	0.00	43.382.37	43.382.37	0.00		43.385.99	0.00		43.385.99	43.382.37
2.06.001.0037											
I.C.S. 37	63.462.23	19.831.94	43.630.29	63.462.23	0.00		39.292.04	19.811.94		19.480.10	43.630.29

Pagina 13
Parte A**RENDICONTO FINANZIARIO ENTRATE - ESERCIZIO 2002**

1° Responsabile di Funzione Escluso : CEREAICOLTURA SEZ. OPER. PERIFERICA 0407

2° Responsabile di Funzione Escluso : FONDAZIONE CONTE G.G. MORANDO BOLOGNINI 0408

CODICE	DESCRIZIONE	G E S T I O N E				D I				C O M P E T E N Z A			
		INIZIALI	P R E V I S I O N I		DEFINITIVE	RISOSSE	RIMASTE	TOTALI	D I F F E R E N Z E				
			IN AUMENTO	IN DIMINUZIONE					IN +	IN -			
4	5 (7-4)	6 (4-7)	7 (4+5-6)	8	9 (10-8)	10 (8+9)	11 (10-7)	12 (7-10)					
2.06.001.0038	TRASFERIMENTI DA PARTE DI ALTRI ENTI	0,00	0,00	0,00	0,00	0,00	0,00	0,00					
2.06.001.0042	CONTR. ALTRI ENTI												
2.06.001.0055	TRASF. DA ALTRI ENTI SETTORE PUBBLICO E PRIVATO	0,00	0,00	0,00	0,00	0,00	0,00	0,00					
2.06.001.0061	PROG. PON B22-CON CNR AVELLINO	0,00	0,00	0,00	0,00	0,00	0,00	0,00					
2.06.001.0062	TRASF. DA PARTE DI ALTRI ENTI SETT. PUBBL. E PRIV.	0,00	0,00	0,00	0,00	0,00	0,00	0,00					
2.06.001.0065	TRASF. DA PARTE DI ALTRI ENTI SETTORE PUB. PRIV.	0,00	0,00	0,00	0,00	0,00	0,00	0,00					

Pagina 13
Parte B**RENDICONTO FINANZIARIO ENTRATE - ESERCIZIO 2002**1° Responsabile di Funzione Escluso : CEREALICOLTURA SEZ. OPER. PERIFERICA 0407
2° Responsabile di Funzione Escluso : FONDAZIONE CONTE G.G. MORANDO BOLOGNINI 0408

CAPITOLO CODICE	GESTIONE DEI RESIDUI ATTIVI				GESTIONE DI CASSA				TOTALE DEI RESIDUI ATTIVI AL TERMINE DELL'ESERCIZIO		
	RESIDUI ALL'INIZIO DELL'ESERCIZIO	RISCOSSI	RIMASTI DA RISCUOTERE	TOTALI	VARIAZIONI		PREVISIONI	RISCOSSIONI		DIFFERENZE RISPETTO ALLE PREVISIONI	
					IN +	IN -				IN +	IN -
13	14	15 (16 - 14)	16 (14 + 15)	17 (16 - 13)	18 (13 - 16)	19	20	21 (20 - 19)	22 (19 - 20)	23 (9 + 15)	
2.06.001.0038											
I.C.S. 38	36.000.00	4.000.00	32.000.00	36.000.00	0.00	36.000.00	4.000.00	4.000.00	32.000.00	32.000.00	
2.06.001.0042											
I.C.S. 42	30.987.41	30.987.41	0.00	30.987.41	0.00	82.833.10	30.987.41	30.987.41	51.845.69	0.00	
2.06.001.0055											
I.C.S. 55	77.966.00	0.00	77.966.00	77.966.00	0.00	77.966.00	0.00	0.00	77.966.00	77.966.00	
2.06.001.0061											
I.C.S. 61	7.746.85	4.648.11	3.098.74	7.746.85	0.00	3.098.74	4.648.11	1.549.37	1.005.152.21	3.098.74	
2.06.001.0062											
I.C.S. 62	123.949.66	0.00	123.949.66	123.949.66	0.00	105.357.21	0.00	0.00	105.357.21	123.949.66	
2.06.001.0065											
I.C.S. 65	2.582.28	2.582.28	0.00	2.582.28	0.00	158.035.81	2.582.28	2.582.28	155.453.53	0.00	

Pagina 14
Parte B

RENDICONTO FINANZIARIO ENTRATE - ESERCIZIO 2002

1° Responsabile di Funzione Escluso : CEREALICOLTURA SEZ. OPER. PERIFERICA 0407
2° Responsabile di Funzione Escluso : FONDAZIONE CONTE G.G. MORANDO BOLOGNINI 0408

CAPITOLO CODICE	G E S T I O N E D E I R E S I D U I A T T I V I				G E S T I O N E D I C A S S A				TOTALE DEI RESIDUI ATTIVI AL TERMINE DELL'ESERCIZIO		
	RESIDUI ALL'INIZIO DELL'ESERCIZIO	RISCOSSI	RIMASTI DA RISCUOTERE	TOTALI	VARIAZIONI		PREVISIONI	RISCOSSIONI		DIFFERENZE RISPETTO ALLE PREVISIONI	
					IN +	IN -				IN +	IN -
13	14	15 (16 - 14)	16 (14 + 15)	17 (16 - 13)	18 (13 - 16)	19	20	21 (20 - 19)	22 (19 - 20)	23 (9 + 15)	
2.06.001.0068											
I.C.S. 68	0.00	0.00	0.00	0.00	0.00	20.141.82	16.255.27	16.111.45		4.028.37	
2.06.001.0070											
I.C.S. 70	113.620.52	110.357.21	1.263.31	113.620.52	0.00	114.537.02	115.457.01	919.90		1.263.11	
2.06.001.0071											
I.C.S. 71	12.814.60	0.00	12.814.60	12.814.60	0.00	12.814.60	0.00		12.814.60	12.814.60	
2.06.001.0078											
I.C.S. 78	552.588.02	0.00	552.588.02	552.588.02	0.00	548.858.00	0.00		548.858.00	552.588.02	
2.06.001.0082											
I.C.S. 82	24.531.70	15.855.23	8.676.48	24.531.71	0.01	12.859.72	17.869.41	5.009.64		81.221.48	
2.06.001.0083											
I.C.S. 83	61.974.83	0.00	61.974.83	61.974.83	0.00	61.974.83	0.00		61.974.83	61.974.83	

Pagina 15
Parte A**RENDICONTO FINANZIARIO ENTRATE - ESERCIZIO 2002**1° Responsabile di Funzione Escluso : CEREALICOLTURA SEZ. OPER. PERIFERICA 0407
2° Responsabile di Funzione Escluso : FONDAZIONE CONTE G.G. MORANDO BOLOGNINI 0408

CODICE	DESCRIZIONE	GESTIONE						DI				COMPETENZA			
		INIZIALI	PREVISIONI		DEFINITIVE	SOMME ACCERTATE		RISOSSE	RIMASTE DA RISCOUTERE	TOTALI ACCERTATI	DIFFERENZE RISPETTO ALLE PREVISIONI		IN -		
			IN AUMENTO	IN DIMINUZIONE		7 (4+5-6)	8				9 (10-8)	10 (8+9)		IN +	11 (10-7)
2.06.001.0084	TRASF. DA PARTE DI ALTRI ENTI DEL SETTORE PUBBLICO E PRIVATO PROGETTO RESGEN CT98	4	5 (7-4)	6 (4-7)	7 (4+5-6)	8	9 (10-8)	10 (8+9)	11 (10-7)	12 (7-10)					
		0,00	0,00	0,00	0,00	0,00	0,00	0,00	0,00	0,00					
2.06.001.0085	CONTRIB. DA ALTRI ENTI														
		0,00	0,00	0,00	0,00	0,00	0,00	0,00	0,00	0,00					
2.06.001.0086	CONTRIBUTO														
		0,00	0,00	0,00	0,00	0,00	0,00	0,00	0,00	0,00					
2.06.001.0087	CONTRATTO CEE														
		0,00	0,00	0,00	0,00	0,00	0,00	0,00	0,00	0,00					
2.06.001.0090	CONTRIB. POM														
		0,00	0,00	0,00	0,00	0,00	0,00	0,00	0,00	0,00					
2.06.001.0091	CONTRIBUTO CEE "ZEASTAR"														
		0,00	0,00	0,00	0,00	0,00	0,00	0,00	0,00	0,00					
		0,00	0,00	0,00	0,00	0,00	0,00	0,00	0,00	0,00					

Pagina 16
Parte B**RENDICONTO FINANZIARIO ENTRATE - ESERCIZIO 2002**

1° Responsabile di Funzione Escluso : CERREALICOLTURA SEZ. OPER. PERIFERICA 0407

2° Responsabile di Funzione Escluso : FONDAZIONE CONTE G.G. MORANDO BOLOGNINI 0408

CAPITOLO CODICE	G E S T I O N E D E I R E S I D U I A T T I V I				G E S T I O N E D I C A S S A				TOTALE DEI RESIDUI ATTIVI AL TERMINE DELL'ESERCIZIO		
	RESIDUI ALL'INIZIO DELL'ESERCIZIO	RISCOSSI	RIMASTI DA RISCUOTERE	TOTALI	VARIAZIONI		PREVISIONI	RISCOSSIONI		DIFFERENZE RISPETTO ALLE PREVISIONI	
					IN +	IN -				IN +	IN -
	13	14	15 (16 - 14)	16 (14 + 15)	17 (16 - 13)	18 (13 - 16)	19	20	21 (20 - 19)	22 (19 - 20)	23 (9 + 15)
2.06.001.0249											
I.C.S. 249	1.712,05	0,00	1.712,05	1.712,05	0,00	0,00	3.896,15	0,00	0,00	1.896,15	1.212,05
2.06.001.1602											
I.C.S. 1602	0,00	0,00	0,00	0,00	0,00	0,00	9.600,00	0,00	0,00	9.600,00	9.600,00
2.06.001.1619											
I.C.S. 1619	0,00	0,00	0,00	0,00	0,00	0,00	10.329,14	10.329,14	0,00	0,00	0,00
2.06.001.1620											
I.C.S. 1620	0,00	0,00	0,00	0,00	0,00	0,00	24.758,40	0,00	0,00	24.758,40	24.758,40
2.06.001.1622											
I.C.S. 1622	0,00	0,00	0,00	0,00	0,00	0,00	5.000,00	0,00	0,00	5.000,00	5.000,00
2.06.001.1623											
I.C.S. 1623	0,00	0,00	0,00	0,00	0,00	0,00	48.579,90	0,00	0,00	48.579,90	48.579,90

Pagina 18
Parte B

RENDICONTO FINANZIARIO ENTRATE - ESERCIZIO 2002

1° Responsabile di Funzione Escluso : CEREALCOLTURA SEZ. OPER. PERIFERICA 0407
2° Responsabile di Funzione Escluso : FONDAZIONE CONTE G.G. MORANDO BOLOGNINI 0408

CAPITOLO	G E S T I O N E D E I R E S I D U I A T T I V I				G E S T I O N E D I C A S S A				TOTALE DEI RESIDUI ATTIVI AL TERMINE DELL'ESERCIZIO 23 (9 + 15)		
	RESIDUI ALL'INIZIO DELL'ESERCIZIO	RISCOSSI	RIMASTI DA RISCUOTERE	TOTALI	VARIAZIONI		PREVISIONI	RISCOSSIONI		DIFFERENZE RISPETTO ALLE PREVISIONI	
					IN +	IN -				IN +	IN -
CODICE	13	14	15 (16 - 14)	16 (14 + 15)	17 (16 - 13)	18 (13 - 16)	19	20	21 (20 - 19)	22 (19 - 20)	
I.C.S. 81	45.192,23	45.192,23	0,00	45.192,23	0,00		22.534,24	60.187,17	37.862,91		81.875,92
3.07.001.0052											
I.C.S. 82	5.635,03	3.462,24	2.172,79	5.635,03	0,00		15.493,70	9.914,95		5.578,76	11.214,81
3.07.001.0067											
I.C.S. 87	7.746,85	7.746,85	0,00	7.746,85	0,00		15.493,70	15.493,70	0,00		0,00
I.V.E. 1	95.248,19	84.066,36	11.181,82	95.248,18	0,01		100.091,31	129.274,98	29.683,67		129.565,14
3.07.002											
3.07.002.0065											
I.C.S. 88	44.845,77	5.522,70	39.323,07	44.845,77	0,00		25.426,48	16.572,14		8.856,34	57.925,29
I.V.E. 2	44.845,77	5.522,70	39.323,07	44.845,77	0,00		25.426,48	16.572,14		8.856,34	57.925,29

Pagina 19
Parte A

RENDICONTO FINANZIARIO ENTRATE - ESERCIZIO 2002

1° Responsabile di Funzione Escluso : CEREAICOLTURA SEZ. OPER. PERIFERICA 0407
2° Responsabile di Funzione Escluso : FONDAZIONE CONTE G.G. MORANDO BOLOGNINI 0408

CODICE	DESCRIZIONE	G E S T I O N E				D I				C O M P E T E N Z A			
		P R E V I S I O N I		V A R I A Z I O N I		D E F I N I T I V E		S O M M E A C C E R T A T E		D I F F E R E N Z E		R I S P E T T O A L L E P R E V I S I O N I	
		INIZIALI	IN AUMENTO	IN DIMINUIZIONE	5 (7 - 4)	6 (4 - 7)	7 (4 + 5 - 6)	8	9 (10 - 8)	TOTALI ACCERTATI	10 (8 + 9)		11 (10 - 7)
4	5 (7 - 4)	6 (4 - 7)	7 (4 + 5 - 6)	8	9 (10 - 8)	10 (8 + 9)	11 (10 - 7)	12 (7 - 10)					
3.07.003	VOCE ECONOMICA 3 - PROVENTI DERIVANTI PRESTAZIONI DI SERVIZI	9.721,37	19.557,95	0,00	29.279,32	4.338,24	24.866,01	29.204,25	75,07				
3.07.003.0000	VOCE ECONOMICA 3 - PROVENTI DERIVANTI PRESTAZIONI DI SERVIZI												
3.07.003.1603	PROV.DERIVANTI DA PRESTAZ.DI SERVIZI	0,00	4.500,00	0,00	4.500,00	0,00	4.500,00	4.500,00	0,00				
3.07.003.1604	PROV.DERIVANTI DA PRESTAZ.DI SERVIZI	0,00	2.014,18	0,00	2.014,18	0,00	2.017,02	2.417,02	402,84				
	Totale V.E. 3	9.721,37	26.072,13	0,00	35.793,50	4.338,24	31.783,03	36.121,27	327,77				
3.07.005	VOCE ECONOMICA 5 - ALTRI PROVENTI												
3.07.005.0000	VOCE ECONOMICA 5 - ALTRI PROVENTI	13.045,71	0,00	650,74	12.394,97	11.591,82	1.710,80	13.302,62	907,65				

Pagina 19
Parte B

RENDICONTO FINANZIARIO ENTRATE - ESERCIZIO 2002

1* Responsabile di Funzione Escluso : CEREALICOLTURA SEZ. OPER. PERIFERICA 0407
2* Responsabile di Funzione Escluso : FONDAZIONE CONTE G.G. MORANDO BOLOGNINI 0408

CAPITOL C O D I C E	G E S T I O N E D E I R E S I D U I A T T I V I				G E S T I O N E D I C A S S A				T O T A L E D E I R E S I D U I A T T I V I A L T E R M I N E D E L L ' E S E R C I Z I O		
	R E S I D U I A L L ' I N I Z I O D E L L ' E S E R C I Z I O	R I S C O S S I	R I M A S T I D A R I S C U O T E R E	T O T A L I	V A R I A Z I O N I		P R E V I S I O N I	R I S C O S S I O N I		D I F F E R E N Z E R I S P E T T O A L L E P R E V I S I O N I	
					I N +	I N -				I N +	I N -
13	14	15 (16 - 14)	16 (14 + 15)	17 (16 - 13)	18 (13 - 16)	19	20	21 (20 - 19)	22 (19 - 20)	23 (9 + 15)	
3.07.003											
3.07.003.0000											
I.C.S.0	40.110.12	38.033.95	2.076.18	40.110.13	0.01	70.595.87	42.372.19		28.223.68	26.942.19	
3.07.003.1603											
I.C.S.1603	0.00	0.00	0.00	0.00	0.00	4.500.00	0.00		4.500.00	4.500.00	
3.07.003.1604											
I.C.S.1604	0.00	0.00	0.00	0.00	0.00	0.00	0.00		0.00	2.417.02	
I.V.E.3	40.110.12	38.033.95	2.076.18	40.110.13	0.01	75.095.87	42.372.19		32.723.68	31.859.21	
3.07.005											
3.07.005.0000											
I.C.S.0	7.880.29	0.00	7.880.29	7.880.29	0.00	12.394.97	11.591.82		803.15	9.591.09	

Pagina 20
Parte A**RENDICONTO FINANZIARIO ENTRATE - ESERCIZIO 2002**

1° Responsabile di Funzione Escluso : CEREALICOLTURA SEZ. OPER. PERIFERICA 0407

2° Responsabile di Funzione Escluso : FONDAZIONE CONTE G.G. MORANDO BOLOGNINI 0408

CODICE	DESCRIZIONE	G E S T I O N E					D I				C O M P E T E N Z A		
		P R E V I S I O N I		R I S C O S S E			S O M M E A C C E R T A T E		D I F F E R E N Z E		R I S P E T T O A L L E		
		INIZIALI	IN AUMENTO	IN DIMINUIZIONE	DEFINITIVE	RISOSSE	RIMASTE	TOTALI	IN +	IN -	PREVISIONI	IN -	
4	5 (7-4)	6 (4-7)	7 (4+5-6)	8	9 (10-8)	10 (8+9)	11 (10-7)	12 (7-10)					
	Totale V.E. 5	13.045,71	0,00	650,74	12.394,97	11.591,82	1.710,80	13.302,62		907,65			
	Totale Categoria 7	212.668,28	32.537,57	650,74	244.555,11	72.688,12	170.479,37	243.167,49				1.387,62	
3.08	CATEGORIA 8 - REDDITE PROVENTI PATRIMONIALI												
3.08.001	VOCE ECONOMICA 1 - AFFITTO IMMOBILI												
3.08.001.0000	VOCE ECONOMICA 1 - AFFITTO IMMOBILI												
	Totale V.E. 1	141.250,96	32.144,27	0,00	173.395,23	124.296,61	48.928,35	173.224,96				170,27	
	Totale V.E. 1	141.250,96	32.144,27	0,00	173.395,23	124.296,61	48.928,35	173.224,96				170,27	
3.08.003	VOCE ECONOMICA 3 - INTERESSI ATTIVI SU MUTUI, DEPOSITI E C/C												
3.08.003.0000	VOCE ECONOMICA 3 - INTERESSI ATTIVI SU MUTUI, DEPOSITI E C/C												
	Totale V.E. 3	5.259,69	0,00	0,00	5.259,69	1.616,98	0,00	1.616,98				3.642,71	
	Totale V.E. 3	5.259,69	0,00	0,00	5.259,69	1.616,98	0,00	1.616,98				3.642,71	

Pagina 20
Parte B

RENDICONTO FINANZIARIO ENTRATE - ESERCIZIO 2002

1° Responsabile di Funzione Escluso : CEREALICOLTURA SEZ. OPER. PERIFERICA 0407
2° Responsabile di Funzione Escluso : FONDAZIONE CONTE G.G. MORANDO BOLOGNINI 0408

CAPITOLO	G E S T I O N E D E I R E S I D U I A T T I V I				G E S T I O N E D I C A S S A				TOTALE DEI RESIDUI ATTIVI AL TERMINE DELL'ESERCIZIO		
	RESIDUI ALL'INIZIO DELL'ESERCIZIO	RISCOSSI	RIMASTI DA RISCUOTERE	TOTALI	VARIAZIONI		PREVISIONI	RISCOSSIONI		DIFFERENZE RISPETTO ALLE PREVISIONI	
					IN +	IN -				IN +	IN -
	13	14	15 (16 - 14)	16 (14 + 15)	17 (16 - 13)	18 (13 - 16)	19	20	21 (20 - 19)	22 (19 - 20)	23 (9 + 15)
I.V.E.5	7.880.29	0.00	7.880.29	7.880.29	0.00		12.394.97	11.591.82		803.15	9.591.09
Z.Categoria 7	188.084.37	127.623.01	60.461.36	188.084.37	0.00		213.008.63	200.311.13		12.697.50	230.940.73
3.08											
3.08.001											
3.08.001.0000											
I.C.S.0	158.425.90	42.481.62	117.500.56	159.982.18	1.556.28		275.074.11	166.778.23		108.295.88	166.428.91
I.V.E.1	158.425.90	42.481.62	117.500.56	159.982.18	1.556.28		275.074.11	166.778.23		108.295.88	166.428.91
3.08.003											
3.08.003.0000											
I.C.S.0	0.00	0.00	0.00	0.00	0.00		5.259.69	1.616.98		3.642.71	0.00
I.V.E.3	0.00	0.00	0.00	0.00	0.00		5.259.69	1.616.98		3.642.71	0.00

Pagina 21
Parte A**RENDICONTO FINANZIARIO ENTRATE - ESERCIZIO 2002**

1° Responsabile di Funzione Escluso : CEREAICOLTURA SEZ. OPER. PERIFERICA 0407

2° Responsabile di Funzione Escluso : FONDAZIONE CONTE G.G. MORANDO BOLOGNINI 0408

CODICE	DESCRIZIONE	G E S T I O N E					D I					C O M P E T E N Z A		
		INIZIALI	P R E V I S I O N I		DEFINITIVE	RISOSSE	RIMASTE	TOTALI	D I F F E R E N Z E					
			IN AUMENTO	IN DIMINUIZIONE					RISPETTO ALLE	P R E V I S I O N I				
4	5 (7-4)	6 (4-7)	7 (4+5-6)	8	9 (10-8)	10 (8+9)	11 (10-7)	12 (7-10)						
	Totale Categoria 8	146.510,65	32.144,27	0,00	178.654,92	48.928,35	174.841,94				3.812,98			
3.09	CATEGORIA 9 - POSTE CORRETTIVE E COMPENSATIVE DI SPESE CORRENTI													
3.09.001	VOCE ECONOMICA 1 - RECUPERO E RIMBORSI DIVERSI													
3.09.001.0000	VOCE ECONOMICA 1 - RECUPERO E RIMBORSI DIVERSI													
	Totale V.E. 1	11.362,06	3.294,11	0,00	14.656,17	3.091,58	20.607,10				5.950,93			
	Totale Categoria 9	11.362,06	3.294,11	0,00	14.656,17	3.091,58	20.607,10				5.950,93			
3.10	CATEGORIA 10 - ENTRATE NON CLASSIFICABILI IN ALTRE VOCI													
3.10.001	VOCE ECONOMICA 1 - ENTRATE NON CLASSIFICABILI													
3.10.001.0000	VOCE ECONOMICA 1 - ENTRATE NON CLASSIFICABILI													
	Totale V.E. 2	516,46	0,00	0,00	516,46	0,00	0,00				516,46			

Pagina 21
Parte B

RENDICONTO FINANZIARIO ENTRATE - ESERCIZIO 2002

1° Responsabile di Funzione Escluso: CEREALICOLTURA SEZ. OPER. PERIFERICA 0407
2° Responsabile di Funzione Escluso: FONDAZIONE CONTE G.G. MORANDO BOLOGNINI 0408

CAPITOLO CODICE	GESTIONE DEI RESIDUI ATTIVI				GESTIONE DI CASSA				TOTALE DEI RESIDUI ATTIVI AL TERMINE DELL'ESERCIZIO		
	RESIDUI ALL'INIZIO DELL'ESERCIZIO	RISCOSSI	RIMASTI DA RISCUOTERE	TOTALI	VARIAZIONI		PREVISIONI	RISCOSSIONI		DIFFERENZE RISPETTO ALLE PREVISIONI	
					IN +	IN -				IN +	IN -
	13	14	15 (16 - 14)	16 (14 + 15)	17 (16 - 13)	18 (13 - 16)	19	20	21 (20 - 19)	22 (19 - 20)	23 (9 + 15)
I Categoria A	158.425,90	47.481,62	117.500,56	159.982,18	1.556,28		280.313,80	168.195,21		111.918,59	166.428,91
3.09											
3.09.001											
3.09.001.0000											
I.C.S.0	10.304,93	3.041,05	7.361,71	10.402,76	97,83		14.656,17	20.556,57	5.900,40		10.453,29
I.V.E.1	10.304,93	3.041,05	7.361,71	10.402,76	97,83		14.656,17	20.556,57	5.900,40		10.453,29
I Categoria B	10.304,93	3.041,05	7.361,71	10.402,76	97,83		14.656,17	20.556,57	5.900,40		10.453,29
3.10											
3.10.001											
3.10.001.0000											
I.C.S.0	0,00	0,00	0,00	0,00	0,00		516,46	0,00		516,46	0,00

Pagina 23
Parte B

RENDICONTO FINANZIARIO ENTRATE - ESERCIZIO 2002

1° Responsabile di Funzione Escluso : CEREAICOLTURA SEZ. OPER. PERIFERICA 0407
2° Responsabile di Funzione Escluso : FONDAZIONE CONTE G.G. MORANDO BOLOGNINI 0408

CAPITOLO CODICE	GESTIONE DEI RESIDUI ATTIVI			GESTIONE DI CASSA			TOTALE DEI RESIDUI ATTIVI AL TERMINE DELL'ESERCIZIO
	RESIDUI ALL'INIZIO DELL'ESERCIZIO	RISCOSSI	RIMASTI DA RISCUOTERE	TOTALI	VARIAZIONI		
	13	14	15 (16 - 14)	16 (14 + 15)	IN + 17 (16 - 13)	IN - 18 (13 - 16)	
		19	20	21 (20 - 19)	IN + 22 (19 - 20)	IN - 23 (9 + 15)	
4.11.003.0000							
I.C.S.0	7.937.71	0.00	7.937.71	7.937.71	0.00	0.00	7.937.71
I.V.E.3	7.937.71	0.00	7.937.71	7.937.71	0.00	0.00	7.937.71
I.Catagnola.11	16.031.56	0.00	16.031.56	16.031.56	0.00	0.00	16.031.56
4.12							
4.12.001							
4.12.001.0000							
I.C.S.0	508.19	508.19	0.00	508.19	0.00	508.19	0.00
I.V.E.1	508.19	508.19	0.00	508.19	0.00	508.19	0.00
4.12.002							

Pagina 24
Parte A**RENDICONTO FINANZIARIO ENTRATE - ESERCIZIO 2002**1° Responsabile di Funzione Escluso : CEREAICOLTURA SEZ. OPER. PERIFERICA 0407
2° Responsabile di Funzione Escluso : FONDAZIONE CONTE G.G. MORANDO BOLOGNINI 0408

CODICE	DESCRIZIONE	G E S T I O N E				D I				C O M P E T E N Z A			
		INIZIALI	V A R I A Z I O N I		DEFINITIVE	S O M M E A C C E R T A T E		TOTALI	D I F F E R E N Z E				
			IN AUMENTO	IN DIMINUZIONE		RISCOSSE	RIMASTE		ACCERTATI	RISPETTO ALLE PREVISIONI	IN +	IN -	
4	5 (7-4)	6 (4-7)	7 (4+5-6)	8	9 (10-8)	10 (8+9)	11 (10-7)	12 (7-10)					
4.12.002.0000	VOCE ECONOMICA 2 - ALIENAZ.STRUM.SCIENTIF. E ATTREZZ.TECH.	0,00	0,00	0,00	0,00	0,00	13.543,20	13.543,20	0,00	13.543,20	13.543,20		
	Totale V.E. 2	0,00	0,00	0,00	0,00	0,00	13.543,20	13.543,20	0,00	13.543,20	13.543,20		
	Totale Categoria 12	0,00	0,00	0,00	0,00	0,00	13.543,20	13.543,20	0,00	13.543,20	13.543,20		
4.14	CATEGORIA 14 - RISCOSSIONE DI CREDITI												
4.14.003	VOCE ECONOMICA 3 - RITIRO DI DEPOSITI A CAUZIONE PRESSO TERZI												
4.14.003.0000	VOCE ECONOMICA 3 - RITIRO DI DEPOSITI A CAUZIONE PRESSO TERZI	0,00	0,00	0,00	0,00	0,00	0,00	0,00	0,00	0,00	0,00	0,00	0,00
	Totale V.E. 3	0,00	0,00	0,00	0,00	0,00	0,00	0,00	0,00	0,00	0,00	0,00	0,00
	Totale Categoria 14	0,00	0,00	0,00	0,00	0,00	0,00	0,00	0,00	0,00	0,00	0,00	0,00
	Totale Titolo 4	0,00	29.759,41	0,00	29.759,41	29.759,41	13.543,20	43.302,61	13.543,20	13.543,20	13.543,20		

XIV LEGISLATURA - DISEGNI DI LEGGE E RELAZIONI - DOCUMENTI

Pagina 24
Parte B**RENDICONTO FINANZIARIO ENTRATE - ESERCIZIO 2002**1° Responsabile di Funzione Escluso : CEREALICOLTURA SEZ. OPER. PERIFERICA 0407
2° Responsabile di Funzione Escluso : FONDAZIONE CONTE G.G. MORANDO BOLOGNINI 0408

CAPITOLO CODICE	GESTIONE DEI RESIDUI ATTIVI				GESTIONE DI CASSA				TOTALE DEI RESIDUI ATTIVI AL TERMINE DELL'ESERCIZIO		
	RESIDUI ALL'INIZIO DELL'ESERCIZIO	RISCOSSI	RIMASTI DA RISCUOTERE	TOTALI	VARIAZIONI		PREVISIONI	RISCOSSIONI		DIFFERENZE RISPETTO ALLE PREVISIONI	
					IN +	IN -				IN +	IN -
	13	14	15 (16 - 14)	16 (14 + 15)	17 (16 - 13)	18 (13 - 16)	19	20	21 (20 - 19)	22 (19 - 20)	23 (9 + 15)
4.12.002.0000											
I.C.S.0	2.169.12	0.00	2.169.12	2.169.12	0.00	0.00	0.00	0.00	0.00	0.00	15.712.32
I.V.E.2	2.169.12	0.00	2.169.12	2.169.12	0.00	0.00	0.00	0.00	0.00	0.00	15.712.32
I.Categoria.52	2.627.31	508.19	2.169.12	2.627.31	0.00	0.00	0.00	508.19	508.19	0.00	15.712.32
4.14											
4.14.003											
4.14.003.0000											
I.C.S.0	361.52	0.00	361.52	361.52	0.00	0.00	0.00	0.00	0.00	0.00	361.52
I.V.E.1	361.52	0.00	361.52	361.52	0.00	0.00	0.00	0.00	0.00	0.00	361.52
I.Categoria.14	361.52	0.00	361.52	361.52	0.00	0.00	0.00	0.00	0.00	0.00	361.52
I.Dittio.4	19.070.19	508.19	18.562.20	19.070.19	0.00	0.00	29.753.41	30.267.60	508.19	0.00	32.105.40

Pagina 25
Parte B

RENDICONTO FINANZIARIO ENTRATE - ESERCIZIO 2002

1° Responsabile di Funzione Escluso : CEREALICOLTURA SEZ. OPER. PERIFERICA 0407
2° Responsabile di Funzione Escluso : FONDAZIONE CONTE G.G. MORANDO BOLOGNINI 0408

CAPITOLO CODICE	GESTIONE DEI RESIDUI ATTIVI				GESTIONE DI CASSA				TOTALE DEI RESIDUI ATTIVI AL TERMINE DELL'ESERCIZIO		
	RESIDUI ALL'INIZIO DELL'ESERCIZIO	RISCOSSI	RIMASTI DA RISCUOTERE	TOTALI	VARIAZIONI		PREVISIONI	RISCOSSIONI		DIFFERENZE RISPETTO ALLE PREVISIONI	
					IN +	IN -				IN +	IN -
5	13	14	15 (16 - 14)	16 (14 + 15)	17 (16 - 13)	18 (13 - 16)	19	20	21 (20 - 19)	22 (19 - 20)	23 (9 + 15)
5.15											
5.15.001											
5.15.001.0000											
I.C.S. 0	163.170,51	104.041,82	28.425,68	132.467,50	36.703,01	364.190,30	415.465,11	51.074,31			139.848,98
5.15.001.0080											
I.C.S. 80	9.510,04	0,00	9.510,04	9.510,04	0,00	0,00	0,00	0,00		9.510,04	9.510,04
5.15.001.0236											
I.C.S. 236	6.038,81	5.038,81	0,00	5.038,81	1.000,00	6.038,81	5.038,81	1.000,00			0,00
I.V.F. 1	184.219,38	109.080,65	37.935,22	147.016,32	17.703,01	379.939,67	420.503,94	40.564,27			349.369,02

Pagina 26
Parte A**RENDICONTO FINANZIARIO ENTRATE - ESERCIZIO 2002**1* Responsabile di Funzione Escluso : CEREALICOLTURA SEZ. OPER. PERIFERICA 0407
2* Responsabile di Funzione Escluso : FONDAZIONE CONTE G.G. MORANDO BOLOGNINI 0408

CODICE	DESCRIZIONE	CAPITOLO					GESTIONE					DI			COMPETENZA		
		PREVISIONI		VARIAZIONI			SOMME ACCERTATE		DIFFERENZE			RISPETTO ALLE		PREVISIONI			
		INIZIALI	IN AUMENTO	IN DIMINUIZIONE	DEFINITIVE	RISCOSSE	RIMASTE DA RISCOUTERE	TOTALI ACCERTATI	IN +	IN -	IN +	IN -					
4	5 (7-4)	6 (4-7)	7 (4+5-6)	8	9 (10-8)	10 (8+9)	11 (10-7)	12 (7-10)									
	Totale Categoria 15	0,00	623.157,00	0,00	623.157,00	311.423,29	311.423,30	622.846,59				310,41					
	Totale Titolo 5	0,00	623.157,00	0,00	623.157,00	311.423,29	311.423,30	622.846,59				310,41					
7	TITOLO VII - PARTITE DI GIRO																
7.22	CATEGORIA 22 - ENTRATE AVENTI NATURA DI PARTITE DI GIRO																
7.22.001	VOCE ECONOMICA 1 - RITENUTE ERARIALI																
7.22.001.0000	VOCE ECONOMICA 1 - RITENUTE ERARIALI	383.211,02	16.974,00	0,00	400.185,02	343.704,91	3.205,94	346.910,85				53.274,17					
	Totale V.E. 1	383.211,02	16.974,00	0,00	400.185,02	343.704,91	3.205,94	346.910,85				53.274,17					
7.22.002	VOCE ECONOMICA 2 - RITENUTE PREVIDENZIALI ED ASSISTENZIALI																
7.22.002.0000	VOCE ECONOMICA 2 - RITENUTE PREVIDENZIALI ED ASSISTENZIALI	252.547,43	41.762,00	0,00	294.309,43	182.918,44	0,12	182.918,56				111.390,87					
	Totale V.E. 2	252.547,43	41.762,00	0,00	294.309,43	182.918,44	0,12	182.918,56				111.390,87					

Pagina 26
Parte B

RENDICONTO FINANZIARIO ENTRATE - ESERCIZIO 2002

1° Responsabile di Funzione Escluso : CERIALICOLI, TURA, SEZ. OPER. PERIFERICA 0407

2° Responsabile di Funzione Escluso : FONDAZIONE CONTE G.G. MORANDO BOLOGNINI 0408

CAPITOLO	G E S T I O N E D E I R E S I D U I A T T I V I			G E S T I O N E D I C A S S A			TOTALE DEI RESIDUI ATTIVI AL TERMINE DELL'ESERCIZIO			
	RESIDUI ALL'INIZIO DELL'ESERCIZIO	RISCOSSI	RIMASTI DA RISCOUTERE	TOTALI	VARIAZIONI	PREVISIONI		RISCOSSIONI	DIFFERENZE RISPETTO ALLE PREVISIONI	
CODICE					IN +	IN -		IN +	IN -	
					17 (16 - 13)	18 (13 - 16)	16 (14 + 15)	21 (20 - 19)	22 (19 - 20)	
	13	14	15 (16 - 14)	16 (14 + 15)	17 (16 - 13)	18 (13 - 16)	16 (14 + 15)	21 (20 - 19)	22 (19 - 20)	23 (9 + 15)
I. Contributi	184.719,38	109.080,65	37.935,72	147.016,37	37.203,01	37.939,67	420.503,94	40.564,27		349.359,02
I. Titoli	184.719,38	109.080,65	37.935,72	147.016,37	37.203,01	37.939,67	420.503,94	40.564,27		349.359,02
7										
7.22										
7.22.001										
7.22.001.0000										
I.C.S. 0	5.750,64	455,20	5.295,44	5.750,64	0,00	401.245,82	344.160,11	57.085,71		8.501,38
I.V.E. 1	5.750,64	455,20	5.295,44	5.750,64	0,00	401.245,82	344.160,11	57.085,71		8.501,38
7.22.002										
7.22.002.0000										
I.C.S. 0	507,85	42,40	465,45	507,85	0,00	296.052,73	182.960,84	113.091,89		465,52
I.V.E. 1	507,85	42,40	465,45	507,85	0,00	296.052,73	182.960,84	113.091,89		465,52

Pagina 27
Parte A**RENDICONTO FINANZIARIO ENTRATE - ESERCIZIO 2002**1° Responsabile di Funzione Escluso : CEREALICOLTURA SEZ. OPER. PERIFERICA 0407
2° Responsabile di Funzione Escluso : FONDAZIONE CONTE G.G. MORANDO BOLOGNINI 0408

CODICE	DESCRIZIONE	G E S T I O N E				D I				C O M P E T E N Z A			
		P R E V I S I O N I		V A R I A Z I O N I		D E F I N I T I V E		S O M M E A C C E R T A T E		R I S P E T T O A L L E P R E V I S I O N I		D I F F E R E N Z E	
		INIZIALI	IN AUMENTO	IN DIMINUIZIONE	IN AUMENTO	IN DIMINUIZIONE	7 (4+5-6)	8	RIMASTE DA RISCOUOTERE	TOTALI ACCERTATI	IN +	IN -	11 (10-7)
4	5 (7-4)	6 (4-7)	5 (7-4)	6 (4-7)	7 (4+5-6)	8	9 (10-8)	10 (8+9)	11 (10-7)	12 (7-10)			
7.22.005	VOCE ECONOMICA 5 - DEPOSITI CAUZIONALI DA TERZI	516,46	378,73	0,00	378,73	895,19	378,73	0,00	378,73				516,46
7.22.005.0000	VOCE ECONOMICA 5 - DEPOSITI CAUZIONALI DA TERZI	516,46	378,73	0,00	378,73	895,19	378,73	0,00	378,73				516,46
	Totale V.E. 5												
7.22.006	VOCE ECONOMICA 6 - RECUPERO ANTICIPAZIONE FONDO ECONOMATO												
7.22.006.0000	VOCE ECONOMICA 6 - RECUPERO ANTICIPAZIONE FONDO ECONOMATO												
		18.076,00	0,00	0,00	0,00	18.076,00	9.763,30	2.065,83	11.829,13				6.246,87
	Totale V.E. 6												
7.22.007	VOCE ECONOMICA 7 - RECUPERO ANTICIPAZ.SEZ.OPERATIVE PERIFERICHE	18.076,00	0,00	0,00	0,00	18.076,00	9.763,30	2.065,83	11.829,13				6.246,87
7.22.007.0000	VOCE ECONOMICA 7 - RECUPERO ANTICIPAZ.SEZ.OPERATIVE PERIFERICHE	18.076,00	0,00	0,00	0,00	18.076,00	9.763,30	2.065,83	11.829,13				6.246,87
		0,00	1.400.000,00	0,00	0,00	1.400.000,00	849.761,77	0,00	849.761,77				550.238,23

Pagina 27
Parte B

RENDICONTO FINANZIARIO ENTRATE - ESERCIZIO 2002

1° Responsabile di Funzione Escluso : CEREALICOLTURA SEZ. OPER. PERIFERICA 0407
2° Responsabile di Funzione Escluso : FONDAZIONE CONTE G.G. MORANDO BOLOGNINI 0408

CAPITOLO CODICE	GESTIONE DEI RESIDUI ATTIVI					GESTIONE DI CASSA					TOTALE DEI RESIDUI ATTIVI AL TERMINE DELL'ESERCIZIO 23 (9 + 15)
	RESIDUI ALL'INIZIO DELL'ESERCIZIO	RISCOSSI	RIMASTI DA RISCUOTERE	VARIAZIONI		TOTALI	PREVISIONI	RISCOSSIONI	DIFFERENZE RISPETTO ALLE PREVISIONI		
				IN +	IN -				IN +	IN -	
13	14	15 (16 - 14)	16 (14 + 15)	17 (16 - 13)	18 (13 - 16)	19	20	21 (20 - 19)	22 (19 - 20)	23 (9 + 15)	
7.22.005											
7.22.005.0000											
I.C.S.0	0.00	0.00	0.00	0.00	0.00	0.00	378.73	516.46	0.00	0.00	
I.V.E.5	0.00	0.00	0.00	0.00	0.00	0.00	378.73	516.46	0.00	0.00	
7.22.006											
7.22.006.0000											
I.C.S.0	6.197.49	6.197.50	0.00	6.197.50	0.01	18.076.00	15.960.80	2.115.20	2.065.83	2.065.83	
I.V.E.6	6.197.49	6.197.50	0.00	6.197.50	0.01	18.076.00	15.960.80	2.115.20	2.065.83	2.065.83	
7.22.007											
7.22.007.0000											
I.C.S.0	0.00	0.00	0.00	0.00	0.00	1.600.000.00	849.761.77	550.238.23	0.00	0.00	

Pagina 28
Parte A

RENDICONTO FINANZIARIO ENTRATE - ESERCIZIO 2002

1° Responsabile di Funzione Escluso : CEREALICOLTURA SEZ. OPER. PERIFERICA 0407
2° Responsabile di Funzione Escluso : FONDAZIONE CONTE G.G. MORANDO BOLOGNINI 0408

CODICE	DESCRIZIONE	G E S T I O N E				D I				C O M P E T E N Z A			
		INIZIALI	V A R I A Z I O N I		DEFINITIVE	S O M M E A C C E R T A T E		D I F F E R E N Z E					
			IN AUMENTO	IN DIMINUZIONE		RISCOSSE	RIMASTE	RISPETTO ALLE	P R E V I S I O N I				
4	5 (7 - 4)	6 (4 - 7)	7 (4 + 5 - 6)	8	9 (10 - 8)	10 (8 + 9)	11 (10 - 7)	12 (7 - 10)					
	Totale V.E. 7	0,00	1.400.000,00	0,00	1.400.000,00	849.761,77	0,00	849.761,77		550.238,23			
7.22.008	VOCE ECONOMICA 8 - RECUPERO ANTICIPAZIONI VARIE												
7.22.008.0000	VOCE ECONOMICA 8 - RECUPERO ANTICIPAZIONI VARIE	0,00	0,00	0,00	0,00	194,96	26.440,93	26.635,89	26.635,89				
	Totale V.E. 8	0,00	0,00	0,00	0,00	194,96	26.440,93	26.635,89	26.635,89				
7.22.009	VOCE ECONOMICA 9 - PARTITE IN CONTO SOSPESI												
7.22.009.0000	VOCE ECONOMICA 9 - PARTITE IN CONTO SOSPESI	212.780,24	0,00	0,00	212.780,24	534.207,69	58.241,26	592.448,95	379.668,71				
	Totale V.E. 9	212.780,24	0,00	0,00	212.780,24	534.207,69	58.241,26	592.448,95	379.668,71				
	Totale Categoria 22	867.131,15	1.459.114,73	0,00	2.326.245,88	1.920.929,80	89.954,08	2.010.883,88		315.362,00			
	Totale Titolo 7	867.131,15	1.459.114,73	0,00	2.326.245,88	1.920.929,80	89.954,08	2.010.883,88		315.362,00			

Pagina 28
Parte B

RENDICONTO FINANZIARIO ENTRATE - ESERCIZIO 2002

1° Responsabile di Funzione Escluso : CEREALCOLTURA SEZ. OPER. PERIFERICA 0407
2° Responsabile di Funzione Escluso : FONDAZIONE CONTE G.G. MORANDO BOLOGNINI 0408

CAPITOLO CODICE	G E S T I O N E D E I R E S I D U I A T T I V I				G E S T I O N E D I C A S S A				TOTALE DEI RESIDUI ATTIVI AL TERMINE DELL'ESERCIZIO	
	RESIDUI ALL'INIZIO DELL'ESERCIZIO	RISCOSSI	RIMASTI DA RISCUOTERE	TOTALI	V A R I A Z I O N I		D I F F E R E N Z E R I S P E T T O A L L E P R E V I S I O N I			
					IN +	IN -	IN +	IN -		
13	14	15 (16 - 14)	16 (14 + 15)	17 (16 - 13)	18 (13 - 16)	19	20	21 (20 - 19)	22 (19 - 20)	23 (9 + 15)
I.V.E.7	0.00	0.00	0.00	0.00	0.00	1.400.000.00	849.761.77		550.238.23	0.00
7.22.008										
7.22.008.0000										
I.C.S.0	0.00	0.00	0.00	0.00	0.00	0.00	194.96	194.96		26.440.92
I.V.E.8	0.00	0.00	0.00	0.00	0.00	0.00	194.96	194.96		26.440.92
7.22.009										
7.22.009.0000										
I.C.S.0	32.994.84	945.87	32.048.97	32.994.84	0.00	213.028.18	535.153.56	322.125.38		90.290.23
I.V.E.9	32.994.84	945.87	32.048.97	32.994.84	0.00	213.028.18	535.153.56	322.125.38		90.290.23
I.Categoria.22	45.450.82	7.640.97	37.809.86	45.450.81	0.01	2.329.287.92	1.928.570.77		400.727.15	127.763.94
I.Tipologia.7	45.450.82	7.640.97	37.809.86	45.450.81	0.01	2.329.287.92	1.928.570.77		400.727.15	127.763.94

Pagina 29
Parte A

RENDICONTO FINANZIARIO ENTRATE - ESERCIZIO 2002

1° Responsabile di Funzione Escluso : CEREALICOLTURA SEZ. OPER. PERIFERICA 0407
2° Responsabile di Funzione Escluso : FONDAZIONE CONTE G.G. MORANDO BOLOGNINI 0408

CODICE	DESCRIZIONE	G E S T I O N E				D I				C O M P E T E N Z A				
		P R E V I S I O N I		V A R I A Z I O N I		D E F I N I T I V E		R I S C O S S E		S O M M E A C C E R T A T E		D I F F E R E N Z E R I S P E T T O A L L E P R E V I S I O N I		
		INIZIALI	IN AUMENTO	IN DIMINUZIONE	5 (7-4)	6 (4-7)	7 (4+5-6)	8	9 (10-8)	TOTALI ACCERTATI	10 (8+9)	11 (10-7)	12 (7-10)	
4														
	RIEPILOGO ENTRATE													
	Totale Titolo 1	0,00	0,00	0,00	0,00	0,00	0,00	0,00	0,00	0,00	0,00	0,00	0,00	
	Totale Titolo 2	2.216.675,84	6.151.950,54	100.723,98	8.267.902,39	4.946.816,19	4.946.816,19	3.337.709,27	8.284.525,46	16.623,07	16.623,07			
	Totale Titolo 3	371.057,45	67.975,95	650,74	438.382,66	216.117,23	222.499,30	438.616,53	438.616,53	233,87	233,87			
	Totale Titolo 4	0,00	29.759,41	0,00	29.759,41	29.759,41	13.543,20	43.302,61	43.302,61	13.543,20	13.543,20			
	Totale Titolo 5	0,00	623.157,00	0,00	623.157,00	311.423,29	311.423,30	622.846,59	622.846,59					
	Totale Titolo 6	0,00	0,00	0,00	0,00	0,00	0,00	0,00	0,00	0,00	0,00		310,41	
	Totale Titolo 7	867.131,15	1.459.114,73	0,00	2.326.245,88	1.920.329,80	89.954,08	2.010.883,88	2.010.883,88				315.362,00	
	TOTALE TITOLI ENTRATE	3.454.864,44	8.331.957,63	101.374,73	11.685.447,34	7.425.045,92	3.975.129,15	11.400.175,07	11.400.175,07	30.400,14	30.400,14		315.672,41	
	AVANZO DI AMMINISTRAZIONE	2.796.593,40	474.902,02	0,00	3.271.495,42									
	TOTALE ENTRATE	6.251.457,84	8.806.859,65	101.374,73	14.956.942,76	7.425.045,92	3.975.129,15	11.400.175,07	11.400.175,07	30.400,14	30.400,14		315.672,41	
		ISTITUTO SPERIMENTALE PER LA CEREALICOLTURA - ROMA <i>Il Dirigente d'Amministrazione</i>		ISTITUTO SPERIMENTALE PER LA CEREALICOLTURA <i>Il Dirigente</i>										IL COMMISSARIO STRAORDINARIO (Avv. Luciano Schifano)
														Per copia conforme <i>Il Dirigente d'Amministrazione</i>

Pagina 29
Parte B

RENDICONTO FINANZIARIO ENTRATE - ESERCIZIO 2002

1° Responsabile di Funzione Escluso : CEREALICOLTURA SEZ. OPER. PERIFERICA 0407
2° Responsabile di Funzione Escluso : FONDAZIONE CONTE G.G. MORANDO BOLOGNINI 0408

CAPITOL CODICE	G E S T I O N E D E I R E S I D U I A T T I V I										G E S T I O N E D I C A S S A				TOTALE DEI RESIDUI ATTIVI AL TERMINE DELL'ESERCIZIO 23 (9 + 15)
	RESIDUI ALL'INIZIO DELL'ESERCIZIO 13	RISCOSSI 14	RIMASTI DA RISCUOTERE 15 (16 - 14)	TOTALI 16 (14 + 15)	V A R I A Z I O N I		P R E V I S I O N I 19	R I S C O S S I O N I 20	D I F F E R E N Z E R I S P E T T O A L L E P R E V I S I O N I		T O T A L E 21 (20 - 19)	I N - 22 (19 - 20)	I N - 23 (19 - 20)		
					I N + 17 (16 - 13)	I N - 18 (13 - 16)			I N + 21 (20 - 19)	I N - 22 (19 - 20)					
C	0,00	0,00	0,00	0,00	0,00	0,00	0,00	0,00	0,00	0,00	0,00	0,00	0,00	0,00	
C	5.132.593,34	1.507.059,50	3.632.769,99	5.139.829,49	7.236,15	0,00	11.525.493,65	6.453.875,69	5.071.617,96	6.970.479,26	0,00	5.071.617,96	6.970.479,26	6.970.479,26	
C	356.815,20	173.145,68	185.323,63	358.469,31	1.654,11	0,00	508.515,06	389.262,91	119.252,15	407.822,93	0,00	119.252,15	407.822,93	407.822,93	
C	19.070,39	508,19	18.562,20	19.070,39	0,00	0,00	29.759,41	30.267,60	508,19	32.105,40	0,00	508,19	32.105,40	32.105,40	
C	184.719,38	109.080,65	37.935,72	147.016,37	37.703,01	0,00	379.939,67	420.503,94	40.564,27	349.359,02	0,00	40.564,27	349.359,02	349.359,02	
C	0,00	0,00	0,00	0,00	0,00	0,00	0,00	0,00	0,00	0,00	0,00	0,00	0,00	0,00	
C	45.450,82	7.640,97	37.809,86	45.450,83	0,01	0,01	2.329.297,92	1.928.570,77	400.727,15	127.763,94	0,00	400.727,15	127.763,94	127.763,94	
C	5.738.649,13	1.797.434,99	3.912.401,40	5.709.836,39	28.812,74	0,00	14.773.005,71	9.222.480,91	5.550.524,80	7.887.530,55	0,00	5.550.524,80	7.887.530,55	7.887.530,55	

ISTITUTO SPERIMENTALE
PER LA CEREALICOLTURA
di Firenze

ISTITUTO SPERIMENTALE
PER LA CEREALICOLTURA - ROMA
Dirigente d'Amministrazione

IL COMMISSARIO STRAORDINARIO
(Avv. Luciano Schifone)

Per copia conforme
Il Dirigente d'Amministrazione

Pagina 1
Parte A**RENDICONTO FINANZIARIO SPESE - ESERCIZIO 2002**

1° Responsabile di Funzione Escluso : CEREALICOLTURA SEZ. OPER. PERIFERICA 0407

2° Responsabile di Funzione Escluso : FONDAZIONE CONTE G.G. MORANDO BOLOGNINI 0408

CODICE	DESCRIZIONE	G E S T I O N E				D I				C O M P E T E N Z A			D I F F E R E N Z E		
		INIZIALI	P R E V I S I O N I		DEFINITIVE	PAGATE	S O M M E I M P E G N A T E		TOTALI	R I S P E T T O A L L E		IN -			
			IN AUMENTO	IN DIMINUZIONE			RIMASTE	DA PAGARE		IMPEGNATI	IN +		IN -		
4	5 (7-4)	6 (4-7)	7 (4+5-6)	8	9 (10-8)	10 (8+9)	11 (10-7)	12 (7-10)							
1	DISAVANZO DI AMMINISTRAZIONE	0,00	0,00	0,00											
1.01	TITOLO 1 - SPESE CORRENTI														
1.01.001	CATEGORIA 1 - SPESE PER GLI ORGANI DELL'ENTE														
1.01.001.0000	VOCE ECONOMICA 1 - COMPENSI AL PRESIDENTE	39.875,64	48.095,29	6.871,76	81.099,17	82.098,63	0,00	82.098,63	999,46						
	Totale V.E. 1	39.875,64	48.095,29	6.871,76	81.099,17	82.098,63	0,00	82.098,63	999,46						
1.01.003	VOCE ECONOMICA 3 - COMPENSI AI COMP.COLLEGIO REVISORI DEI CONTI														
1.01.003.0000	VOCE ECONOMICA 3 - COMPENSI AI COMP.COLLEGIO REVISORI DEI CONTI	6.972,17	0,00	0,00	6.972,17	6.042,54	0,00	6.042,54	929,63						
	Totale V.E. 3	6.972,17	0,00	0,00	6.972,17	6.042,54	0,00	6.042,54	929,63						

Pagina 1
Parte B

RENDICONTO FINANZIARIO SPESE - ESERCIZIO 2002

1° Responsabile di Funzione Escluso : CEREALICOLTURA SEZ. OPER. PERIFERICA 0407

2° Responsabile di Funzione Escluso : FONDAZIONE CONTE G.G. MORANDO BOLOGNINI 0408

CAPITOL CODICE	GESTIONE DEI RESIDUI PASSIVI			GESTIONE DI CASSA			TOTALE DEI RESIDUI PASSIVI AL TERMINE DELL'ESERCIZIO 23 (9 + 15)				
	RESIDUI ALL'INIZIO DELL'ESERCIZIO 13	RIMASTI DA PAGARE 15 (16 - 14)	VARIAZIONI		PREVISIONI 19	PAGAMENTI 20		DIFFERENZE RISPETTO ALLE PREVISIONI			
			TOTALI 16 (14 + 15)	IN + 17 (16 - 13)				IN - 18 (13 - 16)	IN + 21 (20 - 19)	IN - 22 (19 - 20)	
1											
1.01											
1.01.001											
1.01.001.0000											
I.C.S.N	0.00	0.00	0.00	0.00	81.039.17	82.038.63	999.46				0.00
I.V.E.1	0.00	0.00	0.00	0.00	81.039.17	82.038.63	999.46				0.00
1.01.003											
1.01.003.0000											
I.C.S.N	1.403.93	0.00	0.00	0.00	6.972.17	7.452.47	480.30				0.00
I.V.E.3	1.403.93	0.00	0.00	0.00	6.972.17	7.452.47	480.30				0.00

Pagina 2
Parte A**RENDICONTO FINANZIARIO SPESE - ESERCIZIO 2002**

1° Responsabile di Funzione Escluso : CEREAICOLTURA SEZ. OPER. PERIFERICA 0407

2° Responsabile di Funzione Escluso : FONDAZIONE CONTE G.G. MORANDO BOLOGNINI 0408

CODICE	DESCRIZIONE	G E S T I O N E				D I				C O M P E T E N Z A			
		INIZIALI	P R E V I S I O N I		DEFINITIVE	S O M M E I M P E G N A T E		D I F F E R E N Z E R I S P E T T O A L L E P R E V I S I O N I					
			IN AUMENTO	IN DIMINUZIONE		PAGATE	RIMASTE DA PAGARE	TOTALI	IN +	IN -			
4	5 (7-4)	6 (4-7)	7 (4+5-6)	8	9 (10-8)	10 (8+9)	11 (10-7)	12 (7-10)					
1.01.005	VOCE ECONOMICA 5 - IND.RIMBORSO SPESE TRASP.MISSIONI ORGANI IST.												
		2.840,51	6.871,76	0,00	9.712,27	2.968,08	2.974,76	5.942,84					3.769,43
1.01.005.0000	VOCE ECONOMICA 5 - IND.RIMBORSO SPESE TRASP.MISSIONI ORGANI IST.												
		2.840,51	6.871,76	0,00	9.712,27	2.968,08	2.974,76	5.942,84					3.769,43
	Totale V.E. 5												
		49.688,32	54.967,05	6.871,76	97.783,61	91.109,25	2.974,76	94.084,01					3.699,60
1.02	CATEGORIA 2 - ONERI PER IL PERSONALE IN ATTIVITA' DI SERVIZIO												
1.02.001	VOCE ECONOMICA 1 - STIPENDI ED ALTRI FISSI PERSONALE IMPIEGATIZ.												
		42.349,46	8.549,37	0,00	50.898,83	47.156,51	0,00	47.156,51					3.742,32
1.02.001.0000	VOCE ECONOMICA 1 - STIPENDI ED ALTRI FISSI PERSONALE IMPIEGATIZ.												
1.02.001.0042	STIP. ED ALTRI FISSI PERS.IMP.												
		0,00	6.598,47	0,00	6.598,47	6.593,46	0,00	6.593,46					5,01

Pagina 2
Parte B**RENDICONTO FINANZIARIO SPESE - ESERCIZIO 2002**

1° Responsabile di Funzione Escluso : CEREALICOLTURA SEZ. OPER. PERIFERICA 0407

2° Responsabile di Funzione Escluso : FONDAZIONE CONTE G.G. MORANDO BOLOGNINI 0408

CAPITOLO CODICE	GESTIONE DEI RESIDUI PASSIVI				GESTIONE DI CASSA				TOTALE DEI RESIDUI PASSIVI AL TERMINE DELL'ESERCIZIO 23 (9 + 15)				
	RESIDUI ALL'INIZIO DELL'ESERCIZIO 13	PAGATI 14	RIMASTI DA PAGARE 15 (16 - 14)	TOTALI 16 (14 + 15)	VARIAZIONI		PREVISIONI 19	PAGAMENTI 20		DIFFERENZE RISPETTO ALLE PREVISIONI			
					IN + 17 (16 - 13)	IN - 18 (13 - 16)				IN + 21 (20 - 19)	IN - 22 (19 - 20)		
1.01.005													
1.01.005.0000													
I.C.S.0	61.91	61.91	0.00	61.91	0.00	0.00	9.712.27	3.029.93				6.682.28	2.974.26
I.V.E.5	61.91	61.91	0.00	61.91	0.00	0.00	9.712.27	3.029.93				6.682.28	2.974.26
I.Categoria 1	1.471.84	1.471.84	0.00	1.471.84	0.00	0.00	97.783.61	92.581.09				5.202.52	2.974.26
1.02													
1.02.001													
1.02.001.0000													
I.C.S.0	0.00	0.00	0.00	0.00	0.00	0.00	50.898.83	47.156.51				3.742.32	0.00
1.02.001.0042													
I.C.S.02	0.00	0.00	0.00	0.00	0.00	0.00	6.598.47	6.593.46				5.01	0.00

Pagina 4
Parte A**RENDICONTO FINANZIARIO SPESE - ESERCIZIO 2002**

1° Responsabile di Funzione Escluso : CEREAICOLTURA SEZ. OPER. PERIFERICA 0407

2° Responsabile di Funzione Escluso : FONDAZIONE CONTE G.G. MORANDO BOLOGNINI 0408

CODICE	DESCRIZIONE	G E S T I O N E				D I				C O M P E T E N Z A		
		INIZIALI	P R E V I S I O N I		DEFINITIVE	S O M M E I M P E G N A T E		D I F F E R E N Z E R I S P E T T O A L L E P R E V I S I O N I				
			IN AUMENTO	IN DIMINUZIONE		PAGATE	RIMASTE DA PAGARE	TOTALI IMPEGNATI	IN +	IN -		
4	5 (7-4)	6 (4-7)	7 (4+5-6)	8	9 (10-8)	10 (8+9)	11 (10-7)	12 (7-10)				
1.02.001.0070	STIPENDI ED ALTRI FISSI PERSONALE IMPIEGATIZ.	10.329,14	0,00	0,00	10.329,14	0,00	10.213,93	0,00	10.213,93	115,21		
1.02.001.0073	STIPENDI ED ALTRI ASSEGNI PERSONALE IMPIEGATIZIO	0,00	3.615,00	0,00	3.615,00	0,00	0,00	0,00	0,00	3.615,00		
1.02.001.0074	STIPENDI ED ALTRI FISSI PERSONALE IMPIEGATIZIO	3.511,91	1.094,94	0,00	4.606,85	0,00	5.155,31	0,00	5.155,31	548,46		
1.02.001.0078	STIP. ED ALTRI FISSI PERSONALE IMPIEGATIZIO	183.848,32	8.012,10	3.435,40	188.425,02	0,00	187.082,50	0,00	187.082,50	1.342,52		
1.02.001.0082	STIPENDI ED ALTRI FISSI PERSONALE IMPIEGATIZIO	39.782,67	0,00	0,00	39.782,67	0,00	32.506,66	0,00	32.506,66	7.276,01		
		5.164,57	0,00	0,00	5.164,57	0,00	995,21	0,00	995,21	4.169,36		

Pagina 4
Parte B

RENDICONTO FINANZIARIO SPESE - ESERCIZIO 2002

1° Responsabile di Funzione Escluso : CEREALICOLTURA SEZ. OPER. PERIFERICA 0407

2° Responsabile di Funzione Escluso : FONDAZIONE CONTE G.G. MORANDO BOLOGNINI 0408

CAPITOLO	GESTIONE DEI RESIDUI PASSIVI				GESTIONE DI CASSA				TOTALE DEI RESIDUI PASSIVI AL TERMINE DELL'ESERCIZIO 23 (9 + 15)					
	RESIDUI ALL'INIZIO DELL'ESERCIZIO	PAGATI	RIMASTI DA PAGARE	TOTALI	VARIAZIONI		PREVISIONI	PAGAMENTI		DIFFERENZE RISPETTO ALLE PREVISIONI				
CODICE	13	14	15 (16 - 14)	16 (14 + 15)	IN +	IN -	17 (16 - 13)	18 (13 - 16)	19	20	21 (20 - 19)	IN -	22 (19 - 20)	23 (9 + 15)
I.C.S. 88	0.00	0.00	0.00	0.00	0.00	0.00	0.00	0.00	10.329.14	10.213.93		115.21		0.00
1.02.001.0070														
I.C.S. 70	0.00	0.00	0.00	0.00	0.00	0.00	0.00	0.00	3.615.00	0.00		3.615.00		0.00
1.02.001.0073														
I.C.S. 71	0.00	0.00	0.00	0.00	0.00	0.00	0.00	0.00	4.606.85	5.155.31	548.46			0.00
1.02.001.0074														
I.C.S. 74	0.00	0.00	0.00	0.00	0.00	0.00	0.00	0.00	1.874.25.02	1.87.082.50		342.52		0.00
1.02.001.0078														
I.C.S. 78	0.00	0.00	0.00	0.00	0.00	0.00	0.00	0.00	32.640.08	32.506.66		133.42		0.00
1.02.001.0082														
I.C.S. 82	0.00	0.00	0.00	0.00	0.00	0.00	0.00	0.00	5.164.57	595.21		4.169.36		0.00

Pagina 5
Parte A

RENDICONTO FINANZIARIO SPESE - ESERCIZIO 2002
1° Responsabile di Funzione Escluso : CEREALICOLTURA SEZ. OPER. PERIFERICA 0407
2° Responsabile di Funzione Escluso : FONDAZIONE CONTE G.G. MORANDO BOLOGNINI 0408

CODICE	DESCRIZIONE	G E S T I O N E						D I				C O M P E T E N Z A			
		P R E V I S I O N I		V A R I A Z I O N I		D E F I N I T I V E		P A G A T E		R I M A S T E		T O T A L I		D I F F E R E N Z E	
		INIZIALI	IN AUMENTO	IN DIMINUIZIONE	DEFINITIVE	PAGATE	DA PAGARE	TOTALI	IN +	IN -	IN +	IN -	IN +	IN -	
	4	5 (7-4)	6 (4-7)	7 (4+5-6)	8	9 (10-8)	10 (8+9)	11 (10-7)	12 (7-10)						
1.02.001.0083	STIPENDI ED ALTRI FISSI PERSONALE IMPIEGATIZIO	8.779,77	781,21	0,00	9.560,98	9.560,59	9.560,59	0,00	0,39						
1.02.001.0084	STIPENDI ED ALTRI FISSI PERSONALE IMPIEGATIZIO	4.131,66	0,00	4.131,66	0,00	0,00	0,00	0,00	0,00						
1.02.001.0088	STIPENDI ED ALTRI FISSI PERSONALE IMPIEGATIZIO	1.808,84	0,00	1.808,84	0,00	0,00	0,00	0,00	0,00						
1.02.001.0089	STIPENDI ED ALTRI FISSIPERSONALE IMPIEGATIZIO	6.972,17	0,00	2.791,57	4.180,60	4.180,60	4.180,60	0,00	0,00						
1.02.001.0091	STIPENDI	35.119,07	0,00	0,00	35.119,07	17.423,37	17.423,37	0,00	0,00				17.695,70		
1.02.001.0163	STIPENDI ED ALTRI FISSI PERSONALE IMP.	61.690,77	229,87	3.666,76	58.253,88	58.086,32	58.086,32	0,00	0,00				167,56		

Pagina 5
Parte B**RENDICONTO FINANZIARIO SPESE - ESERCIZIO 2002**

1° Responsabile di Funzione Escluso : CEREALICOLTURA SEZ. OPER. PERIFERICA 0407

2° Responsabile di Funzione Escluso : FONDAZIONE CONTE G.G. MORANDO BOLOGNINI 0408

CAPITOLO CODICE	GESTIONE DEI RESIDUI PASSIVI					GESTIONE DI CASSA				TOTALE DEI RESIDUI PASSIVI AL TERMINE DELL'ESERCIZIO 23 (9 + 15)	
	RESIDUI ALL'INIZIO DELL'ESERCIZIO 13	PAGATI 14	RIMASTI DA PAGARE 15 (16 - 14)	VARIAZIONI		TOTALI 16 (14 + 15)	PREVISIONI 19	PAGAMENTI 20	DIFFERENZE RISPETTO ALLE PREVISIONI		
				IN + 17 (18 - 13)	IN - 18 (13 - 16)				IN + 21 (20 - 19)		IN - 22 (19 - 20)
1.02.001.0083	0.00	0.00	0.00	0.00	0.00	0.00	9.560.98	9.560.98	0.00	0.00	0.00
I.C.S. 83	0.00	0.00	0.00	0.00	0.00	0.00	9.560.98	9.560.98	0.00	0.00	0.00
1.02.001.0084	0.00	0.00	0.00	0.00	0.00	0.00	0.00	0.00	0.00	0.00	0.00
I.C.S. 84	0.00	0.00	0.00	0.00	0.00	0.00	0.00	0.00	0.00	0.00	0.00
1.02.001.0088	0.00	0.00	0.00	0.00	0.00	0.00	0.00	0.00	0.00	0.00	0.00
I.C.S. 88	0.00	0.00	0.00	0.00	0.00	0.00	0.00	0.00	0.00	0.00	0.00
1.02.001.0089	0.00	0.00	0.00	0.00	0.00	0.00	0.00	0.00	0.00	0.00	0.00
I.C.S. 89	0.00	0.00	0.00	0.00	0.00	0.00	4.180.60	4.180.60	0.00	0.00	0.00
1.02.001.0091	0.00	0.00	0.00	0.00	0.00	0.00	0.00	0.00	0.00	0.00	0.00
I.C.S. 91	0.00	0.00	0.00	0.00	0.00	0.00	17.559.53	17.423.37	136.16	0.00	0.00
1.02.001.0163	0.00	0.00	0.00	0.00	0.00	0.00	56.988.56	58.086.32	1.097.76	0.00	0.00
I.C.S. 103	0.00	0.00	0.00	0.00	0.00	0.00	56.988.56	58.086.32	1.097.76	0.00	0.00

Pagina 6
Parte A
RENDICONTO FINANZIARIO SPESE - ESERCIZIO 2002
 1° Responsabile di Funzione Escluso : CEREA LICO L TURA SEZ. OPER. PERIFERICA 0407
 2° Responsabile di Funzione Escluso : FONDAZIONE CONTE G.G. MORANDO BOLOGNINI 0408

CODICE	DESCRIZIONE	G E S T I O N E						D I				C O M P E T E N Z A			
		I N I Z I A L I		P R E V I S I O N I		D E F I N I T I V E		P A G A T E		R I M A S T E		T O T A L I		D I F F E R E N Z E	
		I N A U M E N T O		I N D I M I N U Z I O N E		I N A U M E N T O		I N D I M I N U Z I O N E		D A P A G A R E		I M P E G N A T I		R I S P E T T O A L L E	
		4	5 (7-4)	6 (4-7)	7 (4+5-6)	8	9 (10-8)	10 (8+9)	11 (10-7)	12 (7-10)					
1.02.001.0224	STIP. ED ALTRI ASSEGNI AL PERSONALE IMPIEGATIZIO	5.681,03	0,00	189,92	5.491,11	5.491,10	0,00	5.491,10	0,00	5.491,10	0,01				
1.02.001.1605	STIP. ED ALTRI ASSEGNI PERS. IMPIEG.	0,00	141.274,34	0,00	141.274,34	66.093,80	0,00	66.093,80	0,00	66.093,80	75.180,54				
1.02.001.1606	STIP. ED ALTRI ASSEGNI PERS. IMPIEG.	0,00	97.247,90	0,00	97.247,90	0,00	0,00	97.247,90	0,00	97.247,90	97.247,90				
1.02.001.1607	STIP. ED ALTRI ASSEGNI PERS. IMPIEG.	0,00	6.941,40	0,00	6.941,40	0,00	0,00	6.941,40	0,00	6.941,40	6.941,40				
1.02.001.1608	STIP. ED ALTRI ASSEGNI PERS. IMPIEG.	0,00	4.966,78	0,00	4.966,78	0,00	0,00	4.966,78	0,00	4.966,78	4.966,78				
1.02.001.1609	STIP. ED ALTRI ASSEGNI PERS. IMPIEG.	0,00	0,00	0,00	0,00	0,00	0,00	0,00	0,00	0,00	0,00				

Pagina 7
Parte A

RENDICONTO FINANZIARIO SPESE - ESERCIZIO 2002

1° Responsabile di Funzione Escluso : CEREALICOLTURA SEZ. OPER. PERIFERICA 0407
2° Responsabile di Funzione Escluso : FONDAZIONE CONTE G.G. MORANDO BOLOGNINI 0408

CODICE	DESCRIZIONE	C A P I T O L O				G E S T I O N E				D I				C O M P E T E N Z A			
		INIZIALI		V A R I A Z I O N I		P R E V I S I O N I		D E F I N I T I V E		S O M M E		I M P E G N A T E		D I F F E R E N Z E			
		4	5 (7-4)	6 (4-7)	IN DIMINUIZIONE	7 (4+5-6)	8	9 (10-8)	TOTALI	RISPETTO ALLE PREVISIONI	IN +	IN -	10 (8+9)	11 (10-7)	12 (7-10)		
		0,00	1.733,84	0,00	1.733,84	0,00	0,00	1.733,84	0,00	0,00	0,00	0,00	0,00	1.733,84			
1.02.001.1610	STIP.ED ALTRI ASSEGNI PERS.IMPIEG.																
		0,00	86.556,08	22.830,00	63.726,08	0,00	0,00	63.726,08	0,00	0,00	0,00	0,00	0,00	63.726,08			
1.02.001.1611	STIP.ED ALTRI ASSEGNI PERS.IMPIEG.																
		0,00	48.416,00	0,00	48.416,00	0,00	0,00	48.416,00	8.800,71	0,00	0,00	0,00	0,00	39.615,29			
1.02.001.1612	STIP.ED ALTRI ASSEGNI PERS.IMPIEG.																
		0,00	93.496,06	0,00	93.496,06	0,00	4.195,29	4.195,29	0,00	0,00	0,00	4.195,29		89.300,77			
1.02.001.1614	STIP.ED ALTRI ASSEGNI PERS.IMPIEG.																
		0,00	88.110,28	0,00	88.110,28	0,00	0,00	0,00	0,00	0,00	0,00	0,00	0,00	88.110,28			
1.02.001.1615	STIP.ED ALTRI ASSEGNI PERS.IMPIEG.																
		0,00	2.850,32	0,00	2.850,32	0,00	0,00	0,00	0,00	0,00	0,00	0,00	0,00	2.850,32			

Pagina 7
Parte B.**RENDICONTO FINANZIARIO SPESE - ESERCIZIO 2002**1° Responsabile di Funzione Escluso : CEREAICOLI, TURA SEZ. OPER. PERIFERICA 0407
2° Responsabile di Funzione Escluso : FONDAZIONE CONTE G.G. MORANDO BOLOGNINI 0408

CAPITOLO CODICE	GESTIONE DEI RESIDUI PASSIVI				GESTIONE DI CASSA				TOTALE DEI RESIDUI PASSIVI AL TERMINE DELL'ESERCIZIO 23 (9 + 15)	
	RESIDUI ALL'INIZIO DELL'ESERCIZIO	PAGATI	RIMASTI DA PAGARE	TOTALI	VARIAZIONI		DIFFERENZE RISPETTO ALLE PREVISIONI			
					IN +	IN -	IN +	IN -		
13	14	15 (16 - 14)	16 (14 + 15)	17 (16 - 13)	18 (13 - 16)	19	20	21 (20 - 19)	22 (19 - 20)	
I.C.S. 1600	0.00	0.00	0.00	0.00	0.00	577.95	0.00	577.95	0.00	0.00
1.02.001.1610										
I.C.S. 1610	0.00	0.00	0.00	0.00	0.00	28.852.03	0.00	28.852.03	0.00	0.00
1.02.001.1611										
I.C.S. 1611	0.00	0.00	0.00	0.00	0.00	14.717.17	8.800.71	5.916.46	0.00	0.00
1.02.001.1612										
I.C.S. 1612	0.00	0.00	0.00	0.00	0.00	25.275.46	4.195.29	21.080.17	0.00	0.00
1.02.001.1614										
I.C.S. 1614	0.00	0.00	0.00	0.00	0.00	22.320.09	0.00	22.320.09	0.00	0.00
1.02.001.1615										
I.C.S. 1615	0.00	0.00	0.00	0.00	0.00	950.11	0.00	950.11	0.00	0.00

Pagina 8
Parte A

RENDICONTO FINANZIARIO SPESE - ESERCIZIO 2002

1° Responsabile di Funzione Escluso : CEREALICOLTURA SEZ OPER. PERIFERICA 0407
2° Responsabile di Funzione Escluso : FONDAZIONE CONTE G.G. MORANDO BOLOGNINI 0408

CODICE	DESCRIZIONE	G E S T I O N E				D I				C O M P E T E N Z A		
		P R E V I S I O N I		S O M M E I M P E G N A T E		S O M M E I M P E G N A T E		D I F F E R E N Z E R I S P E T T O A L L E P R E V I S I O N I		IN +	IN -	IN -
		INIZIALI	IN AUMENTO	IN DIMINUZIONE	DEFINITIVE	PAGATE	RIMASTE DA PAGARE	TOTALI IMPEGNATI	IN +			
4	5 (7-4)	6 (4-7)	7 (4+5-6)	8	9 (10-8)	10 (8+9)	11 (10-7)	12 (7-10)				
1.02.001.1616	STIP.ED ALTRI ASSEGNI PERS.IMPIEG.	0,00	10.237,74	0,00	10.237,74	4.455,58	0,00	4.455,58				5.782,16
1.02.001.1618	STIP.ED ALTRI ASSEGNI PERS.IMPIEG.											
1.02.001.1621	STIP.ED ALTRI ASSEGNI PERS.IMPIEG.	0,00	6.200,00	0,00	6.200,00	6.205,59	0,00	6.205,59			5,59	
1.02.001.1625	STIP.ED ALTRI ASSEGNI PERS.IMPIEG.	0,00	31.312,22	0,00	31.312,22	0,00	0,00	0,00				31.312,22
1.02.001.1628	STIPENDI ED ALTRI ASSEGNI PERS.IMP.	0,00	170.200,00	0,00	170.200,00	5.123,84	0,00	5.123,84				165.076,16
		0,00	58.000,00	0,00	58.000,00	0,00	0,00	0,00				58.000,00
	Totale V.E. 1	513.932,67	879.773,92	48.150,37	1.345.556,22	519.985,34	0,00	519.985,34				825.570,88

Pagina 8
Parte B

RENDICONTO FINANZIARIO SPESE - ESERCIZIO 2002

1° Responsabile di Funzione Escluso : CEREALCOLTURA SEZ. OPER. PERIFERICA 0407

2° Responsabile di Funzione Escluso : FONDAZIONE CONTE G.G. MORANDO BOLOGNINI 0408

CAPITOLO	G E S T I O N E D E I R E S I D U I P A S S I V I					G E S T I O N E D I C A S S A				TOTALE DEI RESIDUI PASSIVI AL TERMINE DELL'ESERCIZIO 23 (9 + 15)	
	RESIDUI ALL'INIZIO DELL'ESERCIZIO	PAGATI	RIMASTI DA PAGARE	VARIAZIONI		PREVISIONI	PAGAMENTI	DIFFERENZE RISPETTO ALLE PREVISIONI			
				IN +	IN -			IN +	IN -		
CODICE	13	14	15 (16 - 14)	16 (14 + 15)	17 (16 - 13)	18 (13 - 16)	19	20	21 (20 - 19)	22 (19 - 20)	
1.02.001.1616											
I.C.S. 1616	0.00	0.00	0.00	0.00	0.00	0.00	10.237.74	4.455.58		5.782.16	0.00
1.02.001.1618											
I.C.S. 1618	0.00	0.00	0.00	0.00	0.00	0.00	6.200.00	6.205.59	5.59		0.00
1.02.001.1621											
I.C.S. 1621	0.00	0.00	0.00	0.00	0.00	0.00	10.437.43	0.00		10.437.43	0.00
1.02.001.1625											
I.C.S. 1625	0.00	0.00	0.00	0.00	0.00	0.00	59.851.00	5.123.84		54.727.16	0.00
1.02.001.1628											
I.C.S. 1628	0.00	0.00	0.00	0.00	0.00	0.00	29.000.00	0.00		29.000.00	0.00
I.V.F. 1	0.00	0.00	0.00	0.00	0.00	0.00	826.056.47	519.985.34		306.071.13	0.00

Pagina 9
Parte A

RENDICONTO FINANZIARIO SPESE - ESERCIZIO 2002

1° Responsabile di Funzione Escluso : CEREAICOLTURA SEZ. OPER. PERIFERICA 0407
2° Responsabile di Funzione Escluso : FONDAZIONE CONTE G.G. MORANDO BOLOGNINI 0408

CODICE	DESCRIZIONE	G E S T I O N E						D I				C O M P E T E N Z A				
		I N I Z I A L I		V A R I A Z I O N I		P R E V I S I O N I		D E F I N I T I V E		S O M M E I M P E G N A T E		R I S P E T T O A L L E P R E V I S I O N I		D I F F E R E N Z E		
		4	5 (7-4)	6 (4-7)	7 (4+5-6)	8	9 (10-8)	10 (8+9)	11 (10-7)	12 (7-10)	13	14	15	16	17	18
1.02.002	VOCE ECONOMICA 2 - STIPENDI ED ALTRI ASSEGNI AL PERSONALE OPERAIO	690.404,98	177.298,83	46.575,31	821.128,50	798.851,68	0,00	798.851,68			22.276,82					
1.02.002.0000	VOCE ECONOMICA 2 - STIPENDI ED ALTRI ASSEGNI AL PERSONALE OPERAIO															
1.02.002.0038	STIPENDI ED ALTRI ASSEGNI FISSI AL PERSONALE OPERAIO PROG.BIOTECNOLOGIE VEGETALI	10.329,14	0,00	0,00	10.329,14	0,00	0,00	10.329,14			10.329,14					
1.02.002.0043	STIP. ED ALTRI ASSEGN. PERS. OPER.															
1.02.002.0051	STIPENDI ED ALTRI ASSEGNI AL PERSONALE OPERAIO	4.927,00	6.650,00	0,00	11.577,00	8.542,72	0,00	8.542,72			3.034,28					
		30.470,96	5.056,28	0,00	35.527,24	35.527,24	0,00	35.527,24			0,00					
1.02.002.0057	STIPENDI ED ALTRI ASSEGNI AL PERSONALE OPERAIO	5.567,78	0,00	0,00	5.567,78	5.567,78	0,00	5.567,78			0,00					

Pagina 9
Parte B

RENDICONTO FINANZIARIO SPESE - ESERCIZIO 2002

1° Responsabile di Funzione Escluso : CEREALICOLTURA SEZ. OPER. PERIFERICA 0407

2° Responsabile di Funzione Escluso : FONDAZIONE CONTE G.G. MORANDO BOLOGNINI 0408

CAPITOL CODICE	G E S T I O N E D E I R E S I D U I P A S S I V I					G E S T I O N E D I C A S S A				TOTALE DEI RESIDUI PASSIV AL TERMINE DELL'ESERCIZIO 23 (9 + 15)		
	RESIDUI ALL'INIZIO DELL'ESERCIZIO 13	PAGATI 14	RIMASTI DA PAGARE 15 (16 - 14)	VARIAZIONI		PREVISIONI 19	PAGAMENTI 20	DIFFERENZE RISPETTO ALLE PREVISIONI				
				IN + 17 (16 - 13)	IN - 18 (13 - 16)			IN + 21 (20 - 19)	IN - 22 (19 - 20)			
1.02.002												
1.02.002.0000												
I.C.S. 0	0.00	0.00	0.00	0.00	0.00	838.649.82	798.851.68		39.798.14			0.00
1.02.002.0038												
I.C.S. 38	0.00	0.00	0.00	0.00	0.00	5.164.57	0.00		5.164.57			0.00
1.02.002.0043												
I.C.S. 43	0.00	0.00	0.00	0.00	0.00	8.527.00	8.562.72		34.72			0.00
1.02.002.0051												
I.C.S. 51	0.00	0.00	0.00	0.00	0.00	15.527.24	15.527.24		0.00			0.00
1.02.002.0057												
I.C.S. 57	0.00	0.00	0.00	0.00	0.00	5.567.78	5.567.78		0.00			0.00

Pagina 10
Parte A**RENDICONTO FINANZIARIO SPESE - ESERCIZIO 2002**

1° Responsabile di Funzione Escluso : CEREALICOLTURA SEZ. OPER. PERIFERICA 0407

2° Responsabile di Funzione Escluso : FONDAZIONE CONTE G.G. MORANDO BOLOGNINI 0408

CODICE	DESCRIZIONE	G E S T I O N E					D I				C O M P E T E N Z A		
		P R E V I S I O N I		P A G A T E			S O M M E I M P E G N A T E			D I F F E R E N Z E R I S P E T T O A L L E P R E V I S I O N I			
		INIZIALI	IN AUMENTO	IN DIMINUZIONE	DEFINITIVE	PAGATE	RIMASTE DA PAGARE	TOTALI IMPEGNATI	IN +	IN -			
4	5(7-4)	6(4-7)	7(4+5-6)	8	9(10-8)	10(8+9)	11(10-7)	12(7-10)					
1.02.002.0065	STIPENDI ED ALTRI ASSEGNI AL PERSONALE OPERAIO	23.705,37	14.002,86	0,00	37.788,23	37.563,72	0,00	37.563,72	224,51				
1.02.002.0067	STIPENDI ED ALTRI ASSEGNI AL PERSONALE OPERAIO	6.197,48	0,46	0,00	6.197,94	6.197,94	0,00	6.197,94	0,00				
1.02.002.0072	STIPENDI ED ALTRI ASSEGNI AL PERSONALE OPERAIO	0,00	364,62	0,00	364,62	364,62	0,00	364,62	0,00				
1.02.002.0073	STIPENDI ED ALTRI ASSEGNI AL PERSONALE OPERAIO	3.098,74	412,12	0,00	3.510,86	3.510,86	0,00	3.510,86	0,00				
1.02.002.0074	STIP. ED ALTRI ASS. PERS. OPERAIO	17.107,63	3.773,38	38,45	20.842,56	20.842,56	0,00	20.842,56	0,00				
1.02.002.0075	STIPENDI ED ALTRI ASSEGNI AL PERSONALE OPERAIO	6.169,07	1.191,80	6.169,07	1.191,80	1.191,80	0,00	1.191,80	0,00				

Pagina 10
Parte B

RENDICONTO FINANZIARIO SPESE - ESERCIZIO 2002

1° Responsabile di Funzione Escluso : CEREALICOLTURA SEZ. OPER. PERIFERICA 0407
2° Responsabile di Funzione Escluso : FONDAZIONE CONTE G.G. MORANDO BOLOGNINI 0408

CAPITOLO CODICE	G E S T I O N E D E I R E S I D U I P A S S I V I				G E S T I O N E D I C A S S A				TOTALE DEI RESIDUI PASSIVI AL TERMINE DELL'ESERCIZIO	
	RESIDUI ALL'INIZIO DELL'ESERCIZIO	PAGATI	RIMASTI DA PAGARE	TOTALI	VARIAZIONI		DIFFERENZE RISPETTO ALLE PREVISIONI			
					IN +	IN -	IN +	IN -		
13	14	15 (16 - 14)	16 (14 + 15)	17 (16 - 13)	18 (13 - 16)	19	20	21 (20 - 19)	22 (19 - 20)	23 (9 + 15)
1.02.002.0065										
I.C.S. 66	0.00	0.00	0.00	0.00	0.00	37.788.23	37.563.72		224.51	0.00
1.02.002.0067										
I.C.S. 67	0.00	0.00	0.00	0.00	0.00	6.197.94	6.197.94	0.00	0.00	0.00
1.02.002.0072										
I.C.S. 72	0.00	0.00	0.00	0.00	0.00	364.62	364.62	0.00	0.00	0.00
1.02.002.0073										
I.C.S. 73	0.00	0.00	0.00	0.00	0.00	3.060.86	3.510.86	450.00		0.00
1.02.002.0074										
I.C.S. 74	0.00	0.00	0.00	0.00	0.00	20.842.56	20.842.56	0.00		0.00
1.02.002.0075										
I.C.S. 75	0.00	0.00	0.00	0.00	0.00	1.181.80	1.181.80	0.00		0.00

Pagina 11
Parte A**RENDICONTO FINANZIARIO SPESE - ESERCIZIO 2002**

1° Responsabile di Funzione Escluso : CEREALICOLTURA SEZ. OPER. PERIFERICA 0407

2° Responsabile di Funzione Escluso : FONDAZIONE CONTE G.G. MORANDO BOLOGNINI 0408

CODICE	DESCRIZIONE	G E S T I O N E						D I				C O M P E T E N Z A		
		P R E V I S I O N I		V A R I A Z I O N I		INIZIALI	DEFINITIVE	PAGATE	RIMASTE DA PAGARE	TOTALI IMPEGNATI	D I F F E R E N Z E R I S P E T T O A L L E P R E V I S I O N I			
		IN AUMENTO	IN DIMINUIZIONE	IN +	IN -									
4	5 (7-4)	6 (4-7)	7 (4+5-6)	8	9 (10-8)	10 (8+9)	11 (10-7)	12 (7-10)						
1.02.002.0076	STIPENDI ED ALTRI ASSEGNI AL PERSONALE OPERAIO	25.424,66	17.318,24	0,00	42.742,90	29.005,15	0,00	29.005,15			13.737,75			
1.02.002.0078	STIP. ED ALTRI ASSEGN. PERS. OPER.													
1.02.002.0082	STIPENDI ED ALTRI ASSEGNI AL PERSONALE OPERAIO	3.356,97	0,00	0,00	3.356,97	3.356,97	0,00	3.356,97			0,00			
1.02.002.0083	STIPENDI ED ALTRI ASSEGNI AL PERSONALE OPERAIO	5.681,03	0,00	4.225,45	1.455,58	1.455,58	0,00	1.455,58			0,00			
1.02.002.0084	SALARI	19.655,83	3.178,58	0,00	22.834,41	22.834,41	0,00	22.834,41			0,00			
1.02.002.0085	STIPENDI ED ALTRI ASSEGNI AL PERSONALE OPERAIO	4.064,52	5.866,96	0,00	9.931,48	9.931,48	0,00	9.931,48			0,00			
		16.784,85	7.233,23	1.745,64	22.272,44	22.272,44	0,00	22.272,44			0,00			

Pagina 11
Parte B

RENDICONTO FINANZIARIO SPESE - ESERCIZIO 2002

1° Responsabile di Funzione Escluso : CEREALICOLTURA SEZ. OPER. PERIFERICA 0407
2° Responsabile di Funzione Escluso : FONDAZIONE CONTE G.G. MORANDO BOLOGNINI 0408

CAPITOLO CODICE	G E S T I O N E D E I R E S I D U I P A S S I V I					G E S T I O N E D I C A S S A					TOTALE DEI RESIDUI PASSIVI AL TERMINE DELL'ESERCIZIO 23 (9 + 15)	
	RESIDUI ALL'INIZIO DELL'ESERCIZIO	PAGATI	RIMASTI DA PAGARE	VARIAZIONI		TOTALI	PREVISIONI	PAGAMENTI	DIFFERENZE RISPETTO ALLE PREVISIONI			
				IN +	IN -				IN +	IN -		
13	14	15 (16 - 14)	16 (14 + 15)	17 (16 - 13)	18 (13 - 16)	19	20	21 (20 - 19)	22 (19 - 20)			
1.02.002.0076												
I.C.S. 76	0.00	0.00	0.00	0.00	0.00	29.005.15	29.005.15	0.00	0.00	0.00	0.00	
1.02.002.0078												
I.C.S. 78	0.00	0.00	0.00	0.00	0.00	3.356.97	3.356.97	0.00	0.00	0.00	0.00	
1.02.002.0082												
I.C.S. 82	0.00	0.00	0.00	0.00	0.00	1.455.50	1.455.50	0.00	0.00	0.00	0.00	
1.02.002.0083												
I.C.S. 83	0.00	0.00	0.00	0.00	0.00	22.834.41	22.834.41	0.00	0.00	0.00	0.00	
1.02.002.0084												
I.C.S. 84	0.00	0.00	0.00	0.00	0.00	9.931.48	9.931.48	0.00	0.00	0.00	0.00	
1.02.002.0085												
I.C.S. 85	0.00	0.00	0.00	0.00	0.00	22.272.44	22.272.44	0.00	0.00	0.00	0.00	

Pagina 12
Parte A**RENDICONTO FINANZIARIO SPESE - ESERCIZIO 2002**

1° Responsabile di Funzione Escluso : CEREALICOLTURA SEZ. OPER. PERIFERICA 0407

2° Responsabile di Funzione Escluso : FONDAZIONE CONTE G.G. MORANDO BOLOGNINI 0408

CODICE	DESCRIZIONE	G E S T I O N E						D I				C O M P E T E N Z A		
		P R E V I S I O N I		V A R I A Z I O N I		INIZIALI	DEFINITIVE	PAGATE	RIMASTE DA PAGARE	TOTALI IMPEGNATI	D I F F E R E N Z E R I S P E T T O A L L E P R E V I S I O N I			
		IN AUMENTO	IN DIMINUIZIONE	IN +	IN -									
4	5 (7-4)	6 (4-7)	7 (4+5-6)	8	9 (10-8)	10 (8+9)	11 (10-7)	12 (7-10)						
1.02.002.0088	STIPENDI ED ALTRI ASSEGNI AL PERSONALE OPERAIO	0,00	2.157,96	0,00	2.157,96	2.157,96	0,00	2.157,96	0,00	0,00				
1.02.002.0089	STIPENDI ED ALTRI ASSEGNI AL PERSONALE OPERAIO	516,46	0,00	516,46	0,00	0,00	0,00	0,00	0,00	0,00				
1.02.002.0091	SALARI													
		7.230,40	0,00	0,00	7.230,40	7.230,40	0,00	7.230,40	0,00	7.230,40		0,00		
1.02.002.0163	STIPENDI ED ALTRI ASSEGNI PERS.OPER.													
		2.246,59	4.651,84	697,00	6.201,43	6.181,34	0,00	6.181,34	0,00	6.181,34		20,09		
1.02.002.1601	STIPED ALTRI ASSEGNI PERS.OPERARIO													
		0,00	7.000,00	0,00	7.000,00	7.000,00	0,00	7.000,00	0,00	7.000,00		0,00		
1.02.002.1602	STIP. ED ALTRI ASSEGNI PERS. OPERAIO													
		0,00	4.424,00	0,00	4.424,00	4.424,00	0,00	4.424,00	0,00	4.424,00		0,00		

Pagina 12
Parte B**RENDICONTO FINANZIARIO SPESE - ESERCIZIO 2002**

1° Responsabile di Funzione Escluso : CEREALICOLTURA SEZ. OPER. PERIFERICA 0407

2° Responsabile di Funzione Escluso : FONDAZIONE CONTE G.G. MORANDO BOLOGNINI 0408

CAPITOLO	GESTIONE DEI RESIDUI PASSIVI				GESTIONE DI CASSA				TOTALE DEI RESIDUI PASSIVI AL TERMINE DELL'ESERCIZIO			
	RESIDUI ALL'INIZIO DELL'ESERCIZIO	PAGATI	RIMASTI DA PAGARE	TOTALI	VARIAZIONI		DIFFERENZE RISPETTO ALLE PREVISIONI					
					IN +	IN -	IN +	IN -				
CODICE	13	14	15 (16 - 14)	16 (14 + 15)	17 (16 - 13)	18 (13 - 16)	19	20	21 (20 - 19)	22 (19 - 20)	23 (9 + 15)	
1.02.002.0088												
I.C.S. 88	0.00	0.00	0.00	0.00	0.00	0.00	2.157.96	2.157.96	0.00	0.00	0.00	0.00
1.02.002.0089												
I.C.S. 88	0.00	0.00	0.00	0.00	0.00	0.00	0.00	0.00	0.00	0.00	0.00	0.00
1.02.002.0091												
I.C.S. 81	0.00	0.00	0.00	0.00	0.00	0.00	7.230.40	7.230.40	0.00	0.00	0.00	0.00
1.02.002.0163												
I.C.S. 463	0.00	0.00	0.00	0.00	0.00	0.00	6.201.43	6.181.34	20.09	0.00	0.00	0.00
1.02.002.1601												
I.C.S. 1601	0.00	0.00	0.00	0.00	0.00	0.00	7.000.00	7.000.00	0.00	0.00	0.00	0.00
1.02.002.1602												
I.C.S. 1602	0.00	0.00	0.00	0.00	0.00	0.00	4.424.00	4.424.00	0.00	0.00	0.00	0.00

Pagina 14
Parte A**RENDICONTO FINANZIARIO SPESE - ESERCIZIO 2002**

1° Responsabile di Funzione Escluso : CEREALICOLTURA SEZ. OPER. PERIFERICA 0407

2° Responsabile di Funzione Escluso : FONDAZIONE CONTE G.G. MORANDO BOLOGNINI 0408

CODICE	DESCRIZIONE	G E S T I O N E						D I				C O M P E T E N Z A		
		P R E V I S I O N I		V A R I A Z I O N I		D E F I N I T I V E	P A G A T E	S O M M E I M P E G N A T E		R I S P E T T O A L L E P R E V I S I O N I		I N -		
		I N I Z I A L I	I N A U M E N T O	I N D I M I N U Z I O N E	I N D I M I N U Z I O N E			I N A U M E N T O	D A P A G A R E	T O T A L I	I N +			
4	5 (7-4)	6 (4-7)	7 (4+5-6)	8	9 (10-8)	10 (8+9)	11 (10-7)	12 (7-10)						
1.02.002.1614	STIPED ALTRI ASSEGNI PERS. OPERAIO	0,00	69.200,00	0,00	69.200,00	20.766,27	0,00	20.766,27				48.433,73		
1.02.002.1620	STIPED ALTRI ASSEGNI PERS. OPERAIO	0,00	15.660,00	0,00	15.660,00	5.220,00	0,00	5.220,00				10.440,00		
1.02.002.1621	STIPED ALTRI ASSEGNI PERS. OPERAIO	0,00	8.300,00	0,00	8.300,00	8.291,52	0,00	8.291,52				8,48		
1.02.002.1622	STIPED ALTRI ASSEGNI PERS. OPERAIO	0,00	151.500,00	0,00	151.500,00	32.636,26	0,00	32.636,26				118.863,74		
1.02.002.1623	STIPENDI ED ALTRI ASSEGNI PER. OPER.	0,00	3.000,00	84,52	2.915,48	2.915,48	0,00	2.915,48			0,00	82,35		

Pagina 14
Parte B

RENDICONTO FINANZIARIO SPESE - ESERCIZIO 2002

1* Responsabile di Funzione Escluso : CEREALICOLTURA SEZ. OPER. PERIFERICA 0407

2* Responsabile di Funzione Escluso : FONDAZIONE CONTE G.G. MORANDO BOLOGNINI 0408

CAPITOLO CODICE	GESTIONE DEI RESIDUI PASSIVI				GESTIONE DI CASSA				TOTALE DEI RESIDUI PASSIVI AL TERMINE DELL'ESERCIZIO 23 (9 + 15)
	RESIDUI ALL'INIZIO DELL'ESERCIZIO 13	PAGATI 14	RIMASTI DA PAGARE 15 (16 - 14)	TOTALI 16 (14 + 15)	VARIAZIONI		DIFFERENZE RISPETTO ALLE PREVISIONI		
					IN + 17 (16 - 13)	IN - 18 (13 - 16)	PREVISIONI 19	PAGAMENTI 20	
I.C.S. 1612	0.00	0.00	0.00	0.00	0.00	22.400.00	20.766.22	1.633.78	0.00
1.02.002.1614									
I.C.S. 1614	0.00	0.00	0.00	0.00	0.00	5.220.00	5.220.00	0.00	0.00
1.02.002.1620									
I.C.S. 1620	0.00	0.00	0.00	0.00	0.00	8.300.00	8.281.52	18.48	0.00
1.02.002.1621									
I.C.S. 1621	0.00	0.00	0.00	0.00	0.00	50.500.00	32.636.26	17.863.74	0.00
1.02.002.1622									
I.C.S. 1622	0.00	0.00	0.00	0.00	0.00	2.915.48	2.915.48	0.00	0.00
1.02.002.1623									
I.C.S. 1623	0.00	0.00	0.00	0.00	0.00	15.000.00	15.082.35	82.35	0.00

Pagina 15
Parte A**RENDICONTO FINANZIARIO SPESE - ESERCIZIO 2002**

1° Responsabile di Funzione Escluso : CEREALICOLTURA SEZ. OPER. PERIFERICA 0407

2° Responsabile di Funzione Escluso : FONDAZIONE CONTE G.G. MORANDO BOLOGNINI 0408

CODICE	DESCRIZIONE	G E S T I O N E										C O M P E T E N Z A		
		P R E V I S I O N I		D I			S O M M E I M P E G N A T E			D I F F E R E N Z E R I S P E T T O A L L E P R E V I S I O N I				
		I N I Z I A L I	V A R I A Z I O N I		D E F I N I T I V E	P A G A T E	R I M A S T E D A P A G A R E	T O T A L I I M P E G N A T I	I N +	I N -	D I F F E R E N Z A			
			I N A U M E N T O	I N D I M I N U I Z I O N E								7 (4+5-6)	8	9 (10-8)
4	5 (7-4)	6 (4-7)	7 (4+5-6)	8	9 (10-8)	10 (8+9)	11 (10-7)	12 (7-10)						
1.02.002.1625	STIPENDI ED ALTRI ASSEGNI PER.OPER.	0,00	72.562,00	0,00	72.562,00	30.035,62	0,00	30.035,62		42.526,38				
1.02.002.1629	STIPENDI ED ALTRI ASSEGNI PER.OPER.	0,00	700,00	0,00	700,00	664,26	0,00	664,26		35,74				
1.02.002.1630	STIPENDI ED ALTRI ASSEGNI PER.OPER.	0,00	24.304,00	0,00	24.304,00	0,00	0,00	0,00		24.304,00				
	Totale V.E. 2	882.939,46	832.504,93	64.224,55	1.651.219,84	1.283.973,88	0,00	1.283.973,88		367.245,96				
1.02.003	VOCE ECONOMICA 3 - COMPENSI LAVORO STRAORD. PERSONALE IMPIEGATIZIO													
1.02.003.0000	VOCE ECONOMICA 3 - COMPENSI LAVORO STRAORD. PERSONALE IMPIEGATIZIO	3.873,43	5.000,00	0,00	8.873,43	5.288,31	0,00	5.288,31		3.585,12				

Pagina 15
Parte B

RENDICONTO FINANZIARIO SPESE - ESERCIZIO 2002

1° Responsabile di Funzione Escluso : CEREAICOLTURA SEZ. OPER. PERIFERICA 0407
2° Responsabile di Funzione Escluso : FONDAZIONE CONTE G.G. MORANDO BOLOGNINI 0408

CAPITOLO CODICE	G E S T I O N E D E I R E S I D U I P A S S I V I				G E S T I O N E D I C A S S A				TOTALE DEI RESIDUI PASSIVI AL TERMINE DELL'ESERCIZIO 23 (9 + 15)		
	RESIDUI ALL'INIZIO DELL'ESERCIZIO 13	PAGATI 14	RIMASTI DA PAGARE 15 (16 - 14)	TOTALI 16 (14 + 15)	VARIAZIONI		PREVISIONI 19	PAGAMENTI 20		DIFFERENZE RISPETTO ALLE PREVISIONI	
					IN + 17 (16 - 13)	IN - 18 (13 - 16)				IN + 21 (20 - 19)	IN - 22 (19 - 20)
1.02.002.1625	0.00	0.00	0.00	0.00	0.00	0.00	62.062.00	30.035.62	32.026.38	0.00	
1.02.002.1629	0.00	0.00	0.00	0.00	0.00	0.00	700.00	564.25	35.74	0.00	
1.02.002.1630	0.00	0.00	0.00	0.00	0.00	0.00	24.304.00	0.00	24.304.00	0.00	
1.02.003.0000	0.00	0.00	0.00	0.00	0.00	0.00	1.406.681.47	1.283.973.88	122.707.59	0.00	
I.C.S. 0	0.00	0.00	0.00	0.00	0.00	0.00	8.873.43	5.288.31	3.585.12	0.00	

Pagina 16
Parte B

RENDICONTO FINANZIARIO SPESE - ESERCIZIO 2002
1° Responsabile di Funzione Escluso : CEREALICOLTURA SEZ. OPER. PERIFERICA 0407
2° Responsabile di Funzione Escluso : FONDAZIONE CONTE G.G. MORANDO BOLOGNINI 0408

CAPITOLLO CODICE	GESTIONE DEI RESIDUI PASSIVI				GESTIONE DI CASSA				TOTALE DEI RESIDUI PASSIVI AL TERMINE DELL'ESERCIZIO 23 (9 + 15)	
	RESIDUI ALL'INIZIO DELL'ESERCIZIO 13	RIMASTI DA PAGARE 15 (16 - 14)	VARIAZIONI		PREVISIONI 19	PAGAMENTI 20	DIFFERENZE RISPETTO ALLE PREVISIONI			
			TOTALI 16 (14 + 15)	IN + 17 (16 - 13)			IN - 18 (13 - 16)	IN + 21 (20 - 19)		IN - 22 (19 - 20)
1.02.003.0055										
I.C.S.55	0.00	0.00	0.00	0.00	1.660.48	321.20	318.78	0.00		
1.02.003.0068										
I.C.S.68	0.00	0.00	0.00	0.00	413.17	0.00	411.17	0.00		
1.02.003.0074										
I.C.S.74	0.00	0.00	0.00	0.00	566.55	566.17	0.38	0.00		
1.02.003.0078										
I.C.S.78	0.00	0.00	0.00	0.00	5.161.99	2.874.65	2.287.34	0.00		
1.02.003.0083										
I.C.S.83	0.00	0.00	0.00	0.00	311.43	311.06	0.37	0.00		
1.02.003.0091										
I.C.S.91	0.00	0.00	0.00	0.00	6.197.48	4.756.98	1.440.50	0.00		

XIV LEGISLATURA — DISEGNI DI LEGGE E RELAZIONI — DOCUMENTI

Pagina 17
Parte A**RENDICONTO FINANZIARIO SPESE - ESERCIZIO 2002**

1° Responsabile di Funzione Escluso : CEREALICOLTURA SEZ. OPER. PERIFERICA 0407

2° Responsabile di Funzione Escluso : FONDAZIONE CONTE G.G. MORANDO BOLOGNINI 0408

CODICE	DESCRIZIONE	CAPITOLO						GESTIONE				DI				COMPETENZA			
		PREVISIONI		SOMME IMPEGNATE		DIFFERENZE RISPETTO ALLE PREVISIONI		VARIAZIONI		PAGATE		RIMASTE		TOTALI		IN +		IN -	
		IN DIMINUIZIONE		DA PAGARE		DEFINITIVE		IN AUMENTO		IMPEGNATI		DA PAGARE		IMPEGNATI		IN +		IN -	
		4	5 (7-4)	6 (4-7)	7 (4+5-6)	8	9 (10-8)	10 (8+9)	11 (10-7)	12 (7-10)									
1.02.003.1606	COMPENSI LAVORO STRAORD.PERS.IMPIEG.	0,00	1.500,00	0,00	1.500,00	0,00	0,00	0,00	0,00	0,00	0,00	0,00	0,00	1.500,00					
1.02.003.1616	COMPENSI LAVORO STRAORD.PERS.IMPIEG.	0,00	380,00	0,00	380,00	0,00	0,00	0,00	0,00	0,00	0,00	0,00	0,00	380,00					
1.02.003.1625	COMP.LAV.STRAORD.PERS.IMPIEGATIZIO	0,00	6.587,14	0,00	6.587,14	0,00	0,00	0,00	0,00	0,00	0,00	0,00	0,00	6.587,14					
	Totale V.E. 3	27.516,84	14.044,61	982,82	40.578,63	14.518,67	0,00	0,00	14.518,87	0,00	0,00	14.518,87	0,00	26.059,76					
1.02.004	VOCE ECONOMICA 4 - COMPENSI LAVORO STRAORD.PERSONALE OPERAIO																		
1.02.004.0000	VOCE ECONOMICA 4 - COMPENSI LAVORO STRAORD.PERSONALE OPERAIO	18.463,33	3.500,00	8.358,93	13.604,40	13.138,73	0,00	0,00	13.138,73	0,00	0,00	13.138,73	0,00	465,67					

Pagina 17.
Parte B**RENDICONTO FINANZIARIO SPESE - ESERCIZIO 2002**

1° Responsabile di Funzione Escluso : CEREAICOLTURA SEZ. OPER. PERIFERICA 0407

2° Responsabile di Funzione Escluso : FONDAZIONE CONTE G.G. MORANDO BOLOGNINI 0408

CAPITOL CODICE	GESTIONE DEI RESIDUI PASSIVI				GESTIONE DI CASSA				TOTALE DEI RESIDUI PASSIVI AL TERMINE DELL'ESERCIZIO 23 (9 + 15)	
	RESIDUI ALL'INIZIO DELL'ESERCIZIO	PAGATI	RIMASTI DA PAGARE	TOTALI	VARIAZIONI		DIFFERENZE RISPETTO ALLE PREVISIONI			
					IN +	IN -	IN +	IN -		
13	14	15 (16 - 14)	16 (14 + 15)	17 (16 - 13)	18 (13 - 16)	19	20	21 (20 - 19)	22 (19 - 20)	
1.02.003.1606										
I.C.S. 1606	0.00	0.00	0.00	0.00	0.00	500.00	0.00	500.00	0.00	0.00
1.02.003.1616										
I.C.S. 1616	0.00	0.00	0.00	0.00	0.00	380.00	0.00	380.00	0.00	0.00
1.02.003.1625										
I.C.S. 1625	0.00	0.00	0.00	0.00	0.00	196.00	0.00	196.00	0.00	0.00
T.M.E. 3	0.00	0.00	0.00	0.00	0.00	24.260.53	14.518.87	9.741.66	0.00	0.00
1.02.004										
1.02.004.0000										
I.C.S. 0	0.00	0.00	0.00	0.00	0.00	13.604.40	13.118.73	465.67	0.00	0.00

Pagina 18
Parte A**RENDICONTO FINANZIARIO SPESE - ESERCIZIO 2002**

1° Responsabile di Funzione Escluso : CEREALICOLTURA SEZ. OPER. PERIFERICA 0407

2° Responsabile di Funzione Escluso : FONDAZIONE CONTE G.G. MORANDO BOLOGNINI 0408

CODICE	DESCRIZIONE	G E S T I O N E						D I				C O M P E T E N Z A		
		INIZIALI	P R E V I S I O N I		DEFINITIVE	PAGATE	S O M M E I M P E G N A T E		D I F F E R E N Z E R I S P E T T O A L L E P R E V I S I O N I					
			IN AUMENTO	IN DIMINUZIONE			RIMASTE DA PAGARE	TOTALI IMPEGNATI	IN +	IN -				
4	5 (7-4)	6 (4-7)	7 (4+5-6)	8	9 (10-8)	10 (8+9)	11 (10-7)	12 (7-10)						
1.02.004.0038	COMPENSI STRAORD.PERSONALE OPERAIO	3.407,07	0,00	0,00	3.407,07	0,00	0,00	0,00	0,00	0,00	3.407,07			
1.02.004.0043	COMP.LAVORO STRAORD.PERS.OPERAIO	0,00	400,00	0,00	400,00	356,64	0,00	0,00	356,64		43,36			
1.02.004.0078	COMP.LAV.STRAORD.PERS.OPERAIO	0,00	1.164,61	0,00	1.164,61	484,58	0,00	0,00	484,58		680,03			
1.02.004.0081	COMP.LAV.STRAORD.PERS.OPERAIO	0,00	3.117,74	0,00	3.117,74	3.101,60	0,00	0,00	3.101,60		16,14			
1.02.004.1605	COMPENSI LAVORO STRAORD.PERS.OPERAIO	0,00	10.150,93	0,00	10.150,93	10.138,31	0,00	0,00	10.138,31		12,62			
1.02.004.1606	COMPENSI LAVORO STRAORD.PERS.OPERAIO	0,00	2.400,00	0,00	2.400,00	800,00	0,00	0,00	800,00		1.600,00			

Pagina 18
Parte B

RENDICONTO FINANZIARIO SPESE - ESERCIZIO 2002

1° Responsabile di Funzione Escluso : CEREAICOLTURA SEZ. OPER. PERIFERICA 0407
2° Responsabile di Funzione Escluso : FONDAZIONE CONTE G.G. MORANDO BOLOGNINI 0408

CAPITOLO CODICE	G E S T I O N E D E I R E S I D U I P A S S I V I					G E S T I O N E D I C A S S A				TOTALE DEI RESIDUI PASSIVI AL TERMINE DELL'ESERCIZIO 23 (9 + 15)	
	RESIDUI ALL'INIZIO DELL'ESERCIZIO 13	PAGATI 14	RIMASTI DA PAGARE 15 (16 - 14)	VARIAZIONI		TOTALI 16 (14 + 15)	PREVISIONI 19	PAGAMENTI 20	DIFFERENZE RISPETTO ALLE PREVISIONI		
				IN + 17 (16 - 13)	IN - 18 (13 - 16)				IN + 21 (20 - 19)		IN - 22 (19 - 20)
1.02.004.0038	0.00	0.00	0.00	0.00	0.00	0.00	1.549.37	0.00	1.549.37	0.00	
I.C.S. 38	0.00	0.00	0.00	0.00	0.00	0.00	1.549.37	0.00	1.549.37	0.00	
1.02.004.0043	0.00	0.00	0.00	0.00	0.00	0.00	400.00	356.64	43.36	0.00	
I.C.S. 43	0.00	0.00	0.00	0.00	0.00	0.00	400.00	356.64	43.36	0.00	
1.02.004.0078	0.00	0.00	0.00	0.00	0.00	0.00	1.164.61	494.58	670.03	0.00	
I.C.S. 78	0.00	0.00	0.00	0.00	0.00	0.00	1.164.61	494.58	670.03	0.00	
1.02.004.0091	0.00	0.00	0.00	0.00	0.00	0.00	3.117.74	3.101.60	16.14	0.00	
I.C.S. 91	0.00	0.00	0.00	0.00	0.00	0.00	3.117.74	3.101.60	16.14	0.00	
1.02.004.1605	0.00	0.00	0.00	0.00	0.00	0.00	3.0150.93	10.138.31	12.62	0.00	
I.C.S. 1605	0.00	0.00	0.00	0.00	0.00	0.00	3.0150.93	10.138.31	12.62	0.00	
1.02.004.1606	0.00	0.00	0.00	0.00	0.00	0.00	800.00	800.00	0.00	0.00	
I.C.S. 1606	0.00	0.00	0.00	0.00	0.00	0.00	800.00	800.00	0.00	0.00	

Pagina 19
Parte A**RENDICONTO FINANZIARIO SPESE - ESERCIZIO 2002**

1° Responsabile di Funzione Escluso : CEREALICOLTURA SEZ. OPER. PERIFERICA 0407

2° Responsabile di Funzione Escluso : FONDAZIONE CONTE G.G. MORANDO BOLOGNINI 0408

CODICE	DESCRIZIONE	G E S T I O N E				D I				C O M P E T E N Z A			
		P R E V I S I O N I		V A R I A Z I O N I		P A G A T E		R I M A S T E		T O T A L I		D I F F E R E N Z E	
		INIZIALI	IN AUMENTO	IN DIMINUIZIONE	DEFINITIVE	DA PAGARE	IMPEGNATI	IN +	IN -	IN +	IN -	IN +	IN -
	4	5 (7-4)	6 (4-7)	7 (4+5-6)	8	9 (10-8)	10 (8+9)	11 (10-7)	12 (7-10)				
1.02.004.1608	COMPENSI LAVORO STRAORD.PERS.OPERARIO	0,00	664,73	0,00	664,73	0,00	664,73	0,00	664,73	0,00			
1.02.004.1609	COMPENSI LAVORO STRAORD.PERS.OPERARIO	0,00	1.800,00	0,00	1.800,00	0,00	600,00	0,00	600,00	0,00			1.200,00
1.02.004.1621	COMPENSI LAVORO STRAORD.PERS.OPERARIO	0,00	4.500,00	0,00	4.500,00	171,60	171,60	0,00	171,60	0,00			4.328,40
1.02.004.1622	COMPENSI STRAORD.PERS.OPERARIO	0,00	84,52	0,00	84,52	84,52	84,52	0,00	84,52	0,00			0,00
1.02.004.1625	COMP.LAVORO STRAORD.PERS.OPERARIO	0,00	4.550,00	0,00	4.550,00	2.134,80	2.134,80	0,00	2.134,80	0,00			2.415,20
	Totale V.E. 4	21.870,40	32.332,53	8.358,93	45.844,00	31.675,51	31.675,51	0,00	31.675,51	0,00			14.168,49

Pagina 19
Parte B

RENDICONTO FINANZIARIO SPESE - ESERCIZIO 2002

1° Responsabile di Funzione Escluso : CEREAICOLTURA SEZ. OPER. PERIFERICA 0407

2° Responsabile di Funzione Escluso : FONDAZIONE CONTE G.G. MORANDO BOLOGNINI 0408

CAPITOLO CODICE	G E S T I O N E D E I R E S I D U I P A S S I V I				G E S T I O N E D I C A S S A				TOTALE DEI RESIDUI PASSIVI AL TERMINE DELL'ESERCIZIO 23 (9 + 15)		
	RESIDUI ALL'INIZIO DELL'ESERCIZIO	PAGATI	RIMASTI DA PAGARE	TOTALI	VARIAZIONI		PREVISIONI	PAGAMENTI		DIFFERENZE RISPETTO ALLE PREVISIONI	
					IN +	IN -				IN +	IN -
13	14	15 (16 - 14)	16 (14 + 15)	17 (16 - 13)	18 (13 - 16)	19	20	21 (20 - 19)	22 (19 - 20)	23 (9 + 15)	
1.02.004.1608											
I.C.S. 1608	0.00	0.00	0.00	0.00	0.00	564.73	564.73	0.00	0.00	0.00	
1.02.004.1609											
I.C.S. 1609	0.00	0.00	0.00	0.00	0.00	600.00	600.00	0.00	0.00	0.00	
1.02.004.1621											
I.C.S. 1621	0.00	0.00	0.00	0.00	0.00	1.500.00	1.71.60	0.00	1.328.40	0.00	
1.02.004.1622											
I.C.S. 1622	0.00	0.00	0.00	0.00	0.00	84.52	84.52	0.00	0.00	0.00	
1.02.004.1625											
I.C.S. 1625	0.00	0.00	0.00	0.00	0.00	4.550.00	2.114.80	0.00	2.415.20	0.00	
I.V.E.A.	0.00	0.00	0.00	0.00	0.00	38.186.30	31.675.51	0.00	6.510.79	0.00	

Pagina 20

Parte A

RENDICONTO FINANZIARIO SPESE - ESERCIZIO 2002

1° Responsabile di Funzione Escluso : CEREALICOLTURA SEZ. OPER. PERIFERICA 0407

2° Responsabile di Funzione Escluso : FONDAZIONE CONTE G.G. MORANDO BOLOGNINI 0408

CODICE	DESCRIZIONE	G E S T I O N E				D I				C O M P E T E N Z A			
		INIZIALI	P R E V I S I O N I		DEFINITIVE	PAGATE	RIMASTE	TOTALI	D I F F E R E N Z E				
			IN AUMENTO	IN DIMINUZIONE					IN +	IN -			
		4	5 (7-4)	6 (4-7)	7 (4+5-6)	8	9 (10-8)	10 (8+9)	11 (10-7)	12 (7-10)			
1.02.005	VOCE ECONOMICA 5 - INDENN.RIMBORSO SPESE TRASP.MISSIONI TERR.NAZION.												
		31.245,63	50.626,04	1.884,48	79.987,19	64.470,37	7.243,52	71.713,89					8.273,30
1.02.005.0000	VOCE ECONOMICA 5 - INDENN.RIMBORSO SPESE TRASP.MISSIONI TERR.NAZION.												
1.02.005.0037	INDENN.RIMB.TRASP.MISS.NAZ.												
		1.420,25	0,00	0,00	1.420,26	883,90	0,00	883,90					536,36
1.02.005.0043	INDENNITA' RIMBORSO SPESE TRASPORTO MISSIONI TERRITORIO NAZIONALE												
		258,23	4.258,88	0,00	4.517,11	1.502,03	0,00	1.502,03					3.015,08
1.02.005.0055	INDENN.RIMB.SPESE TRASP.MISSIONI TERR.NAZ.												
		1.032,91	0,00	0,00	1.032,91	467,20	277,11	744,31					288,60
1.02.005.0057	INDEN. RIMB. SPESE MISS. NAZ.(AGRICOLTURA BIOLOGICA)												
		0,00	0,00	0,00	0,00	0,00	0,00	0,00					0,00

Pagina 20
Parte B

RENDICONTO FINANZIARIO SPESE - ESERCIZIO 2002

1- Responsabile di Funzione Escluso : CEREALICOLTURA SEZ. OPER. PERIFERICA 0407

2- Responsabile di Funzione Escluso : FONDAZIONE CONTE G.G. MORANDO BOLOGNINI 0408

CAPITOLO CODICE	G E S T I O N E D E I R E S I D U I P A S S I V I				G E S T I O N E D I C A S S A				TOTALE DEI RESIDUI PASSIVI AL TERMINE DELL'ESERCIZIO		
	RESIDUI ALL'INIZIO DELL'ESERCIZIO	PAGATI	RIMASTI DA PAGARE	TOTALI	V A R I A Z I O N I		PREVISIONI	PAGAMENTI		D I F F E R E N Z E R I S P E T T O A L L E P R E V I S I O N I	
					IN +	IN -				IN +	IN -
13	14	15 (16-14)	16 (14+15)	17 (16-13)	18 (13-16)	19	20	21 (20-19)	22 (19-20)	23 (9+15)	
1.02.005											
1.02.005.0000											
I.C.S. 0	5.571,03	5.487,10	81,92	5.571,02	0,01	89.291,46	69.957,47	19.333,99		7.327,44	
1.02.005.0037											
I.C.S. 37	0,00	0,00	0,00	0,00	0,00	1.420,26	883,90	536,36		0,00	
1.02.005.0043											
I.C.S. 41	63,01	63,01	0,00	63,01	0,00	2.568,75	1.565,04	1.003,71		0,00	
1.02.005.0055											
I.C.S. 55	0,00	0,00	0,00	0,00	0,00	516,46	467,20	49,26		277,11	
1.02.005.0057											
I.C.S. 87	165,39	165,39	0,00	165,39	0,00	0,00	165,39	165,39		0,00	

Pagina 21
Parte A

RENDICONTO FINANZIARIO SPESE - ESERCIZIO 2002

1° Responsabile di Funzione Escluso : CEREALICOLTURA SEZ. OPER. PERIFERICA 0407
2° Responsabile di Funzione Escluso : FONDAZIONE CONTE G.G. MORANDO BOLOGNINI 0408

CODICE	DESCRIZIONE	G E S T I O N E										D I		C O M P E T E N Z A		
		P R E V I S I O N I		V A R I A Z I O N I				D E F I N I T I V E		S O M M E I M P E G N A T E		D I F F E R E N Z E R I S P E T T O A L L E P R E V I S I O N I				
		INIZIALI	IN AUMENTO	IN DIMINUZIONE	5 (7-4)	6 (4-7)	7 (4+5-6)	8	9 (10-6)	TOTALI IMPEGNATI	10 (8+9)	11 (10-7)	IN +	IN -		
1.02.005.0062	INDENN.RIMB.SPESE TRASP.MISSIONI TERR.NAZ.	4	0,00	0,00	0,00	4.131,66	465,94	0,00	465,94	0,00	465,94	3.665,72				
1.02.005.0064	INDENN.RIMB.SPESE TRASP.MISSIONI TERR.NAZ.															
1.02.005.0065	INDENN. RIMB.SPESE TRASP. MISSIONI TERR. NAZ.					1.749,76	1.254,92	0,00	1.749,76	0,00	1.254,92	494,84				
1.02.005.0068	INDENN.RIMB.SPESE TRASP.MISSIONI NAZ.					774,69	789,68	486,00	1.260,69	200,00	989,68	271,01				
1.02.005.0070	INDENN. RIMB.SPESE TRASP.MISSIONI TERR. NAZ.					4.131,65	639,00	0,00	4.131,65	0,00	639,00	3.492,65				
1.02.005.0071	INDENN. RIMB. SPESE TRASP.MISSIONI TERR.NAZ.					0,00	0,00	2.000,00	2.000,00	0,00	0,00	2.000,00				

XIV LEGISLATURA — DISEGNI DI LEGGE E RELAZIONI — DOCUMENTI

Pagina 22
Parte A**RENDICONTO FINANZIARIO SPESE - ESERCIZIO 2002**

1° Responsabile di Funzione Escluso : CEREAICOLTURA SEZ. OPER. PERIFERICA 0407

2° Responsabile di Funzione Escluso : FONDAZIONE CONTE G.G. MORANDO BOLOGNINI 0408

CODICE	DESCRIZIONE	G E S T I O N E						C O M P E T E N Z A		
		P R E V I S I O N I		D E F I N I T I V E	S O M M E I M P E G N A T E		D I F F E R E N Z E R I S P E T T O A L L E P R E V I S I O N I			
		INIZIALI	IN AUMENTO		IN DIMINUZIONE	PAGATE	RIMASTE DA PAGARE	TOTALI IMPEGNATI	IN +	IN -
4	5 (7-4)	6 (4-7)	7 (4+5-6)	8	9 (10-8)	10 (8+9)	11 (10-7)	12 (7-10)		
		206,58	60,00	0,00	266,58	258,89	0,00	258,89		7,69
1.02.005.0072	INDENNITA' RIMBORSO SPESE TRASPORTI MISSIONI TERRITORIO NAZIONALE	1.491,53	0,00	78,37	1.413,16	253,74	15,73	269,47		1.143,69
1.02.005.0073	INDENNI.RIMB.SPESE TRASP.MISSIONI TERR.NAZ.									
		1.807,60	59,46	0,00	1.867,06	157,65	0,00	157,65		1.709,41
1.02.005.0074	INDENNI.RIMB.SP.MISS.NAZ.									
		4.497,30	0,00	1.327,25	3.170,05	747,78	298,32	1.046,10		2.123,95
1.02.005.0078	INDEN.RIMBORSO SPESE TRASP.MISSIONI TERR.NAZIONALE									
		637,82	0,00	261,25	376,57	70,63	0,00	70,63		305,94
1.02.005.0081	INDENNI.RIMB.SPESE TRASP.MISSIONI TERR. NAZ.									
		0,00	271,18	0,00	271,18	246,00	224,16	470,16		198,98

Pagina 22
Parte B

RENDICONTO FINANZIARIO SPESE - ESERCIZIO 2002

1° Responsabile di Funzione Escluso : CEREALCOLTURA SEZ. OPER. PERIFERICA 0407
2° Responsabile di Funzione Escluso : FONDAZIONE CONTE G.G. MORANDO BOLOGNINI 0408

CAPITOLO CODICE	GESTIONE DEI RESIDUI PASSIVI				GESTIONE DI CASSA				TOTALE DEI RESIDUI PASSIVI AL TERMINE DELL'ESERCIZIO 23 (9 + 15)	
	RESIDUI ALL'INIZIO DELL'ESERCIZIO	PAGATI	RIMASTI DA PAGARE	VARIAZIONI		PREVISIONI	PAGAMENTI	DIFFERENZE RISPETTO ALLE PREVISIONI		
				IN +	IN -			IN +		IN -
13	14	15 (16 - 14)	16 (14 + 15)	17 (16 - 13)	18 (13 - 16)	19	20	21 (20 - 19)	22 (19 - 20)	
I.C.S.71	0.00	0.00	0.00	0.00	0.00	266.58	258.83		7.69	0.00
1.02.005.0072										
I.C.S.72	44.26	44.26	0.00	44.26	0.00	1.413.16	298.00		1.115.16	15.73
1.02.005.0073										
I.C.S.73	0.00	0.00	0.00	0.00	0.00	1.518.70	157.65		1.361.05	0.00
1.02.005.0074										
I.C.S.74	0.00	0.00	0.00	0.00	0.00	3.170.05	747.78		2.422.27	298.32
1.02.005.0078										
I.C.S.78	0.00	0.00	0.00	0.00	0.00	376.57	70.63		305.94	0.00
1.02.005.0081										
I.C.S.81	0.00	0.00	0.00	0.00	0.00	271.18	246.00		25.18	224.16

Pagina 23
Parte A**RENDICONTO FINANZIARIO SPESE - ESERCIZIO 2002**

1° Responsabile di Funzione Escluso : CEREALICOLTURA SEZ. OPER. PERIFERICA 0407

2° Responsabile di Funzione Escluso : FONDAZIONE CONTE G.G. MORANDO BOLOGNINI 0408

CODICE	DESCRIZIONE	G E S T I O N E				D I				C O M P E T E N Z A		
		P R E V I S I O N I		V A R I A Z I O N I		DEFINITIVE	PAGATE	RIMASTE DA PAGARE	TOTALI IMPEGNATI	D I F F E R E N Z E R I S P E T T O A L L E P R E V I S I O N I		
		INIZIALI	IN AUMENTO	IN DIMINUZIONE	IN +					IN -		
		4	5 (7-4)	6 (4-7)	7 (4+5-6)	8	9 (10-8)	10 (8+9)	11 (10-7)	12 (7-10)		
1.02.005.0082	INDENNITA' RIMBORSO SPESE TRASP.MISSIONI TERRIT. NAZIONALE											
		1.549,37	7.225,45	0,00	8.774,82	4.328,06	703,34	5.031,40			3.743,42	
1.02.005.0083	INDENN.RIMB. SPESE TRASP.MISSIONI TERR. NAZ.											
		1.549,37	0,00	758,49	790,88	790,88	0,00	790,88			0,00	
1.02.005.0084	INDENN.RIMB.SPESE TRASP.MISSIONI TERR.NAZ.											
		0,00	186,44	0,00	186,44	186,44	0,00	186,44			0,00	
1.02.005.0086	INDENNITA'RIMB.SPESE TRASP.MISSIONI TERRIT.NAZION.											
		154,94	0,00	0,00	154,94	154,94	0,00	154,94			0,00	
1.02.005.0087	INDENN.RIMB.SPESE TRASP.MISSIONI TERR.NAZ.											
		2.065,83	0,00	0,00	2.065,83	392,57	0,00	392,57			1.673,26	

Pagina 23
Parte B

RENDICONTO FINANZIARIO SPESE - ESERCIZIO 2002

1° Responsabile di Funzione Escluso : CEREALICOLTURA SEZ. OPER. PERIFERICA 0407

2° Responsabile di Funzione Escluso : FONDAZIONE CONTE G.G. MORANDO BOLOGNINI 0408

CAPITOLO	GESTIONE DEI RESIDUI PASSIVI				GESTIONE DI CASSA				TOTALE DEI RESIDUI PASSIVI AL TERMINE DELL'ESERCIZIO 23 (9 + 15)
	RESIDUI ALL'INIZIO DELL'ESERCIZIO	PAGATI	RIMASTI DA PAGARE	TOTALI	VARIAZIONI	PREVISIONI	PAGAMENTI	DIFERENZE RISPETTO ALLE PREVISIONI	
CODICE	13	14	15 (16 - 14)	16 (14 + 15)	IN + 17 (16 - 13)	IN - 18 (13 - 16)	20	IN + 21 (20 - 19)	IN - 22 (19 - 20)
1.02.005.0082									
I.C.S. 82	294,26	294,26	0,00	294,26	0,00		4.622,32		1.152,50
1.02.005.0083									
I.C.S. 83	0,00	0,00	0,00	0,00	0,00		790,88	0,00	0,00
1.02.005.0084									
I.C.S. 84	0,00	0,00	0,00	0,00	0,00		1.865,44	0,00	0,00
1.02.005.0086									
I.C.S. 86	0,00	0,00	0,00	0,00	0,00		258,23		103,29
1.02.005.0087									
I.C.S. 87	0,00	0,00	0,00	0,00	0,00		392,52		1.673,26

Pagina 24
Parte A**RENDICONTO FINANZIARIO SPESE - ESERCIZIO 2002**

1° Responsabile di Funzione Escluso : CEREALICOLTURA SEZ. OPER. PERIFERICA 0407

2° Responsabile di Funzione Escluso : FONDAZIONE CONTE G.G. MORANDO BOLOGNINI 0408

CODICE	DESCRIZIONE	G E S T I O N E						D I				C O M P E T E N Z A		
		INIZIALI		V A R I A Z I O N I		DEFINITIVE	PAGATE	RIMASTE	TOTALI	DIFFERENZE		IN -		
		IN AUMENTO	IN DIMINUZIONE	IN +	RISPETTO ALLE									
		4	5 (7-4)	6 (4-7)	7 (4+5-6)	8	9 (10-8)	10 (8+9)	11 (10-7)	12 (7-10)				
1.02.005.0088	INDENN.RIMB.SPESE TRASP.MISSIONI TERR.NAZ.	258,23	350,00	0,00	608,23	588,55	0,00	588,55					19,68	
1.02.005.0089	INDENN.RIMB.SPESE TRASP.MISSIONI TERR. NAZ.													
1.02.005.0090	INDENN.RIMB.SPESE TRASP.MISSIONI TERR.NAZ.	774,69	570,21	0,00	1.344,90	181,45	267,62	449,07					895,83	
1.02.005.0091	MISSIONI	0,00	0,00	0,00	0,00	0,00	0,00	0,00					0,00	
1.02.005.0163	MISSIONI NAZIONALI	1.032,91	122,86	0,00	1.155,77	0,00	0,00	0,00					1.155,77	
1.02.005.1605	INDENN.RIMB.SP.TRASP.MISSIONI TERR.NAZIONALE	3.615,20	580,14	161,01	4.034,33	3.321,39	21,81	3.343,20					691,13	
		0,00	15.000,00	0,00	15.000,00	3.026,04	2.336,21	5.362,25					9.637,75	

Pagina 24
Parte B**RENDICONTO FINANZIARIO SPESE - ESERCIZIO 2002**1° Responsabile di Funzione Escluso : CEREAICOLTURA SEZ. OPER. PERIFERICA 0407
2° Responsabile di Funzione Escluso : FONDAZIONE CONTE G.G. MORANDO BOLOGNINI 0408

CAPITOLO CODICE	GESTIONE DEI RESIDUI PASSIVI				GESTIONE DI CASSA				TOTALE DEI RESIDUI PASSIVI AL TERMINE DELL'ESERCIZIO 23 (9 + 15)		
	RESIDUI ALL'INIZIO DELL'ESERCIZIO	PAGATI	RIMASTI DA PAGARE	TOTALI	VARIAZIONI		PREVISIONI	PAGAMENTI		DIFFERENZE RISPETTO ALLE PREVISIONI	
					IN +	IN -				IN +	IN -
13	14	15 (16 - 14)	16 (14 + 15)	17 (16 - 13)	18 (13 - 16)	19	20	21 (20 - 19)	22 (19 - 20)	23 (9 + 15)	
1.02.005.0088											
I.C.S. 88	0.00	0.00	0.00	0.00	0.00	578.57	588.55		90.12	0.00	
1.02.005.0089											
I.C.S. 88	0.00	0.00	0.00	0.00	0.00	1.349.30	181.45		1.163.45	267.62	
1.02.005.0090											
I.C.S. 88	141.51	141.51	0.00	141.51	0.00	0.00	141.51	141.51	0.00	0.00	
1.02.005.0091											
I.C.S. 81	193.60	193.60	0.00	193.60	0.00	639.32	193.60		245.72	0.00	
1.02.005.0163											
I.C.S. 103	773.57	773.57	0.00	773.57	0.00	4.126.12	4.094.36		231.16	21.81	
1.02.005.1805											
I.C.S. 1805	0.00	0.00	0.00	0.00	0.00	14.700.00	3.026.04		11.673.96	2.136.21	

Pagina 25
Parte A

RENDICONTO FINANZIARIO SPESE - ESERCIZIO 2002

1° Responsabile di Funzione Escluso: CEREALICOLTURA SEZ. OPER. PERIFERICA 0407
2° Responsabile di Funzione Escluso: FONDAZIONE CONTE G.G. MORANDO BOLOGNINI 0408

CODICE	DESCRIZIONE	G E S T I O N E				D I				C O M P E T E N Z A		
		I N I Z I A L I		P R E V I S I O N I		D E F I N I T I V E		S O M M E I M P E G N A T E		D I F F E R E N Z E R I S P E T T O A L L E P R E V I S I O N I		
		4	5 (7-4)	6 (4-7)	7 (4+5-6)	8	9 (10-8)	10 (8+9)	11 (10-7)	12 (7-10)		
1.02.005.1606	INDENN.RIMB.SP.TRASP.MISSIONI TERR.NAZIONALE	0,00	13.427,88	0,00	13.427,88	228,63	169,17	397,80				13.030,08
1.02.005.1607	INDENN.RIMB.SP.TRASP.MISSIONI TERR.NAZIONALE											
1.02.005.1608	INDENN.RIMB.SP.TRASP.MISSIONI TERR.NAZIONALE	0,00	2.582,29	0,00	2.582,29	100,00	0,00	100,00				2.482,29
1.02.005.1610	INDENN.RIMB.SP.TRASP.MISSIONI TERR.NAZIONALE	0,00	2.073,43	524,06	1.549,37	0,00	0,00	0,00				1.549,37
1.02.005.1612	INDENN.RIMB.SP.TRASP.MISSIONI TERR.NAZIONALE	0,00	7.746,85	0,00	7.746,85	0,00	0,00	0,00				7.746,85
1.02.005.1614	INDENN.RIMB.SP.TRASP.MISSIONI TERR.NAZIONALE	0,00	12.910,16	0,00	12.910,16	589,56	616,75	1.206,31				11.703,85

Pagina 26
Parte A

RENDICONTO FINANZIARIO SPESE - ESERCIZIO 2002

1° Responsabile di Funzione Escluso : CEREAICOLTURA SEZ. OPER. PERIFERICA 0407
2° Responsabile di Funzione Escluso : FONDAZIONE CONTE G.G. MORANDO BOLOGNINI 0408

CODICE	DESCRIZIONE	G E S T I O N E				D I				C O M P E T E N Z A			
		P R E V I S I O N I		V A R I A Z I O N I		D E F I N I T I V E		S O M M E I M P E G N A T E		D I F F E R E N Z E R I S P E T T O A L L E P R E V I S I O N I		P R E V I S I O N I	
		INIZIALI	IN AUMENTO	IN DIMINUZIONE	DEFINITIVE	PAGATE	RIMASTE DA PAGARE	TOTALI IMPEGNATI	IN +	IN -	IN +	IN -	
4	5 (7-4)	6 (4-7)	7 (4+5-6)	8	9 (10-8)	10 (8+9)	11 (10-7)	12 (7-10)					
		0,00	10.000,00	0,00	10.000,00	432,73	211,77	644,50			9.355,50		
1.02.005.1616	INDENN.RIMB.SP.TRASP.MISSIONI TERR.NAZIONALE												
		0,00	5.164,57	0,00	5.164,57	0,00	0,00	0,00			5.164,57		
1.02.005.1620	INDENN.RIMB.SP.TRASP.MISSIONI TERR.NAZIONALE												
		0,00	878,00	0,00	878,00	575,82	302,18	878,00			0,00		
1.02.005.1621	INDENN.RIMB.SP.TRASP.MISSIONI TERR.NAZIONALE												
		0,00	5.164,57	0,00	5.164,57	132,08	0,00	132,08			5.032,49		
1.02.005.1623	INDEN.RIMB.SPESE MISSIONI TERR.NAZ.												
		0,00	357,58	0,00	357,58	150,00	207,58	357,58			0,00		
1.02.005.1625	INDEN.RIMB.SPESE MISSIONI TERR.NAZ.												
		0,00	40.500,00	0,00	40.500,00	1.031,04	636,86	1.667,90			38.832,10		

Pagina 26
Parte B

RENDICONTO FINANZIARIO SPESE - ESERCIZIO 2002

1° Responsabile di Funzione Escluso : CEREALICOLTURA SEZ. OPER. PERIFERICA 0407
2° Responsabile di Funzione Escluso : FONDAZIONE CONTE G.G. MORANDO BOLOGNINI 0408

CAPITOLQ	G E S T I O N E D E I R E S I D U I P A S S I V I				G E S T I O N E D I C A S S A				TOTALE DEI RESIDUI PASSIVI AL TERMINE DELL'ESERCIZIO 23 (9 + 15)	
	RESIDUI ALL'INIZIO DELL'ESERCIZIO	PAGATI	RIMASTI DA PAGARE	TOTALI	VARIAZIONI		DIFFERENZE RISPETTO ALLE PREVISIONI			
					IN +	IN -	IN +	IN -		
CODICE	13	14	15 (16 - 14)	16 (14 + 15)	17 (16 - 13)	18 (13 - 16)	19	20	21 (20 - 19)	22 (19 - 20)
I.C.S. 1614	0.00	0.00	0.00	0.00	0.00	0.00	2.000.00	432.73	1.567.27	211.72
1.02.005.1616										
I.C.S. 1616	0.00	0.00	0.00	0.00	0.00	0.00	5.164.57	0.00	5.164.57	0.00
1.02.005.1620										
I.C.S. 1620	0.00	0.00	0.00	0.00	0.00	0.00	678.00	575.82	302.18	302.18
1.02.005.1621										
I.C.S. 1621	0.00	0.00	0.00	0.00	0.00	0.00	1.700.00	132.08	1.567.92	0.00
1.02.005.1623										
I.C.S. 1623	0.00	0.00	0.00	0.00	0.00	0.00	357.58	150.00	207.58	207.58
1.02.005.1625										
I.C.S. 1625	0.00	0.00	0.00	0.00	0.00	0.00	13.250.00	1.031.04	12.218.96	636.86

Pagina 27
Parte A

RENDICONTO FINANZIARIO SPESE - ESERCIZIO 2002

1° Responsabile di Funzione Escluso : CERIALCOL TURA SEZ. OPER. PERIFERICA 0407
2° Responsabile di Funzione Escluso : FONDAZIONE CONTE G.G. MORANDO BOLOGNINI 0408

CODICE	DESCRIZIONE	G E S T I O N E				D I				C O M P E T E N Z A				
		P R E V I S I O N I		V A R I A Z I O N I		D E F I N I T I V E		S O M M E I M P E G N A T E		D I F F E R E N Z E R I S P E T T O A L L E P R E V I S I O N I				
		INIZIALI	IN AUMENTO	IN DIMINUIZIONE	PAGATE	RIMASTE DA PAGARE	TOTALI	IN +	IN -					
4	5 (7-4)	6 (4-7)	7 (4+5-6)	8	9 (10-8)	10 (8+9)	11 (10-7)	12 (7-10)						
1.02.005.1626	INDEN.RIMB.SPESE MISSIONI TERR.NAZ.	0,00	1.032,92	0,00	1.032,92	446,26	70,20	516,46						516,46
1.02.005.1627	INDEN.RIMB.SPESE MISSIONI TERR.NAZ.													
1.02.005.1629	INDEN.RIMB.SPESE MISSIONI TERR.NAZ.	0,00	1.500,00	0,00	1.500,00	0,00	0,00	0,00						1.500,00
		0,00	2.200,00	0,00	2.200,00	0,00	2.182,17	17,83						
	Totale V.E. 5	64.386,16	187.334,91	4.994,91	246.726,16	88.864,17	15.984,50	104.848,67						141.877,49
1.02.006	VOCE ECONOMICA 6 - INDENNITA' RIMBORSO SPESE TRASP.MISSIONI ESTERO													
1.02.006.0000	VOCE ECONOMICA 6 - INDENNITA' RIMBORSO SPESE TRASP.MISSIONI ESTERO	24.118,52	5.642,97	13.150,44	16.611,05	7.641,02	0,00	7.641,02						8.970,03

Pagina 27
Parte B

RENDICONTO FINANZIARIO SPESE - ESERCIZIO 2002

1° Responsabile di Funzione Escluso : CEREALICOLTURA SEZ. OPER. PERIFERICA 0407
2° Responsabile di Funzione Escluso : FONDAZIONE CONTE G.G. MORANDO BOLOGNINI 0408

CAPITOL CODICE	G E S T I O N E D E I R E S I D U I P A S S I V I				G E S T I O N E D I C A S S A				TOTALE DEI RESIDUI PASSIVI AL TERMINE DELL'ESERCIZIO 23 (9 + 15)		
	RESIDUI ALL'INIZIO DELL'ESERCIZIO	PAGATI	RIMASTI DA PAGARE	TOTALI	VARIAZIONI		PREVISIONI	PAGAMENTI		DIFFERENZE RISPETTO ALLE PREVISIONI	
					IN +	IN -				IN +	IN -
13	14	15 (16 - 14)	16 (14 + 15)	17 (16 - 13)	18 (13 - 16)	19	20	21 (20 - 19)	22 (19 - 20)	23 (9 + 15)	
1.02.005.1626											
I.C.S. 1626	0.00	0.00	0.00	0.00	0.00	1.032.92	446.26		586.66	70.20	
1.02.005.1627											
I.C.S. 1627	0.00	0.00	0.00	0.00	0.00	1.500.00	0.00		1.500.00	0.00	
1.02.005.1629											
I.C.S. 1629	0.00	0.00	0.00	0.00	0.00	2.200.00	0.00		2.200.00	2.182.37	
1.02.006											
I.C.S. 1628	7.446.63	7.362.70	83.92	7.446.62	0.01	187.062.95	96.226.87		90.836.08	16.068.42	
1.02.006.0000											
I.C.S. 0	0.00	0.00	0.00	0.00	0.00	21.258.17	7.641.02		13.617.15	0.00	

Pagina 28
Parte A**RENDICONTO FINANZIARIO SPESE - ESERCIZIO 2002**

1° Responsabile di Funzione Escluso : CEREAICOLTURA SEZ. OPER. PERIFERICA 0407

2° Responsabile di Funzione Escluso : FONDAZIONE CONTE G.G. MORANDO BOLOGNINI 0408

CODICE	DESCRIZIONE	G E S T I O N E				D I				C O M P E T E N Z A			
		P R E V I S I O N I		V A R I A Z I O N I		D E F I N I T I V E		S O M M E I M P E G N A T E		D I F F E R E N Z E		R I S P E T T O A L L E	
		INIZIALI	IN AUMENTO	IN DIMINUZIONE	PAGATE	RIMASTE	TOTALI	IN +	IN -	IN +	IN -	IN +	IN -
4	5 (7-4)	6 (4-7)	8	9 (10-8)	10 (8+9)	11 (10-7)	12 (7-10)						
1.02.006.0037	INDENN.RIMB.SPESE TRASP.MISSIONI ESTERO	1.446,08	0,00	0,00	710,83	0,00	710,83	0,00	710,83				735,25
1.02.006.0043	INDENNE RIMBORSO SPESE DI TRASPORTO MISS-ESTERO												
1.02.006.0055	MISS-ESTERO BIOTEC.	1.652,66	0,00	1.652,66	0,00	0,00	0,00	0,00	0,00				0,00
1.02.006.0062	INDENN.RIMB.SPESE MISSIONI ESTERO	4.300,54	0,00	33,04	1.613,31	0,00	1.613,31	0,00	1.613,31				2.654,19
1.02.006.0065	INDENN.RIMB.SPESE TRASP.MISSIONI ESTERO	3.329,08	0,00	0,00	1.240,68	0,00	1.240,68	205,85	1.446,53				1.882,55
1.02.006.0070	INDENNITA' RIM. SPESE TRASP.MISSIONI ESTERO	1.807,60	0,00	0,00	1.904,18	0,00	1.904,18	0,00	1.904,18			96,58	
		0,00	3.100,00	0,00	2.104,06	0,00	2.104,06	793,82	2.897,88				202,12

Pagina 28
Parte B

RENDICONTO FINANZIARIO SPESE - ESERCIZIO 2002

1° Responsabile di Funzione Escluso : CEREALICOLTURA SEZ. OPER. PERIFERICA 0407
2° Responsabile di Funzione Escluso : FONDAZIONE CONTE G.G. MORANDO BOLOGNINI 0408

CAPITOLO CODICE	GESTIONE DEI RESIDUI PASSIVI					GESTIONE DI CASSA					TOTALE DEI RESIDUI PASSIVI AL TERMINE DELL'ESERCIZIO 23 (9 + 15)	
	RESIDUI ALL'INIZIO DELL'ESERCIZIO 13	PAGATI 14	RIMASTI DA PAGARE 15 (16 - 14)	VARIAZIONI		PREVISIONI 19	PAGAMENTI 20	DIFFERENZE RISPETTO ALLE PREVISIONI				
				IN + 17 (16 - 13)	IN - 18 (13 - 16)			IN + 21 (20 - 19)	IN - 22 (19 - 20)			
TOTALI	TOTALI	TOTALI	TOTALI	TOTALI	TOTALI	TOTALI	TOTALI	TOTALI	TOTALI			
1.02.006.0037												
I.C.S. 37	236,26	0,00	236,26	0,00	0,00	1.446,08	710,83	735,25	236,26			
1.02.006.0043												
I.C.S. 43	0,00	0,00	0,00	0,00	0,00	0,00	0,00	0,00	0,00			
1.02.006.0055												
I.C.S. 55	712,52	712,52	0,00	0,00	0,00	2.769,26	2.325,83	443,43	0,00			
1.02.006.0062												
I.C.S. 62	0,00	0,00	0,00	0,00	0,00	1.329,08	1.240,68	88,40	0,00			
1.02.006.0065												
I.C.S. 65	0,00	0,00	0,00	0,00	0,00	1.802,60	1.804,18	16,58	0,00			
1.02.006.0070												
I.C.S. 70	0,00	0,00	0,00	0,00	0,00	1.100,00	2.104,06	954,06	0,00			

Pagina 29
Parte A**RENDICONTO FINANZIARIO SPESE - ESERCIZIO 2002**1° Responsabile di Funzione Escluso : CEREALICOLTURA SEZ. OPER. PERIFERICA 0407
2° Responsabile di Funzione Escluso : FONDAZIONE CONTE G.G. MORANDO BOLOGNINI 0408

CODICE	DESCRIZIONE	G E S T I O N E						D I				C O M P E T E N Z A		
		P R E V I S I O N I		V A R I A Z I O N I		D E F I N I T I V E	P A G A T E	R I M A S T E	T O T A L I	D I F F E R E N Z E				
		INIZIALI	IN AUMENTO	IN DIMINUZIONE	IN +					RISPETTO ALLE PREVISIONI				
4	5 (7-4)	6 (4-7)	7 (4+5-6)	8	9 (10-8)	10 (8+9)	11 (10-7)	12 (7-10)						
1.02.006.0071	MISSIONI ESTERE	0,00	0,00	0,00	0,00	0,00	0,00	0,00	0,00					
1.02.006.0072	INDENN.RIMB.SPESE TRASP.MISSIONI ESTERO	2.737,22	0,00	0,00	2.737,22	0,00	0,00	0,00	0,00			2.737,22		
1.02.006.0074	INDENNITA' RIMB. SPESE TRASP.MISSIONI ESTERO	1.549,37	1.807,60	697,00	2.659,97	2.738,34	285,00	3.023,34	363,37					
1.02.006.0078	INDENN.RIMB.SPESE TRASP.MISSIONI ESTERO	2.025,03	0,00	0,00	2.025,03	1.359,35	0,00	1.359,35	665,68					
1.02.006.0082	INDENN.RIMB.SPESE TRASP.MISSIONI ESTERO	2.582,28	5.000,00	0,00	7.582,28	0,00	0,00	0,00	0,00			7.582,28		
1.02.006.0083	IN.RIMB.SPESE MISSIONI ESTERE	0,00	0,00	0,00	0,00	0,00	0,00	0,00	0,00			0,00		

Pagina 30
Parte A

RENDICONTO FINANZIARIO SPESE - ESERCIZIO 2002

1° Responsabile di Funzione Escluso : CEREAICOLTURA SEZ. OPER. PERIFERICA 0407
2° Responsabile di Funzione Escluso : FONDAZIONE CONTE G.G. MORANDO BOLOGNINI 0408

CODICE	DESCRIZIONE	G E S T I O N E										D I			C O M P E T E N Z A			
		I N I Z I A L I		P R E V I S I O N I				S O M M E I M P E G N A T E				D I F F E R E N Z E R I S P E T T O A L L E P R E V I S I O N I						
		4	5 (7-4)	V A R I A Z I O N I		7 (4+5-6)	8	9 (10-8)	10 (8+9)	11 (10-7)	12 (7-10)	IN +	IN -					
				6 (4-7)	IN DIMINUZIONE													
1.02.006.0089	INDENN. RIMB. SPESE TRASP. MISSIONI ESTERO	4.028,36	830,56	0,00	4.858,92	4.859,45	0,00	4.859,45	0,53									
1.02.006.0091	RIMBORSO MISSIONI ESTERE CONTRIBUTO ZEASTAR																	
1.02.006.0163	INDENNITA' RIMB. SPESE TRASP. MISS. ESTERO	5.633,51	585,38	0,00	6.218,89	2.193,71	0,00	2.193,71					4.025,18					
1.02.006.1605	INDENN. RIMB. SP. TRASP. MISSIONI ESTERO	1.549,37	244,65	0,00	1.794,02	2.483,00	0,00	2.483,00					689,98					
1.02.006.1606	INDENN. RIMB. SP. TRASP. MISSIONI ESTERO	0,00	5.000,00	0,00	5.000,00	0,00	0,00	0,00					5.000,00					
1.02.006.1607	INDENN. RIMB. SP. TRASP. MISSIONI ESTERO	0,00	9.296,23	0,00	9.296,23	0,00	0,00	0,00					9.296,23					

Pagina 31
Parte A**RENDICONTO FINANZIARIO SPESE - ESERCIZIO 2002**1° Responsabile di Funzione Escluso : CEREALCOLTURA SEZ. OPER. PERIFERICA 0407
2° Responsabile di Funzione Escluso : FONDAZIONE CONTE G.G. MORANDO BOLOGNINI 0408

CODICE	DESCRIZIONE	G E S T I O N E				D I				C O M P E T E N Z A		
		P R E V I S I O N I		V A R I A Z I O N I		DEFINITIVE	PAGATE	RIMASTE DA PAGARE	TOTALI IMPEGNATI	D I F F E R E N Z E R I S P E T T O A L L E P R E V I S I O N I		
		INIZIALI	IN AUMENTO	IN DIMINUIZIONE	IN +					IN -		
4	5 (7-4)	6 (4-7)	7 (4+5-6)	8	9 (10-8)	10 (8+9)	11 (10-7)	12 (7-10)				
		0,00	5.164,57	0,00	5.164,57	0,00	0,00	0,00				5.164,57
1.02.006.1621	INDENN.RIMB.SP.TRASP.MISSIONI ESTERO											
		0,00	10.329,14	0,00	10.329,14	0,00	0,00	0,00				10.329,14
1.02.006.1625	INDENN.RIMB.SPESE TRASP.MISSIONI ESTERO											
		0,00	24.500,00	0,00	24.500,00	0,00	0,00	0,00				24.500,00
	Totale V.E. 6	56.759,62	71.501,10	15.533,14	112.727,50	20.847,93	1.284,67	30.132,60				82.594,98
1.02.008	VOCE ECONOMICA B - ONERI PREV.ED ASSISTENZIALI CARICO DELL'ENTE											
		244.106,64	75.625,54	6.100,00	313.634,18	265.866,75	33.226,27	299.093,02				14.541,16
1.02.008.0000	VOCE ECONOMICA B - ONERI PREV.ED ASSISTENZIALI CARICO DELL'ENTE											
1.02.008.0038	ONERI PREV.ASSIST.CARICO ENTE											
		0,00	3.895,47	0,00	3.895,47	0,00	0,00	0,00				3.895,47

Pagina 31
Parte B

RENDICONTO FINANZIARIO SPESE - ESERCIZIO 2002
1° Responsabile di Funzione Escluso : CEREALICOLTURA SEZ. OPER. PERIFERICA 0407
2° Responsabile di Funzione Escluso : FONDAZIONE CONTE G.G. MORANDO BOLOGNINI 0408

CAPITOLO CODICE	G E S T I O N E D E I R E S I D U I P A S S I V I				G E S T I O N E D I C A S S A				TOTALE DEI RESIDUI PASSIVI AL TERMINE DELL'ESERCIZIO 23 (9 + 15)		
	RESIDUI ALL'INIZIO DELL'ESERCIZIO	PAGATI	RIMASTI DA PAGARE	TOTALI	VARIAZIONI		PREVISIONI	PAGAMENTI		DIFFERENZE RISPETTO ALLE PREVISIONI	
					IN +	IN -				IN +	IN -
13	14	15 (16 - 14)	16 (14 + 15)	17 (16 - 13)	18 (13 - 16)	19	20	21 (20 - 19)	22 (19 - 20)		
I.C.S. 1607	0.00	0.00	0.00	0.00	0.00	3.650.00	0.00	0.00	1.650.00	0.00	
1.02.006.1621											
I.C.S. 1621	0.00	0.00	0.00	0.00	0.00	3.500.00	0.00	0.00	3.500.00	0.00	
1.02.006.1625											
I.C.S. 1625	0.00	0.00	0.00	0.00	0.00	6.250.00	0.00	0.00	6.250.00	0.00	
I.V.E. A	2.540.50	2.304.24	236.26	2.540.50	0.00	78.625.46	31.152.17	43.473.27		1.520.93	
1.02.008											
1.02.008.0000											
I.C.S. B	26.818.05	25.033.76	519.02	25.578.83	1.219.22	318.798.92	290.906.51	27.892.41		33.765.34	
1.02.008.0038											
I.C.S. 38	0.00	0.00	0.00	0.00	0.00	3.895.47	0.00	0.00	3.895.47	0.00	

XIV LEGISLATURA - DISEGNI DI LEGGE E RELAZIONI - DOCUMENTI

Pagina 32
Parte B**RENDICONTO FINANZIARIO SPESE - ESERCIZIO 2002**

1° Responsabile di Funzione Escluso : CEREALICOLTURA SEZ. OPER. PERIFERICA 0407

2° Responsabile di Funzione Escluso : FONDAZIONE CONTE G.G. MORANDO BOLOGNINI 0408

CAPITOLO CODICE	GESTIONE DEI RESIDUI PASSIVI				GESTIONE DI CASSA				TOTALE DEI RESIDUI PASSIVI AL TERMINE DELL'ESERCIZIO 23 (9 + 15)
	RESIDUI ALL'INIZIO DELL'ESERCIZIO 13	RIMASTI DA PAGARE 15 (16 - 14)	VARIAZIONI		PREVISIONI 19	PAGAMENTI 20	DIFFERENZE RISPETTO ALLE PREVISIONI		
			TOTALI 16 (14 + 15)	IN + 17 (16 - 13)			IN - 18 (13 - 16)	IN + 21 (20 + 19)	
1.02.008.0043	0.00	0.00	0.00	0.00	18.876.72	13.436.14	5.440.08		1.200.00
I.C.S.43	0.00	0.00	0.00	0.00					
1.02.008.0051	0.00	0.00	0.00	0.00	3.088.74	3.088.74	0.00		0.00
I.C.S.51	0.00	0.00	0.00	0.00					
1.02.008.0055	288.01	0.00	288.01	0.00	6.496.13	6.313.18	182.95		0.00
I.C.S.55	288.01	0.00	288.01	0.00					
1.02.008.0057	0.00	0.00	0.00	0.00	2.725.53	2.725.53	0.00		0.00
I.C.S.57	0.00	0.00	0.00	0.00					
1.02.008.0062	0.00	0.00	0.00	0.00	9.038.00	7.984.33	1.053.67		0.00
I.C.S.62	0.00	0.00	0.00	0.00					
1.02.008.0064	0.00	0.00	0.00	0.00	3.832.11	3.832.11	0.00		0.00
I.C.S.64	0.00	0.00	0.00	0.00					

Pagina 33
Parte B

RENDICONTO FINANZIARIO SPESE - ESERCIZIO 2002

1° Responsabile di Funzione Escluso : CEREALICOLTURA SEZ. OPER. PERIFERICA 0407

2° Responsabile di Funzione Escluso : FONDAZIONE CONTE G.G. MORANDO BOLOGNINI 0408

CAPITOLO	GESTIONE DEI RESIDUI PASSIVI				GESTIONE DI CASSA				TOTALE DEI RESIDUI PASSIVI AL TERMINE DELL'ESERCIZIO 23 (9 + 15)		
	RESIDUI ALL'INIZIO DELL'ESERCIZIO	PAGATI	RIMASTI DA PAGARE		PREVISIONI	PAGAMENTI	DIFFERENZE RISPETTO ALLE PREVISIONI				
			14	15 (16 - 14)			IN +	IN -		IN +	IN -
CODICE	13	14	15 (16 - 14)	TOTALI	17 (16 - 13)	18 (13 - 16)	19	20	21 (20 - 19)	22 (19 - 20)	
1.02.008.0065											
I.C.S. 65	1.563,55	3.563,55	0,00	3.563,55	0,00	0,00	12.529,09	15.996,45	3.467,36		0,00
1.02.008.0067											
I.C.S. 67	0,00	0,00	0,00	0,00	0,00	0,00	1.032,91	1.032,91	0,00		0,00
1.02.008.0068											
I.C.S. 68	0,00	0,00	0,00	0,00	0,00	0,00	1.873,43	1.873,43	0,00		0,00
1.02.008.0070											
I.C.S. 70	0,00	0,00	0,00	0,00	0,00	0,00	1.550,00	0,00	1.550,00		0,00
1.02.008.0071											
I.C.S. 71	1.699,66	1.699,66	0,00	1.699,66	0,00	0,00	0,00	1.699,66	1.699,66		0,00
1.02.008.0073											
I.C.S. 73	0,00	0,00	0,00	0,00	0,00	0,00	6.306,00	6.929,86	623,86		224,30

XIV LEGISLATURA — DISEGNI DI LEGGE E RELAZIONI — DOCUMENTI

Pagina 34
Parte A**RENDICONTO FINANZIARIO SPESE - ESERCIZIO 2002**

1* Responsabile di Funzione Escluso : CEREALICOLTURA SEZ. OPER. PERIFERICA 0407

2* Responsabile di Funzione Escluso : FONDAZIONE CONTE G.G. MORANDO BOLOGNINI 0408

CODICE	DESCRIZIONE	G E S T I O N E										C O M P E T E N Z A		
		I N I Z I A L I		P R E V I S I O N I		D E F I N I T I V E		S O M M E		I M P E G N A T E		D I F F E R E N Z E		
		4	5 (7-4)	6 (4-7)	7 (4+5-6)	8	9 (10-8)	10 (8+9)	11 (10-7)	12 (7-10)	IN +	IN -		
1.02.008.0074	ONERI PREVED ASSISTENZIALI CARICO DELL'ENTE	83.529,66	9.579,83	9.270,67	83.838,84	79.473,07	86,57	79.559,64				4.279,20		
1.02.008.0075	ONERI PREVED ASSISTENZIALI CARICO DELL'ENTE													
1.02.008.0076	ONERI PREVED ASSISTENZIALI CARICO DELL'ENTE	955,45	1.971,96	0,00	2.927,41	2.918,16	0,00	2.918,16			2.918,16	9,25		
1.02.008.0078	ONERI PREVASS.	8.366,50	2.692,43	854,85	10.204,18	3.291,01	0,00	3.291,01			3.291,01	6.913,17		
1.02.008.0082	ONERI PREVED ASSIST. CARICO DELL'ENTE	17.093,69	0,00	576,77	16.516,92	15.355,25	0,00	15.355,25			15.355,25	1.161,67		
1.02.008.0083	ONERI PREV ASS.	2.840,52	2.371,61	0,00	5.212,13	3.016,11	0,00	3.016,11			3.016,11	2.196,02		
		6.690,18	0,00	3.281,57	3.408,61	3.273,66	0,00	3.273,66			3.273,66	134,95		

Pagina 34
Parte B

RENDICONTO FINANZIARIO SPESE - ESERCIZIO 2002
1° Responsabile di Funzione Escluso : CEREALICOLTURA SEZ. OPER. PERIFERICA 0407
2° Responsabile di Funzione Escluso : FONDAZIONE CONTE G.G. MORANDO BOLOGNINI 0408

CAPITOLO CODICE	G E S T I O N E D E I R E S I D U I P A S S I V I				G E S T I O N E D I C A S S A				TOTALE DEI RESIDUI PASSIVI AL TERMINE DELL'ESERCIZIO 23 (9 + 15)	
	RESIDUI ALL'INIZIO DELL'ESERCIZIO	PAGATI	RIMASTI DA PAGARE	TOTALI	VARIAZIONI		PREVISIONI	DIFFERENZE RISPETTO ALLE PREVISIONI		
					IN + 17 (16 - 13)	IN - 18 (13 - 16)		IN + 21 (20 - 19)		IN - 22 (19 - 20)
13	14	15 (16 - 14)	16 (14 + 15)	17 (16 - 13)	18 (13 - 16)	19	20	21 (20 - 19)	22 (19 - 20)	
1.02.008.0074										
I.C.S. 7A	6.257,53	3.987,52	270,00	4.257,52	0,00	98.732,54	83.460,59		15.271,95	156,50
1.02.008.0075										
I.C.S. 7B	1.219,50	1.219,50	0,00	1.219,50	0,00	4.458,70	4.157,66		301,04	0,00
1.02.008.0076										
I.C.S. 7B	2.014,18	2.014,18	0,00	2.014,18	0,00	3.044,40	5.305,19	2.260,79		0,00
1.02.008.0078										
I.C.S. 7A	577,21	577,21	0,00	577,21	0,00	13.739,42	15.832,46	2.193,04		0,00
1.02.008.0082										
I.C.S. 82	0,00	0,00	0,00	0,00	0,00	5.212,13	3.016,11		2.196,02	0,00
1.02.008.0083										
I.C.S. 83	245,44	245,44	0,00	245,44	0,00	3.408,61	3.519,10	110,49		0,00

Pagina 35
Parte A**RENDICONTO FINANZIARIO SPESE - ESERCIZIO 2002**1° Responsabile di Funzione Escluso: CEREALICOLTURA SEZ. OPER. PERIFERICA 0407
2° Responsabile di Funzione Escluso: FONDAZIONE CONTE G.G. MORANDO BOLOGNINI 0408

CODICE	DESCRIZIONE	G E S T I O N E						D I				C O M P E T E N Z A		
		P R E V I S I O N I		V A R I A Z I O N I		D E F I N I T I V E	P A G A T E	R I M A S T E	T O T A L I	D I F F E R E N Z E		I N -		
		I N I Z I A L I	I N A U M E N T O	I N D I M I N U Z I O N E	I N +					R I S P E T T O A L L E P R E V I S I O N I				
4	5 (7-4)	6 (4-7)	7 (4+5-6)	8	9 (10-8)	10 (8+9)	11 (10-7)	12 (7-10)						
1.02.008.0084	ONERI PREV ASS CARICO ENTE	4.234,95	0,00	0,00	4.234,95	0,00	4.234,95	0,00	4.234,95	0,00				
1.02.008.0085	ONERI PREVIDE ASSIST.A CARICO ENTE	2.065,83	0,00	2.065,83	0,00	0,00	0,00	0,00	0,00	0,00				
1.02.008.0086	ONERI PREVID ASSIST. CARICO DELL'ENTE	0,00	0,00	0,00	0,00	0,00	0,00	0,00	0,00	0,00				
1.02.008.0087	ONERI PREV ED ASS.CARICO DELL'ENTE RAISA	447,77	0,00	0,00	447,77	0,00	387,64	0,00	387,64	0,00	60,13			
1.02.008.0088	ONERI PREV. ED ASSISTENZIALI CARICO DELL'ENTE	1.755,95	1.570,03	0,00	3.325,98	0,00	3.325,98	0,00	3.325,98	0,00				
1.02.008.0089	ONERI PREV ED ASSISTENZIALI CARICO DELL'ENTE	2.788,86	1.642,05	981,27	3.449,64	0,00	3.449,64	0,00	3.449,64	0,00				

Pagina 35
Parte B**RENDICONTO FINANZIARIO SPESE - ESERCIZIO 2002**

1° Responsabile di Funzione Escluso : CEREALICOLTURA SEZ. OPER. PERIFERICA 0407

2° Responsabile di Funzione Escluso : FONDAZIONE CONTE G.G. MORANDO BOLOGNINI 0408

CAPITOLC	GESTIONE DEI RESIDUI PASSIVI				GESTIONE DI CASSA				TOTALE DEI RESIDUI PASSIVI AL TERMINE DELL'ESERCIZIO		
	RESIDUI ALL'INIZIO DELL'ESERCIZIO	PAGATI	RIMASTI DA PAGARE	TOTALI	VARIAZIONI		PREVISIONI	PAGAMENTI		DIFFERENZE RISPETTO ALLE PREVISIONI	
					IN +	IN -				IN +	IN -
CODICE	13	14	15 (16 - 14)	16 (14 + 15)	17 (16 - 13)	18 (13 - 16)	19	20	21 (20 - 19)	22 (19 - 20)	23 (9 + 15)
1.02.008.0084											
I.C.S. 84	0.00	0.00	0.00	0.00	0.00	0.00	4.214.95	4.214.95	0.00	0.00	0.00
1.02.008.0085											
I.C.S. 85	0.00	0.00	0.00	0.00	0.00	0.00	0.00	0.00	0.00	0.00	0.00
1.02.008.0086											
I.C.S. 86	516.46	516.46	0.00	516.46	0.00	0.00	0.00	516.46	516.46	0.00	0.00
1.02.008.0087											
I.C.S. 87	0.00	0.00	0.00	0.00	0.00	0.00	447.77	387.64	0.00	60.13	0.00
1.02.008.0088											
I.C.S. 88	1.652.66	1.652.66	0.00	1.652.66	0.00	0.00	4.896.01	4.878.64	82.63	0.00	0.00
1.02.008.0089											
I.C.S. 89	0.00	0.00	0.00	0.00	0.00	0.00	4.017.74	3.449.64	568.70	0.00	0.00

Pagina 36
Parte B

RENDICONTO FINANZIARIO SPESE - ESERCIZIO 2002

1* Responsabile di Funzione Escluso : CERREALCULTURA SEZ. OPER. PERIFERICA 0407
2* Responsabile di Funzione Escluso : FONDAZIONE CONTE G.G. MORANDO BOLOGNINI 0408

CAPITOLO CODICE	GESTIONE DEI RESIDUI PASSIVI				GESTIONE DI CASSA				TOTALE DEI RESIDUI PASSIVI AL TERMINE DELL'ESERCIZIO	
	RESIDUI ALL'INIZIO DELL'ESERCIZIO	PAGATI	RIMASTI DA PAGARE	VARIAZIONI		PREVISIONI	PAGAMENTI	DIFFERENZE RISPETTO ALLE PREVISIONI		
				IN +	IN -			IN +		IN -
13	14	15 (16 - 14)	16 (14 + 15)	17 (16 - 13)	18 (13 - 16)	19	20	21 (20 - 19)	22 (19 - 20)	23 (9 + 15)
1.02.008.0090										
I.C.S. 90	2.998.03	2.998.03	0.00	2.998.03	0.00	0.00	2.998.03	2.998.03	0.00	0.00
1.02.008.0091										
I.C.S. 91	346.98	346.98	0.00	346.98	0.00	9.982.86	9.657.42	325.44	0.00	0.00
1.02.008.0163										
I.C.S. 163	1.845.85	1.745.85	0.00	1.745.85	100.00	32.727.08	22.813.88	14.913.20	0.00	0.00
1.02.008.0224										
I.C.S. 224	0.00	0.00	0.00	0.00	0.00	2.281.57	2.281.57	0.00	0.00	0.00
1.02.008.1601										
I.C.S. 1601	0.00	0.00	0.00	0.00	0.00	700.00	700.00	0.00	0.00	0.00
1.02.008.1605										
I.C.S. 1605	0.00	0.00	0.00	0.00	0.00	21.360.43	29.389.50	41.990.93	11.602.12	0.00

Pagina 38

Parte A

RENDICONTO FINANZIARIO SPESE - ESERCIZIO 2002

1° Responsabile di Funzione Escluso : CEREALICOLTURA SEZ. OPER. PERIFERICA 0407

2° Responsabile di Funzione Escluso : FONDAZIONE CONTE G.G. MORANDO BOLOGNINI 0408

CODICE	DESCRIZIONE	G E S T I O N E						D I				C O M P E T E N Z A			D I F F E R E N Z E	
		I N I Z I A L I		P R E V I S I O N I				S O M M E I M P E G N A T E		S O M M E I M P E G N A T E		R I S P E T T O A L L E		P R E V I S I O N I		
		4	5 (7-4)	V A R I A Z I O N I		7 (4+5-6)	8	9 (10-8)	10 (8+9)	11 (10-7)	12 (7-10)	IN +	IN -			
				IN AUMENTO	IN DIMINUZIONE									DEFINITIVE	PAGATE	RIMASTE DA PAGARE
		0,00	23.150,91	0,00	23.150,91	0,00	8.262,34	0,00	8.262,34							14.888,57
1.02.008.1612	ONERI PREV. ED ASSIST. CARICO DELL'ENTE	0,00	51.038,68	1.000,00	50.038,68	1.891,05	3.500,00	5.391,05	44.647,63							
1.02.008.1614	ONERI PREV. ED ASSIST. CARICO DELL'ENTE	0,00	32.261,31	0,00	32.261,31	0,00	0,00	0,00	32.261,31							
1.02.008.1615	ONERI PREV. ED ASSIST. CARICO DELL'ENTE	0,00	5.616,78	0,00	5.616,78	2.746,08	0,00	2.746,08	2.870,70							
1.02.008.1616	ONERI PREV. ED ASSIST. CARICO DELL'ENTE	0,00	3.973,96	0,00	3.973,96	1.030,87	0,00	1.030,87	2.943,09							
1.02.008.1617	ONERI PREV. ED ASSIST. CARICO DELL'ENTE	0,00	59.122,19	29.649,55	29.472,64	1.126,08	204,67	1.330,75	28.141,89							

Pagina 38
Parte B

RENDICONTO FINANZIARIO SPESE - ESERCIZIO 2002

1° Responsabile di Funzione Escluso : CEREALICOLTURA SEZ. OPER. PERIFERICA 0407

2° Responsabile di Funzione Escluso : FONDAZIONE CONTE G. MORANDO BOLOGNINI 0408

CAPITOLO CODICE	G E S T I O N E D E I R E S I D U I P A S S I V I				G E S T I O N E D I C A S S A				TOTALE DEI RESIDUI PASSIVI AL TERMINE DELL'ESERCIZIO 23 (9 + 15)	
	RESIDUI ALL'INIZIO DELL'ESERCIZIO 13	PAGATI 14	RIMASTI DA PAGARE 15 (16 - 14)	TOTALI 16 (14 + 15)	V A R I A Z I O N I		P A G A M E N T I 20	D I F F E R E N Z E R I S P E T T O A L L E P R E V I S I O N I		
					IN + 17 (16 - 13)	IN - 18 (13 - 16)		IN + 21 (20 + 19)		IN - 22 (19 - 20)
I.C.S. 4811	0.00	0.00	0.00	0.00	0.00	9.517.30	8.262.34	1.254.96	0.00	
1.02.008.1612										
I.C.S. 4812	0.00	0.00	0.00	0.00	0.00	14.311.12	1.691.05	12.620.07	1.500.00	
1.02.008.1614										
I.C.S. 4814	0.00	0.00	0.00	0.00	0.00	8.496.47	0.00	8.496.47	0.00	
1.02.008.1615										
I.C.S. 4815	0.00	0.00	0.00	0.00	0.00	4.231.05	2.746.08	1.484.97	0.00	
1.02.008.1616										
I.C.S. 4816	0.00	0.00	0.00	0.00	0.00	3.973.95	1.030.87	2.943.08	0.00	
1.02.008.1617										
I.C.S. 4817	0.00	0.00	0.00	0.00	0.00	3.215.00	3.126.08	588.92	204.62	

Pagina 40
Parte A**RENDICONTO FINANZIARIO SPESE - ESERCIZIO 2002**1° Responsabile di Funzione Escluso : CEREALICOLTURA SEZ. OPER. PERIFERICA 0407
2° Responsabile di Funzione Escluso : FONDAZIONE CONTE G.G. MORANDO BOLOGNINI 0408

CODICE	DESCRIZIONE	G E S T I O N E						D I				C O M P E T E N Z A		
		P R E V I S I O N I		V A R I A Z I O N I		DEFINITIVE	PAGATE	RIMASTE DA PAGARE	TOTALI IMPEGNATI	D I F F E R E N Z E R I S P E T T O A L L E P R E V I S I O N I				
		INIZIALI	IN AUMENTO	IN DIMINUIZIONE	IN +					IN -				
		4	5 (7-4)	6 (4-7)	7 (4+5-6)	8	9 (10-8)	10 (8+9)	11 (10-7)	12 (7-10)				
1.02.008.1627	ONERI PREV. ED ASSIST. CARICO ENTE	0,00	5.833,61	0,00	5.833,61	166,70	0,00	166,70						5.666,91
1.02.008.1628	ONERI PREV. ED ASSIST. CARICO ENTE	0,00	900,00	0,00	900,00	109,60	0,00	109,60						790,20
1.02.008.1629	ONERI PREV. ED ASSIST. CARICO ENTE	0,00	21.000,00	0,00	21.000,00	0,00	0,00	0,00						21.000,00
	Totale V.E. 8	493.300,18	661.164,62	73.139,36	1.081.325,44	527.952,78	71.771,38	599.724,16						481.601,28
1.02.010	VOCE ECONOMICA 10 - CORSI PERSON.PARTEC.SPESE IND. ENTI VARI													
1.02.010.0000	VOCE ECONOMICA 10 - CORSI PERSON.PARTEC.SPESE IND. ENTI VARI	2.582,28	2.478,99	1.582,28	3.478,99	2.564,66	756,00	3.320,66						159,33

Pagina 40
Parte B

RENDICONTO FINANZIARIO SPESE - ESERCIZIO 2002

1° Responsabile di Funzione Escluso : CEREALCOLTURA SEZ. OPER. PERIFERICA 0407
2° Responsabile di Funzione Escluso : FONDAZIONE CONTE G.G. MORANDO BOLOGNINI 0408

CAPITOLO CODICE	GESTIONE DEI RESIDUI PASSIVI				GESTIONE DI CASSA				TOTALE DEI RESIDUI PASSIVI AL TERMINE DELL'ESERCIZIO		
	RESIDUI ALL'INIZIO DELL'ESERCIZIO	PAGATI	RIMASTI DA PAGARE	TOTALI	VARIAZIONI		PREVISIONI	PAGAMENTI		DIFFERENZE RISPETTO ALLE PREVISIONI	
					IN +	IN -				IN +	IN -
13	14	15 (16 - 14)	16 (14 + 15)	17 (16 - 13)	18 (13 - 16)	19	20	21 (20 - 19)	22 (19 - 20)	23 (9 + 15)	
I.C.S. 1628	0.00	0.00	0.00	0.00	0.00	5.833.63	166.70		5.666.93	0.00	
1.02.008.1627											
I.C.S. 1627	0.00	0.00	0.00	0.00	0.00	900.00	309.80		790.20	0.00	
1.02.008.1628											
I.C.S. 162A	0.00	0.00	0.00	0.00	0.00	10.500.00	0.00		10.500.00	0.00	
1.02.008.1629											
I.C.S. 162B	0.00	0.00	0.00	0.00	0.00	240.00	0.62		239.38	230.00	
I.V.E. 8	48.063.11	45.914.81	809.07	66.723.88	1.338.23	817.381.72	571.867.59		245.484.13	72.580.45	
1.02.010											
1.02.010.0000											
I.C.S. 0	0.00	0.00	0.00	0.00	0.00	1.478.99	2.564.66		914.33	256.00	

Pagina 42
Parte A

RENDICONTO FINANZIARIO SPESE - ESERCIZIO 2002

1° Responsabile di Funzione Escluso : CEREALICOLTURA SEZ. OPER. PERIFERICA 0407
2° Responsabile di Funzione Escluso : FONDAZIONE CONTE G.G. MORANDO BOLOGNINI 0408

CODICE	DESCRIZIONE	G E S T I O N E						D I				C O M P E T E N Z A			
		P R E V I S I O N I		V A R I A Z I O N I		D E F I N I T I V E	P A G A T E	R I M A S T E	T O T A L I	D I F F E R E N Z E		R I S P E T T O A L L E			
		INIZIALI	IN AUMENTO	IN DIMINUIZIONE	IN +					IN -	IN +	IN -			
		4	5 (7-4)	6 (4-7)	7 (4+5-6)	8	9 (10-8)	10 (8+9)	11 (10-7)	12 (7-10)					
1.04.001.0000	VOCE ECONOMICA 1 - FITTI PASSIVI ONERI LOCATIVI	39.715,53	6.400,00	842,93	45.272,50	38.711,06	378,00	39.089,06					6.183,54		
1.04.001.0043	FITTI PASSIVI ONERI LOCATIVI														
1.04.001.0052	FITTI PASSIVI ONERI LOCATIVI	0,00	900,00	0,00	900,00	0,00	0,00	0,00					900,00		
1.04.001.0073	FITTI PASSIVI E ONERI LOCATIVI	10.329,14	0,00	0,00	10.329,14	10.329,20	0,00	10.329,20				0,06			
1.04.001.0074	AFFITTI PASSIVI E ONERI LOCATIVI	1.032,91	0,00	0,00	1.032,91	450,00	0,00	450,00					582,91		
1.04.001.0163	FITTI PASSIVI E ONERI LOCATIVI	1.032,91	0,00	0,00	1.032,91	0,00	0,00	0,00					1.032,91		
		560,36	43,00	0,00	603,36	560,36	0,00	560,36					43,00		

Pagina 42
Parte B

RENDICONTO FINANZIARIO SPESE - ESERCIZIO 2002

1° Responsabile di Funzione Escluso : CEREALICOLTURA SEZ. OPER. PERIFERICA 0407
2° Responsabile di Funzione Escluso : FONDAZIONE CONTE G.G. MORANDO BOLOGNINI 0408

CAPITOLO CODICE	GESTIONE DEI RESIDUI PASSIVI				GESTIONE DI CASSA				TOTALE DEI RESIDUI PASSIVI AL TERMINE DELL'ESERCIZIO 23 (9 + 15)			
	RESIDUI ALL'INIZIO DELL'ESERCIZIO 13	PAGATI	RIMASTI DA PAGARE 15 (16 - 14)	TOTALI 16 (14 + 15)	VARIAZIONI		PREVISIONI	PAGAMENTI		DIFFERENZE RISPETTO ALLE PREVISIONI		
					IN + 17 (16 - 13)	IN - 18 (13 - 16)				IN + 21 (20 - 19)	IN - 22 (19 - 20)	
1.04.001.0000		14	15 (16 - 14)	16 (14 + 15)	17 (16 - 13)	18 (13 - 16)	19	20	21 (20 - 19)	22 (19 - 20)		
I.C.S.0	0.00	0.00	0.00	0.00	0.00	0.00	45.272.501	38.711.06		6.561.54		378.00
1.04.001.0043												
I.C.S.43	0.00	0.00	0.00	0.00	0.00	0.00	0.00	0.00	0.00	0.00		0.00
1.04.001.0052												
I.C.S.52	0.00	0.00	0.00	0.00	0.00	0.00	10.329.14	10.329.20		0.06		0.00
1.04.001.0073												
I.C.S.73	0.00	0.00	0.00	0.00	0.00	0.00	450.00	450.00		0.00		0.00
1.04.001.0074												
I.C.S.74	0.00	0.00	0.00	0.00	0.00	0.00	0.00	0.00		0.00		0.00
1.04.001.0163												
I.C.S.163	0.00	0.00	0.00	0.00	0.00	0.00	503.16	560.36		43.00		0.00

Pagina 43
Parte A

RENDICONTO FINANZIARIO SPESE - ESERCIZIO 2002

1° Responsabile di Funzione Escluso : CEREALICOLTURA SEZ. OPER. PERIFERICA 0407
2° Responsabile di Funzione Escluso : FONDAZIONE CONTE G.G. MORANDO BOLOGNINI 0408

CODICE	DESCRIZIONE	CAPITOLO				GESTIONE				DI				COMPETENZA			
		INIZIALI		VARIAZIONI		PAGATE		RIMASTE		SOMME		DIFFERENZE		RISPETTO ALLE			
		4	5 (7-4)	6 (4-7)	7 (4+5-6)	8	9 (10-8)	10 (8+9)	11 (10-7)	12 (7-10)	IN +	IN -	IN +	IN -			
1.04.001.1605	FITTI PASSIVI E ONERI LOCATIVI	0,00	1.200,00	0,00	1.200,00	0,00	0,00	0,00	0,00	0,00	0,00	0,00	1.200,00				
1.04.001.1608	FITTI PASSIVI E ONERI LOCATIVI	0,00	200,00	0,00	200,00	0,00	0,00	0,00	0,00	0,00	0,00	0,00	200,00				
1.04.001.1625	FITTI PASSIVI ONERI LOCATIVI																
1.04.001.1629	FITTI PASSIVI ONERI LOCATIVI																
	Totale V.E. 1	52.670,85	11.243,00	842,93	63.070,92	50.050,62	1.582,00	51.632,62	11.438,30								
1.04.002	VOCE ECONOMICA 2 - SPESE PER ACQUA, GAS, ENERGIA ELETTRICA																
1.04.002.0000	VOCE ECONOMICA 2 - SPESE PER ACQUA, GAS, ENERGIA ELETTRICA	88.572,35	44.038,36	4.500,00	128.110,71	118.229,75	2.582,72	120.812,47	7.298,24								

Pagina 43
Parte B

RENDICONTO FINANZIARIO SPESE - ESERCIZIO 2002

1° Responsabile di Funzione Escluso : CEREALCOLTURA SEZ. OPER. PERIFERICA 0407
2° Responsabile di Funzione Escluso : FONDAZIONE CONTE G.G. MORANDO BOLOGNINI 0408

CAPITOLO CODICE	GESTIONE DEI RESIDUI PASSIVI				GESTIONE DI CASSA				TOTALE DEI RESIDUI PASSIVI AL TERMINE DELL'ESERCIZIO		
	RESIDUI ALL'INIZIO DELL'ESERCIZIO	PAGATI	RIMASTI DA PAGARE	TOTALI	VARIAZIONI		DIFFERENZE RISPETTO ALLE PREVISIONI				
					IN +	IN -	IN +	IN -			
13	14	15 (16 - 14)	16 (14 + 15)	17 (16 - 13)	18 (13 - 16)	19	20	21 (20 - 19)	22 (19 - 20)	23 (9 + 15)	
1.04.001.1605											
I.C.S. 1605	0.00	0.00	0.00	0.00	0.00	0.00	0.00	0.00	0.00	0.00	
1.04.001.1608											
I.C.S. 1608	0.00	0.00	0.00	0.00	0.00	0.00	0.00	0.00	0.00	0.00	
1.04.001.1625											
I.C.S. 1625	0.00	0.00	0.00	0.00	0.00	0.00	0.00	0.00	0.00	0.00	
1.04.001.1629											
I.C.S. 1629	0.00	0.00	0.00	0.00	0.00	0.00	0.00	0.00	0.00	0.00	
I.C.S. 1628	0.00	0.00	0.00	0.00	0.00	1.500.00	0.00	1.500.00	1.500.00	1.204.00	
I.V.E. 1	0.00	0.00	0.00	0.00	0.00	58.155.10	50.050.62	8.104.48	8.104.48	1.582.00	
1.04.002											
1.04.002.0000											
I.C.S. 0	1.573.13	1.573.13	0.00	1.573.13	0.00	131.887.11	119.802.88	12.084.23	12.084.23	2.582.72	

Pagina 44
Parte B

RENDICONTO FINANZIARIO SPESE - ESERCIZIO 2002

1° Responsabile di Funzione Escluso : CEREALCOLTURA SEZ. OPER. PERIFERICA 0407
2° Responsabile di Funzione Escluso : FONDAZIONE CONTE G.G. MORANDO BOLOGNINI 0408

CAPITOL CODICE	GESTIONE DEI RESIDUI PASSIVI				GESTIONE DI CASSA				TOTALE DEI RESIDUI PASSIVI AL TERMINE DELL'ESERCIZIO		
	RESIDUI ALL'INIZIO DELL'ESERCIZIO	PAGATI	RIMASTI DA PAGARE	TOTALI	VARIAZIONI		PREVISIONI	PAGAMENTI		DIFFERENZE RISPETTO ALLE PREVISIONI	
					IN +	IN -				IN +	IN -
	13	14	15 (18 - 14)	16 (14 + 15)	17 (16 - 13)	18 (13 - 16)	19	20	21 (20 - 19)	22 (19 - 20)	23 (9 + 15)
1.04.002.0043											
I.C.S.43	0.00	0.00	0.00	0.00	0.00	0.00	1.400.00	1.400.00	0.00	0.00	0.00
1.04.002.0051											
I.C.S.51	0.00	0.00	0.00	0.00	0.00	0.00	1.549.37	1.549.37	0.00	0.00	0.00
1.04.002.0052											
I.C.S.52	0.00	0.00	0.00	0.00	0.00	0.00	1.291.14	1.291.14	0.00	0.00	0.00
1.04.002.0055											
I.C.S.55	0.00	0.00	0.00	0.00	0.00	0.00	1.098.74	1.098.74	0.00	0.00	0.00
1.04.002.0068											
I.C.S.68	0.00	0.00	0.00	0.00	0.00	0.00	516.46	346.53	0.00	169.93	0.00
1.04.002.0073											
I.C.S.73	0.00	0.00	0.00	0.00	0.00	0.00	752.56	502.71	0.00	249.85	0.00

Pag. 45

Parte A

RENDICONTO FINANZIARIO SPESE - ESERCIZIO 20021° Responsabile di Funzione Escluso : CEREAICOLTURA SEZ. OPER. PERIFERICA 0407
2° Responsabile di Funzione Escluso : FONDAZIONE CONTE G.G. MORANDO BOLOGNINI 0408

CODICE	DESCRIZIONE	G E S T I O N E						D I			C O M P E T E N Z A		
		P R E V I S I O N I		V A R I A Z I O N I		INIZIALI	DEFINITIVE	PAGATE	RIMASTE DA PAGARE	TOTALI IMPEGNATI	D I F F E R E N Z E R I S P E T T O A L L E P R E V I S I O N I		
		IN AUMENTO	IN DIMINUZIONE	IN +	IN -								
		5 (7-4)	6 (4-7)	7 (4+5-6)	8	9 (10-8)	10 (8+9)	11 (10-7)	12 (7-10)				
1.04.002.0074	SP.ACQUA GAS EN.ELETRICA		0,00	0,00	9.038,00	7.946,19	314,16	8.260,35			777,65		
1.04.002.0076	SPESE ACQUA GAS EN.ELETR.												
1.04.002.0078	SPESE PER ACQUA GAS ENERGIA ELETRICA	1.032,91	0,00	1.032,91	1.032,91	0,00	1.032,91	0,00	1.032,91	0,00			
1.04.002.0091	SPESE PER ACQUA GAS ENERGIA ELETTR. CONT. ZEASTAR	2.134,00	0,00	1.306,64	791,72	0,00	791,72	0,00	791,72		35,64		
1.04.002.0163	SPESE ACQUA GAS ENERGIA ELETTR.	2.427,35	0,00	2.427,35	2.427,20	0,00	2.427,20	0,00	2.427,20		0,15		
1.04.002.0224	SPESE ACQUA GAS ENERGIA ELETRICA	1.265,32	1.398,98	1.815,43	1.107,18	174,02	1.281,20		1.281,20		534,23		
		258,23	0,00	132,47	125,76	0,00	125,76	0,00	125,76	0,00			

Pagina 40
Parte A**RENDICONTO FINANZIARIO SPESE - ESERCIZIO 2002**

1° Responsabile di Funzione Escluso : CEREAICOLTURA SEZ. OPER. PERIFERICA 0407

2° Responsabile di Funzione Escluso : FONDAZIONE CONTE G.G. MORANDO BOLOGNINI 0408

CODICE	DESCRIZIONE	G E S T I O N E					D I				C O M P E T E N Z A		
		INIZIALI	P R E V I S I O N I		DEFINITIVE	PAGATE	RIMASTE	TOTALI	D I F F E R E N Z E				
			IN AUMENTO	IN DIMINUIZIONE					RISPETTO ALLE	P R E V I S I O N I			
4	5 (7-4)	6 (4-7)	7 (4+5-6)	8	9 (10-8)	10 (8+9)	IN +	IN -	11 (10-7)	12 (7-10)			
1.04.002.1605	SP.ACQUA GAS ENERGIA ELETTRICA	0,00	9.597,00	0,00	9.597,00	7.148,73	0,00	7.148,73			2.448,27		
1.04.002.1606	SP.ACQUA GAS ENERGIA ELETTRICA	0,00	3.300,00	0,00	3.300,00	1.000,00	0,00	1.000,00			2.300,00		
1.04.002.1608	SP.ACQUA GAS ENERGIA ELETTRICA	0,00	1.641,15	0,00	1.641,15	508,23	0,00	508,23			1.132,92		
1.04.002.1609	SP.ACQUA GAS ENERGIA ELETTRICA	0,00	1.200,00	0,00	1.200,00	400,00	0,00	400,00			800,00		
1.04.002.1610	SP.ACQUA GAS ENERGIA ELETTRICA	0,00	4.000,00	0,00	4.000,00	1.333,00	0,00	1.333,00			2.667,00		
1.04.002.1612	SP.ACQUA GAS ENERGIA ELETTRICA	0,00	12.381,10	0,00	12.381,10	1.491,10	0,00	1.491,10			10.890,00		

Pagina 47
Parte A

RENDICONTO FINANZIARIO SPESE - ESERCIZIO 2002

1° Responsabile di Funzione Escluso : CEREAICOLTURA SEZ. OPER. PERIFERICA 0407
2° Responsabile di Funzione Escluso : FONDAZIONE CONTE G.G. MORANDO BOLOGNINI 0408

CODICE	DESCRIZIONE	GESTIONE						DI				COMPETENZA			
		PREVISIONI		VARIAZIONI		DEFINITIVE	PAGATE	RIMASTE DA PAGARE	TOTALI	DIFFERENZE RISPETTO ALLE PREVISIONI					
		INIZIALI	IN AUMENTO	IN DIMINUIZIONE	IN +					IN -					
		4	5 (7-4)	6 (4-7)	7 (4+5-6)	8	9 (10-8)	10 (8+9)	11 (10-7)	12 (7-10)					
1.04.002.1614	SP.ACQUA GAS ENERGIA ELETTRICA	0,00	5.400,00	0,00	5.400,00	800,00	0,00	800,00	0,00	800,00	0,00	0,00	0,00	4.600,00	
1.04.002.1615	SP.ACQUA GAS ENERGIA ELETTRICA	0,00	6.000,00	0,00	6.000,00	2.000,00	0,00	2.000,00	0,00	2.000,00	0,00	0,00	0,00	4.000,00	
1.04.002.1616	SP.ACQUA GAS ENERGIA ELETTRICA	0,00	200,00	0,00	200,00	0,00	0,00	0,00	0,00	0,00	0,00	0,00	0,00	200,00	
1.04.002.1621	SP.ACQUA GAS ENERGIA ELETTRICA	0,00	7.000,00	0,00	7.000,00	2.529,13	0,00	2.529,13	0,00	2.529,13	0,00	0,00	0,00	4.470,87	
1.04.002.1623	SPESE ACQUA GAS ENERGIA ELETTRICA	0,00	2.000,00	0,00	2.000,00	2.061,38	0,00	2.061,38	0,00	2.061,38	0,00	0,00	61,38	0,00	
1.04.002.1625	SPESE ACQUA GAS ENERGIA ELETTRICA	0,00	16.250,00	0,00	16.250,00	7.000,00	0,00	7.000,00	0,00	7.000,00	0,00	0,00	0,00	9.250,00	

Pagina 47
Parte B

RENDICONTO FINANZIARIO SPESE - ESERCIZIO 2002

1° Responsabile di Funzione Escluso : CEREALICOLTURA SEZ. OPER. PERIFERICA 0407

2° Responsabile di Funzione Escluso : FONDAZIONE CONTE G.G. MORANDO BOLOGNINI 0408

CAPITOLO CODICE	GESTIONE DEI RESIDUI PASSIVI				GESTIONE DI CASSA				TOTALE DEI RESIDUI PASSIVI AL TERMINE DELL'ESERCIZIO 23 (9 + 15)
	RESIDUI ALL'INIZIO DELL'ESERCIZIO 13	PAGATI 14	RIMASTI DA PAGARE 15 (16 - 14)	TOTALI 16 (14 + 15)	VARIAZIONI		DIFFERENZE RISPETTO ALLE PREVISIONI		
					IN + 17 (16 - 13)	IN - 18 (13 - 16)	IN + 19 (20 - 19)	IN - 20 (19 - 20)	
		PREVISIONI 20	PAGAMENTI 21 (20 - 19)						
1.04.002.1614									
I.C.S. 1814	0.00	0.00	0.00	0.00	0.00	0.00	0.00	0.00	0.00
1.04.002.1615									
I.C.S. 1815	0.00	0.00	0.00	0.00	2.000.00	2.000.00	0.00	0.00	0.00
1.04.002.1616									
I.C.S. 1816	0.00	0.00	0.00	0.00	200.00	200.00	0.00	200.00	0.00
1.04.002.1621									
I.C.S. 1821	0.00	0.00	0.00	0.00	2.500.00	2.523.13	23.13	0.00	0.00
1.04.002.1623									
I.C.S. 1823	0.00	0.00	0.00	0.00	2.000.00	2.061.38	61.38	0.00	0.00
1.04.002.1625									
I.C.S. 1825	0.00	0.00	0.00	0.00	9.750.00	7.000.00	2.750.00	0.00	0.00

Pagina 48

Parte A

RENDICONTO FINANZIARIO SPESE - ESERCIZIO 2002

1° Responsabile di Funzione Escluso : CEREAICOLTURA SEZ. OPER. PERIFERICA 0407

2° Responsabile di Funzione Escluso : FONDAZIONE CONTE G.G. MORANDO BOLOGNINI 0408

CODICE	DESCRIZIONE	G E S T I O N E						D I				C O M P E T E N Z A		
		P R E V I S I O N I		V A R I A Z I O N I		D'E F I N I T I V E	P A G A T E	R I M A S T E	T O T A L I	R I S P E T T O A L L E		I N +	I N -	
		INIZIALI	IN DIMINUZIONE		D A P A G A R E					P R E V I S I O N I				
		4	5 (7-4)	6 (4-7)	7 (4+5-6)	8	9 (10-8)	10 (8+9)	11 (10-7)	12 (7-10)				
1.04.002.1626	SPESE ACQUA GAS ENERGIA ELETTRICA	0,00	413,17	0,00	413,17	413,17	0,00	0,00	413,17		0,00			
1.04.002.1630	SPESE ACQUA GAS ENERGIA ELETTRICA	0,00	1.250,00	0,00	1.250,00	0,00	0,00	0,00	0,00		0,00		1.250,00	
	Totale V.E. 2	115.831,98	119.969,76	6.787,98	229.013,76	166.533,96	3.070,90	169.604,86					59.408,90	
1.04.003	VOCE ECONOMICA 3 - SPESE PER IL RISCALDAMENTO													
1.04.003.0000	VOCE ECONOMICA 3 - SPESE PER IL RISCALDAMENTO	65.713,97	48.533,05	5.752,33	108.494,69	87.387,98	11.692,04	99.080,02					9.414,67	
1.04.003.0052	SPESE PER IL RISCALDAMENTO	1.291,14	0,00	0,00	1.291,14	1.291,14	0,00	1.291,14			0,00			
1.04.003.0073	SPESE PER IL RISCALDAMENTO	1.032,91	0,00	0,00	1.032,91	170,00	0,00	170,00					862,91	

Pagina 48
Parte B

RENDICONTO FINANZIARIO SPESE - ESERCIZIO 2002

1° Responsabile di Funzione Escluso : CEREALICOLTURA SEZ. OPER. PERIFERICA 0407
2° Responsabile di Funzione Escluso : FONDAZIONE CONTE G.G. MORANDO BOLOGNINI 0408

CAPITOLO CODICE	GESTIONE DEI RESIDUI PASSIVI				GESTIONE DI CASSA				TOTALE DEI RESIDUI PASSIVI AL TERMINE DELL'ESERCIZIO 23 (9 + 15)	
	RESIDUI ALL'INIZIO DELL'ESERCIZIO	PAGATI	RIMASTI DA PAGARE	VARIAZIONI		PREVISIONI	PAGAMENTI	DIFFERENZE RISPETTO ALLE PREVISIONI		
				TOTALI	IN +			IN -		IN +
13	14	15 (16 - 14)	16 (14 + 15)	17 (16 - 13)	18 (13 - 16)	19	20	21 (20 - 19)	22 (19 - 20)	
1.04.002.1626										
I.C.S. 1626	0.00	0.00	0.00	0.00	0.00	413.17	413.17	0.00	0.00	0.00
1.04.002.1630										
I.C.S. 1630	0.00	0.00	0.00	0.00	0.00	1.250.00	0.00	0.00	1.250.00	0.00
T.M.E. 2	2.295.14	2.295.14	0.00	2.295.14	0.00	191.208.24	168.829.10	22.379.14	22.379.14	3.000.90
1.04.003										
1.04.003.0000										
I.C.S. 0	12.856.22	12.856.22	0.00	12.856.22	0.00	119.059.40	100.244.20	18.815.20	18.815.20	11.692.04
1.04.003.0052										
I.C.S. 52	0.00	0.00	0.00	0.00	0.00	1.291.14	1.291.14	0.00	0.00	0.00
1.04.003.0073										
I.C.S. 73	0.00	0.00	0.00	0.00	0.00	170.00	170.00	0.00	0.00	0.00

Pagina 50
Parte A**RENDICONTO FINANZIARIO SPESE - ESERCIZIO 2002**

1° Responsabile di Funzione Escluso: CEREALICOLTURA SEZ. OPER. PERIFERICA 0407

2° Responsabile di Funzione Escluso: FONDAZIONE CONTE G.G. MORANDO BOLOGNINI 0408

CODICE	DESCRIZIONE	CAPITOLO						GESTIONE				DI			COMPETENZA		
		PREVISIONI		VARIAZIONI		DEFINITIVE		SOMME		IMPEGNATE		DIFFERENZE		RISPETTO ALLE		PREVISIONI	
		INIZIALI	IN AUMENTO	IN DIMINUIZIONE	IN AUMENTO	IN DIMINUIZIONE	PAGATE	RIMASTE	TOTALI	DA PAGARE	IMPEGNATI	IN +	IN -	IN +	IN -	IN +	IN -
		4	5 (7-4)	6 (4-7)	7 (4+5-6)	8	9 (10-8)	10 (8+9)	11 (10-7)	12 (7-10)							
1.04.003.1605	SP.RISCALDAMENTO	0,00	15.270,87	0,00	15.270,87	11.897,73	0,00	11.897,73	0,00	11.897,73						3.373,14	
1.04.003.1606	SP.RISCALDAMENTO																
1.04.003.1608	SP.RISCALDAMENTO	0,00	6.691,19	0,00	6.691,19	2.426,23	0,00	2.426,23	0,00	2.426,23						4.264,96	
1.04.003.1609	SP.RISCALDAMENTO	0,00	524,69	0,00	524,69	266,46	0,00	266,46	0,00	266,46						258,23	
1.04.003.1612	SP.RISCALDAMENTO	0,00	1.382,29	0,00	1.382,29	460,76	0,00	460,76	0,00	460,76						921,53	
1.04.003.1614	Descrizione o Classificazione non presente	0,00	16.400,00	0,00	16.400,00	2.620,00	1.000,00	3.620,00	1.000,00	3.620,00						12.780,00	
		0,00	4.659,70	0,00	4.659,70	1.030,00	0,00	1.030,00	0,00	1.030,00						3.639,70	

Pagina 51
Parte A**RENDICONTO FINANZIARIO SPESE - ESERCIZIO 2002**

1- Responsabile di Funzione Escluso : CEREALICOLTURA SEZ. OPER. PERIFERICA 0407

2- Responsabile di Funzione Escluso : FONDAZIONE CONTE G.G. MORANDO BOLOGNINI 0408

CODICE	DESCRIZIONE	CAPITOLO					GESTIONE					DI			COMPETENZA		
		PREVISIONI		SOMME IMPEGNATE			PREVISIONI			SOMME IMPEGNATE			DIFFERENZE RISPETTO ALLE PREVISIONI				
		INIZIALI	IN AUMENTO	IN DIMINUIZIONE	DEFINITIVE	PAGATE	RIMASTE DA PAGARE	TOTALI IMPEGNATI	IN +	IN -							
4	5 (7-4)	6 (4-7)	7 (4+5-6)	8	9 (10-8)	10 (8+9)	11 (10-7)	12 (7-10)									
1.04.003.1621	SP.RISCALDAMENTO	0,00	6.000,00	0,00	6.000,00	0,00	0,00	0,00	0,00	0,00	0,00	0,00	0,00	0,00	0,00	6.000,00	
1.04.003.1623	SPESE PER IL RISCALDAMENTO																
1.04.003.1625	SPESE PER IL RISCALDAMENTO	0,00	2.000,00	0,00	2.000,00	2.000,00	2.000,00	0,00	2.000,00	0,00	2.000,00	0,00	0,00	0,00	0,00	0,00	0,00
1.04.003.1630	SPESE PER IL RISCALDAMENTO	0,00	18.000,00	0,00	18.000,00	5.855,00	2.708,80	2.708,80	18.000,00	18.000,00	5.855,00	8.563,80	8.563,80	0,00	0,00	0,00	9.436,20
	Totale V.E. 3	82.338,72	121.271,79	6.514,38	197.096,13	124.497,37	16.702,84	16.702,84	141.200,21	141.200,21	141.200,21	141.200,21	141.200,21	0,00	0,00	0,00	55.895,92
1.04.004	VOCE ECONOMICA 4 - CANONI VARI PUL. LOC.VIG.NOTT.																
1.04.004.0000	VOCE ECONOMICA 4 - CANONI VARI PUL. LOC.VIG.NOTT.	70.538,19	22.022,80	4.832,28	87.728,71	59.759,27	35.306,75	35.306,75	95.066,02	95.066,02	95.066,02	95.066,02	95.066,02	0,00	0,00	0,00	7.337,31

Pagina 52
Parte A**RENDICONTO FINANZIARIO SPESE - ESERCIZIO 2002**

1° Responsabile di Funzione Escluso : CEREALICOLTURA SEZ. OPER. PERIFERICA 0407

2° Responsabile di Funzione Escluso : FONDAZIONE CONTE G.G. MORANDO BOLOGNINI 0408

CODICE	DESCRIZIONE	G E S T I O N E						D I				C O M P E T E N Z A		
		P R E V I S I O N I		V A R I A Z I O N I		INIZIALI	DEFINITIVE	PAGATE	RIMASTE	TOTALI	D I F F E R E N Z E			
		IN AUMENTO	IN DIMINUZIONE	IN DIMINUZIONE	IN +						IN -			
		4	5 (7-4)	6 (4-7)	7 (4+5-6)	8	9 (10-8)	10 (8+9)	11 (10-7)	12 (7-10)				
1.04.004.0074	CANONI VARI	258,23	0,00	0,00	258,23	0,00	258,23	0,00	258,23	0,00				
1.04.004.0082	CAN.VARI (SPESE MAN.IMP.)	0,00	2.000,00	0,00	2.000,00	0,00	0,00	0,00	0,00	0,00			2.000,00	
1.04.004.0083	CANONI VARI PULZ.LOC.VIG.NOTT.	258,23	517,83	0,00	776,06	756,46	0,00	0,00	756,46	19,60				
1.04.004.0090	CANONI VARI	0,00	0,00	0,00	0,00	0,00	0,00	0,00	0,00	0,00			0,00	
1.04.004.0163	CANONI VARI PULIZIA LOCALI VIG.NOTT.	1.807,60	0,00	0,00	1.807,60	1.082,82	0,00	0,00	1.082,82	724,78				
1.04.004.1605	CANONI VARI PULIZ.LOCALI VIGILNOTTURNA	0,00	1.900,00	0,00	1.900,00	1.61,80	768,23	0,00	930,03	969,97				

Pagina 52
Parte B

RENDICONTO FINANZIARIO SPESE - ESERCIZIO 2002

1° Responsabile di Funzione Escluso : CEREALICOLTURA SEZ. OPER. PERIFERICA 0407

2° Responsabile di Funzione Escluso : FONDAZIONE CONTE G.G. MORANDO BOLOGNINI 0408

CAPITOLO CODICE	G E S T I O N E D E I R E S I D U I P A S S I V I				G E S T I O N E D I C A S S A				TOTALE DEI RESIDUI PASSIVI AL TERMINE DELL'ESERCIZIO 23 (9 + 15)	
	RESIDUI ALL'INIZIO DELL'ESERCIZIO	PAGATI	RIMASTI DA PAGARE	TOTALI	VARIAZIONI		DIFFERENZE RISPETTO ALLE PREVISIONI			
					IN +	IN -	IN +	IN -		
13	14	15 (16 - 14)	16 (14 + 15)	17 (16 - 13)	18 (13 - 16)	19	20	21 (20 - 19)	22 (19 - 20)	
1.04.004.0074										
I.C.S. 74	0.00	0.00	0.00	0.00	0.00	258.23	0.00	0.00	258.23	258.23
1.04.004.0082										
I.C.S. 87	0.00	0.00	0.00	0.00	0.00	0.00	0.00	0.00	0.00	0.00
1.04.004.0083										
I.C.S. 83	0.00	0.00	0.00	0.00	0.00	775.06	255.65	0.00	19.60	0.00
1.04.004.0090										
I.C.S. 80	388.29	0.00	388.29	388.29	0.00	0.00	0.00	0.00	0.00	388.29
1.04.004.0163										
I.C.S. 163	0.00	0.00	0.00	0.00	0.00	1.807.50	1.082.82	0.00	724.78	0.00
1.04.004.1605										
I.C.S. 1605	0.00	0.00	0.00	0.00	0.00	1.900.00	161.80	0.00	1.738.20	768.23

XIV LEGISLATURA - DISEGNI DI LEGGE E RELAZIONI - DOCUMENTI

Pagina 53
Parte A**RENDICONTO FINANZIARIO SPESE - ESERCIZIO 2002**

1° Responsabile di Funzione Escluso : CEREALICOLTURA SEZ. OPER. PERIFERICA 0407

2° Responsabile di Funzione Escluso : FONDAZIONE CONTE G.G. MORANDO BOLOGNINI 0408

CODICE	DESCRIZIONE	G E S T I O N E						D I				C O M P E T E N Z A					
		I N I Z I A L I		P R E V I S I O N I		V A R I A Z I O N I		D E F I N I T I V E		P A G A T E		R I M A S T E		T O T A L I		D I F F E R E N Z E	
		4	5 (7-4)	6 (4-7)	7 (4+5-6)	8	9 (10-8)	10 (8+9)	11 (10-7)	12 (7-10)	IN +	IN -	IN +	IN -			
1.04.004.1606	CANONI VARI PULIZ.LOCALI VIGIL.NOTTURNA	0,00	3.300,00	0,00	3.300,00	0,00	0,00	0,00	0,00	0,00	0,00	0,00	0,00	0,00	0,00	3.300,00	
1.04.004.1625	CANONI VARI PUL.LOCALI VIG. NOTT	0,00	2.400,00	0,00	2.400,00	0,00	0,00	0,00	0,00	0,00	0,00	0,00	0,00	0,00	0,00	2.400,00	
	Totale V.E. 4	72.862,25	32.140,63	4.832,28	100.170,60	61.760,35	36.333,21	98.093,56								2.077,04	
1.04.005	VOCE ECONOMICA 5 - PREMI ASS.RISCHI INC.FURTO	40.182,91	17.626,00	0,00	57.808,91	41.951,77	0,00	41.951,77								15.857,14	
1.04.005.0000	VOCE ECONOMICA 5 - PREMI ASS.RISCHI INC.FURTO	0,00	1.000,00	0,00	1.000,00	0,00	0,00	0,00								1.000,00	
1.04.005.1605	PREMI ASSIC.RISCHI INCENDIO E FURTO																
1.04.005.1614	PREMI ASSIC.RISCHI INC.FURTO	0,00	1.500,00	0,00	1.500,00	0,00	0,00	0,00								1.500,00	

Pagina 53-
Parte B

RENDICONTO FINANZIARIO SPESE - ESERCIZIO 2002

1° Responsabile di Funzione Escluso : CEREAICOLTURA SEZ. OPER. PERIFERICA 0407
2° Responsabile di Funzione Escluso : FONDAZIONE CONTE G.G. MORANDO BOLOGNINI 0408

CAPITOLO CODICE	GESTIONE DEI RESIDUI PASSIVI				GESTIONE DI CASSA				TOTALE DEI RESIDUI PASSIVI AL TERMINE DELL'ESERCIZIO	
	RESIDUI ALL'INIZIO DELL'ESERCIZIO	PAGATI	RIMASTI DA PAGARE	TOTALI	VARIAZIONI		DIFFERENZE RISPETTO ALLE PREVISIONI			
					IN +	IN -	IN +	IN -		
13	14	15 (16 - 14)	16 (14 + 15)	17 (16 - 13)	18 (13 - 16)	19	20	21 (20 - 19)	22 (19 - 20)	23 (9 + 15)
1.04.004.1606										
I.C.S. 1606	0.00	0.00	0.00	0.00	0.00	1.100.00	0.00	0.00	1.100.00	0.00
1.04.004.1625										
I.C.S. 1625	0.00	0.00	0.00	0.00	0.00	1.200.00	0.00	0.00	1.200.00	0.00
I.V.E.A.	23.266.35	16.476.37	8.790.02	23.266.35	0.04	133.455.93	76.216.72		57.219.21	45.123.23
1.04.005										
1.04.005.0000										
I.C.S. 0	0.00	0.00	0.00	0.00	0.00	57.808.91	41.851.77		15.957.14	0.00
1.04.005.1605										
I.C.S. 1605	0.00	0.00	0.00	0.00	0.00	1.000.00	0.00	0.00	1.000.00	0.00
1.04.005.1614										
I.C.S. 1614	0.00	0.00	0.00	0.00	0.00	500.00	0.00		500.00	0.00

Pagina 54

Parte A

RENDICONTO FINANZIARIO SPESE - ESERCIZIO 2002

1° Responsabile di Funzione Escluso : CEREALICOLTURA SEZ. OPER. PERIFERICA 0407

2° Responsabile di Funzione Escluso : FONDAZIONE CONTE G.G. MORANDO BOLOGNINI 0408

CODICE	DESCRIZIONE	G E S T I O N E						D I			C O M P E T E N Z A		
		P R E V I S I O N I		V A R I A Z I O N I		D E F I N I T I V E	S O M M E I M P E G N A T E		D I F F E R E N Z E R I S P E T T O A L L E P R E V I S I O N I				
		I N I Z I A L I	I N A U M E N T O	I N D I M I N U Z I O N E	I N A U M E N T O		I N D I M I N U Z I O N E	P A G A T E	R I M A S T E D A P A G A R E	T O T A L I I M P E G N A T I	I N +	I N -	
4	5 (7-4)	6 (4-7)	7 (4+5-6)	8	9 (10-8)	10 (8+9)	11 (10-7)	12 (7-10)					
	Totale V.E. 5	40.182,91	20.126,00	0,00	60.308,91	41.951,77	0,00	41.951,77				18.357,14	
1.04.006	VOCE ECONOMICA 6 - SPESE POST.TELEG.TELEF.SPEDIZIONI SVINC.												
1.04.006.0000	VOCE ECONOMICA 6 - SPESE POST.TELEG.TELEF.SPEDIZIONI SVINC.												
		57.242,99	20.600,00	8.370,44	69.472,55	64.541,17	301,62	64.842,79				4.629,76	
1.04.006.0043	SP. POST. TELEGR. TELEF. SVINC.												
		516,46	0,00	495,82	20,64	20,64	0,00	20,64				0,00	
1.04.006.0052	SP. POSTALI TELEFONICHE TELEGRAF.												
		1.032,91	0,00	0,00	1.032,91	1.013,69	0,00	1.013,69				19,22	
1.04.006.0055	SPESE POST.TELEG.TELEF.SPED.SVINC.												
		6.197,48	17,92	0,00	6.215,40	2.482,50	181,06	2.663,56				3.551,84	

Pagina 54
Parte B

RENDICONTO FINANZIARIO SPESE - ESERCIZIO 2002

1° Responsabile di Funzione Escluso : CEREALICOLTURA SEZ. OPER. PERIFERICA 0407
2° Responsabile di Funzione Escluso : FONDAZIONE CONTE G.G. MORANDO BOLOGNINI 0408

CAPITOLO CODICE	G E S T I O N E D E I R E S I D U I P A S S I V I				G E S T I O N E D I C A S S A				TOTALE DEI RESIDUI PASSIVI AL TERMINE DELL'ESERCIZIO 23 (9 + 15)		
	RESIDUI ALL'INIZIO DELL'ESERCIZIO	PAGATI	RIMASTI DA PAGARE	TOTALI	VARIAZIONI		PREVISIONI	PAGAMENTI		DIFFERENZE RISPETTO ALLE PREVISIONI	
					IN +	IN -				IN +	IN -
	13	14	15 (16 - 14)	16 (14 + 15)	17 (16 - 13)	18 (13 - 16)	19	20	21 (20 - 19)	22 (19 - 20)	
	0.00	0.00	0.00	0.00	0.00	0.00	59.308.91	41.951.72		17.357.14	0.00
1.04.006											
1.04.006.0000											
	2.488.08	2.488.08	0.00	2.488.08	0.01		86.420.92	62.029.28		17.391.66	301.62
1.04.006.0043											
	0.00	0.00	0.00	0.00	0.00		20.64	20.64	0.00		0.00
1.04.006.0052											
	0.00	0.00	0.00	0.00	0.00		1.032.91	1.031.69		19.22	0.00
1.04.006.0055											
	0.00	0.00	0.00	0.00	0.00		3.316.66	2.482.50		834.16	181.06

Pagina 55
Parte A**RENDICONTO FINANZIARIO SPESE - ESERCIZIO 2002**

1° Responsabile di Funzione Escluso : CEREALICOLTURA SEZ. OPER. PERIFERICA 0407

2° Responsabile di Funzione Escluso : FONDAZIONE CONTE G.G. MORANDO BOLOGNINI 0408

CODICE	DESCRIZIONE	G E S T I O N E				D I				C O M P E T E N Z A				
		INIZIALI	V A R I A Z I O N I		D E F I N I T I V E	P A G A T E	R I M A S T E	T O T A L I	D I F F E R E N Z E					
			IN AUMENTO	IN DIMINUZIONE					IN +	RISPETTO ALLE PREVISIONI				
4	5 (7-4)	6 (4-7)	7 (4+5-6)	8	9 (10-8)	10 (8+9)	11 (10-7)	12 (7-10)						
1.04.006.0065	SPESE POSTALI TELEGRAFICHE TELEFONICHE SPEDIZIONI SVINCOLI													
		1.549,37	2.803,44	0,00	4.352,81	2.186,52	0,00	2.186,52						2.186,29
1.04.006.0068	SPESE POSTALI,TELEGRAFICHE,TELEFONICHE,SPEDIZIONI,SVINCOLI													
		516,46	0,00	0,00	516,46	0,00	0,00	0,00						516,46
1.04.006.0070	SP.POSTALI TELEG.TELEF.SPED.SVINC.													
		0,00	356,50	0,00	356,50	0,00	0,00	0,00						356,50
1.04.006.0073	SPESE TELEFONICHE,POSTALI,TELEGRAFICHE,SPEDIZIONI,SVINCOLI													
		1.291,14	0,00	0,00	1.291,14	613,87	0,00	613,87						677,27
1.04.006.0074	SPESE POST. TELEG.TELEF.SPED.SVINC.													
		14.538,26	0,00	483,54	14.054,72	7.485,62	0,00	7.485,62						6.569,10

Pagina 56
Parte A**RENDICONTO FINANZIARIO SPESE - ESERCIZIO 2002**

1° Responsabile di Funzione Escluso : CEREALICOLTURA SEZ. OPER. PERIFERICA 0407

2° Responsabile di Funzione Escluso : FONDAZIONE CONTE G.G. MORANDO BOLOGNINI 0408

CODICE	DESCRIZIONE	G E S T I O N E				D I			C O M P E T E N Z A		
		P R E V I S I O N I		V A R I A Z I O N I		D E F I N I T I V E	P A G A T E	R I M A S T E D A P A G A R E	T O T A L I I M P E G N A T I	D I F F E R E N Z E R I S P E T T O A L L E P R E V I S I O N I	
		I N I Z I A L I	I N A U M E N T O	I N D I M I N U Z I O N E	I N +					I N -	
		4	5 (7-4)	6 (4-7)	7 (4+5-6)	8	9 (10-8)	10 (8+9)	11 (10-7)	12 (7-10)	
1.04.006.0078	SPESE POSTE TELEGRAF. TELEF. SPEDIZ. SVINCOLI	1.050,47	2.471,45	0,00	3.521,92	2.661,00	0,00	2.661,00		860,92	
1.04.006.0082	SPESE POSTALI, TELEGRAF. TELEF. SPEDIZIONI SVINC.	0,00	600,00	0,00	600,00	0,00	0,00	0,00		600,00	
1.04.006.0083	SPESE POSTALI TELEGRAFICHE TELEFONICHE SPEDIZIONI SVINCOLI	844,41	0,00	16,30	828,11	362,51	0,00	362,51		465,60	
1.04.006.0084	SP. POST., TELEG., TELEF. SPEDIZIONI SVINC.	1.807,60	50,00	0,00	1.857,60	1.802,00	0,00	1.802,00		55,60	
1.04.006.0089	SPESE POST. TELEF. TELEG. SPED. SVINC.	0,00	206,58	0,00	206,58	206,46	0,00	206,46		0,12	

Pagina 56
Parte B

RENDICONTO FINANZIARIO SPESE - ESERCIZIO 2002

1° Responsabile di Funzione Escluso : CEREALICOLTURA SEZ. OPER. PERIFERICA 0407
2° Responsabile di Funzione Escluso : FONDAZIONE CONTE G.G. MORANDO BOLOGNINI 0408

CAPITOL CODICE	G E S T I O N E D E I R E S I D U I P A S S I V I				G E S T I O N E D I C A S S A				TOTALE DEI RESIDUI PASSIVI AL TERMINE DELL'ESERCIZIO		
	RESIDUI ALL'INIZIO DELL'ESERCIZIO	PAGATI	RIMASTI DA PAGARE	TOTALI	VARIAZIONI		PREVISIONI	PAGAMENTI		DIFFERENZE RISPETTO ALLE PREVISIONI	
					IN +	IN -				IN +	IN -
13	14	15 (16 - 14)	16 (14 + 15)	17 (16 - 13)	18 (13 - 16)	19	20	21 (20 - 19)	22 (19 - 20)	23 (9 + 15)	
1.04.006.0078											
I.C.S. 78	28.63	28.63	0.00	28.63	0.00	3.521.92	2.689.63		832.29	0.00	
1.04.006.0082											
I.C.S. 82	0.00	0.00	0.00	0.00	0.00	0.00	0.00	0.00	0.00	0.00	
1.04.006.0083											
I.C.S. 83	43.99	43.99	0.00	43.99	0.00	828.13	406.50		421.61	0.00	
1.04.006.0084											
I.C.S. 84	0.00	0.00	0.00	0.00	0.00	1.857.60	1.802.00		55.60	0.00	
1.04.006.0089											
I.C.S. 89	0.00	0.00	0.00	0.00	0.00	206.58	206.46		0.12	0.00	

Pagina 57
Parte A**RENDICONTO FINANZIARIO SPESE - ESERCIZIO 2002**1° Responsabile di Funzione Escluso : CEREALICOLTURA SEZ. OPER. PERIFERICA 0407
2° Responsabile di Funzione Escluso : FONDAZIONE CONTE G.G. MORANDO BOLOGNINI 0408

CODICE	DESCRIZIONE	G E S T I O N E					C O M P E T E N Z A							
		P R E V I S I O N I		S O M M E I M P E G N A T E			D I F F E R E N Z E R I S P E T T O A L L E P R E V I S I O N I		D I F F E R E N Z E R I S P E T T O A L L E P R E V I S I O N I					
		INIZIALI	VARIAZIONI	DEFINITIVE	PAGATE	RIMASTE	TOTALI	IN +	IN -	D I F F E R E N Z E R I S P E T T O A L L E P R E V I S I O N I				
										IN AUMENTO	IN DIMINUZIONE	DA PAGARE	IMPEGNATI	IN +
4	5 (7 - 4)	6 (4 - 7)	7 (4 + 5 - 6)	8	9 (10 - 8)	10 (8 + 9)	11 (10 - 7)	12 (7 - 10)						
1.04.006.0091	SPESE POSTALI TELEF. TELEGR.	5.629,38	2,30	5.631,68	0,00	0,00	0,00	0,00	0,00	0,00	5.631,68			
1.04.006.0163	SPESE POST. TELEGR. TELEF. SPEDIZ.													
1.04.006.1605	SP. POST. TELEGR. TELEF. SPEDIZ. SV INC.	2.233,16	0,00	1.651,44	581,72	1.679,47	47,00	1.726,47	75,03					
1.04.006.1606	SP. POST. TELEGR. TELEF. SPEDIZ. SV INC.	0,00	9.331,00	9.331,00	0,00	4.000,11	0,00	4.000,11	5.330,89					
1.04.006.1608	SP. POST. TELEGR. TELEF. SPEDIZ. SV INC.	0,00	2.700,00	2.700,00	0,00	516,98	0,00	516,98	2.183,02					
1.04.006.1610	SP. POST. TELEGR. TELEF. SPEDIZ. SV INC.	0,00	258,23	258,23	0,00	0,00	0,00	0,00	258,23					
		0,00	2.000,00	2.000,00	0,00	666,00	0,00	666,00	1.334,00					

Pagina 59
Parte B

RENDICONTO FINANZIARIO SPESE - ESERCIZIO 2002

1° Responsabile di Funzione Escluso : CEREAICOLTURA SEZ. OPER. PERIFERICA 0407

2° Responsabile di Funzione Escluso : FONDAZIONE CONTE G.G. MORANDO BOLOGNINI 0408

CAPITOLO CODICE	GESTIONE DEI RESIDUI PASSIVI				GESTIONE DI CASSA				TOTALE DEI RESIDUI PASSIVI AL TERMINE DELL'ESERCIZIO 23 (9 + 15)		
	RESIDUI ALL'INIZIO DELL'ESERCIZIO 13	PAGATI 14	RIMASTI DA PAGARE 15 (16 - 14)	TOTALI 16 (14 + 15)	VARIAZIONI		PREVISIONI 19	PAGAMENTI 20		DIFFERENZE RISPETTO ALLE PREVISIONI	
					IN + 17 (16 - 13)	IN - 18 (13 - 16)				IN + 21 (20 - 19)	IN - 22 (19 - 20)
I.C.B. 1623	0.00	0.00	0.00	0.00	0.00	0.00	1.437.00	1.435.75		1.25	0.00
1.04.006.1625											
I.C.B. 1625	0.00	0.00	0.00	0.00	0.00	0.00	2.450.00	926.61		6.523.39	0.00
1.04.006.1629											
I.C.B. 1629	0.00	0.00	0.00	0.00	0.00	0.00	1.200.00	0.00		1.200.00	1.200.00
1.04.006.1630											
I.C.B. 1630	0.00	0.00	0.00	0.00	0.00	0.00	300.00	0.00		300.00	0.00
I.V.F.B.	2.560.70	2.560.71	0.00	2.560.71	0.01	0.01	146.741.68	95.858.29		50.883.39	1.729.48
1.04.007											
1.04.007.0000											
I.C.B. 1630	0.00	0.00	0.00	0.00	0.00	0.00	8.047.10	2.148.21		5.898.89	235.00

Pagina 60
Parte A**RENDICONTO FINANZIARIO SPESE - ESERCIZIO 2002**1° Responsabile di Funzione Escluso : CEREALICOLTURA SEZ. OPER. PERIFERICA 0407
2° Responsabile di Funzione Escluso : FONDAZIONE CONTE G.G. MORANDO BOLOGNINI 0408

CODICE	DESCRIZIONE	G E S T I O N E				D I				C O M P E T E N Z A			
		INIZIALI	P R E V I S I O N I		DEFINITIVE	PAGATE	RIMASTE	TOTALI	D I F F E R E N Z E				
			IN AUMENTO	IN DIMINUZIONE					IN +	IN -			
4	5 (7-4)	6 (4-7)	7 (4+5-6)	8	9 (10-8)	10 (8+9)	11 (10-7)	12 (7-10)					
1.04.007.0074	SPESE ACQUISTO PUBLIC.FREQ.CONSLT.	516,46	0,00	516,46	0,00	0,00	0,00	0,00					
1.04.007.0083	SP.ACQUISTO PUBLIC.FREQUENTE CONSULT.												
1.04.007.0089	SP.ACQ.PUBBL.DI FREQUENTE CONSULT.	206,58	0,00	206,58	0,00	0,00	0,00	0,00					
1.04.007.0163	SPESE PUBLIC.FREQ.CONSLT.TAZ.	52,16	0,00	0,00	52,16	0,00	0,00	0,00					52,16
1.04.007.1605	SP.ACQ.PUBBL.FREQ.CONSLT.TAZ.	563,97	0,00	563,97	0,00	0,00	0,00	0,00					0,00
1.04.007.1606	SP.ACQ.PUBBL.FREQ.CONSLT.TAZ.	0,00	1.705,07	0,00	1.705,07	2.410,13	0,00	2.410,13				705,06	
		0,00	1.746,85	0,00	1.746,85	0,00	0,00	0,00					1.746,85

Pagina 60
Parte B

RENDICONTO FINANZIARIO SPESE - ESERCIZIO 2002

1° Responsabile di Funzione Escluso : CEREALICOLTURA SEZ. OPER. PERIFERICA 0407
2° Responsabile di Funzione Escluso : FONDAZIONE CONTE G.G. MORANDO BOLOGNINI 0408

CAPITOLO CODICE	GESTIONE DEI RESIDUI PASSIVI				GESTIONE DI CASSA			TOTALE DEI RESIDUI PASSIVI AL TERMINE DELL'ESERCIZIO 23 (9 + 15)		
	RESIDUI ALL'INIZIO DELL'ESERCIZIO	PAGATI	RIMASTI DA PAGARE	TOTALI	VARIAZIONI		DIFFERENZE RISPETTO ALLE PREVISIONI			
					IN +	IN -			IN +	IN -
13	14	15 (16 - 14)	16 (14 + 15)	17 (16 - 13)	18 (13 - 16)	19	20	21 (20 - 19)	22 (19 - 20)	
1.04.007.0074										
I.C.S. 74	0.00	0.00	0.00	0.00	0.00	0.00	0.00	0.00	0.00	0.00
1.04.007.0083										
I.C.S. 83	297.89	254.39	0.00	254.39	43.50	297.90	254.39		43.51	0.00
1.04.007.0089										
I.C.S. 89	0.00	0.00	0.00	0.00	0.00	102.77	0.00		102.77	0.00
1.04.007.0163										
I.C.S. 163	0.00	0.00	0.00	0.00	0.00	0.00	0.00		0.00	0.00
1.04.007.1605										
I.C.S. 1605	0.00	0.00	0.00	0.00	0.00	1.705.07	2.410.13		705.06	0.00
1.04.007.1606										
I.C.S. 1606	0.00	0.00	0.00	0.00	0.00	582.28	0.00		582.28	0.00

Pagina 61
Parte A**RENDICONTO FINANZIARIO SPESE - ESERCIZIO 2002**

1° Responsabile di Funzione Escluso : CEREAICOLTURA SEZ. OPER. PERIFERICA 0407

2° Responsabile di Funzione Escluso : FONDAZIONE CONTE G.G. MORANDO BOLOGNINI 0408

CODICE	DESCRIZIONE	G E S T I O N E				D I				C O M P E T E N Z A			
		INIZIALI	P R E V I S I O N I		DEFINITIVE	S O M M E I M P E G N A T E		D I F F E R E N Z E					
			IN AUMENTO	IN DIMINUZIONE		PAGATE	RIMASTE DA PAGARE	TOTALI IMPEGNATI	IN +	IN -			
4	5 (7-4)	6 (4-7)	7 (4+5-6)	8	9 (10-8)	10 (8+9)	11 (10-7)	12 (7-10)					
1.04.007.1614	SP.ACO.PUBBL.FREQ.CONSLT.	0,00	500,00	0,00	500,00	0,00	0,00	0,00	500,00				
1.04.007.1626	SP.ACO.PUBBL.FREQUENTE CONSULTAZ.	0,00	258,23	0,00	258,23	0,00	0,00	0,00	258,23				
	Totale V.E. 7	4.334,62	9.210,15	1.287,01	12.257,76	4.558,34	235,00	4.793,34	7.464,42				
1.04.008	VOCE ECONOMICA 8 - SPESE STAMPA ANNALI MON. BOLL.	10.587,36	9.409,78	4.800,63	15.196,51	3.018,66	18.621,85	21.640,51	6.444,00				
1.04.008.0000	VOCE ECONOMICA 8 - SPESE STAMPA ANNALI MON. BOLL.	516,46	5.000,00	0,00	5.516,46	164,16	285,30	449,46	5.067,00				
1.04.008.0043	SPESE STAMPE ANNALI MON.BOLL.												
1.04.008.0064	SPESE STAMPA ANNALI MON.BOLL.	0,00	0,00	0,00	0,00	0,00	0,00	0,00	0,00				

Pagina 61
Parte B**RENDICONTO FINANZIARIO SPESE - ESERCIZIO 2002**

1° Responsabile di Funzione Escluso : CEREALICOLTURA SEZ. OPER. PERIFERICA 0407

2° Responsabile di Funzione Escluso : FONDAZIONE CONTE G.G. MORANDO BOLOGNINI 0408

CAPITOLO CODICE	GESTIONE DEI RESIDUI PASSIVI				GESTIONE DI CASSA			TOTALE DEI RESIDUI PASSIVI AL TERMINE DELL'ESERCIZIO 23 (9 + 15)			
	RESIDUI ALL'INIZIO DELL'ESERCIZIO 13	PAGATI 14	RIMASTI DA PAGARE 15 (16 - 14)	TOTALI 16 (14 + 15)	VARIAZIONI		PREVISIONI 19		PAGAMENTI 20	DIFFERENZE RISPETTO ALLE PREVISIONI	
				IN + 17 (16 - 13)	IN - 18 (13 - 16)	IN + 21 (20 - 19)	IN - 22 (19 - 20)				
1.04.007.1614											
I.C.S. 4814	0.00	0.00	0.00	0.00	0.00	0.00	166.62	0.00	166.62		0.00
1.04.007.1626											
I.C.S. 4828	0.00	0.00	0.00	0.00	0.00	258.23	0.00	0.00	258.23		0.00
I.V.E. 7	297.88	254.39	0.00	254.39	43.50	11.160.02	4.812.73		6.347.28		235.00
1.04.008											
1.04.008.0000											
I.C.S. 0	3.434.01	2.823.56	608.42	3.432.98	1.03	18.404.38	5.842.22		12.562.16		19.211.27
1.04.008.0043											
I.C.S. 43	0.00	0.00	0.00	0.00	0.00	516.46	164.16		352.30		285.30
1.04.008.0064											
I.C.S. 64	0.00	0.00	0.00	0.00	0.00	61.92	0.00		61.92		0.00

Pagina 62
Parte A
RENDICONTO FINANZIARIO SPESE - ESERCIZIO 2002
 1° Responsabile di Funzione Escluso : CEREALICOLTURA SEZ. OPER. PERIFERICA 0407
 2° Responsabile di Funzione Escluso : FONDAZIONE CONTE G.G. MORANDO BOLOGNINI 0408

CODICE	DESCRIZIONE	G E S T I O N E					D I					C O M P E T E N Z A		
		P R E V I S I O N I		V A R I A Z I O N I			D E F I N I T I V E		S O M M E I M P E G N A T E			D I F F E R E N Z E R I S P E T T O A L L E P R E V I S I O N I		
		INIZIALI	IN AUMENTO	IN DIMINUZIONE	IN AUMENTO	IN DIMINUZIONE	DEFINITIVE	PAGATE	RIMASTE DA PAGARE	TOTALI	IN +	IN -		
4	5 (7-4)	6 (4-7)	7 (4+5-6)	8	9 (10-8)	10 (8+9)	11 (10-7)	12 (7-10)						
1.04.008.0065	SPESE STAMPA ANNALI MON.BOLL.	34.602,62	3.799,56	0,00	38.402,18	17.100,34	20.596,58	37.696,92	705,26					
1.04.008.0081	SPESE STAMPA ANNALI MONOGR.BOLLETT.ESTRATTI ECC.													
1.04.008.0083	SP.STAMPA ANNALI.BOLLETTINI.ESTRATTI.ECC	764,87	0,00	516,15	248,72	248,72	0,00	248,72	0,00	0,00				
1.04.008.0089	SPESE STAMPA ANN.MONOGRAF.BOLLETT.ECC.	516,46	0,00	258,23	258,23	0,00	0,00	0,00	0,00	0,00	258,23			
1.04.008.0163	SPESE STAMPE ANNALI MONOGRAFIE BOLLETTINI	0,00	3.406,45	0,00	3.406,45	0,00	0,00	0,00	0,00	0,00	3.406,45			
1.04.008.1605	SP.STAMPA ANNALI MONOGRAF.	386,31	0,00	386,31	0,00	0,00	0,00	0,00	0,00	0,00	0,00			
		0,00	2.500,00	0,00	2.500,00	0,00	0,00	0,00	0,00	0,00	2.500,00			

Pagina 62
Parte B

RENDICONTO FINANZIARIO SPESE - ESERCIZIO 2002

1* Responsabile di Funzione Escluso : CEREALICOLTURA SEZ. OPER. PERIFERICA 0407

2* Responsabile di Funzione Escluso : FONDAZIONE CONTE G.G. MORANDO BOLOGNINI 0408

CAPITOLO CODICE	GESTIONE DEI RESIDUI PASSIVI					GESTIONE DI CASSA					TOTALE DEI RESIDUI PASSIVI AL TERMINE DELL'ESERCIZIO 23 (9 + 15)	
	RESIDUI ALL'INIZIO DELL'ESERCIZIO 13	PAGATI 14	RIMASTI DA PAGARE 15 (16 - 14)	VARIAZIONI		PREVISIONI 19	PAGAMENTI 20	DIFFERENZE RISPETTO ALLE PREVISIONI				
				TOTALI 16 (14 + 15)	IN + 17 (16 - 13)			IN - 18 (13 - 16)	IN + 21 (20 - 19)	IN - 22 (19 - 20)		
1.04.008.0065												
I.C.S. 81	3.6.700.62	27.782.53	8.918.14	0.00	3.6.700.62	72.554.10	44.882.87	28.071.43				29.514.72
1.04.008.0081												
I.C.S. 81	8.573.19	8.573.18	0.00	0.01	8.573.18	8.305.45	8.821.90	516.45				0.00
1.04.008.0083												
I.C.S. 83	258.22	258.22	0.00	0.00	258.22	258.23	258.22	0.01				0.00
1.04.008.0089												
I.C.S. 88	0.00	0.00	0.00	0.00	0.00	3.406.45	0.00	3.406.45				0.00
1.04.008.0163												
I.C.S. 183	0.00	0.00	0.00	0.00	0.00	0.00	0.00	0.00				0.00
1.04.008.1605												
I.C.S. 1605	0.00	0.00	0.00	0.00	0.00	2.500.00	0.00	2.500.00				0.00

Pagina 63
Parte A**RENDICONTO FINANZIARIO SPESE - ESERCIZIO 2002**1° Responsabile di Funzione Escluso: CEREALICOLTURA SEZ. OPER. PERIFERICA 0407
2° Responsabile di Funzione Escluso: FONDAZIONE CONTE G.G. MORANDO BOLOGNINI 0408

CODICE	DESCRIZIONE	G E S T I O N E D I C O M P E T E N Z A												
		P R E V I S I O N I		S O M M E I M P E G N A T E			D I F F E R E N Z E R I S P E T T O A L L E P R E V I S I O N I							
		INIZIALI	IN AUMENTO 5 (7-4)	IN DIMINUZIONE 6 (4-7)	DEFINITIVE 7 (4+5-6)	PAGATE 8	RIMASTE DA PAGARE 9 (10-8)	TOTALI IMPEGNATI 10 (8+9)	IN + 11 (10-7)	IN - 12 (7-10)				
1.04.008.1609	SP.STAMPA ANNUALI MONOG.	0,00	1.785,00	1.785,00	0,00	0,00	0,00	0,00	0,00	0,00	0,00			
1.04.008.1624	SP.STAMPA ANNUALI MON. BOLL.ATTI	0,00	4.000,00	0,00	4.000,00	0,00	4.000,00	4.000,00	0,00	0,00	0,00			
1.04.008.1625	SPESE STAMPA ANNUALI MON.BOLL.													
1.04.008.1626	SP.STAMPA ANNUALI MONOGR.BOLL.	0,00	10.000,00	0,00	10.000,00	0,00	0,00	0,00	0,00	0,00	0,00	10.000,00		
		0,00	12.394,97	0,00	12.394,97	0,00	3.406,00	3.406,00	0,00	0,00	3.406,00	8.988,97		
	Totale V.E. 8	47.374,08	52.295,76	7.746,32	91.923,52	20.531,88	46.909,73	67.441,61	24.481,91					
1.04.009	VOCE ECONOMICA 9 - SPESE ACC.MATER.CONS. ECON.													
1.04.009.0000	VOCE ECONOMICA 9 - SPESE ACC.MATER.CONS. ECON.	35.003,76	21.119,02	10.307,95	46.704,63	37.487,74	8.065,74	45.553,48	1.151,15					

Pagina 63
Parte B

RENDICONTO FINANZIARIO SPESE - ESERCIZIO 2002

1° Responsabile di Funzione Escluso : CEREALICOLTURA SEZ. OPER. PERIFERICA 0407
2° Responsabile di Funzione Escluso : FONDAZIONE CONTE G.G. MORANDO BOLOGNINI 0408

CAPITOLO CODICE	G E S T I O N E D E I R E S I D U I P A S S I V I					G E S T I O N E D I C A S S A				TOTALE DEI RESIDUI PASSIVI AL TERMINE DELL'ESERCIZIO 23 (9 + 15)	
	RESIDUI ALL'INIZIO DELL'ESERCIZIO	PAGATI	RIMASTI DA PAGARE	VARIAZIONI		TOTALI	PREVISIONI	PAGAMENTI	DIFFERENZE RISPETTO ALLE PREVISIONI		
				IN +	IN -				IN +		IN -
13	14	15 (16 - 14)	16 (14 + 15)	17 (16 - 13)	18 (13 - 16)	19	20	21 (20 - 19)	22 (19 - 20)	23 (9 + 15)	
1.04.008.1609											
I.C.S. 1609	0.00	0.00	0.00	0.00	0.00	0.00	0.00	0.00	0.00	0.00	
1.04.008.1624											
I.C.S. 1624	0.00	0.00	0.00	0.00	0.00	4.000.00	0.00	0.00	4.000.00	4.000.00	
1.04.008.1625											
I.C.S. 1625	0.00	0.00	0.00	0.00	0.00	5.000.00	0.00	0.00	5.000.00	0.00	
1.04.008.1626											
I.C.S. 1626	0.00	0.00	0.00	0.00	0.00	12.394.97	0.00	0.00	12.394.97	3.405.00	
I.V.E. A	48.965.03	39.437.49	9.527.56	48.965.05	1.04	127.802.23	59.969.37		67.832.86	56.437.29	
1.04.009											
1.04.009.0000											
I.C.S. 0	5.919.75	5.168.92	750.83	5.919.75	0.00	51.615.81	42.656.66		8.959.15	8.816.57	

Pagina 64
Parte A**RENDICONTO FINANZIARIO SPESE - ESERCIZIO 2002**

1° Responsabile di Funzione Escluso : CEREALICOLTURA SEZ. OPER. PERIFERICA 0407

2° Responsabile di Funzione Escluso : FONDAZIONE CONTE G.G. MORANDO BOLOGNINI 0408

CODICE	DESCRIZIONE	G E S T I O N E					D I					C O M P E T E N Z A					
		P R E V I S I O N I		V A R I A Z I O N I			D E F I N I T I V E		S O M M E I M P E G N A T E			D I F F E R E N Z E		R I S P E T T O A L L E P R E V I S I O N I			
		INIZIALI	IN AUMENTO	IN DIMINUZIONE	5 (7-4)	6 (4-7)	7 (4+5-6)	8	9 (10-8)	10 (8+9)	11 (10-7)	12 (7-10)					
1.04.009.0042	SP-ACQ.MAT.CONSECON.		0,00	0,00	0,00	0,00	0,00	0,00	0,00	0,00	0,00						
1.04.009.0043	SP-ACQ.MAT.CONSECON.		0,00	1.000,00	0,00	1.000,00	0,00	0,00	0,00	0,00	0,00					1.000,00	
1.04.009.0052	SPESE MATERIALE CONSECONOMATO																
		1.291,14	0,00	285,00	1.006,14	1.006,14	1.046,23	0,00	1.046,23	0,00	1.046,23	40,09					
1.04.009.0055	SPESE ACQ. MATER.CONSECON.																
		0,00	0,00	0,00	0,00	0,00	0,00	0,00	0,00	0,00	0,00	0,00					
1.04.009.0068	SPESE ACQ.MAT.CONSECONOMATO																
		516,46	0,00	0,00	516,46	516,46	247,20	0,00	247,20	0,00	247,20	269,26					
1.04.009.0073	SPESE ACQ.MAT.CONSECON.																
		387,34	0,00	0,00	387,34	387,34	146,32	0,00	146,32	0,00	146,32	241,02					

Pagina 64
Parte B

RENDICONTO FINANZIARIO SPESE - ESERCIZIO 2002

1° Responsabile di Funzione Escluso : CEREALICOLTURA SEZ. OPER. PERIFERICA 0407
2° Responsabile di Funzione Escluso : FONDAZIONE CONTE G.G. MORANDO BOLOGNINI 0408

CAPITOL CODICE	G E S T I O N E D E I R E S I D U I P A S S I V I					G E S T I O N E D I C A S S A					TOTALE DEI RESIDUI PASSIV AL TERMINE DELL'ESERCIZIO 23 (9 + 15)	
	RESIDUI ALL'INIZIO DELL'ESERCIZIO	PAGATI	RIMASTI DA PAGARE	VARIAZIONI		TOTALI	PREVISIONI	PAGAMENTI	DIFFERENZE RISPETTO ALLE PREVISIONI			
				IN +	IN -				IN +	IN -		
13	14	15 (16 - 14)	16 (14 + 15)	17 (16 - 13)	18 (13 - 16)	19	20	21 (20 - 19)	22 (19 - 20)			
1.04.009.0042												
I.C.S. 42	0.00	0.00	0.00	0.00	0.00	119.84	0.00	0.00	119.84	0.00	0.00	0.00
1.04.009.0043												
I.C.S. 43	0.00	0.00	0.00	0.00	0.00	0.00	0.00	0.00	0.00	0.00	0.00	0.00
1.04.009.0052												
I.C.S. 52	0.00	0.00	0.00	0.00	0.00	1.006.14	1.046.23	40.09				0.00
1.04.009.0055												
I.C.S. 55	702.52	702.52	0.00	0.00	0.00	1.107.95	702.52	405.43				0.00
1.04.009.0068												
I.C.S. 68	0.00	0.00	0.00	0.00	0.00	516.46	247.20	269.26				0.00
1.04.009.0073												
I.C.S. 73	0.00	0.00	0.00	0.00	0.00	1.176.57	146.12	30.25				0.00

Pagina 65

Parte A

RENDICONTO FINANZIARIO SPESE - ESERCIZIO 2002

1° Responsabile di Funzione Escluso : CEREALICOLTURA SEZ. OPER. PERIFERICA 0407

2° Responsabile di Funzione Escluso : FONDAZIONE CONTE G.G. MORANDO BOLOGNINI 0408

CODICE	DESCRIZIONE	CAPITOLO					GESTIONE					DI					COMPETENZA				
		PREVISIONI		VARIAZIONI			DEFINITIVE		PAGATE			RIMASTE		TOTALI		DIFFERENZE					
		INIZIALI	IN AUMENTO	IN DIMINUZIONE	5 (7-4)	6 (4-7)	7 (4+5-6)	8	9 (10-8)	10 (8+9)	11 (10-7)	12 (7-10)	IN +	IN -	IN +	IN -					
1.04.009.0074	SP.ACC.MAT.CONSUMO ECON.	4	0,00	0,00	0,00	4.389,87	1.140,82	0,00	1.140,82	0,00	1.140,82	0,00	1.140,82	0,00	3.249,05						
1.04.009.0076	SPESE PER L'ACQUISTO MATERIALE CONSUMO ECONOMATO	4.228,92	206,58	0,00	0,00	4.435,50	418,94	0,00	418,94	0,00	418,94	0,00	418,94	0,00	4.016,56						
1.04.009.0078	acquisto materiale economato dim 4937240/97	0,00	0,00	0,00	0,00	0,00	0,00	0,00	0,00	0,00	0,00	0,00	0,00	0,00	0,00						
1.04.009.0085	SP.ACC.MAT.ECONOMATO	0,00	1.291,14	0,00	0,00	1.291,14	1.291,14	0,00	1.291,14	0,00	1.291,14	0,00	1.291,14	0,00	0,00						
1.04.009.0089	SPESE ACC.MATER.CONSUMO ECON.	660,03	0,00	0,00	0,00	660,03	594,75	0,00	594,75	0,00	594,75	0,00	594,75	0,00	65,28						
1.04.009.0090	SPESE ACC.MATER.CONSUMO ECON.	0,00	0,00	0,00	0,00	0,00	0,00	0,00	0,00	0,00	0,00	0,00	0,00	0,00	0,00						

Pagina 65
Parte B**RENDICONTO FINANZIARIO SPESE - ESERCIZIO 2002**

1° Responsabile di Funzione Escluso : CEREALICOLTURA SEZ. OPER. PERIFERICA 0407

2° Responsabile di Funzione Escluso : FONDAZIONE CONTE G.G. MORANDO BOLOGNINI 0408

CAPITOLO	G E S T I O N E D E I R E S I D U I P A S S I V I				G E S T I O N E D I C A S S A				TOTALE DEI RESIDUI PASSIVI AL TERMINE DELL'ESERCIZIO 23 (9 + 15)					
	CODICE	RESIDUI ALL'INIZIO DELL'ESERCIZIO	PAGATI	RIMASTI DA PAGARE	VARIAZIONI		TOTALI	17 (16-13)		18 (13-16)	19	20	DIFFERENZE RISPETTO ALLE PREVISIONI	
					IN +	IN -							IN +	IN -
	13	14	15 (16-14)	16 (14+15)	17 (16-13)	18 (13-16)	19	20	21 (20-19)	22 (19-20)	23 (9+15)			
1.04.009.0074														
I.C.S. 7A	0.00	0.00	0.00	0.00	0.00	0.00	5.509.54	1.140.82		4.368.72				0.00
1.04.009.0076														
I.C.S. 7B	0.00	0.00	0.00	0.00	0.00	0.00	1.084.58	418.94		3.465.64				0.00
1.04.009.0078														
I.C.S. 7B	1.208.42	1.208.43	0.00	1.208.43	0.01	0.00	1.089.38	1.208.43	119.05					0.00
1.04.009.0085														
I.C.S. 85	0.00	0.00	0.00	0.00	0.00	0.00	1.231.14	1.231.14	0.00					0.00
1.04.009.0089														
I.C.S. 83	371.85	371.85	0.00	371.85	0.00	0.00	2.399.14	965.60		1.432.54				0.00
1.04.009.0090														
I.C.S. 80	8.51	0.00	8.51	8.51	0.00	0.00	0.00	0.00	0.00	0.00				8.51

Pagina 66
Parte B

RENDICONTO FINANZIARIO SPESE - ESERCIZIO 2002
 1° Responsabile di Funzione Escluso : CEREAICOLTURA SEZ. OPER. PERIFERICA 0407
 2° Responsabile di Funzione Escluso : FONDAZIONE CONTE G.G. MORANDO BOLOGNINI 0408

CAPITOLO CODICE	G E S T I O N E D E I R E S I D U I P A S S I V I					G E S T I O N E D I C A S S A			TOTALE DEI RESIDUI PASSIVI AL TERMINE DELL'ESERCIZIO 23 (9 + 15)					
	RESIDUI ALL'INIZIO DELL'ESERCIZIO 13	PAGATI 14	RIMASTI DA PAGARE 15 (16 - 14)	VARIAZIONI		TOTALI 16 (14 + 15)	PREVISIONI 19	PAGAMENTI 20		DIFFERENZE RISPETTO ALLE PREVISIONI				
				IN + 17 (16 - 13)	IN - 18 (13 - 16)					IN + 21 (20 - 19)	IN - 22 (19 - 20)			
1.04.009.0163														
I.C.S. 183	760,41	760,41	0,00	0,00	760,41	3.071,65	1.338,69	1.232,96						2.857,21
1.04.009.0224														
I.C.S. 224	0,00	0,00	0,00	0,00	0,00	258,23	387,06	128,83						0,00
1.04.009.1605														
I.C.S. 1605	0,00	0,00	0,00	0,00	0,00	5.527,47	2.012,90	3.514,57						0,00
1.04.009.1606														
I.C.S. 1606	0,00	0,00	0,00	0,00	0,00	782,00	182,00	600,00						0,00
1.04.009.1608														
I.C.S. 1608	0,00	0,00	0,00	0,00	0,00	79,12	0,00	79,12						0,00
1.04.009.1610														
I.C.S. 1610	0,00	0,00	0,00	0,00	0,00	4.886,09	0,00	4.886,09						0,00

Pagina 67

Parte A

RENDICONTO FINANZIARIO SPESE - ESERCIZIO 2002

1° Responsabile di Funzione Escluso : CEREALICOLTURA SEZ. OPER. PERIFERICA 0407

2° Responsabile di Funzione Escluso : FONDAZIONE CONTE G.G. MORANDO BOLOGNINI 0408

CODICE	DESCRIZIONE	G E S T I O N E										D I			C O M P E T E N Z A				
		I N I Z I A L I		P R E V I S I O N I				D E F I N I T I V E		S O M M E		I M P E G N A T E		D I F F E R E N Z E		R I S P E T T O A L L E	P R E V I S I O N I		
		4		5 (7-4)		6 (4-7)		7 (4+5-6)		8		9 (10-8)		10 (8+9)		11 (10-7)		I N +	I N -
		IN AUMENTO		IN DIMINUIZIONE		IN AUMENTO		IN DIMINUIZIONE		PAGATE		RIMASTE DA PAGARE		TOTALI IMPEGNATI		DIFFERENZE		RISPETTO ALLE	PREVISIONI
1.04.009.1612	SP.MAT.CONSECONOMATO	0,00	6.144,95	0,00	6.144,95	0,00	6.144,95	266,67	0,00	266,67	0,00	266,67	0,00	266,67	0,00	266,67	5.878,28		
1.04.009.1614	SP.MAT.CONSECONOMATO	0,00	900,00	0,00	900,00	0,00	900,00	0,00	0,00	0,00	0,00	0,00	0,00	0,00	0,00	0,00	900,00		
1.04.009.1615	SP.MAT.CONSECONOMATO	0,00	4.642,82	0,00	4.642,82	0,00	4.642,82	1.545,56	0,00	1.545,56	0,00	1.545,56	0,00	1.545,56	0,00	1.545,56	3.097,26		
1.04.009.1616	SP.MAT.CONSECONOMATO	0,00	216,46	0,00	216,46	0,00	216,46	0,00	0,00	0,00	0,00	0,00	0,00	0,00	0,00	0,00	216,46		
1.04.009.1621	SP.MAT.CONSECONOMATO	0,00	6.822,84	0,00	6.822,84	0,00	6.822,84	1.233,93	0,00	1.233,93	0,00	1.233,93	0,00	1.233,93	0,00	1.233,93	5.588,91		
1.04.009.1623	SPESE ACQ.MATER.CONSUMO ECONOMATO	0,00	2.000,00	0,00	2.000,00	0,00	2.000,00	2.081,43	0,00	2.081,43	0,00	2.081,43	0,00	2.081,43	0,00	2.081,43	81,43		

Pagina 67
Parte B**RENDICONTO FINANZIARIO SPESE - ESERCIZIO 2002**

1* Responsabile di Funzione Escluso : CEREAICOLTURA SEZ. OPER. PERIFERICA 0407

2* Responsabile di Funzione Escluso : FONDAZIONE CONTE G.G. MORANDO BOLOGNINI 0408

CAPITOLO CODICE	GESTIONE DEI RESIDUI PASSIVI					GESTIONE DI CASSA				TOTALE DEI RESIDUI PASSIVI AL TERMINE DELL'ESERCIZIO 23 (9 + 15)
	RESIDUI ALL'INIZIO DELL'ESERCIZIO	PAGATI	RIMASTI DA PAGARE	VARIAZIONI		PREVISIONI	PAGAMENTI	DIFFERENZE RISPETTO ALLE PREVISIONI		
				TOTALI	IN + 17 (16 - 13)			IN - 18 (13 - 16)	IN + 21 (20 - 19)	
13	14	15 (16 - 14)	16 (14 + 15)	17 (16 - 13)	18 (13 - 16)	19	20	21 (20 - 19)	22 (19 - 20)	
1.04.009.1612										
I.C.S. 1612	0.00	0.00	0.00	0.00	0.00	1.766.62	266.62	1.500.00	1.500.00	0.00
1.04.009.1614										
I.C.S. 1614	0.00	0.00	0.00	0.00	0.00	300.00	0.00	300.00	300.00	0.00
1.04.009.1615										
I.C.S. 1615	0.00	0.00	0.00	0.00	0.00	1.567.61	1.565.56	2.05	2.05	0.00
1.04.009.1616										
I.C.S. 1616	0.00	0.00	0.00	0.00	0.00	216.46	0.00	216.46	216.46	0.00
1.04.009.1621										
I.C.S. 1621	0.00	0.00	0.00	0.00	0.00	2.200.00	1.233.93	966.07	966.07	0.00
1.04.009.1623										
I.C.S. 1623	0.00	0.00	0.00	0.00	0.00	2.000.00	2.081.43	81.43	81.43	0.00

Pagina 68

Parte A

RENDICONTO FINANZIARIO SPESE - ESERCIZIO 20021° Responsabile di Funzione Escluso : CEREALICOLTURA SEZ. OPER. PERIFERICA 0407
2° Responsabile di Funzione Escluso : FONDAZIONE CONTE G.G. MORANDO BOLOGNINI 0408

CODICE	DESCRIZIONE	G E S T I O N E						D I				C O M P E T E N Z A		
		I N I Z I A L I		V A R I A Z I O N I		D E F I N I T I V E	S O M M E I M P E G N A T E		D I F F E R E N Z E		I N +	I N -	R I S P E T T O A L L E P R E V I S I O N I	
		4	5 (7-4)	6 (4-7)	7 (4+5-6)		8	9 (10-8)	10 (8+9)	11 (10-7)				12 (7-10)
						IN AUMENTO					IN DIMINUZIONE	PAGATE	RIMASTE DA PAGARE	
1.04.009.1625	SPESE ACQ.MATER.CONSUMO ECONOMATO	0,00	8.300,00	0,00	8.300,00	1.250,21	0,00	1.250,21	0,00	1.250,21			7.049,79	
1.04.009.1628	SPESE ACQ.MATER.CONSUMO ECONOMATO													
1.04.009.1630	SPESE ACQ.MATER.CONSUMO ECONOMATO	0,00	1.000,00	0,00	1.000,00	0,00	0,00	0,00	0,00	0,00			1.000,00	
	Totale V.E. 9	50.199,77	77.879,51	10.592,95	117.486,33	51.911,18	10.923,45	62.834,63					54.651,70	
1.04.010	VOCE ECONOMICA 10 - SPESE MATERIALE CONSUMO CARATT.TECNICHE													
1.04.010.0000	VOCE ECONOMICA 10 - SPESE MATERIALE CONSUMO CARATT.TECNICHE	114.179,28	20.205,34	31.724,69	102.659,93	111.258,93	17.259,26	128.518,19					25.858,26	

Pagina 69
Parte B

RENDICONTO FINANZIARIO SPESE - ESERCIZIO 2002

1° Responsabile di Funzione Escluso : CEREALICOLTURA SEZ. OPER. PERIFERICA 0407

2° Responsabile di Funzione Escluso : FONDAZIONE CONTE G.G. MORANDO BOLOGNINI 0408

CAPITOLO	G E S T I O N E D E I R E S I D U I P A S S I V I				G E S T I O N E D I C A S S A				TOTALE DEI RESIDUI PASSIVI AL TERMINE DELL'ESERCIZIO 23 (9 + 15)		
	RESIDUI ALL'INIZIO DELL'ESERCIZIO	PAGATI	RIMASTI DA PAGARE	VARIAZIONI		PREVISIONI	PAGAMENTI	DIFFERENZE RISPETTO ALLE PREVISIONI			
				TOTALI	IN +			IN -		IN +	IN -
CODICE	13	14	15 (16 - 14)	16 (14 + 15)	17 (16 - 13)	18 (13 - 16)	19	20	21 (20 - 19)	22 (19 - 20)	
1.04.010.0035											
I.C.S. 35	1.818,61	516,87	1.301,74	1.818,61	0,00	0,00	0,00	516,87	516,87		1.301,74
1.04.010.0036											
I.C.S. 36	1.796,42	1.796,42	0,00	1.796,42	0,00	0,00	10.324,37	6.379,44	*	3.944,73	0,00
1.04.010.0037											
I.C.S. 37	280,31	162,01	120,32	287,33	6,82		154,94	228,98	74,00		120,12
1.04.010.0038											
I.C.S. 38	5.216,76	5.216,77	0,00	5.216,77	0,01		3.108,80	7.338,81	4.230,01		2.486,45
1.04.010.0042											
I.C.S. 42	228,69	0,00	228,69	228,69	0,00		0,00	0,00	0,00		228,69
1.04.010.0043											
I.C.S. 43	0,00	0,00	0,00	0,00	0,00		20.808,37	14.568,53		6.239,84	1.212,56

Pagina 70
Parte A

RENDICONTO FINANZIARIO SPESE - ESERCIZIO 2002

1° Responsabile di Funzione Escluso : CEREAICOLTURA SEZ. OPER. PERIFERICA 0407
2° Responsabile di Funzione Escluso : FONDAZIONE CONTE G.G. MORANDO BOLOGNINI 0408

CODICE	DESCRIZIONE	GESTIONE					COMPETENZA						
		PREVISIONI		DEFINITIVE	SOMME IMPEGNATE		RISPETTO ALLE		IN -				
		INIZIALI	IN AUMENTO		IN DIMINUZIONE	PAGATE	RIMASTE DA PAGARE	TOTALI IMPEGNATI		IN +			
4	5 (7-4)	6 (4-7)	7 (4+5-6)	8	9 (10-8)	10 (8+9)	11 (10-7)	12 (7-10)					
1.04.010.0051	SPESE ACQ.MAT.CONS.CAR.TEC.												
		1.032,91	0,00	0,00	1.032,91	1.032,91	0,00	1.032,91	0,00				
1.04.010.0054	SP.MATERIALE DI CONSUMO TECNICO												
		0,00	0,00	0,00	0,00	0,00	0,00	0,00	0,00				
1.04.010.0055	SPESE PER ACQ.MAT.CONS.CARATTERE TECNICO												
		7.933,81	0,00	926,62	7.007,19	3.040,80	906,73	3.947,53					3.059,66
1.04.010.0057	SPESE ACQ.MATER. CONS.CARATT.TEC.												
		0,00	0,00	0,00	0,00	0,00	0,00	0,00	0,00				
1.04.010.0062	SPESE MAT.CONSUMO CARATT.TECN.												
		8.645,49	0,00	0,00	8.645,49	4.058,32	6.269,90	10.328,22					1.682,73
1.04.010.0064	SP.ACQ.MAT.CONS.CAR.TECN.												
		1.549,37	2.500,00	0,00	4.049,37	12.228,84	0,00	12.228,84					8.179,47

Pagina 70
Parte B

RENDICONTO FINANZIARIO SPESE - ESERCIZIO 2002

1° Responsabile di Funzione Escluso : CEREALICOLTURA SEZ. OPER. PERIFERICA 0407
2° Responsabile di Funzione Escluso : FONDAZIONE CONTE G.G. MORANDO BOLOGNINI 0408

CAPITOLO CODICE	G E S T I O N E D E I R E S I D U I P A S S I V I				G E S T I O N E D I C A S S A				TOTALE DEI RESIDUI PASSIVI AL TERMINE DELL'ESERCIZIO		
	RESIDUI ALL'INIZIO DELL'ESERCIZIO	PAGATI	RIMASTI DA PAGARE	TOTALI	VARIAZIONI		PREVISIONI	PAGAMENTI		DIFFERENZE RISPETTO ALLE PREVISIONI	
					IN +	IN -				IN +	IN -
13	14	15 (16-14)	16 (14+15)	17 (16-13)	18 (13-16)	19	20	21 (20-19)	22 (19-20)	23 (9+15)	
1.04.010.0051											
I.C.S. 51	0.00	0.00	0.00	0.00	0.00	1.032.91	1.032.91	0.00	0.00	0.00	
1.04.010.0054											
I.C.S. 54	123.95	0.00	123.95	123.95	0.00	0.00	0.00	0.00	0.00	123.95	
1.04.010.0055											
I.C.S. 55	4.170.37	4.170.37	0.00	4.170.37	0.00	4.073.72	7.211.17	3.137.45		306.73	
1.04.010.0057											
I.C.S. 57	266.74	266.74	0.00	266.74	0.00	0.00	266.74	266.74		0.00	
1.04.010.0062											
I.C.S. 62	1.109.78	825.94	283.84	1.109.78	0.00	8.645.49	4.884.26	3.761.23		6.553.74	
1.04.010.0064											
I.C.S. 64	0.00	0.00	0.00	0.00	0.00	4.069.17	12.228.84	8.159.67		0.00	

Pagina 71
Parte A**RENDICONTO FINANZIARIO SPESE - ESERCIZIO 2002**1° Responsabile di Funzione Escluso : CEREAICOLTURA SEZ. OPER. PERIFERICA 0407
2° Responsabile di Funzione Escluso : FONDAZIONE CONTE G.G. MORANDO BOLOGNINI 0408

CODICE	DESCRIZIONE	G E S T I O N E						D I				C O M P E T E N Z A	
		P R E V I S I O N I		V A R I A Z I O N I		D E F I N I T I V E		S O M M E I M P E G N A T E		D I F F E R E N Z E R I S P E T T O A L L E P R E V I S I O N I		IN +	IN -
		INIZIALI	IN AUMENTO	IN DIMINUZIONE	PAGATE	RIMASTE DA PAGARE	TOTALI	IMPEGNATI	IN +	IN -			
		4	5 (7-4)	6 (4-7)	7 (4+5-6)	8	9 (10-8)	10 (8+9)	11 (10-7)	12 (7-10)			
1.04.010.0065	SPESE ACQ.MATER.CON.S.CARATT.TEC.	30.264,37	500,10	0,00	30.764,47	28.769,94	1.355,56	30.125,52					638,95
1.04.010.0068	MATERIALE DI CONSUMO												
1.04.010.0071	SPESE ACQ.MATER.CON.S.CARATT.TEC.	11.362,05	0,00	0,00	11.362,05	9.984,32	297,10	10.251,42					1.110,63
1.04.010.0072	SPESE ACQ.MATER.CON.S.CARATT.TEC.	51,65	34,04	0,00	85,69	46,45	0,00	46,45					39,24
1.04.010.0073	SPESE ACQ.MATER.CON.S.CARATT.TEC.	1.941,88	0,00	0,00	1.941,88	0,00	0,00	0,00					1.941,88
1.04.010.0074	SPESE ACQ.MATER.CON.S.CARATT.TEC.	1.549,37	0,00	0,00	1.549,37	324,66	0,00	324,66					1.224,71
		60.528,74	19.128,98	2.866,42	76.791,30	52.769,82	17.249,09	70.018,91					6.772,39

Pagina 71
Parte B

RENDICONTO FINANZIARIO SPESE - ESERCIZIO 2002

1° Responsabile di Funzione Escluso : CEREALICOLTURA SEZ. OPER. PERIFERICA 0407
2° Responsabile di Funzione Escluso : FONDAZIONE CONTE G.G. MORANDO BOLOGNINI 0408

CAPITOLO	G E S T I O N E D E I R E S I D U I P A S S I V I					G E S T I O N E D I C A S S A					TOTALE DEI RESIDUI PASSIVI AL TERMINE DELL'ESERCIZIO	
	RESIDUI ALL'INIZIO DELL'ESERCIZIO	PAGATI	RIMASTI DA PAGARE	TOTALI		VARIAZIONI		PREVISIONI	PAGAMENTI	DIFFERENZE RISPETTO ALLE PREVISIONI		
				13	14	15 (16 - 14)	16 (14 + 15)			17 (16 - 13)		18 (13 - 16)
CODICE					IN +	IN -	IN +	IN -	IN +	IN -	IN +	IN -
1.04.010.0065												
I.C.S. 65	2.914,55	2.914,55	0,00	2.914,55	0,00	0,00	31.139,42	31.684,49	545,07			1.355,58
1.04.010.0068												
I.C.S. 68	0,00	0,00	0,00	0,00	0,00	0,00	11.362,05	9.954,32			1.407,73	297,10
1.04.010.0071												
I.C.S. 71	0,00	0,00	0,00	0,00	0,00	0,00	2.422,06	66,45			2.425,61	0,00
1.04.010.0072												
I.C.S. 72	0,00	0,00	0,00	0,00	0,00	0,00	1.997,04	0,00			1.997,04	0,00
1.04.010.0073												
I.C.S. 73	0,00	0,00	0,00	0,00	0,00	0,00	349,37	328,66			24,71	0,00
1.04.010.0074												
I.C.S. 74	1.561,01	1.561,01	0,00	1.561,01	0,00	0,00	85.137,87	54.330,83			30.807,04	17.249,09

Pagina 73
Parte A

RENDICONTO FINANZIARIO SPESE - ESERCIZIO 2002

1° Responsabile di Funzione Escluso : CEREALICOLTURA SEZ. OPER. PERIFERICA 0407
2° Responsabile di Funzione Escluso : FONDAZIONE CONTE G.G. MORANDO BOLOGNINI 0408

CODICE	DESCRIZIONE	G E S T I O N E						D I				C O M P E T E N Z A		
		P R E V I S I O N I		V A R I A Z I O N I		D E F I N I T I V E		S O M M E I M P E G N A T E		D I F F E R E N Z E R I S P E T T O A L L E P R E V I S I O N I		T O T A L I		IN -
		INIZIALI	IN AUMENTO	IN DIMINUZIONE	DEFINITIVE	PAGATE	RIMASTE DA PAGARE	PAGATE	IMPEGNATI	IN +	IN -	IN +	IN -	
		4	5 (7-4)	6 (4-7)	7 (4+5-6)	8	9 (10-8)	8	10 (8+9)	11 (10-7)	12 (7-10)			
		4.131,66	49,20	0,00	4.180,86	3.836,69	0,00	3.836,69				344,17		
1.04.010.0085	SPESE ACQ. MAT. CONS.CAR.TEC.													
		7.230,40	0,00	1.084,56	6.145,84	6.145,84	0,00	6.145,84			0,00			
1.04.010.0086	SPESE PER L'ACQUISTO MATERIALE CONSUMO CARATT.TEC.													
		0,00	133,93	0,00	133,93	124,77	0,00	124,77				9,16		
1.04.010.0087	SPESE ACQ.MATER.CONS.CARATT.TEC.													
		516,46	0,00	0,00	516,46	41,80	0,00	41,80				474,66		
1.04.010.0088	SPESE ACQ.MAT.CONS.CAR.TEC.													
		5.056,11	1.445,21	753,41	5.747,91	5.305,34	311,82	5.617,16				130,75		
1.04.010.0089	SPESE ACQ.MAT.CONS.CAR.TEC.													
		0,00	1.226,16	0,00	1.226,16	0,00	828,04	828,04				398,12		

Pagina 73
Parte B

RENDICONTO FINANZIARIO SPESE - ESERCIZIO 2002

1° Responsabile di Funzione Escluso : CEREALICOLTURA SEZ. OPER. PERIFERICA 0407

2° Responsabile di Funzione Escluso : FONDAZIONE CONTE G.G. MORANDO BOLOGNINI 0408

CAPITOLO CODICE	GESTIONE DEI RESIDUI PASSIVI					GESTIONE DI CASSA					TOTALE DEI RESIDUI PASSIVI AL TERMINE DELL'ESERCIZIO 23 (9 + 15)
	RESIDUI ALL'INIZIO DELL'ESERCIZIO 13	PAGATI 14	RIMASTI DA PAGARE 15 (16 - 14)	VARIAZIONI		TOTALI 16 (14 + 15)	PREVISIONI 19	PAGAMENTI 20	DIFFERENZE RISPETTO ALLE PREVISIONI		
				IN + 17 (16 - 13)	IN - 18 (13 - 16)				IN + 21 (20 - 19)	IN - 22 (19 - 20)	
I.C.S. BA	0.00	0.00	0.00	0.00	0.00	6.586.68	3.836.69		2.749.99	0.00	0.00
1.04.010.0085											
I.C.S. BE	0.00	0.00	0.00	0.00	0.00	6.145.84	6.145.84		0.00	0.00	0.00
1.04.010.0086											
I.C.S. BR	0.00	0.00	0.00	0.00	0.00	1.976.65	124.77		1.851.88	0.00	0.00
1.04.010.0087											
I.C.S. BT	0.00	0.00	0.00	0.00	0.00	516.46	41.80		474.66	0.00	0.00
1.04.010.0088											
I.C.S. BS	253.62	261.77	0.00	8.15	761.77	8.694.66	6.067.11		2.627.55	311.82	311.82
1.04.010.0089											
I.C.S. BS	0.00	0.00	0.00	0.00	0.00	1.652.54	0.00		1.652.54	828.04	828.04

Pagina 74
Parte B

RENDICONTO FINANZIARIO SPESE - ESERCIZIO 2002

1° Responsabile di Funzione Escluso : CEREAICOLTURA SEZ. OPER. PERIFERICA 0407
2° Responsabile di Funzione Escluso : FONDAZIONE CONTE G.G. MORANDO BOLOGNINI 0408

CAPITOLO CODICE	G E S T I O N E D E I R E S I D U I P A S S I V I				G E S T I O N E D I C A S S A				TOTALE DEI RESIDUI PASSIVI AL TERMINE DELL'ESERCIZIO		
	RESIDUI ALL'INIZIO DELL'ESERCIZIO	PAGATI	RIMASTI DA PAGARE	TOTALI	VARIAZIONI		PREVISIONI	PAGAMENTI		DIFFERENZE RISPETTO ALLE PREVISIONI	
					IN +	IN -				IN +	IN -
	13	14	15 (16 - 14)	16 (14 + 15)	17 (16 - 13)	18 (13 - 16)	19	20	21 (20 - 19)	22 (19 - 20)	23 (9 + 15)
1.04.010.0090											
I.C.S. 80	442,95	0,00	442,95	442,95	0,00	0,00	0,00	0,00	0,00	0,00	442,95
1.04.010.0091											
I.C.S. 81	15.429,03	15.429,04	0,00	15.429,04	0,01		16.231,12	18.202,90	1.971,78		12.959,16
1.04.010.0163											
I.C.S. 163	7.122,37	6.777,53	331,44	7.108,97	13,40		22.184,38	12.088,87	10.095,51		2.008,62
1.04.010.0224											
I.C.S. 224	0,00	0,00	0,00	0,00	0,00		1.256,92	520,24	736,68		0,00
1.04.010.1602											
I.C.S. 1602	0,00	0,00	0,00	0,00	0,00		3.300,00	3.298,50	1,50		0,00
1.04.010.1605											
I.C.S. 1605	0,00	0,00	0,00	0,00	0,00		49.386,98	17.137,33	12.249,66		380,35

Pagina 75
Parte B

RENDICONTO FINANZIARIO SPESE - ESERCIZIO 2002

1° Responsabile di Funzione Escluso : CEREALICOLTURA SEZ. OPER. PERIFERICA 0407

2° Responsabile di Funzione Escluso : FONDAZIONE CONTE G.G. MORANDO BOLOGNINI 0408

CAPITOLO CODICE	G E S T I O N E D E I R E S I D U I P A S S I V I					G E S T I O N E D I C A S S A					TOTALE DEI RESIDUI PASSIVI AL TERMINE DELL'ESERCIZIO 23 (9 + 15)		
	RESIDUI ALL'INIZIO DELL'ESERCIZIO 13	PAGATI 14	RIMASTI DA PAGARE 15 (16 - 14)	V A R I A Z I O N I		TOTALI 16 (14 + 15)	PREVISIONI 19	PAGAMENTI 20	D I F F E R E N Z E R I S P E T T O A L L E P R E V I S I O N I				
				IN + 17 (16 - 13)	IN - 18 (13 - 16)				IN + 21 (20 - 19)	IN - 22 (19 - 20)			
1.04.010.1606													
I.C.S. 1606	0.00	0.00	0.00	0.00	0.00	9.609.71	3.000.00	6.609.71					388.63
1.04.010.1607													
I.C.S. 1607	0.00	0.00	0.00	0.00	0.00	7.635.84	7.635.84	0.00					0.00
1.04.010.1608													
I.C.S. 1608	0.00	0.00	0.00	0.00	0.00	7.005.02	2.735.60	4.269.42					150.30
1.04.010.1609													
I.C.S. 1609	0.00	0.00	0.00	0.00	0.00	2.065.83	0.00	2.065.83					0.00
1.04.010.1610													
I.C.S. 1610	0.00	0.00	0.00	0.00	0.00	6.105.52	4.036.02	2.069.50					7.278.53
1.04.010.1611													
I.C.S. 1611	0.00	0.00	0.00	0.00	0.00	10.329.13	10.326.32	2.76					4.855.59

Pagina 76
Parte B

RENDICONTO FINANZIARIO SPESE - ESERCIZIO 2002

1° Responsabile di Funzione Escluso : CEREALICOLTURA SEZ. OPER. PERIFERICA 0407
2° Responsabile di Funzione Escluso : FONDAZIONE CONTE G.G. MORANDO BOLOGNINI 0408

CAPITOL CODICE	G E S T I O N E D E I R E S I D U I P A S S I V I				G E S T I O N E D I C A S S A				TOTALE DEI RESIDUI PASSIVI AL TERMINE DELL'ESERCIZIO
	RESIDUI ALL'INIZIO DELL'ESERCIZIO	PAGATI	RIMASTI DA PAGARE	TOTALI	VARIAZIONI		DIFFERENZE RISPETTO ALLE PREVISIONI		
	13	14	15 (16 - 14)	16 (14 + 15)	IN + 17 (16 - 13)	IN - 18 (13 - 16)	IN + 21 (20 - 19)	IN - 22 (19 - 20)	23 (9 + 15)
1.04.010.1612									
I.C.S. 4812	0.00	0.00	0.00	0.00	0.00	0.00	16.495.68	13.959.15	6.734.58
1.04.010.1614									
I.C.S. 4814	0.00	0.00	0.00	0.00	0.00	0.00	433.95	3.393.95	0.00
1.04.010.1615									
I.C.S. 4815	0.00	0.00	0.00	0.00	0.00	0.00	6.886.03	0.00	1.329.00
1.04.010.1616									
I.C.S. 4816	0.00	0.00	0.00	0.00	0.00	0.00	0.00	7.746.85	0.00
1.04.010.1618									
I.C.S. 4818	0.00	0.00	0.00	0.00	0.00	0.00	1.033.70	128.30	328.00
1.04.010.1620									
I.C.S. 4820	0.00	0.00	0.00	0.00	0.00	0.00	1.507.03	7.03	0.00

Pagina 77

Parte A

RENDICONTO FINANZIARIO SPESE - ESERCIZIO 2002

1° Responsabile di Funzione Escluso : CEREAICOLTURA SEZ. OPER. PERIFERICA 0407

2° Responsabile di Funzione Escluso : FONDAZIONE CONTE G.G. MORANDO BOLOGNINI 0408

CODICE	DESCRIZIONE	G E S T I O N E				D I				C O M P E T E N Z A		
		P R E V I S I O N I		D E F I N I T I V E		S O M M E		I M P E G N A T E		D I F F E R E N Z E		
		INIZIALI	IN AUMENTO	IN DIMINUZIONE	7 (4+5-6)	8	9 (10-8)	TOTALI	IN +	IN -		
4	5 (7-4)	6 (4-7)	7 (4+5-6)	8	9 (10-8)	10 (8+9)	11 (10-7)	12 (7-10)				
1.04.010.1621	SP.MAT.CARATT.TECNICO	0,00	48.100,00	0,00	48.100,00	14.153,22	0,00	14.153,22				33.946,78
1.04.010.1622	SP.MAT.CARATT.TECNICO											
1.04.010.1623	SPESE ACQ.MAT.CONS.CAR.TECNICO	0,00	2.000,00	0,00	2.000,00	2.000,00	0,00	2.000,00			2.000,00	0,00
1.04.010.1625	SPESE ACQ.MAT.CONS.CAR.TECNICO	0,00	4.000,00	0,00	4.000,00	3.999,68	0,00	3.999,68			3.999,68	0,32
1.04.010.1626	SPESE ACQ.MAT.CONS.CAR.TECNICO	0,00	77.800,00	0,00	77.800,00	8.152,30	7.256,59	15.408,89			15.408,89	62.391,11
1.04.010.1627	SPESE ACQ.MAT.CONS.CAR.TECNICO	0,00	2.685,57	0,00	2.685,57	2.682,73	0,00	2.682,73			2.682,73	2,84
		0,00	3.670,00	0,00	3.670,00	0,00	1.992,00	1.992,00			1.992,00	1.678,00

Pagina 77
Parte B

RENDICONTO FINANZIARIO SPESE - ESERCIZIO 2002

1* Responsabile di Funzione Escluso : CEREALICOLTURA SEZ. OPER. PERIFERICA 0407

2* Responsabile di Funzione Escluso : FONDAZIONE CONTE G.G. MORANDO BOLOGNINI 0408

CAPITOLO CODICE	GESTIONE DEI RESIDUI PASSIVI					GESTIONE DI CASSA				TOTALE DEI RESIDUI PASSIVI AL TERMINE DELL'ESERCIZIO 23 (9 + 15)
	RESIDUI ALL'INIZIO DELL'ESERCIZIO 13	PAGATI 14	RIMASTI DA PAGARE 15 (16 - 14)	VARIAZIONI		PREVISIONI 19	PAGAMENTI 20	DIFFERENZE RISPETTO ALLE PREVISIONI		
				TOTALI 16 (14 + 15)	IN + 17 (16 - 13)			IN - 18 (13 - 16)	IN + 21 (20 - 19)	
1.04.010.1621	0.00	0.00	0.00	0.00	0.00	15.200.00	14.153.22	1.546.78	0.00	0.00
I.C.S. 1621	0.00	0.00	0.00	0.00	0.00	15.200.00	14.153.22	1.546.78	0.00	0.00
1.04.010.1622	0.00	0.00	0.00	0.00	0.00	2.000.00	2.000.00	0.00	0.00	0.00
I.C.S. 1622	0.00	0.00	0.00	0.00	0.00	2.000.00	2.000.00	0.00	0.00	0.00
1.04.010.1623	0.00	0.00	0.00	0.00	0.00	4.000.00	3.999.68	0.32	0.00	0.00
I.C.S. 1623	0.00	0.00	0.00	0.00	0.00	4.000.00	3.999.68	0.32	0.00	0.00
1.04.010.1625	0.00	0.00	0.00	0.00	0.00	41.900.00	8.152.30	33.747.70	0.00	0.00
I.C.S. 1625	0.00	0.00	0.00	0.00	0.00	41.900.00	8.152.30	33.747.70	0.00	0.00
1.04.010.1626	0.00	0.00	0.00	0.00	0.00	2.685.57	2.682.73	2.84	0.00	0.00
I.C.S. 1626	0.00	0.00	0.00	0.00	0.00	2.685.57	2.682.73	2.84	0.00	0.00
1.04.010.1627	0.00	0.00	0.00	0.00	0.00	3.670.00	0.00	3.670.00	0.00	0.00
I.C.S. 1627	0.00	0.00	0.00	0.00	0.00	3.670.00	0.00	3.670.00	0.00	0.00

Pagina 79
Parte A**RENDICONTO FINANZIARIO SPESE - ESERCIZIO 2002**

1° Responsabile di Funzione Escluso: CEREALICOLTURA SEZ. OPER. PERIFERICA 0407

2° Responsabile di Funzione Escluso: FONDAZIONE CONTE G.G. MORANDO BOLOGNINI 0408

CODICE	DESCRIZIONE	G E S T I O N E				D I				C O M P E T E N Z A		
		P R E V I S I O N I		V A R I A Z I O N I		P A G A T E		R I M A S T E		D I F F E R E N Z E		R I S P E T T O A L L E
		INIZIALI	IN AUMENTO	IN DIMINUZIONE	DEFINITIVE	PAGATE	DA PAGARE	TOTALI	IN +	IN -	PREVISIONI	
4	5 (7-4)	6 (4-7)	7 (4+5-6)	8	9 (10-8)	10 (8+9)	11 (10-7)	12 (7-10)				
1.04.011.0042	SP.MANUT.RIPAR.AUTOMEZZI E MACCH.AGRIC.	1.291,15	79,89	0,00	1.371,04	1.372,99	0,00	1.372,99	1,95			
1.04.011.0043	SP.ESERC.MANUT.RIP.NOL. AUTOMEZZI MACCH. AGR.	0,00	0,00	0,00	0,00	0,00	0,00	0,00	0,00			
1.04.011.0051	SPESE ESERC.MANUT.RIP.AUTOM.MACCH.AG R.	1.032,91	0,00	0,00	1.032,91	900,77	0,00	900,77				132,14
1.04.011.0065	SPESE ESERC.MANUT.RIP.AUTOM.MACCH.AG R.	2.582,28	0,00	0,00	2.582,28	2.582,28	0,00	2.582,28	0,00			0,00
1.04.011.0071	SPESE ESERC.MANUT.RIP.AUTOM.MACCH.AG R.	5.164,57	500,00	0,00	5.664,57	501,86	0,00	501,86				5.162,71
		0,00	0,00	0,00	0,00	0,00	0,00	0,00	0,00			0,00

Pagina 79
Parte B

RENDICONTO FINANZIARIO SPESE - ESERCIZIO 2002

1° Responsabile di Funzione Escluso : CEREALICOLTURA SEZ. OPER. PERIFERICA 0407

2° Responsabile di Funzione Escluso : FONDAZIONE CONTE G.G. MORANDO BOLOGNINI 0408

CAPITOLO CODICE	G E S T I O N E D E I R E S I D U I P A S S I V I				G E S T I O N E D I C A S S A				TOTALE DEI RESIDUI PASSIVI AL TERMINE DELL'ESERCIZIO 23 (9 + 15)		
	RESIDUI ALL'INIZIO DELL'ESERCIZIO	PAGATI	RIMASTI DA PAGARE	TOTALI	VARIAZIONI		PREVISIONI	PAGAMENTI		DIFFERENZE RISPETTO ALLE PREVISIONI	
					IN +	IN -				IN +	IN -
13	14	15 (16-14)	16 (14+15)	17 (16-13)	18 (13-16)	19	20	21 (20-19)	22 (19-20)		
I.C.S. 36	0.00	0.00	0.00	0.00	0.00	1.371.04	1.372.99	1.95		0.00	
1.04.011.0042											
I.C.S. 42	1.050.38	1.050.37	0.00	1.050.37	0.01	1.276.81	1.050.37		228.44	0.00	
1.04.011.0043											
I.C.S. 43	0.00	0.00	0.00	0.00	0.00	1.032.91	900.27		132.64	0.00	
1.04.011.0051											
I.C.S. 51	0.00	0.00	0.00	0.00	0.00	2.582.28	2.582.28	0.00		0.00	
1.04.011.0065											
I.C.S. 65	0.00	0.00	0.00	0.00	0.00	5.664.57	501.86		5.162.71	0.00	
1.04.011.0071											
I.C.S. 71	0.00	0.00	0.00	0.00	0.00	1.60.51	0.00		1.60.51	0.00	

Pagina 80
Parte A

RENDICONTO FINANZIARIO SPESE - ESERCIZIO 2002
1° Responsabile di Funzione Escluso : CEREALICOLTURA SEZ. OPER. PERIFERICA 0407
2° Responsabile di Funzione Escluso : FONDAZIONE CONTE G.G. MORANDO BOLOGNINI 0408

CODICE	DESCRIZIONE	GESTIONE						COMPETENZA			DIFFERENZE RISPETTO ALLE PREVISIONI	
		INIZIALI	PREVISIONI		DEFINITIVE	SOMME IMPEGNATE		TOTALI	IN +	IN -	RISPETTO ALLE PREVISIONI	
			IN AUMENTO	IN DIMINUIZIONE		PAGATE	RIMASTE DA PAGARE				IMPEGNATI	IN +
		4	5 (7-4)	6 (4-7)	7 (4+5-6)	8	9 (10-8)	10 (8+9)	11 (10-7)	12 (7-10)		
1.04.011.0073	SPESE ESERC.MANUT.RIP-AUTOM.MACCH.AG R.					490,00	0,00					2.092,28
1.04.011.0074	SP.ESERC.MANUTE RIP-AUTOMEZZI E MACCH.AGRIC.											
		24.273,47	6.538,51	4.400,00	26.411,98	22.659,66	503,92	23.163,58				3.248,40
1.04.011.0075	SPESE ESERCIZIO MANUT.RIPARE NOLEGGIO											
		1.693,98	0,00	1.177,52	516,46	529,43	0,00	529,43				12,97
1.04.011.0076	SPESE ESERC.MANUT.RIP-AUTOM.MACCH.AG R.											
		3.976,71	2.737,23	0,00	6.713,94	4.131,66	0,00	4.131,66				2.582,28
1.04.011.0083	SPESE ESERC.MANUT.RIP-AUTOM.MACCH.AG R.											
		516,46	488,23	0,00	1.004,69	938,59	0,00	938,59				66,10

Pagina 80
Parte B

RENDICONTO FINANZIARIO SPESE - ESERCIZIO 2002

1° Responsabile di Funzione Escluso : CEREALICOLTURA SEZ. OPER. PERIFERICA 0407

2° Responsabile di Funzione Escluso : FONDAZIONE CONTE G.G. MORANDO BOLOGNINI 0408

CAPITOLO CODICE	GESTIONE DEI RESIDUI PASSIVI				GESTIONE DI CASSA				TOTALE DEI RESIDUI PASSIVI AL TERMINE DELL'ESERCIZIO 23 (9 + 15)		
	RESIDUI ALL'INIZIO DELL'ESERCIZIO	PAGATI	RIMASTI DA PAGARE	TOTALI	VARIAZIONI		PREVISIONI	PAGAMENTI		DIFFERENZE RISPETTO ALLE PREVISIONI	
					IN +	IN -				IN +	IN -
13	14	15 (16 - 14)	16 (14 + 15)	17 (16 - 13)	18 (13 - 16)	19	20	21 (20 - 19)	22 (19 - 20)	23 (9 + 15)	
1.04.011.0073	0.00	0.00	0.00	0.00	0.00	582.28	490.00	92.28		0.00	
1.04.011.0074											
I.C.S.7A	3.162.13	3.175.76	0.00	3.175.76	13.63	28.036.66	25.815.42	2.261.24		503.92	
1.04.011.0075											
I.C.S.7B	815.59	815.59	0.00	815.59	0.00	1.190.31	1.165.02	174.21		0.00	
1.04.011.0076											
I.C.S.7B	0.00	0.00	0.00	0.00	0.00	5.319.51	4.131.66	1.187.85		0.00	
1.04.011.0083											
I.C.S.83	76.11	76.11	0.00	76.11	0.00	1.004.69	1.014.70	10.01		0.00	

Pagina 82
Parte A**RENDICONTO FINANZIARIO SPESE - ESERCIZIO 2002**

1° Responsabile di Funzione Escluso : CEREALICOLTURA SEZ. OPER. PERIFERICA 0407

2° Responsabile di Funzione Escluso : FONDAZIONE CONTE G.G. MORANDO BOLOGNINI 0408

CODICE	DESCRIZIONE	G E S T I O N E										C O M P E T E N Z A		
		P R E V I S I O N I		D I		S O M M E		I M P E G N A T E		D I F F E R E N Z E		R I S P E T T O A L L E		
		I N I Z I A L I	V A R I A Z I O N I		D E F I N I T I V E	P A G A T E	R I M A S T E	T O T A L I	P R E V I S I O N I		P R E V I S I O N I			
			I N A U M E N T O	I N D I M I N U Z I O N E					I N +	I N -				
4	5 (7-4)	6 (4-7)	7 (4+5-6)	8	9 (10-8)	10 (8+9)	11 (10-7)	12 (7-10)						
1.04.011.1605	SP.ESERC.MANUT.RIP.E NOLEGGIO	0,00	32.378,29	4.000,00	28.378,29	6.206,54	2.184,12	8.390,66				19.987,63		
1.04.011.1606	SP.ESERC.MANUT.RIP.E NOLEGGIO													
1.04.011.1607	SP.ESERC.MANUT.RIP.E NOLEGGIO	0,00	8.829,14	0,00	8.829,14	0,00	0,00	0,00				8.829,14		
1.04.011.1608	SP.ESERC.MANUT.RIP.E NOLEGGIO	0,00	18.734,27	0,00	18.734,27	0,00	0,00	0,00				18.734,27		
		0,00	1.900,00	0,00	1.900,00	532,00	0,00	532,00				1.368,00		
1.04.011.1610	SP.ESERC.MANUT.RIP.E NOLEGGIO	0,00	16.000,00	0,00	16.000,00	0,00	0,00	0,00				16.000,00		
1.04.011.1612	SP.ESERC.MANUT.RIP.E NOLEGGIO	0,00	13.150,33	0,00	13.150,33	968,85	0,00	968,85				12.181,48		

Pagina 83
Parte A

RENDICONTO FINANZIARIO SPESE - ESERCIZIO 2002

1° Responsabile di Funzione Escluso : CEREAICOLTURA SEZ. OPER. PERIFERICA 0407
2° Responsabile di Funzione Escluso : FONDAZIONE CONTE G.G. MORANDO BOLOGNINI 0408

CODICE	DESCRIZIONE	CAPITOLO						GESTIONE				DI				COMPETENZA			
		PREVISIONI		VARIAZIONI		DEFINITIVE		PAGATE		RIMASTE		TOTALI		DIFFERENZE					
		INIZIALI	IN AUMENTO	IN DIMINUIZIONE	IN AUMENTO	IN DIMINUIZIONE	7 (4+5-6)	8	9 (10-8)	10 (9+9)	IN +	IN -	11 (10-7)	12 (7-10)					
		4	5 (7-4)	6 (4-7)	7 (4+5-6)	8	9 (10-8)	10 (9+9)	11 (10-7)	12 (7-10)									
1.04.011.1614	SP.ESERC.MANUT.RIP.E NOLEGGIO	0,00	2.500,00	0,00	2.500,00	0,00	0,00	0,00	0,00	0,00	0,00	0,00	2.500,00						
1.04.011.1620	SP.ESERC.MANUT.RIP.E NOLEGGIO	0,00	2.500,00	1.000,00	1.500,00	1.430,34	0,00	0,00	1.430,34	0,00	0,00	1.430,34	69,66						
1.04.011.1621	SP.ESERC.MANUT.RIP.E NOLEGGIO	0,00	41.500,00	0,00	41.500,00	0,00	0,00	0,00	0,00	0,00	0,00	0,00	41.500,00						
1.04.011.1623	SP.ESER.MANUT.RIP.AUTOM.E MACCH.AGR	0,00	3.000,00	0,00	3.000,00	2.989,59	0,00	0,00	2.989,59	0,00	0,00	2.989,59	10,41						
1.04.011.1625	SP.ESER.MANUT.RIP.AUTOM.E MACCH.AGR	0,00	34.000,00	0,00	34.000,00	0,00	0,00	0,00	0,00	0,00	0,00	0,00	34.000,00						
1.04.011.1629	SP.ESER.MANUT.RIP.AUTOM.E MACCH.AGR	0,00	1.500,00	0,00	1.500,00	0,00	0,00	0,00	0,00	0,00	0,00	0,00	706,36						

Pagina 83
Parte B

RENDICONTO FINANZIARIO SPESE - ESERCIZIO 2002

1* Responsabile di Funzione Escluso : CEREALICOLTURA SEZ. OPER. PERIFERICA 0407

2* Responsabile di Funzione Escluso : FONDAZIONE CONTE G.G. MORANDO BOLOGNINI 0408

CAPITOLO	G E S T I O N E D E I R E S I D U I P A S S I V I					G E S T I O N E D I C A S S A					TOTALE DEI RESIDUI PASSIVI AL TERMINE DELL'ESERCIZIO
	RESIDUI ALL'INIZIO DELL'ESERCIZIO	PAGATI	RIMASTI DA PAGARE	V A R I A Z I O N I		TOTALI	PREVISIONI	PAGAMENTI	D I F F E R E N Z E R I S P E T T O A L L E P R E V I S I O N I		
				IN +	IN -				IN +	IN -	
CODICE	13	14	15 (16 - 14)	16 (14 + 15)	17 (16 - 13)	18 (13 - 16)	19	20	21 (20 - 19)	22 (19 - 20)	23 (9 + 15)
1.04.011.1614											
I.C.S. 1614	0.00	0.00	0.00	0.00	0.00	0.00	0.00	0.00	0.00	0.00	0.00
1.04.011.1620											
I.C.S. 1620	0.00	0.00	0.00	0.00	0.00	0.00	1.500.00	1.430.34		69.66	0.00
1.04.011.1621											
I.C.S. 1621	0.00	0.00	0.00	0.00	0.00	0.00	13.500.00	0.00		13.500.00	0.00
1.04.011.1623											
I.C.S. 1623	0.00	0.00	0.00	0.00	0.00	0.00	3.000.00	2.969.59		30.41	0.00
1.04.011.1625											
I.C.S. 1625	0.00	0.00	0.00	0.00	0.00	0.00	14.500.00	0.00		14.500.00	0.00
1.04.011.1629											
I.C.S. 1629	0.00	0.00	0.00	0.00	0.00	0.00	1.500.00	0.00		1.500.00	793.62

Pagina 84
Parte B

RENDICONTO FINANZIARIO SPESE - ESERCIZIO 2002

1° Responsabile di Funzione Escluso : CEREALICOLTURA SEZ. OPER. PERIFERICA 0407

2° Responsabile di Funzione Escluso : FONDAZIONE CONTE G.G. MORANDO BOLOGNINI 0408

CAPITOLO CODICE	GESTIONE DEI RESIDUI PASSIVI				GESTIONE DI CASSA				TOTALE DEI RESIDUI PASSIVI AL TERMINE DELL'ESERCIZIO		
	RESIDUI ALL'INIZIO DELL'ESERCIZIO	PAGATI	RIMASTI DA PAGARE	TOTALI	VARIAZIONI		DIFFERENZE RISPETTO ALLE PREVISIONI				
					IN +	IN -	IN +	IN -			
13	14	15 (16 - 14)	16 (14 + 15)	17 (16 - 13)	18 (13 - 16)	19	20	21 (20 - 19)	22 (19 - 20)	23 (9 + 15)	
I.V.E. 11	6.501,53	6.607,69	307,46	6.815,15	13,62		208.171,71	1.07.778,08	1.00.393,63		10.585,70
1.04.012											
1.04.012.0000											
I.C.S. 0	4.683,19	3.815,09	833,95	4.647,04	36,15		55.736,99	35.442,82	20.294,17		5.589,49
1.04.012.0035											
I.C.S. 35	300,98	300,98	0,00	300,98	0,00		0,00	300,98	100,98		0,00
1.04.012.0036											
I.C.S. 38	0,00	0,00	0,00	0,00	0,00		1.032,92	1.033,22	0,30		0,00
1.04.012.0037											
I.C.S. 37	0,00	0,00	0,00	0,00	0,00		2.181,20	2.220,32	27,12		0,00

Pagina 86
Parte B**RENDICONTO FINANZIARIO SPESE - ESERCIZIO 2002**

1- Responsabile di Funzione Escluso : CEREAICOLTURA SEZ. OPER. PERIFERICA 0407

2- Responsabile di Funzione Escluso : FONDAZIONE CONTE G.G. MORANDO BOLOGNINI 0408

CAPITOLO CODICE	G E S T I O N E D E I R E S I D U I P A S S I V I				G E S T I O N E D I C A S S A				TOTALE DEI RESIDUI PASSIVI AL TERMINE DELL'ESERCIZIO 23 (9 + 15)		
	RESIDUI ALL'INIZIO DELL'ESERCIZIO	PAGATI	RIMASTI DA PAGARE	TOTALI	VARIAZIONI		PREVISIONI	PAGAMENTI		DIFFERENZE RISPETTO ALLE PREVISIONI	
					IN +	IN -				IN +	IN -
13	14	15 (16 - 14)	16 (14 + 15)	17 (16 - 13)	18 (13 - 16)	19	20	21 (20 - 19)	22 (19 - 20)		
I.C.S. 64	613,55	613,55	0,00	613,55	0,00	7.656,16	7.567,15		89,01	0,00	
1.04.012.0068											
I.C.S. 68	0,00	0,00	0,00	0,00	0,00	3.058,74	2.631,00		427,74	0,00	
1.04.012.0071											
I.C.S. 71	0,00	0,00	0,00	0,00	0,00	1.235,36	0,00		1.235,36	0,00	
1.04.012.0072											
I.C.S. 72	99,57	0,00	99,57	99,57	0,00	1.680,45	0,00		1.680,45	99,57	
1.04.012.0073											
I.C.S. 73	0,00	0,00	0,00	0,00	0,00	298,74	30,00		268,74	0,00	
1.04.012.0074											
I.C.S. 74	0,00	0,00	0,00	0,00	0,00	22.147,26	11.860,45		10.286,81	2.676,10	

Pagina 87
Parte B

RENDICONTO FINANZIARIO SPESE - ESERCIZIO 2002

1° Responsabile di Funzione Escluso : CERIALCOLTURA SEZ. OPER. PERIFERICA 0407

2° Responsabile di Funzione Escluso : FONDAZIONE CONTE G.G. MORANDO BOLOGNINI 0408

CAPITOLO CODICE	GESTIONE DEI RESIDUI PASSIVI				GESTIONE DI CASSA				TOTALE DEI RESIDUI PASSIVI AL TERMINE DELL'ESERCIZIO	
	RESIDUI ALL'INIZIO DELL'ESERCIZIO	PAGATI	RIMASTI DA PAGARE	TOTALI	VARIAZIONI		DIFFERENZE RISPETTO ALLE PREVISIONI			
					IN +	IN -	IN +	IN -		
13	14	15 (16 - 14)	16 (14 + 15)	17 (16 - 13)	18 (13 - 16)	19	20	21 (20 - 19)	22 (19 - 20)	23 (9 + 15)
1.04.012.0075										
I.C.S. 78	0.00	0.00	0.00	0.00	0.00	1.301.47	0.00	1.301.47	0.00	0.00
1.04.012.0076										
I.C.S. 78	0.00	0.00	0.00	0.00	0.00	2.582.28	2.400.00	182.28	0.00	0.00
1.04.012.0078										
I.C.S. 78	797.52	797.52	0.00	797.52	0.00	1.651.08	1.317.52	333.56	2.311.56	691.15
1.04.012.0082										
I.C.S. 82	0.00	0.00	0.00	0.00	0.00	1.549.37	0.00	1.549.37	0.00	0.00
1.04.012.0083										
I.C.S. 83	0.00	0.00	0.00	0.00	0.00	515.04	0.00	515.04	0.00	0.00

Pagina 88
Parte A**RENDICONTO FINANZIARIO SPESE - ESERCIZIO 2002**

1° Responsabile di Funzione Escluso : CEREAICOLTURA SEZ. OPER. PERIFERICA 0407

2° Responsabile di Funzione Escluso : FONDAZIONE CONTE G.G. MORANDO BOLOGNINI 0408

CODICE	DESCRIZIONE	G E S T I O N E				D I				C O M P E T E N Z A			
		P R E V I S I O N I		V A R I A Z I O N I		D E F I N I T I V E		S O M M E I M P E G N A T E		D I F F E R E N Z E R I S P E T T O A L L E P R E V I S I O N I			
		INIZIALI	IN AUMENTO	IN DIMINUIZIONE	PAGATE	RIMASTE DA PAGARE	TOTALI	IN +	IN -				
4	5 (7 - 4)	6 (4 - 7)	7 (4 + 5 - 6)	8	9 (10 - 8)	10 (8 + 9)	11 (10 - 7)	12 (7 - 10)					
1.04.012.0084	MANUT.RIP.MOB.MACCH.UFF.ATTR.T EC.												
		5.681,02	0,00	283,85	5.397,17	0,00	5.171,47	0,00	5.171,47				225,70
1.04.012.0086	MANUT.RIP.MOB.MACCH.UFF.ATTR.T EC.												
		0,00	0,00	0,00	0,00	0,00	0,00	0,00	0,00				0,00
1.04.012.0088	MANUT.RIP.MOB.MACCH.UFF.ATTRE ZZ.												
		0,00	0,00	0,00	0,00	0,00	0,00	0,00	0,00				0,00
1.04.012.0089	MANUT.RIP.MOB.MACCH.UFF.ATTR.T EC.												
		0,00	0,00	0,00	0,00	0,00	0,00	0,00	0,00				0,00
1.04.012.0090	MANUTE RIPARAZ.MACCHINE D'UFF.E ATTREZZ.TECNICA												
		0,00	0,00	0,00	0,00	0,00	0,00	0,00	0,00				0,00
1.04.012.0091	MAN. RIP. MOBILI MACCHINE UFFICIO ATTREZZATURE TECNICHE CONTRIB. ZEASTAR												
		0,00	0,00	0,00	0,00	0,00	0,00	0,00	0,00				0,00

XIV LEGISLATURA - DISEGNI DI LEGGE E RELAZIONI - DOCUMENTI

Pagina 89

Parte A

RENDICONTO FINANZIARIO SPESE - ESERCIZIO 2002

1° Responsabile di Funzione Escluso : CEREALICOLTURA SEZ. OPER. PERIFERICA 0407

2° Responsabile di Funzione Escluso : FONDAZIONE CONTE G.G. MORANDO BOLOGNINI 0408

CODICE	DESCRIZIONE	G E S T I O N E				D I			C O M P E T E N Z A		
		INIZIALI	V A R I A Z I O N I		DEFINITIVE	PAGATE	RIMASTE DA PAGARE	TOTALI IMPEGNATI	D I F F E R E N Z E R I S P E T T O A L L E P R E V I S I O N I		
			IN AUMENTO	IN DIMINUZIONE					IN +	IN -	
4	5 (7-4)	6 (4-7)	7 (4+5-6)	8	9 (10-8)	10 (8+9)	11 (10-7)	12 (7-10)			
1.04.012.0163	MANUT.RIPAR.MOBILI UFFICIO	5.164,57	0,00	0,00	5.164,57	799,40	0,00	799,40		4.365,17	
1.04.012.0224	MANUT.LE RIPARAZ.MOBILI MACCH.UFF.ATTREZZ.TECN.	2.788,79	2.596,65	358,77	5.026,67	3.316,72	434,40	3.751,12		3.275,55	
1.04.012.1604	MANUT.RIP.MOBILI MACCH.UFF.ATTREZZ.TECN.	0,00	1.800,00	1.800,00	0,00	0,00	0,00	0,00		0,00	
1.04.012.1605	MANUT.RIP.MOBILI MACCH.UFF.ATTREZZ.TECN.	0,00	2.014,18	0,00	2.014,18	0,00	0,00	0,00		2.014,18	
1.04.012.1606	MANUT.RIP.MOBILI MACCH.UFF.ATTREZZ.TECN.	0,00	23.892,07	0,00	23.892,07	7.966,99	360,00	8.326,99		15.565,08	
		0,00	17.559,54	0,00	17.559,54	0,00	0,00	0,00		17.559,54	

Pagina 89
Parte B

RENDICONTO FINANZIARIO SPESE - ESERCIZIO 2002
1° Responsabile di Funzione Escluso : CEREALICOLTURA SEZ. OPER. PERIFERICA 0407
2° Responsabile di Funzione Escluso : FONDAZIONE CONTE G.G. MORANDO BOLOGNINI 0408

CAPITOLO CODICE	G E S T I O N E D E I R E S I D U I P A S S I V I					G E S T I O N E D I C A S S A				TOTALE DEI RESIDUI PASSIVI AL TERMINE DELL'ESERCIZIO 23 (9 + 15)	
	RESIDUI ALL'INIZIO DELL'ESERCIZIO	PAGATI	RIMASTI DA PAGARE	VARIAZIONI		TOTALI	PREVISIONI	PAGAMENTI	DIFFERENZE RISPETTO ALLE PREVISIONI		
				IN + 17 (16 - 13)	IN - 18 (13 - 16)				IN + 21 (20 - 19)		IN - 22 (19 - 20)
	13	14	15 (16 - 14)	16 (14 + 15)	17 (16 - 13)	18 (13 - 16)	19	20	21 (20 - 19)	22 (19 - 20)	
I.C.B. 301	0.00	0.00	0.00	0.00	0.00	0.00	2.582.28	759.40		1.782.88	0.00
1.04.012.0163											
I.C.B. 1603	1.639.04	1.401.06	237.98	1.639.04	0.00	0.00	5.827.36	4.217.78		1.159.58	672.38
1.04.012.0224											
I.C.B. 22A	0.00	0.00	0.00	0.00	0.00	0.00	-1.800.00	0.00	1.800.00		0.00
1.04.012.1604											
I.C.B. 1604	0.00	0.00	0.00	0.00	0.00	0.00	2.014.18	0.00		2.014.18	0.00
1.04.012.1605											
I.C.B. 1605	0.00	0.00	0.00	0.00	0.00	0.00	22.742.07	7.966.99		14.775.08	360.00
1.04.012.1606											
I.C.B. 1608	0.00	0.00	0.00	0.00	0.00	0.00	4.131.13	0.00		4.131.13	0.00

Pagina 90
Parte A

RENDICONTO FINANZIARIO SPESE - ESERCIZIO 2002
1° Responsabile di Funzione Escluso : CEREAICOLTURA SEZ. OPER. PERIFERICA 0407
2° Responsabile di Funzione Escluso : FONDAZIONE CONTE G.G. MORANDO BOLOGNINI 0408

CODICE	DESCRIZIONE	G E S T I O N E						C O M P E T E N Z A			
		I N I Z I A L I		P R E V I S I O N I		D E F I N I T I V E		S O M M E I M P E G N A T E		D I F F E R E N Z E	
		4	5 (7-4)	6 (4-7)	7 (4+5-6)	8	9 (10-8)	10 (8+9)	11 (10-7)	R I S P E T T O A L L E	
										P R E V I S I O N I	
		IN AUMENTO	IN DIMINUZIONE			DA PAGARE	TOTALI	IN +	IN -		
		4	5 (7-4)	6 (4-7)	7 (4+5-6)	8	9 (10-8)	10 (8+9)	11 (10-7)	12 (7-10)	
1.04.012.1608	MANUT.RIP.MOBILI MACCH.UFF.ATTREZZ.TECN.	0,00	491,14	0,00	491,14	0,00	0,00	0,00		491,14	
1.04.012.1612	MANUT.RIP.MOBILI MACCH.UFF.ATTREZZ.TECN.	0,00	22.151,66	0,00	22.151,66	1.167,20	3.720,00	4.887,20		17.264,46	
1.04.012.1614	MANUT.RIP.MOB.MACCH.UFF.ATTR.T ECN.	0,00	2.000,00	0,00	2.000,00	0,00	340,86	340,86		1.659,14	
1.04.012.1620	MANUT.RIP.MOBILI MACCH.UFF.ATTREZZ.TECN.	0,00	2.761,00	0,00	2.761,00	2.758,76	0,00	2.758,76		2,24	
1.04.012.1621	MANUT.RIP.MOBILI MACCH.UFF.ATTREZZ.TECN.	0,00	39.514,22	0,00	39.514,22	8.567,46	0,00	8.567,46		30.946,76	
1.04.012.1623	MANUT.E RIP.MOB.MACCH.UFF.ATTR.TECN.	0,00	2.917,00	0,00	2.917,00	2.911,22	0,00	2.911,22		5,78	

Pagina 90
Parte B'

RENDICONTO FINANZIARIO SPESE - ESERCIZIO 2002

1° Responsabile di Funzione Escluso : CEREALICOLTURA SEZ. OPER. PERIFERICA 0407

2° Responsabile di Funzione Escluso : FONDAZIONE CONTE G.G. MORANDO BOLOGNINI 0408

CAPITOLO CODICE	GESTIONE DEI RESIDUI PASSIVI				GESTIONE DI CASSA				TOTALE DEI RESIDUI PASSIVI AL TERMINE DELL'ESERCIZIO 23 (9 + 15)	
	RESIDUI ALL'INIZIO DELL'ESERCIZIO 13	PAGATI 14	RIMASTI DA PAGARE 15 (16 - 14)	VARIAZIONI		PREVISIONI 19	PAGAMENTI 20	DIFFERENZE RISPETTO ALLE PREVISIONI		
				TOTALI 16 (14 + 15)	IN + 17 (16 - 13)			IN - 18 (13 - 16)		IN + 21 (20 - 19)
1.04.012.1608	0.00	0.00	0.00	0.00	0.00	100.00	0.00	100.00	0.00	0.00
I.C.S. 1608	0.00	0.00	0.00	0.00	0.00	100.00	0.00	100.00	0.00	0.00
1.04.012.1612	0.00	0.00	0.00	0.00	0.00	7.528.40	1.167.20	6.411.20	3.220.00	0.00
I.C.S. 1612	0.00	0.00	0.00	0.00	0.00	7.528.40	1.167.20	6.411.20	3.220.00	0.00
1.04.012.1614	0.00	0.00	0.00	0.00	0.00	656.67	0.00	656.67	340.86	0.00
I.C.S. 1614	0.00	0.00	0.00	0.00	0.00	656.67	0.00	656.67	340.86	0.00
1.04.012.1620	0.00	0.00	0.00	0.00	0.00	2.761.00	2.758.76	2.24	0.00	0.00
I.C.S. 1620	0.00	0.00	0.00	0.00	0.00	2.761.00	2.758.76	2.24	0.00	0.00
1.04.012.1621	0.00	0.00	0.00	0.00	0.00	13.243.05	8.567.46	4.675.59	0.00	0.00
I.C.S. 1621	0.00	0.00	0.00	0.00	0.00	13.243.05	8.567.46	4.675.59	0.00	0.00
1.04.012.1623	0.00	0.00	0.00	0.00	0.00	2.917.00	2.911.22	5.78	0.00	0.00
I.C.S. 1623	0.00	0.00	0.00	0.00	0.00	2.917.00	2.911.22	5.78	0.00	0.00

Pagina 91
Parte A**RENDICONTO FINANZIARIO SPESE - ESERCIZIO 2002**

1° Responsabile di Funzione Escluso : CEREALICOLTURA SEZ. OPER. PERIFERICA 0407

2° Responsabile di Funzione Escluso : FONDAZIONE CONTE G.G. MORANDO BOLOGNINI 0408

CODICE	DESCRIZIONE	G E S T I O N E						D I				C O M P E T E N Z A		
		P R E V I S I O N I		V A R I A Z I O N I		D E F I N I T I V E	P A G A T E	R I M A S T E	T O T A L I	D I F F E R E N Z E				
		INIZIALI	IN AUMENTO	IN DIMINUIZIONE	IN +					IN -				
		4	5 (7 - 4)	6 (4 - 7)	7 (4 + 5 - 6)	8	9 (10 - 8)	10 (8 + 9)	11 (10 - 7)	12 (7 - 10)				
1.04.012.1625	MANUTE RIP.MOB.MACCH.UFF.ATTR.TECH	0,00	28.000,00	0,00	28.000,00	4.048,64	66,00	4.114,64				23.885,36		
	Totale V.E. 12	110.689,77	174.618,78	12.442,21	272.866,34	104.129,88	14.161,05	118.290,93				154.575,41		
1.04.013	VOCE ECONOMICA 13 - MANUT.RIP.ADDATTAMENTO LOCALI E RELAT.IMPIANTI													
1.04.013.0000	VOCE ECONOMICA 13 - MANUT.RIP.ADDATTAMENTO LOCALI E RELAT.IMPIANTI	60.683,68	40.131,39	14.000,00	86.815,07	58.921,52	7.825,10	66.746,62				20.068,45		
1.04.013.0042	MAN.RIP.ADATT.LOCALI E IMPIANTI	0,00	646,38	0,00	646,38	646,38	0,00	646,38				0,00		
1.04.013.0072	MANUT.RIP.ADATT.LOC.REL.IMP.	0,00	2.521,92	0,00	2.521,92	2.430,45	0,00	2.430,45				91,47		

Pagina 91
Parte B

RENDICONTO FINANZIARIO SPESE - ESERCIZIO 2002

1° Responsabile di Funzione Escluso : CEREALICOLTURA SEZ. OPER. PERIFERICA 0407

2° Responsabile di Funzione Escluso : FONDAZIONE CONTE G.G. MORANDO BOLOGNINI 0408

CAPITOLO CODICE	GESTIONE DEI RESIDUI PASSIVI				GESTIONE DI CASSA				TOTALE DEI RESIDUI PASSIVI AL TERMINE DELL'ESERCIZIO		
	RESIDUI ALL'INIZIO DELL'ESERCIZIO	PAGATI	RIMASTI DA PAGARE	TOTALI	VARIAZIONI		PREVISIONI	PAGAMENTI		DIFFERENZE RISPETTO ALLE PREVISIONI	
					IN +	IN -				IN +	IN -
13	14	15 (16 - 14)	16 (14 + 15)	17 (16 - 13)	18 (13 - 16)	19	20	21 (20 - 19)	22 (19 - 20)	23 (9 + 15)	
1.04.012.1625											
I.C.S. 1624	0.00	0.00	0.00	0.00	0.00	1.1.250.00	4.048.64		7.201.36	66.00	
I.V.E. 42	11.283.75	8.189.39	3.058.21	11.247.60	3.6.15	200.166.01	112.319.22		87.846.74	17.219.26	
1.04.013											
1.04.013.0000											
I.C.S. 0	23.803.44	18.892.38	3.911.06	23.803.44	0.00	134.622.85	78.913.90		55.713.95	13.736.16	
1.04.013.0042											
I.C.S. 42	0.00	0.00	0.00	0.00	0.00	1.282.76	646.38		646.38	0.00	
1.04.013.0072											
I.C.S. 72	0.00	0.00	0.00	0.00	0.00	2.521.92	2.430.45		91.47	0.00	

Pagina 92
Parte B

RENDICONTO FINANZIARIO SPESE - ESERCIZIO 2002

1° Responsabile di Funzione Escluso : CEREALICOLTURA SEZ. OPER. PERIFERICA 0407
2° Responsabile di Funzione Escluso : FONDAZIONE CONTE G.G. MORANDO BOLOGNINI 0408

CAPITOLO CODICE	GESTIONE DEI RESIDUI PASSIVI				GESTIONE DI CASSA				TOTALE DEI RESIDUI PASSIVI AL TERMINE DELL'ESERCIZIO		
	RESIDUI ALL'INIZIO DELL'ESERCIZIO	PAGATI	RIMASTI DA PAGARE	TOTALI	VARIAZIONI		PREVISIONI	PAGAMENTI		DIFFERENZE RISPETTO ALLE PREVISIONI	
					IN +	IN -				IN +	IN -
13	14	15 (16 - 14)	16 (14 + 15)	17 (16 - 13)	18 (13 - 16)	19	20	21 (20 - 19)	22 (19 - 20)	23 (9 + 15)	
1.04.013.0073											
I.C.S.73	0.00	0.00	0.00	0.00	0.00	0.00	0.00	0.00	0.00	0.00	
1.04.013.0074											
I.C.S.74	0.00	0.00	0.00	0.00	0.00	4.064,57	518,00	0.00	3.446,57	0.00	
1.04.013.0083											
I.C.S.83	0.00	0.00	0.00	0.00	0.00	0.00	0.00	0.00	0.00	0.00	
1.04.013.0091											
I.C.S.91	3.034,67	3.034,67	0.00	3.034,67	0.00	4.818,30	4.834,23	0.00	184,09	809,53	
1.04.013.0163											
I.C.S.163	0.00	0.00	0.00	0.00	0.00	3.937,43	0.00	0.00	3.937,43	0.00	

Pagina 93
Parte B

RENDICONTO FINANZIARIO SPESE - ESERCIZIO 2002

1° Responsabile di Funzione Escluso : CEREALICOLTURA SEZ. OPER. PERIFERICA 0407

2° Responsabile di Funzione Escluso : FONDAZIONE CONTE G.G. MORANDO BOLOGNINI 0408

CAPITOLO CODICE	G E S T I O N E D E I R E S I D U I P A S S I V I				G E S T I O N E D I C A S S A				TOTALE DEI RESIDUI PASSIVI AL TERMINE DELL'ESERCIZIO 23 (9 + 15)		
	RESIDUI ALL'INIZIO DELL'ESERCIZIO	PAGATI	RIMASTI DA PAGARE	TOTALI	VARIAZIONI		PREVISIONI	PAGAMENTI		DIFFERENZE RISPETTO ALLE PREVISIONI	
					IN +	IN -				IN +	IN -
13	14	15 (16 - 14)	16 (14 + 15)	17 (16 - 13)	18 (13 - 16)	19	20	21 (20 - 19)	22 (19 - 20)	23 (9 + 15)	
1.04.013.1605											
I.C.S. 1605	0.00	0.00	0.00	0.00	0.00	0.00	0.00	0.00	0.00	0.00	
1.04.013.1606											
I.C.S. 1606	0.00	0.00	0.00	0.00	0.00	500.00	0.00	0.00	500.00	0.00	
1.04.013.1625											
I.C.S. 1625	0.00	0.00	0.00	0.00	0.00	500.00	0.00	0.00	500.00	0.00	
I.V.F. 13	26.938.11	23.027.05	3.911.06	26.938.11	0.00	150.262.83	87.242.94		63.019.89	12.545.69	
1.04.014											
1.04.014.0000											
I.C.S. 0	0.00	0.00	0.00	0.00	0.00	2.164.57	0.00	0.00	2.164.57	0.00	
1.04.014.1612											
I.C.S. 1612	0.00	0.00	0.00	0.00	0.00	1.549.37	0.00	0.00	1.549.37	0.00	

Pagina 94
Parte A**RENDICONTO FINANZIARIO SPESE - ESERCIZIO 2002**

1° Responsabile di Funzione Escluso: CEREALICOLTURA SEZ. OPER. PERIFERICA 0407

2° Responsabile di Funzione Escluso: FONDAZIONE CONTE G.G. MORANDO BOLOGNINI 0408

CODICE	DESCRIZIONE	G E S T I O N E										C O M P E T E N Z A		
		C A P I T O L O		P R E V I S I O N I				S O M M E I M P E G N A T E				D I F F E R E N Z E R I S P E T T O A L L E P R E V I S I O N I		
		INIZIALI	VARIAZIONI	DEFINITIVE	PAGATE	RIMASTE	TOTALI	IN+	IN-	PAGATE	DA PAGARE	IMPEGNATI	IN+	IN-
4	5 (7-4)	6 (4-7)	7 (4+5-6)	8	9 (10-8)	10 (8+9)	11 (10-7)	12 (7-10)						
	Totale V.E. 14	6.197,48	5.164,57	4.032,91	7.329,14	0,00	0,00	0,00	0,00	0,00	7.329,14			
1.04.016	VOCE ECONOMICA 16 - SPESE INDENNIZI TERZI RICERCHE LAB.CAMPAGNA													
1.04.016.0000	VOCE ECONOMICA 16 - SPESE INDENNIZI TERZI RICERCHE LAB.CAMPAGNA	34.860,84	30.385,72	7.282,90	57.963,66	59.059,31	6.460,28	65.519,59	7.555,93					
1.04.016.0043	SPESE,INDENN.TERZI RICERCHE LAB.CAMPAGNA REG.LOMB.													
		5.164,57	0,00	5.164,57	0,00	0,00	0,00	0,00	0,00	0,00	0,00			
1.04.016.0073	SPESE IND.TERZI RIC.LAB.CAMP.													
		516,46	0,00	0,00	516,46	0,00	0,00	0,00	0,00	0,00	516,46			
1.04.016.0074	SP.INDENN.TERZI RIC.LABORATORIO CAMPAGNA													
		2.659,76	2.000,00	0,00	4.659,76	3.425,08	1.144,00	4.569,08	90,68					

Pagina 94
Parte B

RENDICONTO FINANZIARIO SPESE - ESERCIZIO 2002

1* Responsabile di Funzione Escluso : CEREALICOLTURA SEZ. OPER. PERIFERICA 0407

2* Responsabile di Funzione Escluso : FONDAZIONE CONTE G.G. MORANDO BOLOGNINI 0408

CAPITOLO CODICE	GESTIONE DEI RESIDUI PASSIVI				GESTIONE DI CASSA				TOTALE DEI RESIDUI PASSIVI AL TERMINE DELL'ESERCIZIO 23 (9 + 15)		
	RESIDUI ALL'INIZIO DELL'ESERCIZIO	PAGATI	RIMASTI DA PAGARE	TOTALI	VARIAZIONI		PREVISIONI	PAGAMENTI		DIFFERENZE RISPETTO ALLE PREVISIONI	
					IN +	IN -				IN +	IN -
13	14	15 (16 - 14)	16 (14 + 15)	17 (16 - 13)	18 (13 - 16)	19	20	21 (20 - 19)	22 (19 - 20)		
I.V.E. 1A	0.00	0.00	0.00	0.00	0.00	3.211.94	0.00	0.00	3.211.94	0.00	
1.04.016											
1.04.016.0000											
I.C.S. 0	8.286.50	7.808.11	671.19	8.429.72	306.78	72.218.64	56.862.64	5.351.00	7.331.67		
1.04.016.0043											
I.C.S. 43	0.00	0.00	0.00	0.00	0.00	0.00	0.00	0.00	0.00	0.00	
1.04.016.0073											
I.C.S. 71	0.00	0.00	0.00	0.00	0.00	0.00	0.00	0.00	0.00	0.00	
1.04.016.0074											
I.C.S. 74	2.219.75	2.244.71	0.00	2.244.71	4.96	5.288.80	5.669.79	380.99	1.144.00		

Pagina 95
Parte A**RENDICONTO FINANZIARIO SPESE - ESERCIZIO 2002**

1° Responsabile di Funzione Escluso : CEREALICOLTURA SEZ. OPER. PERIFERICA 0407

2° Responsabile di Funzione Escluso : FONDAZIONE CONTE G.G. MORANDO BOLOGNINI 0408

CODICE	DESCRIZIONE	CAPITOLO				GESTIONE				DI				COMPETENZA			
		PREVISIONI		VARIAZIONI		DEFINITIVE		PAGATE		RIMASTE		TOTALI		DIFFERENZE			
		INIZIALI	IN AUMENTO	IN DIMINUIZIONE	IN AUMENTO	IN DIMINUIZIONE	7 (4+5-6)	8	9 (10-8)	10 (8+9)	IN +	IN -	11 (10-7)	12 (7-10)			
1.04.016.0081	SPESE INDENNIZZI TERZI RICERCHE LABORAT. CAMPAGNA	4	5 (7-4)	6 (4-7)	0,00	0,00	7 (4+5-6)	8	9 (10-8)	10 (8+9)	11 (10-7)	12 (7-10)					
		0,00	0,00	0,00	0,00	0,00	0,00	0,00	0,00	0,00	0,00	0,00					
1.04.016.0163	SPESE E INDENNA TERZI PER RIC.LAB.E DI CAMP.																
		4.648,11	1.197,42	3.425,09	0,00	2.420,44	2.203,20	0,00	2.203,20	2.203,20		217,24					
1.04.016.0224	SPESE INDENN. TERZI RIC.LAB.CAMPAGNA																
		1.549,37	0,00	1.056,10	0,00	493,27	493,00	0,00	493,00	493,00		0,27					
1.04.016.1605	SP.INDENN.TERZI RICERCHE LAB.CAMPAGNA																
		0,00	5.916,97	0,00	5.916,97	1.128,97	308,19	1.437,16	1.437,16	1.437,16		4.479,81					
1.04.016.1606	SP.INDENN.TERZI RICERCHE LAB.CAMP.																
		0,00	1.200,00	0,00	1.200,00	0,00	0,00	0,00	0,00	0,00		1.200,00					
1.04.016.1608	SP.INDENN.TERZI RICERCHE LAB.CAMPAGNA																
		0,00	300,00	0,00	300,00	0,00	300,00	0,00	300,00	300,00		0,00					

Pagina 95
Parte B

RENDICONTO FINANZIARIO SPESE - ESERCIZIO 2002

1° Responsabile di Funzione Escluso : CEREALICOLTURA SEZ. OPER. PERIFERICA 0407
2° Responsabile di Funzione Escluso : FONDAZIONE CONTE G.G. MORANDO BOLOGNINI 0408

CAPITOLO	G E S T I O N E D E I R E S I D U I P A S S I V I			G E S T I O N E D I C A S S A			TOTALE DEI RESIDUI PASSIVI AL TERMINE DELL'ESERCIZIO					
	RESIDUI ALL'INIZIO DELL'ESERCIZIO	PAGATI	RIMASTI DA PAGARE	TOTALI	V A R I A Z I O N I			DIFFERENZE RISPETTO ALLE PREVISIONI				
					IN +	IN -			IN +	IN -		
C O D I C E	13	14	15 (16 - 14)	16 (14 + 15)	17 (16 - 13)	18 (13 - 16)	19	20	21 (20 - 19)	22 (19 - 20)	23 (9 + 15)	
1.04.016.0081												
I.C.S. 1601	9.080.57	9.080.57	0.00	9.080.57	0.00	0.00	9.989.31	9.080.57	908.76	0.00		
1.04.016.0163												
I.C.S. 1603	4.611.17	4.611.17	0.00	4.611.17	0.00	0.00	1.223.02	6.814.37	5.591.35			
1.04.016.0224												
I.C.S. 224	1.507.66	1.507.66	0.00	1.507.66	0.00	0.00	1.549.37	2.000.66	451.29			
1.04.016.1605												
I.C.S. 1605	0.00	0.00	0.00	0.00	0.00	0.00	4.387.35	1.128.37	3.258.98	308.19		
1.04.016.1606												
I.C.S. 1606	0.00	0.00	0.00	0.00	0.00	0.00	1.200.00	0.00	1.200.00			
1.04.016.1608												
I.C.S. 1608	0.00	0.00	0.00	0.00	0.00	0.00	150.00	0.00	150.00	300.00		

Pagina 97
Parte A**RENDICONTO FINANZIARIO SPESE - ESERCIZIO 2002**

1° Responsabile di Funzione Escluso : CEREALICOLTURA SEZ. OPER. PERIFERICA 0407

2° Responsabile di Funzione Escluso : FONDAZIONE CONTE G.G. MORANDO BOLOGNINI 0408

CODICE	DESCRIZIONE	GESTIONE						COMPETENZA				
		PREVISIONI		DEFINITIVE		SOMME IMPEGNATE		DIFFERENZE RISPETTO ALLE PREVISIONI		IN +	IN -	
		INIZIALI	VARIAZIONI		7 (4+5-6)	8	9 (10-8)	10 (8+9)	11 (10-7)			12 (7-10)
			IN AUMENTO	IN DIMINUZIONE								
4	5 (7-4)	6 (4-7)	7 (4+5-6)	8	9 (10-8)	10 (8+9)	11 (10-7)	12 (7-10)				
		0,00	1.000,00	0,00	1.000,00	0,00	0,00	0,00			1.000,00	
1.04.017.0072	SP.ATTIV.DIVULG.SCAMBI CULT.E ISCRIZ.SOC.SCIENT.											
		692,05	0,00	0,00	692,05	0,00	0,00	0,00	*	0,00		692,05
1.04.017.0074	SPESE ATT.DIV.SCAMBI CULT.ISCR.SOC.											
		0,00	516,46	0,00	516,46	0,00	504,00	0,00			12,46	
1.04.017.0082	SPESE ATT.DIV.SCAMBI CULT.ISCR.SOC.											
		0,00	1.100,00	0,00	1.100,00	0,00	0,00	0,00			1.100,00	
1.04.017.0089	SPESE ATT.DIV.SCAMBI CULT.ISCR.SOC.											
		8.739,48	0,00	8.063,96	675,52	675,00	0,00	675,00			675,00	0,52
1.04.017.0163	SPESE ATT.DIV.SCAMBI CULT.ISCR.SOC.											
		1.291,14	0,00	571,14	720,00	720,00	0,00	720,00			720,00	0,00

Pagina 97
Parte B

RENDICONTO FINANZIARIO SPESE - ESERCIZIO 2002

1° Responsabile di Funzione Escluso : CEREALICOLTURA SEZ. OPER. PERIFERICA 0407

2° Responsabile di Funzione Escluso : FONDAZIONE CONTE G.G. MORANDO BOLOGNINI 0408

CAPITOLO CODICE	GESTIONE DEI RESIDUI PASSIVI				GESTIONE DI CASSA				TOTALE DEI RESIDUI PASSIVI AL TERMINE DELL'ESERCIZIO 23 (9 + 15)		
	RESIDUI ALL'INIZIO DELL'ESERCIZIO 13	PAGATI 14	RIMASTI DA PAGARE 15 (16 - 14)	TOTALI 16 (14 + 15)	VARIAZIONI		DIFFERENZE RISPETTO ALLE PREVISIONI				
					IN + 17 (16 - 13)	IN - 18 (13 - 16)	IN + 19 (20 - 19)	IN - 20 (19 - 20)			
I.C.S. 70	0.00	0.00	0.00	0.00	0.00	0.00	1.000.00	0.00	0.00	3.000.00	0.00
1.04.017.0072											
I.C.S. 72	0.00	0.00	0.00	0.00	0.00	0.00	692.05	0.00	0.00	692.05	0.00
1.04.017.0074											
I.C.S. 74	0.00	0.00	0.00	0.00	0.00	0.00	516.46	0.00	0.00	516.46	504.00
1.04.017.0082											
I.C.S. 82	0.00	0.00	0.00	0.00	0.00	0.00	0.00	0.00	0.00	0.00	0.00
1.04.017.0089											
I.C.S. 88	0.00	0.00	0.00	0.00	0.00	0.00	675.52	0.00	675.00	0.52	0.00
1.04.017.0163											
I.C.S. 483	0.00	0.00	0.00	0.00	0.00	0.00	720.00	0.00	720.00	0.00	0.00

Pagina 98
Parte A**RENDICONTO FINANZIARIO SPESE - ESERCIZIO 2002**

1° Responsabile di Funzione Escluso: CEREALICOLI TURA SEZ. OPER. PERIFERICA 0407

2° Responsabile di Funzione Escluso: FONDAZIONE CONTE G.G. MORANDO BOLOGNINI 0408

CODICE	DESCRIZIONE	C A P I T O L O										D I			C O M P E T E N Z A			
		G E S T I O N E					P R E V I S I O N I					S O M M E I M P E G N A T E			D I F F E R E N Z E R I S P E T T O A L L E P R E V I S I O N I			
		INIZIALI	V A R I A Z I O N I		DEFINITIVE	PAGATE	RIMASTE DA PAGARE	TOTALI IMPEGNATI	IN +	IN -	IN AUMENTO	IN DIMINUZIONE	7 (4+5-6)	8	9 (10-8)	10 (8+9)	11 (10-7)	12 (7-10)
			4	5 (7-4)														
1.04.017.1605	SP.ATTIV.DIV.SCAMBI CULT.ISCR.SOC.	0,00	2.378,32	0,00	2.378,32	0,00	840,00	0,00	840,00	0,00	2.378,32	840,00	0,00	840,00	0,00	1.538,32		
1.04.017.1621	SP.ATTIV.DIV.SCAMBI CULT.ISCR.SOC.																	
1.04.017.1623	SPESE ATT.DIV.SCAMBI CULT.ISCR.SOC.	0,00	25.822,84	0,00	25.822,84	0,00	0,00	0,00	25.822,84	0,00	25.822,84	0,00	0,00	0,00	0,00	25.822,84		
1.04.017.1625	SPESE ATT.DIV.SCAMBI CULT.ISCR.SOC.	0,00	0,00	0,00	0,00	0,00	580,66	0,00	580,66	0,00	0,00	580,66	0,00	580,66	0,00	580,66		
1.04.017.1629	SPESE ATT.DIV.SCAMBI CULT.ISCR.SOC.	0,00	4.305,00	0,00	4.305,00	0,00	0,00	0,00	4.305,00	0,00	4.305,00	0,00	0,00	0,00	0,00	4.305,00		
		0,00	5.100,00	0,00	5.100,00	0,00	0,00	0,00	5.100,00	0,00	5.100,00	0,00	0,00	0,00	0,00	5.100,00		
	Totale V.E. 17	21.903,96	50.008,38	10.852,47	61.059,87	14.296,64	14.296,64	1.020,00	15.316,64	1.020,00	15.316,64	1.020,00	15.316,64	1.020,00	15.316,64	45.743,23		

Pagina 98
Parte B

RENDICONTO FINANZIARIO SPESE - ESERCIZIO 2002

1- Responsabile di Funzione Escluso : CEREALICOLTURA SEZ. OPER. PERIFERICA 0407

2- Responsabile di Funzione Escluso : FONDAZIONE CONTE G.G. MORANDO BOLOGNINI 0408

CAPITOLO CODICE	GESTIONE DEI RESIDUI PASSIVI					GESTIONE DI CASSA					TOTALE DEI RESIDUI PASSIVI AL TERMINE DELL'ESERCIZIO 23 (9 + 15)
	RESIDUI ALL'INIZIO DELL'ESERCIZIO 13	PAGATI 14	RIMASTI DA PAGARE 15 (16 - 14)	VARIAZIONI		TOTALI 16 (14 + 15)	PREVISIONI 19	PAGAMENTI 20	DIFFERENZE RISPETTO ALLE PREVISIONI		
				IN + 17 (16 - 13)	IN - 18 (13 - 16)				IN + 21 (20 - 19)	IN - 22 (19 - 20)	
1.04.017.1605	0.00	0.00	0.00	0.00	0.00	0.00	2.378.32	840.00	1.538.32	0.00	0.00
I.C.S. 4605											
1.04.017.1621	0.00	0.00	0.00	0.00	0.00	0.00	8.500.00	0.00	8.500.00	0.00	0.00
I.C.S. 4621											
1.04.017.1623	0.00	0.00	0.00	0.00	0.00	0.00	0.00	580.66	580.66	0.00	0.00
I.C.S. 4623											
1.04.017.1625	0.00	0.00	0.00	0.00	0.00	0.00	3.805.00	0.00	3.805.00	0.00	0.00
I.C.S. 4625											
1.04.017.1629	0.00	0.00	0.00	0.00	0.00	0.00	5.100.00	0.00	5.100.00	0.00	0.00
I.C.S. 4629											
T.V.E. 37	0.00	0.00	0.00	0.00	0.00	0.00	42.931.00	14.286.64	28.644.37	1.020.00	0.00

Pagina 99
Parte A**RENDICONTO FINANZIARIO SPESE - ESERCIZIO 2002**

1° Responsabile di Funzione Escluso : CEREAICOLTURA SEZ. OPER. PERIFERICA 0407

2° Responsabile di Funzione Escluso : FONDAZIONE CONTE G.G. MORANDO BOLOGNINI 0408

CODICE	DESCRIZIONE	CAPITOLO				GESTIONE				DI				COMPETENZA			
		PREVISIONI		VARIAZIONI		DEFINITIVE		SOMME IMPEGNATE		DIFFERENZE		RISPETTO ALLE		PREVISIONI			
		INIZIALI	IN AUMENTO	IN DIMINUZIONE	IN AUMENTO	IN DIMINUZIONE	PAGATE	RIMASTE DA PAGARE	TOTALI IMPEGNATI	IN +	IN -	IN +	IN -				
4	5 (7-4)	6 (4-7)	7 (4+5-6)	8	9 (10-8)	10 (8+9)	11 (10-7)	12 (7-10)									
1.04.018	VOCE ECONOMICA 18 - CORRISPETTIVI PER PRESTAZIONI PROFESSIONALI E PER INCARICHI SPECIALI	40.446,91	15.000,00	5.672,67	49.774,24	43.957,30	34.174,32	78.131,62	28.357,38								
1.04.018.0000	VOCE ECONOMICA 18 - CORRISPETTIVI PER PRESTAZIONI PROFESSIONALI E PER INCARICHI SPECIALI																
1.04.018.0037	CORR.PREST.PROF.INC.SP.	1.032,91	0,00	0,00	1.032,91	0,00	0,00	1.032,91	0,00				1.032,91				
1.04.018.0043	PRESTAZIONI PROFESSIONALI																
1.04.018.0062	CORRISP.PREST.PROFE INC.SPECIALI	18.933,31	13.919,25	0,00	32.852,56	21.773,85	0,00	21.773,85	11.078,71								
1.04.018.0064	CORRISP.PREST.PROFESSIONALI E INC.SPEC.	12.911,42	0,00	7.746,85	5.164,57	0,00	0,00	5.164,57	5.164,57				5.164,57				
		0,00	6.980,00	0,00	6.980,00	6.980,00	0,00	6.980,00	0,00				0,00				

Pagina 99
Parte B**RENDICONTO FINANZIARIO SPESE - ESERCIZIO 2002**

1° Responsabile di Funzione Escluso : CEREALICOLTURA SEZ. OPER. PERIFERICA 0407

2° Responsabile di Funzione Escluso : FONDAZIONE CONTE G.G. MORANDO BOLOGNINI 0408

CAPITOLO CODICE	GESTIONE DEI RESIDUI PASSIVI				GESTIONE DI CASSA				TOTALE DEI RESIDUI PASSIVI AL TERMINE DELL'ESERCIZIO	
	RESIDUI ALL'INIZIO DELL'ESERCIZIO	PAGATI	RIMASTI DA PAGARE	TOTALI	VARIAZIONI		DIFFERENZE RISPETTO ALLE PREVISIONI			
					IN +	IN -	IN +	IN -		
13	14	15 (16 - 14)	16 (14 + 15)	17 (16 - 13)	18 (13 - 16)	19	20	21 (20 - 19)	22 (19 - 20)	23 (9 + 15)
1.04.018										
1.04.018.0000										
I.C.S. 0	28.378,52	6.804,81	21.503,03	28.307,84	70,68	94.766,93	50.762,11	44.004,82		55.672,15
1.04.018.0037										
I.C.S. 37	0,00	0,00	0,00	0,00	0,00	3.088,74	0,00	3.088,74		0,00
1.04.018.0043										
I.C.S. 43	0,00	0,00	0,00	0,00	0,00	21.783,56	21.773,85	9,71		0,00
1.04.018.0062										
I.C.S. 62	0,00	0,00	0,00	0,00	0,00	12.911,42	0,00	12.911,42		0,00
1.04.018.0064										
I.C.S. 64	2.511,86	3.112,83	0,00	3.112,83	600,98	9.451,84	10.052,83	600,99		0,00

Pagina 102
Parte B

RENDICONTO FINANZIARIO SPESE - ESERCIZIO 2002

1° Responsabile di Funzione Escluso : CEREALICOLTURA SEZ. OPER. PERIFERICA 0407

2° Responsabile di Funzione Escluso : FONDAZIONE CONTE G.G. MORANDO BOLOGNINI 0408

CAPITOLO CODICE	G E S T I O N E D E I R E S I D U I P A S S I V I				G E S T I O N E D I C A S S A				TOTALE DEI RESIDUI PASSIVI AL TERMINE DELL'ESERCIZIO 23 (9 + 15)	
	RESIDUI ALL'INIZIO DELL'ESERCIZIO	PAGATI	RIMASTI DA PAGARE	TOTALI	VARIAZIONI		DIFFERENZE RISPETTO ALLE PREVISIONI			
					IN +	IN -	IN +	IN -		
13	14	15 (16 - 14)	16 (14 + 15)	17 (16 - 13)	18 (13 - 16)	19	20	21 (20 - 19)	22 (19 - 20)	
I.C.S. RR	3.613,96	3.608,21	5,75	3.613,96	0,00	2.840,51	3.608,21	767,70		5,75
1.04.018.0089										
I.C.S. RR	14.977,25	0,00	14.977,25	14.977,25	0,00	31.743,72	5.682,24	26.061,48		14.977,25
1.04.018.0163										
I.C.S. IES	3.537,73	3.543,45	0,00	3.543,45	5,72	4.004,25	6.917,70	2.913,45		0,00
1.04.018.1605										
I.C.S. IES	0,00	0,00	0,00	0,00	0,00	11.576,56	4.379,56	7.197,00		0,00
1.04.018.1606										
I.C.S. IES	0,00	0,00	0,00	0,00	0,00	5.780,00	773,76	5.006,24		0,00
1.04.018.1608										
I.C.S. IES	0,00	0,00	0,00	0,00	0,00	825,00	0,00	825,00		0,00

Pagina 103

Parte A

RENDICONTO FINANZIARIO SPESE - ESERCIZIO 2002

1° Responsabile di Funzione Escluso : CEREALICOLTURA SEZ. OPER. PERIFERICA 0407

2° Responsabile di Funzione Escluso : FONDAZIONE CONTE G.G. MORANDO BOLOGNINI 0408

CODICE	DESCRIZIONE	G E S T I O N E				D I				C O M P E T E N Z A		
		P R E V I S I O N I		V A R I A Z I O N I		D E F I N I T I V E		S O M M E I M P E G N A T E		D I F F E R E N Z E R I S P E T T O A L L E P R E V I S I O N I		
		INIZIALI	IN AUMENTO	IN DIMINUZIONE	IN +	PAGATE	RIMASTE DA PAGARE	TOTALI IMPEGNATI	IN +	IN -		
4	5 (7-4)	6 (4-7)	7 (4+5-6)	8	9 (10-8)	10 (8+9)	11 (10-7)	12 (7-10)				
1.04.018.1610	CORRISP.PREST.PROF.INC.SPECIAL	0,00	32.700,00	0,00	32.700,00	3.412,50	1.137,50	4.550,00			28.150,00	
1.04.018.1611	CORRISP.PREST.PROF.INC.SPECIAL											
1.04.018.1612	CORRISP.PREST.PROF.INC.SPECIAL	0,00	48.940,30	0,00	48.940,30	10.691,58	0,00	10.691,58			38.248,72	
1.04.018.1615	CORRISP.PREST.PROF.INC.SPECIAL	0,00	33.948,72	0,00	33.948,72	1.949,61	0,00	1.949,61			31.999,11	
1.04.018.1616	CORRISP.PREST.PROF.INC.SPECIAL	0,00	36.300,00	0,00	36.300,00	5.577,72	0,00	5.577,72			30.722,28	
1.04.018.1625	CORR.PRESTAZ.PROFE.INCARICHI SPEC.	0,00	2.380,28	0,00	2.380,28	0,00	0,00	0,00			2.380,28	
		0,00	62.839,95	0,00	62.839,95	1.394,42	0,00	1.394,42			61.445,53	

Pagina 103
Parte B**RENDICONTO FINANZIARIO SPESE - ESERCIZIO 2002**

1° Responsabile di Funzione Escluso : CEREALICOLTURA SEZ. OPER. PERIFERICA 0407

2° Responsabile di Funzione Escluso : FONDAZIONE CONTE G.G. MORANDO BOLOGNINI 0408

CAPITOLO CODICE	GESTIONE DEI RESIDUI PASSIVI				GESTIONE DI CASSA				TOTALE DEI RESIDUI PASSIVI AL TERMINE DELL'ESERCIZIO 23 (9 + 15)		
	RESIDUI ALL'INIZIO DELL'ESERCIZIO 13	PAGATI 14	RIMASTI DA PAGARE 15 (16 - 14)	TOTALI 16 (14 + 15)	VARIAZIONI		PREVISIONI 19	PAGAMENTI 20		DIFFERENZE RISPETTO ALLE PREVISIONI	
					IN + 17 (16 - 13)	IN - 18 (13 - 16)				IN + 21 (20 - 19)	IN - 22 (19 - 20)
1.04.018.1610	0,00	0,00	0,00	0,00	0,00	0,00	10.900,00	3.412,50	7.487,50	1.137,50	0,00
I.C.S. 1610	0,00	0,00	0,00	0,00	0,00	0,00	10.900,00	3.412,50	7.487,50	1.137,50	0,00
1.04.018.1611	0,00	0,00	0,00	0,00	0,00	0,00	15.887,86	10.691,58	5.196,28	0,00	0,00
I.C.S. 1611	0,00	0,00	0,00	0,00	0,00	0,00	15.887,86	10.691,58	5.196,28	0,00	0,00
1.04.018.1612	0,00	0,00	0,00	0,00	0,00	0,00	4.131,65	1.949,61	2.182,04	0,00	0,00
I.C.S. 1612	0,00	0,00	0,00	0,00	0,00	0,00	4.131,65	1.949,61	2.182,04	0,00	0,00
1.04.018.1615	0,00	0,00	0,00	0,00	0,00	0,00	9.972,17	5.577,72	4.394,45	0,00	0,00
I.C.S. 1615	0,00	0,00	0,00	0,00	0,00	0,00	9.972,17	5.577,72	4.394,45	0,00	0,00
1.04.018.1616	0,00	0,00	0,00	0,00	0,00	0,00	2.380,28	0,00	2.380,28	0,00	0,00
I.C.S. 1616	0,00	0,00	0,00	0,00	0,00	0,00	2.380,28	0,00	2.380,28	0,00	0,00
1.04.018.1625	0,00	0,00	0,00	0,00	0,00	0,00	1.838,86	1.394,42	1.694,44	0,00	0,00
I.C.S. 1625	0,00	0,00	0,00	0,00	0,00	0,00	1.838,86	1.394,42	1.694,44	0,00	0,00

XIV LEGISLATURA - DISEGNI DI LEGGE E RELAZIONI - DOCUMENTI

Pagina 104
Parte A**RENDICONTO FINANZIARIO SPESE - ESERCIZIO 2002**

1° Responsabile di Funzione Escluso : CEREALICOLTURA SEZ. OPER. PERIFERICA 0407

2° Responsabile di Funzione Escluso : FONDAZIONE CONTE G.G. MORANDO BOLOGNINI 0408

CODICE	DESCRIZIONE	G E S T I O N E										C O M P E T E N Z A			
		C A P I T O L O		P R E V I S I O N I				D I				S O M M E I M P E G N A T E		D I F F E R E N Z E R I S P E T T O A L L E P R E V I S I O N I	
		INIZIALI	IN AUMENTO	IN DIMINUIZIONE	DEFINITIVE	PAGATE	RIMASTE DA PAGARE	TOTALI IMPEGNATI	IN +	IN -	IN +	IN -	IN +	IN -	
4	5 (7-4)	6 (4-7)	7 (4+5-6)	8	9 (10-8)	10 (8+9)	11 (10-7)	12 (7-10)							
1.04.018.1626	CORR.PRESTAZ.PROFE INCARICHI SPEC.	0,00	74.783,68	0,00	74.783,68	1.784,04	36.685,66					36.313,98			
1.04.018.1627	CORR.PRESTAZ.PROFE INCARICHI SPEC.														
1.04.018.1628	CORR.PRESTAZ.PROFE INCARICHI SPEC.	0,00	15.620,00	0,00	15.620,00	1.175,00	12.065,00					2.380,00			
		0,00	6.000,00	0,00	6.000,00	0,00	0,00					6.000,00			
	Totale V.E. 18	238.489,00	424.652,72	28.532,19	634.609,53	232.767,83	84.062,48				316.830,31	317.779,22			
1.04.019	VOCE ECONOMICA 19 - SPESE CONCORSI FUNZ.COMMISS.COM.														
1.04.019.0000	VOCE ECONOMICA 19 - SPESE CONCORSI FUNZ.COMMISS.COM.	258,23	1.000,00	0,00	1.258,23	0,00	0,00					1.258,23			
	Totale V.E. 19	258,23	1.000,00	0,00	1.258,23	0,00	0,00					1.258,23			

Pagina 104
Parte B

RENDICONTO FINANZIARIO SPESE - ESERCIZIO 2002
1° Responsabile di Funzione Escluso : CEREALICOLTURA SEZ. OPER. PERIFERICA 0407
2° Responsabile di Funzione Escluso : FONDAZIONE CONTE G.G. MORANDO BOLOGNINI 0408

CAPITOLQ	G E S T I O N E D E I R E S I D U I P A S S I V I				G E S T I O N E D I C A S S A				TOTALE DEI RESIDUI PASSIVI AL TERMINE DELL'ESERCIZIO 23 (9 + 15)		
	RESIDUI ALL'INIZIO DELL'ESERCIZIO	PAGATI	RIMASTI DA PAGARE	TOTALI	VARIAZIONI		PREVISIONI	PAGAMENTI		DIFFERENZE RISPETTO ALLE PREVISIONI	
					IN +	IN -				IN +	IN -
CODICE	13	14	15 (16 - 14)	18 (14 + 15)	17 (16 - 13)	18 (13 - 16)	19	20	21 (20 - 19)	22 (19 - 20)	
1.04.018.1626	0.00	0.00	0.00	0.00	0.00	0.00	24.783.68	1.284.04	22.988.64	16.685.66	
1.04.018.1627	0.00	0.00	0.00	0.00	0.00	0.00	15.620.00	1.175.00	14.445.00	12.065.00	
1.04.018.1628	0.00	0.00	0.00	0.00	0.00	0.00	3.000.00	0.00	3.000.00	0.00	
T.V.E.18	64.432.99	32.018.85	36.532.51	68.551.36	4.118.17	4.118.17	511.368.08	264.786.68	246.581.40	120.594.99	
1.04.019	0.00	0.00	0.00	0.00	0.00	0.00	1.258.23	0.00	1.258.23	0.00	
1.04.019.0000	0.00	0.00	0.00	0.00	0.00	0.00	1.258.23	0.00	1.258.23	0.00	
T.V.E.19	0.00	0.00	0.00	0.00	0.00	0.00	1.258.23	0.00	1.258.23	0.00	

Pagina 105
Parte A

RENDICONTO FINANZIARIO SPESE - ESERCIZIO 2002

1° Responsabile di Funzione Escluso : CEREAICOLTURA SEZ. OPER. PERIFERICA 0407

2° Responsabile di Funzione Escluso : FONDAZIONE CONTE G.G. MORANDO BOLOGNINI 0408

CODICE	DESCRIZIONE	G E S T I O N E						D I				C O M P E T E N Z A		
		INIZIALI	P R E V I S I O N I		DEFINITIVE	S O M M E I M P E G N A T E		TOTALI	D I F F E R E N Z E		IN +	IN -	IN -	
			IN AUMENTO	IN DIMINUZIONE		P A G A T E	R I M A S T E		R I S P E T T O A L L E	P R E V I S I O N I				
														5 (7 - 4)
1.04.020	VOCE ECONOMICA 20 - ACCERTAMENTI SANITARI	6.713,94	7.844,85	316,00	14.242,79	8.073,84	1.255,85	9.329,69					4.913,10	
1.04.020.0000	VOCE ECONOMICA 20 - ACCERTAMENTI SANITARI	6.713,94	7.844,85	316,00	14.242,79	8.073,84	1.255,85	9.329,69					4.913,10	
1.04.021	VOCE ECONOMICA 21 - SPESE ACQ.VEST.													
1.04.021.0000	VOCE ECONOMICA 21 - SPESE ACQ.VEST.	3.542,38	3.406,58	903,77	6.045,19	2.070,96	1.278,49	3.349,45					2.695,74	
1.04.021.0073	SPESE VESTIARIO													
		516,46	0,00	0,00	516,46	0,00	0,00	0,00					516,46	
1.04.021.1605	SP.VESTIARIO													
		0,00	300,64	0,00	300,64	0,00	0,00	0,00					300,64	

Pagina 106
Parte A**RENDICONTO FINANZIARIO SPESE - ESERCIZIO 2002**

1° Responsabile di Funzione Escluso: CEREALICOLTURA SEZ. OPER. PERIFERICA 0407

2° Responsabile di Funzione Escluso: FONDAZIONE CONTE G.G. MORANDO BOLOGNINI 0408

CODICE	DESCRIZIONE	G E S T I O N E						C O M P E T E N Z A					
		I N I Z I A L I		V A R I A Z I O N I		D E F I N I T I V E		P A G A T E		R I M A S T E		D I F F E R E N Z E	
		4	5 (7-4)	6 (4-7)	7 (4+5-6)	8	9 (10-8)	10 (8+9)	11 (10-7)	12 (7-10)	IN +	IN -	
1.04.021.1625	SPESE ACQUISTO VESTIARIO	0,00	500,00	0,00	500,00	0,00	0,00	0,00	0,00	0,00	0,00	500,00	
	Totale V.E. 21	4.056,84	4.207,22	903,77	7.362,29	2.070,96	1.278,49	3.349,45	4.012,84				
1.04.022	VOCE ECONOMICA 22 - SPESE RAPPR.												
1.04.022.0000	VOCE ECONOMICA 22 - SPESE RAPPR.	1.291,15	4.335,64	516,46	5.110,33	195,09	4.100,40	4.295,49	814,84				
1.04.022.0043	SPESE RAPPRESENTANZA	0,00	4.100,00	0,00	4.100,00	0,00	0,00	0,00	4.100,00			4.100,00	
1.04.022.0063	SPESE RAPPR.	0,00	0,00	0,00	0,00	0,00	0,00	0,00	0,00			0,00	
1.04.022.0078	SPESE RAPPRESENTANZA	661,06	0,00	0,00	661,06	0,00	228,00	228,00	433,06				

Pagina 107
Parte B

RENDICONTO FINANZIARIO SPESE - ESERCIZIO 2002

1° Responsabile di Funzione Escluso : CEREALICOLTURA SEZ. OPER. PERIFERICA 0407

2° Responsabile di Funzione Escluso : FONDAZIONE CONTE G.G. MORANDO BOLOGNINI 0408

CAPITOLO CODICE	G E S T I O N E D E I R E S I D U I P A S S I V I						G E S T I O N E D I C A S S A				TOTALE DEI RESIDUI PASSIVI AL TERMINE DELL'ESERCIZIO
	RESIDUI ALL'INIZIO DELL'ESERCIZIO	PAGATI	RIMASTI DA PAGARE	VARIAZIONI		TOTALI	PREVISIONI	PAGAMENTI	DIFFERENZE RISPETTO ALLE PREVISIONI		
				IN +	IN -				IN +	IN -	
13	14	15 (16 - 14)	17 (16 - 13)	18 (13 - 16)	16 (14 + 15)	19	20	21 (20 - 19)	22 (19 - 20)	23 (9 + 15)	
1.04.022.0081											
I.C.S. 81	0.00	0.00	0.00	0.00	0.00	1.807.17	1.526.73		280.44	0.00	
1.04.022.0089											
I.C.S. 88	0.00	0.00	0.00	0.00	0.00	2.324.05	0.00		2.324.05	2.323.99	
1.04.022.1612											
I.C.S. 1612	0.00	0.00	0.00	0.00	0.00	566.67	0.00		566.67	0.00	
1.04.022.1614											
I.C.S. 1614	0.00	0.00	0.00	0.00	0.00	166.67	0.00		166.67	0.00	
I.V.E. 22	876.65	0.00	876.65	0.00	876.65	11.046.02	1.291.82		9.378.20	7.529.04	
1.04.024											
1.04.024.0000											
I.C.S. 8	0.00	0.00	0.00	0.00	0.00	6.136.18	0.00		6.136.18	0.00	
I.V.E. 24	0.00	0.00	0.00	0.00	0.00	6.136.18	0.00		6.136.18	0.00	

Pagina 108
Parte A

RENDICONTO FINANZIARIO SPESE - ESERCIZIO 2002

1° Responsabile di Funzione Escluso : CEREALICOLTURA SEZ. OPER. PERIFERICA 0407
2° Responsabile di Funzione Escluso : FONDAZIONE CONTE G.G. MORANDO BOLOGNINI 0408

CODICE	DESCRIZIONE	G E S T I O N E				D I				C O M P E T E N Z A		
		P R E V I S I O N I		V A R I A Z I O N I		D E F I N I T I V E		S O M M E I M P E G N A T E		D I F F E R E N Z E R I S P E T T O A L L E P R E V I S I O N I		
		INIZIALI	IN AUMENTO	IN DIMINUZIONE	PAGATE	RIMASTE DA PAGARE	TOTALI IMPEGNATI	IN +	IN -			
	4	5 (7-4)	6 (4-7)	7 (4+5-6)	8	9 (10-8)	10 (8+9)	11 (10-7)	12 (7-10)			
	Totale Categoria 4	1.544.502,21	2.083.410,32	210.031,23	3.417.881,30	1.636.138,47	368.499,95	2.004.638,42		1.413.242,88		
1.05	CATEGORIA 5 - SPESE PER PRESTAZIONI ISTITUZIONALI											
1.05.001	VOCE ECONOMICA 1 - BORSE DI STUDIO											
1.05.001.0000	VOCE ECONOMICA 1 - BORSE DI STUDIO											
1.05.001.0042	BORSE STUDIO	6.924,40	0,00	0,00	6.924,40	0,00	0,00	0,00		6.924,40		
1.05.001.0081	BORSE STUDIO	0,00	2.324,55	0,00	2.324,55	0,00	0,00	0,00		2.324,55		
1.05.001.0085	BORSE STUDIO	17.215,06	0,00	0,00	17.215,06	15.063,44	0,00	15.063,44		2.151,62		
		46.481,12	0,00	0,00	46.481,12	30.937,40	15.543,72	46.481,12		0,00		

Pagina 108
Parte B

RENDICONTO FINANZIARIO SPESE - ESERCIZIO 2002
1° Responsabile di Funzione Escluso : CEREALICOLTURA SEZ. OPER. PERIFERICA 0407
2° Responsabile di Funzione Escluso : FONDAZIONE CONTE G.G. MORANDO BOLOGNINI 0408

CAPITOLO CODICE	G E S T I O N E D E I R E S I D U I P A S S I V I				G E S T I O N E D I C A S S A				TOTALE DEI RESIDUI PASSIVI AL TERMINE DELL'ESERCIZIO		
	RESIDUI ALL'INIZIO DELL'ESERCIZIO	PAGATI	RIMASTI DA PAGARE	TOTALI	VARIAZIONI		DIFFERENZE RISPETTO ALLE PREVISIONI				
					IN +	IN -	IN +	IN -			
	13	14	15 (16 - 14)	16 (14 + 15)	17 (16 - 13)	18 (13 - 16)	19	20	21 (20 - 19)	22 (19 - 20)	23 (9 + 15)
1.05	326.761,38	215.643,71	74.912,36	330.556,02	3.794,69		2.932.549,45	1.891.782,18	1.040.767,27		443.412,31
1.05.001											
1.05.001.0000											
I.C.S.0	0,00	0,00	0,00	0,00	0,00	0,00	6.924,40	0,00	6.924,40		0,00
1.05.001.0042											
I.C.S.42	0,00	0,00	0,00	0,00	0,00	0,00	0,00	0,00	0,00		0,00
1.05.001.0081											
I.C.S.81	0,00	0,00	0,00	0,00	0,00	0,00	12.215,06	15.063,44		2.151,62	0,00
1.05.001.0085											
I.C.S.85	0,00	0,00	0,00	0,00	0,00	0,00	15.493,71	30.937,40	15.443,69		15.543,72

Pagina 109
Parte A**RENDICONTO FINANZIARIO SPESE - ESERCIZIO 2002**

1° Responsabile di Funzione Escluso : CEREAICOLTURA SEZ. OPER. PERIFERICA 0407

2° Responsabile di Funzione Escluso : FONDAZIONE CONTE G.G. MORANDO BOLOGNINI 0408

CODICE	DESCRIZIONE	C A P I T O L O						G E S T I O N E				D I				C O M P E T E N Z A			
		P R E V I S I O N I		V A R I A Z I O N I		INIZIALI	DEFINITIVE	PAGATE	RIMASTE DA PAGARE	TOTALI IMPEGNATI	D I F F E R E N Z E R I S P E T T O A L L E P R E V I S I O N I		IN +	IN -	IN +	IN -			
		IN AUMENTO	IN DIMINUZIONE	7 (4+5-6)	8						9 (10-8)	10 (8+9)					11 (10-7)	12 (7-10)	
4	5 (7-4)	6 (4-7)	7 (4+5-6)	8	9 (10-8)	10 (8+9)	11 (10-7)	12 (7-10)											
1.05.001.0232	BORSE STUDIO	0,00	4.441,53	0,00	4.441,53	0,00	0,00	0,00	0,00	0,00	0,00	0,00	0,00	0,00	0,00	4.441,53			
1.05.001.0242	BORSE DI STUDIO	7.746,85	0,00	0,00	7.746,85	774,68	745,45	1.520,13	6.226,72										
1.05.001.1617	BORSE STUDIO	0,00	123.603,90	123.603,90	0,00	0,00	0,00	0,00	0,00	0,00	0,00	0,00	0,00	0,00	0,00				
1.05.001.1619	BORSE STUDIO	0,00	12.000,00	0,00	12.000,00	0,00	0,00	0,00	0,00	0,00	0,00	0,00	0,00	0,00	0,00	12.000,00			
	Totale V.E. 1	78.367,43	142.369,98	123.603,90	97.133,51	46.775,52	16.289,17	63.064,69	34.068,62										
1.05.003	VOCE ECONOMICA 3 - ASSEGNI DI RICERCA																		
1.05.003.1617	ASSEGNI DI RICERCA	0,00	315.554,40	0,00	315.554,40	14.243,71	0,00	14.243,71	301.310,69										
	Totale V.E. 3	0,00	315.554,40	0,00	315.554,40	14.243,71	0,00	14.243,71	301.310,69										

Pagina 109
Parte B

RENDICONTO FINANZIARIO SPESE - ESERCIZIO 2002

1° Responsabile di Funzione Escluso : CEREALICOLTURA SEZ. OPER. PERIFERICA 0407
2° Responsabile di Funzione Escluso : FONDAZIONE CONTE G.G. MORANDO BOLOGNINI 0408

CAPITOLO CODICE	G E S T I O N E D E I R E S I D U I P A S S I V I					G E S T I O N E D I C A S S A				TOTALE DEI RESIDUI PASSIVI AL TERMINE DELL'ESERCIZIO 23 (9 + 15)	
	RESIDUI ALL'INIZIO DELL'ESERCIZIO 13	PAGATI 14	RIMASTI DA PAGARE 15 (16 - 14)	VARIAZIONI		PREVISIONI 19	PAGAMENTI 20	DIFFERENZE RISPETTO ALLE PREVISIONI			
				IN + 17 (16 + 13)	IN - 18 (13 - 16)			IN + 21 (20 + 19)	IN - 22 (19 - 20)		
1.05.001.0232											
I.C.S. 232	0.00	0.00	0.00	0.00	0.00	0.00	0.00	0.00	0.00	0.00	0.00
1.05.001.0242											
I.C.S. 242	0.00	0.00	0.00	0.00	0.00	1.549.37	774.68	774.68			774.68
1.05.001.1617											
I.C.S. 1617	0.00	0.00	0.00	0.00	0.00	0.00	0.00	0.00	0.00	0.00	0.00
1.05.001.1619											
I.C.S. 1619	0.00	0.00	0.00	0.00	0.00	0.00	0.00	0.00	0.00	0.00	0.00
I.V.E. 1	0.00	0.00	0.00	0.00	0.00	41.182.54	46.775.52	5.592.98			1.6.289.17
1.05.003											
1.05.003.1617											
I.C.S. 1617	0.00	0.00	0.00	0.00	0.00	18.652.00	14.243.71	4.408.29			0.00
I.V.E. 3	0.00	0.00	0.00	0.00	0.00	18.652.00	14.243.71	4.408.29			0.00

Pagina 110
Parte A

RENDICONTO FINANZIARIO SPESE - ESERCIZIO 2002
1° Responsabile di Funzione Escluso : CERIALICOLI TURA SEZ. OPER. PERIFERICA 0407
2° Responsabile di Funzione Escluso : FONDAZIONE CONTE G.G. MORANDO BOLOGNINI 0408

CODICE	DESCRIZIONE	G E S T I O N E				D I				C O M P E T E N Z A			
		P R E V I S I O N I		V A R I A Z I O N I		D E F I N I T I V E		S O M M E I M P E G N A T E		D I F F E R E N Z E R I S P E T T O A L L E P R E V I S I O N I		T O T A L I	
		INIZIALI	IN AUMENTO	IN DIMINUIZIONE	DEFINITIVE	PAGATE	RIMASTE DA PAGARE	TOTALI IMPEGNATI	IN +	IN -	IN +	IN -	
	4	5 (7-4)	6 (4-7)	7 (4+5-6)	8	9 (10-8)	10 (8+9)	11 (10-7)	12 (7-10)				
	Totale Categoria 5	78.367,43	457.924,38	123.603,30	412.687,91	61.019,23	16.289,17	77.308,40				335.379,51	
1.06	CATEGORIA 6 - TRASFERIMENTI PASSIVI												
1.06.003	VOCE ECONOMICA 3 - ALTRI TRASF.PASS.												
1.06.003.0000	VOCE ECONOMICA 3 - ALTRI TRASF.PASS.												
		1.032,91	26.690,49	0,00	27.723,40	0,00	0,00	0,00				27.723,40	
1.06.003.0078	ALTRI TRASFERIMENTI PASSIVI												
		0,00	0,00	0,00	0,00	0,00	0,00	0,00				0,00	
1.06.003.0080	ALTRI TRASF.PASS.												
		0,00	0,00	0,00	0,00	0,00	0,00	0,00				0,00	
1.06.003.0090	ALTRI TRASF.PASSIVI												
		0,00	0,00	0,00	0,00	0,00	0,00	0,00				0,00	

Pagina 110
Parte B

RENDICONTO FINANZIARIO SPESE - ESERCIZIO 2002

1° Responsabile di Funzione Escluso : CEREALICOLTURA SEZ. OPER. PERIFERICA 0407
2° Responsabile di Funzione Escluso : FONDAZIONE CONTE G.G. MORANDO BOLOGNINI 0408

CAPITOLO CODICE	G E S T I O N E D E I R E S I D U I P A S S I V I				G E S T I O N E D I C A S S A				TOTALE DEI RESIDUI PASSIVI AL TERMINE DELL'ESERCIZIO		
	RESIDUI ALL'INIZIO DELL'ESERCIZIO	PAGATI	RIMASTI DA PAGARE	TOTALI	V A R I A Z I O N I		PREVISIONI	PAGAMENTI		D I F F E R E N Z E R I S P E T T O A L L E P R E V I S I O N I	
					IN +	IN -				IN +	IN -
	13	14	15 (16 - 14)	16 (14 + 15)	17 (16 - 13)	18 (13 - 16)	19	20	21 (20 - 19)	22 (19 - 20)	23 (9 + 15)
I.C.S. 5	0.00	0.00	0.00	0.00	0.00	0.00	59.834.54	61.019.23	1.184.69		16.289.17
1.06											
1.06.003											
1.06.003.0000											
I.C.S. 0	324.346.36	0.00	324.346.36	324.346.36	0.00	0.00	438.571.36	0.00	438.571.36		324.346.36
1.06.003.0078											
I.C.S. 78	704.857.00	253.294.61	451.562.39	704.857.00	0.00	0.00	704.857.00	253.294.61	451.562.39		451.562.39
1.06.003.0080											
I.C.S. 80	0.00	0.00	0.00	0.00	0.00	0.00	7.746.85	0.00	7.746.85		0.00
1.06.003.0090											
I.C.S. 90	566.407.75	0.00	566.407.75	566.407.75	0.00	0.00	735.521.56	0.00	735.521.56		566.407.75

Pagina 112
Parte B

RENDICONTO FINANZIARIO SPESE - ESERCIZIO 2002

1° Responsabile di Funzione Escluso : CEREALICOLTURA SEZ. OPER. PERIFERICA 0407
2° Responsabile di Funzione Escluso : FONDAZIONE CONTE G.G. MORANDO BOLOGNINI 0408

CAPITOLO CODICE	GESTIONE DEI RESIDUI PASSIVI					GESTIONE DI CASSA				TOTALE DEI RESIDUI PASSIVI AL TERMINE DELL'ESERCIZIO	
	RESIDUI ALL'INIZIO DELL'ESERCIZIO	PAGATI	RIMASTI DA PAGARE	VARIAZIONI		TOTALI	PREVISIONI	PAGAMENTI	DIFFERENZE RISPETTO ALLE PREVISIONI		
				IN +	IN -				IN +		IN -
13	14	15 (16 - 14)	17 (16 - 13)	18 (13 - 16)	19	20	21 (20 - 19)	22 (19 - 20)	23 (9 + 15)		
1.07.002.0000											
I.C.S.0	0.00	0.00	0.00	0.00	0.00	0.00	6.582.28	0.00	6.582.28	0.00	
I.V.E.2	0.00	0.00	0.00	0.00	0.00	0.00	6.582.28	0.00	6.582.28	0.00	
1.07.003											
1.07.003.0000											
I.C.S.0	0.00	0.00	0.00	0.00	0.00	0.00	22.226.08	17.309.17	4.916.91	0.00	
I.V.E.3	0.00	0.00	0.00	0.00	0.00	0.00	22.226.08	17.309.17	4.916.91	0.00	
I.Categoria.7	0.00	0.00	0.00	0.00	0.00	0.00	28.808.36	17.309.17	11.499.19	0.00	
1.08											
1.08.001											
1.08.001.0000											
I.C.S.0	4.432.08	148.92	4.283.14	0.00	4.432.06	0.00	285.371.68	359.057.27	63.685.59	5.718.30	

Pagina 114
Parte B**RENDICONTO FINANZIARIO SPESE - ESERCIZIO 2002**

1° Responsabile di Funzione Escluso : CEREALICOLTURA SEZ. OPER. PERIFERICA 0407

2° Responsabile di Funzione Escluso : FONDAZIONE CONTE G.G. MORANDO BOLOGNINI 0408

CAPITOLO	GESTIONE DEI RESIDUI PASSIVI						GESTIONE DI CASSA				TOTALE DEI RESIDUI PASSIVI AL TERMINE DELL'ESERCIZIO 23 (9 + 15)
	RESIDUI ALL'INIZIO DELL'ESERCIZIO	PAGATI	RIMASTI DA PAGARE	VARIAZIONI		TOTALI	PREVISIONI	PAGAMENTI	DIFFERENZE RISPETTO ALLE PREVISIONI		
				IN +	IN -				IN +	IN -	
CODICE	13	14	15 (16 - 14)	16 (14 + 15)	17 (16 - 13)	18 (13 - 16)	19	20	21 (20 - 19)	22 (19 - 20)	23 (9 + 15)
1.08.001.0064											
I.C.S. 64	0.00	0.00	0.00	0.00	0.00	0.00	1.759.07	1.394.01		365.06	0.00
1.08.001.0065											
I.C.S. 65	0.00	0.00	0.00	0.00	0.00	0.00	5.575.86	4.320.22		1.255.64	0.00
1.08.001.0067											
I.C.S. 67	0.00	0.00	0.00	0.00	0.00	0.00	516.00	516.00	0.00	0.00	0.00
1.08.001.0068											
I.C.S. 68	0.00	0.00	0.00	0.00	0.00	0.00	1.384.44	1.109.20		285.24	0.00
1.08.001.0070											
I.C.S. 70	0.00	0.00	0.00	0.00	0.00	0.00	1.030.00	0.00		1.030.00	0.00
1.08.001.0072											
I.C.S. 72	0.00	0.00	0.00	0.00	0.00	0.00	258.23	0.00		258.23	0.00

Pagina 115
Parte A**RENDICONTO FINANZIARIO SPESE - ESERCIZIO 2002**

1° Responsabile di Funzione Escluso : CEREAICOLTURA SEZ. OPER. PERIFERICA 0407

2° Responsabile di Funzione Escluso : FONDAZIONE CONTE G.G. MORANDO BOLOGNINI 0408

CODICE	DESCRIZIONE	G E S T I O N E				D I				C O M P E T E N Z A					
		P R E V I S I O N I		V A R I A Z I O N I		D E F I N I T I V E		P A G A T E		R I M A S T E		T O T A L I		D I F F E R E N Z E	
		INIZIALI	IN AUMENTO	IN DIMINUZIONE	IN AUMENTO	IN DIMINUZIONE	DEFINITIVE	PAGATE	RIMASTE	DA PAGARE	IMPEGNATE	TOTALI	IN +	IN -	RISPETTO ALLE PREVISIONI
4	5 (7-4)	6 (4-7)	7 (4+5-6)	8	9 (10-8)	10 (8+9)	11 (10-7)	12 (7-10)							
1.08.001.0073	IMPOSTE, TASSE E TRIBUTI VARI	4.957,96	82,71	200,00	4.840,69	4.442,58	111,00	4.553,58						287,11	
1.08.001.0074	IMP.TASSE TRIBUTARI														
1.08.001.0075	ONERI TRIBUTARI	20.387,15	2.027,48	0,00	22.414,63	18.883,25	0,00	18.883,25						3.531,38	
1.08.001.0076	IMPOSTE, TASSE E TRIBUTI VARI	379,60	102,85	0,00	482,45	575,61	0,00	575,61						93,16	
1.08.001.0078	IMPOSTE TASSE E TRIBUTI VARI	4.127,00	1.636,84	545,70	5.218,14	2.859,12	0,00	2.859,12						2.359,02	
1.08.001.0080	IMPOSTE TASSE E TRIBUTI VARI	4.440,50	364,62	0,00	4.805,12	3.007,00	0,00	3.007,00						1.798,12	
		0,00	0,00	0,00	0,00	0,00	0,00	0,00						0,00	

Pagina 116

Parte A

RENDICONTO FINANZIARIO SPESE - ESERCIZIO 2002

1° Responsabile di Funzione Escluso : CEREALICOLTURA SEZ. OPER. PERIFERICA 0407

2° Responsabile di Funzione Escluso : FONDAZIONE CONTE G.G. MORANDO BOLOGNINI 0408

CODICE	DESCRIZIONE	CAPITOLO						GESTIONE					DI			COMPETENZA			
		INIZIALI	PREVISIONI		DEFINITIVE	PAGATE	RIMASTE	TOTALI	IN AUMENTO	IN DIMINUIZIONE	PAGARE	IMPEGNATI	DIFFERENZE		IN +	IN -	RISPETTO ALLE PREVISIONI		
			VARIAZIONI										IN +	IN -					
			5 (7-4)	6 (4-7)														7 (4+5-6)	8
4	5 (7-4)	6 (4-7)	7 (4+5-6)	8	9 (10-8)	10 (8+9)	11 (10-7)	12 (7-10)											
1.08.001.0081	IMP.TASSE E TRIB.VARI																		
		366,68	84,89	0,00	451,57	0,00	366,00	0,00	366,00	0,00	366,00						85,57		
1.08.001.0082	IMPOSTE TASSE E TRIBUTI VARI																		
		1.497,72	6.500,00	0,00	7.997,72	0,00	865,92	0,00	865,92	0,00	865,92						7.131,80		
1.08.001.0083	IMPOSTE TASSE E TRIBUTI VARI																		
		5.792,07	103,24	336,80	5.558,51	0,00	5.029,66	0,00	5.029,66	0,00	5.029,66						528,85		
1.08.001.0084	IMPOSTE TASSE E TRIBUTI VARI																		
		826,33	449,32	0,00	1.275,65	0,00	585,00	0,00	585,00	0,00	585,00						690,65		
1.08.001.0085	IMPOSTE E TASSE E TRIBUTI VARI																		
		1.601,02	0,00	323,02	1.278,00	0,00	1.278,00	0,00	1.278,00	0,00	1.278,00						0,00		
1.08.001.0086	IMPOSTE E TASSE TRIBUTI VARI																		
		0,00	14,89	0,00	14,89	0,00	0,00	0,00	0,00	0,00	0,00						14,89		

Pagina 116
Partè B

RENDICONTO FINANZIARIO SPESE - ESERCIZIO 2002
1° Responsabile di Funzione Escluso : CEREALICOLTURA SEZ. OPER. PERIFERICA 0407
2° Responsabile di Funzione Escluso : FONDAZIONE CONTE G.G. MORANDO BOLOGNINI 0408

CAPITOL CODICE	G E S T I O N E D E I R E S I D U I P A S S I V I				G E S T I O N E D I C A S S A				TOTALE DEI RESIDUI PASSIVI AL TERMINE DELL'ESERCIZIO	
	RESIDUI ALL'INIZIO DELL'ESERCIZIO	PAGATI	RIMASTI DA PAGARE	VARIAZIONI		PREVISIONI	PAGAMENTI	DIFFERENZE RISPETTO ALLE PREVISIONI		
				TOTALI	IN +			IN -		IN +
13	14	15 (16 - 14)	16 (14 + 15)	17 (16 - 13)	18 (13 - 16)	19	20	21 (20 - 19)	22 (19 - 20)	23 (9 + 15)
1.08.001.0081										
I.C.S. 81	0.00	0.00	0.00	0.00	0.00	451.57	366.00		85.57	0.00
1.08.001.0082										
I.C.S. 82	0.00	0.00	0.00	0.00	0.00	1.497.72	865.92		631.80	0.00
1.08.001.0083										
I.C.S. 83	0.00	0.00	0.00	0.00	0.00	5.558.51	5.029.66		528.85	0.00
1.08.001.0084										
I.C.S. 84	0.00	0.00	0.00	0.00	0.00	1.275.65	585.00		690.65	0.00
1.08.001.0085										
I.C.S. 85	0.00	0.00	0.00	0.00	0.00	1.278.00	1.278.00	0.00	0.00	0.00
1.08.001.0086										
I.C.S. 86	0.00	0.00	0.00	0.00	0.00	14.89	0.00		14.89	0.00

Pagina 117
Partè B

RENDICONTO FINANZIARIO SPESE - ESERCIZIO 2002

1° Responsabile di Funzione Escluso : CEREALICOLI TURA SEZ. OPER. PERIFERICA 0407
2° Responsabile di Funzione Escluso : FONDAZIONE CONTE G.G. MORANDO BOLOGNINI 0408

CAPITOLO CODICE	GESTIONE DEI RESIDUI PASSIVI				GESTIONE DI CASSA				TOTALE DEI RESIDUI PASSIVI AL TERMINE DELL'ESERCIZIO	
	RESIDUI ALL'INIZIO DELL'ESERCIZIO	PAGATI	RIMASTI DA PAGARE	TOTALI	VARIAZIONI		DIFFERENZE RISPETTO ALLE PREVISIONI			
					IN +	IN -	IN +	IN -		
13	14	15 (16 - 14)	16 (14 + 15)	17 (16 - 13)	18 (13 - 16)	19	20	21 (20 - 19)	22 (19 - 20)	23 (9 + 15)
1.08.001.0087										
I.C.S. 07	0.00	0.00	0.00	0.00	0.00	411.17	352.80		50.37	0.00
1.08.001.0088										
I.C.S. 08	0.00	0.00	0.00	0.00	0.00	516.46	306.96		209.50	0.00
1.08.001.0089										
I.C.S. 09	0.00	0.00	0.00	0.00	0.00	847.00	844.90		2.10	0.00
1.08.001.0091										
I.C.S. 01	0.00	0.00	0.00	0.00	0.00	4.303.63	3.885.00		2.418.63	0.00
1.08.001.0163										
I.C.S. 03	0.00	0.00	0.00	0.00	0.00	6.583.28	6.037.80		545.48	0.00
1.08.001.0224										
I.C.S. 22A	0.00	0.00	0.00	0.00	0.00	490.63	490.63	0.00	0.00	0.00

Pagina 118
Parte A**RENDICONTO FINANZIARIO SPESE - ESERCIZIO 2002**

1° Responsabile di Funzione Escluso : CEREALICOLTURA SEZ. OPER. PERIFERICA 0407

2° Responsabile di Funzione Escluso : FONDAZIONE CONTE G.G. MORANDO BOLOGNINI 0408

CODICE	DESCRIZIONE	GESTIONE						DI				COMPETENZA		
		PREVISIONI		VARIAZIONI		DEFINITIVE	PAGATE	RIMASTE	TOTALI	RISPETTO ALLE		IN -		
		INIZIALI	IN AUMENTO	IN DIMINUZIONE	IN +					PREVISIONI				
4	5 (7-4)	6 (4-7)	7 (4+5-6)	8	9 (10-8)	10 (8+9)	11 (10-7)	12 (7-10)						
1.08.001.1601	IMPOSTE TASSE E TRIB.VARI	0,00	46,85	0,00	46,85	0,00	0,00	0,00	0,00	0,00	46,85			
1.08.001.1602	IMPOSTE TASSE E TRIB.VARI													
1.08.001.1605	IMPOSTE TASSE E TRIB.VARI	0,00	376,00	0,00	376,00	376,00	0,00	0,00	376,00	0,00	0,00			
1.08.001.1606	IMPOSTE TASSE E TRIB.VARI	0,00	23.594,63	0,10	23.594,53	13.578,05	0,00	0,00	13.578,05	0,00	10.016,48			
1.08.001.1607	IMPOSTE TASSE E TRIB.VARI	0,00	13.074,10	0,00	13.074,10	831,00	0,00	0,00	831,00	0,00	12.243,10			
1.08.001.1608	IMPOSTE TASSE E TRIB.VARI	0,00	3.184,64	0,00	3.184,64	512,00	0,00	0,00	512,00	0,00	2.672,64			
		0,00	1.293,07	14,05	1.279,02	310,00	0,00	0,00	310,00	0,00	969,02			

Pagina 118
Parte B**RENDICONTO FINANZIARIO SPESE - ESERCIZIO 2002**

1° Responsabile di Funzione Escluso : CEREALICOLTURA SEZ OPER PERIFERICA 0407

2° Responsabile di Funzione Escluso : FONDAZIONE CONTE G.G. MORANDO BOLOGNINI 0408

CAPITOLO CODICE	GESTIONE DEI RESIDUI PASSIVI				GESTIONE DI CASSA				TOTALE DEI RESIDUI PASSIVI AL TERMINE DELL'ESERCIZIO		
	RESIDUI ALL'INIZIO DELL'ESERCIZIO	PAGATI	RIMASTI DA PAGARE	TOTALI	VARIAZIONI		PREVISIONI	PAGAMENTI		DIFFERENZE RISPETTO ALLE PREVISIONI	
					IN +	IN -				IN +	IN -
13	14	15 (16-14)	16 (14+15)	17 (16-13)	18 (13-16)	19	20	21 (20-19)	22 (19-20)	23 (9+15)	
1.08.001.1601											
I.C.S. 1601	0.00	0.00	0.00	0.00	0.00	46.85	0.00	0.00	46.85	0.00	
1.08.001.1602											
I.C.S. 1602	0.00	0.00	0.00	0.00	0.00	376.00	376.00	0.00	0.00	0.00	
1.08.001.1605											
I.C.S. 1605	0.00	0.00	0.00	0.00	0.00	20.548.53	13.578.05	0.00	6.970.48	0.00	
1.08.001.1606											
I.C.S. 1606	0.00	0.00	0.00	0.00	0.00	3.151.86	831.00	0.00	2.320.86	0.00	
1.08.001.1607											
I.C.S. 1607	0.00	0.00	0.00	0.00	0.00	1.044.88	532.00	0.00	512.88	0.00	
1.08.001.1608											
I.C.S. 1608	0.00	0.00	0.00	0.00	0.00	812.28	310.00	0.00	502.28	0.00	

Pagina 119
Parte A**RENDICONTO FINANZIARIO SPESE - ESERCIZIO 2002**

1° Responsabile di Funzione Escluso : CEREALICOLTURA SEZ. OPER. PERIFERICA 0407

2° Responsabile di Funzione Escluso : FONDAZIONE CONTE G.G. MORANDO BOLOGNINI 0408

CODICE	DESCRIZIONE	GESTIONE				DI				COMPETENZA			
		PREVISIONI		VARIAZIONI		DEFINITIVE		SOMME IMPEGNATE		DIFFERENZE RISPETTO ALLE PREVISIONI		TOTALI	
		INIZIALI	IN AUMENTO	IN DIMINUIZIONE	8	9 (10-8)	10 (8+9)	IN +	IN -	11 (10-7)	12 (7-10)		
4	5 (7-4)	6 (4-7)	7 (4+5-6)	8	9 (10-8)	10 (8+9)	11 (10-7)	12 (7-10)					
1.08.001.1609	IMPOSTE TASSE E TRIB.VARI	0,00	1.906,14	0,00	1.906,14	589,00	0,00	589,00				1.317,14	
1.08.001.1610	IMPOSTE TASSE E TRIB.VARI	0,00	8.328,48	0,00	8.328,48	290,07	0,00	290,07				8.038,41	
1.08.001.1611	IMPOSTE TASSE E TRIB.VARI	0,00	8.607,01	0,00	8.607,01	1.660,62	0,00	1.660,62				6.946,39	
1.08.001.1612	IMPOSTE TASSE E TRIB.VARI	0,00	16.798,14	0,00	16.798,14	1.930,00	0,00	1.930,00				14.868,14	
1.08.001.1614	IMPOSTE TASSE E TRIB.VARI	0,00	8.994,05	0,00	8.994,05	439,00	0,00	439,00				8.555,05	
1.08.001.1615	IMPOSTE TASSE E TRIB.VARI	0,00	3.405,42	0,00	3.405,42	476,00	0,00	476,00				2.929,42	

Pagina 119
Parte B

RENDICONTO FINANZIARIO SPESE - ESERCIZIO 2002

1° Responsabile di Funzione Escluso : CEREALICOLTURA SEZ OPER PERIFERICA 0407
2° Responsabile di Funzione Escluso : FONDAZIONE CONTE G.G. MORANDO BOLOGNINI 0408

CAPITOLO	G E S T I O N E D E I R E S I D U I P A S S I V I					G E S T I O N E D I C A S S A					TOTALE DEI RESIDUI PASSIVI AL TERMINE DELL'ESERCIZIO 23 (9 + 15)
	RESIDUI ALL'INIZIO DELL'ESERCIZIO	PAGATI	RIMASTI DA PAGARE	VARIAZIONI		TOTALI	PREVISIONI	PAGAMENTI	DIFFERENZE RISPETTO ALLE PREVISIONI		
				IN +	IN -				IN +	IN -	
CODICE	13	14	15 (16 - 14)	17 (16 - 13)	18 (13 - 16)	16 (14 + 15)	19	20	21 (20 - 19)	22 (19 - 20)	
1.08.001.1609											
I.C.S. 1609	0.00	0.00	0.00	0.00	0.00	0.00	635.38	589.00		46.38	0.00
1.08.001.1610											
I.C.S. 1610	0.00	0.00	0.00	0.00	0.00	0.00	2.276.16	290.07		2.486.08	0.00
1.08.001.1611											
I.C.S. 1611	0.00	0.00	0.00	0.00	0.00	0.00	3.276.44	1.660.62		2.115.82	0.00
1.08.001.1612											
I.C.S. 1612	0.00	0.00	0.00	0.00	0.00	0.00	5.734.46	1.930.00		3.804.46	0.00
1.08.001.1614											
I.C.S. 1614	0.00	0.00	0.00	0.00	0.00	0.00	2.354.98	439.00		1.915.98	0.00
1.08.001.1615											
I.C.S. 1615	0.00	0.00	0.00	0.00	0.00	0.00	804.18	476.00		428.18	0.00

Pagina 120
Parte A**RENDICONTO FINANZIARIO SPESE - ESERCIZIO 2002**1° Responsabile di Funzione Escluso : CEREALICOLTURA SEZ. OPER. PERIFERICA 0407
2° Responsabile di Funzione Escluso : FONDAZIONE CONTE G.G. MORANDO BOLOGNINI 0408

CODICE	DESCRIZIONE	G E S T I O N E				D I				C O M P E T E N Z A		
		P R E V I S I O N I		V A R I A Z I O N I		P A G A T E		R I M A S T E		R I S P E T T O A L L E		D I F F E R E N Z E
		INIZIALI	IN AUMENTO	IN DIMINUIZIONE	DEFINITIVE	DA PAGARE	IMPEGNATI	IN +	IN -			
4	5 (7 - 4)	6 (4 - 7)	7 (4 + 5 - 6)	8	9 (10 - 8)	10 (8 + 9)	11 (10 - 7)	12 (7 - 10)				
1.08.001.1616	IMPOSTE TASSE E TRIB. VARI	0,00	1.104,01	0,00	1.104,01	378,62	0,00	378,62				725,39
1.08.001.1617	IMP., TASSE E TRIBUTI VARI											
1.08.001.1618	IMPOSTE TASSE E TRIB. VARI	0,00	26.821,92	0,00	26.821,92	1.209,66	0,00	1.209,66				25.612,26
1.08.001.1620	IMPOSTE TASSE E TRIB. VARI	0,00	530,00	0,00	530,00	527,00	0,00	527,00				3,00
1.08.001.1621	IMPOSTE TASSE E TRIB. VARI	0,00	4.819,40	0,00	4.819,40	656,00	0,00	656,00				4.163,40
1.08.001.1623	IMPOSTE TASSE E TRIB. VARI	0,00	15.185,23	0,00	15.185,23	2.320,00	0,00	2.320,00				12.865,23
		0,00	8.263,32	0,00	8.263,32	2.224,05	0,00	2.224,05				6.039,27

Pagina 120
Parte B

RENDICONTO FINANZIARIO SPESE - ESERCIZIO 2002

1° Responsabile di Funzione Escluso : CEREALICOLTURA SEZ. OPER. PERIFERICA 0407
2° Responsabile di Funzione Escluso : FONDAZIONE CONTE G.G. MORANDO BOLOGNINI 0408

CAPITOLO CODICE	G E S T I O N E D E I R E S I D U I P A S S I V I					G E S T I O N E D I C A S S A				TOTALE DEI RESIDUI PASSIVI AL TERMINE DELL'ESERCIZIO 23 (9 + 15)	
	RESIDUI ALL'INIZIO DELL'ESERCIZIO 13	PAGATI 14	RIMASTI DA PAGARE 15 (16 - 14)	VARIAZIONI		TOTALI 16 (14 + 15)	PREVISIONI 19	PAGAMENTI 20	DIFFERENZE RISPETTO ALLE PREVISIONI		
				IN + 17 (16 - 13)	IN - 18 (13 - 16)				IN + 21 (20 - 19)		IN - 22 (19 - 20)
1.08.001.1616	0.00	0.00	0.00	0.00	0.00	0.00	1.104.01	378.62	725.39	0.00	
1.08.001.1617	0.00	0.00	0.00	0.00	0.00	0.00	1.616.00	1.209.66	406.34	0.00	
1.08.001.1618	0.00	0.00	0.00	0.00	0.00	0.00	530.00	527.00	3.00	0.00	
1.08.001.1620	0.00	0.00	0.00	0.00	0.00	0.00	4.819.40	656.00	4.163.40	0.00	
1.08.001.1621	0.00	0.00	0.00	0.00	0.00	0.00	5.307.18	2.320.00	2.987.18	0.00	
1.08.001.1623	0.00	0.00	0.00	0.00	0.00	0.00	8.263.32	2.224.05	6.039.27	0.00	

Pagina 121
Parte A**RENDICONTO FINANZIARIO SPESE - ESERCIZIO 2002**

1° Responsabile di Funzione Escluso : CEREAICOLTURA SEZ. OPER. PERIFERICA 0407

2° Responsabile di Funzione Escluso : FONDAZIONE CONTE G.G. MORANDO BOLOGNINI 0408

CODICE	DESCRIZIONE	G E S T I O N E				C O M P E T E N Z A				
		P R E V I S I O N I		S O M M E I M P E G N A T E		D I F F E R E N Z E R I S P E T T O A L L E P R E V I S I O N I		IN -	IN -	
		INIZIALI	VARIAZIONI	DEFINITIVE	PAGATE	RIMASTE	TOTALI			IN +
4	5 (7-4)	6 (4-7)	7 (4+5-6)	8	9 (10-8)	10 (8+9)	11 (10-7)	12 (7-10)		
1.08.001.1625	IMPOSTE TASSE E TRIB. VARI	0,00	45.544,70	0,00	45.544,70	1.364,15	0,00	1.364,15		44.180,55
1.08.001.1626	IMPOSTE TASSE E TRIB. VARI	0,00	5.631,00	0,00	5.631,00	151,64	0,00	151,64		5.479,36
1.08.001.1627	IMPOSTE TASSE E TRIB. VARI	0,00	930,00	0,00	930,00	99,88	0,00	99,88		830,12
1.08.001.1628	IMPOSTE TASSE E TRIB. VARI	0,00	5.000,00	0,00	5.000,00	0,00	0,00	0,00		5.000,00
1.08.001.1629	IMPOSTE TASSE E TRIB. VARI	0,00	60,00	0,00	60,00	56,00	0,00	56,00		4,00
1.08.001.1630	IMPOSTE TASSE E TRIB. VARI	0,00	2.066,00	0,00	2.066,00	0,00	0,00	0,00		2.066,00
	Totale V.E. 1	377.346,73	277.056,93	36.683,53	616.521,73	464.405,55	1.661,16	466.066,71		150.455,02

Pagina 121
Parte B

RENDICONTO FINANZIARIO SPESE - ESERCIZIO 2002

1° Responsabile di Funzione Escluso : CEREAICOLTURA SEZ. OPER. PERIFERICA 0407
2° Responsabile di Funzione Escluso : FONDAZIONE CONTE G.G. MORANDO BOLOGNINI 0408

CAPITOLO CODICE	GESTIONE DEI RESIDUI PASSIVI					GESTIONE DI CASSA					TOTALE DEI RESIDUI PASSIVI AL TERMINE DELL'ESERCIZIO 23 (9 + 15)	
	RESIDUI ALL'INIZIO DELL'ESERCIZIO 13	PAGATI 14	RIMASTI DA PAGARE 15 (16 - 14)	VARIAZIONI		TOTALI 16 (14 + 15)	PREVISIONI 19	PAGAMENTI 20	DIFFERENZE RISPETTO ALLE PREVISIONI			
				IN + 17 (16 - 13)	IN - 18 (13 - 16)				IN + 21 (20 - 19)	IN - 22 (19 - 20)		
1.08.001.1625												
I.C.S. 1625	0.00	0.00	0.00	0.00	0.00	12.792.00	1.364.15		11.427.85			0.00
1.08.001.1626												
I.C.S. 1626	0.00	0.00	0.00	0.00	0.00	5.631.00	151.64		5.479.36			0.00
1.08.001.1627												
I.C.S. 1627	0.00	0.00	0.00	0.00	0.00	930.00	99.88		830.12			0.00
1.08.001.1628												
I.C.S. 1628	0.00	0.00	0.00	0.00	0.00	2.500.00	0.00		2.500.00			0.00
1.08.001.1629												
I.C.S. 1629	0.00	0.00	0.00	0.00	0.00	50.00	56.00		4.00			0.00
1.08.001.1630												
I.C.S. 1630	0.00	0.00	0.00	0.00	0.00	2.066.00	0.00		2.066.00			0.00
I.V.E. 1	4.432.08	148.92	4.283.14	0.02	4.432.06	4.91.421.32	464.554.47		26.868.85			5.944.30

Pagina 122
Partè A**RENDICONTO FINANZIARIO SPESE - ESERCIZIO 2002**1° Responsabile di Funzione Escluso : CEREA LICOLI, TURA SEZ. OPER. PERIFERICA 0407
2° Responsabile di Funzione Escluso : FONDAZIONE CONTE G.G. MORANDO BOLOGNINI 0408

CODICE	DESCRIZIONE	G E S T I O N E				D I				C O M P E T E N Z A			
		P R E V I S I O N I		S O M M E		I M P E G N A T E		D I F F E R E N Z E		R I S P E T T O		A L L E	
		INIZIALI	IN AUMENTO	IN DIMINUZIONE	DEFINITIVE	PAGATE	RIMASTE	TOTALI	IN +	IN -	IN +	IN -	
4	5 (7-4)	6 (4-7)	7 (4+5-6)	8	9 (10-8)	10 (8+9)	11 (10-7)	12 (7-10)					
	Totale Categoria 8	377.348,73	277.856,53	38.683,53	616.521,73	464.405,55	1.661,16	466.066,71				150.455,02	
1.10	CATEGORIA 10 - SOMME NON CLASSIFICABILI IN ALTRE VOCI												
1.10.001	VOCE ECONOMICA 1 - SPESE LITI, ARBITRAGGI, RISARCIMENTI												
1.10.001.0000	VOCE ECONOMICA 1 - SPESE LITI, ARBITRAGGI, RISARCIMENTI												
	Totale V.E. 1	2.582,28	64.392,54	59.392,54	7.582,28	0,00	0,00	0,00				7.582,28	
	Totale V.E. 1	2.582,28	64.392,54	59.392,54	7.582,28	0,00	0,00	0,00				7.582,28	
1.10.002	VOCE ECONOMICA 2 - FONDO DI RISERVA												
1.10.002.0000	VOCE ECONOMICA 2 - FONDO DI RISERVA												
	FONDO DI RISERVA	79.959,57	20.884,38	72.724,09	28.119,86	0,00	0,00	0,00				28.119,86	
	FONDO DI RISERVA	13.317,87	0,00	12.470,58	847,29	0,00	0,00	0,00				047,29	

Pagina 122
Parte B

RENDICONTO FINANZIARIO SPESE - ESERCIZIO 2002

1* Responsabile di Funzione Escluso : CEREAICOLTURA SEZ. OPER. PERIFERICA 0407

2* Responsabile di Funzione Escluso : FONDAZIONE CONTE G.G. MORANDO BOLOGNINI 0408

CAPITOLO	GESTIONE DEI RESIDUI PASSIVI					GESTIONE DI CASSA				TOTALE DEI RESIDUI PASSIVI AL TERMINE DELL'ESERCIZIO	
	RESIDUI ALL'INIZIO DELL'ESERCIZIO	PAGATI	RIMASTI DA PAGARE	VARIAZIONI		TOTALI	PREVISIONI	PAGAMENTI	DIFFERENZE RISPETTO ALLE PREVISIONI		
				IN +	IN -				IN +		IN -
CODICE	13	14	15 (16 - 14)	16 (14 + 15)	17 (16 - 13)	18 (13 - 16)	19	20	21 (20 - 19)	22 (19 - 20)	23 (9 + 15)
I.Categoria B	4.432,08	348,92	4.283,14	4.632,06	0,00	0,00	491.421,32	464.554,47	26.868,85	5.944,30	
1.10											
1.10.001											
1.10.001.0000											
I.C.S. 0	0,00	0,00	0,00	0,00	0,00	0,00	7.582,28	0,00	7.582,28	0,00	0,00
I.V.F. 1	0,00	0,00	0,00	0,00	0,00	0,00	7.582,28	0,00	7.582,28	0,00	0,00
1.10.002											
1.10.002.0000											
I.C.S. 0	0,00	0,00	0,00	0,00	0,00	0,00	28.119,66	0,00	28.119,66	0,00	0,00
1.10.002.0064											
I.C.S. 64	0,00	0,00	0,00	0,00	0,00	0,00	847,29	0,00	847,29	0,00	0,00

XIV LEGISLATURA - DISEGNI DI LEGGE E RELAZIONI - DOCUMENTI

Pagina 125
Partè A**RENDICONTO FINANZIARIO SPESE - ESERCIZIO 2002**1° Responsabile di Funzione Escluso : CEREALICOLTURA SEZ. OPER. PERIFERICA 0407
2° Responsabile di Funzione Escluso : FONDAZIONE CONTE G.G. MORANDO BOLOGNINI 0408

CODICE	DESCRIZIONE	G E S T I O N E				D I				C O M P E T E N Z A	
		INIZIALI 4	P R E V I S I O N I		DEFINITIVE 7 (4+5-6)	S O M M E I M P E G N A T E		D I F F E R E N Z E R I S P E T T O A L L E P R E V I S I O N I			
			IN AUMENTO 5 (7-4)	IN DIMINUZIONE 6 (4-7)		PAGATE 8	RIMASTE DA PAGARE 9 (10-8)	IN + 11 (10-7)	IN - 12 (7-10)		
2.11	CATEGORIA 11 - ACQUISIZIONE BENI DI USO DUREVOLE ED OPERE IMMOBILIARI										
2.11.005	VOCE ECONOMICA 5 - RICOSTR. RIPR. TRASF. IMMOB. E PROG.										
2.11.005.0000	VOCE ECONOMICA 5 - RICOSTR. RIPR. TRASF. IMMOB. E PROG.	12.911,42	63.377,12	0,00	76.288,54	10.006,36	9.079,70	19.086,06			57.202,48
	Totale V.E. 5	12.911,42	63.377,12	0,00	76.288,54	10.006,36	9.079,70	19.086,06			57.202,48
	Totale Categoria 11	12.911,42	63.377,12	0,00	76.288,54	10.006,36	9.079,70	19.086,06			57.202,48
2.12	CATEGORIA 12 - ACQUISIZIONI DI IMMOBILIZZAZIONI TECNICHE										
2.12.001	VOCE ECONOMICA 1 - ACQ. MOBILI ARREDI MACCH. UFF.										
2.12.001.0000	VOCE ECONOMICA 1 - ACQ. MOBILI ARREDI MACCH. UFF.	17.301,30	19.801,30	448,92	36.653,68	6.245,29	4.704,28	10.949,57			25.704,11

Pagina 125
Parte B

RENDICONTO FINANZIARIO SPESE - ESERCIZIO 2002

1° Responsabile di Funzione Escluso : CEREALICOLTURA SEZ. OPER. PERIFERICA 0407
2° Responsabile di Funzione Escluso : FONDAZIONE CONTE G.G. MORANDO BOLOGNINI 0408

CAPITOLO CODICE	G E S T I O N E D E I R E S I D U I P A S S I V I				G E S T I O N E D I C A S S A				TOTALE DEI RESIDUI PASSIVI AL TERMINE DELL'ESERCIZIO		
	RESIDUI ALL'INIZIO DELL'ESERCIZIO	PAGATI	RIMASTI DA PAGARE	TOTALI	VARIAZIONI		PREVISIONI	PAGAMENTI		DIFFERENZE RISPETTO ALLE PREVISIONI	
					IN +	IN -				IN +	IN -
	13	14	15 (16 - 14)	16 (14 + 15)	17 (16 - 13)	18 (13 - 16)	19	20	21 (20 - 19)	22 (19 - 20)	23 (9 + 15)
2.11											
2.11.005											
2.11.005.0000											
I.C.S.0	359.977,34	198.374,48	161.602,86	359.977,34	0,00		375.940,97	208.380,84		167.560,13	170.682,56
I.V.E.5	359.977,34	198.374,48	161.602,86	359.977,34	0,00		375.940,97	208.380,84		167.560,13	170.682,56
I.Cabagnola.11	359.977,34	198.374,48	161.602,86	359.977,34	0,00		375.940,97	208.380,84		167.560,13	170.682,56
2.12											
2.12.001											
2.12.001.0000											
I.C.S.0	13.251,36	13.196,61	59,81	13.256,52	5,16		81.880,32	19.841,90		62.438,42	4.764,19

Pagina 126

Parte A

RENDICONTO FINANZIARIO SPESE - ESERCIZIO 2002

1° Responsabile di Funzione Escluso : CEREALICOLTURA SEZ. OPER. PERIFERICA 0407

2° Responsabile di Funzione Escluso : FONDAZIONE CONTE G.G. MORANDO BOLOGNINI 0408

CODICE	DESCRIZIONE	G E S T I O N E						D I				C O M P E T E N Z A				
		P R E V I S I O N I		V A R I A Z I O N I		D E F I N I T I V E		P A G A T E		R I M A S T E		T O T A L I		D I F F E R E N Z E		
		INIZIALI	IN AUMENTO	IN DIMINUIZIONE	IN AUMENTO	IN DIMINUIZIONE	7 (4+5-6)	8	9 (10-8)	10 (8+9)	IN +	IN -	11 (10-7)	12 (7-10)		
2.12.001.0037	ACQ.MOBILI ARREDI MACCH.LUFF.	4	5 (7-4)	6 (4-7)	0,00	0,00	1.549,37	0,00	0,00	0,00	0,00	0,00	0,00	1.549,37		
	Totale V.E. 1	18.850,67	19.801,30	448,92			38.203,05	6.245,29	4.704,28			10.949,57		27.253,48		
2.12.002	VOCE ECONOMICA 2 - ACQ.LIBRI E PUBBL.BIBLIOT.															
2.12.002.0000	VOCE ECONOMICA 2 - ACQ.LIBRI E PUBBL.BIBLIOT.															
	Totale V.E. 2	63.597,82	17.799,82	1.613,01			79.784,63	54.620,60	13.582,61			68.203,21		11.581,42		
2.12.003	VOCE ECONOMICA 3 - ACQ.MACCH.ATTR.SCIENT.ATTR.TEC															
2.12.003.0000	VOCE ECONOMICA 3 - ACQ.MACCH.ATTR.SCIENT.ATTR.TEC															
	Totale V.E. 3	12.911,41	699.340,26	4.424,57			707.827,10	17.032,66	655.691,65			672.724,31		35.102,79		
2.12.003.0037	ACQ.MACCH.ATTR.SCIENT.ATTR.TEC N.															
	Totale V.E. 4	6.249,13	0,00	0,00			6.249,13	0,00	6.249,00			6.249,00		0,13		

Pagina 126
Parte B

RENDICONTO FINANZIARIO SPESE - ESERCIZIO 2002

1° Responsabile di Funzione Escluso : CEREAICOLTURA SEZ. OPER. PERIFERICA 0407

2° Responsabile di Funzione Escluso : FONDAZIONE CONTE G.G. MORANDO BOLOGNINI 0408

CAPITOLC CODICE	G E S T I O N E D E I R E S I D U I P A S S I V I						G E S T I O N E D I C A S S A				TOTALE DEI RESIDUI PASSIVI AL TERMINE DELL'ESERCIZIO
	RESIDUI ALL'INIZIO DELL'ESERCIZIO	PAGATI	RIMASTI DA PAGARE	VARIAZIONI		TOTALI	PREVISIONI	PAGAMENTI	DIFFERENZE RISPETTO ALLE PREVISIONI		
				IN +	IN -				IN +	IN -	
13	14	15 (16-14)	16 (14+15)	17 (16-13)	18 (13-16)	19	20	21 (20-19)	22 (19-20)	23 (9+15)	
2.12.001.0037											
I.C.S.37	0.00	0.00	0.00	0.00	0.00	1.549.37	0.00	1.549.37		0.00	
I.V.E.1	13.251.36	13.196.61	59.91	13.256.52	5.16	83.429.69	19.441.90	63.987.79		4.764.19	
2.12.002											
2.12.002.0000											
I.C.S.0	3.706.35	377.77	2.928.58	3.706.35	0.00	83.616.09	55.398.37	28.217.72		16.511.19	
I.V.E.2	3.706.35	377.77	2.928.58	3.706.35	0.00	83.616.09	55.398.37	28.217.72		16.511.19	
2.12.003											
2.12.003.0000											
I.C.S.0	113.890.46	115.032.52	917.22	115.949.78	2.059.33	545.092.74	132.065.23	413.027.51		656.508.87	
2.12.003.0037											
I.C.S.37	0.00	0.00	0.00	0.00	0.00	21.969.66	0.00	21.969.66		6.249.00	

Pagina 127
Parte A

RENDICONTO FINANZIARIO SPESE - ESERCIZIO 2002

1° Responsabile di Funzione Escluso : CEREALICOLTURA SEZ. OPER. PERIFERICA 0407
2° Responsabile di Funzione Escluso : FONDAZIONE CONTE G.G. MORANDO BOLOGNINI 0408

CODICE	DESCRIZIONE	G E S T I O N E				D I				C O M P E T E N Z A		
		INIZIALI	P R E V I S I O N I		DEFINITIVE	PAGATE	RIMASTE	TOTALI	D I F F E R E N Z E			
			IN AUMENTO	IN DIMINUZIONE					RISPETTO ALLE PREVISIONI	IN +	IN -	
		5 (7-4)	6 (4-7)	7 (4+5-6)	8	9 (10-8)	10 (8+9)	11 (10-7)	12 (7-10)			
2.12.003.0062	ACQ.MACCH.ATTR.SCIENT.ATTR.TEC N.	18.902,32	7.746,85	0,00	26.649,17	4.462,18	27.820,37	32.282,55	5.633,38			
2.12.003.0082	ACQ.MACCH.ATTR.SCIENT.ATTR.TEC	0,00	3.000,00	0,00	3.000,00	0,00	0,00	0,00	0,00		3.000,00	
2.12.003.0085	ACQ.MACCH.ATTR.SCOENT.ATTR.TEC	0,00	4.134,96	4.134,96	0,00	0,00	0,00	0,00	0,00		0,00	
2.12.003.1606	ACQ.MACCH.ATTREZZ.SCIENTIF.ATT REZZ.TECNICHE	0,00	10.329,14	0,00	10.329,14	10.119,00	0,00	10.119,00	0,00		210,14	
2.12.003.1626	ACQ.MACCH.ATTR.SCIENT.ATTR.TEC N.	0,00	7.164,46	0,00	7.164,46	0,00	0,00	0,00	0,00		7.164,46	
	Totale V.E. 3	38.062,86	731.715,67	8.559,53	761.219,00	31.613,84	689.761,02	721.374,85	39.844,14			

Pagina 127
Parte B

RENDICONTO FINANZIARIO SPESE - ESERCIZIO 2002

1° Responsabile di Funzione Escluso : CEREALICOLTURA SEZ. OPER. PERIFERICA 0407
2° Responsabile di Funzione Escluso : FONDAZIONE CONTE G.G. MORANDO BOLOGNINI 0408

CAPITOLO CODICE	GESTIONE DEI RESIDUI PASSIVI				GESTIONE DI CASSA				TOTALE DEI RESIDUI PASSIVI AL TERMINE DELL'ESERCIZIO 23 (9 + 15)	
	RESIDUI ALL'INIZIO DELL'ESERCIZIO	PAGATI	RIMASTI DA PAGARE	TOTALI	VARIAZIONI		DIFFERENZE RISPETTO ALLE PREVISIONI			
					IN +	IN -	IN +	IN -		
13	14	15 (16 - 14)	16 (14 + 15)	17 (16 - 13)	18 (13 - 16)	19	20	21 (20 - 19)	22 (19 - 20)	
2.12.003.0062										
I.C.S. 82	10.746,23	8.000,34	2.745,29	10.746,23	0,00	18.902,32	12.463,12	6.439,20	30.565,66	
2.12.003.0082										
I.C.S. 82	0,00	0,00	0,00	0,00	0,00	0,00	0,00	0,00	0,00	
2.12.003.0085										
I.C.S. 85	0,00	0,00	0,00	0,00	0,00	0,00	0,00	0,00	0,00	
2.12.003.1606										
I.C.S. 1808	0,00	0,00	0,00	0,00	0,00	10.329,14	10.119,00	210,14	0,00	
2.12.003.1626										
I.C.S. 1628	0,00	0,00	0,00	0,00	0,00	7.164,46	0,00	7.164,46	0,00	
I.V.E. 3	124.636,69	123.033,51	1.662,51	126.696,02	2.059,33	603.658,32	159.667,35	448.810,97	653.421,53	

Pagina 128
Parte A**RENDICONTO FINANZIARIO SPESE - ESERCIZIO 2002**

1° Responsabile di Funzione Escluso : CEREAICOLTURA SEZ. OPER. PERIFERICA 0407

2° Responsabile di Funzione Escluso : FONDAZIONE CONTE G.G. MORANDO BOLOGNINI 0408

CODICE	DESCRIZIONE	G E S T I O N E				D I				C O M P E T E N Z A				
		INIZIALI	P R E V I S I O N I		DEFINITIVE	PAGATE	RIMASTE DA PAGARE	TOTALI IMPEGNATI	D I F F E R E N Z E R I S P E T T O A L L E P R E V I S I O N I					
			IN AUMENTO	IN DIMINUZIONE					IN +	IN -				
4	5 (7-4)	6 (4-7)	7 (4+5-6)	8	9 (10-8)	10 (8+9)	11 (10-7)	12 (7-10)						
2.12.004	VOCE ECONOMICA 4 - ACQ.MACCH.ATTR.AGR.													
		14.977,25	14.435,79	0,00	29.413,04	3.687,49	25.416,21	29.103,70						309,34
2.12.004.0000	VOCE ECONOMICA 4 - ACQ.MACCH.ATTR.AGR.													
2.12.004.1603	ACQ.MACCH.ATTREZZ.AGRICOLE													
		0,00	4.500,00	0,00	4.500,00	0,00	0,00	0,00						4.500,00
	Totale V.E. 4	14.977,25	18.935,79	0,00	33.913,04	3.687,49	25.416,21	29.103,70						4.809,34
2.12.007	VOCE ECONOMICA 7 - RIPRISTINO MANUT.STRAORD.IMPIANTI,MACCHIN ARI													
		23.240,56	49.486,74	0,00	72.727,30	14.038,74	7.856,16	21.894,90						50.832,40
2.12.007.0000	VOCE ECONOMICA 7 - RIPRISTINO MANUT.STRAORD.IMPIANTI,MACCHIN ARI													
2.12.007.1610	RIPRIST.MANUT.STRAORD.IMP.MACCH HINARI													
		0,00	5.000,00	0,00	5.000,00	0,00	0,00	0,00						5.000,00

Pagina 128
Parte B

RENDICONTO FINANZIARIO SPESE - ESERCIZIO 2002

1° Responsabile di Funzione Escluso : CEREALICOLTURA SEZ. OPER. PERIFERICA 0407

2° Responsabile di Funzione Escluso : FONDAZIONE CONTE G.G. MORANDO BOLOGNINI 0408

CAPITOLO CODICE	G E S T I O N E D E I R E S I D U I P A S S I V I				G E S T I O N E D I C A S S A				TOTALE DEI RESIDUI PASSIVI AL TERMINE DELL'ESERCIZIO		
	RESIDUI ALL'INIZIO DELL'ESERCIZIO	PAGATI	RIMASTI DA PAGARE	TOTALI	VARIAZIONI		PREVISIONI	PAGAMENTI		DIFFERENZE RISPETTO ALLE PREVISIONI	
					IN +	IN -				IN +	IN -
13	14	15 (16 - 14)	16 (14 + 15)	17 (16 - 13)	18 (13 - 16)	19	20	21 (20 - 19)	22 (19 - 20)	23 (9 + 15)	
2.12.004											
2.12.004.0000											
I.C.S.0	68.709,51	31.249,98	37.459,53	68.709,51	0,00	87.402,97	34.937,67	4	52.465,50	62.875,74	
2.12.004.1603											
I.C.S.1603	0,00	0,00	0,00	0,00	0,00	4.500,00	0,00		4.500,00	0,00	
I.V.E.A	68.709,51	31.249,98	37.459,53	68.709,51	0,00	91.902,97	34.937,67		56.965,50	62.875,74	
2.12.007											
2.12.007.0000											
I.C.S.0	10.062,43	3.334,86	6.727,57	10.062,43	0,00	110.665,59	17.371,60		93.311,99	14.583,73	
2.12.007.1610											
I.C.S.1610	0,00	0,00	0,00	0,00	0,00	1.666,67	0,00		1.666,67	0,00	

Pagina 130
Parte A**RENDICONTO FINANZIARIO SPESE - ESERCIZIO 2002**

1° Responsabile di Funzione Escluso : CEREALICOLTURA SEZ. OPER. PERIFERICA 0407

2° Responsabile di Funzione Escluso : FONDAZIONE CONTE G.G. MORANDO BOLOGNINI 0408

CODICE	DESCRIZIONE	GESTIONE						DI				COMPETENZA		
		PREVISIONI		VARIAZIONI		DEFINITIVE	PAGATE	RIMASTE DA PAGARE	TOTALI IMPEGNATI	DIFFERENZE RISPETTO ALLE PREVISIONI				
		INIZIALI	IN AUMENTO	IN DIMINUIZIONE	IN +					IN -				
	4	5 (7-4)	6 (4-7)	7 (4+5-6)	8	9 (10-8)	10 (8+9)	11 (10-7)	12 (7-10)					
2.15.001	VOCE ECONOMICA 1 - INDANZE SIM.PERS.CESSATO	0,00	24.207,85	0,00	24.207,85	51.461,52	0,00	51.461,52	27.253,67					
2.15.001.0000	VOCE ECONOMICA 1 - INDANZE SIM.PERS.CESSATO	0,00	24.207,85	0,00	24.207,85	51.461,52	0,00	51.461,52	27.253,67					
	Totale V.E. 1													
	Totale Categoria 15													
	Totale Titolo 2	171.640,59	930.324,29	10.621,46	1.091.343,41	171.673,84	750.399,98	922.073,82	169.269,59					
4	TITOLO IV - PARTITE DI GIRO													
4.21	CATEGORIA 21 - SPESE AVENTI NATURA DI PARTITE DI GIRO													
4.21.001	VOCE ECONOMICA 1 - RIT.ERAR.													
4.21.001.0000	VOCE ECONOMICA 1 - RIT.ERAR.	383.211,02	16.974,00	0,00	400.185,02	341.248,36	5.662,49	346.910,85	53.274,17					
	Totale V.E. 1	383.211,02	16.974,00	0,00	400.185,02	341.248,36	5.662,49	346.910,85	53.274,17					

Pagina 130
Parte B

RENDICONTO FINANZIARIO SPESE - ESERCIZIO 2002

1° Responsabile di Funzione Escluso : CEREALICOLTURA SEZ. OPER. PERIFERICA 0407
2° Responsabile di Funzione Escluso : FONDAZIONE CONTE G.G. MORANDO BOLOGNINI 0408

CAPITOLO CODICE	G E S T I O N E D E I R E S I D U I P A S S I V I				G E S T I O N E D I C A S S A				TOTALE DEI RESIDUI PASSIVI AL TERMINE DELL'ESERCIZIO 23 (9 + 15)		
	RESIDUI ALL'INIZIO DELL'ESERCIZIO	PAGATI	RIMASTI DA PAGARE	TOTALI	VARIAZIONI		PREVISIONI	PAGAMENTI		DIFFERENZE RISPETTO ALLE PREVISIONI	
					IN + 17 (16 - 13)	IN - 18 (13 - 16)				IN + 21 (20 - 19)	IN - 22 (19 - 20)
13	14	15 (16 - 14)	16 (14 + 15)	17 (16 - 13)	18 (13 - 16)	19	20	21 (20 - 19)	22 (19 - 20)	23 (9 + 15)	
2.15.001											
2.15.001.0000											
I.C.S.0	0.00	0.00	0.00	0.00	0.00	24.207.85	51.461.52	27.253.67		0.00	
I.V.E.1	0.00	0.00	0.00	0.00	0.00	24.207.85	51.461.52	27.253.67		0.00	
I.Categoria.15	0.00	0.00	0.00	0.00	0.00	24.207.85	51.461.52	27.253.67		0.00	
I.Vittoria.2	580.343.66	369.967.21	212.440.56	562.408.37	2.064.148	1.380.072.72	541.641.05		838.431.67	962.840.94	
4											
4.21											
4.21.001											
4.21.001.0000											
I.C.S.0	2.308.02	1.955.83	352.19	2.308.02	0.00	403.912.25	343.204.19	60.708.06		6.014.68	
I.V.E.1	2.308.02	1.955.83	352.19	2.308.02	0.00	403.912.25	343.204.19	60.708.06		6.014.68	

Pagina 131
Parte B**RENDICONTO FINANZIARIO SPESE - ESERCIZIO 2002**

1* Responsabile di Funzione Escluso : CEREAICOLTURA SEZ. OPER. PERIFERICA 0407

2* Responsabile di Funzione Escluso : FONDAZIONE CONTE G.G. MORANDO BOLOGNINI 0408

CAPITOLO	GESTIONE DEI RESIDUI PASSIVI			GESTIONE DI CASSA			TOTALE DEI RESIDUI PASSIVI AL TERMINE DELL'ESERCIZIO
	RESIDUI ALL'INIZIO DELL'ESERCIZIO	PAGATI	RIMASTI DA PAGARE	TOTALI	VARIAZIONI		
CODICE	13	14	15 (16 - 14)	16 (14 + 15)	17 (16 - 13)	18 (13 - 16)	23 (9 + 15)
					IN +	IN -	
					PREVISIONI	PAGAMENTI	
					IN +	IN -	
					DIFFERENZE RISPETTO ALLE PREVISIONI		
					21 (20 - 19)	22 (19 - 20)	
4.21.002					19	20	
4.21.002.0000							
I.C.S.D.	58.555,36	58.290,57	264,79	58.555,36	294.309,44	179.143,77	62.330,75
					0,00		
I.V.E.2	58.555,36	58.290,57	264,79	58.555,36	294.309,44	179.143,77	62.330,75
4.21.005							
4.21.005.0000							
I.C.S.D.	1.549,37	0,00	1.549,37	1.549,37	2.444,56	0,00	1.928,10
					0,00		
I.V.E.5	1.549,37	0,00	1.549,37	1.549,37	2.444,56	0,00	1.928,10
4.21.006							
4.21.006.0000							
I.C.S.D.	0,00	0,00	0,00	0,00	18.076,00	11.829,11	6.246,87
					0,00		0,00

Pagina 133
Parte B

RENDICONTO FINANZIARIO SPESE - ESERCIZIO 2002

1° Responsabile di Funzione Escluso : CEREALICOLTURA SEZ. OPER. PERIFERICA 0407
2° Responsabile di Funzione Escluso : FONDAZIONE CONTE G.G. MORANDO BOLOGNINI 0408

CAPITOLO CODICE	G E S T I O N E D E I R E S I D U I P A S S I V I				G E S T I O N E D I C A S S A				TOTALE DEI RESIDUI PASSIVI AL TERMINE DELL'ESERCIZIO		
	RESIDUI ALL'INIZIO DELL'ESERCIZIO	PAGATI	RIMASTI DA PAGARE	TOTALI	VARIAZIONI		PREVISIONI	PAGAMENTI		DIFFERENZE RISPETTO ALLE PREVISIONI	
					IN +	IN -				IN +	IN -
13	14	15 (16 - 14)	16 (14 + 15)	17 (16 - 13)	18 (13 - 16)	19	20	21 (20 - 19)	22 (19 - 20)	23 (9 + 15)	
I.C.S.0	391.504,96	227.427,64	164.077,32	391.504,96	0,00	435.022,16	546.851,12	111.828,96		437.102,78	
I.V.F.9	391.504,96	227.427,64	164.077,32	391.504,96	0,00	435.022,16	546.851,12	111.828,96		437.102,78	
I.Catognola 21	453.917,71	287.674,04	166.243,67	453.917,71	0,00	2.553.764,41	1.930.726,54		623.037,87	534.075,05	
I.Tirab.4	453.917,71	287.674,04	166.243,67	453.917,71	0,00	2.553.764,41	1.930.726,54		623.037,87	534.075,05	

Pagina 133
Parte A

RENDICONTO FINANZIARIO SPESE - ESERCIZIO 2002

1° Responsabile di Funzione Escluso : CEREALICOLTURA SEZ. OPER. PERIFERICA 0407
2° Responsabile di Funzione Escluso : FONDAZIONE CONTE G.G. MORANDO BOLOGNINI 0408

CODICE	DESCRIZIONE	G E S T I O N E				D I				C O M P E T E N Z A			
		P R E V I S I O N I		S O M M E I M P E G N A T E		D E F I N I T I V E		S O M M E I M P E G N A T E		D I F F E R E N Z E		R I S P E T T O A L L E	
		INIZIALI	IN AUMENTO	IN DIMINUZIONE	IN AUMENTO	PAGATE	DA PAGARE	TOTALI	IN +	IN -	IN +	IN -	
4	5 (7-4)	6 (4-7)	7 (4+5-6)	8	9 (10-8)	10 (8+9)	11 (10-7)	12 (7-10)					
	RIEPILOGO SPESE												
	Totale Titolo 1	4.252.645,06	6.904.287,25	744.600,65	10.412.253,60	5.466.792,48	1.002.072,53	6.460.865,01				3.943.386,67	
	Totale Titolo 2	171.640,58	930.324,29	10.621,46	1.091.347,41	171.673,84	750.399,98	922.073,02				169.269,59	
	Totale Titolo 3	0,00	0,00	0,00	0,00	0,00	0,00	0,00				0,00	
	Totale Titolo 4	867.131,15	1.459.114,73	0,00	2.326.245,88	1.643.052,50	367.831,30	2.010.883,80				315.362,00	
	TOTALE TITOLI SPESE	5.291.416,81	9.293.726,27	755.302,11	13.829.846,97	7.281.518,82	2.120.303,89	9.401.822,71				4.428.018,26	
	DISAVANZO DI AMMINISTRAZIONE	0,00	0,00	0,00	0,00	0,00	0,00	0,00				0,00	
	TOTALE SPESE	5.291.416,81	9.293.726,27	755.302,11	13.829.846,97	7.281.518,82	2.120.303,89	9.401.822,71				4.428.018,26	

SEDE E SEZIONI

DESCRIZIONE	P R E V I S I O N I			DEFINITIVE
	INIZIALI	IN AUMENTO	IN DIMINUZIONE	
Quota T.F.R. anni precedenti	626.477,32	2.523,92		629.001,24
Quota T.F.R. dell'anno	54.124,68			54.124,68
Liquidazioni (previsione cap. 2150010000)		24.207,85		24.207,85
Fondo Totale T.F.R.	680.602,00	2.523,92	24.207,85	658.918,07

* Lo stanziamento al cap. 2150010000 è stato inserito con una variazione di bilancio. Naturalmente l'importo va sottratto al fondo totale T.F.R.
Non vengono inseriti i titoli a pareggio in quanto nell'avanzo dell'istituto sono accantonati altre somme non distribuite (v. tabelle avanzo)

Per copia conforme
Il Dirigente d'Amministrazione

IL COMMISSARIO STRAORDINARIO
(AVV. LUCIANO SCHIFONE)

ISTITUTO SPERIMENTALE
PER LA CEREALICOLTURA
Il Direttore

ISTITUTO SPERIMENTALE
PER LA CEREALICOLTURA - ROMA
Il Dirigente d'Amministrazione

Pagina 133
Parte B

RENDICONTO FINANZIARIO SPESE - ESERCIZIO 2002
1° Responsabile di Funzione Escluso : CEREAICOLTURA SEZ. OPER. PERIFERICA 0407
2° Responsabile di Funzione Escluso : FONDAZIONE CONTE G.G. MORANDO BOLOGNINI 0408

CAPITOLO CODICE	GESTIONE DEI RESIDUI PASSIVI				GESTIONE DI CASSA				TOTALE DEI RESIDUI PASSIVI AL TERMINE DELL'ESERCIZIO 23 (9 + 15)		
	RESIDUI ALL'INIZIO DELL'ESERCIZIO 13	PAGATI 14	RIMASTI DA PAGARE 15 (16 - 14)	TOTALI 16 (14 + 15)	VARIAZIONI		PREVISIONI 19	PAGAMENTI 20		DIFFERENZE RISPETTO ALLE PREVISIONI	
					IN + 17 (16 - 13)	IN - 18 (13 - 16)				IN + 21 (20 - 19)	IN - 22 (19 - 20)
C	1.986.326,65	566.140,83	1.422.641,25	1.988.782,08	2.455,43	9.676.440,63	6.032.933,31	3.643.507,32	2.424.713,78		
C	580.343,68	369.967,21	212.440,96	582.408,17	2.064,49	1.380.072,72	541.641,05	838.431,67	962.840,94		
C	0,00	0,00	0,00	0,00	0,00	0,00	0,00	0,00	0,00		
C	453.917,71	287.674,04	166.243,67	453.917,71	0,00	2.553.764,41	1.930.726,54	623.037,87	534.075,05		
C	3.020.588,04	1.223.782,08	1.801.325,88	3.025.107,96	4.519,92	13.610.277,76	8.505.300,90	5.104.976,86	3.921.629,77		

Per copia conforme
Il Dirigente di Amministrazione

ISTITUTO SPERIMENTALE
PER LA CEREALICOLTURA - ROMA
Il Dirigente di Amministrazione

ISTITUTO SPERIMENTALE
PER LA CEREALICOLTURA
Il Dirigente

IL COMMISSARIO STRAORDINARIO
Avv. Luciano Scandone

XIV LEGISLATURA - DISEGNI DI LEGGE E RELAZIONI - DOCUMENTI

sede e sez1

SITUAZIONE PATRIMONIALE AL 31/12/2002

SEDE E SEZIONI

n° cn ATTIVITA'	CONSISTENZA		DIFFERENZE		n° cnt PASSIVITA'	CONSISTENZA		DIFFERENZE	
	01/01/02	31/12/02	IN PIU'	IN MENO		01/01/02	31/12/02	IN PIU'	IN MENO
Disponib. liq. avanzo di cassa	1.170.276,71*	1.887.456,72	9.222.480,91	8.505.300,90	Debiti di tesoreria				
Residui att.					1 Scoperto di cassa				
1 Crediti diversi	5.738.649,13*	7.887.530,55	3.975.129,15	1.826.247,73	Res. pass.				
2 Depositi a cauzione	3.162,85	3.162,85			Debiti div. banc. e fin.	3.020.588,04	3.921.629,77	2.120.303,89	1.219.262,16
Rimanen. attive eser.					Mutui				
3 Rimanen. prodotti	24.756,73	19.120,80	1.398,95	7.034,88	Dep. cauz.	12.984,76	12.984,76		
Investim. immobiliari					Fondo liq. personale	629.001,24	639.399,08	61.859,36	51.461,52
5 Conferim. e quote in altri Enti	5.000,00	5.000,00			F.do amm. immobili	3.757.985,76	4.181.267,24	423.281,48	
					F.do amm. imp. attrezzi macchine	9.004.409,64	9.193.994,47	189.584,83	
					F.do amm. autom. mob. macch. uff.	1.327.539,61	1.346.981,51	19.441,90	
					To voci 6/7/8	14.089.935,01	14.722.243,22	632.308,21	
Residui attivi scostamento di - Euro 0,15									
Residui passivi scostamento - 0,05									

* Avanzo di cassa scostamento di 0,01

* Avanzo di cassa scostamento di 0,01

* Avanzo di cassa scostamento di 0,01

sede e sez2

n° cont. ATTIVITA'	CONSISTENZA 01/01/02	31/12/02	DIFFERENZE		IN MENO	n° cont.	PASSIVITA'	CONSISTENZA 01/01/02	DIFFERENZE		IN MENO
			IN PIU'	IN PIU'					IN PIU'	IN MENO	
7	16.264.222,75	16.784.533,84	564.957,46		44.646,37						
	Immobilizz. tecniche										
8	7.362.792,20	7.517.439,55	154.647,35								
	Imp. attr. macchine automezzi										
9	2.163.474,90	2.198.412,37	34.937,47								
	Attrezzi agr										
10	805.682,16	825.124,06	19.441,90								
	Mobili mac- ch. d'ufficio										
11	920.040,87	975.439,24	55.398,37								
	Libri e pub.										
ot.	8/9/10/11	11.516.415,22	264.425,09								
TOTALE ATTIVITA'	34.458.058,30	38.103.219,98	14.028.391,56		10.383.229,88	TOT	PASSIVITA'	17.752.509,05	19.296.256,83	2.814.471,46	1.270.723,68
						9	Patrimonio netto	16.705.549,25	18.806.963,15		
						10	Avanzo ec.		2.101.413,90		
OT. PAREGGIO	34.458.058,30	38.103.219,98	14.028.391,56		10.383.229,88	TOT	PAREGGIO	34.458.058,30	38.103.219,98	4.915.885,36	1.270.723,68

IL COMMISSARIO STRAORDINARIO
(Dott. Luciano Schifone)

Rispetto alla somma risultante dalla conversione in Euro il patrimonio netto viene decurtato di - Euro 0,11 per ottenere il totale a pareggio

Per copia conforme
Il Dirigente d'Amministrazione

CONTO ECONOMICO DELL'ESERCIZIO 2002

DISAGGREGATO

Parte prima

Entrate e spese finanziarie correnti

ENTRATE		SPESE	
Titolo I°		Titolo I°	
<i>ENTRATE CONTRIBUTIVE</i>		<i>SPESE CORRENTI</i>	
Cat. 1 Aliquote contrib. a carico dei datori ...		Cat. 1 Spese per gli organi dell'Ente	94.084,01
Cat. 2 Quote di partecipazione degli iscritti ...		Cat. 2 Oneri per il personale in servizio	2.588.179,69
Titolo II°		Cat. 3 Oneri per il personale in quiescenza	10.763,67
<i>ENTRATE DERIVANTI</i>		Cat. 4 Spese per acquisto di beni e servizi	2.004.638,42
<i>DA TRASFERIMENTI CORRENTI</i>		Cat. 5 Spese per prestazioni istituzionali	77.308,40
Cat. 3 Trasferimenti da parte dello Stato	7.104.527,56	Cat. 6 Trasferimenti passivi	1.206.443,28
Cat. 4 Trasferimenti da parte delle Regioni	248.889,66	Cat. 7 Oneri finanziari	17.309,17
Cat. 5 Trasn. da parte Comuni e Provincie	20.000,00	Cat. 8 Oneri tributari	466.066,71
Cat. 6 Trasferimenti da parte di altri Enti	911.108,24	Cat. 9 Poste corr.ve e comp.ve entrate correnti	
Titolo III°		Cat. 10 Spese non classificabili in altre voci	4.071,66
<i>ENTRATE DIVERSE</i>			
Cat. 7 Entrate derivanti da vendita beni ...	243.167,49		
Cat. 8 Redditi e proventi patrimoniali	174.841,94		
Cat. 9 Poste corr.ve e comp.ve spese correnti	20.607,10		
Cat.10 Entrate non classificabili in altre voci			
Totale parte prima (1)	8.723.141,99	Totale parte prima (1)	6.468.865,01

Parte seconda

Componenti che non danno luogo a movimenti finanziari

ENTRATE	SPESE
A) ENTRATE ACCERTATE IN PRECEDENTI ESERCIZI DI PERTINENZA DELL'ESERCIZIO:	A) SPESE DI COMPETENZE, IMPEGNATE IN PRECEDENTI ESERCIZI
- Contr. o premi per le prestaz. istituz.li	- Rimanenze iniziali di prodotti 24.756,73
- Trasferimenti (contributi, oblazioni...)	- Materie prime e materiali di consumo viveri
- Redditi e proventi patrimoniali	- Risconti iniziali di spese per locazioni ed utenze
- Vendite di prodotti e materiali diversi	- Spese per servizi esterni
- Vendite di pubblicazioni	- Spese diverse di amministrazione
- Prestazioni di particolari servizi	- Spese per trasferimenti
- Ricavi pluriennali	- Oneri finanziari
	- Spese diverse
	- Costi pluriennali
	<u>24.756,73</u>
B) PRODUZIONI E MOVIMENTI INTERNI:	B) PRODUZIONI E MOVIMENTI INTERNI:
- Prodotti in natura impianti ed altre immobilizzazioni ottenuti con mezzi propri da capitalizzare	- Oneri in natura
C) TRASFERIMENTI ATTIVI IN NATURA:	C) TRASFERIMENTI PASSIVI IN NATURA:
- Oblazioni, lasciti, donazioni in natura	- Contributi, concorsi, soccorsi e oblazioni in natura
D) VARIAZ. PATRIM.LI STRAORDIN.:	D) AMMORTAMENTI E DEPERIMENTI:
- Sopravvenienze attive 863.501,89	- Immobili 423.281,48
- Insussistenze passive 1.810,86	- Impianti attrezzature macchinari 189.584,83
<u>865.312,75</u>	- Automezzi, mobili, macchine 19.441,90
	- Diversi
	<u>632.308,21</u>
E) SPESE IMPEGNATE DI COMPETENZA DI SUCCESSIVI ESERCIZI:	E) SVALUTAZIONI E DEPREZZAMENTI:
19.120,80	- Svalutazione crediti
<u>19.120,80</u>	- Svalutazioni titoli
	- Deprezz. immobili, impianti, macchine
	- Eliminazione impianti ed altre
	- Immobiliz. non ammortizzabili

**F) ACCANTONAMENTI PER ONERI PRESUNTI
DI COMPETENZA**

- Imposte e tasse da regolare
- Altri oneri da definire
- Accantonamenti diversi
- Accantonamenti a fondo rischi

G) Quota dell'esercizio per l'adeguamento del fondo

ind. anzianità personale: 61.859,36
61.859,36

H) VARIAZ. PATRIM.LI STRAORDINARIE:

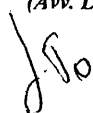
- Sopravvivenze passive 210.793,88
- Insussistenze attive 107.578,45
318.372,33

**I) Entrate accertate nell'esercizio di pertinenza
di successivi esercizi:**


Totale parte seconda (2)	<u>884.433,55</u>	Totale parte seconda (2)	<u>1.037.296,63</u>
Totale generale (1+2)	9.607.575,54	Totale generale (1+2)	7.506.161,64
Disavanzo economico		Avanzo economico	2.101.413,90
Totale a pareggio	9.607.575,54	Totale a pareggio	9.607.575,54

IL COMMISSARIO STRAORDINARIO

(Avv. Luciano Schifone)



Per copia conforme
Il Dirigente d'Amministrazione



SITUAZIONE AMMINISTRATIVA - SEDE E SEZIONI**ANNO 2002**

CONSISTENZA DELLA CASSA ALL'01/01/2002		€	1.170.276,71
RISCOSSIONI	IN C/COMPETENZA	€	7.425.045,92
	IN C/RESIDUI	€	1.797.434,99
		€	9.222.480,91
PAGAMENTI	IN C/COMPETENZA	€	7.281.518,82
	IN C/RESIDUI	€	1.223.782,08
		€	8.505.300,90
CONSISTENZA DELLA CASSA AL 31/12/2002		€	1.887.456,72
RESIDUI ATTIVI	ESERCIZI PRECEDENTI	€	3.912.401,40
	DELL'ESERCIZIO	€	3.975.129,15
		€	7.887.530,55
RESIDUI PASSIVI	ESERCIZI PRECEDENTI	€	1.801.325,88
	DELL'ESERCIZIO	€	2.120.303,89
		€	3.921.629,77
AVANZO D'AMMINISTRAZIONE AL 31/12/2002		€	5.853.357,50

IL COMMISSARIO STRAORDINARIO

(Avv. Luciano Schifone)



scostamento di 0,01 centesimi di Euro rispetto all'importo in Lire convertito in Euro (v. concordanza)

Per copia conforme
Il Dirigente d'Amministrazione