

# SENATO DELLA REPUBBLICA

XIV LEGISLATURA

Doc. XV  
n. 268

## RELAZIONE DELLA CORTE DEI CONTI

### AL PARLAMENTO

sulla gestione finanziaria degli Enti sottoposti a controllo  
in applicazione della legge 21 marzo 1958, n. 259

CONSIGLIO NAZIONALE PER LA RICERCA  
E SPERIMENTAZIONE IN AGRICOLTURA ED EX ISTITUTI  
DI RICERCA E SPERIMENTAZIONE AGRARIA

(Esercizi 2001 e 2002)

---

Comunicata alla Presidenza il 31 agosto 2004

---

VOLUME IX

ISTITUTO SPERIMENTALE PER LE COLTURE FORAGGERE  
ISTITUTO SPERIMENTALE PER LA ORTICOLTURA

ATTI PARLAMENTARI

XIV LEGISLATURA

---

Doc. XV

n. 268

# RELAZIONE DELLA CORTE DEI CONTI

## AL PARLAMENTO

*sulla gestione finanziaria degli Enti sottoposti a controllo  
in applicazione della legge 21 marzo 1958, n. 259*

**CONSIGLIO NAZIONALE PER LA RICERCA  
E SPERIMENTAZIONE IN AGRICOLTURA ED EX ISTITUTI  
DI RICERCA E SPERIMENTAZIONE AGRARIA**

**(Esercizi 2001 e 2002)**

**VOLUME IX**

**ISTITUTO SPERIMENTALE PER LE COLTURE FORAGGERE  
ISTITUTO SPERIMENTALE PER LA ORTICOLTURA**

STABILIMENTI TIPOGRAFICI CARLO COLOMBO





**INDICE***DOCUMENTI ALLEGATI***ISTITUTO SPERIMENTALE PER LE COLTURE FORAGGERE***Esercizio 2001:*

Relazione del Commissario straordinario .....	<i>Pag.</i>	13
Relazione del Collegio dei revisori .....	»	31
Bilancio consuntivo .....	»	37

*Esercizio 2002:*

Relazione del Commissario straordinario .....	»	111
Relazione del Collegio dei revisori .....	»	129
Bilancio consuntivo .....	»	135

**ISTITUTO SPERIMENTALE PER LA ORTICOLTURA***Esercizio 2001:*

Relazione del Commissario straordinario .....	»	305
Relazione del Collegio dei revisori .....	»	315
Bilancio consuntivo .....	»	321

*Esercizio 2002:*

Relazione del Commissario straordinario .....	»	419
Relazione del Collegio dei revisori .....	»	435
Bilancio consuntivo .....	»	445



ISTITUTO SPERIMENTALE PER LE COLTURE FORAGGERE

---

**BILANCIO D'ESERCIZIO 2001**



**DELIBERA COMMISSARIALE N. 186 DEL 30.04.2002****Approvazione Bilancio Consuntivo Esercizio 2001**

Il Dr. Antonio Vizzaccaro, Commissario per l'amministrazione ordinaria e straordinaria dell'Istituto Sperimentale per le Colture Foraggere di Lodi, nominato dal Ministro per le Politiche Agricole con decreto n° 668 del 19.12.2000;

VISTO l'Art. 69 del D.P.R. n° 1318 del 23.11.67 che gli conferisce i poteri del Consiglio di Amministrazione e del Presidente;

VISTO l'Art. 37 del sopra citato D.P.R. n° 1318 riguardante i compiti del Consiglio e del Presidente;

VISTO il decreto di nomina n° 668 del 19.12.2000;

ha esaminato gli atti amministrativi concernenti il bilancio consuntivo dell'esercizio 2001 per l'assunzione dei formali provvedimenti di deliberazione. L'esame inizia con la presa visione della relazione amministrativa che illustra in modo dettagliato i risultati conseguiti dalla gestione. Da tale esame si evince la corretta esposizione dei dati, impostati secondo quanto prescritto dalla normativa di riferimento (D.P.R. 696/79), e la regolarità dei risultati visti sotto l'aspetto finanziario e patrimoniale. Va sottolineato che l'esercizio si è concluso in modo soddisfacente in quanto si sono realizzati rispetto alle previsioni maggiori accertamenti nel comparto delle entrate correnti e in particolare tra quelle dell'autofinanziamento a testimonianza che l'Istituto sta cercando di sfruttare al massimo tutte le proprie fonti di reddito disponibili, pur tenendo conto che in questo ambito l'aleatorietà è d'obbligo.

L'andamento della spesa corrente ordinaria è stato tranquillamente mantenuto nei limiti degli stanziamenti. Le economie qui registrate sono in gran parte dovute alle esigenze della gestione dei progetti finalizzati i cui finanziamenti prevaricano i limiti temporali del bilancio avendo inizi e scadenze che interessano più esercizi. Qualche perplessità per la situazione patrimoniale dove, a seguito di ritardi nella realizzazione dei

programma degli interventi in conto capitale e il contemporaneo verificarsi di variazioni passive, la gestione si è conclusa con un risultato negativo, così come esposto nei quadri riepilogativi che seguono.

Per quanto riguarda la situazione dei residui in essere al 1° gennaio 2001, si rileva che la gestione ha proceduto al pagamento di tutti quelli passivi e alla riscossione di circa il 50% degli attivi. Sono stati confermati i restanti crediti dell'Istituto nei confronti del Ministero in quanto costituiti da quote di contributi riscuotibili solo a conclusione di iniziative finalizzate attualmente ancora in corso o in via di rendicontazione. Non sono stati confermati, invece, circa 25 milioni di lire in quanto si è accertata la loro insussistenza. L'importo in questione era legato alla stima fatta a suo tempo su dati presunti e su pezzi di mercato del momento non verificatisi successivamente. L'Istituto, infatti, doveva incassare la vendita di prodotti agricoli e le royalties per la commercializzazione delle sementi foraggere di propria costituzione. Le previsioni, formulate su quantitativi e prezzi di mercato presunti, hanno registrato scostamenti notevoli dai risultati a consuntivo con riflessi negativi sulle entrate presunte.

A conclusione dell'approfondita analisi, fatta alla luce del parere positivo espresso dal Collegio dei Revisori dei Conti in apposita relazione pur essa allegata al conto di bilancio, il Commissario assume le seguenti deliberazioni:

1.- Approvazione Bilancio Consuntivo esercizio 2001

ESAMINATO il Conto Consuntivo dell'esercizio 2001 e tutti i suoi allegati dimostrativi;

VISTO la relazione amministrativa;

VISTO la relazione del Collegio dei Revisori dei Conti;

RITENUTO l'elaborato regolare sia sotto il profilo finanziario che patrimoniale;

VISTO gli Artt. dal 32 al 39 del D.P.R. 696 del 18.12.1979;

d e l i b e r a

di approvare il bilancio consuntivo dell'esercizio 2001 nelle risultanze che seguono:

<b>a.- Situazione di Cassa</b>			
- Cassa all' 1.1.2001	+L.	836.612.977	
- Riscossioni	+L.	3.734.493.943	
- Pagamenti	+L.	4.571.106.920	
- Consistenza di cassa al 31.12.2001	-L.	2.437.934.309	
	+L.	2.133.172.611	
<b>b.- Situazione finanziaria</b>			
- Totale entrate accertate	+L.	3.582.268.037	
- Totale uscite impegnate	-L.	3.919.208.945	
- Disavanzo di competenza	-L.	336.940.908	
- Impiego Avanzo di Amministrazione Es. precedente	+L.	1.401.761.780	
- Avanzo effettivo al 31.12.2001	+L.	1.064.820.872	
		=====	
<b>c.- Situazione amministrativa</b>			
- Cassa all'1.1.2001	+L.	836.612.977	
- Riscossioni in c/competenze	L.	3.286.336.403	
- Riscossioni in c/residui	L.	448.157.540	
	+L.	3.734.493.943	
- Pagamenti in c/competenze	L.	2.110.330.104	
- Pagamenti in c/residui	L.	327.604.205	
	-L.	2.437.934.309	
	+L.	2.133.172.611	
- Residui attivi	+L.	716.327.994	
- Residui passivi	-L.	1.808.878.841	
- Avanzo di Amministrazione al 31.12.2001	+L.	1.040.621.764	
		=====	



**d.- Conto economico**

- Avanzo tra le partite finanziarie correnti (Entrate L. 2.009.093.579 - Uscite L. 2.125.932.841)	- L.	116.839.262
- Avanzo tra i componenti che non danno luogo a movimenti finanziari	- L.	408.402.064
- Disavanzo economico al 31.12.2001	- L.	525.241.326
		=====

**e.- Situazione patrimoniale**

- Totale attività	+L.	10.514.738.485
- Totale passività	- L.	6.975.525.783
- Patrimonio netto al 31.12.2001	+L.	3.539.212.762
- Patrimonio netto all'1.1.2001	- L.	4.064.454.088
- Decremento patrimoniale Esercizio 2001	- L.	525.241.326
		=====

**2.- Approvazione gestione dei residui**

VISTO la situazione dei residui che all'1.1.2001 presentava una consistenza di L. 894.025.922 per quelli attivi e L. 328.877.119 per quelli passivi;

VISTO che la gestione 2001 ha riscosso L. 448.157.540 e pagato L. 327.604.205 accertando minori residui attivi per L. 25.472.022 e minori residui passivi per L. 1.272.914 con un saldo effettivo in diminuzione di L. 24.199.108;

ESAMINATO le motivazioni che hanno determinato gli scostamenti dalla precedente situazione, alla luce di quanto illustrato nella relazione amministrativa e nel preambolo della presente delibera;

VISTO il parere espresso in merito dal Collegio dei Revisori dei Conti nella relazione al Conto Consuntivo dell'esercizio 2001;

delibera

di approvare, a norma di quanto previsto dell'Art. 39, comma 4) del D.P.R. 696 del 18.12.1979, la situazione dei residui provenienti dall'esercizio 2000 e precedenti così come esposti negli elenchi annessi al bilancio consuntivo 2001.

Letto, confermato e sottoscritto.



IL COMMISSARIO

(Dr. Antonio Vizzaccaro)

*Antonio Vizzaccaro*



**RELAZIONE DEL COMMISSARIO  
STRAORDINARIO**



**RELAZIONE AMMINISTRATIVA SUL BILANCIO CONSUNTIVO DELL'ANNO 2001**

Un pressoché adeguato contributo ordinario del Ministero delle Politiche Agricole e Forestali integrato dal finanziamento di alcuni progetti finalizzati, hanno dato all'Istituto la necessaria tranquillità economica per il regolare svolgimento dell'attività istituzionale prevista per l'anno 2001. Inoltre, un addizionale contributo ordinario ministeriale, anche se intervenuto sul finire dell'esercizio, ha consolidato le disponibilità finanziarie dell'esercizio e ha consentito l'avvio a soluzione di iniziative sempre rinviate per la carenza di fondi. Sulla base di tali risorse l'Istituto ha potuto operare al meglio e svolgere regolarmente il programma di attività che si era dato.

Come di consueto l'attività dell'Istituto viene contraddistinta in due grandi settori, quello ordinario, riferito all'attività di base, e quello straordinario che fa capo ai progetti finalizzati. L'attività ordinaria è quella riferita alle finalità istituzionali le cui linee principali sono lo studio degli effetti dei diversi interventi colturali sulla fertilità del terreno, la costituzione di nuove varietà di piante foraggere da prato e da erbaio adatte alle diverse condizioni climatiche del nostro Paese utilizzando le tecnologie del miglioramento genetico, la cura degli erbai e dei pascoli, ecc.

Per quanto riguarda l'attività straordinaria, ripartita a sua volta in più progetti finalizzati, va sottolineato il ruolo crescente che la stessa ha acquisito nel complesso delle ricerche condotte dall'Istituto. Infatti i progetti nei quali l'Istituto è stato impegnato sono ben 5 per 2 dei quali ha anche la responsabilità del coordinamento delle numerose unità operanti su tutto il territorio nazionale. L'importanza di tali progetti, deriva dal fatto che gli stessi sono legati a problemi più attuali, prioritari rispetto ai filoni tradizionali di studio. Sono patrocinati dal Ministero e dispongono di autonomo finanziamento. Appare, quindi, evidente che la ricerca in agricoltura sarà sempre più legata allo studio di problemi specifici che il mondo agricolo e gli utilizzatori del territorio porranno all'attenzione della classe politica, e questa agli Enti di ricerca, per la loro soluzione.

Come detto, attualmente l'Istituto è impegnato in 5 progetti finalizzati e per due di essi assolve anche al ruolo di coordinamento delle numerose unità operanti su tutto il territorio nazionale. I progetti in corso e le loro finalità vengono così riassunti:

- Inerbimenti e tappeti erbosi (progetto coordinato dall'Istituto): individuazione e valorizzazione di specie foraggere adatte alla formazione di tappeti erbosi e la formulazione delle tecniche di impianto e manutenzione per la conservazione dei differenti tipi di inerbimenti;
- Gestione delle risorse prato-pascolive alpine (progetto coordinato dall'Istituto): recupero dei prati e dei pascoli di montagna danneggiati da attività improprie;
- Api miele e ambiente: studio per conoscere l'influenza dei colori e dell'odore dei fiori sugli insetti impollinatori;
- Collezioni di microrganismi di interesse agrario: costituzione e attivazione di un servizio nazionale di microrganismi azotofissatori e di funghi fitopatogeni delle leguminose foraggere;
- Risorse Genetiche: raccolta di germoplasma per il completamento della collezione tenuta dall'Istituto e la verifica della germinabilità dei materiali conservati.

Per la realizzazione del programma come sopra delineato, l'Istituto disponeva di una situazione del personale scientifico, tecnico e amministrativo appartenente ai ruoli dello Stato, largamente deficitaria rispetto agli organici della vecchia legge istitutiva. Nonostante le ripetute segnalazioni, i diversi concorsi espletati, le assicurazioni ricevute in sede ministeriale, la situazione del personale non è mai migliorata, anzi negli ultimi anni si è ulteriormente aggravata a seguito di trasferimenti e pensionamenti. Anche il personale dipendente direttamente dall'Istituto, con contratto a tempo indeterminato, non ha trovato sostituzione a seguito di dimissioni per limiti di età o per altre cause, per cui molti compiti sono stati svolti da personale precario.

Dopo questa sintetica introduzione sull'attività dell'Istituto e sulle risorse disponibili in termini finanziari e di personale, la presente relazione passa all'analisi dettagliata del Conto Consuntivo dell'esercizio 2001. Il documento, predisposto dall'Ufficio Amministrativo a norma di quanto disposto dal D.P.R. 18.12.79, n° 696, che regola la classificazione delle entrate e delle spese e, più in generale, la contabilità degli Enti pubblici di cui alla Legge 20.5.75 n° 70, espone i risultati espressi dalla gestione in raffronto con le previsioni definitive accertate nel corso dell'esercizio, mentre l'analisi intende evidenziare e motivare gli scostamenti più significativi rispetto a tali previsioni.

Per una visione d'insieme, l'analisi dei dati è preceduta da alcune tabelle riepilogative con specifico riferimento all'aspetto finanziario e di cassa del bilancio, a quello dei residui dell'esercizio 2001 e precedenti e a quello patrimoniale.

<b>RENDICONTO FINANZIARIO</b>						
<b>GESTIONE DI COMPETENZA</b>						
<b>ENTRATE</b>						
Denominazione capitoli di bilancio	Previsioni Definitive	Riscossi	Accertamenti da riscuotere	Totale	Variazioni in + o in -	
Avanzo di Amministrazione Eser. precedente	1.401.761.780	-	-	-	-	-
Tit. II- Entrate per trasferimenti correnti	1.644.291.000	1.617.061.000	27.227.500	1.644.288.500	-	- 2.500
Tit. III- Entrate per vendite beni e prest.di servizi	325.000.000	128.195.175	236.609.904	364.805.079	-	+ 39.805.079
Tit. IV- Entrate per alienazione beni patrimoniali e riscossione crediti	-	-	-	-	-	-
Tit. V- Entrate per trasferimenti in c/ capitale	35.946.000	17.790.770	18.155.230	35.946.000	-	-
Tit. VI- Accensione di prestiti	300.000.000	-	-	-	-	- 300.000.000
Tit. VII- Entrate per partite di giro	260.000.000	1.523.289.458	13.939.000	1.537.228.458	+ 1.277.228.458	-
<b>TOTALI</b>	<b>3.966.998.780</b>	<b>3.286.336.403</b>	<b>295.931.634</b>	<b>3.582.268.037</b>	<b>+ 1.017.031.037</b>	
<b>USCITE</b>						
Denominazione capitoli di bilancio	Previsioni Definitive	Pagati	Impegni da pagare	Totale	Variazioni in + o in -	
Tit. I- Spese correnti	2.496.356.419	1.899.680.095	226.252.746	2.125.932.841	- 370.423.578	
Tit. II- Spese in c/capitale	587.496.479	42.510.426	213.537.220	256.047.646	- 331.448.833	
Tit. III- Estinzione di mutui e anticipazioni	300.000.000	-	-	-	- 300.000.000	
Tit. IV- Partite di giro	260.000.000	168.139.583	1.369.088.875	1.537.228.458	+ 1.277.228.458	
<b>TOTALI</b>	<b>3.643.852.898</b>	<b>2.110.330.104</b>	<b>1.808.878.841</b>	<b>3.919.208.945</b>	<b>+ 275.356.047</b>	
Con avanzo di L. 1.064.820.872 così dimostrato						
	Avanzo di Amministrazione			1.401.761.780		
	Entrate accertate			3.582.268.037		
				4.984.029.817		
	Uscite impegnate			3.919.208.945		
				1.064.820.872		
				=====		



**GESTIONE DEI RESIDUI**

Esistenza all'1.1.2001	894.025.922	RESIDUI ATTIVI	RESIDUI PASSIVI
Minori accertamenti nei R.A.	25.472.022		328.877.119
Minori impegni nei R.P.	-		-
			1.272.914
Riscossi/Pagati nel 2001	868.553.900		327.604.205
Residui rimasti da riscuotere e da pagare	448.157.540		327.604.205
	420.396.360		=
			=====

Dalla riunione dei dati della gestione di competenza e di quella dei residui si ottiene la seguente situazione finanziaria generale del consuntivo 2001:

	RISCOSSE	DA RISCUOTERE	TOTALI
<b>ENTRATE</b>			
in c/competenza	3.286.336.403	295.931.634	3.582.268.037
in c/residui	448.157.540	420.396.360	868.553.900
Fondo iniziale di cassa	3.734.493.943	716.327.994	4.450.821.937
<b>TOTALE ENTRATE</b>	836.612.977	-	836.612.977
	4.571.106.920	716.327.994	5.287.434.914
			=====
<b>USCITE</b>			
Deficit di cassa 1.1.2001	-	-	-
in c/competenze	2.110.330.104	1.808.878.841	3.919.208.945
in c/residui	327.604.205	-	327.604.205
<b>TOTALE USCITE</b>	2.437.934.309	1.808.878.841	4.246.813.150
Riporto Entrate/Uscite	4.571.106.920	-	5.287.434.914
Avanzo di Cassa 31.12.2001	+ 2.133.172.611	-	-
<b>AVANZO DI AMMINISTRAZIONE AL 31.12.2001</b>			1.040.621.764
			=====

<b>RENDICONTO PATRIMONIALE</b>	
<b>STATO PATRIMONIALE</b>	
- Cassa fondo presso Bankitalia	2.133.172.611
- Residui attivi	716.327.994
- Depositi cauzionali attivi	32.000
- Immobili	2.757.260.103
- Immobilizzazioni tecniche	4.907.945.777
- <b>TOTALE ATTIVO</b>	<b>10.514.738.485</b>
- Disavanzo economico	525.241.326
	- Patrimonio netto iniziale
	- Avanzo Economico
- <b>TOTALE A PAREGGIO</b>	<b>11.039.979.811</b>
	- Debiti di Tesoreria
	- Debiti per residui passivi
	- Debiti per TFR person. Istituto
	- Mutui
	- Parte rettificativa dell'attivo
	<b>6.975.525.723</b>
	<b>1.808.878.841</b>
	<b>323.145.882</b>
	<b>4.843.501.000</b>
	<b>4.064.454.088</b>
	<b>11.039.979.811</b>

<b>CONTO ECONOMICO</b>	
<b>Profitti e Rendite (Ricavi)</b>	<b>Spese e Perdite (Costi)</b>
Entrate correnti	L. 1.745.256.175 Uscite correnti
Entrate c/capitale	L. 17.790.770 Acquisto beni
Residui attivi	L. 281.992.634 Estinzione mutui
Aumenti residui attivi	L. - Concess. crediti anticipazioni
Diminuzione residui passivi	L. 3.310.014 Residui passivi
Variazioni patrimoniali (*)	L. 154.101.310 Diminuzione residui attivi
	L. - Aumento dei residui passivi
	L. - Indennità licenziamento
	L. - Variazioni patrimoniali negative
<b>Totale profitti e perdite</b>	L. <b>1.894.248.283</b> <b>Totale spese e perdite</b>
Disavanzo d'esercizio	L. 525.241.326 Utile netto d'esercizio
<b>Totale a pareggio</b>	L. <b>2.415.489.609</b> <b>Totale a pareggio</b>
	L. -
	L. <b>2.415.489.609</b>
(*) Variazioni patrimoniali	
Valore del materiale acquistato e inventariato nell'anno 2001	+ L. 42.510.426
Valore dei materiali acquistati c/residui	+ L. 52.536.659
Valore costruzioni: competenze ( - ) residui ( - )	L. -
Incremento valore bestiame	L. -
Quote ammortamento e deperimento	L. -
Diminuzione inventario scarico fuori uso	- L. 151.372.000
Ratei mutui	- L. 98.495.045
Soprav. Attive per donazione libri	L. -
Soprav. Passive per eliminazione fondo anticipazione S.O.P.	+ L. 718.650
Variazioni al fondo TFR	L. -
	L. -
	L. <b>154.101.310</b>

I dati finora esposti mettono in evidenza che:

1. - la gestione di competenza ha concluso l'esercizio con un avanzo di L. 1.064.820.872 rappresentato in gran parte dalle quote dei progetti finalizzati di pertinenza di esercizi successivi, da borse di studio e altre iniziative di parte ordinaria da completare;
2. - la situazione di cassa presenta una disponibilità di L. 2.133.172.611;
3. - il patrimonio netto dell'Istituto ha registrato un decremento di L. 525.241.326 da attribuire in parte alle scarsissime risorse destinate all'investimento e in parte allo scarico di beni dall'inventario a seguito dell'avvio dei lavori per il rinnovo;
4. - la gestione dei residui ha realizzato, tra le insussistenze attive e quelle passive, una riduzione di L. 24.199.108 le cui cause sono analizzate nell'apposito paragrafo;
5. - la situazione amministrativa, infine, presenta un avanzo di L. 1.040.621.764 di cui L. 233.777.315 da attribuire alla gestione straordinaria mentre L. 806.844.449 si riferiscono alla parte ordinaria. Va sottolineato che in quest'ultimo importo sono compresi il fondo TFR (L. 323.145.882), la quota per borse di studio (L. 67.326.670), il fondo per l'acquisto di un campo sperimentale (L. 300.000.000), la restante somma di L. 116.371.897 che costituisce l'avanzo di amministrazione disponibile dai reimpiegare nel bilancio 2002. Per questo insolito risultato occorre tener presente che una buona parte dell'avanzo ordinario ha già una propria destinazione che solo il sopraggiungere della chiusura dell'esercizio ne ha impedito la formalizzazione. Difatti l'Istituto nel corso dell'anno ha proceduto alla revisione della mappa dei rischi che ha evidenziato carenze di ordine strutturale. Tra i diversi interventi richiesti sono stati stralciati, istruiti e avviati a soluzione i seguenti :

- adeguamento impianto elettrico Sezione di Foggia	L.	41.900.400
- adeguamento locale bombole per gas da laboratorio	L.	13.600.000
- adeguamento locale per essiccazione campioni Verdi	L.	6.000.000
- adeguamento impianti di riscaldamento	L.	6.041.100
- adeguamento rete telefonica interna	L.	14.000.000
		-----
	L.	81.541.500
		=====

Per ciò che concerne l'ammortamento dei beni dell'Istituto, si segnala che la quota dell'Esercizio 2001 è pari al L. 151.372.000= e che le percentuali applicate sono le seguenti:

- per gli immobili, 3%

- per i mobili, arredi e macchine da ufficio, 12%
- per gli automezzi, 20%
- per le apparecchiature tecnico-scientifiche di laboratorio, 35%
- per la macchine elettroniche, computers e sistemi telefonici elettrici, 20%
- per le macchine e l'attrezzatura agricola, 9%.

Segue ora l'analisi più dettagliata dei dati sinora esposti in forma schematica per meglio illustrarne la composizione per gruppi omogenei, le cause e le finalità.

### ENTRATE DI COMPETENZA

In fase di programmazione il bilancio preventivo dell'Esercizio 2001 disponeva di un finanziamento complessivo costituito da:

-Avanzo di amministrazione presunto esercizio precedente	L. 1.340.699.552
- Contributo ordinario del Ministero	L. 1.380.000.000
- Entrate proprie	L. 325.000.000
- Accensione di prestiti	L. 300.000.000
- Partite di giro	L. 260.000.000
	L. 3.605.699.552

Durante l'anno l'Istituto ha registrato movimenti nel flusso delle risorse finanziarie che hanno modificato la situazione iniziale. Le variazioni intervenute riguardano:

- Rettifica avanzo di Amm.ne presunto Esercizio precedente	+L. 61.062.228
- Integrazione contrib. Minister. x il funzionamento	+L. 194.841.000
- Contributo ministeriale x progetto "Microorganismi"	+L. 90.396.000
- Contributo del C.N.R.	+L. 15.000.000
	L. 361.299.228
che hanno portato la previsione definitiva del bilancio 2001 a	L. 3.966.998.780

A chiusura dell'esercizio le entrate di competenza accertate ammontano a L. 3.582.268.037 che sommate all'avanzo di amministrazione effettivo di L. 1.401.761.780 danno una disponibilità finanziaria complessiva di con un incremento delle entrate, rispetto alle previsioni definitive, di

L.	4.984.029.817
+L.	1.017.031.037
	=====

Le maggiori entrate indicate trovano la loro giustificazione nei seguenti motivi:

-L.	2.500
+L.	39.805.079
-L.	26.436.095
-L.	300.000.000
+L.	1.303.664.553
	=====
+L.	1.017.031.037
	=====

Da quanto sopra esposto si rileva con soddisfazione il buon andamento delle entrate di competenza che l'esercizio 2001 ha potuto registrare, grazie alla concomitanza di due elementi favorevoli che lo hanno determinato. In primo luogo va sottolineato il contributo integrativo del Ministero vigilante (circa 195 milioni di lire) che ha consentito una più efficiente conduzione dell'attività ordinaria e la programmazione di alcuni interventi strutturali unitamente all'acquisto di indispensabili apparecchiature scientifiche. L'altro elemento favorevole è rappresentato dalla maggiorata disponibilità dell'avanzo di amministrazione accertato a chiusura dell'esercizio precedente (+ 61 milioni di lire). Hanno pure concorso ad arricchire il bilancio di previsione i finanziamenti dei progetti finalizzati "Collezione di microrganismi" (+ 90 milioni di lire) e del C.N.R. (+ 15 milioni di lire). C'è stato, infine, un ulteriore miglioramento delle entrate rispetto alle previsioni di bilancio motivato da maggiori accertamenti nell'ambito delle voci riferite alla vendita di beni e alle prestazioni di servizio effettuate dall'Istituto. Va comunque segnalato che tra le entrate delle partite di giro è compreso il contributo di 999 milioni ottenuto dal Ministero per la gestione del nuovo programma finalizzato "Proteine Vegetali". Il contributo, pervenuto il 18.12.2001, è stato solo incassato ma non ripartito tra le diverse voci di spesa. Tale circostanza ha inciso in modo determinante sulla situazione di cassa.

Dall'analisi delle varie partite si rileva quanto segue:

- le entrate provenienti dal settore pubblico, di cui il Titolo II, sono state tutte confermate e in gran parte riscosse (99% circa);
- le entrate derivanti da redditi propri, considerati nel Titolo II, presentano accertamenti complessivi oltre le previsioni, + 26,4 milioni di lire, ma con andamento differenziato nelle diverse voci qui contemplate. La vendita dei prodotti di provenienza sperimentale, infatti, presenta accertamenti per + 32 milioni di lire, da attribuire alle royalties sulla commercializzazione delle sementi di foraggiere costituite dall'Istituto, mentre la vendita dei prodotti agricoli provenienti dall'azienda annessa alla Sezione Operativa Periferica di Foggia, ha registrato un mancato realizzo di - 8 milioni di lire. In merito si prende atto ancora una volta che le colture praticate in Capitanata dipendono molto dall'andamento delle stagioni che, di massima, registrano un'annata positiva su quattro;
- le entrate provenienti da redditi patrimoniali, da poste correttive e compensative di spese correnti e da voci non classificabili, hanno registrato uno scostamento in senso positivo dalle previsioni per + 12,5 milioni di lire;
- le entrate in conto capitale di cui al Titolo V sono costituite da una singola previsione di lire 35,9 milioni che fa capo al progetto finalizzato "Collezione di microrganismi". Al riguardo va sottolineato che questo è il terzo esercizio in cui l'Istituto non ha ricevuto alcun contributo ordinario per il rinnovo delle proprie apparecchiature scientifiche e dell'attrezzatura agricola.

Con l'esclusione delle partite di giro, le entrate dell'esercizio 2001 in raffronto con quelle dell'esercizio precedente, accusano una riduzione complessiva intorno al 20% (450 milioni di lire). In particolare si può rilevare che tra i contributi del Titolo II, la differenza (-505 milioni) va attribuita alla mancanza di quasi tutte le voci riferite ai progetti finalizzati in quanto il rifinanziamento degli stessi, intervenuto sul finire del 2000, copriva anche le esigenze dell'esercizio 2001. I redditi del Titolo III, invece, hanno realizzato in più 50 milioni di lire, dove l'apporto più significativo è rappresentato dalla voce riferita alla commercializzazione delle sementi di varietà foraggiere costituite dall'Istituto. In conclusione l'ammontare delle entrate correnti è da ritenersi soddisfacente in rapporto al programma di attività ed alle esigenze di funzionamento dell'Istituzione. E' invece, decisamente inferiore alle necessità l'ammontare delle entrate riservate agli investimenti: per questo settore si disponeva solo di 36 milioni provenienti, peraltro, dai finanziamenti straordinari dei progetti finalizzati.

**USCITE DI COMPETENZE**

Di riflesso con quanto verificatosi nelle entrate, gli stanziamenti delle partite della spesa si sono incrementati in rapporto ai nuovi finanziamenti pervenuti in corso d'anno. Lo stanziamento definitivo di L. 3.643.852.898= era così ripartito:

- spese correnti	L.	2.496.356.419
- spese in conto capitale	L.	587.496.479
- spese per accensione di prestiti	L.	300.000.000
- spese per partite di giro	L.	260.000.000
		-----
Totale	L.	3.643.852.898
		=====

Per ciò che riguarda la parte corrente, l'andamento della spesa è rimasto tranquillamente nei limiti degli stanziamenti e nel caso delle estinzioni di mutui ed anticipazioni la partita non è stata aperta in quanto non si sono verificati stati di emergenza con la necessità di ricorrere a prestiti. Per un'analisi puntuale e dettagliata della spesa la presente relazione cercherà di illustrare, per grandi linee omogenee, le spese sostenute, gli impegni assunti e gli scostamenti dalle previsioni motivando adeguatamente eventuali anomalie.

**1.- Spese per il personale**

(Tit. I, Cat. II, Cap. 01, 02, 03, 04, 05, 06, 08, 09)

La categoria in argomento che comprende tutti i costi per il personale, impiegati ed operai, a tempo determinato e a tempo indeterminato, con numerosi capitoli interessati per effetto delle partite riferite ai diversi progetti finalizzati e a quelle aziendali tutte singolarmente gestite, presentava uno stanziamento definitivo di 1.239 milioni di lire. Le spese eseguite ammontano a 962 milioni e gli ulteriori impegni assunti sono stati di 135 milioni che



portano a 1.097 il costo complessivo sostenuto per il personale. La ripartizione di tali costi è risultata per 828 milioni a carico del bilancio ordinario e per 268 milioni a carico di quello straordinario. Nel complesso la categoria evidenzia un'apparente minore spesa per 142 milioni, ma deve trasferire all'esercizio 2002, sotto forma di avanzo di amministrazione, le quote dei progetti finalizzati ancora in essere (91 milioni del P.F. "Inerimenti e tappeti erbosi", 20 milioni del P.F. "Arco Alpino", 9,6 del P.F. "Collezione microorganismi" e 7,7 milioni del P.F. "Risorse Genetiche"), per cui l'effettiva economia della categoria si aggira intorno ai 14 milioni. Vista a confronto con l'esercizio precedente la categoria relativa agli oneri per il personale ha registrato un decremento di 123 milioni pari a circa 11 punti percentuali.

## 2. - Spese per l'acquisto di beni d'uso e servizi

### a) Servizi (Tit. I, Cat. IV, Cap. 01, 02, 03, 04, 05, 06)

I capitoli in argomento raggruppano le spese relative agli affitti passivi, ai consumi di energia elettrica, gas, acqua; ai canoni vari quali pulizia locali, vigilanza rurale, acqua d'irrigazione ed altri; alle assicurazioni per la copertura di rischi diversi; alle spese postali e telefoniche, inclusi i servizi di posta elettronica e internet. Per tutte queste voci il bilancio presentava uno stanziamento di 280 milioni di cui 242 all'ordinario e 19 allo straordinario. La differenza tra disponibilità e impegni (39 milioni) depurate delle quote dei piani speciali di competenza dell'anno successivo (19 milioni) rappresenta l'economia (20 milioni) realizzata nell'esercizio a carico delle voci qui analizzate. Dal raffronto con l'esercizio precedente si può rilevare la parità dello stanziamento mentre le spese differiscono per 2 milioni in meno. Se ne può dedurre che pur mantenendo l'abituale standard di tutti i servizi è possibile contenerne il costo attraverso un attento controllo dei consumi.

### b) Beni di consumo

(Tit. I, Cat. IV, CAP. 07, 08, 09, 10)

Il gruppo di spesa qui in esame riguarda l'acquisto di beni di facile consumo destinati alle esigenze di carattere funzionale, all'attività sperimentale e a quella aziendale. A tali esigenze il bilancio aveva assegnato uno stanziamento complessivo di 222 (107 + 115 milioni rispettivamente per l'attività ordinaria e per quella straordinaria dei progetti finalizzati). La gestione presenta, tra pagamenti effettuati (142 milioni: 71 ordinario, 71 straordinario) e impegni assunti (27 milioni) un impegno complessivo di 169 milioni. Considerato che dai capitoli in questione risulta anche una quota residua dei progetti finalizzati per 44 milioni di pertinenza del prossimo esercizio, se ne deduce che in questo gruppo di spesa si è realizzata una economia effettiva di 9 milioni. Il confronto con l'ultimo esercizio evidenzia stanziamenti pressoché uguali mentre si differenziano gli impegni aumentati del 26% in quanto i materiali di consumo di natura tecnica qui considerati hanno registrato incrementi sui prezzi d'acquisto.

c) Esercizio automezzi e macchine agricole  
(Tit. I, Cat. IV, Cap. 11)

Inizialmente a questo capitolo di bilancio era stata assegnata una dotazione di 110 milioni passati poi a 119 milioni a seguito di variazioni intervenute durante l'esercizio. La quota dei piani straordinari era di 42 milioni. La gestione ha richiesto una spesa di poco superiore ai 90 milioni di cui 80 pagati e 10 da pagare. I dati conclusivi esprimono un minore impegno di 29 milioni una parte dei quali (16,5 milioni) vanno recuperati come quota dei progetti finalizzati di pertinenza di esercizi successivi: la rimanenza, 12,5 milioni, rappresenta l'effettiva economia realizzata nell'anno. Rispetto all'esercizio precedente, dove, a parità circa di previsione, si era registrata una spesa di 78 milioni, nell'anno 2001 i costi sono sensibilmente aumentati (+ 18 milioni). In verità il risultato non stupisce più di tanto in quanto il problema in argomento è ben noto agli amministratori che opportunamente avevano incrementato lo stanziamento per fronteggiare i costi previsti per la gestione di un parco automezzi obsoleto e di una dotazione di macchine agricole assolutamente inadeguate perché vecchie e tecnologicamente superate. Inoltre, recentemente l'Istituto ha dovuto fermare, perché rotti, due automezzi in dotazione e aveva programmato un contratto di noleggio per fronteggiare le esigenze di servizio. Per ora si è soprasseduto all'iniziativa in attesa di risolvere diversamente il problema degli spostamenti di servizio sempre più frequenti a seguito di installazione di nuovi campi sperimentali fuori sede.

**3. — Manutenzione e riparazione beni mobili**  
(Tit. I, Cat. IV, Cap. 12)

Questo capitolo di bilancio comprende tutta una serie di interventi possibili per la conservazione e l'efficienza dei mobili, arredi, macchine da ufficio, materiale informatico e tutta la vasta gamma di apparecchiature tecnico-scientifiche. In verità il maggior numero degli interventi riguarda proprio quest'ultima voce in quanto si tratta di macchine più soggette ad avaria ed inconvenienti di natura diversa a causa della loro complessività e delicatezza. Per l'efficienza di tutti questi beni il bilancio 2001 disponeva di uno stanziamento di 42 milioni, tutti del settore ordinario. Gli impegni assunti sono stati contenuti nei limiti della disponibilità provvedendo a soddisfare quelle richieste aventi carattere d'urgenza e rinviando momentaneamente le altre per insufficiente copertura finanziaria. Da quanto esposto se ne deduce che la voce in questione richiede sempre maggiori disponibilità che se non reperibili tra le scarse risorse ordinarie, dovranno essere ricercate anche tra i finanziamenti dell'attività

straordinaria per la quale i beni vengono molto spesso utilizzati. A confronto con l'esercizio precedente il presente capitolo di spesa ha potuto beneficiare di un incremento di 9 milioni.

#### **4.- Manutenzione ordinaria immobili e impianti fissi** (Tit. I, Cat. IV, Cap. 13)

Nella fase di programmazione e previsione di bilancio al capitolo in oggetto veniva assegnato un fondo di 50 milioni pur sapendo che tale importo non avrebbe potuto coprire tutte le necessità delle quattro sedi istituzionali dell'Ente. Il patrimonio immobiliare dell'Istituto, infatti, realizzato in gran parte negli anni venti, richiede continue opere di manutenzione e riparazione. A questi vanno aggiunti gli interventi di minuto mantenimento degli impianti di acqua, luce, gas e qualche modifica per la corretta applicazione delle norme sulla sicurezza del personale sul posto di lavoro. Per questo gli interventi di manutenzione di un certo rilievo vennero inseriti nella relazione di programma per l'anno 2001 trasmessa al Ministero, con la speranza di ottenere specifici finanziamenti. Finora non si è riusciti ad ottenere quanto richiesto per cui l'Istituto ha potuto utilizzare solo la quota del contributo ordinario completamente impegnata. Rispetto al passato esercizio dove il costo era stato di 33 milioni, si è registrato un incremento della spesa per 17 milioni.

#### **5.- Corrispettivi per prestazioni professionali e per incarichi speciali** (Tit. I, Cat. IV, Cap. 18)

Da qualche anno a questa parte questo capitolo del bilancio sta acquistando importanza sempre maggiore in quanto legato alla difficile situazione del personale amministrativo carente nei ruoli chiave. Mancano, infatti, il funzionario titolare, anche se l'incarico è stato affidato a personale esterno, e le figure dei collaboratori ai quali dovrebbe essere affidato tutto il settore amministrativo e contabile dell'Istituto. Tale situazione costringe gli amministratori a soluzioni tampone che richiedono costi di un certo rilievo. Per l'anno 2001 la copertura di tali spese è stata assicurata da uno stanziamento definitivo di 58 milioni completamente impegnato. Il capitolo, tuttavia, non si esaurisce solo per le spese indicate, in quanto l'Istituto ha anche la necessità di ricorrere all'opera di tecnici esperti per eseguire progetti, perizie, relazioni tecniche, consulenze fiscali, ecc. connesse alla soluzione di problemi che di tanto in tanto l'amministrazione è chiamata a risolvere. Nell'esercizio precedente il fabbisogno era stato di 28,5 milioni per cui nell'esercizio 2001 si è avuta la necessità di incrementare di 20 milioni lo stanziamento di questa voce del bilancio.

Per quanto riguarda tutte le altre categorie della spesa corrente si rileva che la gestione ha registrato un regolare decorso rimanendo nei limiti delle previsioni, con qualche economia anche se poco significativa.

## 6.- Spese in conto capitale

Per l'acquisizione di immobili e di beni durevoli di cui al titolo II, il bilancio 2001 inizialmente presentava una previsione di 364 milioni poi integrati, in corso d'anno, da altri 223 milioni, per una previsione definitiva di 587,5 milioni. La quota riferita all'acquisto di immobili (358 milioni) era stata inserita nell'undicesima categoria mentre la restante parte (229,5 milioni) era stata ripartita tra le diverse voci della 12ª categoria che raggruppa gli acquisti delle attrezzature tecnico-scientifiche e da campagna. La gestione è riuscita a definire impegni per complessivi 256 milioni di cui solo 42,5 pagati, rinviando all'esercizio successivo il perfezionamento delle altre iniziative per le quali non erano disponibili gli elementi necessari per quantificare l'ammontare degli impegni. Dall'analisi delle singole voci si evince che la categoria 11ª contempla solo interventi di parte ordinaria mentre la categoria 12ª disponeva di 161 milioni di parte ordinaria e di 68,5 milioni provenienti dai progetti finalizzati. Rispetto alla precedente gestione, l'esercizio in esame, per il settore degli investimenti, registra un incremento di 165,50 milioni che pur non essendo significativa in quanto i fatti qui presenti non sono ripetitivi e quindi non comparabili come quelli della spesa corrente, ma testimoniano il tentativo operato dall'amministrazione di riservare a questo settore, in assenza di specifici contributi ministeriali, risorse reperite tra la parte della spesa corrente.

## GESTIONE DEI RESIDUI

La consistenza dei residui all'inizio dell'esercizio era così costituita: attivi L. 894.025.922 e passivi L. 328.877.118. Durante l'anno si sono realizzate riscossioni per L. 448.157.540=, eseguiti pagamenti per L. 327.604.205=, accertate minori entrate per 25 milioni e minori uscite per poco più di 1 milione. Tale situazione, preso atto della totale estinzione degli impegni, deve ritenersi positiva pur in presenza di una insussistenza attiva le cui cause possono essere ampiamente giustificate. Infatti il mancato incasso, definito a suo tempo su dati presunti e non conclusivi, verificatosi per la quasi totalità nelle voci della 7ª categoria riferita alle entrate derivanti dalla vendita di prodotti agricoli per i quali l'andamento del mercato condiziona i prezzi, deriva dal fatto che le Ditte che commercializzano le sementi delle varietà costituite dall'Istituto, hanno liquidato i diritti dell'anno con molto ritardo e in misura inferiore a quanto previsto.

Sempre in merito ai residui, infine, l'Istituto, in osservanza di quanto disposto dall'Art. 39 del D.P.R. 696/79 ha provveduto alla compilazione di appositi elenchi di tutti i residui attivi e passivi, esistenti al 1º gennaio 2001,

indicandone l'ammontare, le quote riscosse o pagate nel corso dell'anno, quelli eliminati perché non più confermati o dovuti, nonché quelli rimasti da riscuotere o da pagare al 31.12.2001. Tale elenco, oggetto di specifica deliberazione dell'Organo Amministrativo, viene allegato al conto consuntivo dell'esercizio 2001.

### CONCLUSIONI

Da quanto sopra esposto e illustrato emerge che l'Istituto ha realizzato il proprio programma di attività mentre dalla dettagliata analisi dei fatti amministrativi e contabili si evince la regolarità della gestione finanziaria. Viene, inoltre, confermato che il rifinanziamento dei progetti finalizzati in corso e l'affidamento di nuove iniziative di ricerca e sperimentazioni sono testimonianza dell'interesse suscitato dall'attività svolta dall'Istituto. Restano, comunque, le gravi difficoltà connesse alla situazione del personale il cui organico, a tutti i livelli professionali, e in particolare per quanto concerne le figure medio-alte dei ruoli amministrativi, è largamente incompleto. Si auspica che la ventilata riforma degli IRSA possa risolvere, attraverso il presumibile nuovo assetto territoriale, tutti i problemi di operatività e funzionalità di questa istituzione nell'interesse della ricerca del settore e più in generale dell'agricoltura.

IL COMMISSARIO  
(Dr. Antonio VIZZACCARO)



*Antonio Vizzaccaro*

**RELAZIONE  
DEL COLLEGIO DEI REVISORI**



**Istituto sperimentale per le colture foraggere di Lodi****Relazione del collegio dei revisori dei conti al bilancio consuntivo per l'anno finanziario 2001.**Premessa

Come previsto dall'art. 32 del regolamento approvato con D.P.R. 18 dicembre 1979, n. 696, il rendiconto consuntivo si compone del rendiconto finanziario, della situazione patrimoniale e del conto economico.

Tali documenti sono corredati della relazione illustrativa del Commissario straordinario, nonché della situazione amministrativa al 31 dicembre 2001.

Rendiconto finanziario

Il rendiconto finanziario, che comprende i risultati della gestione del bilancio, sia per l'entrata che per la spesa, distintamente per titoli, categorie e capitoli, per quanto riguarda la gestione di competenza, presenta, al lordo delle partite di giro, accertamenti per complessive lire 3.582.268.037 e impegni per complessive lire 3.919.878.841, rispetto a una previsione definitiva di lire 3.966.998.780, relativa sia all'entrata che alla spesa.

In particolare, la previsione definitiva risulta costituita da una previsione iniziale di lire 3.605.699.552 e da variazioni di bilancio di complessive lire 361.299.228, apportate, nel corso dell'anno finanziario 2001, con apposite delibere del commissario straordinario.

Analogamente, per effetto delle medesime delibere di variazione, le previsioni, in termini di cassa, risultano ammontare a lire 4.295.875.899, rispetto alle iniziali lire 3.887.677.221.





La previsione definitiva di cassa, in particolare, risulta costituita, per quanto riguarda l'entrata, dal fondo iniziale di cassa di lire 836.612.977 e dalle previsioni relative ai capitoli di bilancio, ammontanti a lire 3.459.262.922 mentre, per quanto riguarda la spesa, corrisponde all'ammontare della previsione definitiva dei capitoli di spesa, pari a lire 3.972.730.017 e del fondo TFR, pari a lire 323.145.882

Il rendiconto finanziario reca un disavanzo di competenza di lire 336.940.908, costituito dalla differenza tra gli accertamenti di entrata e gli impegni di spesa. Considerato, peraltro, che nell'anno 2001 è stato reimpiegato l'avanzo d'amministrazione di lire 1.401.761.780, la gestione di competenza esprime un avanzo di lire 1.064.820.872, che corrisponde al risultato indicato nella relazione amministrativa.

Per quanto riguarda la gestione di competenza le risultanze del rendiconto finanziario si compendiano come segue:

<b>ENTRATE</b>		
previsioni iniziali	lire	3.605.699.552
previsioni definitive	lire	3.966.998.780
accertamenti	lire	3.582.268.037
riscossioni	lire	3.286.336.403
residui attivi	lire	295.931.634
<b>SPESE</b>		
previsioni iniziali	lire	3.605.699.552
previsioni definitive	lire	3.966.998.780
impegni	lire	3.919.208.945
pagamenti	lire	2.110.330.104
residui passivi	lire	1.808.878.841

La gestione dei residui si riassume, invece, nelle seguenti risultanze:

<b>RESIDUI ATTIVI</b>		
carico all'inizio dell'esercizio	lire	894.025.922
variazioni in meno	lire	25.472.022
riscossioni	lire	448.157.540
carico alla fine dell'esercizio	lire	420.396.360

RESIDUI PASSIVI	
carico all'inizio dell'esercizio	lire 328.877.119
variazioni in meno	lire 1.272.914
pagamenti	lire 327.604.205
carico alla fine dell'esercizio	lire 0

Relativamente alle variazioni apportate ai residui, riguardanti prevalentemente contributi ministeriali per borse di studio e ricavi attesi dalla vendita di prodotti e relative spese, che sono soggette a delibera di approvazione, il collegio non ritiene di dover formulare particolari osservazioni, per cui esprime avviso favorevole all'approvazione stessa.

Si rammenta, con l'occasione, che i residui attivi, secondo quanto dispone l'art. 39, terzo comma, del regolamento approvato con D.P.R. n. 696/1979, possono essere ridotti o eliminati solo dopo che siano stati esperiti tutti gli atti per ottenerne la riscossione, a meno che il costo di tale esperimento superi l'importo da riscuotere.

#### Conto economico e situazione patrimoniale

Il conto economico, che fornisce la dimostrazione del risultato economico conseguito, presenta un disavanzo d'esercizio di lire 525.241.326, costituito da un disavanzo tra le partite finanziarie correnti di lire 116.839.262 e da un passivo tra i componenti che non danno luogo a movimenti finanziari di lire 408.402.064.

Tra le poste di contenuto non finanziario rilevano, tra le altre, gli ammortamenti e deperimenti che, calcolati secondo i criteri esposti nella relazione amministrativa, risultano determinati in complessive lire 151.372.000. La quota del fondo TFR per l'anno 2001 risulta accantonata per un importo pari a lire 10.000.000.

Il disavanzo economico si riflette, peggiorandolo, sul patrimonio netto risultante dallo stato patrimoniale al 31 dicembre 2001, che espone attività per complessive lire 10.514.738.485, passività per complessive lire 6.975.525.723 e un patrimonio netto di lire 3.539.212.762, di cui lire 1.040.621.764 si riferiscono all'avanzo d'amministrazione.

Lo stato patrimoniale indica, oltre alla consistenza iniziale e finale, le variazioni che hanno subito le diverse poste dell'attivo e del passivo per effetto della gestione finanziaria o per altre cause. Oltre alle voci che costituiscono l'avanzo d'amministrazione (cassa, residui attivi e residui passivi) sono evidenziati le variazioni patrimoniali per immobili e immobilizzazioni tecniche e quelli dei relativi fondi ammortamento, nonché le variazioni al fondo TFR, per la cui esposizione contabile e modalità di utilizzo, come è noto, sono state fornite dal Ministero vigilante ulteriori precisazioni rispettivamente con circolari n. 39 del 29 settembre 1995 e n. 21 del 15 maggio 1997.

Situazione amministrativa e avanzo d'amministrazione

La situazione amministrativa mostra un fondo di cassa al 31 dicembre 2001 di lire 2.133.172.611, rispetto a quello iniziale di lire 836.612.977.

Il suddetto fondo, aumentato dell'ammontare dei residui attivi di lire 716.327.994 e diminuito dall'ammontare di quelli passivi di lire 1.808.878.841 determina l'avanzo d'amministrazione effettivo al 31 dicembre 2001, pari a lire 1.040.621.764.

Considerato che in sede di predisposizione del bilancio di previsione per l'anno 2002 è stato impiegato l'avanzo d'amministrazione presunto di lire 913.915.414, si rende possibile disporre del maggior avanzo verificatosi (ovviamente espresso nella nuova valuta in euro), ai sensi dell'art. 8 del richiamato regolamento di contabilità, tenendo comunque presenti gli eventuali vincoli di destinazione connessi alla gestione dei progetti finalizzati.

Conclusioni

In considerazione di quanto rilevato nel corso della presente relazione e atteso che le risultanze contabili dei documenti esaminati evidenziano, nel complesso, la regolarità e l'economicità della gestione, si ritiene che il bilancio consuntivo relativo all'anno finanziario 2001 possa essere approvato.

IL COLLEGIO



## BILANCIO CONSUNTIVO 2001











## XIV LEGISLATURA - DISEGNI DI LEGGE E RELAZIONI - DOCUMENTI

PAG. 3

RENDICONTO FINANZIARIO DELL'ESERCIZIO 2001  
ENTRATE

PARTE I

CODICE	DESCRIZIONE	CAPITULO										DIFFERENZE RISPETTO ALLE PREVISIONI				
		PREVISIONI					SOMME ACCERTATE					IN +		IN -		
		INIZIALI	VARIAZIONI		DEFINITIVE	RISCOSE	RIMASTE DA RISCOUERE	TOTALI ACCERTATI	11 (10-7)	12 (7-10)	10 (8+9)	9 (10-8)	7 (4+5-6)	8	6 (4-7)	5 (7-4)
			IN AUMENTO	IN DIMINUIZIONE												
4	5 (7-4)	6 (4-7)	7 (4+5-6)	8	9 (10-8)	10 (8+9)	11 (10-7)	12 (7-10)	10 (8+9)	9 (10-8)	7 (4+5-6)	8	6 (4-7)	5 (7-4)		
	- Totale Categoria 10 - - TOTALE TITOLO 3 - TITOLO 4 - ENTRATE PER ALIENAZIONE DI BENI PATRI- MONIALI E RISCOSSIONE DI CREDITI	1.000.000 325.000.000			1.000.000 325.000.000	3.000.000 428.195.175	3.000.000 384.805.079	2.000.000 48.481.749	3.000.000 8.674.670							
411010	Cat. 11 - Alienazione di immobili e diritti reali - Alienazione terreni															
412010	Cat. 12 - Alienazione di immobilizzazioni tecniche - Alienazione beni mobili, arredi, macchine ufficio															
412030	- Alienazione macchine e attrezzature agricole															
412040	- Alienazione automezzi															
414010	Cat. 13 - Realizzo di valori mobiliari															
414020	Cat. 14 - Riscossione di crediti - Prelevamenti di depositi bancari															
414040	- Prelevamento da depositi vincolati per liquidazione indennità di anzianità - Prelievi dalla Tesoreria dello Stato															
515010	TITOLO 5 - ENTRATE DERIVANTI DA TRASFERIMENTI IN C/CAPITALE Cat. 15 - Trasferimenti dello Stato - Finanziamenti del M.I.P.A. spese in c/capitale															
515013	- Finanziamenti del M.I.P.A. spese in c/capitale piano Foraggero															
515014	- Finanz. M.I.P.A.-spese in c/capit.- P.F. Collocazione Microorganismi		35.946.000		35.946.000	17.790.770	35.946.000		35.946.000	18.155.230	35.946.000					
515015	- Contributo M.I.P.A. per spese in c/ capitale Tappeti E.															
515016	- Contributo minist. progetto Arco Alpino															
515017	- Contributo M.I.P.A. - Programma A.H.A.															
515020	- Altri finanziamenti M.I.P.A. spese in c/capitale Cat. 16 - Trasferimenti dalle regioni - Totale Categoria 15 - - Trasferimenti dalle regioni		35.946.000		35.946.000	17.790.770	35.946.000		35.946.000	18.155.230	35.946.000					

XIV LEGISLATURA — DISEGNI DI LEGGE E RELAZIONI — DOCUMENTI

RENDICONTO FINANZIARIO DELL'ESERCIZIO 2001  
ENTRATE

PAG. 3

CAPITOLO	GESTIONE DEI RESIDUI ATTIVI				GESTIONE DI CASSA				TOTALE DEI RESIDUI ATTIVI AL TERMINE DELL'ESERCIZIO		
	RESIDUI ALL'INIZIO DELL'ESERCIZIO	RISCOSSI	RIMASTI DA RISCOUERE	VARIAZIONI		PREVISIONI	RISCOSSIONI	DIFFERENZE RISPETTO ALLE PREVISIONI			
				IN +	IN -			IN +		IN -	
CODICE	13	14	15 (16-14)	16 (14+15)	17 (16-13)	18 (13-16)	19	20	21 (20-19)	22 (19-20)	23 (9+15)
Tot. Cat. 10							1.000.000	3.000.000	2.000.000		
Tot. III. 3	147.415.722	125.818.700		125.818.700		21.537.022	472.415.722	254.013.675	13.163.825	231.565.672	236.609.904
III. 4											
411010											
412010											
412030											
412040											
414010											
414020											
414060											
III. 5											
515010											
515013											
515014											
515015	7.820.030		7.820.030	7.820.030			35.846.000	17.790.770		18.155.230	18.155.230
515016	7.200.000		7.200.000	7.200.000			7.820.030			7.820.030	7.820.030
515017							7.200.000			7.200.000	7.200.000
515020	27.081.870	27.066.870		27.066.870		15.000	27.081.870	27.066.870		15.000	
Tot. Cat. 15	42.101.990	27.066.870	15.020.030	42.086.900		15.000	78.047.900	44.857.640		33.190.260	33.175.260



## XIV LEGISLATURA — DISEGNI DI LEGGE E RELAZIONI — DOCUMENTI

PAG. 4

RENDICONTO FINANZIARIO DELL'ESERCIZIO 2001  
ENTRATE

PARTE II

CAPITULO	GESTIONE DEI RESIDUI ATTIVI						GESTIONE DI CASSA				TOTALE DEI RESIDUI ATTIVI AL TERMINE DELL'ESERCIZIO
	RESIDUI ALL'INIZIO DELL'ESERCIZIO	RISORGSI	RIMASTI DA RISCUTTERE	TOTALI	VARIAZIONI		PREVISIONI	RISCOSSIONI	DIFFERENZE RISPETTO ALLE PREVISIONI		
					IN +	IN -			IN +	IN -	
CODICE	13	14	15 (16-14)	16 (14+15)	17 (16-13)	18 (13-16)	19	20	21 (20-19)	22 (19-20)	23 (9+15)
516010											
TOT. III. 5 III. 6	42.101.900	27.066.870	15.020.030	42.086.900		15.000	78.047.900	44.857.640		33.190.260	33.175.260
620010							300.000.000			300.000.000	
Tot. Cat. 20							300.000.000			300.000.000	
TOT. III. 6 III. 7							300.000.000			300.000.000	
722010							130.000.000	118.849.785		11.150.215	939.000
722011							25.000.000	21.406.845		3.593.155	
722012							12.000.000	6.430.535		5.569.465	
722020							50.000.000	43.313.845		6.686.155	
722021							10.000.000	13.027.090		3.027.090	
722022							8.000.000	4.396.805		3.603.195	
722060	5.000.000	5.000.000		5.000.000			10.000.000	5.000.000		5.000.000	5.000.000
722070	8.000.000	8.000.000		8.000.000			16.000.000	8.000.000		8.000.000	8.000.000
722080							12.000.000	1.303.464.553		1.303.464.553	
Tot. Cat. 22	13.000.000	13.000.000		13.000.000			273.000.000	1.536.289.458		43.402.185	13.939.000
TOT. III. 7	13.000.000	13.000.000		13.000.000			273.000.000	1.536.289.458		43.402.185	13.939.000



REN DIC ON TO FIN AN ZI A R IO DELL' ES ER C I Z IO 2 0 0 1 P A R T E I I P A G . 5  
 EN TR A T E

CAPITOLO  CODICE	G E S T I O N E D E I R E S I D U I A T T I V I				G E S T I O N E D I C A S S A				TOTALE DEI RESIDUI ATTIVI AL TERMINE DELL' ESERCIZIO	
	RESIDUI ALL' INIZIO DELL' ESERCIZIO	RISCORSI	RINASTI DA RISCUOTERE	TOTALI	V A R I A Z I O N I		RISOSSTONI	D I F F E R E N Z E R I S P E T T O A L L E P R E V I S I O N I		
					IN +	IN -		IN +		IN -
13	14	15 (16-14)	16 (14+15)	17 (16-13)	18 (13-16)	19	20	21 (20-19)	22 (19-20)	23 (19+15)
RIEP. TITOLI										
- TITOLO 1 -										
- TITOLO 2 -	691.508.300	282.271.970	405.376.330	687.648.300	3.865.000	2.335.799.300	1.899.332.970		436.466.330	432.603.830
- TITOLO 3 -	147.415.722	125.848.700		125.848.700	24.587.022	472.415.722	254.013.875	13.163.825	231.565.672	236.609.904
- TITOLO 4 -										
- TITOLO 5 -	42.101.900	27.066.870	15.020.030	42.086.900	15.000	78.047.900	44.857.640		33.190.260	33.175.260
- TITOLO 6 -						300.000.000			300.000.000	
- TITOLO 7 -	13.000.000	13.000.000		13.000.000		273.000.000	1.536.289.458	1.306.691.643	43.462.185	13.938.000
TOTALE GENER.	894.025.922	448.157.540	420.396.360	868.553.900	25.472.022	3.459.262.922	3.734.493.943	1.319.855.468	1.044.629.447	716.327.594

## XIV LEGISLATURA - DISEGNI DI LEGGE E RELAZIONI - DOCUMENTI

RENDICONTO FINANZIARIO DELL'ESERCIZIO 2001  
SPESE

PARTE I

PAG. 6

CODICE	DESCRIZIONE	CAPITOLI										DIFFERENZE RISPETTO ALLE PREVISIONI			
		PREVISIONI				SOMME IMPEGHATE		SOMME IMPEGHATE		DIFFERENZE RISPETTO ALLE PREVISIONI					
		INIZIALI	VARIAZIONI		DEFINITIVE	PAGATE	RIMASTE DA PAGARE	TOTALI IMPEGNI	IN +	IN -	DIFFERENZE RISPETTO ALLE PREVISIONI				
			IN AUMENTO	IN DIMINUZIONE							11 (10+7)	12 (7-10)			
4	5 (7-4)	6 (4-7)	7 (4+5-6)	8	9 (10-8)	10 (8+9)	11 (10+7)	12 (7-10)							
	<b>TITOLO 1 - SPESE CORRENTI</b>														
	<b>Cat. 1 - Spese per gli Organi dell'Ente</b>														
101010	- Compensi al Presidente	80.000.000			80.000.000	78.034.380					78.034.380				1.965.620
101020	- Compensi ai Sigg. Consiglieri														
101030	- Compensi ai Sigg. Revisori	10.000.000			10.000.000	2.400.000				6.000.000	8.400.000				1.600.000
101050	- Missioni, Organi Collegiali	7.000.000	18.000.000		25.000.000	15.309.285				832.305	16.141.570				8.858.430
	<b>Cat. 2 - Oneri personale in servizio</b>														
	- Totale Categoria 1 -	97.000.000	18.000.000		115.000.000	95.743.665				6.832.305	102.575.950				12.424.050
102010	- Stipendi personale impiegatizio - Lodi	33.000.000			33.000.000	32.763.540					32.763.540				236.460
102011	- Stipendi al personale impiegatizio - Foggia	35.000.000			35.000.000	33.604.220				529.027	34.133.247				866.753
102012	- Stipendi personale impiegatizio - Cagliari														
102013	- Stipendi personale impiegatizio-Piano Foraggero														
102015	- Stipendi personale impiegatizio-Tappeti Erbosi	121.000.000			121.000.000	67.000.000		54.000.000			42.003.425				24.462.764
102019	- Stipendi personale impiegatizio-Tappeti Erbosi	30.000.000			30.000.000	18.752.920		11.247.080			18.510.135				242.785
102020	- Stipendi operai agricoli - Progetto Ecotipi	433.000.000	48.000.000		481.000.000	478.237.445				90.000	478.317.445				2.682.555
102021	- Stipendi operai agricoli - Foggia	14.000.000			14.000.000	13.897.050					13.897.050				102.950
102022	- Stipendi operai agricoli - Cagliari	19.000.000			19.000.000	17.914.160					17.914.160				1.085.840
102023	- Stipendi operai agricoli - Piano Foraggero														
102024	- M.o.a. a tempo determ. - Coll. Microorganismi		21.000.000		21.000.000	21.000.000					21.000.000				
102025	- Stipendi operai agr. Progetto "Tappeti Erbosi"	10.000.000	51.391.155		61.391.155	21.259.355					21.259.355				40.131.800
102026	- Stipendi operai agricoli - Piano Arco Alpino	63.000.000	1.000.000		64.000.000	63.952.859					63.952.859				47.150
102027	- Stipendi operai agricoli - Programma A.H.A.	9.000.000			9.000.000	8.964.340					8.964.340				35.660
102028	- Stipendi operai agricoli - P.F. Risorse Genetiche	16.000.000			16.000.000	15.487.300					15.487.300				312.700













## XIV LEGISLATURA — DISEGNI DI LEGGE E RELAZIONI — DOCUMENTI

RENDICONTO FINANZIARIO DELL'ESERCIZIO 2001  
SPESE

PARTE I

PAG. 9

CODICE	DESCRIZIONE	GESTIONE DI COHPEENZA										DIFFERENZE RISPETTO ALLE PREVISIONI		
		PREVISIONI		SOLTE IMPEGNATE			TOTALI IMPEGNI		DIFERENZE RISPETTO ALLE PREVISIONI		IN -	IN +		
		INIZIALI	IN AUMENTO	DEFINITIVE	PAGATE	REMANE DA PAGARE	10 (9+9)	11 (10-7)	12 (7-10)					
4	5 (7-4)	6 (4-7)	7 (4+5-6)	8	9 (10-8)	10 (9+9)	11 (10-7)	12 (7-10)						
104025	- Spese generali - Progetto "Tappeti Erbosi"	17.000.000			17.000.000	7.000.000				7.000.000			10.000.000	
104026	- Spese per acqua, gas, luce - Piano Arco Alpino	10.000.000			10.000.000	1.958.000				1.958.000			8.042.000	
104027	- Spese per acqua, gas, luce - Programma A.H.A.	2.000.000			2.000.000	2.000.000				2.000.000				
104028	- Spese generali - P.F. Risorse Genetiche	2.000.000			2.000.000	2.000.000				2.000.000				
104029	- Spese per acqua, gas, luce - Piano Ecotipi	1.000.000	2.581.000		3.581.000	3.581.000				3.581.000				
104030	- Spese per riscaldamento	65.000.000		3.000.000	62.000.000	38.257.180				11.105.970			12.638.830	
104040	- Canoni vari (pulizia, vigilanza, ecc.)	5.000.000			7.000.000	5.644.819				415.500			937.681	
104050	- Premi per assicurazioni diverse	30.000.000	2.000.000		28.000.000	25.395.175				25.395.175			2.604.825	
104051	- Premi per assicurazioni diverse - Az. Agr. Foggia	1.000.000			1.000.000								1.000.000	
104060	- Spese postali, telefoniche, spedizioni, ecc.	45.000.000			45.000.000	36.485.800				8.514.200				
104070	- Spese pubblicazioni di frequente consultazione	5.000.000			5.000.000	4.795.500				4.795.500			204.500	
104080	- Spese per stampa annuali, monografie, ecc.	15.000.000		13.000.000	2.000.000	1.042.720				1.042.720			957.280	
104090	- Spese per acquisto materiale di facile consumo economato - attività ordinaria	15.000.000			15.000.000	12.558.290				843.690			1.638.020	
104093	- Spese per acquisto materiale di facile consumo economato - Piano Foraggero													
104094	- Spese per acquisto materiale di facile consumo economato - prog. Collez. Microorganismi		1.000.000		1.000.000	463.370				463.370			536.630	
104095	- Spese per acquisto materiale di facile consumo economato - Progetto "Tappeti Erbosi"	5.146.000			5.146.000	4.138.251				4.138.251			1.007.749	
104096	- Spese per acquisto materiale di facile consumo economato - Progetto Arco Alpino	1.800.000			1.800.000	771.785				771.785			1.028.215	
104097	- Spese per acquisto materiale di facile consumo economato - Programma A.H.A.	900.000			900.000	900.000				900.000				
104098	- Spese per acquisto materiale di facile consumo economato - P.F. Risorse Genetiche	500.000			500.000	500.000				500.000				
104099	- Spese per acquisto materiale di facile consumo economato - Piano Ecotipi		424.000		424.000	424.000				424.000				
104100	- Spese per acquisto materiale di facile consumo di carattere tecnico - Attività ordinaria	65.000.000		10.000.000	55.000.000	35.620.120				12.976.790			6.403.090	
104101	- Spese per acquisto materiale di facile consumo di carattere tecnico - Az. Agr. Foggia	21.000.000			21.000.000	12.464.415				8.535.585				
104102	- Spese per acquisto materiale di facile consumo di carattere tecnico - Az. Agr. Cagliari	9.000.000			9.000.000	4.344.645				4.655.355				





## XIV LEGISLATURA — DISEGNI DI LEGGE E RELAZIONI — DOCUMENTI

RENDICONTO FINANZIARIO DELL'ESERCIZIO 2001  
PARTE II  
PAG. 10  
SPESE

CAPITOLO	GESTIONE DEI RESIDUI PASSIVI					GESTIONE DI CASSA				TOTALE DEI RESIDUI PASSIVI AL TERMINE DELL'ESERCIZIO	
	RESIDUI ALL'INIZIO DELL'ESERCIZIO	PAGATI	RIMASTI DA PAGARE	TOTALI	VARIAZIONI		PREVISTORI	PAGAMENTI	DIFFERENZE RISPETTO ALLE PREVISIONI		
					IN +	IN -			IN +		IN -
CODICE	13	14	15 (16-14)	16 (14+15)	17 (16-13)	18 (13-16)	19	20	21 (20-19)	22 (19-20)	23 (9+15)
104103											
104104							12.000.000	8.785.200		3.214.800	
104105							39.000.000	28.889.110		10.110.890	
104106							15.000.000	8.146.280		6.853.720	
104107							10.000.000	9.968.818		31.182	
104108							8.000.000	8.000.000			
104109							10.750.000	10.290.000		460.000	453.000
10410A							11.000.000			11.000.000	
104110	2.407.950	2.407.950		2.407.950			58.407.950	39.963.642		18.444.308	8.813.278
104111	621.590	621.590		621.590			12.621.590	11.349.780		1.271.810	
104112	2.970.000	2.970.000		2.970.000			11.970.000	9.455.140		2.314.860	686.020
104113											
104114							3.090.000	498.000		2.502.000	
104115							18.500.000	12.500.000		6.000.000	
104116							12.700.000	4.671.390		8.028.610	
104117							3.900.000	3.900.000			
104118							3.000.000	3.000.000			
104119							1.250.000	1.250.000			
104120	720.000	720.000		720.000			42.720.000	41.968.570		751.430	738.000
104130	10.167.881	9.341.470		9.341.470		826.411	60.167.881	54.401.575		5.766.286	4.861.880
104143											
104170							3.000.000	2.102.340		897.660	
104180							58.000.000	53.226.365		4.773.635	4.773.635



## XIV LEGISLATURA - DISEGNI DI LEGGE E RELAZIONI - DOCUMENTI

## RENDICONTO FINANZIARIO DELL'ESERCIZIO 2001 PARTE I PAG. 11

CODICE	DESCRIZIONE	GESTIONE DI CDPETENZA										DIFFERENZE RISPETTO ALLE PREVISIONI	
		PREVISIONI		SOMME IMPEGNATE		SOMME PAGATE		SOMME IMPEGNATE		DIFFERENZE RISPETTO ALLE PREVISIONI		IN +	IN -
		INITIALI	VARIAZIONI		DEFINITIVE	PAGATE	RIMASTE DA PAGARE	TOTALI IMPEGNI	DIFFERENZE RISPETTO ALLE PREVISIONI				
			IN AUMENTO	IN DIMINUIZIONE					7 (4+5-6)	8	9 (10-8)	10 (8+9)	11 (10-7)
		4	5 (7-4)	6 (4-7)	7 (4+5-6)	8	9 (10-8)	10 (8+9)	11 (10-7)	12 (7-10)			
104185	- Prestaz.-profess. - Progetto "Tappeti Erbosi"												
104193	- Spese concorso commis. comit. - Piano Foraggero												
104195	- Coordinamento generale - Prog. "Tappeti Erbosi"	60.000.000		3.474.359	56.525.641	37.251.497	888.070	38.139.567				18.386.074	
104196	- Coordinamento generale - Piano Arco Alpino	38.800.000		233.566	38.566.440	27.352.690		27.352.690				11.213.750	
104199	- Spese di coordinamento - Piano Ecotipi												
104200	- Spese per accertamenti sanitari, cure, ricoveri e protes, ecc.	15.000.000			15.000.000	14.935.800		14.935.800				64.200	
104220	- Spese di rappresentanza												
104223	- Spese di rappresentanza - Piano Foraggero												
104230	- Studi, indagini e rilevaz. su ambienti pugliesi												
	Cat. 5 - Spese per prestazioni istituzionali	845.240.000	72.005.000	31.707.919	885.537.081	667.956.315	75.892.535	743.848.850				141.688.231	
105010	- Borse di studio	76.076.670			76.076.670	8.750.000		8.750.000				67.326.670	
105017	- Borse di studio -												
105018	- Borse di studio -												
105019	- Borse di studio -												
	Cat. 6 - Trasferimenti passivi	76.076.670			76.076.670	8.750.000		8.750.000				67.326.670	
107010	Cat. 7 - Oneri finanziari												
107020	- Interessi passivi su mutui												
107030	- Interessi passivi su conti correnti bancari												
	Cat. 8 - Oneri tributari	2.000.000			2.000.000	312.937	319.503	632.440				1.367.560	
108010	- Spese per commissioni bancarie	2.000.000			2.000.000	312.937	319.503	632.440				1.367.560	
	- Imposte, tasse e tributi vari	170.000.000			170.000.000	157.319.746	8.237.763	165.557.509				4.442.491	

## XIV LEGISLATURA - DISEGNI DI LEGGE E RELAZIONI - DOCUMENTI

RENDICONTO FINANZIARIO DELL'ESERCIZIO 2001  
SPESA

PARTE II

PAG. 11

CAPITULO CODICE	GESTIONE DEI RESIDUI PASSIVI		GESTIONE DI CASSA				TOTALE DEI RESIDUI PASSIVI AL TERMINE DELL'ESERCIZIO				
	RESIDUI ALL'INIZIO DELL'ESERCIZIO	PAGATI	RIMASTI DA PAGARE	TOTALI	VARIAZIONI			PREVISIONI	PAGAMENTI	DIFFERENZE RISPETTO ALLE PREVISIONI	
					IN +	IN -				IN +	IN -
	13	14	15 (16-14)	16 (14+15)	17 (16-13)	18 (13-16)	19	20	21 (20-19)	22 (19-20)	23 (9+15)
104185											
104193											
104195							56.585.641	37.251.497		19.274.144	888.070
104196							38.566.440	27.352.690		11.213.750	
104199											
104200	3.680.000	3.680.000		3.680.000			18.680.000	18.615.800		64.200	
104220											
104223											
104230											
Tot. Cat. 4	52.623.067	51.796.656		51.796.656		826.411	938.160.148	719.752.971		218.407.177	75.892.535
105010											
105017											
105018											
105019											
Tot. Cat. 5							76.076.670	8.750.000		67.326.670	
107010											
107020											
107030	575.800	575.800		575.800			2.575.800	888.737		1.687.063	319.503
Tot. Cat. 7	575.800	575.800		575.800			2.575.800	888.737		1.687.063	319.503
108010	4.947.520	4.947.520		4.947.520			174.947.520	162.267.266		12.680.254	8.237.763

## XIV LEGISLATURA - DISEGNI DI LEGGE E RELAZIONI - DOCUMENTI

## RENDICONTO FINANZIARIO DELL'ESERCIZIO 2001 PARTE I PAG. 12

## SPESE

CODICE	DESCRIZIONE	GESTIONE DI SOMME IMPEGGATE											
		PREVISIONI						DIFFERENZE RISPETTO ALLE PREVISIONI					
		INITIALI	VARIAZIONI		DEFINITIVE	PAGATE	RIMASTE DA PAGARE	TOTALI IMPEGGI	IN +		IN -		
			IN AUMENTO	IN DIMINUIZIONE					11 (10-7)	12 (7-10)			
4	5 (7-4)	6 (4-7)	7 (4+5-6)	8	9 (10-8)	10 (8+9)	11 (10-7)	12 (7-10)					
109011	- Imposte, tasse e tributi vari - Az. Agr. Foggia	2.000.000			2.000.000	1.176.750	1.176.750					823.250	
	- Totale Categoria 8 -	172.000.000			172.000.000	158.496.496	166.734.259					5.265.741	
109010	Cat. 9 - Poste correttive, compensative di entrate correnti												
	- Restituzione e rimborsi vari												
	Cat. 10 - Somme non classificabili in altre voci												
	- Fondo di riserva	20.000.000		20.000.000									
110050	- Altre spese non classificabili	4.000.000	2.000.000		6.000.000	5.604.450	24.200	5.628.650				371.350	
110051	- Altre spese non classificabili - Az. Agr. Foggia	1.000.000			1.000.000	865.000		865.000				135.000	
	- Totale Categoria 10 -	25.000.000	2.000.000	20.000.000	7.000.000	6.469.450	24.200	6.493.650				506.350	
	- TOTALE TITOLO 1 -	2.358.153.670	273.137.090	134.934.341	2.494.356.419	1.899.680.075	226.252.746	2.125.932.841				370.423.578	
	TITOLO 2 - SPESE IN CONTO CAPITALE												
211010	Cat. 11 - Acquisizione beni di uso durevole ed opere immobiliari	300.000.000			300.000.000							300.000.000	
	- Acquisto terreni												
211040	- Spese per progettazione e costruzione immobili												
211050	- Ricostruzione, ripristino e trasferimento immobili e relativi progettazi.		57.883.470		57.883.470		57.883.470	57.883.470					
211060	- Spese per miglioramenti fondiari												
	- Totale Categoria 11 -	300.000.000	57.883.470		357.883.470		57.883.470	57.883.470				300.000.000	
212010	Cat. 12 - Acquisizioni di immobilizzazioni tecniche	10.000.000	3.000.000		13.000.000	11.399.780	1.300.220	12.700.000				300.000	
	- Acquisto di mobili, arredi, macchine uffici, ecc.												
212020	- Acquisto libri e pubblicazioni per biblioteca	30.000.000			30.000.000	706.846		706.846				29.293.154	
212030	- Acquisto macchine, attrezzature scientifiche e attrezzature tecniche		38.794.560		38.794.560		38.794.560	38.794.560					
212033	- Acquisto macchine, attrezzature scientifiche e attrezzature tecniche - Piano Foraggero Zootechnico												
212034	- Acquisto attrezz. tec.-scient. - Coll. Microgr.		35.946.000		35.946.000		35.946.000	35.946.000					
212035	- Acquisto attr. tec.-scient. - "Tappeti Erbosi"												
212036	- Attrezzature tecnico-scient. - Arco Alpino	14.400.000			14.400.000	14.400.000		14.400.000					

## XIV LEGISLATURA — DISEGNI DI LEGGE E RELAZIONI — DOCUMENTI

RENDICONTO FINANZIARIO DELL'ESERCIZIO 2001  
SPESA

PARTE II

PAG. 12

CAPITOLO CODICE	GESTIONE DEI RESIDUI PASSIVI				GESTIONE DI CASSA			TOTALE DEI RESIDUI PASSIVI AL TERMINE DELL'ESERCIZIO			
	RESIDUI ALL'INIZIO DELL'ESERCIZIO	PAGATI	RIMASTI DA PAGARE	TOTALI	VARIAZIONI		PREVISIONI		PAGAMENTI	DIFFERENZE RISPETTO ALLE PREVISIONI	
					IN +	IN -				IN +	IN -
	13	14	15 (16-14)	16 (14+15)	17 (16-13)	18 (13-16)	19	20	21 (20-19)	22 (19-20)	23 (9+15)
108011							2.000.000	1.174.750		833.250	
Tot. Cat. 8	4.947.520	4.947.520		4.947.520			176.947.520	163.444.016		13.503.504	8.237.763
109010											
110020											
110030	85.890	85.890		85.890			6.085.890	5.690.340		395.550	24.200
110051	7.900	7.900		7.900			1.007.900	672.900		135.000	
Tot. Cat. 10	93.790	93.790		93.790			7.093.790	6.363.240		530.550	24.200
TOT. III. 1	230.556.307	229.683.126		229.683.126		873.161	2.726.912.726	2.129.363.221		597.549.505	226.252.746
III. 2											
211010							300.000.000			300.000.000	
211040											
211050											
211060											
Tot. Cat. 11					2.037.100	2.037.100	57.883.470			57.883.470	57.883.470
212010											
212020	22.936.392	22.837.909		22.837.909		98.463	12.000.000	11.399.780		1.600.220	1.300.220
212030	30.000.000	29.658.750		29.658.750		301.250	52.936.392	23.544.755		29.391.637	
212033							68.794.560	29.658.750		39.095.810	38.794.560
212034											
212035							35.946.000			35.946.000	35.946.000
212036							14.400.000	14.400.000			





## XIV LEGISLATURA — DISEGNI DI LEGGE E RELAZIONI — DOCUMENTI

RENDICONTO FINANZIARIO DELL'ESERCIZIO 2001  
SPESE

PAG. 14

PARTE I

C O M P E T E N Z A

CODICE	DESCRIZIONE	G E S T I O N E										D I F F E R E N Z E	
		P R E V I S I O N I			S O M M E I M P E G R A T E			R I S P E T T O A L L E P R E V I S I O N I		I N +		I N -	
		INIZIALI	IN AUMENTO	IN DIMINUZIONE	DEFINITIVE	PAGATE	RIMASTE DA PAGARE	TOTALI IMPEGNI	9 (10-8)	10 (9+9)	11 (10-7)	12 (7-10)	
317010	- Rimorso anticipazioni di cassa all'Ist. Tesoriere	300.000.000	5 (7-4)	6 (4-7)	7 (4+5-6)	8	9 (10-8)	10 (9+9)	11 (10-7)	12 (7-10)	300.000.000		
	- Totale Categoria 17 -	300.000.000			300.000.000						300.000.000		
Cat. 18	- Rimborsi di obbligazioni												
Cat. 19	- Restituzione alle gestioni autonome di anticipazioni												
Cat. 20	- Estinzione debiti diversi												
	TITOLO 4 - PARTITE DI GIRO	300.000.000			300.000.000						300.000.000		
Cat. 21	- Spese aventi natura di partite di giro												
421010	- Ritenute erariali	130.000.000			130.000.000	105.151.285	14.637.500	119.788.785			10.211.215		
421011	- Ritenute erariali - Az. Agr. Foggia	25.000.000			25.000.000	16.387.255	5.219.590	21.406.845			3.393.155		
421012	- Ritenute erariali - Az. Agr. Cagliari	12.000.000			12.000.000	5.398.000	1.032.535	6.430.535			5.567.465		
421020	- Ritenute previdenziali ed assistenziali	50.000.000			50.000.000	11.540.990	31.752.855	43.313.845			6.686.155		
421021	- Ritenute previdenziali ed assistenziali Azienda Agricola di Foggia	10.000.000			10.000.000	11.274.000	1.753.090	13.027.090		3.027.090			
421022	- Ritenute previdenziali ed assistenziali Azienda Agricola di Cagliari	8.000.000			8.000.000	1.446.000	2.950.805	4.396.805					
421040	- Anticipazione fondo economato	5.000.000			5.000.000	5.000.000		5.000.000					
421070	- Anticipazioni Sezioni Operative Periferiche	8.000.000			8.000.000	8.000.000		8.000.000					
421080	- Anticipazione varie	12.000.000			12.000.000	3.922.053	1.311.742.500	1.315.664.553			1.303.664.553		
	- Totale Categoria 21 -	260.000.000			260.000.000	168.137.583	1.337.088.875	1.537.228.458			1.306.671.643		
	- TOTALE	260.000.000			260.000.000	168.137.583	1.337.088.875	1.537.228.458			1.306.671.643		

## XIV LEGISLATURA — DISEGNI DI LEGGE E RELAZIONI — DOCUMENTI

RENDICONTO FINANZIARIO DELL'ESERCIZIO 2001 PARTE II PAG. 14  
SPESE

CAPITULO	GESTIONE DEI RESIDUI PASSIVI				GESTIONE DI CASSA				TOTALE DEI RESIDUI PASSIVI AL TERMINE DELL'ESERCIZIO		
	RESIDUI ALL'INIZIO DELL'ESERCIZIO	PAGATI	RITARDI DA PAGARE	TOTALI	VARIAZIONI		PREVISIONI	PAGAMENTI		DIFFERENZE RISPETTO ALLE PREVISIONI	
					IR +	IR -				IR +	IR -
CODICE	13	14	15 (16-14)	16 (14+15)	17 (16-13)	18 (13-16)	19	20	21 (20-19)	22 (19-20)	23 (9+15)
317010							300.000.000			300.000.000	
Tot. Cat. 17							300.000.000			300.000.000	
TOT. TIT. 3 TIT. 4											
421010	20.349.000	20.349.000		20.349.000			150.349.000	125.500.285		24.848.715	14.637.500
421011	3.647.000	3.647.000		3.647.000			28.647.000	20.034.255		8.612.745	5.219.590
421012	293.000	293.000		293.000			12.293.000	5.691.000		6.602.000	1.032.535
421020	12.220.420	12.220.420		12.220.420			62.220.420	23.781.410		38.439.010	31.752.855
421021	6.640.000	6.640.000		6.640.000			16.640.000	17.914.000	1.274.000		1.753.090
421022	2.235.000	2.235.000		2.235.000			10.235.000	3.681.000		6.554.000	2.950.805
421060							5.000.000	5.000.000			
421070							8.000.000	8.000.000			
421080							12.000.000	3.922.053		8.077.947	1.311.742.500
Tot. Cat. 21	45.384.420	45.384.420		45.384.420			305.384.420	213.524.003	1.274.000	93.134.417	1.369.088.875
TOT. TIT. 4	45.384.420	45.384.420		45.384.420			305.384.420	213.524.003	1.274.000	93.134.417	1.369.088.875





RENDICONTO FINANZIARIO DELL'ESERCIZIO 2001  
SPESA

CAPITOLO	GESTIONE DEI RESIDUI PASSIVI				GESTIONE DI CASSA			TOTALE DEI RESIDUI PASSIVI AL TERMINE DELL'ESERCIZIO			
	RESIDUI ALL'INIZIO DELL'ESERCIZIO	PAGATI	RIPOSTI DA PAGARE	TOTALI	VARIAZIONI		PAGAMENTI		DIFFERENZE RISPETTO ALLE PREVISIONI		
CODICE	13	14	15 (16-14)	16 (14+15)	17 (16-13)	18 (13-16)	19	20	21 (20-19)	22 (19-20)	23 (9+15)
RIEP. TITOLI											
- TITOLO 1 -	230.556.307	229.683.126		229.683.126	2.037.100	873.181	2.736.912.726	2.199.363.221		597.549.505	226.252.746
- TITOLO 2 -	52.936.392	52.536.659		52.536.659		2.436.833	640.432.871	95.047.085		545.385.786	213.537.229
- TITOLO 3 -							300.000.000			300.000.000	
- TITOLO 4 -	45.384.420	45.384.420		45.384.420	2.037.100	3.310.044	305.384.420	213.524.003	1.274.000	93.135.417	1.369.088.675
TOTALE GENER.	328.877.119	327.604.205		327.604.205	2.037.100	3.310.044	3.972.730.017	2.437.934.399	1.274.000	1.274.000	1.808.878.641

PAG. 15

PARTE II

## XIV LEGISLATURA - DISEGNI DI LEGGE E RELAZIONI - DOCUMENTI

RENDICONTO FINANZIARIO DELL'ESERCIZIO 2001  
ENTRATE

PARTE I

PAG. 16

CODICE	DESCRIZIONE	GESTIONE DI COMPETENZA										DIFFERENZE RISPETTO ALLE PREVISIONI	
		PREVISIONI		SONNE ACCERTATE		RISOSSE		RIMASTE DA RISCUOTERE		TOTALI ACCERTATI		IN +	IN -
		VARIAZIONI		DEFINITIVE	RISOSSE	RIMASTE DA RISCUOTERE	TOTALI ACCERTATI	IN +	IN -				
		INIZIALI	IN AUMENTO							IN DIMINUIZIONE	INIZIALI	IN AUMENTO	IN DIMINUIZIONE
		4	5 (7-4)	6 (4-7)	7 (4+5-6)	8	9 (10-8)	10 (8+9)	11 (10-7)	12 (7-10)			
	- Avanzo di Amministrazione	1.340.699.552	61.062.228	1.401.761.780									
	- Riepilogo dei titoli -												
	1 - TITOLO	1.380.000.000	264.291.000	1.644.291.000	1.617.061.000	27.222.500	1.644.288.500	2.500					
	2 - TITOLO	325.000.000		325.000.000	128.195.175	236.609.904	364.805.079	8.676.670					
	3 - TITOLO												
	4 - TITOLO												
	5 - TITOLO	300.000.000	35.946.000	334.946.000	17.790.770	18.155.230	35.946.000						
	6 - TITOLO	260.000.000	300.000.000	560.000.000	240.000.000	1.537.289.458	13.939.000	1.537.228.458	1.306.691.643	29.463.185			
	7 - TITOLO	3.605.699.552	361.299.228	3.966.998.780	3.966.998.780	3.286.336.403	295.931.634	3.582.268.037	1.355.173.392	338.142.355			
	- TOTALE GENERALE												

## SPESA

CODICE	DESCRIZIONE	GESTIONE DI COMPETENZA										DIFFERENZE RISPETTO ALLE PREVISIONI	
		PREVISIONI		SONNE IMPEGNATE		PAGATE		RIMASTE DA PAGARE		TOTALI IMPEGNI		IN +	IN -
		VARIAZIONI		DEFINITIVE	PAGATE	RIMASTE DA PAGARE	TOTALI IMPEGNI	IN +	IN -				
		INIZIALI	IN AUMENTO							IN DIMINUIZIONE	INIZIALI	IN AUMENTO	IN DIMINUIZIONE
		4	5 (7-4)	6 (4-7)	7 (4+5-6)	8	9 (10-8)	10 (8+9)	11 (10-7)	12 (7-10)			
	- Riepilogo dei titoli -												
	1 - TITOLO	2.356.153.670	273.137.090	134.924.341	2.496.356.419	1.899.680.095	226.252.746	2.125.932.841	370.423.578				
	2 - TITOLO	364.400.000	223.064.479	587.496.479	42.510.426	213.537.220	256.047.646		331.448.833				
	3 - TITOLO	300.000.000		300.000.000	300.000.000				300.000.000				
	4 - TITOLO	260.000.000	496.233.569	134.924.341	260.000.000	168.139.583	1.369.088.875	1.537.228.458	1.306.691.643	29.463.185			
	- TOTALE GENERALE	3.282.553.670	996.435.138	134.924.341	3.643.852.898	2.110.330.104	1.808.878.841	3.919.208.945	1.306.691.643	1.031.335.596			
	- Quota I.F.R. anni precedenti	313.145.882											
	- Quota I.F.R. dell'anno	10.000.000											
	- Fondo totale I.F.R.	323.145.882			323.145.882								
	- Totale generale a pareggio	3.605.699.552	696.233.559	134.924.341	3.966.998.780	2.110.330.104	1.808.878.841	3.919.208.945	1.306.691.643	1.031.335.596			

RENDCONTO FINANZIARIO DELL'ESERCIZIO 2001  
ENTRATE

PARTE II

PAG. 16

CAPITOLO	GESTIONE DEI RESIDUI ATTIVI				GESTIONE DI CASSA				TOTALE DEI RESIDUI ATTIVI AL TERMINE DELL'ESERCIZIO		
	RESIDUI ALL'INIZIO DELL'ESERCIZIO	RISCOSSI	RIMASTI DA RISCOUERE	TOTALI	VARIAZIONI		RISCOSSIONI	DIFFERENZE RISPETTO ALLE PREVISIONI			
					IN +	IN -		IN +		IN -	
CODICE	13	14	15 (16-14)	16 (14+15)	17 (16-13)	18 (13-16)	19	20	21 (20-19)	22 (19-20)	23 (9+15)
REF. TITOLI											
- TITOLO 1 -											
- TITOLO 2 -	691.506.300	282.271.970	405.376.330	687.648.300		3.860.000	2.335.799.300	1.899.332.970		436.466.330	432.603.830
- TITOLO 3 -	147.415.722	125.818.700		125.818.700		21.597.022	472.415.722	254.013.875	13.163.825	231.565.672	236.609.904
- TITOLO 4 -											
- TITOLO 5 -	42.101.900	27.066.870	15.020.030	42.086.900		15.000	78.047.700	44.857.640		33.190.260	33.175.260
- TITOLO 6 -	13.000.000	13.000.000		13.000.000			300.000.000			300.000.000	
- TITOLO 7 -	894.025.922	448.157.540	420.396.360	868.553.900		25.472.022	273.000.000	1.536.289.458	1.306.691.643	43.402.165	13.579.000
TOTALE GERER.							3.499.262.922	3.734.493.943	1.316.855.468	1.044.624.447	716.327.994

SPESA

CAPITOLO	GESTIONE DEI RESIDUI PASSIVI				GESTIONE DI CASSA				TOTALE DEI RESIDUI PASSIVI AL TERMINE DELL'ESERCIZIO		
	RESIDUI ALL'INIZIO DELL'ESERCIZIO	PAGATI	RIMASTI DA PAGARE	TOTALI	VARIAZIONI		PREVISIONI	PAGAMENTI		DIFFERENZE RISPETTO ALLE PREVISIONI	
					IN +	IN -				IN +	IN -
CODICE	13	14	15 (16-14)	16 (14+15)	17 (16-13)	18 (13-16)	19	20	21 (20-19)	22 (19-20)	23 (9+15)
REF. TITOLI											
- TITOLO 1 -	230.556.307	227.682.126		227.682.126		873.181	2.726.912.726	2.129.365.221		597.549.505	226.252.746
- TITOLO 2 -	52.936.392	52.536.659		52.536.659	2.037.100	2.436.833	440.432.871	95.047.085		545.385.786	213.537.220
- TITOLO 3 -							300.000.000			300.000.000	
- TITOLO 4 -	45.384.420	45.384.420		45.384.420			305.384.420	213.524.003	1.274.000	93.134.417	1.369.088.875
TOTALE GERER.	328.877.119	327.604.205	327.604.205	327.604.205	2.037.100	3.310.014	3.972.730.017	2.437.934.309	1.274.000	1.536.049.708	1.808.878.841



**ELENCO  
RESIDUI ATTIVI E PASSIVI 2001**



## XIV LEGISLATURA - DISEGNI DI LEGGE E RELAZIONI - DOCUMENTI

PAG. 25

## LISTA RESIDUI ATTIVI PER L'ANNO 2001

SEZ. N° ACC.	COD. CAP.	DESCRIZIONE	DEBITORE	AMMONTARE	VARIAZIONI	RISCOSSO	DA RISCOUETERE	N° REV.	DATA REV.
0500	00254	2030030	<b>ANNO 1998</b> Borse di studio-DM -277/97	MINISTERO PER LE POLITICHE AGRICOLE E FORESTALI TOTALE CAPITOLO	-3.860.000 -3.860.000	28.897.500 28.897.500	18.000.000 18.000.000	190	25/06/01
0500	00225	2040910	contributo Regione Puglia - 2° anno attività	REGIONE PUGLIA TOTALE CAPITOLO	13.020.000 13.020.000	13.020.000 13.020.000	13.020.000 13.020.000	9	19/01/01
0500	00233	515020	contrib. per spese in c/capitale	MINISTERO PER LE POLITICHE AGRICOLE E FORESTALI TOTALE CAPITOLO	-15.000 -15.000	27.066.870 27.066.870	18.000.000 18.000.000	100	26/03/01
			<b>ANNO 1999</b>						
0500	00254	2030225	contributo MIPA - Tappeti erbosi	MINISTERO PER LE POLITICHE AGRICOLE E FORESTALI TOTALE CAPITOLO	105.932.500 105.932.500	101.526.570 101.526.570	4.405.930 4.405.930	140	26/04/01
0500	00235	2030226	contributo MIPAF - Arco Alpino	MINISTERO PER LE POLITICHE AGRICOLE E FORESTALI TOTALE CAPITOLO	104.942.500 104.942.500	98.918.400 98.918.400	6.024.100 6.024.100	191	25/06/01
0500	00236	2040610	contributo Regione Puglia - 3° anno attività	REGIONE PUGLIA TOTALE CAPITOLO	19.200.000 19.200.000	5.760.000 5.760.000	13.440.000 13.440.000	234	12/07/01
			<b>ANNO 2000</b>						
0500	00310	2030225	contributi MIPA tappeti erbosi	MINISTERO PER LE POLITICHE AGRICOLE E FORESTALI TOTALE CAPITOLO	166.322.500 166.322.500	166.322.500 166.322.500	166.322.500 166.322.500		
0500	00329	2030226	contributo ministeriale P.F. Arco Alpino	MINISTERO PER LE POLITICHE AGRICOLE E FORESTALI TOTALE CAPITOLO	86.555.500 86.555.500	86.555.500 86.555.500	86.555.500 86.555.500		
0500	00336	2030227	contributo Progetto A.H.A.	ISTITUTO NAZIONALE AGRICOLTURA TOTALE CAPITOLO	35.731.000 35.731.000	14.149.500 14.149.500	21.581.500 21.581.500	8	19/01/01
0500	00333	2030228	contributo minist. P.F. Ricerse Genetiche	MINISTERO PER LE POLITICHE AGRICOLE E FORESTALI TOTALE CAPITOLO	40.000.000 40.000.000	20.000.000 20.000.000	20.000.000 20.000.000	153	2/05/01
0500	00341	2030229	contributo MIPA - Ecotipi	MINISTERO PER LE POLITICHE AGRICOLE E FORESTALI TOTALE CAPITOLO	52.541.800 52.541.800		52.541.800 52.541.800		
0500	00312	2030330	b-studio DM 253/00 (prop. Ferrari) DM 698/99 (Rosafio non ass.)	MINISTERO PER LE POLITICHE AGRICOLE E FORESTALI TOTALE CAPITOLO	16.505.000 16.505.000		16.505.000 16.505.000		
0500	00313	207010	ricavi dalla vendita di prodotti	*** DEBITORI DIVERSI ***	101.680.560	87.709.998		60	1/03/01



## XIV LEGISLATURA - DISEGNI DI LEGGE E RELAZIONI - DOCUMENTI

## LISTA RESIDUI ATTIVI PER L'ANNO 2001

PAG. 26

SEZ. N° ACC. COD. CAP.	DESCRIZIONE	DEBITORE	AMMONTARE	VARIAZIONI	RISORSO	DA RISCOUTERE	N° REV.	DATA REV.
	<b>ANNO 2000</b>							
0500 00345 307011	vendita prodotti	TOTALE CAPITULO	101.680.560	-13.979.562	87.709.998		317	13/09/01
		*** DEBITORI DIVERSI ***	12.648.020		12.648.020		396	5/11/01
0500 00346 307012	vendita grano	TOTALE CAPITULO	12.648.020		12.648.020		6	12/01/01
0500 00317 307012	vendita sementi	CONSORZIO AGSARIO INTERPROV. CAGLIARI E ORISTANO	13.734.431		13.734.431		25	26/01/01
0500 00339 307012	vendita prodotti	S.I.S. - SOCIETA' ITALIANA SEMENTI	7.626.460	-7.626.460	1.373.540		40	9/02/01
		*** DEBITORI DIVERSI ***	1.373.540		1.373.540		96	26/03/01
		TOTALE CAPITULO	22.734.431	-7.626.460	15.107.971		97	26/03/01
0500 00236 308010	affitti	*** DEBITORI DIVERSI ***	9.251.640		9.251.640		4	12/01/01
		TOTALE CAPITULO	9.251.640		9.251.640			
0500 00337 308030	interessi attivi su depositi anno 2000	BANCA D'ITALIA	632.321		632.321		7	19/01/01
		TOTALE CAPITULO	632.321		632.321			
0500 00319 309010	recupero telef. personali	PERSONALE AGRICOLA SEZIONE DI FOGGIA	468.750		468.750		10	19/01/01
		TOTALE CAPITULO	468.750		468.750			
0500 00331 515015	contributo minist. c/ capitale P.F. Tappeti Erbosi	MINISTERO PER LE POLITICHE AGRICOLE E FORESTALI	7.820.030		7.820.030	7.820.030		
		TOTALE CAPITULO	7.820.030		7.820.030	7.820.030		
0500 00330 515016	contrib. minister. P.F. Arco Alpino	MINISTERO PER LE POLITICHE AGRICOLE E FORESTALI	7.200.000		7.200.000	7.200.000		
		TOTALE CAPITULO	7.200.000		7.200.000	7.200.000		
0500 00326 722040	recupero anticipazione fondo economico	CASSA ECONOMATO - LODI	5.000.000		5.000.000	5.000.000	1	12/01/01
		TOTALE CAPITULO	5.000.000		5.000.000	5.000.000		
0500 00327 722070	recupero anticipazione SIP Foggia	CASSA ECONOMATO SEZIONE DI FOGGIA	4.500.000		4.500.000	4.500.000	3	12/01/01
0500 00329 722070	recupero anticipazione SIP Cagliari	CASSA ECONOMATO - SEZIONE DI CAGLIARI	3.500.000		3.500.000	3.500.000	3	12/01/01
		TOTALE CAPITULO	8.000.000		8.000.000	8.000.000		
		TOTALE ANNO	573.091.552	-21.597.022	172.948.200	378.524.330		
		TOTALE PARZIALE	894.035.922	-25.472.022	446.157.540	420.396.360		
0500 00386 203024	contributo MIPAF - Coll. Microorganismi	MINISTERO PER LE POLITICHE AGRICOLE E FORESTALI	27.227.500		27.227.500	27.227.500		
		TOTALE CAPITULO	27.227.500		27,227,500	27,227,500		
0500 00388 307010	ricevi dalla vendita di prodotti	S.I.S. - SOCIETA' ITALIANA SEMENTI	90.000.000		90.000.000	90.000.000		
0500 00389 307010	ricevi dalla vendita di prodotti	CONTINENTAL SEANCES	15.000.000		15.000.000	15.000.000		
0500 00390 307010	ricevi dalla vendita di prodotti	PASINI FRANCO DI ENZO	4.000.000		4.000.000	4.000.000		
0500 00391 307010	ricevi dalla vendita di prodotti	STILAGRO S.r.l.	2.000.000		2.000.000	2.000.000		

## XIV LEGISLATURA - DISEGNI DI LEGGE E RELAZIONI - DOCUMENTI

## LISTA RESIDUI ATTIVI PER L'ANNO 2001

Pag. 27

SEZ. IPACC.	COD. CAP.	DESCRIZIONE	DEBITORE	AMMORTARE	VARIAZIONI	RISCOSSO	DA RISCOUOTERE	N° REV.	DATA REV.
		<b>ANNO 2001</b>							
0500	00415	royalties trifoglio sotterraneo	SEEDCO	36.152.426 147.152.426			36.152.426 147.152.426		
0500	00392	ricavi vendita prodotti Foggia	CASOLI NICOLINO E F.LLI	40.000.000			40.000.000		
0500	00393	vendita prodotti Foggia - fatt. 21/F	S.I.S. - SOCIETA' ITALIANA SEMENTI	18.594.400 58.594.400			18.594.400 58.594.400		
0500	00395	ricavi dalla vendita di prodotti - Cagliari Fatt. n. 20/C	S.I.S. - SOCIETA' ITALIANA SEMENTI	21.560.000 21.560.000			21.560.000 21.560.000		
0500	00397	affitto terreno	BUSOLLO RENATA	9.277.500 9.277.500			9.277.500 9.277.500		
0500	00416	interessi: attivi	BANCA D'ITALIA	25.578 25.578			25.578 25.578		
0500	00399	contrib.NIPAF - Microrganismi	MINISTERO PER LE POLITICHE AGRICOLE E FORESTALI	18.155.230 18.155.230			18.155.230 18.155.230		
0500	00411	rec.imposta sostit.su rival.TFR	DAL TIT. 2 CAT.15 CAP.01 ART. 0	939.000 939.000			939.000 939.000		
0500	00406	recupero anticipazione Cassa Ec. 2001	CASSA ECONOMATO - LODI	5.000.000 5.000.000			5.000.000 5.000.000		
0500	00407	recupero anticip.Cassa Econom. 2001 FB	CASSA ECONOMATO SEZIONE DI FOGGIA	4.500.000			4.500.000		
0500	00408	recupero anticip.Cassa econonaro 2001 CA	CASSA ECONOMATO - SEZIONE DI CAGLIARI	3.500.000 8.000.000			3.500.000 8.000.000		
			TOTALE ANNO	295.931.634			295.931.634		
			TOTALE GENERALE	1.189.957.556	-25.472.023	448.157.540	716.327.994		

## XIV LEGISLATURA - DISEGNI DI LEGGE E RELAZIONI - DOCUMENTI

## LISTA RESIDUI PASSIVI PER L'ANNO 2001

Pag. 28

SEZ. N° IMP.	COD. CAP.	DESCRIZIONE	CREDITORE	AMMONTARE	VARIAZIONI	PAGATO	DA PAGARE	N° MAN.	DATA MAN.
0500	01181	ANNO 2000 compensi al Presidente	*** CREDITORI DIVERSI *** TOTALE CAPITOLO	24.904.585 24.904.585		24.904.585 24.904.585		210	22/02/01
0500	01183	stipendi personale impiegatizio	*** CREDITORI DIVERSI *** TOTALE CAPITOLO	376.460 376.460		376.460 376.460		26 28	12/01/01 12/01/01
0500	01184	stipendi personale impiegatizio F8	*** CREDITORI DIVERSI *** TOTALE CAPITOLO	508.360 508.360		508.360 508.360		22 24	12/01/01 12/01/01
0500	01185	stipendi pers. impiegatizio Tapp.Erbosi	*** CREDITORI DIVERSI *** TOTALE CAPITOLO	23.884.860 23.884.860	-46.635	23.838.225		30 32 38 40 42 44 86 159 213 250 251 321 404 405 479 542 543 630 720 721 753 870 871 941 1048 1049 1079 1145 1315 1316	12/01/01 12/01/01 12/01/01 12/01/01 12/01/01 12/01/01 26/01/01 9/02/01 9/02/01 22/02/01 12/03/01 12/03/01 26/03/01 12/04/01 12/04/01 26/04/01 14/05/01 14/05/01 24/05/01 14/06/01 14/06/01 25/06/01 12/07/01 12/07/01 12/07/01 23/07/01 6/08/01 6/08/01 28/08/01 13/09/01 13/09/01 11/10/01 11/10/01
0500	01186	mano d'opera - Ecotipi	*** CREDITORI DIVERSI *** TOTALE CAPITOLO	556.520 556.520	-46.635	23.884.860 556.520 556.520		34 36	12/01/01 12/01/01

## XIV LEGISLATURA — DISEGNI DI LEGGE E RELAZIONI — DOCUMENTI

## LISTA RESIDUI PASSIVI PER L'ANNO 2001

PAG. 29

SEC. N° MP.	COD. CAP.	DESCRIZIONE	CREDITORE	AMMONTARE	VARIAZIONI	PAGATO	DA PAGARE	N° MAN.	DATA MAN.
0500	01187	ANNO 2000 stipendi operai agricoli	*** CREDITORI DIVERSI ***	40.000		40.000		49	19/01/01
			TOTALE CAPITOLO	40.000		40.000			
0500	01196	missioni	*** CREDITORI DIVERSI ***	3.131.750		3.131.750		64	19/01/01
			TOTALE CAPITOLO	3.131.750		3.131.750		143	2/02/01
0500	01203	oneri previdenziali	*** CREDITORI DIVERSI ***	109.983.645	-135	109.983.510		20	12/01/01
			TOTALE CAPITOLO	109.983.645	-135	109.983.510		27	12/01/01
			*** CREDITORI DIVERSI ***					29	12/01/01
			TOTALE CAPITOLO					46	12/01/01
			*** CREDITORI DIVERSI ***					262	12/03/01
			TOTALE CAPITOLO					299	12/03/01
			*** CREDITORI DIVERSI ***					303	12/03/01
			TOTALE CAPITOLO					305	12/03/01
			*** CREDITORI DIVERSI ***					306	12/03/01
			TOTALE CAPITOLO					732	25/06/01
			*** CREDITORI DIVERSI ***					733	25/06/01
			TOTALE CAPITOLO					734	25/06/01
			*** CREDITORI DIVERSI ***					741	25/03/01
			TOTALE CAPITOLO					742	25/06/01
			*** CREDITORI DIVERSI ***					743	25/06/01
			TOTALE CAPITOLO					744	25/06/01
0500	01204	oneri previdenziali - Foggia	*** CREDITORI DIVERSI ***	3.984.315		3.984.315		23	12/01/01
			TOTALE CAPITOLO	3.984.315		3.984.315		25	12/01/01
0500	01206	oneri previdenziali Tapp-Erbosi	*** CREDITORI DIVERSI ***	3.984.315		3.984.315		302	12/03/01
			TOTALE CAPITOLO	3.984.315		3.984.315		31	12/01/01
0500	01208	oneri prev. Piano Ecotipi	*** CREDITORI DIVERSI ***	1.754.055		1.754.055		33	12/01/01
			TOTALE CAPITOLO	1.754.055		1.754.055		39	12/01/01
0500	01210	spese generali	*** CREDITORI DIVERSI ***	2.450.546		2.450.546		41	12/01/01
			TOTALE CAPITOLO	2.450.546		2.450.546		43	12/01/01
			*** CREDITORI DIVERSI ***					45	12/01/01
			TOTALE CAPITOLO					35	12/01/01
			*** CREDITORI DIVERSI ***					37	12/01/01
			TOTALE CAPITOLO					50	19/01/01
			*** CREDITORI DIVERSI ***					74	26/01/01
			TOTALE CAPITOLO					75	26/01/01
			*** CREDITORI DIVERSI ***					113	2/02/01
			TOTALE CAPITOLO					190	9/02/01

## XIV LEGISLATURA - DISEGNI DI LEGGE E RELAZIONI - DOCUMENTI

PAG. 30

## LISTA RESIDUI PASSIVI PER L'ANNO 2000

SEZ. N° IMP. COD. CAP.	DESCRIZIONE	CREDITORE	AMMONTARE	VARIAZIONI	PAGATO	DA PAGARE	N° RMI.	DATA RMI.
	<b>ANNO 2000</b>							
0500 01212 104040	canoni vari	TOTALE CAPITOLO *** CREDITORI DIVERSI ***	19.276.400 240.000 240.000		19.276.400 240.000 240.000		207 65	22/02/01 19/01/01
0500 01216 104060	spese postali ecc.	*** CREDITORI DIVERSI ***	8.178.050		8.178.050		51 57 66 112 173 200	19/01/01 19/01/01 19/01/01 2/02/01 9/02/01 22/02/01
0500 01218 104070	acquisto materiale economato	TOTALE CAPITOLO *** CREDITORI DIVERSI ***	8.178.050 140.500		8.178.050 140.500		52 114	19/01/01 2/02/01
0500 01220 104100	acquisto materiale tecnico	TOTALE CAPITOLO *** CREDITORI DIVERSI ***	140.500 1.180.930		140.500 1.180.930		53 115 116 117 118 119	19/01/01 2/02/01 2/02/01 2/02/01 2/02/01 2/02/01
0500 01221 104101	acquisto materiale tecnico - Foggia	TOTALE CAPITOLO *** CREDITORI DIVERSI ***	1.180.930 508.000 508.000		1.180.930 508.000 508.000		58	19/01/01
0500 01222 104102	acquisto materiale tecnico	*** CREDITORI DIVERSI *** *** CREDITORI DIVERSI ***	81.220 81.220		81.220 81.220		67	19/01/01
0500 01224 104110	gestione automezzi	*** CREDITORI DIVERSI ***	2.407.950		2.407.950		54 68 120 121	19/01/01 19/01/01 2/02/01 2/02/01
0500 01225 104111	gestione automezzi	TOTALE CAPITOLO *** CREDITORI DIVERSI ***	2.407.950 621.590 621.590		2.407.950 621.590 621.590		59	19/01/01
0500 01226 104112	gestione automezzi Cagliari	TOTALE CAPITOLO *** CREDITORI DIVERSI ***	2.970.000 2.970.000		2.970.000 2.970.000		122	2/02/01
0500 01228 104120	manutenzione mobili arr.ecc.	*** CREDITORI DIVERSI ***	720.000 720.000		720.000 720.000		123	2/02/01
0500 01229 104130	manut. locali e impianti	*** CREDITORI DIVERSI ***	10.167.881	-826.411	9.341.470		60 124	19/01/01 2/02/01

## XIV LEGISLATURA — DISEGNI DI LEGGE E RELAZIONI — DOCUMENTI

Pag. 31

## LISTA RESIDUI PASSIVI PER L'ANNO 2000

SEZ. N° IMP. COD. CAP.	DESCRIZIONE	CREDITORE	AMMONTARE	VARIAZIONI	PAGATO	DA PAGARE	N° PAH.	DATA PAH.
	<b>ANNO 2000</b>							
0500 01232 104200	spese sanitarie	TOTALE CAPITOLO *** CREDITORI DIVERSI ***	10.167.881 3.680.000	-826.411	9.341.470		125 126 127 513	2/02/01 2/02/01 2/02/01 14/05/01
0500 01234 107030	commissioni bancarie	TOTALE CAPITOLO *** CREDITORI DIVERSI ***	3.680.000 575.800		3.680.000		61 128 219	19/01/01 2/02/01 22/02/01
0500 01235 108010	imposte e tasse	TOTALE CAPITOLO *** CREDITORI DIVERSI ***	575.800 4.947.520 4.947.520		575.800		11 47 72	12/01/01 19/01/01 26/01/01
0500 01236 110050	spese non classificabili	TOTALE CAPITOLO *** CREDITORI DIVERSI ***	85.890		85.890		91	26/01/01
0500 01237 110051	spese non classificabili Foglia	TOTALE CAPITOLO *** CREDITORI DIVERSI ***	85.890		85.890		56	19/01/01
0500 01238 212020	libri e abbonamenti	TOTALE CAPITOLO *** CREDITORI DIVERSI ***	7.900 7.900		7.900 7.900		131 132	2/02/01 2/02/01
		TOTALE CAPITOLO *** CREDITORI DIVERSI ***	22.936.392	-98.483	22.837.909		62	19/01/01
0500 01239 212030	acquisto attrezzature	TOTALE CAPITOLO *** CREDITORI DIVERSI ***	22.837.909		22.837.909		48	19/01/01
0500 04698 421010	versamento ritenute	TOTALE CAPITOLO *** CREDITORI DIVERSI ***	30.000.000 30.000.000	-301.250 -301.250	29.698.750 29.698.750		73 90 129 310 311 364 449 505	26/01/01 26/01/01 2/02/01 26/03/01 26/03/01 26/03/01 12/04/01 14/05/01
		TOTALE CAPITOLO *** CREDITORI DIVERSI ***	20.349.000		20.349.000		1664	10/12/01
0500 00099 421011	versamento ritenute	TOTALE CAPITOLO *** CREDITORI DIVERSI ***	20.349.000 3.647.000		20.349.000 3.647.000		12 13 14 21	12/01/01 12/01/01 12/01/01 12/01/01

## XIV LEGISLATURA - DISEGNI DI LEGGE E RELAZIONI - DOCUMENTI

## LISTA RESIDUI PASSIVI PER L'ANNO 2001

PAG. 32

SEZ. N° IMP.	COD. CAP.	DESCRIZIONE	CREDITORE	AMMONTARE	VARIAZIONI	PAGATO	DA PAGARE	N° PAR.	DATA MAN.
		<b>ANNO 2000</b>							
0500	00100	421012 versamento ritenute	TOTALE CAPITOLO *** CREDITORI DIVERSI ***	3.647.000 293.000		3.647.000 293.000		16 17	12/03/01 12/01/01
0500	01242	421020 rit. prev. ed assist. lodi	TOTALE CAPITOLO *** CREDITORI DIVERSI ***	12.220.420 12.220.420		12.220.420 12.220.420		298	12/03/01
0500	01243	421021 rit. prev. ed ass. Foggia	TOTALE CAPITOLO *** CREDITORI DIVERSI ***	6.640.000		6.640.000		300 301	12/03/01 12/03/01
0500	01244	421022 rit. prev. li ed ass. li Cagliari	TOTALE CAPITOLO *** CREDITORI DIVERSI ***	6.640.000 2.235.000 2.235.000		6.640.000 2.235.000 2.235.000		304	12/03/01
			TOTALE ANNO TOTALE PARZIALE	328.877.119 328.877.119	-1.272.914 -1.272.914	327.604.205 327.604.205			
		<b>ANNO 2001</b>							
0500	01224	101020 compensi ai Revisori	*** CREDITORI DIVERSI ***	6.000.000 6.000.000			6.000.000 6.000.000		
0500	01225	101050 missioni organi collegiali	*** CREDITORI DIVERSI ***	832.305 832.305			832.305 832.305		
0500	01227	102011 stipendi al personale Foggia	*** CREDITORI DIVERSI ***	529.027 529.027			529.027 529.027		
0500	01228	102015 stipendio personale imp.	*** CREDITORI DIVERSI ***	533.811 533.811			533.811 533.811		
0500	01230	102020 stipendi operai agricoli	*** CREDITORI DIVERSI ***	80.000 80.000			80.000 80.000		
0500	01237	102050 indennità di missione	*** CREDITORI DIVERSI ***	4.826.525 4.826.525			4.826.525 4.826.525		
0500	01239	102057 indennità di missione	*** CREDITORI DIVERSI ***	1.855.310 1.855.310			1.855.310 1.855.310		
0500	01416	102060 IDAP su missione all'estero Dr. Piano	BANCA POPOLARE DI LODI (136)	103.822			103.822		
0500	01417	102060 IUPDAP su missione estero Dr. Piano	TESORERIA PROVINCIALE DELLO STATO DI LODI (1915)	295.590			295.590		
0500	01541	102080 oneri prev. ed ass.	TOTALE CAPITOLO *** CREDITORI DIVERSI ***	399.412 120.671.585			399.412 120.671.585		

## XIV LEGISLATURA - DISEGNI DI LEGGE E RELAZIONI - DOCUMENTI

PAG. 33

## LISTA RESIDUI PASSIVI PER L'ANNO 2001

SEZ. #/IMP. COD. CAP.	DESCRIZIONE	CREDITORE	AMMONTARE	VARIAZIONI	PAGATO	DA PAGARE	N° PAGH.	DATA PAGH.
	<b>ANNO 2001</b>							
0500 01343 102081	oneri prev.ed ass.	*** CREDITORI DIVERSI ***	TOTALE CAPITOLO 120.671.585			120.671.585		
			1.568.456			1.568.456		
0500 01344 102082	oneri prev.ed ass.	*** CREDITORI DIVERSI ***	TOTALE CAPITOLO 1.568.456			1.568.456		
			2.898.000			2.898.000		
0500 01346 102085	contr. prev.ed ass.	*** CREDITORI DIVERSI ***	TOTALE CAPITOLO 2.898.000			2.898.000		
			1.584.314			1.584.314		
0500 01352 104020	acqua luce gas	*** CREDITORI DIVERSI ***	TOTALE CAPITOLO 1.584.314			1.584.314		
			7.661.542			7.661.542		
0500 01353 104030	spese per riscaldamento	*** CREDITORI DIVERSI ***	TOTALE CAPITOLO 7.661.542			7.661.542		
			11.105.990			11.105.990		
0500 01354 104040	canoni vari	*** CREDITORI DIVERSI ***	TOTALE CAPITOLO 11.105.990			11.105.990		
			415.500			415.500		
0500 01355 104060	spese postali, telef. ecc.	*** CREDITORI DIVERSI ***	TOTALE CAPITOLO 415.500			415.500		
			8.514.200			8.514.200		
0500 01358 104090	acqu.asst.economato	*** CREDITORI DIVERSI ***	TOTALE CAPITOLO 8.514.200			8.514.200		
			813.690			813.690		
0500 01359 104100	acqu.materiale tecnico	*** CREDITORI DIVERSI ***	TOTALE CAPITOLO 813.690			813.690		
			12.976.790			12.976.790		
0500 01361 104101	acqu.mater.tecnico	*** CREDITORI DIVERSI ***	TOTALE CAPITOLO 12.976.790			12.976.790		
			8.535.585			8.535.585		
0500 01362 104102	acquisto mat.tecnico	*** CREDITORI DIVERSI ***	TOTALE CAPITOLO 8.535.585			8.535.585		
			4.655.355			4.655.355		
0500 01420 104109	intervento tecnico su lavavetreria	S.A.H.I.D. srl	TOTALE CAPITOLO 4.655.355			4.655.355		
			453.000			453.000		
0500 01368 104110	gestione automezzi	*** CREDITORI DIVERSI ***	TOTALE CAPITOLO 453.000			453.000		
			8.813.278			8.813.278		
0500 01370 104112	gestione automezzi	*** CREDITORI DIVERSI ***	TOTALE CAPITOLO 8.813.278			8.813.278		
			686.020			686.020		
0500 01376 104120	manutenzione arredi	*** CREDITORI DIVERSI ***	TOTALE CAPITOLO 686.020			686.020		
			738.000			738.000		
0500 01167 104130	allacciamenti elettrici per cappe	GIAMPAZI GIOVANNI	TOTALE CAPITOLO 738.000			738.000		
0500 01168 104130	allacciamento rete gas per cappe	CORRU' GIUSEPPE E MARCO s.n.c.	TOTALE CAPITOLO 738.000			738.000		
			2.139.360			2.139.360		
			2.064.500			2.064.500		



## XIV LEGISLATURA - DISEGNI DI LEGGE E RELAZIONI - DOCUMENTI

Pag. 34

## LISTA RESIDUI PASSIVI PER L'ANNO 2001

SEZ. N° INV. COD. CAP.	DESCRIZIONE	CREDITORE	AMMONTARE	VARIAZIONI	PAGATO	DA PAGARE	N° MAN.	DATA MAN.
	<b>ANNO 2001</b>							
0500 01448	104130 riparazione vetri	CUGINI GIANOTTI (1486)	264.000			264.000		
0500 01449	104130 manutenzione locali	CASSA ECONOMATO - SEZIONE DI FOGGIA (10) TOTALE CAPITOLO	393.920 4.861.880			393.920 4.861.880		
0500 01378	104180 prestazioni professionali	*** CREDITORI DIVERSI ***	4.773.635			4.773.635		
0500 01379	104195 coordinamento generale	*** CREDITORI DIVERSI ***	888.070			888.070		
0500 01385	107030 spese bancarie	*** CREDITORI DIVERSI ***	319.503			319.503		
0500 01386	108010 imposte e tasse	*** CREDITORI DIVERSI ***	319.503			319.503		
0500 01388	110050 spese non classificabili	*** CREDITORI DIVERSI ***	8.237.763			8.237.763		
0500 01370	211050 cella colture in vitro - LO	*** CREDITORI DIVERSI ***	24.200			24.200		
0500 01391	211050 impianto sorveglianza elettr.FG	*** CREDITORI DIVERSI ***	24.200			24.200		
0500 01392	211050 box per bombole - LO	*** CREDITORI DIVERSI ***	32.120.000			32.120.000		
0500 01394	212010 acquisto mobili e arredi	*** CREDITORI DIVERSI ***	20.000.000			20.000.000		
0500 01395	212010 acquisto poltroncina	*** CREDITORI DIVERSI ***	4.763.470			4.763.470		
0500 01397	212030 attrezzatura scientifica	*** CREDITORI DIVERSI ***	57.883.470			57.883.470		
0500 01398	212034 acquisto attrezz.- stanz.iniziale	*** CREDITORI DIVERSI ***	957.000			957.000		
0500 01399	212040 acquisto marc.agr. stanziam.attuale	*** CREDITORI DIVERSI ***	343.220			343.220		
0500 01404	212050 acquisto autovetture	*** CREDITORI DIVERSI ***	1.300.220			1.300.220		
0500 00104	421010 versamento ritenute d'acconto	*** CREDITORI DIVERSI ***	38.794.560			38.794.560		
0500 00105	421011 versamento ritenute d'acconto	*** CREDITORI DIVERSI ***	38.794.560			38.794.560		
0500 00106	421012 versamento ritenute d'acconto	*** CREDITORI DIVERSI ***	35.946.000			35.946.000		
		TOTALE CAPITOLO	35.946.000			35.946.000		
		TOTALE CAPITOLO	50.162.970			50.162.970		
		TOTALE CAPITOLO	50.162.970			50.162.970		
		TOTALE CAPITOLO	29.450.000			29.450.000		
		TOTALE CAPITOLO	29.450.000			29.450.000		
		TOTALE CAPITOLO	14.637.500			14.637.500		
		TOTALE CAPITOLO	14.637.500			14.637.500		
		TOTALE CAPITOLO	5.219.590			5.219.590		
		TOTALE CAPITOLO	5.219.590			5.219.590		
		TOTALE CAPITOLO	1.032.535			1.032.535		
		TOTALE CAPITOLO	1.032.535			1.032.535		

PAG. 35

## LISTA RESIDUI PASSIVI PER L'ANNO 2001

SEZ.	N° IMP.	COD. CAP.	DESCRIZIONE	CREDITORE	AMMONTARE	VARIAZIONI	PAGATO	DA PAGARE	N° MM.	DATA MM.
			<b>ANNO 2001</b>							
0500	01401	421020	riten.prev.ed ass.	*** CREDITORI DIVERSI **	31.752.855			31.752.855		
				TOTALE CAPITOLO	31.752.855			31.752.855		
0500	01402	421021	riten.prev.ed ass. Foggia	*** CREDITORI DIVERSI **	1.753.090			1.753.090		
				TOTALE CAPITOLO	1.753.090			1,753,090		
0500	01403	421022	riten.prev.ed ass. EA	*** CREDITORI DIVERSI **	2.950.805			2.950.805		
				TOTALE CAPITOLO	2.950.805			2.950.805		
0500	01412	421050	50% contr. prog. Proteine Vegetali 1° anno	Tit. II Cat. III Cap. 02 Art. 3 (1545)	999.897.500			999.897.500		
0500	01413	421050	50% contr. prog. Collez. Microorganismi 3° anno	Tit. II Cat. III Cap. 02 Art. 4 (1546)	27.222.500			27.222.500		
0500	01415	421050	50% contr. 3° anno P.F. Inerbramenti	Tit. II Cat. III Cap. 02 Art. 5 (1547)	284.652.500			284.652.500		
				TOTALE CAPITOLO	1.311.742.500			1,311,742,500		
				TOTALE ANNO	1.808.878.841			1.808.878.841		
				TOTALE GENERALE	2.137.755.960	-1.272.914	327.604.205			

## XIV LEGISLATURA - DISEGNI DI LEGGE E RELAZIONI - DOCUMENTI

PAG. 18

SITUAZIONE PATRIMONIALE AL 31-12-01

ATTIVITA'	consistenze		differenze	
	al 1-1-2001	al 31-12-2001	in più	in meno
<b>DISPONIBILITA' LIQUIDE</b>				
Casse				
Banche	836.612.977	2.133.172.611	1.296.559.634	
Conti correnti postali				
Altri conti correnti				
	836.612.977	2.133.172.611	1.296.559.634	
<b>RESIDUI ATTIVI</b>				
Crediti verso lo Stato ed altri enti	733.610.200	465.779.090		267.831.110
Crediti verso iscritti, soci e terzi contribuenti				
Crediti verso acquirenti, utenti ecc.	147.415.722	236.609.904	89.194.182	
Crediti diversi	13.000.000	13.939.000	939.000	
	894.025.922	716.327.994	90.133.182	267.831.110
<b>CREDITI BANCARI E FINANZIARI</b>				
Depositi vincolati				
Mutui ed anticipazioni attive				
Crediti per annualità, semestralità, ecc. scontate a terzi				
Prestiti al personale				
Crediti verso gestioni autonome				
Depositi cauzionali	32.000	32.000		
Crediti diversi bancari e finanziari				
	32.000	32.000		

## XIV LEGISLATURA — DISEGNI DI LEGGE E RELAZIONI — DOCUMENTI

SITUAZIONE PATRIMONIALE AL 31-12-01 PAG. 19

ATTIVITA'	consistenze		differenze	
	al 1-1-2001	al 31-12-2001	in più	in meno
<b>RIMANENZE ATTIVE D'ESERCIZIO</b>				
Rimanenze di prodotti				
Rimanenze di materie prime e materiali di consumo				
Rimanenze di viveri				
Rimanenze diverse				
Risconti attivi				
<b>INVESTIMENTI MOBILIARI</b>				
Partecipazioni azionarie				
Conferimenti e quote in altri enti				
Titoli emessi o garantiti dallo Stato ed assimilati				
Obbligazioni e cartelle fondiarie				
Buoni postali				
Altri titoli di credito				
<b>IMMOBILI</b>				
Edifici	2.757.260.103	2.757.260.103		
Costruzioni in corso				
Diritti reali				
Terreni				
	2.757.260.103	2.757.260.103		

## XIV LEGISLATURA - DISEGNI DI LEGGE E RELAZIONI - DOCUMENTI

SITUAZIONE PATRIMONIALE AL 31-12-01

PAG. 19

ATTIVITA'	consistenze		differenze	
	al 1-1-2001	al 31-12-2001	in più	in meno
<b>IMMOBILIZZAZIONI TECNICHE</b>				
Impianti, attrezzature e macchinari	4.007.996.976	3.977.038.341		30.958.635
Automezzi	181.928.045	181.928.045		
Mobili e macchine d'ufficio	374.993.495	378.959.415	3.965.920	
Bestiame				
Materiale bibliografico	345.756.571	370.019.976	24.263.405	
	4.910.675.087	4.907.945.777	28.229.325	30.958.635
<b>ALTRI COSTI PLURIENNALI</b>				
Spese di sostituzione, ampliamento e riorganizzazioni				
Costi e perdite emissione prestiti				
Costi pluriennali diversi				
<b>TOTALE ATTIVITA'</b>	9.398.606.089	10.514.738.485	1.414.922.141	298.789.745
<b>DEFICIT PATRIMONIALE</b>				
Disavanzo economico esercizi precedenti				
Disavanzo economico dell'esercizio				
<b>TOTALE A PAREGGIO</b>	9.398.606.089	10.514.738.485	1.414.922.141	298.789.745

SITUAZIONE PATRIMONIALE AL 31-12-01 PAG. 20

ATTIVITA'	consistenze		differenze	
	al 1-1-2001	al 31-12-2001	In più	In meno
CONTI D'ORDINE Valori di terzi depositati a cauzione, a garanzia, ecc. Conti diversi				

## SITUAZIONE PATRIMONIALE AL 31-12-01 PAG. 20

PASSIVITA'	consistenze		differenze	
	al 1-1-2001	al 31-12-2001	in più	in meno
<b>DEBITI DI TESORERIA</b>				
Anticipazioni del tesoriere				
Scoperti di conto corrente				
<b>RESIDUI PASSIVI</b>				
Debiti verso lo Stato ed altri enti	45.384.420	1.369.088.075	1.323.704.455	
Debiti verso iscritti, soci e terzi per prestazioni i dovute	52.623.067	75.892.535	23.269.468	
Debiti verso fornitori	230.293.932	363.577.928	133.284.096	
Debiti verso terzi per prestazioni ricevute				
Debiti diversi	575.800	319.503		256.297
	328.877.119	1.808.878.841	1.480.258.019	256.297
<b>DEBITI BANCARI E FINANZIARI</b>				
Mutui ed anticipazioni passive				
Obbligazioni in circolazione				
Debiti verso il personale per depositi				
Debiti verso gestioni autonome				
Debiti diversi bancari e finanziari				
<b>RIMANENZE PASSIVE DI ESERCIZIO</b>				
Riserve tecniche				

## XIV LEGISLATURA — DISEGNI DI LEGGE E RELAZIONI — DOCUMENTI

SITUAZIONE PATRIMONIALE AL 31-12-01 PAG. 21

PASSIVITA'	consistenze		differenze	
	al 1-1-2001	al 31-12-2001	in più	in meno
Bisconti passivi				
FONDI DI ACCANTONAMENTI VARI				
Fondo liquidazione indennità anzianità personale	313.145.882	323.145.882	10.000.000	
Fondo imposte e tasse				
Fondi rischi				
Fondi per accantonamenti diversi				
	313.145.882	323.145.882	10.000.000	
POSTE RETTIFICATIVE DELL'ATTIVO				
Fondo svalutazione crediti				
Fondo svalutazione titoli e partecipazioni				
Fondo ammortamento immobili	909.599.000	999.288.000	89.689.000	
Fondo ammortamento impianti, attrezzature e macchinari	3.264.286.000	3.293.931.000	29.645.000	
Fondo ammortamento automezzi, mobili e macchinari d'ufficio	518.244.000	550.282.000	32.038.000	
	4.692.129.000	4.843.501.000	151.372.000	
TOTALE PASSIVITA'	5.334.152.001	6.975.525.723	1.641.630.019	256.297
PATRIMONIO NETTO				
Fondo di dotazione				



## SITUAZIONE PATRIMONIALE AL 31-12-01

PAG. 21

PASSIVITA'	consistenze		differenze	
	al 1-1-2001	al 31-12-2001	in più	in meno
Riserve obbligatorie				
Riserve facoltative				
Fondo rivalutazione conguaglio monetario				
Avanzo economico esercizi precedenti	4.064.454.088	3.539.212.762		525.241.326
Avanzo economico dell'esercizio	4.064.454.088	3.539.212.762		525.241.326
TOTALE A PAREGGIO	9.398.606.089	10.514.738.485	1.641.630.019	525.497.623
CONTI D'ORDINE				
Terzi per valori depositati a cauzione, a garanzia, ecc.				
Conti diversi				

## XIV LEGISLATURA - DISEGNI DI LEGGE E RELAZIONI - DOCUMENTI

## CONTO ECONOMICO PER L'ESERCIZIO 2001

PAG. 22

## Parte prima: ENTRATE E SPESE FINANZIARIE CORRENTI

## TITOLO 1 - ENTRATE CONTRIBUTIVE

Categoria 1 - Aliquote contributive a carico dei Datori	£.
Categoria 2 - Quote di partecipazione degli iscritti	£.

## TITOLO 2 - ENTRATE DERIVANTI DA TRASFERIMENTI CORRENTI

Categoria 3 - Trasferimenti da parte dello Stato	£. 1.629.288.500
Categoria 4 - Trasferimenti da parte delle Regioni	£.
Categoria 5 - Trasferimenti da parte di Comuni e Province	£.
Categoria 6 - Trasferimenti da altri Enti Pubblici e Privati	£. 15.000.000

## TITOLO 3 - ALTRE ENTRATE

Categoria 7 - Entrate derivanti dalla vendita di beni e dalle prestazioni di servizi	£. 312.269.476
Categoria 8 - Redditi e proventi patrimoniali	£. 34.371.778
Categoria 9 - Poste corrett. e compensat. di spese correnti	£. 15.163.825
Categoria 10 - Entrate non classificabili in altre voci	£. 3.000.000

Totale parte prima £. 2.009.093.579

## TITOLO 1 - SPESE CORRENTI

Categoria 1 - Spese per gli Organi dell'Ente	£. 102.575.950
Categoria 2 - Oneri personale in servizio	£. 1.096.897.692
Categoria 3 - Oneri per il personale in quiescenza	£.
Categoria 4 - Spese per l'acquisto di beni e servizi	£. 743.848.850
Categoria 5 - Spese per prestazioni istituzionali	£. 8.750.000
Categoria 6 - Trasferimenti passivi	£.
Categoria 7 - Oneri finanziari	£. 632.440
Categoria 8 - Oneri tributari	£. 166.734.259
Categoria 9 - Poste correttive, compensative di entrate correnti	£.
Categoria 10 - Somme non classificabili in altre voci	£. 6.493.650

Totale parte prima £. 2.125.932.841

## XIV LEGISLATURA - DISEGNI DI LEGGE E RELAZIONI - DOCUMENTI

PAG. 23

## CONTO ECONOMICO PER L'ESERCIZIO 2001

Parte seconda : COMPONENTI CHE NON DANNO LUOGO A MOVIMENTI FINANZIARI

A) Entrate accertate in precedenti esercizi di competenza dell'esercizio:		
-- Contributi e premi per le prestazioni istituzion.	£.	
-- Trasferimenti (contrib., oblaz., ecc.)	£.	
-- Redditi e proventi patrimoniali	£.	
-- Vendita di prodotti e di materiali diversi	£.	
-- Vendita di pubblicazioni	£.	
-- Prestazioni di particolari servizi	£.	
-- Ricavi pluriennali	£.	
	Totale	£.
B) Produzioni e movimenti interni:		
-- Prodotti in natura, impianti ed altre immobilizzazioni ottenuti con mezzi propri da capitalizzare	£.	
	Totale	£.
C) Trasferimenti attivi in natura (oblazioni, lasciti donazioni in natura)	£.	718.650
	Totale	£. 718.650
D) Variazioni patrimoniali straordinarie:		
-- Sopravvenienze attive	£.	
-- Insussistenze passive	£.	
	Totale	£.
E) Spese impegnate di competenza di successivi esercizi	£.	
--	£.	
	Totale	£.
	Totale parte seconda	£. 718.650

## XIV LEGISLATURA - DISEGNI DI LEGGE E RELAZIONI - DOCUMENTI

PAG. 23

## CONTO ECONOMICO PER L'ESERCIZIO 2001

Parte seconda : COMPONENTI CHE NON DANNO LUOGO A MOVIMENTI FINANZIARI

A) Spese di competenza impegnate in precedenti esercizi:	£.
-- Rimanenze iniziali di prodotti	£.
-- Materie prime e materiali di consumo viveri	£.
-- Risconti iniziali di spese per locazioni ed utenze	£.
-- Spese per servizi esterni	£.
-- Spese diverse di amministrazione	£.
-- Spese per trasferimenti	£.
-- Oneri finanziari	£.
-- Spese diverse	£.
-- Costi pluriennali	£.
	Totale £.
B) Produzioni e movimenti interni:	£.
-- Oneri in natura	£.
	Totale £.
C) Trasferimenti passivi in natura (contrib., conc., soccorsi e obiazioni in natura)	£.
--	£.
	Totale £.
D) Ammortamenti e deperimenti:	£.
-- Immobili	£. 89.689.000
-- Impianti, attrezzature e macchinari	£. 21.036.000
-- Automezzi, mobili e macchine	£. 32.038.000
-- Diversi	£. 8.609.000
	Totale £. 151.372.000
E) Svalutazione e deprezzamenti:	£.

## XIV LEGISLATURA — DISEGNI DI LEGGE E RELAZIONI — DOCUMENTI

## CONTO ECONOMICO PER L'ESERCIZIO 2001

PAG. 24

## Parte seconda : COMPONENTI CHE NON DANNO LUOGO A MOVIMENTI FINANZIARI

-- Svalutazione crediti	£.	
-- Svalutazione titoli	£.	
-- Deprezzamento immobili, impianti, macchine	£.	
-- Eliminazione impianti ed altre immobilizzazioni non ammortizzati	£.	98.495.045
	£.	98.495.045
F) Accantonamenti per oneri presunti di competenza:		
-- Imposte e tasse da regolare	£.	
-- Altri oneri da definire	£.	
-- Accantonamenti diversi	£.	
-- Accantonamenti a fondo rischi	£.	
--	£.	
	£.	
	£.	
G) Quota dell'esercizio per l'adeguamento del TFR	£.	10.000.000
--	£.	
--	£.	
--	£.	
--	£.	
--	£.	
--	£.	
	£.	10.000.000
H) Variazioni patrimoniali straordinarie:		
-- Sopravvenienze passive (maggiori residui passivi, eccedenza impegni accertamenti in c/ capitale)	£.	123.781.647
-- Insistenze attive	£.	25.472.022
	£.	149.253.669
I) Entrate accertate nell'esercizio di pertinenza di successivi esercizi		

PAG. 24

## CONTO ECONOMICO PER L'ESERCIZIO 2001

Parte seconda : COMPONENTI CHE NON DANNO LUOGO A MOVIMENTI FINANZIARI

£.	
Totale	£.
Totale parte seconda	£. 409.120.714
Totale generale entrate	£. 2.009.812.229
Totale generale spese	£. 2.535.053.555
Disavanzo economico	£. 525.241.326
Totale a pareggio	£. 2.535.053.555

PAG. 17

## SITUAZIONE AMMINISTRATIVA

CONSISTENZA DELLA CASSA ALL' INIZIO DELL' ESERCIZIO	£.	836.612.977
RISCOSSIONI		
in c/ competenza	£.	3.286.336.403
in c/ residui	£.	448.157.540
	£.	3.734.493.943
PAGAMENTI		
in c/ competenza	£.	2.110.310.104
in c/ residui	£.	327.604.205
	£.	2.437.934.309
CONSISTENZA DELLA CASSA ALLA FINE DELL' ESERCIZIO	£.	2.133.172.611
RESIDUI ATTIVI		
degli esercizi precedenti	£.	420.396.360
dell' esercizio	£.	295.931.634
	£.	716.327.994
RESIDUI PASSIVI		
degli esercizi precedenti	£.	1.808.878.841
dell' esercizio	£.	1.808.878.841
AVANZO/DISAVANZO D' AMMINISTRAZIONE ALLA FINE DELL' ESERCIZIO	£.	1.040.621.764

## ELENCO DELLE VARIAZIONI APPORTATE AL BILANCIO PREVENTIVO NELL'ESERCIZIO 2001

Delibera n° 115 Del 14.02.2001	- Contributo ministeriale progetto finalizzato "Collezione microorganismi"	+L.	54.450.000
Delibera n° 123 Del 27.04.2001	- Rettifica dell'avanzo di amministrazione presunto dell'esercizio 2000	+L.	61.062.228
Delibera n° 148 Del 26.10.2001	- Contributo C.N.R.	+L.	15.000.000
Delibera n° 157 Del 30.11.2001	- Integrazione contributo ministeriale esercizio 2001	+L.	194.841.000
	- Contributo ministeriale per attrezzature progetto finalizzato "Collezione microorganismi"	+L.	35.946.000
	<b>TOTALE</b>	+L.	<b>361.299.228</b>
			=====



## ELENCO DEI BENI PATRIMONIALI

<b>1) SEDE DI LODI</b>	
<b>a) TERRENI</b>	<b>b) FABBRICATI</b>
Ettari 7.51.60 - Partita catastale n° 295	N° 3 edifici urbani (uffici e laboratori)
	N° 3 edifici rustici (case coloniche e deposito attrezzi)
	N° 3 serre di vegetazione
<b>2) SEDE DI FOGGIA</b>	
<b>a) TERRENI</b>	<b>b) FABBRICATI</b>
Ettari 83.92.87 - Partita catastale n° 3029	N° 1 edifici urbani (uffici e laboratori)
	N° 8 edifici rustici (case coloniche, stalle, fienili)
	N° 1 serretta di vegetazione
<b>3) SEDE DI CACLIARI</b>	
<b>a) TERRENI</b>	<b>b) FABBRICATI</b>
-----	N° 1 serra di vegetazione
<b>4) SEDE DI MONTAGNANA</b>	
<b>a) TERRENI</b>	<b>b) FABBRICATI</b>
Ettari 12.08.98 - Partita catastale n° 12548	N° 1 capannone per ricovero automezzi
	<b>VALORE COMPLESSIVO DEGLI IMMOBILI L. 2.757.260.103</b>

## ORGANI DELL'ENTE AL 31.12.2001

<b>a) CONSIGLIO DI AMMINISTRAZIONE</b>						
- Commissario	Dott. Antonio VIZZACCARO	- D.M.	N° 668		Del 29.3.98	
<b>b) COLLEGIO DEI REVISORI DEI CONTI</b>						
- Presidente	Dott. Sandro DE CRESCENZIO	- D.M.	N° 507		Del 31.1.98	
- Membri	Dott. Luigi GRIMALDI	- D.M.	N° 507		"	
	Dr.ssa Maria Luisa FE' CELLETTI	- D.M.	N° 507		"	
<b>c) COMITATO SCIENTIFICO</b>						
- Direttore Inc.	Dott. Efisio PIANO	- D.M.	97/96		Del 05.03.96	
- Direttore di Sezione	Dr.ssa Miriam ODOARDI	- D.M.	"		"	
	Dott. Pasquale MARTINIELLO	- D.M.	"		"	
	Dott. Renato PAOLETTI	- D.M.	"		"	
	Dr.ssa Carla SCOTTI	- D.M.	"		"	
- Sperimentatori	Dott. Luciano PECETTI	- D.M.	"		"	
	Dott. Aldo TAVA	- D.M.	263/96		" 16.05.96	
- Tecnici	Dott. Emilio COLOMBO	- D.M.	95/97		" 11.04.97	
	Dr.ssa Rosanna TONESI	- D.M.	95/97		" 11.04.97	
	Dott. Giovanni VANDONI	- D.M.	97/96		" 05.03.96	

## PIANTA ORGANICA DEL PERSONALE

a) PERSONALE DELLO STATO		Organico	Occupanti al 31.12.2001
Direttore		1	1
Direttore di Sezione		5	5
Dirigente di ricerca	1°	-	-
Primo ricercatore	2°	6	2
Primo ricercatore	3°	9	8
Funzionario Amministrativo	4°	1	-
Collaboratore agrario	4°	2	1
Collaboratore agrario	5°	2	3
Collaboratore agrario	6°	3	3
Collaboratore Amministrativo	6°	1	-
Collaboratore Amministrativo	7°	1	-
Operatore tecnico	6°	1	1
Operatore tecnico	7°	2	1
Operatore tecnico	8°	3	3
Operatore Amministrativo	7°	1	1
Operatore Amministrativo	8°	2	2
Operatore Amministrativo	9°	2	2
Ausiliario tecnico	10°	1	-
Ausiliario di Amministrazione	9°	1	3
Ausiliario di Amministrazione	10°	2	-
		-----	-----
		46	36
		=====	=====





**ESERCIZIO FINANZIARIO  
DELL'ESERCIZIO 2002**



**DELIBERA COMMISSARIALE N. 250 DEL 19.05.03****Approvazione Bilancio Consuntivo Esercizio 2002**

Il Prof. Mario Colombo, Commissario per l'amministrazione ordinaria e straordinaria dell'Istituto Sperimentale per le Colture Foraggere di Lodi, nominato dal Ministro per le Politiche Agricole con decreto n° 803 del 05.11.2002;

VISTO l'Art. 69 del D.P.R. n° 1318 del 23.11.67 che gli conferisce i poteri del Consiglio di Amministrazione e del Presidente;

VISTO l'Art. 37 del sopra citato D.P.R. n° 1318 riguardante i compiti del Consiglio e del Presidente;

VISTO il decreto di nomina n° 803 del 05.11.2002;

ha esaminato gli atti amministrativi concernenti il bilancio consuntivo dell'esercizio 2002 per l'assunzione dei formali provvedimenti di deliberazione. L'esame inizia con la presa visione della relazione amministrativa che illustra in modo dettagliato i risultati conseguiti dalla gestione. Da tale esame si evince la corretta esposizione dei dati, impostati secondo quanto prescritto dalla normativa di riferimento (D.P.R. 696/79), e la regolarità dei risultati visti sotto l'aspetto finanziario e patrimoniale. Va sottolineato che l'esercizio ha registrato fatti particolari che ne hanno notevolmente influenzato l'andamento. L'introduzione dell'euro e delle nuove procedure informatiche per l'attività contabile e la gestione del personale hanno comportato non pochi problemi. Inoltre, sul finire dell'esercizio, sono intervenuti i provvedimenti governativi che, per consentire il contenimento della spesa pubblica, hanno comportato l'obbligo di sottrarre alla disponibilità del bilancio il 15% degli stanziamenti per l'acquisto di beni e servizi. L'importo tagliato, pari a 50.800 euro, è stato accantonato in attesa di conoscerne la destinazione. L'Istituto, comunque, ha svolto il previsto programma dell'attività utilizzando al meglio le risorse disponibili, umane e finanziarie, nel rispetto degli impegni assunti.

Le entrate accertate dall'esercizio 2002, cresciute in corso d'anno, sono state pari ad € 3.092.463,49 e ciò grazie ai progetti finalizzati e, in particolare, al programma speciale sulle proteine vegetali. Positivo anche l'andamento delle entrate provenienti dall'autofinanziamento e in particolare dalla commercializzazione di sementi certificate di varietà foraggere costituite dall'Istituto e affidate, per la loro diffusione a ditte sementiere.



La spesa corrente di parte ordinaria è stata mantenuta nei limiti degli stanziamenti imposti dai tagli governativi, rinviando quelle richieste non assolutamente indispensabili. Il comparto, comunque, ha registrato economie notevoli e ciò grazie alla gestione dei progetti finalizzati i cui finanziamenti prevaricano i limiti temporali del bilancio avendo inizi e scadenze che interessano più esercizi. Notevoli le risorse riservate alle spese in conto capitale che hanno migliorato la situazione patrimoniale dell'Istituto.

Per quanto riguarda la situazione dei residui in essere al 1° gennaio 2002, si rileva che la gestione ha proceduto al pagamento di quasi tutti quelli passivi e alla riscossione di circa il 70% degli attivi. Sono stati confermati i restanti crediti dell'Istituto nei confronti del Ministero in quanto costituiti da quote di contributi riscuotibili solo a conclusione di iniziative finalizzate attualmente ancora in corso o in via di rendicontazione. Non si sono invece confermate alcune entrate aziendali stimate sulla base di un mercato in crescita che invece è andato al ribasso. Per contro si sono ottenute entrate non previste e ridotte alcune spese che hanno portato in territorio positivo la gestione dei residui (+€ 4.035,98).

A conclusione dell'approfondita analisi, fatta alla luce del parere positivo espresso dal Collegio dei Revisori dei Conti in apposita relazione pur essa allegata al conto di bilancio, il Commissario assume le seguenti deliberazioni:

1.- Approvazione Bilancio Consuntivo esercizio 2002

ESAMINATO il Conto Consuntivo dell'esercizio 2002 e tutti i suoi allegati dimostrativi;

VISTO la relazione amministrativa;

VISTO la relazione del Collegio dei Revisori dei Conti;

RITENUTO l'elaborato regolare sia sotto il profilo finanziario che patrimoniale;

VISTO gli Artt. dal 32 al 39 del D.P.R. 696 del 18.12.1979;

d e l i b e r a

di approvare il bilancio consuntivo dell'esercizio 2002 nelle risultanze che seguono:

**a.- Situazione di Cassa**

- Cassa all' 1.1.2002	+€	1.101.691,71	+€	3.385.554,06
- Riscossioni	+€	2.283.862,35	-€	2.525.476,49
- Pagamenti			+€	860.077,57
- Consistenza di cassa al 31.12.2002				

**b.- Situazione finanziaria**

- Totale entrate accertate	+€	3.092.463,49		
- Totale uscite impegnate	-€	1.812.315,43		
- Disavanzo di competenza	+€	1.280.148,06		
- Impiego Avanzo di Amministrazione Es. precedente	+€	537.436,29		
- Avanzo effettivo al 31.12.2002	+€	1.817.584,35		

**c.- Situazione amministrativa**

- Cassa all'1.1.2002	+€	1.101.691,71		
- Riscossioni in c/competenze	€	2.042.879,19		
- Riscossioni in c/residui	€	240.983,16		
- Pagamenti in c/competenze	€	1.608.922,54	+€	2.283.862,35
- Pagamenti in c/residui	€	916.553,95	-€	2.525.476,49
- Residui attivi	+€	860.077,57	+€	860.077,57
- Residui passivi	+€	1.172.241,65	+€	1.172.241,65
- Avanzo di Amministrazione al 31.12.2002	-€	210.698,92	-€	210.698,92
	+€	1.821.620,30	+€	1.821.620,30

**d.- Conto economico**

- Avanzo tra le partite finanziarie correnti  
(Entrate € 2.372.232,32- Uscite € 1.307.748,03)
- Avanzo tra i componenti che non danno luogo a  
movimenti finanziari
- Avanzo economico al 31.12.2002

+€	1.064.484,29
+€	428.937,91
+€	1.493.422,20
	=====

**e.- Situazione patrimoniale**

- Totale attività
- Totale passività
- Patrimonio netto al 31.12.2002
- Patrimonio netto all'1.1.2002
- Incremento patrimoniale Esercizio 2002

+€	6.412.410,12
-€	3.091.137,07
	-----
+€	3.321.273,05
-€	1.827.850,85
+€	1.493.422,20
	=====

**2.- Approvazione gestione dei residui**

VISTO la situazione dei residui che all'1.1.2002 presentava una consistenza di € 369.952,53 per quelli attivi e € 934.207,98 per quelli passivi;

VISTO che la gestione 2002 ha riscosso € 240.983,16 e pagato € 916.553,95 accertando minori residui attivi per € 6.312,02 e minori residui passivi per € 10.348,00 con un saldo effettivo in aumento di € 4.035,98;

ESAMINATO le motivazioni che hanno determinato gli scostamenti dalla precedente situazione, alla luce di quanto illustrato nella relazione amministrativa e nel preambolo della presente delibera;

VISTO il parere espresso in merito dal Collegio dei Revisori dei Conti nella relazione al Conto Consuntivo dell'esercizio 2002;

delibera

di approvare, a norma di quanto previsto dell'Art. 39, comma 4) del D.P.R. 696 del 18.12.1979, la situazione dei residui provenienti dall'esercizio 2001 e precedenti così come esposti negli elenchi annessi al bilancio consuntivo 2002.

Letto, confermato e sottoscritto.

L. COMMISSARIO  
(~~Prof. Mario G. LOMBO~~)





**RELAZIONE  
DEL COMMISSARIO STARORDINARIO**



## RELAZIONE AMMINISTRATIVA SUL BILANCIO CONSUNTIVO DELL'ESERCIZIO 2002

L'esercizio 2002 ha rappresentato il passaggio dalla moneta nazionale a quella continentale dell'euro. L'evento ha comportato tutta una serie di problemi di adeguamento che hanno appesantito almeno temporaneamente la gestione contabile; sono pure state introdotte nuove procedure informatiche che hanno ulteriormente complicato detta gestione, in particolare quella relativa all'amministrazione del personale. In prossimità della chiusura dell'esercizio, infine, sono intervenuti i provvedimenti governativi che hanno imposto drastiche riduzioni alle spese per l'acquisto dei beni di consumo e dei servizi, che hanno richiesto adempimenti lunghi e complessi. Si è così concluso un esercizio speciale, irto di molteplici difficoltà, che ha registrato nel finale il momento peggiore. L'istituzione, quindi, ha fatto molta fatica nel rispettare il proprio programma di attività, condizionato da limitazioni di ogni genere ed è riuscito, ciò nonostante, a svolgere tutti gli impegni assunti.

L'attività dell'istituto è da molti anni ormai, caratterizzata da un duplice impegno che si estrinseca attraverso ricerche di lungo respiro rientranti nelle finalità istituzionali e mediante indagini più specifiche legate a progetti speciali con finalità più immediate. Per quanto riguarda quest'ultimo aspetto dell'attività, va sottolineato il ruolo crescente acquistato nel complesso delle ricerche condotte dall'Istituto. Infatti i progetti nei quali è stato impegnato sono ben 6, per 2 dei quali svolge anche le funzioni di coordinamento delle diverse unità operative sparse su tutto il territorio nazionale. L'importanza di tali progetti deriva dal fatto che sono legati a problemi attuali, prioritari rispetto ai filoni tradizionali di studio. Sono patrocinati dal Ministero delle Politiche Agricole e Forestali e dispongono di autonomo finanziamento. Appare, quindi, evidente che la ricerca in agricoltura sarà sempre più legata allo studio di problemi specifici che il mondo agricolo e gli utilizzatori del territorio porranno all'attenzione della classe politica e questa agli Enti di ricerca, per la loro soluzione.

I progetti in corso e le loro finalità sono i seguenti:

- inerbimenti e tappeti erbosi (progetto coordinato dall'Istituto): individuazione e valorizzazione di specie foraggere adatte alla formazione di tappeti erbosi e la formulazione delle tecniche di impianto e manutenzione per la conservazione dei differenti tipi di inerbimenti;
- Incremento della produzione di proteine vegetali per l'alimentazione zootecnica (con coordinamento dell'Istituto): incremento delle fonti di produzione delle proteine vegetali impieghiabili come materia prima nei mangimi zootecnici in alternativa alle farine proteiche di origine animale;



- Collezioni di microrganismi di interesse agrario: costituzione e attivazione di un servizio nazionale di microrganismi azotofissatori e di funghi fitopatogeni delle leguminose foraggere;
- Risorse Genetiche: raccolta di germoplasma per il completamento della collezione tenuta dall'Istituto e la verifica della terminabilità dei materiali conservati;
- Qualità dei foraggi e benessere animale: caratterizzazione delle sostanze biologicamente attive nelle specie foraggere di pascoli mediterranei.

Il complesso quadro dell'attività che l'Istituto si era dato per l'anno 2002 era basato e giustificato da una disponibilità finanziaria adeguata agli impegni in programma sia per quanto concerne il settore ordinario che quello straordinario, dotato, quest'ultimo anche di una quota destinata alle spese in conto capitale.

L'aspetto più compromesso per lo svolgimento del programma era quello del personale con rapporto di lavoro a tempo indeterminato, in particolare i ruoli dell'organico risalente alla vecchia legge istituzionale, largamente carenti in tutti i settori sia tecnici che amministrativi. Si è cercato di rimediare a tale situazione ingaggiando personale con contratto a termine, di attivare collaborazioni esterne e altre forme di collaborazione, quali borse di dottorato di ricerca e assegni di ricerca. Pertanto, come nel settore amministrativo, anche in quello tecnico-scientifico molte le difficoltà incontrate e i risultati conseguiti sono stati possibili grazie all'impegno profuso da gran parte del personale. Il documento che ora si passa ad analizzare va visto in questo contesto, cioè tenendo presente non solo la componente finanziaria ma anche quella riferita alla situazione del personale e quella peculiare dell'esercizio 2002 che ha registrato eventi epocali.

La relazione di commento al bilancio consuntivo dell'Esercizio 2002, predisposto secondo quanto previsto dal D.P.R. n° 696 del 18.12.79, oltre ad illustrare i risultati espressi dalla gestione in rapporto con le previsioni definitive accertate nel corso dell'esercizio, intende anche analizzare i dati contabili a consuntivo, per omogenei gruppi di spesa, in raffronto con l'anno precedente per evidenziare, in percentuale o in valore assoluto, gli incrementi della spesa nell'ultimo esercizio.

Si è ritenuto opportuno, per una visione d'insieme, far precedere l'analisi dei dati da alcune tabelle riepilogative con specifico riferimento all'aspetto finanziario e di cassa del bilancio, a quello dei residui dell'anno 2002 e precedenti e a quello patrimoniale.

## RENDICONTO FINANZIARIO

## GESTIONE DI COMPETENZA

## ENTRATE

Denominazione capitoli di bilancio	Previsioni Definitive	Riscossi	Accertamenti da riscuotere	Totale	Variazioni in + o in -
Avanzo di Amministrazione Eser. precedente	537.436,29	-	-	-	-
Tit. II- Entrate per trasferimenti correnti	2.163.234,17	1.627.253,82	535.980,35	2.163.234,17	-
Tit. III- Entrate per vendite beni e prest. di servizi	175.595,35	132.589,24	76.408,91	208.998,15	+33.402,80
Tit. IV- Entrate per alienazione beni patrimoniali e riscossione crediti	-	-	-	-	-
Tit. V- Entrate per trasferimenti in c/ capitale	584.653,05	154.182,05	430.471,00	584.653,05	-
Tit. VI- Accensione di prestiti	154.937,07	-	-	-	-154.937,07
Ti. VII- Entrate per partite di giro	126.531,94	128.854,08	6.724,04	135.578,12	+9.046,18
TOTALI	3.204.951,58	2.042.879,19	1.049.584,30	3.092.463,49	-112.488,09

## USCITE

Denominazione capitoli di bilancio	Previsioni Definitive	Pagati	Impegni da pagare	Totale	Variazioni in + o in -
Tit. I- Spese correnti	2.465.873,73	1.165.549,60	142.198,43	1.307.748,03	-1.158.125,70
Tit. II- Spese in c/capitale	768.058,76	321.458,41	47.530,87	368.989,28	-399.069,48
Tit. III- Estinzione di mutui e anticipazioni	154.937,07	-	-	-	-154.937,07
Tit. IV- Partite di giro	126.531,94	121.914,53	13.663,59	135.578,12	+9.046,18
TOTALI	3.515.401,50	1.608.922,54	203.392,89	1.812.315,43	-1.703.084,07

Con avanzo di € 1.817.584,35 così dimostrato

Avanzo di Amministrazione	537.436,29
Entrate accertate	3.092.463,49
Uscite impegnate	3.629.899,78
	1.812.315,43
	1.817.584,35
	=====

**GESTIONE DEI RESIDUI**

Esistenza all'1.1.2002	RESIDUI ATTIVI	RESIDUI PASSIVI
Minori accertamenti nei R.A.	369.952,53	934.207,98
Minori impegni nei R.P.	6.312,02	-
	-	10.348,00
Riscossi/Pagati nel 2002	363.640,51	923.859,98
Residui rimasti da riscuotere e da pagare	240.983,16	916.553,95
	122.657,35	-7.306,03
	=====	=====

Dalla riunione dei dati della gestione di competenza e di quella dei residui si ottiene la seguente situazione finanziaria generale del consuntivo 2002:

<b>ENTRATE</b>	RISCOSSE	DA RISCOUOTERE	TOTALI
in c/competenza	2.042.879,19	1.049.584,30	3.092.463,49
in c/residui	240.983,16	122.657,35	363.640,51
Fondo iniziale di cassa	2.283.862,35	1.172.241,65	3.456.104,00
TOTALE ENTRATE	1.101.691,71	-	1.101.691,71
	3.385.554,06	1.172.241,65	4.557.795,71
	=====	=====	=====
<b>USCITE</b>	PAGATE	DA PAGARE	TOTALI
Deficit di cassa 1.1.2002	-	-	-
in c/competenze	1.608.922,54	203.392,89	1.812.315,43
in c/residui	916.553,95	7.306,03	923.859,98
TOTALE USCITE	2.525.476,49	210.698,92	2.736.175,41
Ripporto Entrate/Uscite	3.385.554,06	-	4.557.795,71
Avanzo di Cassa 31.12.2002	+ 860.077,57	-	-
			1.821.620,30
			=====

RENDICONTO PATRIMONIALE	
STATO PATRIMONIALE	
- Cassa fondo presso Bankitalia	860.077,57 - Debiti di Tesoreria
- Residui attivi	1.172.241,65 - Debiti per residui passivi
- Depositi cauzionali attivi	16,57 - Debiti per TFR person. Istituto
- Immobili	1.446.594,29 - Mutui
- Immobilizzazioni tecniche	2.933.480,04 - Parte rettificativa dell'attivo
- TOTALE ATTIVO	<u>6.412.410,12 - TOTALE PASSIVO</u>
- Disavanzo economico	-
	- Patrimonio netto iniziale
	- Avanzo Economico
	<u>1.827.850,85</u>
	<u>1.493.422,20</u>
	<u>3.321.273,05</u>
- TOTALE A PAREGGIO	<u>6.412.410,12</u>
	<u>6.412.410,12</u>

CONTO ECONOMICO	
Profitti e Rendite (Ricavi)	Spese e Perdite (Costi)
Entrate correnti	€ 1.759.843,06 Uscite correnti
Entrate c/capitale	€ 154.182,05 Acquisto beni
Residui attivi	€ 1.042.860,26 Estinzione mutui
Aumenti residui attivi	€ 5.418,78 Concess. crediti anticipazioni
Diminuzione residui passivi	€ 10.348,00 Residui passivi
Variazioni patrimoniali (*)	€ 219.567,30 Diminuzione residui attivi
	€ - Aumento dei residui passivi
	€ 10.329,14 Indennità licenziamento
	€ 1.033,73 Variazioni patrimoniali negative
Totale profitti e perdite	€ 3.192.219,45 Totale spese e perdite
	€ 1.493.422,20
Disavanzo d'esercizio	€ - Utile netto d'esercizio
Totale a pareggio	€ 3.192.219,45 Totale a pareggio
	€ 3.192.219,45
(*) Variazioni patrimoniali	
Valore del materiale acquistato e inventariato nell'anno 2002	+ € 320.424,68
Valore dei materiali acquistati c/residui	+ € 78.171,32
Valore costruzioni: competenze ( - ) residui ( 22.588,29 )	€ 22.588,29
Incremento valore bestiame	€ -
Quote ammortamento e deperimento	- € 202.792,31
Diminuzione inventario scarico fuori uso	- € -
Ratei mutui	€ -
Soprav. Attive per donazione libri	+ € 141,59
Soprav. Passive per eliminazione fondo anticipazione S.O.P.	€ -
Variazioni al fondo TFR	+ € 1.033,73
	+ € 219.567,30
	TOTALE

I dati finora esposti mettono in evidenza che:

1. - la gestione di competenza ha concluso l'esercizio con un avanzo di € 1.817.584,35 rappresentato in gran parte dalle quote dei progetti finalizzati di pertinenza di esercizi successivi, da borse di studio e altre iniziative di parte ordinaria da completare;
2. - la situazione di cassa presenta una disponibilità di € 860.077,57;
3. - il patrimonio netto dell'Istituto ha registrato un decremento di € 1.493.422,20 da attribuire alle migliorate risorse finanziarie destinate all'investimento sia da parte del settore ordinario che di quello straordinario;
4. - la gestione dei residui ha realizzato, tra le insussistenze attive e quelle passive, un miglioramento di € 4.035,98 le cui cause sono analizzate nell'apposito paragrafo;
5. - la situazione amministrativa, infine, presenta un avanzo di € 1.821.620,30 di cui € 1.014.064,87 da attribuire alla gestione straordinaria articolata su sei programmi finalizzati mentre € 807.555,43 si riferiscono alla parte ordinaria. Va sottolineato che in quest'ultimo importo sono compresi il fondo TFR (€ 176.186,33), la quota per borse di studio (€ 127.733,56), il fondo per l'acquisto di un campo sperimentale (€ 154.937,07), il contributo per il rifacimento dell'impianto di irrigazione esistente presso la Sezione di Foggia (€ 237.60,48), e la quota vincolata per l'applicazione di quanto disposto dalle Autorità governative con il decreto del 29.11.2002 per il contenimento della spesa pubblica (€ 50.800,00). La restante somma di € 60.266,99= costituisce l'avanzo di amministrazione disponibile da reimpiantare nel bilancio 2003, tenendo comunque presente che parte della stessa va riservata agli interventi di adeguamento degli impianti fissi per i quali sono da tempo in corso studi di fattibilità e progetti di realizzazione.

Per ciò che concerne l'ammortamento dei beni dell'Istituto, si segnala che la quota dell'Esercizio 2002 è pari a € 202.792,31= e che le percentuali applicate sono le seguenti:

- per gli immobili, 3%
- per i mobili, arredi e macchine da ufficio, 12%
- per gli automezzi, 20%
- per le apparecchiature tecnico-scientifiche di laboratorio, 35%
- per le macchine elettroniche, computers e sistemi telefonici elettrici, 20%
- per le macchine e l'attrezzatura agricola, 28%.

Segue ora l'analisi dettagliata dei dati sopra esposti in forma aggregata per illustrarne la composizione per gruppi omogenei, le cause e le finalità.

**ENTRATE DI COMPETENZA**

Il bilancio di previsione per l'esercizio 2002 presentava le seguenti disponibilità finanziarie:

-Avanzo di amministrazione presunto esercizio precedente	€	471.997,92	
- Contributo ordinario del Ministero	€	712.710,52	
- Entrate proprie	€	175.595,35	
- Accensione di prestiti	€	154.937,07	
- Partite di giro	€	126.531,94	
			€ 1.641.772,80

Durante l'anno si sono verificati dei movimenti che hanno modificato la situazione iniziale. Le variazioni intervenute riguardano:

- Rettifica dell'avanzo di Amministrazione presunto	+€	65.438,37	
- Integrazione contrib. Minister. x il funzionamento	+€	102.289,48	
- Contributo ministeriale per acquisto macchine agricole	+€	49.622,20	
- Contributo ministeriale per impianto elettrico SOP Foggia	+€	21.116,58	
- Contributo ministeriale per impianto irrigazione SOP Foggia	+€	237.630,48	
- Contributo ministeriale per assegni di ricerca	+€	92.962,24	
- Contributo ministeriale x progetto finalizzato "Proteine Vegetali"	+€	1.032.810,51	
- Contributo ministeriale x progetto "Inerbimenti e Tappeti Erbosi"	+€	293.933,09	
- Contributo ministeriale x progetto finalizzato "ANFIT"	+€	163.593,09	
- Contributo ministeriale x progetto finalizzato "Microorganismi"	+€	28.121,08	
- Contributo ministeriale x progetto finalizzato "Risorse Genetiche"	+€	13.037,95	
			€ 2.100.615,07

che hanno portato la previsione definitiva del bilancio 2002 a

€	3.742.387,87
---	--------------

A chiusura dell'esercizio le entrate di competenza accertate ammontano a  
che sommati all'avanzo di amministrazione effettivo di  
danno una disponibilità finanziaria complessiva di

	€ 3.092.463,49
	€ <u>537.436,29</u>
	€ 3.629.899,78
	=====
che si discosta da quella indicata nelle previsioni definitive per	-€ 112.488,09
	=====

Le minori entrate trovano la loro giustificazione nei seguenti motivi:

- maggiori accertamenti nelle entrate provenienti dai redditi propri
- mancata accensione del previsto prestito d'esercizio
- maggiori esazioni per conto terzi accertate nelle partite di giro

	+€ 33.402,80
	-€ 154.937,07
	+€ 9.046,18
	-€ <u>112.488,09</u>
	=====

L'aspetto più caratterizzante del bilancio 2002 è rappresentato dal volume dei finanziamenti ottenuti che, come emerge da quanto sopra esposto, hanno abbondantemente superato il contributo ordinario che l'Istituto ha ricevuto dal Ministero per la propria attività, integrazione compresa. Particolare importanza va attribuita al finanziamento del programma legato alle indagini sperimentali sull'incremento della produzione di proteine vegetali impiegabili come materia prima nei mangimi zootecnici in alternativa alle farine proteiche di origine animale e all'altra ricerca concernete la qualità dei foraggi e il benessere animale, ambedue indagini di assoluta attualità che cercano di risolvere concretamente alcuni dei problemi che preoccupano il mondo agricolo italiano. Va, inoltre, evidenziato il rifinanziamento di progetti finalizzati già in corso quali "Inerbimenti e tappeti erbosi", "Microrganismi" e "Risorse Genetiche Vegetali". Importante, infine, il contributo di circa 238 mila euro ottenuto per il rifacimento dell'impianto idrico per l'irrigazione delle prove sperimentali svolte presso la Sezione di Foggia.

Dall'analisi delle partite delle entrate si rileva che durante l'esercizio sono stati riscossi crediti per € 2.042.879,19 mentre restano da incassare € 1.049.584,30; di questi oltre 966 mila euro derivano da assegnazioni ministeriali, 6,7 mila euro sono costituiti da esazioni per conto terzi e poco più di 76 mila euro riguardano realizzati da vendita di prodotti agricoli e da royalties sulla commercializzazione di sementi certificate costituite dall'Istituto. La gestione, pertanto, ha confermato quanto previsto dal bilancio e accertato anche maggiori entrate per € 33.402,80.

In verità il risultato rappresenta una sintesi di alcuni fatti positivi e di altri negativi verificatisi all'interno del gruppo dei capitoli di cui al Titolo III riguardante le entrate provenienti dall'autofinanziamento. Infatti scostamenti in senso positivo si sono registrati tra le vendite di prodotti agricoli della 7<sup>a</sup> categoria (+€ 23.371,10), tra gli affitti attivi dell'8<sup>a</sup> categoria (+€ 2.422,54), tra i recuperi e i rimborsi vari della 9<sup>a</sup> categoria e tra le entrate eventuali della 10<sup>a</sup> categoria (+€ 2.032,91). Negativo, invece, il risultato dell'azienda agricola annessa alla Sezione di Cagliari dove lo



scostamento delle previsioni è stato di - 13.712,74 euro: la persistente siccità che ha colpito la zona è stata particolarmente avversa per le colture praticate in azienda.

Per quanto concerne le entrate in conto capitale, inizialmente il bilancio non presentava alcuna previsione. In corso d'anno poi sono stati ottenuti contributi per complessivi 584.653,05 euro di cui circa 50 mila sulla parte ordinaria, 240 mila euro sul programma delle proteine vegetali e 36 mila euro sul progetto benessere animale. Si ritiene di dover sottolineare che dopo alcuni esercizi durante i quali non vi erano stati finanziamenti ministeriali per l'investimento, il 2002 ha rappresentato una svolta consentendo all'Istituto un primo intervento di aggiornamento e di potenziamento dell'apparecchiatura tecnico-scientifica e dell'attrezzatura agricola.

### USCITE DI COMPETENZA

In conseguenza di quanto verificatosi per le entrate, gli stanziamenti delle partite della spesa si sono incrementati in rapporto ai nuovi finanziamenti pervenuti in corso d'anno, per cui le previsioni definitive del bilancio sono state di € 3.742.387,87= come per le entrate. La ripartizione dei fondi era così articolata:

- spese correnti	€	2.465.873,73
- spese in conto capitale	€	768.058,76
- spese per accensione di prestiti	€	154.937,07
- spese per partire di giro	€	126.531,94
		-----
- fondo TFR e Quota vincolata dal decreto 29.11.2002	€	3.515.401,50
	€	226.986,37
		-----
TOTALE	€	3.742.387,87
		=====

Su tale disponibilità l'Istituto durante l'anno ha assunto impegni per € 1.812.315,43 di cui pagati € 1.608.922,54 e € 203.392,89 da pagare, con una differenza in meno rispetto alle previsioni di € 1.703.086,07=. L'importo non impegnato è costituito dalle quote dei progetti finalizzati di pertinenza di successivi esercizi, dalla mancata attivazione del prestito bancario, da investimenti rinviati e da economie diverse. Nel prosieguo della presente relazione si cercherà di analizzare, per grandi linee omogenee, le spese sostenute, gli impegni assunti, gli

scostamenti dalle previsioni e le eventuali considerazioni su aspetti particolari che hanno portato all'assunzione dei specifici provvedimenti.

**1. - Spese per gli Organi di Amministrazione**  
(Tit. I, Cat. I, Cap. 01-02-03-05)

La voce in argomento ha registrato nell'esercizio 2002 una notevole accelerazione dei costi e ciò, per effetto dell'adeguamento dell'indennità di carica dovuta al Commissario straordinario dell'Ente intervenuto nel corso dell'anno. Oltre alla maggiorazione riconosciuta si è dovuto provvedere anche al conguaglio riferito all'esercizio precedente. La spesa della categoria, pertanto, è stata di € 95.567,49 con un incremento intorno all'80% rispetto all'esercizio precedente.

**2. - Spese per il personale**  
(Tit. I, Cat. II, Cap. 01, 02, 03, 04, 05, 06, 08, 09, 10)

I costi per il personale, fisso e a termine, compreso gli oneri riflessi, sono raggruppati nei capitoli indicati in oggetto. Per tale finalità il bilancio dell'esercizio prevedeva uno stanziamento complessivo di € 972.415,97; di questi € 432.224,74 a carico della parte ordinaria ed € 540.191,35 a carico della straordinaria riferita ai progetti finalizzati. I risultati a consuntivo indicano in € 623.760,75 l'ammontare degli impegni assunti di cui € 552.302,02 pagati ed € 71.458,73 quelli ancora da pagare. Dal dettaglio si rileva che il pagato va attribuito per € 364.395,68= al bilancio ordinario e per € 187.906,34= a quello straordinario, mentre gli impegni a residui sono ripartiti in € 64.413,46= e in € 7.045,27= rispettivamente per la parte ordinaria e per quella straordinaria. L'importo più significativo tra gli impegni a residui riguarda i contributi agricoli unificati, 3<sup>a</sup> e 4<sup>a</sup> rata, che di norma vengono a scadenza il 16 marzo e il 16 giugno dell'anno successivo. La categoria, inoltre, presenta economie per € 348.655,22 e la maggior parte dei quali (€ 342.239,62) è costituita dalle quote dei progetti finalizzati di competenza di esercizi successivi, mentre vanno attribuiti alla parte ordinaria i restanti 6.415,60 euro. A confronto con l'esercizio 2001, gli oneri per il personale hanno registrato una flessione di poco superiore ai 53 mila euro pari a 10 punti percentuali.

**3. - Spese per l'acquisto di beni d'uso e servizi**  
a) Servizi (Tit. I, Cat. IV, Cap. 01, 02, 03, 04, 05, 06)

Per assicurare il corretto funzionamento dei servizi generali dell'Ente, tra i quali i consumi di energia elettrica, gas, acqua, telefono, posta, assicurazione, fitti passivi, canoni vari ecc, il bilancio aveva riservato uno

stanziamento adeguato sulla base di quanto le gestioni precedenti avevano confermato nel tempo e nel ritmo di crescita. Disposizioni governative intervenute nel mese di novembre hanno costretto l'amministrazione a tagli indiscriminati, in rapporto al momento in cui sono intervenuti, su tutte le voci della categoria al fine di realizzare il richiesto contenimento della spesa nei limiti dell'85% delle previsioni. Le previsioni definitive, pertanto, erano state ridotte a 161.817,78 euro, ripartiti, anche in questo caso, tra ordinario, € 119.548,39 e straordinario € 42.269,39=. La gestione ha accertato impegni per complessivi € 131.202,56 di cui 113.712,94 euro pagati e 17.498,62 euro da pagare. La differenza tra disponibilità e impegni (€ 30.615,22), depurata della quota dei piani speciali di competenza di successivi esercizi (€ 27.442,95) rappresenta l'economia effettiva (€ 3.172,27) realizzata nell'esercizio a carico delle voci qui analizzate. Dal raffronto con l'esercizio precedente si può notare che le spese del settore ordinario sono rimaste pressoché uguali anche se qualche piccolo scostamento di segno diverso, con relativa compensazione, si può osservare tra le varie voci della spesa.

**b) Beni di consumo**  
(Tit. I, Cat. IV, Cap. 07-08-09-10)

Le spese qui considerate si riferiscono all'acquisto di beni di facile consumo destinati alle esigenze di carattere funzionale, a quelle aziendali e in particolare all'attività di ricerca e di sperimentazione. Per tali esigenze il bilancio aveva riservato uno stanziamento di € 320.053,23 di cui solo una piccola parte - 61,6 mila euro - provenienti dal settore ordinario mentre la restante parte - 258,4 mila euro - faceva capo ai vari progetti finalizzati. La gestione presenta, a consuntivo, i seguenti dati: impegni complessivi per € 98.161,66= (55,6 mila euro del settore ordinario e 42,5 mila euro del settore straordinario); i pagamenti effettuati sono stati di € 83.910,63= (46,3 mila euro parte ordinaria e 37,6 mila euro di parte straordinaria); i pagamenti residui sono pari ad € 14.251,03 di cui 9,3 mila euro del settore ordinario e 4,9 mila euro del settore straordinario. Il risultato evidenzia come economia un importo di € 221.891,57 ma considerato che in tale importo sono comprese le quote dei progetti finalizzati destinate agli esercizi successivi (€ 215.907,51), ne consegue che l'economia effettiva realizzata per la parte ordinaria è stata solo di € 5.984,06. Per questo gruppo di spese, il confronto con l'ultimo esercizio evidenzia un incremento dello stanziamento dell'11% nel settore ordinario mentre tale valutazione non si propone per il settore straordinario in quanto le condizioni risultano totalmente diverse.

c) Esercizio automezzi e macchine agricole  
(Tit. I, Cat. IV, Cap. 11)

Il capitolo in argomento disponeva inizialmente di uno stanziamento di 44.847 euro saliti successivamente a 84.200 euro a seguito di variazioni connesse al finanziamento di nuovi progetti. La quota ordinaria era di 32.651 euro, quella straordinaria di 51.548 euro. Il fabbisogno di questa voce economica è stato di 51.834 euro di cui pagati 44.235 e da pagare 7.598 euro. La spesa maggiore è stata quella a carico della gestione ordinaria che ha impegnato 32.333 euro con una economia di soli 318 euro. La quota a carico della gestione dei progetti finalizzati è stata di 19.501 euro con una eccedenza sullo stanziamento definitivo di € 32.047= destinata al reimpiego nella stessa voce economica dell'esercizio 2003. Rispetto all'esercizio precedente la componente ordinaria ha registrato una riduzione dei costi intorno al 3% mentre per le voci straordinarie anche qui il raffronto non è possibile per la sostanziale differenza degli elementi. Va ricordato che l'Istituto nell'anno ha potuto iniziare il sospirato svecchiamento che dovrebbe migliorare ancora l'andamento delle spese per la gestione degli automezzi e delle macchine agricole.

4. — **Manutenzione e riparazioni beni mobili**  
(Tit. I, Cat. IV, Cap. 12)

La maggior parte del patrimonio dei beni mobili dell'Istituto è costituita da apparecchiature tecnico-scientifiche alle quali vanno aggiunte quelle da ufficio e tutte le suppellettili d'arredamento. Per la conservazione e l'efficienza dei questi beni, che se non sostituiti al momento giusto richiedono spese notevoli per il buon uso degli stessi, l'Istituto aveva stanziato 20.658 euro nel settore ordinario e 21.691 euro in quello straordinario. Il risultato a consuntivo presenta impegni complessivi per 22.433 euro ripartiti tra ordinari (€ 20.648) e straordinari (€ 1.785). La parte già pagata ammonta a 17.375 euro mentre la parte residua è pari ad € 5.058. Il diverso andamento della spesa nei due comparti è motivata dal fatto che gli interventi operati hanno riguardato nella maggior parte dei casi la manutenzione di mobili, arredi e macchine d'ufficio e più in genere la strumentazione di base piuttosto che apparecchiature destinate a ricerche riconducibili a specifici progetti finalizzati. Dal confronto con l'esercizio precedente si può rilevare che la spesa complessiva non ha subito forti incrementi (+ 742 euro) ma l'impegno a carico del bilancio ordinario ha registrato una riduzione intorno al 5%.

#### **5. - Manutenzione ordinaria immobili e impianti fissi** (Tit. I, Cat. IV, Cap. 13)

Alla presente voce di bilancio è stata inizialmente assegnata una dotazione di 30.987 euro risultata ben presto inadeguata alle numerose esigenze. I successivi aggiustamenti, fortemente condizionati dalle richiamate disposizioni governative sul contenimento della spesa, hanno portato lo stanziamento a 41.983 euro appena sufficiente a coprire gli interventi urgenti. Degli impegni assunti ne sono stati pagati circa il 90%. Rispetto all'anno passato l'esercizio 2002 ha potuto beneficiare di una maggiorazione di circa 5.000 euro. In merito va ricordato ancora una volta che il patrimonio immobiliare dell'Istituto, realizzato per la maggior parte nella prima metà del secolo scorso, richiede continui e costosi interventi conservativi. A questi vanno aggiunte le operazioni di manutenzione e riparazione degli impianti fissi di acqua, luce e gas nonché interventi di adeguamento degli stessi alle norme sulla sicurezza del personale sul posto di lavoro.

#### **6. - Corrispettivi per prestazioni professionali e per incarichi speciali** (Tit. I, Cat. IV, Cap. 18)

Da qualche anno a questa parte questo capitolo del bilancio sta acquistando importanza sempre maggiore in quanto legato alla difficile situazione del personale amministrativo carente nei ruoli chiave. Mancano, infatti, il funzionario titolare, anche se l'incarico è stato affidato a personale esterno, e le figure dei collaboratori ai quali dovrebbe essere affidato tutto il settore amministrativo e contabile dell'Istituto. Tale situazione costringe gli amministratori a soluzioni tampone che richiedono costi di un certo rilievo. Per l'anno 2002 la copertura di tali spese è stata assicurata da uno stanziamento definitivo di 34.516 euro. Il capitolo, tuttavia, non si esaurisce solo per le spese indicate, in quanto l'Istituto ha anche la necessità di ricorrere all'opera di tecnici esperti per eseguire progetti, perizie, relazioni tecniche, consulenze fiscali ecc. connesse alla soluzione di problemi che di tanto in tanto l'amministrazione è chiamata a risolvere. Nell'esercizio precedente il fabbisogno era stato di 30.000 euro; per l'esercizio 2002 si è avuta la necessità di incrementare lo stanziamento di questa voce del bilancio del 15%.

Per quanto riguarda tutte le altre categorie della spesa corrente del settore ordinario, si rileva che la gestione ha registrato un regolare decorso rimanendo nei limiti delle previsioni, con qualche economia significativa (5.772 euro) alla voce "Imposte e tasse". I capitoli riferiti alle iniziative straordinarie, invece, hanno registrato incrementi consistenti legati al ruolo di coordinamento assegnato all'Istituto e alla previsione per l'assegnazione di borse di dottorato di ricerca e di assegni di ricerca.

## 7. — Spese in conto capitale

Il settore delle spese d'investimento durante l'esercizio 2002 ha registrato movimenti di notevole ampiezza. Infatti ad una previsione iniziale di 170.430 euro, essenzialmente destinata all'acquisto di un campo sperimentale, si sono registrate nuove disponibilità per complessivi 597.628 euro che hanno portato a 768.058 euro la previsione definitiva del comparto. L'iniziativa più importante riguarda il rifacimento della rete d'irrigazione dei campi della Sezione di Foggia per il quale il Ministero ha assegnato un contributo di 237.630 euro; non ci sono state ancora spese in quanto l'intervento è legato ad operazioni di esproprio non definite che potrebbero comportare modifiche al progetto iniziale. L'altro settore che ha acquisito importanti stanziamenti è quello relativo all'acquisizione di immobilizzazioni tecniche di cui alla 12<sup>a</sup> categoria del bilancio. La prevista disponibilità iniziale di € 15.493 è stata incrementata di ben 337.634 euro che hanno portato a 353.127 euro il fondo della categoria; di questi circa 76.000 sono stati ottenuti per via ordinaria mentre la restante parte è collegata alla gestione dei progetti finalizzati. Nell'esercizio sono stati assunti impegni per 346.625 euro di cui 320.424= già pagati e 26.200 euro saranno pagati come residui. Va rilevato che quanto verificatosi nell'esercizio 2002 riveste particolare importanza per l'Istituto in quanto rappresenta l'occasione attesa da tempo per aggiornare e potenziare la dotazione strumentale indispensabile per l'attività sperimentale.

## GESTIONE DEI RESIDUI

La consistenza dei residui all'inizio dell'esercizio era così costituita: attivi € 369.952,53 e passivi € 934.207,98. Durante l'anno si sono realizzate riscossioni per € 240.983,16=, eseguiti pagamenti per € 916.553,95=, accertate minori entrate per € 6.312,02= e minori uscite per € 10.348,00 con saldo attivo di € 4.035,98. Il mancato incasso di alcuni crediti va attribuito alla non esigibilità di alcune frange di contributi ministeriali per borse di studio rimaste in conculse. Altra insussistenza attiva emerge tra le entrate aziendali dove per alcuni prodotti dati all'ammasso era stato previsto un prezzo di mercato di fatto non realizzato. Va, comunque, evidenziato che l'amministrazione è riuscita a regolare quasi tutte le pendenze a testimonianza di una gestione attenta e oculata.

Sempre in merito ai residui, infine, l'Istituto, in osservanza di quanto disposto dall'Art. 39 del D.P.R. 696/79, ha provveduto alla compilazione di appositi elenchi di tutti i residui attivi e passivi esistenti al 1° gennaio 2002, indicandone l'ammontare, le quote riscosse o pagate nel corso dell'anno, quelli eliminati perché non più confermati o dovuti, nonché quelli rimasti da riscuotere o da pagare al 31.12.2002. Tale elenco, oggetto di specifica deliberazione dell'Organo Amministrativo, viene allegato al conto consuntivo dell'esercizio.

### CONCLUSIONI

Come già accennato in premessa l'esercizio 2002 ha riservato non pochi problemi connessi principalmente all'introduzione dell'euro e al cambiamento delle procedure informatiche sia per la gestione del bilancio che per quella del personale. Altre difficoltà sono poi sorte sul finire dell'esercizio quando le disposizioni governative, intervenute su una situazione di fatto non più modificabile, hanno imposto interventi tesi a contenere l'andamento della spesa pubblica. Tali provvedimenti hanno creato scompiglio e comportato l'obbligo di sottrarre alla disponibilità dell'Istituto le quote provenienti dai tagli del 15% operati su tutti gli stanziamenti della IV categoria delle spese. L'importo, pari a 50.800 euro, è stato accantonato in attesa di conoscerne la destinazione.

L'Istituto ha, comunque, attuato quanto previsto nel programma di attività e il settore amministrativo e contabile ha superato molti dei problemi riscontrati svolgendo in modo corretto i compiti della gestione finanziaria come emerge dalla dettagliata relazione di commento al bilancio. La conferma e l'incremento dei finanziamenti straordinari danno testimonianza che l'Istituzione è in grado, attraverso le proprie ricerche e sperimentazioni, di suscitare interesse in tutte le realtà in cui è presente. Restano le difficoltà connesse alla situazione del personale il cui organico della vecchia legge istituzionale è largamente incompleto, specie per quanto riguarda le figure medio-alte dei ruoli amministrativi. Si auspica che la ventilata riforma degli IRSA possa risolvere, attraverso il presumibile nuovo assetto, tutti i problemi di operatività e funzionalità dell'Istituzione nell'interesse della ricerca del settore e, più in generale dell'agricoltura.

IL COMMISSARIO  
(Prof. Mario COLIMBO)



**RELAZIONE  
DEL COLLEGIO DEI REVISORI**





*Istituto sperimentale per le colture foraggere di Lodi**Relazione del collegio dei revisori dei conti al bilancio consuntivo per l'anno finanziario 2002.*Premessa

Come previsto dall'art. 32 del regolamento approvato con D.P.R. 18 dicembre 1979, n. 696, il rendiconto consuntivo si compone del rendiconto finanziario, della situazione patrimoniale e del conto economico.

Tali documenti sono corredati della relazione illustrativa del Commissario straordinario, nonché della situazione amministrativa al 31 dicembre 2002.

Rendiconto finanziario

Il rendiconto finanziario, che comprende i risultati della gestione del bilancio, sia per l'entrata che per la spesa, distintamente per titoli, categorie e capitoli, per quanto riguarda la gestione di competenza, presenta, al fondo delle partite di giro, accertamenti per complessivi euro 3.092.463,49 e impegni per complessivi euro 1.812.315,43, rispetto a una previsione definitiva di euro 3.742.387,87, relativa sia all'entrata che alla spesa.

In particolare, la previsione definitiva risulta costituita da una previsione iniziale di euro 1.641.722,80 e da variazioni di bilancio di complessivi euro 2.100.615,07, apportate, nel corso dell'anno finanziario 2002, con apposite delibere del commissario straordinario.

Analogamente, per effetto delle medesime delibere di variazione, le previsioni, in termini di cassa, risultano ammontare a euro 4.676.595,82, rispetto agli iniziali euro 3.306.474,80.



La previsione definitiva di cassa, in particolare, risulta costituita, per quanto riguarda l'entrata, dal fondo iniziale di cassa di euro 1.101.691,71 e dalle previsioni relative ai capitoli di bilancio, ammontanti a euro 3.574.904,11 mentre, per quanto riguarda la spesa, corrisponde all'ammontare della previsione definitiva dei capitoli di spesa, pari a euro 4.449.609,48, nonché del fondo TFR, (euro 176.186,33) e del fondo vincolato ex D.M. 29/11/2002 (euro 50.800).

Il rendiconto finanziario reca un avanzo di competenza di euro 1.280.148,06, costituito dalla differenza tra gli accertamenti di entrata e gli impegni di spesa. Considerato, peraltro, che nell'anno 2002 è stato reimpiegato l'avanzo d'amministrazione di euro 537.436,29, la gestione di competenza esprime un avanzo complessivo di euro 1.817.584,35, che corrisponde al risultato indicato nella relazione amministrativa.

Per quanto riguarda la gestione di competenza le risultanze del rendiconto finanziario si compendiano come segue:

ENTRATE	
previsioni iniziali	euro 1.641.772,80
previsioni definitive	euro 3.742.387,87
accertamenti	euro 3.092.463,49
riscossioni	euro 2.042.879,19
residui attivi	euro 1.049.584,30
SPESE	
previsioni iniziali	euro 1.641.772,80
previsioni definitive	euro 3.742.387,87
impegni	euro 1.812.315,43
pagamenti	euro 1.608.922,54
residui passivi	euro 203.392,89

La gestione dei residui si riassume, invece, nelle seguenti risultanze:

RESIDUI ATTIVI	
carico all'inizio dell'esercizio	euro 369.952,53
variazioni in meno	euro 6.312,02
riscossioni	euro 240.983,16
carico alla fine dell'esercizio	euro 122.657,35

**RESIDUI PASSIVI**

carico all'inizio dell'esercizio	euro	934.207,98
variazioni in meno	euro	10.348,00
pagamenti	euro	916.553,95
carico alla fine dell'esercizio	euro	7.306,03

Relativamente alle variazioni apportate ai residui, che sono soggette a delibera di approvazione, il collegio non ritiene di dover formulare particolari osservazioni, attesa anche l'esiguità degli importi, per cui esprime avviso favorevole all'approvazione stessa.

Si rammenta, con l'occasione, che i residui attivi, secondo quanto dispone l'art. 39, terzo comma, del regolamento approvato con D.P.R. n. 696/1979, possono essere ridotti o eliminati solo dopo che siano stati esperiti tutti gli atti per ottenerne la riscossione, a meno che il costo di tale esperimento superi l'importo da riscuotere.

**Conto economico e situazione patrimoniale**

Il conto economico, che fornisce la dimostrazione del risultato economico conseguito, presenta un avanzo d'esercizio di euro 1.493.422,20, costituito da un avanzo tra le partite finanziarie correnti di euro 1.064.484,29 e da un attivo tra i componenti che non danno luogo a movimenti finanziari di euro 428.937,91.

Tra le poste di contenuto non finanziario rilevano, tra le altre, gli ammortamenti e depreimenti che, calcolati secondo i criteri esposti nella relazione amministrativa, risultano determinati in complessivi euro 202.792,31. La quota del fondo TFR per l'anno 2002 risulta accantonata per un importo pari a euro 10.329,14.

L'avanzo economico si riflette, migliorandolo, sul patrimonio netto risultante dallo stato patrimoniale al 31 dicembre 2002, che espone attività per complessivi euro 6.412.410,12, passività per complessivi euro 3.091.137,07 e un patrimonio netto di euro 3.321.273,05, di cui euro 1.821.620,30 si riferiscono all'avanzo d'amministrazione.

Lo stato patrimoniale indica, oltre alla consistenza iniziale e finale, le variazioni che hanno subito le diverse poste dell'attivo e del passivo per effetto della gestione finanziaria o per altre cause. Oltre alle voci che costituiscono l'avanzo d'amministrazione (cassa, residui attivi e residui passivi) sono evidenziate le variazioni patrimoniali per immobili e immobilizzazioni tecniche e quelli dei relativi fondi ammortamento, nonché le

variazioni al fondo TFR, per la cui esposizione contabile e modalità di utilizzo, come è noto, sono state fornite dal Ministero vigilante ulteriori precisazioni rispettivamente con circolari n. 39 del 29 settembre 1995 e n. 21 del 15 maggio 1997.

#### Situazione amministrativa e avanzi d'amministrazione

La situazione amministrativa mostra un fondo di cassa al 31 dicembre 2002 di euro 860.077,57, rispetto a quello iniziale di euro 1.101.691,71.

Il suddetto fondo, aumentato dell'ammontare dei residui attivi di euro 1.172.241,65 e diminuito dall'ammontare di quelli passivi di euro 210.698,92 determina l'avanzo d'amministrazione effettivo al 31 dicembre 2002, pari a euro 1.821.620,30.

Considerato che in sede di predisposizione del bilancio di previsione per l'anno 2003 è stato impiegato l'avanzo d'amministrazione presunto di euro 1.834.121,65, dovrà procedersi al recupero del maggior avanzo presunto utilizzato, ai sensi dell'art. 8 del richiamato regolamento di contabilità, tenendo comunque presenti gli eventuali vincoli di destinazione connessi alla gestione dei progetti finalizzati, con esclusione, ovviamente, dell'avanzo, pari a euro 50.8000, derivante dalle riduzioni delle spese di funzionamento realizzate ai sensi dell'art.2 del decreto ministeriale 29 novembre 2002, in quanto reso indisponibile fino a diversa determinazione del Ministero dell'economia e delle finanze, ai sensi dell'art.1, comma 4, del decreto-legge 6 settembre 2002, n. 194, convertito, con modificazioni, nella legge 31 ottobre 2002, n. 246.

#### Conclusioni

In considerazione di quanto rilevato nel corso della presente relazione e atteso che le risultanze contabili dei documenti esaminati evidenziano, nel complesso, la regolarità e l'economicità della gestione, si ritiene che il bilancio consuntivo relativo all'anno finanziario 2002 possa essere approvato.

IL COLLEGIO

ISTITUTO SPERIMENTALE PER LE  
CULTURE FORAGGERE  
COPIA CONFORME ALL'ORIGINALE

Il Direttore



*Manzoni*

*Manzoni*

## BILANCIO CONSUNTIVO

Pagina 1  
Parte A

## RENDICONTO FINANZIARIO ENTRATE - ESERCIZIO 2002

CODICE	DESCRIZIONE	G E S T I O N E						D I				C O M P E T E N Z A	
		I N I Z I A L I		P R E V I S I O N I		D E F I N I T I V E		S O M M E A C C E R T A T E		D I F F E R E N Z E R I S P E T T O A L L E P R E V I S I O N I		IN -	
		IN AUMENTO	IN DIMINUZIONE	IN AUMENTO	IN DIMINUZIONE	7 (4 + 5 - 6)	8	9 (10 - 8)	10 (8 + 9)	IN +			
5 (7 - 4)	6 (4 - 7)	7 (4 + 5 - 6)	8	9 (10 - 8)	10 (8 + 9)	11 (10 - 7)	12 (7 - 10)						
	AVANZO DI AMMINISTRAZIONE	471.997,92	0,00	65.436,37	0,00	537.436,29							
2	TITOLO II - ENTRATE DERIVANTI DA TRASFERIMENTI CORRENTI												
2.03	CATEGORIA 3 - TRASFERIMENTI DA PARTE DELLO STATO												
2.03.001	VOCE ECONOMICA 1 - Contributo del M.I.P.A. per il funzionamento												
2.03.001.0000	VOCE ECONOMICA 1 - Contributo del M.I.P.A. per il funzionamento												
		712.710,52	0,00	102.289,48	0,00	815.000,00	815.000,00	0,00	815.000,00	0,00			0,00
	<b>Totale V.E. 1</b>	712.710,52	0,00	102.289,48	0,00	815.000,00	815.000,00	0,00	815.000,00	0,00			0,00
2.03.002	VOCE ECONOMICA 2 - Contributi M.A.F.												
2.03.002.0052	Contributo M.I.P.A. - Coil. Microorganismi	0,00	0,00	28.121,08	0,00	28.121,08	14.059,25	14.061,83	28.121,08	0,00			0,00









## XIV LEGISLATURA — DISEGNI DI LEGGE E RELAZIONI — DOCUMENTI

Pagina 3  
Parte A

## RENDICONTO FINANZIARIO ENTRATE - ESERCIZIO 2002

CODICE	DESCRIZIONE	GESTIONE				DI				COMPETENZA			
		PREVISIONI		VARIAZIONI		DEFINITIVE		RISCOSE		SOMME ACCERTATE		DIFFERENZE RISPETTO ALLE PREVISIONI	
		INIZIALI	IN AUMENTO	IN DIMINUZIONE	IN AUMENTO	IN DIMINUZIONE	8	9 (10-8)	10 (8+9)	IN+	IN-		
4	5 (7-4)	6 (4-7)	7 (4+5-6)	8	9 (10-8)	10 (8+9)	11 (10-7)	12 (7-10)					
		0,00	792.658,05	0,00	792.658,05	516.403,96	276.254,09	792.658,05	0,00				
	<b>Totale V.E. 2</b>	0,00	1.127.810,17	0,00	1.127.810,17	683.977,44	443.832,73	1.127.810,17	0,00				
2.03.003	Descrizione o Classificazione non presente												
2.03.003.0000	Descrizione o Classificazione non presente												
		0,00	92.962,24	0,00	92.962,24	46.479,83	46.482,41	92.962,24	0,00				
	<b>Totale V.E. 3</b>	0,00	92.962,24	0,00	92.962,24	46.479,83	46.482,41	92.962,24	0,00				
	<b>Totale Categoria 3</b>	712.710,52	1.323.061,89	0,00	2.035.772,41	1.545.457,27	490.315,14	2.035.772,41	0,00				
2.04	CATEGORIA 4 - TRASFERIMENTI DA PARTE DELLE REGIONI												
2.04.001	VOCE ECONOMICA 1 - Contributo delle Regioni												
2.04.001.0000	VOCE ECONOMICA 1 - Contributo delle Regioni	0,00	0,00	0,00	0,00	0,00	0,00	0,00	0,00				

Pagina 3  
Parte B

## RENDICONTO FINANZIARIO ENTRATE - ESERCIZIO 2002

CAPITOLO CODICE	G E S T I O N E  D E I  R E S I D U I  A T T I V I				G E S T I O N E  D I  C A S S A				TOTALE DEI RESIDUI ATTIVI AL TERMINE DELL'ESERCIZIO 23 (9 + 15)	
	RESIDUI ALL'INIZIO DELL'ESERCIZIO	RISCOSSI	RIMASTI DA RISCUOTERE	TOTALI	VARIAZIONI		RISCOSSIONI	DIFFERENZE RISPETTO ALLE PREVISIONI		
					IN +	IN -		IN +		IN -
13	14	15 (16 - 14)	16 (14 + 15)	17 (16 - 13)	18 (13 - 16)	19	20	21 (20 - 19)	22 (19 - 20)	
I.C.S.2001	0.00	0.00	0.00	0.00	0.00	792.658.05	516.403.96		276.254.09	276.254.09
I.V.E.2	198.659.71	102.585.68	96.227.56	198.813.22	153.51	1.326.469.88	786.563.12		539.906.76	540.060.27
<b>2.03.003</b>										
<b>2.03.003.0000</b>										
I.C.S.0	17.820.34	3.873.42	9.296.22	13.169.64		110.782.58	50.353.25		60.429.33	55.778.63
I.V.E.3	17.820.34	3.873.42	9.296.22	13.169.64		110.782.58	50.353.25		60.429.33	55.778.63
I.Categoria.3	216.480.05	106.459.10	105.523.76	211.992.86		2.252.252.46	1.651.916.37		600.336.09	595.838.90
<b>2.04</b>										
<b>2.04.001</b>										
<b>2.04.001.0000</b>										
I.C.S.0	6.941.18	16.857.15	0.00	16.857.15	9.915.97	6.941.18	16.857.15		9.915.97	0.00





Pagina 5  
Parte A

## RENDICONTO FINANZIARIO ENTRATE - ESERCIZIO 2002

CODICE	DESCRIZIONE	G E S T I O N E				D I				C O M P E T E N Z A			
		INIZIALI 4	V A R I A Z I O N I		DEFINITIVE 7 (4+5-6)	RISCOSSE 8	RIMASTE DA RISCOUTERE 9 (10-8)	TOTALI ACCERTATI 10 (9+9)	D I F F E R E N Z E R I S P E T T O A L L E P R E V I S I O N I				
			IN AUMENTO 5 (7-4)	IN DIMINUZIONE 6 (4-7)					IN +	IN -			
											11 (10-7)	12 (7-10)	
3.07	CATEGORIA 7 - ENTRATE DERIVANTI DALLA VENDITA DI BENI E DALLE PRESTAZIONI DI SERVIZI												
3.07.001	VOCE ECONOMICA 1 - Ricavi dalla vendita di prodotti												
3.07.001.0000	VOCE ECONOMICA 1 - Ricavi dalla vendita di prodotti												
		69.721,68	0,00	0,00	69.721,68	29.548,84	54.700,00	84.248,84	14.527,16				
3.07.001.0049	Ricavi dalla vendita di prodotti - Az.Agr.Foggia												
		61.974,83	0,00	0,00	61.974,83	54.302,64	16.516,13	70.818,77	8.843,94				
3.07.001.0050	Ricavi dalla vendita di prodotti - Az.Agr.Cagliari												
		23.240,56	0,00	0,00	23.240,56	6.171,60	3.356,22	9.527,82	13.712,74				
	<b>Totale V.E. 1</b>	154.937,07	0,00	0,00	154.937,07	90.023,08	74.572,35	164.595,43	9.658,36				
	<b>Totale Categoria 7</b>	154.937,07	0,00	0,00	154.937,07	90.023,08	74.572,35	164.595,43	9.658,36				

Pagina 5  
Parte B

## RENDICONTO FINANZIARIO ENTRATE - ESERCIZIO 2002

CAPITOLO CODICE	GESTIONE DEI RESIDUI ATTIVI				GESTIONE DI CASSA				TOTALE DEI RESIDUI ATTIVI AL TERMINE DELL'ESERCIZIO		
	RESIDUI ALL'INIZIO DELL'ESERCIZIO	RISCOSSI	RIMASTI DA RISCUOTERE	TOTALI	VARIAZIONI		PREVISIONI	RISCOSSIONI		DIFFERENZE RISPETTO ALLE PREVISIONI	
					IN +	IN -				IN +	IN -
3.07	13	14	15 (16 - 14)	16 (14 + 15)	17 (16 - 13)	18 (13 - 16)	19	20	21 (20 - 19)	22 (19 - 20)	23 (9 + 15)
3.07.001											
3.07.001.0000											
I.C.S. 0	75.997,88	78.302,09	0,00	78.302,09	2.304,21		145.719,56	1.07.850,93		37.868,63	54.700,00
3.07.001.0049											
I.C.S. 48	30.261,49	16.226,48	0,00	16.226,48		14.035,01	92.236,32	70.529,12		21.707,20	16.516,13
3.07.001.0050											
I.C.S. 50	11.134,81	11.134,81	0,00	11.134,81	0,00		34.375,37	17.306,47		17.068,96	3.356,22
I.V.E. 1	117.394,18	105.663,38	0,00	105.663,38		11.730,80	272.331,25	195.686,46		76.644,79	74.572,35
I.Categoria 7	117.394,18	105.663,38	0,00	105.663,38		11.730,80	272.331,25	195.686,46		76.644,79	74.572,35



Pagina 6  
Parte A

## RENDICONTO FINANZIARIO ENTRATE - ESERCIZIO 2002

CODICE	DESCRIZIONE	G E S T I O N E				D I				C O M P E T E N Z A					
		INIZIALI 4	P R E V I S I O N I		DEFINITIVE 7 (4 + 5 - 6)	S O M M E A C C E R T A T E		D I F F E R E N Z E R I S P E T T O A L L E P R E V I S I O N I							
			IN AUMENTO 5 (7 - 4)	IN DIMINUZIONE 6 (4 - 7)		RISCOSSE 8	RIMASTE DA RISCOUTERE 9 (10 - 8)	TOTALI ACCERTATI 10 (8 + 9)	IN + 11 (10 - 7)	IN - 12 (7 - 10)					
3.08	CATEGORIA 8 - REDDITI E PROVENTI PATRIMONIALI														
3.08.001	VOCE ECONOMICA 1 - Affitto Immobili														
3.08.001.0000	VOCE ECONOMICA 1 - Affitto Immobili														
		18.075,99	0,00	0,00	18.075,99	20.277,96	0,00	20.277,96	2.201,97						
	<b>Totale V.E. 1</b>	18.075,99	0,00	0,00	18.075,99	20.277,96	0,00	20.277,96	2.201,97						
3.08.003	VOCE ECONOMICA 3 - Interessi attivi su mutui, depositi e c/correnti														
3.08.003.0000	VOCE ECONOMICA 3 - Interessi attivi su mutui, depositi e c/correnti														
		0,00	0,00	0,00	0,00	0,00	220,57	220,57	220,57						
	<b>Totale V.E. 3</b>	0,00	0,00	0,00	0,00	0,00	220,57	220,57	220,57						
	<b>Totale Categoria 8</b>	18.075,99	0,00	0,00	18.075,99	20.277,96	220,57	20.498,53	2.422,54						

## XIV LEGISLATURA - DISEGNI DI LEGGE E RELAZIONI - DOCUMENTI

## RENDICONTO FINANZIARIO ENTRATE - ESERCIZIO 2002

Pagina 6  
Parte B

CAPITOLO	GESTIONE DEI RESIDUI ATTIVI					GESTIONE DI CASSA					TOTALE DEI RESIDUI ATTIVI AL TERMINE DELL'ESERCIZIO 23 (9 + 15)	
	CODICE	RESIDUI ALL'INIZIO DELL'ESERCIZIO 13	RISCOSSI 14	RIMASTI DA RISCOUOTERE 15 (16 - 14)	VARIAZIONI		PREVISIONI 19	RISCOSSIONI 20	DIFFERENZE RISPETTO ALLE PREVISIONI			
					TOTALI 16 (14 + 15)	IN + 17 (16 - 13)			IN - 18 (13 - 16)	IN + 21 (20 - 19)		IN - 22 (19 - 20)
3.08												
3.08.001												
3.08.001.0000												
I.C.S.0	4.791.43	4.791.43	4.791.43	0.00	0.00	4.791.43	22.867.42	25.069.39	2.201.97			0.00
I.V.E.1	4.791.43	4.791.43	4.791.43	0.00	0.00	4.791.43	22.867.42	25.069.39	2.201.97			0.00
3.08.003												
3.08.003.0000												
I.C.S.0	13.21	13.21	13.21	0.00	0.00	13.21	13.21	13.21	0.00			220.57
I.V.E.3	13.21	13.21	13.21	0.00	0.00	13.21	13.21	13.21	0.00			220.57
I.Categoria.8	4.804.64	4.804.64	4.804.64	0.00	0.00	4.804.64	22.860.63	25.082.60	2.201.97			220.57

Pagina 7  
Parte A

## RENDICONTO FINANZIARIO ENTRATE - ESERCIZIO 2002

CODICE	DESCRIZIONE	G E S T I O N E				D I				C O M P E T E N Z A			
		INIZIALI 4	P R E V I S I O N I		DEFINITIVE 7 (4 + 5 - 6)	RISCOSSE 8	RIMASTE DA RISCOUTERE 9 (10 - 8)	T O T A L I		DIFFERENZE RISPETTO ALLE PREVISIONI IN -			
			IN AUMENTO 5 (7 - 4)	IN DIMINUZIONE 6 (4 - 7)				ACCERTATI 10 (8 + 9)	IN + 11 (10 - 7)		IN - 12 (7 - 10)		
3.09	CATEGORIA 9 - POSTE CORRETTIVE E COMPENSATIVE DI SPESE CORRENTI												
3.09.001	VOCE ECONOMICA 1 - Recuperi e rimborsti vari												
3.09.001.0000	VOCE ECONOMICA 1 - Recuperi e rimborsti vari												
		2.065,83	0,00	0,00	2.065,83	7.448,49	1.615,99	9.064,48	6.998,65				
	<b>Totale V.E. 1</b>	2.065,83	0,00	0,00	2.065,83	7.448,49	1.615,99	9.064,48	6.998,65				
3.09.002	VOCE ECONOMICA 2 - Indennizzi di assicurazione												
3.09.002.0000	VOCE ECONOMICA 2 - Indennizzi di assicurazione												
		0,00	0,00	0,00	0,00	12.290,34	0,00	12.290,34	12.290,34				
	<b>Totale V.E. 2</b>	0,00	0,00	0,00	0,00	12.290,34	0,00	12.290,34	12.290,34				
	<b>Totale Categoria 9</b>	2.065,83	0,00	0,00	2.065,83	19.738,83	1.615,99	21.354,82	19.288,99				

**RENDICONTO FINANZIARIO ENTRATE - ESERCIZIO 2002**

Pagina 7  
Parte B

CAPITOLO	G E S T I O N E  D E I  R E S I D U I  A T T I V I						G E S T I O N E  D I  C A S S A				TOTALE DEI RESIDUI ATTIVI AL TERMINE DELL'ESERCIZIO 23 (9 + 15)		
	RESIDUI ALL'INIZIO DELL'ESERCIZIO 13	RISCOSSI 14	RIMASTI DA RISCUOTERE 15 (16 - 14)	V A R I A Z I O N I		TOTALI 16 (14 + 15)	PREVISIONI 19	RISCOSSIONI 20	D I F F E R E N Z E R I S P E T T O  A L L E P R E V I S I O N I				
				IN + 17 (16 - 13)	IN - 18 (13 - 16)				IN + 21 (20 - 19)	IN - 22 (19 - 20)			
3.09													
3.09.001													
3.09.001.0000													
I.C.S. 0	0.00	0.00	0.00	0.00	0.00	0.00	2.065.83	7.448.49	5.382.66				1.615.99
I.V.E. 1	0.00	0.00	0.00	0.00	0.00	0.00	2.065.83	7.448.49	5.382.66				1.615.99
3.09.002													
3.09.002.0000													
I.C.S. 0	0.00	0.00	0.00	0.00	0.00	0.00	0.00	12.290.34	12.290.34				0.00
I.V.E. 2	0.00	0.00	0.00	0.00	0.00	0.00	0.00	12.290.34	12.290.34				0.00
I.Catagoria 8	0.00	0.00	0.00	0.00	0.00	0.00	2.065.83	19.738.83	17.673.00				1.615.99





## XIV LEGISLATURA — DISEGNI DI LEGGE E RELAZIONI — DOCUMENTI

Pagina 9  
Parte A

## RENDICONTO FINANZIARIO ENTRATE - ESERCIZIO 2002

CODICE	DESCRIZIONE	GESTIONE				DI				COMPETENZA			
		INIZIALI	PREVISIONI		DEFINITIVE	SOMME ACCERTATE		DIFFERENZE RISPETTO ALLE PREVISIONI					
			IN AUMENTO	IN DIMINUIZIONE		RISOSSE	RIMASTE DA RISCOUOTERE	TOTALI ACCERTATI	IN +	IN -			
4	5 (7-4)	6 (4-7)	7 (4+5-6)	8	9 (10-8)	10 (8+9)	11 (10-7)	12 (7-10)					
5.15.001.0000	VOCE ECONOMICA 1 - Finanziamenti del M.I.P.A. spese in c/capitale	0,00	49.622,20	0,00	49.622,20	24.809,81	24.812,39	49.622,20	0,00				
5.15.001.0052	Finanz. M.I.P.A.-spese in c/capit.- P.F. Collezione Microorganismi	0,00	0,00	0,00	0,00	0,00	0,00	0,00	0,00				
5.15.001.0053	Contributo M.I.P.A. per spese in c/capitale Tappeti Erbosi	0,00	0,00	0,00	0,00	0,00	0,00	0,00	0,00				
5.15.001.0054	Contributo minist. progetto Arco Alpino	0,00	0,00	0,00	0,00	0,00	0,00	0,00	0,00				
5.15.001.2001	Contributo MIPAF per investimenti - Progetto Proteine Vegetali	0,00	240.152,46	0,00	240.152,46	0,00	240.152,46	240.152,46	0,00			0,00	













Pagina 12  
Parte A

## RENDICONTO FINANZIARIO ENTRATE - ESERCIZIO 2002

CODICE	DESCRIZIONE	G E S T I O N E						D I				C O M P E T E N Z A			D I F F E R E N Z E		
		INIZIALI	P R E V I S I O N I		DEFINITIVE	S O M M E A C C E R T A T E		RIMASTE DA RISCOUOTERE	TOTALI ACCERTATI	R I S P E T T O A L L E		IN +	IN -	P R E V I S I O N I			
			IN AUMENTO	IN DIMINUZIONE		R I S C O S S E	R I S C O S S E			I N +	I N -						
														5 (7 - 4)	6 (4 - 7)	7 (4 + 5 - 6)	8
		4															
		67.139,40	0,00	0,00	67.139,40		74.269,73	10,10	74.279,83			7.140,43					
7.22.001.0049	Ritenute erariali - Az. agr. Foggia																
		10.329,14	0,00	0,00	10.329,14		12.593,27	0,00	12.593,27			2.264,13					
7.22.001.0050	Ritenute erariali - Az. agr. Cagliari																
		3.615,20	0,00	0,00	3.615,20		3.901,26	0,00	3.901,26			286,06					
		81.083,74	0,00	0,00	81.083,74		90.764,26	10,10	90.774,36			9.690,62					
	<b>Totale V.E. 1</b>																
7.22.002	VOCE ECONOMICA 2 - Ritenute previdenziali ed assistenziali																
		25.822,84	0,00	0,00	25.822,84		22.627,82	0,00	22.627,82			3.195,02					
7.22.002.0000	VOCE ECONOMICA 2 - Ritenute previdenziali ed assistenziali																
7.22.002.0049	Ritenute previdenziali ed assistenziali Azienda Agricola di Foggia																
		5.164,57	0,00	0,00	5.164,57		8.415,75	0,00	8.415,75			3.251,18					

Pagina 12  
Parte B

**RENDICONTO FINANZIARIO ENTRATE - ESERCIZIO 2002**

CAPITOLO CODICE	GESTIONE DEI RESIDUI ATTIVI				GESTIONE DI CASSA				TOTALE DEI RESIDUI ATTIVI AL TERMINE DELL'ESERCIZIO 23 (9 + 15)			
	RESIDUI ALL'INIZIO DELL'ESERCIZIO 13	RISCOSSI 14	RIMASTI DA RISCUOTERE 15 (16 - 14)	TOTALI 16 (14 + 15)	VARIAZIONI		PREVISIONI 19	RISCOSSIONI 20		DIFFERENZE RISPETTO ALLE PREVISIONI		
					IN + 17 (16 - 13)	IN - 18 (13 - 16)				IN + 21 (20 - 19)	IN - 22 (19 - 20)	
I.C.S.0	484,95	484,95	0,00	484,95	0,00	0,00	67.624,35	74.754,68	7.130,33			10,10
7.22.001.0049												
I.C.S.49	0,00	0,00	0,00	0,00	0,00	0,00	10.329,14	12.593,27	2.264,13			0,00
7.22.001.0050												
I.C.S.50	0,00	0,00	0,00	0,00	0,00	0,00	3.615,20	3.901,26	286,06			0,00
I.V.E.1	484,95	484,95	0,00	484,95	0,00	0,00	81.568,69	91.249,21	9.680,52			10,10
7.22.002												
7.22.002.0000												
I.C.S.0	0,00	0,00	0,00	0,00	0,00	0,00	25.822,84	22.627,82	3.195,02			0,00
7.22.002.0049												
I.C.S.49	0,00	0,00	0,00	0,00	0,00	0,00	5.164,57	8.415,75	3.251,18			0,00

## XIV LEGISLATURA — DISEGNI DI LEGGE E RELAZIONI — DOCUMENTI

Pagina 13  
Parte A

## RENDICONTO FINANZIARIO ENTRATE - ESERCIZIO 2002

CODICE	DESCRIZIONE	G E S T I O N E					D I					C O M P E T E N Z A		
		INIZIALI 4	V A R I A Z I O N I		DEFINITIVE 7 (4 + 5 - 6)	RISOSSE 8	RIMASTE DA RISCOUTERE 9 (10 - 8)	TOTALI ACCERTATI 10 (8 + 9)	D I F F E R E N Z E R I S P E T T O A L L E P R E V I S I O N I					
			IN AUMENTO 5 (7 - 4)	IN DIMINUZIONE 6 (4 - 7)					IN + 11 (10 - 7)	IN - 12 (7 - 10)				
7.22.002.0050	Ritenute previdenziali ed assistenziali Azienda Agricola di Cagliari		0,00	0,00	1.549,37	2.527,92	0,00	2.527,92	978,55					
	<b>Totale V.E. 2</b>	32.536,78	0,00	0,00	32.536,78	33.571,49	0,00	33.571,49	1.034,71					
7.22.006	VOCE ECONOMICA 6 - Recupero anticipazione fondo economato													
7.22.006.0000	VOCE ECONOMICA 6 - Recupero anticipazione fondo economato													
		2.582,28	0,00	0,00	2.582,28	0,00	2.582,28	2.582,28	0,00					
	<b>Totale V.E. 6</b>	2.582,28	0,00	0,00	2.582,28	0,00	2.582,28	2.582,28	0,00					
7.22.007	VOCE ECONOMICA 7 - Recupero anticipazioni Sezioni Periferiche													
7.22.007.0000	VOCE ECONOMICA 7 - Recupero anticipazioni Sezioni Periferiche													
		4.131,66	0,00	0,00	4.131,66	0,00	4.131,66	4.131,66	0,00					
	<b>Totale V.E. 7</b>	4.131,66	0,00	0,00	4.131,66	0,00	4.131,66	4.131,66	0,00					

Pagina 13  
Parte B

**RENDICONTO FINANZIARIO ENTRATE - ESERCIZIO 2002**

CAPITOL CODICE	G E S T I O N E  D E I  R E S I D U I  A T T I V I										G E S T I O N E  D I  C A S S A			TOTALE DEI RESIDUI ATTIVI AL TERMINE DELL'ESERCIZIO 23 (9 + 15)
	RESIDUI ALL'INIZIO DELL'ESERCIZIO	RISCOSSI	RIMASTI DA RISCUOTERE	TOTALI	VARIAZIONI		PREVISIONI	RISCOSSIONI	DIFFERENZE RISPETTO ALLE PREVISIONI		IN - 22 (19 - 20)			
					IN + 17 (16 - 13)	IN - 18 (13 - 16)			IN + 21 (20 - 19)	IN - 23 (19 - 20)				
7.22.002.0050		14	15 (16 - 14)	16 (14 + 15)	17 (16 - 13)	18 (13 - 16)	19	20	21 (20 - 19)	22 (19 - 20)				
I.C.S.50	0.00	0.00	0.00	0.00	0.00	0.00	1.549.32	2.527.92	978.55				0.00	
I.V.E.2	0.00	0.00	0.00	0.00	0.00	0.00	32.536.78	33.571.49	1.034.71				0.00	
7.22.006														
7.22.006.0000														
I.C.S.0	2.582.28	2.582.28	0.00	2.582.28	0.00	0.00	5.164.57	2.582.28	2.582.28	2.582.28			2.582.28	
I.V.E.6	2.582.28	2.582.28	0.00	2.582.28	0.00	0.00	5.164.52	2.582.28	2.582.28	2.582.28			2.582.28	
7.22.007														
7.22.007.0000														
I.C.S.0	4.131.66	4.131.66	0.00	4.131.66	0.00	0.00	8.263.31	4.131.66	4.131.66	4.131.66			4.131.66	
I.V.E.7	4.131.66	4.131.66	0.00	4.131.66	0.00	0.00	8.263.31	4.131.66	4.131.66	4.131.66			4.131.66	



Pagina 14  
Parte A

## RENDICONTO FINANZIARIO ENTRATE - ESERCIZIO 2002

CODICE	DESCRIZIONE	G E S T I O N E				D I				C O M P E T E N Z A			
		INIZIALI	P R E V I S I O N I		DEFINITIVE	RISOSSE	RIMASTE	TOTALI	D I F F E R E N Z E				
			IN AUMENTO	IN DIMINUZIONE					RISPETTO ALLE	P R E V I S I O N I			
4	5 (7-4)	6 (4-7)	7 (4+5-6)	8	9 (10-8)	10 (8+9)	11 (10-7)	IN +	IN -				
7.22.008	VOCE ECONOMICA 8 - Recupero anticipazioni varie	6.197,48	0,00	0,00	6.197,48	4.518,33	0,00	4.518,33		1.679,15			
7.22.008.0000	VOCE ECONOMICA 8 - Recupero anticipazioni varie	6.197,48	0,00	0,00	6.197,48	4.518,33	0,00	4.518,33		1.679,15			
	<b>Totale V.E. 8</b>												
	<b>Totale Categoria 22</b>	126.531,94	0,00	0,00	126.531,94	128.854,08	6.724,04	135.578,12		9.046,18			
	<b>Totale Titolo 7</b>	126.531,94	0,00	0,00	126.531,94	128.854,08	6.724,04	135.578,12		9.046,18			



Pagina 14  
Parte A

## RENDICONTO FINANZIARIO ENTRATE - ESERCIZIO 2002

CODICE	DESCRIZIONE	G E S T I O N E				D I				C O M P E T E N Z A			
		P R E V I S I O N I		V A R I A Z I O N I		D E F I N I T I V E		R I S C O S S E		S O M M E A C C E R T A T E		D I F F E R E N Z E	
		INIZIALI	IN AUMENTO	IN DIMINUIZIONE	IN AUMENTO	IN DIMINUIZIONE	DEFINITIVE	RISCOSSE	RIMASTE	TOTALI	IN +	IN -	
4	5 (7-4)	6 (4-7)	7 (4+5-6)	8	9 (10-8)	10 (8+9)	11 (10-7)	12 (7-10)					
	<b>RIEPILOGO ENTRATE</b>												
	Totale Titolo 1	0,00	0,00	0,00	0,00	0,00	0,00	0,00	0,00	0,00	0,00	0,00	0,00
	Totale Titolo 2	712.710,52	1.450.523,65	0,00	2.163.234,17	1.627.253,82	535.980,35	2.163.234,17	2.163.234,17	0,00	0,00	0,00	0,00
	Totale Titolo 3	175.595,35	0,00	0,00	175.595,35	132.589,24	76.408,91	208.998,15	208.998,15	33.402,80	33.402,80	33.402,80	33.402,80
	Totale Titolo 4	0,00	0,00	0,00	0,00	0,00	0,00	0,00	0,00	0,00	0,00	0,00	0,00
	Totale Titolo 5	0,00	584.653,05	0,00	584.653,05	154.182,05	430.471,00	584.653,05	584.653,05	0,00	0,00	0,00	0,00
	Totale Titolo 6	154.937,07	0,00	0,00	154.937,07	0,00	0,00	0,00	0,00	0,00	0,00	0,00	154.937,07
	Totale Titolo 7	126.531,94	0,00	0,00	126.531,94	128.854,08	6.724,04	135.578,12	135.578,12	9.046,18	9.046,18	9.046,18	9.046,18
	<b>TOTALE TITOLI ENTRATE</b>	1.169.774,88	2.035.176,70	0,00	3.204.951,58	2.042.879,19	1.049.584,30	3.092.463,49	3.092.463,49	42.448,98	42.448,98	42.448,98	42.448,98
	AVANZO DI AMMINISTRAZIONE	471.997,92	65.438,37	0,00	537.436,29								
	<b>TOTALE ENTRATE</b>	1.641.772,80	2.100.615,07	0,00	3.742.387,87	2.042.879,19	1.049.584,30	3.092.463,49	3.092.463,49	42.448,98	42.448,98	42.448,98	42.448,98

## XIV LEGISLATURA - DISEGNI DI LEGGE E RELAZIONI - DOCUMENTI

Pagina 14  
Parte B

## RENDICONTO FINANZIARIO ENTRATE - ESERCIZIO 2002

CAPITOLO CODICE	G E S T I O N E  D E I  R E S I D U I  A T T I V I				G E S T I O N E  D I  C A S S A				TOTALE DEI RESIDUI ATTIVI AL TERMINE DELL'ESERCIZIO 23 (9 + 15)	
	RESIDUI ALL'INIZIO DELL'ESERCIZIO 13	RISCOSSI 14	RIMASTI DA RISCUOTERE 15 (16 - 14)	TOTALI 16 (14 + 15)	VARIAZIONI		RISCOSSIONI 20	DIFFERENZE RISPETTO ALLE PREVISIONI		
					IN + 17 (16 - 13)	IN - 18 (13 - 16)		IN + 21 (20 - 19)		IN - 22 (19 - 20)
C	0,00	0,00	0,00	0,00	0,00	0,00	0,00	0,00	0,00	0,00
C	223.421,23	123.316,25	105.523,76	228.840,01	5.418,78	0,00	1.750.570,07	636.085,33	641.504,11	641.504,11
C	122.198,82	110.468,02	0,00	110.468,02	11.730,80	0,00	243.057,26	54.736,91	76.408,91	76.408,91
C	0,00	0,00	0,00	0,00	0,00	0,00	0,00	0,00	0,00	0,00
C	17.133,59	0,00	17.133,59	17.133,59	0,00	0,00	154.182,05	447.604,59	447.604,59	447.604,59
C	0,00	0,00	0,00	0,00	0,00	0,00	0,00	154.937,07	154.937,07	154.937,07
C	7.198,89	7.198,89	0,00	7.198,89	0,00	0,00	136.052,97	2.322,14	6.724,00	6.724,00
C	369.952,53	240.983,16	122.657,35	363.640,51	6.312,02	0,00	2.283.862,35	1.291.041,76	1.172.241,65	1.172.241,65

Pagina 1  
Parte A

## RENDICONTO FINANZIARIO SPESE - ESERCIZIO 2002

CODICE	DESCRIZIONE	G E S T I O N E				D I				C O M P E T E N Z A			
		INIZIALI	P R E V I S I O N I		DEFINITIVE	PAGATE	RIMASTE DA PAGARE	TOTALI IMPEGNATI	D I F F E R E N Z E R I S P E T T O A L L E P R E V I S I O N I				
			IN AUMENTO	IN DIMINUZIONE					IN +	IN -			
4	5 (7 - 4)	6 (4 - 7)	7 (4 + 5 - 6)	8	9 (10 - 8)	10 (8 + 9)	11 (10 - 7)	12 (7 - 10)					
1	DISAVANZO DI AMMINISTRAZIONE	0,00	0,00	0,00	0,00								
1.01	TITOLO 1 - SPESE CORRENTI												
1.01.001	CATEGORIA 1 - SPESE PER GLI ORGANI DELL'ENTE												
1.01.001.0000	VOCE ECONOMICA 1 - Compensi al Presidente												
	VOCE ECONOMICA 1 - Compensi al Presidente	41.316,55	39.111,42	0,00	80.427,97	0,00	80.422,41	0,00	80.422,41				5,56
	<b>Totale V.E. 1</b>	41.316,55	39.111,42	0,00	80.427,97	0,00	80.422,41	0,00	80.422,41				5,56
1.01.003	VOCE ECONOMICA 3 - Compensi al Sigg. Revisori												
1.01.003.0000	VOCE ECONOMICA 3 - Compensi al Sigg. Revisori												
		5.164,57	0,00	0,00	5.164,57	0,00	2.249,81	2.914,76	5.164,57			0,00	
	<b>Totale V.E. 3</b>	5.164,57	0,00	0,00	5.164,57	0,00	2.249,81	2.914,76	5.164,57			0,00	

Pagina 1  
Parte B

**RENDICONTO FINANZIARIO SPESE - ESERCIZIO 2002**

CAPITOLO CODICE	GESTIONE DEI RESIDUI PASSIVI				GESTIONE DI CASSA				TOTALE DEI RESIDUI PASSIVI AL TERMINE DELL'ESERCIZIO		
	RESIDUI ALL'INIZIO DELL'ESERCIZIO	PAGATI	RIMASTI DA PAGARE	TOTALI	VARIAZIONI		PREVISIONI	PAGAMENTI		DIFFERENZE RISPETTO ALLE PREVISIONI	
					IN + 17 (16 - 13)	IN - 18 (13 - 16)				IN + 21 (20 - 19)	IN - 22 (19 - 20)
1	13	14	15 (16 - 14)	16 (14 + 15)	17 (16 - 13)	18 (13 - 16)	19	20	21 (20 - 19)	22 (19 - 20)	23 (9 + 15)
1.01											
1.01.001											
1.01.001.0000											
I.C.S. 0	0,00	0,00	0,00	0,00	0,00	0,00	80.427,97	80.422,41	0,00	5,56	0,00
I.V.E. 1	0,00	0,00	0,00	0,00	0,00	0,00	80.427,97	80.422,41	0,00	5,56	0,00
1.01.003											
1.01.003.0000											
I.C.S. 0	3.098,74	3.098,74	0,00	3.098,74	0,00	0,00	8.263,31	5.348,55	2.914,76	2.914,76	2.914,76
I.V.E. 3	3.098,74	3.098,74	0,00	3.098,74	0,00	0,00	8.263,31	5.348,55	2.914,76	2.914,76	2.914,76

## XIV LEGISLATURA — DISEGNI DI LEGGE E RELAZIONI — DOCUMENTI

Pagina 2  
Parte A

## RENDICONTO FINANZIARIO SPESE - ESERCIZIO 2002

CODICE	DESCRIZIONE	G E S T I O N E				D I			C O M P E T E N Z A		
		INIZIALI	P R E V I S I O N I		DEFINITIVE	S O M M E I M P E G N A T E		D I F F E R E N Z E R I S P E T T O A L L E P R E V I S I O N I			
			IN AUMENTO	IN DIMINUZIONE		PAGATE	RIMASTE DA PAGARE	TOTALI IMPEGNATI	IN +	IN -	
		5 (7-4)	6 (4-7)	7 (4+5-6)	8	9 (10-8)	10 (6+9)	11 (10-7)	12 (7-10)		
1.01.005	VOCE ECONOMICA 5 - Missioni Organi Collegiali	12.911,42	0,00	0,00	12.911,42	1.019,00	9.980,51				
1.01.005.0000	VOCE ECONOMICA 5 - Missioni Organi Collegiali	12.911,42	0,00	0,00	12.911,42	1.019,00	9.980,51		2.930,91		
	<b>Totale V.E. 5</b>										
	<b>Totale Categoria 1</b>	59.392,54	39.111,42	0,00	98.503,96	3.933,76	95.567,49		2.936,47		
1.02	CATEGORIA 2 - ONERI PER IL PERSONALE IN ATTIVITA' DI SERVIZIO										
1.02.001	VOCE ECONOMICA 1 - Stipendi personale impiegatizio - Lodi										
1.02.001.0000	VOCE ECONOMICA 1 - Stipendi personale impiegatizio - Lodi	17.043,08	0,00	0,00	17.043,08	0,00	17.043,08	0,00			
1.02.001.0049	Stipendi al personale impiegatizio - Foggia	18.075,99	0,00	0,00	18.075,99	0,00	18.075,99	0,00			









Pagina 4  
Parte A

## RENDICONTO FINANZIARIO SPESE - ESERCIZIO 2002

CODICE	DESCRIZIONE	GESTIONE				DI				COMPETENZA		
		INIZIALI	PREVISIONI		DEFINITIVE	SOMME IMPEGNATE		RIMASTE DA PAGARE	TOTALI IMPEGNATI	DIFFERENZE RISPETTO ALLE PREVISIONI		
			IN AUMENTO	IN DIMINUZIONE		PAGATE	9 (10-8)			10 (8+9)	IN +	IN -
4	5 (7-4)	6 (4-7)	7 (4+5-6)	8	9 (10-8)	10 (8+9)	11 (10-7)	12 (7-10)				
		9.812,68	0,00	0,00	9.812,68	9.683,39	52,00	9.735,39			77,29	
1.02.002.0052	M.o.a. a tempo determ. - Coll.Microorganismi											
		0,00	11.878,51	0,00	11.878,51	8.696,76	0,00	8.696,76			3.181,75	
1.02.002.0053	Stipendi operai agr.Progetto "Tappeti Erbosi"											
		20.659,28	51.645,69	478,17	71.825,80	56.796,51	0,00	56.796,51			15.029,29	
1.02.002.0056	Stipendi operai agricoli - P.F. Risorse Genetiche											
		0,00	5.963,14	0,00	5.963,14	2.908,58	0,00	2.908,58			3.054,56	
1.02.002.2001	Competenze personale agricolo - Progetto Proteine Vegetali											
		0,00	134.278,80	0,00	134.278,80	9.272,25	0,00	9.272,25			125.006,55	
	<b>Totale V.E.2</b>	254.613,26	231.095,28	4.110,18	481.598,36	335.076,59	82,74	335.159,33			146.439,03	

Pagina 4  
Parte B

**RENDICONTO FINANZIARIO SPESE - ESERCIZIO 2002**

CAPITOLO CODICE	GESTIONE DEI RESIDUI PASSIVI					GESTIONE DI CASSA				TOTALE DEI RESIDUI PASSIVI AL TERMINE DELL'ESERCIZIO 23 (9 + 15)
	RESIDUI ALL'INIZIO DELL'ESERCIZIO 13	PAGATI 14	RIMASTI DA PAGARE 15 (16 - 14)	VARIAZIONI		PREVISIONI 19	PAGAMENTI 20	DIFFERENZE RISPETTO ALLE PREVISIONI		
				IN + 17 (16 - 13)	IN - 18 (13 - 16)			IN + 21 (20 - 19)	IN - 22 (19 - 20)	
I.C.S.50	0.00	0.00	0.00	0.00	0.00	9.812.68	9.643.39		129.29	52.00
1.02.002.0052										
I.C.S.52	0.00	0.00	0.00	0.00	0.00	11.878.51	8.696.76		3.181.75	0.00
1.02.002.0053										
I.C.S.51	0.00	0.00	0.00	0.00	0.00	71.825.80	56.796.51		15.029.29	0.00
1.02.002.0056										
I.C.S.56	0.00	0.00	0.00	0.00	0.00	5.963.14	2.908.58		3.054.56	0.00
1.02.002.2001										
I.C.S.2001	0.00	0.00	0.00	0.00	0.00	114.278.80	9.272.25		125.006.55	0.00
I.M.F.2	81.32	41.32	0.00	0.00	0.00	481.639.68	335.117.91		146.521.77	82.74

Pagina 5  
Parte A

## RENDICONTO FINANZIARIO SPESE - ESERCIZIO 2002

CODICE	DESCRIZIONE	G E S T I O N E				D I				C O M P E T E N Z A			
		INIZIALI	P R E V I S I O N I		DEFINITIVE	PAGATE	RIMASTE DA PAGARE	TOTALI IMPEGNATI	D I F F E R E N Z E R I S P E T T O A L L E P R E V I S I O N I				
			IN AUMENTO	IN DIMINUIZIONE					IN +	IN -			
		5 (7 - 4)	6 (4 - 7)	7 (4 + 5 - 6)	8	9 (10 - 8)	10 (8 + 9)	11 (10 - 7)	12 (7 - 10)				
1.02.004	VOCE ECONOMICA 4 - Compensi lavoro straordinario al personale operario - attività ordinaria	4											
1.02.004.0000	VOCE ECONOMICA 4 - Compensi lavoro straordinario al personale operario - attività ordinaria												
		10.329,14	1.000,00	516,46	10.812,68	0,00	10.743,54						69,14
1.02.004.0049	Compensi lavoro straordinario al personale operario - Azienda Agricola di Foggia												
		516,46	0,00		516,46	0,00	352,04						164,42
1.02.004.0050	Compensi lavoro straordinario al personale operario - Azienda Agricola di Cagliari												
		516,46	0,00		516,46	0,00	312,97						203,49
1.02.004.0053	Compensi lavoro straordinario al personale operario - Progetto Tappeti Erbosì												
		717,69	2.065,83	0,00	2.783,52	0,00	1.759,35						1.024,17



## XIV LEGISLATURA - DISEGNI DI LEGGE E RELAZIONI - DOCUMENTI

Pagina 6  
Parte A

## RENDICONTO FINANZIARIO SPESE - ESERCIZIO 2002

CODICE	DESCRIZIONE	G E S T I O N E				D I				C O M P E T E N Z A		
		INIZIALI 4	P R E V I S I O N I		DEFINITIVE 7 (4+5-6)	PAGATE 8	RIMASTE DA PAGARE 9 (10-8)	TOTALI IMPEGNATI 10 (8+9)	D I F F E R E N Z E R I S P E T T O A L L E P R E V I S I O N I			
			IN AUMENTO 5 (7-4)	IN DIMINUZIONE 6 (4-7)					IN + 11 (10-7)	IN - 12 (7-10)		
1.02.004.2001	Compenso lavoro straordinario al personale operato - Progetto Proteine Vegetali	0,00	7.746,85	0,00	7.746,85	0,00	427,56	427,56				7.319,29
1.02.004.2002	Compenso per lavoro straordinario - Progetto ANFIT	0,00	1.032,92	0,00	1.032,92	0,00	0,00	0,00				1.032,92
	<b>Totale V.E. 4</b>	12.079,75	11.845,60	516,46	23.408,89	13.595,46		13.595,46				9.813,43
1.02.005	VOCE ECONOMICA 5 - Indennità e rimborso spese missioni all'interno											
1.02.005.0000	VOCE ECONOMICA 5 - Indennità e rimborso spese missioni all'interno	10.329,14	0,00	0,00	10.329,14	6.524,46		3.798,68	10.323,14			6,00
1.02.005.0052	Missioni interne - Collez.Microorganismi	2.391,06	1.291,14	0,00	3.682,20	236,72		564,64	801,36			2.860,84





Pagina 7  
Parte A

## RENDICONTO FINANZIARIO SPESE - ESERCIZIO 2002

CODICE	DESCRIZIONE	G E S T I O N E						C O M P E T E N Z A								
		P R E V I S I O N I		V A R I A Z I O N I		D E F I N I T I V E		S O M M E I M P E G N A T E		D I F F E R E N Z E R I S P E T T O A L L E P R E V I S I O N I						
		I N I Z I A L I	I N A U M E N T O	I N D I M I N U Z I O N E	I N A U M E N T O	I N D I M I N U Z I O N E	P A G A T E	R I M A S T E D A P A G A R E	T O T A L I I M P E G N A T I	I N +	I N -					
												4	5 (7-4)	6 (4-7)	7 (4+5-6)	8
1.02.005.0053	Indennità e rimborso spese missioni all'interno Progetto "Tappeti Erbosi"				4.131,66	0,00	4.882,94	2.477,38	395,93	2.877,31						2.005,63
1.02.005.0054	Indennità missioni interne - Piano Arco Alpino															
1.02.005.0055	Indennità e rimborso spese missioni all'interno Programma A.M.A.	1.159,30	358,35	0,00		0,00	1.517,65	1.510,18	0,00	1.510,18						7,47
1.02.005.0056	Indennità e rimborso spese missioni all'interno P.F. Risorse Genetiche	0,00	0,00	0,00		0,00	0,00	0,00	0,00	0,00						0,00
1.02.005.0065	Indennità missioni interne - Piano C.N.R.	0,00	2.788,95	0,00		0,00	2.788,95	1.465,71	174,03	1.639,74						1.149,21
		2.065,83	0,00	0,00		0,00	2.065,83	157,01	0,00	157,01						1.908,82

Pagina 7  
Parte B

## RENDICONTO FINANZIARIO SPESE - ESERCIZIO 2002

CAPITOLO CODICE	GESTIONE DEI RESIDUI PASSIVI				GESTIONE DI CASSA				TOTALE DEI RESIDUI PASSIVI AL TERMINE DELL'ESERCIZIO 23 (9 + 15)		
	RESIDUI ALL'INIZIO DELL'ESERCIZIO	PAGATI	RIMASTI DA PAGARE	TOTALI	VARIAZIONI		PREVISIONI	PAGAMENTI		DIFFERENZE RISPETTO ALLE PREVISIONI	
					IN +	IN -				IN +	IN -
13	14	15 (16 - 14)	16 (14 + 15)	17 (16 - 13)	18 (13 - 16)	19	20	21 (20 - 19)	22 (19 - 20)		
1.02.005.0053											
I.C.S. 53	0.00	0.00	0.00	0.00	0.00	4.882.94	2.427.38	2.405.56		399.93	
1.02.005.0054											
I.C.S. 54	0.00	0.00	0.00	0.00	0.00	1.517.65	1.510.18	7.42		0.00	
1.02.005.0055											
I.C.S. 55	958.19	468.97	0.00	468.97	489.22	958.19	468.97	489.22		0.00	
1.02.005.0056											
I.C.S. 56	0.00	0.00	0.00	0.00	0.00	2.288.95	1.465.71	1.323.24		174.03	
1.02.005.0065											
I.C.S. 65	0.00	0.00	0.00	0.00	0.00	2.065.83	157.01	1.908.82		0.00	



Pagina 8  
Parte B

**RENDICONTO FINANZIARIO SPESE - ESERCIZIO 2002**

CAPITOLO CODICE	GESTIONE DEI RESIDUI PASSIVI				GESTIONE DI CASSA				TOTALE DEI RESIDUI PASSIVI AL TERMINE DELL'ESERCIZIO 23 (9 + 15)		
	RESIDUI ALL'INIZIO DELL'ESERCIZIO 13	PAGATI 14	RIMASTI DA PAGARE 15 (16 - 14)	TOTALI 16 (14 + 15)	VARIAZIONI		PREVISIONI 19	PAGAMENTI 20		DIFFERENZE RISPETTO ALLE PREVISIONI	
					IN + 17 (16 - 13)	IN - 18 (13 - 16)				IN + 21 (20 - 19)	IN - 22 (19 - 20)
1.02.005.2001	0.00	0.00	0.00	0.00	0.00	0.00	30.212.73	883.75	29.328.98	2.742.02	
1.02.005.2002											
I.C.S.2002	0.00	0.00	0.00	0.00	0.00	0.00	3.615.20	918.85	2.696.35	0.00	
T.V.E.f.	3.450.88	561.54	0.00	561.54	2.889.34	2.889.34	62.545.52	14.735.60	47.809.92	7.679.30	
1.02.006											
1.02.006.0000											
I.C.S.0	206.28	0.00	0.00	0.00	206.28	206.28	13.117.70	12.099.20	1.018.50	0.00	
1.02.006.0054											
I.C.S.54	0.00	0.00	0.00	0.00	0.00	0.00	6.226.67	1.875.43	4.351.24	0.00	



Pagina 9  
Parte B

**RENDICONTO FINANZIARIO SPESE - ESERCIZIO 2002**

CAPITOLO CODICE	GESTIONE DEI RESIDUI PASSIVI				GESTIONE DI CASSA				TOTALE DEI RESIDUI PASSIVI AL TERMINE DELL'ESERCIZIO 23 (9 + 15)	
	RESIDUI ALL'INIZIO DELL'ESERCIZIO 13	PAGATI 14	RIMASTI DA PAGARE 15 (16 - 14)	VARIAZIONI		PREVISIONI 19	PAGAMENTI 20	DIFFERENZE RISPETTO ALLE PREVISIONI		
				TOTALI 16 (14 + 15)	IN + 17 (16 - 13)			IN - 18 (13 - 16)		IN + 21 (20 - 19)
1.02.006.2001	0.00	0.00	0.00	0.00	0.00	10.587.37	5.169.98	5.477.39	0.00	
1.02.006.2002	0.00	0.00	0.00	0.00	0.00	4.648.11	2.770.66	1.877.45	0.00	
1.02.008	206.28	0.00	0.00	0.00	206.28	38.579.85	21.855.27	12.724.58	0.00	
1.02.008.0000	62.321.62	62.321.62	0.00	0.00	62.321.62	148.613.08	91.003.32	57.609.76	57.609.76	
1.02.008.0049	810.04	810.04	0.00	0.00	810.04	11.139.18	8.525.35	2.613.83	2.613.83	
I.C.S. 2001	0.00	0.00	0.00	0.00	0.00	10.587.37	5.169.98	5.477.39	0.00	
I.C.S. 2002	0.00	0.00	0.00	0.00	0.00	4.648.11	2.770.66	1.877.45	0.00	
I.C.S. 49	810.04	810.04	0.00	0.00	810.04	11.139.18	8.525.35	2.613.83	2.613.83	







## XIV LEGISLATURA - DISEGNI DI LEGGE E RELAZIONI - DOCUMENTI

Pagina 11  
Parte A

## RENDICONTO FINANZIARIO SPESE - ESERCIZIO 2002

CODICE	DESCRIZIONE	G E S T I O N E						C O M P E T E N Z A			
		INIZIALI 4	P R E V I S I O N I		DEFINITIVE 7 (4+5-6)	S O M M E I M P E G N A T E		D I F F E R E N Z E R I S P E T T O A L L E P R E V I S I O N I			
			IN AUMENTO 5 (7-4)	IN DIMINUZIONE 6 (4-7)		PAGATE 8	RIMASTE DA PAGARE 9 (10-8)	IN + 11 (10-7)	IN - 12 (7-10)		
										TOTALI IMPEGNATI 10 (8+9)	
1.02.008.2001	Contributi previdenziali ed assistenziali - Progetto Proteine Vegetali	0,00	50.354,55	0,00	50.354,55	5.354,55	0,00	5.354,55			45.000,00
1.02.008.2002	Contributi previdenziali ed assistenziali - Progetto ANFIT	0,00	20.658,27	0,00	20.658,27	3.284,24	737,98	4.022,22			16.636,05
	<b>Totale V.E. 8</b>	103.851,04	135.376,40	6.549,37	232.678,07	88.432,63	62.589,63	151.022,26			81.655,81
1.02.010	VOCE ECONOMICA 10 - Corsi per il pers./partecipazione alle spese percorsi Indetti da enti, istituzioni e ammini varie										
1.02.010.0000	VOCE ECONOMICA 10 - Corsi per il pers./partecipazione alle spese percorsi Indetti da enti, istituzioni e ammini varie	6.197,48	0,00	1.032,91	5.164,57	2.964,69	308,45	3.273,14			1.891,43
	<b>Totale V.E. 10</b>	6.197,48	0,00	1.032,91	5.164,57	2.964,69	308,45	3.273,14			1.891,43
	<b>Totale Categoria 2</b>	446.635,65	537.989,24	12.208,92	972.415,97	552.302,02	71.458,73	623.760,75			348.655,22

Pagina 11  
Parte B

**RENDICONTO FINANZIARIO SPESE - ESERCIZIO 2002**

CAPITOLO CODICE	G E S T I O N E  D E I  R E S I D U I  P A S S I V I				G E S T I O N E  D I  C A S S A				TOTALE DEI RESIDUI PASSIVI AL TERMINE DELL'ESERCIZIO 23 (9 + 15)
	RESIDUI ALL'INIZIO DELL'ESERCIZIO 13	PAGATI 14	RIMASTI DA PAGARE 15 (16 - 14)	TOTALI 16 (14 + 15)	VARIAZIONI		DIFFERENZE RISPETTO ALLE PREVISIONI		
					IN + 17 (16 - 13)	IN - 18 (13 - 16)	IN + 19 (20 - 19)	IN - 22 (19 - 20)	
						PAGAMENTI 20			
1.02.008.2001									
I.C.S. 2001	0.00	0.00	0.00	0.00	0.00	50.354.55	5.354.55	45.000.00	0.00
1.02.008.2002									
I.C.S. 2002	0.00	0.00	0.00	0.00	0.00	20.658.22	3.284.24	17.374.03	737.98
I.V.E. 8	65.446.63	65.446.63	0.00	65.446.63	0.00	298.124.70	153.879.26	144.245.44	62.589.63
1.02.010									
1.02.010.0000									
I.C.S. 0	0.00	0.00	0.00	0.00	0.00	5.164.57	2.964.69	2.199.88	308.45
I.V.E. 10	0.00	0.00	0.00	0.00	0.00	5.164.57	2.964.69	2.199.88	308.45
1.02.010.0000.2	66.598.40	66.598.40	0.00	66.598.40	0.00	1.042.109.99	618.900.42	423.209.57	71.458.73

## XIV LEGISLATURA - DISEGNI DI LEGGE E RELAZIONI - DOCUMENTI

Pagina 12  
Parte A

## RENDICONTO FINANZIARIO SPESE - ESERCIZIO 2002

CODICE	DESCRIZIONE	G E S T I O N E				D I				C O M P E T E N Z A				
		INIZIALI 4	P R E V I S I O N I		DEFINITIVE 7 (4 + 5 - 6)	PAGATE 8	RIMASTE DA PAGARE 9 (10 - 8)	TOTALI IMPEGNATI 10 (8 + 9)	D I F F E R E N Z E R I S P E T T O A L L E P R E V I S I O N I					
			IN AUMENTO 5 (7 - 4)	IN DIMINUZIONE 6 (4 - 7)					IN + 11 (10 - 7)	IN - 12 (7 - 10)				
1.04	CATEGORIA 4 - SPESE PER L'ACQUISTO DI BENI DI CONSUMO E DI SERVIZI													
1.04.001	VOCE ECONOMICA 1 - Fitti passivi ed oneri locativi													
1.04.001.0000	VOCE ECONOMICA 1 - Fitti passivi ed oneri locativi	12.911,42	0,00	0,00	12.911,42	0,00	12.437,24	0,00	12.437,24					474,18
	<b>Totale V.E. 1</b>	12.911,42	0,00	0,00	12.911,42	0,00	12.437,24	0,00	12.437,24					474,18
1.04.002	VOCE ECONOMICA 2 - Spese per acqua, gas energia elettrica													
1.04.002.0000	VOCE ECONOMICA 2 - Spese per acqua, gas energia elettrica	30.987,41	0,00	5.000,00	25.987,41	22.893,03	2.962,46		25.855,49					131,92
1.04.002.0049	Spese per acqua, gas, luce - Az. Agr. Foggia													
		6.713,94	0,00	0,00	6.713,94	6.410,27	145,79		6.556,06					157,88



## XIV LEGISLATURA - DISEGNI DI LEGGE E RELAZIONI - DOCUMENTI

Pagina 13  
Parte A

## RENDICONTO FINANZIARIO SPESE - ESERCIZIO 2002

CODICE	DESCRIZIONE	G E S T I O N E					D I				C O M P E T E N Z A		
		INIZIALI 4	P R E V I S I O N I		DEFINITIVE 7 (4 + 5 - 6)	PAGATE 8	RIMASTE DA PAGARE 9 (10 - 8)	TOTALI IMPEGNATI 10 (8 + 9)	D I F F E R E N Z E				
			IN AUMENTO 5 (7 - 4)	IN DIMINUZIONE 6 (4 - 7)					R I S P E T T O A L L E				
									IN +	IN -			
1.04.002.0050	Spese per acqua, gas, luce - Az. Agr. Caglianti	1.032,91	0,00	0,00	1.032,91	0,00	1.022,94	0,00	1.022,94	11 (10 - 7)	12 (7 - 10)	9,97	
1.04.002.0052	Spese acqua, gas, luce - Coif. Microorganismi	546,41	2.065,83	0,00	2.612,24	0,00	1.612,24	0,00	1.612,24			1.000,00	
1.04.002.0053	Spese generali - Progetto "Tappeti Erbosi"	5.164,57	10.329,14	0,00	15.493,71	0,00	5.493,71	0,00	5.493,71			10.000,00	
1.04.002.0054	Spese per acqua, gas, luce - Piano Arco Alpino	4.153,35	0,00	0,00	4.153,35	0,00	4.153,35	0,00	4.153,35			0,00	
1.04.002.0056	Spese generali - P.F. Risorse Genetiche	0,00	642,95	0,00	642,95	0,00	600,00	0,00	600,00			42,95	
1.04.002.2001	Spese per luce, gas e acqua - Progetto Proteine Vegetali	0,00	15.751,94	0,00	15.751,94	0,00	1.751,94	0,00	1.751,94			14.000,00	

Pagina 13  
Parte B

**RENDICONTO FINANZIARIO SPESE - ESERCIZIO 2002**

CAPITOLO CODICE	GESTIONE DEI RESIDUI PASSIVI				GESTIONE DI CASSA			TOTALE DEI RESIDUI PASSIVI AL TERMINE DELL'ESERCIZIO 23 (9 + 15)	
	RESIDUI ALL'INIZIO DELL'ESERCIZIO 13	PAGATI 14	RIMASTI DA PAGARE 15 (16 - 14)	VARIAZIONI		PREVISIONI 19	DIFFERENZE RISPETTO ALLE PREVISIONI		
				TOTALI 16 (14 + 15)	IN + 17 (16 - 13)		IN - 18 (13 - 16)		IN + 21 (20 - 19)
1.04.002.0050	0.00	0.00	0.00	0.00	0.00	1.032.91	1.022.94	9.97	0.00
I.C.S. 50	0.00	0.00	0.00	0.00	0.00	1.032.91	1.022.94	9.97	0.00
1.04.002.0052	0.00	0.00	0.00	0.00	0.00	2.612.24	1.612.24	1.000.00	0.00
I.C.S. 52	0.00	0.00	0.00	0.00	0.00	2.612.24	1.612.24	1.000.00	0.00
1.04.002.0053	0.00	0.00	0.00	0.00	0.00	15.493.71	5.493.71	10.000.00	0.00
I.C.S. 53	0.00	0.00	0.00	0.00	0.00	15.493.71	5.493.71	10.000.00	0.00
1.04.002.0054	0.00	0.00	0.00	0.00	0.00	4.153.35	4.153.35	0.00	0.00
I.C.S. 54	0.00	0.00	0.00	0.00	0.00	4.153.35	4.153.35	0.00	0.00
1.04.002.0056	0.00	0.00	0.00	0.00	0.00	642.95	600.00	42.95	0.00
I.C.S. 56	0.00	0.00	0.00	0.00	0.00	642.95	600.00	42.95	0.00
1.04.002.2001	0.00	0.00	0.00	0.00	0.00	15.251.94	1.251.94	14.000.00	0.00
I.C.S. 2001	0.00	0.00	0.00	0.00	0.00	15.251.94	1.251.94	14.000.00	0.00

## XIV LEGISLATURA - DISEGNI DI LEGGE E RELAZIONI - DOCUMENTI

Pagina 14  
Parte A

## RENDICONTO FINANZIARIO SPESE - ESERCIZIO 2002

CODICE	DESCRIZIONE	G E S T I O N E						D I				C O M P E T E N Z A			
		P R E V I S I O N I		V A R I A Z I O N I		D E F I N I T I V E		S O M M E I M P E G N A T E		D I F F E R E N Z E		R I S P E T T O A L L E		P R E V I S I O N I	
		INIZIALI	IN AUMENTO	IN DIMINUIZIONE	DEFINITIVE	PAGATE	RIMASTE	TOTALI	IN +	IN -	IN +	IN -	IN +	IN -	
4	5 (7-4)	6 (4-7)	7 (4+5-6)	8	9 (10-8)	10 (8+9)	11 (10-7)	12 (7-10)							
1.04.002.2002	Spese per luce, gas, acqua - Progetto ANFIT	0,00	3.615,20	0,00	3.615,20	1.215,20	0,00	1.215,20						2.400,00	
	<b>Totale V.E. 2</b>	48.598,59	32.405,06	5.000,00	76.003,65	45.152,68	3.108,25	48.260,93						27.742,72	
1.04.003	VOCE ECONOMICA 3 - Spese per riscaldamento														
1.04.003.0000	VOCE ECONOMICA 3 - Spese per riscaldamento	30.987,41	2.000,00	4.000,00	28.987,41	18.566,30	10.421,11	28.987,41						0,00	
	<b>Totale V.E. 3</b>	30.987,41	2.000,00	4.000,00	28.987,41	18.566,30	10.421,11	28.987,41						0,00	
1.04.004	VOCE ECONOMICA 4 - Canon vari (pulizia, vigilanza, ecc.)														
1.04.004.0000	VOCE ECONOMICA 4 - Canon vari (pulizia, vigilanza, ecc.)	5.164,57	1.000,00	0,00	6.164,57	4.269,09	997,79	5.266,88						897,69	
	<b>Totale V.E. 4</b>	5.164,57	1.000,00	0,00	6.164,57	4.269,09	997,79	5.266,88						897,69	

Pagina 14  
Parte B

**RENDICONTO FINANZIARIO SPESE - ESERCIZIO 2002**

CAPITOLO CODICE	G E S T I O N E  D E I  R E S I D U I  P A S S I V I				G E S T I O N E  D I  C A S S A				TOTALE DEI RESIDUI PASSIVI AL TERMINE DELL'ESERCIZIO 23 (9 + 15)		
	RESIDUI ALL'INIZIO DELL'ESERCIZIO	PAGATI	RIMASTI DA PAGARE	TOTALI	VARIAZIONI		PREVISIONI	PAGAMENTI		DIFFERENZE RISPETTO ALLE PREVISIONI	
					IN +	IN -				IN +	IN -
13	14	15 (16 - 14)	16 (14 + 15)	17 (16 - 13)	18 (13 - 16)	19	20	21 (20 - 19)	22 (19 - 20)	23 (9 + 15)	
1.04.002.2002											
I.C.S.0	0,00	0,00	0,00	0,00	0,00	3.615,20	1.215,20	2.400,00		0,00	
I.V.E.2	3.956,86	3.956,86	0,00	3.956,86	0,00	79.960,51	49.109,54	30.850,97		3.108,25	
1.04.003											
1.04.003.0000											
I.C.S.0	5.735,77	5.735,77	0,00	5.735,77	0,00	34.723,18	24.302,07	10.421,11		10.421,11	
I.V.E.3	5.735,77	5.735,77	0,00	5.735,77	0,00	34.723,18	24.302,07	10.421,11		10.421,11	
1.04.004											
1.04.004.0000											
I.C.S.0	214,59	214,59	0,00	214,59	0,00	6.379,16	4.483,68	1.895,48		997,79	
I.V.E.4	214,59	214,59	0,00	214,59	0,00	6.379,16	4.483,68	1.895,48		997,79	















Pagina 18  
Parte A

**RENDICONTO FINANZIARIO SPESE - ESERCIZIO 2002**

CODICE	DESCRIZIONE	GESTIONE				DI				COMPETENZA			
		INIZIALI	VARIAZIONI		DEFINITIVE	PAGATE	RIMASTE DA PAGARE	TOTALI IMPEGNATI	DIFFERENZE RISPETTO ALLE PREVISIONI				
			IN AUMENTO	IN DIMINUZIONE					IN +	IN -			
4	5 (7 - 4)	6 (4 - 7)	7 (4 + 5 - 6)	8	9 (10 - 8)	10 (8 + 9)	11 (10 - 7)	12 (7 - 10)					
1.04.009.2002	Materiali di facile consumo economato - Progetto ANFIT	0,00	7.230,40	0,00	7.230,40	230,40	0,00	230,40				7.000,00	
		0,00	1.549,37	0,00	1.549,37	549,37	0,00	549,37				1.000,00	
	<b>Totale V.E. 9</b>	9.191,38	15.944,34	516,46	24.619,26	12.705,72	901,63	13.607,35				11.011,91	
1.04.010	VOCE ECONOMICA 10 - Spese per acquisto materiale di facile consumo di carattere tecnico - Attivita ordinaria												
1.04.010.0000	Spese per acquisto materiale di facile consumo di carattere tecnico - Attivita ordinaria	33.569,70	0,00	6.032,91	27.536,79	24.495,41	1.831,31	26.326,72				1.210,07	
1.04.010.0049	Spese per acquisto materiale di facile consumo di carattere tecnico - Az. Agr. Foggia												
		10.845,59	0,00	0,00	10.845,59	5.653,46	5.076,71	10.730,17				115,42	

Pagina 18  
Parte B

**RENDICONTO FINANZIARIO SPESE - ESERCIZIO 2002**

CAPITOLO CODICE	G E S T I O N E  D E I  R E S I D U I  P A S S I V I				G E S T I O N E  D I  C A S S A				TOTALE DEI RESIDUI PASSIVI AL TERMINE DELL'ESERCIZIO 23 (9 + 15)		
	RESIDUI ALL'INIZIO DELL'ESERCIZIO	PAGATI	RIMASTI DA PAGARE	TOTALI	VARIAZIONI		PREVISIONI	PAGAMENTI		DIFFERENZE RISPETTO ALLE PREVISIONI	
					IN +	IN -				IN +	IN -
13	14	15 (16 - 14)	16 (14 + 15)	17 (16 - 13)	18 (13 - 16)	19	20	21 (20 - 19)	22 (19 - 20)		
I.C.S.2003	0.00	0.00	0.00	0.00	0.00	7.230.40	230.40		7.000.00	0.00	
1.04.009.2002											
I.C.S.2002	0.00	0.00	0.00	0.00	0.00	1.549.32	549.37		1.000.00	0.00	
I.V.F. 9	420.24	420.24	0.00	420.24	0.00	25.039.50	13.129.96		11.913.54	901.63	
1.04.010											
1.04.010.0000											
I.C.S. 0	6.701.95	6.325.30	0.00	6.325.30	376.65	34.238.74	30.820.71		3.418.03	1.831.31	
1.04.010.0049											
I.C.S. 48	4.408.26	2.300.94	0.00	2.300.94	2.107.32	15.253.85	7.954.40		7.299.45	5.076.71	



## XIV LEGISLATURA - DISEGNI DI LEGGE E RELAZIONI - DOCUMENTI

Pagina 19  
Parte A

## RENDICONTO FINANZIARIO SPESE - ESERCIZIO 2002

CODICE	DESCRIZIONE	G E S T I O N E										C O M P E T E N Z A		
		P R E V I S I O N I					S O M M E I M P E G N A T E					D I F F E R E N Z E R I S P E T T O A L L E P R E V I S I O N I		
		INIZIALI	V A R I A Z I O N I		DEFINITIVE	P A G A T E	R I M A S T E D A P A G A R E	T O T A L I I M P E G N A T I	IN +	IN -	10 (8 + 9)	11 (10 - 7)	12 (7 - 10)	
			IN AUMENTO	IN DIMINUZIONE										7 (4 + 5 - 6)
1.04.010.0050	Spese per acquisto materiale di facile consumo di carattere tecnico - Az. Agr. Cagliari	4	5 (7 - 4)	6 (4 - 7)	7 (4 + 5 - 6)	8	9 (10 - 8)	10 (8 + 9)	11 (10 - 7)	12 (7 - 10)				
		4.648,11	0,00	0,00	4.648,11	2.941,30	1.439,64	4.380,94			267,17			
1.04.010.0052	Materiale tecn. di f.c. - Coll. Microorganismi													
		0,00	7.148,70	0,00	7.148,70	4.648,70	500,00	5.148,70			2.000,00			
1.04.010.0053	Spese per acquisto materiale di facile consumo di carattere tecnico - Progetto "Tappeti Erbosi"													
		5.112,25	25.822,84	0,00	30.935,09	13.369,47	2.565,62	15.935,09			15.000,00			
1.04.010.0054	Spese per materiale tecnico - Piano Arco Alpino													
		2.582,28	957,37	0,00	3.539,65	3.537,21	0,00	3.537,21			2,44			
1.04.010.0056	Materiale tecnico facile consumo - P.F. Risorse Genetiche													
		0,00	2.615,00	0,00	2.615,00	0,00	0,00	0,00			2.615,00			



Pagina 20  
Parte A

## RENDICONTO FINANZIARIO SPESE - ESERCIZIO 2002

CODICE	DESCRIZIONE	GESTIONE				DI			COMPETENZA		
		INIZIALI	PREVISIONI		DEFINITIVE	PAGATE	RIMASTE DA PAGARE	TOTALI IMPEGNATI	DIFFERENZE RISPETTO ALLE PREVISIONI		
			IN AUMENTO	IN DIMINUIZIONE					IN +	IN -	
		5 (7-4)	6 (4-7)	7 (4+5-6)	8	9 (10-8)	10 (8+9)	11 (10-7)	12 (7-10)		
1.04.010.0057	Spese per acquisto materiale di facile consumo di carattere tecnico - Piano Ecoulpi										
		0,00	0,00	0,00	0,00	0,00	0,00	0,00			
1.04.010.0065	Mater.tecnico di facile consumo - C.N.R.										
		5.681,03	0,00	5.681,03	1.024,63	656,40	1.681,03			4.000,00	
1.04.010.2001	Spese per acquisto materiale di facile consumo di carattere tecnico - Progetto Proteine Vegetali										
		0,00	154.420,62	154.420,62	5.420,64	999,98	6.420,62			148.000,00	
1.04.010.2002	Materiali di facile consumo di carattere tecnico - Progetto ANFIT										
		0,00	38.734,26	38.734,26	5.179,95	264,24	5.444,19			33.290,07	
	<b>Totale V.E. 10</b>	62.438,96	229.698,79	286.104,84	66.270,77	13.333,90	79.604,67			206.500,17	



Pagina 21  
Parte A

**RENDICONTO FINANZIARIO SPESE - ESERCIZIO 2002**

CODICE	DESCRIZIONE	GESTIONE				DI				COMPETENZA		
		INIZIALI 4	PREVISIONI		DEFINITIVE 7 (4+5-6)	SOMME IMPEGNATE		RIMASTE DA PAGARE 9 (10-8)	DIFFERENZE RISPETTO ALLE PREVISIONI			
			IN AUMENTO 5 (7-4)	IN DIMINUIZIONE 6 (4-7)		PAGATE 8	TOTALI IMPEGNATI 10 (8+9)		IN + 11 (10-7)	IN - 12 (7-10)		
1.04.011	VOCE ECONOMICA 11 - Spese per manutenzione, riparazione, esercizio au-tomezzi e macchine agricole											
1.04.011.0000	VOCE ECONOMICA 11 - Spese per manutenzione, riparazione, esercizio au-tomezzi e macchine agricole	25.822,84	0,00	4.016,46	21.806,38	20.014,10	1.518,51	21.532,61				273,77
1.04.011.0049	Spese per manutenzione, riparazione, esercizio au-tomezzi e macchine agricole - Az. Agr. Foggia	6.197,48	0,00	0,00	6.197,48	5.245,68	939,28	6.184,96				12,52
1.04.011.0050	Spese per manutenzione, riparazione, esercizio au-tomezzi e macchine agricole - Az. Agr. Cagliari	4.648,11	0,00	0,00	4.648,11	2.462,18	2.153,83	4.616,01				32,10
1.04.011.0052	Spese per manut. riparaz., eserc.automozzi e macch.agr.Prog. Collezione Microorganismi	968,36	1.549,37	0,00	2.517,73	1.352,36	0,00	1.352,36				1.165,37

**RENDICONTO FINANZIARIO SPESE - ESERCIZIO 2002**

CAPITOLO CODICE	GESTIONE DEI RESIDUI PASSIVI				GESTIONE DI CASSA				TOTALE DEI RESIDUI PASSIVI AL TERMINE DELL'ESERCIZIO		
	RESIDUI ALL'INIZIO DELL'ESERCIZIO	PAGATI	RIMASTI DA PAGARE	TOTALI	VARIAZIONI		PREVISIONI	DIFFERENZE RISPETTO ALLE PREVISIONI			
					IN +	IN -		IN +		IN -	
	13	14	15 (16 - 14)	16 (14 + 15)	17 (16 - 13)	18 (13 - 16)	19	20	21 (20 - 19)	22 (19 - 20)	23 (9 + 15)
1.04.011											
1.04.011.0000											
I.G.S.0	4.551,68	4.551,68	0,00	4.551,68	0,00	0,00	26.358,06	24.565,78	1.792,28	1.518,51	
1.04.011.0049											
I.G.S.49	0,00	0,00	0,00	0,00	0,00	0,00	5.197,48	5.245,68	951,80	939,28	
1.04.011.0050											
I.G.S.50	354,30	354,30	0,00	354,30	0,00	0,00	5.002,41	2.816,44	2.185,91	2.153,83	
1.04.011.0052											
I.G.S.52	0,00	0,00	0,00	0,00	0,00	0,00	2.517,73	1.352,36	1.165,37	0,00	

## XIV LEGISLATURA - DISEGNI DI LEGGE E RELAZIONI - DOCUMENTI

Pagina 22  
Parte A

## RENDICONTO FINANZIARIO SPESE - ESERCIZIO 2002

CODICE	DESCRIZIONE	GESTIONE				DI				COMPETENZA		
		INIZIALI	PREVISIONI		DEFINITIVE	PAGATE	RIMASTE DA PAGARE	TOTALI IMPEGNATI	DIFFERENZE RISPETTO ALLE PREVISIONI			
			IN AUMENTO	IN DIMINUZIONE					IN +	IN -		
4	5 (7-4)	6 (4-7)	7 (4+5-6)	8	9 (10-8)	10 (8+9)	11 (10-7)	12 (7-10)				
1.04.011.0053	Spese per manutenzione, riparazione, esercizio automezzi e macch.agr.- Progetto "Tappeti Erbosi"	3.098,74	14.977,25	0,00	18.075,99	937,56	8.968,45				9.107,54	
1.04.011.0054	Spese per gest.autom.e mac.agr.- Piano Arco Alpino											
1.04.011.0056	spese per manutenzione, riparazione, esercizio automezzi e macchine agricole - P.F. Ris.Genetiche	4.131,66	0,00	0,00	4.131,66	0,00	4.115,75				15,91	
1.04.011.2001	Spese per gestione automezzi - Progetto Proteine Vegetali	0,00	1.000,00	0,00	1.000,00	391,92	499,92				500,08	
		0,00	25.822,85	0,00	25.822,85	2.622,85	4.564,60				21.258,25	
	<b>Totale V.E. 11</b>	44.867,19	43.349,47	4.016,46	84.200,20	7.598,93	51.834,66				32.365,54	







Pagina 23  
Parte B

## RENDICONTO FINANZIARIO SPESE - ESERCIZIO 2002

CAPITOLO CODICE	GESTIONE DEI RESIDUI PASSIVI					GESTIONE DI CASSA				TOTALE DEI RESIDUI PASSIVI AL TERMINE DELL'ESERCIZIO 23 (9 + 15)	
	RESIDUI ALL'INIZIO DELL'ESERCIZIO 13	PAGATI 14	RIMASTI DA PAGARE 15 (16 - 14)	VARIAZIONI		PREVISIONI 19	PAGAMENTI 20	DIFFERENZE RISPETTO ALLE PREVISIONI			
				TOTALI 16 (14 + 15)	IN + 17 (16 - 13)			IN - 18 (13 - 16)	IN + 21 (20 - 19)		IN - 22 (19 - 20)
1.04.012											
1.04.012.0000											
I.C.S.0	381,15	381,15	0,00	381,15	0,00	21,039,43	16,491,41	4,348,02			4,337,80
1.04.012.0052											
I.C.S.42	0,00	0,00	0,00	0,00	0,00	1,032,91	266,40	266,51			227,64
1.04.012.2001											
I.C.S.2001	0,00	0,00	0,00	0,00	0,00	18,075,99	599,05	17,476,94			476,94
1.04.012.2002											
I.C.S.2002	0,00	0,00	0,00	0,00	0,00	2,582,29	0,00	2,582,29			215,68
I.V.E.12	381,15	381,15	0,00	381,15	0,00	42,730,62	17,756,86	24,973,76			5,058,06

## XIV LEGISLATURA - DISEGNI DI LEGGE E RELAZIONI - DOCUMENTI

Pagina 24  
Parte A

## RENDICONTO FINANZIARIO SPESE - ESERCIZIO 2002

CODICE	DESCRIZIONE	G E S T I O N E				D I				C O M P E T E N Z A			
		INIZIALI 4	P R E V I S I O N I		DEFINITIVE 7 (4 + 5 - 6)	P A G A T E 8	R I M A S T E D A P A G A R E 9 (10 - 8)	T O T A L I I M P E G N A T I 10 (8 + 9)	D I F F E R E N Z E R I S P E T T O A L L E P R E V I S I O N I				
			IN AUMENTO 5 (7 - 4)	IN DIMINUZIONE 6 (4 - 7)					IN + 11 (10 - 7)	IN - 12 (7 - 10)			
1.04.013	VOCE ECONOMICA 13 - Manutenzione, riparazione ed adattamento locali e relativi impianti fissi												
1.04.013.0000	VOCE ECONOMICA 13 - Manutenzione, riparazione ed adattamento locali e relativi impianti fissi	30.987,41	14.495,68	3.500,00	41.983,09	4.974,65	41.983,09	0,00					
	<b>Totale V.E. 13</b>	30.987,41	14.495,68	3.500,00	41.983,09	4.974,65	41.983,09	0,00					
1.04.017	VOCE ECONOMICA 17 - Spese per le attività divulgative, scambi culturali e iscrizioni a società scientifiche												
1.04.017.0000	VOCE ECONOMICA 17 - Spese per le attività divulgative, scambi culturali e iscrizioni a società scientifiche	2.065,83	500,00	0,00	2.565,83	0,00	1.674,52	0,00	1.674,52				891,31
	<b>Totale V.E. 17</b>	2.065,83	500,00	0,00	2.565,83	0,00	1.674,52	0,00	1.674,52				891,31

Pagina 24  
Parte B

**RENDICONTO FINANZIARIO SPESE - ESERCIZIO 2002**

CAPITOLO CODICE	GESTIONE DEI RESIDUI PASSIVI				GESTIONE DI CASSA				TOTALE DEI RESIDUI PASSIVI AL TERMINE DELL'ESERCIZIO 23 (9 + 15)				
	RESIDUI ALL'INIZIO DELL'ESERCIZIO 13	PAGATI 14	RIMASTI DA PAGARE 15 (16 - 14)	VARIAZIONI		PREVISIONI 19	PAGAMENTI 20	DIFFERENZE RISPETTO ALLE PREVISIONI					
				TOTALI 16 (14 + 15)	IN + 17 (16 - 13)			IN - 18 (13 - 16)		IN + 21 (20 - 19)	IN - 22 (19 - 20)		
1.04.013													
1.04.013.0000													
I.C.S.0	2.510,95	2.374,61	0,00	2.374,61	136,34	44.494,04	39.383,05	5.110,99					4.974,65
I.V.E.13	2.510,95	2.374,61	0,00	2.374,61	136,34	44.494,04	39.383,05	5.110,99					4.974,65
1.04.017													
1.04.017.0000													
I.C.S.0	0,00	0,00	0,00	0,00	0,00	2.565,83	1.674,52	891,31					0,00
I.V.E.17	0,00	0,00	0,00	0,00	0,00	2.565,83	1.674,52	891,31					0,00

Pagina 25  
Parte A

## RENDICONTO FINANZIARIO SPESE - ESERCIZIO 2002

CODICE	DESCRIZIONE	G E S T I O N E				D I				C O M P E T E N Z A			
		INIZIALI 4	P R E V I S I O N I		DEFINITIVE 7 (4 + 5 - 6)	S O M M E I M P E G N A T E		D I F F E R E N Z E R I S P E T T O A L L E P R E V I S I O N I					
			IN AUMENTO 5 (7 - 4)	IN DIMINUZIONE 6 (4 - 7)		PAGATE 8	RIMASTE DA PAGARE 9 (10 - 8)	TOTALI IMPEGNATI 10 (8 + 9)	IN + 11 (10 - 7)	IN - 12 (7 - 10)			
1.04.018	VOCE ECONOMICA 18 - Corrispettivi per prestazioni professionali e per incarichi speciali												
1.04.018.0000	VOCE ECONOMICA 18 - Corrispettivi per prestazioni professionali e per incarichi speciali	30.987,41	10.329,14	6.800,00	34.516,55	29.853,07	4.546,00	34.399,07					117,48
1.04.018.2001	Prestazioni professionali e incarichi speciali - Progetto Proteine Vegetali	0,00	98.126,82	0,00	98.126,82	32.278,00	0,00	32.278,00					65.848,82
	<b>Totale V.E. 18</b>	30.987,41	108.455,96	6.800,00	132.643,37	62.131,07	4.546,00	66.677,07					65.966,30
1.04.019	VOCE ECONOMICA 19 - Spese per concorso, funzionamento commissioni, comitati, ecc.												
1.04.019.0053	Coordinamento generale - Prog. "Tappeti Erbosi"	8.933,64	96.106,51	0,00	105.040,15	8.222,07	1.954,71	10.176,78					94.863,37

Pagina 25  
Parte B

**RENDICONTO FINANZIARIO SPESE - ESERCIZIO 2002**

CAPITOLO CODICE	G E S T I O N E D E I R E S I D U I P A S S I V I				G E S T I O N E D I C A S S A				TOTALE DEI RESIDUI PASSIVI AL TERMINE DELL'ESERCIZIO 23 (9 + 15)		
	RESIDUI ALL'INIZIO DELL'ESERCIZIO	PAGATI	RIMASTI DA PAGARE	TOTALI	VARIAZIONI		PREVISIONI	PAGAMENTI		DIFFERENZE RISPETTO ALLE PREVISIONI	
					IN +	IN -				IN +	IN -
13	14	15 (16 - 14)	16 (14 + 15)	17 (16 - 13)	18 (13 - 16)	19	20	21 (20 - 19)	22 (19 - 20)	23 (9 + 15)	
1.04.018											
1.04.018.0000											
I.C.S.0	2.465,38	867,65	0,00	867,65	1.597,73	36.981,93	30.720,72		6.261,21	4.546,00	
1.04.018.2001											
I.C.S.2001	0,00	0,00	0,00	0,00	0,00	98.126,82	32.278,00		65.848,82	0,00	
I.V.E.18	2.465,38	867,65	0,00	867,65	1.597,73	135.108,75	62.998,72		72.110,03	4.546,00	
1.04.019											
1.04.019.0053											
I.C.S.03	458,65	458,65	0,00	458,65	0,00	105.498,80	8.680,72		96.818,08	1.954,71	

Pagina 26  
Parte A

## RENDICONTO FINANZIARIO SPESE - ESERCIZIO 2002

CODICE	DESCRIZIONE	GESTIONE				DI				COMPETENZA				
		PREVISIONI		VARIAZIONI		DEFINITIVE		SOMME IMPEGNATE		RISPETTO ALLE PREVISIONI		DIFFERENZE		
		INIZIALI	IN AUMENTO	IN DIMINUZIONE	7 (4+5-6)	PAGATE	RIMASTE DA PAGARE	TOTALI IMPEGNATI	IN +	IN -				
	4	5 (7-4)	6 (4-7)	8	9 (10-8)	10 (8+9)	11 (10-7)	12 (7-10)						
1.04.019.0054	Coordinamento generale - Piano Arco Alpino													
		7.746,85	0,00	1.955,44	5.791,41	0,00	5.791,41	0,00				0,00		
1.04.019.2001	Spese di coordinamento - Progetto Proteina Vegetali													
		0,00	87.797,62	0,00	87.797,62	0,00	1.980,00	0,00				1.980,00		85.817,62
	<b>Totale V.E. 19</b>	16.680,49	183.904,13	1.955,44	198.629,18	15.993,48	1.954,71	17.948,19						180.680,99
1.04.020	VOCE ECONOMICA 20 - Spese per accertamenti sanitari, cure, ricoveri e protesi, ecc.													
		7.746,85	8.253,00	2.000,00	13.999,85	9.385,63	4.586,00	13.971,63						28,22
	<b>Totale V.E. 20</b>	7.746,85	8.253,00	2.000,00	13.999,85	9.385,63	4.586,00	13.971,63						28,22
	<b>Totale Categoria 4</b>	372.865,65	664.197,62	38.821,27	998.242,00	385.428,18	60.458,97	445.887,15						552.354,95

Pagina 26  
Parte B

**RENDICONTO FINANZIARIO SPESE - ESERCIZIO 2002**

CAPITOLO CODICE	G E S T I O N E D E I R E S I D U I P A S S I V I				G E S T I O N E D I C A S S A				TOTALE DEI RESIDUI PASSIVI AL TERMINE DELL'ESERCIZIO 23 (9 + 15)	
	RESIDUI ALL'INIZIO DELL'ESERCIZIO 13	PAGATI 14	RIMASTI DA PAGARE 15 (16 - 14)	V A R I A Z I O N I		PREVISIONI 19	PAGAMENTI 20	D I F F E R E N Z E R I S P E T T O A L L E P R E V I S I O N I		
				TOTALI 16 (14 + 15)	IN + 17 (16 - 13)			IN - 18 (13 - 16)		IN + 21 (20 - 19)
1.04.019.0054	0.00		0.00	0.00	0.00	5.291.41	5.291.41	0.00	0.00	0.00
I.C.S. 54	0.00		0.00	0.00	0.00	5.291.41	5.291.41	0.00	0.00	0.00
1.04.019.2001										
I.C.S. 2001	0.00		0.00	0.00	0.00	87.257.62	1.980.00		85.277.62	0.00
I.V.E. 18	458.65	458.65	0.00	0.00	0.00	199.087.83	16.452.13		182.635.70	1.854.71
1.04.020										
1.04.020.0000										
I.C.S. 0	0.00		0.00	0.00	0.00	13.999.85	9.385.63		4.614.22	4.586.00
I.V.E. 20	0.00		0.00	0.00	0.00	13.999.85	9.385.63		4.614.22	4.586.00
I.Categoria 4	19.195.24	14.160.00	0.00			1.037.437.28	419.588.18		617.849.06	60.458.92





Pagina 27  
Parte B

## RENDICONTO FINANZIARIO SPESE - ESERCIZIO 2002

CAPITOLO CODICE	GESTIONE DEI RESIDUI PASSIVI				GESTIONE DI CASSA				TOTALE DEI RESIDUI PASSIVI AL TERMINE DELL'ESERCIZIO		
	RESIDUI ALL'INIZIO DELL'ESERCIZIO	PAGATI	RIMASTI DA PAGARE	TOTALI	VARIAZIONI		PREVISIONI	PAGAMENTI		DIFFERENZE RISPETTO ALLE PREVISIONI	
					IN +	IN -				IN +	IN -
1.05	13	14	15 (16 - 14)	16 (14 + 15)	17 (16 - 13)	18 (13 - 16)	19	20	21 (20 - 19)	22 (19 - 20)	23 (9 + 15)
	0.00	0.00	0.00	0.00	0.00	0.00	119.787.24	0.00	0.00	119.787.24	0.00
1.05.001											
1.05.001.0000											
I.C.S.0	0.00	0.00	0.00	0.00	0.00	0.00	119.787.24	0.00	0.00	119.787.24	0.00
1.05.001.2001											
I.C.S.2001	0.00	0.00	0.00	0.00	0.00	0.00	149.272.50	41.982.099	41.982.099	107.290.41	0.00
I.M.E.1	0.00	0.00	0.00	0.00	0.00	0.00	269.569.74	41.982.099	41.982.099	227.587.65	0.00
I.Categoria 5	0.00	0.00	0.00	0.00	0.00	0.00	269.569.74	41.982.099	41.982.099	227.587.65	0.00
1.07											
1.07.003											
1.07.003.0000											
I.C.S.0	165.01	165.01	0.00	165.01	0.00	0.00	1.187.92	409.00	409.00	789.92	217.54

## XIV LEGISLATURA - DISEGNI DI LEGGE E RELAZIONI - DOCUMENTI

Pagina 28  
Parte A

## RENDICONTO FINANZIARIO SPESE - ESERCIZIO 2002

CODICE	DESCRIZIONE	GESTIONE				DI				COMPETENZA			
		INIZIALI	PREVISIONI		DEFINITIVE	PAGATE	SOMME IMPEGNATE		RIMASTE DA PAGARE	TOTALI IMPEGNATI	DIFFERENZE RISPETTO ALLE PREVISIONI		
			IN AUMENTO	IN DIMINUZIONE			7 (4+5-6)	8			9 (10-8)	10 (8+9)	IN +
4	5 (7-4)	6 (4-7)	7 (4+5-6)	8	9 (10-8)	10 (8+9)	11 (10-7)	12 (7-10)					
	<b>Totale V.E. 3</b>	1.032,91	0,00	0,00	1.032,91	242,99	217,54	460,53			572,38		
	<b>Totale Categoria 7</b>	1.032,91	0,00	0,00	1.032,91	242,99	217,54	460,53			572,38		
1.08	CATEGORIA 8 - ONERI TRIBUTARI												
1.08.001	VOCE ECONOMICA 1 - Imposte, tasse e tributi vari												
1.08.001.0000	VOCE ECONOMICA 1 - Imposte, tasse e tributi vari												
		87.797,67	4.000,00	0,00	91.797,67	81.983,92	4.040,94	86.024,86			5.772,81		
1.08.001.0049	Imposte, tasse e tributi vari - Az.Agr.Foggia												
		1.032,91	0,00	0,00	1.032,91	819,17	0,00	819,17			213,74		
1.08.001.0052	Imposte e tasse - Progetto Microorganism)												
		0,00	774,69	0,00	774,69	747,72	0,00	747,72			26,97		
1.08.001.0053	Imposte e tasse - Progetto Tappeti Erbosi)												
		0,00	9.812,68	0,00	9.812,68	6.966,73	525,02	7.491,75			2.320,93		

Pagina 28  
Parte B

## RENDICONTO FINANZIARIO SPESE - ESERCIZIO 2002

CAPITOLO CODICE	G E S T I O N E  D E I  R E S I D U I  P A S S I V I					G E S T I O N E  D I  C A S S A					TOTALE DEI RESIDUI PASSIVI AL TERMINE DELL'ESERCIZIO 23 (9 + 15)
	RESIDUI ALL'INIZIO DELL'ESERCIZIO 13	PAGATI 14	RIMASTI DA PAGARE 15 (16 - 14)	TOTALI 16 (14 + 15)	VARIAZIONI		PREVISIONI 19	PAGAMENTI 20	DIFFERENZE RISPETTO ALLE PREVISIONI		
					IN + 17 (16 - 13)	IN - 18 (13 - 16)			IN + 21 (20 - 19)	IN - 22 (19 - 20)	
I.V.E. 3	1.65.01	1.65.01	0.00	1.65.01	0.00	0.00	1.197.92	408.00	789.92	217.54	
I.Cat. 7	1.65.01	1.65.01	0.00	1.65.01	0.00	0.00	1.197.92	408.00	789.92	217.54	
1.08											
1.08.001											
1.08.001.0000											
I.C.S. 0	4.254.45	4.254.45	0.00	4.254.45	0.00	0.00	96.052.12	86.218.37	9.813.75	4.040.94	
1.08.001.0049											
I.C.S. 48	0.00	0.00	0.00	0.00	0.00	0.00	3.032.91	819.17	213.74	0.00	
1.08.001.0052											
I.C.S. 52	0.00	0.00	0.00	0.00	0.00	0.00	774.69	747.72	26.97	0.00	
1.08.001.0053											
I.C.S. 53	0.00	0.00	0.00	0.00	0.00	0.00	9.812.68	6.966.73	2.845.95	595.02	

Pagina 29  
Parte A

## RENDICONTO FINANZIARIO SPESE - ESERCIZIO 2002

CODICE	DESCRIZIONE	G E S T I O N E				D I				C O M P E T E N Z A				
		INIZIALI	P R E V I S I O N I		DEFINITIVE	PAGATE	RIMASTE	TOTALI	D I F F E R E N Z E					
			IN AUMENTO	IN DIMINUZIONE					RISPETTO ALLE	PREVISIONI				
4	5 (7-4)	6 (4-7)	7 (4+5-6)	8	9 (10-8)	10 (8+9)	11 (10-7)	IN +	IN -					
1.08.001.2001	Imposte e tasse - Progetto Proteine Vegetali	0,00	12.911,43	0,00	12.911,43	547,52	824,50	276,98		12.086,93				
1.08.001.2002	Imposte e tasse - Progetto ANFIT	0,00	6.197,48	0,00	6.197,48	864,63	1.059,12	194,49		5.138,36				
	<b>Totale V.E. 1</b>	88.830,58	33.696,28	0,00	122.526,86	91.929,69	96.967,12	5.037,43		25.559,74				
	<b>Totale Categoria 8</b>	88.830,58	33.696,28	0,00	122.526,86	91.929,69	96.967,12	5.037,43		25.559,74				
1.10	CATEGORIA 10 - SOMME NON CLASSIFICABILI IN ALTRE VOCI													
1.10.002	VOCE ECONOMICA 2 - Fondo di riserva	6.541,98	0,00	6.541,98	0,00	0,00	0,00	0,00		0,00				
1.10.002.0000	VOCE ECONOMICA 2 - Fondo di riserva	6.541,98	0,00	6.541,98	0,00	0,00	0,00	0,00		0,00				
	<b>Totale V.E. 2</b>	6.541,98	0,00	6.541,98	0,00	0,00	0,00	0,00		0,00				

















Pagina 33  
Parte A

## RENDICONTO FINANZIARIO SPESE - ESERCIZIO 2002

CODICE	DESCRIZIONE	G E S T I O N E				D I				C O M P E T E N Z A			
		INIZIALI 4	V A R I A Z I O N I		DEFINITIVE 7(4+5-6)	PAGATE 8	RIMASTE DA PAGARE 9(10-8)	TOTALI IMPEGNATI 10(8+9)	D I F F E R E N Z E R I S P E T T O A L L E P R E V I S I O N I				
			IN AUMENTO 5(7-4)	IN DIMINUZIONE 6(4-7)					IN + 11(10-7)	IN - 12(7-10)			
2.12.002.0000	VOCE ECONOMICA 2 - Acquisto libri e pubblicazioni per biblioteca	12.911,42	5.000,00	0,00	17.911,42	160,00	17.060,29					851,13	
	<b>Totale V.E. 2</b>	12.911,42	5.000,00	0,00	17.911,42	160,00	17.060,29					851,13	
2.12.003	VOCE ECONOMICA 3 - Acquisto macchine, attrezzature scientifiche e at-trezzature tecniche												
2.12.003.0000	VOCE ECONOMICA 3 - Acquisto macchine, attrezzature scientifiche e at-trezzature tecniche												
2.12.003.0052	Acquisto atrez. tec.-scient. - Coll.Microrg.	0,00	0,00	0,00	0,00	0,00	0,00					0,00	
2.12.003.2001	Attrezzature tecnico-scientifiche - Progetto Proteine Vegetali	0,00	0,00	0,00	0,00	0,00	0,00					0,00	
		0,00	196.770,08	0,00	196.770,08	10.329,13	194.012,62					2.757,46	

## XIV LEGISLATURA — DISEGNI DI LEGGE E RELAZIONI — DOCUMENTI

Pagina 33  
Parte B

## RENDICONTO FINANZIARIO SPESE - ESERCIZIO 2002

CAPITOLO CODICE	GESTIONE DEI RESIDUI PASSIVI					GESTIONE DI CASSA				TOTALE DEI RESIDUI PASSIVI AL TERMINE DELL'ESERCIZIO 23 (9 + 15)
	RESIDUI ALL'INIZIO DELL'ESERCIZIO 13	PAGATI 14	RIMASTI DA PAGARE 15 (16 - 14)	TOTALI 16 (14 + 15)	VARIAZIONI IN + IN - 17 (16 - 13) 18 (13 - 16)	PREVISIONI 19	PAGAMENTI 20	DIFFERENZE RISPETTO ALLE PREVISIONI IN + IN - 21 (20 - 19) 22 (19 - 20)		
2.12.002.0000										
I.C.S.0	0.00	0.00	0.00	0.00	0.00	17.911.42	16.900.29	1.011.13		160.00
I.V.E.2	0.00	0.00	0.00	0.00	0.00	17.911.42	16.900.29	1.011.13		160.00
2.12.003										
2.12.003.0000										
I.C.S.0	20.035.72	18.567.24	0.00	18.567.24	1.468.48	20.035.72	18.567.24	1.468.48		0.00
2.12.003.0052										
I.C.S.52	18.564.56	18.564.56	0.00	18.564.56	0.00	18.564.56	18.564.56	0.00		0.00
2.12.003.2001										
I.C.S.2001	0.00	0.00	0.00	0.00	0.00	196.270.08	183.683.49	13.086.59		10.329.13

Pagina 34  
Parte A

## RENDICONTO FINANZIARIO SPESE - ESERCIZIO 2002

CODICE	DESCRIZIONE	GESTIONE						DI				COMPETENZA			
		INIZIALI		VARIAZIONI		DEFINITIVE	SOMME IMPEGNATE		RISPETTO ALLE PREVISIONI		TOTALI IMPEGNATI	DIFFERENZE		IN -	
		4	5 (7-4)	6 (4-7)	7 (4+5-6)		8	9 (10-8)	10 (8+9)	11 (10-7)		12 (7-10)			
						IN AUMENTO					IN DIMINUZIONE		PAGATE	RIMASTE DA PAGARE	IN +
2.12.003.2002	Attrezzature tecnico scientifiche - Progetto ANFIT	0,00	36.131,33	0,00	36.131,33	0,00	36.131,33	0,00	36.131,33	0,00					
	<b>Totale V.E. 3</b>	0,00	232.901,41	0,00	232.901,41	10.329,13	230.143,95		230.143,95					2.757,46	
2.12.004	VOCE ECONOMICA 4 - Acquisto macchine agricole														
2.12.004.0000	VOCE ECONOMICA 4 - Acquisto macchine agricole	0,00	58.106,26	4.500,00	53.606,26	36.960,66	15.711,86	52.672,52	933,74						
2.12.004.0053	Acquisto macchine agricole - "Tappeti Erbosi"	0,00	958,38	0,00	958,38	958,38	0,00	958,38	0,00						
2.12.004.2001	Macchine e attrezzi agricoli - Progetto Proteine Vegetali	0,00	43.382,38	0,00	43.382,38	42.134,03	0,00	42.134,03	1.248,35						
	<b>Totale V.E. 4</b>	0,00	102.447,02	4.500,00	97.947,02	80.053,07	15.711,86	95.764,93	2.182,09						

Pagina 34  
Parte B

**RENDICONTO FINANZIARIO SPESE - ESERCIZIO 2002**

CAPITOLO CODICE	GESTIONE DEI RESIDUI PASSIVI				GESTIONE DI CASSA				TOTALE DEI RESIDUI PASSIVI AL TERMINE DELL'ESERCIZIO 23 (9 + 15)		
	RESIDUI ALL'INIZIO DELL'ESERCIZIO 13	PAGATI 14	RIMASTI DA PAGARE 15 (16 - 14)	TOTALI 16 (14 + 15)	VARIAZIONI		PREVISIONI 19	PAGAMENTI 20		DIFFERENZE RISPETTO ALLE PREVISIONI	
					IN + 17 (16 - 13)	IN - 18 (13 - 16)				IN + 21 (20 - 19)	IN - 22 (19 - 20)
2.12.003.2002	0,00	0,00	0,00	0,00	0,00	0,00	36.131,33	36.131,33	0,00	0,00	
I.C.S.2002	0,00	0,00	0,00	0,00	0,00	0,00	36.131,33	36.131,33	0,00	0,00	
I.V.E.3	38.600,28	37.131,80	0,00	37.131,80	1.468,48	1.468,48	271.501,69	256.946,62	14.555,07	10.329,13	
2.12.004											
2.12.004.0000											
I.C.S.0	25.507,03	25.507,12	0,00	25.507,12	198,89	198,89	79.513,27	62.667,78	17.045,49	15.711,86	
2.12.004.0053											
I.C.S.53	0,00	0,00	0,00	0,00	0,00	0,00	958,38	958,38	0,00	0,00	
2.12.004.2001											
I.C.S.2001	0,00	0,00	0,00	0,00	0,00	0,00	43.382,30	42.134,03	1.248,35	0,00	
I.V.E.4	25.507,03	25.507,12	0,00	25.507,12	198,89	198,89	123.854,03	105.560,19	18.293,84	15.711,86	



Pagina 35  
Parte A

## RENDICONTO FINANZIARIO SPESE - ESERCIZIO 2002

CODICE	DESCRIZIONE	GESTIONE				DI				COMPETENZA		
		INIZIALI	PREVISIONI		DEFINITIVE	SOMME IMPEGNATE		TOTALI	DIFFERENZE RISPETTO ALLE PREVISIONI			
			IN AUMENTO	IN DIMINUZIONE		PAGATE	RIMASTE DA PAGARE		IMPEGNATI	IN +	IN -	
4	5 (7-4)	6 (4-7)	7 (4+5-6)	8	9 (10-8)	10 (8+9)	11 (10-7)	12 (7-10)				
2.12.005	VOCE ECONOMICA 5 - Acquisto autovetture	0,00	0,00	0,00	0,00	0,00	0,00	0,00	0,00			
2.12.005.0000	VOCE ECONOMICA 5 - Acquisto autovetture											
	<b>Totale V.E. 5</b>	0,00	0,00	0,00	0,00	0,00	0,00	0,00	0,00			
	<b>Totale Categoria 12</b>	15.493,70	342.133,90	4.500,00	353.127,60	320.424,68	26.200,99	346.625,67	6.501,93			
2.15	CATEGORIA 15 - INDENNITA' DI ANZIANITA' E SIMILARI AL PERSONALE CESSATO DAL SERVIZIO											
2.15.001	VOCE ECONOMICA 1 - Indennita di anzianita e similari cessato dal servizio	0,00	1.033,73	0,00	1.033,73	1.033,73	0,00	1.033,73	0,00			
2.15.001.0000	VOCE ECONOMICA 1 - Indennita di anzianita e similari cessato dal servizio											
	<b>Totale V.E. 1</b>	0,00	1.033,73	0,00	1.033,73	1.033,73	0,00	1.033,73	0,00			



## XIV LEGISLATURA - DISEGNI DI LEGGE E RELAZIONI - DOCUMENTI

Pagina 36  
Parte A

## RENDICONTO FINANZIARIO SPESE - ESERCIZIO 2002

CODICE	DESCRIZIONE	GESTIONE				DI				COMPETENZA			
		INIZIALI	PREVISIONI		DEFINITIVE	PAGATE	SOMME IMPEGNATE		RIMASTE DA PAGARE	TOTALI IMPEGNATI	DIFFERENZE RISPETTO ALLE PREVISIONI		
			IN AUMENTO	IN DIMINUIZIONE			8	9 (10-8)			10 (8+9)	IN +	IN -
4	5 (7-4)	6 (4-7)	7 (4+5-6)	8	9 (10-8)	10 (8+9)	11 (10-7)	12 (7-10)					
	Totale Categoria 15	0,00	1.033,73	0,00	1.033,73	0,00	1.033,73	0,00	1.033,73	0,00			
	Totale Titolo 2	170.430,77	622.127,99	24.500,00	768.058,76	47.530,87	368.989,28					399.069,48	
3	TITOLO III - ESTINZIONI DI MUTUI E ANTICIPAZIONI												
3.17	CATEGORIA 17 - RIMBORSI DI ANTICIPAZIONI PASSIVE												
3.17.001	VOCE ECONOMICA 1 - Rimborsamento anticipazioni di cassa all'Ist.Tesoriere												
3.17.001.0000	VOCE ECONOMICA 1 - Rimborsamento anticipazioni di cassa all'Ist.Tesoriere												
	Totale V.E. 1	154.937,07	0,00	0,00	154.937,07	0,00	0,00	0,00	0,00	0,00		154.937,07	
	Totale Categoria 17	154.937,07	0,00	0,00	154.937,07	0,00	0,00	0,00	0,00	0,00		154.937,07	
	Totale Titolo 3	154.937,07	0,00	0,00	154.937,07	0,00	0,00	0,00	0,00	0,00		154.937,07	

Pagina 36  
Parte B

**RENDICONTO FINANZIARIO SPESE - ESERCIZIO 2002**

CAPITOLO	G E S T I O N E  D E I  R E S I D U I  P A S S I V I				G E S T I O N E  D I  C A S S A				TOTALE DEI RESIDUI PASSIVI AL TERMINE DELL'ESERCIZIO 23 (9 + 15)		
	RESIDUI ALL'INIZIO DELL'ESERCIZIO	PAGATI	RIMASTI DA PAGARE	TOTALI	VARIAZIONI		PREVISIONI	PAGAMENTI		DIFFERENZE RISPETTO ALLE PREVISIONI	
					IN +	IN -				IN +	IN -
CODICE	13	14	15 (16 - 14)	16 (14 + 15)	17 (16 - 13)	18 (13 - 16)	19	20	21 (20 - 19)	22 (19 - 20)	
I.Categoria.15	0.00	0.00	0.00	0.00	0.00	0.00	1.033.73	1.033.73	0.00	0.00	
I.Titolo.2	310.282.78	100.759.61	7.306.03	108.065.60		2.217.14	878.341.54	422.218.02		456.123.52	
3											
3.17											
3.17.001											
3.17.001.0000											
I.C.S.0	0.00	0.00	0.00	0.00	0.00	0.00	154.937.02	0.00		154.937.02	
I.V.F.1	0.00	0.00	0.00	0.00	0.00	0.00	154.937.02	0.00		154.937.02	
I.Categoria.17	0.00	0.00	0.00	0.00	0.00	0.00	154.937.02	0.00		154.937.02	
I.Titolo.3	0.00	0.00	0.00	0.00	0.00	0.00	154.937.02	0.00		154.937.02	





Pagina 38  
Parte A

## RENDICONTO FINANZIARIO SPESE - ESERCIZIO 2002

CODICE	DESCRIZIONE	G E S T I O N E						D I				C O M P E T E N Z A			
		I N I Z I A L I		V A R I A Z I O N I		D E F I N I T I V E		P A G A T E		R I M A S T E		T O T A L I		D I F F E R E N Z E	
		4	5 (7-4)	6 (4-7)	7 (4+5-6)	8	9 (10-8)	10 (8+9)	11 (10-7)	12 (7-10)	IN +	IN -	IN +	IN -	
4.21.002.0000	VOCE ECONOMICA 2 - Ritenute previdenziali ed assistenziali	25.822,84	0,00	0,00	25.822,84	20.934,06	1.693,76	22.627,82						3.195,02	
4.21.002.0049	Ritenute previdenziali ed assistenziali Azienda Agricola di Foggia														
4.21.002.0050	Ritenute previdenziali ed assistenziali Azienda Agricola di Cagliari	5.164,57	0,00	0,00	5.164,57	7.454,73	961,02	8.415,75						3.251,18	
		1.549,37	0,00	0,00	1.549,37	2.171,57	356,35	2.527,92						978,55	
	<b>Totale V.E. 2</b>	32.536,78	0,00	0,00	32.536,78	30.560,36	3.011,13	33.571,49						1.034,71	
4.21.006	VOCE ECONOMICA 6 - Anticipazione fondo economato														
4.21.006.0000	VOCE ECONOMICA 6 - Anticipazione fondo economato	2.582,28	0,00	0,00	2.582,28	2.582,28	0,00	2.582,28						0,00	
	<b>Totale V.E. 6</b>	2.582,28	0,00	0,00	2.582,28	2.582,28	0,00	2.582,28						0,00	

Pagina 38  
Parte B

## RENDICONTO FINANZIARIO SPESE - ESERCIZIO 2002

CAPITOLO CODICE	G E S T I O N E  D E I  R E S I D U I  P A S S I V I				G E S T I O N E  D I  C A S S A				TOTALE DEI RESIDUI PASSIVI AL TERMINE DELL'ESERCIZIO		
	RESIDUI ALL'INIZIO DELL'ESERCIZIO	PAGATI	RIMASTI DA PAGARE	TOTALI	VARIAZIONI		PREVISIONI	PAGAMENTI		DIFFERENZE RISPETTO ALLE PREVISIONI	
					IN + 17 (16 - 13)	IN - 18 (13 - 16)				IN + 21 (20 - 19)	IN - 22 (19 - 20)
4.21.002.0000	13	14	15 (16 - 14)	16 (14 + 15)	17 (16 - 13)	18 (13 - 16)	19	20	21 (20 - 19)	22 (19 - 20)	23 (9 + 15)
I.C.S.0	1.6.398,98	1.6.398,98	0,00	1.6.398,98	0,00	0,00	42.221,82	37.333,04	4.888,78		1.633,76
4.21.002.0049											
I.C.S.48	905,40	905,40	0,00	905,40	0,00	0,00	6.069,92	4.360,13	2.230,16		961,02
4.21.002.0050											
I.C.S.50	1.523,96	1.523,96	0,00	1.523,96	0,00	0,00	3.073,33	3.695,53	622,20		356,35
I.V.E.2	1.8.828,34	1.8.828,34	0,00	1.8.828,34	0,00	0,00	51.365,12	49.388,20	1.976,42		3.011,13
4.21.006											
4.21.006.0000											
I.C.S.0	0,00	0,00	0,00	0,00	0,00	0,00	2.582,28	2.582,28	0,00		0,00
I.V.E.6	0,00	0,00	0,00	0,00	0,00	0,00	2.582,28	2.582,28	0,00		0,00



Pagina 39  
Parte A

## RENDICONTO FINANZIARIO SPESE - ESERCIZIO 2002

CODICE	DESCRIZIONE	GESTIONE						DI				COMPETENZA		
		INIZIALI 4	VARIAZIONI		DEFINITIVE 7 (4+5-6)	PAGATE 8	RIMASTE DA PAGARE 9 (10-8)	TOTALI IMPEGNATI 10 (8+9)	DIFFERENZE RISPETTO ALLE PREVISIONI					
			IN AUMENTO 5 (7-4)	IN DIMINUZIONE 6 (4-7)					IN + 11 (10-7)	IN - 12 (7-10)				
4.21.007	VOCE ECONOMICA 7 - Anticipazioni Sezioni Operative Periferiche	4.131,66	0,00	0,00	4.131,66	0,00	4.131,66	0,00	0,00					
4.21.007.0000	VOCE ECONOMICA 7 - Anticipazioni Sezioni Operative Periferiche	4.131,66	0,00	0,00	4.131,66	0,00	4.131,66	0,00	0,00					
	<b>Totale V.E. 7</b>													
4.21.008	VOCE ECONOMICA 8 - Anticipazione varie	6.197,48	0,00	0,00	6.197,48	0,00	6.197,48	0,00	0,00				1.679,15	
4.21.008.0000	VOCE ECONOMICA 8 - Anticipazione varie	6.197,48	0,00	0,00	6.197,48	0,00	6.197,48	0,00	0,00				1.679,15	
	<b>Totale V.E. 8</b>													
	<b>Totale Categoria 21</b>	126.531,94	0,00	0,00	126.531,94	13.663,59	121.914,53	135.578,12	9.046,18					
	<b>Totale Titolo 4</b>	126.531,94	0,00	0,00	126.531,94	13.663,59	121.914,53	135.578,12	9.046,18					

Pagina 39  
Parte B

**RENDICONTO FINANZIARIO SPESE - ESERCIZIO 2002**

CAPITOLO	G E S T I O N E  D E I  R E S I D U I  P A S S I V I				G E S T I O N E  D I  C A S S A				TOTALE DEI RESIDUI PASSIVI AL TERMINE DELL'ESERCIZIO 23 (9 + 15)		
	RESIDUI ALL'INIZIO DELL'ESERCIZIO	PAGATI	RIMASTI DA PAGARE	VARIAZIONI		TOTALI	PREVISIONI	PAGAMENTI		DIFFERENZE RISPETTO ALLE PREVISIONI	
				IN +	IN -					IN +	IN -
CODICE	13	14	15 (16 - 14)	17 (16 - 13)	18 (13 - 16)	16 (14 + 15)	19	20	21 (20 - 19)	22 (19 - 20)	
4.21.007											
4.21.007.0000											
I.C.S.0	0.00	0.00	0.00	0.00	0.00	0.00	4.131.66	4.131.66	0.00	0.00	
I.V.E.7	0.00	0.00	0.00	0.00	0.00	0.00	4.131.66	4.131.66	0.00	0.00	
4.21.008											
4.21.008.0000											
I.C.S.0	677.458.46	677.458.46	0.00	0.00	0.00	677.458.46	683.655.94	681.976.79	1.679.15	0.00	
I.V.E.8	677.458.46	677.458.46	0.00	0.00	0.00	677.458.46	683.655.94	681.976.79	1.679.15	0.00	
I.Categoria.21	707.075.39	707.075.39	0.00	0.00	0.00	707.075.39	833.607.33	828.989.92	4.617.41	13.663.59	
I.Ufficio.4	707.075.39	707.075.39	0.00	0.00	0.00	707.075.39	833.607.33	828.989.92	4.617.41	13.663.59	



Pagina 39  
Parte B

## RENDICONTO FINANZIARIO SPESE - ESERCIZIO 2002

CAPITOLO CODICE	G E S T I O N E  D E I  R E S I D U I  P A S S I V I				G E S T I O N E  D I  C A S S A				TOTALE DEI RESIDUI PASSIVI AL TERMINE DELL'ESERCIZIO 23 (9 + 15)		
	RESIDUI ALL'INIZIO DELL'ESERCIZIO 13	PAGATI 14	RIMASTI DA PAGARE 15 (16 - 14)	TOTALI 16 (14 + 15)	VARIAZIONI		PREVISIONI 19	PAGAMENTI 20		DIFFERENZE RISPETTO ALLE PREVISIONI	
					IN + 17 (16 - 13)	IN - 18 (13 - 16)				IN + 21 (20 - 19)	IN - 22 (19 - 20)
C	116.849,81	108.718,95	0,00	108.718,95	6.130,86	2.582.723,54	1.274.268,55	1.308.454,99	142.198,43		
C	110.282,76	100.759,61	7.306,03	108.065,64	2.217,14	878.341,54	422.218,02	456.123,52	54.836,90		
C	0,00	0,00	0,00	0,00	0,00	154.937,07	0,00	154.937,07	0,00		
C	707.075,39	707.075,39	0,00	707.075,39	0,00	833.607,33	828.989,92	4.617,41	13.663,59		
C	934.207,98	916.553,95	7.306,03	923.859,98	10.348,00	4.449.609,48	2.525.476,49	1.924.132,99	210.698,92		



**ELENCO  
RESIDUI ATTIVI E PASSIVI**



Pagina 1

## STAMPA RESIDUI ATTIVI EVASI ED INEVASI - ANNO RESIDUO 1998

ACCERTAMENTO DATA	NUMERO	CAPITOLO	DESCRIZIONE	DESTINATARIO	IMPORTO	VARIAZIONI +/-	IMPORTO RISCOSSIONI	IMPORTO DA RISCOUOTERE	RIFERIM. EVAZIONE
13-11-1998	1998.1.1	37.500 2.03.003.0000	Borse di studio-DM -277/97	35 - MINISTERO PER LE POLITICHE AGRICOLE E FORESTALI	9.296,22	0,00	0,00	9.296,22	
		2.03.003.0000			9.296,22	0,00	0,00	9.296,22	
<b>TOTALE PAGINA</b>					9.296,22	0,00	0,00	9.296,22	
<b>TOTALE ANNO RESIDUO 1998</b>					9.296,22	0,00	0,00	9.296,22	



Pagina 2

## STAMPA RESIDUI ATTIVI EVASI ED INEVASI - ANNO RESIDUO 2000

ACCERTAMENTO DATA	NUMERO	CAPITOLO	DESCRIZIONE	DESTINATARIO	IMPORTO	VARIAZIONI +/-	IMPORTO RISCOSSIONI	IMPORTO DA RISCOUTERE	RIFERIM. EVASIONE
15-11-2000	2000.1.1	17.500 2.03.002.0053	contributi MIPA tappeti erbosi	35 - MINISTERO PER LE POLITICHE AGRICOLE E FORESTALI	85.898,40	0,00	0,00	85.898,40	
		2.03.002.0053			85.898,40	0,00	0,00	85.898,40	
15-11-2000	2000.7.1	29.500 2.03.002.0056	contributo minist. P.F. Risorse Geneliche	35 - MINISTERO PER LE POLITICHE AGRICOLE E FORESTALI	10.329,14	0,00	0,00	10.329,14	
		2.03.002.0056			10.329,14	0,00	0,00	10.329,14	
15-11-2000	2000.6.1	157.500 5.15.001.0053	contributo minist. c/ capitale P.F. Tappeti Erbosi	35 - MINISTERO PER LE POLITICHE AGRICOLE E FORESTALI	4.038,71	0,00	0,00	4.038,71	
		5.15.001.0053			4.038,71	0,00	0,00	4.038,71	
15-11-2000	2000.5.1	161.500 5.15.001.0054	contrib. minist. P.F. Arco Alpino	35 - MINISTERO PER LE POLITICHE AGRICOLE E FORESTALI	3.718,49	0,00	0,00	3.718,49	
		5.15.001.0054			3.718,49	0,00	0,00	3.718,49	
<b>TOTALE PAGINA</b>					103.984,74	0,00	0,00	103.984,74	
<b>TOTALE ANNO RESIDUO 2000</b>					103.984,74	0,00	0,00	103.984,74	

Pagina 3

## STAMPA RESIDUI ATTIVI EVASI ED INEVASI - ANNO RESIDUO 2001

ACCERTAMENTO DATA	NUMERO	CAPITOLO	DESCRIZIONE	DESTINATARIO	IMPORTO	VARIAZIONI +/-	IMPORTO RISCOSSIONI	IMPORTO DA RISCOUTERE	RIFERIM. EVAZIONE
15-11-2001	2001.10.1	153.500 5.15.001.0052	contrib.MIPAF - Microorganismi	35 - MINISTERO PER LE POLITICHE AGRICOLE E FORESTALI	9.376,39	0,00	0,00	9.376,39	
		5.15.001.0052			9.376,39	0,00	0,00	9.376,39	
<b>TOTALE PAGINA</b>					9.376,39	0,00	0,00	9.376,39	
<b>TOTALE ANNO RESIDUO 2001</b>					9.376,39	0,00	0,00	9.376,39	

Pagina 4

## STAMPA RESIDUI ATTIVI EVASI ED INEVASI - ANNO RESIDUO 2002

ACCERTAMENTO DATA	NUMERO	CAPITOLO	DESCRIZIONE	DESTINATARIO	IMPORTO	VARIAZIONI +/-	IMPORTO RISCOSSIONI	IMPORTO DA RISCOUOTERE	RIFERIM. EVASIONE
30-11-2002	2002.304.1	13.500 2.03.002.0052	SALDO CONTRIBUTO MICROORGANISMI	35 - MINISTERO PER LE POLITICHE AGRICOLE E FORESTALI	14.061,83	0,00	0,00	14.061,83	
30-11-2002	2002.305.1	17.500 2.03.002.0053	SALDO CONTRIBUTO TAPPETI ERBOSI	35 - MINISTERO PER LE POLITICHE AGRICOLE E FORESTALI	146.997,84	0,00	0,00	146.997,84	
30-11-2002	2002.306.1	29.500 2.03.002.0056	SALDO CONTRIBUTO PROGETTO RISORSE GENETICHE	35 - MINISTERO PER LE POLITICHE AGRICOLE E FORESTALI	6.518,97	0,00	0,00	6.518,97	
30-11-2002	2002.307.1	217.500 2.03.002.2001	SALDO CONTRIBUTO PROTEINE VEGETALI	35 - MINISTERO PER LE POLITICHE AGRICOLE E FORESTALI	276.254,09	0,00	0,00	276.254,09	
30-11-2002	2002.308.1	37.500 2.03.003.0000	SALDO CONTRIBUTO ASSEGNI DI RICERCA	35 - MINISTERO PER LE POLITICHE AGRICOLE E FORESTALI	46.482,41	0,00	0,00	46.482,41	
<b>TOTALE PAGINA</b>					490.315,14	0,00	0,00	490.315,14	

Pagina 5

## STAMPA RESIDUI ATTIVI EVASI ED INEVASI - ANNO RESIDUO 2002

ACCERTAMENTO DATA	NUMERO	CAPITOLO	DESCRIZIONE	DESTINATARIO	IMPORTO	VARIAZIONI +/-	IMPORTO RISCOSSIONI	IMPORTO DA RISCOUTERE	RIFERIM. EVAZIONE
30-11-2002	2002.309.1	219.500 2.06.001.2002	SALDO CONTRIBUTO PROGETTO ANFIT	440 - CONSIGLIO NAZIONALE DELLE RICERCHE	45.665,21	0,00	0,00	45.665,21	
30-11-2002	2002.310.1	73.500 3.07.001.0000	ROYALTIES	789 - S.I.S. - SOCIETA' ITALIANA SEMENTI (331)	48.700,00	0,00	0,00	48.700,00	
30-11-2002	2002.311.1	73.500 3.07.001.0000	ROYALTIES	1771 - CONTINENTAL SEMENCES (1313)	5.000,00	0,00	0,00	5.000,00	
30-11-2002	2002.313.1	73.500 3.07.001.0000	RICAVI VENDITA PRODOTTI	0 -	1.000,00	0,00	0,00	1.000,00	
30-11-2002	2002.314.1	77.500 3.07.001.0049	CONTRIBUTO PAC	418 - AGEA	0,00	0,00	0,00	0,00	
30-11-2002	2002.315.1	77.500 3.07.001.0049	CESSIONE SEMENTI	789 - S.I.S. - SOCIETA' ITALIANA SEMENTI (331)	16.516,13	0,00	16.516,13	0,00	
30-11-2002	2002.317.1	81.500 3.07.001.0050	CESSIONE SEMENTI	789 - S.I.S. - SOCIETA' ITALIANA SEMENTI (331)	1.562,28	0,00	1.562,28	0,00	
31-12-2002	2002.334.1	81.500 3.07.001.0050	VENDITA PRODOTTI	40 - DEMONTIS MARIANO	1.136,20	0,00	500,00	636,20	
<b>TOTALE PAGINA</b>					<b>119.579,82</b>	<b>0,00</b>	<b>18.578,41</b>	<b>101.001,41</b>	

Pagina 6

## STAMPA RESIDUI ATTIVI EVASI ED INEVASI - ANNO RESIDUO 2002

ACCERTAMENTO DATA	NUMERO	CAPITOLO	DESCRIZIONE	DESTINATARIO	IMPORTO	VARIAZIONI +/-	IMPORTO RISCOSSIONI	IMPORTO DA RISCOUOTERE	RIFERIM. EVASIONE
31-12-2002	2002.335.1	81.500 3.07.001.0050	VENDITA PRODOTTI	578 - CONS. AGR. INTERPROV. DI CAGLIARI E ORISTANO (74)	657,74	0,00	657,74	0,00	
31-12-2002	2002.338.1	93.500 3.08.003.0000	INTERESSI ATTIVI ANNO 2002	65 - BANCA D'ITALIA	3.356,22 220,57	0,00	2.720,02 220,57	636,20 0,00	
31-12-2002	2002.337.1	97.500 3.09.001.0000	RECUPERO CONSUMO LUCE E GAS	2119 - ZANNONE LUISA	220,57 1.250,00	0,00	220,57 1.250,00	0,00 0,00	
31-12-2002	2002.340.1	97.500 3.09.001.0000	RECUPERO TELEFONATE PERSONALI ED ENERGIA ELETTRICA 4° TRIM.	567 - PERSONALE DELL'ISTITUTO (63)	143,09	0,00	143,09	0,00	
31-12-2002	2002.339.1	97.500 3.09.001.0000	RETTIFICA RIMBORSO SPESE NOVEMBRE	1373 - MARTINIELLO DR. PASQUALE (915)	222,90	0,00	222,90	0,00	
30-11-2002	2002.320.1	145.500 5.15.001.0000	SALDO CONTRIBUTO PER MACCHINE AGRICOLE	35 - MINISTERO PER LE POLITICHE AGRICOLE E FORESTALI	1.615,99 24.812,39	0,00	1.615,99 0,00	0,00 24.812,39	
		5.15.001.0000			24.812,39	0,00	0,00	24.812,39	
<b>TOTALE PAGINA</b>					27.306,69	0,00	2.494,30	24.812,39	

Pagina 7

## STAMPA RESIDUI ATTIVI EVASIVI ED INEVASI - ANNO RESIDUO 2002

ACCERTAMENTO DATA	NUMERO	CAPITOLO	DESCRIZIONE	DESTINATARIO	IMPORTO	VARIAZIONI +/-	IMPORTO RISCOSSIONI	IMPORTO DA RISCOUOTERE	RIFERIM. EVASIONE
30-11-2002	2002.321.1	218.500 5.15.001.2001	CONTRIBUTO PROGETTO PROTEINE VEGETALI	35 - MINISTERO PER LE POLITICHE AGRICOLE E FORESTALI	240.152,46	0,00	0,00	240.152,46	
30-11-2002	2002.322.1	220.500 5.15.001.2002	CONTRIBUTO PROGETTO ANFIT	1418 - CONSIGLIO NAZIONALE DELLE RICERCHE (960)	36.131,33	0,00	0,00	36.131,33	
30-11-2002	2002.323.1	169.500 5.15.002.0000	CONTRIBUTO SPESE IN C/CAPITALE	35 - MINISTERO PER LE POLITICHE AGRICOLE E FORESTALI	129.374,82	0,00	0,00	129.374,82	
31-12-2002	2002.336.1	181.500 7.22.001.0000	RITENUTE ACC. SU TFR CONCARDI	2114 - CAP. 1.02.002.0000	10,10	0,00	10,10	0,00	
30-11-2002	2002.330.1	205.500 7.22.006.0000	RECUPERO FONDO ECONOMATO	465 - CASSA ECONOMATO - LODI (98)	2.582,28	0,00	2.582,28	0,00	
		7.22.006.0000			2.582,28	0,00	2.582,28	0,00	
<b>TOTALE PAGINA</b>					408.250,99	0,00	2.592,38	405.658,61	

Pagina 8

## STAMPA RESIDUI ATTIVI EVASIED INEVASI - ANNO RESIDUO 2002

ACCERTAMENTO DATA	NUMERO	CAPITOLO	DESCRIZIONE	DESTINATARIO	IMPORTO	VARIAZIONI +/-	IMPORTO RISCOSSIONI	IMPORTO DA RISCOUTERE	RIFERIM. EVASIONE
30-11-2002	2002.331.1	209.500 7.22.007.0000	RECUPERO FONDO ECONOMATO FOGGIA	514 - CASSA ECONOMATO - S.O.P. DI FOGGIA (10)	2.324,06	0,00	2.324,06	0,00	
30-11-2002	2002.332.1	209.500 7.22.007.0000	RECUPERO FONDO ECONOMATO CAGLIARI	515 - CASSA ECONOMATO - S.O.P. DI CAGLIARI (11)	1.807,60	0,00	1.807,60	0,00	
		7.22.007.0000			4.131,66	0,00	4.131,66	0,00	
<b>TOTALE PAGINA</b>					4.131,66	0,00	4.131,66	0,00	
<b>TOTALE ANNO RESIDUO 2002</b>					1.049.584,30	0,00	27.796,75	1.021.787,55	
<b>TOTALE GENERALE</b>					1.172.241,65	0,00	27.796,75	1.144.444,90	

Pagina 1

## STAMPA RESIDUI PASSIVI EVASI ED INEVASI - ANNO RESIDUO 2001

IMPEGNO DATA	IMPEGNO NUMERO	CAPITOLO	DESCRIZIONE	DESTINATARIO	IMPORTO	VARIAZIONI +/-	IMPORTO PAGAMENTI	IMPORTO DA PAGARE	RIFERIM. EVASIONE
16-11-2001	2001.34.1	529.500 2.11.005.0000	impianto sorveglianza elettr.FG	0-	4.845,90	0,00	4.237,86	608,04	
16-11-2001	2001.35.1	529.500 2.11.005.0000	IMPIANTO SORVEGLIANZA ELETTRICA FOGGIA	0-	2.460,13	0,00	0,00	2.460,13	
		2.11.005.0000			7.306,03	0,00	4.237,86	3.068,17	
<b>TOTALE PAGINA</b>					7.306,03	0,00	4.237,86	3.068,17	
<b>TOTALE ANNO RESIDUO 2001</b>					7.306,03	0,00	4.237,86	3.068,17	



Pagina 2

## STAMPA RESIDUI PASSIVI EVASIVI ED INEVASI - ANNO RESIDUO 2002

IMPEGNO DATA	NUMERO	CAPITOLO	DESCRIZIONE	DESTINATARIO	IMPORTO	VARIAZIONI +/-	IMPORTO PAGAMENTI	IMPORTO DA PAGARE	RIFERIM. EVASIONE
30-11-2002	2002.1494.1	9.500 1.01.003.0000 1.01.003.0000	COMPENSO 2° SEMESTRE	0 -	2.914,76	0,00	604,26	2.310,50	
30-11-2002	2002.1497.1	13.500 1.01.005.0000	MISSIONI	2100 - COLOMBO MARIO	184,64	0,00	184,64	0,00	
31-12-2002	2002.1760.1	13.500 1.01.005.0000	RIMBORSO SPESE VIAGGIO DR. VIZZACCARO	465 - CASSA ECONOMATO - LODI (98)	12,75	0,00	12,75	0,00	
31-12-2002	2002.1741.1	13.500 1.01.005.0000	SPESE DI VIAGGIO DR. COLOMBO	1421 - KOSMOS DI CREMONESI D. & C.SNC (963)	821,61	0,00	821,61	0,00	
31-12-2002	2002.1742.1	1.01.005.0000			1.019,00	0,00	1.019,00	0,00	
31-12-2002	2002.1743.1	33.500 1.02.001.0053	CONTRIBUTI MESE DI DICEMBRE	951 - I.N.P.S. - LODI (493)	449,00	0,00	449,00	0,00	
31-12-2002	2002.1743.1	33.500 1.02.001.0053	CONTRIBUTI MESE DI DICEMBRE	950 - ENPAIA - ROMA (492)	100,85	0,00	100,85	0,00	
31-12-2002	2002.1744.1	685.500 1.02.001.2002	CONTRIBUTI MESE DI DICEMBRE	951 - I.N.P.S. - LODI (493)	203,00	0,00	203,00	0,00	
31-12-2002	2002.1745.1	685.500 1.02.001.2002	COMPETENZE MESE DI DICEMBRE	950 - ENPAIA - ROMA (492)	45,76	0,00	45,76	0,00	
		1.02.001.2002			248,76	0,00	248,76	0,00	
<b>TOTALE PAGINA</b>					<b>4.732,37</b>	<b>0,00</b>	<b>2.421,87</b>	<b>2.310,50</b>	

Pagina 3

## STAMPA RESIDUI PASSIVI EVASI ED INEVASI - ANNO RESIDUO 2002

IMPEGNO DATA	IMPEGNO NUMERO	CAPITOLO	DESCRIZIONE	DESTINATARIO	IMPORTO	VARIAZIONI +/-	IMPORTO PAGAMENTI	IMPORTO DA PAGARE	RIFERIM. EVASIONE
31-12-2002	2002.1736.1	41.500 1.02.002.0000	RITENUTE D'ACCONTO SU TFR CONCARDI	1736 - CAP. 7.22.001.0000 (1278)	10,10	0,00	10,10	0,00	
31-12-2002	2002.1737.1	41.500 1.02.002.0000	RIMBORSO PASTI FUORI AZIENDA DICEMBRE	465 - CASSA ECONOMATO - LODI (98)	20,64	0,00	20,64	0,00	
31-12-2002	2002.1762.1	49.500 1.02.002.0050	RIMBORSO PASTI AL PERSONALE DICEMBRE	515 - CASSA ECONOMATO - S.O.P. DI CAGLIARI (11)	52,00	0,00	52,00	0,00	
30-11-2002	2002.1514.1	113.500 1.02.005.0000	MISSIONI	0 -	3.686,88	0,00	3.686,88	0,00	
30-11-2002	2002.1515.1	113.500 1.02.005.0000	BIGLIETTI DI VIAGGIO	1421 - KOSMOS DI CREMONESI D. & C-SNC (963)	111,80	0,00	111,80	0,00	
30-11-2002	2002.1516.1	121.500 1.02.005.0052	MISSIONI	0 -	3.798,68	0,00	3.798,68	0,00	
30-11-2002	2002.1517.1	125.500 1.02.005.0053	MISSIONI	0 -	564,64	0,00	564,64	0,00	
		1.02.005.0052			564,64	0,00	564,64	0,00	
		1.02.005.0053			399,93	0,00	399,93	0,00	
		1.02.005.0053			399,93	0,00	399,93	0,00	
<b>TOTALE PAGINA</b>					<b>4.845,99</b>	<b>0,00</b>	<b>4.845,99</b>	<b>0,00</b>	

Pagina 4

## STAMPA RESIDUI PASSIVI EVASI ED INEVASI - ANNO RESIDUO 2002

IMPEGNO DATA	IMPEGNO NUMERO	CAPITOLO	DESCRIZIONE	DESTINATARIO	IMPORTO	VARIAZIONI +/-	IMPORTO PAGAMENTI	IMPORTO DA PAGARE	RIFERIM. EVASIONE
30-11-2002	2002.1518.1	137.500 1.02.005.0056	MISSIONI	0-	174,03	0,00	174,03	0,00	
		1.02.005.0056			174,03	0,00	174,03	0,00	
30-11-2002	2002.1519.1	671.500 1.02.005.2001	MISSIONI	0-	2.742,02	0,00	2.742,02	0,00	
		1.02.005.2001			2.742,02	0,00	2.742,02	0,00	
30-11-2002	2002.1520.1	687.500 1.02.005.2002	MISSIONI	0-	0,00	0,00	0,00	0,00	
		1.02.005.2002			0,00	0,00	0,00	0,00	
30-11-2002	2002.1521.1	149.500 1.02.006.0000	MISSIONI	0-	0,00	0,00	0,00	0,00	
		1.02.006.0000			0,00	0,00	0,00	0,00	
30-11-2002	2002.1523.1	173.500 1.02.008.0000	CONTRIBUTI	951 - I.N.P.S. - LODI (493)	1.659,00	0,00	1.659,00	0,00	
30-11-2002	2002.1528.1	173.500 1.02.008.0000	CONTRIBUTI SCAU	0-	55.674,96	0,00	0,00	55.674,96	
30-11-2002	2002.1524.1	173.500 1.02.008.0000	CONTRIBUTI	950 - ENPAIA - ROMA (492)	275,80	0,00	275,80	0,00	
		1.02.008.0000			57.609,76	0,00	1.934,80	55.674,96	
30-11-2002	2002.1525.1	177.500 1.02.008.0049	CONTRIBUTI	1419 - I.N.P.S. - FOGGIA (961)	867,00	0,00	867,00	0,00	
30-11-2002	2002.1529.1	177.500 1.02.008.0049	CONTRIBUTI SCAU	1674 - INPS - Sede di Foggia -ex Contr.SCAU (1216)	1.434,05	0,00	0,00	1.434,05	
<b>TOTALE PAGINA</b>					<b>62.826,86</b>	<b>0,00</b>	<b>5.717,85</b>	<b>57.109,01</b>	

Pagina 5

## STAMPA RESIDUI PASSIVI EVASI ED INEVASI - ANNO RESIDUO 2002

IMPEGNO DATA	IMPEGNO NUMERO	CAPITOLO	DESCRIZIONE	DESTINATARIO	IMPORTO	VARIAZIONI +/-	IMPORTO PAGAMENTI	IMPORTO DA PAGARE	RIFERIM. EVASIONE
30-11-2002	2002.1526.1	177.500 1.02.008.0049	CONTRIBUTI	950 - ENPAIA - ROMA (492)	312,78	0,00	312,78	0,00	
30-11-2002	2002.1531.1	193.500 1.02.008.0053	CONTRIBUTI	0 -	2.613,83	0,00	1.179,78	1.434,05	
30-11-2002	2002.1532.1	193.500 1.02.008.0053	CONTRIBUTI	950 - ENPAIA - ROMA (492)	1.152,00	0,00	1.152,00	0,00	
					476,06	0,00	476,06	0,00	
					1.628,06	0,00	1.628,06	0,00	
30-11-2002	2002.1534.1	689.500 1.02.008.2002	CONTRIBUTI	951 - I.N.P.S. - LODI (493)	522,00	0,00	522,00	0,00	
30-11-2002	2002.1535.1	689.500 1.02.008.2002	CONTRIBUTI	950 - ENPAIA - ROMA (492)	215,98	0,00	215,98	0,00	
					737,98	0,00	737,98	0,00	
31-12-2002	2002.1768.1	217.500 1.02.010.0000	BIGLIETTI FFSS VIAGGIO A ROMA PERSONALE AMM. E/C N. 248	1421 - KOSMOS DI CREMONESI D. & C.SNC (963)	308,45	0,00	308,45	0,00	
					308,45	0,00	308,45	0,00	
30-11-2002	2002.1541.1	229.500 1.04.002.0000	ACQUA	1917 - AGP ACQUEDOTTO PUGLIESE (1459)	368,08	0,00	368,08	0,00	
31-12-2002	2002.1682.1	229.500 1.04.002.0000	RIMBORSO SPESE CANONE ACQUA	485 - CASSA ECONOMATO - LODI (98)	9,89	0,00	9,89	0,00	
<b>TOTALE PAGINA</b>					<b>3.365,24</b>	<b>0,00</b>	<b>3.365,24</b>	<b>0,00</b>	

Pagina 6

## STAMPA RESIDUI PASSIVI EVASI ED INEVASI - ANNO RESIDUO 2002

IMPEGNO DATA	IMPEGNO NUMERO	CAPITOLO	DESCRIZIONE	DESTINATARIO	IMPORTO	VARIAZIONI +/-	IMPORTO PAGAMENTI	IMPORTO DA PAGARE	RIFERIM. EVASIONE
31-12-2002	2002.1683.1	229.500 1.04.002.0000	RIMBORSO SPESE ENERGIA ELETTRICA NOVEMBRE	515 - CASSA ECONOMATO - S.O.P. DI CAGLIARI (11)	139,85	0,00	139,85	0,00	
30-11-2002	2002.1543.1	229.500 1.04.002.0000	ACQUA GAS ECC.	0 -	2.444,64	0,00	1.395,31	1.049,33	
		1.04.002.0000			2.962,46	0,00	1.913,13	1.049,33	
31-12-2002	2002.1746.1	233.500 1.04.002.0049	CONSUMO ENERGIA ELETTRICA MESE DI DICEMBRE	494 - ENEL - FOGGIA (127)	145,79	0,00	145,79	0,00	
		1.04.002.0049			145,79	0,00	145,79	0,00	
30-11-2002	2002.1548.1	269.500 1.04.003.0000	RISCALDAMENTO	526 - ASTEM (22)	6.296,00	0,00	5.354,00	942,00	
30-11-2002	2002.1549.1	269.500 1.04.003.0000	RISCALDAMENTO	678 - MARINARI GERARDO E FIGLI (220)	1.704,00	0,00	1.704,00	0,00	
30-11-2002	2002.1550.1	269.500 1.04.003.0000	RISCALDAMENTO	0 -	2.421,11	0,00	1.812,00	609,11	
		1.04.003.0000			10.421,11	0,00	8.870,00	1.551,11	
30-11-2002	2002.1551.1	273.500 1.04.004.0000	CANONE FOTOCOPIATORE	1405 - PRAXIS S.N.C. - CONC. OLIVETTI (947)	873,84	0,00	873,84	0,00	
30-11-2002	2002.1552.1	273.500 1.04.004.0000	PULIZIA LOCALI	515 - CASSA ECONOMATO - S.O.P. DI CAGLIARI (11)	123,95	0,00	123,95	0,00	
		1.04.004.0000			997,79	0,00	997,79	0,00	
<b>TOTALE PAGINA</b>					14.149,18	0,00	11.548,74	2.600,44	

Pagina 7

## STAMPA RESIDUI PASSIVI EVASI ED INEVASI - ANNO RESIDUO 2002

IMPEGNO DATA	IMPEGNO NUMERO	CAPITOLO	DESCRIZIONE	DESTINATARIO	IMPORTO	VARIAZIONI +/-	IMPORTO PAGAMENTI	IMPORTO DA PAGARE	RIFERIM. EVASIONE
30-11-2002	2002.1555.1	285.500 1.04.006.0000	TELEFONO	763 - TELECOM - LODI (305)	1.892,67	0,00	1.892,67	0,00	0,00
31-12-2002	2002.1687.1	285.500 1.04.006.0000	SPESE DI SDOGANAMENTO	2098 - NATURAL SA	165,80	0,00	165,80	0,00	0,00
31-12-2002	2002.1686.1	285.500 1.04.006.0000	RIMBORSO SPESE POSTALI DICEMBRE 2002	515 - CASSA ECONOMATO - S.O.P. DI CAGLIARI (11)	19,57	0,00	19,57	0,00	0,00
30-11-2002	2002.1556.1	285.500 1.04.006.0000	SPESE TELEFONICHE	2092 - EMMECOM S.P.A.	565,83	0,00	565,83	0,00	0,00
31-12-2002	2002.1764.1	285.500 1.04.006.0000	RIMBORSO SPESE TELEFONICHE	514 - CASSA ECONOMATO - S.O.P. DI FOGGIA (10)	90,50	0,00	90,50	0,00	0,00
31-12-2002	2002.1684.1	285.500 1.04.006.0000	RIMBORSO SPESE POSTALI DICEMBRE 2002	465 - CASSA ECONOMATO - LODI (98)	179,61	0,00	179,61	0,00	0,00
31-12-2002	2002.1685.1	285.500 1.04.006.0000	RIMBORSO SPESE POSTALI DICEMBRE 2002	514 - CASSA ECONOMATO - S.O.P. DI FOGGIA (10)	48,46	0,00	48,46	0,00	0,00
		1.04.006.0000			2.962,44	0,00	2.962,44	0,00	0,00
<b>TOTALE PAGINA</b>					2.962,44	0,00	2.962,44	0,00	0,00

Pagina 8

## STAMPA RESIDUI PASSIVI EVASIVI ED INEVASI - ANNO RESIDUO 2002

IMPEGNO DATA	IMPEGNO NUMERO	CAPITOLO	DESCRIZIONE	DESTINATARIO	IMPORTO	VARIAZIONI +/-	IMPORTO PAGAMENTI	IMPORTO DA PAGARE	RIFERIM. EVASIONE
31-12-2002	2002.1738.1	289.500 1.04.007.0000	ABBONAMENTO ATTI DEI GEORGOFILI	465 - CASSA ECONOMATO - LODI (98)	15,50	0,00	15,50	0,00	
31-12-2002	2002.1692.1	297.500 1.04.009.0000	RIMBORSO SPESE MESE DI DICEMBRE	465 - CASSA ECONOMATO - LODI (98)	125,44	0,00	125,44	0,00	
31-12-2002	2002.1691.1	297.500 1.04.009.0000	FORNITURA MATERIALE DI ECONOMATO FATT. N. 4062/D	584 - CODIF ITALIANA (80)	183,02	0,00	183,02	0,00	
31-12-2002	2002.1692.1	297.500 1.04.009.0000	FORNITURA MATERIALE DI CANCELLERIA FATT. N. 1520	1815 - ITC - ITALTECNICA S.R.L. (1357)	312,30	0,00	312,30	0,00	
31-12-2002	2002.1690.1	297.500 1.04.009.0000	RIMBORSO SPESE MESE DI DICEMBRE	515 - CASSA ECONOMATO - S.O.P. DI CAGLIARI (11)	13,42	0,00	13,42	0,00	
31-12-2002	2002.1689.1	297.500 1.04.009.0000	RIMBORSO SPESE MESE DI DICEMBRE	514 - CASSA ECONOMATO - S.O.P. DI FOGGIA (10)	267,45	0,00	267,45	0,00	
31-12-2002	2002.1693.1	329.500 1.04.010.0000	FORNITURA MATERIALE TECNICO FATT. N. 4116	607 - FERRAMENTA TESSERA (149)	128,41	0,00	128,41	0,00	
<b>TOTALE PAGINA</b>					<b>1.045,54</b>	<b>0,00</b>	<b>1.045,54</b>	<b>0,00</b>	

Pagina 9

## STAMPA RESIDUI PASSIVI EVASI ED INEVASI - ANNO RESIDUO 2002

IMPEGNO DATA	IMPEGNO NUMERO	CAPITOLO	DESCRIZIONE	DESTINATARIO	IMPORTO	VARIAZIONI +/-	IMPORTO PAGAMENTI	IMPORTO DA PAGARE	RIFERIM. EVASIONE
31-12-2002	2002.1701.1	329.500 1.04.010.0000	RIMBORSO SPESE MATERIALE TECNICO DICEMBRE	514 - CASSA ECONOMATO - S.O.P. DI FOGGIA (10)	66,59	0,00	66,59	0,00	0,00
31-12-2002	2002.1700.1	329.500 1.04.010.0000	RIMBORSO SPESE MATERIALE TECNICO DICEMBRE	465 - CASSA ECONOMATO - LODI (98)	34,63	0,00	34,63	0,00	0,00
31-12-2002	2002.1695.1	329.500 1.04.010.0000	FORNITURA MATERIALE TECNICO FATT. N. 1901 - 2089	585 - CERESA TRASPORTI (81)	61,30	0,00	61,30	0,00	0,00
31-12-2002	2002.1696.1	329.500 1.04.010.0000	GESTIONE ROGGA CASSINETTA NOTA	686 - GULLINO Geom. CESARE (238)	541,56	0,00	541,56	0,00	0,00
31-12-2002	2002.1697.1	329.500 1.04.010.0000	FORNITURA ETICHETTE FATT. N. 1356	623 - FELGA - B.& G.ETICHETTE (165)	338,98	0,00	338,98	0,00	0,00
31-12-2002	2002.1699.1	329.500 1.04.010.0000	FORNITURA MATERIALE DA LABORATORIO FATT. N. 19034789	534 - SIGMA ALDRICH S.R.L. (30)	23,08	0,00	23,08	0,00	0,00
31-12-2002	2002.1698.1	329.500 1.04.010.0000	FORNITURA AZOTO FATT. N. 6334	867 - ENTE LOMBARDO PER IL POTENZIAMENTO ZOOTECNICO(409)	27,30	0,00	27,30	0,00	0,00
<b>TOTALE PAGINA</b>					<b>1.093,44</b>	<b>0,00</b>	<b>1.093,44</b>	<b>0,00</b>	<b>0,00</b>



Pagina 10

## STAMPA RESIDUI PASSIVI EVASIVI ED INEVASI - ANNO RESIDUO 2002

IMPEGNO DATA	IMPEGNO NUMERO	CAPITOLO	DESCRIZIONE	DESTINATARIO	IMPORTO	VARIAZIONI +/-	IMPORTO PAGAMENTI	IMPORTO DA PAGARE	RIFERIM. EVASIONE
31-12-2002	2002.1694.1	329.500 1.04.010.0000	FORNITURA MATERIALE DA LABORATORIO FATT. N. 9802	794 - TECNOVETRO (336)	114,00	0,00	114,00	0,00	
31-12-2002	2002.1767.1	329.500 1.04.010.0000	FORNITURA ETICHETTE FATT. N. 1439	623 - FELGA - B. & G. ETICHETTE (165)	495,46	0,00	495,46	0,00	
		1.04.010.0000			1.831,31	0,00	1.831,31	0,00	
30-11-2002	2002.1582.1	333.500 1.04.010.0049	MATERIALE TECNICO	1788 - CASOLI NICOLINO E F. LLI S.N.C. (1330)	4.108,20	0,00	4.108,20	0,00	
31-12-2002	2002.1765.1	333.500 1.04.010.0049	RIMBORSO SPESE ACQUISTO MATERIALE TECNICO	514 - CASSA ECONOMATO - S.O.P. DI FOGGIA (10)	302,46	0,00	302,46	0,00	
31-12-2002	2002.1702.1	333.500 1.04.010.0049	FORNITURA DISERBANTE FATT. N. 530/2002	1195 - RASCHINI GIOVANNI (737)	666,05	0,00	666,05	0,00	
		1.04.010.0049			5.076,71	0,00	5.076,71	0,00	
31-12-2002	2002.1703.1	337.500 1.04.010.0050	FORNITURA IRRIGATORI	578 - CONS. AGR. INTERPROV. DI CAGLIARI E ORISTANO (74)	300,00	0,00	300,00	0,00	
<b>TOTALE PAGINA</b>					<b>5.986,17</b>	<b>0,00</b>	<b>5.986,17</b>	<b>0,00</b>	

Pagina 11

## STAMPA RESIDUI PASSIVI EVASI ED INEVASI - ANNO RESIDUO 2002

IMPEGNO DATA	IMPEGNO NUMERO	CAPITOLO	DESCRIZIONE	DESTINATARIO	IMPORTO	VARIAZIONI +/-	IMPORTO PAGAMENTI	IMPORTO DA PAGARE	RIFERIM. EVASIONE
31-12-2002	2002.1706.1	337.500 1.04.010.0050	FORNITURA MATERIALE DA LABORATORIO FATT. N. 42923	2030 - VWR INTERNATIONAL (1561)	423,96	0,00	423,96	0,00	0,00
31-12-2002	2002.1704.1	337.500 1.04.010.0050	FORNITURA IRRIGATORE	956 - F.LLI CABONI (498)	528,00	0,00	528,00	0,00	0,00
31-12-2002	2002.1705.1	337.500 1.04.010.0050	RIMBORSO SPESE MATERIALE TECN. DIC.	515 - CASSA ECONOMATO - S.O.P. DI CAGLIARI (11)	187,68	0,00	187,68	0,00	0,00
		1.04.010.0050			1.439,64	0,00	1.439,64	0,00	0,00
31-12-2002	2002.1707.1	345.500 1.04.010.0052	FORNITURA MATERIALE DA LABORATORIO FATT. N. 4117	1410 - EPPENDORF S.R.L. (952)	289,80	0,00	289,80	0,00	0,00
31-12-2002	2002.1708.1	345.500 1.04.010.0052	FORNITURA MATERIALE DA LABORATORIO FATT. N. 188	1872 - MEDITECH (1414)	210,20	0,00	210,20	0,00	0,00
		1.04.010.0052			500,00	0,00	500,00	0,00	0,00
31-12-2002	2002.1709.1	349.500 1.04.010.0053	FORNITURA MATERIALE DA LABORATORIO FATT. 190347332	534 - SIGMA ALDRICH S.R.L. (30)	810,00	0,00	810,00	0,00	0,00
31-12-2002	2002.1712.1	349.500 1.04.010.0053	FORNITURA MATERIALE DA LABORATORIO FATT. N. 190	1872 - MEDITECH (1414)	476,80	0,00	476,80	0,00	0,00
31-12-2002	2002.1713.1	349.500 1.04.010.0053	FORNITURA MATERIALE TECNICO FATT. N. 1071	1631 - PEZZINI SRL (1173)	97,00	0,00	97,00	0,00	0,00
<b>TOTALE PAGINA</b>					<b>3.023,44</b>	<b>0,00</b>	<b>3.023,44</b>	<b>0,00</b>	<b>0,00</b>

## STAMPA RESIDUI PASSIVI EVASII ED INEVASI - ANNO RESIDUO 2002

IMPEGNO DATA	IMPEGNO NUMERO	CAPITOLO	DESCRIZIONE	DESTINATARIO	IMPORTO	VARIAZIONI +/-	IMPORTO PAGAMENTI	IMPORTO DA PAGARE	RIFERIM. EVASIONE
31-12-2002	2002.1714.1	349.500 1.04.010.0053	FORNITURA MATERIALE TECNICO FATT. N. 1650/17	1701 - CONS.AGRARIO INTERPR.LE di MILANO e LODI - 1243 -	38,27	0,00	38,27	0,00	
31-12-2002	2002.1710.1	349.500 1.04.010.0053	FORNITURA MATERIALE DA LABORATORIO FATT. N. 4320	1410 - EPPENDORF S.R.L. (952)	684,00	0,00	684,00	0,00	
31-12-2002	2002.1711.1	349.500 1.04.010.0053	FORNITURA MATERIALE DA LABORATORIO FATT. N. 8295	1906 - MWG BIOTECK SPA (1448)	459,55	0,00	459,55	0,00	
		1.04.010.0053			2.565,62	0,00	2.565,62	0,00	
30-11-2002	2002.1588.1	369.500 1.04.010.0065	MATERIALE TECNICO	2101 - SPECTRA 2000 SRL	603,84	0,00	603,84	0,00	
31-12-2002	2002.1715.1	369.500 1.04.010.0065	FORNITURA MATERIALE LABORATORIO FATT. N. 9802	794 - TECNOVETRO (336)	52,56	0,00	52,56	0,00	
		1.04.010.0065			656,40	0,00	656,40	0,00	
31-12-2002	2002.1716.1	676.500 1.04.010.2001	FORNITURA RETE FATT. N. 1780/8	2115 - GIACOMO LUTZU	530,88	0,00	530,88	0,00	
31-12-2002	2002.1718.1	676.500 1.04.010.2001	ANALISI TERRENO FATT. N. 920	2116 - ASSOCIAZIONE REG. ALLEVATORI LOMBARDIA	92,96	0,00	92,96	0,00	
<b>TOTALE PAGINA</b>					<b>2.462,06</b>	<b>0,00</b>	<b>2.462,06</b>	<b>0,00</b>	

Pagina 13

## STAMPA RESIDUI PASSIVI EVASI ED INEVASI - ANNO RESIDUO 2002

IMPEGNO DATA	NUMERO	CAPITOLO	DESCRIZIONE	DESTINATARIO	IMPORTO	VARIAZIONI +/-	IMPORTO PAGAMENTI	IMPORTO DA PAGARE	RIFERIM. EVASIONE
31-12-2002	2002.1719.1	676.500 1.04.010.2001	FORNITURA BOMBOLE FATT. N. 1944/0	1918 - G.M.S. SRL (1460)	68,80	0,00	68,80	0,00	
31-12-2002	2002.1717.1	676.500 1.04.010.2001	GESTIONE ROGGIA CASSINETTA	696 - GULLINO Geom. CESARE (238)	307,34	0,00	307,34	0,00	
31-12-2002	2002.1720.1	692.500 1.04.010.2002	FORNITURA MATERIALE DA LABORATORIO FATT. 190338154	534 - SIGMA ALDRICH S.R.L. (30)	264,24	0,00	264,24	0,00	
30-11-2002	2002.1598.1	373.500 1.04.011.0000	GESTIONE AUTOMEZZI	0 -	955,98	0,00	955,98	0,00	
31-12-2002	2002.1722.1	373.500 1.04.011.0000	RIMBORSO SPESE GESTIONE AUTOMEZZI DICEMBRE	465 - CASSA ECONOMATO - LODI (98)	201,50	0,00	201,50	0,00	
31-12-2002	2002.1723.1	373.500 1.04.011.0000	RIMBORSO SPESE GESTIONE AUTOMEZZI DICEMBRE	514 - CASSA ECONOMATO - S.O.P. DI FOGGIA (10)	349,20	0,00	349,20	0,00	
31-12-2002	2002.1721.1	373.500 1.04.011.0000	GESTIONE AUTOMEZZI FATT. N. 3551	1701 - CONS.AGRARIO INTERPR.LE di MILANO e LODI - 1243 -	11,83	0,00	11,83	0,00	
<b>TOTALE PAGINA</b>					2.158,89	0,00	2.158,89	0,00	

Pagina 14

## STAMPA RESIDUI PASSIVI EVASI ED INEVASI - ANNO RESIDUO 2002

IMPEGNO DATA	NUMERO	CAPITOLO	DESCRIZIONE	DESTINATARIO	IMPORTO	VARIAZIONI +/-	IMPORTO PAGAMENTI	IMPORTO DA PAGARE	RIFERIM. EVASIONE
30-11-2002	2002.1599.1	377.500 1.04.011.0049	GESTIONE AUTOMEZZI	0 -	485,02	0,00	485,02	0,00	
31-12-2002	2002.1724.1	377.500 1.04.011.0049	RIPARAZIONE TRATTORE FATT. N. 109/02	572 - DAUNA CARRELLI (68)	364,27	0,00	364,27	0,00	
31-12-2002	2002.1725.1	377.500 1.04.011.0049	RIMBORSO SPESE GESTIONE AUTOMEZZI DICEMBRE	514 - CASSA ECONOMATO - S.O.P. DI FOGGIA (10)	89,99	0,00	89,99	0,00	
		1.04.011.0049			939,28	0,00	939,28	0,00	
30-11-2002	2002.1600.1	381.500 1.04.011.0050	GESTIONE AUTOMEZZI	0 -	828,06	0,00	828,06	0,00	
31-12-2002	2002.1728.1	381.500 1.04.011.0050	RIPARAZIONE TOSAERBA FATT. N. 1466	2078 - FONTANA SNC	129,60	0,00	129,60	0,00	
31-12-2002	2002.1730.1	381.500 1.04.011.0050	RIMBORSO SPESE GESTIONE AUTOMEZZI DICEMBRE	515 - CASSA ECONOMATO - S.O.P. DI CAGLIARI (11)	265,07	0,00	265,07	0,00	
31-12-2002	2002.1729.1	381.500 1.04.011.0050	RIMBORSO SPESE GESTIONE AUTOMEZZI DICEMBRE	514 - CASSA ECONOMATO - S.O.P. DI FOGGIA (10)	323,90	0,00	323,90	0,00	
31-12-2002	2002.1727.1	381.500 1.04.011.0050	FORNITURA VANGATRICE FATT. N. 212	1276 - GRAMEGNA F.LLI S.N.C. (818)	158,40	0,00	158,40	0,00	
<b>TOTALE PAGINA</b>					<b>2.644,31</b>	<b>0,00</b>	<b>2.644,31</b>	<b>0,00</b>	

Pagina 15

## STAMPA RESIDUI PASSIVI EVASI ED INEVASI - ANNO RESIDUO 2002

IMPEGNO DATA	IMPEGNO NUMERO	CAPITOLO	DESCRIZIONE	DESTINATARIO	IMPORTO	VARIAZIONI +/-	IMPORTO PAGAMENTI	IMPORTO DA PAGARE	RIFERIM. EVASIONE
31-12-2002	2002.1726.1	381.500 1.04.011.0050	FORNITURA GASOLIO AGRICOLO FATT. N. 2184/86	578 - CONS. AGR. INTERPROV. DI CAGLIARI E ORISTANO (74)	448,80	0,00	448,80	0,00	
		1.04.011.0050			2.153,83	0,00	2.153,83	0,00	
31-12-2002	2002.1731.1	393.500 1.04.011.0053	RIMBORSO SPESE GESTIONE AUTOMEZZI DICEMBRE	465 - CASSA ECONOMATO - LODI (98)	45,00	0,00	45,00	0,00	
31-12-2002	2002.1761.1	393.500 1.04.011.0053	RIMBORSO SPESE GESTIONE AUTOMEZZI DICEMBRE	514 - CASSA ECONOMATO - S.O.P. DI FOGGIA (10)	292,56	0,00	292,56	0,00	
31-12-2002	2002.1766.1	393.500 1.04.011.0053	RIPARAZIONE SEMINATRICE PARCELLARE FATT. N. 150	590 - CAGNO SILVIO ( ) ELETTROMECCANICA (86)	600,00	0,00	600,00	0,00	
		1.04.011.0053			937,56	0,00	937,56	0,00	
31-12-2002	2002.1732.1	405.500 1.04.011.0056	RIMBORSO SPESE GESTIONE AUTOMEZZI DICEMBRE	465 - CASSA ECONOMATO - LODI (98)	108,00	0,00	108,00	0,00	
		1.04.011.0056			108,00	0,00	108,00	0,00	
30-11-2002	2002.1604.1	677.500 1.04.011.2001	GESTIONE AUTOMEZZI	0-	1.578,35	0,00	1.578,35	0,00	
<b>TOTALE PAGINA</b>					<b>3.072,71</b>	<b>0,00</b>	<b>3.072,71</b>	<b>0,00</b>	

Pagina 16

## STAMPA RESIDUI PASSIVI EVASI ED INEVASI - ANNO RESIDUO 2002

IMPEGNO DATA	NUMERO	CAPITOLO	DESCRIZIONE	DESTINATARIO	IMPORTO	VARIAZIONI +/-	IMPORTO PAGAMENTI	IMPORTO DA PAGARE	RIFERIM. EVASIONE
30-12-2002	2002.1734.1	677.500 1.04.011.2001	RIPARAZIONE TRATTORE FORD FATT. N. 2319	1564 - OFFICINE FABBRÌ (1106)	363,40	0,00	363,40	0,00	
30-11-2002	2002.1606.1	413.500 1.04.012.0000	MANUTENZIONE ARREDI	2103 - THERMO FINNIGAN S.P.A.	4.053,80	0,00	4.053,80	0,00	
31-12-2002	2002.1735.1	413.500 1.04.012.0000	INSTALLAZIONE SU PC FATT. N. 112	2117 - T.PAKALOSOFT DI TROIANO PASQUALE	84,00	0,00	84,00	0,00	
30-11-2002	2002.1607.1	698.500 1.04.012.0052	MANUTENZIONE APPARECCHI	2087 - PRAXIS SAS	204,00	0,00	204,00	0,00	
30-11-2002	2002.1608.1	698.500 1.04.012.0052	MANUTENZIONE APPARECCHI	2076 - SANTIS ANALYTICAL ITALIA SRL	23,64	0,00	23,64	0,00	
30-11-2002	2002.1611.1	678.500 1.04.012.2001 1.04.012.2001	MANUTENZIONE ATTREZZATURA	0 -	227,64	0,00	227,64	0,00	
30-11-2002	2002.1612.1	693.500 1.04.012.2002	RIPARAZIONE APPARECCHI	1801 - ROCHE DIAGNOSTICS S.p.A. (1343)	215,68	0,00	215,68	0,00	
		1.04.012.2002			215,68	0,00	215,68	0,00	
<b>TOTALE PAGINA</b>					5.421,46	0,00	5.421,46	0,00	

Pagina 17

## STAMPA RESIDUI PASSIVI EVASI ED INEVASI - ANNO RESIDUO 2002

IMPEGNO DATA	IMPEGNO NUMERO	CAPITOLO	DESCRIZIONE	DESTINATARIO	IMPORTO	VARIAZIONI +/-	IMPORTO PAGAMENTI	IMPORTO DA PAGARE	RIFERIM. EVASIONE
30-11-2002	2002.1613.1	417.500 1.04.013.0000	MANUTANZIONE LOCALI	1916 - CRACOLICI GIACINTO - Artigliano Edile (1458)	1.320,00	0,00	1.320,00	0,00	
30-11-2002	2002.1615.1	417.500 1.04.013.0000	MANUTENZIONE LOCALI	2081 - ARTIGIANA CARPENTERIA DI GENNARI CAMILLO	1.162,80	0,00	0,00	1.162,80	
30-11-2002	2002.1619.1	417.500 1.04.013.0000	MANUTENZIONE LOCALI	630 - GIAVAZZI GIOVANNI (172)	552,25	0,00	552,25	0,00	
30-11-2002	2002.1620.1	417.500 1.04.013.0000	MANUTENZIONE LOCALI	2105 - FOGGIALLARMI	1.939,60	0,00	0,00	1.939,60	
		1.04.013.0000			4.974,65	0,00	1.872,25	3.102,40	
30-11-2002	2002.1622.1	429.500 1.04.018.0000	PRESTAZIONE PROFESSIONALI	1317 - DI MUCCI Geom. FERNANDO (859)	3.210,19	0,00	0,00	3.210,19	
31-12-2002	2002.1759.1	429.500 1.04.018.0000	CONTRIBUTI MESE DI DICEMBRE	951 - I.N.P.S. - LODI (493)	46,00	0,00	46,00	0,00	
31-12-2002	2002.1763.1	429.500 1.04.018.0000	PARCELLA PROFESSIONALE PER PRATICA RICORSO IVA ANNO 1994	1724 - STUDIO MARIANO ALLEGRO (1266)	1.289,81	0,00	1.289,81	0,00	
		1.04.018.0000			4.546,00	0,00	1.335,81	3.210,19	
<b>TOTALE PAGINA</b>					9.520,65	0,00	3.208,06	6.312,59	



Pagina 18

## STAMPA RESIDUI PASSIVI EVASIVI ED INEVASI - ANNO RESIDUO 2002

IMPEGNO DATA	NUMERO	CAPITOLO	DESCRIZIONE	DESTINATARIO	IMPORTO	VARIAZIONI +/-	IMPORTO PAGAMENTI	IMPORTO DA PAGARE	RIFERIM. EVASIONE
30-11-2002	2002.1630.1	441.500 1.04.019.0053	CONTRIBUTI	951 - I.N.P.S. - LODI (498)	360,00	0,00	360,00	0,00	
30-11-2002	2002.1631.1	441.500 1.04.019.0053	CONTRIBUTI	950 - ENPAIA - ROMA (492)	129,79	0,00	129,79	0,00	
31-12-2002	2002.1770.1	441.500 1.04.019.0053	INDENNITA' DI MISSIONE IN TUNISIA	1373 - MARTINIELLO DR. PASQUALE (915)	1.464,92	0,00	1.464,92	0,00	
		1.04.019.0053			1.954,71	0,00	1.954,71	0,00	
30-11-2002	2002.1634.1	453.500 1.04.020.0000	ACCERTAMENTI SANITARI	1909 - CENTRO MED.POLISPEC.MEDIC .DOMANI (1451)	1.859,92	0,00	1.810,06	49,86	
31-12-2002	2002.1769.1	453.500 1.04.020.0000	SALDO QUOTA SERVIZIO CONSULENZA RESPONSABILE DELLA SICUREZZA FATT. N. 428	1976 - SERVIZI SICUREZZA SUL LAVORO SRL (1518)	1.446,08	0,00	1.446,08	0,00	
31-12-2002	2002.1771.1	453.500 1.04.020.0000	ACCERTAMENTI SANITARI	1886 - AESCULAPIUS LABORATORIO ANALISI CLINICHE (1428)	380,00	0,00	380,00	0,00	
30-11-2002	2002.1635.1	453.500 1.04.020.0000	ACCERTAMENTI SANITARI	0 -	900,00	0,00	900,00	0,00	
		1.04.020.0000			4.586,00	0,00	4.536,14	49,86	
<b>TOTALE PAGINA</b>					<b>6.540,71</b>	<b>0,00</b>	<b>6.490,85</b>	<b>49,86</b>	

Pagina 19

## STAMPA RESIDUI PASSIVI EVASI ED INEVASI - ANNO RESIDUO 2002

IMPEGNO DATA	IMPEGNO NUMERO	CAPITOLO	DESCRIZIONE	DESTINATARIO	IMPORTO	VARIAZIONI +/-	IMPORTO PAGAMENTI	IMPORTO DA PAGARE	RIFERIM. EVASIONE
30-11-2002	2002.1636.1	493.500 1.07.003.0000	COMMISSIONI BANCARIE	566 - BANCA POPOLARE LODI (62)	217,54	0,00	217,54	0,00	
30-11-2002	2002.1638.1	497.500 1.08.001.0000	TASSE	503 - BANCA POPOLARE DI LODI (136)	217,54 4.040,94	0,00	217,54 4.040,94	0,00	
31-12-2002	2002.1748.1	1.08.001.0000 696.500 1.08.001.0053	VERSAMENTO IRAP MESE DI DICEMBRE	503 - BANCA POPOLARE DI LODI (136)	4.040,94 525,02	0,00	4.040,94 525,02	0,00	
31-12-2002	2002.1749.1	1.08.001.0053 682.500 1.08.001.2001	VERSAMENTO IRAP MESE DI DICEMBRE	503 - BANCA POPOLARE DI LODI (136)	525,02 276,98	0,00	525,02 276,98	0,00	
30-11-2002	2002.1642.1	1.08.001.2001 694.500 1.08.001.2002	TASSE	503 - BANCA POPOLARE DI LODI (136)	276,98 194,49	0,00	276,98 194,49	0,00	
31-12-2002	2002.1739.1	1.08.001.2002 513.500 1.10.005.0000	RIPARAZIONE CANCELLO FATT. N. 506	741 - PICCO CARLO S.N.C. (283)	194,49 186,00	0,00	194,49 186,00	0,00	
<b>TOTALE PAGINA</b>					<b>5.440,97</b>	<b>0,00</b>	<b>5.440,97</b>	<b>0,00</b>	

Pagina 20

## STAMPA RESIDUI PASSIVI EVASI ED INEVASI - ANNO RESIDUO 2002

IMPEGNO DATA	IMPEGNO NUMERO	CAPITOLO	DESCRIZIONE	DESTINATARIO	IMPORTO	VARIAZIONI +/-	IMPORTO PAGAMENTI	IMPORTO DA PAGARE	RIFERIM. EVAZIONE
31-12-2002	2002.1740.1	513.500 1.10.005.0000	SPESE NON CLASSIFICABILI	2118 - VISMARA F.LLI SNC	906,00	0,00	906,00	0,00	
		1.10.005.0000			1.092,00	0,00	1.092,00	0,00	
30-11-2002	2002.1645.1	529.500 2.11.005.0000	ADEGUAMENTO IMPIANTO ELETTRICO	1317 - DI MUCCI Geom. FERNANDO (859)	21.329,88	0,00	0,00	21.329,88	
		2.11.005.0000			21.329,88	0,00	0,00	21.329,88	
30-11-2002	2002.1651.1	541.500 2.12.002.0000	VOLUMI	995 - LIBRERIA PROGETTO S.N.C. (537)	160,00	0,00	160,00	0,00	
		2.12.002.0000			160,00	0,00	160,00	0,00	
30-11-2002	2002.1655.1	683.500 2.12.003.2001	ADEGUAMENTO HPLC	1702 - FOSS ITALIA S.p.A. (1244)	10.329,13	0,00	10.329,13	0,00	
		2.12.003.2001			10.329,13	0,00	10.329,13	0,00	
30-11-2002	2002.1657.1	573.500 2.12.004.0000	MACCHINE AGRICOLE	1991 - OLIVARI PASQUALE snc di OLIVARI PRIMO & C.(1533)	7.808,83	0,00	0,00	7.808,83	
		2.12.004.0000			7.808,83	0,00	0,00	7.808,83	
30-11-2002	2002.1658.1	573.500 2.12.004.0000	ACQUISTO MACCHINE - TECNO AGR	2120 - TECNOAGRI SRL	7.903,03	0,00	7.903,03	0,00	
		2.12.004.0000			15.711,86	0,00	7.903,03	7.808,83	
<b>TOTALE PAGINA</b>					<b>48.436,87</b>	<b>0,00</b>	<b>19.298,16</b>	<b>29.138,71</b>	

## STAMPA RESIDUI PASSIVI EVASIVI ED INEVASI - ANNO RESIDUO 2002

IMPEGNO DATA	IMPEGNO NUMERO	CAPITOLO	DESCRIZIONE	DESTINATARIO	IMPORTO	VARIAZIONI +/-	IMPORTO PAGAMENTI	IMPORTO DA PAGARE	RIFERIM. EVASIONE
31-12-2002	2002.1750.1	633.500 4.21.001.0000	VERSAMENTO RITENUTE D'ACCONTO MESE DI DICEMBRE	503 - BANCA POPOLARE DI LODI (136)	6.048,91	0,00	6.048,91	0,00	
31-12-2002	2002.1751.1	633.500 4.21.001.0000	VERSAMENTO ADD.LE REGIONALE MESE DI DICEMBRE	503 - BANCA POPOLARE DI LODI (136)	921,82	0,00	921,82	0,00	
31-12-2002	2002.1752.1	633.500 4.21.001.0000	VERSAMENTO ADD.LE COMUNALE MESE DI DICEMBRE	503 - BANCA POPOLARE DI LODI (136)	365,26	0,00	365,26	0,00	
31-12-2002	2002.1753.1	637.500 4.21.001.0049	VERSAMENTO RITENUTE D'ACCONTO MESE DI DICEMBRE	503 - BANCA POPOLARE DI LODI (136)	7.335,99	0,00	7.335,99	0,00	
31-12-2002	2002.1754.1	637.500 4.21.001.0049	VERSAMENTO ADD.LE REGIONALE MESE DI DICEMBRE	503 - BANCA POPOLARE DI LODI (136)	2.584,92	0,00	2.584,92	0,00	
31-12-2002	2002.1755.1	637.500 4.21.001.0049	VERSAMENTO ADD.LE COMUNALE MESE DI DICEMBRE	503 - BANCA POPOLARE DI LODI (136)	156,14	0,00	156,14	0,00	
31-12-2002	2002.1756.1	641.500 4.21.001.0050	VERSAMENTO RITENUTE D'ACCONTO MESE DI DICEMBRE	503 - BANCA POPOLARE DI LODI (136)	34,52	0,00	34,52	0,00	
		4.21.001.0049			2.775,58	0,00	2.775,58	0,00	
		4.21.001.0050			413,45	0,00	413,45	0,00	
<b>TOTALE PAGINA</b>					10.525,02	0,00	10.525,02	0,00	

## STAMPA RESIDUI PASSIVI EVASI ED INEVASI - ANNO RESIDUO 2002

IMPEGNO DATA	IMPEGNO NUMERO	CAPITOLO	DESCRIZIONE	DESTINATARIO	IMPORTO	VARIAZIONI +/-	IMPORTO PAGAMENTI	IMPORTO DA PAGARE	RIFERIM. EVASIONE
31-12-2002	2002.1758.1	641.500 4.21.001.0050	VERSAMENTO ADD.LE COMUNALE MESE DI DICEMBRE	503 - BANCA POPOLARE DI LODI (136)	23,17	0,00	23,17	0,00	
31-12-2002	2002.1757.1	641.500 4.21.001.0050	VERSAMENTO ADD.LE REGIONALE MESE DI DICEMBRE	503 - BANCA POPOLARE DI LODI (136)	104,27	0,00	104,27	0,00	
		4.21.001.0050			540,89	0,00	540,89	0,00	
30-11-2002	2002.1664.1	645.500 4.21.002.0000	RITENUTE PREVIDENZIALI	0 -	1.693,76	0,00	0,00	1.693,76	
		4.21.002.0000			1.693,76	0,00	0,00	1.693,76	
30-11-2002	2002.1665.1	649.500 4.21.002.0049	RITENUTE PREVIDENZIALI	0 -	961,02	0,00	0,00	961,02	
		4.21.002.0049			961,02	0,00	0,00	961,02	
30-11-2002	2002.1666.1	653.500 4.21.002.0050	RITENUTE PREVIDENZIALI	0 -	356,35	0,00	0,00	356,35	
		4.21.002.0050			356,35	0,00	0,00	356,35	
					3.138,57	0,00	127,44	3.011,13	
<b>TOTALE PAGINA</b>									
<b>TOTALE ANNO RESIDUO 2002</b>					203.392,89	0,00	102.860,65	100.532,24	
<b>TOTALE GENERALE</b>					210.698,92	0,00	107.098,51	103.600,41	

## COLTURE FORAGGERE

Pagina 1

## SITUAZIONE PATRIMONIALE AL 31/12/2002

ATTIVITA'	CONSISTENZE		DIFFERENZE	
	AL 01/01	AL 31/12	IN PIU'	IN MENO
<b>DISPONIBILITA LIQUIDE</b>				
Casse	0,00	0,00	0,00	0,00
Banche	1.101.691,71	860.077,57	0,00	241.614,14
Conti correnti postali	0,00	0,00	0,00	0,00
Altri conti correnti	0,00	0,00	0,00	0,00
	<b>1.101.691,71</b>	<b>860.077,57</b>	<b>0,00</b>	<b>241.614,14</b>
<b>RESIDUI ATTIVI</b>				
Crediti verso lo Stato ed altri enti	240.554,82	1.089.108,70	848.553,88	0,00
Crediti verso iscritti, soci e terzi contribuenti	0,00	0,00	0,00	0,00
Crediti verso acquirenti, utenti ecc.	122.198,82	76.408,91	0,00	45.789,91
Crediti diversi	7.198,89	6.724,04	0,00	474,85
	<b>369.952,53</b>	<b>1.172.241,65</b>	<b>848.553,88</b>	<b>46.264,76</b>
<b>CREDITI BANCARI E FINANZIARI</b>				
Depositi vincolati	0,00	0,00	0,00	0,00
Mutui ed anticipazioni attive	0,00	0,00	0,00	0,00
Crediti per annualita, semestralita, ecc scontate a terzi	0,00	0,00	0,00	0,00
Prestiti al personale	0,00	0,00	0,00	0,00
Crediti verso gestioni autonome	0,00	0,00	0,00	0,00
Depositi cauzionali	16,57	16,57	0,00	0,00
Crediti diversi bancari e finanziari	0,00	0,00	0,00	0,00
	<b>16,57</b>	<b>16,57</b>	<b>0,00</b>	<b>0,00</b>
<b>RIMANENZE ATTIVE DI ESERCIZIO</b>				
Rimanenze di prodotti	0,00	0,00	0,00	0,00
Rimanenze di materie prime e materiali di consumo	0,00	0,00	0,00	0,00
Rimanenze di viveri	0,00	0,00	0,00	0,00
Rimanenze diverse	0,00	0,00	0,00	0,00
Risconti attivi	0,00	0,00	0,00	0,00
	<b>0,00</b>	<b>0,00</b>	<b>0,00</b>	<b>0,00</b>
<b>INVESTIMENTI MOBILIARI</b>				
Partecipazioni azionarie	0,00	0,00	0,00	0,00

## COLTURE FORAGGERE

Pagina 2

## SITUAZIONE PATRIMONIALE AL 31/12/2002

ATTIVITA'	CONSISTENZE		DIFFERENZE	
	AL 01/01	AL 31/12	IN PIU'	IN MENO
Conferimenti e quote in altri enti	0,00	0,00	0,00	0,00
Titoli emessi o garantiti dallo Stato ed assimilati	0,00	0,00	0,00	0,00
Obbligazioni e cartelle fondarie	0,00	0,00	0,00	0,00
Buoni postali	0,00	0,00	0,00	0,00
Altri titoli di credito	0,00	0,00	0,00	0,00
	0,00	0,00	0,00	0,00
<b>IMMOBILI</b>				
Edifici	1.424.006,00	1.446.594,29	22.588,29	0,00
Costruzioni in corso	0,00	0,00	0,00	0,00
Diritti reali	0,00	0,00	0,00	0,00
Terreni	0,00	0,00	0,00	0,00
	1.424.006,00	1.446.594,29	22.588,29	0,00
<b>IMMOBILIZZAZIONI TECNICHE</b>				
Impianti, attrezzature e macchinari	2.053.968,88	2.416.475,69	362.506,81	0,00
Automezzi di servizio	93.958,00	108.858,00	14.900,00	0,00
Mobili e macchine di ufficio	195.716,20	200.005,10	4.288,90	0,00
Bestiame	0,00	0,00	0,00	0,00
Materiale bibliografico	191.099,37	208.141,25	17.041,88	0,00
	2.534.742,45	2.933.480,04	398.737,59	0,00
<b>ALTRI COSTI PLURIENNALI</b>				
Spese di costituzione, ampliamento e riorganizzazione	0,00	0,00	0,00	0,00
Costi e perdite emissione prestiti	0,00	0,00	0,00	0,00
Costi pluriennali diversi	0,00	0,00	0,00	0,00
	0,00	0,00	0,00	0,00
<b>TOTALE ATTIVITA'</b>	<b>5.430.409,26</b>	<b>6.412.410,12</b>	<b>1.269.879,76</b>	<b>287.878,90</b>

## COLTURE FORAGGERE

Pagina 3

## SITUAZIONE PATRIMONIALE AL 31/12/2002

PASSIVITA'	CONSISTENZE		DIFFERENZE	
	AL 01/01	AL 31/12	IN PIU'	IN MENO
<b>DEBITI DI TESORERIA</b>				
Anticipazioni del tesoriere	0,00	0,00	0,00	0,00
Scoperti di conto corrente	0,00	0,00	0,00	0,00
	0,00	0,00	0,00	0,00
<b>RESIDUI PASSIVI</b>				
Debiti verso lo Stato ed altri enti	707.075,41	13.663,59	0,00	693.411,82
Debiti verso iscritti, soci e terzi per prestazioni dovute	0,00	0,00	0,00	0,00
Debiti verso fornitori	39.195,23	60.458,97	21.263,74	0,00
Debiti verso terzi per prestazioni ricevute	187.772,33	136.358,82	0,00	51.413,51
Debiti diversi	165,01	217,54	52,53	0,00
	934.207,98	210.698,92	21.316,27	744.825,33
<b>DEBITI BANCARI E FINANZIARI</b>				
Mutui ed anticipazioni passive	0,00	0,00	0,00	0,00
Obbligazioni in circolazione	0,00	0,00	0,00	0,00
Debiti verso il personale per depositi	0,00	0,00	0,00	0,00
Debiti verso gestioni autonome	0,00	0,00	0,00	0,00
Debiti diversi bancari e finanziari	0,00	0,00	0,00	0,00
	0,00	0,00	0,00	0,00
<b>RIMANENZE PASSIVE DI ESERCIZIO</b>				
Riserve tecniche	0,00	0,00	0,00	0,00
Risconti passivi	0,00	0,00	0,00	0,00
	0,00	0,00	0,00	0,00
<b>FONDI DI ACCANTONAMENTO VARI</b>				
Fondo liquidazione indennita anzianita personale	166.890,92	176.186,33	10.329,14	1.033,73
Fondo imposte e tasse	0,00	0,00	0,00	0,00
Fondi rischi	0,00	0,00	0,00	0,00
Fondi per accantonamenti diversi	0,00	0,00	0,00	0,00
	166.890,92	176.186,33	10.329,14	1.033,73
<b>POSTE RETTIFICATIVE DELL ATTIVO</b>				
Fondo svalutazione crediti	0,00	0,00	0,00	0,00



**COLTURE FORAGGERE**

Pagina 4

**SITUAZIONE PATRIMONIALE AL 31/12/2002**

PASSIVITA'	CONSISTENZE		DIFFERENZE	
	AL 01/01	AL 31/12	IN PIU'	IN MENO
Fondo svalutazione titoli e partecipazioni	0,00	0,00	0,00	0,00
Fondo ammortamento immobili	516.089,18	561.697,91	45.608,73	0,00
Fondo ammortamento impianti, attrezzature e macchinari	1.290.950,64	1.380.525,14	89.574,50	0,00
Fondo ammortamento automezzi, mobili e macchinari di ufficio	284.196,94	301.739,79	17.542,85	0,00
Fondo ammortamento macchine agricole	410.222,75	460.288,98	50.066,23	0,00
	2.501.459,51	2.704.251,82	202.792,31	0,00
<b>TOTALE PASSIVITA'</b>	<b>3.602.558,41</b>	<b>3.091.137,07</b>	<b>234.437,72</b>	<b>745.859,06</b>

Pagina 5

## CULTURE FORAGGERE

## SITUAZIONE PATRIMONIALE AL 31/12/2002

ATTIVITA'	CONSISTENZE		DIFFERENZE		PASSIVITA'	CONSISTENZE		DIFFERENZE	
	AL 01/01	AL 31/12	IN PIU'	IN MENO		AL 01/01	AL 31/12	IN PIU'	IN MENO
<b>TOTALE ATTIVITA'</b>	5.430.409,26	6.412.410,12	1.269.879,76	287.878,90	<b>TOTALE PASSIVITA'</b>	3.602.558,41	3.091.137,07	234.437,72	745.859,06
<b>DEFICIT PATRIMONIALE</b>					<b>PATRIMONIO NETTO</b>				
Disavanzo economico esercizi precedenti	0,00	0,00	0,00	0,00	Fondo di dotazione	0,00	0,00	0,00	0,00
Disavanzo economico dell'esercizio	0,00	0,00	0,00	0,00	Riserve obbligatorie	0,00	0,00	0,00	0,00
	0,00	0,00	0,00	0,00	Riserve facoltative	0,00	0,00	0,00	0,00
					Fondo di rivalutazione conguaglio moneta fio	0,00	0,00	0,00	0,00
					Avanzo econ. es. precedenti	1.827.850,85	3.321.273,05	1.493.422,20	0,00
					Avanzo economico dell'esercizio	0,00	0,00	0,00	0,00
						1.827.850,85	3.321.273,05	1.493.422,20	0,00
<b>TOTALE A PAREGGIO</b>	5.430.409,26	6.412.410,12	1.269.879,76	287.878,90	<b>TOTALE A PAREGGIO</b>	5.430.409,26	6.412.410,12	1.727.859,92	745.859,06
<b>CONTI DI ORDINE</b>					<b>CONTI DI ORDINE</b>				
Valori di terzi depositati a cauzioni, a garanzia, ecc.	0,00	0,00	0,00	0,00	Valori di terzi depositati a cauzione, a garanzia, ecc.	0,00	0,00	0,00	0,00
Conti diversi	0,00	0,00	0,00	0,00	Conti diversi	0,00	0,00	0,00	0,00
						0,00	0,00	0,00	0,00



## CONTO ECONOMICO PER L'ESERCIZIO (II parte)

Pagina 2

ENTRATA	Competenza	SPESA	Competenza
<b>A ) ENTRATE ACCERTATE IN PRECEDENTI ESERCIZI DI PERTINENZA DELL'ESERCIZIO</b>		<b>A ) SPESE DI COMPETENZA, IMPEGNATE IN PRECEDENTI ESERCIZI</b>	
- Contributi o premi per le prestazioni istituzionali	0,00	- Rimanenze iniziali di prodotti	0,00
- Trasferimenti (contributi, obblazioni, ecc.)	0,00	- Materie prime e materiali di consumo viventi	0,00
- Redditi e proventi patrimoniali	0,00	- Risconti iniziali di spese per locazioni ed utenze	0,00
- Vendita di prodotti e di materiali diversi	0,00	- Spese per servizi esterni	0,00
- Vendita di pubblicazioni	0,00	- Spese diverse di amministrazione	0,00
- Prestazioni di particolari servizi	0,00	- Spese per trasferimenti	0,00
- Ricavi pluriennali	0,00	- Oneri finanziari	0,00
- Scorte di magazzino	0,00	- Spese diverse (avanzo amm.ne finalizzato)	0,00
<b>B ) PRODUZIONI E MOVIMENTI INTERNI</b>		- Costi pluriennali	0,00
- Prodotti in natura impianti ed altre immobilizzazioni ottenuti con mezzi pro-pri da capitalizzare	0,00	<b>B ) PRODUZIONI E MOVIMENTI INTERNI</b>	
<b>C ) TRASFERIMENTI ATTIVI IN NATURA (Obblazioni, lasciti, donazioni in natura)</b>		- Oneri in natura	0,00
- Idem	141,59	<b>C ) TRASFERIMENTI PASSIVI IN NATURA (Contributi, concorsi, soccorsi e obblazioni in natura)</b>	
<b>D ) VARIAZIONI PATRIMONIALI STRAORDINARIE</b>		- Idem	0,00
- Sopravvenienze attive	643.300,57	<b>D ) AMMORTAMENTI E DEPERIMENTI</b>	
- Insussistenze passive	10.348,00	- Immobili	45.608,73
- Acquisizioni patrimoniali	0,00	- Impianti, attrezzature e macchinari	89.574,50
<b>E ) SPESE IMPEGNATE DI COMPETENZA DI SUCCESSIVI ESERCIZI</b>		- Automezzi, mobili e macchine	17.542,85
- Idem	0,00	- Diversi	50.066,23
		<b>E ) SVALUTAZIONI E DEPREZZAMENTI</b>	
		- Svalutazione crediti	0,00
		- Svalutazione titoli	0,00
		- Deprezzamento immobili, impianti, macchinari	0,00
		- Eliminazione impianti ed altre immobilizzazioni non ammortizzate	0,00
		<b>F ) ACCANTONAMENTI PER ONERI PRESUNTI DI COMPETENZA</b>	
		- Imposte e tasse da regolare	0,00
		- Altri oneri da definire	0,00
		- Accantonamenti diversi	0,00
		- Accantonamenti a fondo rischi	0,00
		<b>G ) QUOTA DELL'ESERCIZIO PER L'ADEGUAMENTO DEL FONDO INDENNITA ANZIANITA PERSONALE</b>	
		- Idem	10.329,14
		<b>H ) VARIAZIONI PATRIMONIALI STRAORDINARIE</b>	
		- Sopravvenienze passive	0,00
		- Insussistenze attive	11.730,80
		- Eccedenza delle spese impegnate sulle entrate accertate (c/capitale)	0,00
<b>TOTALE ENTRATE (II)</b>	653.790,16	<b>TOTALE SPESE (II)</b>	224.852,25
<b>TOTALE GENERALE ENTRATE (I + II)</b>	3.026.022,48	<b>TOTALE GENERALE SPESE (I + II)</b>	1.532.600,28
DISAVANZO ECONOMICO		AVANZO ECONOMICO	1.493.422,20
<b>TOTALE A PAREGGIO</b>	3.026.022,48	<b>TOTALE A PAREGGIO</b>	3.026.022,48

## SITUAZIONE AMMINISTRATIVA

	GESTIONE		
	RESIDUI	COMPETENZA	TOTALE
FONDO DI CASSA AL 1 GENNAIO .....			1.101.691,71
RISCOSSIONI .....	240.983,16	2.042.879,19	2.283.862,35
PAGAMENTI .....	916.553,95	1.608.922,54	2.525.476,49
FONDO CASSA AL 31 DICEMBRE .....			860.077,57
PAGAMENTI per azioni esecutive non regolarizzate al 31 dicembre .....			0,00
DIFFERENZA .....			860.077,57
RESIDUI ATTIVI .....	122.657,35	1.049.584,30	1.172.241,65
RESIDUI PASSIVI .....	7.306,03	203.392,89	210.698,92
DIFFERENZA .....			961.542,73
AVANZO (+) o DISAVANZO (-) .....			1.821.620,30 (1)

....., li .....

IL SEGRETARIO

IL RESPONSABILE DEL SERVIZIO FINANZIARIO

IL RAPPRESENTANTE LEGALE

Timbro  
dell'ente

(1) comprensivo dell'importo di Euro 50.800= accantonato ai sensi dell'Art. 2 del D.M. 29.11.2002



## ELENCO DEI BENI PATRIMONIALI

<b>1) SEDE DI LODI</b>	
<b>a) TERRENI</b>	<b>b) FABBRICATI</b>
Ettari 7.51.60 - Partita catastale n° 295	N° 3 edifici urbani (uffici e laboratori)
	N° 3 edifici rustici (case coloniche e deposito attrezzi)
	N° 3 serre di vegetazione
<b>2) SEDE DI FOGGIA</b>	
<b>a) TERRENI</b>	<b>b) FABBRICATI</b>
Ettari 83.92.87 - Partita catastale n° 3029	N° 1 edifici urbani (uffici e laboratori)
	N° 8 edifici rustici (case coloniche, stalle, fienili)
	N° 1 serre di vegetazione
<b>3) SEDE DI CACLIARI</b>	
<b>a) TERRENI</b>	<b>b) FABBRICATI</b>
-----	N° 1 serra di vegetazione
<b>4) SEDE DI MONTAGNANA</b>	
<b>a) TERRENI</b>	<b>b) FABBRICATI</b>
Ettari 12.08.98 - Partita catastale n° 12548	N° 1 capannone per ricovero automezzi
<b>VALORE COMPLESSIVO DEGLI IMMOBILI L. 1.446.594,29</b>	

## ORGANI DELL'ENTE AL 31.12.2002

<b>a) CONSIGLIO DI AMMINISTRAZIONE</b>					
- Commissario	Prof. Mario COLOMBO	- D.M.	N° 803		Del 05.11.02
<b>b) COLLEGIO DEI REVISORI DEI CONTI</b>					
- Presidente	Dott. Sandro DE CRESCENZIO	- D.M.	N° 507		Del 31.01.98
- Membri	Dott. Giuseppe DI MAURO	- D.M.	N° 739		Del 17.06.02
	Dr.ssa Maria Luisa FE' CELLETTI	- D.M.	N° 507		Del 31.01.98
<b>c) COMITATO SCIENTIFICO</b>					
- Direttore Inc.	Dott. Efisio PIANO	- D.M.	97/96		Del 05.03.96
- Direttore di Sezione	Dr.ssa Miriam ODOARDI	- D.M.	"		"
	Dott. Pasquale MARTINIELLO	- D.M.	"		"
	Dott. Renato PAOLETTI	- D.M.	"		"
	Dr.ssa Carla SCOTTI	- D.M.	"		"
- Sperimentatori	Dott. Luciano PECETTI	- D.M.	"		"
	Dott. Aldo TAVA	- D.M.	263/96		" 16.05.96
- Tecnici	Dott. Emilio COLOMBO	- D.M.	95/97		" 11.04.97
	Dr.ssa Rosanna TONESI	- D.M.	95/97		" 11.04.97
	Dott. Giovanni VANDONI	- D.M.	97/96		" 05.03.96



## PIANTA ORGANICA DEL PERSONALE

a) PERSONALE DELLO STATO	Organico	Occupanti al 31.12.2002
Direttore Ordinario	1	-
Direttore Incaricato	-	1
Direttore di Sezione	5	4
Dirigente di ricerca	-	-
Primo ricercatore	6	8
Primo ricercatore	9	2
Funzionario Amministrativo	1	-
Collaboratore agrario	2	1
Collaboratore agrario	2	3
Collaboratore agrario	3	3
Collaboratore Amministrativo	1	-
Collaboratore Amministrativo	1	-
Operatore tecnico	1	1
Operatore tecnico	2	1
Operatore tecnico	3	3
Operatore Amministrativo	1	1
Operatore Amministrativo	2	2
Operatore Amministrativo	2	2
Ausiliario tecnico	1	-
Ausiliario di Amministrazione	1	3
Ausiliario di Amministrazione	2	-
	-----	-----
	46	35
	=====	=====

## ELENCO DEL PERSONALE DIPENDENTE NON DI RUOLO

<b>b) IMPIEGATI</b>					
1)	Sig.ra	Michelina	NIRO	- Impiegata agricola a tempo indeterminato	
2)	Sig.ra	Silvia	STURARO	- Impiegata agricola a tempo indeterminato	
3)	Sig.ra	Maria Grazia	DE BENEDETTO	- Impiegato agricolo a tempo determinato	
4)	Sig.	Enrico	CAPPELLETTI	- Impiegato agricolo a tempo determinato	
5)	Sig.ra	Enrica	ALLEGRI	- Impiegata agricola a tempo determinato	
6)	Sig.ra	Maria Pia	LERI	- Impiegata agricola a tempo determinato	
<b>c) OPERAI</b>					
1)	Sig.	Angelo	PASSERINI	- Salariato fisso	
2)	Sig.	Sandro	PROIETTI	"	
3)	Sig.	Roberto	BEGHI	"	
4)	Sig.ra	Vittoria	CICERI	"	
5)	Sig.	Paolo	BROGLIA	"	
6)	Sig.ra	Annalisa	CARENZI	"	
7)	Sig.ra	Gabriella	UBALDI	"	
8)	Sig.	Luciano	CAPUANO	"	
9)	Sig.	Luigi	D'ANGELO	"	
10)	Sig.	G. Pietro	ARGIOLAS	"	



**ESERCIZIO 2001**





## ISTITUTO SPERIMENTALE PER L'ORTICOLTURA - PONTECAGNANO - SALERNO

DELIBERA n° 1531 DEL 17 GIUGNO 2002

### IL COMMISSARIO STRAORDINARIO

VISTO il D.P.R. 1318/1967

VISTO l'art. 11 del D.P.R. 696/1979

VISTA la nota MiPAF n. 112813 del 19/10/2000 con la quale si comunica che con D.M. 18/10/2000 il Dr. Ferdinando MAINENTI è stato nominato Commissario Straordinario dell'Istituto con tutti i poteri di ordinaria e straordinaria amministrazione;

RILEVATO che il Conto Consuntivo 2001 si chiude con un avanzo di amministrazione di £. 2.124.139.812=; tenuto conto che £. 2.126.570.514= sono stati distribuiti in sede di redazione del Bilancio di Previsione 2002 e che £. 260.744.741= sono riferiti all'accantonamento del fondo vincolato T.F.R., deve essere diminuita nel Bilancio 2002 la somma di £. 2.431.333=;

LETTO il verbale redatto dal Collegio dei Revisori e, rilevato che i Signori Revisori hanno proceduto alla verifica delle scritture contabili del rendiconto per l'esercizio finanziario 2001, già preparato dall'Ufficio del Funzionario di Amministrazione, riscontrando la perfetta concordanza con i risultati contabili dell'esercizio;

PRESO ATTO del rendiconto finanziario, della situazione patrimoniale e del conto economico, predisposto da detto Ufficio, per l'esercizio 2001;

DOPO AMPIA relazione del Direttore sull'attività svolta e sui risultati ottenuti:

### DELIBERA

DI APPROVARE il Conto Consuntivo dell'anno 2001, in applicazione dell'art. 37 del D.P.R. 23/11/1967, n. 1318 e dell'art. 32 del D.P.R. 18/12/1979, n. 696 per come segue:

Avanzo di cassa all' 1.01.2001		£.	657.890.033=
<u>Riscossioni</u>			
In C/Residui	£.	829.798.895=	
In C/Competenze	£.	<u>2.110.676.037=</u>	£. <u>2.940.474.932=</u>
<u>Pagamenti</u>			
In C/Residui	£.	201.157.805=	
In C/Competenze	£.	<u>3.375.185.463=</u>	£. <u>3.576.343.268=</u>
CONSISTENZA DI CASSA ALLA FINE DELL'ESERCIZIO			£. <u>22.021.697=</u>
<u>Residui attivi da riscuotere</u>			
Anni precedenti	£.	1.846.768.465=	
Anno 2001	£.	<u>565.135.698=</u>	£. <u>2.411.904.163=</u>
<u>Residui passivi da pagare</u>			
Anni precedenti	£.	1.615.255=	
Anno 2001	£.	<u>308.171.423=</u>	£. <u>309.786.678=</u>
AVANZO DI AMMINISTRAZIONE 2001			£. <u>2.124.139.182=</u>
			=====



### ISTITUTO SPERIMENTALE PER L'ORTICOLTURA - PONTECAGNANO - SALERNO

Il patrimonio ha subito un incremento per effetto dell'ammortamento degli edifici come indicato nella circolare M.A.F. n. 16 del 29/01/1990 nella quale ha indicato i criteri di massima da applicarsi negli ammortamenti dei beni patrimoniali.

ENTRATE		COMPETENZA	CASSA
Tit. II	Entrate derivanti da trasferimenti correnti	£. 2.144.892.214=	£. 2.401.186.853=
Tit. III	Entrate diverse	£. 100.626.164=	£. 109.010.804=
Tit. IV	Entrate per alienazione beni patrimoniali e riscossione crediti	£. 59.338.800=	£. 59.338.800=
Tit. V	Entrate derivanti da trasferimenti in conto capitale	£. 76.900.000=	£. 96.400.000=
Tit. VI	Accensione di prestiti	£. /	£. /
Tit. VII	Partite di giro	£. 294.054.557=	£. 274.538.475=
TOTALE ENTRATE		£. 2.675.811.735=	£. 2.940.474.932=
DISAVANZO FINANZIARIO		£. 1.007.545.151=	£. /
DISAV. DI CASSA DELL'ESERCIZIO		£. /	£. 635.868.336=
TOTALE A PAREGGIO		£. 3.683.356.886=	£. 3.576.343.268=
		=====	=====
USCITE			
Tit. I	Spese correnti	£. 3.161.269.554=	£. 3.094.055.242=
Tit. II	Spese in conto capitale	£. 218.845.248=	£. 219.058.996=
Tit. III	Estinzione di mutui ed anticipazioni	£. 9.547.527=	£. /
Tit. IV	Partite di giro	£. 294.054.557=	£. 263.229.030=
TOTALE USCITE		£. 3.683.356.886=	£. 3.576.343.268=
TOTALE A PAREGGIO		£. 3.683.356.886=	£. 3.576.343.268=
		=====	=====

Il patrimonio dell'Istituto risulta, alla fine dell'anno finanziario 2001 così costituito:

#### A T T I V I T A'

- beni immobili	£. 9.599.523.570=	
- beni mobili	£. 6.431.270.820=	
- depositi cauzionali	£. 700.000=	
- residui attivi	£. 2.411.904.163=	
- avanzo di cassa	£. 22.021.697=	£. 18.465.420.250=

#### P A S S I V I T A'

- residui passivi	£. 309.786.678=	
- fondo ammortamento	£. 12.166.099.792=	
- depositi cauzionali	£. 260.744.741=	£. 12.736.631.211=
Consistenza netta		£. 5.728.789.039=
		=====

La presente delibera - unitamente al Conto Consuntivo - viene inoltrata al Mi.P.A.F. e al Ministero del Tesoro, B.P.E., per il seguito di competenza.

(Dr. Ferdinando MAINENTIL)

scioli

ANNO 2001

n. d'inventario	LUOGO dove si trovano i beni	descrizione	quantità	valore UNITARIO	valore COMPLESSIVO
191	Arosi Pieno	DALL' 1/01/01 AL 31/12/01 N. 8 Ponte Antimondio con vetri antirifondamento e maniglioni antiriscaldamento	8	1229000	10176000
		Situazione del 1/1		9589347570	
		Variazione in aumento		10176000	
		Situazione al 31/12		9599523570	
				€ 4957.740,18	



## XIV LEGISLATURA - DISEGNI DI LEGGE E RELAZIONI - DOCUMENTI

No d'inventario	LUOGO dove gli oggetti si trovano	DESCRIZIONE	Quantità	VALORE unitario	VALORE complessivo
		DALL' 1/1 AL 31/12/2001			
2937	Ponteogno	Stufa alogena con resistenze	1		114000
2938	Montanaso Lombardo	Torino a microonde SNEG 900 w (accanto)	1		268000
2938	✓	✓ (saldo)	1		500000
2939	✓	✓ Orologio elettronico TEMPO 2100 con accessori	1		1260000
2940	✓	✓ Doccia idromassaggi "EMERGENCY SHOWER"	1		1320000
2941	✓	✓ Proiettore x diapositive Paxis Multimag 50009 (accanto)	1		489524
2941	✓	✓ (saldo)	1		650000
2942	✓	✓ Climatizzatore FUJI Mod. RYT 24 (accanto)	1		3000000
2942	✓	✓ (saldo)	1		3500000
2943	✓	✓ Fotocamera digitale TOSHIBA PDRHFO (accanto)	1		900000
2943	✓	✓ (saldo)	1		900000
2944	Ponteogno	Poltrome direzionale TEXAS	1		290000
2945	Montanaso Lombardo	Qualizzatore a parete in panna 5x24RE (accanto)	1		5470160
2945	✓	✓ (saldo)	1		709840
			Totale		19464524
		Situazione all' 1/1/2001		841789262	
		Variazioni in aumento		19464524	
		Situazione al 31/12/2001		<u>861253786</u>	
				€ 444.290,46	

ANNO 2001

n. d'inventario	LUOGO dove si trovano i beni	descrizione	quantità	valore UNITARIO	valore COMPLESSIVO
		DALL' 1/1 AL 31/12/2001			
6243	Ponteaguardo	Abb. 2001 - Vol. 53 Campologia	1		240000
6244	✓	Abb. Il Sole 24 ore anno 2000	1		145000
6245	✓	Vol. 50 Annali Microbiologia ed Eziologia	1		200000
6246	✓	Journal of Genetics and Breeding abb. 00	1		250000
6247	✓	Industria e Consumo anno 2000	1		120000
6248	✓	Phytopathologia Mediterranea abb. 00	1		180000
6249	✓	Annuario dell'Agricoltura Italiana 00	1		69000
6250	✓	Abb. 2000 Stat. Generale	1		250000
6251	✓	Abb. 2000 de Scienze	1		70000
6252	✓	Statistiche dell'Agricoltura 1997	1		51000
6253	✓	Collettivo della Società Entomologica Ital.	1		100000
0185		Integrazione abb. 00 Advances Hort. Sc.	1		20000
6254	✓	Abb. 2000 Nematologia Mediterraneo	1		100000
6255	✓	Abb. 2000 Agronomia	1		250000
6256	✓	Abb. 2000 Ethn. Puppici	1		160000
6257	✓	Abb. 2000 Rivista Status Hortus	1		100000
6258	✓	Abb. 2000 Journal of American Society	1		718810
6259	✓	Abb. 2000 Hort Technology.	1		718810
6260	✓	Abb. 2000 Hort Science	1		215645
6261	✓	Abb. 2000 Annual Review of Plant. Path.	1		287525
6262	✓	Abb. 2000 Plant. Breeding.	1		1589678
6263	✓	Abb. 2000 Journal of Plant Nutrition	1		3025166
6264	✓	Abb. 2000 Agronomie	1		795017
6265	✓	Abb. 2000 Postharvest Biology and Technol.	1		1385614
6266	✓	Abb. 2000 Allelopathy Journal	1		246450
6267	✓	Abb. 2000 Current Contents	1		462093
6268	✓	Abb. 2000 Seed Science and Technology	1		357709
6269	✓	Abb. 2000 Phm Revue horticole	1		143284
6270	✓	Abb. 2000 Plasticulture	1		60025
6271	✓	Abb. 1999 Plasticulture	1		126941
6272	✓	Abb. 2000 Plant Disease	1		854358
6273	Ascoli Piceno	Abbonamento anno 2001 G.U. TIPOF	1		1097000
6274	✓	Abbonamento anno 2001 ISTAT	1		344000
6275	Ponteaguardo	Volume Discipline Giuridiche	1		80000
6276	✓	✓	✓	OEconomiche	80000
				a riportare	141893625

## XIV LEGISLATURA - DISEGNI DI LEGGE E RELAZIONI - DOCUMENTI

n. d'inventario	LUOGO dove si trovano i beni	descrizione	quantità	valore UNITARIO	valore COMPLESSIVO
		RIPORTO			14893625
6277	Pontecagnano	Abb. 2001 G.V. TIPO A. E.	1		715000
6278	Ascoli Piceno	Journal of Genetics e Breeding 01	1		250000
6279	✓	Nota Biologica 01	1		93920
6280	✓	L'Informatore Agrario 01	1		136500
6281	✓	Advances in Horticulture 01	1		81500
6282	Monteaurio Lombardo	Abb. 10 G.V. anno 2001 TIPO E	1		2670000
6283	✓ ✓	✓ ✓ ✓ TIPO A	1		508000
6284	✓ ✓	Nuova Sicilia Agricola	1		30000
6285	✓ ✓	Bean Improvement Coop	1		73739
6286	✓ ✓	Abb. 2000 Journal of Genetics and Brad.	1		250000
6287	✓ ✓	Agromonia	1		94000
6288	✓ ✓	Culture Protette	1		105000
6289	✓ ✓	Fementi Elite	1		94000
6290	Pontecagnano	Agrologia	1		280000
6291	✓	Agromonia	1		94000
6292	✓	Culture Protette	1		105000
6293	✓	Frutticoltura	1		105000
6294	✓	Inf. Fitopatologico	1		92000
6295	✓	Fungicidi e Diserbanti	1		94000
6296	✓	Medic.	1		120000
6297	✓	Fementi Elite	1		94000
6298	✓	Sexa e Vita	1		142000
6299	✓	L'Informatore agrario 2001	1		135000
6300	✓	Agrisole 2001	1		145000
6301	✓	Journal of Genetics and Breeding 2001	1		250000
6302	✓	Industria delle Oseve 2001	1		120000
6303	✓	Statistica di Agricoltura Italiana e prod. ve	1		280000
6304	✓	Florus Hortus e Notiziario 201 2001	1		100000
6305	✓	Phytopatologia Medi terranea 2001	1		180000
6306	✓	The Journal of Horticultural Science & Bot.	1		465225
6307	✓	Horticultural Abstracts	1		8163536
6308	✓	Plant Breeding abs	1		2241073
6309	✓	Seed Abstracts	1		1070019
6310	✓	Seed Science e Technologie	1		379835
6311	✓	Plant Breeding	1		1701981
		a riportare			30004960

n. d'inventario	LUOGO dove si trovano i beni	descrizione	quantità	valore UNITARIO	valore COMPLESSIVO
		RIPORTO			30009480
6312	Ponteogrosso	Current Contents	1		2748309
6313	✓	Plant Disease	1		957614
6314	✓	Plant Phys & Plant Molec. Biology	1		317773
6315	✓	Food Technology Magazine	1		249477
6316	✓	Gena e Vita 2001	1		122000
6317	✓	Rivista Consulenze 2001	1		450000
6318	✓	Manuali foresta Prassi igienica	1		95000
6319	Montanaso Lombardo	Plant Cell, Tissue	1		242637
6320	✓	AgriSol 2001	1		155000
6321	Ponteogrosso	Orthopathy Journal	1		284310
6322	✓	Agromomie 2001	1		236468
6323	✓	Enti Pubblici	1		110000
6324	✓	Phm Revue Horticole 2001	1		147446
<del>6325</del>	<del>Areoli Reno</del>	<del>Proprietà Sperimentale</del>	<del>1</del>		<del>176000</del>
6327	Ponteogrosso	Colpitori Inf. Agrario 2000	1		46000
6326	Montanaso Lombardo	Rivista rivista Italiani ed estere	1		234000
6327	✓	PHM Revue Horticole	1		157450
6328	✓	Il sole 24 ore	1		30000
6329	✓	Journal of Genetics and Breeding	1		250000
6330	Ponteogrosso	Agrochimica 2001	1		250000
6331	✓	Bollettino Soc. Entomologica Italiana	1		100000
6332	Montanaso Lombardo	Euphytica	1		2663016
6333	✓	Inf. Itopatologica	1		92000
6334	✓	Rivista rivista	1		1240000
6335	Areoli Reno	Le Scienze	1		71500
6336	✓	Scienze Parthenon	1		277655
6337	Montanaso Lombardo	Euphytica (abstract) 2002	1		1828495
6338	✓	American Soc. for Horticultural (Acc)	1		202661
6337	✓	Euphytica (abstract) 2002	1		2220612
6339	✓	L'Informatore Agrario	1		133000
6340	✓	Horticultural Abstracts 2002	1		3646467
6341	✓	Absto 2002 G.V.	1		500000
6342	✓	✓	1		267000
6338	✓	American Soc. for Hortie.	1		1025550
6343	Ponteogrosso	Abb 2002 Consulenze	1		455020
		a ripartire			5866315

## XIV LEGISLATURA - DISEGNI DI LEGGE E RELAZIONI - DOCUMENTI

n. d'inventario	LUOGO dove si trovano i beni	descrizione	quantità	valore UNITARIO	valore COMPLESSIVO
		RIPORTO			58066315
6344	Montanaso Lombardo	The Journal of Heredity	1		547259
6345	✓	Nature Biotechnology	1		295397
6346	✓	The plant journal	1		562223
		Totale			60071794
		Situazione al 1/01/2001		744223339	
		Variazioni in aumento		60071794	
		Situazione al 31/12/2001		804295133	
					€ 415.383,77

## XIV LEGISLATURA - DISEGNI DI LEGGE E RELAZIONI - DOCUMENTI

n. d'inventario	LUOGO dove si trovano i beni	descrizione	quantità	valore UNITARIO	valore COMPLESSIVO
		DALL' 1/1 AL 31/12/2001			
3414/15	Ponteogno	Ventilatori 30/EZHP07/T50F	2	631.630	1.263.260
3416	✓	Fax a carta comune OFX 540 Olivetti	1		604.800
3417	Areoli Pieno	set coltelli acciaio inox	1		393.600
3418	Ponteogno	Modem Elsa Microlink 56K internet	1		150.000
3419	Areoli Pieno	Installazione quadro bassa tensione cabina	1		2.710.980
3420	Ponteogno	Stampante HP DESKJET 640	1		190.800
3421	✓	JMP V4 Corporate Upgrade	1		744.000
3422	✓	Fotocopiatrice XEROX Mod. 583FA (saldo)	1		579.600
3422	✓	✓ ✓ ✓ (accanto)	1		190.204,00
3423	Montanaso Lombardo	Caricabatterie con motopompa	1		1790.000
3424	✓	✓	1		620.000
3424	✓	✓ ✓ ✓ (saldo)	1		400.000
3425	Ponteogno	Aggiornamento programmi software	1		720.000
3426	✓	Computer completo di accessori	1		2.544.938
3427	✓	Software supervisione MENET 3	1		5040.000
3428	Montanaso Lombardo	Pompe peristaltica Mod. PM 600 (saldo)	1		4704.000
3428	✓	✓ ✓ ✓ (saldo)	1		600.000
3429/33	✓	Computer completi di att.re strumentali	5	4.825.440	24.127.200
3434/35	✓	✓	2	5.280.000	10.560.000
3436/1	✓	✓	1		1866.600
3436	✓	✓ ✓ ✓ ✓ (saldo)	1		791.934,00
3437/44	Ponteogno	Caricabatterie max 1350 mm	8	588.000	4.704.000
3445	Areoli Pieno	Telefax 3 IN 1 011	1		299.900
3446	Ponteogno	Camera digitale NIKON COOLPIX 995	1		5394.000
3447	✓	Computer completo di accessori	1		2015.700
3448	✓	Personal Computer Pixel Pentium III	1		9.812.400
3449	✓	Stampante HP DESKJET 920E	1		250.000
3450	✓	tavolo verticale per PC A 3 piani	1		490.000
3451	✓	Mastercyber Personal 5332	1		7254.000
3452	✓	Monitor LG 19" 995 FI con stampanti	1		3500.000
3453	✓	Personal computer con accessori	1		1500.000
3454	Areoli Pieno	Fotocopiatrice Digitale XE 82	1		1.200.000
3455	Montanaso Lombardo	Servizio di Informazione e att.re	1		2023.000
3456	Ponteogno	Frigo bianco RD 235	1		429.000
			Totale		116.806.678

## XIV LEGISLATURA - DISEGNI DI LEGGE E RELAZIONI - DOCUMENTI

PROVENIENZA e data d'introduzione		osservazioni	VARIAZIONI			
			data	oggetto della variazione	valori in AUMENTO	valori in DIMINUZIONE
Mand.	cod.					
182	212035					
316	212030					
328	21203a					
443	212030					
523	21203E					
674	212030					
676	21203C					
836	212030					
837	21203J					
916	21203*					
980	21203*					
981	212030	Situazione all'1/01/2001		4.648.915.223		
903	21203C	Variazioni in aumento		116.806.678		
1205	212035	Situazione al 31/12/2001		4.765.721.901		
1206	212035					
1209	21203*					
1210	212030			€ 2.461.289.95		
1505	212030					
1506	212032					
1507	212030					
1508	212032					
1757	212035					
1880	21203E					
1922	21203C					
1923	212030					
1924	21203C					
1973	21203C					
1977	212035					
2034	21203C					
2036	212033					
2037	212033					
2039	21203E					
2040	212010					
2116	21203C					

**RELAZIONE  
DEL COMMISSARIO STRAORDINARIO**





RELAZIONE AMMINISTRATIVA  
AL BILANCIO CONSUNTIVO 2001

Nell'anno 2001 sono state sviluppate linee di ricerca nel settore delle colture ortive allevate sia in piena aria che in condizioni protette, curando in particolare l'introduzione di resistenze genetiche, il miglioramento qualitativo, il risparmio energetico in relazione alle condizioni climatiche dell'ambiente di coltura e la valorizzazione dei prodotti.

Le ricerche condotte in tale anno, nell'ambito dell'attività ordinaria, hanno costituito in parte la prosecuzione dell'attività svolta negli anni precedenti.

I programmi svolti nell'ambito dell'attività straordinaria hanno riguardato il proseguimento di alcuni progetti delle Biotecnologie Avanzate, lo sviluppo di tre ricerche avviate l'anno precedente in seno ai programmi nazionali delle "Resistenze genetiche delle piante agrarie" ed agli "Stress biotici e abiotici"; il miglioramento genetico di diverse ortive nell'ambito dei programmi P I M - Regioni.

Nel 2001, l'Istituto è stato impegnato nel completamento delle ricerche previste dal secondo anno di attività del Progetto Orticoltura.

Nel settore agronomico sono continuati gli studi relativi all'impiego in orticoltura di tecniche compatibili con la salvaguardia dell'ambiente (innesti, solarizzazione).

Nel settore del miglioramento genetico sono proseguite le ricerche sulla inclusione di bioresistenze ai parassiti vegetali, sia nelle colture intensive di serra che di pieno campo, ai fini della riduzione dei trattamenti antiparassitari.

Nel settore delle biotecnologie avanzate sono proseguite le ricerche su androgenesi in asparago, peperone e melanzana e ginogenesi in cipolla e melone e quella di trasformazione genetica tramite *Bacterium tumefaciens* in *Solanum* spp. per il trasferimento di caratteri di resistenza alla dorifora in melanzana.

Nel settore della difesa delle colture sono state approfondite le ricerche nella lotta biologica ai parassiti.

Nel settore della valorizzazione dei prodotti orticoli sono state continuate le ricerche sui prodotti della IV gamma con particolare attenzione agli inquinamenti microbici.

Le entrate dell'Ente continuano a pervenire dal Ministero per le Politiche Agricole e da Enti Pubblici e Privati: esse consentono di perfezionare alcune linee di ricerca che contribuiscono a raggiungere una situazione soddisfacente ai fini istituzionali.

Passando all'analisi del Conto Consuntivo per l'anno finanziario 2001, premettendo che tutta la gestione è impegnata alla più stretta economicità, si rileva, per quanto concerne l'entrata, che il Ministero per le Politiche Agricole ha assegnato un contributo di funzionamento pari a £. 1.450.420.160=.

Inoltre, il Ministero ha assegnato la somma di £. 172.560.000= per lo svolgimento dei seguenti programmi:

- £. 89.100.000= Programmi Biotecnologie Vegetali;
- £. 15.000.000= Proroga Borse di studio;
- £. 53.460.000= Programma P.F.O. II° anno;
- £. 15.000.000= Programma Biodiversità 2001.

Sono stati, infine, concessi contributi dai sottoelencati Enti Pubblici e Privati e il Ministero ha autorizzato la loro utilizzazione per £. 574.912.054= come appresso descritto:

- £. 23.333.000= Contributo Regione Marche anno 2001;
- £. 55.000.000= Contributo Regione Lombardia 2001;
- £. 22.100.000= Contributo NOMISMA 2001;

## XIV LEGISLATURA - DISEGNI DI LEGGE E RELAZIONI - DOCUMENTI

£. 11.994.000=	Contributo Veneto Agricoltura 2001"
£. 15.416.667=	Contributo Veneto Agricoltura 2001-2002;
£. 11.000.000=	Contributo CNR 2001;
£. 25.500.000=	Contributo CRPV 2001;
£. 4.000.000=	Contributo Regione Lombardia 2001 - Oriticoltura biologica;
£. 20.000.000=	Contributo TECNO MARCHE 2001;
£. 31.583.334=	Contributo Regione Piemonte 2001;
£. 7.512.728=	Contributo ASPIRE;
£. 20.662.742=	Contributo CLAUSE ITALIA;
£. 10.000.000=	Contributo ORTORCERCA 2001;
£. 60.000.000=	Contributo ASTERIA 2001-2002;
£. 18.333.333=	Contributo ASSAM 2001;
£. 10.000.000=	Contributo HYBRID KaD2 2001;
£. 20.000.000=	Contributo Comune Pertosa - Carciofo Bianco;
£. 168.300.000=	Contributo Università Portici - Risorse Genetiche;
£. 35.976.250=	Contributo METAPONTUM AGROBIOS 2001;
£. 4.200.000=	Contributo Ist. Tecnico "G.MAZZOCCHI".

E' da porre in evidenza che alle predette disponibilità deve essere aggiunto l'avanzo di amministrazione accertato alla fine dell'anno finanziario 2000 pari a £. 3.666.913.788=.

Le risultanze del conto consuntivo 2001 si chiudono con un avanzo di amministrazione di £. 2.124.139.182=.

RENDICONTO FINANZIARIO

Dal rendiconto finanziario emergono i seguenti dati in termini di competenze e di cassa:

<u>ENTRATE</u>		Competenza	Cassa
Tit. II	Entrate derivanti da trasferimenti correnti	£. 2.144.892.214=	£. 2.401.186.853=
Tit. III	Entrate diverse	£. 100.626.164=	£. 109.010.804=
Tit. IV	Entrate per alienazione beni patrimoniali e riscossione crediti	£. 59.338.800=	£. 59.338.800=
Tit. V	Entrate derivanti da trasferimenti in conto capitale	£. 76.900.000=	£. 96.400.000=
Tit. VI	Accensione di prestiti	£. /	£. /
Tit. VII	Partite di giro	£. 294.054.557=	£. 274.538.475=
TOTALE ENTRATE		£. 2.675.811.735=	£. 2.940.474.932=
DISAVANZO FINANZIARIO		£. 1.007.545.151=	£. /
DISAVANZO DI CASSA DELL'ESERCIZIO		£. /	£. 635.868.336=
TOTALE A PAREGGIO		£. 3.683.356.886=	£. 3.576.343.268=

## XIV LEGISLATURA - DISEGNI DI LEGGE E RELAZIONI - DOCUMENTI

USCITE

Tit. I	Spese correnti	£. 3.161.269.554=	£. 3.094.055.242=
Tit. II	Spese in conto capitale	£. 218.485.248=	£. 219.058.996=
Tit. III	Estinzione di mutui ed anticipazioni	£. 9.547.527=	£. /
Tit. IV	Partite di giro	£. 294.054.557=	£. 263.229.030=
TOTALE USCITE		£. 3.683.356.886=	£. 3.576.343.268=
TOTALE A PAREGGIO		£. 3.683.356.886=	£. 3.576.343.268=

Gli incassi, pertanto, si sono appalesati inferiori ai pagamenti per un importo di £. 635.868.336= che è stato sottratto all'avanzo iniziale di cassa pari a £. 657.890.033= per cui si giunge ad una disponibilità di cassa alla fine dell'esercizio di £. 22.021.697= importo che trova riscontro con il saldo contabile comunicato dalla Banca d'Italia.

E' da porre in evidenza che in sede di redazione del Bilancio consuntivo 2001 sono stati effettuati le seguenti variazioni:

Avanzo di cassa all'1.01.2001	£. 657.890.033=
<u>Riscossioni</u>	
In C/Residui	£. 829.798.895=
In C/Competenze	£. 2.110.676.037=
<u>Pagamenti</u>	
In C/Residui	£. 201.157.805=
In C/Competenze	£. 3.375.185.463=
<u>Residui attivi da riscuotere</u>	£. 22.021.697=
Anni precedenti	£. 1.846.768.465=
Anno 2001	£. 565.135.698=
<u>Residui passivi da pagare</u>	
Anni precedenti	£. 1.615.255=
Anno 2001	£. 308.171.423=
AVANZO DI AMMINISTRAZIONE 2001	
	£. 2.411.904.163=
	£. 309.786.678=
	£. 2.124.139.182=

In merito all'avanzo di amministrazione devesi porre in evidenza che esso è scaturito dalla circolare Mi.P.A.F. n. 60, prot. 130039 del 13/10/1990 la quale raccomandava che tutti i fondi riguardanti progetti, programmi finalizzati, contabilità speciali e somme non impegnate dovessero affluire nell'avanzo di amministrazione per essere reiscritte ai corrispondenti capitoli di competenze negli esercizi successivi fino al loro completo utilizzo.

L'avanzo effettivo dell'Ente non è di £. 2.124.139.182= ma £. 1.863.394.441= in quanto la differenza di £. 260.744.741= si riferisce alla quota T.F.R. risultante alla fine dell'anno finanziario 2001, come dalla circolare Mi.P.A.F. surrichianata.

E' da porre in evidenza che in sede di redazione del Bilancio Consuntivo 2001 sono state effettuate le seguenti variazioni:

- diminuzione del residuo attivo di £. 318.260.854= riferito al contributo POM Asparago e relativa diminuzione della somma, in uscita, nell'avanzo di amministrazione del relativo programma; tale diminuzione è dovuta alla chiusura, al 31.12.2001, del programma e quindi alla somma non rendicontata all'INEA;
  - diminuzione del residuo attivo di £. 31.000.000= riferito al contributo POM Università di Bari e relativa diminuzione della somma, in uscita, nell'avanzo di amministrazione del relativo programma; tale diminuzione è dovuta alla chiusura, al 31.12.2001, del programma e quindi alla somma non rendicontata all'INEA;
  - diminuzione del residuo attivo di £. 3.895.178= riferito al contributo POM CNR di Bari e relativa diminuzione della somma, in uscita, nell'avanzo di amministrazione del relativo programma; tale diminuzione è dovuta alla chiusura, al 31.12.2001, del programma e quindi alla somma non rendicontata all'INEA;
  - diminuzione del residuo attivo di £. 180.000.000= riferito al contributo ENEA e relativa diminuzione della somma, in uscita, nell'avanzo di amministrazione del relativo programma; tale diminuzione è dovuta alla nota del Direttore dell'Istituto n. 4272 del 28.11.2001 nella quale lo stesso recede dal contratto;
  - diminuzione, per accertamento, del residuo attivo di £. 1.896.000= riferito al contributo Regione Campania- Pyrenochaeta 1997 e relativa diminuzione della somma nell'avanzo ordinario dell'Ente;
  - diminuzione, per maggiori accertamenti, in C/Residui attivi, della somma algebrica di £. 3.336= e relativa diminuzione della somma nell'avanzo ordinario dell'Ente;
  - aumento, per maggiori accertamenti, in C/Residui passivi, della somma algebrica di £. 174.087= e relativa diminuzione della somma nell'avanzo ordinario dell'Ente;
  - inserimento nell'avanzo di amministrazione della somma di £. 15.000.000= riferita al contributo Mi.P.A.F. - Borse di studio;
  - inserimento nell'avanzo di amministrazione del programma CLAUSE ITALIA del maggiore contributo di £. 662.742=;
  - diminuzione dell'avanzo di amministrazione dell'Ente per £. 4.358.696= relativo a vendita prodotti e materiali in meno rispetto alla previsione di bilancio;
  - aumento dell'avanzo di amministrazione dell'Ente per £. 5.421.727= relativo a recuperi e rimborsi vari in più rispetto alla previsione di bilancio;
  - aumento dell'avanzo di amministrazione sul programma P.F. II° anno per £. 3.572.506= relativo a recuperi e rimborsi vari;
  - aumento dell'avanzo di amministrazione per £. 5.557= relativo a interessi attivi su depositi e conti correnti;
  - diminuzione dell'avanzo di amministrazione dell'Ente per £. 6.000= relativo a spese bancarie su programma Veneto Agricoltura 2001.
- L'avanzo di amministrazione di £. 1.863.394.441= quindi, è scaturito dai seguenti programmi, progetti e gestioni ordinarie per come segue:
- |         |   |              |
|---------|---|--------------|
| Cod. 0  | Programma adeguamento impianto elettrico Sede             | 384.521.262= |
| Cod. 0  | Economie avanzo Sede - Montanaso Lombardo - Ascoli Piceno | 178.112.301= |
| Cod. 0  | Proroga borse di studio                                   | 15.000.000=  |
| Cod. 0  | Programma ASSAM 2001                                      | 13.126.438=  |
| Cod. 1  | Programma ASTERIA 2001                                    | 60.000.000=  |
| Cod. 1  | Programma Università Portici - Risorse Genetiche 2001     | 121.725.359= |
| Cod. #  | Programma FERTEK  | 53.880=      |
| Cod. \$ | Programma C.N.R. 2001                                     | 6.589.952=   |
| Cod. '  | Programma CRPV 2001                                       | 24.705.180=  |
| Cod. (  | Programma NOMISMA 2001                                    | 75.531=      |

## XIV LEGISLATURA - DISEGNI DI LEGGE E RELAZIONI - DOCUMENTI

Cod. )	214.305=	Programma ORTORICERCA 2001
Cod. *	272.205.573=	Programma P.O.M. Asparago
Cod. +	3.720.000=	Programma P.F.O. I° anno
Cod. I	1.900.115=	Programma Veneto Agricoltura 2001
Cod. 2	42.844.582=	Programma P.F.O. - Carciofo
Cod. 3	24.143.356=	Programma Metapontum Agrobios 2001
Cod. 7	662.742=	Programma CLAUSE ITALIA 2001
Cod. 8	169.399=	Programma ARSIAL Asparago
Cod. :	99.970=	Programma C.N.R. 2000
Cod. ;	14.760.036=	Programma Biotecnologie Vegetali n. 363
Cod. =	1.127.241=	Programma Regione Campania 2001
Cod. ?	5.979.321=	Programma Regione Calabria
Cod. E	26.459.127=	Programma Regione Marche
Cod. H	39.295.730=	Programma Biotecnologie Vegetali n. 409
Cod. K	2.342.646=	Programma Regione Campania - Pomodorino
Cod. L	16.288.424=	Programma D.P.I. - Regione Lombardia
Cod. M	18.500.000=	Programma Brevetto Partenocarpia
Cod. N	6.000.000=	Programma Società Caffaro S.p.A.
Cod. O	30.000.000=	Economie Avanzo Sede - Legge 626
Cod. P	50.544.922=	Programma Regione Lombardia 2001
Cod. Q	5.501.742=	Programma HYBRID KaD2 2001
Cod. S	8.749.534=	Programma Regione Campania IV° gamma
Cod. U	1.401.586=	Programma CRPV 2000
Cod. Y	19.737.254=	Programma P.F.O. II° anno
Cod. I	443.261=	Programma CEE Belgio
Cod. J	362.640.107=	Programma P.F.O. II° anno
Cod. ^	3.268.128=	Programma ASPIRE 2001
Cod. °	1.376.812=	Programma ERSA Molise
Cod. †	14.376.667=	Programma Veneto Agricoltura 2001
Cod. ‡	19.063.195=	Programma Carciofo Bianco Pertosa
Cod. §	4.200.000=	Programma Istituto Tecnico "G.MAZZOCCHI"
Cod. ¶	24.521.641=	Programma Biotecnologie Vegetali n. 358
Cod. è	5.500.000=	Programma Progetto Biodiversità 2001
Cod. ò	31.447.122=	Programma Regione Piemonte 2001
Cod. ø		

In sede di redazione del Bilancio di Previsione 2002 è stata distribuita, come avanzo di amministrazione, la somma di £. 1.865.825.774= mentre la cifra risultante dal Conto Consuntivo 2001 è di £. 1.863.394.441=, quindi deve essere diminuita, nel Bilancio Preventivo 2002, la somma di £. 2.431.333=.

Residui passivi - situazione all'inizio del 2001

- per gestioni ordinarie  
- per gestioni speciali

£. 187.768.287=  
£. 14.830.686=      £. 202.598.893=

Variazioni per più esatte determinazioni

- per gestioni speciali  
- per gestioni ordinarie  
Pagamenti effettuati  
- per gestioni ordinarie  
- per gestioni speciali

£. /  
+£. 147.087=      £. /  
+£. 147.087=

Rimasti da pagare

di cui £. 1.615.255= per gestioni ordinarie  
e £. / per gestioni speciali  
a tale somma si aggiungono i residui passivi  
sulle spese di competenza del 2001

£. 186.327.119=  
£. 14.830.686=      £. 201.157.805=  
£. 1.615.255=

£. 1.615.255=

- gestioni ordinarie  
- gestioni speciale

£. 203.709.460=  
£. 104.461.963=      £. 308.171.423=  
£. 309.786.678=

Residui passivi al 31/12/2001

SITUAZIONE PATRIMONIALE

Con circolare n. 16 del 29/01/1990 il Mi.P.A. ha indicato i criteri di massima da applicarsi negli ammortamenti dei beni patrimoniali. Ciò premesso, si è ritenuto di procedere all'ammortamento dei beni inventariati e nella misura a fianco indicato:

Categoria beni	Importo inventariato	Percentuale	ammortamento
1) Edifici	£. 8.853.694.182=	3%	£. 265.610.825=
2) Macchine agricole	£. 402.834.550=	9%	£. 36.255.110=
3) Mobili	£. 528.441.553=	12%	£. 63.412.986=
4) Computer	£. 308.925.314=	20%	£. 61.785.063=
5) Automezzi	£. 205.024.808=	25%	£. 51.256.202=
6) Serre	£. 388.650.655=	10%	£. 38.865.065=
7) Attrezzature tecniche	£. 4.181.749.462=	12,5%	£. 522.718.683=
Totale			£. 1.039.903.934=

## XIV LEGISLATURA — DISEGNI DI LEGGE E RELAZIONI — DOCUMENTI

Pertanto, la consistenza patrimoniale al 1° gennaio 2001 era di £. 8.122.408.583= alla chiusura dell'anno finanziario 2001 ammonta a £. 5.728.789.039= con un decremento di £. 2.393.619.544=; determinato oltre che dalle quote ammortamenti per £. 1.039.903.934= anche dalla cancellazione dei residui attivi per £. 535.055.368=, in fine la differenza di £. 818.660.242= rappresenta la somma algebrica delle attività e passività rilevate nella situazione patrimoniale.

Tale decremento deriva dalle seguenti variazioni:

ATTIVITA'Variazioni in aumento

- beni immobili	£. 10.176.000=
- beni mobili	£. 196.342.996=
- riscossioni	£. 2.940.474.932=
- residui attivi	£. 565.135.698=
	£. 3.712.129.626=

Variazioni in diminuzione

- beni immobili Cat. I°	£. /
- beni mobili Cat. II°	£. /
- pagamenti	£. 3.576.343.268=
- residui attivi	£. 829.798.895=
- residui attivi	£. 535.055.368=
	£. 4.941.197.531=
	- £. 1.229.067.905=

PASSIVITA'Variazione in aumento

- residui passivi	£. 308.171.423=
- fondo ammortamento	£. 1.039.903.934=
- fondo ind. anzianità	£. 17.460.000=
- residui passivi	£. 174.087=
	- £. 1.365.709.444=
	- £. 2.594.777.349=

Variazione in diminuzione

- residui passivi	£. 201.157.805=
	- £. 201.157.805=
	- £. 2.393.619.544=
	=====

## Decremento patrimoniale

Il patrimonio dell'Istituto risulta, alla fine dell'anno finanziario 2001 così costituito:

ATTIVITA'

- beni immobili	£. 9.599.523.570=
- beni mobili	£. 6.431.270.820=
- depositi cauzionali	£. 700.000=
- residui attivi	£. 2.411.904.163=
- avanzo di cassa	£. 22.021.697=
	£. 18.465.420.250=



PASSIVITA'

- residui passivi	£. 309.786.678=
- fondo ammortamento	£. 12.166.099.792=
- depositi cauzionali	£. 260.744.741=

Consistenza netta

- £. 12.736.631.211=  
£. 5.728.789.039=  
=====

Le variazioni avvenute nei beni mobili sono state debitamente registrate negli appositi registri inventari che attestano la seguente consistenza alla fine dell'anno 2001:

Consistenza al 1° gennaio 2001Variazioni in aumento avvenute

I° Categoria: Mobili, arredi, macchine ufficio, automezzi	£. 19.464.524=
II° Categoria: libri e pubblicazioni	£. 60.071.794=

III° Categoria: Macchine, strumenti scientifici e attrezzature tecniche, attrezzi agricoli e oggetti diversi per le Aziende Agrarie.

£. 116.806.678=

Variazioni in diminuzioni avvenute nell'anno 2001

I° Categoria: Mobili, arredi, macchine ufficio, automezzi	£. /
II° Categoria: Libri e pubblicazioni	£. /
III° Categoria: Macchine, strumenti scientifiche e attrezzature tecniche, attrezzi agricole e oggetti diversi per le Aziende Agrarie	£. /

£. 196.342.996=

£. /  
£. 6.234.927.824=  
=====

Consistenza al 31/12/2001

£. /  
£. 6.431.270.820=  
=====

IL COMMISSARIO STRAORDINARIO

(Dr. Ferdinando MAZZULLI)



**RELAZIONE  
DEL COLLEGIO DEI REVISORI**



VERBALE N.163

L'anno duemiladue il giorno 28 del mese di giugno, il Collegio dei Revisori dei Conti dell'Istituto Sperimentale per l'Orticoltura di Salerno - Pontecagnano, si è riunito presso la Sede dell'Istituto per l'esame del Conto Consuntivo dell'anno finanziario 2001

Sono presenti i Sigg.:

Dr.ssa MEGNA Anna

in rappresentanza del Ministero del Tesoro  
- Presidente

Dr. DI SALVO Antonino  
in rappresentanza del Ministero per le Politiche Agricole  
- Componente

Dr. TORRONI Antonio  
in rappresentanza del Ministero per le Politiche Agricole  
- Componente

Si prende atto che detto bilancio è stato redatto oltre i termini previsti dall'art. 44 del D.P.R. 1318/1967 (31 marzo) a causa della ritardata messa in opera della procedura informatica in Euro da parte della Società concessionaria del sistema in vigore per gli Istituti Sperimentali.

RELAZIONE DEL COLLEGIO DEI REVISORI DEI CONTI

Preventivamente è stata presa visione della relazione amministrativa al Bilancio Consuntivo 2001 predisposta dal Commissario Straordinario Dr. Ferdinando MAINENTI alla quale si rimanda per un più completo dettaglio delle singole poste di bilancio.

Nell'anno 2001 si sono effettuate ed approfondite le ricerche nel settore Agronomico, in quello del Miglioramento genetico, in quello delle Biotecnologie Avanzate ed in quello della Difesa e della Valorizzazione dei prodotti orticoli.

L'Ente nel corso del 2001 ha gestito le seguenti somme:

- £. 1.450.420.160= quale contributo di funzionamento da parte del Mi.P.A.F.;

- £. 172.560.000= quale contributi concessi dal Mi.P.A.F. per il Programma Biotecnologie Vegetali - Programma P.F.O. II° anno - Programma Biodiversità 2001 - Proroghe Borse di studio;

- £. 574.912.054= quale contributi da parte di Enti Pubblici e Privati.

Alle predette disponibilità è da aggiungere l'avanzo di amministrazione 2000 pari a £. 3.666.913.788=, per un valore globale di £. 5.864.806.002=.

RENDICONTO FINANZIARIO

Più dettagliatamente dal rendiconto finanziario emergono i seguenti dati in termini di competenza e cassa:

<u>ENTRATE</u>		Competenza	Cassa
Tit. II	Entrate derivanti da trasferimenti correnti	£. 2.144.892.214=	£. 2.401.186.853=
Tit. III	Entrate diverse	£. 100.626.164=	£. 109.010.804=
Tit. IV	Entrate per alienazione beni patrimoniali e riscossione crediti	£. 59.338.800=	£. 59.338.800=
Tit. V	Entrate derivanti da trasferimenti in conto capitale	£. 76.900.000=	£. 96.400.000=
Tit. VI	Accensione di prestiti	£. /	£. /
Tit. VII	Partite di giro	£. 294.054.557=	£. 274.538.475=
<b>TOTALE ENTRATE</b>		<b>£. 2.675.811.735=</b>	<b>£. 2.940.474.932=</b>
<b>DISAVANZO FINANZIARIO</b>		<b>£. 1.007.545.151=</b>	<b>£. /</b>
<b>DISAVANZO DI CASSA DELL'ESERCIZIO</b>		<b>£. /</b>	<b>£. 635.868.336=</b>
<b>TOTALE A PAREGGIO</b>		<b>£. 3.683.356.886=</b>	<b>£. 3.576.343.268=</b>

## XIV LEGISLATURA — DISEGNI DI LEGGE E RELAZIONI — DOCUMENTI

<u>USCITE</u>	
Tit. I Spese correnti	£. 3.094.055.242=
Tit. II Spese in conto capitale	£. 219.058.996=
Tit. III Estinzione di mutui ed anticipazioni	£. /
Tit. IV Partite di giro	£. 263.229.030=
TOTALE USCITE	£. 3.576.343.268=
TOTALE A PAREGGIO	£. 3.576.343.268=
	=====

Dal rendiconto finanziario si rileva che la gestione di competenza si è chiusa con accertamenti per £. 2.675.811.735= ed impegni per £. 3.683.356.886= determinando un disavanzo in termini di competenza di £. 1.007.545.151=.

In merito alle uscite si osserva che nel corso della gestione, con apposita delibera Commissariale del 30/03/2001 e successiva approvazione da parte del Ministero per le Politiche Agricole, sono state apportate variazioni in aumento agli stanziamenti a seguito dell'accertamento dell'avanzo di amministrazione anno 2000 per un importo complessivo di £. 1.086.620.622= di cui

- Spese di funzionamento	£. +931.643.327=
- Spese in conto Capitale	£. +154.977.295=
TOTALE	£. +1.086.620.622=

Nel corso dell'anno sono state emesse n. 1024 reversali d'incasso e n. 2319 mandati di pagamento.

In data 11/01/2002 è stata riscontrata l'effettiva giacenza di cassa presso la Tesoreria Unica ammontante a £. 22.021.697=, come da dichiarazione dell'Istituto Cassiere.

L'ammontare complessivo delle reversali d'incasso pari a £. 2.940.222.276= è ripartito come appresso:

- In conto competenza	£. 2.110.423.381=
- In conto residui (anno 2000 e precedenti)	£. 829.798.895=
TOTALE RISCOSSIONI	£. 2.940.222.276=

L'ammontare complessivo dei mandati di pagamento pari £. 3.576.090.612= è ripartito come segue:

- In conto competenza	£. 3.374.932.807=
- In conto residui (anno 2000 e precedenti)	£. 201.157.805=
TOTALE PAGAMENTI	£. 3.576.090.612=

Gli incassi, pertanto, sono risultati inferiori ai pagamenti per £. 635.868.336=. Tenuto conto, però, della consistenza di cassa all'inizio dell'esercizio pari a £. 657.890.033=, la disponibilità di cassa alla fine dell'esercizio è pari a £. 22.021.697=.

SITUAZIONE DEI RESIDUI

E' da porre in evidenza, in merito alla situazione dei residui attivi e passivi, che gli stessi sono riferiti a contabilità speciali concernenti convenzioni stipulate, nel corso dell'esercizio, con Enti vari per ricerche finalizzate della durata di uno o più anni.

£.	3.211.622.728=
£.	535.055.368=
£.	2.676.567.360=
£.	829.798.895=
£.	1.846.768.465=
£.	565.135.698=
£.	2.411.904.163=
£.	202.598.973=
£.	174.087=
£.	201.157.805=
£.	1615.255=
£.	308.171.423=
£.	309.786.678=

Residui attivi all'inizio dell'esercizio 2001  
Variazioni in diminuzione per minore contributo Mi.P.A.F. e maggiori accertamenti

Sono stati riscossi  
Rimangono da riscuotere  
Residui attivi dell'esercizio 2001  
Situazioni al 31/12/2001

Residui passivi all'inizio dell'esercizio 2001  
Variazioni nel corso del 2001  
Sono stati pagati  
Rimangono da pagare  
Residui passivi dell'esercizio  
Situazioni al 31/12/2000

#### SITUAZIONE AMMINISTRATIVA

Consistenza della Cassa all'inizio dell'esercizio

-Riscossioni In C/Competenza  
-Riscossioni In C/Residui  
-Pagamenti In C/Competenza  
-Pagamenti In C/Residui

£.	2110.676.037=	£.	657.890.033=
£.	829.798.895=	£.	2.940.474.932=
£.	3.375.185.463=	£.	3.576.343.268=
£.	201.157.805=		

Consistenza della cassa alla fine dell'esercizio

-Residui attivi degli esercizi precedenti  
-Residui attivi dell'esercizio  
-Residui passivi degli esercizi precedenti  
-Residui passivi dell'esercizio

£.	1.846.768.465=	£.	22.021.697=
£.	565.135.698=	£.	2.411.904.163=
£.	1.615.255=	£.	309.786.678=
£.	308.171.423=		


Avanzo di amministrazione alla fine dell'esercizio

In sede di redazione del Bilancio di Previsione 2002 è stata distribuita, come avanzo di amministrazione, la somma di £. 1.865.925.774= mentre la cifra risultante dal Conto Consuntivo 2001 è di £. 1.863.394.441=, quindi deve essere diminuita, nel Bilancio Preventivo 2002, la somma di £. 2.431.333=.

Si sottolinea che nell'avanzo di cui sopra risultante al 31/12/01 (£. 2.124.139.182=) sono comprese anche £. 260.744,741= quale quota T.F.R.. Per quanto concerne i residui attivi relativi ad esercizi pregressi, si invita l'Amministrazione ad esplicitare tutti gli adempimenti di competenza al fine di evitare che i medesimi vadano in prescrizione.

Premesso quanto sopra, il Collegio dei Revisori dei Conti tenuto conto delle osservazioni su esposte, esprime parere favorevole all'approvazione del conto consuntivo in argomento.

I REVISORI






## BILANCIO CONSUNTIVO 2001



## XIV LEGISLATURA - DISEGNI DI LEGGE E RELAZIONI - DOCUMENTI

RENDICONTO FINANZIARIO DELL'ESERCIZIO 2001  
ENTRATE

PARTE I

PAG. 1

CODICE	DESCRIZIONE	GESTIONE DI COMPLETENZA										DIFFERENZE RISPETTO ALLE PREVISIONI		
		PREVISIONI		SOMME ACCERTATE			RISERVE		RISERVE DA RISCUOTERE		TOTALI ACCERTATI		IN +	IN -
		INIZIALI	IN AUMENTO	IN DIMINUIZIONE	DEFINITIVE	RISGOSSE	RISERVE DA RISCUOTERE	TOTALI ACCERTATI	9 (10-8)	10 (8+9)	11 (10-7)	12 (7-10)		
		4	5 (7-4)	6 (4-7)	7 (4+5-6)	8	9 (10-8)	10 (8+9)	11 (10-7)	12 (7-10)				
	Avanzo di Amministrazione	2.580.293.166	1.066.620.622		3.646.913.788									
	<b>TITOLO 1 - ENTRATE CONTRIBUTIVE</b>													
	Cat. 1 - Aliquote contributive a carico dei datori di lavoro e/o degli iscritti													
101010	- Contributi vari													
102010	Cat. 2 - Quote di partecipazione degli iscritti all'onere di specifiche gestioni													
	- Contributi vari													
	<b>TITOLO 2 - ENTRATE DERIVANTI DA TRASFERIMENTI CORRENTI</b>													
	Cat. 3 - Trasferimenti da parte dello Stato													
203010	- Contributo M.A.F. per funzionamento	1.344.000.000	53.420.160		1.397.420.160					1.397.420.160				
20302+	- Contributo MIRAUF per programma P.F.-I* anno di attivita													
203020	- Contributi M.A.F. concessi per fini specifici													
203022	- Contributi MAF per Progetti Finalizzati-Programma tecnologie Avanzate-Progetto n. 18													
20302+	- Contributo MIPAF per programma Biotecnologie Vegetali - Progetto n. 363		24.750.000		24.750.000	6.186.875				18.563.125				
20302H	- Contributo MIPAF per programma Biotecnologie Vegetali - Progetto n. 409		39.600.000		39.600.000	19.797.500				19.802.500				
20302H	- Contributo MIPA per Brevetto Partenocarpis													
20302Y	- Contributo MIPA per programma P.F. II* anno di attivita													
20302J	- Contributi MIPA per Progetto Finalizzato II*anno		53.460.000		53.460.000	26.727.500				26.732.500				
20302+	- Contributo MIPAF per programma Biotecnologie Vegetali - Progetto n. 358		24.750.000		24.750.000	18.560.625				6.189.375				
203020	- Contributo MIPAF per Progetto Nazionali Siodiveris 43 2001		15.000.000		15.000.000	7.500.000				7.500.000				
203020	- Altri contributi del M.A.F.													
203020	- Totale Categoria 3 - Trasferimenti da parte delle Regioni	1.344.000.000	210.990.160		1.554.990.160	1.475.192.660				93.797.500		15.000.000		
20401+	- Sperimentazione con contributo CHR anno 2001		11.000.000		11.000.000	11.000.000						11.000.000		
20401'	- Sperimentazione con contributi CRPV anno 2001		25.500.000		25.500.000	25.500.000				25.500.000		25.500.000		



## XIV LEGISLATURA - DISEGNI DI LEGGE E RELAZIONI - DOCUMENTI

RENDICONTO FINANZIARIO DELL'ESERCIZIO 2001  
ENTRATE

PARTE I

PAG. 2

CODICE	DESCRIZIONE	GESTIONE DI COMPETENZA										DIFFERENZE RISPETTO ALLE PREVISIONI		
		PREVISIONI			SOMME ACCERTATE			TOTALI ACCERTATI		DIFFERENZE RISPETTO ALLE PREVISIONI				
		INIZIALI	VARIAZIONI IN DIMINUIZIONE		DEFINITIVE	RISOSSE	RIMASTE DA RISCOUERE	TOTALI ACCERTATI	IN +	IN -				
4	5 (7-4)	6 (4-7)	7 (4+5-6)	8	9 (10-8)	10 (8+9)	11 (10-7)	12 (7-10)						
20401	- Spese con contributo MORISMA 2001		22.100.000		22.100.000	22.100.000			22.100.000					
204011	- Spese con contributi Veneto Agricoltura 2001		12.000.000		12.000.000	11.994.000			11.994.000					6.000
204016	- Spese con contributi CRPV anno 1999													
204019	- Spese con contributi Regione Lombardia 2000													
20401*	- Spese con contributo Regione Campania Progetto "Caratterizzazione biochimica"													
20401?	- Spese con contributo Regione Calabria													
20401A	- Spese con contributo Regione Lombardia Orticoltura Biologica		4.000.000		4.000.000	2.000.000			2.000.000					
20401D	- Spese con contributo Regione Piemonte anno 2000													
20401E	- Spese con contributo Regione Marche 2000		23.333.000		23.333.000	23.333.000			23.333.000					
20401J	- Spese con contributo IDV-CNR di Milano													
20401L	- Spese con contributo D.P.I. Regione Lombardia		55.000.000		55.000.000				55.000.000					
20401P	- Spese con contributi Regione Lombardia anno 2001													
20401U	- Spese con contributi CRPV 2000													
20401d	- Spese con contributi Regione Piemonte anno 2001		31.583.334		31.583.334	31.583.334			31.583.334					
20401e	- Spese con contributi Veneto Agricoltura anno 2001		15.416.667		15.416.667	15.416.667			15.416.667					
20401*	- Spese con contributi Edis Molise 1999													
	Cat. 5 -		199.933.091		199.933.091	70.427.000			129.506.091					6.000
	- Totale Categoria 4 -													
	- Trasferimenti da parte dei Comuni e delle Province													
20501F	- Spese con contributi Provincia Salerno													
20501d	- Spese con contributo Valorizzazione Carciofo Bianco		20.000.000		20.000.000	20.000.000			20.000.000					
	- Totale Categoria 5 -		20.000.000		20.000.000	20.000.000			20.000.000					
20601*	- Trasferimenti da parte di altri Enti del settore pubblico e privato		18.333.333		18.333.333	18.333.333			18.333.333					
	- Spese con contributo ASSM 2001													
20601*	- Spese con contributi ASTERIA 2001		60.000.000		60.000.000	60.000.000			60.000.000					

## XIV LEGISLATURA - DISEGNI DI LEGGE E RELAZIONI - DOCUMENTI

## RENDICONTO FINANZIARIO DELL'ESERCIZIO 2001

PARTE II

ENTRATE

PAG. 2

CAPITOLO	G E S T I O N E  P E I  R E S I D U I  A T T I V I					G E S T I O N E  D I  C A S S A				TOTALE DEI RESIDUI ATTIVI AL TERMINE DELL'ESERCIZIO
	RESIDUI ALL'INIZIO DELL'ESERCIZIO	RISCOSSI	RILASCI DA RISCOUTERE	V A R I A Z I O N I		PREVISIONI	RISCOSSIONI	D I F F E R E N Z E R I S P E T T O  A L L E P R E V I S I O N I		
				IN +	IN -			IN +	IN -	
13	14	15 (15-14)	16 (14+15)	17 (16-13)	18 (13-16)	19	20	21 (20-19)	22 (19-20)	23 (9+15)
204010						22.100.000	22.100.000			
204011						12.000.000	11.994.000		6.000	
204016	4.900.000	4.900.000	4.900.000			4.900.000	4.900.000			
204019	30.500.000	30.500.000	30.500.000			30.500.000	30.500.000			
20401=	50.000.000	50.000.000	50.000.000			50.000.000	50.000.000		50.000.000	50.000.000
204017	12.500.000		12.500.000			12.500.000	12.500.000		12.500.000	12.500.000
20401A						4.000.000	2.000.000		2.000.000	2.000.000
20401D	12.833.333	12.833.334		1		12.833.333	12.833.334	1		
20401E	63.000.200	63.000.200				86.333.200	86.333.200			
20401J	12.500.000	12.500.000				12.500.000	12.500.000			
20401L	43.000.000	17.200.000	25.800.000			43.000.000	17.200.000		25.800.000	25.800.000
20401P			8.590.000			55.000.000	55.000.000		55.000.000	55.000.000
20401U	14.300.000	5.720.000				5.720.000	5.720.000		8.590.000	8.590.000
20401a						31.583.334			31.583.334	31.583.334
20401i						15.416.667			15.416.667	15.416.667
20401*	5.000.000		5.000.000			5.000.000			5.000.000	5.000.000
Tot. Cat. 4	248.553.533	146.653.534	101.899.999	1		421.666.534	217.080.534	18.220.001	222.806.001	231.380.001
20501F	19.000.000	18.000.000				18.000.000	18.000.000			
20501G						20.000.000			20.000.000	20.000.000
Tot. Cat. 5	19.000.000	18.000.000				38.000.000	18.000.000		20.000.000	20.000.000
20601V						18.333.333			18.333.333	18.333.333
20601*						60.000.000			60.000.000	60.000.000



## XIV LEGISLATURA - DISEGNI DI LEGGE E RELAZIONI - DOCUMENTI

RENDICONTO FINANZIARIO DELL'ESERCIZIO 2001  
ENTRATE

PARTE II

PAG. 3

CAPITOLO CODICE	GESTIONE DEI RESIDUI ATTIVI					GESTIONE DI CASSA					TOTALE DEI RESIDUI ATTIVI AL TERMINE ALL'ESERCIZIO DELL'ESERCIZIO
	RESIDUI ALL'INIZIO DELL'ESERCIZIO	RISCOSSI	RIMASTI DA RISCUOTERE	TOTALI	VARIAZIONI		PREVISIONI	RISCOSSIONI	DIFFERENZE RISPETTO ALLE PREVISIONI		
					IN +	IN -			IN +	IN -	
13	14	15 (16-14)	16 (14+15)	17 (16-13)	18 (13-16)	19	20	21 (20-19)	22 (19-20)	23 (19+15)	
206011						168.300.000	67.329.000		100.980.000	100.980.000	
206011	18.750.000	18.750.000	18.750.000			38.750.000	38.750.000		38.750.000	38.750.000	
206012	9.576.000	7.700.000	7.700.000		1.896.000	9.596.000	7.700.000		1.896.000	1.896.000	
206013						10.000.000	5.000.000		5.000.000	5.000.000	
206014	1.172.200.000	407.200.000	464.239.146	871.439.146	300.760.854	1.172.200.000	407.200.000		765.000.000	464.239.146	
206015	6.250.000	6.250.000		6.250.000		35.976.350			35.976.250	35.976.250	
206017				6.250.000		20.000.000	6.250.000		9.668.628	10.331.370	
206018	4.166.667	4.166.668		4.166.668		7.000.000	4.166.668		7.000.000	7.000.000	
206018	7.000.000	7.000.000	7.000.000	7.000.000		2.500.000	2.500.000		2.500.000	2.500.000	
206011	2.500.000	2.500.000	2.500.000	2.500.000		19.600.000	19.600.000		19.600.000	19.600.000	
20601K	42.600.000	42.600.000	42.600.000	42.600.000		3.000.000	3.000.000		3.000.000	3.000.000	
20601N	6.000.000	3.000.000	3.000.000	6.000.000		10.000.000	5.000.000		5.000.000	5.000.000	
206019						105.000.000	26.666.667		105.000.000	105.000.000	
20601R	26.666.666	26.666.667		26.666.667		5.000.000	5.000.000		5.000.000	5.000.000	
20601S	105.000.000	105.000.000	105.000.000	105.000.000		105.000.000	26.666.667		105.000.000	105.000.000	
20601V	5.000.000	5.000.000		5.000.000		5.000.000	5.000.000		5.000.000	5.000.000	
20601W	23.000.000			23.000.000							
20601Z	180.000.000			180.000.000							
20601E	57.125.075	31.871.399	57.125.075	57.125.075	772.749	89.125.075	31.871.399		57.253.185	57.253.185	
20601						7.512.729	3.868.720		3.794.008	3.794.008	
20601f	69.487.298	30.107.342	35.468.748	55.592.060	3.895.178	8.287.268	30.107.342		21.816.074	35.488.748	
20601d						4.200.000	4.200.000		4.200.000	4.200.000	













## XIV LEGISLATURA — DISEGNI DI LEGGE E RELAZIONI — DOCUMENTI

RENDICONTO FINANZIARIO DELL'ESERCIZIO 2001  
PARTE II

PAG. 6

CAPITOLO CODICE	GESTIONE DEI RESIDUI ATTIVI			GESTIONE DI CASSA			TOTALE DEI RESIDUI ATTIVI AL TERMINE DELL'ESERCIZIO					
	RESIDUI ALL'INIZIO DELL'ESERCIZIO	RISCOSSI	RIMASTI DA RISCUOTERE	TOTALI	VARIAZIONI			PREVISIONI RISCOSSIONI	DIFFERENZE RISPETTO ALLE PREVISIONI			
					13	14			15 (14-14)	16 (14+15)	17 (16-13)	18 (13-16)
414080								19	20	21 (20-19)	22 (19-20)	23 (9+15)
414090								59.338.800	59.338.800			
TOT. TIT. 4 TIT. 5								59.338.800	59.338.800			
515010								53.000.000	53.000.000			
515012	9.333.000		9.333.000	9.333.000				53.000.000	53.000.000			9.333.000
Tot. Cat. 15	9.333.000		9.333.000	9.333.000				53.000.000	53.000.000			9.333.000
516011								15.900.000	15.900.000			
516010								3.000.000	3.000.000			
516012								3.000.000	3.000.000			
51601E	7.000.000	7.000.000		7.000.000				7.000.000	7.000.000	7.000.000		
Tot. Cat. 16	7.000.000	7.000.000		7.000.000				18.900.000	25.900.000	7.000.000		
517010								17.500.000	17.500.000			
518011	35.000.000	17.500.000		17.500.000				17.500.000	17.500.000			
518010								5.000.000	5.000.000			5.000.000
518013								8.000.000	8.000.000			
518014	8.000.000							25.500.000	25.500.000			5.000.000
Tot. Cat. 18	53.000.000	17.500.000	9.333.000	17.500.000				94.400.000	94.400.000	7.000.000		5.000.000
TOT. TIT. 5 TIT. 5	59.333.000	24.500.000		33.833.000				94.400.000	94.400.000	7.000.000		14.333.000

## XIV LEGISLATURA - DISEGNI DI LEGGE E RELAZIONI - DOCUMENTI

RENDICONTO FINANZIARIO DELL'ESERCIZIO 2001  
ENTRATE

PARTE I - PAG. 7

CODICE	DESCRIZIONE	GESTIONE DI COMPETENZA										DIFFERENZE RISPETTO ALLE PREVISIONI					
		PREVISIONI		SOMME ACCERTATE			TOTALI ACCERTATI		IN +		IN -						
		INIZIALI	VARIAZIONI IN DIMINUZIONE		DEFINITIVE	RISCOSSE	RIMASTE DA RISCOUERE	TOTALI ACCERTATI	IN +	IN -	IN +	IN -					
			IN AUMENTO	IN DIMINUZIONE									7 (4+5-6)	8	9 (10-8)	10 (8+9)	11 (10-7)
4	5 (7-4)	6 (4-7)	7 (4+5-6)	8	9 (10-8)	10 (8+9)	11 (10-7)	12 (7-10)	13	14							
619010	- Assunzione di mutui																
	Cat. 20 - Assunzione di altri redditi finanziari																
620010	- Contrattazione crediti diversi	300.000.000			300.000.000												300.000.000
620020	- Anticipazioni delle gestioni autonome																
	- Totale Categoria 20 -	300.000.000			300.000.000												300.000.000
621010	- Emissioni di obbligazioni																
	- Emissioni di obbligazioni																
	- TOTALE TITOLO 6 -	300.000.000			300.000.000												300.000.000
	TITOLO 7 - PARTIE DI GIRO																
	Cat. 22 - Entrate aventi natura di partite di giro																
722010	- Ritenute erariali	120.000.000			120.000.000		146.541.898	3.159.083	149.700.981		29.700.981						
722020	- Ritenute Previdenziali ed Assistenziali	90.000.000			90.000.000		79.466.781	283.631	79.750.412		10.249.588						
722030	- Ritenute diverse																
722040	- Trattamenti per conto terzi																
722060	- Recupero anticipazioni Fondo economico																
722070	- Recupero anticipazioni Sezioni Periferiche																
722080	- Recupero anticipazioni varie																
722090	- Partite in conto sospesi																
722100	- Imposte sul valore aggiunto	16.000.000	40.201.916		56.201.916		19.277.348	30.924.568	50.135.257		66.659						
	- Totale Categoria 22 -	241.000.000	40.201.916		281.201.916		259.378.934	34.675.623	294.054.557		20.316.247						
	- TOTALE TITOLO 7 -	241.000.000	40.201.916		281.201.916		259.378.934	34.675.623	294.054.557		20.316.247						

## XIV LEGISLATURA - DISEGNI DI LEGGE E RELAZIONI - DOCUMENTI

PARTE II - PAG.

## RENDICONTO FINANZIARIO DELL'ESERCIZIO 2001

## ENTRATE

CAPITOLO	GESTIONE DEI RESIDUI ATTIVI				GESTIONE DI CASSA				TOTALE DEI RESIDUI ATTIVI AL TERMINE DELL'ESERCIZIO		
	RESIDUI ALL'INIZIO DELL'ESERCIZIO	RISCOSSI	RIMASTI DA RISCOUERE	VARIAZIONI		PREVISIONI	RISCOSSIONI	DIFFERENZE RISPETTO ALLE PREVISIONI			
				IN +	IN -			IN +		IN -	
CODICE	13	14	15 (15-14)	16 (14+15)	17 (16-13)	18 (13-15)	19	20	21 (20-19)	22 (19-20)	23 (9+15)
619010											
620010							300.000.000				300.000.000
620020							300.000.000				300.000.000
Tot. Cat. 20							300.000.000				300.000.000
621010											
TOT. III. 6 III. 7											
722010	2.756.540	2.752.519		2.753.519	29	3.350	122.755.840	149.295.417	26.538.577		3.159.083
722020							90.000.000	79.466.781		10.533.219	283.631
722030											
722040	450.000	450.000		450.000			75.000	3.542.907	3.467.907		375.000
722060							21.000.000	11.000.000		10.000.000	
722070											
722080											
722090											
722100	12.431.022	11.956.022	475.000	12.431.022			62.632.938	31.233.370		31.399.568	31.332.909
Tot. Cat. 22	15.537.862	15.157.541	475.000	15.534.541	29	3.350	296.464.778	274.538.475	30.006.464	51.932.787	35.150.633
TOT. III. 7	15.537.862	15.157.541	475.000	15.534.541	29	3.350	296.464.778	274.538.475	30.006.464	51.932.787	35.150.633

**RENDICONTO FINANZIARIO DELL'ESERCIZIO 2001**      **PARTE I**      **PAG. 8**  
**ENTRATE**

CODICE	DESCRIZIONE	GESTIONE DI COMPETENZA											
		PREVISIONI			SOMME ACCERTATE			DIFFERENZE RISPETTO ALLE PREVISIONI					
		INITIALI	VARIAZIONI		RISOSSE	RIMASTE DA RISCOUERE	TOTALI ACCERTATI	IN +	IN -				
			IN AUMENTO	IN DIMINUZIONE						11 (10-7)	12 (7-10)		
4	5 (7-4)	6 (4-7)	7 (4+5-6)	8	9 (10-8)	10 (8+9)	11 (10-7)	12 (7-10)					
-	Avanzo di Amministrazione	2.530.293.166	1.086.620.622		3.666.913.788								
-	Riepilogo dei titoli -												
2 -	- TITOLO	1.344.000.000	785.235.472		2.129.235.472	1.638.079.752	506.812.463	2.144.892.214	15.662.742	6.000			
3 -	- TITOLO	33.000.000	63.985.070		95.985.070	81.978.551	18.647.613	100.626.164	8.999.790	4.358.896			
4 -	- TITOLO		59.338.800		59.338.800	59.338.800		59.338.800					
5 -	- TITOLO	53.000.000	23.900.000		76.900.000	71.900.000	5.000.000	76.900.000					
6 -	- TITOLO	300.000.000			300.000.000								300.000.000
7 -	- TITOLO	241.000.000	40.201.916		281.201.916	259.378.934	34.675.623	294.054.557	33.168.888	20.316.247			
-	TOTALE GENERALE	4.551.293.166	2.058.281.880		6.609.575.046	2.110.676.037	565.135.698	2.675.811.735	57.831.420	324.680.943			

RENDICONTO FINANZIARIO DELL'ESERCIZIO 2001  
ENTRATE

PAG. 8

PARTE II

CAPITOLO	GESTIONE DEI RESIDUI				ATTIVITÀ		GESTIONE DI CASSA				TOTALE DEI RESIDUI ATTIVI AL TERMINE DELL'ESERCIZIO
	RESIDUI ALL'INIZIO DELL'ESERCIZIO	RISCUOSI	RIMASTI DA RISCOUTERE	TOTALI	VARIAZIONI		PREVISIONI	RISCOSSIONI	DIFFERENZE RISPETTO ALLE PREVISIONI		
					IR +	IR -			IR +	IR -	
CODICE	13	14	15 (16-14)	16 (14+15)	17 (16-13)	18 (13-16)	19	20	21 (20-19)	22 (19-20)	23 (19+15)
REP. TITOLI											
- TITOLO 2 -	3.103.191.174	763.107.101	1.830.532.044	2.593.639.145	772.752	510.324.781	4.508.116.598	2.401.186.853	108.156.410	2.215.066.155	2.337.344.506
- TITOLO 3 -	33.440.692	27.032.253	6.428.421	33.460.674		18	129.445.762	109.010.804	3.572.506	24.007.464	25.074.034
- TITOLO 4 -							59.338.800	59.338.800			
- TITOLO 5 -	59.333.000	24.500.000	9.333.000	33.833.000		25.500.000	94.400.000	94.400.000	7.000.000	5.000.000	11.333.000
- TITOLO 6 -							300.000.000	300.000.000		300.000.000	
- TITOLO 7 -	15.637.862	15.159.541	475.000	15.634.541		3.350	296.464.778	274.538.475	30.006.484	51.932.787	35.150.623
TOTALE GEN.ER.	3.211.622.728	829.798.895	1.844.768.465	2.674.567.360	772.781	535.828.119	5.387.765.938	2.940.474.932	148.735.400	2.596.026.406	2.411.904.163





XIV LEGISLATURA - DISEGNI DI LEGGE E RELAZIONI - DOCUMENTI

PAG. 9

REN DICON TO FINANZIARIO DELL'ESERCIZIO 2001  
SPESA

PARTE II

CODICE	RESIDUO DEI RESIDUI PASSIVI				GESTIONE				CASSA		TOTALE DEI RESIDUI PASSIVI AL TERMINE DELL'ESERCIZIO
	RESIDUI ALL'INIZIO DELL'ESERCIZIO	PASSIVI	RIMANENZA PASSE	TOTALI	PREVISIONI	FACCEBBILI	DIFFERENZE RISPETTO ALLE PREVISIONI		Cassa	Cassa	
							IN +	IN -			
III. 1	13	14	15 (13+14)	15 (13+14)	19	20	21 (19-20)	22 (19-20)	23 (19+21)	23 (19+21)	
101010					77.938.345	77.938.345					
101020	9.912.000	9.912.000	9.912.000	9.912.000	23.412.000	9.912.000	13.500.000		13.500.000		
101030	8.550.000	8.550.000	8.550.000	8.550.000	17.550.000	12.433.750	5.116.250		5.116.250	5.116.250	
101060					6.539.300	6.536.195	33.195		33.195		
101050	2.539.300	2.537.300	2.537.300	2.539.300	125.439.545	105.790.290	19.649.355		19.649.355	19.649.355	
Tot. Col. 1	21.001.300	21.001.300	21.001.300	21.001.300	12.000.000	2.018.515	9.981.385		9.981.385	2.691.485	
102011					7.065.154	7.065.154					
102010					20.900.000	20.909.078	9.078				
102011					25.456.000	16.572.002	8.883.998		8.883.998		
102021					8.090.000		8.000.000				
102021					339.742		339.742				
102021					38.500.000		38.500.000				
102021					42.000.000	7.959.871	34.040.129				
102021					14.000.000	14.000.000					
102021					8.202.000	2.793.970	5.408.030				
102021					11.500.000		11.500.000				

XIV LEGISLATURA - DISEGNI DI LEGGE E RELAZIONI - DOCUMENTI

RENDICONTO FINANZIARIO DELL'ESERCIZIO 2001  
SPESA

PARTE I

PAG. 10

CODICE	DESCRIZIONE	GESTIONE DI COMPETENZA													
		PREVISIONI			SOMME IMPEGNATE		DIFFERENZE RISPETTO ALLE PREVISIONI		SOMME IMPEGNATE			DIFFERENZE RISPETTO ALLE PREVISIONI			
		INITIALI	IN AUMENTO	IN DIMINUIZIONE	DEFINITIVE	PAGATE	RIANZIE DA PAGARE	TOTALI IMPEGNI	IN +	IN -	PAGATE	RIANZIE DA PAGARE	TOTALI IMPEGNI	IN +	IN -
4	5 (7-4)	6 (4-7)	7 (4+5-6)	8	9 (10-8)	10 (8+9)	11 (10-7)	12 (7-10)	13	14	15	16	17	18	
102021	Stipendi ed altri assegni fissi al personale operario con contributi CATORICEN 2001	5.000.000			6.000.000	6.000.000						6.000.000			
10202*	Stipendi ed altri assegni fissi al personale operario con contributi P.d.M. Asparago I° anno	48.701.000	88.000.000	10.926.394	133.774.496	101.375.557						161.375.557			32.399.049
102020	Stipendi ed altri assegni fissi al personale operario	493.000.000	33.628.647	23.000.000	503.628.647	460.662.531						460.662.531			42.966.116
102021	Stipendi ed altri assegni fissi al personale operario con contributi Veneto Agricoltura 2001	4.520.000			4.500.000	4.500.000						4.500.000			
102022	Stipendi ed altri assegni fissi al personale operario con contr. R.P.A. Programma P.F. II° anno	32.500.000			32.500.000	24.596.365						24.596.365			7.903.635
102023	Stipendi ed altri assegni fissi al personale operario con contr. METEORUM AGROFOS	12.000.000			12.000.000	933.117						933.117			11.066.883
102027	Stipendi ed altri assegni fissi al personale operario con contributo Clavio Italia 2001	10.000.000		1.000.000	10.000.000	10.000.000						10.000.000			
102028	Stipendi ed altri assegni fissi al personale operario con contributo M&S&L Asparago	1.000.000			1.000.000										
102029	Stipendi ed altri assegni fissi al personale operario con contributi Regione Lombardia 2000	3.500.000			4.000.000	4.000.000						4.000.000			
10202:	Stipendi ed altri assegni fissi al personale operario con contributi DR 2000			3.500.000											
10202:	Stipendi ed altri assegni fissi al personale operario con contr. Biotecnologie Vegetali-Prog.353		11.500.000		11.500.000	5.325.364						5.325.364			6.174.636
10202-	Stipendi ed altri assegni fissi al personale operario con contr. Reg. Campania "Caratterizzazione"	30.000.000	1.100.000	30.000.000	1.100.000	1.100.000						1.100.000			
10202*	Stipendi ed altri assegni fissi al personale operario con contributo Regione Piemonte anno 2000	2.000.000			2.000.000	2.000.000						2.000.000			
102020	Stipendi ed altri assegni fissi al personale operario con contributo Regione Piemonte anno 2000	1.833.000	7.167.000		9.000.000	9.000.000						9.000.000			
10202E	Stipendi ed altri assegni fissi al personale operario con contributo Regione Marche anno 2000	50.000.000	25.500.000		75.500.000	55.486.574						55.486.574			20.013.426
10202H	Stipendi ed altri assegni fissi al personale operario con contr. B.V. Progetto n. 109	14.350.000			14.350.000										14.850.000
10202J	Stipendi ed altri assegni fissi al personale operario con contributo IRU-CUR di Milano	2.802.962			2.802.962	2.802.962						2.802.962			
10202K	Stipendi ed altri assegni fissi al personale operario con contributo Regione Campania-Pacabruzzo	14.000.000			14.000.000	13.876.553						13.876.553			123.447
10202L	Stipendi ed altri assegni fissi al personale operario con contr. G.P.I. Regione Lombardia	7.000.000	13.000.000		20.000.000	15.297.738						15.297.738			4.702.262
10202M	Stipendi ed altri assegni fissi al personale operario con contributo Società Carriero S.p.A.	2.000.000			2.000.000	2.000.000						2.000.000			2.000.000
10202P	Stipendi ed altri assegni fissi al personale operario con contributi Regione Lombardia anno 2001	19.000.000			19.000.000	19.000.000						19.000.000			19.000.000
10202B	Stipendi ed altri assegni fissi al personale operario con contributi M&S&L K&D	6.200.000			6.200.000	6.200.000						6.200.000			3.000.000
10202U	Stipendi ed altri assegni fissi al personale operario con contributi CRR anno 2000	4.000.000			4.000.000	3.200.000						3.200.000			3.000.000

XIV LEGISLATURA — DISEGNI DI LEGGE E RELAZIONI — DOCUMENTI

RENDICONTO FINANZIARIO DELL'ESERCIZIO 2001  
 SPESA

PARTE II

PAG. 10

CAPITOLO	GESTIONE DEI RESIDUI PASSIVI				GESTIONE DI CASSA				TOTALE DEI RESIDUI PASSIVI AL TERMINE DELL'ESERCIZIO				
	RESIDUI ALL'INIZIO DELL'ESERCIZIO	PAGATI	RIMBORSI O PAGARE	TOTALI	VARIAZIONI		DIFFERENZE RISPETTO ALLE PREVISIONI						
CODICE	13	14	15 (13+14)	16 (13+14)	IM +	IM -	17 (16-13)	18 (13-16)	19	20	21 (20-19)	22 (19-20)	23 (9+15)
102021									5.000.000	5.000.000			
102024									133.774.606	191.375.557			32.399.649
102029									503.638.657	460.682.551			42.956.115
102021									4.500.000	4.500.000			
102022									32.500.000	24.596.385			7.903.615
102023									12.000.000	933.117			11.066.883
102027									10.000.000	10.000.000			
102028													
102029									4.000.000	4.000.000			
102031													
102031									11.500.000	5.325.364			6.174.636
102032									1.100.000	1.100.000			
10203A									2.000.000	2.000.000			
10203C									9.000.000	9.000.000			
10203E									75.500.000	55.486.574			20.013.426
10203H									14.850.000				14.850.000
10202J									2.902.962	2.802.952			
10203K									14.000.000	13.874.551			123.447
10203L									20.000.000	15.297.738			4.702.262
10202K									2.000.000				2.000.000
10202P									19.000.000				19.000.000
10202Q									6.200.000	3.200.000			3.000.000

XIV LEGISLATURA - DISEGNI DI LEGGE E RELAZIONI - DOCUMENTI

RENDICONTO FINANZIARIO DELL'ESERCIZIO 2001  
 PARTE I  
 SPESSE

CODICE	DESCRIZIONE	PREVISIONI						SOMME IMPEDIMATE			DIFFERENZE RISPETTO ALLE PREVISIONI	
		INIZIALI		VARIAZIONI		DEFINITIVE	PAGHE	RIMASTE DA PAGARE	TOTALI IMPEGNI	IN +	IN -	
		5	6	7	8							9
		5 (7-4)	6 (4-7)	7 (4-5-6)	8	9 (10-8)	10 (8+9)	11 (10-7)	12 (7-10)			
		15.000.000	6.398.770	8.401.220	994.317				7.606.913			
102024	- Stipendi ed altri assegni fissi al personale operaio con contributi P.M. - Università Bari		6.000.000	6.000.000					6.000.000			
102027	- Stipendi ed altri assegni fissi al personale operaio con contributi P.M. - Programma P.F. II° anno		17.500.000						32.500.000			
102022	- Stipendi ed altri assegni al personale operaio con contributo ENEA		9.811.503	9.811.503					9.811.503			
10202C	- Stipendi ed altri assegni fissi al personale operaio con contributi EC BELGIO		215.556.000	18.856.000	196.690.000	130.087.229			66.602.771			
102023	- Stipendi ed altri assegni fissi al personale operaio con contributi M.P.A. - P.F. II° anno		5.420.000	9.328.726	10.091.274	8.710.680			1.380.594			
102025	- Stipendi ed altri assegni al personale operaio con contributi IRI - C.I.R. - P.M. - Tecnologie Innovative I° anno		7.430.000		7.430.000				7.430.000			
10202E	- Stipendi ed altri assegni fissi al personale operaio con contributi Regione Piemonte anno 2001		14.000.000		14.000.000				14.000.000			
102026	- Stipendi ed altri assegni fissi al personale operaio con contributi M.P.A. - Progetto Eucalistris		5.000.000		5.000.000	6.000.000			6.000.000			
102020	- Stipendi ed altri assegni fissi al personale operaio con contributi M.P.A. - Caricario diatico		7.000.000		7.000.000				7.000.000			
102021	- Stipendi ed altri assegni fissi al personale operaio con contributi Veneto Agricoltura 2001		7.000.000		7.000.000	1.000.000			6.000.000			
102029	- Congesti per lavoro straordinario al personale impiegatizio											
102040	- Compensi lavoro straordinario al personale operaio											
102054	- Indennità e rimborso spese di viaggi missioni interne con contributi ANSA 2001		333.333		333.333	172.895			160.438			
102051	- Indennità e rimborso spese viaggi missioni interne con contributi Partito Prog. Spec. Assessorato Beneficenza		9.920.000		9.920.000	1.611.510	682.963		7.425.430			
102053	- Indennità e rimborso spese per missioni interne con contributi CIR anno 2001		647.000		647.000	110.078			536.922			
102055	- Indennità e rimborso spese di viaggio missioni interne con contributi IRI anno 2001		1.600.000		1.600.000	66.300			1.533.700			
102056	- Indennità e rimborso spese di viaggi missioni interne con contributo IRI (5° anno 2001)		603.000		603.000	507.675			95.325			
10205C	- Indennità e rimborso spese di viaggio missioni interne con contributi P.O.M. - Apparato I° anno		5.305.045	34.000.000	40.358.045	32.376.843			7.981.202			
102050	- Indennità e rimborso spese di trasporto per missioni in territorio nazionale		43.000.000	14.500.000	29.500.000	11.821.247	1.815.620		18.683.131			
102051	- Indennità e rimborso spese di trasporto per missioni interne con contributi Veneto Agricoltura 2001		1.000.000		1.000.000	997.521	302.479		1.000.000			
102052	- Indennità e rimborso spese missioni interne con contributi P.M. - Programma P.F. II° anno		3.890.000		3.890.000	3.723.660			256.340			
102053	- Indennità e rimborso spese di trasporto per missioni in territorio naz.le con contributi AUC2001US		3.500.000		3.500.000	2.188.740			1.311.260			

XIV LEGISLATURA — DISEGNI DI LEGGE E RELAZIONI — DOCUMENTI

REN DICONTO FINANZIARIO DELL'ESERCIZIO 2001  
SPESSE

PARTE II

PAG. 11

CODICE	GESTIONE DEI RESIDUI PASSIVI		GESTIONE DI CASSA		TOTALE DEI RESIDUI PASSIVI AL TERMINE DELL'ESERCIZIO										
	RESIDUI ALL'INIZIO DELL'ESERCIZIO	PAGATI	RISPOSTE O PAGARE	TOTALI		DIFFERENZE RISPETTO ALLE PREVISIONI									
						IN +	IN -								
13	14	15 (16-15)	16 (14+15)	17 (16-13)	18 (13-16)	19	20	21 (20-19)	22 (19-20)	23 (9-15)					
102024						8.461.230	994.317				7.466.913				
102027						6.900.000					6.000.000				
102022						32.500.000					32.500.000				
102021						9.811.503					9.811.503				
102023						196.690.000					130.087.229				66.602.771
102025						10.091.274					8.710.390				1.380.884
102026						7.430.000					7.430.000				7.430.000
102020						14.000.000					14.000.000				14.000.000
102029						6.000.000					6.000.000				6.000.000
102021						7.000.000					7.000.000				7.000.000
102030						7.000.000					7.000.000				7.000.000
102046															
102054						333.333					172.895				160.438
102051						9.920.000					1.611.410				8.308.590
102055						647.000					110.078				536.922
102067						1.600.000					55.300				1.544.700
102051						607.000					507.575				99.425
102054						176.725					40.553.738				7.981.062
102050						379.685					29.957.460				17.736.346
102051											1.000.000				302.479
102052											3.980.000				256.340
102053											3.500.000				1.311.240







XIV LEGISLATURA - DISEGNI DI LEGGE E RELAZIONI - DOCUMENTI

RENDICONTO FINANZIARIO DELL'ESERCIZIO 2001  
SPESE  
PARTE I  
PAG. 13

CODICE	DESCRIZIONE	GESIONE DI COMPETENZA										DIFFERENZE RISPETTO ALLE PREVISIONI		
		PREVISIONI					SUMME IMPEGNATE					IR +	IR -	
		INITIALI	VARIAZIONI		DEFINITIVE	PAGATE	RIMASIE DA PAGARE	TOTALI IMPEGNI	TOTALI IMPEGNATE					
			IN AUMENTO	IN DIMINUIZIONE					IR +	IR -				
4	5 (7-4)	6 (4-7)	7 (4(5-3)	8	9 (10-8)	10 (8+9)	11 (10-7)	12 (7-10)						
102060	- Indennità e rimborso spese per missioni all'estero		5.500.295		5.500.295	5.521.346		3.271.346					235.949	
102062	- Indennità e rimborso spese di viaggio all'estero con contr. M.P.A. Programma P.F. II° anno		1.950.000		1.950.000								1.950.000	
102067	- Indennità e rimborso spese per missioni estere con contributi Clauze Italia 2001		2.990.000		2.990.000			2.900.000						1.940.000
102068	- Indennità e rimborso spese per missioni all'estero con contributi CNR 2000	500.000		500.000										
102069	- Indennità e rimborso spese viaggi missioni estere con contributi CE BELGIO	22.084.000												
102071	- Indennità e rimborso spese viaggi esteri con contributi M.P.A. P.F. II° anno		19.870.000	8.254.485	13.825.515	13.825.515								4.676.738
102064	- Indennità e rimborso spese viaggi missioni estere con contributo Convenzione ASPBE		7.512.726		7.512.726	4.244.600								3.268.128
102066	- Indennità e rimborso spese missioni estere con contributi Biotecnologie Vegetali-Progetto n. 358		2.970.000		2.970.000									2.970.000
102065	- Oneri prev.li e ass.li a carico dell'Ente con contributi ASSAM 2001		3.000.000		3.000.000									3.000.000
102064	- Oneri prev.li e ass.li a carico dell'Ente con contributi ASTERIA 2001		11.500.000		11.500.000									11.500.000
102081	- Oneri prev.li e ass.li a carico dell'Ente con contributi Univ.Portici Prog. Speciale Ricerse Genetiche		24.400.000		24.400.000	948.333	444.000	1.392.333						23.007.667
102068	- Oneri prev.li e ass.li a carico dell'Ente con contributi TECNO MARCHE 1999		4.000.000		4.000.000			4.000.000						
102085	- Oneri prev.li e ass.li a carico dell'Ente con contributi CNR anno 2001		1.500.000		1.500.000			1.500.000						1.500.000
102081	- Oneri prev.li e ass.li a carico dell'ente con contributi CCRP anno 2001		7.000.000		7.000.000									
102068	- Oneri prev.li e ass.li a carico dell'Ente con contributi RHOISMA 2001		5.750.000	3.258.160	2.431.840	2.431.840								7.000.000
102081	- Oneri prev.li e ass.li a carico dell'Ente con contributi ORTOPICECA 2001		2.500.000		2.500.000			2.500.000						
102084	- Oneri prev.li e ass.li a carico dell'Ente con contributi P.D.M. Asparago 1° anno di attività		32.797.573	10.000.000	33.755.573	33.835.665	2.492.518	29.330.184						4.425.389
102080	- Oneri Previdenziali ed Assistenziali a carico dell'Ente	10.858.000												
102081	- Oneri prev.li e ass.li a carico dell'Ente con contributi Veneto-Agricoltura 2001	230.000.000												
102082	- Oneri prev.li e ass.li a carico dell'ente con contributi M.P.A. Programma P.F. II° anno		1.500.000		1.500.000	985.702	176.217	1.191.908						308.042
102083	- Oneri Prev.li ed Ass.li a carico dell'Ente con contributi Regione Marche 1995		17.000.000		17.000.000	3.841.500		3.841.500						13.138.200
102087	- Oneri prev.li e ass.li a carico Ente con contributi Clauze Italia 2001		5.000.000		5.000.000									5.000.000
102089	- Oneri prev.li e ass.li a carico dell'Ente con contributi Regione Lombardia 2000		4.000.000		4.000.000	4.000.000		4.000.000						
102089	- Oneri prev.li e ass.li a carico dell'Ente con contributi Regione Lombardia 2000		1.448.261		1.448.261	1.448.261		1.448.261						

XIV LEGISLATURA - DISEGNI DI LEGGE E RELAZIONI - DOCUMENTI

RENDICONTO FINANZIARIO DELL'ESERCIZIO 2001  
 SPESE  
 PARTE II  
 PAG. 1

CAPITOLO	GESTIONE DEI RESIDUI PASSIVI				GESTIONE DI CASSA			TOTALE DEI RESIDUI PASSIVI AL TERMINE DELL'ESERCIZIO			
	RESIDUI ALL'INIZIO DELL'ESERCIZIO	PAGATI	RIMASTI DA PAGARE	VARIAZIONI		PAGAMENTI	DIFFERENZE RISPETTO ALLE PREVISIONI				
				IN +	IN -		IN +		IN -		
CODICE	13	14	15 (16-14)	16 (14+15)	17 (12-13)	18 (13-16)	19	20	21 (20-19)	22 (19-20)	23 (9+15)
102060							5.571.295	5.571.295		235.949	
102062							1.350.000			1.900.000	
102067							2.709.000	2.709.000			
102068											
102069							12.829.515	12.829.515		4.676.739	
102070							19.870.000	15.173.252			
102081							7.512.728	4.244.600		3.268.128	
102082							2.973.000			2.970.000	
102083							3.600.000			3.000.000	
102084							11.500.000			11.500.000	
102085							24.400.000	948.333		23.451.667	444.000
102086							4.000.000	4.000.000			
102087							1.500.000	1.500.000			
102088							7.000.000			7.000.000	
102089							2.431.840	2.431.840			
102090							2.500.000	2.500.000			
102091							32.755.573	26.835.855		6.919.768	2.493.516
102092	36.812.240	36.812.240		36.812.240			350.891.476	310.206.281		28.283.115	11.268.297
102093							1.500.000	975.739		504.261	195.219
102094							17.000.000	2.881.200		13.138.200	
102095							5.000.000			5.000.000	
102096							4.000.000	4.000.000			
102097							1.448.251	1.448.251			

## XIV LEGISLATURA - DISEGNI DI LEGGE E RELAZIONI - DOCUMENTI

RENDICONTO FINANZIARIO DELL'ESERCIZIO 2001  
SEPRESENE

PARTE I

CAPITOLO

DESCRIZIONE

PREVISIONI

SOMME IMPEGNATE

DIFFERENZE  
RISPETTO ALLE  
PREVISIONI

CODICE	DESCRIZIONE	G E S T I O N E D I C O M P E T E N Z A										
		PREVISIONI		SOMME IMPEGNATE		DIFFERENZE RISPETTO ALLE PREVISIONI		SOMME IMPEGNATE		DIFFERENZE RISPETTO ALLE PREVISIONI		
		INITIALI	IN AUMENTO IN DIMINUIZIONE	DEFINITIVE	PAGATE	RIMASTE DA PAGARE	TOTALI IMPEGNI	IN +	IN -	IN +	IN -	
4	5 (7-4)	5 (4-7)	7 (4+5-6)	8	9 (10-8)	10 (8+9)	11 (10-7)	12 (7-10)				
102080	- Oneri previsti e assiti a carico Ente con contributi Biotecnologie Vegetali-Progetto n. 363.		4.340.000		4.340.000	143.000	143.000				4.197.000	
102081	- Oneri previsti e assiti a carico Ente con contributo Regione Campania "Caratterizzazione bioc."		8.000.000		8.000.000	7.353.949	7.353.949				646.051	
102082	- Oneri previsti e assiti a carico dell'Ente con contributi Regione Calabria		500.000		500.000						500.000	
102083	- Oneri previsti e assiti a carico dell'Ente con contributo Regione Piemonte anno 2000		3.833.333		3.833.333	3.833.333	3.833.333					
102084	- Oneri previsti e assiti a carico dell'Ente con contributo Regione Marche anno 2000		5.000.000		5.000.000	5.000.000	5.000.000					
102085	- Oneri Previsti ed assiti a carico dell'Ente con contributi Biotecnologie Vegetali - Progetto n.409		9.900.000		9.900.000						9.900.000	
102086	- Oneri previsti e assiti a carico dell'Ente con contributo IRP-CIR di Milano	2.000.000	1.000.000	1.000.000	1.000.000	625.568	374.432	1.000.000	1.000.000			
102087	- Oneri previsti e assiti a carico dell'Ente con contributo Regione Campania - Pomodoro		2.000.000		2.000.000	1.000.000	1.000.000					
102088	- Oneri Previsti ed assiti con contributi O.P.I. Regione Lombardia	1.485.000	2.515.000	1.030.000	11.000.000						11.000.000	
102089	- Oneri previsti e assiti a carico Ente con contributi Regione Lombardia anno 2001		11.000.000		11.000.000						11.000.000	
102090	- Oneri previsti e assiti a carico Ente con contributi IPRRID Ka20		2.000.000		2.000.000	1.000.000	1.000.000				1.000.000	
102091	- Oneri previsti e assiti a carico dell'Ente con contributi CRPI anno 2000											
102092	- Oneri previsti e assiti a carico dell'Ente con contributi PDH - Università di Bari		4.000.000		4.000.000	84.000	84.000				3.916.000	
102093	- Oneri previsti e assiti a carico Ente con contributi MPA-Programma P.F. II° anno		2.100.000		2.100.000						2.100.000	
102094	- Oneri previsti e assiti a carico dell'Ente con contributo ENEA		17.500.000		17.500.000						17.500.000	
102095	- Oneri previsti e assiti a carico dell'Ente con contributi CE BELGIO	5.735.000	1.407.000	1.407.000	4.377.000	5.139.042	334.000	5.434.042	1.055.042			
102096	- Oneri previsti e assiti a carico dell'Ente con contributi IRPAP: P.F. II° anno		107.955.000		107.955.000	58.081.652	57.877.348	28.557.449	79.335.551			
102097	- Oneri previsti e assiti a carico Ente con contributi Istituto CIR-F.O.A.-Tecnologie Innovative 1° anno		800.000		800.000	6.582.638	358.000	1.455.775	376.587			
102098	- Oneri previsti e assiti a carico dell'Ente con contributi Biotecnologie Vegetali - Progetto n. 358		2.985.000		2.985.000						2.985.000	
102099	- Oneri previsti e assiti a carico dell'Ente con contributi Regione Piemonte anno 2001		6.000.000		6.000.000						6.000.000	
102100	- Oneri previsti e assiti a carico dell'Ente con contributi IRPAP Progetto Biodiversità		2.000.000		2.000.000						2.000.000	
102101	- Oneri previsti e assiti a carico Ente con contributo Valorizzazione Carciofo Bianco		2.500.000		2.500.000						2.500.000	
102102	- Oneri previsti e assiti a carico dell'Ente con contributi Veneto Agricoltura anno 2001		3.000.000		3.000.000	500.000	500.000				3.000.000	

XIV LEGISLATURA — DISEGNI DI LEGGE E RELAZIONI — DOCUMENTI

PAG. 14

PARTE II

RENDICONTO FINANZIARIO DELL'ESERCIZIO 2001  
DELL'ESERCIZIO

CAPITOLO	GESTIONE DEI RESIDUI PASSIVI				REGISTRAZIONE			CASSA		TOTALE DEI RESIDUI PASSIVI AL TERMINE DELL'ESERCIZIO		
	RESIDUI ALL'INIZIO DELL'ESERCIZIO	PAGATI	RIMASTI DA PAGARE	TOTALI	VARIAZIONI		PREVISIONI PAGAMENTI	DIFFERENZE RISPETTO ALLE PREVISIONI				
					III +	III -		III +	III -			
CODICE	13	14	15 (16-14)	16 (14+15)	17 (16-13)	18 (13-16)	19	20	21 (20-19)	22 (19-20)	23 (9+15)	
102081							4.340.000	143.000			4.197.000	
102082							3.000.000	7.000.000			543.000	
102083							500.000	500.000			500.000	
102084							3.833.333	5.822.000				
102085							5.000.000	5.000.000				
102086							9.700.000				9.700.000	
102087	697.038	697.038		697.038			1.697.038	1.322.605			374.432	374.432
102088							1.000.000	1.000.000				
102089							11.000.000				11.000.000	
102090							11.000.000				11.000.000	
102091	3.369.000	3.369.000		3.369.000			2.000.000	1.000.000			1.000.000	
102092							3.369.000	3.369.000				
102093							4.000.000	84.000			3.916.000	
102094							2.160.000				2.160.000	
102095							17.500.000				17.500.000	
102096	324.000	324.000		324.000			4.700.000	5.434.642	731.042		334.000	
102097							107.955.000	28.081.850			79.873.150	577.597
102098							2.220.362	368.000			1.852.362	1.425.775
102099							2.985.000				2.985.000	
102100							5.000.000				5.000.000	
102101							2.000.000	500.000			1.500.000	
102102							2.500.000				2.500.000	
102103							3.000.000				3.000.000	





## XIV LEGISLATURA — DISEGNI DI LEGGE E RELAZIONI — DOCUMENTI

RENDICONTO FINANZIARIO DELL'ESERCIZIO 2001  
SPESSE

PARTE I

PAG. 16

CODICE	DESCRIZIONE	GESTIONE DI COMPETENZA											
		PREVISIONI			SOMME IMPEGNATE			DIFFERENZE RISPETTO ALLE PREVISIONI					
		INITIALI	VARIAZIONI		PAGATE	RIMASTE DA PAGARE	TOTALI IMPEGNI	IM +	IM -				
			IN AUMENTO	IN DIMINUIZIONE									
4	5 (7-4)	6 (4+7)	7 (4+5-6)	8	9 (10-8)	10 (8+9)	11 (10-7)	12 (7-10)					
10402U	- Spese per acqua, gas, energia elettrica e forza motrice con contributi; CIPP anno 2000	1.116.477			1.116.477		1.116.477						
10402M	- Spese per acqua, gas, energia elettrica con contributi POM - Università Bari	2.000.000	500.000		2.500.000								2.500.000
10402Z	- Spese per acqua, gas, energia elettrica con contributi ENEA	10.000.000			10.000.000								10.000.000
10402I	- Spese per acqua, gas, energia elettrica e forza motrice con contr. M.I.P.A. P.F. II° anno.		14.705.000		14.705.000		13.652.392						1.041.608
10402L	- Spese per acqua, gas, energia elettrica con contributi CUP P.O.M. - tecnologie Innovative	500.000	500.000	1.000.000	1.000.000								1.000.000
10402B	- Spese per acqua, gas, energia elettrica con contributi Bioecologie Vegetali - Progetto n. 388		305.000		305.000		300.000						5.000
10402B	- Spese per acqua, gas, energia elettrica e forza motrice con contributi MIPAF Progetto Biodiversità		2.000.000		2.000.000		499.680						205.320
10403I	- Spese per il riscaldamento con contributi Univ. Portici, Progetto Speciale Risorse Genetiche		7.979.134		8.877.134		6.700.000						1.979.134
10403M	- Spese riscaldamento con contributi P.O.M. Asprigno 1° anno di attività	1.000.000			1.000.000								1.000.000
104030	- Spese riscaldamento	53.000.000			53.000.000		37.916.042						2.430.300
10403I	- Spese riscaldamento con contributi Veneto Agricoltura 2001		1.000.000		1.000.000								1.000.000
10403Z	- Spese riscaldamento con contributi M.I.P.A. Programma P.F. II° anno		1.780.000		1.780.000								1.780.000
10403E	- Spese riscaldamento con contributo Regione Marche anno 2000						449.680						449.680
10403H	- Spese per il riscaldamento con contributi: Biologie Vegetali - Progetto n. 489	500.000			500.000								500.000
10403J	- Spese per il riscaldamento con contributo ISU-CHE di Milano	2.000.000			2.000.000		1.000.000						1.000.000
10403P	- Spese per il riscaldamento con contributi: Regione Lombardia anno 2001		3.000.000		3.000.000		1.352.440						1.637.560
10403Z	- Spese per il riscaldamento con contributo ENEA	10.000.000			10.000.000								10.000.000
10403C	- Spese per il riscaldamento con contributi: CEE Belgio		1.411.800		1.411.800								1.411.800
10403I	- Spese per il riscaldamento con contributi: M.I.P.A. P.F. II° anno		7.450.000		7.450.000		200.000						7.450.000
10403B	- Spese per il riscaldamento con contributo MIPAF per Progetto Nazionale Biodiversità		200.000		200.000		200.000						200.000
10403I	- Spese per il riscaldamento con contributi: Veneto Agricoltura anno 2001		1.000.000		1.000.000								1.000.000
104040	- Canoni vari (policci locali, vigilanza notturna)	8.000.000			8.000.000		19.771.442						12.242.442
104050	- Premi di assicurazioni: contro rischi, incendi, furti ed altro	20.000.000			20.000.000		15.588.798						4.411.202

XIV LEGISLATURA — DISEGNI DI LEGGE E RELAZIONI — DOCUMENTI

RENDICONTO FINANZIARIO DELL'ESERCIZIO 2001  
SPESSE

PARTE II  
PAG. 16

CAPITOLO	GESTIONE DEI RESIDUI PASSIVI		VARIAZIONI		GESTIONE DI CASSA				TOTALE DEI RESIDUI PASSIVI AL TERMINE DELL'ESERCIZIO		
	RESIDUI ALL'INIZIO DELL'ESERCIZIO	PAGATI	RIMASTI DA PAGARE	TOTALI	VARIAZIONI		PREVISIONI PAGAMENTI	DIFFERENZE RISPETTO ALLE PREVISIONI			
					IN +	IN -		IN +		IN -	
CODICE	13	14	15 (16-14)	16 (14+15)	17 (16-13)	18 (13-16)	19	20	21 (20-19)	22 (19-20)	23 (9+15)
104020	1.001.535	1.501.535		1.001.535			2.118.012	2.118.012			
104024							2.500.000			2.500.000	
104027							10.000.000			10.000.000	
104031							14.795.000	13.433.352		1.041.608	
104032							1.000.000			1.000.000	
104033							300.000	300.000			
104037							2.000.000	1.295.000		705.000	499.889
104038							8.879.134	6.700.000		1.979.134	
104039							53.000.000	38.916.012		13.083.958	10.653.858
104031							1.000.000			1.000.000	1.000.000
104032							1.980.000			1.980.000	499.480
10403E											
10403H							990.000			990.000	
10403J							1.000.000			1.000.000	1.000.000
10403P							3.000.000			3.000.000	1.352.440
10403Z							10.000.000			10.000.000	
10403C							1.411.800			1.411.800	
104037							7.450.000			7.450.000	
104036							200.000	200.000			
104031							1.000.000			1.000.000	
104040	505.205	505.205		505.205			33.505.205	20.276.653		13.228.552	986.085
104050							20.000.000	15.588.799		4.411.202	



## XIV LEGISLATURA - DISEGNI DI LEGGE E RELAZIONI - DOCUMENTI

RENDICONTO FINANZIARIO DELL'ESERCIZIO 2001  
SPESSE

PARTE I

PAG. 17

CODICE	DESCRIZIONE	CAPITOLI										DIFFERENZE RISPETTO ALLE PREVISIONI		
		PREVISIONI					SOMME IMPEGNATE					RISPETTO ALLE PREVISIONI		
		INIZIALE	IR AUMENTO	IR DIMINUIZIONE	DEFINITIVE	PAGATE	RIMASTE DA PAGARE	TOTALI IMPEGNI	IR +	IR -				
4	5 (7-4)	6 (4-7)	7 (4+5-8)	8	9 (10-8)	10 (8+9)	11 (10-7)	12 (7-10)						
104064	- Spese postali, telegrafiche, telefoniche con contributo ASIERTH 2001		1.000.000		1.000.000									1.000.000
104065	- Spese postali, telegrafiche, telefoniche con contr. Univ. Portici Prog. Speciale Risorse Genetische		2.954.368		2.954.368				1.176.400		1.176.400			1.787.968
104066	- Spese postali, telegrafiche, telefoniche, trasporti con contributi P.O.M. Asparago 1° anno di attività	4.553.000	2.327.725	1.900.000	5.779.725	3.751.500			3.751.500		3.751.500			2.028.225
104060	- Spese postali, telegrafiche, telefoniche, trasporti, spedizioni e svuolci	73.900.000	9.800.000	13.000.000	69.900.000	45.183.950	84.800		45.273.750		45.273.750			23.726.250
104062	- Spese postali, telegrafiche, telefoniche con contributi Mi.P.A. Programma P.F. II° anno		990.000		990.000	982.900			982.900		982.900			7.100
104067	- Spese postali, telegrafiche, telefoniche con contributi Clause Italia 2001		100.000		100.000	100.000			100.000		100.000			
104069	- Spese postali, telegrafiche, telefoniche, trasporti con contributi Regione Lombardia 2000	1.000.000		1.000.000										
104066	- Spese postali, telegrafiche, telefoniche con contributi Biotecnologie Vegetali - Progetto 383		150.000		150.000	150.000			150.000		150.000			
104065	- Spese postali, telegrafiche, telefoniche con contr. Campania "Caratterizzazione biochimica"	500.000			500.000	500.000			500.000		500.000			495.000
104068	- Spese postali, telegrafiche, telefoniche con contr. Biotecnologie Vegetali - Progetto n.409		495.000		495.000									
10406X	- Spese postali, telegrafiche, telefoniche, trasporti con contr. Regione Campania-Panadorino		1.000.000		1.000.000	1.000.000			1.000.000		1.000.000			
10406P	- Spese postali, telegrafiche, telefoniche con contributi Regione Lombardia anno 2001		3.000.000		3.000.000									3.000.000
10406Q	- Spese postali, telegrafiche, telefoniche con contributi POM - Università Bari	2.000.000			2.000.000	2.500.000			2.500.000		2.500.000			2.500.000
10406Y	- Spese postali, telegrafiche, telefoniche, trasporti con contributi MIP6-Programma P.F. II° anno		4.000.000		4.000.000	4.000.000			4.000.000		4.000.000			4.000.000
10406Z	- Spese postali, telegrafiche, telefoniche, trasporti con contributo EIRA	10.000.000			10.000.000	10.000.000			10.000.000		10.000.000			10.000.000
10406J	- Spese postali, telegrafiche, telefoniche con contributi Mi.P.A. P.F. II° anno		15.816.000		15.816.000	11.237.200			11.237.200		11.237.200			4.578.800
10406S	- Spese postali, telegrafiche, telefoniche con contributi CME-P.O.M. - Tecnologie innovative 1° anno	1.500.000		1.784.000	3.284.000	216.000			216.000		216.000			980.000
10406E	- Spese postali, telegrafiche, telefoniche con contributi Biotecnologie Vegetali - Progetto n. 358		980.000		980.000	980.000			980.000		980.000			980.000
104060	- Spese postali, telegrafiche, telefoniche con contributo Valorizzazione Carciofo Bianco		250.000		250.000									250.000
104070	- Spese per l'acquisto di pubblicazioni di frequente consultazione e uso ufficio													
104000	- Spese per stampa annali, monografie, bollettini, estratti, ecc.	3.000.000			3.000.000	2.321.500			2.321.500		2.321.500			678.500
10408U	- Spese per stampa annali, monografie, pubblicazioni con contributi POM - Università Bari	2.000.000			2.000.000	2.000.000			2.000.000		2.000.000			2.000.000
10408J	- Spese per stampa, monografie, bollettini con contributi Mi.P.A. P.F. II° anno		8.000.000		8.000.000	8.000.000			8.000.000		8.000.000			9.000.000

XIV LEGISLATURA - DISEGNI DI LEGGE E RELAZIONI - DOCUMENTI

RENDICONTO FINANZIARIO DELL'ESERCIZIO 2001  
SPESSE

PAG. 1

PARTE II

CAPITOLO	GESTIONE DEI RESIDUI PASSIVI				VARIAZIONI		RIMASTI DA PAGARE	PAGATI	RESIDUI ALL'INIZIO DELL'ESERCIZIO	GESTIONE DI CASSA			TOTALE DEI RESIDUI PASSIVI AL TERMINE DELL'ESERCIZIO		
	13	14	15 (14+15)	16 (14+15)	17 (16-13)	18 (17-16)				19	20	DIFFERENZE RISPETTO ALLE PREVISIONI		23 (19-20)	
												IN +			IN -
104064									1.000.000			1.000.000			
104065									2.564.338			1.787.968			
104066									5.779.225			2.038.425			
104060	399.400	399.400	399.400	399.400					45.598.555			23.936.550	84.800		
104062									990.000			982.900	7.100		
104067									100.000			100.000			
104069															
104061									150.000			150.000			
104062									500.000			500.000			
104063									495.000			495.000			
104064									1.000.000			1.000.000			
104065									3.000.000			3.000.000			
104066									2.500.000			2.500.000			
104067									4.000.000			4.000.000			
104068									10.000.000			10.000.000			
104069									15.815.000			11.337.200	4.578.800		
104070									214.000			214.000			
104071									980.000			980.000			
104072									250.000			250.000			
104080	299.120	299.120	299.120	299.120					3.289.150			2.990.030	679.480		
104081									2.000.000			2.000.000			
104082									8.000.000			8.000.000			

XIV LEGISLATURA - DISEGNI DI LEGGE E RELAZIONI - DOCUMENTI

RENDICONTO FINANZIARIO DELL'ESERCIZIO 2001  
 SUPERSE  
 PARTE I PAG. 18

CODICE	DESCRIZIONE	GESUITONE										DIFFERENZE		
		PREVISIONI		SOMME IMPEGRATE			SOMME IMPEGRATE		RISPETTO ALLE		PREVISIONI		IR +	IR -
		INIZIALI	IN AUMENTO	IN DISTRIBUZIONE	DEFINITIVE	PAGATE	PENSIE DA PAGARE	TOTALI IMPEGRI	RISPETTO ALLE		IR +	IR -		
									5 (17-4)	6 (4-7)			8	9 (10-8)
104094	- Spese per acquisto materiale consumo economato con contributo Clause Italia	32.000	32.000	32.000	32.000	32.000	32.000	32.000	32.000	32.000	32.000			
104095	- Spese per acquisto materiale consumo economato con contr. Univ. Portici Prog. Spec. Risorse Gen.	2.000.000	2.000.000	2.000.000	2.000.000	339.240	606.317	936.557	936.557	936.557	936.557	1.063.443		
104096	- Spese per acquisto materiale consumo economato con contributo ORTOBICERCA 2001	200.000	200.000	200.000	200.000	200.000	200.000	200.000	200.000	200.000	200.000			
104097	- Spese per acquisto materiale consumo economato con contributi P.O.H. 1° anno di attività	1.000.000	5.460.720	5.460.720	6.480.720	5.259.420	5.259.420	5.259.420	5.259.420	5.259.420	5.259.420	1.221.300		
104098	- Spese per acquisto materiale consumo economato	18.000.000	633.764	2.000.000	16.633.764	15.164.548	1.021.679	16.186.228	16.186.228	16.186.228	16.186.228	447.536		
104099	- Spese per acquisto materiale consumo economato con contributi Veneto Agricoltura 2001	1.000.000	1.000.000	1.000.000	1.000.000	823.289	177.794	1.000.000	1.000.000	1.000.000	1.000.000			
104099	- Spese per acquisto materiale consumo economato con contributi Mi.P.A. Programma P.F. II° anno	990.000	990.000	990.000	990.000	363.532	363.532	363.532	363.532	363.532	363.532	626.468		
104099	- Spese per acquisto materiale consumo economato con contributi METABOLISM AGROBIOIS	250.000	250.000	250.000	250.000	250.000	250.000	250.000	250.000	250.000	250.000	250.000		
104099	- Spese per acquisto materiale consumo economato con contributi Biotechnologie Vegetali - Progetto n. 363	145.000	145.000	145.000	145.000	145.000	145.000	145.000	145.000	145.000	145.000	6.770		
104099	- Spese per acquisto materiale consumo economato con contr. Reg. Campania "Caratterizzazione biochimica"	500.000	500.000	500.000	500.000	368.730	138.230	138.230	138.230	138.230	138.230	88.730		
104099	- Spese per l'acquisto materiale consumo economato con contributo Regione Marche anno 2000	1.000.000	1.000.000	1.000.000	1.000.000	733.680	733.680	733.680	733.680	733.680	733.680	246.320		
104099	- Spese per acquisto materiale consumo economato con contributi Biotechnologie Vegetali-Progetto n.409	495.000	495.000	495.000	495.000	495.000	495.000	495.000	495.000	495.000	495.000	495.000		
104099	- Spese per acquisto materiale consumo economato con contributi Regione Lombardia anno 2001	1.000.000	1.000.000	1.000.000	1.000.000	1.000.000	1.000.000	1.000.000	1.000.000	1.000.000	1.000.000	1.000.000		
104099	- Spese per l'acquisto materiale consumo economato con contributo ENEA	5.000.000	5.000.000	5.000.000	5.000.000	5.000.000	5.000.000	5.000.000	5.000.000	5.000.000	5.000.000	5.000.000		
104099	- Spese per acquisto materiale consumo economato con contributi Mi.P.A. P.F. II° anno	9.303.630	9.303.630	9.303.630	9.303.630	3.143.480	2.661.676	5.905.136	5.905.136	5.905.136	5.905.136	3.498.464		
104099	- Spese per acquisto materiale consumo economato con contributi CNR-P.O.H.-tecnologie innovative 1° anno	2.000.000	1.000.000	1.000.000	1.000.000	1.520.520	1.520.520	1.520.520	1.520.520	1.520.520	1.520.520	175.480		
104099	- Spese per acquisto materiale consumo economato con contributo Valorizzazione Darciofo Bianco	250.000	250.000	250.000	250.000	250.000	250.000	250.000	250.000	250.000	250.000	250.000		
104100	- Spese per acquisto materiale consumo tecnico con contributo Clause Italia	662.747	662.747	662.747	662.747	662.747	662.747	662.747	662.747	662.747	662.747			
104100	- Spese per acquisto materiale consumo tecnico con contr. Univ. Portici Prog. Spec. Risorse Genetiche	42.180.000	42.180.000	42.180.000	42.180.000	549.549	4.972.365	4.722.613	4.722.613	4.722.613	4.722.613	37.457.987		
104100	- Spese per acquisto materiale consumo tecnico con contributi TECNO-MARCHE 1999	1.000.000	1.000.000	1.000.000	1.000.000	3.150	996.850	1.000.000	1.000.000	1.000.000	1.000.000			
104100	- Spese per acquisto materiale consumo tecnico con contributo Ditta FERIEK	53.880	53.880	53.880	53.880	53.880	53.880	53.880	53.880	53.880	53.880	53.880		
104100	- Spese per acquisto materiale consumo tecnico con contributi CRPU anno 2001	700.000	700.000	700.000	700.000	700.000	700.000	700.000	700.000	700.000	700.000	700.000		
104100	- Spese per acquisto materiale consumo tecnico con contributi ORTOBICERCA 2001	1.300.000	1.300.000	1.300.000	1.300.000	108.000	977.695	1.685.695	1.685.695	1.685.695	1.685.695	214.305		

REN DICONT O FINANZIARIO DELL'ESERCIZIO 2001  
 PARTE II  
 PAG. 18

CAPITOL O	G E S T I O N E		R E S I D U I		P A S S I V I		G E S T I O N E				D I		T O T A L E D E I R E S I D U I P A S S I V I A L T E R M I N E D E L L ' E S E R C I Z I O
	R E S I D U I A L L ' I N I Z I O D E L L ' E S E R C I Z I O	P A G A T I	R I M A S T I D A P A G A R E	T O T A L I	V A R I A Z I O N I		P R O G R A M M I	D I F F E R E N Z E R I S P E T T O A L L E P R E V I S I O N I		C A S S A	D I F F E R E N Z E R I S P E T T O A L L E P R E V I S I O N I		
					I N +	I N -		I N +	I N -				
C O D I C E	13	14	15 (16-14)	16 (14+15)	17 (16-13)	18 (13-16)	19	20	21 (20-19)	22 (19-20)	23 (19+15)		
104091							32.000						
104091							2.000.000	330.240		1.659.760		606.317	
104092							250.000	290.000					
104094							5.460.720	5.357.420		1.221.200			
104090	1.076.592	1.076.592		1.076.592	209.803	220.800	17.710.356	16.241.141		1.469.215		1.021.679	
104091							1.000.000	822.296		177.704		177.704	
104092							990.000	363.532		626.468			
104093							250.000			250.000			
104094							145.000			145.000		138.230	
104095							368.730	290.000		68.730			
104096							1.000.000			1.000.000		753.680	
10409H							495.000			495.000			
10409P							1.000.000			1.000.000			
104092							5.000.000			5.000.000			
104093							3.303.600	3.163.460		6.160.140		2.661.676	
104094							1.704.000	1.529.520		175.480			
104090							250.000			250.000			
10410A							662.747	662.747					
104101							42.180.000	649.648		41.530.352		4.072.365	
104102							1.000.000	3.750		996.250		996.250	
10410H	828.000	828.000		828.000			881.820	828.000		53.820			
104101							700.000			700.000			
104101							1.300.000	108.000		1.192.000		977.595	



## XIV LEGISLATURA - DISEGNI DI LEGGE E RELAZIONI - DOCUMENTI

RENDICONTO FINANZIARIO DELL'ESERCIZIO 2001  
SPESE

PARTE II

PAG. 19

CAPITOLO	GESTIONE DEI RESIDUI PASSIVI				GESTIONE DI CASSA				TOTALE DEI RESIDUI PASSIVI AL TERMINE DELL'ESERCIZIO		
	RESIDUI ALL'INIZIO DELL'ESERCIZIO	PAGATI	RIMASTI DA PAGARE	TOTALI	VARIAZIONI		PAGAMENTI	DIFFERENZE RISPETTO ALLE PREVISIONI			
					IN +	IN -		IN +		IN -	
CODICE	13	14	15 (16-14)	16 (14+15)	17 (15-13)	18 (13-16)	19	20	21 (20-19)	22 (19-20)	23 (9+15)
104104	320.000	320.000		320.000			41.994.477	17.510.482		22.483.995	53.748
104109	8.791.428	8.346.948	444.480	8.771.428			66.235.908	42.578.055		23.657.853	20.103.438
104102							19.800.000	5.453.400		14.346.600	101.200
104103							14.588.250	2.657.550		11.928.700	
104105	1.110.000	1.110.000		1.110.000			1.110.000	1.110.000			
104107							2.050.000	2.050.000			
104109							3.156.687	2.770.233		396.454	262.200
104101							2.500.000	445.200		2.054.800	1.954.800
104101							4.960.000	1.152.740		3.807.260	2.512.200
104105	2.136.794	2.136.794		2.136.794			14.737.140	8.714.590		6.022.550	5.752.182
104107							5.479.321			5.479.321	
10410E							5.000.000	2.970.890		2.029.110	1.875.550
10410H							5.940.000			5.940.000	
10410J											
10410K	651.064	651.064		651.064			6.505.209	4.618.650		1.886.559	
10410K							18.500.000			18.500.000	
10410H							2.000.000			2.000.000	
10410P							10.650.000			10.650.000	
10410G							500.000			500.000	
10410S	141.600	141.600		141.600			8.891.134	141.600		8.749.534	
10410U	193.800	193.800		193.800			1.773.800	193.800		1.600.000	198.414
10410W	330.000	330.000		330.000			7.558.944	486.000		7.072.944	
10410Y	263.800	263.800		263.800			263.800	263.800			

## XIV LEGISLATURA - DISEGNI DI LEGGE E RELAZIONI - DOCUMENTI

## 5/07/04 RENDICONTO FINANZIARIO DELL'ESERCIZIO 2001 SPESA PARTE I PAG. 20

CODICE	DESCRIZIONE	CAPITOLO										DIFFERENZE RISPETTO ALLE PREVISIONI		
		PREVISIONI		DEFINITIVE		SOMME IMPEGNATE		DIFERENZE RISPETTO ALLE PREVISIONI		11 (10-7)	12 (7-10)			
		INIZIALI	IN AUMENTO	IN DIMINUIZIONE	DEFINITIVE	PAGATE	IMPEGNATE DA PAGARE	TOTALI IMPEGNI	IN +			IN -		
4	5 (7-4)	6 (4-7)	7 (4+5)	8	9 (10-8)	10 (9+9)								
104102	- Spese per acquisto materiale consumo tecnico con contributo ENEA	28.000.000			28.000.000								28.000.000	
104101	- Spese per acquisto materiale consumo tecnico con contributi CC BELGIO	13.707.000		231.639	13.475.361	11.953.328	1.435.530	13.388.858					86.503	
104103	- Spese per acquisto materiale consumo tecnico con contributi Mi.P.A. P.F. II° anno		133.546.000	836.315	132.709.685	58.083.407	26.726.771	84.822.178					47.917.507	
104104	- Spese per acquisto materiale consumo tecnico con contributi Ist.CNR-P.O.d.-Tecnologie Innovative I°	15.000.000	3.771.450	10.951.800	7.817.620	7.850.785		7.850.785				31.365	4.721.641	
104105	- Spese per acquisto materiale consumo tecnico con contributi MURF Progetto Biodiversità		4.950.000		4.950.000	228.357		228.357					4.000.000	
104100	- Spese per acquisto materiale consumo tecnico con contr. Valorizzazione Carciofo Bianco		5.000.000		5.000.000	8.568	951.440	1.000.000					5.500.800	
104101*	- Spese per acquisto materiale consumo tecnico con contributi Veneto Agricoltura anno 2001		2.000.000		2.000.000								2.000.000	
10410*	- Spese per acquisto materiale consumo tecnico con contributi ERGA Hollande		390.012		390.012								390.012	
10411*	- Manutenzione, riparazione automezzi e macchine agricole con contr. Univ. Portici Prog. Spec. Risorsa Genetiche		5.000.000		5.000.000	292.900		292.900					4.798.000	
10411*	- Manutenzione, riparazione automezzi e macchine agricole con contributi TECNO MARCHE 1999		1.883.436		1.883.436	1.883.436		1.883.436					500.000	
10411*	- Spese per esercizio automezzi e macchine agricole con contributi CRPV anno 2001		500.000		500.000								500.000	
10411*	- Spese per esercizio, manutenzione automezzi e macchine agricole con contributi P.O.M. Asparago I°	17.731.000	819.547	1.506.886	17.043.661	9.814.486		9.814.486					7.229.165	
104110	- Spese esercizio, manutenzione, riparazione automezzi e macchine agricole	46.000.000	7.000.000		53.000.000	31.434.742	5.876.084	37.310.826					15.689.174	
104111	- Spese esercizio, manutenzione, riparazione automezzi e macch. agr. contr. Veneto Agricoltura		1.000.000		1.000.000	1.000.000		1.000.000					2.087.839	
104112	- Spese esercizio, manutenzione automezzi e macch. agr. con contr. Mi.P.A. Programma P.F. II° anno		2.970.000		2.970.000	832.161		832.161					1.000.000	
104114	- Spese esercizio, manutenzione, riparazione automezzi e macchine agricole con contr. CIRIVASE 2000		300.000		300.000	300.000		300.000					300.000	
104117	- Spese esercizio, manutenzione, riparazione automezzi e macch. agr. con contributi Clavie (Italia 2001)		500.000		500.000	500.000		500.000					500.000	
104119	- Manutenzione, riparazione, noleggio automezzi e macchine agricole con contr. Regione Lombardia 2000		500.000		500.000	500.000		500.000					500.000	
10411:	- Manutenzione, riparazione automezzi e macchine agricole con contr. Biotec. Vegetali-Prog. 385		1.000.000		1.000.000								1.000.000	
10411H	- Spese esercizio, manutenzione, riparazione automezzi e macch. agr. con contr. Regione Lombardia-Ort. biolog		1.000.000		1.000.000	1.000.000		1.000.000					1.000.000	
10411E	- Spese esercizio, manutenzione automezzi e macchine agricole con contributo Regione Marche anno 2000		3.507.429	492.571	3.507.429								3.507.429	
10411H	- Manutenzione, riparazione automezzi e macchine agricole con contr. Biotecnologie Vegetali-Progetto 459	4.000.000	1.996.000		1.780.000								1.999.000	

XIV LEGISLATURA — DISEGNI DI LEGGE E RELAZIONI — DOCUMENTI

RENDICONTO FINANZIARIO DELL'ESERCIZIO 2001  
 SPESA

PARTE II

PAG. 20

CAPITOLO CODICE	G E S T I O N E  D E I  R E S I D U I  P A S S I V I			G E S T I O N E  D I  C A S S A			TOTALE DEI RESIDUI PASSIVI AL TERMINE DELL'ESERCIZIO				
	RESIDUI ALL'INIZIO DELL'ESERCIZIO	PAGATE	RIMASTI DA PAGARE	TOTALI	V A R I A Z I O N I			D I F F E R E N Z E R I S P E T T O  A L L E P R E V I S I O N I			
					IN +	IN -			IN +	IN -	
13	14	15 (13+14)	16 (13+15)	17 (16+13)	18 (17-16)	19	20	21 (20-19)	22 (19-20)	23 (9+15)	
10410Z						28.000.000			28.000.000		
10410C						13.475.361	11.953.329		1.522.032		1.435.530
10410D						132.739.885	58.083.107		74.656.778		26.738.771
10410E	1.224.560	1.224.560		1.224.560		9.054.180	9.085.545	31.365			
10410F						4.950.000	239.359		4.721.641		
10410G						5.000.000	8.560		4.991.440		991.440
10410H						6.000.000			6.000.000		499.200
10410I						2.000.000			2.000.000		
10410*						390.012			390.012		
10411*						5.000.000	202.000		4.798.000		
10411*						1.883.436	1.883.436				
10411*						500.000			500.000		
10411*						17.043.661	9.814.496		7.229.165		
104110						53.000.000	31.434.742		21.565.258		5.876.064
104111						1.000.000	1.000.000				
104112						2.970.000	892.151		2.087.839		
104114						300.000	300.000				
104117						500.000	500.000				
104119						500.000	500.000				
10411*						1.000.000			1.000.000		
10411A						1.000.000	1.000.000				
10411E						3.507.429			3.507.429		
10411H						1.980.000			1.980.000		



XIV LEGISLATURA - DISEGNI DI LEGGE E RELAZIONI - DOCUMENTI

RENDICONTO FINANZIARIO DELL'ESERCIZIO 2001 - SPESA

CODICE	DESCRIZIONE	CAPITOLO										DIFFERENZE RISPETTO ALLE PREVISIONI		
		PREVISIONI					SOMME IMPEGNATE					IN +	IN -	
		INIZIALI	VARIAZIONI		DEFINITIVE	PAGATE	RIMASTE DA PAGARE	TOTALI IMPEGNI	DIFERENZE RISPETTO ALLE PREVISIONI					
			IN AUMENTO	IN DIMINUZIONE					IN +	IN -				
5	6 (4-7)	7 (4+5-6)	8	9 (10-8)	10 (8+9)	11 (10-7)	12 (7-10)							
10410	- Manutenzione, riparazione automezzi e macchine agricole con contributi CRPV anno 2000	2.000.000	1.000.000	1.000.000	1.000.000		1.000.000							
10411	- Esercizio, manutenzione, riparazione automezzi e macchine agricole con contr. n. P.A. Programma P.F. II*		1.537.254	1.537.254									1.537.254	
10411	- Manutenzione, riparazione automezzi e macchine agricole con contr. n. P.A. P.F. II* anno		13.800.000	13.800.000	4.258.338		4.258.338						9.541.632	
10412	- Manutenzione, riparazione automezzi e macchine agricole con contr. Biotecnologie Vegetali - Prog. 353		1.990.000	1.990.000									1.990.000	
10411	- Manutenzione, riparazione automezzi e macchine agricole con contr. Liceo Scientifico "ORSINI"		250.000	250.000	250.000		250.000							
10411	- Spese per esercizio automezzi e macchine agricole con contributi Regione Piemonte anno 2001		4.000.000	4.000.000									4.000.000	
10411	- Spese esercizio manutenzione automezzi e macchine agricole con contributi n. P.A. Progetto Biodiversità o Valorizzazione Carciofo Bianco		500.000	500.000	500.000		500.000						500.000	
10412	- Spese per manutenzione automezzi e macchine agricole con contributi Veneto Agricoltura anno 2001		1.416.667	1.416.667	40.000		40.000						1.376.667	
10412	- Manutenzione, riparazione automezzi e macchine agricole con contr. Univ. Portico Progetto Spec. Risorse Genetiche		11.880.000	11.880.000	576.000		576.000						3.404.070	
10412	- Spese per riparazione, manutenzione macchine uffici e app. scientifici con contributi CRPV anno 2001		2.200.000	2.200.000			7.899.930						2.200.000	
10412	- Manutenzione e riparazione mobili e macchine di ufficio con contr. P.O. n. Asparago	7.227.000	1.000.000	6.584.000	1.584.000		1.584.000						5.000.000	
104120	- Manutenzione e riparazione mobili, macchine ufficio e attrezzature tecniche varie	20.000.000	1.000.000	21.000.000	19.006.710		19.006.710						191.465	
104122	- Manutenzione, riparazione mobili e macchine ufficio con contr. n. P.A. Programma P.F. II* anno		5.946.000	5.946.000	3.120.000		3.120.000						804.000	
10412	- Manutenzione, riparazione mobili e macchine ufficio con contributi Biotecnologie Vegetali - Progetto 353		950.000	950.000									950.000	
10412	- Manutenzione, riparazione mobili e macchine ufficio con contributo Regione Marche anno 2001		1.980.000	1.980.000									1.980.000	
10412	- Manutenzione, riparazione mobili e macchine ufficio con contributo Biotecnologie Vegetali - Progetto 409													
10412	- Manutenzione, riparazione mobili e macchine ufficio con contributo n. P.A. Programma P.F. II* anno		15.330.000	15.330.000									15.330.000	
10412	- Manutenzione, riparazione mobili e macchine ufficio con contributi n. P.A. P.F. II* anno		100.000	100.000	1.160.000									
10412	- Manutenzione, riparazione mobili e macchine ufficio con contributi CRPV anno 2001		790.000	790.000									790.000	
10412	- Spese per manutenzione macchine ufficio e apparecchi scientifici con contributi Regione Piemonte 01		3.000.000	3.000.000									3.000.000	
10413	- Manutenzione, riparazione, adattamento locali e relativi impianti con contributi CRPV anno 2001		2.000.000	2.000.000			728.520						1.271.480	

## XIV LEGISLATURA - DISEGNI DI LEGGE E RELAZIONI - DOCUMENTI

REN DICONT O FINANZIARIO DELL'ESERCIZIO 2001  
SP ESSE

PARTE II

PAG. 21

CAPITOL O	G E S T I O N E D E I R E S I D U I P A S S I V I			G E S T I O N E D I C A S S A			TOTALE DEL RESTO I PASSIVI AL TERM I NE DELL'ESERCIZI O							
	RESIDU I ALL'INIZI O DELL'ESERCIZI O	FACILI	RIASST I CA PAGABE	TOTALI	VARIAZIONI			PREVISIONI	DIFFERENZE RISPETTO ALLE PREVISIONI					
COO DICE	13	15	15 (16-15)	16 (14+15)	VARIAZIONI		19	19-20		21 (20-19)	22 (19-20)	23 (19+15)		
					I N +	I N -	20	I N +	I N -					
104110	100.000	100.000		100.000			19			1.100.000	20	21 (20-19)	22 (19-20)	23 (19+15)
104111				199.000			1.100.000				1.100.000			
104111							1.637.254			1.637.254			1.637.254	
104111							13.800.000			4.238.368			9.541.632	
104112							1.980.000			1.980.000			1.980.000	
104111							250.000			250.000				
104110							4.000.000			4.000.000			4.000.000	
104116							500.000			500.000				
104110							500.000			500.000			500.000	
104111							1.416.667			40.000			1.376.667	
10412*							11.880.000			576.000			11.304.000	7.899.930
10412*							2.200.000			2.200.000			2.200.000	
10412*							6.584.000			1.584.000			5.000.000	
104120	388.415	388.415		388.415			21.288.415			19.295.125			1.993.290	1.801.825
104122							5.940.000			3.120.000			2.820.000	2.016.000
10412*							960.000			960.000			960.000	
10412E	499.680	499.680		499.680			499.680			499.680				
10412H							1.980.000			1.980.000			1.980.000	
10412Y	132.000	132.000		132.000			132.000			132.000				
104123							16.330.000			16.330.000			16.330.000	
104124	240.000	240.000		240.000			240.000			240.000				
104128							990.000			990.000			990.000	
104120							3.000.000			3.000.000			3.000.000	
10413							2.000.000			2.000.000			2.000.000	728.500



XIV LEGISLATURA - DISEGNI DI LEGGE E RELAZIONI - DOCUMENTI

RENDICONTO FINANZIARIO DELL'ESERCIZIO 2001  
 SPESA  
 PARTE II  
 PAG. 22

CAPITOLO CODICE	GESTIONE DEI RESIDUI PASSIVI				GESTIONE DI CASSA				TOTALE DEI RESIDUI PASSIVI AL TERMINE DELL'ESERCIZIO	
	RESIDUI ALL'INIZIO DELL'ESERCIZIO	PAGATI	RIMBORSI DA PAGARE	TOTALI	VARIAZIONI		PAGAMENTI	DIFFERENZE RISPETTO ALLE PREVISIONI		
					IN +	IN -		IN +		IN -
13	14	15 (15-15)	16 (15+15)	17 (15-13)	18 (13-16)	19	20	21 (20-19)	22 (19-20)	23 (9+15)
10413*						1.331.400	1.331.400			
104130	15.254.900	14.174.700	1.080.200	15.254.900		750.172.399	317.420.042		435.752.357	47.045.682
10413E						7.000.000	6.983.620		16.180	
104130E						1.000.000			1.000.000	
104130E						3.000.000			3.000.000	
104140										
104145										
104160										
10417*						1.955.632	1.955.632		550.000	
104175						650.000				
10417*						16.149.000	5.649.000		10.500.000	
104170						5.629.116	3.173.515		2.455.601	446.800
10417L						10.000.000	9.011.458		988.542	540.800
10418*						34.312.000	28.127.284		6.184.716	
104180	243.000	243.000		243.000		64.756.200	30.371.831		34.384.369	10.357.495
10418Z						6.000.000			6.000.000	
104183						3.960.000			3.960.000	
104185						3.348.000	3.348.000			
104190										
104200						13.100.000	7.162.000		5.938.000	
104210										
104220										
104223						14.850.000			14.850.000	





## XIV LEGISLATURA - DISEGNI DI LEGGE E RELAZIONI - DOCUMENTI

RENDICONTO FINANZIARIO DELL'ESERCIZIO 2001  
SPESA

PARTE I

PAG. 24

CODICE	C A P I T O L O	D E S C R I Z I O N E	P R E V I S I O N I					S O M M E I M P E G N A T E			D I F F E R E N Z E R I S P E T T O A L L E P R E V I S I O N I					
			INIZIALI	V A R I A Z I O N I		DEFINITIVE	PAGATE	RIMASTE DA PAGARE	TOTALI IMPEGNI	IN +	IN -					
				IN AUMENTO	IN DIMINUIZIONE											
												5 (7-4)	6 (4-7)	7 (4+5-6)	8	9 (10-8)
		Cat. 10 - Spese non classificabili in altre voci														
110010		- Spese per liti, arbitraggi, risarcimenti, ecc.													3.009.465	
110020		- Fondi di riserva	10.000.000													
110030		- Oneri vari straordinari														
110040		- Spese di realizzo entrate														
110050		- Altre spese non classificabili	15.000.000	15.739.945	5.000.000	23.739.945	17.555.338	3.174.952	20.730.280							
110051		- Altre spese non classificabili con contributi Veneto Agricoltura 2001		1.000.000		1.000.000	407.927		407.927						592.073	
11005E		- Spese non classificabili con contributi ENEL		833.000		833.000	45.000		46.000						787.000	
11005Z		- Spese non classificabili con contributo ENEA				5.000.000									5.000.000	
11005A		- Spese non classificabili con contributi Regione Piemonte 2001		1.583.334		1.583.334									1.583.334	
11005F		- Spese non classificabili con contributi Veneto Agricoltura anno 2001		1.000.000		1.000.000									1.000.000	
		- Totale Categoria 10 -	29.000.000	20.156.279	16.000.000	33.156.279	18.009.255	3.174.952	21.184.207						11.972.072	
		- TOTALE TITOLO 1 -	3.581.974.425	2.269.385.711	465.599.042	5.385.661.094	2.940.401.515	220.667.439	3.161.269.554						16.095.485	2.240.487.025
		TITOLO 2 - SPESE IN CONTO CAPITALE														
		Cat. 11 - Acquisizione di beni di vario tipo (diritti di opere immobiliari)														
211010		- Acquisto terreni														
211020		- Acquisto edifici														
211030		- Acquisizione diritti reali														
211044		- Spese progettazione e costruzione immobili con contributi MiBAAF programmi P.F. - III anno attività														
211040		- Spese progettazione e costruzione immobili:														
211050		- Ricostruzione, ripristino, traslocazioni di immobili e relative progettazioni														
21105E		- Spese per progettazioni e costruzioni immobili con contributo Regione Marche 2000														
211060		- Spese per miglioramenti fondari:														
		- Totale Categoria 11 -														
		- Acquisizioni immobiliari (escluso														
		- Totale Categoria 11 -	42.720.000	38.824.000	13.896.000	10.176.000	10.176.000		10.176.000						3.720.000	

## XIV LEGISLATURA - DISEGNI DI LEGGE E RELAZIONI - DOCUMENTI

RENDICONTO FINANZIARIO DELL'ESERCIZIO 2001  
SPESA

CAPITOLO	GESTIONE DEI RESIDUI PASSIVI			GESTIONE DI CASSA			TOTALE DEI RESIDUI PASSIVI AL TERMINE DELL'ESERCIZIO					
	RESIDUI ALL'INIZIO DELL'ESERCIZIO	PAGATI	RIMASTI DA PAGARE	TOTALI	DIFFERENZE RISPETTO ALLE PREVISIONI							
					IN +	IN -						
CODICE	13	14	15 (16-14)	16 (15+13)	17 (18-13)	18 (13-16)	19	20	21 (20-19)	22 (19-20)	23 (9+15)	
110010												
110020												
110030												
110040												
110050	599.400	599.400		599.400				18.155.728			6.185.817	3.174.952
110051								1.000.000			592.073	
11005E								833.000			787.000	
110052								5.000.000			5.000.000	
110054								1.581.334			1.583.334	
110051								1.000.000			1.000.000	
Tot. Cat. 10	599.400	599.400		599.400				33.755.679			15.147.024	3.174.952
TOT. TIT. 1	155.068.582	153.453.327	1.615.255	155.068.582				5.548.359.039		761.485	2.455.065.282	222.282.894
TIT. 2							220.800					
211010												
211020												
211030												
211041								3.720.000			3.720.000	
211049												
211050								10.175.000				
21105E												
211059												
Tot. Cat. 11								13.895.000			10.175.000	3.720.000





XIV LEGISLATURA — DISEGNI DI LEGGE E RELAZIONI — DOCUMENTI

RENDICONTO FINANZIARIO DELL'ESERCIZIO 2001  
SPESA

PART. II

PROG. 40

CAPITOLO	GESTIONE DEI RESIDUI PASSIVI				GESTIONE DI CASSA				TOTALE DEI RESIDUI PASSIVI AL TERMINE DELL'ESERCIZIO		
	RESIDUI ALL'INIZIO DELL'ESERCIZIO	PAGATI	RISULTO PAGARE	TOTALI	VARIAZIONI		PAGAMENTI	DIFFERENZE RISPETTO ALLE PREVISIONI			
					IN +	IR -		IN +		IR -	
CODICE	13	14	15 (14-13)	16 (13+15)	17 (16-13)	18 (17-16)	19	20	21 (20-19)	22 (19-20)	23 (9-15)
212011							290.000	290.000			
212011*							5.759.840	5.759.840			
212010	114.000	114.000		114.000			50.314.000	39.563.384	10.744.116		2.924.200
212013							450.000		450.000		421.000
212020	13.147.525	13.147.525		13.147.525			61.719.080	54.434.538	7.284.442		
212021							3.000.000	3.000.000			
212020											
212024							990.000		990.000		
212029							5.000.000	2.537.155	2.462.844		20.000
212031							7.000.000		7.000.000		5.034.000
212034							9.000.000		9.000.000		
212031							27.610.000	24.603.400	3.006.600		3.026.400
212031*							20.091.500	7.174.000	12.917.500		
212030	604.800	604.800		604.800			25.871.060	4.727.560	21.143.500		2.260.677
212032							18.479.340	18.479.340			
212033							5.000.000	5.000.000			
21203E							5.000.000	4.210.530	789.120		
212034							8.542.400		8.542.400		
212037							40.000.000		40.000.000		
212037							57.380.400	12.029.400	45.360.000		
212038	397.600	397.600		397.600			397.600	397.600			
212039							14.200.000	14.042.298	157.702		
212039							3.700.000		3.700.000		



XIV LEGISLATURA - DISEGNI DI LEGGE E RELAZIONI - DOCUMENTI

RENDICONTO FINANZIARIO DELL'ESERCIZIO 2001  
 SPESE

PARTE II

PAG. 25

CAPITOLLO	GESTIONE DEI RESIDUI PASSIVI		GESTIONE DI CASSA				TOTALE DEI RESIDUI PASSIVI AL TERMINE DELL'ESERCIZIO					
	RESIDUI ALL'INIZIO DELL'ESERCIZIO	PAGATI	RIMASTI DA PAGARE	TOTALI	VARIAZIONI							
					IN +	IN -						
CODICE	13	14	15 (13-14)	16 (14+15)	17 (14-13)	18 (13-16)	19	20	21 (20-19)	22 (19-20)	23 (9+15)	
212040												
212050												
212070												
212080												
Tot. Cct. 12	14.250.025	14.250.025		14.250.025			369.791.320	196.342.996	173.448.324		13.686.277	
213010												
213020												
213030												
214010												
214020												
214030												
214040												
214050												
215010							12.540.000	12.540.000				
Tot. Cct. 15	14.250.025	14.250.025		14.250.025			12.540.000	12.540.000	177.168.324		13.686.277	
Tot. III. 2							396.227.320	219.858.796				
III. 3												
316010												
317010							300.000.000				300.000.000	

## XIV LEGISLATURA - DISEGNI DI LEGGE E RELAZIONI - DOCUMENTI

RENDICONTO FINANZIARIO DELL'ESERCIZIO 2007  
SPESA

PARTE I - CONTI

CODICE	DESCRIZIONE	GESTIONE DI COMPETENZA										DIFFERENZE RISPETTO ALLE PREVISIONI						
		PREVISIONI			SOMME IMPEGNATE			SOMME IRPEGNATE		RISPARMIO IN +	IN -	IN -						
		INITIALI	VARIAZIONI		DEFINITIVE	PAGATE	RIMASTE DA PAGARE	TOTALI IMPEGNI	IN +			IN -	IN -					
			IN AUMENTO	IN DIMINUIZIONE						IN +	IN -							
		5 (7-4)	6 (4-7)	7 (4+5-6)	8	9 (10-8)	10 (8+9)	11 (10-7)	12 (7-10)									
317020	- Altri rimborsi di anticipazioni passive																	
	- Totale Categoria 17 -	300.000.000		300.000.000														300.000.000
318010	Cat. 18 - Rimborsi obbligazioni																	
	- Rimborsi obbligazioni																	
319010	Cat. 19 - Restituzione alle gestioni autonome di anticipazioni																	
	- Restituzione alle gestioni autonome di anticipazioni																	
319014	- Restituzione alle gestioni autonome di anticipazioni - Programma Plus Università di Bari																	
	- Totale Categoria 19 -																	
320010	Cat. 20 - Estinzione debiti																	
	- Estinzione debiti diversi																	
320010	- Estinzione debiti diversi	500.000.000		500.000.000		300.000.000		300.000.000		9.547.527		9.547.527		9.547.527		9.547.527		300.000.000
421020	TITOLO 4 - PARTITE DI GIRO																	
421020	- Spese aventi natura di partite di giro	120.000.000		120.000.000		120.000.000		120.000.000		115.249.489		149.700.981		29.700.981		10.249.568		
421020	- Ritenute erariali																	
421020	- Ritenute Previdenziali ed assistenziali																	
421040	- Restituzione trattamento contro terzi	50.000.000		50.000.000		90.000.000		90.000.000		65.114.089		79.750.412						
421050	- Restituzione depositi cauzionali da terzi																	
	- Restituzione depositi cauzionali da terzi																	
421050	- Anticipazioni fondo economico	21.000.000		21.000.000		21.000.000		21.000.000		11.000.000		11.000.000						10.000.000
421070	- Anticipazioni Sezione Operative Periferiche																	
421080	- Anticipazioni varie																	
421070	- Partite in conto sospeso																	
	- Partite in conto sospeso																	
421100	- Imposta sul valore aggiunto	10.000.000		10.000.000		50.201.916		50.201.916		35.377.000		59.135.257		8.933.341		66.857		
	- Totale Categoria 21 -	241.000.000		241.000.000		281.201.916		281.201.916		229.784.577		294.054.557		33.168.888		20.316.247		
	- Totale TITOLO 4 -	241.000.000		241.000.000		281.201.916		281.201.916		229.784.577		294.054.557		33.168.888		20.316.247		

## XIV LEGISLATURA - DISEGNI DI LEGGE E RELAZIONI - DOCUMENTI

RENDICONTO FINANZIARIO DELL'ESERCIZIO 2001  
SESE

PARTE II

PAG. 27

CAPITOLLO	GESTIONE DEI RESIDUI PASSIVI				GESTIONE DI CASSA				TOTALE DEI RESIDUI PASSIVI AL TERMINE DELL'ESERCIZIO		
	RESIDUI ALL'INIZIO DELL'ESERCIZIO	PAGATI	RIMASTI DA PAGARE	TOTALI	VARIAZIONI		PREVISIONI	PAGAMENTI		DIFFERENZE RISPETTO ALLE PREVISIONI	
					IN +	IN -				IN +	IN -
CODICE	13	14	15 (12-14)	16 (14+15)	17 (16-13)	18 (13-16)	19	20	21 (20-19)	22 (19-20)	23 (9+15)
317020											
Tot. Cat. 17											
318010							300.000.000			300.000.000	
319010											9.547.527
319014											9.547.527
Tot. Cat. 19											
320010							300.000.000			300.000.000	
TOT. TIT. 3											9.547.527
TIT. 4											9.547.527
421010	26.012.308	26.188.893	26.188.893	26.188.893	177.000	615	146.012.308	142.438.382	3.573.926	33.451.492	
421020	4.327.356	4.327.356	4.327.356	4.327.356			94.327.356	68.441.445	25.885.911	15.436.323	
421040	2.498					2.498	2.498	3.043.999	3.041.501	423.908	
421050											
421060							21.000.000	11.000.000	10.000.000		
421070											
421080											
421089											
421100	2.723.204	2.723.204	2.723.204	2.723.204			53.130.120	38.395.294	14.834.916	14.758.257	
Tot. Cat. 21	33.279.266	33.444.453	33.444.453	33.444.453	177.000	2.913	314.472.282	283.223.030	31.041.501	54.284.753	
TOT. TIT. 4	33.276.364	33.444.453	33.444.453	33.444.453	177.000	2.913	314.472.282	283.259.030	31.041.501	54.284.753	

RENDICONTO FINANZIARIO DELL'ESERCIZIO 2001  
SPESE

PARTE I

PAG. 28

CODICE	DESCRIZIONE	GESTIONE DI COMPENSAZIONE										DIFFERENZE RISPETTO ALLE PREVISIONI	
		PREVISIONI		DEFINITIVE		PAGATE		RIMASTE DA PAGARE		TOTALI IMPEGNI		IN +	IN -
		VARIAZIONI		7 (4+5-6)	8	9 (10-8)	10 (8+9)	11 (10-7)	12 (7-10)				
		IN AUMENTO	IN DIMINUZIONE										
4	5 (7-4)	6 (4-7)	7 (4+5-6)	8	9 (10-8)	10 (8+9)	11 (10-7)	12 (7-10)					
- Riepilogo dei titoli -													
- TITOLO	1 -	3.581.874.425	2.239.285.711	465.599.042	5.385.461.074	2.946.801.915	230.567.639	3.161.269.554	16.095.485	2.240.467.025			
- TITOLO	2 -	155.035.000	298.047.455	71.114.168	381.967.295	204.798.971	13.586.377	218.465.248	19.800	163.501.847			
- TITOLO	3 -	300.000.000			300.000.000		9.547.527	9.547.527	9.547.527	300.000.000			
- TITOLO	4 -	251.000.000	40.201.916		281.201.916	229.784.577	54.269.980	294.054.557	33.148.888	20.316.247			
- TOTALE GENERALE		4.278.008.425	2.607.535.082	536.713.209	6.348.830.305	3.375.185.463	308.171.423	3.683.356.886	58.831.700	2.724.305.119			
- FONDO VINCOLATO I.F.A.		350.284.741			280.744.741								

**RENDICONTO FINANZIARIO DELL'ESERCIZIO 2001**  
**SPESA**

PARTE II

PAG. 28

CAPITOLO CODICE	G E S T I O N E  D E I  R E S I D U I  P A S S I V I			G E S T I O N E  D I  C A S S A			TOTALE DEI RESIDUI PASSIVI AL TERMINE DELL'ESERCIZIO											
	RESIDUI ALL'INIZIO DELL'ESERCIZIO	PAGATI	RIPASTI DA PAGARE	TOTALI	V A R I A Z I O N I			P A G A M E N T I	D I F F E R E N Z E R I S P E T T O  A L L E P R E V I S I O N I									
					13	14			15 (15-14)	16 (14+15)	17 (16-13)	18 (13-16)	19	20	21 (20-19)	22 (19-20)		
REP. TITOLI																		
- TITOLO 1 -	155.568.582	153.453.327		155.568.582	220.800	1.515.255	155.568.582	5.548.359.039	3.094.055.242	751.485	2.455.065.282	222.282.894						
- TITOLO 2 -	14.250.025	14.250.025		14.250.025			14.250.025	396.227.320	219.058.976		177.168.324	13.886.277						
- TITOLO 3 -								300.000.000			300.000.000	300.000.000						
- TITOLO 4 -	33.270.266	33.444.453		33.444.453	177.000		33.444.453	314.472.282	253.229.030	3.041.501	54.284.753	64.349.980						
TOTALE GER.	202.598.973	201.157.805		202.598.973	397.800	1.515.255	202.598.973	6.359.056.641	3.576.343.238	3.802.986	2.986.518.359	309.786.678						





**ELENCO  
RESIDUI ATTIVI E PASSIVI**



## XIV LEGISLATURA - DISEGNI DI LEGGE E RELAZIONI - DOCUMENTI

LISTA RESIDUI ATTIVI PER L'ANNO 2001

PAG. 1

SEZ. N° ACC.	COO. CAP.	DESCRIZIONE	DEBITORE	AMMONTARE	VARIAZIONI	RISCOSSO	DA RISCOUETERE	N° REV.	DATA REV.
1500	00610	206011	ANNO 1994 Fatt.n.8 del 2.12.1994 - BAYER	BAYER	2.500.000 2.500.000		2.500.000 2.500.000		
1500	00616	722100	IVA su Fatt.n.8 del 2.12.1994 - Bayer MI	IVA	475.000 475.000		475.000 475.000		
			TOTALE ANNO TOTALE PARZIALE		2.975.000 2.975.000		2.975.000 2.975.000		
1501	00610	206018	ANNO 1995 Sperimentazione contributi ENEL	ENEL - MILANO	7.000.000 7.000.000		7.000.000 7.000.000		
			TOTALE ANNO TOTALE PARZIALE		7.000.000 9.975.000		7.000.000 9.975.000		
1500	01133	20302*	ANNO 1997 Contributo Mi.P.A. per programma P.F. I° anno di attività	MINISTERO PER LE POLITICHE AGRICOLE	119.615.180 119.615.180		119.615.180 119.615.180		
1500	01136	203020	Contributo Mi.P.A. per borse di studio	MINISTERO PER LE POLITICHE AGRICOLE	53.458.000 53.458.000		53.458.000 53.458.000	639	6/09/01
1500	01141	20401*	Contributo A.P.S.S.A. - Regione Calabria 1997	A.P.S.S.A. - Regione Calabria	10.000.000		10.000.000		
1502	01142	20401*	Contributo A.P.S.S.A. - Regione Calabria 1997	A.P.S.S.A. - Regione Calabria	2.500.000		2.500.000		
1500	01145	206012	Sperimentazione con contributo Reg.Campania Pyrenochaeta II*	REGIONE CAMPANIA-Ass.to Agricoltura Se.S.I.C.A.	1.896.000 1.896.000		-1.896.000 -1.896.000		
			TOTALE ANNO TOTALE PARZIALE		187.469.180 197.444.180		53.458.000 53.458.000		
1500	01050	20401*	ANNO 1998 Contributo ERSA Molise anno 1999	Dr. Franco TARTAGLIA - ERSSM TERAMO	5.000.000 5.000.000		5.000.000 5.000.000		
1500	01052	206012	Contributo Regione Campania - Pyrenochaeta: I° anno	REGIONE CAMPANIA-Ass.to Agricoltura Se.S.I.C.A.	7.700.000 7.700.000		7.700.000 7.700.000	2	18/01/01
1501	01109	20601*	Saldo contributo CE BELGIO	COMMISSIONE EUROPEA BELGIO	89.125.075 89.125.075		31.871.890 31.871.890	439	12/07/01
			TOTALE ANNO TOTALE PARZIALE		31.871.890 57.253.185		57.253.185 57.253.185		

## XIV LEGISLATURA — DISEGNI DI LEGGE E RELAZIONI — DOCUMENTI

## LISTA RESIDUI ATTIVI PER L'ANNO 2001

SEZ. N° ACC.	COD. CAP.	DESCRIZIONE	DEBITORE	AMMONTARE	VARIAZIONI	RISCOSSO	DA RISCOUETERE	N° REV.	DATA REV.
			TOTALE ANNO TOTALE PARZIALE	101.825.075 299.259.255	-1.896.000	39.571.890 93.029.890	62.253.185 206.231.365		
		<b>ANNO 1999</b>							
1500	01105	Saldo contributo programma P.F. II° anno	MINISTERO PER LE POLITICHE AGRICOLE	83.493.900			83.493.900		
1501	01106	Saldo contributo programma P.F. II° anno	MINISTERO PER LE POLITICHE AGRICOLE	35.612.000			35.612.000		
1502	01107	Saldo contributo programma P.F. II° anno	MINISTERO PER LE POLITICHE AGRICOLE	29.852.000			29.852.000		
			TOTALE CAPITULO	148.957.900			148.957.900		
1501	01108	Saldo contributo CPPV anno 1999	CPPV	4.900.000		4.900.000		738	10/10/01
			TOTALE CAPITULO	4.900.000		4.900.000			
1500	01127	Saldo contributo Provincia di Salerno	PROVINCIA DI SALERNO	18.000.000		18.000.000		1015	20/12/01
			TOTALE CAPITULO	18.000.000		18.000.000			
1500	01120	Saldo contributo P.D.M. Asparago	IIEA	120.450.000		120.450.000		144	29/03/01
1501	01119	Saldo contributo P.D.M. Asparago	IIEA	235.000.000		235.000.000		145	29/03/01
			TOTALE CAPITULO	355.450.000		355.450.000			
1500	01121	Saldo contributo Regione Campania - Pausdarno	REGIONE CAMPANIA-Ass.to Agricoltura Se.S.I.C.A.	19.600.000		19.600.000			
			TOTALE CAPITULO	19.600.000		19.600.000			
1500	01122	Saldo contributo Regione Campania IV Gavea	REGIONE CAMPANIA-Ass.to Agricoltura Se.S.I.C.A.	105.000.000		105.000.000			
			TOTALE CAPITULO	105.000.000		105.000.000			
1500	01124	Saldo contributo P.D.M. - CNR	C.N.R. - PDR	8.287.268		8.287.268		347	15/06/01
			TOTALE CAPITULO	8.287.268		8.287.268			
1500	01137	Riborsso somma pagata erroneamente in più	IRPODP	6.428.421			6.428.421		
			TOTALE CAPITULO	6.428.421			6.428.421		
1501	01125	Saldo contributo P.D.M. Asparago	IIEA	17.500.000		17.500.000		146	29/03/01
			TOTALE CAPITULO	17.500.000		17.500.000			
1500	01101	Iva fatt. C.R.P.V. Cesena n. 10 del 11.12.1999	IVA	2.900.000		2.900.000		739	10/10/91
			TOTALE CAPITULO	2.900.000		2.900.000			
			TOTALE ANNO	587.422.539		407.457.259	229.295.321		
			TOTALE PARZIALE	299.259.255	-1.896.000	505.057.123	484.229.583		
		<b>ANNO 2000</b>							
1500	01044	Contributo Mi.P.A. per B.S. D.M. 25/7/2004/90	MINISTERO PER LE POLITICHE AGRICOLE	36.050.000		33.037.000	12.963.000	313	6/06/01
1500	01045	Contributo Mi.P.A. per B.S. D.M. 35/7/2004/00	MINISTERO PER LE POLITICHE AGRICOLE	9.002.500			9.002.500	640	6/09/01
1500	01046	Contributo Mi.P.A. adeguamento impianto elettrico	MINISTERO PER LE POLITICHE AGRICOLE	193.471.715			193.471.715		

## XIV LEGISLATURA - DISEGNI DI LEGGE E RELAZIONI - DOCUMENTI

PAG. :  
LISTA RESIDUI ATTIVI PER L'ANNO 2001

SEC. N° ACC.	COO. CAP.	DESCRIZIONE	DEBITORE	AMMONTARE	VARIAZIONI	RISCOSSO	DA RISCOUERE	N° REV.	DATA REV.
1501	01047	200020	ANNO 2000	MINISTERO PER LE POLITICHE AGRICOLE					
			Contributo M.P.A. ammi. straordinario S.O.P. ML	123.752.500			123.752.500		
				362.226.715		23.037.000	339.189.715		
1500	00982	203022	Saldo contributo Progetto Carciofo	14.254.170			14.254.170		
1501	00983	203022	Saldo contributo Progetto Carciofo	31.680.000			31.680.000		
				55.944.170			45.944.170		
1500	00994	20302M	Saldo contributo MIPA per Brevetto Patenteagricola	18.500.000			18.500.000		
				18.500.000			18.500.000		
1500	00985	203023	Saldo contributo MIPA per P.F. II° anno 2001	178.598.500			178.598.500		
1501	00985	203023	Saldo contributo MIPA per P.F. II° anno 2001	78.457.500			78.457.500		
1502	00987	203023	Saldo contributo MIPA per P.F. II° anno 2001	63.558.000			63.558.000		
				320.614.000			320.614.000		
1501	00989	204019	Contributo Regione Lombardia anno 00	30.500.000		30.500.000		4	23/01/01
				30.500.000		30.500.000		611	3/09/01
1500	00990	20401=	Contributo R.C. Progetto "Caratterizzazione biochimica"	50.000.000			50.000.000		
				50.000.000			50.000.000		
1501	00991	204010	Contributo Regione Piemonte anno 00	12.833.333		12.833.334		535	9/09/01
				12.833.333		12.833.334			
1502	00992	20401E	Contributo regione Marche anno 00	63.000.200		63.000.200		734	10/10/01
				63.000.200		63.000.200		735	10/10/01
1501	01032	20401J	Contributo IRI-CIR di Milano	12.500.000		12.500.000		189	20/04/01
				12.500.000		12.500.000			
1501	00993	20401L	Contributo G.P.I. Regione Lombardia	43.000.000		17.200.000	25.800.000	1000	14/12/01
				43.000.000		17.200.000	25.800.000	1013	17/12/01
1501	01033	20401U	Contributo CIPPY MILANO	14.300.000		5.720.000	8.580.000	351	15/06/01
				14.300.000		5.720.000	8.580.000		
1502	00994	20601*	Contributo TECNO MARCHE anno 00	18.750.000			18.750.000		
				18.750.000			18.750.000		
1500	00997	20601*	Contributo P.O.M. Asparago	815.750.000	-300.760.854	51.750.000	464.239.146	147	29/03/01
				815.750.000	-300.760.854	51.750.000	464.239.146		
1500	01034	206015	Saldo contributo ARSIAL-Lazio	6.250.000		6.250.000		195	20/04/01
				6.250.000		6.250.000			
1500	01035	206018	Saldo contributo ARSIAL Asparago	4.166.567		4.156.568		111	20/03/01
				4.166.567		4.156.568			

## XIV LEGISLATURA - DISEGNI DI LEGGE E RELAZIONI - DOCUMENTI

PAG. 4

## LISTA RESIDUI ATTIVI PER L'ANNO 2000

SEZ.	IMP. ACC.	COD. CAR.	DESCRIZIONE	DEBITORE	AMMONTARE	VARIAZIONI	RISCOSSO	DA RISCOUETERE	IMP. REV.	DATA REV.
			ANNO 2000							
1500	01036	20601K	Saldo contributo Regione Campania-Pomodorino	REGIONE CAMPANIA-Ass.to Agricoltura Se.S.I.C.A.	4.166.667	1	4.166.668		1017	20/12/01
				TOTALE CAPITULO				23.000.000		
1500	01037	20601H	Saldo contributo Soc. CAFFARO S.p.A.	CAFFARO S.P.A.	23.000.000			23.000.000		
				TOTALE CAPITULO				3.000.000	6	23/01/01
1502	01038	20601R	Saldo contributo ASSAM 2000	ASSAM	6.000.000			3.000.000		
				TOTALE CAPITULO				3.000.000		
1502	01039	20601V	Saldo contributo anno 2000	OPTONICERCA S.r.l.	26.666.666	1	26.666.667		862	30/11/01
				TOTALE CAPITULO				26.666.667		
1500	01040	20601W	Sperimentazione contr. POH-Università di Bari	UNIVERSITA' di BARI - POH	26.666.666	1	26.666.667			
				TOTALE CAPITULO				5.000.000		
1500	01051	20601Z	Contributo ENEA anno 2000	ENEA	5.000.000			5.000.000		
				TOTALE CAPITULO				5.000.000		
1500	01041	20601S	Sperimentazione contr. POH-CIR di Bari	C.I.R. - POH	5.000.000			5.000.000	103	6/03/01
				TOTALE CAPITULO						
1501	01011	307010	Saldo fatt.n.6 del 27.9.00	Az. Ag. Francesco ORSINI	23.000.000					
1501	01012	307010	Fatt.n.7 del 9.10.00	DIPARTIMENTO GENETICA E BIOLOGIA MICROORGANISMI	23.000.000					
1502	01013	307010	Fatt.n.66 del 14.9.00	CONSORZIO AGRARIO PROVINCIALE	180.000.000					
1502	01014	307010	Fatt.n.67 del 26.9.00	Ditta S.A.I.S.	180.000.000					
1502	01016	307010	Fatt.n.59 del 3.11.00	FABRIZI Sandro	-23.000.000					
1502	01017	307010	Fatt.n.70 del 15.11.00	WITTORI Federico	180.000.000					
1502	01018	307010	Fatt.n.93 del 14.12.00	COMPASE	-180.000.000					
1502	01019	307010	Fatt.n.72 del 19.12.00	A.S.TE.B.I.A. Srl	180.000.000					
1502	01020	307010	Fatt.n.73 del 28.12.00	ZOBOLLETTI FERROCCIO	180.000.000					
1502	01021	307010	Vendita prodotti vari personale nov-41c.00	DIVERSI	81.200.000					
1502	01022	307010	Integrazione olio 98-99	Sezione Operativa Periferica Ascoli Piceno	61.200.000					
1502	01023	307010	Integrazione olio 99-00	Sezione Operativa Periferica Ascoli Piceno	61.200.000					
				TOTALE CAPITULO				21.816.074	346	15/06/01
1500	01009	307010	Fatt.n.6 del 14.2.00	C.R.P. V.FORLI'	61.200.000				638	6/09/01
1500	01010	307010	Fatt.n.16 del 12.12.00	Dr. Franco FARIAGLIA EPSM TERMOI	61.200.000					
1500	01020	308010	Restituzione causa Genua Vizi contro ISO	AVVOCATURA DISTRETTUALE DELLO STATO BULLOGNA	13.420.510					
1500	01021	308010	Arrottamento IVA anno 2000	BANCO NAPOLI	4.500.000					
1502	01015	308010	Fatt.n.57 del 25.9.00	Ditta S.A.I.S.	834.615					
				TOTALE CAPITULO				35.488.748		
1500	01043	515012	Finanziamento MIPA per programma Carciofo	MINISTERO PER LE POLITICHE AGRICOLE	13.420.510					
				TOTALE CAPITULO				9.333.000		
				TOTALE CAPITULO				9.333.000		

## XIV LEGISLATURA - DISEGNI DI LEGGE E RELAZIONI - DOCUMENTI

## LISTA RESIDUI ATTIVI PER L'ANNO 2000

PAG.

SEZ. N° ACC.	COD. CAP.	DESCRIZIONE	DEBITO	AMMONTARE	VARIAZIONI	RISCOSSO	DA RISCOUTERE	N° REV.	DATA REV.
1502	01050	ANNO 2000							
		Contributo Regione Marche anno 2000	Regione Marche	7.000.000		7.000.000		737	10/10/01
1500	01048	Contributo P.O.H. Asprago	IECA	7.000.000		7.000.000			
1500	01049	Contributo PON-Università di Bari	UNIVERSITA' di BARI - PON	17.500.000	-17.500.000				
				17.500.000	-17.500.000				
1500	01024	Contributo IPPEF anno 00	TOTALE CAPITULO	8.000.000	-8.000.000				
1500	01025	Contributo IPPEF anno 00	TOTALE CAPITULO	8.000.000	-8.000.000				
1500	01026	Trattennita Add.le Reg.le IPPEF operai dl. 2000	DIVERSI - Personale operaio Ascoti Ficeno SESSA Antonietta DIVERSI - Personale operaio Montanaro Lombardo	135.258 3.341 1.516.395	-3.341 29	135.258		1014	17/12/01
1500	01027	Trattennita Add.le Com.le IPPEF operai dl. 2000	DIVERSI - Personale operaio Montanaro Lombardo	329.415	-9	329.406			
1500	01028	Trattennita Add.le Reg.le IPPEF operai Sa 2000	DIVERSI - Personale operaio Pontecorviano (Sa)	455.549		455.549			
								17	26/01/01
								45	26/02/01
								117	26/03/01
								201	26/04/01
								274	29/05/01
								278	29/05/01
								363	25/06/01
								367	25/06/01
								377	25/06/01
								447	26/07/01
								451	26/07/01
								454	26/07/01
								580	28/08/01
								468	25/09/01
								480	25/09/01
								782	26/10/01
								18	26/01/01
								46	26/02/01
								116	26/03/01
								202	26/04/01
								275	29/05/01
								279	29/05/01
								364	25/06/01
								368	25/06/01
								373	25/06/01
								443	25/07/01
								455	26/07/01
								477	25/08/01
								481	25/09/01
								581	25/09/01
								779	26/10/01
								783	26/10/01
								51	1/03/01
								56	1/03/01
								61	1/03/01
								66	1/03/01
								151	29/03/01
								156	29/03/01



XIV LEGISLATURA - DISEGNI DI LEGGE E RELAZIONI - DOCUMENTI

PAG. 6

LISTA RESIDUI ATTIVI PER L'ANNO 2001

SEZ. IP ACC.	COD. CAP.	DESCRIZIONE	DEBITORE	APPORTARE	VARIAZIONI	RISCOSSO	DA RISCOUTERE	N° REV.	DATA REV.
		ANNO 2000							
1500	01029	722010	Trattenuta Anz. le Com. le IRPEE operaz. SA 2000						
			DIVERSI - Personale operaio Pontecagnano (SA)	206.911		206.911			
1500	01042	722040	Trattenuta sindacale opera: ML anno '00						
			TOTALE CAPITOLO	2.756.840	-3.321	2.753.519			
1500	01042	722040	Trattenuta sindacale opera: ML anno '00	450.000		450.000			
			DIVERSI - Personale operaio Montanasse Lombardo	450.000		450.000			
1500	01098	722100	IVA su fatt. CRPV n. 5 del 14.2.00					219	26/04/01
1500	00999	722100	IVA su fatt. ASSM n. 38 del 28.9.00					223	26/04/01
1500	01000	722100	IVA su fatt. CAFFARO n. 14 del 23.10.00					288	29/05/01
1500	01001	722100	IVA su fatt. CRPV Cesena n. 17 del 21.12.00					293	29/05/01
1500	01002	722100	IVA su fatt. CRPV n. 06 del 14.9.00					390	29/06/01
1500	01003	722100	IVA su fatt. SALS n. 67 del 26.9.00					394	29/06/01
1500	01004	722100	IVA su fatt. FABRIZI S. n. 69 del 3.11.00					497	1/08/01
1500	01005	722100	IVA su fatt. VITTOREI F. n. 70 del 15.11.00					593	29/08/01
1500	01006	722100	IVA su fatt. COMASE n. 93 del 14.12.00					599	29/08/01
1500	01007	722100	IVA su fatt. ASTERIA n. 72 del 19.12.00					686	26/09/01
			DIVERSI - Personale operaio Pontecagnano (SA)	206.911		206.911		682	26/09/01
			DIVERSI - Personale operaio Montanasse Lombardo	450.000		450.000		777	26/10/01
			DIVERSI - Personale operaio Montanasse Lombardo	450.000		450.000		826	27/11/01
			DIVERSI - Personale operaio Montanasse Lombardo	450.000		450.000		52	1/03/01
			DIVERSI - Personale operaio Montanasse Lombardo	450.000		450.000		57	1/03/01
			DIVERSI - Personale operaio Montanasse Lombardo	450.000		450.000		62	1/03/01
			DIVERSI - Personale operaio Montanasse Lombardo	450.000		450.000		67	1/03/01
			DIVERSI - Personale operaio Montanasse Lombardo	450.000		450.000		152	29/03/01
			DIVERSI - Personale operaio Montanasse Lombardo	450.000		450.000		157	29/03/01
			DIVERSI - Personale operaio Montanasse Lombardo	450.000		450.000		220	26/04/01
			DIVERSI - Personale operaio Montanasse Lombardo	450.000		450.000		224	26/04/01
			DIVERSI - Personale operaio Montanasse Lombardo	450.000		450.000		289	29/05/01
			DIVERSI - Personale operaio Montanasse Lombardo	450.000		450.000		294	29/05/01
			DIVERSI - Personale operaio Montanasse Lombardo	450.000		450.000		387	29/06/01
			DIVERSI - Personale operaio Montanasse Lombardo	450.000		450.000		395	29/06/01
			DIVERSI - Personale operaio Montanasse Lombardo	450.000		450.000		492	1/08/01
			DIVERSI - Personale operaio Montanasse Lombardo	450.000		450.000		498	1/08/01
			DIVERSI - Personale operaio Montanasse Lombardo	450.000		450.000		594	29/08/01
			DIVERSI - Personale operaio Montanasse Lombardo	450.000		450.000		598	29/08/01
			DIVERSI - Personale operaio Montanasse Lombardo	450.000		450.000		687	26/09/01
			DIVERSI - Personale operaio Montanasse Lombardo	450.000		450.000		693	26/09/01
			DIVERSI - Personale operaio Montanasse Lombardo	450.000		450.000		827	27/11/01
			TOTALE CAPITOLO	2.756.840	-3.321	2.753.519			
			TOTALE CAPITOLO	450.000		450.000			
			TOTALE CAPITOLO	450.000		450.000			
			DIVERSI - Personale operaio Montanasse Lombardo	86.000		86.000		659	29/11/01
			DIVERSI - Personale operaio Montanasse Lombardo	5.333.333		5.333.333		861	30/11/01
			DIVERSI - Personale operaio Montanasse Lombardo	500.000		500.000		7	23/01/01
			DIVERSI - Personale operaio Montanasse Lombardo	2.860.000		2.860.000		252	15/06/01
			DIVERSI - Personale operaio Montanasse Lombardo	33.385		33.385		546	9/08/01
			DIVERSI - Personale operaio Montanasse Lombardo	12.000		12.000		24	30/01/01
			DIVERSI - Personale operaio Montanasse Lombardo	20.000		20.000		23	30/01/01
			DIVERSI - Personale operaio Montanasse Lombardo	11.200		11.200		28	30/01/01
			DIVERSI - Personale operaio Montanasse Lombardo	52.600		52.600		354	15/06/01
			DIVERSI - Personale operaio Montanasse Lombardo	15.000		15.000		543	9/08/01

## XIV LEGISLATURA - DISEGNI DI LEGGE E RELAZIONI - DOCUMENTI

## LISTA RESIDUI ATTIVI PER L'ANNO 2001

PAG.

SEZ. N° CC.	COD. CIP.	DESCRIZIONE	DEBITORE	AMMONTARE	VARIAZIONI	RISCOSSO	DA RISCOUOTERE	N° REV.	DATA REV.
		<b>ANNO 2000</b>							
1500	01008	IVA su fatt. ZOBOLETTI n. 73 del 29.12.00	IVA	38.304 9.056.022		38.304 9.056.022		541	9/08/01
				<b>TOTALE CAPITULO</b>					
				<b>TOTALE MIHO</b>	-533.159.368	329.731.737	1.362.438.779		
				<b>TOTALE PARZIALE</b>	-535.055.368	829.788.895	1.846.768.465		
		<b>ANNO 2001</b>							
1500	00948	Contributo MiPAF per borse di studio	MINISTERO PER LE POLITICHE AGRICOLE	15.000.000			15.000.000		
				<b>TOTALE CAPITULO</b>	15.000.000		15.000.000		
1501	00930	Contributo MiPAF Biotecnologie Progetto n.363	MINISTERO PER LE POLITICHE AGRICOLE	12.375.000			12.375.000		
1502	00931	Contributo MiPAF Biotecnologie Progetto n.363	MINISTERO PER LE POLITICHE AGRICOLE	6.188.125			6.188.125		
				<b>TOTALE CAPITULO</b>	18.563.125		18.563.125		
1501	00932	Contributo MiPAF Biotecnologie Progetto n.409	MINISTERO PER LE POLITICHE AGRICOLE	19.802.500			19.802.500		
				<b>TOTALE CAPITULO</b>	19.802.500		19.802.500		
1501	00933	Contributo MiPAF Progetto Finalizzato il° anno	MINISTERO PER LE POLITICHE AGRICOLE	26.732.500			26.732.500		
				<b>TOTALE CAPITULO</b>	26.732.500		26.732.500		
1501	00934	Contributo MiPAF Biotecnologie Progetto n. 358	MINISTERO PER LE POLITICHE AGRICOLE	6.189.375			6.189.375		
				<b>TOTALE CAPITULO</b>	6.189.375		6.189.375		
1500	00937	Contributo MiPAF Progetto Biodiversità 2001	MINISTERO PER LE POLITICHE AGRICOLE	2.000.000			2.000.000		
1501	00938	Contributo MiPAF Progetto Biodiversità 2001	MINISTERO PER LE POLITICHE AGRICOLE	3.500.000			3.500.000		
1502	00936	Contributo MiPAF per Progetto Biodiversità 2001	MINISTERO PER LE POLITICHE AGRICOLE	2.000.000			2.000.000		
				<b>TOTALE CAPITULO</b>	7.500.000		7.500.000		
1501	00914	Contributo CCPV fatt.n.15 del 5.12.2001	CCPV	25.500.000			25.500.000		
				<b>TOTALE CAPITULO</b>	25.500.000		25.500.000		
1501	00938	Contributo Regione Lombardia per Orticoltura Biologica	REGIONE LOMBARDIA	2.000.000			2.000.000		
				<b>TOTALE CAPITULO</b>	2.000.000		2.000.000		
1501	00939	Sperimentazione contributo Regione Lombardia 2001	REGIONE LOMBARDIA	55.000.000			55.000.000		
				<b>TOTALE CAPITULO</b>	55.000.000		55.000.000		
1501	00912	Contributo Regione Piemonte anno 2001	REGIONE PIEMONTE	31.583.334			31.583.334		
				<b>TOTALE CAPITULO</b>	31.583.334		31.583.334		
1501	00907	Saldo contributo anno 2001	VENETO AGRICOLTURA	15.416.667			15.416.667		
				<b>TOTALE CAPITULO</b>	15.416.667		15.416.667		
1500	00940	Sperimentazione contr.Valorizzazione Cirsioio Bianco	COMUNE DI PERTUSA	20.000.000			20.000.000		
				<b>TOTALE CAPITULO</b>	20.000.000		20.000.000		
1502	00916	Contributo ASSAM fatt.n.49 del 29.11.2001	ASSAM	18.333.333			18.333.333		

## XIV LEGISLATURA — DISEGNI DI LEGGE E RELAZIONI — DOCUMENTI

SEZ. N° ACC.	COD. CAP.	DESCRIZIONE	DEBITORE	AMMONTARE	VARIAZIONI	RISCOSSO	DA RISCOUTERE	N° REV.	DATA REV.
		<b>ANNO 2001</b>							
1502	00941	206014	Sperimentazione con contributo ASTERIA 2001	18.333.333			18.333.333		
			A.S.T.E.R.I.A. S.r.l.	60.000.000			60.000.000		
				60.000.000			60.000.000		
1500	00942	206011	Sperimentazione contributo Università Portici	32.670.000			32.670.000		
1501	00943	206011	Sperimentazione contributo Università Portici	68.310.000			68.310.000		
				100.980.000			100.980.000		
1502	00918	206011	Contributo TECNO MARCHE 2001 Fatt.n.47 del 9.11.2001	20.000.000			20.000.000		
1502	00910	206011	Contributo anno 2001 Fatt.n.13 del 13.11.2001	20.000.000			20.000.000		
				5.000.000			5.000.000		
				5.000.000			5.000.000		
1500	00944	206013	Sperimentazione con contributo anno 2001	15.000.000			15.000.000		
1501	00945	206013	Sperimentazione con contributo anno 2001	20.976.250			20.976.250		
				35.976.250			35.976.250		
1502	00905	206017	Saldo contributo anno 2001	10.331.370			10.331.370		
				10.331.370			10.331.370		
1501	00920	206018	Contributo HYBRID ka02 fatt.n.17 del 5.12.2001	5.000.000			5.000.000		
				5.000.000			5.000.000		
1501	00946	206014	Sperimentazione con contributo anno 2001	3.704.008			3.704.008		
				3.704.008			3.704.008		
1502	00922	206018	Contributo G.MAZZOCCHI fatt.n.50 del 19.12.2001	4.200.000			4.200.000		
				4.200.000			4.200.000		
1501	00950	307010	Fatt.n.5 del 11.10.2001	3.000.000			3.000.000		
1502	00897	307010	Fatt.n.11-18-42 del 23.125.7/18.10.2001	9.883.300			9.883.300		
1502	00909	307010	Fatt.n.51 del 21.12.2001	28.800			28.800		
1502	00923	307010	Integrazione produzione olio 2000	343.990			343.990		
1502	00905	307010	Fatt.n.44 del 23.10.2001	1.100.000			1.100.000		
				14.742.030			14.742.030		
1501	00709	308030	Interessi attiva Banca d'Italia	5.557			5.557		
				5.557			5.557		
1501	00924	309010	Riborsso per incidente cancello	3.899.996			3.899.996		
1502	00899	309010	Spese di trasporto fatt.COMVASE n.18	29.980			29.980		
				3.929.976			3.929.976		
1500	00947	518013	Sperimentazione con contributo anno 2001	5.000.000			5.000.000		
				5.000.000			5.000.000		
1500	00890	722010	Rit. fiscali comp. imp. agr. dicembre 2001	255.449			255.449		

LISTA RESIDUI ATTIVI PER L'ANNO 2001

PAG.

XIV LEGISLATURA - DISEGNI DI LEGGE E RELAZIONI - DOCUMENTI

LISTA RESIDUI ATTIVI PER L'ANNO 2001 PAG.

SEZ. - IP - ACC.	COO. - CAP.	DESCRIZIONE	DEBITORE	ADDEBITARE	VARIAZIONI	RISCOSSO	DA RISCOUOTERE IN° REV. DATA REV.
		<b>ANNO 2001</b>					
1500	00893	722010	REHOLI Antonio	37.923			37.923
1500	00894	722010	REHOLI Antonio	8.427			8.427
1500	00895	722010	EIP - Mod. 24	426			426
1500	00926	722010	Rossana MARINO	85.000			85.000
1500	00927	722010	DIVERSI - Personale operario Pontecagnano (SA)	445.786			445.786
1500	00928	722010	DIVERSI - Personale operario Pontecagnano (SA)	228.550			228.550
1500	00929	722010	DIVERSI - Personale operario Montanasso Lombardo	1.641.917			1.641.917
			<b>TOTALE CAPITULO</b>	<b>425.485</b>			<b>425.485</b>
1500	00891	722020	REHOLI Antonio	3.159.083			3.159.083
1500	00892	722020	REHOLI Antonio	229.811			229.811
			<b>TOTALE CAPITULO</b>	<b>53.820</b>			<b>53.820</b>
1500	00949	722040	DIVERSI - Personale operario Montanasso Lombardo	283.631			283.631
			<b>TOTALE CAPITULO</b>	<b>375.000</b>			<b>375.000</b>
1500	00898	722100	IVA	1.957.910			1.957.910
1500	00901	722100	IVA	15.372			15.372
1500	00904	722100	IVA	220.000			220.000
1500	00906	722100	IVA	2.066.274			2.066.274
1500	00908	722100	IVA	3.083.333			3.083.333
1500	00911	722100	IVA	1.000.000			1.000.000
1500	00913	722100	IVA	3.158.333			3.158.333
1500	00915	722100	IVA	5.100.000			5.100.000
1500	00917	722100	IVA	3.666.667			3.666.667
1500	00919	722100	IVA	7.750.000			7.750.000
1500	00921	722100	IVA	2.000.000			2.000.000
1500	00923	722100	IVA	840.000			840.000
			<b>TOTALE CAPITULO</b>	<b>30.857.909</b>			<b>30.857.909</b>
			<b>TOTALE ANNO</b>	<b>585.135.698</b>			<b>585.135.698</b>
			<b>TOTALE GENERALE</b>	<b>3.776.758.426</b>	<b>-535.055.368</b>	<b>829.798.895</b>	<b>2.411.904.163</b>

## XIV LEGISLATURA - DISEGNI DI LEGGE E RELAZIONI - DOCUMENTI

## LISTA RESIDUI PASSIVI PER L'ANNO 2001

PAG. 1

SEZ. N° IMP. - COD. CAP.	DESCRIZIONE	CREDITORE	AMMONTARE	VARIAZIONI	PAGATO	DA PAGARE	N° MAN.	DATA MAN.
1500 02043	ANNO 1998 Borse di studio anno 1999	DIVERSI - Borse di studio Sede TOTALE CAPITOLO TOTALE ANNO TOTALE PARZIALE	90.775 90.775 90.775 90.775		90.775 90.775 90.775 90.775		83	6/02/01
1500 02235	ANNO 1999 Riavviso Ritentevole fiscali fatt.n.1-2-3-4-5	ENGLISH CENTRE TOTALE CAPITOLO	444.480 444.480			444.480 444.480		
1500 02221	Saldo fatt.n.P0/00096 del 5.1.2000	P.B.L. INTERNATIONAL TOTALE CAPITOLO TOTALE ANNO TOTALE PARZIALE	141.600 141.600 586.080 676.855		141.600 141.600 141.600 232.375		285	26/03/01
1500 02001	ANNO 2000 Compensi e gettoni di presenza Componenti C.n. 2000	*** CREDITORI DIVERSI ***	9.912.000		9.912.000		277 278 279 280 281 282 283 284	26/03/01 26/03/01 26/03/01 26/03/01 26/03/01 26/03/01 26/03/01 26/03/01
1500 02002	Compensi e gettoni presenza Comp.Collegio Revisori 2000	*** CREDITORI DIVERSI ***	8.550.000		8.550.000		272 273 275	26/03/01 26/03/01 26/03/01
1500 02003	Saldo missioni marzo-dicembre 2000	TOTALE CAPITOLO	8.550.000		8.550.000			
1500 02004	Saldo missioni marzo-dicembre 2000	Dr. Antonino DI SALVO Dr. SSA ROSA Anna FORBONI Antonio	1.135.760 618.840 784.700		1.135.760 618.840 784.700		121 120	14/02/01 14/02/01
1500 02005	Saldo missioni marzo-dicembre 2000	TOTALE CAPITOLO	2.537.300		2.537.300		122	14/02/01
1500 02062	Liq.missioni luglio-settembre 00	Dr. ROCCATI Adolfo	176.925 176.925		176.925 176.925		215	16/03/01
1500 02061	Liq.missioni mese di luglio 00	Dr. Francesco FIUME	60.125		60.125		184	12/03/01
1500 02064	Liq.missioni aprile-dicembre 00	Dr. Filippo FIO	249.500		249.500		217	16/03/01
1500 02067	Liq.missione mese di giugno 2000	Sig. Giuseppe FARRO	4.975		4.975		2315	20/12/01
1501 01982	Liquidazione missione dicembre 00	Dr. Agostino FALVIGNA	29.225		29.225		322	4/04/01
1501 01983	Liquidazione missione mese dicembre 00	Dr. Massimo SCHIARI	18.370		18.370		325	4/04/01

## XIV LEGISLATURA - DISEGNI DI LEGGE E RELAZIONI - DOCUMENTI

LISTA RESIDUI PASSIVI PER L'ANNO 2001

PAG. 2

SEZ. N° IMP.	COD. CAP.	DESCRIZIONE	CREDITORE	AMMONTARE	VARIAZIONI	PAGATO	DA PAGARE	N° MAN.	DATA MAN.
1501 01991	102050	ANNO 2000							
1502 02068	102050	Reintegro spese fondo economato dicembre 00	Dr. Agostino FALAVIGNA	10.000		10.000		266	26/03/01
		Liquidazione missioni dicembre 00	Dr. Valentino FERRARI	27.730		27.730		224	16/03/01
			TOTALE CAPITOLO	399.885		399.885			
1500 02063	102055	Liq. missioni novembre-dicembre 00	Dr. SANTOMICOLA Luigi	95.625		95.625		216	16/03/01
1500 02055	102055	Liq. missioni novembre-dicembre 00	ALBERTO SCARATORE	58.665		58.665		221	16/03/01
1500 02066	102055	Liq. missioni novembre-dicembre 00	ROSA PEPE	285.000		285.000		222	16/03/01
			TOTALE CAPITOLO	439.290		439.290			
1500 01964	102080	Vers.contr. IMPS custode dicembre 00	L.H.P.S. Salerno	932.765		932.765		13	15/01/01
1500 01965	102080	Contr. IRAP borsisti-operai Sede dicembre 00	E.T.R. SAVERIO	1.679.000		1.679.000		18	15/01/01
1500 01966	102080	Vers. IRAP missione estera Dr. Rosati	E.T.R. SAVERIO	88.000		88.000		19	15/01/01
1500 01967	102080	Vers. IRAP compensi Collegio Revisori	E.T.R. SAVERIO	706.000		706.000		20	15/01/01
1500 01968	102080	Vers. IRAP comp. Consiglieri e Collaboratori	E.T.R. SAVERIO	1.904.000		1.904.000		21	15/01/01
1500 01969	102080	Vers. IRAP operai ML dicembre 00	E.T.R. SAVERIO	2.444.000		2.444.000		22	15/01/01
1500 01970	102080	Vers. IRAP operai AP dicembre 00	E.T.R. SAVERIO	91.000		91.000		24	15/01/01
1500 01971	102080	Vers. oneri previsti e assili missioni estere	IRAPAP Sezioni Contributo Stato	1.114.745		1.114.745		27	18/01/01
1500 01972	102080	Vers. oneri previsti e assili anno 00	E.T.R. SAVERIO	27.872.730		27.872.730		1523	5/10/01
								1525	5/10/01
								1547	5/10/01
								1549	5/10/01
								1561	5/10/01
			TOTALE CAPITOLO	36.812.240		36.812.240			
1501 01997	10208J	Liq. contr. CAU II* tria. 00 OTD	E.T.R.	697.038		697.038		1551	
			TOTALE CAPITOLO	697.038		697.038			
1501 01995	10208U	Liq. contributi CAU I* tria. 00 OTD	E.T.R.	2.124.599		2.124.599		1548	5/10/01
1501 01996	10208U	Liq. contr. CAU II* tria. 00 OTD	E.T.R.	1.244.410		1.244.410		1552	5/10/01
			TOTALE CAPITOLO	3.369.000		3.369.000			
1501 01994	10208L	Liquidazione IRAP missione estera Dr. ROTIHO	E.T.R.	324.000		324.000		23	15/01/01
			TOTALE CAPITOLO	324.000		324.000			
1501 01994	104020	Enel mese di dicembre 00	ENEL	1.251.465		1.251.465		1	10/01/01
			TOTALE CAPITOLO	1.251.465		1.251.465			
1501 01988	10402J	Reintegro spese fondo economato dicembre 00	Dr. Agostino FALAVIGNA	248.000		248.000		263	26/03/01
			TOTALE CAPITOLO	248.000		248.000			
1501 01995	10402U	Enel mese di dicembre 00	ENEL	1.261.535		1.261.535		2	10/01/01
			TOTALE CAPITOLO	1.261.535		1.261.535			
1500 02080	104040	Fatt. n. 3 del 04.01.2001	PAGANO Eugenio	505.205		505.205		349	10/04/01
			TOTALE CAPITOLO	505.205		505.205			
1500 02074	104060	Fatt. n. 2073 del 18.12.2000	L.R.T.E.T. S.r.l.	150.000		150.000		304	4/04/01
1501 01989	104060	Reintegro spese fondo economato dicembre 00	Dr. Agostino FALAVIGNA	125.600		125.600		264	26/03/01
1502 02069	104060	Reintegro spese fondo economato	Dr. Valentino FERRARI	124.000		124.000		109	13/02/01

## XIV LEGISLATURA — DISEGNI DI LEGGE E RELAZIONI — DOCUMENTI

Pag. 3

## LISTA RESIDUI PASSIVI PER L'ANNO 2001

SEZ. N° IMP. COD. CAP.	DESCRIZIONE	CREDITORE	AMMONTARE	VARIAZIONI	PAGATO	DA PAGARE	N° MM.	DATA MM.
	<b>ANNO 2000</b>							
1500 02027	104080 Fatt.n.162 del 18.9.00	CAUDERINI	399.600		399.600		346	10/04/01
1500 02022	104090 Fatt.n.3488 del 21.12.2000	CONABILITA' MODERNA SNC	289.120		289.120			
1500 02023	104090 Fatt.n.3492 del 21.12.2000	CONABILITA' MODERNA SNC	289.120		289.120			
1500 02088	104090 Fatt.n.2088 del 14.12.2000	CENTER SYSTEM di Fortunato e Giordano	351.792	220.800	572.592		347	10/04/01
			230.800	-220.800				
			504.000		504.000		1282	6/09/01
			1.076.592		1.076.592			
1500 02014	104104 Fatt.n.5-7 del 25.11.2000	MECLAB	828.000		828.000		317	4/04/01
			828.000		828.000			
1500 02019	104104 Fatt.n.3483 del 22.12.2000	AGRIFFUTURA	320.000		320.000		306	4/04/01
			320.000		320.000			
1500 02020	104100 Fatt.n.658 del 28.12.00	FTIOPARK DEL DR. GEGARDO ZOPPO	30.030		30.030		314	4/04/01
1500 02025	104100 Fatt.n.14 del 02.02.2001	JAMHOIE Alfredo	391.350		391.350		425	20/04/01
1500 02030	104100 Salvo note varie per brevetto partnocarpia	VOSSIOUS E PARTNER	7.660.368		7.660.368		32	19/01/01
1500 02081	104100 Fatt.n. 2432 del 30.12.2000	Ferramenta GALELLA	235.200		235.200		348	10/04/01
			8.346.942		8.346.942			
1500 02039	104105 Fatt.n.1-2 del 2.1.2001	CASA DEL METRO di APICECLA Costantino	1.110.500		1.110.500		308	4/04/01
			1.110.500		1.110.500			
1500 02017	104104 Fatt.n.2777 del 30.11.2000	ORGANIZZAZIONE AGRICOLTURA srl	136.800		136.800		318	4/04/01
1500 02039	104104 Fatt.n.904 del 19.12.2000	Ing. LAZZARO Fiorillo	1.999.994		1.999.994		313	4/04/01
			2.136.794		2.136.794			
1500 02015	104104 Fatt.n.75 del 3.1.2001	EPONOTIRENA	88.264		88.264		307	4/04/01
1500 02085	104104 Fatt.n.190131508 del 18.12.2000	SIGMA-ALDRICH S.r.l.	390.000		390.000		931	12/07/01
1500 02087	104104 Fatt.n.1501000160-1501003023 del 3-19/01/2001	ANTIBIOTICOS SPA	172.800		172.800		997	12/07/01
			651.064		651.064			
1501 01993	104100 Rintegro spese fondo economico dicembre 00	Dr. Agostino FALAVIGNA	193.800		193.800		268	26/03/01
			193.800		193.800			
1500 02018	104104 Fatt.n.433 del 30.11.00	FO.VI.NEK	330.000		330.000		306	4/04/01
			330.000		330.000			
1500 02016	104107 Fatt.n.5608 del 11.12.2000	LA FARMACIA DELLE PIRNIE	41.800		41.800		315	4/04/01
1500 02089	104107 Fatt.n.552589 del 27.12.2000	AIR LIQUIDE ITALIA Srl	232.000		232.000		893	12/07/01
			253.800		253.800			
1500 02084	104104 Fatt.n.1500061609 del 14.11.2000	ANTIBIOTICOS SPA	499.200		499.200		854	27/06/01
1500 02086	104104 Fatt.n.597 del 30.12.2000	PARAMEDICAL - PISARTI Dr. Alfredo	135.360		135.360		919	12/07/01
1500 02092	104104 Fatt.n.5 del 26.01.2001	SPARADOL AUTOMAZIONI	600.000		600.000		350	10/04/01
			1.234.560		1.234.560			

## XIV LEGISLATURA - DISEGNI DI LEGGE E RELAZIONI - DOCUMENTI

## LISTA RESIDUI PASSIVI PER L'ANNO 2001

PAG.

SEZ. N° IMP. COD. CAP.	DESCRIZIONE	CREDITORE	AMMONTARE	VARIAZIONI	PAGATO	DA PAGARE	N° MOK.	DATA MOK.
1501 01972	10411U Reintegro spese fondo economato dicembre 00		100.000		100.000		267	26/03/01
	<b>ANNO 2000</b>		100.000		100.000			
1500 02082	104120 Fatt.n.002381 del 30.11.2000	Dr. Agostino FALAVIGNA	54.000		54.000		1280	4/09/01
1502 02071	104120 Fatt.n.00094787X del 18.12.2000	MARINO Amerigo RAHK XERDIX	234.415		234.415		327	4/04/01
		<b>TOTALE CAPITOLO</b>	288.415		288.415			
1502 02070	10412E Fatt.n.94198X del 18.12.2000	RAHK XERDIX	499.680		499.680		330	4/04/01
		<b>TOTALE CAPITOLO</b>	499.680		499.680			
1500 02024	10412Y Fatt.n.12 del 30.01.2001	AGRICONTROL S.H.C.	132.000		132.000		305	4/04/01
		<b>TOTALE CAPITOLO</b>	132.000		132.000			
1500 02021	10412G Fatt.n.18s del 19.02.2001	DIONEIX	240.000		240.000		910	12/07/01
		<b>TOTALE CAPITOLO</b>	240.000		240.000			
1500 02012	104130 Fatt.n.5 del 18.01.2001	ELIOTEKHA	300.000		300.000		311	4/04/01
1500 02013	104130 Fatt.n.111 del 12.12.2000	EDILTEKHA	492.000		492.000		312	4/04/01
1500 02026	104130 Fatt.n.4 del 18.01.2001	EDILTEKHA	441.800		441.800		421	20/04/01
1500 02059	104130 Fatt.n.587 del 19.12.00 Sez. AP	SEAFITHI Domenico	3.960.000		3.960.000		60	23/01/01
1500 02076	104130 Fatt.n.1312 del 3.10.2000	Velvezia SORGENTE	5.644.800		5.644.800		127	21/02/01
1500 02077	104130 Fatt.n.017/2001 del 3.1.2001 D.C.1360 del 13.12.00	EDILTEKHA	2.954.000		2.954.000		310	4/04/01
1500 02078	104130 Fatt.n.35 del 18.05.2000	TEKNO GLOBE	1.080.000		1.080.000		303	4/04/01
1500 02079	104130 Fatt.n.011037 del 22.12.2000	CHECK-UP di F. BORSSELLINO e C. SAS	372.500		372.500		302	4/04/01
		<b>TOTALE CAPITOLO</b>	15.254.900		14.174.900			
1500 02075	104180 Fatt.n.013941 del 5.12.2000	Ing. BARTANO E ZAMARRO	243.000		243.000		302	4/04/01
		<b>TOTALE CAPITOLO</b>	243.000		243.000			
1500 02090	105010 Proroga B.S. D.M. 267/7304/2000	OLIVERSI - Borse di studio Sede	30.000.000		29.909.225	90.775	64	26/01/01
							67	26/01/01
							81	4/02/01
							82	6/02/01
							131	26/02/01
							136	26/02/01
							165	1/03/01
							166	1/03/01
							167	1/03/01
							188	1/03/01
							254	26/03/01
							262	26/03/01
							306	2/04/01
							301	2/04/01
							453	26/04/01
							487	26/04/01
							488	26/04/01
							649	29/05/01
							553	1/06/01
							654	1/06/01



## XIV LEGISLATURA — DISEGNI DI LEGGE E RELAZIONI — DOCUMENTI

## LISTA RESIDUI PASSIVI PER L'ANNO 2001

Pag. 5

SEZ. N° IMP. I.COD. CAP.	DESCRIZIONE	CREDITORE	AMMONTARE	VARIAZIONI	PAGATO	DA PAGARE	N° MAN.	DATA MAN.
	ANNO 2000							
1500 02091	Proroga B.S. D.H. 387/7364/00	DIJESSI - Borse di studio Sede	18.000.000		18.000.000		849	25/06/01
							881	4/07/01
							882	4/07/01
							1073	26/07/01
							1079	31/07/01
							1080	31/07/01
							1221	28/08/01
							1246	3/09/01
							1247	3/09/01
							1384	25/09/01
							1458	26/09/01
							1728	26/10/01
							1744	26/10/01
							1872	27/11/01
							1918	29/11/01
							2094	11/12/01
		TOTALE CAPITULO	68.000.000		47.909.225	90.775		
1500 01978	Arrottondamento IRPEF anno 2000	E. I. R. SALERNO	282		282		9	15/01/01
1500 01979	Arrottondamento Add. Ite Reg. Ite IRPEF anno 00	E. I. R. SALERNO	510		510		15	15/01/01
1500 01980	Arrottondamento Add. Ite Com. Ite IRPEF 00	E. I. R. SALERNO	379		379		17	15/01/01
1500 01981	Int. ritardato pagamento IVA	E. I. R. SALERNO	70.000		70.000		11	15/01/01
1500 02046	Liquidazione IRPEG	RISC. IRIS. SERVIZIO RAV	5.557.000		5.557.000		72	31/01/01
		TOTALE CAPITULO	5.628.171		5.628.171			
1501 01984	Fatt. n. 725 del 30.11.00	LA NAZIONALE MANIFATTURE	294.000		294.000		321	4/04/01
1501 01987	Fatt. n. 49 del 14.12.00	ELETTRO ERME GI	240.000		240.000		320	4/04/01
1501 01990	Reintegro spese fondo economato dicembre 00	Dr. Agostino FALAVIGNA	35.400		35.400		265	26/03/01
		TOTALE CAPITULO	599.400		599.400			
1500 02083	Fatt. n. 39 del 15.12.2000	PETROSTINO SABATO ANTONIO	114.000		114.000		928	12/07/01
		TOTALE CAPITULO	114.000		114.000			
1500 02031	Fatt. n. 47 del 22.02.2000	CARVOLOGIA	240.000		240.000		30	18/01/01
1500 02032	Fatt. n. 45/64/16 del 17.03.2000	UNIVERSITA' DEGLI STUDI DI MILANO	200.000		200.000		32	18/01/01
1500 02033	Fatt. n. 57 del 28.02.2000	ISTITUTO SPERIMENTALE PER LA CEREALICOLTURA	250.000		250.000		33	18/01/01
1500 02034	Fatt. n. 67 del 29.02.2000	GRUPPO EDITORIALE FARENZA	120.000		120.000		34	18/01/01
1500 02035	Fatt. n. 39/1/00 del 10.3.2000	UNIONE FITOPATOLOGICA MEDITERRANEA	190.000		190.000		35	18/01/01
1500 02036	Fatt. n. 2608 del 16.12.99	SOCIETA' EDITRICE "IL POLLINO" S.p.A.	69.000		69.000		36	18/01/01
1500 02037	Fatt. n. 35996 del 15.02.2000	MAGGIOLI EDITORE	250.000		250.000		37	18/01/01
1500 02038	Fatt. n. 8000/09 del 29.02.2000	LE SCIENZE	70.000		70.000		38	18/01/01
1500 02039	Fatt. n. 19089 del 14.04.2000	MAGGIOLI EDITORE	51.000		51.000		39	18/01/01
1500 02040	Fatt. n. 19 del 14.05.2000	SOCIETA' ENTOMOLOGICA ITALIANA	100.000		100.000		40	18/01/01
1500 02041	Fatt. n. 53100/03578/E del 15.02.2000	UNIVERSITA' DEGLI STUDI DI FIRENZE	20.000		20.000		41	18/01/01
1500 02042	Fatt. n. 10/AM/00 del 15.04.2000	NEPATOLOGIA MEDITERRANEA	100.000		100.000		42	18/01/01
1500 02043	Fatt. n. 1990 del 21.07.2000	PACIARI EDITORE	250.000		250.000		43	18/01/01
1500 02044	Fatt. n. 441 del 03.04.2000	MASTER SRL	180.000		180.000		44	18/01/01
1500 02045	Fatt. n. 40/00 ab del 15.02.2000	SOCIETA' OPTICOLA ITALIANA	100.000		100.000		45	18/01/01
1500 02046	Fatt. del 29.02.2000 per abb. I.1. vari	AMERICAN SOCIETY FOR HORTICULTURAL SCIENCE	1.653.285		1.653.285		46	18/01/01

XIV LEGISLATURA - DISEGNI DI LEGGE E RELAZIONI - DOCUMENTI

LISTA RESIDUI PASSIVI PER L'ANNO 2000

PAG. 6

SEC. INTR. COD. CAP.	DESCRIZIONE	CREDITORE	AMMONTARE	VARIAZIONI	PAGATO	DA PAGARE	N° ANN.	DATA MAN.
1500 02047	ANNO 2000							
1500 02048	Fatt.n.220660 del 24.02.2000	ANNUAL REVIEWS INC.	287.523		287.523		47	18/01/01
1500 02049	Fatt.n.802481 del 23.02.2000	BLACWELL LTD.	1.589.678		1.589.678		48	18/01/01
1500 02050	Fatt.n.524034 del 24.02.2000	MARCEL DEKKER INC.	3.025.166		3.025.166		49	18/01/01
1500 02051	Fatt.n.72000-05196 del 23.03.2000	EDITIONS SCIENTIFIQUES ELSEVIER	795.517		795.517		50	18/01/01
1500 02052	Fatt.n.075649P del 2.03.2000	ELSEVIER SCIENCE PUBLISHERS	1.385.614		1.385.614		51	18/01/01
1500 02053	Fatt.n.857 del 28.02.2000	INTERNATIONAL JOURNAL OF ALLELOPATHY	246.450		246.450		52	18/01/01
1500 02054	Fatt.n.823578 del 6.09.2000	ISTIA SECRETARIAT	462.093		462.093		53	18/01/01
1500 02055	Fatt.n.4148 del 20.03.2000	P.H.H. REVUE HORTICOLE	357.709		357.709		54	18/01/01
1500 02056	Fatt.n.F000301247 del 07.03.00	PLASTICULTURE REVUE DU CIPA	143.284		143.284		55	18/01/01
1500 02057	Fatt.n.919700 del 11.08.2000	PLASTICULTURE REVUE DU CIPA	60.025		60.025		56	18/01/01
1500 02058	Fatt.n.919799 del 03.12.98	THE AMERICAN PHYTOPATHOLOGICAL SOCIETY	126.941		126.941		57	18/01/01
1500 02059	Fatt.n.005626JS del 13.05.00	LOGICA S.r.l.	854.358		854.358		58	18/01/01
1500 02073	Fatt.n.350 del 21.12.2000	TOTALE CAPITULO	13.147.625		13.147.625		316	4/04/01
1502 02072	Fatt.n.2164 del 28.12.2000	TOTALE CAPITULO	604.800		604.800		328	4/04/01
1500 01956	Ritenute fiscali, mese di dicembre 00	to è Ferramenta di Galletti Giuseppe	393.600		393.600			
1500 01957	Add.1e Reg.1e IRPEF anno 00	TOTALE CAPITULO	393.600		393.600			
1500 01958	Add.1e Com.1e IRPEF anno 00	E.T.R. - SALERNO	16.869.718		16.869.718		8	15/01/01
1500 01959	Conguaglio IRPEF anno 00	E.T.R. - SALERNO	4.447.490		4.447.490		14	15/01/01
1500 01960	Conguaglio IRPEF anno 00	DIVERSI - Personale operaio ASCOLI PICENO	1.542.621		1.542.621		15	15/01/01
1500 01973	Versamento Add.1e Reg.1e IRPEF operai ML 2000	D'ALESSANDRO Antonietta	533.823		533.823		225	17/12/01
1500 01974	Versamento Add.1e Com.1e IRPEF operai ML 2000	E.T.R. - SALERNO	415	-415	1.763.366		115	14/02/01
1500 01975	Versamento Add.1e Reg.1e IRPEF operai SA 2000	E.T.R. - SALERNO	329.415	30.000	359.415		198	14/03/01
1500 01976	Versamento Add.1e Com.1e IRPEF operai SA 2000	E.T.R. - SALERNO	465.549		465.549		378	13/04/01
1500 01961	Versamenti IRPS esubere dicembre 00	TOTALE CAPITULO	24.012.308	176.585	24.188.893		116	14/02/01
1500 01962	Rit.previti e assiti su missioni estera anno 00	I.I.P.S. Salerno	301.235		301.235		199	14/03/01
1500 01963	Oneri previti e assiti anno 00	IMPREG Sezioni Contributo Stato	403.060		403.060		381	13/04/01
		E.T.R. - SALERNO	3.593.061		3.593.061		194	14/03/01
							377	13/04/01
							195	14/03/01
							380	13/04/01
							12	15/01/01
							2317	20/12/01
							28	18/01/01
							1522	5/10/01
							1524	5/10/01
							1533	5/10/01
							1535	5/10/01
							1539	5/10/01
							1541	5/10/01
							2316	20/12/01
							2319	20/12/01

## XIV LEGISLATURA - DISEGNI DI LEGGE E RELAZIONI - DOCUMENTI

Pag. 7

## LISTA RESIDUI PASSIVI PER L'ANNO 2001

SEZ. I.P.M.P.	COD. CAP.	DESCRIZIONE	CREDITORE	AMMONTARE	VARIAZIONI	PAGATO	DA PAGARE	N° MAN.	DATA MAN.
		<b>ANNO 2000</b>							
1500	02000	421050	VERSAMENTO TRATTENUTA ANNO 00	4.327.356		4.327.356			
			CISL RICERCA	2.498	-2.498				
1500	01955	421100	I.V.A. - SALENTO	2.498	-2.498				
			TOTALE CAPITOLO	2.928.204		2.928.204			
			TOTALE CAPITOLO	2.928.204		2.928.204			
			TOTALE ANNO	201.922.118	174.087	200.925.430	1.170.775		
			TOTALE PARZIALE	202.598.973	174.087	201.157.805	1.615.255	10	15/01/01
		<b>ANNO 2001</b>							
1500	02351	101030	Compenso componenti Collegio Revisori 2001	5.116.250			5.116.250		
			DIVERSI - COLLEGIO DEI REVISORI	5.116.250			5.116.250		
1500	02306	102011	Liq.comp.imp. apr. dicembre 2001	2.691.485			2.691.485		
			MENOLI Antonio	2.691.485			2.691.485		
1501	02134	102051	Saldo missioni dicembre 2001	682.960			682.960		
			Dr. Bruno CAMPION	682.960			682.960		
1500	02340	102050	Saldo missione mese di dicembre 2001	100.650			100.650		
1501	02097	102050	Saldo missioni ottobre-novembre 2001	319.960			319.960		
1502	02162	102050	Liquidazioni missioni novembre-dicembre 2001	1.195.010			1.195.010		
			Stig. DI MARCO Pasquale	1.615.620			1.615.620		
1501	02110	102051	Saldo missioni ottobre-novembre 2001	87.617			87.617		
1501	02111	102051	Saldo missioni ottobre-novembre 2001	214.862			214.862		
			Dr. Massimo SCHIARI	302.479			302.479		
			Dr. Agostino FALAVIGNA						
1501	02118	102051	Saldo missioni ottobre 2001	1.030.659			1.030.659		
			Dr. Massimo SCHIARI	1.030.659			1.030.659		
1500	02343	102051	Saldo missione dicembre 2001	12.505			12.505		
			Dr. SANTUCCOLA Luigi	12.505			12.505		
1501	02127	102050	Saldo missione ottobre 2001	313.535			313.535		
			Dr. Massimo SCHIARI	313.535			313.535		
1500	02339	102050	Saldo missione dicembre 2001	63.250			63.250		
1500	02341	102050	Saldo missione mese di dicembre 2001	47.425			47.425		
1500	02342	102050	Saldo missione dicembre 2001	4.275			4.275		
1500	02344	102050	Saldo missione dicembre 2001	44.950			44.950		
			Dr. SANTUCCOLA Luigi	160.400			160.400		
1500	02314	102081	Vers.contr. FIIPA Imp.agr. Sette dicembre 2001	444.000			444.000		
			I.H.P.S. Salerno	444.000			444.000		

## XIV LEGISLATURA — DISEGNI DI LEGGE E RELAZIONI — DOCUMENTI

## LISTA RESIDUI PASSIVI PER L'ANNO 2001

PAG.

SEZ. N° IMP.	COD. CAP.	DESCRIZIONE	CREDITORE	AMMONTARE	VARIAZIONI	PAGATO	DA PAGARE	N° MAN.	DATA MAN.
		<b>ANNO 2001</b>							
1500	02353	102084 Contributi CAU anno 2001	E.T.R. - SALERNO	2.493.519			2.493.519		
1500	02308	102080 Rit.previli e assli pers.parrif.AP dicembre 2001	Dr. FERRARI Valentino	2.159.165			2.159.165		
1500	02311	102080 Rit.IMPDP II° sez.2001 AP	Dr. FERRARI Valentino	46.000			46.000		
1500	02312	102080 Vers.rit.IMPDP custode dicembre 2001	I.H.P.S. Salerno	1.153.388			1.153.388		
1500	02322	102080 Vers.IRAP ML dicembre 2001	E.T.R. - SALERNO	1.502.324			1.502.324		
1500	02323	102080 Vers.IRAP Sede dicembre 2001	E.T.R. - SALERNO	1.000.000			1.000.000		
1500	02324	102080 Vers.IRAP Sede dicembre 2001	E.T.R. - SALERNO	1.043.000			1.043.000		
1500	02325	102080 Vers.IRAP AP dicembre 2001	E.T.R. - SALERNO	3.748.000			3.748.000		
1500	02330	102080 Reintegro oneri previli e assli dicembre 2001 ML	Dr. Agostino FALAVIGNA	1.216.420			1.216.420		
			<b>TOTALE CAPITOLO</b>	<b>11.868.297</b>			<b>11.868.297</b>		
1501	02320	102081 Vers.IRAP ML dicembre 2001	E.T.R.	196.219			196.219		
1501	02319	102081 Vers.IRAP ML dicembre 2001	E.T.R.	196.219			196.219		
1501	02321	102081 Vers.IRAP ML dicembre 2001	E.T.R.	374.432			374.432		
1501	02321	102081 Vers.IRAP ML dicembre 2001	E.T.R.	374.432			374.432		
			<b>TOTALE CAPITOLO</b>	<b>334.000</b>			<b>334.000</b>		
1502	02309	102081 Rit.previli e assli sep.agr.AP dicembre 2001	Dr. Valentino FERRARI	577.597			577.597		
1500	02354	102085 Contributi CAU anno 2001	E.T.R. - SALERNO	577.597			577.597		
			<b>TOTALE CAPITOLO</b>	<b>1.425.775</b>			<b>1.425.775</b>		
1502	02218	10402* Fatt.n.200133159 del 19.12.2001	CONSORZIO IDRICO DEL PICENO	1.000.000			1.000.000		
1501	02333	104020 Reintegro spese fondo economato	Dr. Agostino FALAVIGNA	565.418			565.418		
1502	02221	104020 Fatt.n.2001333070 del 19.12.2001	CONSORZIO IDRICO DEL PICENO	61.000			61.000		
			<b>TOTALE CAPITOLO</b>	<b>626.418</b>			<b>626.418</b>		
1502	02219	104027 Fatt.n.200133159 del 19.12.2001	CONSORZIO IDRICO DEL PICENO	251.189			251.189		
1502	02220	10402E Fatt.n.200133159 del 19.12.2001	CONSORZIO IDRICO DEL PICENO	251.189			251.189		
1501	02334	10402P Reintegro spese fondo economato	Dr. Agostino FALAVIGNA	29.811			29.811		
1501	02130	104031 Saldo Fatt.n.5163 del 7.12.2001	ERIDANIA GAS s.a.s.	29.811			29.811		
			<b>TOTALE CAPITOLO</b>	<b>73.582</b>			<b>73.582</b>		
1500	02198	104030 Fatt.n.688 del 14.11.2001	ITALPETROLI	499.680			499.680		
1500	02257	104030 Saldo Fatt.n.784 del 17.12.2001	ITALPETROLI	499.680			499.680		
			<b>TOTALE CAPITOLO</b>	<b>4.199.709</b>			<b>4.199.709</b>		
			<b>TOTALE CAPITOLO</b>	<b>4.916.249</b>			<b>4.916.249</b>		

## XIV LEGISLATURA - DISEGNI DI LEGGE E RELAZIONI - DOCUMENTI

## LISTA RESIDUI PASSIVI PER L'ANNO 2001

PAG.

SEZ. N° IMP. COD. CAP.	DESCRIZIONE	CREDITORE	AMMONTARE	VARIAZIONI	PAGATO	DA PAGARE	N° MAN.	DATA MAN.
	<b>ANNO 2001</b>							
1501 02103	Acconto fatt.n.6163 del 7.12.2001	ERIDANA GAS s.a.s.	635.000			635.000		
1502 02161	Fatt.n.1696 del 14.11.2001	Ditta G. BARTOLINI	994.500			994.500		
		<b>TOTALE CAPITOLO</b>	<b>10.453.558</b>			<b>10.453.558</b>		
1501 02113	Saldo fatt.n.6163 del 7.12.2001	ERIDANA GAS s.a.s.	1.000.000			1.000.000		
1501 02125	Acconto fatt.n.6163 del 7.12.2001	ERIDANA GAS s.a.s.	1.000.000			1.000.000		
1501 02095	Saldo fatt.n.6163 del 7.12.01	ERIDANA GAS s.a.s.	499.680			499.680		
1501 02116	Saldo fatt.n.6163 del 7.12.2001	ERIDANA GAS s.a.s.	499.680			499.680		
		<b>TOTALE CAPITOLO</b>	<b>1.000.000</b>			<b>1.000.000</b>		
1501 02116	Saldo fatt.n.6163 del 7.12.2001	ERIDANA GAS s.a.s.	1.362.440			1.362.440		
		<b>TOTALE CAPITOLO</b>	<b>1.362.440</b>			<b>1.362.440</b>		
1500 02232	Saldo fatt.n.1005 del 22.11.2001	PAGANO Eugenio	499.191			499.191		
1500 02259	Saldo fatt.n.4 del 8.01.2002	PAGANO Eugenio	486.894			486.894		
		<b>TOTALE CAPITOLO</b>	<b>986.085</b>			<b>986.085</b>		
1501 02332	Reintegro spese fondo economato	Dr. Agostino FALAVIGNA	84.800			84.800		
		<b>TOTALE CAPITOLO</b>	<b>84.800</b>			<b>84.800</b>		
1500 02200	Fatt.n.3125 del 5.11.2001	LA CARTARIA DI GALDI SAVERIO	142.500			142.500		
1501 02132	Saldo fatt.n.1239-1240 del 26.11.2001	LA TECNICA	463.817			463.817		
		<b>TOTALE CAPITOLO</b>	<b>606.317</b>			<b>606.317</b>		
1500 02387	Fatt.n.1332 del 12.10.2001	CENTER SYSTEM di Fortunato e Giordano	463.200			463.200		
1501 02101	Saldo fatt.n.1240 del 26.11.2001	LA TECNICA	300.479			300.479		
1502 02160	Fatt.n.56 del 31.10.2001	MINDSYSTEMS	258.000			258.000		
		<b>TOTALE CAPITOLO</b>	<b>1.021.679</b>			<b>1.021.679</b>		
1501 02112	Saldo fatt.n.1239 del 26.11.2001	LA TECNICA	177.704			177.704		
		<b>TOTALE CAPITOLO</b>	<b>177.704</b>			<b>177.704</b>		
1502 02173	Fatt.n.5338 del 23.11.2001	GIMAR	138.230			138.230		
		<b>TOTALE CAPITOLO</b>	<b>138.230</b>			<b>138.230</b>		
1502 02166	Fatt.n.010072637 del 18.12.2001	PAWZ XEROX	753.680			753.680		
		<b>TOTALE CAPITOLO</b>	<b>753.680</b>			<b>753.680</b>		
1500 02216	Fatt.n.4646-4975 del 15.9.2001	TOP 88	495.944			495.944		
1500 02240	Fatt.n.4189-4442 del 12.11.2001	PIXEL di MINICUZZI Michele	580.000			580.000		
1500 02288	Saldo fatt.n.211 del 21.01.2001	LA CARTARIA DI GALDI SAVERIO	87.132			87.132		
1500 02299	Saldo fatt.n.200-295 del 18.10.2001	ELIOTECHNICA	999.600			999.600		
1500 02290	Saldo fatt.n.148 del 24.11.2001	VICIMARZA Virgilio	498.000			498.000		
		<b>TOTALE CAPITOLO</b>	<b>2.661.676</b>			<b>2.661.676</b>		
1500 02183	Fatt.n.1053334 del 5.10.2001	ARIBIOTIOTICS SPA	588.000			588.000		

XIV LEGISLATURA - DISEGNI DI LEGGE E RELAZIONI - DOCUMENTI

LISTA RESIDUI PASSIVI PER L'ANNO 2001

PAG.

SEZ.	N° IMP.	COD. CAP.	DESCRIZIONE	CREDITORE	AMMONTARE	VARIAZIONI	PAGATO	DA PAGARE	N° MAN.	DATA MAN.
			ANNO 2001							
1500	02184	10410	Fatt.n. 620 del 9.11.2001	BIOCLINICAL FORNITURE	501.600			501.600		
1500	02205	10410	Fatt.n. 630 del 31.10.2001	PARAMEDICAL - PISANTI Dr. Alfredo	499.200			499.200		
1500	02233	10410	Saldo fatt.n. 62421 del 23.11.2001	ANTIBIOTICOS SPA	1.117.200			1.117.200		
1500	02253	10410	Saldo fatt.n. 64614 del 4.12.2001	ANTIBIOTICOS SPA	54.066			54.066		
1500	02262	10410	Saldo fatt.n. 6672 del 12.12.2001	PIXEL di MINCUZZI Michele	446.400			446.400		
1500	02279	10410	Saldo fatt.n. 152000703 del 11.01.2002	CARLO ERA REAGENTI	451.905			451.905		
1500	02287	10410	Saldo fatt.n. 556 del 22.12.2001	POWER PRINT di G. DEL GAUDIO	414.000			414.000		
				TOTALE CAPITOLO	4.072.365			4.072.365		
1502	02143	10410	Fatt.n. 1311/021 del 29.11.2001	CONSORZIO AGRARIO PRO.LE	996.250			996.250		
				TOTALE CAPITOLO	996.250			996.250		
1502	02164	10410	Fatt.n. 1313/021 del 29.11.2001	CONSORZIO AGRARIO PRO.LE	492.895			492.895		
1502	02165	10410	Fatt.n. 149 del 24.11.2001	NITROSAF	484.800			484.800		
				TOTALE CAPITOLO	977.695			977.695		
1500	02303	10410	Saldo fatt.n. 4440 del 28.11.2001	PIXEL di MINCUZZI Michele	53.748			53.748		
				TOTALE CAPITOLO	53.748			53.748		
1500	02178	10410	Fatt.n. 3317 del 9.11.2001	AGRIPIURA	95.419			95.419		
1500	02189	10410	Fatt.n. 3364 del 24.10.2001	CEREA SORDENTINO	456.200			456.200		
1500	02190	10410	Fatt.n. 7938 del 27.9.01-8021 del 31.10.01	CO.M.E.L. srl	377.733			377.733		
1500	02193	10410	Fatt.n. 1548 del 19.9.2001	FERRAMENTA SUD	330.000			330.000		
1500	02194	10410	Fatt.n. 1812-1827-2019-2020	Ferramenta GALELLA	1.333.560			1.333.560		
1500	02195	10410	Fatt.n. 1625-1610-1611	Ferramenta GALELLA	950.184			950.184		
1500	02197	10410	Fatt.n. 779 del 13.9.2001	HIDROTEC di SANTALICIA M. & C. s.n.c.	60.660			60.660		
1500	02208	10410	Fatt.n. 637 del 16.10.2001	SAMMARTINO Osvaldo	54.420			54.420		
1500	02217	10410	Fatt.n. 1078 del 14.9.2001	Vetzeria SORGENTE	120.000			120.000		
1500	02234	10410	Saldo fatt.n. 2049 del 31.10.2001	Ferramenta GALELLA	454.200			454.200		
1500	02237	10410	Saldo fatt.n. 2272 del 30.11.2001	Ferramenta GALELLA	279.840			279.840		
1500	02242	10410	Saldo fatt.n. 659-711 del 15.11-5.12.2001	D.3.G.	320.000			320.000		
1500	02247	10410	Saldo fatt.n. 944 del 31.5.2001	MALMONO M. & C.	315.840			315.840		
1500	02260	10410	Saldo fatt.n. 29-30-31-32-33 del 20.12.2001	PETROSINO SABATO ANTONIO	1.640.680			1.640.680		
1500	02283	10410	Saldo fatt.n. 718 del 30.11.2001	SAMMARTINO Osvaldo	27.840			27.840		
1500	02286	10410	Saldo fatt.n. 2490 del 31.12.2001	Ferramenta GALELLA	24.000			24.000		
1500	02299	10410	Saldo fatt.n. 2763-2765-2438-2972-3517-3518	CONFABILITA' MODERNA snc	1.921.900			1.921.900		
1500	02300	10410	Saldo fatt.n. 159 del 27.12.2001	CONFABILITA' MODERNA snc	498.000			498.000		
1500	02301	10410	Saldo fatt.n. 302 del 6.12.2001	VICTORICA Virgilio	78.000			78.000		
1500	02302	10410	Saldo fatt.n. 4438 del 28.11.2001	INFO UFFICIO di DIELEID CASANO	366.000			366.000		
1500	02304	10410	Saldo fatt.n. 3233-3234 del 26.11.2001	PIXEL di MINCUZZI Michele	685.550			685.550		
1500	02305	10410	Saldo fatt.n. 4989-4990 del 3.12-4.12.2001	CONFABILITA' MODERNA snc	453.690			453.690		
1501	02102	10410	Saldo fatt.n. 1130275-1130459	BUFFETTI-L'Ufficio Moderno	1.376.530			1.376.530		
1501	02108	10410	Saldo fatt.n. 20158 del 23.11.2001	Ditta A.C.E.F. spa	1.032.000			1.032.000		
1501	02337	10410	Reintegro spese fondo economico	Dr. Agostino FALAVIGNA	265.377			265.377		
1502	02154	10410	Fatt.n. 91/0027 del 28.9.2001	GEY CART srl	737.595			737.595		
1502	02155	10410	Fatt.n. 845-846-847-848	LA.PLA.FER.CART.	2.161.440			2.161.440		
1502	02156	10410	Fatt.n. 310 del 29.10.01 e 421 del 31.10.2001	LATTANZI Eraldo e figlio	206.145			206.145		
1502	02157	10410	Fatt.n. 1261/021-1262/01-1281/021	CONSORZIO AGRARIO PRO.LE	1.192.050			1.192.050		
1502	02158	10410	Fatt.n. 906 del 20.11.2001	PELLICIONI ENRIDIO-LEDIETTI GIOVANNI-CIACIRIPINI L	1.344.000			1.344.000		

## XIV LEGISLATURA — DISEGNI DI LEGGE E RELAZIONI — DOCUMENTI

LISTA RESIDUI PASSIVI PER L'ANNO 2001

PAG. 11

SEZ. N°IMP.	COD. CAP.	DESCRIZIONE	CREDITORE	AMMONTARE	VARIAZIONI	PAGATO	DA PAGARE	N° MM.	DATA MM.
		<b>ANNO 2001</b>							
1502	02159	104100 Fatt.n.2724 del 15.11.2001	Ditta PIUMI Benedetto Eredi	499.995			499.995		
1500	02173	104102 Fatt.n.5445 del 31.10.2001	LA FARMACIA DELLE PIANTE	19.658.958			19.658.958		
1500	02182	104103 Fatt.n.10616041-10616042-10616043	AMERSHAR srl	101.200			101.200		
1500	02261	104103 Saldo fatt.n.195-197 del 12.12.2001	PC HOUSE di GAUDINO ANIELLO	1.359.629			1.359.629		
1500	02264	104103 Saldo fatt.n.10619265-10619266-10619268 del 7.12.2001	AMERSHAR srl	988.000			988.000		
1500	02265	104103 Fatt.n.108 del 15.01.2002	MICROTECH	1.370.491			1.370.491		
1500	02266	104103 Saldo fatt.n.4507 del 21.12.2001	LA FARMACIA DELLE PIANTE	104.404			104.404		
1500	02280	104103 Saldo fatt.n.215085 del 28.02.2002	AIR LIQUIDE ITALIA Srl	390.123			390.123		
1500	02294	104103 Saldo fatt.n.151 del 21.12.2001	BIOTECHICA	222.010			222.010		
			<b>TOTALE CAPITOLO</b>	<b>1.278.000</b>			<b>1.278.000</b>		
1500	02177	104108 Fatt.n.2858 del 2.10.2001	AGRIFFUTURA	5.712.657			5.712.657		
			<b>TOTALE CAPITOLO</b>	<b>262.200</b>			<b>262.200</b>		
1501	02119	10410: Saldo fatt.n.1381 del 30.11.2001	SCHLEICHER & SCHUELL	262.200			262.200		
1501	02120	10410: Saldo fatt.n.2513 del 29.11.2001	CHIARONI & C. SNC	1.051.620			1.051.620		
1501	02121	10410: Saldo fatt.n.2045 del 31.10.2001	CHIARONI & C. SNC	871.410			871.410		
			<b>TOTALE CAPITOLO</b>	<b>31.800</b>			<b>31.800</b>		
1501	02136	10410: Saldo fatt.n.2046 del 31.10.2001	CHIARONI & C. SNC	1.954.830			1.954.830		
1501	02137	10410: Saldo fatt.n.190227109 del 2.11.2001	Ditta SIGMA-ALDRICH	330.600			330.600		
1501	02138	10410: Saldo fatt.n.1886781 del 6.11.2001	IMMITROGEN	369.600			369.600		
1502	02171	10410: Fatt.n.441 del 4.12.2001	MICROPOLI di Rovere Enrico	769.200			769.200		
1502	02172	10410: Fatt.n.128 del 19.02.2001	CALORECHINA	588.800			588.800		
			<b>TOTALE CAPITOLO</b>	<b>534.000</b>			<b>534.000</b>		
1500	02230	10410: Saldo fatt.n.64097-64344 del 3.12-4.12.2001	ANTIBIOTICOS SPA	2.512.200			2.512.200		
1500	02258	10410: Saldo fatt.n.8 del 2.2.2002	JANHNE Alfrede	483.840			483.840		
1500	02259	10410: Saldo fatt.n.3553-81 del 29.11.2001-15.01.2002	MICROTECH	26.159			26.159		
1500	02268	10410: Saldo fatt.n.2411 del 21.08.2001	AGRIFFUTURA	975.605			975.605		
1500	02269	10410: Saldo fatt.n.10619267 del 7.12.2001	AMERSHAR srl	100.048			100.048		
1500	02270	10410: Fatt.n.304570 del 17.1.2002 del n.493 del 23.11.2001	BIO-RAD	333.300			333.300		
1500	02271	10410: Saldo fatt.n.38221 del 30.11.2001	BIO-RAD	771.130			771.130		
1500	02272	10410: Fatt.n.006 del 17.1.2002 del n.1486 del 12.11.2001	BIOTECHICA	373.680			373.680		
1500	02273	10410: Fatt.n.01822781 del 27.11.2001	IMMITROGEN srl	2.028.000			2.028.000		
			<b>TOTALE CAPITOLO</b>	<b>680.120</b>			<b>680.120</b>		
1502	02167	10410E Fatt.n.190227831-190228545	SIGRA 2	5.752.182			5.752.182		
1502	02168	10410E Fatt.n.4718 del 27.11.2001	OPF Estimatori	376.825			376.825		
1502	02169	10410E Fatt.n.568-515 materiale vario	MA.SP. Materiali Edili	739.800			739.800		
1502	02170	10410E Fatt.n.469 del 11.12.2001	LATTARIZI Eaidio e Figlio	434.460			434.460		
			<b>TOTALE CAPITOLO</b>	<b>324.465</b>			<b>324.465</b>		
1501	02114	104100 Saldo fatt.n.433 del 3.12.2001	MICROPOLI	1.875.550			1.875.550		
1501	02336	104100 Reintegro spes fondo economato	Dr. Agostino FALANTOIA	160.000			160.000		
				38.414			38.414		

XIV LEGISLATURA - DISEGNI DI LEGGE E RELAZIONI - DOCUMENTI

LISTA RESIDUI PASSIVI PER L'ANNO 2001

PAG.

SEZ. N° IMP.	COD. CAP.	DESCRIZIONE	CREDITORE	AMMONTARE	VARIAZIONI	PAGATO	DA PAGARE	N° ANN.	DATA MAN.
		ANNO 2001	TOTALE CAPITOLO	198.414			198.414		
1501	02139	104100	Saldo fatt.n.190290665 del 12.11.2001	568.000			568.000		
1501	02140	104100	Saldo fatt.n.2045 del 31.10.2001	367.530			367.530		
1501	02141	104100	Accanto fatt.n.433 del 3.12.2001	500.000			500.000		
				1.435.530			1.435.530		
1500	02179	104100	Fatt.n.2222 del 30.10.2001	499.304			499.304		
1500	02180	104100	Fatt.n.2259 del 25.9.2001	154.272			154.272		
1500	02181	104100	Fatt.n.2812 del 28.9.2001	268.200			268.200		
1500	02185	104100	Fatt.n.5601 del 24.10.2001 e 6320 del 23.11.2001	739.200			739.200		
1500	02186	104100	Fatt.n.43978 del 14.09.2001	518.400			518.400		
1500	02188	104100	Fatt.n.3252 del 15.10.2001	203.200			203.200		
1500	02191	104100	Fatt.n.311 del 29.9.2001	102.850			102.850		
1500	02196	104100	Fatt.n.929-988 del 31.10.2001-9.11.2001	181.260			181.260		
1500	02199	104100	Fatt.n.792-810 del 19.9.01-22.9.01	146.400			146.400		
1500	02204	104100	Fatt.n.2504-2505-2506 del 31.10.2001	1.462.000			1.462.000		
1500	02209	104100	Fatt.n.1165 del 9.10.2001	84.898			84.898		
1500	02214	104100	Fatt.n.1165 del 9.10.2001	1.848.000			1.848.000		
1500	02225	104100	Fatt.n.1033 del 7.9.2001	334.000			334.000		
1500	02227	104100	Saldo fatt.n.528-629 del 31.10.2001	334.000			334.000		
1500	02235	104100	Accanto fatt.n.2272 del 30.11.2001	496.080			496.080		
1500	02236	104100	Accanto fatt.n.2272 del 30.11.2001	64.800			64.800		
1500	02238	104100	Saldo fatt.n.62528 del 29.11.2001	6.000			6.000		
1500	02239	104100	Saldo fatt.n.1461 del 6.12.2001	997.200			997.200		
1500	02241	104100	Saldo fatt.n.62 del 16.11.2001	244.000			244.000		
1500	02244	104100	Saldo fatt.n.63297-63225 del 28.11.2001	-244.000			-244.000		
1500	02245	104100	Saldo fatt.n.25336 del 27.11.2001	776.580			776.580		
1500	02246	104100	Saldo fatt.n.1975 del 10.12.2001	481.980			481.980		
1500	02248	104100	Saldo fatt.n.3495 del 27.11.2001	43.818			43.818		
1500	02252	104100	Saldo fatt.n.35591 del 29.11.2001	150.312			150.312		
1500	02253	104100	Saldo fatt.n.1-2-24-25 del 18.01/02.2002	454.800			454.800		
1500	02254	104100	Saldo fatt.n.186-187 del 19.12.2001	1.871.637			1.871.637		
1500	02274	104100	Saldo fatt.n.611 del 30.11.2001	702.000			702.000		
1500	02275	104100	Fatt.n.39-46-41 del 23.01.2002	460.940			460.940		
1500	02276	104100	Saldo fatt.n.74 del 18.01.2002	1.461.513			1.461.513		
1500	02277	104100	Fatt.n.6919-6920 del 30.11.2001	252.000			252.000		
1500	02278	104100	Saldo fatt.n.1502000704-1520000705-1502592923	903.845			903.845		
1500	02281	104100	Saldo fatt.n.728 del 13.12.2001	725.405			725.405		
1500	02282	104100	Saldo fatt.n.1367 del 26.09.2001	149.600			149.600		
1500	02291	104100	Accanto fatt.n.16 del 19.3.2002	3.247.124			3.247.124		
1500	02292	104100	Saldo fatt.n.16 del 19.3.2002	110.755			110.755		
1501	02122	104100	Saldo fatt.n.774 del 25.11.2001	76.095			76.095		
1501	02123	104100	Saldo fatt.n.333 del 3.12.2001	667.200			667.200		
1502	02146	104100	Fatt.n. 2492-2721-2723-2725-2725	660.000			660.000		
1502	02145	104100	Fatt.n.1297-1263-1278-1279	2.415.400			2.415.400		
				26.738.771			26.738.771		
1502	02174	104100	Fatt.n.2722-2727 materiale vario	991.440			991.440		



## XIV LEGISLATURA - DISEGNI DI LEGGE E RELAZIONI - DOCUMENTI

PAG. 13

## LISTA RESIDUI PASSIVI PER L'ANNO 2001

SEZ.	N° IMP.	COD. CAR.	DESCRIZIONE	CREDITORE	AMMONTARE	VARIAZIONI	PAGATO	DA PAGARE	N° MAN.	DATA MAN.
			ANNO 2001							
1500	02255	104100	Saldo fatt.n.127 del 31.12.2001	S.A.E.M.	991.440			991.440		
1500	02192	104110	Fatt.n.153-154-155 del 31.10.2001	DI BENEDETTO Tobia	499.200			499.200		
1500	02201	104110	Fatt.n.500 del 4.10.2001	Ing. LAZZARO Fiorillo	499.200			499.200		
1500	02206	104110	Fatt.n.578 del 31.10.2001	REAL SUD	1.250.000			1.250.000		
1500	02307	104110	Fatt.n.518 del 29.9.2001	REAL SUD	880.000			880.000		
1500	02228	104110	Saldo fatt.n.462 del 31.12.2001	STAZIONE SERVIZIO API DI CAFARELLI MICHELE OSCAR	51.408			51.408		
1500	02329	104110	Saldo fatt.n.435 del 30.11.2001	STAZIONE SERVIZIO API DI CAFARELLI MICHELE OSCAR	224.579			224.579		
1500	02231	104110	Saldo fatt.n.103 del 15.11.2001	PAOLO CITRO	493.000			493.000		
1500	02250	104110	Saldo fatt.n.284 del 21.11.2001	CO.MA. SAS di G. D'ELIA & C.	541.000			541.000		
1500	02251	104110	Saldo fatt.n.3239 del 26.11.2001	REAL SUD	492.000			492.000		
1500	02256	104110	Saldo fatt.n.2525 del 30.11.2001	REAL SUD	57.600			57.600		
1500	02150	104110	Fatt.n.475 del 16.11.2001	REAL SUD	47.777			47.777		
1502	02151	104110	Fatt.n.1575-1764 del 2001	AUTOSHOOP di Silvano Fanni	266.645			266.645		
1502	02152	104110	Fatt.n.215 del 26.11.2001	RAFA	303.120			303.120		
1502	02153	104110	Fatt.n.117 del 13.11.2001	SORA di F. Raschiatore	400.235			400.235		
1501	02128	104121	Saldo fatt.n.362 del 13.11.2001	LUZI di Saverio e Andrea Luzi	368.800			368.800		
1501	02129	104121	Saldo fatt.n.924 del 20.11.2001		499.920			499.920		
1501	02131	104121	Saldo fatt.n.01135188 del 27.12.2001		5.876.084			5.876.084		
1501	02133	104121	Saldo fatt.n.58 del 3.12.2001	Ditta CAVALLO G.	624.000			624.000		
1501	02135	104121	Saldo fatt.n.495 del 14.11.2001	THEPNO-LAB	576.000			576.000		
1500	02202	104120	Fatt.n.322 del 31.10.2001	Ditta SNEG	1.575.930			1.575.930		
1500	02203	104120	Fatt.n.625 del 31.10.2001	BANCORA Livio	4.692.000			4.692.000		
1501	02104	104120	Saldo fatt.n.932 del 20.11.2001	ELETTROECCANTICA 3B	432.000			432.000		
1502	02148	104120	Fatt.n.2025 del 30.11.2001		7.899.930			7.899.930		
1502	02149	104120	Fatt.n.1611 del 15.11.2001	LOGICA S.r.l.	48.000			48.000		
1501	02124	104122	Saldo fatt.n.1135188 del 27.12.2001	THEPNO-AMERIGO	114.000			114.000		
1501	02125	104122	Saldo fatt.n.922 del 20.11.2001	THEPNO-LAB	104.000			104.000		
1501	02115	104131	Saldo fatt.n.189 del 12.12.2001	SISTEMA UFFICI	120.825			120.825		
1500	02212	104130	Fatt.n.1033 del 8.11.2001	SENECO	1.415.000			1.415.000		
1500	02213	104130	Fatt.n.283-293 del 31.10-9.11.2001	Ditta SNEG	1.801.825			1.801.825		
1500	02284	104130	Saldo fatt.n.722-7 del 30.11.2001-25.01.2002	THEPNO-LAB	800.000			800.000		
1500	02285	104130	Saldo fatt.n.53 del 9.01.2002	ITI Impianti Termoisolanti	1.212.000			1.212.000		
1500	02338	104130	Saldo fatt.n.127 del 30.11.2001	ITI Impianti Termoisolanti	2.016.000			2.016.000		
1501	02098	104130	Saldo fatt.n.199 del 31.12.2001	THEPNO-LAB	728.520			728.520		
1501	02099	104130	Saldo fatt.n.51 del 30.11.2001	THEPNO-LAB	728.520			728.520		
1500	02212	104130	Fatt.n.1033 del 8.11.2001	THISCALCHI	87.000			87.000		
1500	02213	104130	Fatt.n.283-293 del 31.10-9.11.2001	ST.PD ESTIMOREI	626.400			626.400		
1500	02284	104130	Saldo fatt.n.722-7 del 30.11.2001-25.01.2002	SAMMARITINO OSVALDO	543.147			543.147		
1500	02285	104130	Saldo fatt.n.53 del 9.01.2002	ST.PD ESTIMOREI	312.002			312.002		
1500	02338	104130	Saldo fatt.n.127 del 30.11.2001	ABLER di U.SORHA	1.225.200			1.225.200		
1501	02098	104130	Saldo fatt.n.199 del 31.12.2001	I.T.I. di Arienti	845.880			845.880		
1501	02099	104130	Saldo fatt.n.51 del 30.11.2001	BANCORA Livio	1.289.640			1.289.640		

## SITUAZIONE PATRIMONIALE AL 31-12-01

ATTIVITA'	consistenze		differenze	
	al 1-1-2001	al 31-12-2001	in più	in meno
<b>DISPONIBILITA' LIQUIDE</b>				
Casse	57.890.033	22.021.697		35.868.336
Banche				
Conti correnti postali				
Altri conti correnti				
	57.890.033	22.021.697		35.868.336
<b>RESIDUI ATTIVI</b>				
Crediti verso lo Stato ed altri enti	3.178.450.928	2.358.580.927		819.870.001
Crediti verso iscritti, soci e terzi contribuenti				
Crediti verso acquirenti, utenti ecc.				
Crediti diversi	33.171.800	53.323.236	20.151.436	
	3.211.622.728	2.411.904.163	20.151.436	819.870.001
<b>CREDITI BANCARI E FINANZIARI</b>				
Depositi vincolati				
Mutui ed anticipazioni attive				
Crediti per annualità, semestralità, ecc. scontate a terzi				
Prestiti al personale				
Crediti verso gestioni autonome				
Depositi cauzionali	700.000	700.000		
Crediti diversi bancari e finanziari				
	700.000	700.000		

## XIV LEGISLATURA — DISEGNI DI LEGGE E RELAZIONI — DOCUMENTI

SITUAZIONE PATRIMONIALE AL 31-12-01

PAG. 2

ATTIVITA'	consistenze		differenze	
	al 1-1-2001	al 31-12-2001	in più	in meno
<b>ATTIVITÀ</b>				
<b>ATTIVITÀ ATTIVE D'ESERCIZIO</b>				
Riserve di prodotti				
Riserve di materie prime e materiali di consumo				
Riserve di viveri				
Riserve diverse				
Risconti attivi				
<b>INVESTIMENTI MOBILIARI</b>				
Partecipazioni azionarie				
Conferimenti e quote in altri enti				
Titoli emessi o garantiti dallo Stato ed assimilati				
Obbligazioni e cartelle fondiarie				
Buoni postali				
Altri titoli di credito				
<b>IMMOBILI</b>				
Edifici	1.484.387.683	1.494.563.683		10.176.000
Costruzioni in corso	7.747.781.154	7.747.781.154		
Diritti reali	357.178.733	357.178.733		
Terreni				
	9.589.347.570	9.599.523.570		10.176.000

## XIV LEGISLATURA - DISEGNI DI LEGGE E RELAZIONI - DOCUMENTI

SITUAZIONE PATRIMONIALE AL 31-12-01 PAG. 3

ATTIVITA'	consistenze		differenze	
	al 1-1-2001	al 31-12-2001	in più	in meno
<b>IMMOBILIZZAZIONI TECNICHE</b>				
Impianti, attrezzature e macchinari	4.648.715.223	4.765.721.901	116.806.678	
Automezzi	205.024.808	205.024.808		
mobili e macchine d'ufficio	538.764.454	554.228.978	19.464.524	
Bestiame				
Materiale bibliografico	744.223.339	804.295.133	60.071.794	
	5.234.727.824	5.431.270.820	196.342.996	
<b>ALTRI COSTI PLURIENNALI</b>				
Spese di costituzione, ampliamento e riorganizzazioni				
Costi e perdite emissione prestiti				
Costi pluriennali diversi				
<b>TOTALE ATTIVITA'</b>	19.694.438.155	18.465.420.250	228.670.432	1.455.738.337
<b>DEFICIT PATRIMONIALE</b>				
Disavanzo economico esercizi precedenti				
Disavanzo economico dell'esercizio				
<b>TOTALE A PAREGGIO</b>	19.694.438.155	18.465.420.250	228.670.432	1.455.738.337

SITUAZIONE PATRIMONIALE AL 31-12-01 PAG. 4

ATTIVITA'	consistenze		differenze	
	31-1-2001	al 31-12-2001	in più	in meno
CONTI D'ORDINE Valori di terzi depositati a cauzione, a garanzia, ecc. Conti diversi				

## SITUAZIONE PATRIMONIALE AL 31-12-01

PAG. 5

PASSIVITA'	consistenze		differenze	
	al 1-1-2001	al 31-12-2001	in pla	in euro
<b>DEBITI DI TESORERIA</b>				
anticipazioni del tesoriere				
Scoperti di conto corrente				
<b>RESIDUI PASSIVI</b>				
Debiti verso lo Stato ed altri enti	79.556.577	91.531.346	11.964.769	
Debiti verso iscritti, soci e terzi per prestazioni dovute				
Debiti verso fornitori	52.359.993	191.238.564	138.848.681	
Debiti verso terzi per prestazioni ricevute				
Debiti diversi	79.542.413	27.016.668		43.625.745
	<b>202.598.973</b>	<b>309.786.678</b>	<b>150.813.450</b>	<b>43.625.745</b>
<b>DEBITI BANCARI E FINANZIARI</b>				
Debiti ad anticipazioni passive				
Obbligazioni in circolazione				
Debiti verso il personale per depositi				
Debiti verso gestioni autonome				
Debiti diversi bancari e finanziari				
<b>RIFINANZE PASSIVE DI ESERCIZIO</b>				
Riserve tecniche				

## XIV LEGISLATURA — DISEGNI DI LEGGE E RELAZIONI — DOCUMENTI

SITUAZIONE PATRIMONIALE AL 31-12-01

PAG. 6

	consistenze		differenze	
	al 1-1-2001	al 31-12-2001	in più	in meno
<b>PASSIVITÀ</b>				
Risconti passivi				
<b>FONDI DI ACCANTONAMENTI VARI</b>				
Fondo liquidazione indennità anzianità personale	243.284.741	250.744.741	17.460.000	
Fondo imposte e tasse				
Fondi rischi				
Fondi per accantonamenti diversi				
	243.284.741	250.744.741	17.460.000	
<b>POSTE RETTIFICATIVE DELL'ATTIVO</b>				
Fondo svalutazione crediti				
Fondo svalutazione titoli e partecipazioni				
Fondo ammortamento immobili	3.458.497.774	3.762.973.664	304.475.890	
Fondo ammortamento impianti, attrezzature e macchi- nari	5.041.806.335	6.600.780.129	558.973.793	
Fondo ammortamento automezzi, mobili e macchinari d'ufficio	1.625.891.748	1.802.345.999	176.454.251	
	11.126.195.859	12.166.099.792	1.039.903.934	
<b>TOTALE PASSIVITÀ</b>				
	11.572.079.572	12.736.631.211	1.208.177.384	43.625.745
<b>PATRIMONIO NETTO</b>				
Fondo di dotazione				

## SITUAZIONE PATRIMONIALE AL 31-12-01

Pag. 7

PASSIVITA'	consistenze		differenze	
	al 1-1-2001	al 31-12-2001	in più	in meno
Riserve obbligatorie				
Riserve facoltative				
Fondo rivalutazione consiglio monetario				
Avanzo economico esercizi precedenti	8.122.408.583			8.122.408.583
Avanzo economico dell'esercizio		5.728.789.039	5.728.789.039	
<b>TOTALE A PARTEGGIO</b>	8.122.408.583	5.728.789.039	5.728.789.039	8.122.408.583
	19.694.488.155	18.465.420.250	6.936.966.423	8.166.034.328
<b>CONTI D'ORDINE</b>				
Terzi per valori depositati a cauzione, a garanzia				
, ecc.				
Conti diversi				



## XIV LEGISLATURA — DISEGNI DI LEGGE E RELAZIONI — DOCUMENTI

## CONTO ECONOMICO PER L'ESERCIZIO 2001

Pag. 1

## Parte prima: ENTRATE E SPESE FINANZIARIE CORRENTI

## TITOLO 1 - ENTRATE CONTRIBUTIVE

Categoria 1 - Aliquote contributive a carico dei datori di lavoro e/o degli iscritti	£.
Categoria 2 - Quote di partecipazione degli iscritti all'onere di specifiche gestioni	£.

## TITOLO 2 - ENTRATE DERIVANTI DA TRASFERIMENTI CORRENTI

Categoria 3 - Trasferimenti da parte dello Stato	£.	1.569.980.160
Categoria 4 - Trasferimenti da parte delle Regioni	£.	199.927.001
Categoria 5 - Trasferimenti da parte dei Comuni e delle Province	£.	20.000.000
Categoria 6 - Trasferimenti da parte di altri Enti del settore pubblico e privato	£.	354.985.053

## TITOLO 3 - ALTRE ENTRATE

Categoria 7 - Entrate derivanti dalla vendita di beni e dalle prestazioni di servizio	£.	88.626.374
Categoria 8 - Redditi e proventi patrimoniali	£.	5.557
Categoria 9 - Poste correttive e compensative di spese correnti	£.	11.994.233
Categoria 10 - Entrate non classificabili in altre voci	£.	

Totale parte prima £. 2.245.518.378

## TITOLO 1 - SPESE CORRENTI

Categoria 1 - Spese per gli Organi dell'Ente	£.	90.905.260
Categoria 2 - Oneri per il personale in attività di servizio	£.	1.472.040.596
Categoria 3 - Oneri per il personale in quiescenza	£.	
Categoria 4 - Spese per l'acquisto di beni di consumo e di servizi	£.	1.105.184.163
Categoria 5 - Spese per prestazioni istituzionali	£.	15.000.000
Categoria 6 - Trasferimenti passivi	£.	368.759.500
Categoria 7 - Oneri finanziari	£.	22.076.998
Categoria 8 - Oneri tributari	£.	66.118.940
Categoria 9 - Poste correttive e compensative di entrate correnti	£.	

## CONTO ECONOMICO PER L'ESERCIZIO 2001

PAG. 2

Parte seconda : COMPONENTI CHE NON DANNO LUOGO A MOVIMENTI FINANZIARI

D) Variazioni patrimoniali straordinarie	£.
--	
-- Acquisizione beni patrimoniali	£. 206.518.996
-- Insistenze passive	£. 223.713
-- Eccedenza degli accertamenti sugli impegni	£.
-- Sopravvenienze attive	£. 772.781
Totale	£. 207.515.490
Totale parte seconda	£. 207.515.490

## XIV LEGISLATURA — DISEGNI DI LEGGE E RELAZIONI — DOCUMENTI

PAG. 3

## CONTO ECONOMICO PER L'ESERCIZIO 2001

Parte seconda : COMPONENTI CHE NON DANNO LUOGO A MOVIMENTI FINANZIARI

D) Ammortamenti e deprezzamenti		
-- Immobili	£. 304.475.890	
-- Impianti, attrezzature e macchinari	£. 558.973.793	
-- Automezzi, mobili e macchine	£. 176.454.251	
	<b>Totale</b>	<b>£. 1.039.903.934</b>
G) Quote dell'esercizio per adeguamento fondo licito		
--	£. 30.000.000	
--	£.	
--	£.	
--	£.	
	<b>Totale</b>	<b>£. 30.000.000</b>
H) Variazioni patrimoniali straordinarie		
-- Eccedenza degli impegni sugli accertamenti	£. 79.453.975	
-- Insussistenze attive	£. 535.828.149	
-- Sopravvenienze passive	£. 397.800	
	<b>Totale</b>	<b>£. 615.479.924</b>
	<b>Totale parte seconda</b>	<b>£. 1.685.383.858</b>
	<b>Totale generale entrate</b>	<b>£. 2.453.033.648</b>
	<b>Totale generale spese</b>	<b>£. 4.846.653.412</b>
	<b>Disavanzo economico</b>	<b>£. 2.393.619.764</b>
	<b>Totale a pareggio</b>	<b>£. 4.846.653.412</b>

## XIV LEGISLATURA — DISEGNI DI LEGGE E RELAZIONI — DOCUMENTI

M.I.P.A.F. - I.R.S.A. ORTICOLTURA - PONTECAGLIANO		(MMAE04)
5/07/04	SITUAZIONE AMMINISTRATIVA	
CONSISTENZA DELLA CASSA ALL'INIZIO DELL'ESERCIZIO		
RISCOSSIONI	in c/ competenza	£. 2.110.576.037
	in c/ residui	£. 829.798.895
PAGAMENTI	in c/ competenza	£. 3.375.185.453
	in c/ residui	£. 201.157.805
CONSISTENZA DELLA CASSA ALLA FINE DELL'ESERCIZIO		
RESIDUI ATTIVI	degli esercizi precedenti	£. 1.846.738.465
	dell'esercizio	£. 565.135.698
RESIDUI PASSIVI	degli esercizi precedenti	£. 1.615.255
	dell'esercizio	£. 308.171.423
AVANZO/DISAVANZO D'AMMINISTRAZIONE ALLA FINE DELL'ESERCIZIO		
		£. 2.124.139.182



**ESERCIZIO 2002**





ISTITUTO SPERIMENTALE PER L'ORTICOLTURA - PONTECAGNANO - SALERNO

DELIBERA n° 1798Bis DEL 06/07/2004

IL COMMISSARIO STRAORDINARIO

VISTO il D.P.R. 1318/1967

VISTO l'art. 11 del D.P.R. 696/1979

VISTA la nota MiPAF n. 112813 del 19/10/2000 con la quale si comunica che con D.M. 18/10/2000 il Dr. Ferdinando MAINENTI è stato nominato Commissario Straordinario dell'Istituto con tutti i poteri di ordinaria e straordinaria amministrazione;

RILEVATO che il Conto Consuntivo 2002 si chiude con un avanzo di amministrazione di Euro 1.945.006,07; tenuto conto che Euro 1.519.924,50 sono stati distribuiti in sede di redazione del Bilancio di Previsione 2003 e che Euro 134.663,42 sono riferiti all'accantonamento del fondo vincolato T.F.R., e Euro 48.007,11 sono riferiti al fondo vincolato di cui al Decreto 29/11/2002, deve essere aumentata nel Bilancio 2003 la somma di Euro 238.103,17;

LETTO il verbale redatto dal Collegio dei Revisori e, rilevato che i Signori Revisori hanno proceduto alla verifica delle scritture contabili del rendiconto per l'esercizio finanziario 2002, già preparato dall'Ufficio del Funzionario di Amministrazione, riscontrando la perfetta concordanza con i risultati contabili dell'esercizio;

PRESO ATTO del rendiconto finanziario, della situazione patrimoniale e del conto economico, predisposto da detto Ufficio, per l'esercizio 2002;


DOPO AMPIA relazione del Direttore sull'attività svolta e sui risultati ottenuti:

**D E L I B E R A**

DI APPROVARE il Conto Consuntivo dell'anno 2002, in applicazione dell'art. 37 del D.P.R. 23/11/1967, n. 1318 e dell'art. 32 del D.P.R. 18/12/1979, n. 696 per come segue:

	EURO	EURO
<b>Avanzo di cassa all' 1.01.2002</b>		<b>11.373,26</b>
<u>Riscossioni</u>		
In C/Residui	352.954,62	
In C/Competenze	<u>1.952.461,30</u>	2.305.415,92
<u>Pagamenti</u>		
In C/Residui	146.351,13	
In C/Competenze	<u>1.623.112,58</u>	<u>1.769.463,71</u>
<b>CONSISTENZA DI CASSA ALLA FINE DELL'ESERCIZIO</b>		<b>547.325,47</b>
 <u>Residui attivi da riscuotere</u>		
Anni precedenti	871.557,11	
Anno 2002	<u>975.055,42</u>	<u>1.846.612,53</u>
 <u>Residui passivi da pagare</u>		
Anni precedenti	7.364,10	
Anno 2001	<u>441.567,83</u>	<u>448.931,93</u>
<b>AVANZO DI AMMINISTRAZIONE 2002</b>		<b>1.945.006,07</b>
		=====

Detto avanzo è scaturito dalla circolare MiPAF n. 69/130039 del 13/10/1990







## ISTITUTO SPERIMENTALE PER L'ORTICOLTURA - PONTECAGNANO - SALERNO

Il patrimonio ha subito un incremento per effetto dell'ammortamento degli edifici come indicato nella circolare M.A.F. n. 16 del 29/01/1990 nella quale ha indicato i criteri di massima da applicarsi negli ammortamenti dei beni patrimoniali.

ENTRATE		COMPETENZA	CASSA
Tit. II	Entrate derivanti da trasferimenti correnti	2.558.000,87	1.987.678,22
Tit. III	Entrate diverse	57.808,62	41.636,72
Tit. IV	Entrate per alienazione beni patrimoniali e riscossione crediti	86.229,75	71.076,57
Tit. V	Entrate derivanti da trasferimenti in conto capitale	52.868,44	45.121,58
Tit. VI	Accensione di prestiti	/	/
Tit. VII	Partite di giro	172.609,04	159.902,83
TOTALE ENTRATE		2.927.516,72	2.305.415,92
TOTALE A PAREGGIO		2.927.516,72	2.305.415,92

USCITE		COMPETENZA	CASSA
Tit. I	Spese correnti	1.789.673,26	1.537.677,98
Tit. II	Spese in conto capitale	102.398,11	84.240,82
Tit. III	Estinzione di mutui ed anticipazioni	/	/
Tit. IV	Partite di giro	172.609,04	147.544,91
TOTALE USCITE		2.064.680,41	1.769.463,71
AVANZO FINANZIARIO		862.836,31	/
AVANZO DI CASSA DELL'ESERCIZIO		/	535.952,21
TOTALE A PAREGGIO		2.927.516,72	2.395.415,92

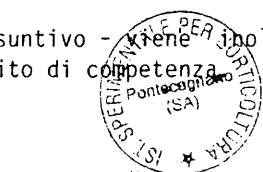
Dopo aver proceduto all'ammortamento dei beni inventariati, il patrimonio dell'Istituto risulta, alla fine dell'anno finanziario 2002 così costituito:

ATTIVITA'		COMPETENZA	CASSA
- beni immobili		4.957.740,18	
- beni mobili		3.394.459,16	
- depositi cauzionali		361,52	
- residui attivi		1.846.612,53	
- avanzo di cassa		547.325,47	10.746.498,86

PASSIVITA'		COMPETENZA	CASSA
- residui passivi		448.931,93	
- fondo ammortamento		6.932.446,11	
- depositi cauzionali		138.901,29	7.520.279,33
Consistenza netta			3.226.219,53

La presente delibera - unitamente al Conto Consuntivo - viene inoltrata al Mi.P.A.F. e al Ministero del Tesoro, B.P.E., per il seguito di competenza.

(Dr. Ferdinando MAINENTI)



*[Handwritten signature]*

**RELAZIONE  
DEL COMMISSARIO STRAORDINARIO**



**RELAZIONE AMMINISTRATIVA  
AL BILANCIO CONSUNTIVO 2002**

Nell'anno 2002 sono state sviluppate linee di ricerca nel settore delle colture ortive allevate sia in pien'aria che in condizioni protette, curando in particolare l'introduzione di resistenze genetiche, il miglioramento qualitativo, il risparmio energetico in relazione alle condizioni climatiche dell'ambiente di coltura e la valorizzazione dei prodotti.

Le ricerche condotte in tale anno, nell'ambito dell'attività ordinaria, hanno costituito in parte la prosecuzione dell'attività svolta negli anni precedenti.

I programmi svolti nell'ambito dell'attività straordinaria hanno riguardato il proseguimento di alcuni progetti delle Biotecnologie Avanzate, lo sviluppo di tre ricerche avviate l'anno precedente in seno ai programmi nazionali delle "Resistenze genetiche delle piante agrarie" ed agli "Stress biotici e abiotici", il miglioramento genetico di diverse ortive nell'ambito dei programmi P I M - Regioni.

Nel 2002, l'Istituto è stato impegnato nel completamento delle ricerche previste dal secondo anno di attività del Progetto Orticoltura.

Nel settore agronomico sono continuati gli studi relativi all'impiego in orticoltura di tecniche compatibili con la salvaguardia dell'ambiente (innesti, solarizzazione).

Nel settore del miglioramento genetico sono proseguite le ricerche sulla inclusione di bioresistenze ai parassiti vegetali, sia nelle colture intensive di serra che di pieno campo, ai fini della riduzione dei trattamenti antiparassitari.

Nel settore delle biotecnologie avanzate sono proseguite le ricerche su androgenesi in asparago, peperone e melanzana e ginogenesi in cipolla e melone e quella di trasformazione genetica tramite *Bacterium tumefaciens* in *Solanum* spp. per il trasferimento di caratteri di resistenza alla dorifora in melanzana.

Nel settore della difesa delle colture sono state approfondite le ricerche nella lotta biologica ai parassiti.

Nel settore della valorizzazione dei prodotti orticoli sono state continuate le ricerche sui prodotti della IV gamma con particolare attenzione agli inquinamenti microbici.

Le entrate dell'Ente continuano a pervenire dal Ministero per le Politiche Agricole e da Enti Pubblici e Privati: esse consentono di perfezionare alcune linee di ricerca che contribuiscono a raggiungere una situazione soddisfacente ai fini istituzionali.

Passando all'analisi del Conto Consuntivo per l'anno finanziario 2002, premettendo che tutta la gestione è impegnata alla più stretta economicità, si rileva, per quanto concerne l'entrata, che il Ministero per le Politiche Agricole ha assegnato un contributo di funzionamento pari a € 901.996,13.

Inoltre, il Ministero ha assegnato la somma di € 244.421,49 per lo svolgimento dei seguenti programmi:

€ 185.924,48 Contributo assegni di ricerca

€ 51.465,69 Programma ristrutturazione Sede Centrale;

€ 6.851,32 Programma Biodiversità 2002.

Sono stati, infine, concessi contributi dai sottoelencati Enti Pubblici e Privati e il Ministero ha autorizzato la loro utilizzazione per € 1.405.087,39 come appresso descritto:

€ 36.801,69 Contributo Regione Marche anno 2002;

€ 28.500,00 Contributo Regione Lombardia – Programma Regionale Orticoltura;

€ 56.810,26 Contributo Regione Lombardia – Biodiversità 2001-2003;

€ 2.582,28 Contributo Regione Lombardia – Orticoltura Biologica 2002;

€	8.166,67	Contributo Veneto Agricoltura 2002;
€	13.944,34	Contributo CRPV 2002;
€	100.609,10	Contributo Regione Campania 2002;
€	135.000,00	Contributo CEE 2001-2005;
€	10.329,14	Contributo CLAUSE ITALIA;
€	63.500,00	Contributo FIRB-MIUR Partenocarpia;
€	16.625,00	Contributo Regione Piemonte 2002;
€	860,76	Contributo ASSAM 2002;
€	5.164,56	Contributo HYBRID KaD2 2002;
€	87.700,00	Contributo CARISAP 2002;
€	3.098,74	Contributo ARUSIA 2002;
€	10.329,14	Contributo METAPONTUM AGROBIOS 2002;
€	99.702,00	Contributo PROMAR;
€	718.908,00	Contributo MURST;
€	6.455,71	Contributo ARSSA ABRUZZO.

E' da porre in evidenza che alle predette disponibilità deve essere aggiunto l'avanzo di amministrazione accertato alla fine dell'anno finanziario 2001 pari a € 1.097.026,34.

Le risultanze del conto consuntivo 2002 si chiudono con un avanzo di amministrazione di € 1.945.006,07.

#### RENDICONTO FINANZIARIO

Dal rendiconto finanziario emergono i seguenti dati in termini di competenze e di cassa:

<u>ENTRATE</u>	Competenza	Cassa
Tit. II Entrate derivanti da trasferimenti correnti	€ 2.558.000,87	€ 1.987.678,22
Tit. III Entrate diverse	€ 57.808,62	€ 41.636,72
Tit. IV Entrate per alienazione beni patrimoniali e riscossione crediti	€ 86.229,75	€ 71.076,57
Tit. V Entrate derivanti da trasferimenti in conto capitale	€ 52.868,44	€ 45.121,58
Tit. VI Accensione di prestiti	€ /	€ /
Tit. VII Partite di giro	€ 172.609,04	€ 159.902,83
TOTALE ENTRATE	€ 2.927.516,72	€ 2.305.415,92
TOTALE A PAREGGIO	€ 2.927.516,72	€ 2.305.415,92

## XIV LEGISLATURA - DISEGNI DI LEGGE E RELAZIONI - DOCUMENTI

USCITE

Tit. I	Spese correnti	€ 1.789.673,26	€ 1.537.677,98
Tit. II	Spese in conto capitale	€ 102.398,11	€ 84.240,82
Tit. III	Estimazione di mutui ed anticipazioni	€ /	€ /
Tit. IV	Partite di giro	€ 172.609,04	€ 147.544,91
	<b>TOTALE USCITE</b>	€ 2.064.680,41	€ 1.769.463,71
	<b>AVANZO FINANZIARIO</b>	€ 862.836,31	€ /
	<b>AVANZO DI CASSA DELL'ESERCIZIO</b>	€ /	€ 535.952,21
	<b>TOTALE A PAREGGIO</b>	€ 2.927.516,72	€ 2.395.415,92

Gli incassi, pertanto, si sono appalesati superiori ai pagamenti per un importo di € 535.952,21 che è stato aggiunto all'avanzo iniziale di cassa pari a € 11.373,26 per cui si giunge ad una disponibilità di cassa alla fine dell'esercizio di € 547.325,47 importo che trova riscontro con il saldo contabile comunicato dalla Banca d'Italia.

E' da porre in evidenza che in sede di redazione del Bilancio consuntivo 2002 sono stati effettuati le seguenti variazioni:

Avanzo di cassa all'1.01.2002	€ 11.373,26
<u>Riscossioni</u>	
In C/Residui	€ 352.954,62
In C/Competenze	€ 1.952.461,30
<u>Pagamenti</u>	
In C/Residui	€ 146.351,13
In C/Competenze	€ 1.623.112,58
<u>Residui attivi da riscuotere</u>	
Anni precedenti	€ 871.557,11
Anno 2002	€ 975.055,42
<u>Residui passivi da pagare</u>	
Anni precedenti	€ 7.364,10
Anno 2002	€ 441.567,83
<b>AVANZO DI AMMINISTRAZIONE 2002</b>	€ 448.931,93
	€ 1.945.006,07
	=====

CONSISTENZA DI CASSA ALLA FINE DELL'ESERCIZIO

In merito all'avanzo di amministrazione devesi porre in evidenza che esso è scaturito dalla circolare Mi.P.A.F. n. 60, prot. 130039 del 13/10/1990 la quale raccomandava che tutti i fondi riguardanti progetti, programmi finalizzati, contabilità speciali e somme non impegnate dovessero affluire nell'avanzo di amministrazione per essere reiscritte ai corrispondenti capitoli di competenze negli esercizi successivi fino al loro completo utilizzo.

L'avanzo effettivo dell'Ente non è di € 1.945.006,07 ma € 1.758.027,67 in quanto la differenza di € 186.978,40 si riferisce per € 138.901,29 alla quota T.F.R. risultante alla fine dell'anno finanziario 2002 e da € 48.077,11 al fondo vincolato Decreto 29.11.2002.

E' da porre in evidenza che in sede di redazione del Bilancio Consuntivo 2002 sono state effettuate le seguenti variazioni:

## XIV LEGISLATURA — DISEGNI DI LEGGE E RELAZIONI — DOCUMENTI

- diminuzione del residuo attivo di € 9.554,45 riferito al contributo MiPAF-Parthenocarpia anno 2000 e relativa diminuzione della somma, in uscita, nell'avanzo di amministrazione del relativo programma; tale diminuzione è dovuta alla mancata erogazione del contributo annunciato con nota n. 9297/42175 del 03/07/00 e mai emesso il relativo decreto di assegnazione;
  - diminuzione del residuo attivo di € 2.056,53 riferito al contributo Regione Campania-Progetto IV gamma anno 1999, tale diminuzione è dovuta alla mancata approvazione, da parte della Regione, di alcune spese non ritenute inerenti al progetto;
  - diminuzione del residuo attivo di € 2.545,09 riferito al contributo Regione Campania-Characterizzazione Biochimica anno 2000 e relativa diminuzione della somma di € 2.002,02, in uscita, nell'avanzo di amministrazione del relativo programma; tale differenza di € 543,07 è dovuta alla mancata approvazione da parte della Regione di alcune spese non ritenute inerenti al progetto;
  - diminuzione dei residui attivi di € 1.273,32-€ 2,58-€ 4.520,28 riferiti ai contributi MiPAF per Borse di studio anni 2000-2001 e relativa diminuzione, in uscita, in c/Residui passivi di € 46,88-€ 5.810,14; tali diminuzioni sono dovute alle dimissioni anticipate di due borsisti prima della scadenza delle relative borse di studio;
  - diminuzione del residuo attivo di € 1.130,84 riferito al contributo CEE Belgio anno 1998 e relativa diminuzione in uscita dell'avanzo di amministrazione di € 228,93; tale differenza di € 901,91 è dovuta alla mancata approvazione da parte della CEE di alcune spese non ritenute inerenti al progetto;
  - diminuzione, per maggiori accertamenti, in C/Residui attivi, della somma algebrica di € 49,67 e in C/Residui passivi di € 419,30.  
L'avanzo di amministrazione di € 1.758.027,67 quindi, è scaturito dai seguenti programmi, progetti e gestioni ordinarie per come segue:
- |      |     |   |            |
|------|-----|---|------------|
| Cod. | 0   | Programma adeguamento impianto elettrico Sede             | 50.229,70  |
| Cod. | 0   | Programma manutenzione straordinaria Sede Pontecagnano    | 41.316,56  |
| Cod. | 0   | Economie avanzo Sede — Montanaso Lombardo — Ascoli Piceno | 304.159,66 |
| Cod. | 3   | Programma ASSAM 2001                                      | 994,39     |
| Cod. | 6   | Programma ASTERIA 2001                                    | 6,65       |
| Cod. | 33  | Programma Università Portici — Risorse Genetiche 2001     | 2.973,97   |
| Cod. | 36  | Programma C.N.R. 2001                                     | 284,06     |
| Cod. | 39  | Programma CRPV 2001                                       | 85,35      |
| Cod. | 42  | Programma P.O.M. Asparago                                 | 140.582,45 |
| Cod. | 50  | Programma P.F.O. - Carciofo                               | 295,58     |
| Cod. | 51  | Programma Metapontum Agrobios 2001                        | 17.054,90  |
| Cod. | 63  | Programma Regione Calabria                                | 3.088,06   |
| Cod. | 69  | Programma Regione Marche                                  | 4,40       |
| Cod. | 76  | Programma D.P.I. — Regione Lombardia                      | 231,24     |
| Cod. | 78  | Programma Società Caffaro S.P.A.                          | 3.098,74   |
| Cod. | 79  | Economie Avanzo Sede — Legge 626                          | 35.292,76  |
| Cod. | 80  | Programma Regione Lombardia 2001                          | 4.465,75   |
| Cod. | 81  | Programma HYBRID KaD2 2001                                | 2.582,29   |
| Cod. | 85  | Programma CRPV 2000                                       | 723,86     |
| Cod. | 89  | Programma P.F.O. II° anno                                 | 10.193,44  |
| Cod. | 93  | Programma P.F.O. II° anno                                 | 44.977,18  |
| Cod. | 131 | Programma ARSSA Abruzzo                                   | 4.346,01   |

## XIV LEGISLATURA — DISEGNI DI LEGGE E RELAZIONI — DOCUMENTI

Cod. 167	127.696,56	Programma CEE 2001-2005
Cod. 176	711,06	Programma ERSA Molise
Cod. 177	2.260,36	Programma Vencio Agricoltura 2001
Cod. 207	413,19	Programma Regione Marche 2001-2002
Cod. 213	50.589,37	Programma Regione Lombardia – Biodiversità 2001-2003
Cod. 219	1.801,45	Programma Valorizzazione Carciofo Bianco
Cod. 221	693,12	Programma Istituto Tecnico "G.MAZZOCCHI"
Cod. 242	3.967,17	Programma Progetto Biodiversità 2001
Cod. 244	4.105,22	Programma Regione Piemonte 2001
Cod. 399	555.827,04	Programma MURST
Cod. 6001	80.553,86	Programma PROMAR
Cod. 6002	12.219,37	Programma CRPV 2002
Cod. 6003	3.656,96	Programma CLAUSE 2002
Cod. 6004	2.832,29	Programma HYBRID KaD2 2002
Cod. 6005	868,12	Programma ARUSIA 2002
Cod. 6006	9.848,89	Programma Regione Campania-Concimazione e Taratura Agronomica
Cod. 6007	2.073,93	Programma Regione Campania-Portainnesti del Peperone
Cod. 6008	122,78	Programma ASSAM 2002
Cod. 6009	5.989,97	Programma Veneto Agricoltura 2002
Cod. 6010	45.247,75	Programma CARISAP 2002
Cod. 6011	25.749,41	Programma Regione Lombardia – Progetto Regionale Orticoltura
Cod. 6012	14.626,98	Programma Regione Piemonte 2002
Cod. 6013	63.500,00	Programma FIRB-MIUR – Partenocarpia
Cod. 6014	25.195,82	Programma Regione Campania – COMPOST RSU
Cod. 6025	50.490,00	Programma P.F. Carciofo II° anno

In sede di redazione del Bilancio di Previsione 2003 è stata distribuita, come avanzo di amministrazione, la somma di € 1.519.924,50 mentre la cifra risultante dal Conto Consuntivo 2002 è di € 1.758.027,67 quindi deve essere aumentata, nel Bilancio Preventivo 2003, la somma di € 238.103,17.

Residui passivi - situazione all'inizio del 2002

- per gestioni ordinarie

- per gestioni speciali

Variazioni per più esatte determinazioni

€	106.042,39
€	53.949,16
€	159.991,55



- per gestioni speciali	-€	0,99	€	/
- per gestioni ordinarie	-€	6.275,33	-€	6.276,32
<u>Pagamenti effettuati</u>				
- per gestioni ordinarie	€	98.066,20		
- per gestioni speciali	€	<u>48.284,93</u>	€	<u>146.351,13</u>
			€	7.364,10
			€	<u>7.364,10</u>
Rimasti da pagare				
di cui € 1.696,86 per gestioni ordinarie	€	341.576,44		
e € 5.667,24 per gestioni speciali	€	<u>99.991,39</u>	€	<u>441.567,83</u>
a tale somma si aggiungono i residui passivi			€	448.931,93
sulle spese di competenza del 2002				=====
- gestioni ordinaria				
- gestioni speciale				
Residui passivi al 31/12/2002				

SITUAZIONE PATRIMONIALE

Con circolare n. 16 del 29/01/1990 il Mi.P.A. ha indicato i criteri di massima da applicarsi negli ammortamenti dei beni patrimoniali.

Ciò premesso, si è ritenuto di procedere all'ammortamento dei beni inventariati e nella misura a fianco indicato:

<u>Categoria beni</u>	<u>Importo inventariato</u>	<u>Percentuale</u>	<u>ammortamento</u>
1) Edifici	€ 4.572.551,45	3%	€ 137.176,54
2) Macchine agricole	€ 225.607,29	9%	€ 20.304,66
3) Mobili	€ 282.316,60	12%	€ 33.877,99
4) Computer	€ 164.996,05	20%	€ 32.999,22
5) Automezzi	€ 105.886,48	25%	€ 132.358,10
6) Serre	€ 200.721,31	10%	€ 20.072,13
7) Attrezzature tecniche	€ 2.179.130,41	12,5%	€ <u>272.391,30</u>
		Totale	€ 649.179,94
			=====

Pertanto, la consistenza patrimoniale al 1° gennaio 2002 era di € 2.958.672,62 alla chiusura dell'anno finanziario 2002 ammonta a € 3.226.219,53 con un incremento di € 267.546,91 determinato oltre che dalle quote ammortamenti per € 649.179,94 anche dalla cancellazione dei residui attivi per € 21.132,81, in fine la differenza di € 402.764,84 rappresenta la somma algebrica delle attività e passività rilevate nella situazione patrimoniale.

Tale decremento deriva dalle seguenti variazioni:

ATTIVITA'Variazioni in aumento

- beni immobili

XIV LEGISLATURA — DISEGNI DI LEGGE E RELAZIONI — DOCUMENTI

- beni mobili	€ 72.984,98	
- riscossioni	€ 2.305.415,92	
- residui attivi	€ 975.055,42	€ 3.353.456,32
<u>Variazioni in diminuzione</u>		
- beni immobili Cat. I°	€ /	
- beni mobili Cat. II°	€ /	
- pagamenti	€ 1.769.463,71	
- residui attivi	€ 352.954,62	
- residui attivi	€ 21.132,81	€ 2.143.551,14
		+ € 1.209.905,18
<u>PASSIVITA'</u>		
<u>Variazione in aumento</u>		
- residui passivi	€ 441.567,83	
- fondo ammortamento	€ 649.179,94	
- fondo ind. anzianità	€ 4.237,87	- € 1.094.985,64
		+ € 114.919,54
<u>-Variazione in diminuzione</u>		
- residui passivi	€ 146.351,13	
- residui passivi	€ 6.276,24	+ € 152.627,37
		€ 267.546,91
		<u>Incremento patrimoniale</u>
Il patrimonio dell'Istituto risulta, alla fine dell'anno finanziario 2002 così costituito:		
<u>ATTIVITA'</u>		
- beni immobili	€ 4.957.740,18	
- beni mobili	€ 3.394.459,16	
- depositi cauzionali	€ 361,52	
- residui attivi	€ 1.846.612,53	
- avanzo di cassa	€ 547.325,47	€ 10.746.498,86
<u>PASSIVITA'</u>		
- residui passivi	€ 448.931,93	
- fondo ammortamento	€ 6.932.446,11	
- depositi cauzionali	€ 138.901,29	- € 7.520.279,33
		€ 3.226.219,53
		=====
		<u>Consistenza netta</u>

## XIV LEGISLATURA - DISEGNI DI LEGGE E RELAZIONI - DOCUMENTI

Le variazioni avvenute nei beni mobili sono state debitamente registrate negli appositi registri inventari che attestano la seguente consistenza alla fine dell'anno 2002:

Consistenza al 1° gennaio 2002

Variazioni in aumento avvenute

I° Categoria: Mobili, arredi, macchine ufficio, automezzi  
 II° Categoria: libri e pubblicazioni  
 III° Categoria: Macchine, strumenti scientifici e attrezzature tecniche, attrezzi agricoli e oggetti diversi per le Aziende Agrarie.

€ 3.321.474,18

€ 9.638,32

€ 21.138,56

€ 42.208,10

€ 72.984,98

Variazioni in diminuzioni avvenute nell'anno 2002

I° Categoria: Mobili, arredi, macchine ufficio, automezzi  
 II° Categoria: Libri e pubblicazioni  
 III° Categoria: Macchine, strumenti scientifiche e attrezzature tecniche, attrezzi agricole e oggetti diversi per le Aziende Agrarie

€ /

€ /

€ /

€ /

€ 3.394.459,16

Consistenza al 31/12/2002



IL COMMISSARIO STRAORDINARIO  
 (Dr. Ferdinando MAIMENTI)

## RELAZIONE DEL DIRETTORE



R E L A Z I O N E  
ATTIVITA' DI RICERCA E SPERIMENTAZIONE  
ANNO 2002

Nel 2002 l'Istituto Sperimentale per l'Orticoltura ha realizzato attività di ricerca e sperimentazione nel campo dell'orticoltura. L'attività ha riguardato ricerca di base e applicata e divulgazione scientifica e tecnica. Le ricerche si riferiscono all'attività ordinaria e straordinaria, nella quale sono comprese le ricerche realizzate per l'avvio del secondo anno del Progetto Finalizzato Orticoltura finanziato dal Mi.P.A..

Linee generali

Temi prioritari attuati nei vari settori.

Nel settore della Biologia e Fisiologia delle piante orticole sono proseguite le ricerche connesse con l'applicazione delle Biotecnologie interessando la coltura in vitro di tessuti o di cellule singole con l'embriogenesi somatica, l'androgenesi e ginogenesi, allo scopo di creare nuova variabilità nelle specie e ridurre i tempi di selezione e, quindi, di aumentare la possibilità di costituire nuove varietà o ibridi con caratteri inerenti la qualità e la resistenza ai principali parassiti.

Nel settore della Difesa sono continuate le ricerche sulla lotta biologica ai parassiti e l'impiego di innesti su piante resistenti.

Nel settore del Miglioramento genetico si è operato secondo le seguenti linee di lavoro:

- a) inclusione di fonti di resistenze genetiche ad alcuni funghi patogeni, batteri e virus dannosi per le piante di pomodoro, fagiolo, cipolla, melanzana, peperone, asparago e melone.
- b) selezione per caratteri qualitativi connessi con i parametri chimici e merceologici.

Nel settore delle ricerche agronomiche sono stati privilegiati i temi di ricerca afferenti alle tecnologie di allevamento delle piante in coltura precoce e in coltura fuori suolo nei sistemi a ciclo chiuso.

In questo ambito è stata valutata l'espressione della morfologia della pianta, in rapporto allo spazio e al tempo, ai fini della maggiore adattabilità della pianta alle nuove tecniche di coltivazione, compresi gli innesti erbacei. Sono proseguite le ricerche sui sistemi culturali a scarso impatto ambientale o con interventi riconducibili alla coltivazione "biologica" degli ortaggi.

Nel settore Tecnologico è stato continuato lo studio del comportamento di alcuni prodotti orticoli in relazione ad inquinanti microbiologici. Contestualmente al Bilancio consuntivo dell'Istituto per l'esercizio finanziario 2002, vengono esposte in breve le principali linee dell'attività di ricerca e sperimentazione, includenti ovviamente le tematiche prioritarie indicate dal Comitato Nazionale della Sperimentazione Agraria e da Regioni e dall'Unione Europea.

S E T T O R I S P E C I F I C I

Il programma attuato nel 2002 per settori specifici di attività concerne:

- 1) Biologia, Fisiologia e Difesa
- 2) Miglioramento Genetico
- 3) Tecniche agronomiche
- 4) Tecnologia della conservazione e commercializzazione

SETTORE BIOLOGICO, FISILOGICO E DIFESA

## POMODORO:

Per questa specie su linee e progenie da incroci intraspecifici, sono stati continuati studi sui caratteri relativi alla resistenza al freddo, resistenze ad alcune gravi avversità, sviluppo determinato della pianta, e forma e dimensione della bacca. Le valutazioni qualitative hanno interessato sia le produzioni per il mercato interno che quelle destinate ai mercati comunitari.

## ASPARAGO:

Nel settore della coltura in vitro, è stata continuata l'attività relativa alla coltura di antere e la successiva diploidizzazione degli aploidi in vista della sintesi di linee pure per la successiva produzione di ibridi F<sub>1</sub> inoltre, è continuata l'attività relativa alla micropropagazione vegetativa in vitro, tesa alla produzione di piante micropropagate, ai fini di costituire nuclei di un adeguato numero di piante destinate al processo di produzione degli F<sub>1</sub> di base.

Si è proceduto alla valutazione dei principali parametri biologici ed agronomici di nuovi cloni ed ibridi. E' continuata la produzione di semi ibridi F<sub>1</sub> per la diffusione in coltura.

SETTORE MIGLIORAMENTO GENETICO

## ASPARAGO:

Sono stati ulteriormente valutati i cloni diplo-aploidi ottenuti dal programma di androgenesi ed effettuati nuovi incroci fra linee maschili e linee femminili ai fini della costituzione di nuovi ibridi dotati di produttività e tolleranza a fitopatie.

Nell'ambito dello studio dei geni che determinano la differenziazione sessuale, sono state analizzate progenie derivate da opportuni incroci o reintroci ai fini dell'individuazione di geni che determinano ermafroditismo in asparago. E' stato avviato un programma di costituzione di varietà di asparagi idonee alle condizioni climatiche meridionali.

Ricerca svolta presso la Sezione Periferica di Montanaso Lombardo.

## POMODORO:

Costituzione di ibridi F<sub>1</sub> : sia in campo che in serra, si è proceduto con il lavoro di realizzazione di ibridi per alcuni caratteri con differeute base genetica, come l'elevato colore, la consistenza, forma e dimensione della bacca, l'elevato residuo secco, la precocità, che consentono il miglioramento quantitativo e qualitativo della produzione da tavola.

Miglioramento varietale: è proseguita una serie di prove ambientali per confermare la validità di nuove varietà ed ibridi a sviluppo determinato.

Particolare enfasi è stata attribuita all'inserimento di caratteri di resistenza alle principali fitopatie nonché alla consistenza e conservabilità dei frutti post-raccolta.

Sono state ottenute linee di pomodori contenenti i geni della partenocarpia (assenza di semi)

Ricerche svolte ad Ascoli Piceno e Salerno.

## MELANZANA:

Sono continuati gli allevamenti di nuovi tipi derivati dalla attività di ricerca relativa a ibridazione e selezione, con l'impiego di linee mutanti già indotte attraverso mutagenesi chimica e fisica. Le linee emergenti sono state valutate in apposite prove di confronto. Sono proseguiti gli studi di ottimizzazione delle metodiche di androgenesi in alcuni genotipi.

Per il terzo anno, sono state valutate serie di linee diplo-aploidi ottenute mediante androgenesi da varietà e da ibridi e di linee derivate da embriogenesi somatica.

## FINOCCHIO:

Nell'ambito dell'attività di miglioramento genetico di popolazioni di finocchio tipiche delle Marche è proseguita la selezione, la moltiplicazione e la conservazione in purezza di alcune linee tipiche per vari ambienti e con elevata resistenza alla prefioritura ed ai getti intraguainali. Ricerche in corso ad Ascoli Piceno.

## MELONE:

E' proseguito il lavoro selettivo di diverse progenie da incrocio e l'allevamento in isolamento spaziale per il mantenimento in purezza di alcune fonti di resistenza al *Fusarium oxysporum*. Il grado di resistenza al *Fusarium oxysporum*, in linee tolleranti, è stato valutato, previa inoculazione artificiale del patogeno.

E' stata continuata, in parallelo, la costituzione di ibridi sperimentali di prima generazione che vengono valutati sotto il profilo agronomico in confronto ad ibridi commerciali. Indagini svolte ad Ascoli Piceno.

## CAVOLFIORE:

Sono proseguite le ricerche dirette al miglioramento della regolarità delle infiorescenze e di altre caratteristiche degli ecotipi "Tardivo di Fano", "Verde di Macerata", e "Precoce di Iesi". In ambiente controllato, sono state continuate selezioni e moltiplicazioni con tecniche appropriate di linee di cavolfiore caratterizzate da diverse epoche di maturazioni e da infiorescenza decisamente bianca oppure verde e da tolleranza al freddo ed alle comuni fitopatie.

Le nuove costituzioni sono state valutate in rapporto alla meccanizzazione della coltura ed all'idoneità alla surgelazione.

Ricerche in corso ad Ascoli Piceno.

## CIPIOLLA:

Nell'ambito della ginogenesi di questa specie, è proseguita l'attività connessa a migliorare le tecniche già messe a punto per l'ottenimento di piante aploidi da colture di ovuli non fecondati o da coltura di fiori interi non fecondati. E' continuato lo studio sulla selezione e il miglioramento genetico della cipolla "Rossa di Tropea".

Si è provveduto all'allevamento delle linee ginogeniche ottenute ed allo sviluppo di saggi tesi alla messa a punto dei protocolli di moltiplicazioni e di induzione di diploidizzazione nelle linee ginogeniche. Ricerche svolte a Montanaso Lombardo e Pontecagnano.



SETTORE TECNICHE AGRONOMICHE

- INNESTI VEGETATIVI:** Sono continuate le indagini su innesti vegetativi nelle colture di pomodoro, melone, melanzana e peperone utilizzando portainnesti di specie selvatiche dotate di resistenze genetiche a stress termici ed a parassiti vegetali.
- COLTURE PROTETTE:** Sono proseguite una serie di prove in coltura protetta, ai fini dell'incremento delle produzioni precoci nelle Regioni centro-meridionali, con impieghi di differenti materiali di copertura a più strati e di idrotunnel e con varie tecnologie per il risparmio energetico.  
Sono continuate le ricerche su diverse specie orticole in coltura idroponica secondo diversi metodi e substrati.
- SUCCESSIONI:** E' proseguita con la coltura del cavolo broccolo la ricerca a lungo termine su una successione orticola che, su schema sperimentale fisso, comprende tre colture orticole l'anno e differenti formule di concimazioni minerali integrata con sostanza organica interrata.
- DISERBO:** E' proseguita una ricerca sul controllo di maerbe perennanti mediante lavorazione al terreno diversificate ed integrate con il diserbo chimico.

SETTORE TECNOLOGICO

**VALORIZZAZIONE POST-RACCOLTA:** Le ricerche hanno riguardato in particolare il controllo degli inquinamenti microbiologici. E' stato valutato il mantenimento della freschezza, coadiuvando la frigoconservazione con il confezionamento. Per diverse specie sono state condotte indagini per l'impiego nella IV° gamma ( ortaggi freschi pronti all'uso ).

L'attività svolta nel 2002, ed esposta a grandi linee, consente all'Istituto - anche attraverso la collaborazione con altri Enti pubblici e privati - di portare un contributo al miglioramento delle varietà ortive e delle tecniche di coltivazione, ai fini di favorire lo sviluppo nell'orticoltura italiana.

Nel 2002 i Ricercatori e Tecnologi dell'Istituto sono stati impegnati in una serie di incontri e convegni in Italia e all'estero - anche organizzati dall'Istituto - per favorire la diffusione dei risultati ottenuti.



IL DIRETTORE  
(Dr. Vitangelo MACCHIFICO)

**RELAZIONE  
DEL COLLEGIO DEI REVISORI**





**ISTITUTO SPERIMENTALE PER L'ORTICOLTURA  
DI PONTECAGNANO (SA)**

**- COLLEGIO DEI REVISORI DEI CONTI -**

**Verbale n. 2/04**

L'anno duemilaquattro, il giorno sei del mese di luglio, alle ore 9.00, in Pontecagnano, presso la sede dell'Istituto Sperimentale per l'Orticoltura si è riunito il Collegio dei Revisori dei Conti dell'Istituto medesimo per procedere all'esame del Conto Consuntivo dell'esercizio finanziario 2002, trasmesso con nota prot. n. — del — u.s. e alla periodica verifica di cassa al 30.06.04.

Sono presenti i revisori:

- Angela SANTOPIETRO                      Presidente, in rappresentanza del Ministero dell'Economia e delle Finanze
- Gregorio NUCCIO                              Componente, in rappresentanza del Ministero delle Politiche Agricole e Forestali

Il dott. Giuseppe SERINO componente, in rappresentanza del Ministero delle Politiche Agricole e Forestali, risulta assente giustificato.

Con il presente verbale si dà atto della attività istruttoria e preparatoria in precedenza svolta in data 29 aprile e 1 luglio u.s. dal Presidente del collegio sugli argomenti oggetto della verifica.

**RELAZIONE AL CONTO CONSUNTIVO DELL'ESERCIZIO 2002**

Si dà preliminarmente atto che il Bilancio di previsione dell'esercizio finanziario 2002 è stato deliberato con atto del Commissario Governativo n. 1494/bis del 23/11/01, esecutivo per decorrenza di termini. Esso esponeva stanziamenti di Entrate ed Uscite per complessive lire compreso l'avanzo presunto di amministrazione al 31 dicembre 2001 applicato per £.2.126.570.515. Al predetto bilancio sono state apportate nel corso dell'esercizio le seguenti variazioni adottate con le seguenti deliberazioni del Commissario Governativo:

- 1) n. 1530 del 17 giugno 2002
- 2) n. 1538 del 26 giugno 2002
- 3) n. 1582 del 29 novembre 2002
- 4) n. 1587 del 17 dicembre 2002
- 5) n.1588 del 19 dicembre 2002

Dall'analisi di detti documenti è emerso che la somma delle variazioni in uscita approvate, con le sopra indicate delibere, differisce per € 95.675,91 per minori spese corrispondenti alla variazione n. 7, pur inserita come definitiva nella procedura informatica contabile, per la quale, dagli atti esibiti a questo Collegio, non risulta che sia stata adottata la dovuta

delibera commissariale da sottoporre all'approvazione dei competenti organi di controllo. Pertanto il Collegio prende atto che le previsioni definitive in uscita indicate nel Conto consuntivo 2002 risultano inferiori per € 95.675,91 all'importo definitivamente approvato dagli organi competenti.

Si dà atto che il Conto Consuntivo in questione è corredato oltre che dalla relazione tecnica illustrativa, anche dalla relazione sulla attività svolta nel medesimo esercizio nella quale vengono indicati i programmi ordinari eseguiti con il finanziamento del Ministero delle Politiche Agricole e Forestali, costituenti l'attività di base della ricerca dell'Istituto, i progetti finanziati dalla Comunità Europea, dal MIPAF dal MIUR e dalle Regioni, i programmi straordinari e altri programmi assegnati all'Istituto, in prevalenza dal MIPAF, per la soluzione di problemi specifici.

Il Rendiconto finanziario dell'esercizio 2002 espone in sintesi, al 31 dicembre 2002, i seguenti dati previsionali definitivi, risultanti dopo le variazioni di bilancio di cui si è appena riferito:

**GESTIONE DI COMPETENZA 2002****ENTRATE**

<i>DESCRIZIONE</i>	<i>PREVISIONI DEFINITIVE</i>	<i>SOMME ACCERTATE</i>	<i>SOMME RISCOSE</i>	<i>SOMME RIMASTE DA RISCUOTERE</i>	<i>Differenze in +</i>
Avanzo di Amministrazione					
TITOLO I	€ 2.601.926,66	€ 2.558.000,87	€ 1.659.806,46	€ 898.194,41	-€ 43.925,79
TITOLO II	€ 48.675,59	€ 57.808,62	€ 32.009,14	€ 25.799,48	€ 9.133,03
TITOLO III	€ 86.229,75	€ 86.229,75	€ 71.076,57	€ 15.153,18	€ 0,00
TITOLO IV	€ 42.539,30	€ 52.868,44	€ 42.539,30	€ 10.329,14	€ 10.329,14
TITOLO V	€ 154.937,07	€ 0,00	€ 0,00	€ 0,00	-€ 154.937,07
TITOLO VI	€ 132.385,47	€ 172.609,04	€ 147.029,83	€ 25.579,21	€ 40.223,57
TITOLO VII	€ 4.163.720,18	€ 2.927.516,72	€ 1.952.461,30	€ 975.055,42	-€ 139.177,12
<b>TOTALE GEN.LE</b>	<b>€ 2.601.926,66</b>	<b>€ 2.558.000,87</b>	<b>€ 1.659.806,46</b>	<b>€ 898.194,41</b>	<b>-€ 43.925,79</b>

**SPESE**

<i>DESCRIZIONE</i>	<i>PREVISIONI DEFINITIVE</i>	<i>TOTALE IMPEGNI</i>	<i>SOMME PAGATE</i>	<i>SOMME RIMASTE DA PAGARE</i>	<i>Differenze in +</i>
TITOLO I	€ 3.396.942,70	€ 1.789.673,26	€ 1.430.811,06	€ 358.862,20	-€ 1.607.269,44
TITOLO II	€ 196.800,64	€ 102.398,11	€ 77.949,26	€ 24.448,85	-€ 94.402,53
TITOLO III	€ 154.937,07	€ 0,00	€ 0,00	€ 0,00	-€ 154.937,07
TITOLO IV	€ 132.385,46	€ 172.609,04	€ 114.352,26	€ 58.256,78	€ 40.223,58
<b>TOTALE GEN.LE</b>	<b>€ 3.881.065,88</b>	<b>€ 2.064.680,41</b>	<b>€ 1.623.112,58</b>	<b>€ 441.567,83</b>	<b>-€ 1.816.385,47</b>
Avanzo di competenza		€ 282.654,30			
Fondo vincolato TFR	€ 138.901,29				
Decreto taglia spese	€ 48.077,11				

**GESTIONE RESIDUI 2002**

Per quanto riguarda i *residui attivi* si segnalano quelli di provenienza degli esercizi 2002 e precedenti ancora da incassare alla data odierna, indicati nella tabella di seguito allegata, quale parte integrante del presente verbale, affinché l'Istituto si attivi per la loro definizione, secondo le indicazioni ivi fornite.

Per quanto riguarda i *residui passivi* dei 448.931,93 euro accertati al 31.12.03, risultano da pagare alla data odierna ancora residui di provenienza 2002 e ante per € 123.642,88 di cui € 116.202,93 rappresentano il residuo di un impegno pluriennale per pagamento di borse di studio ad assegnisti. La restante parte è principalmente costituita da somme da restituire per errato incasso.

**Dimostrazione del risultato finanziario dell'esercizio (avanzo)**

Il rendiconto finanziario dell'esercizio 2002 chiude con un avanzo finanziario di competenza di **€ 282.654,30** pari alla differenza fra il totale degli accertamenti e degli impegni come segue:

- Totale accertamenti	€ 2.558.000,87
- Totale impegni	€ 2.064.680,41
Avanzo finanziario dell'esercizio	<b>€ 282.654,30</b>

**Dimostrazione dell'Avanzo complessivo di amministrazione al 31.12.2002**

Al 31 dicembre 2002 l'avanzo complessivo di amministrazione ammonta ad euro **1.945.006,07** ed è così formato:

<b>Fondo Cassa al 31.12.02</b>	<b>547.325,47</b>
Residui attivi dell'esercizio	975.055,42
Residui attivi degli esercizi precedenti	871.557,11
<b>Totale residui attivi alla chiusura dell'esercizio</b>	<b>1.846.612,53</b>
Residui passivi dell'esercizio	441.567,83
Residui passivi degli esercizi precedenti	7.364,10
<b>Totale residui alla chiusura dell'esercizio</b>	<b>448.931,93</b>
<b>Avanzo di Amministrazione al 31.12.02</b>	<b>1.945.006,07</b>

Detto avanzo è totalmente indisponibile perché, come precisato nella relazione illustrativa, è in massima parte finalizzato al pagamento delle spese inerenti ai progetti, i cui finanziamenti sono stati totalmente accertati nell'esercizio 2002 e precedenti. La rimanente parte è costituita da fondi vincolati. Il tutto come segue:

- progetti finalizzati	€ 1.785.027,67
- Fondo TFR	€ 138.901,29
- avanzo vincolato ex lege n. 246/2002	€ 48.077,11
Totale avanzo	<b>€ 1.945.006,07</b>

Stante la mancanza di contabilità analitica relativa ai progetti finalizzati, allo scopo di procedere ai necessari riscontri della predetta somma finalizzata di € 1.785.027,67 con le disponibilità ancora esistenti sui singoli programmi, il Collegio chiede che in occasione

dell'approvazione del conto consuntivo 2003 venga predisposto un apposito prospetto che riporti, per ciascun programma, l'importo rimasto da impegnare alla chiusura dell'esercizio 2003 e le variazioni intervenute nell'esercizio medesimo e gli importi rimasti da rendicontare sempre al 31 dicembre 2003.

Per quanto riguarda l'importo del fondo per il TFR si rileva la concordanza con quello indicato in situazione patrimoniale al 31.12.02 alla voce Fondo liquidazione indennità anzianità personale.

### GESTIONE DEL PATRIMONIO

Come si evince dal seguente prospetto la consistenza patrimoniale dell'Istituto al 31 dicembre ammonta ad euro **3.226.219,53** registra un incremento rispetto al patrimonio del precedente esercizio ammontante a lire 5.728.789.039 (euro 2.958.672,62).

	CONSISTENZA INIZIALE	VARIAZIONI	SITUAZIONE AL 31/12
ATTIVITA'	9.536.593,68	1.209.905,18	€ 10.746.498,86
PASSIVITA'	€ 6.577.921,06	€ 942.358,27	€ 7.520.279,33
CONSISTENZA NETTA	€ 2.958.672,62	€ 267.546,91	€ 3.226.219,53

Il collegio ha riscontrato la concordanza degli importi di cui al prospetto della situazione patrimoniale con le scritture contabili ed inventariali al 31.12.02

Nelle considerazioni che precedono e in quelle esposte in relazione al bilancio di previsione e sue variazioni per l'anno 2002 è contenuto il parere del Collegio dei Revisori dei Conti in ordine alla approvazione del conto consuntivo dell'esercizio 2002 da parte del Mi.P.A.F.

### SITUAZIONE CONTABILE AL 30.06.2004

In riferimento alla nota MiPAF prot. n. 91143 dell'8 giugno 2004 il Collegio ha proceduto alla stampa della situazione contabile dei capitoli alla data del 30.06.04, le cui risultanze sono state sintetizzate in un apposito prospetto riepilogativo allegato quale parte integrante del presente verbale, ed ha proceduto ad una verifica di cassa alla medesima data.

**VERIFICA DI CASSA AL 30.06.04**

Il confronto tra le risultanze dell'Istituto cassiere e le scritture contabili di cassa può sintetizzarsi nel seguente prospetto.

Movimenti	N.	Giornale di Cassa	Estratto conto tesoreria
F.do cassa al 31.12.03 (+)		€ 686.684,57	€ 686.684,57
Reversali emesse (+)	n. (da 1 a 814)	€ 1.192.986,95	
Incassi al 30.06.04			€ 1.199.336,90
Mandati emessi (-)	n. (da 1 a 1609)	€ 991.643,46	
Pagamenti al 30.06.04			€ 948.303,58
<b>SALDI al 30.06.04</b>		<b>€ 888.028,06</b>	<b>€ 937.717,89</b>
Incassi in attesa di riversale (-)			€ 428.131,99
Pagamenti in attesa di mandato (+)			
Reversali non riscosse (+)			
Mandati non pagati (-)			€ 1.239,40
Reversali non caricate (+)	da n. 798 a n. 814		€ 421.782,04
Mandati non caricati (-)	da n. 1512 a n.1609		€ 42.100,48
<b>SALDO A CONCORDANZA</b>			<b>€ 888.028,06</b>

Dal prospetto di sintesi - pag. 265 - del giornale di cassa, come stampato e firmato dai componenti del Collegio, risulta un saldo di cassa di € **888.028,06**, che concorda con le scritture dell'Istituto Tesoriere, tenuto conto delle discordanze di cui al precedente prospetto. Per quanto riguarda il saldo di Tesoreria Provinciale non è stato possibile verificare la concordanza per la mancata trasmissione da parte dell'Istituto tesoriere con le necessarie indicazioni dei movimenti fino al 30.06.04. Il Collegio si riserva di verificare tale concordanza in occasione della prossima visita sindacale.

**ESAME DELLE DELIBERE COMMISSARIALI**

Il Collegio ha esaminato le delibere commissariali dal n.1658 del 05.08.03 al n. 1798 del 29.06.04.

Al riguardo si osserva:

delibere nn. 1678, 1679, 1702, 1765 e 1779 – agli atti non risulta richiesta la dovuta autorizzazione al Ministero vigilante per il conferimento dei relativi incarichi professionali;  
delibera n. 1689 – manca l'autorizzazione MiPAF ai sensi dell'art.43 del DPR n. 1318/67;  
delibera n. 1772 – è stata illegittimamente autorizzata una spesa prima dell'inserimento in bilancio della relativa copertura e senza alcuna indicazione del limite di spesa autorizzata.

**VARIAZIONE N. 1 AL BILANCIO DI PREVISIONE DELL'ESERCIZIO 2004**

Il Collegio ha esaminato la proposta di prima variazione al bilancio al 2004 che evidenzia le seguenti risultanze.



**ENTRATE**

DESCRIZIONE	COMPETENZA			
	PREVISIONI INIZIALI	VARIAZIONI IN AUMENTO	VARIAZIONI IN DIMINUIZIONE	PREVISIONE DEFINITIVA
Avanzo di Amministrazione	€ 1.806.942,07			€ 1.806.942,07
TITOLO I				
TITOLO II	€ 1.404.448,89	€ 1.213.566,31		€ 2.618.015,20
TITOLO III	€ 8.779,77	€ 20.010,73		€ 28.790,50
TITOLO IV		€ 1.558,33		€ 1.558,33
TITOLO V	€ 40.677,12	€ 25.320,00		€ 65.997,12
TITOLO VI	€ 154.937,07			€ 154.937,07
TITOLO VII	€ 145.351,70	€ 64.689,62	€ 29.292,33	€ 180.748,99
<b>TOTALE GEN.LE</b>	<b>€ 3.561.136,62</b>	<b>€ 1.325.144,99</b>	<b>€ 29.292,33</b>	<b>€ 4.856.989,28</b>

**USCITE**


DESCRIZIONE	COMPETENZA			
	PREVISIONI INIZIALI	VARIAZIONI IN AUMENTO	VARIAZIONI IN DIMINUIZIONE	PREVISIONE DEFINITIVA
TITOLO I	€ 2.901.133,83	€ 1.327.442,28	€ 130.036,76	€ 4.098.539,35
TITOLO II	€ 141.748,20	€ 65.986,46	€ 2.936,61	€ 204.798,05
TITOLO III	€ 154.937,07			€ 154.937,07
TITOLO IV	€ 145.351,70	€ 64.689,62	€ 29.292,33	€ 180.748,99
<b>TOTALE GEN.LE</b>	<b>€ 3.343.170,80</b>	<b>€ 1.458.118,36</b>	<b>€ 162.265,70</b>	<b>€ 4.639.023,46</b>
Avanzo di competenza				
Fondo vincolato TFR al 31.12.04	€ 169.888,71			€ 169.888,71
Decreto taglia spese	€ 48.077,11			€ 48.077,11
<b>TOTALE A PAREGGIO</b>	<b>€ 3.561.136,62</b>			<b>€ 4.856.989,28</b>

Le maggiori entrate previste corrispondono ad introiti dovuti sulla base di convenzioni per le quali è stata verificata l'esistenza di documenti di impegno da parte di enti pubblici e privati.

Il collegio nel verificare il rispetto del vincolo del non superamento del totale degli impegni 2003 per la IV categoria, in relazione alle spese di funzionamento ordinario, prende atto che con la presente variazione di bilancio tale limite viene superato di € 10.438,64, corrispondenti all'importo previsto per il pagamento di incarichi professionali relativi alla difesa dell'Ente in vertenze giudiziarie definite, per le quali i professionisti incaricati hanno provveduto a comunicare il relativo compenso, si tratta, pertanto, di spese conseguenti ad obbligazioni giuridiche assunte in esercizi precedenti.

Il presente verbale viene chiuso alle ore 15,30.

Angela SANTOPIETRO



Gregorio NUCCIO

## XIV LEGISLATURA — DISEGNI DI LEGGE E RELAZIONI — DOCUMENTI


**ISTITUTO SPERIMENTALE PER L'ORTICOLTURA  
DI PONTECAGNANO (SA)  
- COLLEGIO DEI REVISORI DEI CONTI -**
*Al u.1*

Commenti	capitolo	anno	SOP	Descrizione	Totale
Da incassare	2.04.001.0213	2002	1501	BIODIVERSITA' REGIONE LOMBARDIA	€ 17.043,13
<b>Da incassare Totale</b>					<b>€ 17.043,13</b>
Deceduto da incassare da eredi	3.07.001.0000	2002	1502	REINALDI GINO	€ 81,30
	7.22.010.0000	2002	1500	IVA REINALDI GINO	€ 3,25
<b>Decaduto da incassare da eredi Totale</b>					<b>€ 84,55</b>
Documentare mancata prestazione ed eliminare	2.04.001.0063	1997	1500 - 02	ARSSA CALABRIA	€ 6.455,71
	2.04.001.0176	1998	1500	ERSA MOLISE	€ 2.582,28
	2.06.001.0078	2000	1500	CAFFARO	€ 1.549,37
<b>Documentare mancata prestazione ed eliminare Totale</b>					<b>€ 10.587,36</b>
Dopo il 31.07.04 richiedere interessi legali	2.06.001.0073	1994	1500	Bayer	€ 1.291,14
	7.22.010.0000	1994	1500	IVA Bayer	€ 245,32
<b>Dopo il 31.07.04 richiedere interessi legali Totale</b>					<b>€ 1.536,46</b>
Duplicazione da eliminare perché già incassato	2.04.001.6011	2002	1500-01	PROGETTO ORTICOLTURA - REGIONE LOMBARDIA	€ 6.250,00
<b>Duplicazione da eliminare perché già incassato Totale</b>					<b>€ 6.250,00</b>
Eliminare	2.04.001.0131	2002	1502	ARSSA ABRUZZO	€ 2,58
	2.04.001.6009	2002	1501	VENETO AGRICOLTURA 2002	€ 3,09
	2.06.001.0003	2001	1502	ASSAM	€ 0,01
	2.06.001.0034	2000	1502	TECNOMARCHE	€ 0,01
	2.06.001.0075	1999	1500	REGIONE CAMPANIA	€ 0,01
	7.22.010.0000	2002	1500	IVA VERSATA IN ECCESSO	€ 0,12
<b>Eliminare Totale</b>					<b>€ 5,82</b>
Progetto in corso	2.06.001.0033	2001	1500-01	UNIVERSTITA' DI PORTICI	€ 18.401,49
	2.06.001.0167	2002	1501	CEE 2001-2005	€ 94.520,25
	2.06.001.0399	2002	1501-02	SPERIMENTAZIONE - MURST	€ 258.882,45
	2.06.001.6001	2002	1501-02	SPERIMENTAZIONE - PROMAR	€ 34.577,03
	2.06.001.6013	2002	1501	SPERIMENTAZIONE - FURB - MIUR-PARTENOCARPIA	€ 44.450,00
<b>Progetto in corso Totale</b>					<b>€ 450.831,22</b>
Prot. 2153 del 24.06.04	2.03.002.0000	2000	1500	CONTRIBUTO MIPAF (IMPIANTO ELETTRICO)	€ 30.452,71
<b>Prot. 2153 del 24.06.04 Totale</b>					<b>€ 30.452,71</b>
Sollecitare pagamento fattura	5.18.001.0051	2002	1500	METAPONTUM AGROBIOS	€ 10.329,14
	7.22.010.0000	2002	1500	IVA METAPONTUM AGRIBIOS	€ 866,67
<b>Sollecitare pagamento fattura Totale</b>					<b>€ 11.195,81</b>
Vedere documentazione e Sollecitare	2.06.001.0066	1995	1501	SPERIMENTAZIONE ENEL	€ 3.615,20
	3.09.001.0000	1999	1500	INPDAP	€ 3.320,00
<b>Vedere documentazione e Sollecitare Totale</b>					<b>€ 6.935,20</b>
Verificare Avanzi e provvedere alla Rendicontazione	2.03.002.0043	1997	1500	CONTRIBUTO MIPAF	€ 61.776,08
	2.03.002.0050	2000	1500-01	PROGETTO CARCIOFO MIPAF	€ 23.728,18
	2.03.002.0059	2001	1501-02	BIOTECNOLOGIE MIPAF	€ 9.587,05
	2.03.002.0089	1999	1500-01-02	CONTRIBUTO MIPAF	€ 76.930,33
	2.03.002.0093	2000	1500-01-02	CONTRIBUTO MIPAF	€ 165.583,32
		2001	1501	II ANNO PROGETTO FINALIZZATO MIPAF	€ 13.806,18
	2.03.002.0242	2002	1500-01-02	BIODIVERSITA' MIPAF 2001	€ 3.426,95
	2.03.002.6025	2002	1500-01	PROGETTO CARCIOFO MIPAF II ANNO	€ 25.246,29
	2.04.001.6006	2002	1500	CONCIMAZIONE E TARATURA - REG. CAMPANIA	€ 16.503,38
	2.06.001.0006	2001	1502	ASTERIA SRL	€ 15.987,41
	2.06.001.0042	2000	1500	POM ASPARAGO - INEA	€ 60.426,40
	2.06.001.0075	2000	1500	POMODORINO - REGIONE CAMPANIA	€ 8.314,96
	2.06.001.0231	2000	1500	POM - CNR BARI	€ 11.944,41
	5.15.001.0050	2000	1500	PROGETTO CARCIOFO MIPAF	€ 4.820,09
<b>Verificare Avanzi e provvedere alla Rendicontazione Totale</b>					<b>€ 498.081,03</b>
Verificare documentazione	2.03.002.0000	2002	1500	MIPAF PER ASSEGNISTI BORSE DI STUDIO	€ 92.963,53
<b>Verificare documentazione Totale</b>					<b>€ 92.963,53</b>
Verificare documentazione ed eliminare	2.03.002.0000	2002	1500	MIPAF PER RISTRUTTURAZIONE	€ 51.645,69
	2.04.001.6007	2002	1500	PORTAINNESTI PEPERONE - REG. CAMPANIA	€ 2.085,63
<b>Verificare documentazione ed eliminare Totale</b>					<b>€ 53.731,52</b>
Verificare incasso	2.04.001.6002	2002	1501	CRPV 2002	€ 6.693,28
<b>Verificare incasso Totale</b>					<b>€ 6.693,28</b>
Verificare rendicontazione	2.04.001.0207	2002	1502	SPERIMENTAZIONE REGIONE MARCHE	€ 13.664,94
	2.04.001.6005	2002	1500	ARUSIA UMBRIA	€ 1.549,37
	2.04.001.6014	2002	1501	COMPOST RSU - REGIONE CAMPANIA	€ 21.210,00
<b>Verificare rendicontazione Totale</b>					<b>€ 36.424,31</b>
Verificare rendicontazione ed eliminare	2.03.002.0072	2001	1501	BIOTECNOLOGIE MIPAF	€ 342,95
	2.03.002.0232	2001	1501	BIOTECNOLOGIE MIPAF	€ 3.196,55
	2.03.002.0242	2001	1500-01-02	BIODIVERSITA' MIPAF 2001	€ 3.873,42
	2.04.001.0244	2001	1501	REGIONE PIEMONTE	€ 753,16
	2.05.001.0219	2001	1500	COMUNE DI PERTOSA	€ 1.793,69
	2.06.001.0051	2001	1501	METAPONTUM AGROBIOS	€ 504,19
<b>Verificare rendicontazione ed eliminare Totale</b>					<b>€ 10.463,96</b>
<b>Totale complessivo</b>					<b>€ 1.233.279,89</b>



## BILANCIO CONSUNTIVO 2002

Pagina 1  
Parte A

## RENDICONTO FINANZIARIO ENTRATE - ESERCIZIO 2002

CODICE	DESCRIZIONE	G E S T I O N E						C O M P E T E N Z A					
		P R E V I S I O N I		V A R I A Z I O N I		D E F I N I T I V E		S O M M E A C C E R T A T E		D I F F E R E N Z E			
		INIZIALI	IN AUMENTO	IN DIMINUIZIONE	DEFINITIVE	RISCOSE	RIMASTE	TOTALI	IN +	IN -			
		4	5 (7-4)	6 (4-7)	7 (4+5-6)	8	9 (10-8)	10 (8+9)	11 (10-7)	12 (7-10)			
	AVANZO DI AMMINISTRAZIONE	1.097.026,34	0,00	0,00	1.097.026,34								
2	TITOLO II - ENTRATE DERIVANTI DA TRASFERIMENTI CORRENTI												
2.03	CATEGORIA 3 - TRASFERIMENTI DA PARTE DELLO STATO												
2.03.001	VOCE ECONOMICA 1 - Contributo M.A.F. per funzionamento												
2.03.001.0000	VOCE ECONOMICA 1 - Contributo M.A.F. per funzionamento												
		720.973,82	231.443,96	0,00	952.417,78	859.456,83	0,00	859.456,83					92.960,95
	<b>Totale V.E. 1</b>	720.973,82	231.443,96	0,00	952.417,78	859.456,83	0,00	859.456,83					92.960,95
2.03.002	VOCE ECONOMICA 2 - Contributi M.A.F. concessi per fini specifici												
2.03.002.0000	VOCE ECONOMICA 2 - Contributi M.A.F. concessi per fini specifici												
		51.645,69	185.924,48	0,00	237.570,17	92.960,95	144.609,22	237.570,17					0,00

**RENDICONTO FINANZIARIO ENTRATE - ESERCIZIO 2002**

Pagina 1  
Parte B

CAPITOLO	GESTIONE DEI RESIDUI ATTIVI					GESTIONE DI CASSA				TOTALE DEI RESIDUI ATTIVI AL TERMINE DELL'ESERCIZIO 23 (9 + 15)	
	RESIDUI ALL'INIZIO DELL'ESERCIZIO	RISCOSSI	RIMASTI DA RISCOUOTERE	VARIAZIONI		PREVISIONI	RISCOSSIONI	DIFFERENZE RISPETTO ALLE PREVISIONI			
				IN +	IN -			IN +	IN -		
CODICE	13	14	15 (16 - 14)	TOTALI	17 (16 - 13)	18 (13 - 16)	19	20	21 (20 - 19)	22 (19 - 20)	
2											
2.03											
2.03.001											
2.03.001.0000											
I.C.S. 0	0.00	0.00	0.00	0.00	0.00	0.00	952.417.70	859.456.83	92.960.85	0.00	0.00
I.V.E. 1	0.00	0.00	0.00	0.00	0.00	0.00	952.417.70	859.456.83	92.960.85	0.00	0.00
2.03.002											
2.03.002.0000											
I.C.S. 0	182.923.21	77.203.86	99.915.80	177.123.66	0.00	-5.800.05	420.483.86	170.164.81	250.323.07	284.523.02	



Pagina 2  
Parte B

RENDICONTO FINANZIARIO ENTRATE - ESERCIZIO 2002

CAPITOLO CODICE	GESTIONE DEI RESIDUI ATTIVI					GESTIONE DI CASSA					TOTALE DEI RESIDUI ATTIVI AL TERMINE DELL'ESERCIZIO 23 (9 + 15)	
	RESIDUI ALL'INIZIO DELL'ESERCIZIO	RISCOSSI	RIMASTI DA RISCUOTERE	VARIAZIONI		TOTALI	PREVISIONI	RISCOSSIONI	DIFFERENZE RISPETTO ALLE PREVISIONI			
				IN +	IN -				IN +	IN -		
13	14	15 (16 - 14)	16 (14 + 15)	17 (16 - 13)	18 (13 - 16)	19	20	21 (20 - 19)	22 (19 - 20)	23 (9 + 15)		
2.03.002.0043												
I.C.S. 43	61.776,08	0,00	61.776,08	0,00	0,00	61.776,08	0,00	61.776,08	61.776,08	61.776,08		61.776,08
2.03.002.0050												
I.C.S. 50	23.728,18	0,00	23.728,18	0,00	0,00	23.728,18	0,00	23.728,18	23.728,18	23.728,18		23.728,18
2.03.002.0059												
I.C.S. 59	9.587,05	0,00	9.587,05	0,00	0,00	9.587,05	0,00	9.587,05	9.587,05	9.587,05		9.587,05
2.03.002.0072												
I.C.S. 72	10.227,14	0,00	10.227,14	0,00	0,00	10.227,14	0,00	10.227,14	10.227,14	10.227,14		10.227,14
2.03.002.0077												
I.C.S. 77	9.554,45	0,00	9.554,45	0,00	0,00	9.554,45	0,00	9.554,45	9.554,45	9.554,45		9.554,45



## XIV LEGISLATURA - DISEGNI DI LEGGE E RELAZIONI - DOCUMENTI

Pagina 3  
Parte A

## RENDICONTO FINANZIARIO ENTRATE - ESERCIZIO 2002

CODICE	DESCRIZIONE	GESTIONE						DI				COMPETENZA		
		INIZIALI	PREVISIONI		DEFINITIVE	RISOSSE	RIMASTE	TOTALI	RISPETTO ALLE	DIFFERENZE	IN +	IN -	IN +	IN -
			IN AUMENTO	IN DIMINUZIONE										
4	5 (7-4)	6 (4-7)	7 (4+5-6)	8	9 (10-8)	10 (8+9)	11 (10-7)	12 (7-10)						
2.03.002.0089	Contributo MIPA per programma P.F. II? anno di attivita	0,00	0,00	0,00	0,00	0,00	0,00	0,00	0,00	0,00	0,00	0,00	0,00	
2.03.002.0093	Contributi MIPA per Progetto Finalizzato II?anno	0,00	0,00	0,00	0,00	0,00	0,00	0,00	0,00	0,00	0,00	0,00	0,00	
2.03.002.0232	Contributo MIPAF per programma Biotecnologie Vegetali - Progetto n. 356	0,00	0,00	0,00	0,00	0,00	0,00	0,00	0,00	0,00	0,00	0,00	0,00	
2.03.002.0242	Contributo MIPAF per Progetto Nazionale Biodiversita 2001	0,00	0,00	0,00	0,00	0,00	0,00	0,00	0,00	0,00	0,00	0,00	0,00	
		12.394,98	0,00	5.543,66	6.851,32	3.424,37	3.426,95	6.851,32	0,00	0,00	0,00	0,00	0,00	
2.03.002.6025	Contributo MIPAF per programma P.F. Carciolo II anno di attivita	0,00	0,00	0,00	0,00	0,00	25.243,71	25.246,29	50.490,00	50.490,00	50.490,00	50.490,00	50.490,00	
	<b>Totale V.E. 2</b>	64.040,67	185.924,48	5.543,66	244.421,49	121.629,03	173.282,46	294.911,49	50.490,00	50.490,00	50.490,00	50.490,00	50.490,00	

**RENDICONTO FINANZIARIO ENTRATE - ESERCIZIO 2002**

Pagina 3  
Parte B

CAPITOLO CODICE	GESTIONE DEI RESIDUI ATTIVI				GESTIONE DI CASSA				TOTALE DEI RESIDUI ATTIVI AL TERMINE DELL'ESERCIZIO		
	RESIDUI ALL'INIZIO DELL'ESERCIZIO	RISCOSSI	RIMASTI DA RISCUOTERE	TOTALI	VARIAZIONI		PREVISIONI	RISCOSSIONI		DIFFERENZE RISPETTO ALLE PREVISIONI	
					IN +	IN -				IN +	IN -
2.03.002.0089	13	14	15 (16 - 14)	16 (14 + 15)	17 (16 - 13)	18 (13 - 16)	19	20	21 (20 - 19)	22 (19 - 20)	23 (9 + 15)
I.C.S. 88	76.930.33	0.00	76.930.33	76.930.33	0.00	0.00	76.930.33	0.00	76.930.33	76.930.33	76.930.33
2.03.002.0093											
I.C.S. 91	179.389.50	0.00	179.389.50	179.389.50	0.00	0.00	179.389.50	0.00	179.389.50	179.389.50	179.389.50
2.03.002.0232											
I.C.S. 232	3.196.55	0.00	3.196.55	3.196.55	0.00	0.00	3.196.55	0.00	3.196.55	3.196.55	3.196.55
2.03.002.0242											
I.C.S. 242	3.871.42	0.00	3.871.42	3.871.42	0.00	0.00	10.724.73	3.424.37	7.300.36	7.300.36	7.300.36
2.03.002.6025											
I.C.S. 6025	0.00	0.00	0.00	0.00	0.00	0.00	0.00	25.241.71	25.241.71	25.241.71	25.241.71
I.V.F. 7	561.186.41	77.203.86	468.628.05	545.811.91	0.00	-15.154.50	605.607.89	198.832.89	606.775.00	641.910.51	641.910.51





## XIV LEGISLATURA - DISEGNI DI LEGGE E RELAZIONI - DOCUMENTI

Pagina 5  
Parte A

## RENDICONTO FINANZIARIO ENTRATE - ESERCIZIO 2002

CAPITOLO	DESCRIZIONE	GESTIONE						DI				COMPETENZA			
		PREVISIONI		VARIAZIONI		DEFINITIVE	RISOSSE	RIMASTE	TOTALI	DIFFERENZE		RISPETTO ALLE			
		INIZIALI	IN AUMENTO	IN DIMINUIZIONE	IN +					IN -	IN +	IN -			
4	5 (7-4)	6 (4-7)	7 (4+5-6)	8	9 (10-8)	10 (8+9)	11 (10-7)	12 (7-10)							
2.04.001.0076	Sperimentazione con contributo D.P.I. Regione Lombardia	2.582,28	0,00	0,00	2.582,28	1.291,14	1.291,14	2.582,28	0,00			11 (10-7)	12 (7-10)		
2.04.001.0080	Sperimentazione con contributi Regione Lombardia anno 2001	0,00	0,00	0,00	0,00	0,00	0,00	0,00	0,00			11 (10-7)	12 (7-10)		
2.04.001.0085	Sperimentazione con contributi CRPV 2000	0,00	0,00	0,00	0,00	0,00	0,00	0,00	0,00			11 (10-7)	12 (7-10)		
2.04.001.0131	Sperimentazione con contributi ARSSA ABRUZZO	6.455,71	0,00	0,00	6.455,71	0,00	6.455,71	6.455,71	0,00			11 (10-7)	12 (7-10)		
2.04.001.0176	Sperimentazione con contributi ERSI Molise 1998	0,00	0,00	0,00	0,00	0,00	0,00	0,00	0,00			11 (10-7)	12 (7-10)		

## XIV LEGISLATURA - DISEGNI DI LEGGE E RELAZIONI - DOCUMENTI

## RENDICONTO FINANZIARIO ENTRATE - ESERCIZIO 2002

Pagina 5  
Parte B

CAPITOLO CODICE	G E S T I O N E  D E I  R E S I D U I  A T T I V I				G E S T I O N E  D I  C A S S A				TOTALE DEI RESIDUI ATTIVI AL TERMINE DELL'ESERCIZIO 23 (9 + 15)		
	RESIDUI ALL'INIZIO DELL'ESERCIZIO	RISCOSSI	RIMASTI DA RISCUOTERE	TOTALI	VARIAZIONI		PREVISIONI	RISCOSSIONI		DIFFERENZE RISPETTO ALLE PREVISIONI	
					IN +	IN -				IN +	IN -
13	14	15 (16 - 14)	16 (14 + 15)	17 (16 - 13)	18 (13 - 16)	19	20	21 (20 - 19)	22 (19 - 20)	23 (9 + 15)	
I.C.S.65	1.032,91	1.032,91	0,00	1.032,91	0,00	0,00	3.415,19	2.324,05	1.291,14	1.291,14	
2.04.001.0076											
I.C.S.76	13.324,59	13.324,59	0,00	13.324,59	0,00	0,00	13.324,59	13.324,59	0,00	0,00	
2.04.001.0080											
I.C.S.80	28.405,13	28.405,13	0,00	28.405,13	0,00	0,00	28.405,13	28.405,13	0,00	0,00	
2.04.001.0085											
I.C.S.85	4.431,20	0,00	4.431,20	4.431,20	0,00	0,00	4.431,20	0,00	4.431,20	4.431,20	
2.04.001.0131											
I.C.S.131	0,00	0,00	0,00	0,00	0,00	0,00	6.455,71	0,00	6.455,71	6.455,71	
2.04.001.0176											
I.C.S.176	2.582,28	0,00	2.582,28	2.582,28	0,00	0,00	2.582,28	0,00	2.582,28	2.582,28	

XIV LEGISLATURA - DISEGNI DI LEGGE E RELAZIONI - DOCUMENTI

Pagina 6  
Parte A

RENDICONTO FINANZIARIO ENTRATE - ESERCIZIO 2002

CODICE	DESCRIZIONE	G E S T I O N E						C O M P E T E N Z A						
		INIZIALI	P R E V I S I O N I		DEFINITIVE	S O M M E A C C E R T A T E			D I F F E R E N Z E					
			IN AUMENTO	IN DIMINUZIONE		RISOSSE	RIMASTE	TOTALI	R I S P E T T O A L L E					
									DA R I S C U O T E R E	A C C E R T A T I	I N +	I N -		
4	5 (7-4)	6 (4-7)	7 (4+5-6)	8	9 (10-8)	10 (8+9)	11 (10-7)	12 (7-10)						
2.04.001.0177	Sperimentazione con contributi Veneto Agricoltura anno 2001													
		0,00	0,00	0,00	0,00	0,00	0,00	0,00	0,00					
2.04.001.0207	Sperimentazione con contributo Regione Marche 2001-2002													
		30.987,41	5.814,28	0,00	36.801,69	0,00	36.801,69	36.801,69	0,00					
2.04.001.0213	Sperimentazione con contributo Regione Lombardia Biodiversita 2001-2003													
		56.810,26	0,00	0,00	56.810,26	28.405,11	28.405,15	56.810,26	0,00					
2.04.001.0244	Sperimentazione con contributi Regione Piemonte anno 2001													
		0,00	0,00	0,00	0,00	0,00	0,00	0,00	0,00					
2.04.001.6002	Sperimentazione con contributi CRPV 2002													
		0,00	13.944,34	0,00	13.944,34	0,00	13.944,34	13.944,34	0,00					

XIV LEGISLATURA — DISEGNI DI LEGGE E RELAZIONI — DOCUMENTI

**RENDICONTO FINANZIARIO ENTRATE - ESERCIZIO 2002**

Pagina 6  
Parte B

CAPITOLO CODICE	G E S T I O N E  D E I  R E S I D U I  A T T I V I					G E S T I O N E  D I  C A S S A					TOTALE DEI RESIDUI ATTIVI AL TERMINE DELL'ESERCIZIO 23 (9 + 15)	
	RESIDUI ALL'INIZIO DELL'ESERCIZIO 13	RISCOSSI 14	RIMASTI DA RISCUOTERE 15 (16 - 14)	TOTALI		PREVISIONI 19	RISCOSSIONI 20	DIFFERENZE RISPETTO ALLE PREVISIONI				
				IN + 17 (16 - 13)	IN - 18 (13 - 16)			IN + 21 (20 - 19)	IN - 22 (19 - 20)			
2.04.001.0177												
I.C.S. 177	7.962.04	7.958.94	0.00	7.958.94	0.00	7.962.04	7.958.94					0.00
												3.110
2.04.001.0207												
I.C.S. 207	0.00	0.00	0.00	0.00	0.00	36.801.58	0.00					36.801.58
2.04.001.0213												
I.C.S. 213	0.00	0.00	0.00	0.00	0.00	56.810.26	28.405.11					28.405.15
2.04.001.0244												
I.C.S. 244	16.311.43	12.975.99	3.335.44	16.311.43	0.00	16.311.43	12.975.99					3.335.44
2.04.001.6002												
I.C.S. 6002	0.00	0.00	0.00	0.00	0.00	13.944.34	0.00					13.944.34





## XIV LEGISLATURA - DISEGNI DI LEGGE E RELAZIONI - DOCUMENTI

## RENDICONTO FINANZIARIO ENTRATE - ESERCIZIO 2002

Pagina 7  
Parte B

CAPITOLO CODICE	G E S T I O N E  D E I  R E S I D U I  A T T I V I					G E S T I O N E  D I  C A S S A					TOTALE DEI RESIDUI ATTIVI AL TERMINE DELL'ESERCIZIO 23 (9 + 15)
	RESIDUI ALL'INIZIO DELL'ESERCIZIO 13	RISCOSSI 14	RIMASTI DA RISCUOTERE 15 (16 - 14)	TOTALI 16 (14 + 15)		PREVISIONI 19	RISCOSSIONI 20	DIFFERENZE RISPETTO ALLE PREVISIONI 22 (19 - 20)			
				IN + 17 (16 - 13)	IN - 18 (13 - 16)			IN + 21 (20 - 19)	IN - 22 (19 - 20)		
2.04.001.6005	0.00	0.00	0.00	0.00	0.00	3.058.74	1.549.37	1.549.37	1.549.37	1.549.37	1.549.37
I.C.S. 6005	0.00	0.00	0.00	0.00	0.00	3.058.74	1.549.37	1.549.37	1.549.37	1.549.37	1.549.37
2.04.001.6006	0.00	0.00	0.00	0.00	0.00	23.576.26	7.032.88	16.503.38	16.503.38	16.503.38	16.503.38
I.C.S. 6006	0.00	0.00	0.00	0.00	0.00	23.576.26	7.032.88	16.503.38	16.503.38	16.503.38	16.503.38
2.04.001.6007	0.00	0.00	0.00	0.00	0.00	20.910.00	6.271.00	14.637.00	14.637.00	14.637.00	14.637.00
I.C.S. 6007	0.00	0.00	0.00	0.00	0.00	20.910.00	6.271.00	14.637.00	14.637.00	14.637.00	14.637.00
2.04.001.6009	0.00	0.00	0.00	0.00	0.00	8.166.67	0.00	8.166.67	8.166.67	8.166.67	8.166.67
I.C.S. 6009	0.00	0.00	0.00	0.00	0.00	8.166.67	0.00	8.166.67	8.166.67	8.166.67	8.166.67
2.04.001.6011	0.00	0.00	0.00	0.00	0.00	28.500.00	0.00	28.500.00	28.500.00	28.500.00	28.500.00
I.C.S. 6011	0.00	0.00	0.00	0.00	0.00	28.500.00	0.00	28.500.00	28.500.00	28.500.00	28.500.00



Pagina 8  
Parte B

RENDICONTO FINANZIARIO ENTRATE - ESERCIZIO 2002

CAPITOLO CODICE	G E S T I O N E  D E I  R E S I D U I  A T T I V I				G E S T I O N E  D I  C A S S A				TOTALE DEI RESIDUI ATTIVI AL TERMINE DELL'ESERCIZIO 23 (9 + 15)	
	RESIDUI ALL'INIZIO DELL'ESERCIZIO 13	RISCOSSI 14	RIMASTI DA RISCUOTERE 15 (16 - 14)	TOTALI 16 (14 + 15)	VARIAZIONI		RISCOSSIONI 20	DIFFERENZE RISPETTO ALLE PREVISIONI		
					IN + 17 (16 - 13)	IN - 18 (13 - 16)		IN + 21 (20 - 19)		IN - 22 (19 - 20)
2.04.001.6012	0.00	0.00	0.00	0.00	0.00	0.00	0.00	16.625.00	16.625.00	16.625.00
2.04.001.6014										
I.C.S. 6014	0.00	0.00	0.00	0.00	0.00	0.00	0.00	0.00	0.00	21.210.00
I.V.E. 1	119.497.78	95.403.89	21.545.70	116.949.59	0.00	-2.548.19	393.091.57	156.832.24	236.259.33	232.256.30
I.Categoria 4	119.497.78	95.403.89	21.545.70	116.949.59	0.00	-2.548.19	393.091.57	156.832.24	236.259.33	232.256.30
2.05										
2.05.001										
2.05.001.0219										
I.C.S. 219	10.329.14	3.224.24	7.104.90	10.329.14	0.00	0.00	10.329.14	3.224.24	7.104.90	7.104.90



Pagina 9  
Parte B

RENDICONTO FINANZIARIO ENTRATE - ESERCIZIO 2002

CAPITOLO CODICE	G E S T I O N E  D E I  R E S I D U I  A T T I V I				G E S T I O N E  D I  C A S S A				TOTALE DEI RESIDUI ATTIVI AL TERMINE DELL'ESERCIZIO 23 (9 + 15)		
	RESIDUI ALL'INIZIO DELL'ESERCIZIO	RISCOSSI	RIMASTI DA RISCUOTERE	TOTALI	VARIAZIONI		PREVISIONI	RISCOSSIONI		DIFFERENZE RISPETTO ALLE PREVISIONI	
					IN +	IN -				IN +	IN -
13	14	15 (16 - 14)	16 (14 + 15)	17 (16 - 13)	18 (13 - 16)	19	20	21 (20 - 19)	22 (19 - 20)	23 (9 + 15)	
2.06	10.329.14	3.224.24	7.104.90	10.329.14	0.00	10.329.14	3.224.24	7.104.90	7.104.90	7.104.90	
I Categoria 5	10.329.14	3.224.24	7.104.90	10.329.14	0.00	10.329.14	3.224.24	7.104.90	7.104.90	7.104.90	
2.06.001											
2.06.001.0003											
I.C.S.3	9.468.18	3.787.15	5.681.03	9.468.18	0.00	9.468.18	3.787.15	5.681.03	5.681.03	5.681.03	
2.06.001.0006											
I.C.S.6	10.987.41	10.000.00	20.987.41	10.987.41	0.00	10.987.41	10.000.00	20.987.41	20.987.41	20.987.41	
2.06.001.0033											
I.C.S.33	52.151.02	3.574.77	48.577.05	52.151.02	0.00	52.151.02	3.574.77	48.577.05	48.577.05	48.577.05	

## XIV LEGISLATURA - DISEGNI DI LEGGE E RELAZIONI - DOCUMENTI

Pagina 10  
Parte A

## RENDICONTO FINANZIARIO ENTRATE - ESERCIZIO 2002

CODICE	DESCRIZIONE	G E S T I O N E						D I				C O M P E T E N Z A				
		P R E V I S I O N I		V A R I A Z I O N I		D E F I N I T I V E	R I S C O S S E	R I M A S T E	T O T A L I	D I F F E R E N Z E		R I S P E T T O A L L E				
		I N I Z I A L I	I N A U M E N T O	I N D I M I N U Z I O N E	I N D I M I N U Z I O N E					I N A U M E N T O	I N D I M I N U Z I O N E	I N +	I N -	I N +	I N -	
4	5 (7-4)	6 (4-7)	7 (4+5-6)	8	9 (10-8)	10 (8+9)	11 (10-7)	12 (7-10)								
2.06.001.0034	Sperimentazione con contributi TECNO MARCHE 1999		0,00	0,00	0,00	0,00	0,00	0,00	0,00	0,00	0,00	0,00				
2.06.001.0041	Sperimentazione con contributo ORTORICERCA 2001		0,00	0,00	0,00	0,00	0,00	0,00	0,00	0,00	0,00	0,00				
2.06.001.0042	Sperimentazione con contributi P.O.M. Asparago 17° anno di attività		0,00	0,00	0,00	0,00	0,00	0,00	0,00	0,00	0,00	0,00				
2.06.001.0051	Sperimentazione con contributo METAPONTUM AGROBIOS		0,00	0,00	0,00	0,00	0,00	0,00	0,00	0,00	0,00	0,00				
2.06.001.0055	Sperimentazione con contributo Clause Italia 2001	10.329,14	0,00	0,00	0,00	10.329,14	0,00	0,00	10.329,14	0,00	10.329,14	0,00	0,00			
		0,00	0,00	0,00	0,00	0,00	0,00	0,00	0,00	0,00	0,00	0,00				

Pagina 10  
Parte B

**RENDICONTO FINANZIARIO ENTRATE - ESERCIZIO 2002**

CAPITOLO	G E S T I O N E  D E I  R E S I D U I  A T T I V I				G E S T I O N E  D I  C A S S A				TOTALE DEI RESIDUI ATTIVI AL TERMINE DELL'ESERCIZIO 23 (9 + 15)		
	CODICE	RESIDUI ALL'INIZIO DELL'ESERCIZIO	RISCOSSI	RIMASTI DA RISCUOTERE	VARIAZIONI		PREVISIONI	RISCOSSIONI		DIFFERENZE RISPETTO ALLE PREVISIONI	
					IN +	IN -				IN +	IN -
	13	14	15 (16 - 14)	TOTALI	17 (16 - 13)	18 (13 - 16)	19	20	21 (20 - 19)	22 (19 - 20)	
2.06.001.0034											
I.C.S.34	20.012.71	0.00	20.012.71	20.012.71	0.00	0.00	20.012.71	0.00	20.012.71	20.012.71	20.012.71
2.06.001.0041											
I.C.S.41	2.582.28	2.582.28	0.00	2.582.28	0.00	0.00	2.582.28	2.582.28	0.00	0.00	0.00
2.06.001.0042											
I.C.S.42	219.759.51	82.968.80	156.790.71	219.759.51	0.00	0.00	219.759.51	82.968.80	156.790.71	156.790.71	156.790.71
2.06.001.0051											
I.C.S.51	18.580.18	7.746.86	10.833.32	18.580.18	0.01	0.00	28.909.32	7.746.86	21.162.46	21.162.47	21.162.47
2.06.001.0055											
I.C.S.55	5.335.71	5.335.71	0.00	5.335.71	0.00	0.00	5.335.71	5.335.71	0.00	0.00	0.00





Pagina 11  
Parte B

**RENDICONTO FINANZIARIO ENTRATE - ESERCIZIO 2002**

CAPITOLO	GESTIONE DEI RESIDUI ATTIVI				GESTIONE DI CASSA				TOTALE DEI RESIDUI ATTIVI AL TERMINE DELL'ESERCIZIO 23 (9 + 15)		
	RESIDUI ALL'INIZIO DELL'ESERCIZIO	RISCOSSI	RIMASTI DA RISCOUTERE	TOTALI	VARIAZIONI		PREVISIONI	RISCOSSIONI		DIFFERENZE RISPETTO ALLE PREVISIONI	
					IN +	IN -				IN +	IN -
CODICE	13	14	15 (16 - 14)	16 (14 + 15)	17 (16 - 13)	18 (13 - 16)	19	20	21 (20 - 19)	22 (19 - 20)	23 (9 + 15)
2.06.001.0066											
I.C.S. 66	3.615,20	0,00	3.615,20	3.615,20	0,00	0,00	3.615,20	0,00	0,00	3.615,20	3.615,20
2.06.001.0073											
I.C.S. 70	1.291,14	0,00	1.291,14	1.291,14	0,00	0,00	1.291,14	0,00	0,00	1.291,14	1.291,14
2.06.001.0075											
I.C.S. 75	22.001,07	3.563,55	18.437,52	22.001,07	0,00	0,00	22.001,07	3.563,55	0,00	18.437,52	18.437,52
2.06.001.0078											
I.C.S. 78	1.549,37	0,00	1.549,37	1.549,37	0,00	0,00	1.549,37	0,00	0,00	1.549,37	1.549,37
2.06.001.0081											
I.C.S. 81	2.582,28	0,00	2.582,28	2.582,28	0,00	0,00	2.582,28	0,00	0,00	2.582,28	2.582,28



## XIV LEGISLATURA - DISEGNI DI LEGGE E RELAZIONI - DOCUMENTI

Pagina 12  
Parte B

## RENDICONTO FINANZIARIO ENTRATE - ESERCIZIO 2002

CAPITOLO	GESTIONE DEI RESIDUI ATTIVI				GESTIONE DI CASSA				TOTALE DEI RESIDUI ATTIVI AL TERMINE DELL'ESERCIZIO 23 (9 + 15)	
	RESIDUI ALL'INIZIO DELL'ESERCIZIO	RISCOSSI	RIMASTI DA RISCOUTERE	TOTALI	VARIAZIONI		PREVISIONI	RISCOSSIONI		DIFFERENZE RISPETTO ALLE PREVISIONI
CODICE	13	14	15 (16 - 14)	16 (14 + 15)	IN +	IN -	19	20	IN +	IN -
					17 (16 + 13)	18 (13 - 16)			21 (20 + 19)	22 (19 - 20)
2.06.001.0083										
I.C.S. 83	54.227,97	0,00	52.171,44	52.171,44	0,00	-2.056,53	54.227,97	0,00	54.227,97	54.227,97
2.06.001.0087										
I.C.S. 87	0,00	0,00	0,00	0,00	0,00	0,00	0,00	0,00	0,00	0,00
2.06.001.0090										
I.C.S. 90	0,00	0,00	0,00	0,00	0,00	0,00	0,00	0,00	0,00	0,00
2.06.001.0091										
I.C.S. 91	29.568,80	28.437,96	0,00	28.437,96	0,00	-1.130,84	29.568,80	28.437,96	29.568,80	1.130,84
2.06.001.0094										
I.C.S. 94	1.912,96	1.873,37	0,00	1.873,37	0,00	-39,59	1.912,96	1.873,37	1.912,96	39,59

Pagina 13  
Parte A

RENDICONTO FINANZIARIO ENTRATE - ESERCIZIO 2002

CODICE	DESCRIZIONE	G E S T I O N E						D I				C O M P E T E N Z A		
		P R E V I S I O N I		V A R I A Z I O N I		DEFINITIVE 7 (4 + 5 - 6)	RISCOSSE 8	RIMASTE DA RISCOUTERE 9 (10 - 8)	T O T A L I		D I F F E R E N Z E			
		INIZIALI 4	IN AUMENTO 5 (7 - 4)	IN DIMINUZIONE 6 (4 - 7)	ACCERTATI 10 (8 + 9)				IN +	IN -				
									11 (10 - 7)	12 (7 - 10)				
2.06.001.0167	Sperimentazione con contributi CEE 2001-2005		0,00	0,00	135.000,00	40.479,75	94.520,25	135.000,00		0,00		0,00		
2.06.001.0221	Sperimentazione con contributo Istituto Tecnico "G. MAZZOCCHI"		0,00	0,00	0,00	0,00	0,00	0,00		0,00		0,00		
2.06.001.0231	Sperimentazione con contributi da parte del CNR P.O.M.-Tecnologie Innovative l'7 anno		0,00	0,00	0,00	0,00	0,00	0,00		0,00		0,00		
2.06.001.0399	Sperimentazione con contributi MURST	0,00	718.908,00	0,00	718.908,00	431.343,51	287.564,49	718.908,00		0,00		0,00		
2.06.001.6001	Sperimentazione con contributi PROMAR	0,00	99.702,00	0,00	99.702,00	49.851,00	49.851,00	99.702,00		0,00		0,00		

Pagina 13  
Parte B

**RENDICONTO FINANZIARIO ENTRATE - ESERCIZIO 2002**

CAPITOLO CODICE	G E S T I O N E  D E I  R E S I D U I  A T T I V I					G E S T I O N E  D I  C A S S A					TOTALE DEI RESIDUI ATTIVI AL TERMINE DELL'ESERCIZIO 23 (9 + 15)		
	RESIDUI ALL'INIZIO DELL'ESERCIZIO 13	RISCOSSI 14	RIMASTI DA RISCUOTERE 15 (16 - 14)	VARIAZIONI		TOTALI 16 (14 + 15)	PREVISIONI 19	RISCOSSIONI 20	DIFFERENZE RISPETTO ALLE PREVISIONI				
				IN + 17 (16 - 13)	IN - 18 (13 - 16)				IN + 21 (20 - 19)	IN - 22 (19 - 20)			
2.06.001.0167													
I.C.S.187	0.00	0.00	0.00	0.00	0.00	0.00	135.000.00	40.479.75			94.520.25		94.520.25
2.06.001.0221													
I.C.S.221	2.169.12	2.169.12	0.00	0.00	0.00	0.00	2.169.12	2.169.12			0.00		0.00
2.06.001.0231													
I.C.S.231	1.832.41	0.00	1.832.41	0.00	0.00	0.00	1.832.41	0.00			1.832.41		1.832.41
2.06.001.0399													
I.C.S.399	0.00	0.00	0.00	0.00	0.00	0.00	719.508.00	431.343.51			287.564.49		287.564.49
2.06.001.6001													
I.C.S.6001	0.00	0.00	0.00	0.00	0.00	0.00	99.702.00	49.851.00			49.851.00		49.851.00

## XIV LEGISLATURA — DISEGNI DI LEGGE E RELAZIONI — DOCUMENTI

Pagina 14  
Parte A

## RENDICONTO FINANZIARIO ENTRATE - ESERCIZIO 2002

CODICE	DESCRIZIONE	G E S T I O N E										D I			C O M P E T E N Z A			D I F F E R E N Z E	
		I N I Z I A L I		P R E V I S I O N I		R I S C O S S E		R I M A S T E		T O T A L I		R I S P E T T O A L L E		P R E V I S I O N I		I N -			
		4	5 (7-4)	6 (4-7)	7 (4+5-6)	8	9 (10-8)	10 (8+9)	11 (10-7)	12 (7-10)	I N +	I N -							
2.06.001.6003	Sperimentazione con contributi Clause Italia 2002	0,00	10.329,14	0,00	10.329,14	5.335,71	4.993,43	10.329,14	0,00	0,00	0,00	0,00	0,00	0,00	0,00	0,00	0,00		
2.06.001.6004	Sperimentazione con contributi HYBRID KaD2	0,00	5.164,56	0,00	5.164,56	2.582,28	2.582,28	5.164,56	0,00	0,00	0,00	0,00	0,00	0,00	0,00	0,00	0,00		
2.06.001.6008	Sperimentazione con contributi ASSAM 2002	0,00	860,76	0,00	860,76	0,00	860,76	860,76	0,00	0,00	0,00	0,00	0,00	0,00	0,00	0,00	0,00		
2.06.001.6010	Sperimentazione con contributi CARISAP 2002	0,00	87.700,00	0,00	87.700,00	87.700,00	87.700,00	87.700,00	0,00	0,00	0,00	0,00	0,00	0,00	0,00	0,00	0,00		
2.06.001.6013	Sperimentazione con contributi FIRB MIUR - Partenocarpia	0,00	63.500,00	0,00	63.500,00	0,00	63.500,00	63.500,00	0,00	0,00	0,00	0,00	0,00	0,00	0,00	0,00	0,00		
	<b>Totale V.E. 1</b>	145.329,14	986.164,46	0,00	1.131.493,60	617.292,25	514.201,35	1.131.493,60	0,00	0,00	0,00	1.131.493,60	0,00	0,00	0,00	0,00	0,00		

## XIV LEGISLATURA - DISEGNI DI LEGGE E RELAZIONI - DOCUMENTI

Pagina 14  
Parte B

## RENDICONTO FINANZIARIO ENTRATE - ESERCIZIO 2002

CAPITOLO CODICE	G E S T I O N E  D E I  R E S I D U I  A T T I V I					G E S T I O N E  D I  C A S S A				TOTALE DEI RESIDUI ATTIVI AL TERMINE DELL'ESERCIZIO	
	RESIDUI ALL'INIZIO DELL'ESERCIZIO	RISCOSSI	RIMASTI DA RISCUOTERE	VARIAZIONI		TOTALI	PREVISIONI	RISCOSSIONI	DIFFERENZE RISPETTO ALLE PREVISIONI		
				IN +	IN -				IN +		IN -
13	14	15 (16 - 14)	16 (14 + 15)	17 (16 - 13)	18 (13 - 16)	19	20	21 (20 - 19)	22 (19 - 20)	23 (9 + 15)	
2.06.001.6003											
I.C.S. 6003	0,00	0,00	0,00	0,00	0,00	10.329,14	5.335,71	4.993,43	4.993,43	4.993,43	
2.06.001.6004											
I.C.S. 6004	0,00	0,00	0,00	0,00	0,00	5.164,56	2.582,28	2.582,28	2.582,28	2.582,28	
2.06.001.6008											
I.C.S. 6008	0,00	0,00	0,00	0,00	0,00	860,76	0,00	860,76	860,76	860,76	
2.06.001.6010											
I.C.S. 6010	0,00	0,00	0,00	0,00	0,00	87.700,00	87.700,00	0,00	0,00	0,00	
2.06.001.6013											
I.C.S. 6013	0,00	0,00	0,00	0,00	0,00	61.500,00	0,00	61.500,00	61.500,00	61.500,00	
T.V.E. 1	516.124,32	152.039,77	360.857,60	512.897,37	0,01	1.647.617,92	769.332,02	878.285,90	875.050,95	875.050,95	







## XIV LEGISLATURA - DISEGNI DI LEGGE E RELAZIONI - DOCUMENTI

Pagina 16  
Parte A

## RENDICONTO FINANZIARIO ENTRATE - ESERCIZIO 2002

CODICE	DESCRIZIONE	G E S T I O N E										C O M P E T E N Z A					
		I N I Z I A L I		V A R I A Z I O N I		D E F I N I T I V E		R I S C O S S E		R I M A S T E		T O T A L I		D I F F E R E N Z E			
		4	5 (7 - 4)	6 (4 - 7)	7 (4 + 5 - 6)	8	9 (10 - 8)	10 (8 + 9)	11 (10 - 7)	12 (7 - 10)	IN +	IN -					
3.08.003	VOCE ECONOMICA 3 - Interessi attivi su mutui, depositi e conti correnti																
3.08.003.0000	VOCE ECONOMICA 3 - Interessi attivi su mutui, depositi e conti correnti																
		0,00	0,00	0,00	0,00	0,00	0,00	0,00	0,00	65,01	65,01	65,01	65,01				
	<b>Totale V.E. 3</b>	0,00	0,00	0,00	0,00	0,00	0,00	0,00	0,00	65,01	65,01	65,01	65,01				
	<b>Totale Categoria 8</b>	0,00	0,00	0,00	0,00	0,00	0,00	0,00	0,00	65,01	65,01	65,01	65,01				0,00
3.09	CATEGORIA 9 - POSTE CORRETTIVE E COMPENSATIVE DI SPESE CORRENTI																
3.09.001	VOCE ECONOMICA 1 - Recuperi e rimborsi diversi																
3.09.001.0000	VOCE ECONOMICA 1 - Recuperi e rimborsi diversi																
		1.549,37	0,00	0,00	1.549,37	3.852,78	1.549,37	3.852,78	901,54	4.754,32	4.754,32	3.204,95	3.204,95				
	<b>Totale V.E. 1</b>	1.549,37	0,00	0,00	1.549,37	3.852,78	1.549,37	3.852,78	901,54	4.754,32	4.754,32	3.204,95	3.204,95				
	<b>Totale Categoria 9</b>	1.549,37	0,00	0,00	1.549,37	3.852,78	1.549,37	3.852,78	901,54	4.754,32	4.754,32	3.204,95	3.204,95				1.140,77

Pagina 16  
Parte B

**RENDICONTO FINANZIARIO ENTRATE - ESERCIZIO 2002**

CAPITOLO CODICE	GESTIONE DEI RESIDUI ATTIVI					GESTIONE DI CASSA				TOTALE DEI RESIDUI ATTIVI AL TERMINE DELL'ESERCIZIO 23 (9 + 15)	
	RESIDUI ALL'INIZIO DELL'ESERCIZIO 13	RISCOSSI 14	RIMASTI DA RISCUOTERE 15 (16 - 14)	VARIAZIONI		RISCOSSIONI 20	DIFFERENZE RISPETTO ALLE PREVISIONI		IN - 22 (19 - 20)		
				TOTALI 16 (14 + 15)	IN + 17 (16 - 13)		IN - 18 (13 - 16)	IN + 21 (20 - 19)			IN - 23 (9 + 15)
3.08.003											
3.08.003.0000											
I.C.S.0	2.87	2.87	0.00	0.00	2.87	2.87	0.00	0.00	0.00		65.01
I.V.E.1	2.87	2.87	0.00	0.00	2.87	2.87	0.00	0.00	0.00		65.01
I.Categoria.8	2.87	2.87	0.00	0.00	2.87	2.87	0.00	0.00	0.00		65.01
3.09											
3.09.001											
3.09.001.0000											
I.C.S.0	5.349.66	2.029.66	3.320.00	0.00	5.349.66	5.349.66	0.00	0.00	0.00	1.016.59	4.221.54
I.V.E.1	5.349.66	2.029.66	3.320.00	0.00	5.349.66	5.349.66	0.00	0.00	0.00	1.016.59	4.221.54
I.Categoria.9	5.349.66	2.029.66	3.320.00	0.00	5.349.66	5.349.66	0.00	0.00	0.00	3.460.22	4.476.81













Pagina 19  
Parte B

## RENDICONTO FINANZIARIO ENTRATE - ESERCIZIO 2002

CAPITOLO	GESTIONE DEI RESIDUI ATTIVI						GESTIONE DI CASSA				TOTALE DEI RESIDUI ATTIVI AL TERMINE DELL'ESERCIZIO
	RESIDUI ALL'INIZIO DELL'ESERCIZIO	RISCOSSI	RIMASTI DA RISCUOTERE	VARIAZIONI		TOTALI	PREVISIONI	RISCOSSIONI	DIFFERENZE RISPETTO ALLE PREVISIONI		
				IN +	IN -				IN +	IN -	
CODICE	13	14	15 (16 - 14)	17 (16 - 13)	18 (13 - 16)	19	20	21 (20 - 19)	22 (19 - 20)	23 (9 + 15)	
5.16.001.0040											
I.C.S. 40	0.00	0.00	0.00	0.00	0.00	0.00	0.00	0.00	0.00	0.00	
I.V.E. 1	0.00	0.00	0.00	0.00	0.00	0.00	0.00	0.00	0.00	0.00	
I.Categoria 16	0.00	0.00	0.00	0.00	0.00	0.00	0.00	0.00	0.00	0.00	
5.18											
5.18.001											
5.18.001.0051											
I.C.S. 51	2.582.28	2.582.28	0.00	0.00	0.00	2.582.28	2.582.28	0.00	0.00	10.329.14	
I.V.E. 1	2.582.28	2.582.28	0.00	0.00	0.00	2.582.28	2.582.28	0.00	0.00	10.329.14	
I.Categoria 18	2.582.28	2.582.28	0.00	0.00	0.00	2.582.28	2.582.28	0.00	0.00	10.329.14	
I.Titolo 5	7.402.37	2.582.28	4.820.09	0.00	0.00	7.402.37	49.943.67	0.00	0.00	15.148.23	







Pagina 21  
Parte B

RENDICONTO FINANZIARIO ENTRATE - ESERCIZIO 2002

CAPITOLO CODICE	G E S T I O N E  D E I  R E S I D U I  A T T I V I				G E S T I O N E  D I  C A S S A				TOTALE DEI RESIDUI ATTIVI AL TERMINE DELLESERCIZIO 23 (9 + 15)		
	RESIDUI ALL'INIZIO DELL'ESERCIZIO	RISCOSSI	RIMASTI DA RISCUOTERE	TOTALI	VARIAZIONI		PREVISIONI	RISCOSSIONI		DIFFERENZE RISPETTO ALLE PREVISIONI	
					IN +	IN -				IN +	IN -
13	14	15 (16 - 14)	16 (14 + 15)	17 (16 - 13)	18 (13 - 16)	19	20	21 (20 - 19)	22 (19 - 20)	23 (9 + 15)	
7.22.001.0000											
I.C.S. 0	1.631,53	1.631,53	0,00	1.631,53	0,00	63.606,36	95.558,98	31.952,62		8.588,47	
I.V.E. 1	1.631,53	1.631,53	0,00	1.631,53	0,00	63.606,36	95.558,98	31.952,62		8.588,47	
7.22.002											
7.22.002.0000											
I.C.S. 0	146,49	146,49	0,00	146,49	0,00	46.627,63	44.122,06	2.505,55		3.497,71	
I.V.E. 2	146,49	146,49	0,00	146,49	0,00	46.627,63	44.122,06	2.505,55		3.497,71	
7.22.004											
7.22.004.0000											
I.C.S. 0	193,67	193,65	0,00	193,65	0,00	193,67	1.193,29	999,62		190,71	
I.V.E. 4	193,67	193,65	0,00	193,65	0,00	193,67	1.193,29	999,62		190,71	

## XIV LEGISLATURA — DISEGNI DI LEGGE E RELAZIONI — DOCUMENTI

Pagina 22  
Parte A

## RENDICONTO FINANZIARIO ENTRATE - ESERCIZIO 2002

CODICE	DESCRIZIONE	G E S T I O N E						C O M P E T E N Z A						
		INIZIALI		P R E V I S I O N I		D I		S O M M E A C C E R T A T E		D I F F E R E N Z E				
		V A R I A Z I O N I		D E F I N I T I V E		R I S C O S S E		R I M A S T E		R I S P E T T O A L L E				
		IN AUMENTO	IN DIMINUZIONE	7 (4+5-6)	8	9 (10-8)	TOTALI	IN +	IN -					
4	5 (7-4)	6 (4-7)	7 (4+5-6)	8	9 (10-8)	10 (8+9)	11 (10-7)	12 (7-10)						
7.22.006	VOCE ECONOMICA 6 - Recupero anticipazioni fondo economato													
7.22.006.0000	VOCE ECONOMICA 6 - Recupero anticipazioni fondo economato	10.845,60	0,00	0,00	10.845,60	516,46	5.681,02	5.164,56						5.164,56
	<b>Totale V.E. 6</b>	10.845,60	0,00	0,00	10.845,60	516,46	5.681,02	5.164,56						5.164,56
7.22.010	VOCE ECONOMICA 10 - Imposte sul valore aggiunto													
7.22.010.0000	VOCE ECONOMICA 10 - Imposte sul valore aggiunto	5.164,57	7.919,35	0,00	13.083,92	7.610,71	8.137,76	15.748,47	2.664,55					
	<b>Totale V.E. 10</b>	5.164,57	7.919,35	0,00	13.083,92	7.610,71	8.137,76	15.748,47	2.664,55					
	<b>Totale Categoria 22</b>	124.466,12	7.919,35	0,00	132.385,47	147.029,83	25.579,21	172.609,04	45.388,15					5.164,56
	<b>Totale Titolo 7</b>	124.466,12	7.919,35	0,00	132.385,47	147.029,83	25.579,21	172.609,04	45.388,15					5.164,56

## XIV LEGISLATURA - DISEGNI DI LEGGE E RELAZIONI - DOCUMENTI

## RENDICONTO FINANZIARIO ENTRATE - ESERCIZIO 2002

Pagina 22  
Parte B

CAPITOLO CODICE	G E S T I O N E  D E I  R E S I D U I  A T T I V I				G E S T I O N E  D I  C A S S A				TOTALE DEI RESIDUI ATTIVI AL TERMINE DELL'ESERCIZIO 23 (9 + 15)		
	RESIDUI ALL'INIZIO DELL'ESERCIZIO 13	RISCOSSI 14	RIMASTI DA RISCUOTERE 15 (16 - 14)	TOTALI 16 (14 + 15)	V A R I A Z I O N I		PREVISIONI 19	RISCOSSIONI 20		D I F F E R E N Z E R I S P E T T O  A L L E P R E V I S I O N I	
					IN + 17 (16 - 13)	IN - 18 (13 - 16)				IN + 21 (20 - 19)	IN - 22 (19 - 20)
7.22.006											
7.22.006.0000											
I.C.S.0	0.00	0.00	0.00	0.00	0.00	0.00	10.845.60	516.46	10.329.14		5.164.56
I.V.E.6	0.00	0.00	0.00	0.00	0.00	0.00	10.845.60	516.46	10.329.14		5.164.56
7.22.010											
7.22.010.0000											
I.C.S.0	16.102.10	10.901.13	5.280.77	16.102.10	0.00	0.00	29.266.01	18.512.04	10.753.97		13.418.53
I.V.E.10	16.102.10	10.901.13	5.280.77	16.102.10	0.00	0.00	29.266.01	18.512.04	10.753.97		13.418.53
I.Categoria.22	18.153.79	12.873.00	5.280.77	18.153.77	0.00	0.00	150.539.25	159.902.81	32.952.24	23.588.66	30.859.98
I.Multi.7	18.153.79	12.873.00	5.280.77	18.153.77	0.00	0.00	150.539.25	159.902.81	32.952.24	23.588.66	30.859.98



## XIV LEGISLATURA - DISEGNI DI LEGGE E RELAZIONI - DOCUMENTI

## RENDICONTO FINANZIARIO ENTRATE - ESERCIZIO 2002

Pagina 23  
Parte A

CODICE	DESCRIZIONE	G E S T I O N E					D I					C O M P E T E N Z A		
		INIZIALI	P R E V I S I O N I		DEFINITIVE	RISOSSE	RIMASTE	TOTALI	D I F F E R E N Z E					
			IN AUMENTO	IN DIMINUZIONE					7 (4+5-6)	8	9 (10-8)	10 (8+9)	IN +	IN -
4	5 (7-4)	6 (4-7)	7 (4+5-6)	8	9 (10-8)	10 (8+9)	11 (10-7)	12 (7-10)						
	<b>RIEPILOGO ENTRATE</b>													
	Totale Titolo 1	0,00	0,00	0,00	0,00	0,00	0,00	0,00	0,00	0,00	0,00	0,00	0,00	0,00
	Totale Titolo 2	1.053.002,13	1.554.468,19	5.543,66	2.601.926,66	1.659.806,46	898.194,41	2.558.000,87	50.490,00	94.415,79	50.490,00	94.415,79	94.415,79	94.415,79
	Totale Titolo 3	17.043,08	31.632,51	0,00	48.675,59	32.009,14	25.799,48	57.808,62	18.537,11	9.404,08	18.537,11	9.404,08	9.404,08	9.404,08
	Totale Titolo 4	0,00	86.229,75	0,00	86.229,75	71.076,57	15.153,18	86.229,75	0,00	0,00	86.229,75	0,00	0,00	0,00
	Totale Titolo 5	26.339,30	16.200,00	0,00	42.539,30	42.539,30	10.329,14	52.868,44	10.329,14	0,00	52.868,44	10.329,14	0,00	0,00
	Totale Titolo 6	154.937,07	0,00	0,00	154.937,07	0,00	0,00	0,00	0,00	0,00	154.937,07	0,00	0,00	0,00
	Totale Titolo 7	124.466,12	7.919,35	0,00	132.385,47	147.029,83	25.579,21	172.609,04	45.388,35	154.937,07	172.609,04	45.388,35	154.937,07	154.937,07
	<b>TOTALE TITOLI ENTRATE</b>	1.375.787,70	1.696.449,80	5.543,66	3.066.693,84	1.952.461,30	975.055,42	2.927.516,72	124.744,40	263.921,52	2.927.516,72	124.744,40	263.921,52	263.921,52
	AVANZO DI AMMINISTRAZIONE	1.097.026,34	0,00	0,00	1.097.026,34	0,00	0,00	0,00	0,00	0,00	1.097.026,34	0,00	0,00	0,00
	<b>TOTALE ENTRATE</b>	2.472.814,04	1.696.449,80	5.543,66	4.163.720,18	1.952.461,30	975.055,42	2.927.516,72	124.744,40	263.921,52	2.927.516,72	124.744,40	263.921,52	263.921,52

## XIV LEGISLATURA - DISEGNI DI LEGGE E RELAZIONI - DOCUMENTI

Pagina 23  
Parte B

## RENDICONTO FINANZIARIO ENTRATE - ESERCIZIO 2002

CAPITOLO CODICE	GESTIONE DEI RESIDUI ATTIVI						GESTIONE DI CASSA				TOTALE DEI RESIDUI ATTIVI AL TERMINE DELL'ESERCIZIO 23 (9 + 15)
	RESIDUI ALL'INIZIO DELL'ESERCIZIO 13	RISCOSSI 14	RIMASTI DA RISCUOTERE 15 (16 - 14)	VARIAZIONI		TOTALI 16 (14 + 15)	PREVISIONI 19	RISCOSSIONI 20	DIFFERENZE RISPETTO ALLE PREVISIONI		
				IN + 17 (16 - 13)	IN - 18 (13 - 16)				IN + 21 (20 - 19)	IN - 22 (19 - 20)	
C	0,00	0,00	0,00	0,00	0,00	0,00	0,00	0,00	0,00	0,00	0,00
C	1.207.137,65	327.871,76	858.136,25	0,01	-21.129,65	3.809.064,30	1.987.678,22	1.821.386,08	1.756.330,66	0,00	0,00
C	12.950,68	9.627,58	3.320,00	0,00	-3,10	61.626,27	41.636,72	19.989,55	29.119,48	0,00	0,00
C	0,00	0,00	0,00	0,00	0,00	86.229,75	71.076,57	15.153,18	15.153,18	0,00	0,00
C	7.402,37	2.582,28	4.820,09	0,00	0,00	49.941,67	45.121,58	4.820,09	15.149,23	0,00	0,00
C	0,00	0,00	0,00	0,00	0,00	154.937,07	0,00	154.937,07	0,00	0,00	0,00
C	18.153,79	12.873,00	5.280,77	0,00	-0,02	150.539,25	159.902,83	9.363,58	30.859,98	0,00	0,00
C	1.245.664,49	352.954,62	871.557,11	0,01	-21.132,77	4.312.338,31	2.305.415,92	2.006.922,39	1.846.612,53	0,00	0,00

## XIV LEGISLATURA - DISEGNI DI LEGGE E RELAZIONI - DOCUMENTI

Pagina 1  
Parte A

## RENDICONTO FINANZIARIO SPESE - ESERCIZIO 2002

CODICE	DESCRIZIONE	G E S T I O N E										D I		C O M P E T E N Z A				
		P R E V I S I O N I		V A R I A Z I O N I		D E F I N I T I V E		P A G A T E		R I M A S T E		T O T A L I		D I F F E R E N Z E				
		IN AUMENTO		IN DIMINUIZIONE		7 (4+5-6)		8		9 (10-8)		10 (8+9)		IN +				
		4	5 (7-4)	6 (4-7)	7 (4+5-6)	8	9 (10-8)	10 (8+9)	11 (10-7)	12 (7-10)								
	DISAVANZO DI AMMINISTRAZIONE	0,00	0,00	0,00	0,00	0,00	0,00	0,00	0,00	0,00	0,00	0,00	0,00	0,00	0,00	0,00	0,00	
	TITOLO I - SPESE CORRENTI																	
1.01	CATEGORIA 1 - SPESE PER GLI ORGANI DELL'ENTE																	
1.01.001	VOCE ECONOMICA 1 - Compensi al Presidente																	
1.01.001.0000	VOCE ECONOMICA 1 - Compensi al Presidente	30.987,41	53.525,94	0,00	84.513,35	0,00	83.644,54	0,00	83.644,54	0,00	83.644,54	0,00	83.644,54	0,00	83.644,54	0,00	866,81	
	<b>Totale V.E. 1</b>	30.987,41	53.525,94	0,00	84.513,35	0,00	83.644,54	0,00	83.644,54	0,00	83.644,54	0,00	83.644,54	0,00	83.644,54	0,00	866,81	
1.01.003	VOCE ECONOMICA 3 - Compensi ai Componenti il Collegio dei Revisori dei Conti																	
1.01.003.0000	VOCE ECONOMICA 3 - Compensi ai Componenti il Collegio dei Revisori dei Conti	4.648,11	0,00	0,00	4.648,11	0,00	2.719,14	1.510,63	2.719,14	1.510,63	4.229,77	0,00	4.229,77	0,00	4.229,77	0,00	418,34	
	<b>Totale V.E. 3</b>	4.648,11	0,00	0,00	4.648,11	0,00	2.719,14	1.510,63	2.719,14	1.510,63	4.229,77	0,00	4.229,77	0,00	4.229,77	0,00	418,34	

Pagina 1  
Parte B

**RENDICONTO FINANZIARIO SPESE - ESERCIZIO 2002**

CAPITOLO CODICE	G E S T I O N E  D E I  R E S I D U I  P A S S I V I				G E S T I O N E  D I  C A S S A				TOTALE DEI RESIDUI PASSIVI AL TERMINE DELL'ESERCIZIO		
	RESIDUI ALL'INIZIO DELL'ESERCIZIO	PAGATI	RIMASTI DA PAGARE	TOTALI	VARIAZIONI		PREVISIONI	PAGAMENTI		DIFFERENZE RISPETTO ALLE PREVISIONI	
					IN +	IN -				IN +	IN -
13	14	15 (16 - 14)	16 (14 + 15)	17 (16 - 13)	18 (13 - 16)	19	20	21 (20 - 19)	22 (19 - 20)	23 (9 + 15)	
1											
1.01											
1.01.001											
1.01.001.0000											
I.C.S.0	0.00	0.00	0.00	0.00	0.00	84.511.35	83.646.54	866.81		0.00	
I.V.E.1	0.00	0.00	0.00	0.00	0.00	P.4.511.35	83.646.54	866.81		0.00	
1.01.003											
1.01.003.0000											
I.C.S.0	2.642.32	2.224.00	0.00	2.224.00	418.32	7.290.43	4.943.14	4.943.14	2.347.28	1.510.63	
I.V.E.3	2.642.32	2.224.00	0.00	2.224.00	418.32	7.290.43	4.943.14	4.943.14	2.347.28	1.510.63	



Pagina 2  
Parte B

RENDICONTO FINANZIARIO SPESE - ESERCIZIO 2002

CAPITOLO CODICE	GESTIONE DEI RESIDUI PASSIVI				GESTIONE DI CASSA				TOTALE DEI RESIDUI PASSIVI AL TERMINE DELL'ESERCIZIO 23 (9 + 15)				
	RESIDUI ALL'INIZIO DELL'ESERCIZIO 13	PAGATI 14	RIMASTI DA PAGARE 15 (16 - 14)	TOTALI 16 (14 + 15)	VARIAZIONI		PREVISIONI 19	PAGAMENTI 20		DIFFERENZE RISPETTO ALLE PREVISIONI			
					IN + 17 (16 - 13)	IN - 18 (13 - 16)				IN + 21 (20 - 19)	IN - 22 (19 - 20)		
1.01.005													
1.01.005.0000													
I.C.S.N.	0.00	0.00	0.00	0.00	0.00	0.00	2.065.83	1.728.33	337.50				263.19
I.V.E.5	0.00	0.00	0.00	0.00	0.00	0.00	2.065.83	1.728.33	337.50				263.19
I.Categoria 1	2.642.32	2.228.00	0.00	2.224.00	418.32		93.869.61	90.316.01	3.553.60				1.773.82
1.02													
1.02.001													
1.02.001.0000													
I.C.S.N.	0.00	0.00	0.00	0.00	0.00	0.00	3.904.89	0.00	3.904.89				0.00



Pagina 3  
Parte B

## RENDICONTO FINANZIARIO SPESE - ESERCIZIO 2002

CAPITOLO CODICE	GESTIONE DEI RESIDUI PASSIVI				GESTIONE DI CASSA				TOTALE DEI RESIDUI PASSIVI AL TERMINE DELL'ESERCIZIO 23 (9 + 15)		
	RESIDUI ALL'INIZIO DELL'ESERCIZIO 13	PAGATI 14	RIMASTI DA PAGARE 15 (16 - 14)	TOTALI 16 (14 + 15)	VARIAZIONI		PREVISIONI 19	PAGAMENTI 20		DIFFERENZE RISPETTO ALLE PREVISIONI	
					IN + 17 (16 - 13)	IN - 18 (13 - 16)				IN + 21 (20 - 19)	IN - 22 (19 - 20)
1.02.001.0033	1.390,04	1.390,04	0,00	1.390,04	0,00	0,00	5.645,82	6.596,53	0,00	49,29	0,00
1.02.001.0039	0,00	0,00	0,00	0,00	0,00	0,00	5.938,25	5.938,25	0,00	0,00	0,00
1.02.001.0043	0,00	0,00	0,00	0,00	0,00	0,00	5.938,25	5.938,25	0,00	0,00	0,00
1.02.001.0061	0,00	0,00	0,00	0,00	0,00	0,00	0,00	16,69	16,69	0,00	0,00
1.02.001.0093	0,00	0,00	0,00	0,00	0,00	0,00	10.096,78	10.286,86	190,08	0,00	0,00





Pagina 4  
Parte B

**RENDICONTO FINANZIARIO SPESE - ESERCIZIO 2002**

CAPITOLO CODICE	G E S T I O N E  D E I  R E S I D U I  P A S S I V I				G E S T I O N E  D I  C A S S A				TOTALE DEI RESIDUI PASSIVI AL TERMINE DELL'ESERCIZIO 23 (9 + 15)		
	RESIDUI ALL'INIZIO DELL'ESERCIZIO 13	PAGATI 14	RIMASTI DA PAGARE 15 (16 - 14)	TOTALI 16 (14 + 15)	VARIAZIONI		PREVISIONI 19	PAGAMENTI 20		DIFFERENZE RISPETTO ALLE PREVISIONI	
					IN + 17 (16 - 13)	IN - 18 (13 - 16)				IN + 21 (20 - 19)	IN - 22 (19 - 20)
I.C.S. 93	0,00	0,00	0,00	0,00	0,00	0,00	5.420,78	4.542,84	877,94	1.021,24	
1.02.001.0399											
I.C.S. 399	0,00	0,00	0,00	0,00	0,00	10.000,00	0,00	0,00	10.000,00	0,00	
1.02.001.6001											
I.C.S. 6001	0,00	0,00	0,00	0,00	0,00	33.976,51	5.755,05	28.221,46	2.328,20		
1.02.001.6002											
I.C.S. 6002	0,00	0,00	0,00	0,00	0,00	6.610,65	0,00	6.610,65	0,00		
1.02.001.6006											
I.C.S. 6006	0,00	0,00	0,00	0,00	0,00	3.504,89	0,00	3.504,89	1.115,68		





## XIV LEGISLATURA - DISEGNI DI LEGGE E RELAZIONI - DOCUMENTI

Pagina 6  
Parte A

## RENDICONTO FINANZIARIO SPESE - ESERCIZIO 2002

CODICE	DESCRIZIONE	G E S T I O N E										C O M P E T E N Z A					
		P R E V I S I O N I		D I		S O M M E I M P E G N A T E		D I F F E R E N Z E R I S P E T T O A L L E P R E V I S I O N I		IN +	IN -						
		INIZIALI	VARIAZIONI IN DIMINUIZIONE	DEFINITIVE	PAGATE	RIMASTE DA PAGARE	TOTALI IMPEGNATI										
4	5 (7-4)	6 (4-7)	7 (4+5-6)	8	9 (10-8)	10 (8+9)	11 (10-7)	12 (7-10)									
1.02.002.0000	VOCE ECONOMICA 2 - Stipendi ed altri assegni fissi al personale operale	215.878,98	87.780,46	5.000,00	298.659,44	196.044,58	199.456,36	3.411,78									99.203,08
1.02.002.0003	Stipendi ed altri assegni fissi al personale operale con contributi ASSAM 2001	4.131,66	0,00	0,00	4.131,66	3.071,32	4.131,66	1.060,34			4.131,66	0,00					
1.02.002.0006	Stipendi ed altri assegni fissi al personale operale con contributo ASTERIA 2001	19.883,59	0,00	0,00	19.883,59	18.258,64	19.883,59	1.624,95			19.883,59	0,00					
1.02.002.0033	Stipendi ed altri assegni fissi al personale operale con contr.Univ.Portivi Prog.Spec.Risorse Gent.	4.648,11	17.160,01	0,00	21.808,12	19.517,35	19.517,35	0,00			19.517,35	0,00					2.290,77
1.02.002.0036	Stipendi ed altri assegni fissi al personale operale con contributi CNR anno 2001	2.506,37	561,35	0,00	3.067,72	2.783,66	2.783,66	0,00			2.783,66	0,00					284,06

Pagina 6  
Parte B

RENDICONTO FINANZIARIO SPESE - ESERCIZIO 2002

CAPITOL CODICE	GESTIONE DEI RESIDUI PASSIVI					GESTIONE DI CASSA					TOTALE DEI RESIDUI PASSIVI AL TERMINE DELL'ESERCIZIO
	RESIDUI ALL'INIZIO DELL'ESERCIZIO	PAGATI	RIMASTI DA PAGARE	VARIAZIONI		TOTALI	PREVISIONI	PAGAMENTI	DIFFERENZE RISPETTO ALLE PREVISIONI		
				IN +	IN -				IN +	IN -	
13	14	15 (16 - 14)	16 (14 + 15)	17 (16 - 13)	18 (13 - 16)	19	20	21 (20 - 19)	22 (19 - 20)	23 (9 + 15)	
1.02.002.0000											
I.C.S. 0	0.00	0.00	0.00	0.00	0.00	298.659.44	196.049.50		102.614.86	3.411.20	
1.02.002.0003											
I.C.S. 3	0.00	0.00	0.00	0.00	0.00	4.131.66	3.071.32		1.060.34	1.060.34	
1.02.002.0006											
I.C.S. 6	0.00	0.00	0.00	0.00	0.00	19.881.58	16.258.54		3.624.95	1.624.95	
1.02.002.0033											
I.C.S. 33	0.00	0.00	0.00	0.00	0.00	21.808.12	19.517.35		2.290.77	0.00	
1.02.002.0036											
I.C.S. 36	0.00	0.00	0.00	0.00	0.00	3.067.72	2.781.66		286.06	0.00	

## XIV LEGISLATURA - DISEGNI DI LEGGE E RELAZIONI - DOCUMENTI

Pagina 7  
Parte A

## RENDICONTO FINANZIARIO SPESE - ESERCIZIO 2002

CAPITOLO	DESCRIZIONE	GESTIONE						DI				COMPETENZA		
		INIZIALI	PREVISIONI		DEFINITIVE	SOMME IMPEGNATE		TOTALI	DIFFERENZE		IN +	IN -	11 (10 - 7)	12 (7 - 10)
			IN AUMENTO	IN DIMINUZIONE		PAGATE	RIMASTE DA PAGARE		IN +	IN -				
CODICE		4	5 (7 - 4)	6 (4 - 7)	7 (4 + 5 - 6)	8	9 (10 - 8)	10 (8 + 9)	11 (10 - 7)	12 (7 - 10)				
1.02.002.0039	Stipendi ed altri assegni al personale operai con contributi CRPV anno 2001	5.939,25	0,00	5.939,25	0,00	0,00	0,00	0,00	0,00	0,00				
1.02.002.0050	Stipendi ed altri assegni personale operai con contr.M.I.P.A. Programma P.F. II° anno	3.387,95	5.831,71	0,00	9.219,66	9.219,66	0,00	9.219,66	0,00	0,00				
1.02.002.0051	Stipendi ed altri assegni fissi al personale operai con contr. METAPONTUM AGROBIOS	6.197,48	3.749,05	1.039,05	8.907,48	3.680,04	1.068,14	4.748,18	4.748,18	4.748,18			4.159,30	
1.02.002.0059	Stipendi ed altri assegni fissi al personale operai con contr. Biotecnologie Vegetali-Prog.363	2.427,35	2.090,04	78,63	4.430,75	3.690,04	748,72	4.438,76	4.438,76	4.438,76			0,00	

Pagina 7  
Parte B

RENDICONTO FINANZIARIO SPESE - ESERCIZIO 2002

CAPITOLO CODICE	G E S T I O N E  D E I  R E S I D U I  P A S S I V I				G E S T I O N E  D I  C A S S A				TOTALE DEI RESIDUI PASSIVI AL TERMINE DELL'ESERCIZIO 23 (9 + 15)	
	RESIDUI ALL'INIZIO DELL'ESERCIZIO 13	PAGATI 14	RIMASTI DA PAGARE 15 (16 - 14)	TOTALI 16 (14 + 15)	VARIAZIONI		DIFFERENZE RISPETTO ALLE PREVISIONI			
					IN + 17 (16 - 13)	IN - 18 (13 - 16)	IN + 21 (20 - 19)	IN - 22 (19 - 20)		
1.02.002.0039										
I.C.S. 38	0.00	0.00	0.00	0.00	0.00	0.00	0.00	0.00	0.00	0.00
1.02.002.0050										
I.C.S. 50	0.00	0.00	0.00	0.00	0.00	9.219.66	9.219.66	0.00	0.00	0.00
1.02.002.0051										
I.C.S. 51	0.00	0.00	0.00	0.00	0.00	8.907.48	8.907.48	3.660.04	5.227.44	1.066.14
1.02.002.0059										
I.C.S. 59	0.00	0.00	0.00	0.00	0.00	4.418.76	4.418.76	3.690.04	148.72	748.72







## XIV LEGISLATURA - DISEGNI DI LEGGE E RELAZIONI - DOCUMENTI

Pagina 9  
Parte A

## RENDICONTO FINANZIARIO SPESE - ESERCIZIO 2002

CODICE	DESCRIZIONE	G E S T I O N E						D I				C O M P E T E N Z A			
		P R E V I S I O N I		V A R I A Z I O N I		I N I Z I A L I		S O M M E I M P E G N A T E		D I F F E R E N Z E R I S P E T T O A L L E P R E V I S I O N I		T O T A L I		I N +	I N -
		I N A U M E N T O		I N D I M I N U Z I O N E		D E F I N I T I V E		P A G A T E		R I M A S T E D A P A G A R E		I M P E G N A T I			
		4	5 ( 7 - 4 )	6 ( 4 - 7 )	7 ( 4 + 5 - 6 )	8	9 ( 1 0 - 8 )	1 0 ( 8 + 9 )	1 1 ( 1 0 - 7 )	1 2 ( 7 - 1 0 )					
1.02.002.0080	Stipendi ed altri assegni fissi al personale operato con contributi Regione Lombardia anno 2001	0,00	1.032,91	0,00	1.032,91	0,00	0,00	0,00	0,00	0,00	0,00	0,00	0,00	1.032,91	
1.02.002.0081	Stipendi ed altri assegni al personale operato con contributi HYBRID KadZ	9.812,68	0,00	0,00	9.812,68	0,00	9.217,17	585,51	9.802,68	10,00	10,00	10,00	10,00		
1.02.002.0090	Stipendi ed altri assegni al personale operato con contributo ENEA	1.549,37	516,46	0,00	2.065,83	0,00	0,00	0,00	0,00	0,00	0,00	0,00	0,00	2.065,83	
1.02.002.0093	Stipendi ed altri assegni al personale operato con contributi Mi.P.A. P.F. II7 anno	16.784,85	0,00	16.784,85	0,00	0,00	0,00	0,00	0,00	0,00	0,00	0,00	0,00		
		41.294,48	20.803,10	549,00	61.546,58	57.386,56	0,00	0,00	57.386,56	0,00	0,00	0,00	0,00	4.162,02	

Pagina 9  
Parte B

## RENDICONTO FINANZIARIO SPESE - ESERCIZIO 2002

CAPITOLO CODICE	GESTIONE DEI RESIDUI PASSIVI					GESTIONE DI CASSA				TOTALE DEI RESIDUI PASSIVI AL TERMINE DELL'ESERCIZIO 23 (9 + 15)	
	RESIDUI ALL'INIZIO DELL'ESERCIZIO 13	PAGATI 14	RIMASTI DA PAGARE 15 (16 - 14)	VARIAZIONI		TOTALI 16 (14 + 15)	PREVISIONI 19	PAGAMENTI 20	DIFFERENZE RISPETTO ALLE PREVISIONI		
				IN + 17 (16 - 13)	IN - 18 (13 - 16)				IN + 21 (20 - 19)		IN - 22 (19 - 20)
I.C.S.78	0.00	0.00	0.00	0.00	0.00	1.032.93	0.00	0.00	1.032.93	0.00	
1.02.002.0080											
I.C.S.80	0.00	0.00	0.00	0.00	0.00	9.812.68	9.217.17	595.51	595.51	0.00	
1.02.002.0081											
I.C.S.81	0.00	0.00	0.00	0.00	0.00	2.065.83	0.00	2.065.83	0.00	0.00	
1.02.002.0090											
I.C.S.90	0.00	0.00	0.00	0.00	0.00	0.00	0.00	0.00	0.00	0.00	
1.02.002.0093											
I.C.S.93	0.00	0.00	0.00	0.00	0.00	61.548.58	57.386.56	4.162.02	4.162.02	0.00	

XIV LEGISLATURA - DISEGNI DI LEGGE E RELAZIONI - DOCUMENTI

Pagina 10  
Parte A

RENDICONTO FINANZIARIO SPESE - ESERCIZIO 2002

CODICE	DESCRIZIONE	G E S T I O N E						D I				C O M P E T E N Z A		
		P R E V I S I O N I		V A R I A Z I O N I		INIZIALI	IN AUMENTO	IN DIMINUZIONE	DEFINITIVE	PAGATE	RIMASTE DA PAGARE	TOTALI IMPEGNATI	D I F F E R E N Z E R I S P E T T O A L L E P R E V I S I O N I	
		5 (7-4)	6 (4-7)	7 (4+5-6)	8								9 (10-8)	10 (8+9)
4	5 (7-4)	6 (4-7)	7 (4+5-6)	8	9 (10-8)	10 (8+9)	11 (10-7)	12 (7-10)						
1.02.002.0131	Stipendi ed altri assegni fissi al personale operaio con contributo ARSSA ABRUZZO	4.131,66	0,00	1.549,38	2.582,28	0,00	0,00	0,00	0,00	0,00	0,00	0,00	2.582,28	
1.02.002.0167	Stipendi ed altri assegni fissi al personale op. con contr.CEE anno 2001-2005	51.645,69	0,00	0,00	51.645,69	0,00	0,00	0,00	1.068,57	0,00	1.068,57	0,00	50.577,12	
1.02.002.0177	Stipendi ed altri assegni fissi al personale operaio con contributi Veneto Agricoltura 2001	3.615,20	0,00	516,46	3.098,74	0,00	0,00	0,00	2.679,88	418,86	3.098,74	0,00	0,00	
1.02.002.0207	Stipendi ed altri assegni fissi al pers. operaio con contr.Regione Marche 2001-2002	20.658,28	2.763,04	0,00	23.421,32	0,00	0,00	0,00	21.589,28	1.832,04	23.421,32	0,00	0,00	
1.02.002.0213	Stipendi ed altri assegni fissi al personale operaio con contributi Reg.Lomb.Biod.2001-2003	21.174,73	0,00	0,00	21.174,73	0,00	0,00	0,00	1.103,19	0,00	1.103,19	0,00	20.071,54	

Pagina 10  
Parte B

**RENDICONTO FINANZIARIO SPESE - ESERCIZIO 2002**

CAPITOLO CODICE	GESTIONE DEI RESIDUI PASSIVI				GESTIONE DI CASSA				TOTALE DEI RESIDUI PASSIVI AL TERMINE DELL'ESERCIZIO		
	RESIDUI ALL'INIZIO DELL'ESERCIZIO	PAGATI	RIMASTI DA PAGARE	TOTALI	VARIAZIONI		PREVISIONI	PAGAMENTI		DIFFERENZE RISPETTO ALLE PREVISIONI	
					IN +	IN -				IN +	IN -
13	14	15 (16 - 14)	16 (14 + 15)	17 (16 - 13)	18 (13 - 16)	19	20	21 (20 - 19)	22 (19 - 20)	23 (9 + 15)	
1.02.002.0131											
I.C.S. 131	0.00	0.00	0.00	0.00	0.00	2.582.28	0.00	0.00	2.582.28	0.00	
1.02.002.0167											
I.C.S. 167	0.00	0.00	0.00	0.00	0.00	51.645.69	1.068.57		50.577.12	0.00	
1.02.002.0177											
I.C.S. 177	0.00	0.00	0.00	0.00	0.00	3.090.74	2.679.88		418.86	418.86	
1.02.002.0207											
I.C.S. 207	0.00	0.00	0.00	0.00	0.00	21.421.32	21.589.28		1.832.04	1.832.04	
1.02.002.0213											
I.C.S. 211	0.00	0.00	0.00	0.00	0.00	21.174.73	1.101.18		20.071.54	0.00	

## XIV LEGISLATURA - DISEGNI DI LEGGE E RELAZIONI - DOCUMENTI

Pagina 11  
Parte A

## RENDICONTO FINANZIARIO SPESE - ESERCIZIO 2002

CODICE	DESCRIZIONE	G E S T I O N E										C O M P E T E N Z A		
		P R E V I S I O N I		D I			S O M M E I M P E G N A T E			D I F F E R E N Z E R I S P E T T O A L L E P R E V I S I O N I				
		I N I Z I A L I	I N A U M E N T O	V A R I A Z I O N I		D E F I N I T I V E	P A G A T E	R I M A S T E D A P A G A R E	T O T A L I I M P E G N A T I	I N +	I N -	I N +	I N -	
				5 (7-4)	6 (4-7)									7 (4+5-6)
1.02.002.0219	Stipendi ed altri assegni fissi al personale operario con contributo Valorizz.Carciolo Bianco	3.615,20	0,00	0,00	3.615,20	3.613,91	0,00	3.613,91						
1.02.002.0232	Stipendi ed altri assegni fissi al personale oper. raio con contr.Biotecnologie Vegetali-prog.358	3.837,27	1.283,40	0,00	5.120,67	4.998,04	122,63	5.120,67			0,00		1,29	
1.02.002.0242	Stipendi ed altri assegni fissi al personale oper. raio con contributi MIPAF Progetto Biodiversita	4.906,34	774,69	1.084,55	4.596,48	4.132,90	306,43	4.439,33					157,15	
1.02.002.0244	Stipendi ed altri assegni fissi al personale operario con contributi Regione Piemonte anno 2001	7.230,40	0,00	0,00	7.230,40	6.008,65	0,00	6.008,73					1.221,67	

Pagina 11  
Parte B

**RENDICONTO FINANZIARIO SPESE - ESERCIZIO 2002**

CAPITOLO CODICE	G E S T I O N E  D E I  R E S I D U I  P A S S I V I					G E S T I O N E  D I  C A S S A				TOTALE DEI RESIDUI PASSIVI AL TERMINE DELL'ESERCIZIO 23 (9 + 15)	
	RESIDUI ALL'INIZIO DELL'ESERCIZIO 13	PAGATI 14	RIMASTI DA PAGARE 15 (16 - 14)	V A R I A Z I O N I		TOTALI 16 (14 + 15)	PREVISIONI 19	PAGAMENTI 20	D I F F E R E N Z E R I S P E T T O  A L L E P R E V I S I O N I		
				IN + 17 (16 - 13)	IN - 18 (13 - 16)				IN + 21 (20 - 19)		IN - 22 (19 - 20)
1.02.002.0219	0.00	0.00	0.00	0.00	0.00	3.615.20	3.613.91			1.29	0.00
I.C.S. 219	0.00	0.00	0.00	0.00	0.00						
1.02.002.0232	0.00	0.00	0.00	0.00	0.00	5.120.62	4.998.04			1.22.63	1.22.63
I.C.S. 232	0.00	0.00	0.00	0.00	0.00						
1.02.002.0242	0.00	0.00	0.00	0.00	0.00	4.596.48	4.132.90			463.58	306.43
I.C.S. 242	0.00	0.00	0.00	0.00	0.00						
1.02.002.0244	0.00	0.00	0.00	0.00	0.00	7.210.40	6.008.65			1.221.75	0.00
I.C.S. 244	0.00	0.00	0.00	0.00	0.00						





Pagina 12  
Parte B

**RENDICONTO FINANZIARIO SPESE - ESERCIZIO 2002**

CAPITOLO CODICE	G E S T I O N E  D E I  R E S I D U I  P A S S I V I				G E S T I O N E  D I  C A S S A				TOTALE DEI RESIDUI PASSIVI AL TERMINE DELL'ESERCIZIO		
	RESIDUI ALL'INIZIO DELL'ESERCIZIO	PAGATI	RIMASTI DA PAGARE	VARIAZIONI		TOTALI	PREVISIONI	DIFFERENZE RISPETTO ALLE PREVISIONI			
				IN +	IN -			IN +		IN -	
	13	14	15 (16 - 14)	17 (16 - 13)	18 (13 - 16)	16 (14 + 15)	19	20	21 (20 - 19)	22 (19 - 20)	23 (9 + 15)
1.02.002.0399	0.00	0.00	0.00	0.00	0.00	0.00	142.331.45	15.264.75	0.00	127.326.80	1.569.13
I.C.S. 399	0.00	0.00	0.00	0.00	0.00	0.00	142.331.45	15.264.75	0.00	127.326.80	1.569.13
1.02.002.6001	0.00	0.00	0.00	0.00	0.00	0.00	10.451.69	0.00	0.00	10.451.69	0.00
I.C.S. 6001	0.00	0.00	0.00	0.00	0.00	0.00	10.451.69	0.00	0.00	10.451.69	0.00
1.02.002.6002	0.00	0.00	0.00	0.00	0.00	0.00	0.00	0.00	0.00	0.00	0.00
I.C.S. 6002	0.00	0.00	0.00	0.00	0.00	0.00	0.00	0.00	0.00	0.00	0.00
1.02.002.6003	0.00	0.00	0.00	0.00	0.00	0.00	6.879.21	3.560.72	0.00	3.318.49	1.069.47
I.C.S. 6003	0.00	0.00	0.00	0.00	0.00	0.00	6.879.21	3.560.72	0.00	3.318.49	1.069.47
1.02.002.6004	0.00	0.00	0.00	0.00	0.00	0.00	3.284.67	1.319.60	0.00	1.965.27	415.90
I.C.S. 6004	0.00	0.00	0.00	0.00	0.00	0.00	3.284.67	1.319.60	0.00	1.965.27	415.90

## XIV LEGISLATURA - DISEGNI DI LEGGE E RELAZIONI - DOCUMENTI

Pagina 13  
Parte A

## RENDICONTO FINANZIARIO SPESE - ESERCIZIO 2002

CODICE	DESCRIZIONE	G E S T I O N E						C O M P E T E N Z A					
		INIZIALI	P R E V I S I O N I		DEFINITIVE	S O M M E I M P E G N A T E		D I F F E R E N Z E R I S P E T T O A L L E P R E V I S I O N I					
			IN AUMENTO	IN DIMINUIZIONE		PAGATE	RIMASTE DA PAGARE	IN +	IN -				
										5 (7-4)	6 (4-7)	7 (4+5-6)	8
1.02.002.6005	Stipendi ed altri assegni fissi al personale operaio con contributi ARUSIA 2002	0,00	1.549,37	0,00	1.549,37	1.538,70	0,00	1.538,70	0,00	1.538,70	10,67		
1.02.002.6006	Stipendi ed altri assegni fissi al personale operaio con contributi Regione Campania-Concimazione e taratura agronomica												
1.02.002.6009	Stipendi ed altri assegni fissi al personale operaio con contributi Veneto Agricoltura 2002	0,00	7.746,85	0,00	7.746,85	7.743,57	0,00	7.743,57	0,00	7.743,57	3,28		
1.02.002.6010	Stipendi ed altri assegni fissi al personale operaio con contributi CARISAP	0,00	3.000,00	0,00	3.000,00	0,00	0,00	0,00	0,00	0,00	3.000,00		
		0,00	39.982,04	0,00	39.982,04	28.300,82	6.376,03	34.676,85			5.305,19		



## XIV LEGISLATURA - DISEGNI DI LEGGE E RELAZIONI - DOCUMENTI

Pagina 14  
Parte A

## RENDICONTO FINANZIARIO SPESE - ESERCIZIO 2002

CAPITOLO	DESCRIZIONE	GESTIONE					DI				COMPETENZA			
		PREVISIONI		VARIAZIONI		INIZIALI	DEFINITIVE	PAGATE	RIMASTE DA PAGARE	TOTALI IMPEGNATI	DIFFERENZE RISPETTO ALLE PREVISIONI		IN +	IN -
		IN AUMENTO	IN DIMINUZIONE	IN AUMENTO	IN DIMINUZIONE						IN +	IN -		
4	5 (7-4)	6 (4-7)	7 (4+5-6)	8	9 (10-8)	10 (8+9)	11 (10-7)	12 (7-10)						
1.02.002.6011	Stipendi ed altri assegni fissi al personale operai con contributi Regione Lombardia-Progetto Regionale Orticoltura	0,00	8.000,00	0,00	8.000,00	0,00	0,00	0,00	0,00	0,00	0,00	0,00	0,00	8.000,00
1.02.002.6012	Stipendi ed altri assegni fissi al personale operai con contributi Regione Piemonte 2002	0,00	6.000,00	0,00	6.000,00	0,00	0,00	0,00	0,00	0,00	0,00	0,00	0,00	6.000,00
1.02.002.6013	Stipendi ed altri assegni fissi al personale operai con contributi FIRE MIUR-Partenocarpia	0,00	30.000,00	0,00	30.000,00	0,00	0,00	0,00	0,00	0,00	0,00	0,00	0,00	30.000,00
1.02.002.6014	Stipendi ed altri assegni fissi al personale operai con contributi Regione Campania-COMPOST RSU	0,00	13.000,00	0,00	13.000,00	0,00	0,00	0,00	0,00	0,00	0,00	0,00	0,00	13.000,00
<b>Totale V.E. 2</b>		473.823,51	441.384,37	49.151,82	866.056,06	452.497,89	20.630,01	473.127,90	392.928,16					











**RENDICONTO FINANZIARIO SPESE - ESERCIZIO 2002**

CAPITOLO CODICE	G E S T I O N E  D E I  R E S I D U I  P A S S I V I								G E S T I O N E  D I  C A S S A				TOTALE DEI RESIDUI PASSIVI AL TERMINE DELL'ESERCIZIO 23 (9 + 15)
	RESIDUI ALL'INIZIO DELL'ESERCIZIO 13	PAGATI 14	RIMASTI DA PAGARE 15 (16 - 14)	TOTALI		VARIAZIONI		PREVISIONI 19	PAGAMENTI 20	DIFFERENZE RISPETTO ALLE PREVISIONI			
				16 (14 + 15)	17 (16 - 13)	IN +	IN -			IN +	IN -		
										21 (20 - 19)	22 (19 - 20)		
1.02.005.0039													
I.C.S. 39	0.00	0.00	0.00	0.00	0.00	0.00	0.00	792.09	575.49		216.60		1.09.01
1.02.005.0049													
I.C.S. 49	156.22	156.22	0.00	156.22	0.00	0.00	156.22	156.22	156.22		0.00		0.00
1.02.005.0050													
I.C.S. 50	0.00	0.00	0.00	0.00	0.00	0.00	907.07	906.12			0.95		0.00
1.02.005.0051													
I.C.S. 51	0.00	0.00	0.00	0.00	0.00	0.00	2.484.80	1.864.94			2.299.86		0.00









XIV LEGISLATURA - DISEGNI DI LEGGE E RELAZIONI - DOCUMENTI

Pagina 19  
Parte A

RENDICONTO FINANZIARIO SPESE - ESERCIZIO 2002

CODICE	DESCRIZIONE	G E S T I O N E						D I				C O M P E T E N Z A				
		P R E V I S I O N I		S O M M E I M P E G N A T E		S O M M E P A G A T E		D E F I N I T I V E		R I M A S T E		T O T A L I		D I F F E R E N Z E		
		INIZIALI	V A R I A Z I O N I		IN AUMENTO	IN DIMINUZIONE	PAGARE	DA PAGARE	IMPEGNATI	TOTALI	IN +	IN -	IN +	IN -	IN +	IN -
			5 (7-4)	6 (4-7)												
1.02.005.0093	Rimborso spese di viaggi missioni interne con contributi Mi.P.A. P.F. II° anno	13.420,17	6.757,05	2.323,91	17.853,33	15.165,36	0,00	15.165,36	0,00	0,00	11 (10-7)	12 (7-10)			2.687,95	
1.02.005.0176	Indennità e rimborso spese di viaggi missioni in-terne con contributi ERSA Molise															
1.02.005.0177	Indennità e rimborso spese viaggi missioni interne con contributi Veneto Agricoltura anno 2001	0,00	509,64	0,00	509,64	0,00	0,00	0,00	0,00	0,00					509,64	
1.02.005.0207	Indennità e rimborso spese viaggi missioni interne con contributo Regione Marche 2001-2002	0,00	258,23	0,00	258,23	138,27	119,96	258,23	138,27	258,23					0,00	
1.02.005.0213	Indennità e rimborso spese viaggi interni con contregione Lomb.-Biodiversita 2001-2003	258,23	102,77	0,00	361,00	220,85	0,00	220,85	220,85	220,85					140,15	





XIV LEGISLATURA - DISEGNI DI LEGGE E RELAZIONI - DOCUMENTI

Pagina 20  
Parte A

RENDICONTO FINANZIARIO SPESE - ESERCIZIO 2002

CODICE	DESCRIZIONE	G E S T I O N E						C O M P E T E N Z A					
		P R E V I S I O N I		D I		S O M M E I M P E G N A T E		R I S P E T T O A L L E P R E V I S I O N I		D I F F E R E N Z E R I S P E T T O A L L E P R E V I S I O N I			
		INIZIALI	V A R I A Z I O N I		DEFINITIVE	PAGATE	RIMASTE DA PAGARE	TOTALI	IN +	IN -	IN +	IN -	
			IN AUMENTO	IN DIMINUZIONE									7 (4 + 5 - 6)
		4	5 (7 - 4)	6 (4 - 7)	7 (4 + 5 - 6)	8	9 (10 - 8)	10 (8 + 9)	11 (10 - 7)	12 (7 - 10)			
		4.648,11	0,00	0,00	4.648,11	1.029,84	159,14	1.987,98					2.660,13
1.02.005.0219	Indennità e rimborso spese viaggi interno con contributo Valorizzazione Carciofo Bianco												
		1.291,14	290,46	0,00	1.581,60	841,56	26,54	868,10					713,50
1.02.005.0232	Indennità e rimborso spese viaggi missioni interne con contr. Biotecnologia Vegetali - Progetto n. 358												
		766,94	0,00	766,94	0,00	0,00	0,00	0,00					0,00
1.02.005.0242	Indennità e rimborso spese di viaggi all'interno con contributi MIPAF Progetto Biodiversità												
		1.549,37	0,00	1.549,37	0,00	0,00	0,00	0,00					0,00
1.02.005.0244	Indennità e rimborso spese viaggi interno con contributi Regione Piemonte 2001												
		446,11	0,00	0,00	446,11	171,68	274,43	446,11					0,00

Pagina 20  
Parte B

RENDICONTO FINANZIARIO SPESE - ESERCIZIO 2002

CAPITOLO CODICE	G E S T I O N E  D E I  R E S I D U I  P A S S I V I				G E S T I O N E  D I  C A S S A				TOTALE DEI RESIDUI PASSIVI AL TERMINE DELL'ESERCIZIO 23 (9 + 15)		
	RESIDUI ALL'INIZIO DELL'ESERCIZIO 13	PAGATI 14	RIMASTI DA PAGARE 15 (16 - 14)	TOTALI 16 (14 + 15)	VARIAZIONI		PREVISIONI 19	PAGAMENTI 20		DIFFERENZE RISPETTO ALLE PREVISIONI	
					IN + 17 (16 - 13)	IN - 18 (13 - 16)				IN + 21 (20 - 19)	IN - 22 (19 - 20)
I.C.S. 211	0,00	0,00	0,00	0,00	0,00	0,00	4.648,11	1.829,84	2.818,27	158,14	
1.02.005.0219											
I.C.S. 218	82,84	82,84	0,00	82,84	0,00	0,00	1.654,44	524,40	740,04	26,54	
1.02.005.0232											
I.C.S. 232	0,00	0,00	0,00	0,00	0,00	0,00	0,00	0,00	0,00	0,00	
1.02.005.0242											
I.C.S. 242	161,93	161,93	0,00	161,93	0,00	0,00	161,93	161,93	0,00	0,00	
1.02.005.0244											
I.C.S. 244	0,00	0,00	0,00	0,00	0,00	0,00	445,11	171,68	274,43	274,43	

## XIV LEGISLATURA - DISEGNI DI LEGGE E RELAZIONI - DOCUMENTI

Pagina 21  
Parte A

## RENDICONTO FINANZIARIO SPESE - ESERCIZIO 2002

CODICE	DESCRIZIONE	G E S T I O N E						D I				C O M P E T E N Z A		
		P R E V I S I O N I		V A R I A Z I O N I		D E F I N I T I V E	P A G A T E	R I M A S T E	T O T A L I	D I F F E R E N Z E		I N +	I N -	
		I N I Z I A L I	I N A U M E N T O	I N D I M I N U Z I O N E	R I M A S T E					D A P A G A R E	I M P E G N A T I			R I S P E T T O A L L E
						5 (7 - 4)	6 (4 - 7)	7 (4 + 5 - 6)	8			9 (10 - 8)	10 (8 + 9)	11 (10 - 7)
1.02.005.0399	Indennità e rimborso spese viaggi missioni interne con contributi MURST	0,00	26.390,01	0,00	26.390,01	1.788,31	409,22	2.197,53					24.192,48	
1.02.005.6001	Indennità e rimborso spese viaggi missioni interne con contributi PROMAR													
1.02.005.6002	Indennità e rimborso spese di viaggio missioni interne con contributi CRPV 2002	0,00	4.624,82	0,00	4.624,82	1.177,07	585,72	1.762,79					2.862,03	
1.02.005.6004	Indennità e rimborso spese viaggi missioni interne con contributi HYBRID Kad2	0,00	826,33	0,00	826,33	0,00	15,34	15,34					810,99	
1.02.005.6005	Indennità e rimborso spese viaggi missioni interne con contributi ARUSIA 2002	0,00	516,45	0,00	516,45	0,00	0,00	0,00					516,45	
		0,00	774,68	0,00	774,68	204,38	10,20	214,58					560,10	

**RENDICONTO FINANZIARIO SPESE - ESERCIZIO 2002**

CAPITOLO CODICE	G E S T I O N E D E I R E S I D U I P A S S I V I					G E S T I O N E D I C A S S A				TOTALE DEI RESIDUI PASSIVI AL TERMINE DELL'ESERCIZIO 23 (9 + 15)					
	RESIDUI ALL'INIZIO DELL'ESERCIZIO 13	PAGATI 14	RIMASTI DA PAGARE 15 (16 - 14)	V A R I A Z I O N I		TOTALI 16 (14 + 15)	PREVISIONI 19	PAGAMENTI 20	D I F F E R E N Z E R I S P E T T O A L L E P R E V I S I O N I						
				IN + 17 (16 - 13)	IN - 18 (13 - 16)				IN + 21 (20 - 19)		IN - 22 (19 - 20)				
1.02.005.0399															
I.C.S. 399	0.00	0.00	0.00	0.00	0.00	0.00	26.390.01	1.788.31		24.601.70					409.22
1.02.005.6001															
I.C.S. 6001	0.00	0.00	0.00	0.00	0.00	0.00	4.624.82	3.127.07		3.447.75					585.72
1.02.005.6002															
I.C.S. 6002	0.00	0.00	0.00	0.00	0.00	0.00	826.33	0.00		826.33					15.39
1.02.005.6004															
I.C.S. 6004	0.00	0.00	0.00	0.00	0.00	0.00	516.45	0.00		516.45					0.00
1.02.005.6005															
I.C.S. 6005	0.00	0.00	0.00	0.00	0.00	0.00	774.68	204.18		570.50					10.20

## XIV LEGISLATURA - DISEGNI DI LEGGE E RELAZIONI - DOCUMENTI

Pagina 22  
Parte A

## RENDICONTO FINANZIARIO SPESE - ESERCIZIO 2002

CODICE	DESCRIZIONE	G E S T I O N E										D I				C O M P E T E N Z A			
		INIZIALI		VARIAZIONI		DEFINITIVE	PAGATE	RIMASTE	TOTALI	DIFFERENZE		IN +	IN -	IN +	IN -				
		4	5 (7 - 4)	6 (4 - 7)	7 (4 + 5 - 6)					8	9 (10 - 8)					10 (8 + 9)	11 (10 - 7)	12 (7 - 10)	
						IN AUMENTO	IN DIMINUZIONE	PAGARE	DA PAGARE			IMPEGNATI	RISPETTO ALLE PREVISIONI						
1.02.005.6006	Indennità e rimborso spese di viaggio missioni interne con contributi Regione Campania-Concimazione e taratura agronomica	0,00	2.840,51	0,00	2.840,51	172,22	0,00	172,22	0,00	172,22	2.668,29								
1.02.005.6007	Indennità e rimborso spese di viaggio missioni interne con contributi Regione Campania-Portafinanzi del peperone																		
1.02.005.6009	Indennità e rimborso spese viaggi missioni interne con contributi Veneto Agricoltura 2002	0,00	3.580,00	0,00	3.580,00	1.583,73	11,90	1.595,63		1.595,63	1.984,37								
1.02.005.6010	Indennità e rimborso spese di trasporto missioni interne con contributi CARISAP	0,00	250,00	0,00	250,00	0,00	0,00	0,00		0,00	250,00								
		0,00	877,98	0,00	877,98	0,00	0,00	0,00		0,00	877,98								

Pagina 22  
Parte B

RENDICONTO FINANZIARIO SPESE - ESERCIZIO 2002

CAPITOLO CODICE	G E S T I O N E  D E I  R E S I D U I  P A S S I V I				G E S T I O N E  D I  C A S S A				TOTALE DEI RESIDUI PASSIVI AL TERMINE DELL'ESERCIZIO 23 (9 + 15)	
	RESIDUI ALL'INIZIO DELL'ESERCIZIO 13	PAGATI 14	RIMASTI DA PAGARE 15 (16 - 14)	VARIAZIONI		PREVISIONI 19	PAGAMENTI 20	DIFFERENZE RISPETTO ALLE PREVISIONI		
				IN + 17 (16 + 13)	IN - 18 (13 - 16)			IN + 21 (20 + 19)		IN - 22 (19 - 20)
TOTALI 16 (14 + 15)	0,00	0,00	0,00	0,00	0,00	172,22	0,00	2.668,29	0,00	
1.02.005.6006										
I.C.S. 6006	0,00	0,00	0,00	0,00	0,00	2.840,51	1.581,73	1.996,27	0,00	0,00
1.02.005.6007										
I.C.S. 6007	0,00	0,00	0,00	0,00	0,00	3.580,00	1.581,73	1.996,27	0,00	0,00
1.02.005.6009										
I.C.S. 6009	0,00	0,00	0,00	0,00	0,00	250,00	0,00	250,00	0,00	0,00
1.02.005.6010										
I.C.S. 6010	0,00	0,00	0,00	0,00	0,00	877,98	0,00	877,98	0,00	0,00

## XIV LEGISLATURA - DISEGNI DI LEGGE E RELAZIONI - DOCUMENTI

Pagina 23  
Parte A

## RENDICONTO FINANZIARIO SPESE - ESERCIZIO 2002

CODICE	DESCRIZIONE	G E S T I O N E						D I				C O M P E T E N Z A		
		INIZIALI	P R E V I S I O N I		DEFINITIVE	PAGATE	RIMASTE DA PAGARE	TOTALI IMPEGNATI	D I F F E R E N Z E R I S P E T T O A L L E P R E V I S I O N I					
			IN AUMENTO	IN DIMINUZIONE					IN +	IN -				
4	5 (7 - 4)	6 (4 - 7)	7 (4 + 5 - 6)	8	9 (10 - 8)	10 (8 + 9)	11 (10 - 7)	12 (7 - 10)						
1.02.005.6011	Indennita' e rimborso spese di viaggi missioni interne con contributi Regione Lombardia-Progetto Regionale Oricoltura	0,00	550,00	0,00	550,00	0,00	0,00	0,00	0,00	0,00	0,00	11 (10 - 7)	12 (7 - 10)	
1.02.005.6012	Indennita' e rimborso spese di viaggi missioni interne con contributi Regione Piemonte 2002													
1.02.005.6013	Indennita' e rimborso spese di viaggio missioni interne con contributi FIRB MIUR-Partenocarpia	0,00	1.000,00	0,00	1.000,00	0,00	0,00	0,00	0,00	0,00	0,00		1.000,00	
1.02.005.6014	Indennita' e rimborso spese di viaggio missioni interne con contributi Regione Campania-COMPOST RSU	0,00	3.000,00	0,00	3.000,00	0,00	0,00	0,00	0,00	0,00	0,00		3.000,00	
		0,00	1.500,00	0,00	1.500,00	0,00	0,00	0,00	0,00	0,00	0,00		1.500,00	
	Totale V.E. 5	47.758,09	66.802,52	15.623,76	98.936,85	38.856,66	3.203,89	42.060,55					56.876,30	

Pagina 23  
Parte B

**RENDICONTO FINANZIARIO SPESE - ESERCIZIO 2002**

CAPITOLO CODICE	G E S T I O N E  D E I  R E S I D U I  P A S S I V I					G E S T I O N E  D I  C A S S A					TOTALE DEI RESIDUI PASSIVI AL TERMINE DELL'ESERCIZIO 23 (9 + 15)	
	RESIDUI ALL'INIZIO DELL'ESERCIZIO 13	PAGATI 14	RIMASTI DA PAGARE 15 (16 - 14)	VARIAZIONI		PREVISIONI 19	PAGAMENTI 20	DIFFERENZE RISPETTO ALLE PREVISIONI		IN - 22 (19 - 20)		
				TOTALI 16 (14 + 15)	IN + 17 (16 - 13)			IN - 18 (13 - 16)	IN + 21 (20 - 19)			IN - 22 (19 - 20)
1.02.005.6011												
I.C.S. 6011	0.00	0.00	0.00	0.00	0.00	550.00	0.00	0.00	550.00	0.00	0.00	0.00
1.02.005.6012												
I.C.S. 6012	0.00	0.00	0.00	0.00	0.00	1.000.00	0.00	0.00	1.000.00	1.000.00	0.00	0.00
1.02.005.6013												
I.C.S. 6013	0.00	0.00	0.00	0.00	0.00	3.000.00	0.00	0.00	3.000.00	1.000.00	0.00	0.00
1.02.005.6014												
I.C.S. 6014	0.00	0.00	0.00	0.00	0.00	1.500.00	0.00	0.00	1.500.00	1.500.00	0.00	0.00
I.V.E. 5	2.126.86	2.126.86	0.00	0.00	0.00	1.01.063.71	40.983.52	60.080.18	3.203.89			





XIV LEGISLATURA - DISEGNI DI LEGGE E RELAZIONI - DOCUMENTI

Pagina 24  
Parte B

**RENDICONTO FINANZIARIO SPESE - ESERCIZIO 2002**

CAPITOLO CODICE	G E S T I O N E  D E I  R E S I D U I  P A S S I V I				G E S T I O N E  D I  C A S S A			TOTALE DEI RESIDUI PASSIVI AL TERMINE DELL'ESERCIZIO 23 (9 + 15)						
	RESIDUI ALL'INIZIO DELL'ESERCIZIO	PAGATI	RIMASTI DA PAGARE	TOTALI	VARIAZIONI		PREVISIONI		PAGAMENTI	DIFFERENZE RISPETTO ALLE PREVISIONI				
	13	14	15 (16 - 14)	16 (14 + 15)	IN +	IN -	17 (16 - 13)	18 (13 - 16)	IN +	IN -	19	20	21 (20 - 19)	22 (19 - 20)
1.02.006														
1.02.006.0000														
I.C.S. n	0.00	0.00	0.00	0.00	0.00	0.00	1.113.11	0.00	0.00	0.00	1.113.11	1.113.11	0.00	0.00
1.02.006.0050														
I.C.S. 50	0.00	0.00	0.00	0.00	0.00	0.00	0.00	0.00	0.00	0.00	0.00	0.00	0.00	0.00
1.02.006.0093														
I.C.S. 93	0.00	0.00	0.00	0.00	0.00	0.00	4.129.89	0.00	0.00	0.00	4.129.89	154.79	0.00	1.975.10
1.02.006.0094														
I.C.S. 94	0.00	0.00	0.00	0.00	0.00	0.00	1.687.85	0.00	0.00	0.00	1.687.85	1.687.85	0.00	0.00

## XIV LEGISLATURA - DISEGNI DI LEGGE E RELAZIONI - DOCUMENTI

Pagina 25  
Parte A

## RENDICONTO FINANZIARIO SPESE - ESERCIZIO 2002

CODICE	DESCRIZIONE	G E S T I O N E						D I				C O M P E T E N Z A		
		INIZIALI	P R E V I S I O N I		DEFINITIVE	S O M M E I M P E G N A T E		D I F F E R E N Z E		TOTALI	R I S P E T T O A L L E			
			IN AUMENTO	IN DIMINUZIONE		P A G A T E	R I M A S T E	I N +	I N -		P R E V I S I O N I			
											5 (7 - 4)	6 (4 - 7)	7 (4 + 5 - 6)	8
1.02.006.0167	Indennità e rimborso spese viaggi missioni estere con contributi CEE 2001-2005		0,00	0,00	10.000,00	2.460,66	0,00	2.460,66	0,00	2.460,66	7.539,34			
1.02.006.0232	Indennità e rimborso spese missioni estere con contributi Biotechnologie Vegetali-Progetto n. 358													
1.02.006.6001	Indennità e rimborso spese viaggi missioni estere con contributi PROMAR	1.533,88	0,00	0,00	1.533,88	1.533,88	0,00	1.533,88	0,00	1.533,88	0,00			
		0,00	3.083,29	0,00	3.083,29	0,00	0,00	3.083,29	0,00	3.083,29	3.083,29			
	<b>Totale V.E. 6</b>	16.401,82	6.362,86	1.216,66	21.548,02	6.950,29	0,00	6.950,29	0,00	6.950,29	14.597,73			
1.02.008	VOCE ECONOMICA 8 - Oneri Previdenziali ed Assistenziali a carico dell'Ente													
1.02.008.0000	VOCE ECONOMICA 8 - Oneri Previdenziali ed Assistenziali a carico dell'Ente	129.114,22	40.284,05	0,00	169.398,27	117.188,67	12.325,65	129.514,32	39.883,95	129.514,32	39.883,95			

Pagina 25  
Parte B

**RENDICONTO FINANZIARIO SPESE - ESERCIZIO 2002**

CAPITOLO CODICE	G E S T I O N E  D E I  R E S I D U I  P A S S I V I					G E S T I O N E  D I  C A S S A					TOTALE DEI RESIDUI PASSIVI AL TERMINE DELL'ESERCIZIO 23 (9 + 15)		
	RESIDUI ALL'INIZIO DELL'ESERCIZIO 13	PAGATI 14	RIMASTI DA PAGARE 15 (16 - 14)	VARIAZIONI		TOTALI 16 (14 + 15)	PREVISIONI 19	PAGAMENTI 20	DIFFERENZE RISPETTO ALLE PREVISIONI				
				IN + 17 (16 + 13)	IN - 18 (13 - 16)				IN + 21 (20 + 19)	IN - 22 (19 - 20)			
1.02.006.0167													
I.C.S. 167	0.00	0.00	0.00	0.00	0.00	10.000.00	2.460.66		7.539.34				0.00
1.02.006.0232													
I.C.S. 232	0.00	0.00	0.00	0.00	0.00	1.533.88	1.533.88		0.00				0.00
1.02.006.6001													
I.C.S. 6001	0.00	0.00	0.00	0.00	0.00	1.083.29	0.00		1.083.29				0.00
I.V.F. 6	0.00	0.00	0.00	0.00	0.00	21.568.02	6.950.28		14.597.73				0.00
1.02.008													
1.02.008.0000													
I.C.S. 0	6.129.48	6.129.48	0.00	0.00	6.129.48	175.527.75	123.318.75		52.209.00				12.325.65

## XIV LEGISLATURA — DISEGNI DI LEGGE E RELAZIONI — DOCUMENTI

Pagina 26  
Parte A

## RENDICONTO FINANZIARIO SPESE - ESERCIZIO 2002

CAPITOLO	DESCRIZIONE	GESTIONE										COMPETENZA				
		PREVISIONI		SOMME IMPEGNATE			DIFFERENZE RISPETTO ALLE PREVISIONI			IN +	IN -	IN (7 - 10)				
		INIZIALI	VARIAZIONI IN DIMINUIZIONE	DEFINITIVE	PAGATE	RIMASTE DA PAGARE	TOTALI IMPEGNATI	IN +	IN -							
										IN AUMENTO	IN DIMINUIZIONE	7 (4 + 5 - 6)	8	9 (10 - 8)	10 (8 + 9)	11 (10 - 7)
1.02.008.0003	Oneri prevli e assli a carico dell'Ente con con- tributi ASSAM 2001	0,00	1.549,37	0,00	1.549,37	0,00	1.549,37	0,00	1.549,37	0,00	1.549,37	0,00				
1.02.008.0006	Oneri prevli e assli a carico dell'Ente con contri buto ASTERIA 2001	0,00	5.939,25	0,00	5.939,25	0,00	5.939,25	0,00	5.939,25	0,00	5.939,25	0,00				
1.02.008.0033	Oneri prevli e assli a carico dell'Ente con contr- Univ. Pontici Prog. Speciale Riserse Genetliche	3.821,78	5.309,52	0,00	9.131,30	0,00	7.170,25	2.405,41	9.575,66	444,36						
1.02.008.0039	Oneri prevli e assli a carico dell'ente con contributi CRPV anno 2001	3.615,20	0,00	3.615,20	0,00	0,00	0,00	0,00	0,00	0,00	0,00	0,00				
1.02.008.0042	Oneri prevli e assli a carico dell'Ente con con- tributi P.O.M. Asparago 17 anno di attivita	0,00	0,00	0,00	0,00	0,00	0,00	0,00	0,00	0,00	0,00	0,00				

**RENDICONTO FINANZIARIO SPESE - ESERCIZIO 2002**

CAPITOLO CODICE	GESTIONE DEI RESIDUI PASSIVI					GESTIONE DI CASSA					TOTALE DEI RESIDUI PASSIVI AL TERMINE DELL'ESERCIZIO 23 (9 + 15)	
	RESIDUI ALL'INIZIO DELL'ESERCIZIO 13	PAGATI 14	RIMASTI DA PAGARE 15 (16 - 14)	VARIAZIONI		TOTALI 16 (14 + 15)	PREVISIONI 19	PAGAMENTI 20	DIFFERENZE RISPETTO ALLE PREVISIONI			
				IN + 17 (16 - 13)	IN - 18 (13 - 16)				IN + 21 (20 - 19)	IN - 22 (19 - 20)		
1.02.008.0003												
I.C.S.3	0.00	0.00	0.00	0.00	0.00	1.549.37	1.549.37	0.00	0.00	0.00	0.00	0.00
1.02.008.0006												
I.C.S.6	0.00	0.00	0.00	0.00	0.00	5.939.25	5.939.25	0.00	0.00	0.00	0.00	0.00
1.02.008.0033												
I.C.S.33	229.31	229.31	0.00	0.00	229.31	9.360.43	7.399.56	1.961.05	1.961.05	0.00	0.00	2.405.41
1.02.008.0039												
I.C.S.39	0.00	0.00	0.00	0.00	0.00	0.00	0.00	0.00	0.00	0.00	0.00	0.00
1.02.008.0042												
I.C.S.42	1.287.80	1.287.80	0.00	0.00	1.287.80	1.287.80	1.287.80	0.00	0.00	0.00	0.00	0.00

## XIV LEGISLATURA - DISEGNI DI LEGGE E RELAZIONI - DOCUMENTI

Pagina 27  
Parte A

## RENDICONTO FINANZIARIO SPESE - ESERCIZIO 2002

CODICE	DESCRIZIONE	G E S T I O N E										D I			C O M P E T E N Z A			D I F F E R E N Z E	
		P R E V I S I O N I		V A R I A Z I O N I		D E F I N I T I V E		P A G A T E		R I M A S T E		T O T A L I		R I S P E T T O A L L E		P R E V I S I O N I			
		INIZIALI	IN AUMENTO	IN DIMINUIZIONE	7 (4+5-6)	8	9 (10-8)	10 (8+9)	IN +	IN -	11 (10-7)	12 (7-10)	IN +	IN -					
		4	5 (7-4)	6 (4-7)	7 (4+5-6)	8	9 (10-8)	10 (8+9)	11 (10-7)	12 (7-10)									
1.02.008.0049	Oneri Prev.li ed Ass.li a carico dell'Ente con contributi Veneto Agricoltura 2001	0,00	675,55	0,00	675,55	0,00	675,55	0,00	675,55		675,55		0,00						
1.02.008.0050	Oneri prev.li e ass.li a carico dell'ente con cont.M.P.A. Programma P.F. If? anno																		
1.02.008.0051	Oneri Prev.li ed Ass.li a carico dell'Ente con contributi METAPONTUM AGROBIOS	4.648,11	67,18	1.032,91	3.682,38	1.500,00	2.115,20	2.115,20	3.615,20		67,18								
1.02.008.0059	Oneri prev.li e ass.li a carico Ente con contributi Biotechnologie Vegetali-Progetto n. 363	2.562,28	1.118,05	1.291,14	2.409,19	18,56	1.099,49	1.099,49	1.118,05		1.291,14								
		0,00	917,74	0,00	917,74	917,74	0,00	917,74	917,74		0,00								

Pagina 27  
Parte B

## RENDICONTO FINANZIARIO SPESE - ESERCIZIO 2002

CAPITOLO CODICE	G E S T I O N E  D E I  R E S I D U I  P A S S I V I						G E S T I O N E  D I  C A S S A				TOTALE DEI RESIDUI PASSIVI AL TERMINE DELL'ESERCIZIO 23 (9 + 15)	
	RESIDUI ALL'INIZIO DELL'ESERCIZIO 13	PAGATI 14	RIMASTI DA PAGARE 15 (16 - 14)	VARIAZIONI		TOTALI 16 (14 + 15)	PREVISIONI 19	PAGAMENTI 20	DIFFERENZE RISPETTO ALLE PREVISIONI			
				IN + 17 (16 - 13)	IN - 18 (13 - 16)				IN + 21 (20 - 19)	IN - 22 (19 - 20)		
1.02.008.0049												
I.C.S. 48	1.01.34	1.01.34	0.00	0.00	1.01.34	776.89	101.34				675.55	675.55
1.02.008.0050												
I.C.S. 50	0.00	0.00	0.00	0.00	0.00	1.682.30	1.500.00				182.30	2.115.20
1.02.008.0051												
I.C.S. 51	0.00	0.00	0.00	0.00	0.00	2.403.19	18.56				2.384.63	1.099.49
1.02.008.0059												
I.C.S. 59	0.00	0.00	0.00	0.00	0.00	917.74	917.74				0.00	0.00





Pagina 28  
Parte B

RENDICONTO FINANZIARIO SPESE - ESERCIZIO 2002

CAPITOLO CODICE	G E S T I O N E  D E I  R E S I D U I  P A S S I V I					G E S T I O N E  D I  C A S S A				TOTALE DEI RESIDUI PASSIVI AL TERMINE DELL'ESERCIZIO 23 (9 + 15)				
	RESIDUI ALL'INIZIO DELL'ESERCIZIO 13	PAGATI 14	RIMASTI DA PAGARE 15 (16 - 14)	TOTALI 16 (14 + 15)	VARIAZIONI IN + IN - 17 (16 - 13) 18 (13 - 16)		PREVISIONI 19	PAGAMENTI 20	DIFFERENZE RISPETTO ALLE PREVISIONI IN + IN - 21 (20 - 19) 22 (19 - 20)					
1.02.008.0061														
I.C.S. 61	0.00	0.00	0.00	0.00	0.00	0.00	0.00	2.005.17	2.004.68	2.904.68	1.517.00			
1.02.008.0063														
I.C.S. 63	0.00	0.00	0.00	0.00	0.00	0.00	258.23	0.00	258.23	0.00	0.00			
1.02.008.0072														
I.C.S. 72	0.00	0.00	0.00	0.00	0.00	0.00	2.014.18	2.014.18	0.00	0.00	0.00			
1.02.008.0074														
I.C.S. 74	193.18	193.18	0.00	193.18	0.00	0.00	193.18	193.18	0.00	0.00	0.00			
1.02.008.0076														
I.C.S. 76	0.00	0.00	0.00	0.00	0.00	0.00	3.615.20	595.95	3.019.25	3.019.25	3.019.25			

XIV LEGISLATURA — DISEGNI DI LEGGE E RELAZIONI — DOCUMENTI

Pagina 29  
Parte A

RENDICONTO FINANZIARIO SPESE - ESERCIZIO 2002

CODICE	DESCRIZIONE	G E S T I O N E										D I			C O M P E T E N Z A			
		INIZIALI		V A R I A Z I O N I		D E F I N I T I V E		P A G A T E		R I M A S T E		T O T A L I		R I S P E T T O A L L E		P R E V I S I O N I		
		IN AUMENTO		IN DIMINUZIONE		7 (4+5-6)		8		9 (10-8)		10 (8+9)		IN +		IN -		
		4	5 (7-4)	6 (4-7)	7 (4+5-6)	8	9 (10-8)	10 (8+9)	11 (10-7)	12 (7-10)								
1.02.008.0080	Oneri prev.li e ass.li a carico Ente con contributi Regione Lombardia anno 2001		0,00	3.098,75	2.582,28	0,00	2.582,28	0,00	2.582,28	0,00	2.582,28	0,00						
1.02.008.0081	Oneri prev.li e ass.li a carico Ente con contributi HYBRID Kad2	516,46	0,00	0,00	516,46	0,00	0,00	0,00	0,00	0,00	0,00	0,00					516,46	
1.02.008.0089	Oneri prev.li e ass.li a carico Ente con contributi MIPA-Programma P.F. IIR anno																	
1.02.008.0090	Oneri prev.li e ass.li a carico dell'Ente con contributo ENEA	0,00	1.084,56	0,00	1.084,56	0,00	0,00	0,00	0,00	0,00	0,00	0,00						1.084,56
1.02.008.0091	Oneri prev.li e ass.li a carico dell'Ente con contributi CE BELGIO	9.038,00	0,00	9.038,00	0,00	0,00	0,00	0,00	0,00	0,00	0,00	0,00						0,00
		0,00	0,00	0,00	0,00	0,00	0,00	0,00	0,00	0,00	0,00	0,00						0,00

Pagina 29  
Parte B

**RENDICONTO FINANZIARIO SPESE - ESERCIZIO 2002**

CAPITOLO CODICE	G E S T I O N E  D E I  R E S I D U I  P A S S I V I				G E S T I O N E  D I  C A S S A				TOTALE DEI RESIDUI PASSIVI AL TERMINE DELL'ESERCIZIO 23 (9 + 15)	
	RESIDUI ALL'INIZIO DELL'ESERCIZIO 13	PAGATI 14	RIMASTI DA PAGARE 15 (16 - 14)	VARIAZIONI		PREVISIONI 19	PAGAMENTI 20	DIFFERENZE RISPETTO ALLE PREVISIONI		
				IN + 17 (16 - 13)	IN - 18 (13 - 16)			IN + 21 (20 - 19)		IN - 22 (19 - 20)
TOTALI	16 (14 + 15)	17 (16 - 13)	18 (13 - 16)	19	20	21 (20 - 19)	22 (19 - 20)	23 (9 + 15)		
1.02.008.0080										
I.C.S. 80	0.00	0.00	0.00	0.00	2.582.28	0.00	2.582.28	2.582.28	2.582.28	
1.02.008.0081										
I.C.S. 81	0.00	0.00	0.00	0.00	516.46	0.00	516.46	516.46	0.00	
1.02.008.0089										
I.C.S. 89	0.00	0.00	0.00	0.00	1.084.56	0.00	1.084.56	1.084.56	0.00	
1.02.008.0090										
I.C.S. 90	0.00	0.00	0.00	0.00	0.00	0.00	0.00	0.00	0.00	
1.02.008.0091										
I.C.S. 91	172.50	172.50	0.00	0.00	172.50	172.50	0.00	172.50	0.00	

## XIV LEGISLATURA - DISEGNI DI LEGGE E RELAZIONI - DOCUMENTI

Pagina 30  
Parte A

## RENDICONTO FINANZIARIO SPESE - ESERCIZIO 2002

CODICE	DESCRIZIONE	G E S T I O N E						C O M P E T E N Z A					
		INIZIALI	P R E V I S I O N I		DEFINITIVE	S O M M E I M P E G N A T E		D I F F E R E N Z E R I S P E T T O A L L E P R E V I S I O N I					
			IN AUMENTO	IN DIMINUZIONE		PAGATE	RIMASTE DA PAGARE	TOTALI IMPEGNATI	IN +	IN -			
											5 (7 - 4)	6 (4 - 7)	7 (4 + 5 - 6)
1.02.008.0093	Oneri preli e assli a carico dell'Ente con contributi Mi:pa: P.F. II? anno	4		1.767,64	8.765,31	18.805,18	15.319,94	472,94	15.792,88				3.012,30
1.02.008.0131	Oneri preli e assli a carico dell'Ente con contributi ARSSA ABRUZZO												
				0,00	568,10	723,04	0,00	0,00	0,00				723,04
1.02.008.0167	Oneri preli e assli a carico dell'Ente con contri.CEE 2001-2005												
				0,00	0,00	39.326,32	178,22	0,00	178,22				39.148,10
1.02.008.0177	Oneri preli e assli a carico dell'Ente con contributi Veneto Agricoltura anno 2001												
				0,00	0,00	1.549,37	195,90	1.353,47	1.549,37				0,00
1.02.008.0207	Oneri preli e assli a carico Ente con contributi Regione Marche 2001-2002												
				1.962,55	0,00	8.160,03	8.160,03	0,00	8.160,03				0,00

Pagina 30  
Parte B

**RENDICONTO FINANZIARIO SPESE - ESERCIZIO 2002**

CAPITOLO CODICE	G E S T I O N E  D E I  R E S I D U I  P A S S I V I					G E S T I O N E  D I  C A S S A					TOTALE DEI RESIDUI PASSIVI AL TERMINE DELL'ESERCIZIO 23 (9 + 15)			
	RESIDUI ALL'INIZIO DELL'ESERCIZIO 13	PAGATI 14	RIMASTI DA PAGARE 15 (16 - 14)	VARIAZIONI		TOTALI 16 (14 + 15)	PREVISIONI 19	PAGAMENTI 20	DIFFERENZE RISPETTO ALLE PREVISIONI					
				IN + 17 (16 - 13)	IN - 18 (13 - 16)				IN + 21 (20 - 19)	IN - 22 (19 - 20)				
1.02.008.0093														
I.C.S. 93	298.30	298.30	0.00	0.00	298.30	19.103.48	15.638.24				3.485.24			432.94
1.02.008.0131														
I.C.S. 131	0.00	0.00	0.00	0.00	0.00	723.04	0.00				723.04			0.00
1.02.008.0167														
I.C.S. 167	0.00	0.00	0.00	0.00	0.00	19.326.32	178.22				19.148.10			0.00
1.02.008.0177														
I.C.S. 177	0.00	0.00	0.00	0.00	0.00	1.549.37	185.90				1.353.47			1.353.47
1.02.008.0207														
I.C.S. 207	0.00	0.00	0.00	0.00	0.00	8.160.03	8.160.03				0.00			0.00









Pagina 32  
Parte B

**RENDICONTO FINANZIARIO SPESE - ESERCIZIO 2002**

CAPITOLO CODICE	G E S T I O N E  D E I  R E S I D U I  P A S S I V I				G E S T I O N E  D I  C A S S A				TOTALE DEI RESIDUI PASSIVI AL TERMINE DELL'ESERCIZIO 23 (9 + 15)		
	RESIDUI ALL'INIZIO DELL'ESERCIZIO	PAGATI	RIMASTI DA PAGARE	TOTALI	VARIAZIONI		PREVISIONI	PAGAMENTI		DIFFERENZE RISPETTO ALLE PREVISIONI	
					IN +	IN -				IN +	IN -
	13	14	15 (16 - 14)	16 (14 + 15)	17 (16 - 13)	18 (13 - 16)	19	20	21 (20 - 19)	22 (19 - 20)	
I.C.S. 244	0.00	0.00	0.00	0.00	0.00	0.00	2.582.28	0.00	0.00	2.582.28	2.582.28
1.02.008.0399											
I.C.S. 398	0.00	0.00	0.00	0.00	0.00	0.00	55.208.73	4.835.02		50.369.71	5.137.24
1.02.008.6001											
I.C.S. 6001	0.00	0.00	0.00	0.00	0.00	0.00	24.944.88	0.00		24.944.88	3.002.09
1.02.008.6002											
I.C.S. 6002	0.00	0.00	0.00	0.00	0.00	0.00	3.873.43	0.00		3.873.43	986.50
1.02.008.6003											
I.C.S. 6003	0.00	0.00	0.00	0.00	0.00	0.00	2.381.20	0.00		2.381.20	1.391.20

## XIV LEGISLATURA - DISEGNI DI LEGGE E RELAZIONI - DOCUMENTI

Pagina 33  
Parte A

## RENDICONTO FINANZIARIO SPESE - ESERCIZIO 2002

CODICE	DESCRIZIONE	G E S T I O N E										C O M P E T E N Z A			
		I N I Z I A L I		V A R I A Z I O N I		D E F I N I T I V E		P A G A T E		R I M A S T E		T O T A L I		D I F F E R E N Z E	
		I N A U M E N T O		I N D I M I N U Z I O N E		I N ( 4 + 5 - 6 )		I N ( 1 0 - 8 )		I M P E G N A T I		I N +		I N -	
		4	5 ( 7 - 4 )	6 ( 4 - 7 )	7 ( 4 + 5 - 6 )	8	9 ( 1 0 - 8 )	10 ( 8 + 9 )	11 ( 1 0 - 7 )	12 ( 7 - 1 0 )					
1.02.008.6004	Oneri prev.li e ass.li a carico dell'Ente con contributi HYBRYD KaD2	0,00	1.105,22	0,00	1.105,22	55,69	533,07	506,76	516,46						
1.02.008.6006	Oneri prev.li e ass.li a carico dell'Ente con contributi Regione Campania-Concimazione e taratura agronomica	0,00	4.131,66	289,65	3.841,97	763,83	230,13	993,96	2.848,01						
1.02.008.6007	Oneri prev.li e ass.li a carico dell'Ente con contributi Regione Campania-Portainnesti del peperone	0,00	1.630,00	334,89	1.295,11	1.011,25	331,91	1.343,16	48,05						
1.02.008.6009	Oneri prev.li e ass.li a carico dell'Ente con contributi Veneto Agricoltura 2002	0,00	1.000,00	0,00	1.000,00	0,00	564,70	564,70	435,30						

Pagina 33  
Parte B

RENDICONTO FINANZIARIO SPESE - ESERCIZIO 2002

CAPITOLO CODICE	G E S T I O N E  D E I  R E S I D U I  P A S S I V I					G E S T I O N E  D I  C A S S A				TOTALE DEI RESIDUI PASSIVI AL TERMINE DELL'ESERCIZIO	
	RESIDUI ALL'INIZIO DELL'ESERCIZIO	PAGATI	RIMASTI DA PAGARE	VARIAZIONI		TOTALI	PREVISIONI	PAGAMENTI	DIFFERENZE RISPETTO ALLE PREVISIONI		
				IN +	IN -				IN +		IN -
13	14	15 (16-14)	17 (16-13)	18 (13-16)	16 (14+15)	19	20	21 (20-19)	22 (19-20)	23 (9+15)	
1.02.008.6004											
I.C.S. 6004	0.00	0.00	0.00	0.00	0.00	1.105,22	55,69		1.049,53	533,02	
1.02.008.6006											
I.C.S. 6006	0.00	0.00	0.00	0.00	0.00	3.841,92	763,83		3.078,14	230,13	
1.02.008.6007											
I.C.S. 6007	0.00	0.00	0.00	0.00	0.00	1.295,11	1.011,25		283,86	331,91	
1.02.008.6009											
I.C.S. 6009	0.00	0.00	0.00	0.00	0.00	1.000,00	0.00		1.000,00	564,70	

## XIV LEGISLATURA - DISEGNI DI LEGGE E RELAZIONI - DOCUMENTI

Pagina 34  
Parte A

## RENDICONTO FINANZIARIO SPESE - ESERCIZIO 2002

CODICE	DESCRIZIONE	G E S T I O N E				D I				C O M P E T E N Z A		
		INIZIALI	P R E V I S I O N I		DEFINITIVE	S O M M E I M P E G N A T E		D I F F E R E N Z E R I S P E T T O A L L E P R E V I S I O N I				
			IN AUMENTO	IN DIMINUZIONE		PAGATE	RIMASTE DA PAGARE	TOTALI IMPEGNATI	IN +	IN -		
4	5 (7-4)	6 (4-7)	7 (4+5-6)	8	9 (10-8)	10 (8+9)	11 (10-7)	12 (7-10)				
1.02.008.6010	Oneri prev.li e ass.li a carico dell'Ente con contributi CARISAP	0,00	21.233,30	0,00	21.233,30	763,24	4.470,06	5.233,30				16.000,00
1.02.008.6011	Oneri prev.li e ass.li a carico dell'Ente con contributi Regione Lombardia-Progetto Regionale Orticoltura											
1.02.008.6012	Oneri prev.li e ass.li a carico dell'Ente con contributi Regione Piemonte 2002	0,00	5.345,11	0,00	5.345,11	0,00	0,00	0,00				5.345,11
1.02.008.6013	Oneri prev.li e ass.li a carico dell'Ente con contributi FIRB MIUR-Partenocarpia	0,00	2.625,00	0,00	2.625,00	0,00	509,80	509,80				2.115,20
1.02.008.6014	Oneri prev.li e ass.li a carico dell'Ente con contributi Regione Campania-COMPOST RSU	0,00	16.500,00	0,00	16.500,00	0,00	0,00	0,00				16.500,00











Pagina 36  
Parte B

**RENDICONTO FINANZIARIO SPESE - ESERCIZIO 2002**

CAPITOLO CODICE	G E S T I O N E  D E I  R E S I D U I  P A S S I V I				G E S T I O N E  D I  C A S S A				TOTALE DEI RESIDUI PASSIVI AL TERMINE DELL'ESERCIZIO 23 (9 + 15)		
	RESIDUI ALL'INIZIO DELL'ESERCIZIO	PAGATI	RIMASTI DA PAGARE	TOTALI	VARIAZIONI		PREVISIONI	PAGAMENTI		DIFFERENZE RISPETTO ALLE PREVISIONI	
					IN +	IN -				IN +	IN -
	13	14	15 (16 - 14)	16 (14 + 15)	17 (16 - 13)	18 (13 - 16)	19	20	21 (20 - 19)	22 (19 - 20)	
1.04.002.0000											
I.C.S. 0	323.51	323.51	0.00	323.51	0.00	0.00	46.119.43	32.853.24		13.266.56	1.653.18
1.04.002.0033											
I.C.S. 33	0.00	0.00	0.00	0.00	0.00	0.00	749.20	0.00		749.20	0.00
1.04.002.0034											
I.C.S. 34	516.46	516.46	0.00	516.46	0.00	0.00	536.46	516.46		0.00	0.00
1.04.002.0039											
I.C.S. 39	0.00	0.00	0.00	0.00	0.00	0.00	3.635.20	3.513.63		101.57	101.57
1.04.002.0050											
I.C.S. 50	0.00	0.00	0.00	0.00	0.00	0.00	173.17	173.17		0.00	0.00

## XIV LEGISLATURA — DISEGNI DI LEGGE E RELAZIONI — DOCUMENTI

Pagina 37  
Parte A

## RENDICONTO FINANZIARIO SPESE - ESERCIZIO 2002

CODICE	DESCRIZIONE	GESTIONE						DI				COMPETENZA						
		INIZIALI	PREVISIONI		DEFINITIVE	SOMME IMPEGNATE		TOTALI	DIFFERENZE		IN +	IN -						
			IN AUMENTO	IN DIMINUZIONE		PAGATE	RIMASTE DA PAGARE		RISPETTO ALLE PREVISIONI									
										5 (7-4)			6 (4-7)	7 (4+5-6)	8	9 (10-8)	10 (8+9)	11 (10-7)
1.04.002.0051	Spese per acqua, gas, energia elettrica e forza motrice con contributi METAPONTUM AGROBIOS																	
		129,11	0,00	258,22	0,00	258,22	0,00	258,22	0,00	258,22	0,00							
1.04.002.0055	Spese per acqua, gas, energia elettrica con contributi Clause Italia 2001																	
		0,00	0,00	0,00	0,00	0,00	0,00	0,00	0,00	0,00	0,00							
1.04.002.0059	Spese per acqua, gas, energia elettrica con contributi Biotecnologie Vegetali-Progetto n. 363																	
		0,00	255,64	255,64	0,00	255,64	0,00	255,64	255,64	255,64	0,00							
1.04.002.0069	Spese per acqua, gas, energia elettrica con contributo Regione Marche anno 2000																	
		0,00	0,00	0,00	0,00	0,00	0,00	0,00	0,00	0,00	0,00							
1.04.002.0072	Spese per acqua, gas, energia elettrica con contributo Biotecnologie Vegetali-Progetto n. 409																	
		0,00	0,00	0,00	0,00	0,00	0,00	0,00	0,00	0,00	0,00							



## XIV LEGISLATURA - DISEGNI DI LEGGE E RELAZIONI - DOCUMENTI

Pagina 38  
Parte A

## RENDICONTO FINANZIARIO SPESE - ESERCIZIO 2002

CODICE	DESCRIZIONE	G E S T I O N E										C O M P E T E N Z A		
		C A P I T O L O		P R E V I S I O N I		D I		S O M M E I M P E G N A T E			D I F F E R E N Z E R I S P E T T O A L L E P R E V I S I O N I			
		INIZIALI	IN AUMENTO	IN DIMINUZIONE	DEFINITIVE	PAGATE	RIMASTE DA PAGARE	TOTALI IMPEGNATI	IN +	IN -				
4	5 (7-4)	6 (4-7)	7 (4+5-6)	8	9 (10-8)	10 (8+9)	11 (10-7)	12 (7-10)						
1.04.002.0080	Spese per acqua, gas, energia elettrica e forza motrice con contributi Regione Lombardia anno 2001	511,29	0,00	0,00	511,29	511,29	0,00	511,29	0,00	511,29	0,00			
1.04.002.0090	Spese per acqua, gas, energia elettrica con contributo ENEA	1.362,46	0,00	38,00	1.324,46	1.324,46	0,00	1.324,46	0,00	1.324,46	0,00			
1.04.002.0093	Spese per acqua, gas, energia elettrica e forza motrice con contr. Mi.P.A. P.F. II° anno	5.164,57	0,00	5.164,57	0,00	0,00	0,00	0,00	0,00	0,00	0,00			
1.04.002.0167	Spese per acqua, gas, energia elettrica con contr. CEE 2001-2005	0,00	2.862,00	0,00	2.862,00	2.862,00	0,00	2.862,00	0,00	2.862,00	0,00	273,20		
		1.901,26	0,00	0,00	1.901,26	0,00	730,30	730,30	0,00	730,30	0,00	1.170,96		

Pagina 38  
Parte B

**RENDICONTO FINANZIARIO SPESE - ESERCIZIO 2002**

CAPITOLO CODICE	G E S T I O N E  D E I  R E S I D U I  P A S S I V I				G E S T I O N E  D I  C A S S A				TOTALE DEI RESIDUI PASSIVI AL TERMINE DELL'ESERCIZIO 23 (9 + 15)		
	RESIDUI ALL'INIZIO DELL'ESERCIZIO	PAGATI	RIMASTI DA PAGARE	TOTALI	VARIAZIONI		PREVISIONI	PAGAMENTI		DIFFERENZE RISPETTO ALLE PREVISIONI	
					IN +	IN -				IN +	IN -
13	14	15 (16 - 14)	16 (14 + 15)	17 (16 - 13)	18 (13 - 16)	19	20	21 (20 - 19)	22 (19 - 20)		
I.C.S. 22	0.00	0.00	0.00	0.00	0.00	511.29	511.29	0.00	0.00	0.00	
1.04.002.0080											
I.C.S. 80	38.00	38.00	0.00	38.00	0.00	1.162.46	1.162.46	0.00	0.00	0.00	
1.04.002.0090											
I.C.S. 90	0.00	0.00	0.00	0.00	0.00	0.00	0.00	0.00	0.00	0.00	
1.04.002.0093											
I.C.S. 83	0.00	0.00	0.00	0.00	0.00	2.862.00	2.862.80	0.00	273.20	0.00	
1.04.002.0167											
I.C.S. 167	0.00	0.00	0.00	0.00	0.00	1.901.26	0.00	0.00	1.901.26	230.30	

Pagina 39  
Parte A

RENDICONTO FINANZIARIO SPESE - ESERCIZIO 2002

CODICE	DESCRIZIONE	G E S T I O N E						D I				C O M P E T E N Z A		
		P R E V I S I O N I		V A R I A Z I O N I		INIZIALI	DEFINITIVE	PAGATE	RIMASTE DA PAGARE	TOTALI IMPEGNATI	D I F F E R E N Z E R I S P E T T O A L L E P R E V I S I O N I			
		IN AUMENTO	IN DIMINUZIONE	IN +	IN -									
4	5 (7-4)	6 (4-7)	7 (4+5-6)	8	9 (10-8)	10 (8+9)	11 (10-7)	12 (7-10)						
1.04.002.0207	Spese per acqua, gas, energia elettrica e forza motrice con contributi Regione Marche 2001-2002	0,00	284,05	0,00	284,05	220,03	58,16	278,19			5,86			
1.04.002.0213	Spese per acqua, gas, energia elettrica con contr. Regione Lombardia-Biodiversita 2001-2003													
1.04.002.0232	Spese per acqua, gas, energia elettrica con contributi Biotechnologie Vegetali - Progetto n. 358	1.032,91	0,00	0,00	1.032,91	439,16	0,00	439,16			593,75			
1.04.002.0242	Spese per acqua, gas, energia elettrica e forza motrice con contributi MIPAF Progetto Biodiversita	516,46	0,00	0,00	516,46	516,46	0,00	516,46			0,00			
1.04.002.0244	Spese per acqua, gas, energia elettrica con contributi Regione Piemonte anno 2001	619,75	0,00	252,74	367,01	329,31	37,70	367,01			0,00			





## XIV LEGISLATURA — DISEGNI DI LEGGE E RELAZIONI — DOCUMENTI

Pagina 40  
Parte A

## RENDICONTO FINANZIARIO SPESE - ESERCIZIO 2002

CAPITOLO	DESCRIZIONE	GESTIONE										COMPETENZA					
		PREVISIONI		SOMME IMPEGNATE			DIFFERENZE RISPETTO ALLE PREVISIONI		TOTALI		IN +	IN -	IN +	IN -			
		INIZIALI	IN AUMENTO	IN DIMINUIZIONE	DEFINITIVE	PAGATE	RIMASTE DA PAGARE	IMPEGNATI	10 (8+9)	11 (10-7)					12 (7-10)		
											4	5 (7-4)	6 (4-7)	7 (4+5-6)		8	9 (10-8)
1.04.002.0399	Spese per acqua, gas, energia elettrica e forza motrice con contributi MURST	0,00	516,46	0,00	516,46	516,46	0,00	516,46	0,00	0,00	516,46	0,00					
1.04.002.6001	Spese per acqua, gas, energia elettrica e forza motrice con contributi PROMAR	0,00	11.517,40	0,00	11.517,40	550,25	1.770,75	2.329,00			2.329,00						9.188,40
1.04.002.6002	Spese per acqua, gas, energia elettrica e forza motrice con contributi CRPV 2002	0,00	1.131,04	0,00	1.131,04	291,99	591,00	350,99			350,99						760,05
1.04.002.6003	Spese per acqua, gas, energia elettrica e forza motrice con contributi Clause Italia 2002	0,00	1.394,43	0,00	1.394,43	0,00	0,00	0,00			0,00						1.394,43
		0,00	51,65	0,00	51,65	0,00	51,65	51,65			51,65						0,00

Pagina 40  
Parte B

**RENDICONTO FINANZIARIO SPESE - ESERCIZIO 2002**

CAPITOLO CODICE	G E S T I O N E  D E I  R E S I D U I  P A S S I V I				G E S T I O N E  D I  C A S S A				TOTALE DEI RESIDUI PASSIVI AL TERMINE DELL'ESERCIZIO 23 (9 + 15)	
	RESIDUI ALL'INIZIO DELL'ESERCIZIO 13	PAGATI 14	RIMASTI DA PAGARE 15 (16 - 14)	V A R I A Z I O N I		PREVISIONI 19	PAGAMENTI 20	D I F F E R E N Z E R I S P E T T O  A L L E P R E V I S I O N I		
				TOTALI 16 (14 + 15)	IN + 17 (16 - 13)			IN - 18 (13 - 16)		IN + 21 (20 - 19)
I.C.S. 244	0,00	0,00	0,00	0,00	0,00	516,46	516,46	0,00	0,00	0,00
1.04.002.0399										
I.C.S. 399	0,00	0,00	0,00	0,00	0,00	11.517,40	558,25	10.959,15	1.270,75	1.270,75
1.04.002.6001										
I.C.S. 6001	0,00	0,00	0,00	0,00	0,00	1.131,04	291,99	839,05	59,00	59,00
1.04.002.6002										
I.C.S. 6002	0,00	0,00	0,00	0,00	0,00	1.394,43	0,00	1.394,43	0,00	0,00
1.04.002.6003										
I.C.S. 6003	0,00	0,00	0,00	0,00	0,00	51,65	0,00	51,65	0,00	51,65

## XIV LEGISLATURA - DISEGNI DI LEGGE E RELAZIONI - DOCUMENTI

Pagina 41  
Parte A

## RENDICONTO FINANZIARIO SPESE - ESERCIZIO 2002

CODICE	DESCRIZIONE	G E S T I O N E						D I				C O M P E T E N Z A					
		P R E V I S I O N I		V A R I A Z I O N I		D E F I N I T I V E	P A G A T E	R I M A S T E	T O T A L I	R I S P E T T O A L L E		P R E V I S I O N I					
		I N I Z I A L I	I N A U M E N T O	I N D I M I N U Z I O N E	5 (7 - 4)					6 (4 - 7)	7 (4 + 5 - 6)	8	9 (10 - 8)	10 (8 + 9)	I N +	I N -	11 (10 - 7)
						4	5 (7 - 4)	6 (4 - 7)	7 (4 + 5 - 6)								
1.04.002.6006	Spese per acqua, gas, energia elettrica e forza motrice con contributi Regione Campania-Concimazione e taratura agronomica	0,00	516,46	0,00	516,46	516,46	0,00	0,00	516,46	0,00	0,00	0,00					
1.04.002.6007	Spese per acqua, gas, energia elettrica e forza motrice con contributi Regione Campania-Portainnesti del peperone	0,00	685,00	0,00	685,00	685,00	0,00	0,00	685,00	0,00	0,00	685,00					
1.04.002.6009	Spese per acqua, gas, energia elettrica e forza motrice con contributi Veneto Agricoltura 2002	0,00	250,00	0,00	250,00	250,00	0,00	0,00	250,00	0,00	0,00	250,00					250,00
1.04.002.6011	Spese per acqua, gas, energia elettrica e forza motrice con contributi Regione Lombardia-Progetto Regionale Orticoltura	0,00	1.000,00	0,00	1.000,00	1.000,00	0,00	0,00	1.000,00	0,00	0,00	1.000,00					1.000,00

Pagina 41  
Parte B

**RENDICONTO FINANZIARIO SPESE - ESERCIZIO 2002**

CAPITOLO C O D I C E	G E S T I O N E D E I R E S I D U I P A S S I V I				G E S T I O N E D I C A S S A				TOTALE DEI RESIDUI PASSIVI AL TERMINE DELL'ESERCIZIO 23 (9 + 15)	
	RESIDUI ALL'INIZIO DELL'ESERCIZIO 13	PAGATI 14	RIMASTI DA PAGARE 15 (16 - 14)	T O T A L I		P R E V I S I O N I 19	P A G A M E N T I 20	D I F F E R E N Z E R I S P E T T O A L L E P R E V I S I O N I		
				IN + 17 (16 + 13)	IN - 18 (13 - 16)			IN + 21 (20 + 19)		IN - 22 (19 - 20)
1.04.002.6006	0.00	0.00	0.00	0.00	0.00	516.46	516.46	0.00	0.00	0.00
I.C.S. 6006	0.00	0.00	0.00	0.00	0.00	516.46	516.46	0.00	0.00	0.00
1.04.002.6007	0.00	0.00	0.00	0.00	0.00	685.00	685.00	0.00	0.00	0.00
I.C.S. 6007	0.00	0.00	0.00	0.00	0.00	685.00	685.00	0.00	0.00	0.00
1.04.002.6009	0.00	0.00	0.00	0.00	0.00	250.00	0.00	0.00	0.00	250.00
I.C.S. 6009	0.00	0.00	0.00	0.00	0.00	250.00	0.00	0.00	0.00	250.00
1.04.002.6011	0.00	0.00	0.00	0.00	0.00	1.000.00	0.00	0.00	0.00	1.000.00
I.C.S. 6011	0.00	0.00	0.00	0.00	0.00	1.000.00	0.00	0.00	0.00	1.000.00

XIV LEGISLATURA - DISEGNI DI LEGGE E RELAZIONI - DOCUMENTI

Pagina 42  
Parte A

RENDICONTO FINANZIARIO SPESE - ESERCIZIO 2002

CODICE	DESCRIZIONE	G E S T I O N E						D I				C O M P E T E N Z A		
		P R E V I S I O N I		V A R I A Z I O N I		INIZIALI	DEFINITIVE	PAGATE	RIMASTE DA PAGARE	TOTALI IMPEGNATI	D I F F E R E N Z E R I S P E T T O A L L E P R E V I S I O N I			
		IN AUMENTO	IN DIMINUZIONE	IN +	IN -									
		5 (7-4)	6 (4-7)	7 (4+5-6)	8	9 (10-8)	10 (8+9)	11 (10-7)	12 (7-10)					
1.04.002.6012	Spese per acqua, gas, energia elettrica e forza motrice con contributi Regione Piemonte 2002	0,00	1.000,00	0,00	1.000,00	0,00	0,00	0,00	0,00	0,00	1.000,00			
1.04.002.6013	Spese per acqua, gas, energia elettrica e forza motrice con contributi FIRB MIUR-Partenocarpia	0,00	2.000,00	0,00	2.000,00	0,00	0,00	0,00	0,00	0,00	2.000,00			
1.04.002.6014	Spese per acqua, gas, energia elettrica e forza motrice con contributi Regione Campania-COMPOST RSU	0,00	500,00	0,00	500,00	0,00	0,00	0,00	0,00	0,00	500,00			
	<b>Totale V.E. 2</b>	61.334,13	33.130,81	14.255,31	80.209,63	44.972,42	49.690,37	4.717,95			30.519,26			
1.04.003	VOCE ECONOMICA 3 - Spese riscaldamento													
1.04.003.0000	VOCE ECONOMICA 3 - Spese riscaldamento	28.146,90	3.695,44	9.274,69	22.567,65	8.006,50	16.833,41	6.826,91			5.734,24			

Pagina 42  
Parte B

RENDICONTO FINANZIARIO SPESE - ESERCIZIO 2002

CAPITOLO CODICE	G E S T I O N E D E I R E S I D U I P A S S I V I				G E S T I O N E D I C A S S A				TOTALE DEI RESIDUI PASSIVI AL TERMINE DELL'ESERCIZIO 23 (9 + 15)		
	RESIDUI ALL'INIZIO DELL'ESERCIZIO	PAGATI	RIMASTI DA PAGARE	TOTALI	VARIAZIONI		PREVISIONI	PAGAMENTI		DIFFERENZE RISPETTO ALLE PREVISIONI	
					IN +	IN -				IN +	IN -
13	14	15 (16 - 14)	16 (14 + 15)	17 (16 - 13)	18 (13 - 16)	19	20	21 (20 - 19)	22 (19 - 20)	23 (9 + 15)	
1.04.002.6012											
I.C.S. 6012	0.00	0.00	0.00	0.00	0.00	1.000.00	0.00	0.00	1.000.00	0.00	
1.04.002.6013											
I.C.S. 6013	0.00	0.00	0.00	0.00	0.00	2.000.00	0.00	0.00	2.000.00	0.00	
1.04.002.6014											
I.C.S. 6014	0.00	0.00	0.00	0.00	0.00	5.000.00	0.00	0.00	5.000.00	0.00	
I.V.E. 7	1.023.10	1.023.09	0.00	1.023.09	0.01	83.232.73	45.885.51	0.00	35.237.22	4.717.93	
1.04.003											
1.04.003.0000											
I.C.S. 0	5.502.16	5.502.16	0.00	5.502.16	0.00	28.069.81	13.508.66	0.00	14.561.15	8.826.87	

Pagina 43  
Parte A

## RENDICONTO FINANZIARIO SPESE - ESERCIZIO 2002

CODICE	DESCRIZIONE	G E S T I O N E										C O M P E T E N Z A					
		I N I Z I A L I		V A R I A Z I O N I		D E F I N I T I V E		P A G A T E		R I M A S T E		T O T A L I		D I F F E R E N Z E			
		I N A U M E N T O		I N D I M I N U Z I O N E		7 (4+5-6)		8		9 (10-8)		10 (8+9)		I N +			
		5 (7-4)	6 (4-7)	7 (4+5-6)	8	9 (10-8)	10 (8+9)	11 (10-7)	12 (7-10)								
1.04.003.0033	Spese per il riscaldamento con contributi Univ. Portici Progetto Speciale Risorse Genetiche																
		0,00	2.688,32	389,32	2.299,00	2.299,00	0,00	2.299,00	0,00	2.299,00	0,00	2.299,00	0,00				
1.04.003.0049	Spese riscaldamento con contributi Veneto Agricoltura 2001																
		0,00	0,00	0,00	0,00	0,00	0,00	0,00	0,00	0,00	0,00	0,00	0,00				
1.04.003.0050	Spese riscaldamento con contributi M.P.A. Programma P.F. II° anno																
		0,00	764,52	0,00	764,52	764,52	0,00	764,52	0,00	764,52	0,00	764,52	0,00				
1.04.003.0072	Spese per il riscaldamento con contributi Biotecnologie Vegetali - Progetto n. 409																
		511,29	0,00	0,00	511,29	511,29	0,00	511,29	0,00	511,29	0,00	511,29	0,00				
1.04.003.0074	Spese per il riscaldamento con contributo IBV-CNR di Milano																
		0,00	0,00	0,00	0,00	0,00	0,00	0,00	0,00	0,00	0,00	0,00	0,00				

Pagina 43  
Parte B

RENDICONTO FINANZIARIO SPESE - ESERCIZIO 2002

CAPITOLO CODICE	G E S T I O N E  D E I  R E S I D U I  P A S S I V I				G E S T I O N E  D I  C A S S A				TOTALE DEI RESIDUI PASSIVI AL TERMINE DELL'ESERCIZIO 23 (9 + 15)		
	RESIDUI ALL'INIZIO DELL'ESERCIZIO	PAGATI	RIMASTI DA PAGARE	TOTALI	VARIAZIONI		PREVISIONI	PAGAMENTI		DIFFERENZE RISPETTO ALLE PREVISIONI	
					IN +	IN -				IN +	IN -
13	14	15 (16 - 14)	16 (14 + 15)	17 (16 - 13)	18 (13 - 16)	19	20	21 (20 - 19)	22 (19 - 20)	23 (9 + 15)	
1.04.003.0033											
I.C.S. 33	258.06	258.06	0.00	258.06	0.00	2.557.06	2.557.06	0.00	0.00	0.00	
1.04.003.0049											
I.C.S. 49	516.46	516.46	0.00	516.46	0.00	516.46	516.46	0.00	0.00	0.00	
1.04.003.0050											
I.C.S. 50	258.06	258.06	0.00	258.06	0.00	1.022.58	1.022.58	0.00	0.00	0.00	
1.04.003.0072											
I.C.S. 72	0.00	0.00	0.00	0.00	0.00	511.29	511.29	0.00	0.00	0.00	
1.04.003.0074											
I.C.S. 74	516.46	516.46	0.00	516.46	0.00	516.46	516.46	0.00	0.00	0.00	



## XIV LEGISLATURA - DISEGNI DI LEGGE E RELAZIONI - DOCUMENTI

Pagina 44  
Parte A

## RENDICONTO FINANZIARIO SPESE - ESERCIZIO 2002

CODICE	DESCRIZIONE	G E S T I O N E										D I			C O M P E T E N Z A				
		P R E V I S I O N I		V A R I A Z I O N I		D E F I N I T I V E		P A G A T E		R I M A S T E		T O T A L I		D I F F E R E N Z E		R I S P E T T O A L L E			
		I N I Z I A L I		I N A U M E N T O		I N D I M I N U Z I O N E		7 (4+5-6)		8		9 (10-8)		10 (8+9)		I N +		I N -	
		4	5 (7-4)	6 (4-7)	7 (4+5-6)	8	9 (10-8)	10 (8+9)	11 (10-7)	12 (7-10)									
1.04.003.0080	Spese per il riscaldamento con contributi Regione Lombardia anno 2001	1.549,37	0,27	703,64	846,00	846,00	0,00	846,00	0,00	846,00	0,00	846,00	0,00						
1.04.003.0090	Spese per il riscaldamento con contributo ENEA																		
1.04.003.0091	Spese per il riscaldamento con contributi CEE Belgio	5.164,57	0,00	5.164,57	0,00	0,00	0,00	0,00	0,00	0,00	0,00	0,00	0,00				0,00		
1.04.003.0093	Spese per il riscaldamento con contributi M.I.P.A. P.F. II° anno	0,00	228,93	0,00	228,93	228,93	0,00	228,93	0,00	228,93	0,00	228,93	0,00				228,93		
1.04.003.0167	Spese riscaldamento con contributi CEE 2001-2005	0,00	5.164,57	2.868,23	2.296,34	2.296,34	0,00	2.296,34	0,00	2.296,34	0,00	2.296,34	0,00				0,00		
		1.032,91	0,00	0,00	1.032,91	1.032,91	0,00	1.032,91	0,00	1.032,91	0,00	1.032,91	0,00				1.032,91		

Pagina 44  
Parte B

## RENDICONTO FINANZIARIO SPESE - ESERCIZIO 2002

CAPITOLO	GESTIONE DEI RESIDUI PASSIVI						GESTIONE DI CASSA					TOTALE DEI RESIDUI PASSIVI AL TERMINE DELL'ESERCIZIO 23 (9 + 15)
	CODICE DELL'ESERCIZIO	RIMASTI DA PAGARE	PAGATI	TOTALI	VARIAZIONI		PREVISIONI	PAGAMENTI	DIFFERENZE RISPETTO ALLE PREVISIONI			
					IN +	IN -			IN +	IN -		
	13	15 (16 - 14)	14	16 (14 + 15)	17 (16 - 13)	18 (13 - 16)	19	20	21 (20 - 19)	22 (19 - 20)		
1.04.003.0080												
I.C.S. 80	703.64	0.00	703.64	703.64	0.00	0.00	1.549.64	1.549.64	0.00	0.00	0.00	0.00
1.04.003.0090												
I.C.S. 80	0.00	0.00	0.00	0.00	0.00	0.00	0.00	0.00	0.00	0.00	0.00	0.00
1.04.003.0091												
I.C.S. 81	0.00	0.00	0.00	0.00	0.00	0.00	228.93	0.00	0.00	0.00	228.93	0.00
1.04.003.0093												
I.C.S. 93	0.00	0.00	0.00	0.00	0.00	0.00	2.286.34	2.286.34	0.00	0.00	0.00	0.00
1.04.003.0167												
I.C.S. 167	0.00	0.00	0.00	0.00	0.00	0.00	1.032.91	0.00	0.00	1.032.91	0.00	0.00

## XIV LEGISLATURA - DISEGNI DI LEGGE E RELAZIONI - DOCUMENTI

Pagina 45  
Parte A

## RENDICONTO FINANZIARIO SPESE - ESERCIZIO 2002

CODICE	DESCRIZIONE	G E S T I O N E						D I			C O M P E T E N Z A				
		P R E V I S I O N I		S O M M E I M P E G N A T E		D I F F E R E N Z E R I S P E T T O A L L E P R E V I S I O N I		INIZIALI	VARIAZIONI IN DIMINUIZIONE	DEFINITIVE 7 (4+5-6)	PAGATE 8	RIMASTE DA PAGARE 9 (10-8)	TOTALI IMPEGNATI 10 (8+9)	IN + 11 (10-7)	IN - 12 (7-10)
		IN AUMENTO 5 (7-4)	6 (4-7)	IN AUMENTO 4	7 (4+5-6)	8	9 (10-8)								
1.04.003.0177	Spese per il riscaldamento con contributi Veneto Agricoltura anno 2001						516,46	0,00	516,46	0,00	0,00	0,00			
1.04.003.0213	Spese riscaldamento con contributi Regione Lomb. Biodiversita 2001-2003						2.065,83	0,00	2.065,83	0,00	0,00	0,00			2.065,83
1.04.003.0232	Spese per il riscaldamento con contributi Biotechnologie Vegetali-prog.358						0,00	506,13	506,13	506,13	0,00	506,13			0,00
1.04.003.0242	Spese per il riscaldamento con contributo MIPAF per Progetto Nazionale Biodiversita						309,87	0,00	309,87	0,00	0,00	0,00			0,00
1.04.003.0244	Spese per il riscaldamento con contributi Regione Piemonte anno 2001						0,00	516,46	516,46	0,00	0,00	0,00			516,46

Pagina 45  
Parte B

**RENDICONTO FINANZIARIO SPESE - ESERCIZIO 2002**

CAPITOLO CODICE	G E S T I O N E  D E I  R E S I D U I  P A S S I V I				G E S T I O N E  D I  C A S S A				TOTALE DEI RESIDUI PASSIVI AL TERMINE DELL'ESERCIZIO 23 (9 + 15)	
	RESIDUI ALL'INIZIO DELL'ESERCIZIO	PAGATI	RIMASTI DA PAGARE	VARIAZIONI		PREVISIONI	PAGAMENTI	DIFFERENZE RISPETTO ALLE PREVISIONI		
				TOTALI	IN +			IN -		IN +
13	14	15 (16 - 14)	16 (14 + 15)	17 (16 - 13)	18 (13 - 16)	19	20	21 (20 - 19)	22 (19 - 20)	
1.04.003.0177										
I.C.S. 177	0.00	0.00	0.00	0.00	0.00	516.46	0.00	0.00	516.46	0.00
1.04.003.0213										
I.C.S. 213	0.00	0.00	0.00	0.00	0.00	2.065.83	0.00	0.00	2.065.83	0.00
1.04.003.0232										
I.C.S. 232	0.00	0.00	0.00	0.00	0.00	506.13	506.13	0.00	0.00	0.00
1.04.003.0242										
I.C.S. 242	0.00	0.00	0.00	0.00	0.00	0.00	0.00	0.00	0.00	0.00
1.04.003.0244										
I.C.S. 244	0.00	0.00	0.00	0.00	0.00	516.46	0.00	0.00	516.46	0.00

## XIV LEGISLATURA - DISEGNI DI LEGGE E RELAZIONI - DOCUMENTI

Pagina 46  
Parte A

## RENDICONTO FINANZIARIO SPESE - ESERCIZIO 2002

CODICE	DESCRIZIONE	G E S T I O N E										D I			C O M P E T E N Z A		
		INIZIALI		V A R I A Z I O N I		D E F I N I T I V E		P A G A T E		R I M A S T E		T O T A L I		D I F F E R E N Z E			
		IN AUMENTO		IN DIMINUIZIONE		7 (4+5-6)		8		9 (10-8)		10 (8+9)		R I S P E T T O A L L E			
		5 (7-4)	6 (4-7)	7 (4+5-6)	8	9 (10-8)	10 (8+9)	I N +		I N -							
1.04.003.0399	Spese per il riscaldamento con contributi MIURST	0,00	10.761,53	0,00	10.761,53	258,23	0,00	258,23	0,00	258,23	10.503,30						
1.04.003.6001	Spese per il riscaldamento con contributi PROMAR	0,00	666,23	0,00	666,23	38,64	10,07	48,71			617,52						
1.04.003.6009	Spese per il riscaldamento con contributi Veneto Agricoltura 2002	0,00	250,00	0,00	250,00	0,00	0,00	0,00			250,00						
1.04.003.6011	Spese per il riscaldamento con contributi Regione Lombardia-Progetto Regionale Orticoltura	0,00	1.000,00	0,00	1.000,00	0,00	0,00	0,00			1.000,00						
1.04.003.6012	Spese per il riscaldamento con contributi Regione Piemonte 2002	0,00	1.000,00	0,00	1.000,00	0,00	0,00	0,00			1.000,00						
		0,00	1.000,00	0,00	1.000,00	0,00	0,00	0,00			1.000,00						
		0,00	1.000,00	0,00	1.000,00	0,00	0,00	0,00			1.000,00						





Pagina 47  
Parte B

RENDICONTO FINANZIARIO SPESE - ESERCIZIO 2002

CAPITOLO CODICE	G E S T I O N E D E I R E S I D U I P A S S I V I			G E S T I O N E D I C A S S A			TOTALE DEI RESIDUI PASSIVI AL TERMINE DELL'ESERCIZIO 23 (9 + 15)	
	RESIDUI ALL'INIZIO DELL'ESERCIZIO 13	RIMASTI DA PAGARE 15 (16 - 14)	V A R I A Z I O N I		P A G A M E N T I 20	D I F F E R E N Z E R I S P E T T O A L L E P R E V I S I O N I		
			TOTALI 16 (14 + 15)	IN + 17 (16 - 13)		IN - 18 (13 - 16)		IN + 21 (20 - 19)
1.04.003.6013								
I.C.S. 6013	0.00	0.00	0.00	0.00	0.00	2.000.00	2.000.00	
I.V.E. 3	7.754.84	0.00	7.754.84	0.00	23.281.49	34.302.63	8.836.98	
1.04.004								
1.04.004.0000								
I.C.S. 0	509.27	0.00	509.27	0.00	15.918.91	6.215.72	2.539.32	
I.V.E. 4	509.27	0.00	509.27	0.00	15.918.91	6.215.72	2.539.32	
1.04.005								
1.04.005.0000								
I.C.S. 0	0.00	0.00	0.00	0.00	6.666.34	3.662.80	0.00	





Pagina 48  
Parte B

RENDICONTO FINANZIARIO SPESE - ESERCIZIO 2002

CAPITOLO CODICE	G E S T I O N E  D E I  R E S I D U I  P A S S I V I				G E S T I O N E  D I  C A S S A				TOTALE DEI RESIDUI PASSIVI AL TERMINE DELL'ESERCIZIO 23 (9 + 15)	
	RESIDUI ALL'INIZIO DELL'ESERCIZIO 13	PAGATI 14	RIMASTI DA PAGARE 15 (16 - 14)	VARIAZIONI		PREVISIONI 19	PAGAMENTI 20	DIFFERENZE RISPETTO ALLE PREVISIONI		
				IN + 17 (16 - 13)	IN - 18 (13 - 16)			IN + 21 (20 - 19)		IN - 22 (19 - 20)
I.V.E.5	0.00	0.00	0.00	0.00	0.00	1.0.329.14	6.666.34	1.662.80	0.00	0.00
1.04.006										
1.04.006.0000										
I.C.S.1	43.80	43.80	0.00	0.00	0.00	16.629.96	21.961.63	14.666.33	521.91	
1.04.006.0033										
I.C.S.33	0.00	0.00	0.00	0.00	0.00	535.45	535.45	0.00	0.00	0.00
1.04.006.0050										
I.C.S.50	0.00	0.00	0.00	0.00	0.00	3.62	3.62	0.00	0.00	0.00

## XIV LEGISLATURA - DISEGNI DI LEGGE E RELAZIONI - DOCUMENTI

Pagina 49  
Parte A

## RENDICONTO FINANZIARIO SPESE - ESERCIZIO 2002

CODICE	DESCRIZIONE	G E S T I O N E										D I			C O M P E T E N Z A		
		INIZIALI		VARIAZIONI		DEFINITIVE		PAGATE		RIMASTE		TOTALI		RISPETTO ALLE		PREVISIONI	
		IN AUMENTO		IN DIMINUZIONE		7 (4+5-6)		8		9 (10-8)		10 (8+9)		IN +		IN -	
		5 (7-4)	6 (4-7)	7 (4+5-6)	8	9 (10-8)	10 (8+9)	11 (10-7)	12 (7-10)								
1.04.006.0061	Spese postali,telegr,telefoniche con contr.RegioneCampania "Caratterizzazione biochimica"																
		258,23	0,00	0,00	258,23	258,23	0,00	258,23	0,00	258,23	0,00						
1.04.006.0065	Spese postali,telegrafiche,telefoniche con contributi Regione Lombardia-Ort.Biol.I7 anno																
		258,23	0,00	0,00	258,23	258,23	0,00	258,23	0,00	258,23	0,00						
1.04.006.0072	Spese postali,telegrafiche,telefoniche con contr. Biocnologia Vegetali - Progetto n.409																
		255,65	0,00	0,00	255,65	255,65	0,00	255,65	0,00	255,65	0,00						
1.04.006.0080	Spese postali,telegrafiche,telefoniche con contributi Regione Lombardia anno 2001																
		1.549,37	0,00	0,00	1.549,37	1.549,37	0,00	1.549,37	0,00	1.549,37	0,00						

Pagina 49  
Parte B

**RENDICONTO FINANZIARIO SPESE - ESERCIZIO 2002**

CAPITOL CODICE	G E S T I O N E  D E I  R E S I D U I  P A S S I V I				G E S T I O N E  D I  C A S S A				TOTALE DEI RESIDUI PASSIV AL TERMINE DELL'ESERCIZIO 23 (9 + 15)		
	RESIDUI ALL'INIZIO DELL'ESERCIZIO	PAGATI	RIMASTI DA PAGARE	TOTALI	VARIAZIONI		PREVISIONI	PAGAMENTI		DIFFERENZE RISPETTO ALLE PREVISIONI	
					IN +	IN -				IN +	IN -
	13	14	15 (16 - 14)	16 (14 + 15)	17 (16 - 13)	18 (13 - 16)	19	20	21 (20 - 19)	22 (19 - 20)	
1.04.006.0061											
I.C.S. 61	0.00	0.00	0.00	0.00	0.00	0.00	258.23	258.23	0.00	0.00	0.00
1.04.006.0065											
I.C.S. 65	0.00	0.00	0.00	0.00	0.00	0.00	258.23	258.23	0.00	0.00	0.00
1.04.006.0072											
I.C.S. 72	0.00	0.00	0.00	0.00	0.00	0.00	255.65	255.65	0.00	0.00	0.00
1.04.006.0080											
I.C.S. 80	0.00	0.00	0.00	0.00	0.00	0.00	1.549.17	1.549.17	0.00	0.00	0.00

## XIV LEGISLATURA - DISEGNI DI LEGGE E RELAZIONI - DOCUMENTI

Pagina 50  
Parte A

## RENDICONTO FINANZIARIO SPESE - ESERCIZIO 2002

CODICE	DESCRIZIONE	G E S T I O N E										D I		C O M P E T E N Z A		
		INIZIALI		P R E V I S I O N I		V A R I A Z I O N I		D E F I N I T I V E		S O M M E		I M P E G N A T E		R I S P E T T O		A L L E
		IN AUMENTO		IN DIMINUZIONE		P A G A T E		I M P E G N A T I		R I M A S T E		T O T A L I		I N +		I N -
		4	5 (7-4)	6 (4-7)	7 (4+5-6)	8	9 (10-8)	10 (8+9)	11 (10-7)	12 (7-10)						
1.04.006.0089	Spese postali, telegrafiche, telefoniche, trasporti con contributi MIPA-Programma P.F. II7 anno	0,00	2.065,83	0,00	2.065,83	0,00	0,00	0,00	0,00	0,00	0,00	0,00	0,00	0,00	0,00	2.065,83
1.04.006.0090	Spese postali, telegrafiche, telefoniche, trasporti con contributo ENEA	5.164,57	0,00	5.164,57	0,00	0,00	0,00	0,00	0,00	0,00	0,00	0,00	0,00	0,00	0,00	
1.04.006.0093	Spese postali, telegrafiche, telefoniche con contributi M.I.P.A. P.F. II7 anno	2.402,25	1.867,19	345,12	3.924,32	3.924,32	3.924,32	0,00	0,00	0,00	3.924,32	0,00	0,00	0,00	0,00	
1.04.006.0167	Spese postali, telegrafiche, telefoniche, trasporti con contributi CEE 2001-2005	1.032,91	0,00	0,00	1.032,91	193,92	193,92	0,00	0,00	0,00	193,92	0,00	0,00	0,00	0,00	838,99

Pagina 50  
Parte B

RENDICONTO FINANZIARIO SPESE - ESERCIZIO 2002

CAPITOL CODICE	GESTIONE DEI RESIDUI PASSIVI					GESTIONE DI CASSA					TOTALE DEI RESIDUI PASSIVI AL TERMINE DELL'ESERCIZIO 23 (9 + 15)	
	RESIDUI ALL'INIZIO DELL'ESERCIZIO 13	PAGATI 14	RIMASTI DA PAGARE 15 (16 - 14)	VARIAZIONI		TOTALI 16 (14 + 15)	PREVISIONI 19	PAGAMENTI 20	DIFFERENZE RISPETTO ALLE PREVISIONI			
				IN + 17 (16 - 13)	IN - 18 (13 - 16)				IN + 21 (20 - 19)	IN - 22 (19 - 20)		
1.04.006.0089												
I.C.S. 88	0.00	0.00	0.00	0.00	0.00	2.065.83	0.00	0.00	2.065.83			0.00
1.04.006.0090												
I.C.S. 90	0.00	0.00	0.00	0.00	0.00	0.00	0.00	0.00	0.00			0.00
1.04.006.0093												
I.C.S. 91	0.00	0.00	0.00	0.00	0.00	3.924.32	3.924.32	3.924.32	0.00			0.00
1.04.006.0167												
I.C.S. 167	0.00	0.00	0.00	0.00	0.00	3.032.91	191.92	191.92				0.00







## XIV LEGISLATURA - DISEGNI DI LEGGE E RELAZIONI - DOCUMENTI

Pagina 52  
Parte A

## RENDICONTO FINANZIARIO SPESE - ESERCIZIO 2002

CAPITOLO	DESCRIZIONE	GESTIONE						COMPETENZA			
		PREVISIONI		DEFINITIVE	PAGATE	SOMME IMPEGNATE		DIFFERENZE			
		INIZIALI	VARIAZIONI			RIMASTE DA PAGARE	TOTALI IMPEGNATI	RISPETTO ALLE PREVISIONI			
			IN AUMENTO	IN DIMINUIZIONE	IN +			IN -			
CODICE		4	5 (7-4)	6 (4-7)	7 (4+5-6)	8	9 (10-8)	10 (8+9)	11 (10-7)	12 (7-10)	
1.04.006.0242	Spese postali, telegrafiche, telefoniche con contr. MIPAF Progetto Biodiversita	671,40	0,00	671,40	0,00	0,00	0,00	0,00	0,00		
1.04.006.0244	Spese postali, telegrafiche, telefoniche con contributi Regione Piemonte anno 2001	0,00	258,23	0,00	258,23	258,23	0,00	258,23	0,00		
1.04.006.0399	Spese postali, telegrafiche, telefoniche con contributi MURST	0,00	9.385,06	0,00	9.385,06	723,04	60,12	783,16			8.601,90
1.04.006.6001	Spese postali, telegrafiche, telefoniche, trasporti con contributi PROMAR	0,00	747,57	0,00	747,57	107,06	80,15	187,21			560,36
1.04.006.6003	Spese postali, telegrafiche, telefoniche e trasporti con contributi Clause Italia 2002	0,00	77,47	0,00	77,47	0,00	77,47	77,47	0,00		

Pagina 52  
Parte B

RENDICONTO FINANZIARIO SPESE - ESERCIZIO 2002

CAPITOLO CODICE	G E S T I O N E  D E I  R E S I D U I  P A S S I V I				G E S T I O N E  D I  C A S S A				TOTALE DEI RESIDUI PASSIVI AL TERMINE DELL'ESERCIZIO 23 (9 + 15)		
	RESIDUI ALL'INIZIO DELL'ESERCIZIO 13	PAGATI 14	RIMASTI DA PAGARE 15 (16 - 14)	TOTALI 16 (14 + 15)	V A R I A Z I O N I		PREVISIONI 19	PAGAMENTI 20		D I F F E R E N Z E R I S P E T T O  A L L E P R E V I S I O N I	
					IN + 17 (16 - 13)	IN - 18 (13 - 16)				IN + 21 (20 - 19)	IN - 22 (19 - 20)
1.04.006.0242	0.00	0.00	0.00	0.00	0.00	0.00	0.00	0.00	0.00	0.00	0.00
I.C.S.242	0.00	0.00	0.00	0.00	0.00	0.00	0.00	0.00	0.00	0.00	0.00
1.04.006.0244	0.00	0.00	0.00	0.00	0.00	0.00	258.23	258.23	0.00	0.00	0.00
I.C.S.244	0.00	0.00	0.00	0.00	0.00	0.00	258.23	258.23	0.00	0.00	0.00
1.04.006.0399	0.00	0.00	0.00	0.00	0.00	0.00	0.00	0.00	0.00	0.00	0.00
I.C.S.399	0.00	0.00	0.00	0.00	0.00	0.00	9.385.06	723.04	8.662.02	0.00	60.12
1.04.006.6001	0.00	0.00	0.00	0.00	0.00	0.00	0.00	0.00	0.00	0.00	0.00
I.C.S.8001	0.00	0.00	0.00	0.00	0.00	0.00	747.57	107.06	640.51	0.00	60.15
1.04.006.6003	0.00	0.00	0.00	0.00	0.00	0.00	0.00	0.00	0.00	0.00	0.00
I.C.S.8003	0.00	0.00	0.00	0.00	0.00	0.00	72.47	0.00	72.47	0.00	72.47

## XIV LEGISLATURA - DISEGNI DI LEGGE E RELAZIONI - DOCUMENTI

Pagina 53  
Parte A

## RENDICONTO FINANZIARIO SPESE - ESERCIZIO 2002

CODICE	DESCRIZIONE	GESTIONE						DI				COMPETENZA				
		INIZIALI	PREVISIONI		DEFINITIVE	SOMME IMPEGNATE		TOTALI IMPEGNATI	DIFFERENZE RISPETTO ALLE PREVISIONI							
			IN AUMENTO	IN DIMINUZIONE		PAGATE	RIMASTE DA PAGARE		IN +	IN -						
											5 (7 - 4)	6 (4 - 7)	7 (4 + 5 - 6)	8	9 (10 - 8)	10 (8 + 9)
1.04.006.6006	Spese postali, telegrafiche, telefoniche e trasporti con contributi Regione Campania-Concimazione e taratura agronomica	0,00	516,46	0,00	516,46	0,00	516,46	0,00	516,46	0,00	516,46	0,00	0,00	0,00	0,00	0,00
1.04.006.6007	Spese postali, telegrafiche, telefoniche e trasporti con contributi Regione Campania-Portafinanzi del peperone	0,00	685,00	0,00	685,00	0,00	685,00	0,00	685,00	0,00	685,00	0,00	0,00	0,00	0,00	0,00
1.04.006.6010	Spese postali, telegrafiche, telefoniche e trasporti con contributi CARISAP	0,00	1.136,20	0,00	1.136,20	0,00	1.136,20	0,00	1.136,20	0,00	1.136,20	0,00	0,00	0,00	0,00	1.136,20
1.04.006.6011	Spese postali, telegrafiche, telefoniche e trasporti con contributi Regione Lombardia-Progetto Regionale Orticultura	0,00	900,00	0,00	900,00	0,00	900,00	0,00	900,00	0,00	900,00	0,00	0,00	0,00	0,00	900,00

Pagina 53  
Parte B

**RENDICONTO FINANZIARIO SPESE - ESERCIZIO 2002**

CAPITOLO CODICE	GESTIONE DEI RESIDUI PASSIVI				GESTIONE DI CASSA				TOTALE DEI RESIDUI PASSIVI AL TERMINE DELL'ESERCIZIO 23 (9 + 15)		
	RESIDUI ALL'INIZIO DELL'ESERCIZIO 13	PAGATI 14	RIMASTI DA PAGARE 15 (16 - 14)	TOTALI 16 (14 + 15)	VARIAZIONI		PREVISIONI 19	PAGAMENTI 20		DIFFERENZE RISPETTO ALLE PREVISIONI	
				IN + 17 (16 - 13)	IN - 18 (13 - 16)	IN + 21 (20 - 19)	IN - 22 (19 - 20)				
1.04.006.6006											
I.C.S. 6006	0.00	0.00	0.00	0.00	0.00	516.46	0.00	516.46			0.00
1.04.006.6007											
I.C.S. 6007	0.00	0.00	0.00	0.00	0.00	685.00	0.00	685.00			0.00
1.04.006.6010											
I.C.S. 6010	0.00	0.00	0.00	0.00	0.00	1.116.20	1.116.20	0.00			1.116.20
1.04.006.6011											
I.C.S. 6011	0.00	0.00	0.00	0.00	0.00	800.00	0.00	800.00			800.00

## XIV LEGISLATURA - DISEGNI DI LEGGE E RELAZIONI - DOCUMENTI

Pagina 54  
Parte A

## RENDICONTO FINANZIARIO SPESE - ESERCIZIO 2002

CAPITOLO	DESCRIZIONE	GESTIONE						DI				COMPETENZA		
		PREVISIONI		VARIAZIONI		DEFINITIVE	SOMME IMPEGNATE		DIFFERENZE		RISPETTO ALLE PREVISIONI	IN +	IN -	
		INIZIALI	IN AUMENTO	IN DIMINUZIONE	PAGATE		RIMASTE DA PAGARE	TOTALI IMPEGNATI	IN +	IN -				
4	5 (7-4)	6 (4-7)	7 (4+5-6)	8	9 (10-8)	10 (8+9)	11 (10-7)	12 (7-10)						
1.04.006.6012	Spese postali, telegrafiche, telefoniche e trasporti con contributi Regione Piemonte 2002	0,00	1.000,00	0,00	1.000,00	0,00	0,00	0,00	0,00	0,00	0,00	1.000,00		
1.04.006.6013	Spese postali, telegrafiche, telefoniche e trasporti con contributi FIRB MIUR-Partenocarpia													
1.04.006.6014	Spese postali, telegrafiche, telefoniche e trasporti con contributi Regione Campania-COMPOST RSU	0,00	1.000,00	0,00	1.000,00	0,00	0,00	0,00	0,00	0,00	0,00	1.000,00		
		0,00	500,00	0,00	500,00	0,00	0,00	0,00	0,00	0,00	0,00	500,00		
	<b>Totale V.E. 6</b>	47.344,02	23.414,06	7.333,41	63.424,67	31.420,86	739,67	32.160,53	31.264,14					
1.04.008	VOCE ECONOMICA 8 - Spese per stampa annali, monografie, bollettini, estratti, ecc.													
1.04.008.0000	VOCE ECONOMICA 8 - Spese per stampa annali, monografie, bollettini, estratti, ecc.	1.549,37	3.000,00	0,00	4.549,37	3.334,93	0,00	3.334,93	1.214,44					

Pagina 54  
Parte B

**RENDICONTO FINANZIARIO SPESE - ESERCIZIO 2002**

CAPITOLO CODICE	G E S T I O N E  D E I  R E S I D U I  P A S S I V I					G E S T I O N E  D I  C A S S A				TOTALE DEI RESIDUI PASSIVI AL TERMINE DELL'ESERCIZIO 23 (9 + 15)	
	RESIDUI ALL'INIZIO DELL'ESERCIZIO 13	PAGATI 14	RIMASTI DA PAGARE 15 (16 - 14)	V A R I A Z I O N I		TOTALI 16 (14 + 15)	PREVISIONI 19	PAGAMENTI 20	D I F F E R E N Z E R I S P E T T O  A L L E P R E V I S I O N I		
				IN + 17 (16 - 13)	IN - 18 (13 - 16)				IN + 21 (20 - 19)		IN - 22 (19 - 20)
1.04.006.6012	0.00	0.00	0.00	0.00	0.00	1.000.00	0.00	0.00	1.000.00	0.00	0.00
I.C.S. 6012											
1.04.006.6013											
I.C.S. 6013											
1.04.006.6014	0.00	0.00	0.00	0.00	0.00	1.000.00	0.00	0.00	1.000.00	0.00	0.00
I.C.S. 6014											
I.V.E.F.	43.80	43.80	0.00	0.00	43.80	63.468.47	31.464.66	32.003.81	32.003.81	739.62	0.00
1.04.008											
1.04.008.0000											
I.C.S. 0	0.00	0.00	0.00	0.00	0.00	4.549.37	3.330.91	1.218.46	1.218.46	0.00	0.00

## XIV LEGISLATURA - DISEGNI DI LEGGE E RELAZIONI - DOCUMENTI

Pagina 55  
Parte A

## RENDICONTO FINANZIARIO SPESE - ESERCIZIO 2002

CODICE	DESCRIZIONE	GESTIONE				DI				COMPETENZA			
		PREVISIONI		VARIAZIONI		DEFINITIVE		SOMME IMPEGNATE		RISPETTO ALLE PREVISIONI		TOTALI	
		INIZIALI	IN AUMENTO 5 (7-4)	IN DIMINUZIONE 6 (4-7)	IN AUMENTO 7 (4+5-6)	PAGATE 8	RIMASTE DA PAGARE 9 (10-8)	TOTALI IMPEGNATI 10 (8+9)	IN + 11 (10-7)	IN - 12 (7-10)			
1.04.008.0093	Spese per stampa, monografie, bollettini con contributi Mi.P.A. P.F. 117 anno	4.131,66	2.582,28	516,46	6.197,48	6.180,41	560,00	6.740,41	542,93				
	<b>Totale V.E. 8</b>	5.681,03	5.582,28	516,46	10.746,85	9.515,34	560,00	10.075,34				671,51	
1.04.009	VOCE ECONOMICA 9 - Spese per acquisto materiale consumo economato												
1.04.009.0000	VOCE ECONOMICA 9 - Spese per acquisto materiale consumo economato	8.263,31	3.222,33	2.823,05	8.662,59	8.199,86	442,97	8.642,83				19,76	
1.04.009.0033	Spese per acquisto materiale consumo economato con contr. Univ. Portici Prog. Spec. Risorse Gen.	665,27	0,00	116,05	549,22	548,78	0,00	548,78				0,44	
1.04.009.0040	Spese per acquisto materiale consumo economato con contributi NONISMA 2001	0,00	39,01	0,00	39,01	39,28	0,00	39,28				0,27	

Pagina 55  
Parte B

**RENDICONTO FINANZIARIO SPESE - ESERCIZIO 2002**

CAPITOLO CODICE	GESTIONE DEI RESIDUI PASSIVI							GESTIONE DI CASSA				TOTALE DEI RESIDUI PASSIVI AL TERMINE DELL'ESERCIZIO 23 (9 + 15)	
	RESIDUI ALL'INIZIO DELL'ESERCIZIO 13	PAGATI 14	RIMASTI DA PAGARE 15 (16 - 14)	VARIAZIONI		TOTALI 16 (14 + 15)	17 (16 - 13)	18 (13 - 16)	PREVISIONI 19	PAGAMENTI 20	DIFFERENZE RISPETTO ALLE PREVISIONI		
				IN +	IN -						IN +		IN -
1.04.008.0093	0.00	0.00	0.00	0.00	0.00	0.00	0.00	0.00	6.180.41	6.180.41	17.07	560.00	
I.C.S. 93													
I.V.E.R.	0.00	0.00	0.00	0.00	0.00	0.00	0.00	10.746.85	9.515.34	1.231.51		560.00	
1.04.009													
1.04.009.0000													
I.C.S. 0	527.65	527.65	0.00	0.00	527.65	0.00	0.00	9.190.24	8.727.51	462.73		442.97	
1.04.009.0033													
I.C.S. 33	313.14	313.14	0.00	0.00	313.14	0.00	0.00	862.36	863.92	0.46		0.00	
1.04.009.0040													
I.C.S. 40	0.00	0.00	0.00	0.00	0.00	0.00	0.00	39.01	39.28	0.27		0.00	





Pagina 56  
Parte B

RENDICONTO FINANZIARIO SPESE - ESERCIZIO 2002

CAPITOLO CODICE	GESTIONE DEI RESIDUI PASSIVI				GESTIONE DI CASSA				TOTALE DEI RESIDUI PASSIVI AL TERMINE DELL'ESERCIZIO 23 (9 + 15)				
	RESIDUI ALL'INIZIO DELL'ESERCIZIO	PAGATI	RIMASTI DA PAGARE	TOTALI	VARIAZIONI		PREVISIONI	PAGAMENTI		DIFFERENZE RISPETTO ALLE PREVISIONI			
	13	14	15 (16 - 14)	16 (14 + 15)	IN +	IN -	19	20	IN +	IN -	21 (20 - 19)	22 (19 - 20)	23 (9 + 15)
1.04.009.0049													
I.C.S. 44	91,78	91,78	0,00	91,78	0,00	0,00	397,56	397,56	0,00	0,00	0,00	0,00	0,00
1.04.009.0050													
I.C.S. 50	0,00	0,00	0,00	0,00	0,00	0,00	321,54	321,54	0,00	0,00	0,00	0,00	0,00
1.04.009.0051													
I.C.S. 51	0,00	0,00	0,00	0,00	0,00	0,00	258,22	0,00	0,00	258,22	0,00	0,00	0,00
1.04.009.0059													
I.C.S. 59	71,39	71,39	0,00	71,39	0,00	0,00	71,39	71,39	0,00	0,00	0,00	0,00	0,00

## XIV LEGISLATURA - DISEGNI DI LEGGE E RELAZIONI - DOCUMENTI

Pagina 57  
Parte A

## RENDICONTO FINANZIARIO SPESE - ESERCIZIO 2002

CODICE	DESCRIZIONE	GESTIONE				DI				COMPETENZA				
		INIZIALI	PREVISIONI		DEFINITIVE	SOMME IMPEGNATE		DIFFERENZE		TOTALI	RISPETTO ALLE		IN -	
			IN AUMENTO	IN DIMINUZIONE		PAGATE	RIMASTE DA PAGARE	IN +	IN -					
											5 (7 - 4)	6 (4 - 7)		7 (4 + 5 - 6)
1.04.009.0061	Spese per acquisto materiale consumo economato concontr.Reg Campania "Caratterizzazione biochimica"	258,23	129,11	0,00	387,34	8,00	0,00	0,00	8,00	0,00	8,00	0,00	0,00	379,34
1.04.009.0065	Spese per acquisto materiale consumo economato concontr.Regione Lombardia-Orticoltura Biol.117 anno	258,23	0,00	0,00	258,23	258,23	0,00	0,00	258,23	0,00	258,23	0,00	0,00	0,00
1.04.009.0069	Spese per l'acquisto materiale consumo economato con contributo Regione Marche anno 2000	0,00	0,00	0,00	0,00	0,00	0,00	0,00	0,00	0,00	0,00	0,00	0,00	0,00
1.04.009.0072	Spese per acquisto materiale consumo economato concontributi Biotecnologie Vegetali-Progetto n.409	255,65	0,00	0,00	255,65	157,19	98,46	0,00	255,65	0,00	255,65	0,00	0,00	0,00

## XIV LEGISLATURA - DISEGNI DI LEGGE E RELAZIONI - DOCUMENTI

Pagina 57  
Parte B

## RENDICONTO FINANZIARIO SPESE - ESERCIZIO 2002

CAPITOLO	GESTIONE DEI RESIDUI PASSIVI				GESTIONE DI CASSA				TOTALE DEI RESIDUI PASSIVI AL TERMINE DELL'ESERCIZIO 23 (9 + 15)		
	RESIDUI ALL'INIZIO DELL'ESERCIZIO	PAGATI	RIMASTI DA PAGARE	TOTALI	VARIAZIONI		PREVISIONI	PAGAMENTI		DIFFERENZE RISPETTO ALLE PREVISIONI	
					IN +	IN -				IN +	IN -
CODICE	13	14	15 (16 - 14)	16 (14 + 15)	17 (16 - 13)	18 (13 - 16)	19	20	21 (20 - 19)	22 (19 - 20)	
1.04.009.0061											
I.C.S.61	0,00	0,00	0,00	0,00	0,00		389,34	0,00	389,34	0,00	
1.04.009.0065											
I.C.S.65	0,00	0,00	0,00	0,00	0,00		258,23	258,23	0,00	0,00	
1.04.009.0069											
I.C.S.69	389,24	389,24	0,00	389,24	0,00		389,24	389,24	0,00	0,00	
1.04.009.0072											
I.C.S.72	0,00	0,00	0,00	0,00	0,00		255,65	157,19	98,46	98,46	

Pagina 58  
Parte A

## RENDICONTO FINANZIARIO SPESE - ESERCIZIO 2002

CODICE	DESCRIZIONE	G E S T I O N E						D I				C O M P E T E N Z A			
		INIZIALI	P R E V I S I O N I		DEFINITIVE	S O M M E I M P E G N A T E		TOTALI	D I F F E R E N Z E		IN +	IN -	IN +	IN -	
			IN AUMENTO	IN DIMINUZIONE		P A G A T E	R I M A S T E		R I S P E T T O A L L E	P R E V I S I O N I					
															5 (7 - 4)
1.04.009.0080	Spese per acquisto materiale consumo economato con contributi Regione Lombardia anno 2001	4	0,00	0,27	516,19	516,00	0,00	516,00	0,00	516,00	0,00	0,00	0,00	0,19	
1.04.009.0090	Spese per l'acquisto materiale consumo economato con contributo ENEA		2.582,28	0,00	2.582,28	0,00	0,00	0,00	0,00	0,00	0,00	0,00	0,00		
1.04.009.0093	Spese per acquisto materiale consumo economato con contributi Mi.P.A. P.F. 1/7 anno		1.836,92	516,46	30,11	2.323,27	2.189,99	0,00	2.189,99	0,00	2.189,99	0,00	0,00	133,28	
1.04.009.0167	Spese per acquisto materiale consumo economato con contributi CEE 2001-2005		1.032,91	0,00	1.032,91	0,00	0,00	0,00	0,00	0,00	0,00	0,00	0,00	1.032,91	
1.04.009.0207	Spese per acquisto materiale consumo economato con contributi Regione Marche 2001-2002		0,00	82,12	0,00	82,12	82,12	0,00	82,12	0,00	82,12	0,00	0,00	0,00	

Pagina 58  
Parte B

**RENDICONTO FINANZIARIO SPESE - ESERCIZIO 2002**

CAPITOLO CODICE	G E S T I O N E  D E I  R E S I D U I  P A S S I V I				G E S T I O N E  D I  C A S S A				TOTALE DEI RESIDUI PASSIVI AL TERMINE DELL'ESERCIZIO 23 (9 + 15)	
	RESIDUI ALL'INIZIO DELL'ESERCIZIO 13	PAGATI 14	RIMASTI DA PAGARE 15 (16 - 14)	V A R I A Z I O N I		PREVISIONI 19	PAGAMENTI 20	D I F F E R E N Z E R I S P E T T O  A L L E P R E V I S I O N I		
				TOTALI 16 (14 + 15)	IN + 17 (16 + 13)			IN - 18 (13 - 16)		IN + 21 (20 + 19)
1.04.009.0080	0.00	0.00	0.00	0.00	0.00	516.19	516.00	0.00	0.00	0.00
I.C.S. 80	0.00	0.00	0.00	0.00	0.00	516.19	516.00	0.00	0.00	0.00
1.04.009.0090	0.00	0.00	0.00	0.00	0.00	0.00	0.00	0.00	0.00	0.00
I.C.S. 90	0.00	0.00	0.00	0.00	0.00	0.00	0.00	0.00	0.00	0.00
1.04.009.0093	0.00	0.00	0.00	0.00	0.00	0.00	0.00	0.00	0.00	0.00
I.C.S. 93	0.00	0.00	0.00	0.00	0.00	0.00	0.00	0.00	0.00	0.00
1.04.009.0167	1.374.65	1.374.66	0.00	1.374.66	0.01	1.697.92	3.564.65	1.33.27	0.00	0.00
I.C.S. 83	1.374.65	1.374.66	0.00	1.374.66	0.01	1.697.92	3.564.65	1.33.27	0.00	0.00
1.04.009.0207	0.00	0.00	0.00	0.00	0.00	1.032.91	0.00	1.032.91	0.00	0.00
I.C.S. 167	0.00	0.00	0.00	0.00	0.00	1.032.91	0.00	1.032.91	0.00	0.00
1.04.009.207	0.00	0.00	0.00	0.00	0.00	82.12	82.12	0.00	0.00	0.00
I.C.S. 207	0.00	0.00	0.00	0.00	0.00	82.12	82.12	0.00	0.00	0.00



Pagina 55  
Parte B

**RENDICONTO FINANZIARIO SPESE - ESERCIZIO 2002**

CAPITOLO CODICE	G E S T I O N E  D E I  R E S I D U I  P A S S I V I				G E S T I O N E  D I  C A S S A				TOTALE DEI RESIDUI PASSIVI AL TERMINE DELL'ESERCIZIO	
	RESIDUI ALL'INIZIO DELL'ESERCIZIO	PAGATI	RIMASTI DA PAGARE	VARIAZIONI		PREVISIONI	PAGAMENTI	DIFFERENZE RISPETTO ALLE PREVISIONI		
				IN +	IN -			IN +		IN -
	13	14	15 (16 - 14)	17 (16 - 13)	18 (13 - 16)	19	20	21 (20 - 19)	22 (19 - 20)	23 (9 + 15)
1.04.009.0213										
I.C.S. 213	0.00	0.00	0.00	0.00	0.00	516.46	234.91		281.55	281.03
1.04.009.0219										
I.C.S. 219	0.00	0.00	0.00	0.00	0.00	129.11	0.00		129.11	0.00
1.04.009.0242										
I.C.S. 242	0.00	0.00	0.00	0.00	0.00	0.00	0.00		0.00	0.00
1.04.009.0244										
I.C.S. 244	0.00	0.00	0.00	0.00	0.00	258.23	258.23		0.00	0.00



Pagina 60  
Parte A

RENDICONTO FINANZIARIO SPESE - ESERCIZIO 2002

CODICE	DESCRIZIONE	G E S T I O N E						D I				C O M P E T E N Z A			
		INIZIALI	P R E V I S I O N I		DEFINITIVE	S O M M E I M P E G N A T E		RIMASTE DA PAGARE	TOTALI IMPEGNATI	D I F F E R E N Z E		IN +	IN -		
			IN AUMENTO	IN DIMINUZIONE		P A G A T E	R I M A S T E			R I S P E T T O A L L E					
										5 (7-4)	6 (4-7)			7 (4+5-6)	8
1.04.009.0399	Spese per acquisto materiale consumo economato con contributi MURST	0,00	11.758,81	0,00	11.758,81	1.088,81	223,20	1.312,01					10.446,80		
1.04.009.6001	Spese per acquisto materiale consumo economato con contributi PROMAR														
1.04.009.6003	Spese per acquisto materiale consumo economato con contributi Clause Italia 2002	0,00	180,76	0,00	180,76	0,00	0,00	0,00					180,76		
1.04.009.6006	Spese per acquisto materiale consumo economato con contributi Regione Campania-Concimazione e taratura agronomica	0,00	25,82	0,00	25,82	25,82	0,00	25,82				0,00			
1.04.009.6007	Spese per acquisto materiale consumo economato con contributi Regione Campania-Portainnesti del peperone	0,00	516,46	0,00	516,46	0,00	72,84	72,84					443,62		







## XIV LEGISLATURA - DISEGNI DI LEGGE E RELAZIONI - DOCUMENTI

Pagina 62  
Parte A

## RENDICONTO FINANZIARIO SPESE - ESERCIZIO 2002

CODICE	DESCRIZIONE	G E S T I O N E				D I				C O M P E T E N Z A				
		P R E V I S I O N I		S O M M E I M P E G N A T E		P R E V I S I O N I		S O M M E I M P E G N A T E		D I F F E R E N Z E R I S P E T T O A L L E P R E V I S I O N I		D I F F E R E N Z E R I S P E T T O A L L E P R E V I S I O N I		
		INIZIALI	VARIAZIONI	DEFINITIVE	RIMASTE	IN AUMENTO	IN DIMINUZIONE	PAGATE	DA PAGARE	TOTALI	IN +	IN -	IN +	IN -
		4	5 (7 - 4)	6 (4 - 7)	7 (4 + 5 - 6)	8	9 (10 - 8)	10 (8 + 9)	11 (10 - 7)	12 (7 - 10)				
1.04.010.0000	VOCE ECONOMICA 10 - Spese per acquisto materiale consumo tecnico (prodotti laboratorio, concimi, sementi ecc.)	17.043,08	26.848,89	27.100,00	16.791,97	14.261,17	2.509,68	16.770,85					21,12	
1.04.010.0003	Spese per acquisto materiale consumo tecnico con contributi ASSAM 2001	0,00	1.035,35	0,00	1.035,35	0,00	80,54	80,54					934,81	
1.04.010.0006	Spese per acquisto materiale consumo tecnico con contributo ASTERIA 2001													
1.04.010.0033	Spese per acquisto materiale consumo tecnico con contr.Univ.Portici Prog.Spec. Risorse Genetiche	516,46	0,00	0,00	516,46	274,00	236,08	510,08					6,30	
1.04.010.0034	Spese per acquisto materiale consumo tecnico con contributi TECNO MARCHE 1999	15.160,69	933,18	1.349,42	14.744,45	8.836,41	5.426,83	14.263,24					481,21	
		516,46	0,00	516,46	0,00	0,00	0,00	0,00					0,00	

Pagina 62  
Parte B

**RENDICONTO FINANZIARIO SPESE - ESERCIZIO 2002**

CAPITOLO CODICE	GESTIONE DEI RESIDUI PASSIVI				GESTIONE DI CASSA				TOTALE DEI RESIDUI PASSIVI AL TERMINE DELL'ESERCIZIO 23 (9 + 15)				
	RESIDUI ALL'INIZIO DELL'ESERCIZIO 13	PAGATI 14	RIMASTI DA PAGARE 15 (16 - 14)	TOTALI 16 (14 + 15)	VARIAZIONI		PREVISIONI 19	PAGAMENTI 20		DIFFERENZE RISPETTO ALLE PREVISIONI			
					IN + 17 (16 + 13)	IN - 18 (13 - 16)				IN + 21 (20 - 19)	IN - 22 (19 - 20)		
1.04.010.0000													
I.C.S. 0	10.382,58	10.153,02	229,55	10.382,57	0,00	0,00	27.174,55	24.414,19	2.760,36				2.739,23
1.04.010.0003													
I.C.S. 3	0,00	0,00	0,00	0,00	0,00	0,00	1.015,35	0,00	1.015,35				80,54
1.04.010.0006													
I.C.S. 6	0,00	0,00	0,00	0,00	0,00	0,00	516,46	274,00	242,46				236,08
1.04.010.0033													
I.C.S. 31	2.103,21	2.103,22	0,00	2.103,22	0,00	0,00	16.827,66	10.919,63	5.908,03				5.426,83
1.04.010.0034													
I.C.S. 34	514,52	514,52	0,00	514,52	0,00	0,00	514,52	514,52	0,00				0,00

## XIV LEGISLATURA - DISEGNI DI LEGGE E RELAZIONI - DOCUMENTI

Pagina 63  
Parte A

## RENDICONTO FINANZIARIO SPESE - ESERCIZIO 2002

CODICE	DESCRIZIONE	G E S T I O N E				D I				C O M P E T E N Z A				
		INIZIALI 4	P R E V I S I O N I		DEFINITIVE 7 (4+5-6)	S O M M E I M P E G N A T E		D I F F E R E N Z E R I S P E T T O A L L E P R E V I S I O N I						
			IN AUMENTO 5 (7-4)	IN DIMINUZIONE 6 (4-7)		PAGATE 8	RIMASTE DA PAGARE 9 (10-8)	TOTALI IMPEGNATI 10 (8+9)	IN + 11 (10-7)	IN - 12 (7-10)				
1.04.010.0035	Spese per acquisto materiale consumo tecnico con contributo Ditta FERTEK	0,00	27,83	0,00	27,83	0,00	0,00	0,00	0,00	0,00	11 (10-7)	12 (7-10)	27,83	
1.04.010.0039	Spese per acquisto materiale consumo tecnico con contributi CRPV anno 2001													
1.04.010.0041	Spese per acquisto materiale consumo tecnico con contributi ORTORICERCA 2001	361,52	0,00	0,00	361,52	169,55	191,97	361,52	0,00	0,00				
1.04.010.0042	Spese per acquisto materiale consumo tecnico con contributi P.O.Mi. 17 anno di attivita	615,62	0,00	504,94	110,68	0,00	110,68	110,68	0,00	0,00			0,00	
1.04.010.0050	Spese per acquisto materiale consumo tecnico con contr.Mi.P.A. Programma P.F. 117 anno	0,00	0,00	0,00	0,00	0,00	0,00	0,00	0,00	0,00			0,00	
		6.934,16	0,00	857,84	6.076,32	6.127,76	0,00	6.127,76	0,00	0,00	6.127,76	51,44		

Pagina 63  
Parte B

**RENDICONTO FINANZIARIO SPESE - ESERCIZIO 2002**

CAPITOLO CODICE	G E S T I O N E D E I R E S I D U I P A S S I V I				G E S T I O N E D I C A S S A				TOTALE DEI RESIDUI PASSIVI AL TERMINE DELL'ESERCIZIO 23 (9 + 15)		
	RESIDUI ALL'INIZIO DELL'ESERCIZIO 13	PAGATI 14	RIMASTI DA PAGARE 15 (16 - 14)	TOTALI 16 (14 + 15)	V A R I A Z I O N I		PREVISIONI 19	PAGAMENTI 20		D I F F E R E N Z E R I S P E T T O A L L E P R E V I S I O N I	
					IN + 17 (16 - 13)	IN - 18 (13 - 16)				IN + 21 (20 - 19)	IN - 22 (19 - 20)
1.04.010.0035	0.00	0.00	0.00	0.00	0.00	0.00	27.83	0.00	0.00	27.83	0.00
I.C.S. 35	0.00	0.00	0.00	0.00	0.00	0.00	27.83	0.00	0.00	27.83	0.00
1.04.010.0039	0.00	0.00	0.00	0.00	0.00	0.00	361.52	149.55	0.00	191.97	191.97
I.C.S. 39	0.00	0.00	0.00	0.00	0.00	0.00	361.52	149.55	0.00	191.97	191.97
1.04.010.0041	504.94	504.94	0.00	504.94	0.00	0.00	615.62	504.94	0.00	110.68	110.68
I.C.S. 41	504.94	504.94	0.00	504.94	0.00	0.00	615.62	504.94	0.00	110.68	110.68
1.04.010.0042	27.76	27.76	0.00	27.76	0.00	0.00	27.76	27.76	0.00	0.00	0.00
I.C.S. 42	27.76	27.76	0.00	27.76	0.00	0.00	27.76	27.76	0.00	0.00	0.00
1.04.010.0050	52.27	52.27	0.00	52.27	0.00	0.00	6.128.59	6.180.03	51.44	0.00	0.00
I.C.S. 50	52.27	52.27	0.00	52.27	0.00	0.00	6.128.59	6.180.03	51.44	0.00	0.00





Pagina 64  
Parte B

**RENDICONTO FINANZIARIO SPESE - ESERCIZIO 2002**

CAPITOLO CODICE	G E S T I O N E  D E I  R E S I D U I  P A S S I V I					G E S T I O N E  D I  C A S S A					TOTALE DEI RESIDUI PASSIVI AL TERMINE DELL'ESERCIZIO 23 (9 + 15)	
	RESIDUI ALL'INIZIO DELL'ESERCIZIO	PAGATI	RIMASTI DA PAGARE	VARIAZIONI		TOTALI	PREVISIONI	PAGAMENTI	DIFFERENZE RISPETTO ALLE PREVISIONI			
				IN +	IN -				IN +	IN -		
13	14	15 (16 - 14)	16 (14 + 15)	17 (16 - 13)	18 (13 - 16)	19	20	21 (20 - 19)	22 (19 - 20)			
1.04.010.0051												
I.C.S. 51	2.950,34	2.950,34	0,00	0,00	0,00	8.548,22	4.186,64		4.351,58	461,60		
1.04.010.0055												
I.C.S. 55	0,00	0,00	0,00	0,00	0,00	342,28	342,28		0,00	0,00		
1.04.010.0056												
I.C.S. 56	115,41	115,41	0,00	0,00	115,41	222,90	115,41		87,49	0,00		
1.04.010.0058												
I.C.S. 58	1.009,61	1.009,61	0,00	0,02	1.009,61	1.061,22	1.009,61		51,61	51,63		
1.04.010.0059												
I.C.S. 59	1.297,44	1.297,44	0,00	0,00	1.297,44	2.486,23	2.470,84		15,39	15,39		





Pagina 66  
Parte A

## RENDICONTO FINANZIARIO SPESE - ESERCIZIO 2002

CODICE	DESCRIZIONE	G E S T I O N E						D I				C O M P E T E N Z A		
		INIZIALI	P R E V I S I O N I		DEFINITIVE	S O M M E I M P E G N A T E		TOTALI	D I F F E R E N Z E		IN -			
			IN AUMENTO	IN DIMINUZIONE		PAGATE	RIMASTE DA PAGARE		IMPEGNATI	IN +				
		4	5 (7 - 4)	6 (4 - 7)	7 (4 + 5 - 6)	8	9 (10 - 8)	10 (8 + 9)	11 (10 - 7)	12 (7 - 10)				
1.04.010.0077		0,00	1.209,88	0,00	1.209,88	0,00	0,00	0,00			1.209,88			
	Spese per acquisto materiale consumo tecnico con contributo MIPA per Brevetto Partenocarpla													
1.04.010.0078		9.554,45	0,00	0,00	9.554,45	0,00	0,00	0,00			9.554,45			
	Spese per acquisto materiale consumo tecnico con contributo Societa Caffaro S.p.a.													
1.04.010.0080		0,00	1.032,91	0,00	1.032,91	0,00	0,00	0,00			1.032,91			
	Spese per acquisto materiale consumo tecnico con contributi Regione Lombardia anno 2001													
1.04.010.0081		5.164,57	0,00	5.164,57	0,00	0,00	0,00	0,00			0,00			
	Spese per acquisto materiale consumo tecnico con contributi HYBRID KaD2													
		258,23	0,90	0,00	259,13	0,00	259,13	259,13			0,00			

Pagina 66  
Parte B

RENDICONTO FINANZIARIO SPESE - ESERCIZIO 2002

CAPITOLO CODICE	G E S T I O N E  D E I  R E S I D U I  P A S S I V I				G E S T I O N E  D I  C A S S A				TOTALE DEI RESIDUI PASSIVI AL TERMINE DELL'ESERCIZIO 23 (9 + 15)		
	RESIDUI ALL'INIZIO DELL'ESERCIZIO 13	PAGATI 14	RIMASTI DA PAGARE 15 (16 - 14)	TOTALI ' 16 (14 + 15)	VARIAZIONI		PREVISIONI 19	PAGAMENTI 20		DIFFERENZE RISPETTO ALLE PREVISIONI	
					IN + 17 (16 - 13)	IN - 18 (13 - 16)				IN + 21 (20 - 19)	IN - 22 (19 - 20)
I.C.S.75	0.00	0.00	0.00	0.00	0.00	0.00	1.209.88	0.00	1.209.88	0.00	0.00
1.04.010.0077											
I.C.S.77	0.00	0.00	0.00	0.00	0.00	0.00	9.554.45	0.00	9.554.45	0.00	0.00
1.04.010.0078											
I.C.S.78	0.00	0.00	0.00	0.00	0.00	0.00	1.032.91	0.00	1.032.91	0.00	0.00
1.04.010.0080											
I.C.S.80	0.00	0.00	0.00	0.00	0.00	0.00	0.00	0.00	0.00	0.00	0.00
1.04.010.0081											
I.C.S.81	0.00	0.00	0.00	0.00	0.00	0.00	259.13	0.00	259.13	0.00	259.13

## XIV LEGISLATURA — DISEGNI DI LEGGE E RELAZIONI — DOCUMENTI

Pagina 67  
Parte A

## RENDICONTO FINANZIARIO SPESE - ESERCIZIO 2002

CODICE	DESCRIZIONE	G E S T I O N E						C O M P E T E N Z A										
		INIZIALI	P R E V I S I O N I		DEFINITIVE	S O M M E I M P E G N A T E		R I S P E T T O A L L E P R E V I S I O N I										
			IN AUMENTO	IN DIMINUZIONE		PAGATE	RIMASTE DA PAGARE	TOTALI IMPEGNATI	IN +	IN -								
											5 (7 - 4)	6 (4 - 7)	7 (4 + 5 - 6)	8	9 (10 - 8)	10 (8 + 9)	11 (10 - 7)	12 (7 - 10)
1.04.010.0085	Spese per acquisto materiale consumo tecnico con contributi CRPV anno 2000	4																
			0,00	0,00	0,00	0,00	0,00	0,00	0,00	0,00	0,00	0,00						
1.04.010.0090	Spese per acquisto materiale consumo tecnico con contributo ENEA																	
			14.460,79	0,00	14.460,79	0,00	0,00	0,00	0,00	0,00	0,00	0,00						
1.04.010.0091	Spese per acquisto materiale consumo tecnico con contributi CE BELGIO																	
			0,00	0,00	0,00	0,00	0,00	0,00	0,00	0,00	0,00	0,00						
1.04.010.0093	Spese per acquisto materiale consumo tecnico con contributi Mi.P.A. P.F. II7 anno																	
			30.324,59	3.213,35	10.467,59	23.070,35	15.431,10	0,00	0,00	0,00	0,00	0,00						7.639,25
1.04.010.0131	Spese per acquisto materiale tecnico con contributo ARSSA ABRUZZO																	
			1.032,91	0,01	0,00	1.032,92	0,00	0,00	0,00	0,00	0,00	0,00						1.032,92





## XIV LEGISLATURA — DISEGNI DI LEGGE E RELAZIONI — DOCUMENTI

Pagina 68  
Parte A

## RENDICONTO FINANZIARIO SPESE - ESERCIZIO 2002

CODICE	DESCRIZIONE	GESTIONE						COMPETENZA			
		PREVISIONI		VARIAZIONI		DEFINITIVE	PAGATE	RIMASTE DA PAGARE	TOTALI IMPEGNATI	DIFFERENZE RISPETTO ALLE PREVISIONI	
		INIZIALI	IN AUMENTO	IN DIMINUIZIONE	IN +					IN -	
		4	5 (7-4)	6 (4-7)	7 (4+5-6)	8	9 (10-8)	10 (8+9)	11 (10-7)	12 (7-10)	
1.04.010.0167	Spese per acquisto materiale consumo tecnico con contributi CEE 2001-2005	29.028,00	0,00	0,00	29.028,00	2.414,89	256,88	2.671,77		26.356,23	
1.04.010.0176	Spese per acquisto materiale consumo tecnico con contributi ERSA Molise										
1.04.010.0177	Spese per acquisto materiale consumo tecnico con contributi Veneto Agricoltura anno 2001	0,00	201,42	0,00	201,42	0,00	0,00	0,00		201,42	
1.04.010.0207	Spese per acquisto materiale consumo economato con contributo Regione Marche 2001-2002	1.032,91	0,00	1.032,91	0,00	0,00	0,00	0,00		0,00	
1.04.010.0213	Spese per acquisto materiale consumo tecnico con contr.Regione Lombardia-Biodiversita 2001-2003	3.615,20	103,29	0,00	3.718,49	3.714,73	0,00	3.714,73		3,76	



## XIV LEGISLATURA - DISEGNI DI LEGGE E RELAZIONI - DOCUMENTI

Pagina 69  
Parte A

## RENDICONTO FINANZIARIO SPESE - ESERCIZIO 2002

CODICE	DESCRIZIONE	G E S T I O N E						C O M P E T E N Z A				
		INIZIALI 4	P R E V I S I O N I		DEFINITIVE PAGATE 8	RIMASTE DA PAGARE 9 (10-8)	TOTALI IMPEGNATI 10 (8+9)	D I F F E R E N Z E		IN + 11 (10-7)	R I S P E T T O A L L E P R E V I S I O N I	IN - 12 (7-10)
			IN AUMENTO 5 (7-4)	IN DIMINUZIONE 6 (4-7)				7 (4+5-6)	10 (8+9)			
1.04.010.0219	Spese per acquisto materiale consumo tecnico con contributo Valorizzazione Carciofo Bianco	1.549,37	0,00	0,00	1.549,37	320,41	1.549,37	0,00				
1.04.010.0232	Spese per acquisto materiale consumo tecnico con contributi Biotechnologie Vegetali-Progetto n. 358	2.065,83	775,10	0,00	2.840,93	975,50	3.125,57	284,64				
1.04.010.0242	Spese per acquisto materiale consumo tecnico con contributi MIPAF Progetto Biodiversita	2.556,46	398,52	0,00	2.954,98	0,00	2.954,98	0,00				
1.04.010.0399	Spese per acquisto materiale consumo tecnico con contributo MURST	2.788,86	2.358,49	832,18	4.315,17	11,53	505,15	3.810,02				
		0,00	25.390,54	0,00	25.390,54	0,00	3.744,42	0,00			21.646,12	

Pagina 69  
Parte B

**RENDICONTO FINANZIARIO SPESE - ESERCIZIO 2002**

CAPITOLO CODICE	G E S T I O N E D E I R E S I D U I P A S S I V I				G E S T I O N E D I C A S S A				TOTALE DEI RESIDUI PASSIVI AL TERMINE DELL'ESERCIZIO 23 (9 + 15)		
	RESIDUI ALL'INIZIO DELL'ESERCIZIO 13	PAGATI 14	RIMASTI DA PAGARE 15 (16 - 14)	TOTALI 16 (14 + 15)	VARIAZIONI		PREVISIONI 19	PAGAMENTI 20		DIFFERENZE RISPETTO ALLE PREVISIONI	
					IN + 17 (16 - 13)	IN - 18 (13 - 16)				IN + 21 (20 - 19)	IN - 22 (19 - 20)
	0.00	0.00	0.00	0.00	0.00	0.00	1.549.37	1.228.96		320.41	320.41
1.04.010.0219											
	257.82	257.82	0.00	257.82	0.00	0.00	3.098.75	2.407.79		690.96	975.60
1.04.010.0232											
	0.00	0.00	0.00	0.00	0.00	0.00	2.954.98	2.954.98	0.00	0.00	0.00
1.04.010.0242											
	512.04	512.04	0.00	512.04	0.00	0.00	4.827.21	3.005.66		3.821.55	11.53
1.04.010.0399											
	0.00	0.00	0.00	0.00	0.00	0.00	25.390.54	3.744.42		21.646.12	0.00

## XIV LEGISLATURA - DISEGNI DI LEGGE E RELAZIONI - DOCUMENTI

Pagina 70  
Parte A

## RENDICONTO FINANZIARIO SPESE - ESERCIZIO 2002

CODICE	DESCRIZIONE	G E S T I O N E						D I				C O M P E T E N Z A		
		P R E V I S I O N I		V A R I A Z I O N I		INIZIALI	DEFINITIVE	PAGATE	RIMASTE DA PAGARE	TOTALI IMPEGNATI	DIFFERENZE RISPETTO ALLE PREVISIONI			
		IN AUMENTO	IN DIMINUZIONE	IN +	IN -									
		4	5 (7 - 4)	6 (4 - 7)	7 (4 + 5 - 6)	8	9 (10 - 8)	10 (8 + 9)	11 (10 - 7)	12 (7 - 10)				
1.04.010.6001	Spese per acquisto materiale consumo tecnico con contributi PROMAR	0,00	13.090,89	0,00	13.090,89	3.876,82	658,43	4.535,25				8.555,64		
1.04.010.6002	Spese per acquisto materiale consumo tecnico con contributi CRPV 2002													
1.04.010.6003	Spese per acquisto materiale consumo tecnico con contributi Clause Italia 2002	0,00	723,04	0,00	723,04	368,02	355,02	723,04			0,00			
1.04.010.6004	Spese per acquisto materiale consumo tecnico con contributi HYBRYD Kad2	0,00	464,80	0,00	464,80	52,18	58,40	110,58				354,22		
1.04.010.6005	Spese per acquisto materiale consumo tecnico con contributi ARUSIA 2002	0,00	258,22	0,00	258,22	0,00	8,21	8,21				250,01		
		0,00	774,69	0,00	774,69	317,34	160,00	477,34				297,35		



## XIV LEGISLATURA - DISEGNI DI LEGGE E RELAZIONI - DOCUMENTI

Pagina 71  
Parte A

## RENDICONTO FINANZIARIO SPESE - ESERCIZIO 2002

CODICE	DESCRIZIONE	C A P I T O L O											
		G E S T I O N E					D I					C O M P E T E N Z A	
		INIZIALI	V A R I A Z I O N I		DEFINITIVE	PAGATE	RIMASTE	TOTALI	DIFFERENZE				
			IN AUMENTO	IN DIMINUZIONE					DA PAGARE	IMPEGNATI	IN +	IN -	
4	5 (7 - 4)	6 (4 - 7)	7 (4 + 5 - 6)	8	9 (10 - 8)	10 (8 + 9)	11 (10 - 7)	12 (7 - 10)					
1.04.010.6006	Spese per acquisto materiale consumo tecnico con contributi Regione Campania-Concimazione e taratura agronomica	0,00	3.098,74	0,00	3.098,74	670,88	1.925,30	2.596,18			502,56		
1.04.010.6007	Spese per acquisto materiale consumo tecnico con contributi Regione Campania-Portainnesti del peperone												
1.04.010.6008	Spese per acquisto materiale consumo tecnico con contributi ASSAM 2002	0,00	2.680,00	0,00	2.680,00	2.920,97	36,00	2.956,97			276,97		
1.04.010.6010	Spese per acquisto materiale consumo tecnico con contributi CARISAP	0,00	860,76	0,00	860,76	737,98	0,00	737,98			122,78		
		0,00	5.422,80	0,00	5.422,80	1.665,08	545,49	2.210,57			3.212,23		

Pagina 71  
Parte B

RENDICONTO FINANZIARIO SPESE - ESERCIZIO 2002

CAPITOLO CODICE	GESTIONE DEI RESIDUI PASSIVI				GESTIONE DI CASSA				TOTALE DEI RESIDUI PASSIVI AL TERMINE DELL'ESERCIZIO 23 (9 + 15)		
	RESIDUI ALL'INIZIO DELL'ESERCIZIO 13	PAGATI 14	RIMASTI DA PAGARE 15 (16 - 14)	TOTALI 16 (14 + 15)	VARIAZIONI		PREVISIONI 19	PAGAMENTI 20		DIFFERENZE RISPETTO ALLE PREVISIONI	
					IN + 17 (16 - 13)	IN - 18 (13 - 16)				IN + 21 (20 - 19)	IN - 22 (19 - 20)
1.04.010.6006	0,00	0,00	0,00	0,00	0,00	0,00	1.038,72	670,88	2.427,86	1.925,10	
I.C.S. 6006	0,00	0,00	0,00	0,00	0,00	0,00					
1.04.010.6007	0,00	0,00	0,00	0,00	0,00	0,00	2.680,00	2.920,97	240,97	16,00	
I.C.S. 6007	0,00	0,00	0,00	0,00	0,00	0,00					
1.04.010.6008	0,00	0,00	0,00	0,00	0,00	0,00	860,76	737,98	122,78	0,00	
I.C.S. 6008	0,00	0,00	0,00	0,00	0,00	0,00					
1.04.010.6010	0,00	0,00	0,00	0,00	0,00	0,00	5.422,80	1.665,08	1.757,72	545,49	
I.C.S. 6010	0,00	0,00	0,00	0,00	0,00	0,00					







## XIV LEGISLATURA — DISEGNI DI LEGGE E RELAZIONI — DOCUMENTI

Pagina 73  
Parte A

## RENDICONTO FINANZIARIO SPESE - ESERCIZIO 2002

CODICE	DESCRIZIONE	G E S T I O N E						C O M P E T E N Z A					
		INIZIALI 4	P R E V I S I O N I		DEFINITIVE 7 (4 + 5 - 6)	S O M M E I M P E G N A T E		D I F F E R E N Z E R I S P E T T O A L L E P R E V I S I O N I					
			IN AUMENTO 5 (7 - 4)	IN DIMINUZIONE 6 (4 - 7)		PAGATE 8	RIMASTE DA PAGARE 9 (10 - 8)	TOTALI IMPEGNATI 10 (8 + 9)	IN + 11 (10 - 7)	IN - 12 (7 - 10)			
											4.000,00	2.659,69	25.097,33
1.04.011	VOCE ECONOMICA 11 - Spese esercizio, manutenzione, riparazione automezzi e macchine agricole												
1.04.011.0000	VOCE ECONOMICA 11 - Spese esercizio, manutenzione, riparazione automezzi e macchine agricole												
1.04.011.0033	Manutenzione,riparaz.automezzi e macchine agricolecon contr.Univ.Portici Prog.Spec.Risorse Genetiche	23.757,02	4.000,00	2.659,69	25.097,33	18.528,58	2.385,55	20.914,13					4.183,20
1.04.011.0039	Spese per esercizio automezzi e macchine agricole con contributi CRPV anno 2001	928,59	0,00	755,79	172,80	172,80	0,00	172,80	0,00	172,80	0,00		
1.04.011.0050	Spese esercizio,manutenzione automezzi e macch.agricon contr.Mi.P.A. Programma P.F. II? anno	258,23	258,23	0,00	516,46	448,19	68,27	516,46	0,00	516,46	0,00		
		1.032,91	0,00	471,09	561,82	561,82	0,00	561,82	0,00	561,82	0,00		

Pagina 73  
Parte B

**RENDICONTO FINANZIARIO SPESE - ESERCIZIO 2002**

CAPITOLO CODICE	G E S T I O N E  D E I  R E S I D U I  P A S S I V I				G E S T I O N E  D I  C A S S A				TOTALE DEI RESIDUI PASSIVI AL TERMINE DELL'ESERCIZIO 23 (9 + 15)		
	RESIDUI ALL'INIZIO DELL'ESERCIZIO 13	PAGATI 14	RIMASTI DA PAGARE 15 (16 - 14)	TOTALI 16 (14 + 15)	VARIAZIONI		PREVISIONI 19	PAGAMENTI 20		DIFFERENZE RISPETTO ALLE PREVISIONI	
					IN + 17 (16 - 13)	IN - 18 (13 - 16)				IN + 21 (20 - 19)	IN - 22 (19 - 20)
1.04.011							19	20	21 (20 - 19)	22 (19 - 20)	23 (9 + 15)
1.04.011.0000											
I.C.S. 0	1.034,74	1.034,74	0,00	1.034,74	0,00	0,00	28.132,02	21.563,32	6.568,70		2.385,53
1.04.011.0033											
I.C.S. 33	0,00	0,00	0,00	0,00	0,00	0,00	172,80	172,80	0,00		0,00
1.04.011.0039											
I.C.S. 39	0,00	0,00	0,00	0,00	0,00	0,00	516,46	498,15	68,22		68,22
1.04.011.0050											
I.C.S. 50	0,00	0,00	0,00	0,00	0,00	0,00	561,82	561,82	0,00		0,00

Pagina 74  
Parte A

## RENDICONTO FINANZIARIO SPESE - ESERCIZIO 2002

CODICE	DESCRIZIONE	G E S T I O N E						C O M P E T E N Z A				
		P R E V I S I O N I		D I		S O M M E I M P E G N A T E		D I F F E R E N Z E R I S P E T T O A L L E P R E V I S I O N I				
		I N I Z I A L I	V A R I A Z I O N I		D E F I N I T I V E	P A G A T E	R I M A S T E D A P A G A R E	T O T A L I I M P E G N A T I	I N +	I N -		
			I N A U M E N T O	I N D I M I N U Z I O N E							7 (4 + 5 - 6)	8
4	5 (7 - 4)	6 (4 - 7)	7 (4 + 5 - 6)	8	9 (10 - 8)	10 (8 + 9)	11 (10 - 7)	12 (7 - 10)				
1.04.011.0065	Spese esercizio manutenzione riparazione automezzi e macchine agr. con contr.Reg.Lomb.Ort.Biol.017 anno	516,46	0,00	0,00	516,46	201,11	315,35	516,46	0,00			
1.04.011.0069	Spese esercizio manutenzione automezzi e macchine agricole con contributo Regione Marche anno 2000	1.611,44	357,68	0,00	2.169,12	2.169,12	0,00	2.169,12	0,00			
1.04.011.0072	Manutenzione, riparazione automezzi e macchine agricole con contr.Biotechnologie Vegetali-Progetto 409	1.022,58	0,00	0,00	1.022,58	986,58	36,00	1.022,58	0,00			
1.04.011.0080	Manutenzione, riparazione automezzi e macchine agricole con contributi Regione Lombardia 2001	0,00	516,46	0,00	516,46	0,00	197,76	197,76	0,00			318,70



## XIV LEGISLATURA - DISEGNI DI LEGGE E RELAZIONI - DOCUMENTI

Pagina 75  
Parte A

## RENDICONTO FINANZIARIO SPESE - ESERCIZIO 2002

CAPITOLO	DESCRIZIONE	GESTIONE										COMPETENZA		
		PREVISIONI		SOMME IMPEGNATE			DIFFERENZE RISPETTO ALLE PREVISIONI			TOTALI IMPEGNATI	IN +	IN -		
		INIZIALI	VARIAZIONI		DEFINITIVE	PAGATE	RIMASTE DA PAGARE	DA PAGARE	IMPEGNATI					
			IN AUMENTO	IN DIMINUZIONE						7 (4 + 5 - 6)	8	9 (10 - 8)	10 (8 + 9)	11 (10 - 7)
1.04.011.0089	Esercizio, manutenzione, riparazione automezzi e macchine agricole con contr. MIPA-Programma P.F. II?	0,00	845,57	0,00	845,57	0,00	0,00	0,00	0,00	0,00	0,00	10 (8 + 9)	11 (10 - 7)	12 (7 - 10)
1.04.011.0093	Manutenzione, riparazione automezzi e macchine agricole con contr. M.I.P.A. P.F. II?													
1.04.011.0177	Spese per manutenzione automezzi e macchine agricole con contributi Veneto Agricoltura anno 2001	2.526,51	1.523,55	155,13	3.694,93	3.479,77	0,00	0,00	0,00	0,00	0,00	3.479,77		415,16
1.04.011.0207	Manutenzione automezzi e macchine agricole con contributi Regione Marche 2001-2002	731,65	0,00	731,65	0,00	0,00	0,00	0,00	0,00	0,00	0,00	0,00		
		258,23	0,00	0,00	258,23	258,22	0,00	0,00	0,00	0,00	0,00	258,22		0,01

Pagina 75  
Parte B

**RENDICONTO FINANZIARIO SPESE - ESERCIZIO 2002**

CAPITOLO CODICE	G E S T I O N E  D E I  R E S I D U I  P A S S I V I				G E S T I O N E  D I  C A S S A				TOTALE DEI RESIDUI PASSIVI AL TERMINE DELL'ESERCIZIO 23 (9 + 15)	
	RESIDUI ALL'INIZIO DELL'ESERCIZIO 13	PAGATI 14	RIMASTI DA PAGARE 15 (16 - 14)	VARIAZIONI		PREVISIONI 19	DIFFERENZE RISPETTO ALLE PREVISIONI			
				TOTALI 16 (14 + 15)	IN + 17 (16 - 13)		IN - 18 (13 - 16)	PAGAMENTI 20		IN + 21 (20 - 19)
1.04.011.0089										
I.C.S. 88	0.00	0.00	0.00	0.00	0.00	845.57	0.00	845.57	0.00	0.00
1.04.011.0093										
I.C.S. 93	0.00	0.00	0.00	0.00	0.00	3.894.93	3.474.71	415.16	0.00	0.00
1.04.011.0177										
I.C.S. 177	0.00	0.00	0.00	0.00	0.00	0.00	0.00	0.00	0.00	0.00
1.04.011.0207										
I.C.S. 207	0.00	0.00	0.00	0.00	0.00	258.21	258.22	0.01	0.00	0.00



Pagina 76  
Parte A

## RENDICONTO FINANZIARIO SPESE - ESERCIZIO 2002

CODICE	DESCRIZIONE	G E S T I O N E										C O M P E T E N Z A						
		P R E V I S I O N I		D I			S O M M E I M P E G N A T E			D I F F E R E N Z E R I S P E T T O A L L E P R E V I S I O N I								
		I N I Z I A L I	V A R I A Z I O N I		D E F I N I T I V E	P A G A T E	R I M A S T E D A P A G A R E	T O T A L I I M P E G N A T I	I N +	I N -								
			I N A U M E N T O	I N D I M I N U Z I O N E							7 (4 + 5 - 6)	8	9 (10 - 8)	10 (8 + 9)	11 (10 - 7)	12 (7 - 10)		
1.04.011.0213	Manutenzione automezzi e macchine agricole con contr. Regione Lombardia-Biodiversita 2001-2003	4	5 (7 - 4)	6 (4 - 7)	7 (4 + 5 - 6)	8	9 (10 - 8)	10 (8 + 9)	11 (10 - 7)	12 (7 - 10)								
		1.032,91	0,00	0,00	1.032,91	0,00	0,00	0,00	0,00	0,00	0,00				1.032,91			
1.04.011.0219	Manutenzione,riparazione automezzi con contributo Valorizzazione Carciofo Bianco																	
		258,23	0,00	0,00	258,23	0,00	0,00	0,00	0,00	0,00	0,00				258,23			
1.04.011.0232	Manutenzione,riparazione automezzi e macchine agricole con contr.Biotecnologie Vegetali-Prog.358																	
		1.022,58	0,00	516,45	506,13	504,13	2,00	506,13	506,13	0,00	506,13	0,00						
1.04.011.0242	Spese esercizio,manutenzione automezzi e macchine agricole con contributi MIPAF Progetto Biodiversit																	
		516,46	0,00	516,46	0,00	0,00	0,00	0,00	0,00	0,00	0,00	0,00						



## XIV LEGISLATURA - DISEGNI DI LEGGE E RELAZIONI - DOCUMENTI

Pagina 77  
Parte A

## RENDICONTO FINANZIARIO SPESE - ESERCIZIO 2002

CODICE	DESCRIZIONE	G E S T I O N E						C O M P E T E N Z A						
		INIZIALI	P R E V I S I O N I		DEFINITIVE	S O M M E I M P E G N A T E		D I F F E R E N Z E		IN +	IN -			
			IN AUMENTO	IN DIMINUZIONE		PAGATE	RIMASTE DA PAGARE	TOTALI IMPEGNATI	RISPETTO ALLE PREVISIONI					
												5 (7 - 4)	6 (4 - 7)	7 (4 + 5 - 6)
1.04.011.0244	Spese per esercizio automezzi e macchine agricole con contributi Regione Piemonte anno 2001	4	2.065,83	0,00	1.032,92	1.032,91	336,73	696,18	1.032,91	0,00				
1.04.011.0399	Spese per esercizio, manutenzione, riparazione automezzi e macchine agricole con contributo MURST													
1.04.011.6001	Manutenzione, riparazione automezzi e macchine agricole con contributi PROMAR		0,00	5.169,12	0,00	5.169,12	497,29	0,00	497,29					4.671,83
1.04.011.6003	Manutenzione, riparazione automezzi e macchine agricole con contributi Clause Italia 2002		0,00	2.737,22	0,00	2.737,22	40,00	37,47	77,47					2.659,75
1.04.011.6010	Manutenzione, riparazione automezzi e macchine agricole con contributi CARISAP		0,00	77,47	0,00	77,47	77,47	0,00	77,47					0,00
			0,00	1.032,91	0,00	1.032,91	0,00	331,53	331,53					701,38





Pagina 78  
Parte B

**RENDICONTO FINANZIARIO SPESE - ESERCIZIO 2002**

CAPITOLO CODICE	GESTIONE DEI RESIDUI PASSIVI				GESTIONE DI CASSA				TOTALE DEI RESIDUI PASSIVI AL TERMINE DELL'ESERCIZIO		
	RESIDUI ALL'INIZIO DELL'ESERCIZIO	PAGATI	RIMASTI DA PAGARE	TOTALI	VARIAZIONI		PREVISIONI	PAGAMENTI		DIFFERENZE RISPETTO ALLE PREVISIONI	
					IN +	IN -				IN +	IN -
13	14	15 (16 - 14)	16 (14 + 15)	17 (16 - 13)	18 (13 - 16)	19	20	21 (20 - 19)	22 (19 - 20)	23 (9 + 15)	
1.04.011.6011											
I.C.S. 6011	0,00	0,00	0,00	0,00	0,00	500,00	0,00	0,00	500,00	0,00	
1.04.011.6012											
I.C.S. 6012	0,00	0,00	0,00	0,00	0,00	1.000,00	0,00	0,00	1.000,00	0,00	
1.04.011.6013											
I.C.S. 6013	0,00	0,00	0,00	0,00	0,00	1.000,00	0,00	0,00	1.000,00	0,00	
1.04.011.6014											
I.C.S. 6014	0,00	0,00	0,00	0,00	0,00	1.000,00	0,00	0,00	1.000,00	0,00	
I.V.E. 11	1.034,74	1.034,74	0,00	3.034,74	0,00	51.953,60	31.296,55	22.656,85	4.070,11		







## XIV LEGISLATURA - DISEGNI DI LEGGE E RELAZIONI - DOCUMENTI

Pagina 80  
Parte A

## RENDICONTO FINANZIARIO SPESE - ESERCIZIO 2002

CODICE	DESCRIZIONE	G E S T I O N E										C O M P E T E N Z A		
		I N I Z I A L I		V A R I A Z I O N I		D E F I N I T I V E	P A G A T E	R I M A S T E	T O T A L I	D I F F E R E N Z E				
		4	5 (7 - 4)	6 (4 - 7)	7 (4 + 5 - 6)					8	9 (10 - 8)	10 (8 + 9)	11 (10 - 7)	12 (7 - 10)
						P R E V I S I O N I		R I S P E T T O A L L E						
		IN AUMENTO	IN DIMINUIZIONE					DA PAGARE	TOTALI	IN +	IN -			
		0,00	415,23	0,00	415,23	136,34	0,00	0,00	136,34			278,89		
1.04.012.0059	Manutenzione, riparazione mobili e macchine ufficio con contributi Biotecnologie Vegetali-Progetto 363													
		0,00	495,80	0,00	495,80	495,80	0,00	0,00	495,80		0,00			
1.04.012.0072	Manutenzione, riparazione mobili e macchine ufficio con contributi Biotecnologie Vegetali-Progetto 409													
		1.022,58	0,00	0,00	1.022,58	1.022,58	0,00	0,00	1.022,58		0,00			
1.04.012.0093	Manutenzione, riparazione mobili e macchine ufficio con contributi M.I.P.A. P.F. II?													
		4.580,97	80,06	0,00	4.661,03	2.997,85	0,00	0,00	2.997,85			1.663,18		
1.04.012.0207	Manutenzione, riparazione mobili e macchine d'ufficio con contributi Regione Marche 2001-2002													
		0,00	51,65	0,00	51,65	0,00	0,00	0,00	0,00			51,65		

Pagina 80  
Parte B

RENDICONTO FINANZIARIO SPESE - ESERCIZIO 2002

CAPITOLO CODICE	G E S T I O N E  D E I  R E S I D U I  P A S S I V I				G E S T I O N E  D I  C A S S A				TOTALE DEI RESIDUI PASSIVI AL TERMINE DELL'ESERCIZIO 23 (9 + 15)		
	RESIDUI ALL'INIZIO DELL'ESERCIZIO	PAGATI	RIMASTI DA PAGARE	TOTALI	V A R I A Z I O N I		PREVISIONI	PAGAMENTI		D I F F E R E N Z E R I S P E T T O  A L L E P R E V I S I O N I	
					IN +	IN -				IN +	IN -
13	14	15 (16 - 14)	16 (14 + 15)	17 (16 - 13)	18 (13 - 16)	19	20	21 (20 - 19)	22 (19 - 20)	23 (9 + 15)	
I.C.S.50	1.041.18	1.041.18	0.00	1.041.18	0.00	1.456.41	1.177.52		278.89	0.00	
1.04.012.0059											
I.C.S.58	0.00	0.00	0.00	0.00	0.00	455.80	495.80		0.00	0.00	
1.04.012.0072											
I.C.S.72	0.00	0.00	0.00	0.00	0.00	1.022.58	1.022.58		0.00	0.00	
1.04.012.0093											
I.C.S.93	0.00	0.00	0.00	0.00	0.00	4.661.01	2.997.65		1.663.36	0.00	
1.04.012.0207											
I.C.S.207	0.00	0.00	0.00	0.00	0.00	51.65	0.00		51.65	0.00	

## XIV LEGISLATURA - DISEGNI DI LEGGE E RELAZIONI - DOCUMENTI

Pagina 81  
Parte A

## RENDICONTO FINANZIARIO SPESE - ESERCIZIO 2002

CAPITOLO	DESCRIZIONE	GESTIONE						DI				COMPETENZA		
		PREVISIONI		VARIAZIONI		DEFINITIVE	PAGATE	SOMME IMPEGNATE		RISPETTO ALLE PREVISIONI	DIFFERENZE			
		INIZIALI	IN AUMENTO	IN DIMINUIZIONE	IN AUMENTO			IN DIMINUIZIONE	RIMASTE DA PAGARE		TOTALI	IN +	IN -	
		4	5 (7-4)	6 (4-7)	7 (4+5-6)	8	9 (10-8)	10 (8+9)	11 (10-7)	12 (7-10)				
1.04.012.0232	Manutenzione, riparazione mobili e macchine ufficio con contributi Biotechnologie Vegetali- Prog. n.358	511,29	0,00	0,00	511,29	511,29	0,00	0,00	511,29	0,00				
1.04.012.0244	Spese per manutenzione macchine ufficio e apparecchi scientifici con contributi Regione Piemonte 01	1.549,37	0,00	0,00	1.549,37	0,00	0,00	0,00	0,00					
1.04.012.0399	Manutenzione, riparazione mobili e macchine d'ufficio con contributo MURST	0,00	8.373,90	0,00	8.373,90	0,00	0,00	0,00	0,00				8.373,90	
1.04.012.6001	Manutenzione, riparazione mobili e macchine d'ufficio con contributi PROMAR	0,00	3.176,21	0,00	3.176,21	1.011,35	89,03	1.100,38	1.100,38				2.075,83	
1.04.012.6002	Manutenzione, riparazione mobili e macchine d'ufficio con contributi CRPV 2002	0,00	516,46	0,00	516,46	0,00	0,00	0,00	0,00				516,46	

Pagina 81  
Parte B

RENDICONTO FINANZIARIO SPESE - ESERCIZIO 2002

CAPITOLO CODICE	GESTIONE DEI RESIDUI PASSIVI				GESTIONE DI CASSA				TOTALE DEI RESIDUI PASSIVI AL TERMINE DELL'ESERCIZIO 23 (9 + 15)		
	RESIDUI ALL'INIZIO DELL'ESERCIZIO 13	PAGATI 14	RIMASTI DA PAGARE 15 (16 - 14)	TOTALI 16 (14 + 15)	VARIAZIONI		PREVISIONI 19	PAGAMENTI 20		DIFFERENZE RISPETTO ALLE PREVISIONI	
					IN + 17 (16 - 13)	IN - 18 (13 - 16)				IN + 21 (20 - 19)	IN - 22 (19 - 20)
1.04.012.0232	0,00	0,00	0,00	0,00	0,00	0,00	511,29	511,29	0,00	0,00	0,00
I.C.S. 232	0,00	0,00	0,00	0,00	0,00	0,00	511,29	511,29	0,00	0,00	0,00
1.04.012.0244	0,00	0,00	0,00	0,00	0,00	0,00	1.569,37	1.569,37	0,00	0,00	0,00
I.C.S. 244	0,00	0,00	0,00	0,00	0,00	0,00	1.569,37	1.569,37	0,00	0,00	0,00
1.04.012.0399	0,00	0,00	0,00	0,00	0,00	0,00	8.371,90	8.371,90	0,00	0,00	0,00
I.C.S. 399	0,00	0,00	0,00	0,00	0,00	0,00	8.371,90	8.371,90	0,00	0,00	0,00
1.04.012.6001	0,00	0,00	0,00	0,00	0,00	0,00	1.176,21	1.011,35	1.164,86	89,01	0,00
I.C.S. 6001	0,00	0,00	0,00	0,00	0,00	0,00	1.176,21	1.011,35	1.164,86	89,01	0,00
1.04.012.6002	0,00	0,00	0,00	0,00	0,00	0,00	516,46	0,00	516,46	0,00	0,00
I.C.S. 6002	0,00	0,00	0,00	0,00	0,00	0,00	516,46	0,00	516,46	0,00	0,00

Pagina 82  
Parte A

## RENDICONTO FINANZIARIO SPESE - ESERCIZIO 2002

CODICE	DESCRIZIONE	G E S T I O N E										C O M P E T E N Z A	
		P R E V I S I O N I		S O M M E I M P E G N A T E			D I F F E R E N Z E R I S P E T T O A L L E P R E V I S I O N I		S O M M E I M P E G N A T E			D I F F E R E N Z E R I S P E T T O A L L E P R E V I S I O N I	
		INIZIALI	IN AUMENTO	IN DIMINUZIONE	DEFINITIVE	PAGATE	RIMASTE DA PAGARE	TOTALI IMPEGNATI	IN +	IN -	IN +	IN -	
4	5 (7-4)	6 (4-7)	7 (4+5-6)	8	9 (10-8)	10 (8+9)	11 (10-7)	12 (7-10)					
1.04.012.6006	Manutenzione, riparazione mobili e macchine d'ufficio con contributi Regione Campania-Concimazione e taratura agronomica	0,00	593,92	0,00	593,92	0,00	0,00	0,00	0,00	0,00	0,00	593,92	
1.04.012.6009	Manutenzione, riparazione mobili e macchine d'ufficio con contributi Veneto Agricoltura 2002												
1.04.012.6010	Manutenzione, riparazione mobili e macchine d'ufficio con contributi CARISAP	0,00	1.056,67	0,00	1.056,67	0,00	0,00	0,00	0,00	0,00	0,00	1.056,67	
1.04.012.6011	Manutenzione, riparazione mobili e macchine d'ufficio con contributi Regione Lombardia-Progetto Regionale Orticoltura	0,00	413,17	0,00	413,17	0,00	0,00	0,00	0,00	0,00	0,00	413,17	
		0,00	2.520,00	0,00	2.520,00	0,00	0,00	0,00	0,00	0,00	0,00	2.520,00	684,00

Pagina 82  
Parte B

**RENDICONTO FINANZIARIO SPESE - ESERCIZIO 2002**

CAPITOLO CODICE	GESTIONE DEI RESIDUI PASSIVI				GESTIONE DI CASSA				TOTALE DEI RESIDUI PASSIVI AL TERMINE DELL'ESERCIZIO 23 (9 + 15)
	RESIDUI ALL'INIZIO DELL'ESERCIZIO 13	PAGATI 14	RIMASTI DA PAGARE 15 (16 - 14)	TOTALI 16 (14 + 15)	PREVISIONI 19	PAGAMENTI 20	DIFFERENZE RISPETTO ALLE PREVISIONI IN + 21 (20 - 19) IN - 22 (19 - 20)		
1.04.012.6006									
I.C.S. 6006	0.00	0.00	0.00	0.00	593.92	0.00	593.92		0.00
1.04.012.6009									
I.C.S. 6009	0.00	0.00	0.00	0.00	1.056.67	0.00	1.056.67		0.00
1.04.012.6010									
I.C.S. 6010	0.00	0.00	0.00	0.00	413.17	0.00	413.17		0.00
1.04.012.6011									
I.C.S. 6011	0.00	0.00	0.00	0.00	2.520.00	0.00	2.520.00		1.816.00



Pagina 83  
Parte B

RENDICONTO FINANZIARIO SPESE - ESERCIZIO 2002

CAPITOLO CODICE	GESTIONE DEI RESIDUI PASSIVI				GESTIONE DI CASSA				TOTALE DEI RESIDUI PASSIVI AL TERMINE DELL'ESERCIZIO 23 (9 + 15)		
	RESIDUI ALL'INIZIO DELL'ESERCIZIO 13	PAGATI 14	RIMASTI DA PAGARE 15 (16 - 14)	TOTALI 16 (14 + 15)	VARIAZIONI		PREVISIONI 19	PAGAMENTI 20		DIFFERENZE RISPETTO ALLE PREVISIONI	
					IN + 17 (16 - 13)	IN - 18 (13 - 16)				IN + 21 (20 - 19)	IN - 22 (19 - 20)
1.04.012.6012	0.00	0.00	0.00	0.00	0.00	0.00	1.000.00	0.00	0.00	1.000.00	0.00
I.C.S. 6012	0.00	0.00	0.00	0.00	0.00	0.00	1.000.00	0.00	0.00	1.000.00	0.00
1.04.012.6013	0.00	0.00	0.00	0.00	0.00	0.00	2.000.00	0.00	0.00	2.000.00	0.00
I.C.S. 6013	0.00	0.00	0.00	0.00	0.00	0.00	2.000.00	0.00	0.00	2.000.00	0.00
I.V.E. 12	6.051.73	6.051.73	0.00	6.051.73	0.00	0.00	50.025.51	25.551.16	24.474.35	2.981.00	2.981.00
1.04.013	6.051.73	6.051.73	0.00	6.051.73	0.00	0.00	50.025.51	25.551.16	24.474.35	2.981.00	2.981.00
1.04.013.0000	6.051.73	6.051.73	0.00	6.051.73	0.00	0.00	50.025.51	25.551.16	24.474.35	2.981.00	2.981.00
I.C.S. 0	24.297.07	23.703.21	593.77	24.261.48	34.59	34.59	279.699.20	185.853.14	92.847.14	7.637.97	7.637.97



## RENDICONTO FINANZIARIO SPESE - ESERCIZIO 2002

Pagina 84  
Parte A

CODICE	DESCRIZIONE	G E S T I O N E					C O M P E T E N Z A				
		INIZIALI	P R E V I S I O N I		DEFINITIVE	PAGATE	RIMASTE DA PAGARE	TOTALI IMPEGNATI	D I F F E R E N Z E		
			IN AUMENTO	IN DIMINUZIONE					IN +	IN -	
4	5 (7-4)	6 (4-7)	7 (4+5-6)	8	9 (10-8)	10 (8+9)	11 (10-7)	12 (7-10)			
1.04.013.0039	Manutenzione, riparazione, adattamento locali e relativi impianti con contributi CRPV anno 2001	1.032,91	0,00	154,93	877,98	0,00	877,98	0,00			
1.04.013.0078	Manutenzione, riparazione locali e relativi impianti con contributo Società Caffaro S.p.a.										
1.04.013.0079	Manutenzione, riparazione, adattamento locali e relativi impianti (Sicurezza-Legge 626/94)	0,00	516,46	0,00	516,46	0,00	0,00	0,00	516,46		
1.04.013.0244	Manutenzione, riparazione, adattamento locali e relativi impianti con contr. Regione Piemonte 2001	62.749,51	28.826,73	44.805,89	46.770,35	7.194,69	4.282,90	11.477,59	35.292,76		
		1.569,37	0,00	516,46	1.032,91	1.032,91	0,00	1.032,91	0,00		
	<b>Totale V.E. 13</b>	327.687,01	60.772,46	84.860,56	303.590,91	171.253,01	11.363,10	182.616,11	120.982,80		

## XIV LEGISLATURA - DISEGNI DI LEGGE E RELAZIONI - DOCUMENTI

## RENDICONTO FINANZIARIO SPESE - ESERCIZIO 2002

Pagina 84  
Parte B

CAPITOLO CODICE	GESTIONE DEI RESIDUI PASSIVI				GESTIONE DI CASSA				TOTALE DEI RESIDUI PASSIVI AL TERMINE DELL'ESERCIZIO 23 (9 + 15)			
	RESIDUI ALL'INIZIO DELL'ESERCIZIO 13	PAGATI 14	RIMASTI DA PAGARE 15 (16 - 14)		TOTALI 16 (14 + 15)	VARIAZIONI		PREVISIONI 19		PAGAMENTI 20	DIFFERENZE RISPETTO ALLE PREVISIONI IN + IN - 22 (19 - 20)	
			IN + 17 (16 - 13)	IN - 18 (13 - 16)		IN + 21 (20 - 19)	IN - 22 (19 - 20)					
1.04.013.0039												
I.C.S. 38	376,25	376,25	0,00	376,25	0,00	0,00	1.254,23	1.254,23	1.254,23	0,00	0,00	0,00
1.04.013.0078												
I.C.S. 78	0,00	0,00	0,00	0,00	0,00	0,00	516,46	516,46	0,00	516,46	0,00	0,00
1.04.013.0079												
I.C.S. 78	0,00	0,00	0,00	0,00	0,00	0,00	46.770,35	7.194,69	46.770,35	39.575,66	4.282,80	4.282,80
1.04.013.0244												
I.C.S. 244	0,00	0,00	0,00	0,00	0,00	0,00	1.032,91	1.032,91	0,00	0,00	0,00	0,00
I.V.E. 13	24.673,32	24.079,86	557,70	24.631,57	35,59	328.272,23	195.332,97	328.272,23	195.332,97	132.939,26	11.920,87	11.920,87

## XIV LEGISLATURA - DISEGNI DI LEGGE E RELAZIONI - DOCUMENTI

Pagina 85  
Parte A

## RENDICONTO FINANZIARIO SPESE - ESERCIZIO 2002

CODICE	DESCRIZIONE	G E S T I O N E					D I				C O M P E T E N Z A					
		INIZIALI	P R E V I S I O N I		DEFINITIVE	PAGATE	RIMASTE DA PAGARE	TOTALI IMPEGNATI	D I F F E R E N Z E R I S P E T T O A L L E P R E V I S I O N I							
			IN AUMENTO	IN DIMINUZIONE					IN +	IN -						
4	5 (7-4)	6 (4-7)	7 (4+5-6)	8	9 (10-8)	10 (8+9)	11 (10-7)	12 (7-10)								
1.04.014	VOCE ECONOMICA 14 - Spese per elaborazione dati															
1.04.014.6007	Spese per elaborazione dati con contributi Regione Campania-Portainnesti del peperone	0,00	390,00	0,00	390,00	0,00	0,00	0,00	0,00	0,00	0,00				390,00	
1.04.014.6014	Spese per elaborazione dati con contributi Regione Campania-COMPOST RSU	0,00	2.200,00	0,00	2.200,00	0,00	2.082,28	2.082,28	2.082,28	2.082,28	2.082,28				117,72	
	<b>Totale V.E. 14</b>	0,00	2.590,00	0,00	2.590,00	0,00	2.082,28	2.082,28	2.082,28	2.082,28	2.082,28				507,72	
1.04.016	VOCE ECONOMICA 16 - Spese indennizzi a terzi per ricerche di laboratorio															
1.04.016.6007	Spese indennizzi a terzi per ricerche di laboratorio con contributi Regione Campania-Portainnesti del peperone	0,00	6.990,00	0,00	6.990,00	6.972,18	0,00	6.972,18	6.972,18	6.972,18	6.972,18				17,82	
	<b>Totale V.E. 16</b>	0,00	6.990,00	0,00	6.990,00	6.972,18	0,00	6.972,18	6.972,18	6.972,18	6.972,18				17,82	

Pagina 85  
Parte B

**RENDICONTO FINANZIARIO SPESE - ESERCIZIO 2002**

CAPITOLO CODICE	G E S T I O N E  D E I  R E S I D U I  P A S S I V I				G E S T I O N E  D I  C A S S A				TOTALE DEI RESIDUI PASSIVI AL TERMINE DELL'ESERCIZIO		
	RESIDUI ALL'INIZIO DELL'ESERCIZIO	PAGATI	RIMASTI DA PAGARE	TOTALI	VARIAZIONI		PREVISIONI	PAGAMENTI		DIFFERENZE RISPETTO ALLE PREVISIONI	
					IN +	IN -				IN +	IN -
13	14	15 (16 - 14)	16 (14 + 15)	17 (16 - 13)	18 (13 - 16)	19	20	21 (20 - 19)	22 (19 - 20)	23 (9 + 15)	
1.04.014											
1.04.014.6007											
I.C.S. 6007	0.00	0.00	0.00	0.00	0.00	390.00	0.00	0.00	390.00	0.00	
1.04.014.6014											
I.C.S. 6014	0.00	0.00	0.00	0.00	0.00	2.200.00	0.00	0.00	2.200.00	2.082.28	
I.V.E. 14	0.00	0.00	0.00	0.00	0.00	2.590.00	0.00	0.00	2.590.00	2.082.28	
1.04.016											
1.04.016.6007											
I.C.S. 6007	0.00	0.00	0.00	0.00	0.00	6.990.00	6.972.18	6.972.18	17.82	0.00	
I.V.E. 16	0.00	0.00	0.00	0.00	0.00	6.990.00	6.972.18	6.972.18	17.82	0.00	

Pagina 86  
Parte A

## RENDICONTO FINANZIARIO SPESE - ESERCIZIO 2002

CODICE	DESCRIZIONE	G E S T I O N E				D I				C O M P E T E N Z A			
		INIZIALI	P R E V I S I O N I		DEFINITIVE	S O M M E I M P E G N A T E		TOTALI	D I F F E R E N Z E R I S P E T T O A L L E P R E V I S I O N I				
			IN AUMENTO	IN DIMINUZIONE		P A G A T E	R I M A S T E D A P A G A R E		I M P E G N A T I	I N +	I N -		
												5 (7 - 4)	6 (4 - 7)
1.04.017	VOCE ECONOMICA 17 - Spese attività divulgativa, scambi culturali e iscrizioni/ a società scientifiche	4	5 (7 - 4)	6 (4 - 7)	7 (4 + 5 - 6)	8	9 (10 - 8)	10 (8 + 9)	11 (10 - 7)	12 (7 - 10)			
1.04.017.0000	VOCE ECONOMICA 17 - Spese attività divulgativa, scambi culturali e iscrizioni/ a società scientifiche												
		2.065,83	2.000,00	516,46	3.549,37	727,39	360,00	1.087,39					2.461,99
1.04.017.0033	Spese per attività divulgativa e iscr. a Società scienti.con contr.Univ.Portici Prog.Spec.Ris.Gen.												
		1.010,00	0,00	1.010,00	0,00	0,00	0,00	0,00	0,00	0,00			0,00
1.04.017.0036	Spese per attività divulgativa e iscrizione a Società Scientifiche con contributi CNR 2001												
		0,00	335,70	0,00	335,70	335,70	0,00	335,70					0,00
1.04.017.0076	Spese per l'attività divulgativa e iscrizione a Società Scienti.con contr.D.P.1.Regione Lombardia												
		0,00	231,24	0,00	231,24	0,00	0,00	0,00	0,00	0,00			231,24

## RENDICONTO FINANZIARIO SPESE - ESERCIZIO 2002

Pagina 86  
Parte B

CAPITOLO	GESTIONE DEI RESIDUI PASSIVI						GESTIONE DI CASSA				TOTALE DEI RESIDUI PASSIVI AL TERMINE DELL'ESERCIZIO 23 (9 + 15)
	RESIDUI ALL'INIZIO DELL'ESERCIZIO	PAGATI	RIMASTI DA PAGARE	VARIAZIONI		TOTALI	PREVISIONI	PAGAMENTI	DIFFERENZE RISPETTO ALLE PREVISIONI		
				IN +	IN -				IN +	IN -	
CODICE	13	14	15 (16 - 14)	16 (14 + 15)	17 (16 - 13)	18 (13 - 16)	19	20	21 (20 - 19)	22 (19 - 20)	
1.04.017											
1.04.017.0000											
I.C.S. 0	230,75	230,75	0,00	230,75	0,00		1.280,12	958,14		2.821,98	360,00
1.04.017.0033											
I.C.S. 33	0,00	0,00	0,00	0,00	0,00		0,00	0,00	0,00	0,00	0,00
1.04.017.0036											
I.C.S. 36	0,00	0,00	0,00	0,00	0,00		335,70	335,70	0,00	0,00	0,00
1.04.017.0076											
I.C.S. 76	279,30	279,30	0,00	279,30	0,00		510,54	279,30		211,24	0,00

## XIV LEGISLATURA — DISEGNI DI LEGGE E RELAZIONI — DOCUMENTI

Pagina 87  
Parte A

## RENDICONTO FINANZIARIO SPESE - ESERCIZIO 2002

CODICE	DESCRIZIONE	G E S T I O N E						C O M P E T E N Z A									
		INIZIALI	P R E V I S I O N I		DEFINITIVE	P A G A T E	S O M M E I M P E G N A T E		D I F F E R E N Z E								
			IN AUMENTO	IN DIMINUZIONE			DA PAGARE	RIMASTE	IN +	RISPETTO ALLE PREVISIONI							
											TOTALI	IMPEGNATI	IN -				
4	5 (7-4)	6 (4-7)	7 (4+5-6)	8	9 (10-8)	10 (8+9)	11 (10-7)	12 (7-10)									
1.04.017.0085	Spese per attivit' divulgativa e scambi culturali con contributi CRPV 2000	0,00	723,86	0,00	723,86	0,00	0,00	0,00	0,00	0,00	0,00	0,00	0,00	0,00	0,00	723,86	
1.04.017.0093	Spese per attivit' divulgativa e scambi culturali con contributi M.I.P.A.F. P.F. 110 anno	0,00	1.291,14	0,00	1.291,14	1.291,14	0,00	0,00	1.291,14	0,00	0,00	0,00	0,00	0,00	0,00	0,00	0,00
1.04.017.0177	Spese per attivita' divulgativa e scambi culturali con contributi Veneto Agricoltura anno 2001	0,00	1.032,91	0,00	1.032,91	0,00	0,00	0,00	1.032,91	0,00	0,00	0,00	0,00	0,00	0,00	0,00	1.032,91
1.04.017.0207	Spese per l'attivita' divulgativa e iscrizione a Societa' scientifiche con contributi Regione Marche 2001-2002	0,00	361,52	0,00	361,52	149,76	0,00	0,00	149,76	0,00	0,00	149,76	0,00	0,00	0,00	0,00	211,76

Pagina 87  
Parte B

## RENDICONTO FINANZIARIO SPESE - ESERCIZIO 2002

CAPITOLO CODICE	GESTIONE DEI RESIDUI PASSIVI				GESTIONE DI CASSA				TOTALE DEI RESIDUI PASSIVI AL TERMINE DELL'ESERCIZIO 23 (9 + 15)	
	RESIDUI ALL'INIZIO DELL'ESERCIZIO	PAGATI	RIMASTI DA PAGARE	VARIAZIONI		PREVISIONI	DIFFERENZE RISPETTO ALLE PREVISIONI			
				IN +	IN -		IN +	IN -		
13	14	15 (16 + 14)	16 (14 + 15)	17 (16 + 13)	18 (13 + 16)	19	20	21 (20 + 19)	22 (19 + 20)	
1.04.017.0085										
I.G.S. 85	0,00	0,00	0,00	0,00	0,00	723,86	0,00	0,00	723,86	0,00
1.04.017.0093										
I.G.S. 91	0,00	0,00	0,00	0,00	0,00	1.293,14	1.293,14	0,00	0,00	0,00
1.04.017.0177										
I.G.S. 177	0,00	0,00	0,00	0,00	0,00	1.032,91	0,00	0,00	1.032,91	0,00
1.04.017.0207										
I.G.S. 207	0,00	0,00	0,00	0,00	0,00	361,52	149,76	0,00	211,76	0,00





Pagina 88  
Parte B

**RENDICONTO FINANZIARIO SPESE - ESERCIZIO 2002**

CAPITOLO CODICE	GESTIONE DEI RESIDUI PASSIVI				GESTIONE DI CASSA				TOTALE DEI RESIDUI PASSIVI AL TERMINE DELL'ESERCIZIO 23 (9 + 15)			
	RESIDUI ALL'INIZIO DELL'ESERCIZIO 13	PAGATI 14	RIMASTI DA PAGARE		TOTALI 16 (14 + 15)	VARIAZIONI		PREVISIONI 19		PAGAMENTI 20	DIFFERENZE RISPETTO ALLE PREVISIONI	
			IN + 17 (16 - 13)	IN - 18 (13 - 16)		IN + 21 (20 - 19)	IN - 22 (19 - 20)					
1.04.017.6010												
I.C.S. 8010	0.00	0.00	0.00	0.00	0.00	0.00	0.00	1.032.91	0.00	1.032.91	0.00	0.00
1.04.017.6011												
I.C.S. 8011	0.00	0.00	0.00	0.00	0.00	0.00	500.00	500.00	0.00	500.00	0.00	0.00
I.V.E. 17	510.05	510.05	0.00	510.05	0.00	0.00	9.568.70	3.014.04	6.554.66	360.00	360.00	0.00
1.04.018												
1.04.018.0000												
I.C.S. 0	5.349.20	5.349.20	0.00	5.349.20	0.00	0.00	27.535.91	14.310.46	13.205.45	13.221.39	13.221.39	0.00



Pagina 89  
Parte B

## RENDICONTO FINANZIARIO SPESE - ESERCIZIO 2002

CAPITOLO CODICE	GESTIONE DEI RESIDUI PASSIVI				GESTIONE DI CASSA				TOTALE DEI RESIDUI PASSIVI AL TERMINE DELL'ESERCIZIO 23 (9 + 15)				
	RESIDUI ALL'INIZIO DELL'ESERCIZIO 13	RIMASTI DA PAGARE 15 (16 - 14)	TOTALI		PAGAMENTI 20	DIFFERENZE RISPETTO ALLE PREVISIONI							
			PAGATI 14	16 (14 + 15)		IN + 17 (16 - 13)	IN - 18 (13 - 16)	IN + 21 (20 - 19)		IN - 22 (19 - 20)			
1.04.018.0080													
I.C.S.80	0.00	0.00	0.00	0.00	0.00	7.246.85	3.603.89	4.136.86	0.00				0.00
1.04.018.0090													
I.C.S.90	0.00	0.00	0.00	0.00	0.00	0.00	0.00	0.00	0.00				0.00
1.04.018.0093													
I.C.S.93	0.00	0.00	0.00	0.00	0.00	2.045.17	0.00	2.045.17	0.00				0.00
1.04.018.0213													
I.C.S.213	0.00	0.00	0.00	0.00	0.00	23.240.56	0.00	23.240.56	0.00				0.00
1.04.018.0399													
I.C.S.399	0.00	0.00	0.00	0.00	0.00	16.595.63	0.00	16.595.63	0.00				0.00

## XIV LEGISLATURA — DISEGNI DI LEGGE E RELAZIONI — DOCUMENTI

Pagina 90  
Parte A

## RENDICONTO FINANZIARIO SPESE - ESERCIZIO 2002

CODICE	DESCRIZIONE	G E S T I O N E										C O M P E T E N Z A			
		C A P I T O L O		P R E V I S I O N I				D I				S O M M E I M P E G N A T E		D I F F E R E N Z E R I S P E T T O A L L E P R E V I S I O N I	
		4	INIZIALI	V A R I A Z I O N I		7 (4+5-6)	DEFINITIVE PAGATE	8	RIMASTE DA PAGARE	10 (8+9)	11 (10-7)	IN +	IN -	12 (7-10)	
				5 (7-4)	6 (4-7)										
1.04.018.6009	Corrispettivi per prestazioni professionali con contributi Veneto Agricoltura 2002		0,00	1.860,00	0,00	1.860,00	1.612,00	0,00	1.612,00				248,00		
	<b>Totale V.E. 18</b>	50.357,67	49.165,28	25.848,03	73.674,92	14.203,25	3.323,39	17.526,64					56.148,28		
1.04.020	VOCE ECONOMICA 20 - Spese per accentamenti sanitari, cure, ricoveri, ecc.														
1.04.020.0000	VOCE ECONOMICA 20 - Spese per accentamenti sanitari, cure, ricoveri, ecc.														
		13.169,65	0,00	1.000,00	12.169,65	776,98	3.383,71	4.160,69					8.008,96		
	<b>Totale V.E. 20</b>	13.169,65	0,00	1.000,00	12.169,65	776,98	3.383,71	4.160,69					8.008,96		
1.04.022	VOCE ECONOMICA 22 - Spese di rappresentanza														
1.04.022.0093	Spese di rappresentanza con contributi Mi.P.A. P.F. II? anno														
		5.164,57	2.504,81	4.133,65	3.537,73	924,00	0,00	924,00					2.613,73		

Pagina 90  
Parte B

RENDICONTO FINANZIARIO SPESE - ESERCIZIO 2002

CAPITOLO CODICE	GESTIONE DEI RESIDUI PASSIVI						GESTIONE DI CASSA			TOTALE DEI RESIDUI PASSIVI AL TERMINE DELL'ESERCIZIO 23 (9 + 15)		
	RESIDUI ALL'INIZIO DELL'ESERCIZIO 13	PAGATI 14	RIMASTI DA PAGARE 15 (16 - 14)	VARIAZIONI		TOTALI 16 (14 + 15)	PREVISIONI 19	PAGAMENTI 20	DIFFERENZE RISPETTO ALLE PREVISIONI			
				IN + 17 (16 - 13)	IN - 18 (13 - 16)				IN + 21 (20 - 19)		IN - 22 (19 - 20)	
1.04.018.6009												
I.C.S. 6008	0.00	0.00	0.00	0.00	0.00	0.00	1.860.00	3.612.00	268.00			0.00
I.V.E. 18	5.349.20	5.349.20	0.00	0.00	5.349.20	79.024.12	19.552.45	59.471.67				3.323.39
1.04.020												
1.04.020.0000												
I.C.S. 0	0.00	0.00	0.00	0.00	0.00	0.00	12.169.55	776.98	11.392.57			3.303.71
I.V.E. 20	0.00	0.00	0.00	0.00	0.00	0.00	12.169.65	376.98	11.392.67			3.383.71
1.04.022												
1.04.022.0093												
I.C.S. 91	0.00	0.00	0.00	0.00	0.00	0.00	3.537.73	924.00	2.613.73			0.00







Pagina 92  
Parte A

## RENDICONTO FINANZIARIO SPESE - ESERCIZIO 2002

CODICE	DESCRIZIONE	G E S T I O N E				D I				C O M P E T E N Z A			
		PREVISIONI		VARIAZIONI		DEFINITIVE	PAGATE	RIMASTE DA PAGARE	TOTALI IMPEGNATI	DIFFERENZE RISPETTO ALLE PREVISIONI			
		INIZIALI	IN AUMENTO	IN DIMINUZIONE	IN +					IN -			
	4	5 (7-4)	6 (4-7)	7 (4+5-6)	8	9 (10-8)	10 (8+9)	11 (10-7)	12 (7-10)				
1.05.001.0000	VOCE ECONOMICA 1 - Borse di studio	0,00	193.671,33	0,00	193.671,33	0,00	193.671,33	193.671,33	0,00				
	Totale V.E. 1	0,00	193.671,33	0,00	193.671,33	0,00	193.671,33	193.671,33	0,00				
	Totale Categoria 5	0,00	193.671,33	0,00	193.671,33	0,00	193.671,33	193.671,33	0,00				
1.06	CATEGORIA 6 - TRASFERIMENTI PASSIVI												
1.06.003	VOCE ECONOMICA 3 - Altri trasferimenti passivi												
1.06.003.0042	Trasferimenti passivi alle Regioni di contributi P.O.M. Asparago	245.217,87	0,00	104.635,42	140.582,45	0,00	0,00	0,00	0,00		140.582,45		
1.06.003.0399	Trasferimenti passivi alle Regioni ed agli Istituti Sperimentali di contributi MURST	0,00	385.276,86	0,00	385.276,86	125.189,16	0,00	125.189,16	0,00		260.087,70		
	Totale V.E. 3	245.217,87	385.276,86	104.635,42	525.859,31	125.189,16	0,00	125.189,16	0,00		400.670,15		

## RENDICONTO FINANZIARIO SPESE - ESERCIZIO 2002

CAPITOLO CODICE	G E S T I O N E  D E I  R E S I D U I  P A S S I V I				G E S T I O N E  D I  C A S S A				TOTALE DEI RESIDUI PASSIVI AL TERMINE DELL'ESERCIZIO 23 (9 + 15)				
	RESIDUI ALL'INIZIO DELL'ESERCIZIO 13	PAGATI 14	RIMASTI DA PAGARE 15 (16 - 14)	TOTALI 16 (14 + 15)	VARIAZIONI		PREVISIONI 19	PAGAMENTI 20		DIFFERENZE RISPETTO ALLE PREVISIONI			
					IN + 17 (16 - 13)	IN - 18 (13 - 16)				IN + 21 (20 - 19)	IN - 22 (19 - 20)		
1.05.001.0000													
I.C.S.N.	7.793,71	1.936,71	0,00	1.936,71	5.857,02		201.465,06	1.936,71		199.528,15		193.671,33	
I.M.E. 1	7.793,71	1.936,71	0,00	1.936,71	5.857,02		201.465,06	1.936,71		199.528,15		193.671,33	
I.Categoria 5	7.793,71	1.936,71	0,00	1.936,71	5.857,02		201.465,06	1.936,71		199.528,15		193.671,33	
1.06													
1.06.003													
1.06.003.0042													
I.C.S. 42	0,00	0,00	0,00	0,00	0,00		140.582,45	0,00		140.582,45		0,00	
1.06.003.0399													
I.C.S. 399	0,00	0,00	0,00	0,00	0,00		385.276,86	125.189,16		260.087,70		0,00	
I.M.E. 1	0,00	0,00	0,00	0,00	0,00		525.859,31	125.189,16		400.670,15		0,00	

## XIV LEGISLATURA - DISEGNI DI LEGGE E RELAZIONI - DOCUMENTI

Pagina 93  
Parte A

## RENDICONTO FINANZIARIO SPESE - ESERCIZIO 2002

CODICE	DESCRIZIONE	G E S T I O N E					D I				C O M P E T E N Z A		
		INIZIALI 4	P R E V I S I O N I		DEFINITIVE 7 (4+5-6)	PAGATE 8	RIMASTE DA PAGARE 9 (10-8)	TOTALI IMPEGNATI 10 (8+9)	D I F F E R E N Z E R I S P E T T O A L L E P R E V I S I O N I				
			IN AUMENTO 5 (7-4)	IN DIMINUZIONE 6 (4-7)					IN + 11 (10-7)	IN - 12 (7-10)			
	<b>Totale Categoria 6</b>	245.217,87	385.276,86	104.635,42	525.859,31	125.189,16	0,00	125.189,16				400.670,15	
1.07	CATEGORIA 7 - ONERI FINANZIARI												
1.07.003	VOCE ECONOMICA 3 - Spese e commissioni bancarie												
1.07.003.0000	VOCE ECONOMICA 3 - Spese e commissioni bancarie												
	<b>Totale V.E. 3</b>	11.878,51	0,00	0,00	11.878,51	9.791,43	4,65	9.796,08				2.082,43	
	<b>Totale Categoria 7</b>	11.878,51	0,00	0,00	11.878,51	9.791,43	4,65	9.796,08				2.082,43	
1.08	CATEGORIA 8 - ONERI TRIBUTARI												
1.08.001	VOCE ECONOMICA 1 - Imposte, tasse e tributi vari												
1.08.001.0000	VOCE ECONOMICA 1 - Imposte, tasse e tributi vari												
	<b>Totale V.E. 1</b>	30.987,41	5.948,57	0,00	36.935,98	21.330,58	15.605,40	36.935,98			0,00		
	<b>Totale V.E. 1</b>	30.987,41	5.948,57	0,00	36.935,98	21.330,58	15.605,40	36.935,98			0,00		

Pagina 93  
Parte B

RENDICONTO FINANZIARIO SPESE - ESERCIZIO 2002

CAPITOLO CODICE	G E S T I O N E D E I R E S I D U I P A S S I V I				G E S T I O N E D I C A S S A				TOTALE DEI RESIDUI PASSIVI AL TERMINE DELL'ESERCIZIO 23 (9 + 15)		
	RESIDUI ALL'INIZIO DELL'ESERCIZIO 13	PAGATI 14	RIMASTI DA PAGARE 15 (16 - 14)	TOTALI 16 (14 + 15)	VARIAZIONI		PREVISIONI 19	PAGAMENTI 20		DIFFERENZE RISPETTO ALLE PREVISIONI	
					IN + 17 (16 - 13)	IN - 18 (13 - 16)				IN + 21 (20 - 19)	IN - 22 (19 - 20)
I Categoria 6	0,00	0,00	0,00	0,00	0,00	0,00	525.859,31	125.189,16	400.670,15	0,00	0,00
1.07											
1.07.003											
1.07.003.0000											
I.C.S.0	0,00	0,00	0,00	0,00	0,00	0,00	11.878,51	9.791,43	2.087,08	4,65	4,65
I.V.E.1	0,00	0,00	0,00	0,00	0,00	0,00	11.878,51	9.791,43	2.087,08	4,65	4,65
I Categoria 7	0,00	0,00	0,00	0,00	0,00	0,00	11.878,51	9.791,43	2.087,08	4,65	4,65
1.08											
1.08.001											
1.08.001.0000											
I.C.S.0	0,00	0,00	0,00	0,00	0,00	0,00	36.935,98	21.330,58	15.605,40	15.605,40	15.605,40
I.V.E.1	0,00	0,00	0,00	0,00	0,00	0,00	36.935,98	21.330,58	15.605,40	15.605,40	15.605,40

## XIV LEGISLATURA - DISEGNI DI LEGGE E RELAZIONI - DOCUMENTI

Pagina 94  
Parte A

## RENDICONTO FINANZIARIO SPESE - ESERCIZIO 2002

CODICE	DESCRIZIONE	G E S T I O N E										C O M P E T E N Z A	
		P R E V I S I O N I		D I			S O M M E I M P E G N A T E			D I F F E R E N Z E R I S P E T T O A L L E P R E V I S I O N I			
		INIZIALI	IN AUMENTO	IN DIMINUZIONE	DEFINITIVE	PAGATE	RIMASTE DA PAGARE	TOTALI IMPEGNATI	IN +	IN -			
4	5 (7 - 4)	6 (4 - 7)	7 (4 + 5 - 6)	8	9 (10 - 8)	10 (8 + 9)	11 (10 - 7)	12 (7 - 10)					
	<b>Totale Categoria 8</b>	30.987,41	5.948,57	0,00	36.935,98	21.330,58	15.605,40	36.935,98	0,00				
1.10	CATEGORIA 10 - SOMME NON CLASSIFICABILI IN ALTRE VOCI												
1.10.002	VOCE ECONOMICA 2 - Fondi di riserva												
1.10.002.0000	VOCE ECONOMICA 2 - Fondi di riserva												
		5.164,57	0,00	0,00	5.164,57	0,00	0,00	0,00	0,00				5.164,57
	<b>Totale V.E. 2</b>	5.164,57	0,00	0,00	5.164,57	0,00	0,00	0,00	0,00				5.164,57
1.10.005	VOCE ECONOMICA 5 - Altre spese non classificabili												
1.10.005.0000	VOCE ECONOMICA 5 - Altre spese non classificabili												
		6.972,17	7.815,16	258,23	14.529,10	9.733,42	770,74	10.504,16					4.024,94
1.10.005.0069	Spese non classificabili con contributi Regione Marche 2000												
		258,23	56,81	0,00	315,04	310,64	0,00	310,64					4,40

Pagina 94  
Parte B

RENDICONTO FINANZIARIO SPESE - ESERCIZIO 2002

CAPITOLO CODICE	GESTIONE DEI RESIDUI PASSIVI				GESTIONE DI CASSA				TOTALE DEI RESIDUI PASSIVI AL TERMINE DELL'ESERCIZIO 23 (9 + 15)	
	RESIDUI ALL'INIZIO DELL'ESERCIZIO	PAGATI	RIMASTI DA PAGARE	TOTALI	VARIAZIONI		DIFFERENZE RISPETTO ALLE PREVISIONI			
	13	14	15 (16 - 14)	16 (14 + 15)	IN +	IN -	IN +	IN -		
					17 (16 - 13)	18 (13 - 16)	19	20	21 (20 - 19)	22 (19 - 20)
1.10	0,00	0,00	0,00	0,00	0,00	0,00	36.835,98	21.330,58	15.505,40	15.505,40
1.10.002										
1.10.002.0000										
I.C.S.0	0,00	0,00	0,00	0,00	0,00	0,00	5.164,57	0,00	5.164,57	0,00
I.V.E.2	0,00	0,00	0,00	0,00	0,00	0,00	5.164,57	0,00	5.164,57	0,00
1.10.005										
1.10.005.0000										
I.C.S.0	1.639,73	1.542,63	0,00	1.542,63	87,10	16.168,83	11.216,05	4.892,74	770,74	
1.10.005.0069										
I.C.S.00	0,00	0,00	0,00	0,00	0,00	0,00	310,64	4,40	4,40	0,00



Pagina 95  
Parte B

**RENDICONTO FINANZIARIO SPESE - ESERCIZIO 2002**

CAPITOLO CODICE	G E S T I O N E  D E I  R E S I D U I  P A S S I V I					G E S T I O N E  D I  C A S S A				TOTALE DEI RESIDUI PASSIVI AL TERMINE DELL'ESERCIZIO 23 (9 + 15)	
	RESIDUI ALL'INIZIO DELL'ESERCIZIO 13	RIMASTI DA PAGARE 15 (16 - 14)	PAGATI 14	VARIAZIONI		PREVISIONI 19	PAGAMENTI 20	DIFFERENZE RISPETTO ALLE PREVISIONI			
				TOTALI 16 (14 + 15)	IN + 17 (16 + 13)			IN - 18 (13 - 16)	IN + 21 (20 + 19)		IN - 22 (19 - 20)
1.10.005.0090											
I.C.S. 90	0.00	0.00	0.00	0.00	0.00	0.00	0.00	0.00	0.00	0.00	0.00
1.10.005.0177											
I.C.S. 377	0.00	0.00	0.00	0.00	0.00	710.99	0.00	710.99	0.00	0.00	0.00
1.10.005.0244											
I.C.S. 244	0.00	0.00	0.00	0.00	0.00	812.72	0.00	812.72	0.00	0.00	0.00
I.M.E. 4	1.639.73		1.542.63		1.542.63						
I.Categoria 10	1.639.73		1.542.63		1.542.63	18.012.58	11.585.69	6.425.89			770.74
I Titolo 1	114.799.62	1.523.67	106.866.92	6.409.03	108.390.59	23.177.15	11.506.69	11.580.46			770.74
						1.511.262.33	1.537.677.98	1.974.064.15			360.385.87



Pagina 96  
Parte A

## RENDICONTO FINANZIARIO SPESE - ESERCIZIO 2002

CODICE	DESCRIZIONE	G E S T I O N E				D I				C O M P E T E N Z A			
		P R E V I S I O N I		V A R I A Z I O N I		D E F I N I T I V E		S O M M E I M P E G N A T E		D I F F E R E N Z E R I S P E T T O A L L E P R E V I S I O N I			
		INIZIALI	IN AUMENTO	IN DIMINUZIONE	PAGATE	RIMASTE DA PAGARE	TOTALI	IN +	IN -				
	4	5 (7-4)	6 (4-7)	7 (4+5-6)	8	9 (10-8)	10 (8+9)	11 (10-7)	12 (7-10)				
2.11	CATEGORIA 11 - ACQUISIZIONE BENI DI USO DUREVOLE ED OPERE IMMOBILIARI												
2.11.004	VOCE ECONOMICA 4 - Spese progettazione e costruzione immobili												
2.11.004.0043	Spese progettazione e costruzione immobili con contributi MIRAAP programma P.F. 17 anno attivita	0,00	1.921,22	0,00	1.921,22	0,00	1.921,22	0,00	1.921,22	0,00			
	<b>Totale V.E. 4</b>	0,00	1.921,22	0,00	1.921,22	0,00	1.921,22	0,00	1.921,22	0,00			
	<b>Totale Categoria 11</b>	0,00	1.921,22	0,00	1.921,22	0,00	1.921,22	0,00	1.921,22	0,00			0,00
2.12	CATEGORIA 12 - ACQUISIZIONI DI IMMOBILIZZAZIONI TECNICHE												
2.12.001	VOCE ECONOMICA 1 - Acquisto mobili, arredi e macchine d'ufficio												
2.12.001.0000	VOCE ECONOMICA 1 - Acquisto mobili, arredi e macchine d'ufficio	2.582,28	16.660,03	3.500,00	15.742,31	7.777,94	4.304,23	12.082,17	3.660,14				







## XIV LEGISLATURA - DISEGNI DI LEGGE E RELAZIONI - DOCUMENTI

Pagina 98  
Parte A

## RENDICONTO FINANZIARIO SPESE - ESERCIZIO 2002

CODICE	DESCRIZIONE	GESTIONE						DI			COMPETENZA		
		INIZIALI	VARIAZIONI		DEFINITIVE	PAGATE	RIMASTE DA PAGARE	TOTALI IMPEGNATI	DIFFERENZE RISPETTO ALLE PREVISIONI				
			IN AUMENTO	IN DIMINUZIONE					IN +	IN -			
4	5 (7*-4)	6 (4-7)	7 (4+5-6)	8	9 (10-8)	10 (8+9)	11 (10-7)	12 (7-10)					
2.12.002.0072	Acquisto libri e pubblicazioni con contributi Biotecnologie Vegetali - Progetto n. 408	516,46	0,00	0,00	516,46	0,00	516,46	0,00					
2.12.002.0080	Acquisto libri e pubblicazioni con contributi Regione Lombardia anno 2001	511,29	0,00	0,00	511,29	0,00	511,29	0,00					
2.12.002.0177	Acquisto libri e pubblicazioni con contributi Veneto Agricoltura anno 2001	2.582,28	0,00	1.372,30	1.209,98	1.000,42	209,56	1.209,98	0,00				
2.12.002.0213	Acquisto libri e pubblicazioni con contributi Regione Lombardia-Biodiversita 2001-2003	0,00	258,23	0,00	258,23	0,00	258,23	0,00					
		1.032,91	0,00	0,00	1.032,91	625,24	0,00	625,24	0,00			407,67	

Pagina 98  
Parte B

**RENDICONTO FINANZIARIO SPESE - ESERCIZIO 2002**

CAPITOLO CODICE	GESTIONE DEI RESIDUI PASSIVI				GESTIONE DI CASSA				TOTALE DEI RESIDUI PASSIVI AL TERMINE DELL'ESERCIZIO 23 (9 + 15)			
	RESIDUI ALL'INIZIO DELL'ESERCIZIO 13	PAGATI 14	RIMASTI DA PAGARE 15 (16 - 14)	VARIAZIONI		PREVISIONI 19	PAGAMENTI 20	DIFFERENZE RISPETTO ALLE PREVISIONI				
				TOTALI 16 (14 + 15)	IN + 17 (16 - 13)			IN - 18 (13 - 16)		IN + 21 (20 - 19)	IN - 22 (19 - 20)	
I.C.S. 65	0,00	0,00	0,00	0,00	0,00	516,46	0,00	516,46	516,46	0,00	0,00	516,46
2.12.002.0072												
I.C.S. 72	0,00	0,00	0,00	0,00	0,00	511,29	511,29	0,00	0,00	0,00	0,00	0,00
2.12.002.0080												
I.C.S. 80	10,33	10,33	0,00	0,00	0,00	1.220,31	1.010,75	209,56	209,56	0,00	0,00	209,56
2.12.002.0177												
I.C.S. 177	0,00	0,00	0,00	0,00	0,00	258,23	0,00	258,23	258,23	0,00	0,00	258,23
2.12.002.0213												
I.C.S. 213	0,00	0,00	0,00	0,00	0,00	1.032,91	625,24	407,67	407,67	0,00	0,00	407,67



Pagina 99  
Parte B

**RENDICONTO FINANZIARIO SPESE - ESERCIZIO 2002**

CAPITOLO	GESTIONE DEI RESIDUI PASSIVI					GESTIONE DI CASSA					TOTALE DEI RESIDUI PASSIVI AL TERMINE DELL'ESERCIZIO 23 (9 + 15)			
	RESIDUI ALL'INIZIO DELL'ESERCIZIO 13	PAGATI 14	RIMASTI DA PAGARE 15 (16 - 14)	VARIAZIONI		TOTALI 16 (14 + 15)	PREVISIONI 19	PAGAMENTI 20	DIFFERENZE RISPETTO ALLE PREVISIONI					
				IN + 17 (16 - 13)	IN - 18 (13 - 16)				IN + 21 (20 - 19)	IN - 22 (19 - 20)				
2.12.002.0399														
I.C.S. 399	0.00	0.00	0.00	0.00	0.00	0.00	232.41	0.00					232.41	0.00
2.12.002.6001														
I.C.S. 6001	0.00	0.00	0.00	0.00	0.00	0.00	830.88	0.00					830.88	0.00
2.12.002.6009														
I.C.S. 6009	0.00	0.00	0.00	0.00	0.00	0.00	500.00	0.00					500.00	0.00
2.12.002.6010														
I.C.S. 6010	0.00	0.00	0.00	0.00	0.00	0.00	619.75	0.00					619.75	0.00
2.12.002.6012														
I.C.S. 6012	0.00	0.00	0.00	0.00	0.00	0.00	619.75	0.00					619.75	0.00





Pagina 100  
Parte B

## RENDICONTO FINANZIARIO SPESE - ESERCIZIO 2002

CAPITOLO CODICE	G E S T I O N E  D E I  R E S I D U I  P A S S I V I				G E S T I O N E  D I  C A S S A				TOTALE DEI RESIDUI PASSIVI AL TERMINE DELL'ESERCIZIO 23 (9 + 15)		
	RESIDUI ALL'INIZIO DELL'ESERCIZIO 13	PAGATI 14	RIMASTI DA PAGARE 15 (16 - 14)	TOTALI 16 (14 + 15)	VARIAZIONI		PREVISIONI 19	PAGAMENTI 20		DIFFERENZE RISPETTO ALLE PREVISIONI	
					IN + 17 (16 - 13)	IN - 18 (13 - 16)				IN + 21 (20 - 19)	IN - 22 (19 - 20)
I.C.S. 6012	0,00	0,00	0,00	0,00	0,00	0,00	500,00	0,00	500,00	0,00	
TIVE 2	10,33	10,33	0,00	10,33	0,00	0,00	40.372,23	21.138,56	19.233,67	6.359,10	
<b>2.12.003</b>											
<b>2.12.003.0000</b>											
I.C.S. 0	1.167,54	258,00	909,54	1.167,54	0,00	0,00	55.947,97	16.740,00	39.207,97	6.722,28	
<b>2.12.003.0003</b>											
I.C.S. 1	2.593,84	2.593,84	0,00	2.593,84	0,00	0,00	2.593,84	2.593,84	0,00	0,00	
<b>2.12.003.0006</b>											
I.C.S. 6	0,00	0,00	0,00	0,00	0,00	0,00	4.648,11	4.591,54	56,57	56,30	

Pagina 101  
Parte A

## RENDICONTO FINANZIARIO SPESE - ESERCIZIO 2002

CODICE	DESCRIZIONE	G E S T I O N E										C O M P E T E N Z A		
		I N I Z I A L I		V A R I A Z I O N I		D E F I N I T I V E	P A G A T E		R I M A S T E		T O T A L I		D I F F E R E N Z E	
		I N A U M E N T O		I N D I M I N U Z I O N E			P A G A T E		D A P A G A R E		I M P E G N A T I		R I S P E T T O A L L E	
		4	5 (7-4)	6 (4-7)	7 (4+5-6)	8	9 (10-8)	10 (8+9)	11 (10-7)	12 (7-10)				
2.12.003.0040	Acquisto macchine, attrezzi scientifici ed attrezzature tecniche con contributo NONISMA 2001	0,00	0,00	0,00	0,00	0,00	0,00	0,00	0,00	0,00	0,00	0,00	0,00	0,00
2.12.003.0051	Acquisto macchine, attrezzi scientifici ed attrezzature tecniche con contr. METAPONTUM AGROBIOS	2.582,28	0,00	0,00	2.582,28	7.912,80	0,00	0,00	0,00	7.912,80	5.330,52	0,00	0,00	0,00
2.12.003.0069	Spese per acquisto attrezzature tecnico-scientifiche con contributo Regione Marche anno 2000	407,55	0,00	407,55	0,00	0,00	0,00	0,00	0,00	0,00	0,00	0,00	0,00	0,00
2.12.003.0083	Acquisto macchine, attrezzi scientifici ed attrezzature tecniche con contr. Regione Campania IV gamma	3.098,74	1.420,02	0,00	4.518,76	0,00	0,00	4.518,76	0,00	4.518,76	0,00	0,00	0,00	0,00









Pagina 103  
Parte B

RENDICONTO FINANZIARIO SPESE - ESERCIZIO 2002

CAPITOLO CODICE	G E S T I O N E  D E I  R E S I D U I  P A S S I V I				G E S T I O N E  D I  C A S S A				TOTALE DEI RESIDUI PASSIVI AL TERMINE DELL'ESERCIZIO 23 (9 + 15)			
	RESIDUI ALL'INIZIO DELL'ESERCIZIO 13	PAGATI 14	RIMASTI DA PAGARE 15 (16 - 14)		TOTALI 16 (14 + 15)	VARIAZIONI		PREVISIONI 19		PAGAMENTI 20	DIFFERENZE RISPETTO ALLE PREVISIONI IN + IN - 22 (19 - 20)	
			IN + 17 (16 - 13)	IN - 18 (13 - 16)		IN + 21 (20 - 19)	IN - 22 (19 - 20)					
2.12.003.0399												
I.C.S. 399	0,00	0,00	0,00	0,00	0,00	0,00	0,00	516,45	0,00	516,45	0,00	0,00
2.12.003.6003												
I.C.S. 6003	0,00	0,00	0,00	0,00	0,00	0,00	0,00	361,52	307,80	53,72	0,00	0,00
2.12.003.6011												
I.C.S. 6011	0,00	0,00	0,00	0,00	0,00	0,00	0,00	3.300,00	0,00	3.300,00	0,00	0,00
I.V.E. 1	5.330,39	4.420,85	909,54	5.330,39	0,00	0,00	0,00	106.949,74	42.208,10	64.741,65	12.771,84	12.771,84
2.12.005												
2.12.005.0000												
I.C.S. 0	0,00	0,00	0,00	0,00	0,00	0,00	0,00	26.000,00	0,00	26.000,00	0,00	0,00







Pagina 105  
Parte A

### RENDICONTO FINANZIARIO SPESE - ESERCIZIO 2002

CODICE	DESCRIZIONE	GESTIONE					DI				COMPETENZA		
		INIZIALI	PREVISIONI		DEFINITIVE	PAGATE	SOMME IMPEGNATE		RISPETTO ALLE PREVISIONI	IN +	IN -		
			IN AUMENTO	IN DIMINUZIONE			RIMASTE DA PAGARE	TOTALI IMPEGNATI					
	4	5 (7 - 4)	6 (4 - 7)	7 (4 + 5 - 6)	8	9 (10 - 8)	10 (8 + 9)	11 (10 - 7)	12 (7 - 10)				
3.17	CATEGORIA 17 - RIMBORSI DI ANTICIPAZIONI PASSIVE												
3.17.001	VOCE ECONOMICA 1 - Restituzioni anticipazioni di cassa all'Istituto tesoriere												
3.17.001.0000	VOCE ECONOMICA 1 - Restituzioni anticipazioni di cassa all'Istituto tesoriere												
		154.937,07	0,00	0,00	154.937,07	0,00	0,00	0,00	154.937,07				
	<b>Totale V.E. 1</b>	154.937,07	0,00	0,00	154.937,07	0,00	0,00	0,00	154.937,07				
	<b>Totale Categoria 17</b>	154.937,07	0,00	0,00	154.937,07	0,00	0,00	0,00	154.937,07				
3.19	CATEGORIA 19 - RESTITUZIONE ALLE GESTIONI AUTONOME DI ANTICIPAZIONI												
3.19.001	VOCE ECONOMICA 1 - Restituzione alle gestioni autonome di anticipazioni												
3.19.001.0087	Restituzioni anticipazione in più												
		0,00	0,00	0,00	0,00	0,00	0,00	0,00	0,00				
	<b>Totale V.E. 1</b>	0,00	0,00	0,00	0,00	0,00	0,00	0,00	0,00				

Pagina 105  
Parte B

**RENDICONTO FINANZIARIO SPESE - ESERCIZIO 2002**

CAPITOLO	G E S T I O N E  D E I  R E S I D U I  P A S S I V I						G E S T I O N E  D I  C A S S A				TOTALE DEI RESIDUI PASSIVI AL TERMINE DELL'ESERCIZIO
	RESIDUI ALL'INIZIO DELL'ESERCIZIO	PAGATI	RIMASTI DA PAGARE	V A R I A Z I O N I		TOTALI	PREVISIONI	PAGAMENTI	D I F F E R E N Z E R I S P E T T O  A L L E P R E V I S I O N I		
				IN +	IN -				IN +	IN -	
C O D I C E	13	14	15 (16 - 14)	16 (14 + 15)	17 (16 + 13)	18 (13 - 16)	19	20	21 (20 - 19)	22 (19 - 20)	23 (9 + 15)
3.17											
3.17.001											
3.17.001.0000											
I.C.S. 0	0.00	0.00	0.00	0.00	0.00	0.00	154.937.02	0.00	0.00	154.937.02	0.00
I.V.E. 1	0.00	0.00	0.00	0.00	0.00	0.00	154.937.02	0.00	0.00	154.937.02	0.00
I.Categoria 17	0.00	0.00	0.00	0.00	0.00	0.00	154.937.02	0.00	0.00	154.937.02	0.00
3.19											
3.19.001											
3.19.001.0087											
I.C.S. 87	4.930.89	0.00	4.930.89	4.930.89	0.00	0.00	4.930.89	0.00	0.00	4.930.89	4.930.89
I.V.E. 1	4.930.89	0.00	4.930.89	4.930.89	0.00	0.00	4.930.89	0.00	0.00	4.930.89	4.930.89

## XIV LEGISLATURA - DISEGNI DI LEGGE E RELAZIONI - DOCUMENTI

Pagina 106  
Parte A

## RENDICONTO FINANZIARIO SPESE - ESERCIZIO 2002

CODICE	DESCRIZIONE	G E S T I O N E										D I		C O M P E T E N Z A			
		INIZIALI		V A R I A Z I O N I		D E F I N I T I V E		P A G A T E		R I M A S T E		T O T A L I		D I F F E R E N Z E			
		IN AUMENTO		IN DIMINUZIONE		7 (4 + 5 - 6)		8		9 (10 - 8)		10 (8 + 9)		R I S P E T T O A L L E			
		4	5 (7 - 4)	6 (4 - 7)	7 (4 + 5 - 6)	8	9 (10 - 8)	10 (8 + 9)	11 (10 - 7)	I N -							
	Totale Categoria 19	0,00	0,00	0,00	0,00	0,00	0,00	0,00	0,00	0,00	0,00	0,00	0,00	0,00	0,00	0,00	
	Totale Titolo 3	154.937,07	0,00	0,00	154.937,07	0,00	0,00	0,00	0,00	0,00	0,00	0,00	0,00	0,00	154.937,07		
4	TITOLO IV - PARTITE DI GIRO																
4.21	CATEGORIA 21 - SPESE AVENTI NATURA DI PARTITE DI GIRO																
4.21.001	VOCE ECONOMICA 1 - Ritenute erariali																
4.21.001.0000	VOCE ECONOMICA 1 - Ritenute erariali	61.974,83	0,00	0,00	61.974,83	0,00	61.974,83	80.516,31	21.999,61	102.515,92	40.541,09						
	Totale V.E. 1	61.974,83	0,00	0,00	61.974,83	0,00	61.974,83	80.516,31	21.999,61	102.515,92	40.541,09						
4.21.002	VOCE ECONOMICA 2 - Ritenute Previdenziali ed Assistenziali																
4.21.002.0000	VOCE ECONOMICA 2 - Ritenute Previdenziali ed Assistenziali	46.481,12	0,00	0,00	46.481,12	0,00	46.481,12	11.747,32	35.725,96	47.473,28	992,16						
	Totale V.E. 2	46.481,12	0,00	0,00	46.481,12	0,00	46.481,12	11.747,32	35.725,96	47.473,28	992,16						



Pagina 107  
Parte A

## RENDICONTO FINANZIARIO SPESE - ESERCIZIO 2002

CAPITOLO	DESCRIZIONE	GESTIONE				DI				COMPETENZA			
		PREVISIONI		VARIAZIONI		DEFINITIVE		SOMME IMPEGNATE		RISPETTO ALLE PREVISIONI		DIFFERENZE	
		INIZIALI	IN AUMENTO 5 (7-4)	IN DIMINUIZIONE 6 (4-7)	IN AUMENTO 7 (4+5-6)	PAGATE 8	RIMASTE DA PAGARE 9 (10-8)	TOTALI IMPEGNATI 10 (8+9)	IN + 11 (10-7)	IN - 12 (7-10)			
4.21.004	VOCE ECONOMICA 4 - Restituzione trattenu- te contro terzi		0,00	0,00	0,00	1.054,62	135,73	1.190,35	1.190,35				
4.21.004.0000	VOCE ECONOMICA 4 - Restituzione trattenu- te contro terzi												
	<b>Totale V.E. 4</b>	0,00	0,00	0,00	0,00	1.054,62	135,73	1.190,35	1.190,35				
4.21.006	VOCE ECONOMICA 6 - Anticipazioni fondo economato												
4.21.006.0000	VOCE ECONOMICA 6 - Anticipazioni fondo economato												
	<b>Totale V.E. 6</b>	10.845,60	0,00	0,00	10.845,60	5.681,02	0,00	5.681,02	5.681,02				5.164,58
4.21.010	VOCE ECONOMICA 10 - Imposta sul valore aggiunto												
4.21.010.0000	VOCE ECONOMICA 10 - Imposta sul valore aggiunto												
	<b>Totale V.E. 10</b>	5.164,57	7.919,35	0,00	13.083,92	15.352,99	395,48	15.748,47	15.748,47				2.664,55





Pagina 108  
Parte A

**RENDICONTO FINANZIARIO SPESE - ESERCIZIO 2002**

CODICE	DESCRIZIONE	G E S T I O N E				D I				C O M P E T E N Z A		
		INIZIALI 4	V A R I A Z I O N I		DEFINITIVE 7 (4 + 5 - 6)	S O M M E I M P E G N A T E		D I F F E R E N Z E R I S P E T T O A L L E P R E V I S I O N I				
			IN AUMENTO 5 (7 - 4)	IN DIMINUZIONE 6 (4 - 7)		PAGATE 8	RIMASTE DA PAGARE 9 (10 - 8)	TOTALI IMPEGNATI 10 (8 + 9)	IN + 11 (10 - 7)	IN - 12 (7 - 10)		
	Totale V.E. 10	5.164,57	7.919,35	0,00	13.083,92	15.352,99	395,48	15.748,47	2.664,55			
	Totale Categoria 21	124.466,12	7.919,35	0,00	132.385,47	114.352,26	58.256,78	172.609,04	45.308,15			5.164,58
	Totale Titolo 4	124.466,12	7.919,35	0,00	132.385,47	114.352,26	58.256,78	172.609,04	45.308,15			5.164,58

**RENDICONTO FINANZIARIO SPESE - ESERCIZIO 2002**

CAPITOLO	GESTIONE DEI RESIDUI PASSIVI				GESTIONE DI CASSA				TOTALE DEI RESIDUI PASSIVI AL TERMINE DELL'ESERCIZIO 23 (9 + 15)			
	RESIDUI ALL'INIZIO DELL'ESERCIZIO 13	PAGATI 14	RIMASTI DA PAGARE 15 (16 - 14)	TOTALI 16 (14 + 15)	VARIAZIONI		PREVISIONI 19	PAGAMENTI 20		DIFFERENZE RISPETTO ALLE PREVISIONI		
					IN + 17 (16 - 13)	IN - 18 (13 - 16)				IN + 21 (20 - 19)	IN - 22 (19 - 20)	
I.V.E. 10	7.622,00	7.622,00	0,00	7.622,00	0,00	0,00	20.705,92	22.974,98	2.269,07			195,48
I.Categoria 21	33.192,67	33.192,65	0,00	33.192,65	0,00	-0,02	165.578,14	167.544,91	21.865,15	19.898,18		58.256,70
I.Titolo 4	33.192,67	33.192,65	0,00	33.192,65	0,00	-0,02	165.578,14	167.544,91	21.865,15	19.898,18		58.256,70

## XIV LEGISLATURA - DISEGNI DI LEGGE E RELAZIONI - DOCUMENTI

Pagina 109  
Parte A

## RENDICONTO FINANZIARIO SPESE - ESERCIZIO 2002

CODICE	DESCRIZIONE	C A P I T O L O												
		G E S T I O N E					D I						C O M P E T E N Z A	
		INIZIALI	P R E V I S I O N I		DEFINITIVE	S O M M E		PAGATE	RIMASTE	TOTALI	D I F F E R E N Z E			
			IN AUMENTO	IN DIMINUZIONE		PA G A T E	DA P A G A R E				IMPEGNATI	RISPETTO ALLE	P R E V I S I O N I	
4	5 (7-4)	6 (4-7)	7 (4+5-6)	8	9 (10-8)	10 (8+9)	11 (10-7)	12 (7-10)	IN +	IN -				
	<b>RIEPILOGO SPESE</b>													
	Totale Titolo 1	1.978.947,73	1.874.285,30	456.290,32	3.396.942,71	1.430.811,06	358.862,20	1.789.673,26	15.283,83	1.622.553,28				
	Totale Titolo 2	65.561,67	171.450,67	40.211,71	196.800,63	77.949,26	24.448,05	102.399,11	5.330,52	99.733,04				
	Totale Titolo 3	154.937,07	0,00	0,00	154.937,07	0,00	0,00	0,00	0,00	154.937,07				
	Totale Titolo 4	124.466,12	7.919,35	0,00	132.385,47	114.352,26	58.256,78	172.609,04	45.388,15	5.164,58				
	<b>TOTALE TITOLI SPESE</b>	<b>2.323.912,59</b>	<b>2.053.655,32</b>	<b>496.502,03</b>	<b>3.881.065,88</b>	<b>1.623.112,58</b>	<b>441.567,83</b>	<b>2.064.680,41</b>	<b>66.002,50</b>	<b>1.882.387,97</b>				
	DISAVANZO DI AMMINISTRAZIONE	0,00	0,00	0,00	0,00									
	<b>TOTALE SPESE</b>	<b>2.323.912,59</b>	<b>2.053.655,32</b>	<b>496.502,03</b>	<b>3.881.065,88</b>	<b>1.623.112,58</b>	<b>441.567,83</b>	<b>2.064.680,41</b>	<b>66.002,50</b>	<b>1.882.387,97</b>				

## XIV LEGISLATURA - DISEGNI DI LEGGE E RELAZIONI - DOCUMENTI

Pagina 109  
Parte B

## RENDICONTO FINANZIARIO SPESE - ESERCIZIO 2002

CAPITOLO CODICE	GESTIONE DEI RESIDUI PASSIVI				GESTIONE DI CASSA				TOTALE DEI RESIDUI PASSIVI AL TERMINE DELL'ESERCIZIO 23 (9 + 15)		
	RESIDUI ALL'INIZIO DELL'ESERCIZIO 13	PAGATI 14	RIMASTI DA PAGARE 15 (16 - 14)	TOTALI 16 (14 + 15)	VARIAZIONI		PREVISIONI 19	PAGAMENTI 20		DIFFERENZE RISPETTO ALLE PREVISIONI	
					IN + 17 (16 - 13)	IN - 18 (13 - 16)				IN + 21 (20 - 19)	IN - 22 (19 - 20)
C	114.799,62	106.866,92	1.523,67	108.350,59	0,10	-6.409,13	3.511.742,33	1.537.677,98	1.974.064,35	360.385,87	
C	7.068,37	6.291,56	909,54	7.201,10	132,73	0,00	203.869,00	84.240,82	119.628,18	25.358,39	
C	4.930,89	0,00	4.930,89	4.930,89	0,00	0,00	159.867,95	0,00	159.867,96	4.930,89	
C	33.192,67	33.192,65	0,00	33.192,65	0,00	-0,02	165.578,14	147.544,91	18.033,23	58.256,70	
C	159.991,55	146.351,13	7.364,10	153.715,23	132,83	-6.409,15	4.041.057,43	1.769.463,71	2.271.593,72	448.931,93	



**ELENCO  
RESIDUI ATTIVI E PASSIVI**



## STAMPA RESIDUI ATTIVI EVASIED INEVASI - ANNO RESIDUO 1994

ACCERTAMENTO DATA	NUMERO	CAPITOLO	DESCRIZIONE	DESTINATARIO	IMPORTO	VARIAZIONI +/-	IMPORTO RISCOSSIONI	IMPORTO DA RISCOUTERE	RIFERIM. EVASIONE
00-00-0000	1994.2.1	205.1500 2.06.001.0073	Fatt.n.8 del 2.12.1994 - BAYER	208 - BAYER	1.291,14	0,00	0,00	1.291,14	
00-00-0000	1994.1.1	2.06.001.0073 439.1500 7.22.010.0000	IVA su fatt.n.8 del 2.12.1994 - Bayer MI	59 - IVA	1.291,14 245,32	0,00	0,00	1.291,14 245,32	
		7.22.010.0000			245,32	0,00	0,00	245,32	
<b>TOTALE PAGINA</b>					1.536,46	0,00	0,00	1.536,46	
<b>TOTALE ANNO RESIDUO 1994</b>					1.536,46	0,00	0,00	1.536,46	



Pagina 2

## STAMPA RESIDUI ATTIVI EVASIED INEVASI - ANNO RESIDUO 1995

ACCERTAMENTO DATA	NUMERO	CAPITOLO	DESCRIZIONE	DESTINATARIO	IMPORTO	VARIAZIONI +/-	IMPORTO RISCOSSIONI	IMPORTO DA RISCOUOTERE	RIFERIM. EVASIONE
00-00-0000	1995.1.1	200.1501 2.06.001.0066	Spennetazione contributi ENEL	355 - ENEL - MILANO	3.615,20	0,00	0,00	3.615,20	
		2.06.001.0066			3.615,20	0,00	0,00	3.615,20	
<b>TOTALE PAGINA</b>					3.615,20	0,00	0,00	3.615,20	
<b>TOTALE ANNO RESIDUO 1995</b>					3.615,20	0,00	0,00	3.615,20	

Pagina 3

## STAMPA RESIDUI ATTIVI EVASI ED INEVASI - ANNO RESIDUO 1997

ACCERTAMENTO DATA	NUMERO	CAPITOLO	DESCRIZIONE	DESTINATARIO	IMPORTO	VARIAZIONI +/-	IMPORTO RISCOSSIONI	IMPORTO DA RISCOUTERE	RIFERIM. EVAZIONE
00-00-0000	1997.1.1	13.1500 2.03.002.0043	Contributo M.I.P.A. per programma P.F. 17 anno di attività	448 - MINISTERO PER LE POLITICHE AGRICOLE	61.776,08	0,00	0,00	61.776,08	
00-00-0000	1997.2.1	2.03.002.0043 82.1500 2.04.001.0063	Contributo A.R.S.S.A. - Regione Calabria 1997	548 - A.R.S.S.A. Regione Calabria	61.776,08 5.164,57	0,00	0,00	61.776,08 5.164,57	
00-00-0000	1997.3.1	84.1502 2.04.001.0063	Contributo A.R.S.S.A. - Regione Calabria 1997	548 - A.R.S.S.A. Regione Calabria	1.291,14	0,00	0,00	1.291,14	
		2.04.001.0063			6.455,71	0,00	0,00	6.455,71	
<b>TOTALE PAGINA</b>					68.231,79	0,00	0,00	68.231,79	
<b>TOTALE ANNO RESIDUO 1997</b>					68.231,79	0,00	0,00	68.231,79	

Pagina 4

## STAMPA RESIDUI ATTIVI EVASIED INEVASI - ANNO RESIDUO 1998

ACCERTAMENTO DATA	NUMERO	CAPITOLO	DESCRIZIONE	DESTINATARIO	IMPORTO	VARIAZIONI +/-	IMPORTO RISCOSSIONI	IMPORTO DA RISCOUTERE	RIFERIM. EVASIONE
00-00-0000	1998.1.1	139.1500 2.04.001.0176	Contributo ERSAM Molise anno 1998	315 - Dr. Franco TARTAGLIA ERSAM TERMOLI	2.582,28	0,00	0,00	2.582,28	
31-12-2001	1998.2.1	236.1501 2.06.001.0091	SALDO CONTRIBUTO CE BELGIO (1. MAGGIORE ACCERTAMENTO)	421 - COMMISSIONE EUROPEA BELGIO	29.568,80	-1.130,84	28.437,96	0,00	
		2.06.001.0091			29.568,80	-1.130,84	28.437,96	0,00	
<b>TOTALE PAGINA</b>					32.151,08	-1.130,84	28.437,96	2.582,28	
<b>TOTALE ANNO RESIDUO 1998</b>					32.151,08	-1.130,84	28.437,96	2.582,28	

## STAMPA RESIDUI ATTIVI EVASIED INEVASI - ANNO RESIDUO 1999

ACCERTAMENTO DATA	NUMERO	CAPITOLO	DESCRIZIONE	DESTINATARIO	IMPORTO	VARIAZIONI +/-	IMPORTO RISCOSSIONI	IMPORTO DA RISCOUTERE	RIFERIM. EVASIONE
00-00-0000	1999.1.1	37.1500 2.03.002.0089	Saldo contributo programma P.F. 117 anno	448 - MINISTERO PER LE POLITICHE AGRICOLE	43.121,00	0,00	0,00	43.121,00	
00-00-0000	1999.2.1	38.1501 2.03.002.0089	Saldo contributo programma P.F. 117 anno	448 - MINISTERO PER LE POLITICHE AGRICOLE	18.392,06	0,00	0,00	18.392,06	
00-00-0000	1999.3.1	39.1502 2.03.002.0089	Saldo contributo programma P.F. 117 anno	448 - MINISTERO PER LE POLITICHE AGRICOLE	15.417,27	0,00	0,00	15.417,27	
00-00-0000	1999.4.1	208.1500 2.06.001.0075	Saldo contributo Regione Campania - Pomodoro	142 - REGIONE CAMPANIA-Ass.Io Agricoltura Se.S.I.C.A.	76.930,33	0,00	0,00	76.930,33	
00-00-0000	1999.5.1	220.1500 2.06.001.0083	Saldo contributo Regione Campania IV <sup>a</sup> Gamma (1 MAGGIORE ACCERTAMENTO)	142 - REGIONE CAMPANIA-Ass.Io Agricoltura Se.S.I.C.A.	54.227,97	-2.056,53	0,00	52.171,44	
00-00-0000	1999.6.1	277.1500 3.09.001.0000	Rimborsio somma pagata emaneamente in piu	335 - INPDAP	54.227,97	-2.056,53	0,00	52.171,44	
					3.320,00	0,00	0,00	3.320,00	
					3.320,00	0,00	0,00	3.320,00	
<b>TOTALE PAGINA</b>					<b>144.600,86</b>	<b>-2.056,53</b>	<b>0,00</b>	<b>142.544,33</b>	
<b>TOTALE ANNO RESIDUO 1999</b>					<b>144.600,86</b>	<b>-2.056,53</b>	<b>0,00</b>	<b>142.544,33</b>	

Pagina 6

## STAMPA RESIDUI ATTIVI EVASIVI ED INEVASI - ANNO RESIDUO 2000

ACCERTAMENTO DATA	NUMERO	CAPITOLO	DESCRIZIONE	DESTINATARIO	IMPORTO	VARIAZIONI +/-	IMPORTO RISCOSSIONI	IMPORTO DA RISCOUTERE	RIFERIM. EVASIONE
31-12-2001	2000.16.1	16.1500 2.03.002.0000	CONTRIBUTO MI.P.A. PER B.S. D.M. 2677/304/00 (1. MAGGIORE ACCERTAMENTO)	448 - MINISTERO PER LE POLITICHE AGRICOLE	6.694,83	-1.273,32	5.421,51	0,00	
31-12-2001	2000.17.1	16.1500 2.03.002.0000	CONTRIBUTO MI.P.A. PER B.S. D.M. 3877/304/00 (1. MAGGIORE ACCERTAMENTO)	448 - MINISTERO PER LE POLITICHE AGRICOLE	4.649,40	-2,58	4.646,82	0,00	
00-00-0000	2000.18.1	16.1500 2.03.002.0000	Contributo Mi.P.A. adeguamento impianto elettrico	448 - MINISTERO PER LE POLITICHE AGRICOLE	99.919,80	0,00	0,00	99.919,80	
31-12-2001	2000.19.1	17.1501 2.03.002.0000	CONTRIBUTO MI.P.A. MANUT. STRAORD. S.OP. ML (1. MAGGIORE ACCERTAMENTO)	448 - MINISTERO PER LE POLITICHE AGRICOLE	63.912,83	-3,87	63.908,96	0,00	
00-00-0000	2000.1.1	2.03.002.0000			175.176,86	-1.279,77	73.977,29	99.919,80	
00-00-0000	2000.1.1	22.1500 2.03.002.0050	Saldo contributo Progetto Carcio	448 - MINISTERO PER LE POLITICHE AGRICOLE	7.366,83	0,00	0,00	7.366,83	
00-00-0000	2000.2.1	23.1501 2.03.002.0050	Saldo contributo Progetto Carcio	448 - MINISTERO PER LE POLITICHE AGRICOLE	16.361,35	0,00	0,00	16.361,35	
		2.03.002.0050			23.728,18	0,00	0,00	23.728,18	
<b>TOTALE PAGINA</b>					198.905,04	-1.279,77	73.977,29	123.647,98	

## STAMPA RESIDUI ATTIVI EVASIED INEVASI - ANNO RESIDUO 2000

ACCERTAMENTO DATA	NUMERO	CAPITOLO	DESCRIZIONE	DESTINATARIO	IMPORTO	VARIAZIONI +/-	IMPORTO RISCOSSIONI	IMPORTO DA RISCOUTERE	RIFERIM. EVASIONE
00-00-0000	2000.3.1	31.1500 2.03.002.0077	Saldo contributo MIPA per Brevetto Patencampia (1.MAGGIORE ACCERTAMENTO)	448 - MINISTERO PER LE POLITICHE AGRICOLE	9.554,45	-9.554,45	0,00	0,00	
		2.03.002.0077			9.554,45	-9.554,45	0,00	0,00	
00-00-0000	2000.4.1	40.1500 2.03.002.0093	Saldo contributo MIPA per P.F. 117 anno 2001	448 - MINISTERO PER LE POLITICHE AGRICOLE	92.238,43	0,00	0,00	92.238,43	
00-00-0000	2000.5.1	41.1501 2.03.002.0093	Saldo contributo MIPA per P.F. 117 anno 2001	448 - MINISTERO PER LE POLITICHE AGRICOLE	40.519,92	0,00	0,00	40.519,92	
00-00-0000	2000.6.1	42.1502 2.03.002.0093	Saldo contributo MIPA per P.F. 117 anno 2001	448 - MINISTERO PER LE POLITICHE AGRICOLE	32.824,97	0,00	0,00	32.824,97	
		2.03.002.0093			165.583,32	0,00	0,00	165.583,32	
31-12-2001	2000.7.1	79.1500 2.04.001.0061	CONTRIBUTO P.C. PROGETTO "CARATTERIZZAZIONE BIOCHIMICA" (1.MAGGIORE ACCERTAMENTO)	142 - REGIONE CAMPANIA-Ass.10 Agricoltura Se.S.I.C.A.	25.822,84	-2.545,09	23.277,75	0,00	
		2.04.001.0061			25.822,84	-2.545,09	23.277,75	0,00	
00-00-0000	2000.8.1	107.1501 2.04.001.0076	Contributo D.P.I. Regione Lombardia	422 - DIPARTIMENTO GENETICA E BIOLOGIA MICROORGANISMI	13.324,59	0,00	13.324,59	0,00	
		2.04.001.0076			13.324,59	0,00	13.324,59	0,00	
<b>TOTALE PAGINA</b>					214.285,20	-12.099,54	36.602,34	165.583,32	

## STAMPA RESIDUI ATTIVI EVASI ED INEVASI - ANNO RESIDUO 2000

ACCERTAMENTO DATA	NUMERO	CAPITOLO	DESCRIZIONE	DESTINATARIO	IMPORTO	VARIAZIONI +/-	IMPORTO RISCOSSIONI	IMPORTO DA RISCOUOTERE	RIFERIM. EVASIONE
00-00-0000	2000.11.1	113.1501 2.04.001.0085 2.04.001.0085	Contributo CRPV MILANO	362 - CRPV	4.431,20	0,00	0,00	4.431,20	
00-00-0000	2000.9.1	165.1502 2.06.001.0034 2.06.001.0034	Contributo TECNO MARCHE anno 00	597 - TECNOMARCHE	9.683,57	0,00	0,00	9.683,57	
31-12-2001	2000.10.1	178.1500 2.06.001.0042 2.06.001.0042	CONTRIBUTO P.O.M. ASPARAGO	428 - INEA	239.759,51	0,00	82.966,80	156.790,71	
31-12-2001	2000.12.1	208.1500 2.06.001.0075 2.06.001.0075	SALDO CONTRIBUTO REGIONE CAMPANIA-POMODORINO	142 - REGIONE CAMPANIA-Ass. Io Agricoltura Se.S.I.C.A.	11.878,51	0,00	3.563,55	8.314,96	
00-00-0000	2000.13.1	211.1500 2.06.001.0078 2.06.001.0078	Saldo contributo Soc. CAFFARO S.p.A.	348 - CAFFARO S.P.A.	1.549,37	0,00	0,00	1.549,37	
00-00-0000	2000.14.1	244.1500 2.06.001.0231 2.06.001.0231	Sperimentazione cont. POM-CNR di Ban	313 - C.N.R. - POM	18.328,41	0,00	0,00	18.328,41	
00-00-0000	2000.15.1	361.1500 5.15.001.0050 5.15.001.0050	Finanziamento MPA per programma Carciofo	448 - MINISTERO PER LE POLITICHE AGRICOLE	4.820,09	0,00	0,00	4.820,09	
<b>TOTALE PAGINA</b>					290.450,66	0,00	86.532,35	203.918,31	
<b>TOTALE ANNO RESIDUO 2000</b>					703.640,90	-13.379,31	197.111,98	493.149,61	

## STAMPA RESIDUI ATTIVI EVASI ED INEVASI - ANNO RESIDUO 2001

ACCERTAMENTO DATA	NUMERO	CAPITOLO	DESCRIZIONE	DESTINATARIO	IMPORTO	VARIAZIONI +/-	IMPORTO RISCOSSIONI	IMPORTO DA RISCOUTERE	RIFERIM. EVASIONE
31-12-2001	2001.58.1	16.1500 2.03.002.0000	CONTRIBUTO MIPAF PER BORSE DI STUDIO (1.MAGGIORE ACCERTAMENTO)	448 - MINISTERO PER LE POLITICHE AGRICOLE	7.746,85	-4.520,28	3.226,57	0,00	
00-00-0000	2001.40.1	26.1501 2.03.002.0059	Contributo MIPAF Biotecnologie Progetto n.363	448 - MINISTERO PER LE POLITICHE AGRICOLE	6.391,15	0,00	0,00	6.391,15	
00-00-0000	2001.41.1	27.1502 2.03.002.0059	Contributo MIPAF Biotecnologie Progetto n.363	448 - MINISTERO PER LE POLITICHE AGRICOLE	3.195,90	0,00	0,00	3.195,90	
00-00-0000	2001.42.1	29.1501 2.03.002.0072	Contributo MIPAF Biotecnologie Progetto n.409	448 - MINISTERO PER LE POLITICHE AGRICOLE	10.227,14	0,00	0,00	10.227,14	
00-00-0000	2001.43.1	41.1501 2.03.002.0093	Contributo MIPAF Progetto Finalizzato IT7 altro	448 - MINISTERO PER LE POLITICHE AGRICOLE	13.806,18	0,00	0,00	13.806,18	
00-00-0000	2001.44.1	44.1501 2.03.002.0232	Contributo MIPAF Biotecnologie Progetto n.358	448 - MINISTERO PER LE POLITICHE AGRICOLE	3.196,55	0,00	0,00	3.196,55	
		2.03.002.0232			3.196,55	0,00	0,00	3.196,55	
<b>TOTALE PAGINA</b>					<b>44.563,77</b>	<b>-4.520,28</b>	<b>3.226,57</b>	<b>36.816,92</b>	



## STAMPA RESIDUI ATTIVI EVASIED INEVASI - ANNO RESIDUO 2001

ACCERTAMENTO DATA	NUMERO	CAPITOLO	DESCRIZIONE	DESTINATARIO	IMPOR- TO	VARIAZIONI +/-	IMPOR- TO RISCOSSIONI	IMPOR- TO DA RISCOU- TERE	RIFERIM. EVAZIONE
00-00-0000	2001.47.1	46.1500 2.03.002.0242	Contributo MIPAF Progetto Biodiversita 2001	448 - MINISTERO PER LE POLITICHE AGRICOLE	1.032,91	0,00	0,00	1.032,91	
00-00-0000	2001.45.1	47.1501 2.03.002.0242	Contributo MIPAF Progetto Biodiversita 2001	448 - MINISTERO PER LE POLITICHE AGRICOLE	1.807,60	0,00	0,00	1.807,60	
00-00-0000	2001.46.1	48.1502 2.03.002.0242	Contributo MIPAF per Progetto Biodiversita 2001	448 - MINISTERO PER LE POLITICHE AGRICOLE	1.032,91	0,00	0,00	1.032,91	
31-12-2001	2001.25.1	2.03.002.0242			3.873,42	0,00	0,00	3.873,42	
		56.1501 2.04.001.0039	CONTRIBUTO CRPV FATT.N.15 DEL 5.12.2001	362 - CRPV	13.169,65	0,00	8.428,58	4.741,07	
31-12-2001	2001.48.1	89.1501 2.04.001.0065	CONTRIBUTO REGIONE LOMBARDIA PER ORTICOLTURA BIOLOGICA	429 - REGIONE LOMBARDIA	13.169,65	0,00	8.428,58	4.741,07	
		110.1501 2.04.001.0065			1.032,91	0,00	1.032,91	0,00	
31-12-2001	2001.49.1	110.1501 2.04.001.0060	SPERIMENTAZIONE CONTRIBUTO REGIONE LOMBARDIA 2001	429 - REGIONE LOMBARDIA	1.032,91	0,00	1.032,91	0,00	
		2.04.001.0080			28.405,13	0,00	28.405,13	0,00	
					28.405,13	0,00	28.405,13	0,00	
<b>TOTALE PAGINA</b>					46.483,11	0,00	37.866,62	8.614,49	

## STAMPA RESIDUI ATTIVI EVASIED INEVASI - ANNO RESIDUO 2001

ACCERTAMENTO DATA	NUMERO	CAPITOLO	DESCRIZIONE	DESTINATARIO	IMPORTO	VARIAZIONI +/-	IMPORTO RISCOSSIONI	IMPORTO DA RISCOUTERE	RIFERIM. EVASIONE
31-12-2001	2001.18.1	137.1501 2.04.001.0177	SALDO CONTRIBUTO ANNO 2001 (1. MAGGIORE ACCERTAMENTO)	432 - VENETO AGRICOLTURA	7.962,04	-3,10	7.958,94	0,00	
31-12-2001	2001.23.1	2.04.001.0177 119.1501 2.04.001.0244	CONTRIBUTO REGIONE PIEMONTE ANNO 2001	419 - REGIONE PIEMONTE	7.962,04 16.311,43	-3,10 0,00	7.958,94 12.975,99	0,00 3.335,44	
31-12-2001	2001.50.1	2.04.001.0244 145.1500 2.05.001.0219	SPERIMENTAZIONE CONTR. VALORIZZAZIONE CARCIOFO BIANCO	2510 - COMUNE DI PERTOSA	16.311,43 10.329,14	0,00 0,00	12.975,99 3.224,24	3.335,44 7.104,90	
31-12-2001	2001.27.1	2.05.001.0219 150.1502 2.06.001.0003	CONTRIBUTO ASSAM FATT. N. 49 DEL 28.11.2001	603 - ASSAM	10.329,14 9.468,38	0,00 0,00	3.224,24 3.787,35	7.104,90 5.681,03	
31-12-2001	2001.51.1	2.06.001.0003 156.1502 2.06.001.0006	SPERIMENTAZIONE CON CONTRIBUTO ASTERIA 2001	602 - A.S.TE.R.I.A. Srl	9.468,38 30.987,41	0,00 0,00	3.787,35 10.000,00	5.681,03 20.987,41	
31-12-2001	2001.52.1	2.06.001.0006 160.1500 2.06.001.0033	SPERIMENTAZIONE CONTRIBUTO UNIVERSITA PORTICI	2511 - UNIVERSITA' DI PORTICI	30.987,41 16.872,65	0,00 0,00	10.000,00 1.175,79	20.987,41 15.696,86	
<b>TOTALE PAGINA</b>					<b>91.931,05</b>	<b>-3,10</b>	<b>39.122,31</b>	<b>52.805,64</b>	

## STAMPA RESIDUI ATTIVI EVASIED INEVASI - ANNO RESIDUO 2001

ACCERTAMENTO DATA	NUMERO	CAPITOLO	DESCRIZIONE	DESTINATARIO	IMPORTO	VARIAZIONI +/-	IMPORTO RISCOSSIONI	IMPORTO DA RISCOUTERE	RIFERIM. EVASIONE
31-12-2001	2001.53.1	161.1501 2.06.001.0033	SPERIMENTAZIONE CONTRIBUTO UNIVERSITA PORTICI	2511 - UNIVERSITA' DI PORTICI	35.279,17	0,00	2.398,98	32.880,19	
		2.06.001.0033			52.151,82	0,00	3.574,77	48.577,05	
00-00-0000	2001.29.1	165.1502 2.06.001.0034	Contributo TECNO MARCHE 2001 Fatt.n.47 del 9.11.2001	597 - TECNOMARCHE	10.329,14	0,00	0,00	10.329,14	
		2.06.001.0034			10.329,14	0,00	0,00	10.329,14	
31-12-2001	2001.21.1	177.1502 2.06.001.0041	CONTRIBUTO ANNO 2001 FATT.N.13 DEL 13.11.2001	560 - ORTORICERCA S.r.l.	2.582,28	0,00	2.582,28	0,00	
		2.06.001.0041			2.582,28	0,00	2.582,28	0,00	
31-12-2001	2001.54.1	181.1500 2.06.001.0051	SPERIMENTAZIONE CON CONTRIBUTO ANNO 2001 (1.)	2515 - METAPONTUM AGROBIOS	7.746,85	0,01	7.746,86	0,00	
00-00-0000	2001.55.1	182.1501 2.06.001.0051	Sperimentazione con contributo anno 2001	2515 - METAPONTUM AGROBIOS	10.833,33	0,00	0,00	10.833,33	
		2.06.001.0051			18.580,18	0,01	7.746,86	10.833,33	
31-12-2001	2001.16.1	192.1502 2.06.001.0055	SALDO CONTRIBUTO ANNO 2001	552 - CLAUSE SEMENCES	5.335,71	0,00	5.335,71	0,00	
		2.06.001.0055			5.335,71	0,00	5.335,71	0,00	
00-00-0000	2001.31.1	215.1501 2.06.001.0081	Contributo HYBRID KaD2 fatt.n.17 del 5.12.2001	604 - HYBRID Kg D2	2.582,28	0,00	0,00	2.582,28	
		2.06.001.0081			2.582,28	0,00	0,00	2.582,28	
<b>TOTALE PAGINA</b>					74.688,76	0,01	18.063,83	56.624,94	

## STAMPA RESIDUI ATTIVI EVASIED INEVASI - ANNO RESIDUO 2001

ACCERTAMENTO DATA	NUMERO	CAPITOLO	DESCRIZIONE	DESTINATARIO	IMPORTO	VARIAZIONI +/-	IMPORTO RISCOSSIONI	IMPORTO DA RISCOUOTERE	RIFERIM. EVAZIONE
31-12-2001	2001.56.1	239.1501 2.06.001.0094	SPERIMENTAZIONE CON CONTRIBUTO ANNO 2001 (1.MAGGIORE ACCERTAMENTO)	2509 - ASPIRE	1.912,96	-39,59	1.873,37	0,00	
31-12-2001	2001.33.1	252.1502 2.06.001.0221	CONTRIBUTO G.MAZZOCCHI FATT.N.50 DEL 18.12.2001	2445 - ISTITUTO TECNICO STATALE MAZZOCCHI	1.912,96	-39,59	1.873,37	0,00	
31-12-2001	2001.60.1	254.1501 3.07.001.0000	FATT. N.5 DELL'1.10.2001	422 - DIPARTIMENTO GENETICA E BIOLOGIA MICROORGANISMI	2.169,12	0,00	2.169,12	0,00	
31-12-2001	2001.8.1	255.1502 3.07.001.0000	FATT.N.11-18-42 DEL 23/4/25-7/18.10.2001	436 - CONVASE	1.549,37	0,00	1.549,37	0,00	
31-12-2001	2001.11.1	255.1502 3.07.001.0000	FATT.N.51 DEL 21.12.2001	473 - CAPPELLA Remo	5.104,30	0,00	5.104,30	0,00	
31-12-2001	2001.13.1	255.1502 3.07.001.0000	INTEGRAZIONE PRODUZIONE OLIO 2000	435 - Sezione Operativa Periferica Ascoli Piceno	198,73	0,00	198,73	0,00	
31-12-2001	2001.14.1	255.1502 3.07.001.0000	FATT.N.44 DEL 23.10.2001 (1.MAGGIORE ACCERTAMENTO)	2444 - COMUNE DI SAN LORENZO	177,65	0,00	177,65	0,00	
		3.07.001.0000			568,10	-3,10	565,00	0,00	
		3.07.001.0000			7.598,15	-3,10	7.595,05	0,00	
<b>TOTALE PAGINA</b>					11.680,23	-42,69	11.637,54	0,00	

## STAMPA RESIDUI ATTIVI EVASIVI ED INEVASI - ANNO RESIDUO 2001

ACCERTAMENTO DATA	NUMERO	CAPITOLO	DESCRIZIONE	DESTINATARIO	IMPORTO	VARIAZIONI +/-	IMPORTO RISCOSSIONI	IMPORTO DA RISCOUOTERE	RIFERIM. EVASIONE
31-12-2001	2001.20.1	274.1500 3.08.003.0000 3.08.003.0000	INTERESSI ATTIVI BANCA D'ITALIA	51 - BANCA D'ITALIA - SALERNO	2,87	0,00	2,87	0,00	0,00
31-12-2001	2001.35.1	278.1501 3.09.001.0000	RIMBORSO SPESE INCIDENTE CANCELLO AUTOMATICO	2424 - LEVANTE NORDITALIA	2.014,18	0,00	2.014,18	0,00	0,00
31-12-2001	2001.10.1	279.1502 3.09.001.0000 3.09.001.0000	SPESE DI TRASPORTO FATTI CON VASE N.18	436 - CONVASE	15,48	0,00	15,48	0,00	0,00
31-12-2001	2001.57.1	388.1500 5.18.001.0051 5.18.001.0051	SPERIMENTAZIONE CON CONTRIBUTO ANNO 2001	2515 - METAPONTUM AGROBIOS	2.582,28	0,00	2.582,28	0,00	0,00
31-12-2001	2001.1.1	415.1500 7.22.001.0000	RIT.FISCALI COMP.IMP.AGR.DICEMBRE 2001	352 - MEMOLI Antonio	137,10	0,00	137,10	0,00	0,00
31-12-2001	2001.39.1	415.1500 7.22.001.0000	ADD.LE COM.LE RATEIZZATA OPERAI IND.ML	53 - DIVERSI - Personale operato Montanaso Lombardo	219,74	0,00	219,74	0,00	0,00
31-12-2001	2001.38.1	415.1500 7.22.001.0000	ADD.LE REG.LE RATEIZZATA OPERAI IND.ML	53 - DIVERSI - Personale operato Montanaso Lombardo	847,98	0,00	847,98	0,00	0,00
<b>TOTALE PAGINA</b>					<b>5.819,63</b>	<b>0,00</b>	<b>5.819,63</b>	<b>0,00</b>	<b>0,00</b>

## STAMPA RESIDUI ATTIVI EVASIED INEVASI - ANNO RESIDUO 2001

ACCERTAMENTO DATA	NUMERO	CAPITOLO	DESCRIZIONE	DESTINATARIO	IMPORTO	VARIAZIONI +/-	IMPORTO RISCOSSIONI	IMPORTO DA RISCOUOTERE	RIFERIM. EVASIONE
31-12-2001	2001.37.1	415.1500 7.22.001.0000	ADD.LE COM.LE RATEIZZATA OPERA I IND.SEDE	57 - DIVERSI - Personale operaio Pontecagnano (SA)	118,09	0,00	118,09	0,00	
31-12-2001	2001.36.1	415.1500 7.22.001.0000	ADD.LE REG.LE RATEIZZATA OPERA I IND.SEDE	57 - DIVERSI - Personale operaio Pontecagnano (SA)	240,56	0,00	240,56	0,00	
31-12-2001	2001.7.1	415.1500 7.22.001.0000	CONGUAGLIO IRPEF ANNO 2001	297 - Rosanna MARINO	43,90	0,00	43,90	0,00	
31-12-2001	2001.6.1	415.1500 7.22.001.0000	ARROTONDAMENTO RITENUTE FISCALI ANNO 2001	327 - ETR - Mod. 24	0,22	0,00	0,22	0,00	
31-12-2001	2001.4.1	415.1500 7.22.001.0000	RIT.ADD.LE REG.LE IMP.AGR.DICEMBRE 2001	352 - MEMOLI Antonio	19,59	0,00	19,59	0,00	
31-12-2001	2001.5.1	415.1500 7.22.001.0000	RIT.ADD.LE COM.LE IMP.AGR.DICEMBRE 2001	352 - MEMOLI Antonio	4,35	0,00	4,35	0,00	
		7.22.001.0000			1.631,53	0,00	1.631,53	0,00	
31-12-2001	2001.2.1	418.1500 7.22.002.0000	RIT.PREVI E ASSLI COMP.IMP.AGR.DICEMBRE 2001	352 - MEMOLI Antonio	118,69	0,00	118,69	0,00	
31-12-2001	2001.3.1	418.1500 7.22.002.0000	RIT.ENPAIA COMP.IMP.AGR.DICEMBRE 2001	352 - MEMOLI Antonio	27,80	0,00	27,80	0,00	
		7.22.002.0000			146,49	0,00	146,49	0,00	
<b>TOTALE PAGINA</b>					573,20	0,00	573,20	0,00	

Pagina 16

## STAMPA RESIDUI ATTIVI EVASIVI ED INEVASI - ANNO RESIDUO 2001

ACCERTAMENTO DATA	NUMERO	CAPITOLO	DESCRIZIONE	DESTINATARIO	IMPORTO	VARIAZIONI +/-	IMPORTO RISCOSSIONI	IMPORTO DA RISCOUOTERE	RIFERIM. EVASIONE
31-12-2001	2001.59.1	424.1500 7.22.004.0000	TRATTENUTA SINDACALE OPERAI ML ANNO 2001 (1.MAGGIORE ACCERTAMENTO)	59 - DIVERSI - Personale operai Montanaso Lombardo	193,67	-0,02	193,65	0,00	
31-12-2001	2001.9.1	7.22.004.0000			193,67	-0,02	193,55	0,00	
31-12-2001	2001.9.1	439.1500 7.22.010.0000	IVA SU FATT. CONVASE N. 11-18-42	59 - IVA	1.011,18	0,00	1.011,18	0,00	
31-12-2001	2001.12.1	439.1500 7.22.010.0000	IVA SU FATT. CAPPELLA REMO N.51	59 - IVA	7,95	0,00	7,95	0,00	
31-12-2001	2001.34.1	439.1500 7.22.010.0000	IVA SU FATT. MAZZOCCHI N.50 DEL 19.12.2001	59 - IVA	433,82	0,00	433,82	0,00	
00-00-0000	2001.32.1	439.1500 7.22.010.0000	IVA su fatt. HYBRID K&D2 n.17 del 5.12.2001	59 - IVA	1.032,91	0,00	0,00	1.032,91	
00-00-0000	2001.30.1	439.1500 7.22.010.0000	IVA su fatt. TECNO MARCHE n.47 del 9.11.2001	59 - IVA	4.002,54	0,00	0,00	4.002,54	
31-12-2001	2001.28.1	439.1500 7.22.010.0000	IVA SU FATT. ASSAM N. 49 DEL 28.11.2001	59 - IVA	1.893,68	0,00	1.893,68	0,00	
31-12-2001	2001.26.1	439.1500 7.22.010.0000	IVA SU FATT. CRPV N.15 DEL 5.12.2001	59 - IVA	2.633,93	0,00	2.633,93	0,00	
31-12-2001	2001.24.1	439.1500 7.22.010.0000	IVA SU FATT. REG. PIEMONTE N.14 DEL 5.12.2001	59 - IVA	1.631,14	0,00	1.631,14	0,00	
<b>TOTALE PAGINA</b>					<b>12.840,82</b>	<b>-0,02</b>	<b>7.805,35</b>	<b>5.035,45</b>	

## STAMPA RESIDUI ATTIVI EVASI ED INEVASI - ANNO RESIDUO 2001

ACCERTAMENTO DATA	NUMERO	CAPITOLO	DESCRIZIONE	DESTINATARIO	IMPORTO	VARIAZIONI +/-	IMPORTO RISCOSSIONI	IMPORTO DA RISCOUTERE	RIFERIM. EVAZIONE
31-12-2001	2001.22.1	439.1500 7.22.010.0000	IVA SU FATTI.ORTORICERCA N.13 DEL 30.11.2001	59 - IVA	516,46	0,00	516,46	0,00	
31-12-2001	2001.19.1	439.1500 7.22.010.0000	IVA SU FATTI.VENETO AGRICOLTURA N.16 DEL 5.12.2001	59 - IVA	1.592,41	0,00	1.592,41	0,00	
31-12-2001	2001.17.1	439.1500 7.22.010.0000	IVA SU FATTI.CLAUSE N.12 DE 30.11.2001	59 - IVA	1.067,14	0,00	1.067,14	0,00	
31-12-2001	2001.15.1	439.1500 7.22.010.0000	IVA SU FATTI.N.44 COMUNE S.LORENZO	59 - IVA	113,62	0,00	113,62	0,00	
		7.22.010.0000			15.936,78	0,00	10.901,33	5.035,45	
<b>TOTALE PAGINA</b>					3.289,63	0,00	3.289,63	0,00	
<b>TOTALE ANNO RESIDUO 2001</b>					291.868,20	-4.566,08	127.404,68	159.897,44	
<b>TOTALE GENERALE</b>					1.245.644,49	-21.132,76	352.954,62	871.557,11	



Pagina 1

## STAMPA RESIDUI ATTIVI INEVASI - COMPETENZA

ACCERTAMENTO DATA	NUMERO	CAPITOLO	DESCRIZIONE	DESTINATARIO	IMPORTE	VARIAZIONI +/-	IMPORTE RISCOSSIONI	IMPORTE DA RISCOUOTERE	RIFERIM. EVAZIONE
31-12-2002	2002.916.1	16.1500 2.03.002.0000	CONTRIBUTO MIPAF PER ASSEGNISTI BORSE DI STUDIO	448 - MINISTERO PER LE POLITICHE AGRICOLE	92.963,53	0,00	0,00	92.963,53	
31-12-2002	2002.915.1	16.1500 2.03.002.0000	CONTRIBUTO MIPAF PER RISTRUTTURAZIONE SEDE PONTECAGNANO	448 - MINISTERO PER LE POLITICHE AGRICOLE	51.645,69	0,00	0,00	51.645,69	
31-12-2002	2002.886.1	46.1500 2.03.002.0242	CONTRIBUTO MIPAF PER PROGETTO NAZIONALE BIODIVERSITA' 2001	448 - MINISTERO PER LE POLITICHE AGRICOLE	1.426,36	0,00	0,00	1.426,36	
31-12-2002	2002.884.1	47.1501 2.03.002.0242	CONTRIBUTO MIPAF PER PROGETTO NAZIONALE BIODIVERSITA' 2001	448 - MINISTERO PER LE POLITICHE AGRICOLE	858,27	0,00	0,00	858,27	
31-12-2002	2002.885.1	48.1502 2.03.002.0242	CONTRIBUTO MIPAF PER PROGETTO NAZIONALE BIODIVERSITA' 2001	448 - MINISTERO PER LE POLITICHE AGRICOLE	1.142,32	0,00	0,00	1.142,32	
31-12-2002	2002.888.1	520.1500 2.03.002.6025	CONTRIBUTO MIPAF PER PROGRAMMA P.F. CARCIOFO 100 ANNO DI ATTIVITA'	448 - MINISTERO PER LE POLITICHE AGRICOLE	3.426,95	0,00	0,00	3.426,95	
31-12-2002	2002.887.1	521.1501 2.03.002.6025	CONTRIBUTO MIPAF PER PROGRAMMA P.F. CARCIOFO 100 ANNO DI ATTIVITA'	448 - MINISTERO PER LE POLITICHE AGRICOLE	13.860,00	0,00	0,00	13.860,00	
		2.03.002.6025			11.386,29	0,00	0,00	11.386,29	
					25.246,29	0,00	0,00	25.246,29	
<b>TOTALE PAGINA</b>					<b>173.282,46</b>	<b>0,00</b>	<b>0,00</b>	<b>173.282,46</b>	

## STAMPA RESIDUI ATTIVI INEVASI - COMPETENZA

ACCERTAMENTO DATA	NUMERO	CAPITOLO	DESCRIZIONE	DESTINATARIO	IMPORTO	VARIAZIONI +/-	IMPORTO RISCOSSIONI	IMPORTO DA RISCOUTERE	RIFERIM. EVAZIONE
31-12-2002	2002.889.1	79.1500 2.04.001.0061	SPERIMENTAZIONE CON CONTRIBUTO REGIONE CAMPANIA PROGETTO "CARATTERIZZAZIONE BIOCHIMICA"	142 - REGIONE CAMPANIA-Ass.lo Agricoltura Se.S.I.C.A.	16.621,15	0,00	0,00	16.621,15	
31-12-2002	2002.890.1	89.1501 2.04.001.0065	SPERIMENTAZIONE CON CONTRIBUTO REGIONE LOMBARDIA ORTICOLTURA BIOLOGICA	429 - REGIONE LOMBARDIA	1.291,14	0,00	0,00	1.291,14	
31-12-2002	2002.891.1	129.1502 2.04.001.0131	SPERIMENTAZIONE CON CONTRIBUTI ARSSA ABRUZZO	1435 - ARSSA Agenzia Regionale Sviluppo e Servizi	6.455,71	0,00	0,00	6.455,71	
31-12-2002	2002.892.1	132.1502 2.04.001.0207	SPERIMENTAZIONE CON CONTRIBUTO REGIONE MARCHE 2001-2002	827 - REGIONE MARCHE	6.455,71	0,00	0,00	6.455,71	
31-12-2002	2002.893.1	134.1501 2.04.001.0213	SPERIMENTAZIONE CON CONTRIBUTO REGIONE LOMBARDIA BIODIVERSITA' 2001-2003	429 - REGIONE LOMBARDIA	36.801,69	0,00	0,00	36.801,69	
		2.04.001.0213			28.405,15	0,00	0,00	28.405,15	
<b>TOTALE PAGINA</b>					89.574,84	0,00	0,00	89.574,84	

Pagina 3

## STAMPA RESIDUI ATTIVI INEVASI - COMPETENZA

ACCERTAMENTO DATA	NUMERO	CAPITOLO	DESCRIZIONE	DESTINATARIO	IMPORITO	VARIAZIONI +/-	IMPORITO RISCOSSIONI	IMPORITO DA RISCOUOTERE	RIFERIM. EVASIONE
31-12-2002	2002.894.1	449.1501 2.04.001.6002	SPERIMENTAZIONE CON CONTRIBUTI CRPV 2002	346 - CRPV FORLI'	13.944,34	0,00	0,00	13.944,34	
		2.04.001.6002			13.944,34	0,00	0,00	13.944,34	
31-12-2002	2002.895.1	457.1500 2.04.001.6005	SPERIMENTAZIONE CON CONTRIBUTI ARUSIA 2002	2447 - ARUSIA UMBRIA	1.549,37	0,00	0,00	1.549,37	
		2.04.001.6005			1.549,37	0,00	0,00	1.549,37	
31-12-2002	2002.896.1	460.1500 2.04.001.6006	SPERIMENTAZIONE CON CONTRIBUTI REGIONE CAMPANIA - CONCIMAZIONE E TARATURA AGRONOMICA	142 - REGIONE CAMPANIA-Ass.10 Agricoltura Se.S.I.C.A.	16.503,38	0,00	0,00	16.503,38	
		2.04.001.6006			16.503,38	0,00	0,00	16.503,38	
31-12-2002	2002.897.1	463.1500 2.04.001.6007	SPERIMENTAZIONE CON CONTRIBUTI REGIONE CAMPANIA - PORTAINNESTI DEL PEPERONE	142 - REGIONE CAMPANIA-Ass.10 Agricoltura Se.S.I.C.A.	14.637,00	0,00	0,00	14.637,00	
		2.04.001.6007			14.637,00	0,00	0,00	14.637,00	
31-12-2002	2002.898.1	473.1501 2.04.001.6009	SPERIMENTAZIONE CON CONTRIBUTI VENETO AGRICOLTURA 2002	432 - VENETO AGRICOLTURA	8.166,67	0,00	0,00	8.166,67	
		2.04.001.6009			8.166,67	0,00	0,00	8.166,67	
<b>TOTALE PAGINA</b>					<b>54.800,76</b>	<b>0,00</b>	<b>0,00</b>	<b>54.800,76</b>	

## STAMPA RESIDUI ATTIVI INEVASI - COMPETENZA

ACCERTAMENTO DATA	NUMERO	CAPITOLO	DESCRIZIONE	DESTINATARIO	IMPORTO	VARIAZIONI +/-	IMPORTO RISCOSSIONI	IMPORTO DA RISCOUTERE	RIFERIM. EVASIONE
31-12-2002	2002.900.1	478.1500 2.04.001.6011	SPERIMENTAZIONE CON CONTRIBUTI REGIONE LOMBARDIA-PROGETTO REGIONALE ORTICOLTURA	429 - REGIONE LOMBARDIA	8.000,00	0,00	0,00	8.000,00	
31-12-2002	2002.899.1	479.1501 2.04.001.6011	SPERIMENTAZIONE CON CONTRIBUTI REGIONE LOMBARDIA-PROGETTO REGIONALE ORTICOLTURA	429 - REGIONE LOMBARDIA	20.500,00	0,00	0,00	20.500,00	
31-12-2002	2002.902.1	482.1501 2.04.001.6012	SPERIMENTAZIONE CON CONTRIBUTI REGIONE PIEMONTE ANNO 2002	419 - REGIONE PIEMONTE	28.500,00	0,00	0,00	28.500,00	
31-12-2002	2002.901.1	487.1500 2.04.001.6014	SPERIMENTAZIONE CON CONTRIBUTI REGIONE CAMPANIA-COMPOST RSU	142 - REGIONE CAMPANIA-Ass.lo Agricoltura Se.S.I.C.A.	16.625,00	0,00	0,00	16.625,00	
31-12-2002	2002.903.1	181.1500 2.06.001.0051	SPERIMENTAZIONE CON CONTRIBUTI METAPONTUM AGROBIOS	2515 - METAPONTUM AGROBIOS	21.210,00	0,00	0,00	21.210,00	
		2.06.001.0051			10.329,14	0,00	0,00	10.329,14	
					10.329,14	0,00	0,00	10.329,14	
<b>TOTALE PAGINA</b>					76.664,14	0,00	0,00	76.664,14	

Pagina 5

## STAMPA RESIDUI ATTIVI INEVASI - COMPETENZA

ACCERTAMENTO DATA	NUMERO	CAPITOLO	DESCRIZIONE	DESTINATARIO	IMPORTE	VARIAZIONI +/-	IMPORTE RISCOSSIONI	IMPORTE DA RISCOUTERE	RIFERIM. EVAZIONE
31-12-2002	2002.904.1	158.1501 2.06.001.0167	SPERIMENTAZIONE CON CONTRIBUTI CEE 2001-2005	79 - C.E.E.	94.520,25	0,00	0,00	94.520,25	
		2.06.001.0167			94.520,25	0,00	0,00	94.520,25	
31-12-2002	2002.909.1	443.1501 2.06.001.0399	SPERIMENTAZIONE CON CONTRIBUTI MURST	2443 - MURS ROMA	207.823,55	0,00	0,00	207.823,55	
31-12-2002	2002.910.1	444.1502 2.06.001.0399	SPERIMENTAZIONE CON CONTRIBUTI MURST	2443 - MURS ROMA	79.740,94	0,00	0,00	79.740,94	
		2.06.001.0399			287.564,49	0,00	0,00	287.564,49	
31-12-2002	2002.911.1	446.1501 2.06.001.6001	SPERIMENTAZIONE CON CONTRIBUTI PROMAR	2544 - PROMAR	24.925,50	0,00	0,00	24.925,50	
31-12-2002	2002.912.1	447.1502 2.06.001.6001	SPERIMENTAZIONE CON CONTRIBUTI PROMAR	2544 - PROMAR	24.925,50	0,00	0,00	24.925,50	
		2.06.001.6001			49.851,00	0,00	0,00	49.851,00	
31-12-2002	2002.905.1	453.1502 2.06.001.6003	SPERIMENTAZIONE CON CONTRIBUTI CLAUSE ITALIA 2002	2388 - CLAUSE TEZIER	4.993,43	0,00	0,00	4.993,43	
		2.06.001.6003			4.993,43	0,00	0,00	4.993,43	
31-12-2002	2002.907.1	455.1501 2.06.001.6004	SPERIMENTAZIONE CON CONTRIBUTI HYBRID KAD2	604 - HYBRID Ka D2	1.291,14	0,00	0,00	1.291,14	
31-12-2002	2002.906.1	456.1502 2.06.001.6004	SPERIMENTAZIONE CON CONTRIBUTI HYBRID KAD2	604 - HYBRID Ka D2	1.291,14	0,00	0,00	1.291,14	
		2.06.001.6004			2.582,28	0,00	0,00	2.582,28	
<b>TOTALE PAGINA</b>					439.511,45	0,00	0,00	439.511,45	

## STAMPA RESIDUI ATTIVI INEVASI - COMPETENZA

ACCERTAMENTO DATA	NUMERO	CAPITOLO	DESCRIZIONE	DESTINATARIO	IMPORTO	VARIAZIONI +/-	IMPORTO RISCOSSIONI	IMPORTO DA RISCOUOTERE	RIFERIM. EVASIONE
31-12-2002	2002.908.1	468.1502 2.06.001.6008	SPERIMENTAZIONE CON CONTRIBUTI ASSAM 2002	603 - ASSAM	860,76	0,00	0,00	860,76	
31-12-2002	2002.913.1	485.1501 2.06.001.6013	SPERIMENTAZIONE CON CONTRIBUTI FIRB-MIUR-PARTENOCARPIA	2545 - FIRB-MIUR	860,76	0,00	0,00	860,76	
31-12-2002	2002.877.1	254.1501 3.07.001.0000	VENDITA PRODOTTI AIUTI COMUNITARI	75 - ISTITUTO SPERIMENTALE ORTICOLTURA Sez.ne Op. Per.	63.500,00	0,00	0,00	63.500,00	
31-12-2002	2002.840.1	255.1502 3.07.001.0000	FATT.N.17-53-55-63-70 DEL 13/5-30/8-1/10-27/11-31/1 2/2002	2519 - CONAD ADRIATICO	6.221,00	0,00	0,00	6.221,00	
31-12-2002	2002.839.1	255.1502 3.07.001.0000	FATT.N.16-31-42 DEL 13/5-31/7-26/11/2002	473 - CAPPELLA Remo	1.644,36	0,00	0,00	1.644,36	
31-12-2002	2002.838.1	255.1502 3.07.001.0000	FATT.N.15 DEL 9-05-2002	2523 - RISTORANTE "DA MARIA"	283,00	0,00	0,00	283,00	
31-12-2002	2002.837.1	255.1502 3.07.001.0000	FATT.N.14-21-24-27-30	2518 - RISTORANTE "LA CAMPAGNOLA"	42,00	0,00	0,00	42,00	
31-12-2002	2002.836.1	255.1502 3.07.001.0000	FATT.N.13 DEL 9-05-2002	2522 - CENTINI PAOLA	201,10	0,00	0,00	201,10	
<b>TOTALE PAGINA</b>					72.770,22	0,00	0,00	72.770,22	

Pagina 7

## STAMPA RESIDUI ATTIVI INEVASI - COMPETENZA

ACCERTAMENTO DATA	NUMERO	CAPITOLO	DESCRIZIONE	DESTINATARIO	IMPORTO	VARIAZIONI +/-	IMPORTO RISCOSSIONI	IMPORTO DA RISCOUTERE	RIFERIM. EVAZIONE
31-12-2002	2002.835.1	255.1502 3.07.001.0000	FATT.N.12 DEL 7-05-2002	2521 - AZ.AGR. ACQUARAMATA DI CIARROCCHI MARIO	675,00	0,00	0,00	675,00	
31-12-2002	2002.834.1	255.1502 3.07.001.0000	FATT.N.11 DEL 23-04-2002	2404 - NEPI ANTONELLA	27,00	0,00	0,00	27,00	
31-12-2002	2002.849.1	255.1502 3.07.001.0000	FATT.N.35 DEL 6-08-2002	2532 - POSTACCHINI GENTILINA	95,46	0,00	0,00	95,46	
31-12-2002	2002.848.1	255.1502 3.07.001.0000	FATT.N.34 DEL 5-08-2002	2520 - IONNI RUGGIERO	84,00	0,00	0,00	84,00	
31-12-2002	2002.847.1	255.1502 3.07.001.0000	FATT.N.33 DEL 5-08-2002	475 - BENIGNI Luigi	9,24	0,00	0,00	9,24	
31-12-2002	2002.846.1	255.1502 3.07.001.0000	FATT.N.32 DEL 5-08-2002	2531 - FROLLA RAFFAELE	58,80	0,00	0,00	58,80	
31-12-2002	2002.845.1	255.1502 3.07.001.0000	FATT.N.26 DEL 5-06-2002	2525 - LA PLAFER CART. DI FIORETTA. & C. S.N.C.	258,00	0,00	0,00	258,00	
31-12-2002	2002.844.1	255.1502 3.07.001.0000	FATT.N.18-22-23-28-52-56- 56-64	2517 - PICENA MENSE S.N.C.	2.064,01	0,00	0,00	2.064,01	
31-12-2002	2002.843.1	255.1502 3.07.001.0000	FATT.N.40-44 DEL 12-8-2002/19-08-2002	2184 - GEZZI Ida	161,00	0,00	0,00	161,00	
<b>TOTALE PAGINA</b>					<b>3.432,51</b>	<b>0,00</b>	<b>0,00</b>	<b>3.432,51</b>	

## STAMPA RESIDUI ATTIVI INEVASI - COMPETENZA

ACCERTAMENTO DATA	NUMERO	CAPITOLO	DESCRIZIONE	DESTINATARIO	IMPORTO	VARIAZIONI +/-	IMPORTO RISCOSSIONI	IMPORTO DA RISCOUTERE	RIFERIM. EVAZIONE
31-12-2002	2002.842.1	255.1502 3.07.001.0000	FATT.N.28 DEL 31-07-2002	482 - CONSORZIO AGRARIO PROVINCIALE	3.465,31	0,00	0,00	3.465,31	
31-12-2002	2002.841.1	255.1502 3.07.001.0000	FATT.N.20 DEL 15-05-2002	2524 - GUERRIERI ISABELLA	18,00	0,00	0,00	18,00	
31-12-2002	2002.866.1	255.1502 3.07.001.0000	FATT.N.67 DEL 9-12-2002	2444 - COMUNE DI SAN LORENZO	444,17	0,00	0,00	444,17	
31-12-2002	2002.865.1	255.1502 3.07.001.0000	FATT.N.69 DEL 31-12-2002	593 - ORSINI Gino-DAMIANI Filippo	1.645,92	0,00	0,00	1.645,92	
31-12-2002	2002.864.1	255.1502 3.07.001.0000	FATT.N.60 DEL 11-11-2002	600 - FABRIZI Sandro	353,89	0,00	0,00	353,89	
31-12-2002	2002.863.1	255.1502 3.07.001.0000	FATT.N.54 DEL 19-09-2002	449 - CONSERVIERA ADRIATICA	704,00	0,00	0,00	704,00	
31-12-2002	2002.862.1	255.1502 3.07.001.0000	FATT.N.51 DEL 26-08-2002	2526 - CATERINI DINA	163,80	0,00	0,00	163,80	
31-12-2002	2002.861.1	255.1502 3.07.001.0000	FATT.N.50 DEL 23-06-2002	2527 - DEL MORO SILVANA	70,00	0,00	0,00	70,00	
31-12-2002	2002.860.1	255.1502 3.07.001.0000	FATT.N.49 DEL 22-08-2002	545 - GIORDANI Anna	16,00	0,00	0,00	16,00	
31-12-2002	2002.859.1	255.1502 3.07.001.0000	FATT.N.48 DEL 22-06-2002	535 - VAGNONI Giancarlo	25,60	0,00	0,00	25,60	
<b>TOTALE PAGINA</b>					<b>6.906,69</b>	<b>0,00</b>	<b>0,00</b>	<b>6.906,69</b>	



Pagina 9

## STAMPA RESIDUI ATTIVI INEVASI - COMPETENZA

ACCERTAMENTO DATA	NUMERO	CAPITOLO	DESCRIZIONE	DESTINATARIO	IMPORTO	VARIAZIONI +/-	IMPORTO RISCOSSIONI	IMPORTO DA RISCOUOTERE	RIFERIM. EVAZIONE
31-12-2002	2002.858.1	255.1502 3.07.001.0000	FATT.N.47 DEL 22-08-2002	536 - FARES Ivaldo	25,60	0,00	0,00	25,60	
31-12-2002	2002.883.1	255.1502 3.07.001.0000	SEMINATIVI ANNO 2002	166 - ISPORT - ASCOLI PICENO	4.008,13	0,00	0,00	4.008,13	
31-12-2002	2002.882.1	255.1502 3.07.001.0000	AIUTO COMUNITARIO PRODUZIONE OLIO ANNO 2001	166 - ISPORT - ASCOLI PICENO	196,07	0,00	0,00	196,07	
31-12-2002	2002.881.1	255.1502 3.07.001.0000	VENDITA PRODOTTI VARI AL PERSONALE	166 - ISPORT - ASCOLI PICENO	1.088,20	0,00	0,00	1.088,20	
31-12-2002	2002.871.1	255.1502 3.07.001.0000	AIUTO COMUNITARIO OLIO 2000-INTEGRAZIONE SEMINATIVI 2000-2001	166 - ISPORT - ASCOLI PICENO	162,47	0,00	0,00	162,47	
31-12-2002	2002.869.1	255.1502 3.07.001.0000	FATT.N.68 DEL 30-12-2002	2535 - MARINI EMIDIO	100,00	0,00	0,00	100,00	
31-12-2002	2002.868.1	255.1502 3.07.001.0000	FATT.N. 65 DEL 6-12-2002	2536 - REINALDI GINO	81,30	0,00	0,00	81,30	
31-12-2002	2002.867.1	255.1502 3.07.001.0000	FATT.N. 57 DEL 29-10-2002	2534 - VITTORI FEDERICO	90,00	0,00	0,00	90,00	
31-12-2002	2002.857.1	255.1502 3.07.001.0000	FATT.N.46 DEL 20-08-2002	591 - DE LAURENTIS Giovanna	7,00	0,00	0,00	7,00	
31-12-2002	2002.856.1	255.1502 3.07.001.0000	FATT.N.45 DEL 19-08-2002	2467 - MANCINI FILOMENA	24,50	0,00	0,00	24,50	
<b>TOTALE PAGINA</b>					<b>5.783,27</b>	<b>0,00</b>	<b>0,00</b>	<b>5.783,27</b>	

## STAMPA RESIDUI ATTIVI INEVASI - COMPETENZA

ACCERTAMENTO DATA	NUMERO	CAPITOLO	DESCRIZIONE	DESTINATARIO	IMPORTO	VARIAZIONI +/-	IMPORTO RISCOSSIONI	IMPORTO DA RISCOUTERE	RIFERIM. EVASIONE
31-12-2002	2002.855.1	255.1502 3.07.001.0000	FATT.N.43 DEL 13-08-2002	2528 - MALAVOLTA ANTONIO	63,00	0,00	0,00	63,00	
31-12-2002	2002.854.1	255.1502 3.07.001.0000	FATT.N.42 DEL 12-08-2002	2529 - DE ANGELIS FRANCO	54,60	0,00	0,00	54,60	
31-12-2002	2002.853.1	255.1502 3.07.001.0000	FATT.N.41 DEL 12-08-2002	2530 - QUINZI BERNARDO	54,60	0,00	0,00	54,60	
31-12-2002	2002.852.1	255.1502 3.07.001.0000	FATT.N.39 DEL 9-08-2002	564 - MARINELLI M. P.	29,40	0,00	0,00	29,40	
31-12-2002	2002.851.1	255.1502 3.07.001.0000	FATT.N.38 DEL 9-08-2002	571 - VITELLI Gabriele	50,40	0,00	0,00	50,40	
31-12-2002	2002.850.1	255.1502 3.07.001.0000	FATT.N.36 DELL'8-08-2002	2533 - AZ. AGR. CALVANESI MARIO	49,00	0,00	0,00	49,00	
		3.07.001.0000			24.832,93	0,00	0,00	24.832,93	
31-12-2002	2002.874.1	274.1500 3.08.003.0000	INTERESSI ATTIVI BANCA D'ITALIA ANNO 2002	51 - BANCA D'ITALIA - SALERNO	65,01	0,00	0,00	65,01	
		3.08.003.0000			65,01	0,00	0,00	65,01	
31-12-2002	2002.873.1	277.1500 3.09.001.0000	RIMBORSO ASSICURAZIONE CATTOLICA	166 - ISPORT - ASCOLI PICENO	16,04	0,00	0,00	16,04	
31-12-2002	2002.870.1	278.1501 3.09.001.0000	FATT.N.10 DEL 5-12-2002	121 - ENEL - Zona di LODI	280,50	0,00	0,00	280,50	
<b>TOTALE PAGINA</b>					<b>662,55</b>	<b>0,00</b>	<b>0,00</b>	<b>662,55</b>	

## STAMPA RESIDUI ATTIVI INEVASI - COMPETENZA

ACCERTAMENTO DATA	NUMERO	CAPITOLO	DESCRIZIONE	DESTINATARIO	IMPORTO	VARIAZIONI +/-	IMPORTO RISCOSSIONI	IMPORTO DA RISCOUERE	RIFERIM. EVAZIONE
31-12-2002	2002.872.1	279.1502 3.09.001.0000	CONGUAGLIO ACQUA CONSORZIO IDRICO	166 - ISFORT - ASCOLI PICENO	605,00	0,00	0,00	605,00	
		3.09.001.0000			901,54	0,00	0,00	901,54	
31-12-2002	2002.878.1	293.1501 4.11.002.0000	ENTRATE PER ESPROPRIO TERRENO MONTANASO LOMBARDO	75 - ISTITUTO SPERIMENTALE ORTICOLTURA Sez.ne Op. Per.	15.153,18	0,00	0,00	15.153,18	
		4.11.002.0000			15.153,18	0,00	0,00	15.153,18	
31-12-2002	2002.914.1	388.1500 5.18.001.0051	SPERIMENTAZIONE CON CONTRIBUTO METAPONTUM AGROBIOS	2515 - METAPONTUM AGROBIOS	10.329,14	0,00	0,00	10.329,14	
		5.18.001.0051			10.329,14	0,00	0,00	10.329,14	
31-12-2002	2002.880.1	415.1500 7.22.001.0000	RECUPERO RITENUTE FISCALI VERSATE IN PIU' NELL'ANNO 2002	327 - ETR - Mod. 24	392,41	0,00	0,00	392,41	
		7.22.001.0000			392,41	0,00	0,00	392,41	
31-12-2002	2002.788.1	415.1500 7.22.001.0000	RITENUTE FISCALI SU LIQUIDAZIONE T.F.R. O.T.D. ANNO 2002	54 - DIVERSI - Personale operato Ascoli Piceno	31,48	0,00	0,00	31,48	
		7.22.001.0000			31,48	0,00	0,00	31,48	
31-12-2002	2002.787.1	415.1500 7.22.001.0000	ADDLE COM.LE SU COMPETENZE O.T.D. ANNO 2002	54 - DIVERSI - Personale operato Ascoli Piceno	398,46	0,00	0,00	398,46	
		7.22.001.0000			398,46	0,00	0,00	398,46	
<b>TOTALE PAGINA</b>					<b>26.909,67</b>	<b>0,00</b>	<b>0,00</b>	<b>26.909,67</b>	

## STAMPA RESIDUI ATTIVI INEVASI - COMPETENZA

ACCERTAMENTO DATA	NUMERO	CAPITOLO	DESCRIZIONE	DESTINATARIO	IMPORTO	VARIAZIONI +/-	IMPORTO RISCOSSIONI	IMPORTO DA RISCOUOTERE	RIFERIM. EVAZIONE
31-12-2002	2002.786.1	415.1500 7.22.001.0000	ADD.LE REG.LE SU COMPETENZE O.T.D. ANNO 2002	54 - DIVERSI - Personale operato Ascoli Piceno	722,58	0,00	0,00	722,58	
31-12-2002	2002.785.1	415.1500 7.22.001.0000	RITENUTE FISCALI SU COMPETENZE O.T.D. ANNO 2002	54 - DIVERSI - Personale operato Ascoli Piceno	318,77	0,00	0,00	318,77	
31-12-2002	2002.784.1	415.1500 7.22.001.0000	ADD.LE REG.LE RATEIZZATA IMPIEGATO AGRICOLO ANNO 2002	2379 - ALBERTI PLACIDO	57,88	0,00	0,00	57,88	
31-12-2002	2002.783.1	415.1500 7.22.001.0000	ADD.LE COM.LE RATEIZZATA O.T.I. ML	53 - DIVERSI - Personale operato Montanaso Lombardo	193,44	0,00	0,00	193,44	
31-12-2002	2002.782.1	415.1500 7.22.001.0000	ADD.LE REG.LE RATEIZZATA O.T.I. ML	53 - DIVERSI - Personale operato Montanaso Lombardo	952,92	0,00	0,00	952,92	
31-12-2002	2002.781.1	415.1500 7.22.001.0000	ADD.LE COM.LE RATEIZZATA O.T.I. ASCOLI PICENO	54 - DIVERSI - Personale operato Ascoli Piceno	292,80	0,00	0,00	292,80	
31-12-2002	2002.780.1	415.1500 7.22.001.0000	ADD.LE REG.LE RATEIZZATA O.T.I. ASCOLI PICENO	54 - DIVERSI - Personale operato Ascoli Piceno	618,63	0,00	0,00	618,63	
<b>TOTALE PAGINA</b>					<b>3.157,02</b>	<b>0,00</b>	<b>0,00</b>	<b>3.157,02</b>	

## STAMPA RESIDUI ATTIVI INEVASI - COMPETENZA

ACCERTAMENTO DATA	NUMERO	CAPITOLO	DESCRIZIONE	DESTINATARIO	IMPORTO	VARIAZIONI +/-	IMPORTO RISCOSSIONI	IMPORTO DA RISCOUOTERE	RIFERIM. EVAZIONE
31-12-2002	2002.779.1	415.1500 7.22.001.0000	ADD.LE COM.LE RATEIZZATA O.T.I. SEDE	57 - DIVERSI - Personale operato Pontecagnano (SA)	134,12	0,00	0,00	134,12	
31-12-2002	2002.778.1	415.1500 7.22.001.0000	ADD.LE REG.LE RATEIZZATA O.T.I. SEDE	57 - DIVERSI - Personale operato Pontecagnano (SA)	241,40	0,00	0,00	241,40	
31-12-2002	2002.776.1	415.1500 7.22.001.0000	RITENUTE FISCALI SU COMPETENZE 2002	57 - DIVERSI - Personale operato Pontecagnano (SA)	167,57	0,00	0,00	167,57	
31-12-2002	2002.773.1	415.1500 7.22.001.0000	ADD.LE COM.LE SU COMPETENZE ANNO 2002	1745 - BALDINI Maria	18,82	0,00	0,00	18,82	
31-12-2002	2002.772.1	415.1500 7.22.001.0000	ADD.LE REG.LE SU COMPETENZE 2002	1745 - BALDINI Maria	112,95	0,00	0,00	112,95	
31-12-2002	2002.771.1	415.1500 7.22.001.0000	RITENUTE FISCALI SU COMPETENZE DICEMBRE 2002	1745 - BALDINI Maria	29,43	0,00	0,00	29,43	
31-12-2002	2002.770.1	415.1500 7.22.001.0000	ADD.LE COM.LE SU COMPETENZE SETTEMBRE-DICEMBRE 2002	1041 - SESTILI Sara	21,73	0,00	0,00	21,73	
31-12-2002	2002.769.1	415.1500 7.22.001.0000	ADD.LE REG.LE SETTEMBRE-DICEMBRE 2002	1041 - SESTILI Sara	39,11	0,00	0,00	39,11	
31-12-2002	2002.766.1	415.1500 7.22.001.0000	RITENUTE FISCALI SU COMPETENZE DICEMBRE 2002	1041 - SESTILI Sara	537,22	0,00	0,00	537,22	
<b>TOTALE PAGINA</b>					<b>1.302,35</b>	<b>0,00</b>	<b>0,00</b>	<b>1.302,35</b>	<b>0</b>

## STAMPA RESIDUI ATTIVI INEVASI - COMPETENZA

ACCERTAMENTO DATA	NUMERO	CAPITOLO	DESCRIZIONE	DESTINATARIO	IMPORTO	VARIAZIONI +/-	IMPORTO RISCOSSIONI	IMPORTO DA RISCOUOTERE	RIFERIM. EVASIONE
31-12-2002	2002.763.1	415.1500 7.22.001.0000	RITENUTE FISCALI SU COMPETENZE IMPIEGATA AGRICOLA SETTEMBRE-NOVEMBRE 2002	1041 - SESTILI Sara	380,44	0,00	0,00	380,44	
31-12-2002	2002.761.1	415.1500 7.22.001.0000	RITENUTE FISCALI SU T.F.R. ANNO 2002	1041 - SESTILI Sara	7,45	0,00	0,00	7,45	
31-12-2002	2002.760.1	415.1500 7.22.001.0000	ADD.LE COM.LE SU COMPETENZE 2002	1041 - SESTILI Sara	34,15	0,00	0,00	34,15	
31-12-2002	2002.759.1	415.1500 7.22.001.0000	ADD.LE REG.LE SU COMPETENZE 2002	1041 - SESTILI Sara	61,47	0,00	0,00	61,47	
31-12-2002	2002.756.1	415.1500 7.22.001.0000	RITENUTE FISCALI SU COMPETENZE MARZO-LUGLIO 2002	1041 - SESTILI Sara	621,37	0,00	0,00	621,37	
31-12-2002	2002.754.1	415.1500 7.22.001.0000	RITENUTE FISCALI SU COMPETENZE GENNAIO-FEBBRAIO 2002	1041 - SESTILI Sara	231,55	0,00	0,00	231,55	
27-12-2002	2002.750.1	415.1500 7.22.001.0000	RITENUTE FISCALI SU FATT.N.15 DELL'8-11-2002	2493 - AVV.MENGHINI MARIO	477,19	0,00	0,00	477,19	
27-12-2002	2002.745.1	415.1500 7.22.001.0000	RITENUTE FISCALI SU COMPETENZE DICEMBRE 2002	239 - APICELLA Annalisa	65,38	0,00	0,00	65,38	
27-12-2002	2002.744.1	415.1500 7.22.001.0000	ADD.LE COM.LE ANNO 2002	239 - APICELLA Annalisa	47,34	0,00	0,00	47,34	
<b>TOTALE PAGINA</b>					<b>1.926,34</b>	<b>0,00</b>	<b>0,00</b>	<b>1.926,34</b>	

## STAMPA RESIDUI ATTIVI INEVASI - COMPETENZA

ACCERTAMENTO DATA	NUMERO	CAPITOLO	DESCRIZIONE	DESTINATARIO	IMPORTO	VARIAZIONI +/-	IMPORTO RISCOSSIONI	IMPORTO DA RISCOUOTERE	RIFERIM EVASIONE
27-12-2002	2002.743.1	415.1500 7.22.001.0000	ADDLE REG.LE ANNO 2002	239 - APICELLA Annalisa	85,22	0,00	0,00	85,22	
27-12-2002	2002.740.1	415.1500 7.22.001.0000	RITENUTE FISCALI SU COMPETENZE SETTEMBRE-OCTOBRE 2002	239 - APICELLA Annalisa	516,81	0,00	0,00	516,81	
27-12-2002	2002.737.1	415.1500 7.22.001.0000	RITENUTE FISCALI SU COMPETENZE MAGGIO GIUGNO 2002	239 - APICELLA Annalisa	266,51	0,00	0,00	266,51	
27-12-2002	2002.735.1	415.1500 7.22.001.0000	RITENUTE FISCALI SU COMPETENZE O.T.I. DICEMBRE 2002	654 - Sig. DE MAIO Michele	278,22	0,00	0,00	278,22	
27-12-2002	2002.732.1	415.1500 7.22.001.0000	RITENUTE FISCALI SU COMPETENZE CUSTODE DICEMBRE 2002	652 - Sig.ra Pillero Filomena	233,65	0,00	0,00	233,65	
		7.22.001.0000			8.588,47	0,00	0,00	8.588,47	
31-12-2002	2002.791.1	418.1500 7.22.002.0000	RITENUTE PREVLI E ASSLI SU T.F.R. O.T.D. ANNO 2002	54 - DIVERSI - Personale operato Ascoli Piceno	36,51	0,00	0,00	36,51	
31-12-2002	2002.790.1	418.1500 7.22.002.0000	RITENUTE PREVLI E ASSLI SU COMPETENZE O.T.D. ANNO 2002	54 - DIVERSI - Personale operato Ascoli Piceno	859,76	0,00	0,00	859,76	
<b>TOTALE PAGINA</b>					2.276,68	0,00	0,00	2.276,68	

Pagina 16

## STAMPA RESIDUI ATTIVI INEVASI - COMPETENZA

ACCERTAMENTO DATA	NUMERO	CAPITOLO	DESCRIZIONE	DESTINATARIO	IMPORTO	VARIAZIONI +/-	IMPORTO RISCOSSIONI	IMPORTO DA RISCOUOTERE	RIFERIM. EVAZIONE
31-12-2002	2002.777.1	418.1500 7.22.002.0000	RITENUTE PREVL E ASSLI SU COMPETENZE ANNO 2002	57 - DIVERSI - Personale operato Pontecagnano (SA)	277,68	0,00	0,00	277,68	
31-12-2002	2002.774.1	418.1500 7.22.002.0000	RITENUTE PREVL E ASSLI SU COMPETENZE DICEMBRE 2002	1745 - BALDINI Maria	69,58	0,00	0,00	69,58	
31-12-2002	2002.768.1	418.1500 7.22.002.0000	RITENUTE ENPAIA SU COMPETENZE DICEMBRE 2002	1041 - SESTILI Sara	34,70	0,00	0,00	34,70	
31-12-2002	2002.767.1	418.1500 7.22.002.0000	RITENUTE PREVL E ASSLI SU COMPETENZE DICEMBRE 2002	1041 - SESTILI Sara	148,17	0,00	0,00	148,17	
31-12-2002	2002.765.1	418.1500 7.22.002.0000	RITENUTE PREVL E ASSLI SU COMPETENZE IMPIEGATA AGRICOLA SETTEMBRE-NOVEMBRE 2002	1041 - SESTILI Sara	266,70	0,00	0,00	266,70	
31-12-2002	2002.764.1	418.1500 7.22.002.0000	RITENUTE ENPAIA SU COMPETENZE IMPIEGATA AGRICOLA SETTEMBRE-NOVEMBRE 2002	1041 - SESTILI Sara	62,46	0,00	0,00	62,46	
31-12-2002	2002.762.1	418.1500 7.22.002.0000	RITENUTE PREVL E ASSLI SU T.F.R. ANNO 2002	1041 - SESTILI Sara	2,52	0,00	0,00	2,52	
31-12-2002	2002.758.1	418.1500 7.22.002.0000	RITENUTE PREVL E ASSLI SU COMPETENZE AGOSTO 2002	1041 - SESTILI Sara	59,68	0,00	0,00	59,68	
<b>TOTALE PAGINA</b>					<b>921,49</b>	<b>0,00</b>	<b>0,00</b>	<b>921,49</b>	



## STAMPA RESIDUI ATTIVI INEVASI - COMPETENZA

ACCERTAMENTO DATA	NUMERO	CAPITOLO	DESCRIZIONE	DESTINATARIO	IMPORITO	VARIAZIONI +/-	IMPORITO RISCOSSIONI	IMPORITO DA RISCOUOTERE	RIFERIM. EVASIONE
31-12-2002	2002.757.1	418.1500 7.22.002.0000	RITENUTE PREVLI E ASSLI SU COMPETENZE MARZO-LUGLIO 2002	1041 - SESTILI Sara	504,05	0,00	0,00	504,05	
31-12-2002	2002.755.1	418.1500 7.22.002.0000	RITENUTE PREVLI E ASSLI SU COMPETENZE GENNAIO-FEBBRAIO 2002	1041 - SESTILI Sara	189,06	0,00	0,00	189,06	
27-12-2002	2002.747.1	418.1500 7.22.002.0000	RITENUTE ENPAIA SU COMPETENZE DICEMBRE 2002	239 - APICELLA Annalisa	22,32	0,00	0,00	22,32	
27-12-2002	2002.746.1	418.1500 7.22.002.0000	RITENUTE PREVLI E ASSLI SU COMPETENZE DICEMBRE 2002	239 - APICELLA Annalisa	95,31	0,00	0,00	95,31	
27-12-2002	2002.742.1	418.1500 7.22.002.0000	RITENUTE PREVLI E ASSLI SU COMPETENZE SETTEMBRE-OTTOBRE 2002	239 - APICELLA Annalisa	333,58	0,00	0,00	333,58	
27-12-2002	2002.741.1	418.1500 7.22.002.0000	RITENUTE ENPAIA SU COMPETENZE AGOSTO-SETTEMBRE 2002	239 - APICELLA Annalisa	78,12	0,00	0,00	78,12	
27-12-2002	2002.739.1	418.1500 7.22.002.0000	RITENUTE ENPAIA SU COMPETENZE MAGGIO-GIUGNO 2002	239 - APICELLA Annalisa	42,64	0,00	0,00	42,64	
27-12-2002	2002.738.1	418.1500 7.22.002.0000	RITENUTE PREVLI E ASSLI SU COMPETENZE MAGGIO-GIUGNO 2002	239 - APICELLA Annalisa	182,08	0,00	0,00	182,08	
<b>TOTALE PAGINA</b>					<b>1.447,16</b>	<b>0,00</b>	<b>0,00</b>	<b>1.447,16</b>	

## STAMPA RESIDUI ATTIVI INEVASI - COMPETENZA

ACCERTAMENTO DATA	NUMERO	CAPITOLO	DESCRIZIONE	DESTINATARIO	IMPORTO	VARIAZIONI +/-	IMPORTO RISCOSSIONI	IMPORTO DA RISCOUOTERE	RIFERIM. EVAZIONE
27-12-2002	2002.736.1	418.1500 7.22.002.0000	RITENUTE PREVLIE ASSLI SU COMPETENZE O.T.I. DICEMBRE 2002	654 - Sig. DE MAIO Michele	108,06	0,00	0,00	108,06	
27-12-2002	2002.733.1	418.1500 7.22.002.0000	RITENUTE PREVLIE ASSLI SU COMPETENZE CUSTODE DICEMBRE 2002	652 - Sig.ra Pillero Filomena	124,73	0,00	0,00	124,73	
31-12-2002	2002.879.1	424.1500 7.22.004.0000	TRATTENUTE SINDACALI OPERAI ML ANNO 2002	53 - DIVERSI - Personale operaio Montanaso Lombardo	154,00	0,00	0,00	154,00	
31-12-2002	2002.789.1	424.1500 7.22.004.0000	TRATTENUTE SINDACALI SU COMPETENZE O.T.D. ANNO 2002	54 - DIVERSI - Personale operaio Ascoli Piceno	9,04	0,00	0,00	9,04	
31-12-2002	2002.775.1	424.1500 7.22.004.0000	TRATTENUTE SINDACALI ANNO 2002	57 - DIVERSI - Personale operaio Pontecagnano (SA)	19,84	0,00	0,00	19,84	
27-12-2002	2002.734.1	424.1500 7.22.004.0000	TRATTENUTE SINDACALI SU COMPETENZE CUSTODE DICEMBRE 2002	652 - Sig.ra Pillero Filomena	7,83	0,00	0,00	7,83	
		7.22.004.0000			190,71	0,00	0,00	190,71	
<b>TOTALE PAGINA</b>					423,50	0,00	0,00	423,50	

Pagina 19

## STAMPA RESIDUI ATTIVI INEVASI - COMPETENZA

ACCERTAMENTO DATA	NUMERO	CAPITOLO	DESCRIZIONE	DESTINATARIO	IMPORTO	VARIAZIONI +/-	IMPORTO RISCOSSIONI	IMPORTO DA RISCOUOTERE	RIFERIM. EVAZIONE
31-12-2002	2002.875.1	428.1501 7.22.006.0000	CHIUSURA FONDO ECONOMATO ANNO 2002	75 - ISTITUTO SPERIMENTALE ORTICOLTURA Sez.ne Op. Per.	2.582,28	0,00	0,00	2.582,28	
31-12-2002	2002.876.1	429.1502 7.22.006.0000	CHIUSURA FONDO ECONOMATO ANNO 2002	166 - ISPORT - ASCOLI PICENO	2.582,28	0,00	0,00	2.582,28	
31-12-2002	2002.822.1	439.1500 7.22.010.0000	IVA SU FATT. FABRIZI SANDRO N. 60 DELL'11-11-2002	59 - IVA	14,16	0,00	0,00	14,16	
31-12-2002	2002.821.1	439.1500 7.22.010.0000	IVA SU FATT. VITTORI FEDERICO N. 57 DEL 28-10-2002	59 - IVA	3,60	0,00	0,00	3,60	
31-12-2002	2002.820.1	439.1500 7.22.010.0000	IVA SU FATT. CONSERVIERA ADRIATICA N. 54 DEL 19-09-2002	59 - IVA	28,16	0,00	0,00	28,16	
31-12-2002	2002.819.1	439.1500 7.22.010.0000	IVA SU FATT. CATERINI DINA N. 51 DEL 26-08-2002	59 - IVA	6,55	0,00	0,00	6,55	
31-12-2002	2002.818.1	439.1500 7.22.010.0000	IVA SU FATT. DEL MORO SILVANA N. 50 DEL 23-08-2002	59 - IVA	2,80	0,00	0,00	2,80	
<b>TOTALE PAGINA</b>					5.219,83	0,00	0,00	5.219,83	

## STAMPA RESIDUI ATTIVI INEVASI - COMPETENZA

ACCERTAMENTO DATA	NUMERO	CAPITOLO	DESCRIZIONE	DESTINATARIO	IMPORTO	VARIAZIONI +/-	IMPORTO RISCOSSIONI	IMPORTO DA RISCOUTERE	RIFERIM. EVAZIONE
31-12-2002	2002.817.1	439.1500 7.22.010.0000	IVA SU FATT. GIORDANI ANNA N. 49 DEL 22-08-2002	59 - IVA	0,64	0,00	0,00	0,64	
31-12-2002	2002.816.1	439.1500 7.22.010.0000	IVA SU FATT. VAGNONI GIANCARLO N. 46 DEL 22-08-2002	59 - IVA	1,02	0,00	0,00	1,02	
31-12-2002	2002.815.1	439.1500 7.22.010.0000	IVA SU FATT. FARES IVALDO N. 47 DEL 22-08-2002	59 - IVA	1,02	0,00	0,00	1,02	
31-12-2002	2002.814.1	439.1500 7.22.010.0000	IVA SU FATT. DE LAURENTIS GIOVANNA N. 46 DEL 20-08-2002	59 - IVA	0,28	0,00	0,00	0,28	
31-12-2002	2002.833.1	439.1500 7.22.010.0000	RECUPERO IVA VERSATA IN PIU' NELL'ANNO 2002	59 - IVA	0,12	0,00	0,00	0,12	
31-12-2002	2002.832.1	439.1500 7.22.010.0000	IVA SU FATT. ENEL N. 10 DEL 5-12-2002	59 - IVA	56,10	0,00	0,00	56,10	
31-12-2002	2002.831.1	439.1500 7.22.010.0000	IVA SU FATT. ASSAM N. 66 DEL 6-12-2002	59 - IVA	172,15	0,00	0,00	172,15	
31-12-2002	2002.830.1	439.1500 7.22.010.0000	IVA SU FATT. ARSSA N. 59 DEL 5-11-2002	59 - IVA	1.291,14	0,00	0,00	1.291,14	
31-12-2002	2002.829.1	439.1500 7.22.010.0000	IVA SU FATT. METAFONTUM AGROBIOS N. 8-8 DEL 27-10-2002	59 - IVA	4.131,66	0,00	0,00	4.131,66	
<b>TOTALE PAGINA</b>					<b>5.654,13</b>	<b>0,00</b>	<b>0,00</b>	<b>5.654,13</b>	

## STAMPA RESIDUI ATTIVI INEVASI - COMPETENZA

ACCERTAMENTO DATA	NUMERO	CAPITOLO	DESCRIZIONE	DESTINATARIO	IMPORTO	VARIAZIONI +/-	IMPORTO RISCOSSIONI	IMPORTO DA RISCOUTERE	RIFERIM. EVASIONE
31-12-2002	2002.828.1	439 .1500 7 .22 .010 .0000	IVA SU FATT. HYBRID K D2 N. 5 DEL 4-08-2002	59 - IVA	1 .032 .91	0,00	0,00	1 .032 .91	
31-12-2002	2002.827.1	439 .1500 7 .22 .010 .0000	IVA SU FATT. METAPONTUM AGROBIOS N. 2 DEL 7-08-2002	59 - IVA	866 .67	0,00	0,00	866 .67	
31-12-2002	2002.826.1	439 .1500 7 .22 .010 .0000	IVA SU FATT. ORSINI GINO N. 69 DEL 31-12-2002	59 - IVA	65 .84	0,00	0,00	65 .84	
31-12-2002	2002.825.1	439 .1500 7 .22 .010 .0000	IVA SU FATT. MARINI EMIDIO N. 88 DEL 30-12-2002	59 - IVA	4 .00	0,00	0,00	4 .00	
31-12-2002	2002.824.1	439 .1500 7 .22 .010 .0000	IVA SU FATT. COMUNE DI SAN LORENZO IN CAMPO N. 67 DEL 9-12-2002	59 - IVA	88 .83	0,00	0,00	88 .83	
31-12-2002	2002.823.1	439 .1500 7 .22 .010 .0000	IVA SU FATT. REINALDI GINO N. 65 DEL 6-12-2002	59 - IVA	3 .25	0,00	0,00	3 .25	
31-12-2002	2002.813.1	439 .1500 7 .22 .010 .0000	IVA SU FATT. MANCINI LIVIA N. 45 DEL 19-08-2002	59 - IVA	0 .98	0,00	0,00	0 .98	
31-12-2002	2002.812.1	439 .1500 7 .22 .010 .0000	IVA SU FATT. MALAVOLTA ANTONIA N. 43 DEL 13-08-2002	59 - IVA	2 .52	0,00	0,00	2 .52	
<b>TOTALE PAGINA</b>					<b>2 .065 .00</b>	<b>0,00</b>	<b>0,00</b>	<b>2 .065 .00</b>	

## STAMPA RESIDUI ATTIVI INEVASI - COMPETENZA

ACCERTAMENTO DATA	NUMERO	CAPITOLO	DESCRIZIONE	DESTINATARIO	IMPORTO	VARIAZIONI +/-	IMPORTO RISCOSSIONI	IMPORTO DA RISCOUTERE	RIFERIM. EVAZIONE
31-12-2002	2002.811.1	439.1500 7.22.010.0000	IVA SU FATT. DE ANGELIS FRANCO N. 42 DEL 12-08-2002	59 - IVA	2,18	0,00	0,00	2,18	
31-12-2002	2002.810.1	439.1500 7.22.010.0000	IVA SU FATT. QUINZI BERNARDO N. 41 DEL 12-08-2002	59 - IVA	2,18	0,00	0,00	2,18	
31-12-2002	2002.809.1	439.1500 7.22.010.0000	IVA SU FATT. MARINELLA MARIA PIA N. 39 DEL 9-08-2002	59 - IVA	1,18	0,00	0,00	1,18	
31-12-2002	2002.808.1	439.1500 7.22.010.0000	IVA SU FATT. VITELLI GABRIELE N. 38 DEL 9-08-2002	59 - IVA	2,02	0,00	0,00	2,02	
31-12-2002	2002.807.1	439.1500 7.22.010.0000	IVA SU FATT. CALVANESE MARIO N. 36 DELL'8-08-2002	59 - IVA	1,96	0,00	0,00	1,96	
31-12-2002	2002.806.1	439.1500 7.22.010.0000	IVA SU FATT. POSTACCHINI GENTILINA N. 35 DEL 6-08-2002	59 - IVA	3,82	0,00	0,00	3,82	
31-12-2002	2002.805.1	439.1500 7.22.010.0000	IVA SU FATT. IONNI RUGGIERO N. 34 DEL 5-08-2002	59 - IVA	3,36	0,00	0,00	3,36	
31-12-2002	2002.804.1	439.1500 7.22.010.0000	IVA SU FATT. N. BEMIGNI LUIGI N. 33 DEL 5-08-2002	59 - IVA	0,37	0,00	0,00	0,37	
<b>TOTALE PAGINA</b>					<b>17,07</b>	<b>0,00</b>	<b>0,00</b>	<b>17,07</b>	

## STAMPA RESIDUI ATTIVI INEVASI - COMPETENZA

ACCERTAMENTO DATA	NUMERO	CAPITOLO	DESCRIZIONE	DESTINATARIO	IMPORTO	VARIAZIONI +/-	IMPORTO RISCOSSIONI	IMPORTO DA RISCOUTERE	RIFERIM. EVASIONE
31-12-2002	2002.803.1	439.1500 7.22.010.0000	IVA SU FATT. FROLLA RAFFAELE N. 32 DEL 5-08-2002	59 - IVA	2,35	0,00	0,00	2,35	
31-12-2002	2002.802.1	439.1500 7.22.010.0000	IVA SU FATT. GUERRIERI N. 20 DEL 15-05-2002	59 - IVA	0,72	0,00	0,00	0,72	
31-12-2002	2002.801.1	439.1500 7.22.010.0000	IVA SU FATT. CAP N. 28 DEL 31-07-2002	59 - IVA	138,61	0,00	0,00	138,61	
31-12-2002	2002.800.1	439.1500 7.22.010.0000	IVA SU FATT. RISTORANTE "DA MARIA" N. 15 DEL 9-05-2002	59 - IVA	1,68	0,00	0,00	1,68	
31-12-2002	2002.799.1	439.1500 7.22.010.0000	IVA SU FATT. CENTINI PAOLA N. 13 DEL 9-05-2002	59 - IVA	0,72	0,00	0,00	0,72	
31-12-2002	2002.798.1	439.1500 7.22.010.0000	IVA SU FATT. AZAGR. ACQUARAMATA N. 12 DEL 7-05-2002	59 - IVA	27,00	0,00	0,00	27,00	
31-12-2002	2002.797.1	439.1500 7.22.010.0000	IVA SU FATT. NEPI ANTONELLA N. 11 DEL 23-04-2002	59 - IVA	1,08	0,00	0,00	1,08	
31-12-2002	2002.796.1	439.1500 7.22.010.0000	IVA SU FATT. CAPPELLA REMO N. 16-31-62	59 - IVA	11,32	0,00	0,00	11,32	
31-12-2002	2002.795.1	439.1500 7.22.010.0000	IVA SU FATT. GEZZI IDA N.40-44	59 - IVA	6,44	0,00	0,00	6,44	
<b>TOTALE PAGINA</b>					<b>189,92</b>	<b>0,00</b>	<b>0,00</b>	<b>189,92</b>	

## STAMPA RESIDUI ATTIVI INEVASI - COMPETENZA

ACCERTAMENTO DATA	NUMERO	CAPITOLO	DESCRIZIONE	DESTINATARIO	IMPORTO	VARIAZIONI +/-	IMPORTO RISCOSSIONI	IMPORTO DA RISCOUTERE	RIFERIM. EVAZIONE
31-12-2002	2002.794.1	439.1500 7.22.010.0000	IVA SU FATT. RISTORANTE "LA CAMPAGNOLA" N 14-21-24-27-30	59 - IVA	8,04	0,00	0,00	8,04	
31-12-2002	2002.793.1	439.1500 7.22.010.0000	IVA SU FATT. CONAD ADRIATICO N. 17-53-55-63-70	59 - IVA	65,78	0,00	0,00	65,78	
31-12-2002	2002.792.1	439.1500 7.22.010.0000	IVA SU FATT. PICENA MENSE N. 18-22-23-29-52-56-58-64	59 - IVA	82,55	0,00	0,00	82,55	
		7.22.010.0000			8.137,76	0,00	0,00	8.137,76	
<b>TOTALE PAGINA</b>					156,37	0,00	0,00	156,37	
<b>TOTALE COMPETENZA</b>					975.055,42	0,00	0,00	975.055,42	



Pagina 1

## STAMPA RESIDUI PASSIVI EVASIVI ED INEVASI - ANNO RESIDUO 1999

IMPEGNO DATA	IMPEGNO NUMERO	CAPITOLO	DESCRIZIONE	DESTINATARIO	IMPORTO	VARIAZIONI +/-	IMPORTO PAGAMENTI	IMPORTO DA PAGARE	RIFERIM. EVASIONE
00-00-0000	1999.1.1	1126.1500 1.04.010.0000	Rimborso Ritenute fiscali fatt.n.1,2,3,4,5	1468 - ENGLISH CENTRE	229,55	0,00	0,00	229,55	
		1.04.010.0000			229,55	0,00	0,00	229,55	
<b>TOTALE PAGINA</b>					229,55	0,00	0,00	229,55	
<b>TOTALE ANNO RESIDUO 1999</b>					229,55	0,00	0,00	229,55	

## STAMPA RESIDUI PASSIVI EVASI ED INEVASI - ANNO RESIDUO 2000

IMPEGNO DATA	IMPEGNO NUMERO	CAPITOLO	DESCRIZIONE	DESTINATARIO	IMPORTO	VARIAZIONI +/-	IMPORTO PAGAMENTI	IMPORTO DA PAGARE	RIFERIM. EVASIONE
00-00-0000	2000.1.1	1.04.013.0000 1.04.013.0000	Fatt.n.35 del 18.05.2000	1520 - TEKNO GLOBE	557,77	0,00	0,00	557,77	
00-00-0000	2000.2.1	1.05.001.0000 1.05.001.0000	Protoga B.S. D.M. 26/7/304/2000 (1.MAGGIORE ACCERTAMENTO)	856 - DIVERSI - Borse di studio Sede	46,88	-46,88	0,00	0,00	
		1.05.001.0000			46,88	-46,88	0,00	0,00	
<b>TOTALE PAGINA</b>					604,65	-46,88	0,00	557,77	
<b>TOTALE ANNO RESIDUO 2000</b>					604,65	-46,88	0,00	557,77	

## XIV LEGISLATURA - DISEGNI DI LEGGE E RELAZIONI - DOCUMENTI

Pagina 3

## STAMPA RESIDUI PASSIVI EVASIVI ED INEVASI - ANNO RESIDUO 2001

IMPEGNO DATA	IMPEGNO NUMERO	CAPITOLO	DESCRIZIONE	DESTINATARIO	IMPORTO	VARIAZIONI +/-	IMPORTO PAGAMENTI	IMPORTO DA PAGARE	RIFERIM. EVASIONE
31-12-2001	2001.252.1	7.1500 1.01.003.0000	COMPENSO COMPONENTI COLLEGIO REVISORI 2001 (1.MAGGIORE ACCERTAMENTO)	707 - DIVERSI - COLLEGIO DEI REVISORI	2.642,32	-418,32	2.224,00	0,00	
15-01-2002	2001.209.1	19.1500 1.02.001.0033	LIQ.COMP.IMP.AGR.DICEMBRE 2001	2358 - MEMOLI ANTONIO	2.642,32	-418,32	2.224,00	0,00	
31-12-2001	2001.243.1	298.1500 1.02.005.0000	SALDO MISSIONE MESE DI DICEMBRE 2001	265 - Dr. ROSATI Adolfo	51,98	0,00	51,98	0,00	
31-12-2002	2001.3.1	299.1501 1.02.005.0000	SALDO MISSIONI OTTOBRE-NOVEMBRE 2001	84 - Dr. Massimo SCHIAVI	165,25	0,00	165,25	0,00	
31-12-2001	2001.68.1	300.1502 1.02.005.0000	LIQUIDAZIONI MISSIONI NOVEMBRE-DICEMBRE 2001	2196 - Sig. DI MARCO Pasquale	617,17	0,00	617,17	0,00	
31-12-2001	2001.40.1	275.1501 1.02.005.0033	SALDO MISSIONI DICEMBRE 2001	1623 - Dr. Bruno CAMPION	834,40	0,00	834,40	0,00	
31-12-2001	2001.16.1	302.1501 1.02.005.0049	SALDO MISSIONI OTTOBRE-NOVEMBRE 2001	84 - Dr. Massimo SCHIAVI	352,72	0,00	352,72	0,00	
31-12-2001	2001.17.1	302.1501 1.02.005.0049	SALDO MISSIONI OTTOBRE-NOVEMBRE 2001	680 - Dr. Agostino FALAVIGNA	45,25	0,00	45,25	0,00	
		1.02.005.0049			110,97	0,00	110,97	0,00	
		1.02.005.0049			156,22	0,00	156,22	0,00	
<b>TOTALE PAGINA</b>					5.375,70	-418,32	4.957,38	0,00	

## STAMPA RESIDUI PASSIVI EVASI ED INEVASI - ANNO RESIDUO 2001

IMPEGNO DATA	NUMERO	CAPITOLO	DESCRIZIONE	DESTINATARIO	IMPORTO	VARIAZIONI +/-	IMPORTO PAGAMENTI	IMPORTO DA PAGARE	RIFERIM. EVASIONE
31-12-2001	2001.24.1	356.1501 1.02.005.0076	SALDO MISSIONI OTTOBRE 2001	84 - Dr. Massimo SCHIAVI	532,29	0,00	532,29	0,00	
31-12-2001	2001.246.1	382.1500 1.02.005.0093	SALDO MISSIONE DICEMBRE 2001	258 - Dr. SANTONICOLA Luigi	532,29	0,00	532,29	0,00	
31-12-2001	2001.242.1	406.1500 1.02.005.0219	SALDO MISSIONE DICEMBRE 2001	1037 - Dr. Vitangelo MAGNIFICO	6,46	0,00	6,46	0,00	
31-12-2001	2001.244.1	406.1500 1.02.005.0219	SALDO MISSIONE MESE DI DICEMBRE 2001	265 - Dr. ROSATI Adolfo	32,67	0,00	32,67	0,00	
31-12-2001	2001.247.1	406.1500 1.02.005.0219	SALDO MISSIONE DICEMBRE 2001	258 - Dr. SANTONICOLA Luigi	24,49	0,00	24,49	0,00	
31-12-2001	2001.245.1	406.1500 1.02.005.0219	SALDO MISSIONE DICEMBRE 2001	295 - Rosa PEPE	23,21	0,00	23,21	0,00	
31-12-2001	2001.33.1	406.1500 1.02.005.0219	SALDO MISSIONE DICEMBRE 2001	295 - Rosa PEPE	2,47	0,00	2,47	0,00	
31-12-2001	2001.33.1	395.1501 1.02.005.0242	SALDO MISSIONE OTTOBRE 2001	84 - Dr. Massimo SCHIAVI	82,84	0,00	82,84	0,00	
20-02-2002	2001.211.1	496.1500 1.02.008.0000	RIT.PREVUE ASSLI PERS.PARIF.AP.DICEMBRE 2001	679 - Dr. FERRARI Valentino	161,93	0,00	161,93	0,00	
<b>TOTALE PAGINA</b>					1.898,64	0,00	1.898,64	0,00	

Pagina 5

## STAMPA RESIDUI PASSIVI EVASI ED INEVASI - ANNO RESIDUO 2001

IMPEGNO DATA	NUMERO	CAPITOLO	DESCRIZIONE	DESTINATARIO	IMPORTO	VARIAZIONI +/-	IMPORTO PAGAMENTI	IMPORTO DA PAGARE	RIFERIM. EVASIONE
27-02-2002	2001.225.1	496.1500 1.02.008.0000	VERS.IRAP ML DICEMBRE 2001	2299 - E.T.R. SALERNO	775,89	0,00	775,89	0,00	
27-02-2002	2001.226.1	496.1500 1.02.008.0000	VERS.IRAP SEDE DICEMBRE 2001	2299 - E.T.R. SALERNO	516,46	0,00	516,46	0,00	
20-02-2002	2001.214.1	496.1500 1.02.008.0000	RIT.INPDAP 117 SEM.2001 AP	679 - Dr. FERRARI Valentino	23,76	0,00	23,76	0,00	
27-02-2002	2001.215.1	496.1500 1.02.008.0000	VERS.RIT.INPS CUSTODE DICEMBRE 2001	611 - I.N.P.S. Salerno	595,68	0,00	595,68	0,00	
27-02-2002	2001.227.1	496.1500 1.02.008.0000	VERS.IRAP SEDE DICEMBRE 2001	2299 - E.T.R. SALERNO	538,66	0,00	538,66	0,00	
13-03-2002	2001.233.1	496.1500 1.02.008.0000	REINTEGRO ONERI PREVILLE ASSLI DICEMBRE 2001 ML	660 - Dr. Agostino FALAVIGNA	628,23	0,00	628,23	0,00	
27-02-2002	2001.228.1	496.1500 1.02.008.0000	VERS.IRAP AP DICEMBRE 2001	2299 - E.T.R. SALERNO	1.935,68	0,00	1.935,68	0,00	
27-02-2002	2001.217.1	469.1500 1.02.008.0033	VERS.CONTR.INFA IMP.AGR SEDE DICEMBRE 2001	611 - I.N.P.S. Salerno	6.129,48	0,00	6.129,48	0,00	
31-12-2001	2001.254.1	490.1500 1.02.008.0042	CONTRIBUTI CAU ANNO 2001	2299 - E.T.R. SALERNO	229,31	0,00	229,31	0,00	
		1.02.008.0042			229,31	0,00	229,31	0,00	
					1.287,80	0,00	1.287,80	0,00	
					1.287,80	0,00	1.287,80	0,00	
<b>TOTALE PAGINA</b>					6.531,47	0,00	6.531,47	0,00	

## STAMPA RESIDUI PASSIVI EVASIVI ED INEVASI - ANNO RESIDUO 2001

IMPEGNO DATA	NUMERO	CAPITOLO	DESCRIZIONE	DESTINATARIO	IMPORTO	VARIAZIONI +/-	IMPORTO PAGAMENTI	IMPORTO DA PAGARE	RIFERIM. EVASIONE
27-02-2002	2001.223.1	500.1501 1.02.008.0049	VERSIRAP ML DICEMBRE 2001	1947 - E.T.R.	101,34	0,00	101,34	0,00	
27-02-2002	2001.222.1	542.1501 1.02.008.0074	VERSIRAP ML DICEMBRE 2001	1947 - E.T.R.	101,34	0,00	101,34	0,00	
27-02-2002	2001.224.1	581.1501 1.02.008.0091	VERSIRAP ML DICEMBRE 2001	1947 - E.T.R.	193,38	0,00	193,38	0,00	
		1.02.008.0074			193,38	0,00	193,38	0,00	
		581.1501			172,50	0,00	172,50	0,00	
		1.02.008.0091			172,50	0,00	172,50	0,00	
20-02-2002	2001.212.1	585.1502 1.02.008.0093	RIT.PREVILIE ASSU IMP.AGR.AP DICEMBRE 2001	2011 - Dr. Valentino FERRARI	298,30	0,00	298,30	0,00	
		1.02.008.0093			298,30	0,00	298,30	0,00	
00-00-0000	2001.255.1	589.1500 1.02.008.0231	Contributi CAU anno 2001	2299 - E.T.R. SALERNO	736,35	0,00	0,00	736,35	
		1.02.008.0231			736,35	0,00	0,00	736,35	
13-03-2002	2001.236.1	662.1501 1.04.002.0000	REINTEGRO SPESE FONDO ECONOMATO	680 - Dr. Agostino FALAVIGNA	292,01	0,00	292,01	0,00	
00-00-0000	2001.127.1	663.1502 1.04.002.0000	Fall.n.200133070 del 19.12.2001	599 - CONSORZIO IDRICO DEL PICENO	31,50	0,00	31,50	0,00	
		1.04.002.0000			323,51	0,00	323,51	0,00	
<b>TOTALE PAGINA</b>					<b>1.825,38</b>	<b>0,00</b>	<b>1.089,03</b>	<b>736,35</b>	

Pagina 7

## STAMPA RESIDUI PASSIVI EVASIVI ED INEVASI - ANNO RESIDUO 2001

IMPEGNO DATA	IMPEGNO NUMERO	CAPITOLO	DESCRIZIONE	DESTINATARIO	IMPORTO	VARIAZIONI +/-	IMPORTO PAGAMENTI	IMPORTO DA PAGARE	RIFERIM. EVASIONE
00-00-0000	2001.124.1	648.1502 1.04.002.0034	Fatt.n.200133159 del 19.12.2001	599 - CONSORZIO IDRICO DEL PICENO	516,46	0,00	516,46	0,00	0,00
00-00-0000	2001.125.1	675.1502 1.04.002.0055	Fatt.n.200133159 del 19.12.2001 (I. MAGGIORE ACCERTAMENTO)	599 - CONSORZIO IDRICO DEL PICENO	129,73	-0,01	129,72	0,00	0,00
00-00-0000	2001.126.1	687.1502 1.04.002.0069	Fatt.n.200133159 del 19.12.2001	599 - CONSORZIO IDRICO DEL PICENO	129,73	-0,01	129,72	0,00	0,00
13-03-2002	2001.237.1	701.1501 1.04.002.0080	REINTEGRO SPESE FONDO ECONOMATO	680 - Dr. Agostino FALAVIGNA	38,00	0,00	38,00	0,00	0,00
31-12-2001	2001.104.1	772.1500 1.04.003.0000	FATT.N.688 DEL 14.11.2001	1536 - ITALPETROLI	2.122,59	0,00	2.122,59	0,00	0,00
31-12-2001	2001.160.1	772.1500 1.04.003.0000	SALDO FATT.N.784 DEL 17.12.2001	1536 - ITALPETROLI	2.538,00	0,00	2.538,00	0,00	0,00
31-12-2001	2001.9.1	773.1501 1.04.003.0000	ACCANTO FATT.N.6163 DEL 7.12.2001	1557 - ERIDANA GAS s.a.s.	327,95	0,00	327,95	0,00	0,00
31-12-2001	2001.67.1	774.1502 1.04.003.0000	FATT.N.1696 DEL 14.11.2001	2271 - Ditta G. BARTOLINI	513,62	0,00	513,62	0,00	0,00
		1.04.003.0000			5.502,16	0,00	5.502,16	0,00	0,00
<b>TOTALE PAGINA</b>					6.201,75	-0,01	6.201,74	0,00	0,00

## STAMPA RESIDUI PASSIVI EVASI ED INEVASI - ANNO RESIDUO 2001

IMPEGNO DATA	NUMERO	CAPITOLO	DESCRIZIONE	DESTINATARIO	IMPORTO	VARIAZIONI +/-	IMPORTO PAGAMENTI	IMPORTO DA PAGARE	RIFERIM. EVASIONE
31-12-2001	2001.36.1	758.1501 1.04.003.0033	SALDO FATT.N.6163 DEL 7.12.2001	1557 - ERIDANA GAS s.a.s.	258,06	0,00	258,06	0,00	
31-12-2001	2001.19.1	776.1501 1.04.003.0049	SALDO FATT.N.6163 DEL 7.12.2001	1557 - ERIDANA GAS s.a.s.	516,46	0,00	516,46	0,00	
31-12-2001	2001.31.1	779.1501 1.04.003.0050	ACCONTO FATT.N.6163 DEL 7.12.2001	1557 - ERIDANA GAS s.a.s.	258,06	0,00	258,06	0,00	
31-12-2001	2001.1.1	794.1501 1.04.003.0074	SALDO FATT.N.6163 DEL 7.12.01	1557 - ERIDANA GAS s.a.s.	516,46	0,00	516,46	0,00	
31-12-2001	2001.22.1	797.1501 1.04.003.0080	SALDO FATT.N.6163 DEL 7.12.2001	1557 - ERIDANA GAS s.a.s.	703,64	0,00	703,64	0,00	
31-12-2001	2001.135.1	832.1500 1.04.004.0000	SALDO FATT.N.1005 DEL 22.11.2001	686 - PAGANO Eugenio	257,81	0,00	257,81	0,00	
31-12-2001	2001.162.1	832.1500 1.04.004.0000	SALDO FATT.N.4 DEL 8.01.2002	686 - PAGANO Eugenio	251,46	0,00	251,46	0,00	
		1.04.004.0000			509,27	0,00	509,27	0,00	
<b>TOTALE PAGINA</b>					2.761,95	0,00	2.761,95	0,00	



Pagina 9

## STAMPA RESIDUI PASSIVI EVASIVI ED INEVASI - ANNO RESIDUO 2001

IMPEGNO DATA	IMPEGNO NUMERO	CAPITOLO	DESCRIZIONE	DESTINATARIO	IMPORTO	VARIAZIONI +/-	IMPORTO PAGAMENTI	IMPORTO DA PAGARE	RIFERIM. EVASIONE
13-03-2002	2001.235.1	863.1501 1.04.006.0000	REINTEGRO SPESE FONDO ECONOMATO	680 - Dr. Agostino FALAVIGNA	43,80	0,00	43,80	0,00	0,00
31-12-2001	2001.93.1	1.04.006.0000			43,80	0,00	43,80	0,00	
31-12-2001	2001.7.1	1006.1500 1.04.009.0000	FATT.N.1392 DEL 12.10.2001	860 - CENTER SYSTEM di Fortunato e Giordano	239,22	0,00	239,22	0,00	0,00
31-12-2001	2001.7.1	1007.1501 1.04.009.0000	SALDO FATT.N.1240 DEL 26.11.2001	1561 - LA TECNICA	155,18	0,00	155,18	0,00	0,00
31-12-2001	2001.66.1	1008.1502 1.04.009.0000	FATT.N.56 DEL 31.10.2001	2193 - NANOSYSTEMS	133,25	0,00	133,25	0,00	0,00
31-12-2001	2001.106.1	1.04.009.0000			527,65	0,00	527,65	0,00	0,00
31-12-2001	2001.106.1	985.1500 1.04.009.0033	FATT.N.3125 DEL 5.11.2001	1453 - LA CARTARIA di GALDI SAVERIO	73,60	0,00	73,60	0,00	0,00
31-12-2001	2001.38.1	986.1501 1.04.009.0033	SALDO FATT.N.1238-1240 DEL 26.11.2001	1561 - LA TECNICA	239,54	0,00	239,54	0,00	0,00
31-12-2001	2001.18.1	1.04.009.0033			313,14	0,00	313,14	0,00	0,00
31-12-2001	2001.18.1	1010.1501 1.04.009.0049	SALDO FATT.N.1239 DEL 26.11.2001	1561 - LA TECNICA	91,78	0,00	91,78	0,00	0,00
31-12-2001	2001.79.1	1.04.009.0049			91,78	0,00	91,78	0,00	0,00
31-12-2001	2001.79.1	1023.1502 1.04.009.0059	FATT.N.5308 DEL 23.11.2001	2163 - GIMAR	71,39	0,00	71,39	0,00	0,00
31-12-2001	2001.79.1	1.04.009.0059			71,39	0,00	71,39	0,00	0,00
<b>TOTALE PAGINA</b>					1.047,76	0,00	1.047,76	0,00	0,00

## STAMPA RESIDUI PASSIVI EVASI ED INEVASI - ANNO RESIDUO 2001

IMPEGNO DATA	IMPEGNO NUMERO	CAPITOLO	DESCRIZIONE	DESTINATARIO	IMPORTO	VARIAZIONI +/-	IMPORTO PAGAMENTI	IMPORTO DA PAGARE	RIFERIM. EVASIONE
31-12-2001	2001.172.1	1038.1502 1.04.009.0069	FATT.N.01087283K DEL 18.12.2001	747 - RANK XEROX	389,24	0,00	389,24	0,00	
31-12-2001	2001.122.1	1063.1500 1.04.009.0093	FATT.N.4646-4975 DEL 15.9.28.9.2001	1128 - TOP 88	389,24	0,00	389,24	0,00	
31-12-2001	2001.143.1	1063.1500 1.04.009.0093	FATT.N.4189-4442 DEL 12.11.28.11.2001	937 - PIXEL di MINCUZZI Michele	299,55	0,00	299,55	0,00	
31-12-2001	2001.191.1	1063.1500 1.04.009.0093	SALDO FATT.N.211 DEL 21.01.2001	1453 - LA CARTARIA di GALDI SAVERIO	45,00	0,00	45,00	0,00	
31-12-2001	2001.193.1	1063.1500 1.04.009.0093	SALDO FATT.N.148 DEL 28.11.2001	1390 - VICINANZA Virgilio	257,20	0,00	257,20	0,00	
31-12-2001	2001.192.1	1063.1500 1.04.009.0093	SALDO FATT.N.290-296 DEL 18.10.22.10.2001 (1.)	1396 - ELIOTEKNICA	516,25	0,01	516,26	0,00	
31-12-2001	2001.84.1	1126.1500 1.04.010.0000	FATT.N.3317 DEL 9.11.2001	1119 - AGRIFUTURA	1.374,65	0,01	1.374,66	0,00	
31-12-2001	2001.99.1	1126.1500 1.04.010.0000	FATT.N. 1548 DEL 19.9.2001	0 -	49,28	0,00	49,28	0,00	
31-12-2001	2001.101.1	1126.1500 1.04.010.0000	FATT.N.1625-1810-1811	617 - Ferramenta GALELLA	170,43	0,00	170,43	0,00	
					490,73	0,00	490,73	0,00	
<b>TOTALE PAGINA</b>					2.474,33	0,01	2.474,34	0,00	

## STAMPA RESIDUI PASSIVI EVASI ED INEVASI - ANNO RESIDUO 2001

IMPEGNO DATA	IMPEGNO NUMERO	CAPITOLO	DESCRIZIONE	DESTINATARIO	IMPORTO	VARIAZIONI +/-	IMPORTO PAGAMENTI	IMPORTO DA PAGARE	RIFERIM. EVASIONE
31-12-2001	2001.123.1	1126.1500 1.04.010.0000	FATT.N.1078 DEL 14.9.2001	884 - Veiteria SORGENTE	61,97	0,00	61,97	0,00	0,00
31-12-2001	2001.140.1	1126.1500 1.04.010.0000	SALDO FATT.N.2272 DEL 30.11.2001	617 - Ferramenta GALELLA	144,53	0,00	144,53	0,00	0,00
31-12-2001	2001.205.1	1126.1500 1.04.010.0000	SALDO FATT.N.4438 DEL 28.11.2002	937 - PIXEL di MINCUZZI Michele	189,02	0,00	189,02	0,00	0,00
31-12-2001	2001.204.1	1126.1500 1.04.010.0000	SALDO FATT.N.302 DEL 6.12.2001	1513 - INFO UFFICIO di ONELIO SALSANO	40,28	0,00	40,28	0,00	0,00
31-12-2001	2001.203.1	1126.1500 1.04.010.0000	SALDO FATT.N.159 DEL 27.12.2001	1390 - VICINANZA Virgilio	257,20	0,00	257,20	0,00	0,00
31-12-2001	2001.202.1	1126.1500 1.04.010.0000	SALDO FATT.N.2763-2765-2438-287 2-3517-3518	678 - CONTABILITA' MODERNA snc	992,58	0,00	992,58	0,00	0,00
31-12-2001	2001.189.1	1126.1500 1.04.010.0000	SALDO FATT.N.2490 DEL 31.12.2001	617 - Ferramenta GALELLA	12,39	0,00	12,39	0,00	0,00
31-12-2001	2001.186.1	1126.1500 1.04.010.0000	SALDO FATT.N.718 DEL 30.11.2001 (I.MAGGIORE ACCERTAMENTO)	638 - SAMMARTINO Osvaldo	14,38	-0,01	14,37	0,00	0,00
31-12-2001	2001.163.1	1126.1500 1.04.010.0000	SALDO FATT.N.29-30-31-32-33 DEL 20.12.2001	786 - PETROSINO SABATO ANTONIO	847,35	0,00	847,35	0,00	0,00
<b>TOTALE PAGINA</b>					<b>2.559,70</b>	<b>-0,01</b>	<b>2.559,69</b>	<b>0,00</b>	<b>0,00</b>

## STAMPA RESIDUI PASSIVI EVASI ED INEVASI - ANNO RESIDUO 2001

IMPEGNO DATA	NUMERO	CAPITOLO	DESCRIZIONE	DESTINATARIO	IMPORTO	VARIAZIONI +/-	IMPORTO PAGAMENTI	IMPORTO DA PAGARE	RIFERIM. EVASIONE
31-12-2001	2001.150.1	1126.1500 1.04.010.0000	SALDO FATT.N.944 DEL 31.5.2001	615 - MALANGONE N. & C.	163,12	0,00	163,12	0,00	
31-12-2001	2001.145.1	1126.1500 1.04.010.0000	SALDO FATT.N.659-711 DEL 15.11.5.12.2001	1508 - D.&G.	165,27	0,00	165,27	0,00	
31-12-2001	2001.208.1	1126.1500 1.04.010.0000	SALDO FATT.N.4989-4990 DEL 3.12/4.12.2001	1411 - BUFFETTI-L'Ufficio Moderno	234,31	0,00	234,31	0,00	
31-12-2001	2001.207.1	1126.1500 1.04.010.0000	SALDO FATT.N.3233-3234 DEL 26.11.2001	678 - CONTABILITA' MODERNA snc	354,06	0,00	354,06	0,00	
31-12-2001	2001.137.1	1126.1500 1.04.010.0000	SALDO FATT.N.2049 DEL 31.10.2001	617 - Feramenta GALELLA	234,57	0,00	234,57	0,00	
31-12-2001	2001.114.1	1126.1500 1.04.010.0000	FATT.N.637 DEL 16.10.2001	638 - SAMMARTINO Osvaldo	28,11	0,00	28,11	0,00	
31-12-2001	2001.103.1	1126.1500 1.04.010.0000	FATT.N.779 DEL 13.9.2001	746 - HIDROTEC di SANTALUCIA M. ? C. s.n.c.	31,33	0,00	31,33	0,00	
31-12-2001	2001.100.1	1126.1500 1.04.010.0000	FATT.N.1812-1827-2019-202 0	617 - Feramenta GALELLA	688,73	0,00	688,73	0,00	
31-12-2001	2001.96.1	1126.1500 1.04.010.0000	FATT.N.7036 DEL 27.9.01-8021 DEL 31.10.01	843 - CO.M.E.L. srl	195,08	0,00	195,08	0,00	
<b>TOTALE PAGINA</b>					2.094,58	0,00	2.094,58	0,00	

## STAMPA RESIDUI PASSIVI EVASIED INEVASI - ANNO RESIDUO 2001

IMPEGNO DATA	NUMERO	CAPITOLO	DESCRIZIONE	DESTINATARIO	IMPORTO	VARIAZIONI +/-	IMPORTO PAGAMENTI	IMPORTO DA PAGARE	RIFERIM. EVASIONE
31-12-2001	2001.95.1	1128.1500 1.04.010.0000	FATT.N.3364 DEL 24.10.2001	1493 - CEREAL SORRENTINO	235,61	0,00	235,61	0,00	0,00
31-12-2001	2001.8.1	1127.1501 1.04.010.0000	SALDO FATT.N.1130375/130459	1730 - Ditta SMEG	710,97	0,00	710,97	0,00	0,00
31-12-2001	2001.14.1	1127.1501 1.04.010.0000	SALDO FATT.N.20158 DEL 23.11.2001	1743 - Ditta A.C.E.F. spa	532,98	0,00	532,98	0,00	0,00
13-03-2002	2001.240.1	1127.1501 1.04.010.0000	REINTEGRO SPESE FONDO ECONOMATO	680 - Dr. Agostino FALAVIGNA	137,06	0,00	137,06	0,00	0,00
31-12-2001	2001.60.1	1128.1502 1.04.010.0000	FATT.N.016027 DEL 28.9.2001	0 -	380,94	0,00	380,94	0,00	0,00
31-12-2001	2001.61.1	1128.1502 1.04.010.0000	FATT.N.845-846-847-848	0 -	1.116,29	0,00	1.116,29	0,00	0,00
31-12-2001	2001.63.1	1128.1502 1.04.010.0000	FATT.N.1261021/126201-1 28/10/21	2018 - CONSORZIO AGRARIO PRO.LE	615,64	0,00	615,64	0,00	0,00
31-12-2001	2001.65.1	1128.1502 1.04.010.0000	FATT.N.2724 DEL 15.11.2001	2027 - Ditta PIUNTI Benedetto Eredi	258,23	0,00	258,23	0,00	0,00
31-12-2001	2001.64.1	1128.1502 1.04.010.0000	FATT.N. 906 DEL 20.11.2001	2048 - PELLICCIONI EMIDIO-LEONETTI GIOVANNI-CINCIRIPI NIL	694,12	0,00	694,12	0,00	0,00
<b>TOTALE PAGINA</b>					<b>4.681,84</b>	<b>0,00</b>	<b>4.681,84</b>	<b>0,00</b>	<b>0,00</b>

## STAMPA RESIDUI PASSIVI EVASI ED INEVASI - ANNO RESIDUO 2001

IMPEGNO DATA	NUMERO	CAPITOLO	DESCRIZIONE	DESTINATARIO	IMPORTO	VARIAZIONI +/-	IMPORTO PAGAMENTI	IMPORTO DA PAGARE	RIFERIM. EVASIONE
31-12-2001	2001.62.1	1128.1502 1.04.010.0000	FATT.N.310 DEL 29.10.01 E 421 DEL 31.10.2001	2044 - LATTANZI Emidio e Figlio	106,47	0,00	106,47	0,00	
00-00-0000	2001.89.1	1096.1500 1.04.010.0033	Fatt.n.1053334 del 5.10.2001	1358 - ANTIBIOTICOS SPA	10.153,03	-0,01	10.153,02	0,00	
31-12-2001	2001.190.1	1096.1500 1.04.010.0033	SALDO FATT.N.556 DEL 22.12.2001 (1 IMAGGIORE ACCERTAMENTO)	1206 - POWER PRINT di G. DEL GAUDIO	213,81	0,01	213,82	0,00	
31-12-2001	2001.182.1	1096.1500 1.04.010.0033	SALDO FATT.N.152000703 DEL 11.01.2002	1106 - CARLO ERBA REAGENTI	233,39	0,00	233,39	0,00	
31-12-2001	2001.90.1	1096.1500 1.04.010.0033	FATT.N. 620 DEL 9.11.2001	1450 - BIOCLINICAL FORNITURE	259,05	0,00	259,05	0,00	
31-12-2001	2001.136.1	1096.1500 1.04.010.0033	SALDO FATT.N.62421 DEL 23.11.2001	1358 - ANTIBIOTICOS SPA	576,99	0,00	576,99	0,00	
31-12-2001	2001.146.1	1096.1500 1.04.010.0033	SALDO FATT.N.64614 DEL 4.12.2001	1358 - ANTIBIOTICOS SPA	27,92	0,00	27,92	0,00	
31-12-2001	2001.165.1	1096.1500 1.04.010.0033	SALDO FATT.N.4672 DEL 12.12.2001	937 - PIXEL di MINCUZZI Michele	230,55	0,00	230,55	0,00	
31-12-2001	2001.111.1	1096.1500 1.04.010.0033	FATT.N.630 DEL 31.10.2001	728 - PARAMEDICAL - PISANTI Dr. Alfredo	257,82	0,00	257,82	0,00	
		1.04.010.0033			2.103,21	0,01	2.103,22	0,00	
<b>TOTALE PAGINA</b>					2.209,68	0,01	2.209,69	0,00	

## STAMPA RESIDUI PASSIVI EVASIVI ED INEVASI - ANNO RESIDUO 2001

IMPEGNO DATA	NUMERO	CAPITOLO	DESCRIZIONE	DESTINATARIO	IMPORTO	VARIAZIONI +/-	IMPORTO PAGAMENTI	IMPORTO DA PAGARE	RIFERIM. EVASIONE
31-12-2001	2001.49.1	1101.1502 1.04.010.0034	FATT.N.1317021 DEL 28.11.2001	2018 - CONSORZIO AGRARIO PRO.LE	514,52	0,00	514,52	0,00	
		1.04.010.0034			514,52	0,00	514,52	0,00	
31-12-2001	2001.70.1	1116.1502 1.04.010.0041	FATT.N.1319021 DEL 28.11.2001	2018 - CONSORZIO AGRARIO PRO.LE	254,56	0,00	254,56	0,00	
31-12-2001	2001.71.1	1116.1502 1.04.010.0041	FATT.N.149 DEL 24.11.2001	0 -	250,38	0,00	250,38	0,00	
		1.04.010.0041			504,94	0,00	504,94	0,00	
31-12-2001	2001.206.1	1117.1500 1.04.010.0042	SALDO FATT.N.4440 DEL 28.11.2001	937 - PIXEL di MINCUZZI Michele	27,76	0,00	27,76	0,00	
31-12-2001	2001.82.1	1129.1500 1.04.010.0050	FATT.N.5465 DEL 31.10.2001	2324 - LA FARMACIA DELLE PIANTE	52,27	0,00	52,27	0,00	
		1.04.010.0050			52,27	0,00	52,27	0,00	
31-12-2001	2001.88.1	1132.1500 1.04.010.0051	FATT.N.10616041-10616042- 10616043	1186 - AMERSHAM srl	702,19	0,00	702,19	0,00	
31-12-2001	2001.164.1	1132.1500 1.04.010.0051	SALDO FATT.N.196-197 DEL 12.12.2001	1539 - PC HOUSE di GAUDINO ANIELLO	510,26	0,00	510,26	0,00	
31-12-2001	2001.167.1	1132.1500 1.04.010.0051	SALDO FATT.N.10619265-10619266- 10619268 DEL 7.12.2001	1186 - AMERSHAM srl	707,80	0,00	707,80	0,00	
<b>TOTALE PAGINA</b>					3.019,74	0,00	3.019,74	0,00	

## STAMPA RESIDUI PASSIVI EVASI ED INEVASI - ANNO RESIDUO 2001

IMPEGNO DATA	IMPEGNO NUMERO	CAPITOLO	DESCRIZIONE	DESTINATARIO	IMPORTO	VARIAZIONI +/-	IMPORTO PAGAMENTI	IMPORTO DA PAGARE	RIFERIM. EVASIONE
31-12-2001	2001.168.1	1132.1500 1.04.010.0051	FATT.N.108 DEL 15.01.2002	0 -	53,92	0,00	53,92	0,00	
31-12-2001	2001.183.1	1132.1500 1.04.010.0051	SALDO FATT.N.215085 DEL 28.02.2002	1321 - AIR LIQUIDE ITALIA SH	114,66	0,00	114,66	0,00	
31-12-2001	2001.197.1	1132.1500 1.04.010.0051	SALDO FATT.N.151 DEL 21.12.2001	0 -	660,03	0,00	660,03	0,00	
31-12-2001	2001.169.1	1132.1500 1.04.010.0051	SALDO FATT.N.4507 DEL 21.12.2001	2324 - LA FARMACIA DELLE PIANTE	201,48	0,00	201,48	0,00	
31-12-2001	2001.83.1	1144.1500 1.04.010.0056	FATT.N.2858 DEL 2.10.2001	1119 - AGRIFUTURA	2.950,34	0,00	2.950,34	0,00	
31-12-2001	2001.25.1	1151.1501 1.04.010.0058	SALDO FATT.N.1381 DEL 30.11.2001	0 -	135,41	0,00	135,41	0,00	
31-12-2001	2001.26.1	1151.1501 1.04.010.0058	SALDO FATT.N.2513 DEL 28.11.2001 (I.MAGGIORE ACCERTAMENTO)	1563 - CHIARONI & C. SNC	135,41	0,00	135,41	0,00	
31-12-2001	2001.27.1	1151.1501 1.04.010.0058	SALDO FATT.N.2045 DEL 31.10.2001	1563 - CHIARONI & C. SNC	543,12	0,00	543,12	0,00	
31-12-2001	2001.42.1	1154.1501 1.04.010.0059	SALDO FATT.N.2046 DEL 31.10.2001	1563 - CHIARONI & C. SNC	450,05	0,02	450,07	0,00	
					16,42	0,00	16,42	0,00	
					1.009,59	0,02	1.009,61	0,00	
					170,74	0,00	170,74	0,00	
<b>TOTALE PAGINA</b>					<b>2.345,83</b>	<b>0,02</b>	<b>2.345,85</b>	<b>0,00</b>	



## STAMPA RESIDUI PASSIVI EVASI ED INEVASI - ANNO RESIDUO 2001

IMPEGNO DATA	IMPEGNO NUMERO	CAPITOLO	DESCRIZIONE	DESTINATARIO	IMPORTO	VARIAZIONI +/-	IMPORTO PAGAMENTI	IMPORTO DA PAGARE	RIFERIM. EVASIONE
31-12-2001	2001.44.1	1154.1501 1.04.010.0059	SALDO FATT.N.16867R1 DEL 6.11.2001	0 -	397,26	0,00	397,26	0,00	
31-12-2001	2001.43.1	1154.1501 1.04.010.0059	SALDO FATT.N.19027109 DEL 2.11.2001	1675 - Ditta SIGMA-ALDRICH	190,88	0,00	190,88	0,00	
31-12-2001	2001.77.1	1155.1502 1.04.010.0059	FATT.N.441 DEL 4.12.2001	2269 - MICROPOLI di Rovere Enrico	262,77	0,00	262,77	0,00	
31-12-2001	2001.78.1	1155.1502 1.04.010.0059	FATT.N.128 DEL 19.22.2001	2290 - CALORTECNICA	275,79	0,00	275,79	0,00	
		1.04.010.0059			1.297,44	0,00	1.297,44	0,00	
31-12-2001	2001.133.1	1156.1500 1.04.010.0061	SALDO FATT.N.64097.64344 DEL 3.12-4.12.2001	1358 - ANTIBIOTICOS SPA	249,88	0,00	249,88	0,00	
31-12-2001	2001.161.1	1156.1500 1.04.010.0061	SALDO GATT.N.8 DEL 2.2.2002	756 - JANNONE Alfredo	13,51	0,00	13,51	0,00	
31-12-2001	2001.171.1	1156.1500 1.04.010.0061	SALDO FATT.N.2411 DEL 21.08.2001	1119 - AGRIFUTURA	51,67	0,00	51,67	0,00	
31-12-2001	2001.173.1	1156.1500 1.04.010.0061	FATT.N.301430 DEL 17.1.2002 DEL N.1485 DEL 23.11.2001	769 - BIO-RAD	398,26	0,00	398,26	0,00	
31-12-2001	2001.175.1	1156.1500 1.04.010.0061	FATT.N.006 DEL 17.1.2002 DEL N.1486 DEL 12.11.2001	0 -	1.047,37	0,00	1.047,37	0,00	
<b>TOTALE PAGINA</b>					2.887,39	0,00	2.887,39	0,00	

## STAMPA RESIDUI PASSIVI EVASIVI ED INEVASI - ANNO RESIDUO 2001

IMPEGNO DATA	IMPEGNO NUMERO	CAPITOLO	DESCRIZIONE	DESTINATARIO	IMPORTO	VARIAZIONI +/-	IMPORTO PAGAMENTI	IMPORTO DA PAGARE	RIFERIM. EVASIONE
31-12-2001	2001.176.1	1156.1500 1.04.010.0061	FATT.N.018257R DEL 27.11.2001	0 -	340,92	0,00	340,92	0,00	
31-12-2001	2001.174.1	1156.1500 1.04.010.0061	SALDO FATT.N.38221 DEL 30.11.2001	769 - BIO-RAD	192,99	0,00	192,99	0,00	
31-12-2001	2001.172.1	1156.1500 1.04.010.0061	SALDO FATT.N.10619267 DEL 7.12.2001	1186 - AMERSHAM Srl	172,29	0,00	172,29	0,00	
31-12-2001	2001.170.1	1156.1500 1.04.010.0061	SALDO FATT.N.3543-81 DEL 29.11.2001-15.01.2002	0 -	503,86	0,00	503,86	0,00	
31-12-2001	2001.73.1	1167.1502 1.04.010.0069	FATT.N.190237851-19023854 6	2117 - SIGMA 2	2.970,75	0,00	2.970,75	0,00	
31-12-2001	2001.76.1	1167.1502 1.04.010.0069	FATT.N.468 DEL 11.12.2001	2044 - LATTANZI Emitido e Figlio	167,57	0,00	167,57	0,00	
31-12-2001	2001.75.1	1167.1502 1.04.010.0069	FATT.N.468-514 MATERIALE VARIO	2024 - MA.SP. Materiali Edili	224,38	0,00	224,38	0,00	
31-12-2001	2001.74.1	1167.1502 1.04.010.0069	FATT.N.4716 DEL 27.11.2001	2073 - OPI Estintori	382,07	0,00	382,07	0,00	
31-12-2001	2001.20.1	1202.1501 1.04.010.0085	SALDO FATT.N.433 DEL 3.12.2001	1887 - MICROPOLI	968,63	0,00	968,63	0,00	
<b>TOTALE PAGINA</b>					<b>2.261,32</b>	<b>0,00</b>	<b>2.261,32</b>	<b>0,00</b>	

## STAMPA RESIDUI PASSIVI EVASI ED INEVASI - ANNO RESIDUO 2001

IMPEGNO DATA	NUMERO	CAPITOLO	DESCRIZIONE	DESTINATARIO	IMPORTO	VARIAZIONI +/-	IMPORTO PAGAMENTI	IMPORTO DA PAGARE	RIFERIM. EVASIONE
13-03-2002	2001.239.1	1202.1501 1.04.010.0085	REINTEGRO SPESE FONDO ECONOMATO	680 - Dr. Agostino FALAVIGNA	19,84	0,00	19,84	0,00	
		1.04.010.0085			102,47	0,00	102,47	0,00	
31-12-2001	2001.45.1	1214.1501 1.04.010.0091	SALDO FATT.N.190230065 DEL 12.11.2001	1675 - Ditta SIGMA-ALDRICH	293,35	0,00	293,35	0,00	
31-12-2001	2001.46.1	1214.1501 1.04.010.0091	SALDO FATT.N.2045 DEL 31.10.2001 (1. MAGGIORE ACCERTAMENTO)	1563 - CHIARONI & C. SNC	189,81	0,01	189,82	0,00	
31-12-2001	2001.47.1	1214.1501 1.04.010.0091	ACCONTO FATT.N.433 DEL 3.12.2001	1887 - MICROPOLI	258,23	0,00	258,23	0,00	
		1.04.010.0091			741,39	0,01	741,40	0,00	
31-12-2001	2001.85.1	1216.1500 1.04.010.0093	FATT.N.3222 DEL 30.10.2001	1119 - AGRIFUTURA	257,87	0,00	257,87	0,00	
31-12-2001	2001.92.1	1216.1500 1.04.010.0093	FATT.N.43978 DEL 14.09.2001	1312 - BIOMERIEUX ITALIA	267,73	0,00	267,73	0,00	
31-12-2001	2001.97.1	1216.1500 1.04.010.0093	FATT.N.311 DEL 29.9.2001	1034 - CO.VI.MER	53,12	0,00	53,12	0,00	
31-12-2001	2001.105.1	1216.1500 1.04.010.0093	FATT.N.792-810 DEL 19.9.01-22.9.01	746 - HIDROTEC di SANTALUCIA M. ? C. s.n.c.	75,61	0,00	75,61	0,00	
31-12-2001	2001.115.1	1216.1500 1.04.010.0093	FATT.N.1165 DEL 9.10.2001	732 - SINISCALCHI	43,85	0,00	43,85	0,00	
<b>TOTALE PAGINA</b>					<b>1.459,41</b>	<b>0,01</b>	<b>1.459,42</b>	<b>0,00</b>	

## STAMPA RESIDUI PASSIVI EVASIVI ED INEVASI - ANNO RESIDUO 2001

IMPEGNO DATA	NUMERO	CAPITOLO	DESCRIZIONE	DESTINATARIO	IMPORTO	VARIAZIONI +/-	IMPORTO PAGAMENTI	IMPORTO DA PAGARE	RIFERIM. EVASIONE
31-12-2001	2001.147.1	1216.1500 1.04.010.0093	SALDO FATT.N.63297-63325 DEL 28.11.2001	1358 - ANTIBIOTICOS SPA	401,07	0,00	401,07	0,00	
31-12-2001	2001.144.1	1216.1500 1.04.010.0093	SALDO FATT.N.662 DEL 16.11.2001	1508 - D.& G.	126,02	0,00	126,02	0,00	
31-12-2001	2001.142.1	1216.1500 1.04.010.0093	SALDO FATT.N.1461 DEL 6.12.2001	1157 - SINISCALCHI CENTRO	17,77	0,00	17,77	0,00	
31-12-2001	2001.141.1	1216.1500 1.04.010.0093	SALDO FATT.N.63298 DEL 29.11.2001	1312 - BIOMERIEUX ITALIA	515,01	0,00	515,01	0,00	
31-12-2001	2001.139.1	1216.1500 1.04.010.0093	ACCONTO FATT.N.2272 DEL 30.11.2001	617 - Ferramenta GALELLA	3,10	0,00	3,10	0,00	
31-12-2001	2001.138.1	1216.1500 1.04.010.0093	ACCONTO FATT.N.2272 DEL 30.11.2001	617 - Ferramenta GALELLA	33,47	0,00	33,47	0,00	
31-12-2001	2001.130.1	1216.1500 1.04.010.0093	SALDO FATT.N.628-629 DEL 31.10.2001	728 - PARAMEDICAL - PISANTI Dr. Alfredo	256,20	0,00	256,20	0,00	
31-12-2001	2001.128.1	1216.1500 1.04.010.0093	FATT.N.1033 DEL 7.9.2001	1157 - SINISCALCHI CENTRO	172,50	0,00	172,50	0,00	
31-12-2001	2001.120.1	1216.1500 1.04.010.0093	FATT.N.166 DEL 30.10.2001	1514 - SPAGNOL AUTOMAZIONI	954,41	0,00	954,41	0,00	
31-12-2001	2001.179.1	1216.1500 1.04.010.0093	SALDO FATT.N.74 DELL'8.01.2002	942 - BIOLAB S.r.l.	130,15	0,00	130,15	0,00	
<b>TOTALE PAGINA</b>					<b>2.609,70</b>	<b>0,00</b>	<b>2.609,70</b>	<b>0,00</b>	

## STAMPA RESIDUI PASSIVI EVASIED INEVASI - ANNO RESIDUO 2001

IMPEGNO DATA	NUMERO	CAPITOLO	DESCRIZIONE	DESTINATARIO	IMPORTO	VARIAZIONI +/-	IMPORTO PAGAMENTI	IMPORTO DA PAGARE	RIFERIM. EVASIONE
31-12-2001	2001.178.1	1216.1500 1.04.010.0093	FATT.N.39-46-41 DEL 23.01.2002	1450 - BIOCLINICAL FORNITURE	754,81	0,00	754,81	0,00	0,00
31-12-2001	2001.177.1	1216.1500 1.04.010.0093	SALDO FATT.N.611 DEL 30.11.2001	868 - FITOFARM DEL DR. GERARDO ZOPPO	238,06	0,00	238,06	0,00	0,00
31-12-2001	2001.157.1	1216.1500 1.04.010.0093	SALDO FATT.N.196-197 DEL 19.12.2001	1134 - AGROBIOCHIMICA	362,55	0,00	362,55	0,00	0,00
31-12-2001	2001.156.1	1216.1500 1.04.010.0093	SALDO FATT.N.1-2-24-25 DEL 18.01/7.02.2002	1134 - AGROBIOCHIMICA	966,62	0,00	966,62	0,00	0,00
31-12-2001	2001.155.1	1216.1500 1.04.010.0093	SALDO FATT.N.63581 DEL 29-11-2001	1358 - ANTIBIOTICOS SPA	234,88	0,00	234,88	0,00	0,00
31-12-2001	2001.151.1	1216.1500 1.04.010.0093	SALDO FATT.N.3484 DEL 27.11.2001	1119 - AGRIFUTURA	77,63	0,00	77,63	0,00	0,00
31-12-2001	2001.149.1	1216.1500 1.04.010.0093	SALDO FATT.N.1076 DEL 10.12.2001	746 - HIDROTEC di SANTALUCIA M. ? C. s.n.c.	22,63	0,00	22,63	0,00	0,00
31-12-2001	2001.148.1	1216.1500 1.04.010.0093	SALDO FATT.N.35386 DEL 27.11.2001	1367 - OXOID spa	248,92	0,00	248,92	0,00	0,00
31-12-2001	2001.195.1	1216.1500 1.04.010.0093	SALDO FATT N.16 DEL 19.3.2002	756 - JANNONE Alfredo	39,30	0,00	39,30	0,00	0,00
<b>TOTALE PAGINA</b>					<b>2.945,40</b>	<b>0,00</b>	<b>2.945,40</b>	<b>0,00</b>	<b>0,00</b>

## STAMPA RESIDUI PASSIVI EVASIVI ED INEVASI - ANNO RESIDUO 2001

IMPEGNO DATA	IMPEGNO NUMERO	CAPITOLO	DESCRIZIONE	DESTINATARIO	IMPORTO	VARIAZIONI +/-	IMPORTO PAGAMENTI	IMPORTO DA PAGARE	RIFERIM. EVASIONE
31-12-2002	2001.194.1	1216.1500 1.04.010.0093	ACCONTO FATT.N.16 DEL 19.3.2002	756 - JANNONE Alfredo	57,20	0,00	57,20	0,00	0,00
31-12-2001	2001.185.1	1216.1500 1.04.010.0093	SALDO FATTI N.1367 DEL 26.09.2001	1210 - DIONEX	1.677,00	0,00	1.677,00	0,00	0,00
31-12-2001	2001.184.1	1216.1500 1.04.010.0093	SALDO FATTI N.736 DEL 13.12.2001	1508 - D.& G.	76,95	0,00	76,95	0,00	0,00
31-12-2001	2001.181.1	1216.1500 1.04.010.0093	SALDO FATTI N.1502000704+1520007 05-15020003903	1106 - CARLO ERBA REAGENTI	374,64	0,00	374,64	0,00	0,00
31-12-2001	2001.180.1	1216.1500 1.04.010.0093	FATTI N.6919+6920 DEL 30.11.2001	661 - P.B.I. INTERNATIONAL	466,80	0,00	466,80	0,00	0,00
31-12-2001	2001.110.1	1216.1500 1.04.010.0093	FATTI N.2504+2505+2506 DEL 31.10.2001	835 - ORGANIZZAZIONE AGRICOLTURA srl	755,06	0,00	755,06	0,00	0,00
31-12-2001	2001.102.1	1216.1500 1.04.010.0093	FATTI N.929-988 DEL 31.10.2001-9.11.2001	746 - HIDROTEC di SANTALUCIA M. ? C. s.n.c.	93,61	0,00	93,61	0,00	0,00
31-12-2001	2001.94.1	1216.1500 1.04.010.0093	FATTI N.3252 DEL 16.10.2001	1493 - CEREAL SORRENTINO	104,94	0,00	104,94	0,00	0,00
<b>TOTALE PAGINA</b>					<b>3.606,20</b>	<b>0,00</b>	<b>3.606,20</b>	<b>0,00</b>	<b>0,00</b>

## STAMPA RESIDUI PASSIVI EVASIVI ED INEVASI - ANNO RESIDUO 2001

IMPEGNO DATA	IMPEGNO NUMERO	CAPITOLO	DESCRIZIONE	DESTINATARIO	IMPORTO	VARIAZIONI +/-	IMPORTO PAGAMENTI	IMPORTO DA PAGARE	RIFERIM. EVASIONE
31-12-2001	2001.91.1	1216.1500 1.04.010.0093	FATT.N.5601 DEL 24.10.2001 E 6320 DEL 23.11.2001 (1. MAGGIORE ACCERTAMENTO)	942 - BIOLAB S.r.l.	381,76	-1,03	380,73	0,00	
31-12-2001	2001.86.1	1216.1500 1.04.010.0093	FATT.N.2769 DEL 25.9.2001	1119 - AGRIFUTURA	79,67	0,00	79,67	0,00	
31-12-2001	2001.87.1	1216.1500 1.04.010.0093	FATT.N.2812 DEL 28.9.2001	1119 - AGRIFUTURA	138,51	0,00	138,51	0,00	
31-12-2001	2001.28.1	1217.1501 1.04.010.0093	SALDO FATT.N.7474 DEL 26.11.2001	1624 - M-MEDICAL srl GENENCO	344,58	0,00	344,58	0,00	
31-12-2001	2001.29.1	1217.1501 1.04.010.0093	SALDO FATT.N.433 DEL 3.12.2001	1887 - MICROPOLI	340,86	0,00	340,86	0,00	
31-12-2001	2001.50.1	1218.1502 1.04.010.0093	FATT.N. 2492-2721-2723-2725-2726	2027 - Ditta PIUNTI Benedetto Eredi	1.247,45	0,00	1.247,45	0,00	
31-12-2001	2001.51.1	1218.1502 1.04.010.0093	FATT.N.1207-1263-1278-1279	2018 - CONSORZIO AGRARIO PRO.LE	1.417,11	0,00	1.417,11	0,00	
31-12-2001	2001.158.1	1246.1500 1.04.010.0219	SALDO FATT.N.127 DEL 31.12.2001	1477 - S.A.E.M.	13.809,42	-1,03	13.808,39	0,00	
31-12-2001	2001.80.1	1230.1502 1.04.010.0242	FATT.N.2722-2727 MATERIALE VARIO	2027 - Ditta PIUNTI Benedetto Eredi	257,82	0,00	257,82	0,00	
		1.04.010.0242			257,82	0,00	257,82	0,00	
					512,04	0,00	512,04	0,00	
		1.04.010.0242			512,04	0,00	512,04	0,00	
<b>TOTALE PAGINA</b>					4.719,80	-1,03	4.718,77	0,00	

## STAMPA RESIDUI PASSIVI EVASIVI ED INEVASI - ANNO RESIDUO 2001

IMPEGNO DATA	NUMERO	CAPITOLO	DESCRIZIONE	DESTINATARIO	IMPORTO	VARIAZIONI +/-	IMPORTO PAGAMENTI	IMPORTO DA PAGARE	RIFERIM. EVASIONE
31-12-2001	2001.98.1	1279.1500 1.04.011.0000	FATT.N.153-154-155 DEL 31.10.2001	1250 - DI BENEDETTO Tobia	645,57	0,00	645,57	0,00	0,00
31-12-2001	2001.107.1	1279.1500 1.04.011.0000	FATT.N.600 DEL 4.10.2001	1147 - Ing. LAZZARO Fiorillo	454,48	0,00	454,48	0,00	0,00
31-12-2001	2001.112.1	1279.1500 1.04.011.0000	FATT.N.6961 DEL 31.10.2001	1200 - REAL SUD	26,55	0,00	26,55	0,00	0,00
31-12-2001	2001.113.1	1279.1500 1.04.011.0000	FATT.N.6166 DEL 29.9.2001	1200 - REAL SUD	115,99	0,00	115,99	0,00	0,00
31-12-2001	2001.132.1	1279.1500 1.04.011.0000	SALDO FATT.N.435 DEL 30.11.2001	0 -	279,40	0,00	279,40	0,00	0,00
31-12-2001	2001.159.1	1279.1500 1.04.011.0000	SALDO FATT.N.2526 DEL 30.11.2001	1200 - REAL SUD	137,71	0,00	137,71	0,00	0,00
31-12-2001	2001.154.1	1279.1500 1.04.011.0000	SALDO FATT.N.3239 DEL 26.11.2001	1200 - REAL SUD	24,67	0,00	24,67	0,00	0,00
31-12-2001	2001.153.1	1279.1500 1.04.011.0000	SALDO FATT.N.284 DEL 21.11.2001	1239 - CO.MA. SAS di G. D'ELIA & C.	29,75	0,00	29,75	0,00	0,00
31-12-2001	2001.134.1	1279.1500 1.04.011.0000	SALDO FATT.N.103 DEL 16.11.2001	1265 - PAOLO CITRO	254,10	0,00	254,10	0,00	0,00
31-12-2001	2001.131.1	1279.1500 1.04.011.0000	SALDO FATT.N.462 DEL 31.12.2001	0 -	254,61	0,00	254,61	0,00	0,00
31-12-2001	2001.156.1	1281.1502 1.04.011.0000	FATT.N.474 DEL 16.11.2001	2273 - AUTOSHOP di Silvano Fanni	156,55	0,00	156,55	0,00	0,00
<b>TOTALE PAGINA</b>					<b>2.379,38</b>	<b>0,00</b>	<b>2.379,38</b>	<b>0,00</b>	<b>0,00</b>



## STAMPA RESIDUI PASSIVI EVASI ED INEVASI - ANNO RESIDUO 2001

IMPEGNO DATA	IMPEGNO NUMERO	CAPITOLO	DESCRIZIONE	DESTINATARIO	IMPORTO	VARIAZIONI +/-	IMPORTO PAGAMENTI	IMPORTO DA PAGARE	RIFERIM. EVASIONE
31-12-2001	2001.59.1	1281.1502 1.04.011.0000	FATT.N.1171 DEL 13.11.2001	0 -	258,19	0,00	258,19	0,00	
31-12-2001	2001.58.1	1281.1502 1.04.011.0000	FATT.N.216 DEL 26.11.2001	2019 - SORA di F. Raschiatore	190,47	0,00	190,47	0,00	
31-12-2001	2001.57.1	1281.1502 1.04.011.0000	FATT.N.1576-1764 DEL 2001	2038 - RATA	206,70	0,00	206,70	0,00	
		1.04.011.0000			3.034,74	0,00	3.034,74	0,00	
31-12-2001	2001.108.1	1393.1500 1.04.012.0000	FATT.N.322 DEL 31.10.2001	1226 - LOGICA S.r.l.	24,79	0,00	24,79	0,00	
31-12-2001	2001.109.1	1393.1500 1.04.012.0000	FATT.N.625 DEL 31.10.2001	608 - MARINO Amerigo	58,88	0,00	58,88	0,00	
31-12-2001	2001.10.1	1394.1501 1.04.012.0000	SALDO FATT.N.932 DEL 20.11.2001	1850 - THERMO-LAB	53,71	0,00	53,71	0,00	
00-00-0000	2001.54.1	1395.1502 1.04.012.0000	Fatt.n.2024 del 30.11.2001	2242 - SISTEMA UFFICI	62,40	0,00	62,40	0,00	
31-12-2001	2001.55.1	1395.1502 1.04.012.0000	FATT.N.1611 DEL 16.11.2001	2212 - SENECCO	730,79	0,00	730,79	0,00	
		1.04.012.0000			930,57	0,00	930,57	0,00	
31-12-2001	2001.34.1	1376.1501 1.04.012.0033	SALDO FATT.N.362 DEL 13.11.2001	1604 - Ditta CAVALLO G.	322,27	0,00	322,27	0,00	
<b>TOTALE PAGINA</b>					1.908,20	0,00	1.908,20	0,00	

## STAMPA RESIDUI PASSIVI EVASIVI ED INEVASI - ANNO RESIDUO 2001

IMPEGNO DATA	IMPEGNO NUMERO	CAPITOLO	DESCRIZIONE	DESTINATARIO	IMPORTO	VARIAZIONI +/-	IMPORTO PAGAMENTI	IMPORTO DA PAGARE	RIFERIM. EVASIONE
31-12-2001	2001.37.1	1376.1501 1.04.012.0033	SALDO FATT.N.01435188 DEL 27.12.2001	1730 - Ditta SMEG	813,90	0,00	813,90	0,00	
31-12-2001	2001.39.1	1376.1501 1.04.012.0033	SALDO FATT.N.58 DEL 3.12.2001	2009 - BANCORA Livio	2.423,22	0,00	2.423,22	0,00	
31-12-2001	2001.35.1	1376.1501 1.04.012.0033	SALDO FATT.N.924 DEL 20.11.2001	1850 - THERMO-LAB	297,48	0,00	297,48	0,00	
31-12-2001	2001.41.1	1376.1501 1.04.012.0033	SALDO FATT.N.495 DEL 14.11.2001	1861 - ELETTROMECCANICA 3B	223,11	0,00	223,11	0,00	
31-12-2001	2001.30.1	1397.1501 1.04.012.0050	SALDO FATT.N.1135186 DEL 27.12.2001	1730 - Ditta SMEG	413,17	0,00	413,17	0,00	
31-12-2001	2001.32.1	1397.1501 1.04.012.0050	SALDO FATT.N.932 DEL 20.11.2001	1850 - THERMO-LAB	628,01	0,00	628,01	0,00	
00-00-0000	2001.118.1	1459.1500 1.04.013.0000	Fatt.n.1323 del 8.11.2001 (1.MAGGIORE ACCERTAMENTO)	732 - SINISCALCHI	1.041,18	0,00	1.041,18	0,00	
31-12-2001	2001.119.1	1459.1500 1.04.013.0000	FATT.N.763-793 DEL 31.10-9.11.2001	1420 - SIRO ESTINTORI	323,51	0,00	323,51	0,00	
31-12-2001	2001.188.1	1459.1500 1.04.013.0000	SALDO FATT.N.53 DEL 9.01.2002	1420 - SIRO ESTINTORI	161,14	0,00	161,14	0,00	
<b>TOTALE PAGINA</b>					<b>5.319,18</b>	<b>-35,64</b>	<b>5.283,54</b>	<b>0,00</b>	

## STAMPA RESIDUI PASSIVI EVASI ED INEVASI - ANNO RESIDUO 2001

IMPEGNO DATA	IMPEGNO NUMERO	CAPITOLO	DESCRIZIONE	DESTINATARIO	IMPORTO	VARIAZIONI +/-	IMPORTO PAGAMENTI	IMPORTO DA PAGARE	RIFERIM. EVASIONE
13-03-2002	2001.241.1	1459.1500 1.04.013.0000	SALDO FATT.N.127 DEL 30.11.2001	0 -	632,76	0,00	632,76	0,00	0,00
31-12-2001	2001.187.1	1459.1500 1.04.013.0000	SALDO FATT.N.725.7 DEL 30.11.2001-24.01.2002	638 - SAMMARTINO Osvaldo	280,51	0,00	280,51	0,00	0,00
31-12-2001	2001.2.1	1460.1501 1.04.013.0000	SALDO FATT.N.189 DEL 31.12.2001	1709 - I.T.I. di Arianti	436,86	0,00	436,86	0,00	0,00
31-12-2001	2001.4.1	1460.1501 1.04.013.0000	SALDO FATT.N.51 DEL 30.11.2001	2009 - BANCORA Livio	666,04	0,00	666,04	0,00	0,00
31-12-2001	2001.11.1	1460.1501 1.04.013.0000	SALDO FATT.N.158-159-160 DEL 20.10.2001	1705 - ITI Impianti Termo Idrosanitari	1.155,71	0,00	1.155,71	0,00	0,00
13-03-2002	2001.232.1	1460.1501 1.04.013.0000	SALDO FATT.N.45 DEL 16.11.2001	2009 - BANCORA Livio	1.531,37	0,00	1.531,37	0,00	0,00
13-03-2002	2001.231.1	1460.1501 1.04.013.0000	ACCONTO FATT.N.45 DEL 16.11.2001	2009 - BANCORA Livio	2.204,52	0,00	2.204,52	0,00	0,00
00-00-0000	2001.230.1	1460.1501 1.04.013.0000	Accanto fatt.n.45 del 16.11.2001	2009 - BANCORA Livio	7.676,16	0,00	7.676,16	0,00	0,00
00-00-0000	2001.13.1	1460.1501 1.04.013.0000	Saldo fatt.n.90438426 del 16.11.2001	1929 - KONE ITALIA SERVIZI	582,56	0,00	582,56	0,00	0,00
31-12-2001	2001.12.1	1460.1501 1.04.013.0000	SALDO FATT.N.1-2-57 DEL 10.1116.1103.12.2001	2009 - BANCORA Livio	1.837,70	0,00	1.837,70	0,00	0,00
<b>TOTALE PAGINA</b>					<b>17.004,19</b>	<b>0,00</b>	<b>17.004,19</b>	<b>0,00</b>	<b>0,00</b>

## STAMPA RESIDUI PASSIVI EVASIVI ED INEVASI - ANNO RESIDUO 2001

IMPEGNO DATA	NUMERO	CAPITOLO	DESCRIZIONE	DESTINATARIO	IMPORTO	VARIAZIONI +/-	IMPORTO PAGAMENTI	IMPORTO DA PAGARE	RIFERIM. EVASIONE
31-12-2001	2001.5.1	1460.1501 1.04.013.0000	SALDO FATT.N.53 DEL 30.11.2001	2009 - BANCORA Livio	150,45	0,00	150,45	0,00	
31-12-2001	2001.6.1	1460.1501 1.04.013.0000	SALDO FATT.N.47-52-53-54-55-56 (1.MAGGIORE ACCERTAMENTO)	2009 - BANCORA Livio	2.223,68	0,05	2.223,73	0,00	
31-12-2001	2001.48.1	1461.1502 1.04.013.0000	FATT.N.279-280 DEL 21.12.2001	2015 - ELETTROSIL di Lelli Ilario	494,05	0,00	494,05	0,00	
31-12-2001	2001.52.1	1461.1502 1.04.013.0000	FATT.N.70 DEL 25.11.2001	2134 - Ditta GIOBBI Alfredo	3.346,64	0,00	3.346,64	0,00	
31-12-2001	2001.21.1	1451.1501 1.04.013.0039	SALDO FATT.N.189 DEL 12.12.2001	1705 - ITI Impianti Termo Idrosanitari	23.739,30	-35,59	23.703,71	0,00	
31-12-2001	2001.53.1	1527.1502 1.04.017.0000	FATT.N.5139 DEL 21.12.2001	650 - L'INFORMATORE AGRARIO	376,25	0,00	376,25	0,00	
31-12-2001	2001.23.1	1544.1501 1.04.017.0076	SALDO FATT.N.421-422 DEL 21.12.2001	0 -	230,75	0,00	230,75	0,00	
					230,75	0,00	230,75	0,00	
					279,30	0,00	279,30	0,00	
					279,30	0,00	279,30	0,00	
<b>TOTALE PAGINA</b>					7.101,12	0,05	7.101,17	0,00	

## STAMPA RESIDUI PASSIVI EVASIED INEVASI - ANNO RESIDUO 2001

IMPEGNO DATA	NUMERO	CAPITOLO	DESCRIZIONE	DESTINATARIO	IMPORTO	VARIAZIONI +/-	IMPORTO PAGAMENTI	IMPORTO DA PAGARE	RIFERIM. EVASIONE
13-03-2002	2001.229.1	1556.1501 1.04.018.0000	SALDO FATT.N.292/2001 DEL 10.12.2001	324 - Ing. Donato BASSANO	5.349,20	0,00	5.349,20	0,00	
31-12-2001	2001.257.1	1.04.018.0000 1615.1500 1.05.001.0000	BORSE DI STUDIO ANNI 2001-2002 (1. MAGGIORE ACCERTAMENTO)	0 -	5.349,20 7.746,85	0,00 -5.810,14	5.349,20 1.936,71	0,00 0,00	
31-12-2001	2001.81.1	1.05.001.0000 1669.1500 1.10.005.0000	FATT.N.3800-3801 PER CANONE LICENZA (1. MAGGIORI ACCERTAMENTI)	1457 - ANAS	7.746,85 367,13	-5.810,14 -0,01	1.936,71 367,12	0,00 0,00	
00-00-0000	2001.117.1	1669.1500 1.10.005.0000	Fatt.n.1214 del 17.10.2001 (1. MAGGIORE ACCERTAMENTO)	732 - SINISCALCHI	97,09	-97,09	0,00	0,00	
31-12-2001	2001.121.1	1669.1500 1.10.005.0000	FATT.N.657 DEL 19.10.2001	1070 - TECNO AUTOMAZIONE	30,99	0,00	30,99	0,00	
31-12-2001	2001.129.1	1669.1500 1.10.005.0000	FATT.N.119-127 DEL 17.10.01-25.10.01	1390 - VICINANZA Virgilio	502,00	0,00	502,00	0,00	
31-12-2001	2001.15.1	1670.1501 1.10.005.0000	FATT.N.1085 DEL 30.11.2001	0 -	642,52	0,00	642,52	0,00	
31-12-2001	2001.116.1	1.10.005.0000 1741.1500 2.12.001.0000	(1. MAGGIORE ACCERTAMENTO)	732 - SINISCALCHI	1.639,73 117,75	-97,10 132,73	1.542,63 250,48	0,00 0,00	
TOTALE PAGINA					14.853,53	-5.774,51	9.079,02	0,00	

## STAMPA RESIDUI PASSIVI EVASIVI ED INEVASI - ANNO RESIDUO 2001

IMPEGNO DATA	IMPEGNO NUMERO	CAPITOLO	DESCRIZIONE	DESTINATARIO	IMPORTO	VARIAZIONI +/-	IMPORTO PAGAMENTI	IMPORTO DA PAGARE	RIFERIM. EVASIONE
31-12-2001	2001.201.1	1741.1500 2.12.001.0000	ACCONTO FATT.N.2438 DEL 6.9.2001	678 - CONTABILITA' MODERNA snc	129,11	0,00	129,11	0,00	
31-12-2001	2001.152.1	1741.1500 2.12.001.0000	SALDO FATT.N.1457-1501 DEL 6.12/14.12.2001	1157 - SINISCALCHI CENTRO	261,84	0,00	261,84	0,00	
31-12-2001	2001.196.1	1741.1500 2.12.001.0000	SALDO FATT.N.1773 DEL 20.12.2001	1127 - ARREDAMENTI LADIR	449,94	0,00	449,94	0,00	
00-00-0000	2001.198.1	1741.1500 2.12.001.0000	Saldo fatt.n.30 del 17.01.2002	0 -	551,58	0,00	551,58	0,00	
		2.12.001.0000			1.510,22	132,73	1.642,95	0,00	
31-12-2001	2001.166.1	1744.1500 2.12.001.0051	FATT.N.3713 DEL 14.12.2001	1157 - SINISCALCHI CENTRO	217,43	0,00	217,43	0,00	
13-03-2002	2001.238.1	1784.1501 2.12.002.0080	REINTEGRO SPESE FONDO ECONOMATO	680 - Dr. Agostino FALAVIGNA	10,33	0,00	10,33	0,00	
		2.12.001.0051			217,43	0,00	217,43	0,00	
31-12-2001	2001.200.1	1822.1500 2.12.003.0000	SALDO FATT.N.45 DEL 21.01.2002	732 - SINISCALCHI	258,00	0,00	258,00	0,00	
00-00-0000	2001.256.1	1822.1500 2.12.003.0000	Saldo fatt.n.461 del 29.05.2000	1372 - INFOBIT	909,54	0,00	0,00	909,54	
		2.12.003.0000			1.167,54	0,00	258,00	909,54	
<b>TOTALE PAGINA</b>					<b>2.787,77</b>	<b>0,00</b>	<b>1.878,23</b>	<b>909,54</b>	

## STAMPA RESIDUI PASSIVI EVASI ED INEVASI - ANNO RESIDUO 2001

IMPEGNO DATA	IMPEGNO NUMERO	CAPITOLO	DESCRIZIONE	DESTINATARIO	IMPORTO	VARIAZIONI +/-	IMPORTO PAGAMENTI	IMPORTO DA PAGARE	RIFERIM. EVASIONE
31-12-2001	2001.69.1	1809.1502 2.12.003.0003 2.12.003.0003	FATT.N.60 DEL 27.11.2001	2193 - NANOSYSTEMS	2.599,84	0,00	2.599,84	0,00	
31-12-2001	2001.199.1	1813.1500 2.12.003.0040 2.12.003.0040	SALDO FATT.N.06289 DEL 6.11.2001	661 - P.B.I. INTERNATIONAL	1.563,01	0,00	1.563,01	0,00	
31-12-2001	2001.260.1	2428.1500 3.19.001.0087 3.19.001.0087	RESTITUZIONI ANTICIPAZIONE IN PIU'	2425 - UNIVERSITA' STUDI DI BAR	4.930,89	0,00	0,00	4.930,89	
00-00-0000	2001.210.1	1930.1500 4.21.001.0000	Ritenute fiscali mese di dicembre 2001	2299 - E.T.R. SALERNO	12.930,43	0,00	12.930,43	0,00	
00-00-0000	2001.251.1	1930.1500 4.21.001.0000	Add.le Com.le rateizzata operai ind.ML	2299 - E.T.R. SALERNO	219,74	0,00	219,74	0,00	
31-12-2002	2001.250.1	1930.1500 4.21.001.0000	ADD.LE REG.LE RATEIZZATA OPERAI IND.ML	2299 - E.T.R. SALERNO	847,98	0,00	847,98	0,00	
31-12-2001	2001.249.1	1930.1500 4.21.001.0000	ADD.LE COM.LE RATEIZZATA OPERAI IND. SEDE	2299 - E.T.R. SALERNO	118,09	0,00	118,09	0,00	
31-12-2001	2001.248.1	1930.1500 4.21.001.0000	ADD.LE REG.LE RATEIZZATA OPERAI IND. SEDE	2299 - E.T.R. SALERNO	240,56	0,00	240,56	0,00	
27-02-2002	2001.221.1	1930.1500 4.21.001.0000	LIQ.ADD.LE REG.LE ANNO 2001	2299 - E.T.R. SALERNO	1.954,20	0,00	1.954,20	0,00	
<b>TOTALE PAGINA</b>					25.404,74	0,00	20.473,85	4.930,89	

## STAMPA RESIDUI PASSIVI EVASI ED INEVASI - ANNO RESIDUO 2001

IMPEGNO DATA	IMPEGNO NUMERO	CAPITOLO	DESCRIZIONE	DESTINATARIO	IMPORTO	VARIAZIONI +/-	IMPORTO PAGAMENTI	IMPORTO DA PAGARE	RIFERIM. EVASIONE
27-02-2002	2001.220.1	1930.1500 4.21.001.0000	VERS.ADD.LE COM.LE ANNO 2001	2299 - E.T.R. SALERNO	965,25	0,00	965,25	0,00	
20-02-2002	2001.213.1	1933.1500 4.21.002.0000	RIT.PREVL'E ASSL'I PERS.AP DICEMBRE 2001	679 - Dr. FERRARI Valentino	17.276,25	0,00	17.276,25	0,00	
13-03-2002	2001.234.1	1933.1500 4.21.002.0000	REINTEGRO ONERI PREVL'E ASSL'I DICEMBRE 2001 ML	680 - Dr. Agostino FALAVIGNA	535,69	0,00	535,69	0,00	
27-02-2002	2001.218.1	1933.1500 4.21.002.0000	VERS.CONTR.INPS IMP.AGR.SEDE DICEMBRE 2001	611 - I.N.P.S. Salerno	225,99	0,00	225,99	0,00	
31-12-2001	2001.253.1	1933.1500 4.21.002.0000	VERS.CONTR.CAU ANNO 2001	611 - I.N.P.S. Salerno	118,69	0,00	118,69	0,00	
27-02-2002	2001.216.1	1933.1500 4.21.002.0000	VERS.CONTR.INPS CUSTODE DICEMBRE 2001	2299 - E.T.R. SALERNO	6.987,80	0,00	6.987,80	0,00	
31-12-2001	2001.258.1	1933.1500 4.21.004.0000	VERS.CONTR.INPS CUSTODE DICEMBRE 2001	611 - I.N.P.S. Salerno	207,32	0,00	207,32	0,00	
31-12-2001	2001.259.1	1936.1500 4.21.004.0000	CONGUAGLIO TRATTENUTA SINDACALE GENNAIO-SETT.2001	1488 - CISL RICERCA	8.075,49	0,00	8.075,49	0,00	
			VERS TRATTENUTA SINDACALE ANNO 2001 ML (1)	951 - FEDERBRACCianti CGIL	25,26	0,00	25,26	0,00	
					193,67	-0,02	193,65	0,00	
					218,93	-0,02	218,91	0,00	
<b>TOTALE PAGINA</b>					9.259,67	-0,02	9.259,65	0,00	



Pagina 33

## STAMPA RESIDUI PASSIVI EVASI ED INEVASI - ANNO RESIDUO 2001

IMPEGNO DATA	IMPEGNO NUMERO	CAPITOLO	DESCRIZIONE	DESTINATARIO	IMPORTO	VARIAZIONI +/-	IMPORTO PAGAMENTI	IMPORTO DA PAGARE	RIFERIM. EVASIONE
27-02-2002	2001.219.1	1954.1500 4.21.010.0000	VERSAMENTO IVA MESE DI DICEMBRE 2001	660 - I.V.A. - SALERNO	7.622,00	0,00	7.622,00	0,00	
		4.21.010.0000			7.622,00	0,00	7.622,00	0,00	
<b>TOTALE PAGINA</b>					7.622,00	0,00	7.622,00	0,00	
<b>TOTALE ANNO RESIDUO 2001</b>					159.157,35	-6.229,44	146.351,13	6.576,78	
<b>TOTALE GENERALE</b>					159.991,55	-6.276,32	146.351,13	7.364,10	

## STAMPA RESIDUI PASSIVI INEVASI - COMPETENZA

IMPEGNO DATA	IMPEGNO NUMERO	CAPITOLO	DESCRIZIONE	DESTINATARIO	IMPORTO	VARIAZIONI +/-	IMPORTO PAGAMENTI	IMPORTO DA PAGARE	RIFERIM. EVASIONE
31-12-2002	2002.2355.1	7.1500 1.01.003.0000	VERSAMENTO COMPENSO DR. ANNA MEGNA 1.7.2002-31.12.2002	2214 - TESORERIA PROVINCIALE DELLO STATO DI SALERNO	906,38	0,00	0,00	906,38	
31-12-2002	2002.2356.1	7.1500 1.01.003.0000	VERSAMENTO COMPENSO DR. ANTONIO TORRONI 1.7.2002-31.12.2002	2214 - TESORERIA PROVINCIALE DELLO STATO DI SALERNO	604,25	0,00	0,00	604,25	
31-12-2002	2002.2255.1	16.1500 1.01.005.0000	LIQUIDAZIONE MISSIONE MESE DI DICEMBRE 2002	1516 - Dr. Ferdinando MAINENTI	74,68	0,00	0,00	74,68	
31-12-2002	2002.2251.1	16.1500 1.01.005.0000	LIQUIDAZIONE MISSIONE MESE DI NOVEMBRE 2002	230 - Dr. TORRONI Antonio	188,51	0,00	0,00	188,51	
27-12-2002	2002.1933.1	1.01.005.0000 49.1500 1.02.001.0093	SALDO COMPETENZE MAGGIO-GIUGNO 2002	239 - APICELLA Annalisa	263,19 1.021,24	0,00	0,00	263,19 1.021,24	
31-12-2002	2002.2054.1	1.02.001.0093 2043.1502 1.02.001.6001	SALDO COMPETENZE IMPIEGATA AGRICOLA MESI DI SETTEMBRE-OTTOBRE-NOVEMBRE E 2002	1041 - SESTILI Sara	1.021,24 1.023,15	0,00	0,00	1.021,24 1.023,15	
<b>TOTALE PAGINA</b>					3.818,21	0,00	0,00	3.818,21	

## STAMPA RESIDUI PASSIVI INEVASI - COMPETENZA

IMPEGNO DATA	IMPEGNO NUMERO	CAPITOLO	DESCRIZIONE	DESTINATARIO	IMPORTO	VARIAZIONI +/-	IMPORTO PAGAMENTI	IMPORTO DA PAGARE	RIFERIM. EVASIONE
31-12-2002	2002.2024.1	2043.1502 1.02.001.6001	LIQUIDAZIONE COMPETENZE DICEMBRE 2002	1041 - SESTILI Sara	1.305,05	0,00	0,00	1.305,05	
27-12-2002	2002.1935.1	2143.1500 1.02.001.6006	LIQUIDAZIONE COMPETENZE DICEMBRE 2002	239 - APICELLA Annalisa	2.328,20	0,00	0,00	2.328,20	
27-12-2002	2002.1934.1	2170.1500 1.02.001.6007	SALDO COMPETENZE AGOSTO-SETTEMBRE-OTTOBRE 2001	239 - APICELLA Annalisa	1.115,68	0,00	0,00	1.115,68	
31-12-2002	2002.2224.1	103.1500 1.02.002.0000	LIQUIDAZIONE A SALDO COMPETENZE SETTEMBRE-OTTOBRE 2002	2236 - FARINA Mario	1.493,93	0,00	0,00	1.493,93	
31-12-2002	2002.2223.1	103.1500 1.02.002.0000	LIQUIDAZIONE A SALDO COMPETENZE SETTEMBRE-OTTOBRE 2002	2231 - LANDI Andrea	184,91	0,00	0,00	184,91	
27-12-2002	2002.1932.1	103.1500 1.02.002.0000	LIQUIDAZIONE COMPETENZE MESE DI DICEMBRE 2002	654 - Sig. DE MAIO Michele	283,71	0,00	0,00	283,71	
27-12-2002	2002.1931.1	103.1500 1.02.002.0000	LIQUIDAZIONE COMPETENZE CUSTODE DICEMBRE 2002	652 - Sig.ra Piliro Filomena	1.177,19	0,00	0,00	1.177,19	
31-12-2002	2002.2177.1	104.1501 1.02.002.0000	REINTEGRO SPESE FONDO ECONOMATO	2339 - Dr. Agostino FALAVIGNA	1.410,94	0,00	0,00	1.410,94	
<b>TOTALE PAGINA</b>					7.097,89	0,00	0,00	7.097,89	

## STAMPA RESIDUI PASSIVI INEVASI - COMPETENZA

IMPEGNO DATA	IMPEGNO NUMERO	CAPITOLO	DESCRIZIONE	DESTINATARIO	IMPORTO	VARIAZIONI +/-	IMPORTO PAGAMENTI	IMPORTO DA PAGARE	RIFERIM. EVASIONE
31-12-2002	2002.2051.1	105.1502 1.02.002.0000	ACCONTO LIQUIDAZIONE TFR ANNO 2002	564 - MARINELLI M. P.	228,55	0,00	0,00	228,55	
		1.02.002.0000			3.411,78	0,00	0,00	3.411,78	
31-12-2002	2002.2038.1	54.1502 1.02.002.0003	ACCONTO LIQUIDAZIONE TFR ANNO 2002	537 - CLEMENTI Nazzarena	2,78	0,00	0,00	2,78	
31-12-2002	2002.2031.1	54.1502 1.02.002.0003	LIQUIDAZIONE TFR ANNO 2002	543 - CALENDI Giovanni	27,00	0,00	0,00	27,00	
31-12-2002	2002.2017.1	54.1502 1.02.002.0003	LIQUIDAZIONE TFR ANNO 2002	2495 - SULTANA CORRADO	180,00	0,00	0,00	180,00	
31-12-2002	2002.2014.1	54.1502 1.02.002.0003	LIQUIDAZIONE TFR ANNO 2002	2494 - MARANO FABIO	73,00	0,00	0,00	73,00	
31-12-2002	2002.2012.1	54.1502 1.02.002.0003	LIQUIDAZIONE TFR ANNO 2002	2402 - CICCCHI GIUSEPPE	661,00	0,00	0,00	661,00	
31-12-2002	2002.2006.1	54.1502 1.02.002.0003	LIQUIDAZIONE COMPETENZE FEBBRAIO 2002	2229 - ANNIBALI SABRINA	116,56	0,00	0,00	116,56	
		1.02.002.0003			1.060,34	0,00	0,00	1.060,34	
31-12-2002	2002.2042.1	63.1502 1.02.002.0006	LIQUIDAZIONE TFR ANNO 2002	2404 - NEPI ANTONELLA	482,00	0,00	0,00	482,00	
31-12-2002	2002.2039.1	63.1502 1.02.002.0006	ACCONTO LIQUIDAZIONE TFR ANNO 2002	537 - CLEMENTI Nazzarena	6,08	0,00	0,00	6,08	
<b>TOTALE PAGINA</b>					<b>1.776,97</b>	<b>0,00</b>	<b>0,00</b>	<b>1.776,97</b>	

## STAMPA RESIDUI PASSIVI INEVASI - COMPETENZA

IMPEGNO DATA	IMPEGNO NUMERO	CAPITOLO	DESCRIZIONE	DESTINATARIO	IMPORTO	VARIAZIONI +/-	IMPORTO PAGAMENTI	IMPORTO DA PAGARE	RIFERIM. EVASIONE
31-12-2002	2002.2020.1	63.1502 1.02.002.0006	LIQUIDAZIONE TFR ANNO 2002	2392 - TOCI IFTIMI	522,00	0,00	0,00	522,00	
31-12-2002	2002.1989.1	63.1502 1.02.002.0006	LIQUIDAZIONE COMPETENZE LUGLIO 2002	2468 - PAGONI DINO	13,43	0,00	0,00	13,43	
31-12-2002	2002.1984.1	63.1502 1.02.002.0006	CONGUAGLIO COMPETENZE AGOSTO 2002	1041 - SESTILI Sara	601,44	0,00	0,00	601,44	
		1.02.002.0006			1.624,95	0,00	0,00	1.624,95	
31-12-2002	2002.2026.1	114.1502 1.02.002.0051	LIQUIDAZIONE TFR ANNO 2002	2403 - DE ANGELIS ENNIO	563,00	0,00	0,00	563,00	
31-12-2002	2002.2041.1	114.1502 1.02.002.0051	SALDO LIQUIDAZIONE TFR ANNO 2002	537 - CLEMENTI Nazzarena	505,14	0,00	0,00	505,14	
		1.02.002.0051			1.068,14	0,00	0,00	1.068,14	
31-12-2002	2002.2045.1	138.1502 1.02.002.0059	SALDO LIQUIDAZIONE TFR ANNO 2002	2184 - GEZZI Ida	303,16	0,00	0,00	303,16	
31-12-2002	2002.2040.1	138.1502 1.02.002.0059	ACCONTO LIQUIDAZIONE TFR ANNO 2002	537 - CLEMENTI Nazzarena	21,00	0,00	0,00	21,00	
31-12-2002	2002.1982.1	138.1502 1.02.002.0059	CONGUAGLIO COMPETENZE GENNAIO-FEBBRAIO 2002	1041 - SESTILI Sara	424,56	0,00	0,00	424,56	
		1.02.002.0059			748,72	0,00	0,00	748,72	
TOTALE PAGINA					2.953,73	0,00	0,00	2.953,73	

## STAMPA RESIDUI PASSIVI INEVASI - COMPETENZA

IMPEGNO DATA	IMPEGNO NUMERO	CAPITOLO	DESCRIZIONE	DESTINATARIO	IMPORTO	VARIAZIONI +/-	IMPORTO PAGAMENTI	IMPORTO DA PAGARE	RIFERIM. EVASIONE
31-12-2002	2002.2141.1	185.1501 1.02.002.0080	REINTEGRO SPESE FONDO ECONOMATO COMPETENZE AGOSTO ENEA	2339 - Dr. Agostino FALAVIGNA	170,82	0,00	0,00	170,82	
31-12-2002	2002.1986.1	185.1501 1.02.002.0080	LIQUIDAZIONE COMPETENZE DICEMBRE 2002	1745 - BALDINI Maria	414,69	0,00	0,00	414,69	
31-12-2002	2002.1987.1	1.02.002.0080	LIQUIDAZIONE COMPETENZE DICEMBRE 2002	1745 - BALDINI Maria	585,51	0,00	0,00	585,51	
31-12-2002	2002.2176.1	257.1501 1.02.002.0177	REINTEGRO SPESE FONDO ECONOMATO	2339 - Dr. Agostino FALAVIGNA	329,50	0,00	0,00	329,50	
31-12-2002	2002.2030.1	257.1501 1.02.002.0207	REINTEGRO SPESE FONDO ECONOMATO	2339 - Dr. Agostino FALAVIGNA	89,36	0,00	0,00	89,36	
31-12-2002	2002.2029.1	1.02.002.0177	LIQUIDAZIONE COMPETENZE DICEMBRE 2002	2339 - Dr. Agostino FALAVIGNA	418,86	0,00	0,00	418,86	
31-12-2002	2002.2029.1	249.1502 1.02.002.0207	CONGUAGLIO COMPETENZE MAGGIO-GIUGNO 2002	543 - CALENDI Giovanni	73,52	0,00	0,00	73,52	
31-12-2002	2002.2005.1	249.1502 1.02.002.0207	LIQUIDAZIONE TFR ANNO 2002	2472 - FICOSECCO PAOLA	285,00	0,00	0,00	285,00	
31-12-2002	2002.2001.1	249.1502 1.02.002.0207	LIQUIDAZIONE COMPETENZE GENNAIO-MARZO-APRILE 2002	2229 - ANNIBALI SABRINA	380,12	0,00	0,00	380,12	
31-12-2002	2002.2000.1	249.1502 1.02.002.0207	LIQUIDAZIONE T.F.R. ANNO 2002	2468 - PAGONI DINO	32,00	0,00	0,00	32,00	
31-12-2002	2002.2000.1	249.1502 1.02.002.0207	LIQUIDAZIONE TFR ANNO 2002	1041 - SESTILI Sara	503,00	0,00	0,00	503,00	
<b>TOTALE PAGINA</b>					2.278,01	0,00	0,00	2.278,01	

## STAMPA RESIDUI PASSIVI INEVASI - COMPETENZA

IMPEGNO DATA	IMPEGNO NUMERO	CAPITOLO	DESCRIZIONE	DESTINATARIO	IMPORTO	VARIAZIONI +/-	IMPORTO PAGAMENTI	IMPORTO DA PAGARE	RIFERIM. EVASIONE
31-12-2002	2002.2043.1	249.1502 1.02.002.0207	ACCONTO LIQUIDAZIONE TFR ANNO 2002	2184 - GEZZI Ida	3,40	0,00	0,00	3,40	
31-12-2002	2002.2037.1	249.1502 1.02.002.0207	LIQUIDAZIONE TFR ANNO 2002	545 - GIORDANI Anna	555,00	0,00	0,00	555,00	
31-12-2002	2002.2180.1	227.1501 1.02.002.0232	REINTEGRO SPESE FONDO ECONOMATO	2339 - Dr. Agostino FALAVIGNA	122,63	0,00	0,00	1.832,04	
31-12-2002	2002.2181.1	236.1501 1.02.002.0242	REINTEGRO SPESE FONDO ECONOMATO	2339 - Dr. Agostino FALAVIGNA	74,69	0,00	0,00	122,63	
31-12-2002	2002.2044.1	237.1502 1.02.002.0242	ACCONTO LIQUIDAZIONE TFR ANNO 2002	2184 - GEZZI Ida	202,44	0,00	0,00	202,44	
31-12-2002	2002.2046.1	237.1502 1.02.002.0242	ACCONTO LIQUIDAZIONE TFR ANNO 2002	545 - GIORDANI Anna	29,30	0,00	0,00	29,30	
31-12-2002	2002.1988.1	233.1501 1.02.002.0244	LIQUIDAZIONE COMPETENZE DICEMBRE 2002	1745 - BALDINI Maria	306,43	0,00	0,00	306,43	
31-12-2002	2002.2052.1	201.1502 1.02.002.0399	SALDO LIQUIDAZIONE TFR ANNO 2002	564 - MARINELLI M. P.	256,98	0,00	0,00	256,98	
<b>TOTALE PAGINA</b>					<b>1.244,52</b>	<b>0,00</b>	<b>0,00</b>	<b>1.244,52</b>	

## STAMPA RESIDUI PASSIVI INEVASI - COMPETENZA

IMPEGNO DATA	IMPEGNO NUMERO	CAPITOLO	DESCRIZIONE	DESTINATARIO	IMPORTO	VARIAZIONI +/-	IMPORTO PAGAMENTI	IMPORTO DA PAGARE	RIFERIM. EVASIONE
31-12-2002	2002.2007.1	2001.1502 1.02.002.0399	LIQUIDAZIONE COMPETENZE MAGGIO 2002	2229 - ANNIBALI SABRINA	27,65	0,00	0,00	27,65	
31-12-2002	2002.1983.1	2001.1502 1.02.002.0399	CONGIUGLIO COMPETENZE MARZO-LUGLIO 2002	1041 - SESTILI Sara	1.304,50	0,00	0,00	1.304,50	
31-12-2002	2002.2047.1	2100.1502 1.02.002.6003	ACCONTO LIQUIDAZIONE TFR ANNO 2002	545 - GIORDANI Anna	1.589,13	0,00	0,00	1.589,13	
31-12-2002	2002.2034.1	2100.1502 1.02.002.6003	LIQUIDAZIONE TFR ANNO 2002	2467 - MANCINI FILOMENA	135,00	0,00	0,00	135,00	
31-12-2002	2002.2009.1	2100.1502 1.02.002.6003	LIQUIDAZIONE TFR ANNO 2002	2229 - ANNIBALI SABRINA	177,00	0,00	0,00	177,00	
31-12-2002	2002.2004.1	2100.1502 1.02.002.6003	LIQUIDAZIONE T.F.R. ANNO 2002	2401 - CAIONI MARCELLO	601,00	0,00	0,00	601,00	
31-12-2002	2002.2049.1	1.02.002.6003			1.069,47	0,00	0,00	1.069,47	
31-12-2002	2002.2048.1	2124.1502 1.02.002.6004	ACCONTO LIQUIDAZIONE TFR ANNO 2002	564 - MARINELLI M. P.	47,67	0,00	0,00	47,67	
31-12-2002		2124.1502 1.02.002.6004	SALDO LIQUIDAZIONE TFR ANNO 2002	545 - GIORDANI Anna	368,23	0,00	0,00	368,23	
		1.02.002.6004			415,90	0,00	0,00	415,90	
<b>TOTALE PAGINA</b>					2.817,52	0,00	0,00	2.817,52	



Pagina 8

## STAMPA RESIDUI PASSIVI INEVASI - COMPETENZA

IMPEGNO DATA	IMPEGNO NUMERO	CAPITOLO	DESCRIZIONE	DESTINATARIO	IMPORTO	VARIAZIONI +/-	IMPORTO PAGAMENTI	IMPORTO DA PAGARE	RIFERIM. EVASIONE
31-12-2002	2002.2053.1	2274.1502 1.02.002.6010	LIQUIDAZIONE COMPETENZE DICEMBRE 2002	2184 - GEZZI Ida	501,20	0,00	0,00	501,20	
31-12-2002	2002.2050.1	2274.1502 1.02.002.6010	ACCONTO LIQUIDAZIONE TFR ANNO 2002	564 - MARINELLI M. P.	19,80	0,00	0,00	19,80	
31-12-2002	2002.2035.1	2274.1502 1.02.002.6010	LIQUIDAZIONE COMPETENZE DICEMBRE 2002	600 - FABRIZI Sandro	736,19	0,00	0,00	736,19	
31-12-2002	2002.2027.1	2274.1502 1.02.002.6010	LIQUIDAZIONE COMPETENZE DICEMBRE 2002	2472 - FICOSECCO PAOLA	780,64	0,00	0,00	780,64	
31-12-2002	2002.2025.1	2274.1502 1.02.002.6010	LIQUIDAZIONE TFR ANNO 2002	600 - FABRIZI Sandro	679,00	0,00	0,00	679,00	
31-12-2002	2002.2023.1	2274.1502 1.02.002.6010	LIQUIDAZIONE TFR ANNO 2002	2496 - PICCINI ENRICO	169,00	0,00	0,00	169,00	
31-12-2002	2002.2021.1	2274.1502 1.02.002.6010	LIQUIDAZIONE COMPETENZE DICEMBRE 2002	2496 - PICCINI ENRICO	852,04	0,00	0,00	852,04	
31-12-2002	2002.2018.1	2274.1502 1.02.002.6010	LIQUIDAZIONE COMPETENZE DICEMBRE 2002	2392 - TOCI IFTIMI	459,20	0,00	0,00	459,20	
31-12-2002	2002.2015.1	2274.1502 1.02.002.6010	LIQUIDAZIONE COMPETENZE DICEMBRE 2002	2495 - SULTANA CORRADO	505,12	0,00	0,00	505,12	
31-12-2002	2002.2013.1	2274.1502 1.02.002.6010	LIQUIDAZIONE COMPETENZE DICEMBRE 2002	2494 - MARANO FABIO	505,12	0,00	0,00	505,12	
<b>TOTALE PAGINA</b>					5.207,31	0,00	0,00	5.207,31	

## STAMPA RESIDUI PASSIVI INEVASI - COMPETENZA

IMPEGNO DATA	IMPEGNO NUMERO	CAPITOLO	DESCRIZIONE	DESTINATARIO	IMPORTO	VARIAZIONI +/-	IMPORTO PAGAMENTI	IMPORTO DA PAGARE	RIFERIM. EVASIONE
31-12-2002	2002.2010.1	2274.1502 1.02.002.6010	LIQUIDAZIONE COMPETENZE DICEMBRE 2002	2402 - CICCHI GIUSEPPE	655,20	0,00	0,00	655,20	
31-12-2002	2002.2002.1	2274.1502 1.02.002.6010	LIQUIDAZIONE COMPETENZE DICEMBRE 2002	2401 - CAIONI MARCELLO	100,24	0,00	0,00	100,24	
31-12-2002	2002.1990.1	2274.1502 1.02.002.6010	LIQUIDAZIONE COMPETENZE AGOSTO 2002	2468 - PAGNONI DINO	413,28	0,00	0,00	413,28	
31-12-2002	2002.2353.1	298.1500 1.02.005.0000	SALDO MISSIONI MESI DI MARZO-DICEMBRE 2002	1627 - Dr. Francesco FIUME	6.376,03	0,00	0,00	6.376,03	
31-12-2002	2002.2254.1	298.1500 1.02.005.0000	LIQUIDAZIONE MISSIONE MESE DI DICEMBRE 2002	1215 - Dr. Filippo PIRO	193,15	0,00	0,00	193,15	
31-12-2002	2002.2252.1	298.1500 1.02.005.0000	LIQUIDAZIONE MISSIONE MESE DI OTTOBRE 2002	1264 - SCARPA Domenico	85,70	0,00	0,00	85,70	
31-12-2002	2002.2250.1	298.1500 1.02.005.0000	LIQUIDAZIONE MISSIONE MESE DI DICEMBRE 2002	2179 - Dr. Vitangelo MAGNIFICO	25,90	0,00	0,00	25,90	
31-12-2002	2002.2123.1	299.1501 1.02.005.0000	LIQUIDAZIONE MISSIONI MESE DI NOVEMBRE 2002	1466 - Dr. CAMPION Bruno	302,23	0,00	0,00	302,23	
31-12-2002	2002.2119.1	299.1501 1.02.005.0000	LIQUIDAZIONE MISSIONE MESE DI SETTEMBRE 2002	1630 - Dr. Giuseppe NERVO	40,51	0,00	0,00	40,51	
<b>TOTALE PAGINA</b>					<b>2.238,30</b>	<b>0,00</b>	<b>0,00</b>	<b>2.238,30</b>	

## STAMPA RESIDUI PASSIVI INEVASI - COMPETENZA

IMPEGNO DATA	IMPEGNO NUMERO	CAPITOLO	DESCRIZIONE	DESTINATARIO	IMPORTO	VARIAZIONI +/-	IMPORTO PAGAMENTI	IMPORTO DA PAGARE	RIFERIM. EVAZIONE
31-12-2002	2002.2057.1	300.1502 1.02.005.0000	LIQUIDAZIONE MISSIONE OTTOBRE 2002	679 - Dr. FERRARI Valentino	11,49	0,00	0,00	11,49	
31-12-2002	2002.2056.1	300.1502 1.02.005.0000	LIQUIDAZIONE MISSIONE NOVEMBRE 2002	2190 - Dr. ACCIARRI Nazzefereno	45,27	0,00	0,00	45,27	
31-12-2002	2002.2055.1	300.1502 1.02.005.0000	LIQUIDAZIONE MISSIONE DICEMBRE 2002	679 - Dr. FERRARI Valentino	59,46	0,00	0,00	59,46	
		1.02.005.0000			1.185,80	0,00	0,00	1.185,80	
31-12-2002	2002.2062.1	270.1502 1.02.005.0003	LIQUIDAZIONE MISSIONE SETTEMBRE 2002	679 - Dr. FERRARI Valentino	7,76	0,00	0,00	7,76	
		1.02.005.0003			7,76	0,00	0,00	7,76	
31-12-2002	2002.2352.1	275.1501 1.02.005.0033	SALDO MISSIONI MESE DI DICEMBRE 2002	1110 - Dr. CAPONIGRO Vittorio	5,10	0,00	0,00	5,10	
		1.02.005.0033			5,10	0,00	0,00	5,10	
31-12-2002	2002.2151.1	287.1501 1.02.005.0039	REINTEGRO SPESE FONDO ECONOMATO	2339 - Dr. Agostino FALAVIGNA	2,50	0,00	0,00	2,50	
31-12-2002	2002.2116.1	287.1501 1.02.005.0039	LIQUIDAZIONE MISSIONI MESE DI DICEMBRE 2002	2339 - Dr. Agostino FALAVIGNA	197,41	0,00	0,00	197,41	
		1.02.005.0039			199,91	0,00	0,00	199,91	
31-12-2002	2002.2061.1	324.1502 1.02.005.0059	LIQUIDAZIONE MISSIONE NOVEMBRE 2002	2189 - Dr.ssa Nadia FICCADENTI	193,87	0,00	0,00	193,87	
		1.02.005.0059			193,87	0,00	0,00	193,87	
<b>TOTALE PAGINA</b>					522,86	0,00	0,00	522,86	

## STAMPA RESIDUI PASSIVI INEVASI - COMPETENZA

IMPEGNO DATA	NUMERO	CAPITOLO	DESCRIZIONE	DESTINATARIO	IMPORTO	VARIAZIONI +/-	IMPORTO PAGAMENTI	IMPORTO DA PAGARE	RIFERIM. EVASIONE
31-12-2002	2002.2117.1	1988.1501 1.02.005.0177	LIQUIDAZIONE MISSIONE MESE DI DICEMBRE 2002	2339 - Dr. Agostino FALAVIGNA	119,96	0,00	0,00	119,96	
31-12-2002	2002.2122.1	404.1501 1.02.005.0213	LIQUIDAZIONE MISSIONI MESI DI SETTEMBRE-OTTOBRE-NOVEMBRE E-DICEMBRE 2002	1691 - Dr. Massimo SCHIAVI	158,14	0,00	0,00	158,14	
31-12-2002	2002.2346.1	406.1500 1.02.005.0219	LIQUIDAZIONE MISSIONE DICEMBRE 2002	1263 - Dr. ROSATI Adolfo	18,91	0,00	0,00	18,91	
31-12-2002	2002.2253.1	406.1500 1.02.005.0219	LIQUIDAZIONE MISSIONI NOVEMBRE-DICEMBRE 2002	1199 - Alberto SENATORE	7,63	0,00	0,00	7,63	
31-12-2002	2002.2114.1	392.1501 1.02.005.0244	LIQUIDAZIONE MISSIONI MESE DI DICEMBRE 2002	2339 - Dr. Agostino FALAVIGNA	80,96	0,00	0,00	80,96	
31-12-2002	2002.2120.1	392.1501 1.02.005.0244	LIQUIDAZIONE MISSIONE MESE DI SETTEMBRE 2002	1630 - Dr. Giuseppe NERVO	188,89	0,00	0,00	188,89	
31-12-2002	2002.2118.1	392.1501 1.02.005.0244	LIQUIDAZIONE MISSIONE MESE DI DICEMBRE 2002	2339 - Dr. Agostino FALAVIGNA	4,58	0,00	0,00	4,58	
		1.02.005.0244			274,43	0,00	0,00	274,43	
<b>TOTALE PAGINA</b>					579,07	0,00	0,00	579,07	

## STAMPA RESIDUI PASSIVI INEVASI - COMPETENZA

IMPEGNO DATA	IMPEGNO NUMERO	CAPITOLO	DESCRIZIONE	DESTINATARIO	IMPORITO	VARIAZIONI +/-	IMPORITO PAGAMENTI	IMPORITO DA PAGARE	RIFERIM. EVASIONE
31-12-2002	2002.2058.1	2004.1502 1.02.005.0399	LIQUIDAZIONI MISSIONI DR ACCIARRI E DR.SSA FICCADENTI NOVEMBRE 2002	679 - Dr. FERRARI Valentino	409,22	0,00	0,00	409,22	
31-12-2002	2002.2121.1	1.02.005.6001	LIQUIDAZIONE MISSIONE MESE DI DICEMBRE 2002	118 - Dr. Giuseppe ROTINO	409,22	0,00	0,00	409,22	
31-12-2002	2002.2178.1	2048.1501 1.02.005.6001	REINTEGRO SPESE FONDO ECONOMATO	2339 - Dr. Agostino FALAVIGNA	439,91	0,00	0,00	439,91	
31-12-2002	2002.2074.1	2049.1502 1.02.005.6001	REINTEGRO SPESE FONDO ECONOMATO	679 - Dr. FERRARI Valentino	45,35	0,00	0,00	45,35	
31-12-2002	2002.2060.1	2049.1502 1.02.005.6001	LIQUIDAZIONE MISSIONE DICEMBRE 2002	2189 - Dr.ssa Nadia FICCADENTI	14,30	0,00	0,00	14,30	
31-12-2002	2002.2059.1	2049.1502 1.02.005.6001	LIQUIDAZIONE MISSIONE NOVEMBRE 2002	2189 - Dr.ssa Nadia FICCADENTI	23,42	0,00	0,00	23,42	
31-12-2002	2002.2115.1	1.02.005.6002	LIQUIDAZIONE MISSIONI MESE DI DICEMBRE 2002	2339 - Dr. Agostino FALAVIGNA	62,74	0,00	0,00	62,74	
31-12-2002	2002.2347.1	2137.1500 1.02.005.6005	LIQUIDAZIONE MISSIONE MESE DI DICEMBRE 2002	1263 - Dr. ROSATI Adolfo	585,72	0,00	0,00	585,72	
					15,34	0,00	0,00	15,34	
					15,34	0,00	0,00	15,34	
					10,20	0,00	0,00	10,20	
					10,20	0,00	0,00	10,20	
<b>TOTALE PAGINA</b>					1.020,48	0,00	0,00	1.020,48	

## STAMPA RESIDUI PASSIVI INEVASI - COMPETENZA

IMPEGNO DATA	IMPEGNO NUMERO	CAPITOLO	DESCRIZIONE	DESTINATARIO	IMPORTO	VARIAZIONI +/-	IMPORTO PAGAMENTI	IMPORTO DA PAGARE	RIFERIM. EVAZIONE
31-12-2002	2002.2354.1	2173.1500 1.02.005.6007	SALDO MISSIONE MESE DI DICEMBRE 2002	257 - Dr. BILOTTO Maurizio	11,90	0,00	0,00	11,90	
31-12-2002	2002.2245.1	496.1500 1.02.008.0000	LIQUIDAZIONE IRAP O.T.D. CUSTODE E CAPO OPERAIO ANNO 2002	2386 - IRAP	1.236,94	0,00	0,00	1.236,94	
31-12-2002	2002.2244.1	496.1500 1.02.008.0000	LIQUIDAZIONE IRAP SU COMPETENZE COMMISSARIO E COMPENSO COLLEGIO REVISORI	2386 - IRAP	745,88	0,00	0,00	745,88	
31-12-2002	2002.2242.1	496.1500 1.02.008.0000	LIQUIDAZIONE IRAP COMPETENZE APICELLA ANNO 2002	2386 - IRAP	48,39	0,00	0,00	48,39	
31-12-2002	2002.2231.1	496.1500 1.02.008.0000	LIQUIDAZIONE ONERI PREV.LI E ASS.LI CUSTODE SEDE MESI DI NOVEMBRE-DICEMBRE 2002	317 - INPS	999,15	0,00	0,00	999,15	
31-12-2002	2002.2222.1	496.1500 1.02.008.0000	CONTRIBUTI PREV.LI E ASS.LI O.T.I. AP II O TRIMESTRE 2002	327 - ETR - Mod. 24	2.000,00	0,00	0,00	2.000,00	
31-12-2002	2002.2208.1	496.1500 1.02.008.0000	LIQUIDAZIONE IRAP O.T.I. AP ANNO 2002	2386 - IRAP	1.844,06	0,00	0,00	1.844,06	
<b>TOTALE PAGINA</b>					<b>6.886,32</b>	<b>0,00</b>	<b>0,00</b>	<b>6.886,32</b>	

## STAMPA RESIDUI PASSIVI INEVASI - COMPETENZA

IMPEGNO DATA	IMPEGNO NUMERO	CAPITOLO	DESCRIZIONE	DESTINATARIO	IMPORTO	VARIAZIONI +/-	IMPORTO PAGAMENTI	IMPORTO DA PAGARE	RIFERIM. EVASIONE
31-12-2002	2002.2207.1	496.1500 1.02.008.0000	LIQUIDAZIONE IRAP O.T.I. AP	2386 - IRAP	388,80	0,00	0,00	388,80	
31-12-2002	2002.2160.1	496.1500 1.02.008.0000	REINTEGRO ONERI PREV.LI E ASS.LI CUSTODE ML OTTOBRE-NOVEMBRE 2002	2339 - Dr. Agostino FALAVIGNA	532,43	0,00	0,00	532,43	
31-12-2002	2002.2109.1	496.1500 1.02.008.0000	REINTEGRO ONERI PREV.LI E ASS.LI CUSTODE ML DICEMBRE + 13 <sup>a</sup> MENSILITA' 2002	2339 - Dr. Agostino FALAVIGNA	651,57	0,00	0,00	651,57	
31-12-2002	2002.2108.1	496.1500 1.02.008.0000	LIQUIDAZIONE IRAP O.T.I. ML DICEMBRE 2002	2386 - IRAP	1.144,37	0,00	0,00	1.144,37	
31-12-2002	2002.2097.1	496.1500 1.02.008.0000	REINTEGRO SPESE FONDO ECONOMATO	679 - Dr. FERRARI Valentino	80,00	0,00	0,00	80,00	
27-12-2002	2002.1944.1	496.1500 1.02.008.0000	LIQUIDAZIONE INPS ANNO 2001	1527 - RISC.TRIB.SERVIZIO RAV	1.287,80	0,00	0,00	1.287,80	
27-12-2002	2002.1943.1	496.1500 1.02.008.0000	LIQUIDAZIONE INPS ANNO 2001	1527 - RISC.TRIB.SERVIZIO RAV	629,91	0,00	0,00	629,91	
27-12-2002	2002.1942.1	496.1500 1.02.008.0000	LIQUIDAZIONE INPS ANNO 2001	1527 - RISC.TRIB.SERVIZIO RAV	736,35	0,00	0,00	736,35	
		1.02.008.0000			12.325,65	0,00	0,00	12.325,65	
<b>TOTALE PAGINA</b>					5.451,23	0,00	0,00	5.451,23	

## STAMPA RESIDUI PASSIVI INEVASI - COMPETENZA

IMPEGNO DATA	NUMERO	CAPITOLO	DESCRIZIONE	DESTINATARIO	IMPORTO	VARIAZIONI +/-	IMPORTO PAGAMENTI	IMPORTO DA PAGARE	RIFERIM. EVASIONE
31-12-2002	2002.2195.1	470.1501 1.02.008.0033	ONERI PREVLIE ASS.LI O.T.D. IIO TRIMESTRE 2002	327 - ETR - Mod. 24	2.405,41	0,00	0,00	2.405,41	
31-12-2002	2002.2112.1	500.1501 1.02.008.0049	REINTEGRO ONERI PREVLII E ASS.LI SU COMPETENZE DICEMBRE + 13* MENSILITA' IMPIEGATI ALBERTI-BARBAGLIO	2339 - Dr. Agostino FALAVIGNA	247,31	0,00	0,00	247,31	
31-12-2002	2002.2194.1	500.1501 1.02.008.0049	ONERI PREVLII E ASS.LI O.T.D.IIO TRIMESTRE 2002	327 - ETR - Mod. 24	428,24	0,00	0,00	428,24	
31-12-2002	2002.2192.1	503.1501 1.02.008.0050	ONERI PREVLII E ASS.LI O.T.D. IIO TRIMESTRE 2002	327 - ETR - Mod. 24	675,55	0,00	0,00	675,55	
31-12-2002	2002.2215.1	507.1502 1.02.008.0051	CONTRIBUTI PREVLII E ASS.LI O.T.D. IIO TRIMESTRE 2002	327 - ETR - Mod. 24	941,87	0,00	0,00	941,87	
31-12-2002	2002.2210.1	507.1502 1.02.008.0051	LIQUIDAZIONE IRAP O.T.D. 2002	2386 - IRAP	51,12	0,00	0,00	51,12	
31-12-2002	2002.2209.1	507.1502 1.02.006.0051	LIQUIDAZIONE IRAP O.T.D. 2002	2386 - IRAP	106,50	0,00	0,00	106,50	
		1.02.008.0051			1.099,49	0,00	0,00	1.099,49	
<b>TOTALE PAGINA</b>					6.295,65	0,00	0,00	6.295,65	



## STAMPA RESIDUI PASSIVI INEVASI - COMPETENZA

IMPEGNO DATA	NUMERO	CAPITOLO	DESCRIZIONE	DESTINATARIO	IMPORTO	VARIAZIONI +/-	IMPORTO PAGAMENTI	IMPORTO DA PAGARE	RIFERIM. EVASIONE
27-12-2002	2002.1936.1	523.1500 1.02.008.0061	VERSAMENTO CONTRIBUTI ENPAIA IMPIEGATA AGRICOLA MAGGIO-DICEMBRE 2002	1318 - BANCA DI ROMA contro ENPAIA	970,92	0,00	0,00	970,92	
31-12-2002	2002.2243.1	523.1500 1.02.008.0061	LIQUIDAZIONE IRAP COMPETENZE D'ALESSANDRO MESE DICEMBRE 2002	2386 - IRAP	191,30	0,00	0,00	191,30	
31-12-2002	2002.2234.1	523.1500 1.02.008.0061	LIQUIDAZIONE ONERI PREV.LI E ASS.LI IMPIEGATA D'ALESSANDRO MESE DI DICEMBRE 2002	317 - INPS	354,87	0,00	0,00	354,87	
31-12-2002	2002.2189.1	548.1501 1.02.008.0076	ONERI PREV.LI E ASS.LI O.T.D. III TRIMESTRE 2002	327 - ETR - Mod. 24	1.517,09	0,00	0,00	1.517,09	
31-12-2002	2002.2193.1	551.1501 1.02.008.0080	ONERI PREV.LI E ASS.LI O.T.D. I-II TRIMESTRE 2002	327 - ETR - Mod. 24	3.019,25	0,00	0,00	3.019,25	
31-12-2002	2002.2240.1	583.1500 1.02.008.0093	LIQUIDAZIONE IRAP SU COMPETENZE APICELLA FEBBRAIO-GIUGNO 2002	2386 - IRAP	472,94	0,00	0,00	472,94	
					472,94	0,00	0,00	472,94	
<b>TOTALE PAGINA</b>					7.591,56	0,00	0,00	7.591,56	

## STAMPA RESIDUI PASSIVI INEVASI - COMPETENZA

IMPEGNO DATA	IMPEGNO NUMERO	CAPITOLO	DESCRIZIONE	DESTINATARIO	IMPORTO	VARIAZIONI +/-	IMPORTO PAGAMENTI	IMPORTO DA PAGARE	RIFERIM. EVASIONE
31-12-2002	2002.2190.1	617.1501 1.02.008.0177	ONERI PREVLIE ASS.LI O.T.D.10 TRIMESTRE 2002	327 - ETR - Mod. 24	725,00	0,00	0,00	725,00	
31-12-2002	2002.2107.1	617.1501 1.02.008.0177	LIQUIDAZIONE IRAP O.T.D. E IMPIEGATI DICEMBRE 2002	2386 - IRAP	628,47	0,00	0,00	628,47	
31-12-2002	2002.2191.1	599.1501 1.02.008.0244	ONERI PREVLIE ASS.LI O.T.D.10 TRIMESTRE 2002	327 - ETR - Mod. 24	2.582,28	0,00	0,00	2.582,28	
31-12-2002	2002.2216.1	2007.1502 1.02.008.0399	CONTRIBUTI PREVLIE ASS.LI O.T.D.10 TRIMESTRE 2002	327 - ETR - Mod. 24	2.582,28	0,00	0,00	2.582,28	
31-12-2002	2002.2212.1	2007.1502 1.02.008.0399	LIQUIDAZIONE IRAP O.T.D. 2002	2386 - IRAP	445,42	0,00	0,00	445,42	
31-12-2002	2002.2111.1	2054.1501 1.02.008.6001	REINTEGRO ONERI PREVLII E ASS.LI SU COMPETENZE DICEMBRE + 13* MENSILITA' IMPIEGATI AGRICOLI ALBERTI-BARBAGLIO	2339 - Dr. Agostino FALAVIGNA	5.137,26	0,00	0,00	5.137,26	
					703,39	0,00	0,00	703,39	
<b>TOTALE PAGINA</b>					9.776,40	0,00	0,00	9.776,40	

## STAMPA RESIDUI PASSIVI INEVASI - COMPETENZA

IMPEGNO DATA	IMPEGNO NUMERO	CAPITOLO	DESCRIZIONE	DESTINATARIO	IMPORTO	VARIAZIONI +/-	IMPORTO PAGAMENTI	IMPORTO DA PAGARE	RIFERIM. EVASIONE
31-12-2002	2002.2158.1	2054.1501 1.02.008.6001	REINTEGRO ONERI PREV.LI E ASS.LI IMPIEGATO ALBERTI MESI DI OTTOBRE-NOVEMBRE 2002	2339 - Dr. Agostino FALAVIGNA	578,61	0,00	0,00	578,61	
31-12-2002	2002.2158.1	2054.1501 1.02.008.6001	REINTEGRO ONERI PREV.LI E ASS.LI IMPIEGATA BARBAGLIO MESI DI OTTOBRE-NOVEMBRE 2002	2339 - Dr. Agostino FALAVIGNA	562,27	0,00	0,00	562,27	
31-12-2002	2002.2202.1	2054.1501 1.02.008.6001	VERSAMENTO CONTRIBUTI ENPAIA IMPIEGATO ALBERTI OTTOBRE-DICEMBRE 2002	1318 - BANCA DI ROMA conto ENPAIA	433,76	0,00	0,00	433,76	
31-12-2002	2002.2204.1	2055.1502 1.02.008.6001	VERSAMENTO CONTRIBUTI ENPAIA IMPIEGATA SESTILI OTTOBRE-DICEMBRE 2002	1318 - BANCA DI ROMA conto ENPAIA	458,59	0,00	0,00	458,59	
31-12-2002	2002.2206.1	2055.1502 1.02.008.6001	LIQUIDAZIONE IRAP IMPIEGATA AGRICOLA SESTILI OTTOBRE-DICEMBRE 2002	2386 - IRAP	265,47	0,00	0,00	265,47	
		1.02.008.6001			3.002,09	0,00	0,00	3.002,09	
31-12-2002	2002.2196.1	2087.1501 1.02.008.6002	ONERI PREV.LI E ASS.LI O.T.D. III TRIMESTRE 2002	327 - ETR - Mod. 24	514,58	0,00	0,00	514,58	
<b>TOTALE PAGINA</b>					2.813,28	0,00	0,00	2.813,28	

## STAMPA RESIDUI PASSIVI INEVASI - COMPETENZA

IMPEGNO DATA	IMPEGNO NUMERO	CAPITOLO	DESCRIZIONE	DESTINATARIO	IMPORTO	VARIAZIONI +/-	IMPORTO PAGAMENTI	IMPORTO DA PAGARE	RIFERIM. EVASIONE
31-12-2002	2002.2200.1	2087.1501 1.02.008.6002	VERSAMENTO CONTRIBUTI ENFAIA BARBAGLIO SETTEMBRE-DICEMBRE 2002	1318 - BANCA DI ROMA conto ENPAIA	472,01	0,00	0,00	472,01	
31-12-2002	2002.2217.1	2103.1502 1.02.008.6003	CONTRIBUTI PREVLIE ASS.LI O.T.D. IIO TRIMESTRE 2002	327 - ETR - Mod. 24	1.391,20	0,00	0,00	1.391,20	
31-12-2002	2002.2218.1	2130.1502 1.02.008.6004	CONTRIBUTI PREVLIE ASS.LI O.T.D. IIO TRIMESTRE 2002	327 - ETR - Mod. 24	371,19	0,00	0,00	371,19	
31-12-2002	2002.2211.1	2130.1502 1.02.008.6004	LIQUIDAZIONE IRAP O.T.D. 2002	2386 - IRAP	161,88	0,00	0,00	161,88	
31-12-2002	2002.2241.1	2152.1500 1.02.008.6006	LIQUIDAZIONE IRAP COMPETENZE APICELLA DICEMBRE 2002	2386 - IRAP	533,07	0,00	0,00	533,07	
31-12-2002	2002.2233.1	2152.1500 1.02.008.6006	LIQUIDAZIONE ONERI PREVLIE ASS.LI IMPIEGATA AGRICOLA APICELLA DICEMBRE 2002	317 - INPS	46,43	0,00	0,00	46,43	
		1.02.008.6006			183,70	0,00	0,00	183,70	
					230,13	0,00	0,00	230,13	
<b>TOTALE PAGINA</b>					<b>2.626,41</b>	<b>0,00</b>	<b>0,00</b>	<b>2.626,41</b>	

## STAMPA RESIDUI PASSIVI INEVASI - COMPETENZA

IMPEGNO DATA	IMPEGNO NUMERO	CAPITOLO	DESCRIZIONE	DESTINATARIO	IMPORTO	VARIAZIONI +/-	IMPORTO PAGAMENTI	IMPORTO DA PAGARE	RIFERIM. EVASIONE
31-12-2002	2002.2239.1	2176.1500 1.02.008.6007	LIQUIDAZIONE IRAP COMPETENZE APICELLA AGOSTO-OTTOBRE 2002	2386 - IRAP	331,91	0,00	0,00	331,91	
31-12-2002	2002.2198.1	2240.1501 1.02.008.6009	ONERI PREVLIE ASS.LI O.T.D. IIO TRIMESTRE 2002	327 - ETR - Mod. 24	331,91	0,00	0,00	331,91	
31-12-2002	2002.2214.1	2280.1502 1.02.008.6010	LIQUIDAZIONE IRAP O.T.D. 2002	2386 - IRAP	564,70	0,00	0,00	564,70	
31-12-2002	2002.2219.1	2280.1502 1.02.008.6010	CONTRIBUTI PREVLIE ASS.LI O.T.D. IIO TRIMESTRE 2002	327 - ETR - Mod. 24	2.953,89	0,00	0,00	2.953,89	
31-12-2002	2002.2213.1	2280.1502 1.02.008.6010	LIQUIDAZIONE IRAP O.T.D. 2002	2386 - IRAP	632,47	0,00	0,00	632,47	
31-12-2002	2002.2197.1	2354.1501 1.02.008.6012	ONERI PREVLIE ASS.LI O.T.D. IIO TRIMESTRE 2002	327 - ETR - Mod. 24	4.470,06	0,00	0,00	4.470,06	
31-12-2002	2002.2154.1	662.1501 1.04.002.0000	REINTEGRO SPESE FONDO ECONOMATO	2339 - Dr. Agostino FALAVIGNA	509,80	0,00	0,00	509,80	
<b>TOTALE PAGINA</b>					6.019,50	0,00	0,00	6.019,50	

## STAMPA RESIDUI PASSIVI INEVASI - COMPETENZA

IMPEGNO DATA	IMPEGNO NUMERO	CAPITOLO	DESCRIZIONE	DESTINATARIO	IMPORTO	VARIAZIONI +/-	IMPORTO PAGAMENTI	IMPORTO DA PAGARE	RIFERIM. EVASIONE
31-12-2002	2002.1976.1	662.1501 1.04.002.0000	LIQUIDAZIONE BOLLETTA ENEL MESE DI DICEMBRE 2002	355 - ENEL - MILANO	912,58	0,00	0,00	912,58	
31-12-2002	2002.2075.1	663.1502 1.04.002.0000	REINTEGRO SPESE FONDO ECONOMATO	679 - Dr. FERRARI Valentino	597,57	0,00	0,00	597,57	
31-12-2002	2002.1975.1	1.04.002.0000			1.653,18	0,00	0,00	1.653,18	
31-12-2002	2002.1975.1	2231.1501 1.04.002.0039	LIQUIDAZIONE BOLLETTA ENEL MESE DI DICEMBRE 2002	355 - ENEL - MILANO	101,57	0,00	0,00	101,57	
31-12-2002	2002.2182.1	1.04.002.0039			101,57	0,00	0,00	101,57	
31-12-2002	2002.1977.1	680.1501 1.04.002.0059	REINTEGRO SPESE FONDO ECONOMATO	2339 - Dr. Agostino FALAVIGNA	255,64	0,00	0,00	255,64	
31-12-2002	2002.1977.1	1.04.002.0059			255,64	0,00	0,00	255,64	
31-12-2002	2002.1977.1	641.1501 1.04.002.0167	LIQUIDAZIONE BOLLETTA ENEL MESE DEI DICEMBRE 2002	355 - ENEL - MILANO	730,30	0,00	0,00	730,30	
31-12-2002	2002.1978.1	1.04.002.0167			730,30	0,00	0,00	730,30	
31-12-2002	2002.1978.1	2205.1502 1.04.002.0207	LIQUIDAZIONE BOLLETTA ENEL MESE DI NOVEMBRE 2002	2017 - ENEL Compartimento di Roma-Distretto Marche	58,16	0,00	0,00	58,16	
		1.04.002.0207			58,16	0,00	0,00	58,16	
<b>TOTALE PAGINA</b>					2.655,82	0,00	0,00	2.655,82	

## STAMPA RESIDUI PASSIVI INEVASI - COMPETENZA

IMPEGNO DATA	IMPEGNO NUMERO	CAPITOLO	DESCRIZIONE	DESTINATARIO	IMPORTO	VARIAZIONI +/-	IMPORTO PAGAMENTI	IMPORTO DA PAGARE	RIFERIM. EVASIONE
31-12-2002	2002.2183.1	740.1501 1.04.002.0242	REINTEGRO SPESE FONDO ECONOMATO	2339 - Dr. Agostino FALAVIGNA	37,70	0,00	0,00	37,70	
31-12-2002	2002.1974.1	1.04.002.0242	LIQUIDAZIONE BOLLETTA ENEL MESE DI DICEMBRE 2002	355 - ENEL - MILANO	37,70	0,00	0,00	37,70	
31-12-2002	2002.1979.1	2009.1501 1.04.002.0399	LIQUIDAZIONE BOLLETTA ENEL MESE DI NOVEMBRE 2002	2017 - ENEL Compartimento di Roma-Distretto Marche	26,30	0,00	0,00	26,30	
31-12-2002	2002.1981.1	2058.1502 1.04.002.6001	LIQUIDAZIONE FATT.N.2002280180 DEL 19.12.2002	599 - CONSORZIO IDRICO DEL PICENO	59,00	0,00	0,00	59,00	
31-12-2002	2002.1980.1	1.04.002.6001	LIQUIDAZIONE BOLLETTA ENEL MESE DI NOVEMBRE 2002	2017 - ENEL Compartimento di Roma-Distretto Marche	59,00	0,00	0,00	59,00	
31-12-2002	2002.2268.1	2106.1502 1.04.002.6003	LIQUIDAZIONE FATT.N.805 DEL 6-12-2002	1536 - ITALPETROLI	51,65	0,00	0,00	51,65	
31-12-2002	2002.2268.1	772.1500 1.04.003.0000			2.045,16	0,00	0,00	2.045,16	
<b>TOTALE PAGINA</b>					<b>3.964,26</b>	<b>0,00</b>	<b>0,00</b>	<b>3.964,26</b>	

## STAMPA RESIDUI PASSIVI INEVASI - COMPETENZA

IMPEGNO DATA	NUMERO	CAPITOLO	DESCRIZIONE	DESTINATARIO	IMPORTO	VARIAZIONI +/-	IMPORTO PAGAMENTI	IMPORTO DA PAGARE	RIFERIM. EVASIONE
31-12-2002	2002.2132.1	773.1501 1.04.003.0000	LIQUIDAZIONE FATT.N.6312.6313-6295 PER GASOLIO DA RISCALDAMENTO	1602 - ERIDANA GAS sas	4.504,25	0,00	0,00	4.504,25	
31-12-2002	2002.2133.1	773.1501 1.04.003.0000	LIQUIDAZIONE FATT.N.5810 DEL 19-11-2002	1602 - ERIDANA GAS sas	2.130,00	0,00	0,00	2.130,00	
31-12-2002	2002.2155.1	773.1501 1.04.003.0000	REINTEGRO SPESE FONDO ECONOMATO	2339 - Dr. Agostino FALAVIGNA	147,50	0,00	0,00	147,50	
31-12-2002	2002.2076.1	2061.1502 1.04.003.6001	REINTEGRO SPESE FONDO ECONOMATO	679 - Dr. FERRARI Valentino	10,07	0,00	0,00	10,07	
31-12-2002	2002.2317.1	832.1500 1.04.004.0000	LIQUIDAZIONE FATT.N.1394 DEL 4-12-2002	686 - PAGANO Eugenio	254,88	0,00	0,00	254,88	
31-12-2002	2002.2246.1	832.1500 1.04.004.0000	LIQUIDAZIONE FATT.N.551 DEL31-12-2002	2469 - DETER NOVA COOP. A R L	1.200,00	0,00	0,00	1.200,00	
31-12-2002	2002.2137.1	833.1501 1.04.004.0000	LIQUIDAZIONE FATT.N.15429 DEL 30.11.2002	2502 - ARCOLAIO	1.084,44	0,00	0,00	1.084,44	
		1.04.004.0000			2.539,32	0,00	0,00	2.539,32	
<b>TOTALE PAGINA</b>					9.331,14	0,00	0,00	9.331,14	



## XIV LEGISLATURA - DISEGNI DI LEGGE E RELAZIONI - DOCUMENTI

Pagina 24

## STAMPA RESIDUI PASSIVI INEVASI - COMPETENZA

IMPEGNO DATA	NUMERO	CAPITOLO	DESCRIZIONE	DESTINATARIO	IMPORTO	VARIAZIONI +/-	IMPORTO PAGAMENTI	IMPORTO DA PAGARE	RIFERIM. EVASIONE
31-12-2002	2002.2225.1	862.1500 1.04.006.0000	LIQUIDAZIONE BOLLETTA N.8700146673 DEL 5.12.2002	1114 - TELECOM ITALIA	3,00	0,00	0,00	3,00	
31-12-2002	2002.2156.1	863.1501 1.04.006.0000	REINTEGRO SPESE FONDO ECONOMATO	2339 - Dr. Agostino FALAVIGNA	37,50	0,00	0,00	37,50	
31-12-2002	2002.2173.1	863.1501 1.04.006.0000	REINTEGRO SPESE FONDO ECONOMATO	2339 - Dr. Agostino FALAVIGNA	276,07	0,00	0,00	276,07	
31-12-2002	2002.2077.1	864.1502 1.04.006.0000	REINTEGRO SPESE FONDO ECONOMATO	679 - Dr. FERRARI Valentino	105,36	0,00	0,00	105,36	
31-12-2002	2002.2073.1	864.1502 1.04.006.0000	LIQUIDAZIONE FATT.N.163 DEL 17.12.2002	2287 - SINET snc	100,00	0,00	0,00	100,00	
31-12-2002	2002.2175.1	2015.1501 1.04.006.0399	REINTEGRO SPESE FONDO ECONOMATO	2339 - Dr. Agostino FALAVIGNA	521,93	0,00	0,00	521,93	
31-12-2002	2002.2078.1	2064.1502 1.04.006.6001	REINTEGRO SPESE FONDO ECONOMATO	679 - Dr. FERRARI Valentino	80,15	0,00	0,00	80,15	
31-12-2002	2002.2079.1	2109.1502 1.04.006.6003	REINTEGRO SPESE FONDO ECONOMATO	679 - Dr. FERRARI Valentino	77,47	0,00	0,00	77,47	
		1.04.006.6003			77,47	0,00	0,00	77,47	
<b>TOTALE PAGINA</b>					<b>739,67</b>	<b>0,00</b>	<b>0,00</b>	<b>739,67</b>	

## STAMPA RESIDUI PASSIVI INEVASI - COMPETENZA

IMPEGNO DATA	IMPEGNO NUMERO	CAPITOLO	DESCRIZIONE	DESTINATARIO	IMPORTO	VARIAZIONI +/-	IMPORTO PAGAMENTI	IMPORTO DA PAGARE	RIFERIM. EVASIONE
31-12-2002	2002.2282.1	973 - 1500 1.04.008.0093	LIQUIDAZIONE FATT.N.2150 DEL 30.11.2002	2461 - AVENUE MEDIA SRL	560,00	0,00	0,00	560,00	
31-12-2002	2002.2315.1	1006 - 1500 1.04.009.0000	LIQUIDAZIONE FATT.N.3464 DEL 18-12-2002	1453 - LA CARTARIA di GALDI SAVERIO	39,20	0,00	0,00	39,20	
31-12-2002	2002.2295.1	1006 - 1500 1.04.009.0000	LIQUIDAZIONE FATT.N.451 DEL 22-10-2002	1508 - D.& G.	121,51	0,00	0,00	121,51	
31-12-2002	2002.2080.1	1008 - 1502 1.04.009.0000	REINTEGRO SPESE FONDO ECONOMATO	679 - Dr. FERRARI Valentino	282,26	0,00	0,00	282,26	
31-12-2002	2002.2186.1	1043 - 1501 1.04.009.0072	REINTEGRO SPESE FONDO ECONOMATO	2339 - Dr. Agostino FALAVIGNA	442,97	0,00	0,00	442,97	
31-12-2002	2002.2187.1	1043 - 1501 1.04.009.0072	REINTEGRO SPESE FONDO ECONOMATO	2339 - Dr. Agostino FALAVIGNA	7,52	0,00	0,00	7,52	
31-12-2002	2002.2128.1	1079 - 1501 1.04.009.0213	LIQUIDAZIONE FATT.N.1160 DEL 29.11.2002	887 - LA TECNICA di Cipolla & C.	90,94	0,00	0,00	90,94	
31-12-2002	2002.2248.1	1079 - 1501 1.04.009.0213	REINTEGRO SPESE FONDO ECONOMATO	2339 - Dr. Agostino FALAVIGNA	98,46	0,00	0,00	98,46	
					269,28	0,00	0,00	269,28	
					11,75	0,00	0,00	11,75	
					281,03	0,00	0,00	281,03	
<b>TOTALE PAGINA</b>					1.382,46	0,00	0,00	1.382,46	

## STAMPA RESIDUI PASSIVI INEVASI - COMPETENZA

IMPEGNO DATA	NUMERO	CAPITOLO	DESCRIZIONE	DESTINATARIO	IMPORTO	VARIAZIONI +/-	IMPORTO PAGAMENTI	IMPORTO DA PAGARE	RIFERIM. EVASIONE
31-12-2002	2002.2129.1	2018 .1501 1.04.009.0399	LIQUIDAZIONE FATT.N.262 DEL 29-11-2002	987 - LA TECNICA di Cipolla & C.	223,20	0,00	0,00	223,20	
31-12-2002	2002.2274.1	2161.1500 1.04.009.6006	ACCONTO FATT.N.4486 DEL 28-11-2002	1989 - PIXEL di MINCUZZI Michele	72,84	0,00	0,00	223,20	
31-12-2002	2002.2275.1	2185.1500 1.04.009.6007	SALDO FATT.N. 4486 DEL 28-11-2002	1989 - PIXEL di MINCUZZI Michele	113,46	0,00	0,00	72,84	
31-12-2002	2002.2172.1	2387.1501 1.04.009.6012	REINTEGRO SPESE FONDO ECONOMATO	2339 - Dr. Agostino FALAVIGNA	113,46	0,00	0,00	113,46	
31-12-2002	2002.2142.1	2387.1501 1.04.009.6012	REINTEGRO SPESE FONDO ECONOMATO	2339 - Dr. Agostino FALAVIGNA	13,48	0,00	0,00	106,74	
31-12-2002	2002.2327.1	1126.1500 1.04.010.0000	LIQUIDAZIONE FATT.N.115 DEL 9-12-2002	1390 - VICINANZA Virgilio	120,22	0,00	0,00	13,48	
31-12-2002	2002.2318.1	1126.1500 1.04.010.0000	LIQUIDAZIONE FATT.N.13-14 DEL 20-12-2002	786 - PETROSINO SABATO ANTONIO	230,08	0,00	0,00	120,22	
31-12-2002	2002.2310.1	1126.1500 1.04.010.0000	LIQUIDAZIONE FATT.N.163 DEL 30-12-2002	746 - HIDROTEC di SANTALUCIA M. ? C. s.n.c.	103,75	0,00	0,00	264,00	
<b>TOTALE PAGINA</b>					<b>1.127,55</b>	<b>0,00</b>	<b>0,00</b>	<b>1.127,55</b>	

## STAMPA RESIDUI PASSIVI INEVASI - COMPETENZA

IMPEGNO DATA	IMPEGNO NUMERO	CAPITOLO	DESCRIZIONE	DESTINATARIO	IMPORTO	VARIAZIONI +/-	IMPORTO PAGAMENTI	IMPORTO DA PAGARE	RIFERIM. EVASIONE
31-12-2002	2002.2309.1	1126.1500 1.04.010.0000	LIQUIDAZIONE FATT.N.2446 DEL 31-12-2002	1992 - FERRAMENTA GALELLA	42,30	0,00	0,00	42,30	
31-12-2002	2002.2306.1	1126.1500 1.04.010.0000	SALDO FATT.N.1992 DEL 31-10-2002	1992 - FERRAMENTA GALELLA	194,76	0,00	0,00	194,76	
31-12-2002	2002.2302.1	1126.1500 1.04.010.0000	SALDO FATT.N.1990 DEL 31-10-2002	1992 - FERRAMENTA GALELLA	124,77	0,00	0,00	124,77	
31-12-2002	2002.2294.1	1126.1500 1.04.010.0000	LIQUIDAZIONE FATT.N.3428-3429-3445-347 0	2331 - CONTABILITA' MODERNA	708,27	0,00	0,00	708,27	
27-12-2002	2002.1952.1	1126.1500 1.04.010.0000	LIQUIDAZIONE FATT.N.77 DEL 14.02.2000	1993 - TEAM di ARPENTI Luigi	215,67	0,00	0,00	215,67	
31-12-2002	2002.2081.1	1128.1502 1.04.010.0000	REINTEGRO SPESE FONDO ECONOMATO	679 - Dr. FERRARI Valentino	195,24	0,00	0,00	195,24	
31-12-2002	2002.2064.1	1128.1502 1.04.010.0000	LIQUIDAZIONE FATT.N.1158/021-1166/021	2018 - CONSORZIO AGRARIO PRO.LE	430,84	0,00	0,00	430,84	
31-12-2002	2002.2082.1	1959.1502 1.04.010.0003	REINTEGRO SPESE FONDO ECONOMATO	679 - Dr. FERRARI Valentino	2.509,68	0,00	0,00	2.509,68	
31-12-2002	2002.2065.1	1092.1502 1.04.010.0006	LIQUIDAZIONE FATT.N.595 DEL 27-11-2002	2012 - LEONETTI Giuseppino	80,54	0,00	0,00	80,54	
					236,08	0,00	0,00	236,08	
					236,08	0,00	0,00	236,08	
<b>TOTALE PAGINA</b>					2.228,47	0,00	0,00	2.228,47	

## STAMPA RESIDUI PASSIVI INEVASI - COMPETENZA

IMPEGNO DATA	IMPEGNO NUMERO	CAPITOLO	DESCRIZIONE	DESTINATARIO	IMPORTO	VARIAZIONI +/-	IMPORTO PAGAMENTI	IMPORTO DA PAGARE	RIFERIM. EVASIONE
31-12-2002	2002.2298.1	1096.1500 1.04.010.0033	LIQUIDAZIONE FATT.N.942 DEL 16-12-2002	1242 - CINE FOTO SAS di DONADIO E PARUOLO	95,00	0,00	0,00	95,00	
31-12-2002	2002.2293.1	1096.1500 1.04.010.0033	LIQUIDAZIONE FATT.N.216 DEL 3-1-2003	1074 - CARLO ERBA Reagenti	208,51	0,00	0,00	208,51	
31-12-2002	2002.2292.1	1096.1500 1.04.010.0033	LIQUIDAZIONE FATT.N.64908-65533 DEL 2226-11-2002	1312 - BIOMERIEUX ITALIA	919,55	0,00	0,00	919,55	
31-12-2002	2002.2272.1	1096.1500 1.04.010.0033	LIQUIDAZIONE FATTURE VARIE PER MATERIALE DA LABORATORIO	1924 - OXOID S.P.A.	655,88	0,00	0,00	655,88	
31-12-2002	2002.2263.1	1096.1500 1.04.010.0033	LIQUIDAZIONE FATT.N. 15 DELL'11-12-2002	2503 - C.I.S.M.E. UNIVERSITA' DEGLI STUDI DI NAPOLI	876,60	0,00	0,00	876,60	
31-12-2002	2002.2261.1	1096.1500 1.04.010.0033	LIQUIDAZIONE FATTURE VARIE PER MATERIALE DA LABORATORIO	1106 - CARLO ERBA REAGENTI	545,51	0,00	0,00	545,51	
31-12-2002	2002.2258.1	1096.1500 1.04.010.0033	LIQUIDAZIONE FATT.N.756/757-758 DEL 17-12-2002	1450 - BIOCLINICAL FORNITURE	916,28	0,00	0,00	916,28	
31-12-2002	2002.2316.1	1096.1500 1.04.010.0033	LIQUIDAZIONE FATT.N.213 DEL 4-12-2002	2505 - LASERTEC SRL	1.014,00	0,00	0,00	1.014,00	
<b>TOTALE PAGINA</b>					<b>5.231,33</b>	<b>0,00</b>	<b>0,00</b>	<b>5.231,33</b>	

## STAMPA RESIDUI PASSIVI INEVASI - COMPETENZA

IMPEGNO DATA	IMPEGNO NUMERO	CAPITOLO	DESCRIZIONE	DESTINATARIO	IMPORTO	VARIAZIONI +/-	IMPORTO PAGAMENTI	IMPORTO DA PAGARE	RIFERIM. EVASIONE
31-12-2002	2002.2314.1	1096.1500 1.04.010.0033	LIQUIDAZIONE FATT.N.3465 DEL 18-12-2002	1453 - LA CARTARIA di GALDI SAVERIO	195,50	0,00	0,00	195,50	
31-12-2002	2002.2153.1	1112.1501 1.04.010.0039	REINTEGRO SEPSE FONDO ECONOMATO	2339 - Dr. Agostino FALAVIGNA	5.426,83	0,00	0,00	5.426,83	
31-12-2002	2002.2070.1	1116.1502 1.04.010.0041	LIQUIDAZIONE FATT.N.2484 DEL 31-10-2002	2460 - P.B.E. SRL	191,97	0,00	0,00	191,97	
31-12-2002	2002.2322.1	1132.1500 1.04.010.0051	LIQUIDAZIONE FATT.N.190354147 DEL 17-01-2003	950 - SIGMA-ALDRICH S.r.l.	110,68	0,00	0,00	110,68	
31-12-2002	2002.2277.1	1132.1500 1.04.010.0051	LIQUIDAZIONE FATT.N.190348200 DEL 13-12-2002	950 - SIGMA-ALDRICH S.r.l.	110,68	0,00	0,00	110,68	
31-12-2002	2002.2152.1	1151.1501 1.04.010.0058	REINTEGRO SEPSE FONDO ECONOMATO	2339 - Dr. Agostino FALAVIGNA	16,80	0,00	0,00	16,80	
31-12-2002	2002.2084.1	1155.1502 1.04.010.0059	REINTEGRO SPESE FONDO ECONOMATO	679 - Dr. FERRARI Valentino	444,84	0,00	0,00	444,84	
		1.04.010.0058			461,64	0,00	0,00	461,64	
					51,63	0,00	0,00	51,63	
					51,63	0,00	0,00	51,63	
					15,39	0,00	0,00	15,39	
					15,39	0,00	0,00	15,39	
<b>TOTALE PAGINA</b>					<b>1.026,81</b>	<b>0,00</b>	<b>0,00</b>	<b>1.026,81</b>	

## STAMPA RESIDUI PASSIVI INEVASI - COMPETENZA

IMPEGNO DATA	IMPEGNO NUMERO	CAPITOLO	DESCRIZIONE	DESTINATARIO	IMPORTO	VARIAZIONI +/-	IMPORTO PAGAMENTI	IMPORTO DA PAGARE	RIFERIM. EVASIONE
31-12-2002	2002.2307.1	1156.1500 1.04.010.0061	ACCONTO FATT.N.2202 DEL 29-11-2002	1992 - FERRAMENTA GALELLA	47,04	0,00	0,00	47,04	
31-12-2002	2002.2278.1	1156.1500 1.04.010.0061	LIQUIDAZIONE FATTURE VARIE PER MATERIALE DA LABORATORIO	950 - SIGMA-ALDRICH S.r.l.	571,46	0,00	0,00	571,46	
31-12-2002	2002.2270.1	1156.1500 1.04.010.0061	LIQUIDAZIONE FATT.N.3192-5479 DEL 29-10/05-11-2002	2324 - LA FARMACIA DELLE PIANTE	194,56	0,00	0,00	194,56	
31-12-2002	2002.2259.1	1156.1500 1.04.010.0061	LIQUIDAZIONE FATTURE VARIE PER MATERIALE DA LABORATORIO	1106 - CARLO ERBA REAGENTI	869,76	0,00	0,00	869,76	
31-12-2002	2002.2095.1	1191.1502 1.04.010.0081	LIQUIDAZIONE FATT.N.3508 DEL 22.10.2002	2498 - VWR INTERNATIONAL SRL	1.682,82	0,00	0,00	1.682,82	
31-12-2002	2002.2171.1	1094.1501 1.04.010.0167	REINTEGRO SPESE FONDO ECONOMATO	2339 - Dr. Agostino FALAVIGNA	259,13	0,00	0,00	259,13	
31-12-2002	2002.2140.1	1244.1501 1.04.010.0213	REINTEGRO SPESE FONDO ECONOMATO	2339 - Dr. Agostino FALAVIGNA	256,88	0,00	0,00	256,88	
					29,79	0,00	0,00	29,79	
<b>TOTALE PAGINA</b>					<b>2.228,62</b>	<b>0,00</b>	<b>0,00</b>	<b>2.228,62</b>	

## STAMPA RESIDUI PASSIVI INEVASI - COMPETENZA

IMPEGNO DATA	IMPEGNO NUMERO	CAPITOLO	DESCRIZIONE	DESTINATARIO	IMPORTO	VARIAZIONI +/-	IMPORTO PAGAMENTI	IMPORTO DA PAGARE	RIFERIM. EVASIONE
31-12-2002	2002.2247.1	1244.1501 1.04.010.0213	REINTEGRO SPESE FONDO ECONOMATO	2339 - Dr. Agostino FALAVIGNA	174,85	0,00	0,00	174,85	
31-12-2002	2002.2169.1	1244.1501 1.04.010.0213	REINTEGRO SPESE FONDO ECONOMATO	2339 - Dr. Agostino FALAVIGNA	115,77	0,00	0,00	115,77	
31-12-2002	2002.2279.1	1246.1500 1.04.010.0219	LIQUIDAZIONE FATT.N.1767 DEL 28-11-2002	920 - VETROCHIMICA	320,41	0,00	0,00	320,41	
31-12-2002	2002.2273.1	1246.1500 1.04.010.0219	LIQUIDAZIONE FATT.N.2566 DEL 30-11-2002	835 - ORGANIZZAZIONE AGRICOLTURA sri	111,60	0,00	0,00	111,60	
31-12-2002	2002.2267.1	1246.1500 1.04.010.0219	LIQUIDAZIONE FATT.N.375 DEL 30-11-2002	1347 - F.G. FOTOLITO	253,20	0,00	0,00	253,20	
31-12-2002	2002.2257.1	1246.1500 1.04.010.0219	LIQUIDAZIONE FATT.N.910 DEL 19-11-2002	2409 - ARBOREA PICCOLA SOC.COOP. ARL	60,00	0,00	0,00	60,00	
31-12-2002	2002.2256.1	1246.1500 1.04.010.0219	LIQUIDAZIONE FATT.N.20617290 DEL 25.11.2002	2304 - AMERSHAM PHARMACIA	250,80	0,00	0,00	250,80	
30-01-2003	2002.884.1	1226.1501 1.04.010.0232		0 -	975,60	0,00	0,00	975,60	
		1.04.010.0232			0,00	0,00	0,00	0,00	
<b>TOTALE PAGINA</b>					<b>1.266,22</b>	<b>0,00</b>	<b>0,00</b>	<b>1.266,22</b>	



## STAMPA RESIDUI PASSIVI INEVASI - COMPETENZA

IMPEGNO DATA	IMPEGNO NUMERO	CAPITOLO	DESCRIZIONE	DESTINATARIO	IMPORTO	VARIAZIONI +/-	IMPORTO PAGAMENTI	IMPORTO DA PAGARE	RIFERIM. EVASIONE
31-12-2002	2002.2188.1	1229.1501 1.04.010.0242	REINTEGRO SPESE FONDO ECONOMATO	2339 - Dr. Agostino FALAVIGNA	11,53	0,00	0,00	11,53	
31-12-2002	2002.2170.1	1.04.010.0242			11,53	0,00	0,00	11,53	
31-12-2002	2002.2170.1	2069.1501 1.04.010.6001	REINTEGRO SPESE FONDO ECONOMATO	2339 - Dr. Agostino FALAVIGNA	602,64	0,00	0,00	602,64	
31-12-2002	2002.2085.1	2070.1502 1.04.010.6001	REINTEGRO SPESE FONDO ECONOMATO	679 - Dr. FERRARI Valentino	55,79	0,00	0,00	55,79	
31-12-2002	2002.2179.1	1.04.010.6002			658,43	0,00	0,00	658,43	
31-12-2002	2002.2138.1	2093.1501 1.04.010.6002	REINTEGRO SPESE FONDO ECONOMATO	2339 - Dr. Agostino FALAVIGNA	345,30	0,00	0,00	345,30	
31-12-2002	2002.2069.1	2115.1502 1.04.010.6003	LIQUIDAZIONE FATT.N.2484 DEL 31-10-2002	2460 - P.B.E. SRL	17,60	0,00	0,00	17,60	
31-12-2002	2002.2086.1	2115.1502 1.04.010.6003	REINTEGRO SPESE FONDO ECONOMATO	679 - Dr. FERRARI Valentino	40,80	0,00	0,00	40,80	
31-12-2002	2002.2096.1	2133.1502 1.04.010.6004	LIQUIDAZIONE FATT.N.3509 DEL 22-10-2002	2498 - VWR INTERNATIONAL SRL	8,21	0,00	0,00	8,21	
		1.04.010.6004			8,21	0,00	0,00	8,21	
<b>TOTALE PAGINA</b>					1.091,59	0,00	0,00	1.091,59	

## STAMPA RESIDUI PASSIVI INEVASI - COMPETENZA

IMPEGNO DATA	IMPEGNO NUMERO	CAPITOLO	DESCRIZIONE	DESTINATARIO	IMPORTO	VARIAZIONI +/-	IMPORTO PAGAMENTI	IMPORTO DA PAGARE	RIFERIM. EVASIONE
31-12-2002	2002.2266.1	2140 .1500 1.04 .010 .6005	LIQUIDAZIONE FATT.N.505 DEL 4-12-2002	1508 - D.&G.	160,00	0,00	0,00	160,00	
31-12-2002	2002.2320.1	2164 .1500 1.04 .010 .6006	LIQUIDAZIONE FATT.N.67 DEL 14-01-2003	1989 - PIXEL di MINCUZZI Michele	99,18	0,00	0,00	160,00	
31-12-2002	2002.2269.1	2164 .1500 1.04 .010 .6006	LIQUIDAZIONE FATT.N.4986 DEL 15-10-2002	2324 - LA FARMACIA DELLE PIANTE	60,53	0,00	0,00	60,53	
31-12-2002	2002.2265.1	2164 .1500 1.04 .010 .6006	LIQUIDAZIONE FATT.N.1953-1974-2043 DEL 19-26/11-2002	1210 - DIONEX	838,80	0,00	0,00	838,80	
31-12-2002	2002.2260.1	2164 .1500 1.04 .010 .6006	LIQUIDAZIONE FATTURE VARIE PER MATERIALE DA LABORATORIO	1106 - CARLO ERBA REAGENTI	926,79	0,00	0,00	926,79	
31-12-2002	2002.2319.1	2188 .1500 1.04 .010 .6007	ACCONTO FATT.N.67 DEL 14-01-2003	1989 - PIXEL di MINCUZZI Michele	1.925,30	0,00	0,00	1.925,30	
31-12-2002	2002.2083.1	2286 .1502 1.04 .010 .6010	REINTEGRO SPESE FONDO ECONOMATO	679 - Dr. FERRARI Valentino	36,00	0,00	0,00	36,00	
					36,00	0,00	0,00	36,00	
					19,81	0,00	0,00	19,81	
<b>TOTALE PAGINA</b>					2.141,11	0,00	0,00	2.141,11	

## STAMPA RESIDUI PASSIVI INEVASI - COMPETENZA

IMPEGNO DATA	IMPEGNO NUMERO	CAPITOLO	DESCRIZIONE	DESTINATARIO	IMPORTO	VARIAZIONI +/-	IMPORTO PAGAMENTI	IMPORTO DA PAGARE	RIFERIM. EVASIONE
31-12-2002	2002.2072.1	2286.1502 1.04.010.6010	LIQUIDAZIONE FATT.N.02085015K DEL 23.09.2002	2441 - XEROX SPA	397,40	0,00	0,00	397,40	
31-12-2002	2002.2068.1	2286.1502 1.04.010.6010	LIQUIDAZIONE FATT.N.2483 DEL 31-10-2002	2460 - P.B.E. SRL	128,28	0,00	0,00	128,28	
31-12-2002	2002.2297.1	2320.1500 1.04.010.6011	LIQUIDAZIONE FATT.N.18-96 DEL 14/23-1-2003	1210 - DIONEX	179,76	0,00	0,00	179,76	
31-12-2002	2002.2280.1	2320.1500 1.04.010.6011	LIQUIDAZIONE FATT.N.1840 DEL 11-12-2002	920 - VETROCHIMICA	133,20	0,00	0,00	133,20	
31-12-2002	2002.2139.1	2396.1501 1.04.010.6012	REINTEGRO SPESE FONDO ECONOMATO	2339 - Dr. Agostino FALAVIGNA	37,73	0,00	0,00	37,73	
31-12-2002	2002.2305.1	2401.1500 1.04.010.6014	ACCONTO FATT.N.1992 DEL 31-10-2002	1992 - FERRAMENTA GALELLA	54,34	0,00	0,00	54,34	
31-12-2002	2002.2313.1	2401.1500 1.04.010.6014	LIQUIDAZIONE FATT.N.14-15 DEL 10-01-2003	746 - HIDROTEC di SANTALUCIA M. ? C. s.n.c.	353,50	0,00	0,00	353,50	
<b>TOTALE PAGINA</b>					<b>1.284,21</b>	<b>0,00</b>	<b>0,00</b>	<b>1.284,21</b>	

## STAMPA RESIDUI PASSIVI INEVASI - COMPETENZA

IMPEGNO DATA	IMPEGNO NUMERO	CAPITOLO	DESCRIZIONE	DESTINATARIO	IMPORTO	VARIAZIONI +/-	IMPORTO PAGAMENTI	IMPORTO DA PAGARE	RIFERIM. EVASIONE
31-12-2002	2002.2312.1	2401.1500 1.04.010.6014	LIQUIDAZIONE FATT.N.979 DEL 23-10-2002	746 - HIDROTEC di SANTALUCIA M. ? C. s.n.c.	36,73	0,00	0,00	36,73	
31-12-2002	2002.2262.1	2401.1500 1.04.010.6014	LIQUIDAZIONE FATTURE N.82-83-84-85-86 DEL 29-10-2002	2400 - CARSUD S.R.L.	1.387,86	0,00	0,00	1.387,86	
31-12-2002	2002.2301.1	2401.1500 1.04.010.6014	ACCONTO FATT.N.1990 DEL 31-10-2002	1992 - FERRAMENTA GALELLA	112,06	0,00	0,00	112,06	
31-12-2002	2002.2326.1	1279.1500 1.04.011.0000	LIQUIDAZIONE FATT. N.190 DEL 6-12-2002	1970 - STRIANESE Mario	240,00	0,00	0,00	240,00	
31-12-2002	2002.2289.1	1279.1500 1.04.011.0000	LIQUIDAZIONE FATT.N.93 DEL 9-12-2002	1223 - DE SIO Gerardo	250,00	0,00	0,00	250,00	
31-12-2002	2002.2281.1	1279.1500 1.04.011.0000	LIQUIDAZIONE FATT.N.381 DEL 31-12-2002	2377 - STAZIONE SERVIZIO API	313,00	0,00	0,00	313,00	
31-12-2002	2002.2165.1	1280.1501 1.04.011.0000	REINTEGRO SPESE FONDO ECONOMATO	2339 - Dr. Agostino FALAVIGNA	974,18	0,00	0,00	974,18	
31-12-2002	2002.2148.1	1280.1501 1.04.011.0000	REINTEGRO SPESE FONDO ECONOMATO	2339 - Dr. Agostino FALAVIGNA	15,59	0,00	0,00	15,59	
31-12-2002	2002.2087.1	1281.1502 1.04.011.0000	REINTEGRO SPESE FONDO ECONOMATO	679 - Dr. FERRARI Valentino	179,92	0,00	0,00	179,92	
<b>TOTALE PAGINA</b>					<b>3.509,34</b>	<b>0,00</b>	<b>0,00</b>	<b>3.509,34</b>	

## STAMPA RESIDUI PASSIVI INEVASI - COMPETENZA

IMPEGNO DATA	IMPEGNO NUMERO	CAPITOLO	DESCRIZIONE	DESTINATARIO	IMPORTO	VARIAZIONI +/-	IMPORTO PAGAMENTI	IMPORTO DA PAGARE	RIFERIM. EVASIONE
31-12-2002	2002.2067.1	1281.1502 1.04.011.0000	LIQUIDAZIONE FATT.N.60-62 PER MANUTENZIONE FIAT DUCATO E DUNA	2068 - GABRIELLI Giuliano	412,86	0,00	0,00	412,86	
31-12-2002	2002.2147.1	1268.1501 1.04.011.0039	REINTEGRO SPESE FONDO ECONOMATO	2339 - Dr. Agostino FALAVIGNA	2.385,55	0,00	0,00	2.385,55	
31-12-2002	2002.2149.1	1307.1501 1.04.011.0065	REINTEGRO SPESE FONDO ECONOMATO	2339 - Dr. Agostino FALAVIGNA	68,27	0,00	0,00	68,27	
31-12-2002	2002.2149.1	1307.1501 1.04.011.0065	REINTEGRO SPESE FONDO ECONOMATO	2339 - Dr. Agostino FALAVIGNA	68,27	0,00	0,00	68,27	
31-12-2002	2002.2184.1	1319.1501 1.04.011.0072	REINTEGRO SPESE FONDO ECONOMATO	2339 - Dr. Agostino FALAVIGNA	315,35	0,00	0,00	315,35	
31-12-2002	2002.2184.1	1319.1501 1.04.011.0072	REINTEGRO SPESE FONDO ECONOMATO	2339 - Dr. Agostino FALAVIGNA	315,35	0,00	0,00	315,35	
31-12-2002	2002.2126.1	1964.1501 1.04.011.0080	LIQUIDAZIONE FATT.N.1543/28 DEL 9-12-2002	409 - LAZZARI - CONCESSIONARIA FIAT	36,00	0,00	0,00	36,00	
31-12-2002	2002.2150.1	1964.1501 1.04.011.0080	LIQUIDAZIONE FATT.N.1543/28 DEL 9-12-2002	409 - LAZZARI - CONCESSIONARIA FIAT	124,48	0,00	0,00	124,48	
31-12-2002	2002.2150.1	1964.1501 1.04.011.0080	REINTEGRO SPESE FONDO ECONOMATO	2339 - Dr. Agostino FALAVIGNA	73,28	0,00	0,00	73,28	
31-12-2002	2002.2150.1	1964.1501 1.04.011.0080	REINTEGRO SPESE FONDO ECONOMATO	2339 - Dr. Agostino FALAVIGNA	73,28	0,00	0,00	73,28	
31-12-2002	2002.2185.1	1343.1501 1.04.011.0232	REINTEGRO SPESE FONDO ECONOMATO	2339 - Dr. Agostino FALAVIGNA	197,76	0,00	0,00	197,76	
31-12-2002	2002.2185.1	1343.1501 1.04.011.0232	REINTEGRO SPESE FONDO ECONOMATO	2339 - Dr. Agostino FALAVIGNA	2,00	0,00	0,00	2,00	
					2,00	0,00	0,00	2,00	
<b>TOTALE PAGINA</b>					1.032,24	0,00	0,00	1.032,24	

## STAMPA RESIDUI PASSIVI INEVASI - COMPETENZA

IMPEGNO DATA	IMPEGNO NUMERO	CAPITOLO	DESCRIZIONE	DESTINATARIO	IMPORTO	VARIAZIONI +/-	IMPORTO PAGAMENTI	IMPORTO DA PAGARE	RIFERIM. EVASIONE
31-12-2002	2002.2127.1	1349.1501 1.04.011.0244	LIQUIDAZIONE FATT.N.154328 DEL 9-12-2002	409 - LAZZARI - CONCESSIONARIA FIAT	76,87	0,00	0,00	76,87	
31-12-2002	2002.2135.1	1349.1501 1.04.011.0244	LIQUIDAZIONE FATT.N.499 DEL 4-12-2002	2389 - CORVINI FRANCESCO	145,28	0,00	0,00	145,28	
31-12-2002	2002.2166.1	1349.1501 1.04.011.0244	REINTEGRO SPESE FONDO ECONOMATO	2339 - Dr. Agostino FALAVIGNA	474,03	0,00	0,00	474,03	
31-12-2002	2002.2089.1	2073.1502 1.04.011.6001	REINTEGRO SPESE FONDO ECONOMATO	679 - Dr. FERRARI Valentino	696,18	0,00	0,00	696,18	
31-12-2002	2002.2088.1	2289.1502 1.04.011.6010	REINTEGRO SPESE FONDO ECONOMATO	679 - Dr. FERRARI Valentino	37,47	0,00	0,00	37,47	
31-12-2002	2002.2325.1	1393.1500 1.04.012.0000	LIQUIDAZIONE FATT.N.881 DELL'11-11-2002	1420 - SI.RO ESTINTORI	331,53	0,00	0,00	331,53	
31-12-2002	2002.2296.1	1393.1500 1.04.012.0000	LIQUIDAZIONE FATT.N.523 DEL 16-12-2002	1508 - D & G.	117,60	0,00	0,00	117,60	
31-12-2002	2002.2125.1	1394.1501 1.04.012.0000	LIQUIDAZIONE FATT.N.1227 DEL 25-11-2002	1850 - THERMO-LAB	52,00	0,00	0,00	52,00	
					264,00	0,00	0,00	264,00	
<b>TOTALE PAGINA</b>					<b>1.496,78</b>	<b>0,00</b>	<b>0,00</b>	<b>1.496,78</b>	

Pagina 38

## STAMPA RESIDUI PASSIVI INEVASI - COMPETENZA

IMPEGNO DATA	IMPEGNO NUMERO	CAPITOLO	DESCRIZIONE	DESTINATARIO	IMPORTO	VARIAZIONI +/-	IMPORTO PAGAMENTI	IMPORTO DA PAGARE	RIFERIM. EVASIONE
31-12-2002	2002.2124.1	1394.1501 1.04.012.0000	LIQUIDAZIONE FATT.N.1359 DEL 23-12-2002	1850 - THERMO-LAB	264,00	0,00	0,00	264,00	
31-12-2002	2002.2090.1	1395.1502 1.04.012.0000	REINTEGRO SPESE FONDO ECONOMATO	679 - Dr. FERRARI Valentino	188,97	0,00	0,00	188,97	
31-12-2002	2002.2066.1	1395.1502 1.04.012.0000	LIQUIDAZIONE FATT.N.124-126 PER MATERIALE VARIO	2193 - NANOSYSTEMS	170,30	0,00	0,00	170,30	
31-12-2002	2002.2091.1	2076.1502 1.04.012.6001	REINTEGRO SPESE FONDO ECONOMATO	679 - Dr. FERRARI Valentino	1.056,87	0,00	0,00	1.056,87	
31-12-2002	2002.2264.1	2326.1500 1.04.012.6011	LIQUIDAZIONE FATT.N.2236 DEL 17-12-2002	1210 - DIONEX	89,03	0,00	0,00	89,03	
31-12-2002	2002.2276.1	2326.1500 1.04.012.6011	LIQUIDAZIONE FATT.N.8904 DEL 20-12-2002	2185 - SARTORIUS Spa	576,00	0,00	0,00	576,00	
31-12-2002	2002.2323.1	1459.1500 1.04.013.0000	LIQUIDAZIONE FATT.N.1036-1061 DEL 13-19/11/2002	1157 - SINISCALCHI CENTRO	1.836,00	0,00	0,00	1.836,00	
31-12-2002	2002.2321.1	1459.1500 1.04.013.0000	LIQUIDAZIONE FATT.N.589 DEL 30-11-2002	638 - SAMMARTINO Osvaldo	80,90	0,00	0,00	80,90	
<b>TOTALE PAGINA</b>					<b>2.712,80</b>	<b>0,00</b>	<b>0,00</b>	<b>2.712,80</b>	

## STAMPA RESIDUI PASSIVI INEVASI - COMPETENZA

IMPEGNO DATA	NUMERO	CAPITOLO	DESCRIZIONE	DESTINATARIO	IMPORTO	VARIAZIONI +/-	IMPORTO PAGAMENTI	IMPORTO DA PAGARE	RIFERIM. EVASIONE
31-12-2002	2002.2311.1	1459.1500 1.04.013.0000	LIQUIDAZIONE FATT.N.749/951 DEL 5/8/14-10-2002	746 - HIDROTEC di SANTALUCIA M. ? C. S.n.c.	111,82	0,00	0,00	111,82	
31-12-2002	2002.2308.1	1459.1500 1.04.013.0000	LIQUIDAZIONE FATT.N.2202 DEL 28-11-2002	1992 - FERRAMENTA GALELLA	121,19	0,00	0,00	121,19	
31-12-2002	2002.2304.1	1459.1500 1.04.013.0000	LIQUIDAZIONE FATT.N.1991 DEL 31-10-2002	1992 - FERRAMENTA GALELLA	91,34	0,00	0,00	91,34	
31-12-2002	2002.2300.1	1459.1500 1.04.013.0000	LIQUIDAZIONE FATT.N.1976-1977-2203 DEL 25-10/29-11-2002	1992 - FERRAMENTA GALELLA	621,01	0,00	0,00	621,01	
31-12-2002	2002.2238.1	1459.1500 1.04.013.0000	LIQUIDAZIONE FATT.N.113/2002 DEL 16-12-2002	1418 - EDILTEKNA	5.920,76	0,00	0,00	5.920,76	
31-12-2002	2002.2167.1	1460.1501 1.04.013.0000	REINTEGRO SPESE FONDO ECONOMATO	2339 - Dr. Agostino FALAVIGNA	49,58	0,00	0,00	49,58	
31-12-2002	2002.2227.1	1480.1500 1.04.013.0079	PER PARERE CONFORMITA' PROGETTO ANTINGENDIO AI VV.FF. DI SALERNO. DEL COMM.1564/2002	774 - TESORERIA PROV.LE DELLO STATO DI SALERNO	7.080,20	0,00	0,00	7.080,20	
31-12-2002	2002.2299.1	1480.1500 1.04.013.0079	LIQUIDAZIONE FATT.N.20 DEL 7/11/2002	2504 - FARMACIA NARDONE	256,85	0,00	0,00	256,85	
<b>TOTALE PAGINA</b>					<b>7.828,55</b>	<b>0,00</b>	<b>0,00</b>	<b>7.828,55</b>	



## STAMPA RESIDUI PASSIVI INEVASI - COMPETENZA

IMPEGNO DATA	IMPEGNO NUMERO	CAPITOLO	DESCRIZIONE	DESTINATARIO	IMPORTO	VARIAZIONI +/-	IMPORTO PAGAMENTI	IMPORTO DA PAGARE	RIFERIM. EVASIONE
31-12-2002	2002.2328.1	1480.1500 1.04.013.0079	LIQUIDAZIONE FATT.N.2 DEL 21-2003	2367 - VOLCANOS	250,00	0,00	0,00	250,00	
31-12-2002	2002.2328.1	1480.1500 1.04.013.0079	LIQUIDAZIONE FATT.N.1024-1026 DEL 31-10-2002	2367 - VOLCANOS	266,00	0,00	0,00	266,00	
31-12-2002	2002.2131.1	1481.1501 1.04.013.0079	LIQUIDAZIONE FATT.N.196 DEL 20-12-2002	1709 - I.T.I. di Anentì	2.355,05	0,00	0,00	2.355,05	
31-12-2002	2002.2092.1	1482.1502 1.04.013.0079	REINTEGRO SPESE FONDO ECONOMATO	679 - Dr. FERRARI Valentino	19,00	0,00	0,00	19,00	
31-12-2002	2002.2071.1	1482.1502 1.04.013.0079	LIQUIDAZIONE FATT.N.435-436 PER MANUTENZIONE CENTRALI TERMICHE	2072 - VIRGULTIE GREGORI	480,00	0,00	0,00	480,00	
31-12-2002	2002.2271.1	1.04.013.0079 2419.1500 1.04.014.6014	LIQUIDAZIONE FATT.N.2188 DEL 20-12-2002	2371 - LA.R.I.A.N SRL	4.282,90	0,00	0,00	4.282,90	
31-12-2002	2002.2168.1	1.04.014.6014 1526.1501 1.04.017.0000	REINTEGRO SPESE FONDO ECONOMATO	2339 - Dr. Agostino FALAVIGNA	2.082,28	0,00	0,00	2.082,28	
		1.04.017.0000			360,00	0,00	0,00	360,00	
<b>TOTALE PAGINA</b>					<b>5.812,33</b>	<b>0,00</b>	<b>0,00</b>	<b>5.812,33</b>	

## STAMPA RESIDUI PASSIVI INEVASI - COMPETENZA

IMPEGNO DATA	IMPEGNO NUMERO	CAPITOLO	DESCRIZIONE	DESTINATARIO	IMPORTO	VARIAZIONI +/-	IMPORTO PAGAMENTI	IMPORTO DA PAGARE	RIFERIM. EVAZIONE
27-12-2002	2002.1947.1	1555.1500 1.04.018.0000	LIQUIDAZIONE FATT.N.15 DELL'8.11.2002	2493 - AVV.MENGHINI MARIO	2.920,39	0,00	0,00	2.920,39	
31-12-2002	2002.2157.1	1556.1501 1.04.018.0000	REINTEGRO SPESE FONDO ECONOMATO	2339 - Dr. Agostino FALAVIGNA	403,00	0,00	0,00	403,00	
31-12-2002	2002.2284.1	1585.1500 1.04.020.0000	LIQUIDAZIONE FATT.N.008308 DEL 12-12-2002	1504 - CHECK-UP di F. BORSELLINO e C. SAS	3.323,39	0,00	0,00	3.323,39	
31-12-2002	2002.2285.1	1585.1500 1.04.020.0000	LIQUIDAZIONE FATT.N.008595 DEL 28-12-2002	1504 - CHECK-UP di F. BORSELLINO e C. SAS	3.352,73	0,00	0,00	3.352,73	
27-12-2002	2002.1945.1	1607.1501 1.04.023.0000	PAGAMENTO SPESE BREVETTO PARTENOCARPIA	1464 - VOSSIUS E PARTNER	3.383,71	0,00	0,00	3.383,71	
27-12-2002	2002.1946.1	1607.1501 1.04.023.0000	PAGAMENTO SPESE BREVETTO PARTENOCARPIA	1464 - VOSSIUS E PARTNER	4.125,20	0,00	0,00	4.125,20	
31-12-2002	2002.2356.1	1615.1500 1.05.001.0000	BORSE DI STUDIO - ASSEGNI	92 - DIVERSI - Borse di studio SALERNO	869,26	0,00	0,00	869,26	
		1.04.023.0000			4.994,46	0,00	0,00	4.994,46	
		1.05.001.0000			193.671,33	0,00	0,00	193.671,33	
		1.05.001.0000			193.671,33	0,00	0,00	193.671,33	
<b>TOTALE PAGINA</b>					205.372,89	0,00	0,00	205.372,89	

## STAMPA RESIDUI PASSIVI INEVASI - COMPETENZA

IMPEGNO DATA	IMPEGNO NUMERO	CAPITOLO	DESCRIZIONE	DESTINATARIO	IMPORTO	VARIAZIONI +/-	IMPORTO PAGAMENTI	IMPORTO DA PAGARE	RIFERIM. EVASIONE
31-12-2002	2002.2098.1	1642.1500 1.07.003.0000	REINTEGRO SPESE FONDO ECONOMATO	679 - Dr. FERRARI Valentino	4,65	0,00	0,00	4,65	
		1.07.003.0000			4,65	0,00	0,00	4,65	
31-12-2002	2002.2357.1	1648.1500 1.08.001.0000	VERSAMENTO IMPOSTE ANNO 2002	1947 - E.T.R.	8.012,63	0,00	0,00	8.012,63	
27-12-2002	2002.1941.1	1648.1500 1.08.001.0000	LIQUIDAZIONE TASSE RIFIUTI SOLIDI URBANI	1527 - RISC.TRIB.SERVIZIO RAV	1.046,34	0,00	0,00	1.046,34	
27-12-2002	2002.1940.1	1648.1500 1.08.001.0000	LIQUIDAZIONE CARTELLA IRPEG	1527 - RISC.TRIB.SERVIZIO RAV	296,45	0,00	0,00	296,45	
27-12-2002	2002.1939.1	1648.1500 1.08.001.0000	LIQUIDAZIONE CONSORZIO BONIFICA TRONTO	1527 - RISC.TRIB.SERVIZIO RAV	39,77	0,00	0,00	39,77	
27-12-2002	2002.1938.1	1648.1500 1.08.001.0000	LIQUIDAZIONE TASSE RIFIUTI SOLIDI URBANI ASCOLI PICENO	1527 - RISC.TRIB.SERVIZIO RAV	6.210,21	0,00	0,00	6.210,21	
		1.08.001.0000			15.605,40	0,00	0,00	15.605,40	
27-12-2002	2002.1951.1	1669.1500 1.10.005.0000	RESTITUZIONE SOMMA ERRONEAMENTE INCASSATA	334 - PROVINCIA DI SALERNO	371,85	0,00	0,00	371,85	
31-12-2002	2002.2174.1	1670.1501 1.10.005.0000	REINTEGRO SPESE FONDO ECONOMATO	2338 - Dr. Agostino FALAVIGNA	149,17	0,00	0,00	149,17	
<b>TOTALE PAGINA</b>					16.131,07	0,00	0,00	16.131,07	

## STAMPA RESIDUI PASSIVI INEVASI - COMPETENZA

IMPEGNO DATA	IMPEGNO NUMERO	CAPITOLO	DESCRIZIONE	DESTINATARIO	IMPORTO	VARIAZIONI +/-	IMPORTO PAGAMENTI	IMPORTO DA PAGARE	RIFERIM. EVASIONE
31-12-2002	2002.2249.1	1670.1501 1.10.005.0000	SPESE REGISTRAZIONE CONVENZIONE 2002	1530 - AZIENDA REGIONALE VENETO AGRICOLTURA	41,32	0,00	0,00	41,32	
31-12-2002	2002.2143.1	1670.1501 1.10.005.0000	REINTEGRO SPESE FONDO ECONOMATO	2339 - Dr. Agostino FALAVIGNA	187,74	0,00	0,00	187,74	
31-12-2002	2002.2093.1	1671.1502 1.10.005.0000	REINTEGRO SPESE FONDO ECONOMATO	679 - Dr. FERRARI Valentino	20,66	0,00	0,00	20,66	
31-12-2002	2002.2348.1	1714.1500 2.11.004.0043	SALDO FATT.N.2279 DEL 22.08-1998	836 - OFFICINE NOSCHESE	1.921,22	0,00	0,00	1.921,22	
31-12-2002	2002.2291.1	1741.1500 2.12.001.0000	LIQUIDAZIONE FATT.N.1729 DEL 16-12-2002	1127 - ARREDAMENTI LADIR	225,60	0,00	0,00	225,60	
31-12-2002	2002.2324.1	1741.1500 2.12.001.0000	LIQUIDAZIONE FATT.N.1176 DEL 17-12-2002	1157 - SINISCALCHI CENTRO	43,99	0,00	0,00	43,99	
31-12-2002	2002.2290.1	1741.1500 2.12.001.0000	LIQUIDAZIONE FATT.N.1731 DEL 16-12-2002	1127 - ARREDAMENTI LADIR	163,24	0,00	0,00	163,24	
31-12-2002	2002.2146.1	1742.1501 2.12.001.0000	REINTEGRO SPESE FONDO ECONOMATO	2339 - Dr. Agostino FALAVIGNA	199,00	0,00	0,00	199,00	
31-12-2002	2002.2136.1	1742.1501 2.12.001.0000	LIQUIDAZIONE FATT.N.1752 DEL 17-12-2002	2501 - COMEL SR	2.650,00	0,00	0,00	2.650,00	
<b>TOTALE PAGINA</b>					<b>5.452,77</b>	<b>0,00</b>	<b>0,00</b>	<b>5.452,77</b>	

## STAMPA RESIDUI PASSIVI INEVASI - COMPETENZA

IMPEGNO DATA	IMPEGNO NUMERO	CAPITOLO	DESCRIZIONE	DESTINATARIO	IMPORTO	VARIAZIONI +/-	IMPORTO PAGAMENTI	IMPORTO DA PAGARE	RIFERIM. EVASIONE
31-12-2002	2002.2134.1	1742.1501 2.12.001.0000	LIQUIDAZIONE FATT. N.168 DEL 23-12-2002	2500 - DASTEL S.N.C.	1.022,40	0,00	0,00	1.022,40	
31-12-2002	2002.2361.1	1759.1500 2.12.002.0000	ABBONAMENTO 2002 A "FOOD TECHNOLOGY MAGAZIN"	965 - INSTITUTE OF FOOD TECHNOLOGISTA	98,88	0,00	0,00	98,88	
31-12-2002	2002.2360.1	1759.1500 2.12.002.0000	ABBONAMENTO 2002 A "JOURNAL OF A.S.H.S."	1650 - AMERICAN SOCIETY FOR HORTICULTURAL SCIENCE	812,29	0,00	0,00	812,29	
31-12-2002	2002.2358.1	1759.1500 2.12.002.0000	ABBONAMENTO 2002 A "JOURNAL AGRICULTURAL AND FOOD CHEMISTRY"	970 - AMERICAN CHEMICAL SOCIETY	901,46	0,00	0,00	901,46	
31-12-2002	2002.2162.1	1760.1501 2.12.002.0000	REINTEGRO SPESE FONDO ECONOMATO	2339 - Dr. Agostino FALAVIGNA	2.607,72	0,00	0,00	2.607,72	
31-12-2002	2002.2130.1	1760.1501 2.12.002.0000	LIQUIDAZIONE FATT. N.766 DEL 30-11-2002	2499 - LA MODERNA	954,50	0,00	0,00	954,50	
31-12-2002	2002.2163.1	1772.1501 2.12.002.0065	REINTEGRO SPESE FONDO ECONOMATO	2339 - Dr. Agostino FALAVIGNA	5.374,85	0,00	0,00	5.374,85	
		2.12.002.0065			516,46	0,00	0,00	516,46	
<b>TOTALE PAGINA</b>					6.913,71	0,00	0,00	6.913,71	

## STAMPA RESIDUI PASSIVI INEVASI - COMPETENZA

IMPEGNO DATA	IMPEGNO NUMERO	CAPITOLO	DESCRIZIONE	DESTINATARIO	IMPORTO	VARIAZIONI +/-	IMPORTO PAGAMENTI	IMPORTO DA PAGARE	RIFERIM. EVAZIONE
31-12-2002	2002.2145.1	1784.1501 2.12.002.0080	REINTEGRO SPESE FONDO ECONOMATO	2339 - Dr. Agostino FALAVIGNA	209,56	0,00	0,00	209,56	
31-12-2002	2002.2144.1	1994.1501 2.12.002.0177	REINTEGRO SPESE FONDO ECONOMATO	2339 - Dr. Agostino FALAVIGNA	23,44	0,00	0,00	23,44	
31-12-2002	2002.2164.1	1994.1501 2.12.002.0177	REINTEGRO SPESE FONDO ECONOMATO	2339 - Dr. Agostino FALAVIGNA	234,79	0,00	0,00	234,79	
31-12-2002	2002.2283.1	1822.1500 2.12.003.0000	LIQUIDAZIONE FATT.N.1502060541 DEL 30-12-2002	1106 - CARLO ERBA REAGENTI	2.142,00	0,00	0,00	2.142,00	
31-12-2002	2002.2350.1	1822.1500 2.12.003.0000	FATT.N.299 DEL 27-12-2002	2546 - CONSUL S.P.A.	3.521,24	0,00	0,00	3.521,24	
31-12-2002	2002.2303.1	1822.1500 2.12.003.0000	ACCONTO FATT.N.1991 DEL 31-10-2002	1992 - FERRAMENTA GALELLA	150,00	0,00	0,00	150,00	
31-12-2002	2002.2094.1	1812.1502 2.12.003.0006	REINTEGRO SPESE FONDO ECONOMATO	679 - Dr. FERRARI Valentino	5.813,24	0,00	0,00	5.813,24	
31-12-2002	2002.2349.1	1843.1500 2.12.003.0083	FATT.N.299 DEL 27-12-2002	2546 - CONSUL S.P.A.	4.518,76	0,00	0,00	4.518,76	
		2.12.003.0083			4.518,76	0,00	0,00	4.518,76	
<b>TOTALE PAGINA</b>					10.856,09	0,00	0,00	10.856,09	

## STAMPA RESIDUI PASSIVI INEVASI - COMPETENZA

IMPEGNO DATA	IMPEGNO NUMERO	CAPITOLO	DESCRIZIONE	DESTINATARIO	IMPORTO	VARIAZIONI +/-	IMPORTO PAGAMENTI	IMPORTO DA PAGARE	RIFERIM. EVASIONE
31-12-2002	2002.2063.1	1859 - 1502 2.12.003.0221	LICUIDAZIONE FATT. N. 1465A DEL 10.12.2002	2497 - COMPUTERMANIA SRL	1.476,00	0,00	0,00	1.476,00	
31-12-2002	2002.2345.1	2.12.003.0221 1930 - 1500 4.21.001.0000	VERSAMENTO ADD.LE REG.LE AP ANNO 2002	2299 - E.T.R. SALERNO	0,30	0,00	0,00	0,30	
31-12-2002	2002.2344.1	1930 - 1500 4.21.001.0000	VERSAMENTO ADD.LE REG.LE ML ANNO 2002	2299 - E.T.R. SALERNO	0,32	0,00	0,00	0,32	
31-12-2002	2002.2343.1	1930 - 1500 4.21.001.0000	VERSAMENTO ADD.LE COM.LE IMPIEGATA AGRICOLA SESTILI SARA ANNO 2002	2299 - E.T.R. SALERNO	21,73	0,00	0,00	21,73	
31-12-2002	2002.2342.1	1930 - 1500 4.21.001.0000	VERSAMENTO ADD.LE REG.LE IMPIEGATA AGRICOLA SESTILI ANNO 2002	2299 - E.T.R. SALERNO	39,11	0,00	0,00	39,11	
31-12-2002	2002.2336.1	1930 - 1500 4.21.001.0000	ADD.LE REG.LE RATEIZZATA IMPIEGATO AGRICOLO ANNO 2002	2299 - E.T.R. SALERNO	57,88	0,00	0,00	57,88	
31-12-2002	2002.2335.1	1930 - 1500 4.21.001.0000	ADD.LE COM.LE RATEIZZATA O.T.I. ML	2299 - E.T.R. SALERNO	193,44	0,00	0,00	193,44	
31-12-2002	2002.2334.1	1930 - 1500 4.21.001.0000	ADD.LE REG.LE RATEIZZATA O.T.I. ML	2299 - E.T.R. SALERNO	952,92	0,00	0,00	952,92	
<b>TOTALE PAGINA</b>					<b>2.741,70</b>	<b>0,00</b>	<b>0,00</b>	<b>2.741,70</b>	

## STAMPA RESIDUI PASSIVI INEVASI - COMPETENZA

IMPEGNO DATA	IMPEGNO NUMERO	CAPITOLO	DESCRIZIONE	DESTINATARIO	IMPORTO	VARIAZIONI +/-	IMPORTO PAGAMENTI	IMPORTO DA PAGARE	RIFERIM. EVASIONE
31-12-2002	2002.2333.1	1930.1500 4.21.001.0000	ADD.LE COM.LE RATEIZZATA O.T.I. ASCOLI PICENO	2299 - E.T.R. SALERNO	292,80	0,00	0,00	292,80	
31-12-2002	2002.2332.1	1930.1500 4.21.001.0000	ADD.LE REG.LE RATEIZZATA O.T.I. ASCOLI PICENO	2299 - E.T.R. SALERNO	618,63	0,00	0,00	618,63	
31-12-2002	2002.2331.1	1930.1500 4.21.001.0000	ADD.LE COM.LE RATEIZZATA O.T.I. SEDE	2299 - E.T.R. SALERNO	134,12	0,00	0,00	134,12	
31-12-2002	2002.2330.1	1930.1500 4.21.001.0000	ADD.LE REG.LE RATEIZZATA O.T.I. SEDE	2299 - E.T.R. SALERNO	241,40	0,00	0,00	241,40	
31-12-2002	2002.2286.1	1930.1500 4.21.001.0000	VERSAMENTO IRPREF ANNO 2002	2387 - BILANCIO DELLO STATO SEZIONE DI TESORERIA	31,48	0,00	0,00	31,48	
31-12-2002	2002.2287.1	1930.1500 4.21.001.0000	LICUIDAZIONE ADD.LE COM.LE O.T.D. AP ANNO 2002	1947 - E.T.R.	396,26	0,00	0,00	396,26	
31-12-2002	2002.2286.1	1930.1500 4.21.001.0000	LICUIDAZIONE ADD.LE REG.LE O.T.D. AP ANNO 2002	1947 - E.T.R.	718,32	0,00	0,00	718,32	
31-12-2002	2002.2230.1	1930.1500 4.21.001.0000	LICUIDAZIONE ADD.LE COM.LE ANNO 2002	2299 - E.T.R. SALERNO	332,33	0,00	0,00	332,33	
31-12-2002	2002.2229.1	1930.1500 4.21.001.0000	LICUIDAZIONE ADD.LE REG.LE ANNO 2002	2299 - E.T.R. SALERNO	1.018,77	0,00	0,00	1.018,77	
<b>TOTALE PAGINA</b>					<b>3.784,11</b>	<b>0,00</b>	<b>0,00</b>	<b>3.784,11</b>	



## STAMPA RESIDUI PASSIVI INEVASI - COMPETENZA

IMPEGNO DATA	IMPEGNO NUMERO	CAPITOLO	DESCRIZIONE	DESTINATARIO	IMPORTO	VARIAZIONI +/-	IMPORTO PAGAMENTI	IMPORTO DA PAGARE	RIFERIM. EVASIONE
31-12-2002	2002.2228.1	1930.1500 4.21.001.0000	RITENUTE FISCALI MESE DI DICEMBRE 2002	2387 - BILANCIO DELLO STATO SEZIONE DI TESORERIA	14.359,35	0,00	0,00	14.359,35	
31-12-2002	2002.2226.1	1930.1500 4.21.001.0000	RIMBORSO IRPEF ANNO 2002	654 - Sig. DE MAIO Michele	147,58	0,00	0,00	147,58	
31-12-2002	2002.2106.1	1930.1500 4.21.001.0000	RIMBORSO IRPEF ANNO 2002	2404 - NEPI ANTONELLA	220,96	0,00	0,00	220,96	
31-12-2002	2002.2105.1	1930.1500 4.21.001.0000	RIMBORSO IRPEF SU COMPETENZE OTTOBRE 2002	2404 - NEPI ANTONELLA	4,99	0,00	0,00	4,99	
31-12-2002	2002.2104.1	1930.1500 4.21.001.0000	RIMBORSO IRPEF SU COMPETENZE NOVEMBRE 2002	564 - MARINELLI M. P.	61,30	0,00	0,00	61,30	
31-12-2002	2002.2103.1	1930.1500 4.21.001.0000	RIMBORSO IRPEF ANNO 2002	564 - MARINELLI M. P.	185,21	0,00	0,00	185,21	
31-12-2002	2002.2102.1	1930.1500 4.21.001.0000	RIMBORSO IRPEF SU COMPETENZE NOVEMBRE 2002	545 - GIORDANI Anna	2,00	0,00	0,00	2,00	
31-12-2002	2002.2101.1	1930.1500 4.21.001.0000	RIMBORSO IRPEF SU COMPETENZE NOVEMBRE 2002	545 - GIORDANI Anna	304,88	0,00	0,00	304,88	
31-12-2002	2002.2100.1	1930.1500 4.21.001.0000	RIMBORSO IRPEF ANNO 2002	2184 - GEZZI Ida	185,39	0,00	0,00	185,39	
31-12-2002	2002.2099.1	1930.1500 4.21.001.0000	RIMBORSO IRPEF SU COMPETENZE NOVEMBRE 2002	537 - CLEMENTI Nazzarena	8,43	0,00	0,00	8,43	
<b>TOTALE PAGINA</b>					<b>15.480,09</b>	<b>0,00</b>	<b>0,00</b>	<b>15.480,09</b>	

## STAMPA RESIDUI PASSIVI INEVASI - COMPETENZA

IMPEGNO DATA	IMPEGNO NUMERO	CAPITOLO	DESCRIZIONE	DESTINATARIO	IMPORTO	VARIAZIONI +/-	IMPORTO PAGAMENTI	IMPORTO DA PAGARE	RIFERIM. EVASIONE
31-12-2002	2002.2036.1	1930.1500 4.21.001.0000	RIMBORSO IRPEF ANNO 2002	549 - GRANDONI Maria	10,06	0,00	0,00	10,06	
31-12-2002	2002.2032.1	1930.1500 4.21.001.0000	RIMBORSO IRPEF ANNO 2002	2467 - MANCINI FILOMENA	78,02	0,00	0,00	78,02	
31-12-2002	2002.2028.1	1930.1500 4.21.001.0000	RIMBORSO IRPEF ANNO 2002	2472 - FICOSECCO PAOLA	189,19	0,00	0,00	189,19	
31-12-2002	2002.2022.1	1930.1500 4.21.001.0000	RIMBORSO IRPEF ANNO 2002	2496 - PICCININI ENRICO	9,77	0,00	0,00	9,77	
31-12-2002	2002.2019.1	1930.1500 4.21.001.0000	RIMBORSO IRPEF ANNO 2002	2392 - TOCI IFTIMI	316,31	0,00	0,00	316,31	
31-12-2002	2002.2016.1	1930.1500 4.21.001.0000	RIMBORSO IRPEF ANNO 2002	2495 - SULTANA CORRADO	137,73	0,00	0,00	137,73	
31-12-2002	2002.2011.1	1930.1500 4.21.001.0000	RIMBORSO IRPEF ANNO 2002	2402 - CICCCHI GIUSEPPE	1,57	0,00	0,00	1,57	
31-12-2002	2002.2008.1	1930.1500 4.21.001.0000	RIMBORSO IRPEF ANNO 2002	2229 - ANNIBALI SABRINA	79,90	0,00	0,00	79,90	
31-12-2002	2002.2003.1	1930.1500 4.21.001.0000	RIMBORSO IRPEF ANNO 2002	2401 - CAIONI MARCELLO	98,84	0,00	0,00	98,84	
31-12-2002	2002.1999.1	1930.1500 4.21.001.0000	RIMBORSO IRPEF SU TFR ANNO 2002	1904 - KANG GAOQIANG	46,44	0,00	0,00	46,44	
31-12-2002	2002.1998.1	1930.1500 4.21.001.0000	RIMBORSO IRPEF SU TFR ANNO 2002	2383 - SALERNO ANTONINO MARIO G	36,12	0,00	0,00	36,12	
<b>TOTALE PAGINA</b>					<b>1.003,95</b>	<b>0,00</b>	<b>0,00</b>	<b>1.003,95</b>	

## STAMPA RESIDUI PASSIVI INEVASI - COMPETENZA

IMPEGNO DATA	NUMERO	CAPITOLO	DESCRIZIONE	DESTINATARIO	IMPORTO	VARIAZIONI +/-	IMPORTO PAGAMENTI	IMPORTO DA PAGARE	RIFERIM. EVASIONE
31-12-2002	2002.1997.1	1930.1500 4.21.001.0000	RIMBORSO IRPEF SU TFR ANNO 2002	2384 - FERRARIO ALBERTO	30,96	0,00	0,00	30,96	
31-12-2002	2002.1996.1	1930.1500 4.21.001.0000	RIMBORSO IRPEF SU TFR ANNO 2002	2470 - ENEA NICOLÒ	20,64	0,00	0,00	20,64	
31-12-2002	2002.1995.1	1930.1500 4.21.001.0000	RIMBORSO IRPEF SU TFR ANNO 2002	2382 - CAPPELLETTI CHIARA	41,28	0,00	0,00	41,28	
31-12-2002	2002.1994.1	1930.1500 4.21.001.0000	RIMBORSO IRPEF SU TFR ANNO 2002	2381 - BARBAGLIO ELISA	31,56	0,00	0,00	31,56	
31-12-2002	2002.1993.1	1930.1500 4.21.001.0000	RIMBORSO IRPEF SU TFR ANNO 2002	1745 - BALDINI Maria	51,36	0,00	0,00	51,36	
31-12-2002	2002.1992.1	1930.1500 4.21.001.0000	RIMBORSO IRPEF SU TFR ANNO 2002	2380 - AMATO LUCIA	30,96	0,00	0,00	30,96	
31-12-2002	2002.1991.1	1930.1500 4.21.001.0000	RIMBORSO IRPEF SU TFR ANNO 2002	2379 - ALBERTI PLACIDO	41,28	0,00	0,00	41,28	
31-12-2002	2002.1985.1	1930.1500 4.21.001.0000	RIMBORSO IRPEF ANNO 2002	1041 - SESTILI Sara	217,72	0,00	0,00	217,72	
31-12-2002	2002.2351.1	1933.1500 4.21.002.0000	CONTRIBUTI CAU ANNO 2002	327 - ETR - Mod. 24	21.999,61	0,00	0,00	21.999,61	
					24.691,68	0,00	0,00	24.691,68	
<b>TOTALE PAGINA</b>					25.157,44	0,00	0,00	25.157,44	

## STAMPA RESIDUI PASSIVI INEVASI - COMPETENZA

IMPEGNO DATA	NUMERO	CAPITOLO	DESCRIZIONE	DESTINATARIO	IMPORTO	VARIAZIONI +/-	IMPORTO PAGAMENTI	IMPORTO DA PAGARE	RIFERIM. EVASIONE
31-12-2002	2002.2236.1	1933.1500 4.21.002.0000	LIQUIDAZIONE ONERI PREV.LI E ASS.LI IMPIEGATA APICELLA MESE DI DICEMBRE 2002	317 - INPS	95,31	0,00	0,00	95,31	
31-12-2002	2002.2235.1	1933.1500 4.21.002.0000	LIQUIDAZIONE ONERI PREV.LI E ASS.LI IMPIEGATA D'ALESSANDRO MESE DI DICEMBRE 2002	317 - INPS	184,12	0,00	0,00	184,12	
31-12-2002	2002.2232.1	1933.1500 4.21.002.0000	LIQUIDAZIONE ONERI PREV.LI E ASS.LI CUSTODE SEDE MESI DI NOVEMBRE-DICEMBRE 2002	317 - INPS	347,85	0,00	0,00	347,85	
31-12-2002	2002.2221.1	1933.1500 4.21.002.0000	CONTRIBUTI PREV.LI E ASS.LI O.T.I. AP. IIO TRIMESTRE 2002	327 - ETR - Mod. 24	1.367,26	0,00	0,00	1.367,26	
31-12-2002	2002.2220.1	1933.1500 4.21.002.0000	CONTRIBUTI PREV.LI E ASS.LI O.T.D. AP. IIO TRIMESTRE 2002	327 - ETR - Mod. 24	3.436,12	0,00	0,00	3.436,12	
31-12-2002	2002.2205.1	1933.1500 4.21.002.0000	VERSAMENTO CONTRIBUTI ENPAIA IMPIEGATA SESTILI OTTOBRE-DICEMBRE 2002	1318 - BANCA DI ROMA conto ENPAIA	97,16	0,00	0,00	97,16	
31-12-2002	2002.2203.1	1933.1500 4.21.002.0000	VERSAMENTO CONTRIBUTI ENPAIA IMPIEGATO ALBERTI OTTOBRE-DICEMBRE 2002	1318 - BANCA DI ROMA conto ENPAIA	91,91	0,00	0,00	91,91	
<b>TOTALE PAGINA</b>					<b>5.619,73</b>	<b>0,00</b>	<b>0,00</b>	<b>5.619,73</b>	

## STAMPA RESIDUI PASSIVI INEVASI - COMPETENZA

IMPEGNO DATA	IMPEGNO NUMERO	CAPITOLO	DESCRIZIONE	DESTINATARIO	IMPORTO	VARIAZIONI +/-	IMPORTO PAGAMENTI	IMPORTO DA PAGARE	RIFERIM. EVASIONE
31-12-2002	2002.2201.1	1933.1500 4.21.002.0000	VERSAMENTO CONTRIBUTI ENPAIA IMPIEGATA BARBAGLIO SETTEMBRE-DICEMBRE 2002	1318 - BANCA DI ROMA conto ENPAIA	100,00	0,00	0,00	100,00	
31-12-2002	2002.2195.1	1933.1500 4.21.002.0000	ONERI PREV.LI E ASS.LI O.T.D. ML HI TRIMESTRE 2002	327 - ETR - Mod. 24	3.862,24	0,00	0,00	3.862,24	
31-12-2002	2002.2161.1	1933.1500 4.21.002.0000	REINTEGRO ONERI PREV.LI E ASS.LI CUSTODE E IMPIEGATI AGRICOLI ML OTTOBRE-NOVEMBRE 2002	2339 - Dr. Agostino FALAVIGNA	657,69	0,00	0,00	657,69	
31-12-2002	2002.2143.1	1933.1500 4.21.002.0000	REINTEGRO ONERI PREV.LI E ASS.LI SU COMPETENZE DICEMBRE * 13* MENSILITA' IMPIEGATI AGRICOLI ALBERTI-BARBAGLIO	2339 - Dr. Agostino FALAVIGNA	353,30	0,00	0,00	353,30	
31-12-2002	2002.2110.1	1933.1500 4.21.002.0000	REINTEGRO ONERI PREV.LI E ASS.LI CUSTODE ML DICEMBRE * 13* MENSILITA' ANNO 2002	2339 - Dr. Agostino FALAVIGNA	234,43	0,00	0,00	234,43	
31-12-2002	2002.2033.1	1933.1500 4.21.002.0000	RIMBORSO TRATTENUTA INPS SU COMPETENZE OTTOBRE 2002	2467 - MANCINI FILOMENA	1,19	0,00	0,00	1,19	
<b>TOTALE PAGINA</b>					5.208,85	0,00	0,00	5.208,85	

## STAMPA RESIDUI PASSIVI INEVASI - COMPETENZA

IMPEGNO DATA	IMPEGNO NUMERO	CAPITOLO	DESCRIZIONE	DESTINATARIO	IMPORTO	VARIAZIONI +/-	IMPORTO PAGAMENTI	IMPORTO DA PAGARE	RIFERIM. EVASIONE
27-12-2002	2002.1937.1	1933.1500 4.21.002.0000	VERSAMENTO CONTRIBUTI ENPAIA IMPIEGATA AGRICOLA MAGGIO-DICEMBRE 2002	1318 - BANCA DI ROMA conto ENPAIA	205,70	0,00	0,00	205,70	
31-12-2002	2002.2341.1	4.21.002.0000			35.725,96	0,00	0,00	35.725,96	
31-12-2002	2002.2341.1	1936.1500 4.21.004.0000	VERSAMENTO QUOTE SINDACALI ANNO 2002	2489 - U.G.L.	14,07	0,00	0,00	14,07	
31-12-2002	2002.2340.1	1936.1500 4.21.004.0000	VERSAMENTO QUOTE SINDACALI ANNO 2002	850 - FLAI - CGIL	33,28	0,00	0,00	33,28	
31-12-2002	2002.2339.1	1936.1500 4.21.004.0000	VERSAMENTO QUOTE SINDACALI ANNO 2002	1488 - CISL RICERCA	56,89	0,00	0,00	56,89	
31-12-2002	2002.2338.1	1936.1500 4.21.004.0000	VERSAMENTO QUOTE SINDACALI ANNO 2002	2487 - FILCAMS-CGIL	15,66	0,00	0,00	15,66	
31-12-2002	2002.2337.1	1936.1500 4.21.004.0000	VERSAMENTO QUOTE SINDACALI ANNO 2002	2488 - U.I.L.A.	9,67	0,00	0,00	9,67	
31-12-2002	2002.1973.1	1936.1500 4.21.004.0000	RIMBORSO QUOTA SINDACALE ERRONEAMENTE TRATTENUTA SU COMPETENZE NOVEMBRE 2002	1247 - ALIBERTI Luigi	6,16	0,00	0,00	6,16	
31-12-2002	2002.2237.1	1954.1500 4.21.010.0000	VERSAMENTO IVA MESE DI DICEMBRE 2002	660 - I.V.A. - SALERNO	395,48	0,00	0,00	395,48	
		4.21.010.0000			395,48	0,00	0,00	395,48	
<b>TOTALE PAGINA</b>					736,91	0,00	0,00	736,91	
<b>TOTALE COMPETENZA</b>					441.567,83	0,00	0,00	441.567,83	



Mod. 98 C.G.

MIN. POLITICHE AGRICOLE E FOR.  
IST-SPERIM- PER L'ORTICOLTURA — SEDE DI PONTECAGNANO

PROSPETTO DELLE VARIAZIONI

avvenute dal 01/01/02 a tutto il 31/12/02

nella consistenza dei mobili in uso dell' Ufficio

consegnati al Sig. DR. FERDINANDO MAINENTI

CATEGORIA 2



## XIV LEGISLATURA - DISEGNI DI LEGGE E RELAZIONI - DOCUMENTI

Pag. 1

Categoria: 2

VARIAZIONI avvenute nel materiale mobile dal 01/01/02 al 31/12/02

Numero Inven.	Codice Prod.	CODICE BIBLIOTECA e titolo/editore dell'opera	Cap. di Spesa	Buono di Carico		Q.T.A.	PER ACQUISTI		Per prodotti della lavorazione	Per passaggi da altri Uffici	Sopravvenienze, Rettificazioni o Rivalutazioni	TOTALE Lire	DITTA
				Numero	Data		C/Competenza	C/Residui					
6243/0		- ADD-2002 A PROTEZIONE CIVILE	212020	1	27/02/02	1	7.000	0	0	0	0	7.000	PROTEZIONE CIVILE
6244/0		- PRINCIPI TECNICI-AGRONOMICI FERTIRRIGAZIONI	212020	2	13/03/02	1	0	-1.033	0	0	0	-1.033	VENETO AGRICOLTURA
6245/0		- ABB-2002 ALL'INFORMATORE AGRARIO	212020	3	27/03/02	1	7.565	0	0	0	0	7.565	L'INFORMATORE AGRARIO
6246/0		- ABB-2002 A G.U. TIPO A E TIPO E	212020	4	11/04/02	1	41.300	0	0	0	0	41.300	ISTITUTO POLIGRAFICO E
6247/0		- ABB-2002 A CARVOLOGIA VOL. 55	212020	5	02/05/02	1	14.500	0	0	0	0	14.500	CARVOLOGIA
6248/0		- ABB-2002 A ISTAT GENERALE	212020	6	02/05/02	1	14.600	0	0	0	0	14.600	MAGGIOLI EDITORE
6249/0		- ABB-2002 A ISTAT AGRICOLTURA	212020	7	02/05/02	1	7.700	0	0	0	0	7.700	MAGGIOLI EDITORE
6250/0		- ABB-2002 A ANNALI MICROBIOLOGIA	212020	8	02/05/02	1	13.000	0	0	0	0	13.000	UNIVERSITA' STUDI MILAN
6251/0		- ABB-2002 A "JOURNAL OF GENETICS AND BREEDING"	212020	9	02/05/02	1	1.550	0	0	0	0	1.550	ASSOCIAZIONE ITALIANA A
6252/0		- ABB-2002 A "JOURNAL OF GENETICS AND BREEDING"	212020	10	02/05/02	1	7.489	0	0	0	0	7.489	INFORMATORE AGRARIO
6253/0		- ABB-2002 A "INDUSTRIA DELLE CONSERVE"	212020	11	02/05/02	1	12.911	0	0	0	0	12.911	IST.SPER.LE CEREALICOLI
6254/0		- ABB-2002 A "LE SCIENZE"	212020	12	02/05/02	1	3.615	0	0	0	0	3.615	LE SCIENZE
6255/0		- ABB-2001 A "REMATOLOGIA MEDITERRANEA VOL.2"	212020	13	02/05/02	1	7.747	0	0	0	0	7.747	PROF.LAMBERTI-NEMATOLOG
6256/0		- ABB-2002 A "AGRICOLE"	212020	14	02/05/02	1	8.500	0	0	0	0	8.500	IL SOLE 24 ORE
6257/0		- ABB-2002 A "AZ BIO IL BIODIGESTO"	212020	14	02/05/02	1	5.500	0	0	0	0	5.500	IL SOLE 24 ORE
6258/0		- ABB-2002 A "CULTURE PROTETTE"	212020	14	02/05/02	1	5.500	0	0	0	0	5.500	IL SOLE 24 ORE
6259/0		- ABB-2002 A "FRUTTICOLTURA"	212020	14	02/05/02	1	5.500	0	0	0	0	5.500	IL SOLE 24 ORE
6260/0		- ABB-2002 A "INFORMATORE FITOPATOLOGICO"	212020	14	02/05/02	1	5.500	0	0	0	0	5.500	IL SOLE 24 ORE
6261/0		- ABB-2002 A "SEMENTI ELETTE"	212020	14	02/05/02	1	4.500	0	0	0	0	4.500	IL SOLE 24 ORE
6262/0		- ABB-2002 A "TERRA E VITA"	212020	14	02/05/02	1	7.500	0	0	0	0	7.500	IL SOLE 24 ORE
6263/0		- ABB-2002 A "ITALUS HORTUS E NOTIZIARIO SOT"	212020	15	02/05/02	1	5.200	0	0	0	0	5.200	SOCIETA' ORTICOLA ITALI
6264/0		- ABB-2002 A "ADVANCES HORTICULTURAL SCIENCE"	212020	16	13/05/02	1	4.132	0	0	0	0	4.132	ADVANCES HORTICULTURAL
6265/0		- ABB-2002 A "JOURNAL OF GENETICS AND BREEDING"	212020	17	13/05/02	1	12.911	0	0	0	0	12.911	IST.SPER.CEREALICOLTURA
6266/0		- ABB-2002 A "CULTURE PROTETTE"	212020	18	13/05/02	1	5.500	0	0	0	0	5.500	IL SOLE 24 ORE
6267/0		- ABB-2002 A "INFORMATORE FITOPATOLOGICO"	212020	18	13/05/02	1	4.500	0	0	0	0	4.500	IL SOLE 24 ORE
6268/0		- ABB-2002 A "SEMENTI ELETTE"	212020	18	13/05/02	1	7.500	0	0	0	0	7.500	IL SOLE 24 ORE
6269/0		- ABB-2002 A "TERRA E VITA"	212020	19	13/05/02	1	17.660	0	0	0	0	17.660	MAGGIOLI EDITORE
6270/0		- ABB-2002 A "BOLLETTINO GENERALE AGRICOLTURA"	212020	20	22/05/02	1	11.620	0	0	0	0	11.620	REDAZIONE BOLLETTINO REGION
6271/0		- ABB-2002 A "BOLLETTINO UFFICIALE REG.CAMP."	212020	21	22/05/02	1	87.850	0	0	0	0	87.850	BLACKWELL
6272/0		- ABB-2002 A "PLASTICULTURE"	212020	22	22/05/02	1	4.100	0	0	0	0	4.100	CIPA PLASTICULTURE
6273/0		- ABB-2002 A "PH REVUE HORTICOLE"	212020	23	22/05/02	1	7.640	0	0	0	0	7.640	PH REVUE HORTICOLE
6274/0		- ABB-2002 A "PLANT BREEDING VOL.121"	212020	24	22/05/02	1	53.249	0	0	0	0	53.249	THE AMERICAN PHYTOPATHO
6275/0		- ABB-2002 A "PLANT DISEASE"	212020	25	22/05/02	1	172.748	0	0	0	0	172.748	CAB PUBLISHING
6276/0		- ABB-2002 A "PLANT BREEDING ABSTRACTS"	212020	25	22/05/02	1	179.322	0	0	0	0	179.322	CAB PUBLISHING
6277/0		- ABB-2002 A "SEED ABSTRACTS"	212020	25	22/05/02	1	49.104	0	0	0	0	49.104	CAB PUBLISHING
6278/0		- ABB-2002 A "SEED SCIENCE & TECHNOLOGY"	212020	25	22/05/02	1	22.456	0	0	0	0	22.456	INTERNATIONAL SEED TEST
6279/0													
6280/0													
6281/0													
TOTALI							39	852.387	1.033	0	0	853.420	

XIV LEGISLATURA - DISEGNI DI LEGGE E RELAZIONI - DOCUMENTI

Pag. 2

Categoria: 2

VARIAZIONI avvenute nel materiale mobile dal 01/01/02 al 31/12/02

Numero Inven.	Codice Prod.	CODICE BIBLIOTECA e titolo/editore dell'opera	Cap. di Spesa	Buono di carico		g. TA	PER ACQUISTI		Per prodotti della lavorazione	Per passaggi da altri Uffici	Sopravvenienze, Rettificazioni o Rivalutazioni	TOTALE Lire	DITTA
				Numero	Data		D/Competenza	C/Residui					
RIPORTI													
				39			852.587	1.033	0	0	0	853.620	
6292/0		- ABB.2002 A "CURRENT CONTENTS"	212020	27	22/05/02	1	159.918	0	0	0	0	159.918	INSTITUTE FOR SCIENTIFI
6293/0		- ABB.2002 A "JOURNAL OF PLANT NUTRITION"	212020	28	22/05/02	1	186.651	0	0	0	0	186.651	MARCEL DEKKER INC.
6294/0		- ABB.2002 A "CISTATINA"	212020	29	22/05/02	1	23.069	0	0	0	0	23.069	ISL IMMUNE SYSTEM
6295/0		- ABB.2002 A "RIVISTA AGRONOMIA"	212020	30	27/05/02	1	6.077	0	0	0	0	6.077	FORUM SOC.EDIT.UNIV.UDI
6296/0		- RIVISTA "IMPIEGATI AGRICOLI"	212020	31	27/05/02	1	1.291	0	0	0	0	1.291	LA LIBRERIA
6297/0		- RIVISTA "CONTRATTO COLLETTIVO MAZ.LAVORO"	212020	31	27/05/02	1	1.342	0	0	0	0	1.342	EDIZIONI CIENRE
6298/0		- SOLAMACERE 9-ADVANCES IN TAXIDROMY AND UTIL	212020	31	27/05/02	1	7.084	0	0	0	0	7.084	MEDICAL SCIENCE PUBLISHER
6299/0		- ABB.2002 A "RIVISTA DI AGRONOMIA"	212020	32	13/06/02	1	6.000	0	0	0	0	6.000	FORUM SOC.EDIT.UNIV.UDI
6300/0		- ABB.2002 A "BEAN IMPROVEMENT COOP"	212020	32	13/06/02	1	3.944	0	0	0	0	3.944	BEHR IMPROVEMENT COOP
6301/0		- ABB.2002 A "CAPSICUM AND EGOP.LANT"	212020	32	13/06/02	1	16.034	0	0	0	0	16.034	EDUCARPIA
6302/0		- ABB.2002 A "PLANT CELL REPORTS"	212020	32	13/06/02	1	134.342	0	0	0	0	134.342	SPRINGER VERLAG
6303/0		- ABB.2002 A "BOLLETTINO UFFICIALE REG.CAMP."	212020	33	13/06/02	1	11.629	0	0	0	0	11.629	BOLL.UFFICIALE REGIONE
6304/0		- ABB.2002 A "PHYTOPATHOLOGIA MEDITERRANEA"	212020	34	13/06/02	1	10.200	0	0	0	0	10.200	UNIONE FITOPATOLOGICA M
6305/0		- ABB.2002 A "ENTI PUBBLICI"	212020	35	13/06/02	1	8.780	0	0	0	0	8.780	MASTER SRL
6306/0		- ABB.2002 A "AGROCHIMICA"	212020	36	13/06/02	1	12.900	0	0	0	0	12.900	EDIZIONI PLUS PISA
6307/0		- ABB.2002 A "RIVISTA AGRONOMIA"	212020	37	13/06/02	1	6.000	0	0	0	0	6.000	FORUM
6308/0		- ABB.2002 A "JOURNAL AGRONOMIA"	212020	37	13/06/02	1	6.000	0	0	0	0	6.000	FORUM
6309/0		- ABB.2002 A "ADVANCES IN HORTICULTURAL SCIE	212020	38	13/06/02	1	8.332	0	0	0	0	8.332	ADVANCES IN HORTICULTUR
6310/0		- ABB.2002 A "POSTHARVEST BIOLOGY AND TECHN	212020	39	13/06/02	1	81.400	0	0	0	0	81.400	ELSEVIER SCIENCE
6311/0		- ABB.2002 A "NEMATOLOGIA MEDITERRANEA"	212020	40	10/07/02	1	7.747	0	0	0	0	7.747	PROF.LAMBERTI
6312/0		- ABB.2002 A "AZ BIO IL BIOLOGICO"	212020	41	06/08/02	1	3.900	0	0	0	0	3.900	IL SOLE 24 ORE
6313/0		- ESTRATTI INFORMATORE AGRARIO	212251	42	09/08/02	1	14.223	0	0	0	0	14.223	INFORMATORE AGRARIO
6314/0		- ABB.2002 A "INFOMATORE FITOPATOLOGICO"	212280	43	26/08/02	1	9.616	0	0	0	0	9.616	INFOS CTFIL
6315/0		- ABB.2002 A "PLANT SCIENCE"	212020	44	26/08/02	1	16.060	0	0	0	0	16.060	CURRENT TRENDS SUB.OEP
6316/0		- ABB.2002 A "JOURNAL OF GENETICS & BREEDING	212020	44	26/08/02	1	12.911	0	0	0	0	12.911	GENETICS BREEDING
6317/0		- IGIENE ALIMENTARE	212020	45	26/09/02	1	3.200	0	0	0	0	3.200	LE SCIENZE
6318/0		- ABB.2002 A "AGRISOLE"	212020	46	21/10/02	1	8.500	0	0	0	0	8.500	CARTOLIBRERIA UNITECNIC
6319/0		- POPOLAZIONE-AMBIENTE E SVILUPPO	212020	46	21/10/02	1	4.800	0	0	0	0	4.800	IL SOLE 24 ORE
6320/0		- BULLETTIN DE REBOURNEMENT	212020	46	21/10/02	1	8.316	0	0	0	0	8.316	PMH REVUE HORTICOLE
6321/0		- ABB.2002 A "NATURE BIOTECHNOLOGY"	212020	46	21/10/02	1	15.022	0	0	0	0	15.022	NATURE BIOTECHNOLOGY
6322/0		- ABB.2002 A "PLANT CELL REPORTS"	212280	47	22/10/02	1	80.109	0	0	0	0	80.109	SPRINGER VERLAG
6323/0		- ABB.2002 A "PLANT CELL REPORTS"	212272	47	22/10/02	1	51.139	0	0	0	0	51.139	SPRINGER VERLAG
6324/0		- ABB.2002 A "MOLECULAR BREEDING"	212213	48	22/10/02	1	62.524	0	0	0	0	62.524	KLUWER ACADEMIC PUB.
6325/0		- ABB.2002 A "PLANT CELL TISSUE"	212020	49	22/10/02	1	152.459	0	0	0	0	152.459	KLUWER ACADEMIC PUBLIS
6326/0		- GAZZETTA UFFICIALE TIPO F	212020	3	23/04/02	1	58.500	0	0	0	0	58.500	ST.POLIGRAFICO E ZEDCA
TOTALI												2.068.509	

XIV LEGISLATURA - DISEGNI DI LEGGE E RELAZIONI - DOCUMENTI

VARIAZIONI avvenute nel materiale mobile dal 01/01/02 al 31/12/02 Categoria: 2 Pag. 3

Numero Inven.	Codice Prod.	CODICE BIBLIOTECA e titolo/editore dell'opera	Cap. di Spesa	Buono di carico		9.1A	PER ACQUISTI		Per prodotti della lavorazione	Per passaggi da altri Uffici	Sopravvenienze, Rettificazioni o Rivalutazioni	TOTALE Lire	DITTA
				Numero	Data		C/Competenza	C/Residui					
RIPORTI													
6318/0		- ABB.2001 A "AGRONOMIE"	21020	23	22/05/02	1	2.067.476	1.033	0	0	0	2.068.509	
							45.347	0	0	0	0	45.347	EDP SCIENCES
TOTALI							77	2.112.823	1.033	0	0	2.113.856	

## XIV LEGISLATURA - DISEGNI DI LEGGE E RELAZIONI - DOCUMENTI

## PROSPETTO RIEPILOGATIVO

RIEPILOGHI											
ENTRATA											
Acquisti											
C/Competenza		Q.ta'	C/Residui	Prodotti Leggerazione		Da altri uffici		Sopravvenienze			
Q.ta'	Valore	Q.ta'	Q.ta'	Valore	Q.ta'	Valore	Q.ta'	Valore	Q.ta'	Valore	
0	2.112.823	1	1.033	0	0	0	0	0	0	0	0
USCITA											
Vendite											
C/Competenza		Q.ta'	C/Residui	Impiego di dotazione		Ad altri uffici		Insistenze			
Q.ta'	Valore	Q.ta'	Q.ta'	Valore	Q.ta'	Valore	Q.ta'	Valore	Q.ta'	Valore	
0	0	0	0	0	0	0	0	0	0	0	0
TOTALE ENTRATE		77	Valore globale :		21.138,56						
Quantita' :											
TOTALE USCITE		0	Valore globale :		415.383,77						
Quantita' :											
RIPORTO PRECEDENTE		60	Valore globale :		436.522,33						
Quantita' :											
TOTALE		137	Valore totale :								
Quantita' :											



Mod. 98 C.G.

IST-SPERIM- PER L'ORTICOLTURA E FOR. MIN. POLITICHE AGRICOLE E FOR.

PROSPETTO DELLE VARIAZIONI — SEDE DI PONTECAGNANO

avvenute dal 01/01/02 a tutto il 31/12/02

nella consistenza dei mobili in uso dell' Ufficio

consegnati al Sig. DR. FERDINANDO MAINENTI

CATEGORIA 3

XIV LEGISLATURA — DISEGNI DI LEGGE E RELAZIONI — DOCUMENTI

VARIAZIONI avvenute nel materiale mobile dal 01/01/02 al 31/12/02 Categoria: 3 Pag. 1

Numero Inven.	Codice Prod.	DENOMINAZIONE e descrizione	Cap. di Spesa	Buono di carico		q. TA	PER ACQUISTI		Per prodotti della lavorazione	Per passaggi da altri Uffici	Sopravvenienze, Rettificazioni o Rivalutazioni	TOTALE Lire	ANNOTAZIONI e/o numero matricola
				Numero	Data		C/Competenza	C/Residui					
2937/0		ARMADIO ANTE SCOP. C/FRAM. C. 180	212010	1	19/03/02	1		27.269	0	0	0	27.269	
2937/1		SOPRALZO X A180 ANTE SCORR. 2P	212010	1	19/03/02	1	0	17.725	0	0	0	17.725	
2938/0		MACCHINA DA SCRIVERE ET2450	212010	2	26/03/02	1	0	55.158	0	0	0	55.158	
2939/0		CALCOLATRICE OLIVETTI LOG.584	212010	3	26/03/02	1	0	12.911	0	0	0	12.911	
2940/0		SEGGIA ERGONOMICA DA SCRIVANIA BF 540 C13 GRIGIO	212010	4	26/03/02	1	0	11.775	0	0	0	11.775	
2941/0		COPRIVIVANTI E COPRIPOLTRONE	212010	4	26/03/02	1	0	9.709	0	0	0	9.709	
2942/0		STIVALE SICUREZZA S5 T639 MO38	212010	4	26/03/02	1	0	1.782	0	0	0	1.782	
2943/0		STIVALE SICUREZZA S5 T639 MO58	212010	4	26/03/02	1	0	1.732	0	0	0	1.732	
2944/0		STIVALE SICUREZZA S5 T639 MO58	212010	5	26/03/02	1	0	0	0	0	59	50	
2945/0		CASSETTIERA 3 CASS. SU RUOTE CILIEGIO	212010	5	26/03/02	1	0	9.677	0	0	0	9.677	
2946/0		ARMADIETTO 146.5X90 2A FAGGIO	212010	5	26/03/02	1	0	14.460	0	0	0	14.460	
2946/0		APPENDIABITO METALLO NERO C/PORTRABRELLI LEG.	212010	5	26/03/02	1	0	3.047	0	0	0	3.047	
2947/0		SCRIVANIA OPERATIVA 140X80 NOCE M.	212151	6	26/03/02	1	0	8.367	0	0	0	8.367	
2948/0		CASSETTIERA MONT. 3+1 CASS. NOCE M.	212151	6	26/03/02	1	0	13.376	0	0	0	13.376	
2949/0		CONDIZIONATORE A PARETE CON ACCESSORI	212010	7	23/04/02	1	303.877	0	0	0	0	303.877	
2950/0		ELETTROCOMPRESSORE SHANAL LT.25 HP2	212010	8	13/06/02	1	19.834	0	0	0	0	19.834	
2951/0		SCRIVANIA 140X80 FAGGIO/LILLA	212010	9	29/08/02	1	26.575	0	0	0	0	26.575	
2952/0		RACCORDO 90 80X80 FAGGIO CON SUPPORTO VIDEO 80X80	212010	9	29/08/02	1	14.775	0	0	0	0	14.775	
2953/0		CASSETTIERA SU RUOTE 3C FAGGIO	212010	9	29/08/02	1	30.788	0	0	0	0	30.788	
2954/0		CONT. RE ALTO ANTE PIENE/METRO FAG. CON ANTE FAGGIO	212010	9	29/08/02	1	36.689	0	0	0	0	36.689	
2955/0		CONT. RE ALTO ANTE PIENE/METRO FAG. CON ANTE FAGGIO	212010	9	29/08/02	1	36.688	0	0	0	0	36.688	
2956/0		CONT. RE ALTO ANTE PIENE/METRO FAG. CON ANTE FAGGIO	212010	9	29/08/02	1	28.854	0	0	0	0	28.854	
2957/0		CONT. RE MEDIO ANTE PIENE FAGGIO CON ANTE FAGGIO	212010	9	29/08/02	1	20.825	0	0	0	0	20.825	
2958/0		POLTRONA DIREZIONALE	212010	9	29/08/02	1	23.799	0	0	0	0	23.799	
2959/0		POLTRONA SEMIDIREZIONALE	212010	9	29/08/02	1	19.336	0	0	0	0	19.336	
2960/0		POLTRONA OPERATIVA	212010	10	29/08/02	1	19.336	0	0	0	0	19.336	
2962/0		SGABELLO OPERATIVO	212010	10	29/08/02	1	10.710	0	0	0	0	10.710	
2963/0		SGABELLO OPERATIVO	212010	10	29/08/02	1	10.710	0	0	0	0	10.710	
2964/0		SGABELLO OPERATIVO	212010	10	29/08/02	1	10.710	0	0	0	0	10.710	
2965/0		SGABELLO OPERATIVO	212010	10	29/08/02	1	10.710	0	0	0	0	10.710	
2966/0		SGABELLO OPERATIVO	212010	10	29/08/02	1	10.710	0	0	0	0	10.710	
2967/0		POLTRONA OPERATIVA	212010	10	29/08/02	1	9.810	0	0	0	0	9.810	
2968/0		POLTRONA OPERATIVA	212010	10	29/08/02	1	9.810	0	0	0	0	9.810	
2969/0		POLTRONA OPERATIVA	212010	10	29/08/02	1	9.810	0	0	0	0	9.810	
2970/0		POLTRONA OPERATIVA	212010	10	29/08/02	1	9.810	0	0	0	0	9.810	
2971/0		POLTRONA OPERATIVA	212010	10	29/08/02	1	9.810	0	0	0	0	9.810	
2972/0		POLTRONA OPERATIVA	212010	10	29/08/02	1	9.810	0	0	0	0	9.810	
2973/0		CASSETTIERA SU RUOTE 3C FAGGIO	212010	10	29/08/02	1	14.774	0	0	0	0	14.774	
TOTALI												905.105	

## XIV LEGISLATURA - DISEGNI DI LEGGE E RELAZIONI - DOCUMENTI

VARIAZIONI avvenute nel materiale mobile dal 01/01/02 al 31/12/02 Categoria: 3 Pag. 2

Numero Inven.	Codice Prod.	DENOMINAZIONE e descrizione	Cap. di Spesa	Bilancio di carico		q. TA	PER ACQUISTI		Per prodotti della lavorazione	Per passaggi da altri Uffici	Sopravvenienze, Rettificazioni o Rivalutazioni	TOTALE Lire	ANNOTAZIONI e/o numero matricola
				Numero	Data		C/Competenza	C/Residui					
RIPORTI													
						3P	719.071	185.988	0	0	50	995.109	
2974/ 0		CONT. RE MEDIO ANTE PIENE FAGGIO CON 2 ANTE FAGGIO	242010	10	29/09/02	1	20.824	0	0	0	0	20.824	
2975/ 0		PIANTANA TREE	242010	11	12/09/02	1	13.999	0	0	0	0	13.999	
2976/ 0		PORTA CASE MINITOWER METALLO CON RUOTE	242010	12	13/12/02	1	2.000	0	0	0	0	2.000	
2977/ 0		PORTA CASE MINITOWER METALLO CON RUOTE	242010	12	13/12/02	1	2.000	0	0	0	0	2.000	
2978/ 0		PORTA CASE MINITOWER METALLO CON RUOTE	242010	12	13/12/02	1	2.000	0	0	0	0	2.000	
2979/ 0		MASTERIZZATORE PLEXPTR 40X12X40	242010	13	13/12/02	1	17.999	0	0	0	0	17.999	
TOTALI							45	779.754	185.988	0	0	963.832	



**PROSPETTO RIEPILOGATIVO**

RIEPILOGHI											
ENTRATA											
Acquisti											
g.ta'	C/Competenza		g.ta'	C/Residui	Prodotti lavorazione		Da altri uffici		Sopravvenienze		
	g.ta'	Valore			g.ta'	Valore	g.ta'	Valore	g.ta'	Valore	
31	777.794		10	485.985	0	0	0	0	1	50	
USCITA											
Vendite											
g.ta'	C/Competenza		g.ta'	C/Residui	Impegno di detrazione		Ad altri uffici		Insistenze		
	g.ta'	Valore			g.ta'	Valore	g.ta'	Valore	g.ta'	Valore	
0	0		0	0	0	0	0	0	0	0	
TOTALE ENTRATE		quantità' :	45	Valore globale :		9.638,32					
TOTALE USCITE		quantità' :	0	Valore globale :		0					
RIEPIGTO PRECEDENTE		quantità' :	10	Valore globale :		444.800,46					
TOTALE		quantità' :	55	Valore totale :		454.438,78					

Mod. 98 C.6.

MIN. POLITICHE AGRICOLE E FOR.  
IST-SPERIM. PER L'ORTICOLTURA — SEDE DI PONTECAGNANO  
PROSPETTO DELLE VARIAZIONI

avvenute dal 01/01/02 a tutto il 31/12/02  
nella consistenza dei mobili in uso dell' Ufficio  
consegnati al Sig. DR. FERDINANDO MAINENTI  
CATEGORIA 4

## XIV LEGISLATURA — DISEGNI DI LEGGE E RELAZIONI — DOCUMENTI

VARIAZIONI avvenute nel materiale mobile dal 01/01/02 al 31/12/02 Categoria: 4 Pag. 1

Numero Inven.	Codice Prod.	DENOMINAZIONE e descrizione	Cap. di Spesa	Buono di carico		g. TA	PER ACQUISTI		Per prodotti della lavorazione	Per passaggi di altri Uffici	Sopravvenienze, Rettificazioni o Rivalutazioni	TOTALE Lire	ANNOTAZIONI e/o numero matricola
				Numero	Data		C/Competenza	C/Residui					
34147/0		PC EINSTEIN AMD CON ACCESSORI	212033	1	19/03/02	1	0	259.984	0	0	0	259.984	
34151/0		CENTRIFUGA "NEWTON" T14 CON ROTORE CENTRIFUGA A-12	212340	2	19/03/02	1	0	156.301	0	0	0	156.301	
34167/0		MONITOR CON INGRESSO VCR-14	212030	3	26/03/02	1	0	25.800	0	0	0	25.800	
34177/0		TERMOVENTILATORE TAV C/T ARG	212036	4	27/03/02	1	2.577	0	0	0	0	2.577	
34187/0		TERMOVENTILATORE TAV C/T ARG	212036	4	27/03/02	1	2.577	0	0	0	0	2.577	
34197/0		IMPIANTO DI OMBREGGIO CON ACCESSORI	212393	5	17/06/02	1	638.341	0	0	0	0	638.341	
34207/0		OROLOGIO MARCATEMPO CON ACCESSORI	212030	6	10/07/02	1	178.800	0	0	0	0	178.800	
34217/0		TERMOCYCLES PER ANALISI SERIE AMP PER 9700	212030	7	09/08/02	1	805.680	0	0	0	0	805.680	
34227/0		MULLING FRANGITERRA P6 HP 4	212030	8	09/08/02	1	167.890	0	0	0	0	167.890	
34237/0		MAESTRIZZATORE E SCHEDA AUDIO	212403	9	09/08/02	1	30.780	0	0	0	0	30.780	
34247/0		CONDIZIONATORE A POMPA DI CALORE	212351	10	02/10/02	1	93.000	0	0	0	0	93.000	
34257/0		CONGELATORE VERTICALE MOD. VX100	212351	11	07/10/02	1	698.280	0	0	0	0	698.280	
34267/0		ARATRO BIVONERE	212030	12	26/10/02	1	495.840	0	0	0	0	495.840	
34277/0		TELEFONO CORNLESS	212131	13	29/10/02	1	6.490	0	0	0	0	6.490	
34287/0		PCBUONO P. 417.GHZ CON ACCESSORI	212131	14	30/10/02	1	204.480	0	0	0	0	204.480	
34297/0		FERRICE ROTANTE DL 2500 CON RULLO SPUNTONI E ACCESSORI	212036	15	28/11/02	1	454.000	0	0	0	0	454.000	
TOTALI													
							16	3.779.725	442.085	0	0	0	4.220.810

## XIV LEGISLATURA — DISEGNI DI LEGGE E RELAZIONI — DOCUMENTI

## PROSPETTO RIEPILOGATIVO

RIEPILOGHI											
ENTRATA											
Acquisti											
Q.ta'	C/Competenza	Q.ta'	C/Residui	Prodotti lavorazione		Da altri uffici		Sopravvenienze		Q.ta'	Valore
				Q.ta'	Valore	Q.ta'	Valore	Q.ta'	Valore		
13	3.778.725	3	442.085	0	0	0	0	0	0	0	0
USCITA											
Vendite											
Q.ta'	C/Competenza	Q.ta'	C/Residui	Impiego di dotazione		ad altri uffici		Inesistenze		Q.ta'	Valore
				Q.ta'	Valore	Q.ta'	Valore	Q.ta'	Valore		
0	0	0	0	0	0	0	0	0	0	0	0
TOTALE ENTRATE		16		Valore globale :		42.208,10					
Quantita' :											
TOTALE USCITE		0		Valore globale :							
Quantita' :											
RIPORTO PRECEDENTE		24		Valore globale :		2.461.289,95					
Quantita' :											
TOTALE		42		Valore totale :		2.503.498,05					
Quantita' :											

## ORTICOLTURA

Pagina 1

## SITUAZIONE PATRIMONIALE AL 31/12/2002

ATTIVITA'	CONSISTENZE		DIFFERENZE	
	AL 01/01	AL 31/12	IN PIU'	IN MENO
<b>DISPONIBILITA LIQUIDE</b>				
Casse	11.373,26	547.325,47	535.952,21	0,00
Banche	0,00	0,00	0,00	0,00
Conti correnti postali	0,00	0,00	0,00	0,00
Altri conti correnti	0,00	0,00	0,00	0,00
	11.373,26	547.325,47	535.952,21	0,00
<b>RESIDUI ATTIVI</b>				
Crediti verso lo Stato ed altri enti	1.218.105,39	1.775.110,22	557.004,83	0,00
Crediti verso iscritti, soci e terzi contribuenti	0,00	0,00	0,00	0,00
Crediti verso acquirenti, utenti ecc.	0,00	0,00	0,00	0,00
Crediti diversi	27.539,15	71.502,31	43.963,16	0,00
	1.245.644,54	1.846.612,53	600.967,99	0,00
<b>CREDITI BANCARI E FINANZIARI</b>				
Depositi vincolati	0,00	0,00	0,00	0,00
Mutui ed anticipazioni attive	0,00	0,00	0,00	0,00
Crediti per annualita, semestralita, ecc scontate a terzi	0,00	0,00	0,00	0,00
Prestiti al personale	0,00	0,00	0,00	0,00
Crediti verso gestioni autonome	0,00	0,00	0,00	0,00
Depositi cauzionali	361,52	361,52	0,00	0,00
Crediti diversi bancari e finanziari	0,00	0,00	0,00	0,00
	361,52	361,52	0,00	0,00
<b>RIMANENZE ATTIVE DI ESERCIZIO</b>				
Rimanenze di prodotti	0,00	0,00	0,00	0,00
Rimanenze di materie prime e materiali di consumo	0,00	0,00	0,00	0,00
Rimanenze di viveri	0,00	0,00	0,00	0,00
Rimanenze diverse	0,00	0,00	0,00	0,00
Risconti attivi	0,00	0,00	0,00	0,00
	0,00	0,00	0,00	0,00
<b>INVESTIMENTI MOBILIARI</b>				
Partecipazioni azionarie	0,00	0,00	0,00	0,00

## ORTICOLTURA

Pagina 2

## SITUAZIONE PATRIMONIALE AL 31/12/2002

ATTIVITA'	CONSISTENZE		DIFFERENZE	
	AL 01/01	AL 31/12	IN PIU'	IN MENO
Conferimenti e quote in altri enti	0,00	0,00	0,00	0,00
Titoli emessi o garantiti dallo Stato ed assimilati	0,00	0,00	0,00	0,00
Obbligazioni e cartelle fondarie	0,00	0,00	0,00	0,00
Buoni postali	0,00	0,00	0,00	0,00
Altri titoli di credito	0,00	0,00	0,00	0,00
	0,00	0,00	0,00	0,00
<b>IMMOBILI</b>				
Edifici	771.877,73	771.877,73	0,00	0,00
Costruzioni in corso	4.001.395,03	4.001.395,03	0,00	0,00
Dritti reali	184.467,42	184.467,42	0,00	0,00
Terreni	0,00	0,00	0,00	0,00
	4.957.740,18	4.957.740,18	0,00	0,00
<b>IMMOBILIZZAZIONI TECNICHE</b>				
Impianti, attrezzature e macchinari	2.461.289,95	2.503.498,05	42.208,10	0,00
Automezzi	105.886,48	105.886,48	0,00	0,00
Mobili e macchine di ufficio	338.913,98	348.552,30	9.638,32	0,00
Bestiame	0,00	0,00	0,00	0,00
Materiale bibliografico	415.383,77	436.522,33	21.138,56	0,00
	3.321.474,18	3.394.459,16	72.984,98	0,00
<b>ALTRI COSTI PLURIENNALI</b>				
Spese di costituzione, ampliamento e riorganizzazione	0,00	0,00	0,00	0,00
Costi e perdite emissione prestiti	0,00	0,00	0,00	0,00
Costi pluriennali diversi	0,00	0,00	0,00	0,00
	0,00	0,00	0,00	0,00
<b>TOTALE ATTIVITA'</b>	<b>9.536.593,68</b>	<b>10.746.498,86</b>	<b>1.209.905,18</b>	<b>0,00</b>

## ORTICOLTURA

Pagina 3

## SITUAZIONE PATRIMONIALE AL 31/12/2002

PASSIVITA'	CONSISTENZE		DIFFERENZE	
	AL 01/01	AL 31/12	IN PIU'	IN MENO
<b>DEBITI DI TESORERIA</b>				
Anticipazioni del tesoriere	0,00	0,00	0,00	0,00
Scoperti di conto corrente	0,00	0,00	0,00	0,00
	0,00	0,00	0,00	0,00
<b>RESIDUI PASSIVI</b>				
Debiti verso lo Stato ed altri enti	47.272,00	128.758,64	81.486,64	0,00
Debiti verso iscritti, soci e terzi per prestazioni dovute	0,00	0,00	0,00	0,00
Debiti verso fornitori	98.766,53	94.636,67	0,00	4.129,86
Debiti verso terzi per prestazioni ricevute	0,00	0,00	0,00	0,00
Debiti diversi	13.952,94	225.536,62	211.583,68	0,00
	159.991,47	448.931,93	293.070,32	4.129,86
<b>DEBITI BANCARI E FINANZIARI</b>				
Mutui ed anticipazioni passive	0,00	0,00	0,00	0,00
Obbligazioni in circolazione	0,00	0,00	0,00	0,00
Debiti verso il personale per depositi	0,00	0,00	0,00	0,00
Debiti verso gestioni autonome	0,00	0,00	0,00	0,00
Debiti diversi bancari e finanziari	0,00	0,00	0,00	0,00
	0,00	0,00	0,00	0,00
<b>RIMANENZE PASSIVE DI ESERCIZIO</b>				
Riserve tecniche	0,00	0,00	0,00	0,00
Risconti passivi	0,00	0,00	0,00	0,00
	0,00	0,00	0,00	0,00
<b>FONDI DI ACCANTONAMENTO VARI</b>				
Fondo liquidazione indennita anzianita personale	134.663,42	138.901,29	4.237,87	0,00
Fondo imposte e tasse	0,00	0,00	0,00	0,00
Fondi rischi	0,00	0,00	0,00	0,00
Fondi per accantonamenti diversi	0,00	0,00	0,00	0,00
	134.663,42	138.901,29	4.237,87	0,00
<b>POSTE RETTIFICATIVE DELL ATTIVO</b>				
Fondo svalutazione crediti	0,00	0,00	0,00	0,00

## ORTICOLTURA

Pagina 4

## SITUAZIONE PATRIMONIALE AL 31/12/2002

PASSIVITA'	CONSISTENZE		DIFFERENZE	
	AL 01/01	AL 31/12	IN PIU'	IN MENO
Fondo svalutazione titoli e partecipazioni	0,00	0,00	0,00	0,00
Fondo ammortamento immobili	1.943.413,71	2.100.662,38	157.248,67	0,00
Fondo ammortamento impianti, attrezzature e macchinari	3.409.018,44	3.701.714,40	292.695,96	0,00
Fondo ammortamento automezzi, mobili e macchinari di ufficio	930.834,02	1.130.069,33	199.235,31	0,00
	6.283.266,17	6.932.446,11	649.179,94	0,00
<b>TOTALE PASSIVITA'</b>	<b>6.577.921,06</b>	<b>7.520.279,33</b>	<b>946.488,13</b>	<b>4.129,86</b>



Pagina 5

## ORTICOLTURA

## SITUAZIONE PATRIMONIALE AL 31/12/2002

ATTIVITA'	CONSISTENZE		DIFFERENZE		PASSIVITA'	CONSISTENZE		DIFFERENZE	
	AL 01/01	AL 31/12	IN PIU'	IN MENO		AL 01/01	AL 31/12	IN PIU'	IN MENO
<b>TOTALE ATTIVITA'</b>	9.536.593,66	10.746.498,86	1.209.905,18	0,00	<b>TOTALE PASSIVITA'</b>	6.577.921,06	7.520.279,33	946.488,13	4.129,86
<b>DEFICIT PATRIMONIALE</b>					<b>PATRIMONIO NETTO</b>				
Disavanzo economico esercizi precedenti	0,00	0,00	0,00	0,00	Fondo di dotazione	0,00	0,00	0,00	0,00
Disavanzo economico dell'esercizio	0,00	0,00	0,00	0,00	Riserve obbligatorie	0,00	0,00	0,00	0,00
	0,00	0,00	0,00	0,00	Riserve facoltative	0,00	0,00	0,00	0,00
					Fondo di rivalutazione congruaggio monetario	0,00	0,00	0,00	0,00
					Avanzo economico esercizi precedenti	958.672,62	2.958.672,62	0,00	0,00
					Avanzo economico dell'esercizio	0,00	267.546,91	267.546,91	0,00
						2.958.672,62	3.226.219,53	267.546,91	0,00
<b>TOTALE A PAREGGIO</b>	9.536.593,68	10.746.498,86	1.209.905,18	0,00	<b>TOTALE A PAREGGIO</b>	9.536.593,68	10.746.498,86	1.214.035,04	4.129,86
<b>CONTI DI ORDINE</b>					Conti di ordine				
Valori di terzi depositati a cauzione, a garanzia, ecc.	0,00	0,00	0,00	0,00	Valori di terzi depositati a cauzione, a garanzia, ecc.	0,00	0,00	0,00	0,00
Conti diversi:					Conti diversi				
	0,00	0,00	0,00	0,00		0,00	0,00	0,00	0,00
						0,00	0,00	0,00	0,00

## CONTO ECONOMICO PER L'ESERCIZIO (I parte)

Pagina 1

ENTRATA	Competenza	SPESA	Competenza
<b>1. TITOLO I - ENTRATE CONTRIBUTIVE</b>		<b>1. TITOLO I - SPESE CORRENTI</b>	
CATEGORIA 1 - ALIQUOTE CONTRIBUTIVE A CARICO DEI DATORI DI LAVORO E/O DEGLI ISCRITTI	0,00	CATEGORIA 1 - SPESE PER GLI ORGANI DELL'ENTE	89.865,83
CATEGORIA 2 - QUOTA DI PARTECIPAZIONE DEGLI ISCRITTI ALL'ONERE DI SPECIFICHE GESTIONI	0,00	CATEGORIA 2 - ONERI PER IL PERSONALE IN ATTIVITA' DI SERVIZIO	781.482,78
<b>TOTALE TITOLO 1</b>	<b>0,00</b>	CATEGORIA 3 - ONERI PER IL PERSONALE IN QUIESCENZA	0,00
<b>2. TITOLO II - ENTRATE DERIVANTI DA TRASFERIMENTI CORRENTI</b>		CATEGORIA 4 - SPESE PER L'ACQUISTO DI BENI DI CONSUMO E DI SERVIZI	541.917,30
CATEGORIA 3 - TRASFERIMENTI DA PARTE DELLO STATO	1.154.368,32	CATEGORIA 5 - SPESE PER PRESTAZIONI ISTITUZIONALI	193.671,33
CATEGORIA 4 - TRASFERIMENTI DA PARTE DELLE REGIONI	272.138,95	CATEGORIA 6 - TRASFERIMENTI PASSIVI	125.189,16
CATEGORIA 5 - TRASFERIMENTI DA PARTE DEI COMUNI E DELLE PROVINCE	0,00	CATEGORIA 7 - ONERI FINANZIARI	9.796,08
CATEGORIA 6 - TRASFERIMENTI DA PARTE DI ALTRI ENTI DEL SETTORE PUBBLICO E PROVATO	1.131.493,60	CATEGORIA 8 - ONERI TRIBUTARI	36.935,98
<b>TOTALE TITOLO 2</b>	<b>2.558.000,87</b>	CATEGORIA 9 - POSTE CORRETTIVE E COMPENSATIVE DI ENTRATE CORRENTI	0,00
<b>3. TITOLO III - ALTRE ENTRATE</b>		CATEGORIA 10 - SOMME NON CLASSIFICABILI IN ALTRE VOCI	10.814,80
CATEGORIA 7 - ENTRATE DERIVANTI DALLA VENDITA DI BENI E DALLE PRESTAZIONI DI SERVIZI	52.989,29	<b>TOTALE TITOLO 1</b>	<b>1.789.673,26</b>
CATEGORIA 8 - REDDITI E PROVENTI PATRIMONIALI	65,01		
CATEGORIA 9 - POSTE CORRETTIVE E COMPENSATIVE DI SPESE CORRENTI	4.754,32		
CATEGORIA 10 - ENTRATE NON CLASSIFICABILI IN ALTRE VOCI	0,00		
<b>TOTALE TITOLO 3</b>	<b>57.808,62</b>		
<b>TOTALE ENTRATE CORRENTI (I)</b>	<b>2.615.809,49</b>	<b>TOTALE SPESE CORRENTI (I)</b>	<b>1.789.673,26</b>

## CONTO ECONOMICO PER L'ESERCIZIO (II parte)

Pagina 2

ENTRATA	Competenza	SPESA	Competenza
<b>A ) ENTRATE ACCERTATE IN PRECEDENTI ESERCIZI DI PERTINENZA DELL ESERCIZIO</b>		<b>A ) SPESE DI COMPETENZA, IMPEGNATE IN PRECEDENTI ESERCIZI</b>	
- Contributi o premi per le prestazioni istituzionali	0,00	- Rimanenze iniziali di prodotti	0,00
- Trasferimenti (contributi, obblazioni, ecc.)	0,00	- Materie prime e materiali di consumo vivi	0,00
- Redditi e proventi patrimoniali	0,00	- Risconti iniziali di spese per locazioni ed utenze	0,00
- Vendita di prodotti e di materiali diversi	0,00	- Spese per servizi esterni	0,00
- Vendita di pubblicazioni	0,00	- Spese diverse di amministrazione	0,00
- Prestazioni di particolari servizi	0,00	- Spese per trasferimenti	0,00
- Ricavi pluriennali	0,00	- Oneri finanziari	0,00
- Scorte di magazzino	0,00	- Spese diverse (avanzo amm.ne finalizzato)	0,00
<b>B ) PRODUZIONI E MOVIMENTI INTERNI</b>		- Costi pluriennali	0,00
- Prodotti in natura impianti ed altre immobilizzazioni ottenuti con mezzi propri da capitalizzare	0,00	<b>B ) PRODUZIONI E MOVIMENTI INTERNI</b>	0,00
<b>C ) TRASFERIMENTI ATTIVI IN NATURA (Obblazioni, lasciti, donazioni in natura)</b>		- Oneri in natura	0,00
- Idem	0,00	<b>C ) TRASFERIMENTI PASSIVI IN NATURA (Contributi, concorsi, soccorsi e obblazioni in natura)</b>	
<b>D ) VARIAZIONI PATRIMONIALI STRAORDINARIE</b>		- Idem	0,00
- Sopravvenienze attive	0,01	<b>D ) AMMORTAMENTI E DEPERIMENTI</b>	
- Insussistenze passive	6.409,15	- Immobili	157.248,68
- Acquisizioni patrimoniali	72.984,92	- Impianti, attrezzature e macchinari	292.696,00
<b>E ) SPESE IMPEGNATE DI COMPETENZA DI SUCCESSIVI ESERCIZI</b>		- Autovetture, motoveicoli e mobili	199.235,33
- Idem	0,00	- Diversi	0,00
- Eccedenza delle spese impegnate sulle entrate accertate (c/capitale)	47.955,92	<b>E ) SVALUTAZIONI E DEPREZZAMENTI</b>	
		- Svalutazione crediti	0,00
		- Svalutazione titoli	0,00
		- Deprezzamento immobili, impianti, macchine	0,00
		- Eliminazione impianti ed altre immobilizzazioni non ammortizzate	0,00
		<b>F ) ACCANTONAMENTI PER ONERI PRESUNTI DI COMPETENZA</b>	
		- Imposte e tasse da regolare	0,00
		- Altri oneri da definire	0,00
		- Accantonamenti diversi	0,00
		- Accantonamenti a fondo rischi	0,00
		<b>G ) QUOTA DELL ESERCIZIO PER L ADEGUAMENTO DEL FONDO INDENNITA ANZIANITA PERSONALE</b>	
		- Idem	15.493,71
		<b>H ) VARIAZIONI PATRIMONIALI STRAORDINARIE</b>	
		- Sopravvenienze passive	132,83
		- Insussistenze attive	21.132,77
		- Eccedenza delle spese impegnate sulle entrate accertate (c/capitale)	0,00
<b>TOTALE ENTRATE (II)</b>	127.350,00	<b>TOTALE SPESE (II)</b>	685.939,32
<b>TOTALE GENERALE ENTRATE (I + II)</b>	2.743.159,49	<b>TOTALE GENERALE SPESE (I + II)</b>	2.475.612,58
DISAVANZO ECONOMICO		AVANZO ECONOMICO	267.546,91
<b>TOTALE A PAREGGIO</b>	2.743.159,49	<b>TOTALE A PAREGGIO</b>	2.743.159,49

## SITUAZIONE AMMINISTRATIVA

	GESTIONE		
	RESIDUI	COMPETENZA	TOTALE
FONDO DI CASSA AL 1 GENNAJO .....			547.325,47
RISCOSSIONI .....	507.118,16	1.738.509,16	2.245.627,32
PAGAMENTI .....	296.656,18	1.809.612,04	2.106.268,22
FONDO CASSA AL 31 DICEMBRE .....			686.684,57
PAGAMENTI per azioni esecutive non regolarizzate al 31 dicembre .....			0,00
DIFFERENZA .....			686.684,57
RESIDUI ATTIVI .....	1.339.838,43	192.614,83	1.532.453,26
RESIDUI PASSIVI .....	152.277,51	323.070,78	475.348,29
DIFFERENZA .....			1.057.104,97
AVANZO (+) o DISAVANZO (-) .....			1.743.789,54
Risultato di amministrazione			
- Fondi vincolati			0,00
- Fondi per finanziamento spese in conto capitale			0,00
- Fondi di ammortamento			0,00
- Fondi non vincolati			0,00

Pontecagnano

06/07/2004



IL RESPONSABILE DEL SERVIZIO FINANZIARIO  
F.to Dr. Gennaro CAGNAZZO

IL RAPPRESENTANTE LEGALE

IL COMMISSARIO  
(Dr. Ferdinando MAINENTI)



## ISTITUTO SPERIMENTALE PER L'ORTICOLTURA - PONTECAGNANO - SALERNO

### PERSONALE ADDETTO ALLA SPERIMENTAZIONE

In Organico

	Previsti n°	Effettivi n°	
- Direttore di Istituto	1	1	
- Direttori di Sezione	6	5	
- Dirigente di Ricerca	1	/	
- Ricercatori	14	13	*
- Tecnologi	5	3	
- Collaboratori T.E.R.	11	10	**
- Operatori tecnici	4	5	
- Funzionario di Amministrazione	1	1	***
- Collaboratori di Amministrazione	3	3	
- Operatori di Amministrazione	6	5	
- Ausiliari di Amministrazione	4	3	
- Ausiliari tecnici	2	2	****
Totale organico	58	51	

#### OLTRE A:

n. 1 unità di "Addetto alle lavorazioni" quale operaio dello Stato

n. 2 unità in distacco:

- 1 Funzionario agrario
- 1 Collaboratore agrario

n. 2 unità in assegnazione temporanea:

- 1 Tecnologo 3° liv.
- 1 Operatore di Amministrazione

n. 3 unità Personale ex Federconsorzi inserito nel R.U.T. (RUOLO UNICO TRANSITORIO) presso il MiPAF dal 1/6/1996 (DM 14/05/1997)

- 
- \* 1 Ricercatore in assegnazione temporanea C/SOP Cerealicoltura di Fiorenzuola d'Arda
  - \*\* 1 Collaboratore TER in assegnazione temporanea presso l'Istituto Sper/le per l'Agricoltura di Acireale
  - \*\*\* 1 Funzionario di Amm/ne, dall'11/11/2002 distaccato al CNR di Avellino
  - \*\*\*\* 1 Ausiliario tecnico distaccato presso il Corpo Forestale dello Stato di Napoli

L'onere del personale è a carico del bilancio di previsione del Ministero delle Politiche Agricole e Forestali.



## ISTITUTO SPERIMENTALE PER L'ORTICOLTURA - PONTECAGNANO - SALERNO

### PERSONALE SCIENTIFICO, TECNICO E AMMINISTRATIVO IN EFFETTIVO SERVIZIO

#### \* S E D E \*

Dr.	MAGNIFICO	Vitangelo	Direttore
Dr.	D'AMORE	Raffaele	Direttore di Sezione Ordinario
Dr.	PIRO	Filippo	Direttore di Sezione Ordinario
Dr.	FIUME	Francesco	Direttore di Sezione Ordinario
Dr.	TONINI	Aristide	1° Ricercatore
Dr.	PERRELLA	Ciro	Ricercatore
Dr.	CAPONIGRO	Vittorio	Ricercatore
Dr.	PALUMBO	Domenico	Ricercatore
Dr.	VENEZIA	Accursio	Ricercatore
Dr.	ROSATI	Adolfo	Ricercatore
Dr.	ONOFARO	Vincenzo	Tecnologo
Dr.	MENNELLA	Giuseppe	Tecnologo
Dr.	MORRA	Luigi	Tecnologo
Dr.	SANTONICOLA	Luigi	Funzionario Agrario
P.A.	FUSCO	Alessandro	Collaboratore T.E.R.
P.A.	CORREALE	Alfredo	Collaboratore T.E.R.
P.A.	BILOTTO	Maurizio	Collaboratore T.E.R.
P.A.	COMELLA	Silvana	Collaboratore T.E.R.
P.A.	MILONE	Marco	Collaboratore T.E.R.
P.A.	PEPE	Rosa	Collaboratore T.E.R.
P.A.	DI CESARE	Carlo	Collaboratore T.E.R.
Sig/ra	FESTA	Giovanna	Collaboratore Agrario
Sig.	DE LUCA	Liberato	Operatore Tecnico
Sig.	GIULIANI	Vincenzo	Operatore Tecnico
Sig.	SENATORE	Alberto	Operatore Tecnico
Sig.	CASTROVILLI	Michele	Operatore Tecnico
Sig.	DE LUCIA	Ciro	Addetto alle lavorazioni
Sig.	FORMISANO	Pasquale	Addetto alle lavorazioni
Sig.	ESPOSITO	Mario	Addetto alle lavorazioni (Stato)

#### \* SEZIONE OPERATIVA PERIFERICA DI ASCOLI PICENO \*

Dr.	FERRARI	Valentino	Direttore di Sezione Ordinario
Dr.	ACCIARRI	Nazareno	Ricercatore
Dr/ssa	FICCADENTI	Nadia	Ricercatore
P.A.	VITELLI	Gabriele	Collaboratore T.E.R.
P.A.	FARES	Ivaldo	Collaboratore T.E.R.
Sig.	FIORETTI	Vincenzo	Operatore Tecnico

#### \* SEZIONE OPERATIVA PERIFERICA DI MONTANASO LOMBARDO \*

Dr.	FALAVIGNA	Agostino	Direttore di Sezione Ordinario
Dr.	CAMPION	Bruno	1° Ricercatore
Dr.	SCHIAVI	Massimo	1° Ricercatore
Dr.	ROTINO	Giuseppe L.	1° Ricercatore
Dr.	NERVO	Giuseppe	1° Ricercatore



## ISTITUTO SPERIMENTALE PER L'ORTICOLTURA - PONTECAGNANO - SALERNO

### \* UFFICIO AMMINISTRATIVO \*

\* S E D E \*

Rag.	VIVONE	Angelo	Collaboratore di Amministrazione
Rag.	ANGELLOTTI	Felice	Collaboratore di Amministrazione
Rag.	CONTE	Anna	Collaboratore di Amministrazione
Sig.	LOPEZ	Antonio	Operatore di Amministrazione
Sig.	TERENZIO	Giustino	Operatore di Amministrazione
Sig/ra	SCIOLI	Margherita	Operatore di Amministrazione
Sig/ra	LORENZO	Gianfranco	Operatore di Amministrazione
Sig.	DI STEFANO	Francesco	Operatore di Amministrazione
Sig.	CHIEFFO	Patrizio	Ausiliario di Amministrazione
Sig.	FARRO	Giuseppe	Ausiliario di Amministrazione
Sig.	SCARPA	Domenico	Addetto ai servizi ausiliari antic.

### \* ASCOLI PICENO \*

Dr.	CAMPANELLI	Gabriele	Tecnologo 3° liv.
Sig.	D'ANDREA	Marcello	Operatore di Amministrazione
Sig.	REINALDI	Gino	Ausiliario di Amministrazione
Sig.	CONTI	Vincenzo	Ausiliario Tecnico