

# SENATO DELLA REPUBBLICA

XIV LEGISLATURA

Doc. XV  
n. 292

## RELAZIONE DELLA CORTE DEI CONTI

### AL PARLAMENTO

sulla gestione finanziaria degli Enti sottoposti a controllo  
in applicazione della legge 21 marzo 1958, n. 259

UNIONE NAZIONALE MUTILATI PER SERVIZIO  
(U.N.M.S.)

(Esercizi 2002 e 2003)

---

Comunicata alla Presidenza il 20 dicembre 2004

---

**ATTI PARLAMENTARI**

**XIV LEGISLATURA**

---

Doc. **XV**

n. **292**

# **RELAZIONE DELLA CORTE DEI CONTI**

**AL PARLAMENTO**

*sulla gestione finanziaria degli Enti sottoposti a controllo  
in applicazione della legge 21 marzo 1958, n. 259*

**UNIONE NAZIONALE MUTILATI PER SERVIZIO  
(U.N.M.S.)**

**(Esercizi 2002 e 2003)**



**INDICE**

Determinazione della Corte dei conti n. 87/2004 del 14 dicembre 2004 .....	Pag.	5
Relazione sul risultato del controllo eseguito sulla gestione finanziaria dell'Unione nazionale mutilati per servizio (U.N.M.S.) per gli esercizi 2002 e 2003 .....	»	9

*DOCUMENTI ALLEGATI**Esercizio 2002:*

Conto finanziario al 31 dicembre 2002 .....	»	41
Riassunto gestione finanziaria sedi provinciali anno 2002 .....	»	61
Conto consuntivo .....	»	67
Collegio centrale dei sindaci .....	»	83

*Esercizio 2003:*

Conto finanziario anno 2003 .....	»	91
Riepilogo conti finanziari anno 2003 sedi provinciali .	»	107
Conto consuntivo .....	»	123
Collegio centrale dei sindaci .....	»	147



## **DETERMINAZIONE DELLA CORTE DEI CONTI**



*Determinazione n. 87/2004.*

LA CORTE DEI CONTI  
IN SEZIONE DEL CONTROLLO SUGLI ENTI

nell'adunanza del 14 dicembre 2004;

visto il testo unico delle leggi sulla Corte dei conti approvato con regio decreto 12 luglio 1934, n. 1214;

vista la legge 21 marzo 1958, n. 259;

visto il decreto del Presidente della Repubblica in data 7 agosto 1968, con il quale l'Unione nazionale mutilati per servizio (UNMS) è stata sottoposta al controllo della Corte dei conti;

visto i conti consuntivi dell'Ente suddetto, relativi agli esercizi finanziari 2002 e 2003, nonché le annesse relazioni del Comitato Centrale Direttivo e del Collegio Centrale dei Sindaci, trasmessi alla Corte in adempimento dell'articolo 4 della citata legge n. 259 del 1958;

esaminati gli atti;

udito il relatore Cons. dott.ssa Laura Di Caro e, sulla sua proposta, discussa e deliberata la relazione con la quale la Corte, in base agli atti ed agli elementi acquisiti, riferisce alle Presidenze delle due Camere del Parlamento il risultato del controllo eseguito sulla gestione finanziaria dell'Unione nazionale mutilati per servizio (UNMS) per gli esercizi 2002 e 2003;

ritenuto che, assolto così ogni prescritto incumbente, possa, a norma dell'articolo 7 della citata legge n. 259 del 1958, darsi corso alla comunicazione alle dette Presidenze, oltre che dei conti consuntivi — corredati delle relazioni degli organi amministrativi e di revisione



– della relazione come innanzi deliberata, che alla presente si unisce perché ne faccia parte integrante;

PER QUESTI MOTIVI

comunica, a norma dell'articolo 7 della legge n. 259 del 1958, alle Presidenze delle due Camere del Parlamento, insieme con i conti consuntivi per gli esercizi 2002 e 2003 corredati delle relazioni degli organi amministrativi e di revisione – dell'Unione nazionale mutilati per servizio (UNMS), l'unita relazione con la quale la Corte riferisce il risultato del controllo eseguito sulla gestione finanziaria dell'Ente stesso.

ESTENSORE

*Laura Di Caro*

PRESIDENTE

*Luigi Schiavello*

Depositata in Segreteria il 17 dicembre 2004.

IL DIRIGENTE SUPERIORE

(Dr. Cataldo Potenzi)

**RELAZIONE DELLA CORTE DEI CONTI**



RELAZIONE SUL RISULTATO DEL CONTROLLO ESEGUITO SULLA  
GESTIONE FINANZIARIA DELL'UNIONE NAZIONALE MUTILATI  
PER SERVIZIO (UNMS), PER GLI ESERCIZI 2002 e 2003

S O M M A R I O

1. Premessa .....	<i>Pag.</i>	13
2. Ordinamento dell'UNMS: struttura e finalità .....	»	15
3. Gli organi ed il personale .....	»	18
4. L'attività istituzionale .....	»	23
5. Bilanci e vigilanza governativa .....	»	26
6. La gestione degli esercizi 2002 e 2003 .....	»	27
7. La situazione finanziaria .....	»	29
8. Il conto economico .....	»	31
9. La situazione patrimoniale ed amministrativa .....	»	33
10. Conclusioni .....	»	37



**1. - Premessa.**

Sulla gestione finanziaria dell'Unione Nazionale Mutilati per servizio (UNMS) la Corte ha riferito al Parlamento fino all'esercizio 2001 (Atti parlamentari XIV Legislatura Camera dei deputati, Doc XV, n. 172). Riferisce ora sui risultati del controllo relativo agli anni 2002 e 2003, effettuato ai sensi e per gli effetti degli articoli 2, 3 e 7 della legge 21.3.1958 n. 259.

L'Unione Nazionale Mutilati per Servizio, trasformata in persona giuridica di diritto privato con DPR 23.12.1978, svolge compiti di protezione, rappresentanza e tutela nei confronti di tutti gli appartenenti alla categoria dei mutilati ed invalidi per servizio, a prescindere dal vincolo associativo (legge 21.10.1978 n. 641, art. 1-bis).

L'immanente interesse pubblico all'attività che essa svolge, è testimoniato dalle numerose leggi che hanno periodicamente disposto, a partire dal 1981, a favore dell'Ente stesso, contribuzioni che, per la loro cadenza, hanno assunto sostanzialmente il carattere della continuità. Il prospetto che segue rappresenta l'andamento delle contribuzioni statali riconosciute all'Unione a partire dal 1998, rispettivamente nei dati delle riscossioni risultanti dai bilanci consuntivi ed in quelli rapportati alle annualità di competenza.

**CONTRIBUTO DELLO STATO**

(in euro)

	1998	1999	2000	2001	2002	2003
<b>Contributi di competenza</b>	516.456,89	516.456,89	516.456,89	516.456,89	516.456,89	516.456,89
<b>Contributi riscossi</b>	0,00	1.032.913,78	516.456,89	516.456,89	0,00	1.032.913,78

L'alternanza di periodi di mancanze e di incasso di una doppia quota di finanziamento, denunciano le caratteristiche di episodicità ed intempestività dei singoli provvedimenti di sostegno, caratteristiche che producono effetti negativi sulla gestione dell'Ente, mentre la sostanziale costanza nel tempo, espressa dalle annualità di competenza, testimonia il persistente interesse dell'ordinamento per i compiti svolti dal sodalizio. Il prospetto seguente, attraverso il rapporto fra le risorse proprie dell' UNMS e le annualità del contributo pubblico, mostra sia l'incidenza di questo ultimo sulle sue disponibilità totali, sia le capacità di autofinanziamento dell'Ente (sono stati inseriti i dati del 2001 per i necessari raffronti.)

## XIV LEGISLATURA — DISEGNI DI LEGGE E RELAZIONI — DOCUMENTI

(in euro)

<b>ENTRATE PROPRIE ORDINARIE</b>	<b>2001</b>	<b>2002</b>	<b>var. %</b>	<b>2003</b>	<b>var. %</b>
interessi e premi su titoli e giacenze bancarie	2.082,17	15.311,82	635,38	1.911,33	-87,52
nuove iscrizioni	13.464,03	15.308,04	13,70	13.861,55	-9,45
rinnovo tessere	366.659,76	362.460,83	-1,15	360.987,71	-0,41
entrate diverse	2.463,96	1.979,53	-19,66	1.970,96	-0,43
entrate straordinarie	0,00	310,00		0,00	-100,00
recuperi e rimborsi	4.080,11	1.310,23	-67,89	1.541,87	17,68
<b>TOTALE ENTRATE PROPRIE ORDINARIE</b>	<b>388.750,03</b>	<b>396.680,45</b>		<b>380.273,42</b>	
contributo statale	516.456,90	516.456,90	0	516.456,90	0
<b>TOTALE GENERALE</b>	<b>905.206,93</b>	<b>913.137,35</b>		<b>896.730,32</b>	
incidenza entrate proprie	42,95	43,44		42,41	
incidenza contributo statale	57,05	56,56		57,59	

I dati sopra riportati evidenziano, per il periodo considerato, una notevole dipendenza finanziaria dell'Ente dal contributo statale ( 56,56 % nel 2002 e 57,59 % nel 2003 ); questa situazione ha costretto il sodalizio, che in realtà non ha risorse proprie sufficienti, a ridimensionare l'attività istituzionale.

## 2. - Ordinamento dell'UNMS: struttura e finalità

L'ordinamento e le finalità dell'Ente sono quelle previste dallo statuto approvato con DPR 24.3.1981 il quale riproduce, in sostanza, la disciplina preesistente alla intervenuta depubblicizzazione dell'Unione. Questa, fondata su base associativa, è strutturata su una sede centrale, su gruppi regionali, nonché su sezioni provinciali e sottosezioni comunali ed intercomunali. Le sezioni Provinciali costituiscono il nucleo organizzativo fondamentale dell'Ente, essendo alle stesse riconosciute: autonomia gestionale, separata redazione dei bilanci alimentati da entrate di propria spettanza, controllo da parte di un apposito collegio sindacale. Le finalità precipue del sodalizio si sostanziano nella rappresentanza e difesa degli interessi materiali e morali di coloro i quali abbiano subito menomazioni nella capacità lavorativa per servizio pubblico-militare e civile, nonché dei rispettivi familiari che abbiano o abbiano avuto i requisiti per il conseguimento della Pensione Privilegiata ordinaria. L'azione volta al raggiungimento delle predette finalità viene essenzialmente espletata dagli organi centrali presso le pubbliche Amm.ni e presso tutti gli Enti istituzionali che hanno per scopo l'assistenza, la rieducazione ed il lavoro dei mutilati per servizio e si sostanziano, oltre che nel mantenimento dei sentimenti di fratellanza e di solidarietà fra i soci, nelle iniziative volte ad assicurare l'assistenza giuridica e l'elevazione spirituale degli iscritti.

Un ruolo importante svolgono gli organi periferici, diffusi su tutto il territorio nazionale, che costituiscono centri di incontro e dibattito fra gli associati e stimolo ed impulso all'azione dell'amm.ne pubblica locale e degli altri organismi interessati.

Nel rimandare alla precedente relazione per quanto riguarda l'insieme delle norme statuarie in vigore fino a tutto il 2003, si forniscono alcuni cenni sullo Statuto adottato nell'ambito del Congresso Nazionale riunitosi a Fiuggi il 19-21 settembre dello stesso anno. Detto Statuto, approvato dal Ministero dell'Interno, ha apportato numerose modifiche che riguardano sia gli scopi e l'attività del sodalizio che la composizione degli organi. In particolare, per quanto riguarda gli scopi, l'Ente si propone di promuovere tutte le attività dirette alla formazione professionale ed alla realizzazione di progetti di imprenditoria giovanile con particolare attenzione al centro ed al sud; per quanto riguarda gli organi, l'art. 8 prevede, quali nuovi organi centrali dell'Unione, il gruppo donne, il gruppo giovani ed il Presidente Generale onorario; quali nuovi organi periferici, il Collegio Regionale dei Sindaci (Gruppo Toscana), i Presidenti Regionali e Provinciali Onorari, il Comitato Regionale



(Toscana e Sardegna). E' stato affidato al Congresso Nazionale (art. 9) il compito di eleggere da un minimo di 11 ad un massimo di 15 componenti il Comitato Centrale direttivo il quale provvederà a nominare, nel suo interno, il Presidente Nazionale ed i Vice presidenti (da 1 a 3). Nuove competenze sono state attribuite al Consiglio Nazionale che stabilirà il numero dei delegati che possono partecipare alle riunioni straordinarie del Congresso e determinerà i compensi attribuiti ai componenti del Collegio Sindacale e del Comitato Centrale Direttivo. Quest'ultimo nella prima riunione nomina, nel suo interno, una Giunta Esecutiva, formata dal Presidente nazionale e da quattro componenti del Comitato stesso. La Giunta provvede all'attuazione delle delibere del CCD adottando, in caso di urgenza, i provvedimenti di ordinaria e straordinaria amministrazione. Alcune modifiche sono state apportate alla costituzione ed al funzionamento del Gruppo e del Comitato Regionale. E' stato, inoltre, stabilito (art. 27) che il bilancio consolidato dell'Unione si chiuda il 31 dicembre di ogni anno, che il preventivo sia approvato entro il 30 novembre dell'anno precedente ed il consuntivo entro il 30 giugno dell'anno successivo. Infine, modifiche sono state apportate in tema di nomina dei componenti di alcuni organi al fine di dare a tutte le province la possibilità di designarli.

Il prospetto che segue racchiude i dati forniti dall'Ente sul numero delle Sezioni provinciali, sulla relativa ripartizione degli associati e sull'andamento del tesseramento.

GRUPPO REGIONALE	sezioni	soci effettivi			nuovi iscritti		
		2001	2002	2003	2001	2002	2003
Valle d'Aosta	1	56	60	60	5	2	3
Piemonte	6	1.951	1.819	1.819	46	32	37
Lombardia	10	3.877	3.491	3.587	77	116	96
Veneto	7	3.065	2.747	2.809	49	63	62
Trentino Alto Adige	2	471	458	458	11	15	10
Friuli Venezia Giulia	4	1.216	1.157	1.157	118	49	44
Liguria	4	2.087	1.931	1.931	59	80	76
Emilia Romagna	9	3.431	3.291	3.291	92	150	133
Toscana	10	3.947	3.568	3.592	81	26	24
Umbria	2	651	621	621	16	15	13
Marche	4	1.583	1.564	1.564	66	30	24
Lazio	5	2.918	2.868	2.968	134	297	295
Abruzzo	4	1.495	1.395	1.395	24	11	9
Molise	2	300	210	210	15	15	9
Campania	5	2.208	2.387	2.437	136	259	258
Basilicata	2	784	935	935	66	44	43
Puglia	5	2.551	2.415	2.415	105	135	134
Calabria	3	1.150	1.110	1.110	45	45	45
Sicilia	9	3.644	3.473	3.523	135	70	73
Sardegna	4	1.652	1.536	1.536	56	76	72
<b>TOTALE</b>	<b>98</b>	<b>39.037</b>	<b>37.036</b>	<b>37.418</b>	<b>1.336</b>	<b>1.530</b>	<b>1.460</b>

Malgrado manchi l'indicazione delle sottosezioni provinciali è possibile evincere dalle cifre sopra esposte, la capillarità dell'organizzazione dell'UNMS, garanzia di ampia partecipazione e di pluralismo, propria degli Enti a base associativa.

Il numero dei potenziali destinatari dell'attività dell'Ente induce la Corte a reiterare l'invito alla massima incentivazione delle iniziative di promozione.

### 3. - Gli organi ed il personale

Ai sensi dello statuto vigente, sono organi centrali: il Congresso Nazionale, il Consiglio Nazionale, il Comitato Centrale Direttivo, il Presidente, il Collegio Centrale dei Sindaci, il Collegio dei Probiviri; sono organi periferici: il Comitato Regionale ed il Presidente del Gruppo Regionale, l'Assemblea Provinciale, il Comitato Provinciale, il Presidente della Sezione, il Collegio Provinciale dei Sindaci.

Tutti gli organi restano in carica per un quadriennio sia al fine di corrispondere alle esigenze di maggiore economicità segnalate dalla Corte, in ragione dell'alto costo connesso ad una periodicità ravvicinata del Congresso nazionale, sia per il dichiarato scopo di perseguire una migliore programmazione.

Sulla tematica dei compensi spettanti agli organi, si sono particolarmente soffermati gli ultimi referti della Corte.

In proposito lo Statuto in vigore stabilisce che "le cariche elettive (...) non sono retribuite, prescrivendo, peraltro che "il Comitato Centrale direttivo" può autorizzare il rimborso di spese di rappresentanza, ancorchè forfettarie, per incarichi speciali o di missione, ed il pagamento di gettoni di presenza ed indennità di carica per i dirigenti dell'Unione".

Il prospetto che segue evidenzia le misure annue lorde dei rimborsi forfettari di spese, deliberate dall'Organo succitato nel 1999 e rimaste invariate:

	(in euro)
Presidente Nazionale	21.174,73
Vice Presidente Nazionale	9.296,22
Comitato Centro Direttivo	4.131,65
Presidente Collegio Sindaci	6.197,48
Componenti Collegio Sindaci	4.131,65
	annui lordi

In aggiunta alle indicate competenze, viene erogato un gettone per la partecipazione alle sedute collegiali, (euro 77,00) - mentre le missioni vengono pagate tramite rimborso a piè di lista.

A questo proposito la Corte ha più volte ribadito l'opportunità di rivedere le norme che attribuiscono al Comitato Centrale direttivo il potere di determinare non solo i propri compensi, ma anche quelli del Collegio Centrale dei Sindaci che deve controllarne l'operato, soprattutto al fine di dare una autonoma disciplina a detto Collegio, al quale i compensi stessi sono riconosciuti.

Raccogliendo il suggerimento, il nuovo Statuto, entrato in vigore nel 2004, attribuisce detta competenza al Consiglio Nazionale.

## XIV LEGISLATURA — DISEGNI DI LEGGE E RELAZIONI — DOCUMENTI

Non può dirsi altrettanto sulla necessità di diradare ogni dubbio esistente tra la proclamata non retribuitività delle cariche associative e la eventuale presenza di componenti non risarcitorie che possano scaturire dal meccanismo di forfettizzazione dei rimborsi, soprattutto a causa di importi crescenti ed elevati: l'ultimo Congresso Nazionale, infatti, non ha affrontato il problema, anche se la ricerca di una pronta soluzione si impone per il rapido incremento del trattamento - che appare ingiustificato in rapporto a quanto avviene negli organismi simili - per l'inadeguato livello di autofinanziamento e per le implicazioni riconnesse alla natura finalizzata del contributo statale.

Appare significativa la valutazione del costo annuo sostenuto per il funzionamento dell'Ente il cui livello - desumibile dal seguente prospetto - rappresenta mediamente il 15% delle uscite correnti.

**SPESE DI FUNZIONAMENTO**

(in euro)						
	capitolo	2001	2002	var.%	2003	var.%
fitto, riscaldamenti e condominio	3	7.311,67	9.070,36	24,05	5.527,04	-39,06
spese postali	4	20.121,18	26.549,73	31,95	24.149,03	-9,04
cancelleria	5	12.750,81	12.811,02	0,47	11.291,29	-11,86
automezzi	6	12.962,60	17.102,09	31,93	19.777,17	15,64
Manut. immob. sedi periferiche e macchine d'ufficio	7	16.012,84	81.606,45	409,63	30.372,84	-62,78
acquisto stampati	16	1.117,48	1.584,02	41,75	0,00	-100,00
spese di rappresentanza	19	4.317,11	4.370,68	1,24	4.410,06	0,90
assicurazioni	20	21.232,41	12.198,77	-42,55	1.852,60	-84,81
<b>TOTALE</b>		<b>95.826,10</b>	<b>165.293,12</b>	<b>72,49</b>	<b>97.380,03</b>	<b>-41,09</b>
incidenza sulle spese correnti		0,11	0,18		0,11	
<b>spese correnti</b>		<b>866.731,88</b>	<b>908.000,34</b>	<b>4,76</b>	<b>925.454,26</b>	<b>1,92</b>

In ordine al personale, va ricordato che alle 60 unità preesistenti alla privatizzazione e transitate nei ruoli statali, è subentrato un piccolo contingente di 14 dipendenti, prevalentemente concentrati presso la sede centrale.

È altresì da precisare che la gestione del personale avviene in carenza di un organigramma e di regole sull'assunzione - con reclutamento privo di predeterminati meccanismi selettivi - mentre lo svolgimento del rapporto di lavoro è disciplinato dal contratto collettivo del terziario e dei servizi, in analogia alle scelte delle altre associazioni di promozione sociale.

Nel primo dei prospetti che seguono si dà conto della consistenza numerica del personale della sede centrale, in raffronto a quella delle Sezioni, che provvedono

direttamente alle assunzioni e ne sopportano le spese, in ragione dell'autonomia amministrativa e contabile di cui sono dotate.

Nel secondo si analizza il costo dei dipendenti della sede centrale per verificarne l'andamento e l'incidenza sulle uscite correnti.

	Sezioni Provinciali											
	Sede centrale		sez. di Napoli		sez. di Firenze		sez. di Genova		sez. di Chieti		sez. di Roma	
	2002	2003	2002	2003	2002	2003	2002	2003	2002	2003	2002	2003
Dirigente	1	1										
Quadro	1	1										
1° livello	1	1										
2° livello	1	1										
3° livello	3	3										
4° livello	1	1										
5° livello	1	1										
Totale	8	8	2	2	1	1	1	1	1	1	1	1

**SPESA PER IL PERSONALE**

	(in euro)											
	2001				2002				2003			
	importo	incidenza sul totale	incidenza su spese correnti	variaz. %	importo	incidenza sul totale	incidenza su spese correnti	variaz. %	importo	incidenza sul totale	incidenza su spese correnti	variaz. %
Stipendi ed assegni fissi	198.382,63	76,00	22,89	8,76	215.757,21	76,88	23,76	8,76	217.771,56	76,38	23,53	0,93
Straordinari e compensi vari	5.639,66	2,16	0,65	-66,56	1.886,09	0,67	0,21	-66,56	3.002,32	1,05	0,32	59,18
Oneri previdenziali e assistenziali	57.019,77	21,84	6,58	10,48	62.994,27	22,45	6,94	10,48	64.324,44	22,56	6,95	2,11
<b>TOTALE</b>	<b>261.042,06</b>	<b>100,00</b>	<b>30,12</b>	<b>7,51</b>	<b>280.637,57</b>	<b>100,00</b>	<b>30,91</b>	<b>7,51</b>	<b>285.098,32</b>	<b>100,00</b>	<b>30,81</b>	<b>1,59</b>
spesa unitaria annua	18.645,86			7,51	20.045,54			7,51	20.364,17			1,59
retribuzione complessiva annua	204.022,29			6,68	217.643,30			6,68	220.773,88			1,44
retribuzione unitaria annua	17.001,86			6,68	18.136,94			6,68	18.397,82			1,44
retribuzione unitaria mensile	1.416,82			6,68	1.511,41			6,68	1.533,15			1,44
<b>spese correnti personale</b>	<b>866.731,88</b>			<b>4,76</b>	<b>908.000,34</b>			<b>4,76</b>	<b>925.454,26</b>			<b>1,92</b>
	<b>14</b>			<b>14</b>	<b>14</b>			<b>14</b>	<b>14</b>			

I dati surriportati evidenziano, in primo luogo, i livelli più elevati riconosciuti alle unità centrali rispetto alle corrispondenti posizioni delle Sezioni, e, secondariamente, un andamento crescente, nel biennio considerato, del costo del lavoro (+7,51% nel 2002 e +1,59% nel 2003). In merito al trattamento economico e sempre nella prevalente considerazione sia della natura finalizzata dell'apporto statale che dell'insufficiente autofinanziamento, va evidenziato l'andamento incrementale della retribuzione media comprensiva di straordinario e indennità di cumulo di mansioni. A tale proposito deve ribadirsi la necessità dell'osservanza di corretti criteri di gestione del personale che sarebbero meglio assicurati dalla predisposizione di un organigramma - periodicamente adeguato ai carichi di lavoro - e dal ricorso a regolari procedimenti di selezione per le assunzioni.

A questo proposito l'Unione ha dato assicurazione che questi principi hanno trovato concreta realizzazione in una proposta ancora in fase di esecuzione.

Così come per il passato, nell'anno di riferimento, l'Ente si è avvalso di consulenze esterne per sopperire alle proprie carenze di adeguate professionalità, soprattutto in tema di pareri legali e singole problematiche (€ 30.924,24 nel 2002 e 42.051,03 nel 2003). La tendenza, con qualche eccezione, in aumento degli oneri, induce nuovamente a raccomandarne il dimensionamento nell'ambito delle più assolute necessità, ed a sottolineare ancora una volta, l'esigenza costantemente affermata dalla Corte e canonizzata in norme primarie (D.Lgs. 165/2001 e successive modificazioni) della preventiva determinazione in relazione ad essi, della durata, dell'oggetto e del compenso, non sempre compiutamente e congiuntamente riscontrati.

#### 4. - L'attività istituzionale

Malgrado l'insufficienza dei mezzi disponibili, l'Unione, pur lamentando qualche carenza, è stata in grado di assicurare la continuità delle prestazioni indispensabili. Anche nel corso del biennio di riferimento, il sodalizio ha rappresentato con continuità i problemi della categoria, sia presso i due rami del Parlamento sia presso i singoli parlamentari specialmente in occasione delle assemblee provinciali cui hanno sempre partecipato autorità civili e militari. Gli organi centrali e locali dell'Ente, nell'espletamento dei loro compiti, hanno tenuto assidui contatti con altre organizzazioni, in particolare sulle materie di comune interesse, quali la legislativa, la sanitaria e l'occupazionale.

Tutte le attività promozionali nel campo legislativo ed organizzativo sono state portate a conoscenza dei soci attraverso il periodico "Il Corriere dell'Unione"; è stata proseguita l'azione relativa ai progetti di legge in tema di riordino delle pensioni, di agevolazioni fiscali sulle p.p.o., di assunzioni obbligatorie al lavoro, di ricongiunzione del periodo militare a quello civile, di provvidenze a favore dei genitori o collaterali di caduti in attività di servizio, di graduazione del decimo e sua estensione al personale civile di ruolo dello Stato, di iscrizione nel ruolo di militari di truppa delle FF.AA.. Ai fini di una corretta valutazione dell'azione svolta, deve, tuttavia, segnalarsi che lo sviluppo dell'Ente rimane fortemente condizionato dal finanziamento pubblico e ciò a prescindere dall'impegno degli organi dell'Unione che si è espletato sia a livello nazionale, presso la sede centrale, che a livello locale, mediante l'opera delle numerose sezioni che rivestono un ruolo decisivo per la realizzazione dell'assistenza ravvicinata e diretta nei confronti degli iscritti. I dati esposti nella seguente tabella, che riporta gli oneri sostenuti per le prestazioni istituzionali, evidenziano, per il biennio considerato, una contrazione media del 14% (nel 2002 -11,6% nel 2003 -17,4%).



## SPESE PER PRESTAZIONI ISTITUZIONALI

(in euro)

	2001			2002			2003		
	importo	inc. sul totale	inc. % spese correnti	importo	inc. sul totale	inc. % spese correnti	importo	inc. sul totale	inc. % spese correnti
Manifestazioni	20.419,15	7,80	2,36	67.902,66	29,37	7,48	12.797,11	22,04	4,54
Acquisto carta, stampa	82.267,55	31,43	9,49	84.671,93	36,62	9,33	104.763,40	54,91	11,32
Redazione Corriere Unione	8.263,31	3,16	0,95	6.997,19	3,03	0,77	8.106,81	4,25	0,88
Distribuzione pubblicazioni	0,00	0,00	0,00	1.743,37	0,75	0,19	17.220,00	9,02	1,86
Commissioni di studio (1)	0,00	0,00	0,00	733,76	0,32	0,08	2.162,37	1,13	0,23
Contributi sedi periferiche	116.202,80	44,39	13,41	40.494,98	17,52	4,46	5.500,00	2,88	0,59
Oneri statutarî straordinari	34.605,72	13,22	3,99	28.654,46	12,39	3,16	10.999,72	5,76	1,19
<b>TOTALE</b>	<b>261.758,53</b>	<b>100,00</b>	<b>30,20</b>	<b>231.198,35</b>	<b>100,00</b>	<b>25,46</b>	<b>161.549,41</b>	<b>100,00</b>	<b>17,47</b>
Spese correnti	866.731,88			908.000,34			925.454,26		

(1) Non comprese nel rendiconto finanziario.

Altro settore nel quale si è esplicata l'azione dell'Unione è quello dei convegni, delle iniziative formative e delle manifestazioni che viene curato, prevalentemente, dagli Organi centrali. Oltre alle consuete, periodiche assemblee e manifestazioni provinciali, durante l'anno 2002 sono stati celebrati: Convegno Nazionale sul tema "I caduti di ieri e di oggi" (16 marzo 2002); Premio Nazionale "Luigi Calabresi" (Catanzaro 18 maggio 2002); Convegno interregionale per le problematiche relative alla natura risarcitoria delle pensioni privilegiate (Squillace 19 maggio 2002); Inaugurazione del Monumento ai Caduti in tempo di pace (Pordenone 22 settembre 2002); Commemorazione dei Caduti per cause di servizio (Udine 27 ottobre 2002). Nel 2003: XX° Congresso Nazionale (Fiuggi 19-21 settembre); Giornata Commemorativa dei caduti per servizio (Pescara 15 gennaio 2003); Inaugurazione di un monumento ai Caduti per servizio (Siracusa e Forlì) ed infine, la Giornata dei Caduti di Via Fani (Roma 16 marzo 2003).

Come nel precedente referto, speciale ed autonoma notazione merita il periodico associativo "Il Corriere dell'Unione" per la immutata importanza ad esso attribuita nel campo della assistenza informativa e per l'andamento dei relativi costi: la forma di assistenza tramite stampa è vivamente apprezzata dalla categoria che, in essa, trova concreta possibilità di conoscere i provvedimenti assunti in suo favore o, comunque, le norme ed i relativi chiarimenti sulla complessa materia pensionistica. In questo campo è da segnalare l'elaborazione, come azione pilota, di un numero speciale de "I Tabellari" periodico associativo inviato ai "non soci" della Regione Lazio al fine di evidenziare le rivendicazioni ed i risultati ottenuti anche nei loro confronti.

**5. - Bilanci e vigilanza governativa**

In tema di vigilanza governativa i precedenti referti hanno evidenziato un sistema che risentiva negativamente dell'assenza di un obbligo tassativo di trasmettere i bilanci, sia preventivi che consuntivi, all'amministrazione pubblica, peraltro non chiaramente identificata. Tale situazione è stata indirettamente risolta dalla legge 15 dicembre 1998 n.438 con cui è stato stabilito che il Ministero del Lavoro e delle Politiche Sociali, tenuto conto delle relazioni presentate dalle Associazioni di promozione sociale alla Presidenza del Consiglio in sede di concessione di contributi, riferisca al Parlamento su: l'ammontare dei contributi statali concessi a ciascuna associazione; i risultati conseguiti dalle stesse nella gestione finanziaria, specificando l'ammontare delle spese sostenute per il personale, per l'acquisto di beni e servizi, e per le voci residuali; la regolarità dei bilanci preventivi e consuntivi; i progetti e le attività svolte a favore degli associati, effettuando, così, i controlli più volte auspicati.

**6. - La gestione degli esercizi 2002-2003**

Con il regolamento 11.12.1982, l'Unione si è data una propria normativa amministrativo-contabile, che risulta conformata alla disciplina dettata per gli Enti Pubblici assoggettati alla legge n. 70/75 e costituisce, tuttora, il documento rappresentativo di base dell'attività gestoria espletata dal sodalizio.

Ai sensi della precitata regolamentazione, la gestione dell'ente si basa sul bilancio preventivo e sul conto consuntivo, ambedue predisposti, per la sede centrale, dal Comitato Centrale direttivo ed approvati dal Consiglio Nazionale, rispettivamente entro il 30 novembre dell'esercizio precedente ed il 30 aprile di quello successivo. Durante il periodo in esame, si evidenzia il sostanziale rispetto dei termini prescritti - come è desumibile dal seguente prospetto:

ANNO	BILANCIO PREVENTIVO			CONTO CONSUNTIVO		
	Comitato Centrale Direttivo	Collegio Centrale Sindaci	Consiglio Nazionale	Comitato Centrale Direttivo	Collegio Centrale Sindaci	Consiglio Nazionale
<b>2002</b>	10-10-2001	11-10-2001	30-11-2001	10-6-2003	11-6-2003	27-6-2003
<b>2003</b>	24-10-2002	5-11-2002	29-11-2002	27-5-2004	24-6-2004	25-6-2004

Alla gestione della sede centrale, si affianca quella delle Sezioni provinciali che redigono bilanci propri e sono controllate da un proprio collegio sindacale, funzionalmente collegato al Comitato Centrale direttivo: è compito di quest'ultimo vistare i bilanci e vigilare sull'andamento contabile-amm.vo delle Sezioni stesse.

Nelle relazioni precedenti la Corte aveva evidenziato come fosse opportuno, ai fini della conoscenza globale della gestione dell'Unione, redigere conti consolidati o riepiloghi complessivi nei quali rappresentare criteri e modalità di impiego delle risorse da parte degli Organi periferici, nonché le risultanze delle attività svolte per il raggiungimento degli scopi istituzionali. Accettando detto suggerimento nel biennio considerato, sono stati compilati riepiloghi complessivi che, tuttavia, non vengono allegati al bilancio generale e sono, quindi, approvati in via autonoma.

I rapporti della sede centrale con le Sezioni - ferma restando l'autonomia di queste ultime - sono regolati con le seguenti modalità:

- 1) Tesseramento dei soci. Gli introiti annuali vengono ripartiti nella misura del 75% a favore delle strutture periferiche e, per la parte rimanente, assegnati alla sede centrale, con riscossione effettuata promiscuamente;

- 2) Contributi finanziari. La sede centrale opera trasferimenti, a favore degli organi decentrati, principalmente a valere sull'apporto statale, in via ordinaria ed in via straordinaria;
- 3) Patrimonio: i beni immobili fanno capo esclusivamente alla sede centrale, mentre le Sezioni propongono l'acquisto o l'alienazione degli immobili, ed ogni loro iniziativa, che possa comportare un provento, è soggetta a specifica autorizzazione del Comitato Centrale Direttivo. Dal 1999 i beni mobili di pertinenza delle sedi Periferiche sono stati inseriti nel bilancio della Sede centrale.

Le risultanze finali della gestione, condotta dalla sede centrale, sono compendiate nel seguente prospetto, che consente una valutazione complessiva del suo andamento nell'arco di tempo preso in esame.

#### RISULTATI DELLA GESTIONE

	(in euro)		
	2001	2002	2003
Saldo finanziario	30.794,43	84.290,80	-57.643,11
Avanzo di amministrazione	574.413,76	641.930,82	582.957,03
Risultato economico	138.790,54	-48.651,89	5.481,49
Patrimonio netto	2.359.560,78	2.310.908,99	2.316.390,48
Residui attivi	276.387,11	781.059,41	806.125,64
Residui passivi	16.917,90	194.055,76	225.984,62

Come è evidente dai dati sopra esposti, nel secondo anno del biennio in esame, si verifica un disavanzo finanziario, malgrado il recupero dell'apporto statale. Nello stesso periodo si registra, di contro, un miglioramento dell'avanzo economico dovuto, essenzialmente, alla presenza di sopravvenienze attive. Inoltre, mentre il patrimonio netto si è mantenuto sostanzialmente stabile, così come i residui attivi, i residui passivi si sono incrementati del 16,45%.

È di tutta evidenza come il mutamento di tutti gli indicatori, sia ancora, prevalentemente indotto dal contributo statale.

Ne deriva un immutato giudizio di insufficienza sulle misure poste in essere dall'ente per il raggiungimento di quei presupposti minimi di autonomia finanziaria, che sono imposti dall'ordinamento a ciascuna persona giuridica privata e che appaiono indispensabili - come più volte sottolineato - per assicurarne l'esistenza.

**7. - La situazione finanziaria**

La gestione finanziaria di competenza è riassunta nel seguente prospetto.

**RENDICONTO FINANZIARIO GENERALE**

(in euro)

<b>ENTRATE</b>	<b>2001</b>	<b>2002</b>	<b>var. %</b>	<b>2003</b>	<b>var. %</b>
Entrate correnti	905.206,93	913.137,35	0,88	896.730,32	-1,80
Entrate in conto capitale	262.353,62	258.228,54	-1,57	0,00	-100,00
Partite di giro	752.253,28	770.179,56	2,38	775.721,78	0,72
<b>TOTALE ENTRATE</b>	<b>1.919.813,83</b>	<b>1.941.545,45</b>	<b>1,13</b>	<b>1.672.452,10</b>	<b>-13,86</b>
<b>SPESE</b>	<b>2001</b>	<b>2002</b>	<b>var. %</b>	<b>2003</b>	<b>var. %</b>
Spese correnti	866.731,88	908.000,34	4,76	925.454,26	1,92
Spese in conto capitale	270.034,24	179.074,75	-33,68	28.053,97	-84,33
Partite di giro	752.253,28	770.179,56	2,38	776.586,98	0,83
<b>TOTALE SPESE</b>	<b>1.889.019,40</b>	<b>1.857.254,65</b>	<b>-1,68</b>	<b>1.730.095,21</b>	<b>-6,85</b>
Avanzo o disavanzo	30.794,43	84.290,80		-57.643,11	
<b>TOTALE A PAREGGIO</b>	<b>1.919.813,83</b>	<b>1.941.545,45</b>		<b>1.672.452,10</b>	

Dal raffronto dei dati esposti si evidenzia come il raggiunto equilibrio del periodo 2001-2002 sia stato perduto nel 2003. In particolare, da notare la drastica diminuzione nel 2003 delle entrate in conto capitale, legata ai minori investimenti mobiliari, cui fa riscontro una contrazione delle spese in conto capitale, in entrambi gli anni, (-33,68% nel 2002 e -84,33% nel 2003) da attribuire anche a minori investimenti nel campo immobiliare.

Un accenno meritano le partite di giro, sia per il loro ammontare in assoluto, sia per la loro incidenza sulle dimensioni complessive del bilancio; esse comprendono, oltre alle ritenute erariali previdenziali ed assistenziali, i proventi del tesseramento spettanti alle Sezioni, che vengono versati alla sede centrale dal Ministero del Tesoro, sulla base delle trattenute volontarie operate all'atto del pagamento delle pensioni. Tali proventi costituiscono la componente prevalente dell'intera voce e la loro importanza induce la Corte a ribadire la raccomandazione, formulata nei precedenti referti, di evitare il duplice effetto negativo di appesantimento del bilancio e di ritardo, nell'attribuzione, agli organi decentrati, delle somme di loro pertinenza.

Nel periodo considerato, inoltre, agli importi delle partite di giro dell'entrata non corrispondono gli importi delle partite di giro della spesa.

## XIV LEGISLATURA — DISEGNI DI LEGGE E RELAZIONI — DOCUMENTI

Nella tabella seguente viene esposta una rassegna delle entrate e delle spese correnti che ne rappresenta sufficientemente i contenuti.

(in euro)					
<b>ENTRATE CORRENTI</b>	<b>2001</b>	<b>2002</b>	<b>var. %</b>	<b>2003</b>	<b>var. %</b>
Contributo dello Stato	516.456,90	516.456,90	0,00	516.456,90	0,00
Tesseramenti	380.123,80	377.768,87	-0,62	374.849,26	-0,77
Entrate diverse	6.544,08	1.979,53	-69,75	1.970,96	-0,43
Interessi e varie	- 2.082,17	15.311,82	635,38	1.911,33	-87,52
Entrate straordinarie	0,00	1.620,23		1.541,87	-4,84
<b>TOTALE</b>	<b>905.206,95</b>	<b>913.137,35</b>	<b>0,88</b>	<b>896.730,32</b>	<b>-1,80</b>
<b>SPESE CORRENTI</b>	<b>2001</b>	<b>2002</b>	<b>var. %</b>	<b>2003</b>	<b>var. %</b>
Spese per gli organi dell' Ente	223.084,93	200.680,82	-10,04	218.353,34	8,81
Oneri per il personale in servizio	261.042,08	280.637,57	7,51	285.098,32	1,59
Spese congresso	0,00	0,00		123.184,50	
Spese di funzionamento	95.826,10	165.293,12	72,49	97.380,03	-41,09
Prestazioni istituzionali	261.758,53	231.198,35	-11,67	159.387,04	-31,06
Consulenze legali	25.020,20	30.924,24	23,60	42.051,03	35,98
<b>TOTALE</b>	<b>866.731,84</b>	<b>908.000,34</b>	<b>4,76</b>	<b>925.454,26</b>	<b>1,92</b>

Nell'ambito del biennio, il 2003 ha segnato un notevole ridimensionamento degli interessi attivi (- 87,52%), ed una sostanziale stabilità di tutte le altre voci di entrata.

Il totale delle uscite registra, nel periodo in esame, un andamento altalenante essenzialmente legato alle spese istituzionali che, comunque, hanno sul totale delle spese correnti un'incidenza media del 17,22%.

Drasticamente ridimensionati i trasferimenti alle strutture periferiche la cui operatività è, tuttavia, essenziale per l'Unione, poiché è loro affidato il ruolo di centri di propulsione per il conseguimento dei fini istituzionali in ambito locale. Le spese per la redazione, stampa e diffusione del periodico si sono incrementate, toccando l'incidenza media, sulle spese correnti, del 12,18% (10,50% nel 2001).

Di particolare interesse il dato relativo alle spese per gli organi centrali che registra un andamento discontinuo, con un'incidenza sul totale delle spese correnti del 22,55%. Anche le spese di funzionamento mostrano lo stesso andamento, con un'incidenza media, nel biennio, del 15% (14,56% nel 2001).

**8. - Il conto economico**

Nel prospetto che segue sono rappresentate le risultanze del conto economico.

**CONTO ECONOMICO**

(in euro)					
<b>Entrate</b>	<b>2001</b>	<b>2002</b>	<b>var. %</b>	<b>2003</b>	<b>var. %</b>
Entrate correnti	905.206,93	913.137,35	0,88	896.730,32	-1,80
<b>Spese</b>					
Spese correnti	866.731,88	908.000,34	4,76	925.454,26	1,92
<b>Avanzo o Disavanzo</b>	<b>38.475,05</b>	<b>5.137,01</b>	<b>-86,65</b>	<b>-28.723,94</b>	<b>-659,16</b>
<b><u>Sopravvenienze di attività</u></b>					
Maggiore valore mobili e macchine	170.132,04	39.851,39	-76,58	30.882,76	-22,51
Maggiore valore fabbricati	0,00	0,00		77.468,54	
<b>Totale</b>	<b>170.132,04</b>	<b>39.851,39</b>	<b>-76,58</b>	<b>108.351,30</b>	<b>171,89</b>
<b><u>Insussistenze di attività</u></b>					
Svalutazione beni patr.li sede centrale	8.086,68	8.289,72	2,51	11.769,17	41,97
Svalutazione beni patr.li sedi periferiche	41.586,78	42.158,37	1,37	30.276,38	-28,18
Minore valore titoli sede centrale	0,00	7.785,52		0,00	-100,00
Minore accertamento residui attivi	10.886,07	349,66	-96,79	2.499,78	614,92
Minore valori titoli sedi periferiche	0,00	3.872,65		9.443,17	143,84
Accantonamento TFR	0,00	16.675,12		19.335,07	15,95
<b>Totale</b>	<b>60.559,53</b>	<b>79.131,04</b>	<b>30,67</b>	<b>73.323,57</b>	<b>-7,34</b>
<b><u>Sopravvenienze di passività</u></b>					
Mobili e macchine fuori uso sede centrale	64.116,04	6.984,76	-89,11	1.991,50	-71,49
Mobili e macchine fuori uso sedi periferiche	0,00	25.263,49		0,00	-100,00
Maggiore accertamento residui passivi	0,00	16.536,94		0,00	-100,00
<b>Totale</b>	<b>64.116,04</b>	<b>48.785,19</b>	<b>-23,91</b>	<b>1.991,50</b>	<b>-95,92</b>
<b><u>Insussistenze di passività</u></b>					
Minore svalutazione mobili	54.744,96	5.164,52	-90,57	0,00	-100,00
Minore svalutazione mobili sedi periferiche	114,05	29.111,42	25.425,14	0,00	-100,00
Minore accertamento residui passivi				1.169,20	
<b>Totale</b>	<b>54.859,01</b>	<b>34.275,94</b>	<b>-37,52</b>	<b>1.169,20</b>	<b>-96,59</b>
<b>Risultato economico</b>	<b>138.790,53</b>	<b>-48.651,89</b>	<b>-135,05</b>	<b>5.481,49</b>	<b>-111,27</b>



L'esposizione dei dati si uniforma sostanzialmente allo schema ricompreso fra gli allegati del DPR n. 696 del 1979, per cui evidenzia, nella prima parte, il totale delle poste correnti risultante dai rendiconti e, nella seconda, le voci che non danno luogo a movimenti finanziari.

L'ammontare delle voci per sopravvenienze ed insussistenze, tradizionalmente esiguo, è legato a fattori puramente contingenti; in realtà le risultanze finali restano, come per il passato, essenzialmente influenzate dai flussi correnti, a loro volta prevalentemente condizionati dalla contribuzione statale.

**9. - La situazione patrimoniale ed amministrativa**

Le risultanze della situazione patrimoniale sono sintetizzate nel seguente prospetto.

**SITUAZIONE PATRIMONIALE**

(in euro)					
<b>Attività</b>	<b>2001</b>	<b>2002</b>	<b>var. %</b>	<b>2003</b>	<b>var. %</b>
Cassa	325.830,67	54.927,17	-83,14	2.816,01	-94,87
Residui attivi	265.501,05	781.059,41	194,18	806.125,64	3,21
Terreni e fabbricati	938.524,10	1.049.391,70	11,81	1.126.860,24	7,38
Mobili e macchine	777.869,52	837.006,04	7,60	875.481,50	4,60
Polizze INA	115.932,12	132.607,24	14,38	197.679,06	49,07
Titoli	509.998,72	240.112,01	-52,92	230.668,84	-3,93
<b>Totale</b>	<b>2.933.656,18</b>	<b>3.095.103,57</b>	<b>5,50</b>	<b>3.239.631,29</b>	<b>4,67</b>
<b>Passività</b>	<b>2001</b>	<b>2002</b>	<b>var. %</b>	<b>2003</b>	<b>var. %</b>
Residui passivi	16.803,83	194.055,76	1054,83	225.984,62	16,45
Fondo svalutazione patrimoniale	441.359,43	457.531,58	3,66	499.577,13	9,19
Indennità di fine rapporto	115.932,12	132.607,24	14,38	197.679,06	49,07
<b>Totale</b>	<b>574.095,38</b>	<b>784.194,58</b>	<b>36,60</b>	<b>923.240,81</b>	<b>17,73</b>
<b>Patrimonio netto</b>	<b>2.359.560,80</b>	<b>2.310.908,99</b>	<b>-2,06</b>	<b>2.316.390,48</b>	<b>0,24</b>

I dati relativi al totale delle attività evidenziano, negli anni in esame, un miglioramento mediamente pari al 5%. Le passività complessive sono aumentate in relazione alla contabilizzazione dell'indennità di fine rapporto non completamente compensata dallo smaltimento dei residui passivi che hanno registrato un notevole incremento (+1054,83% nel 2002 e +16,45% nel 2003). Il saldo positivo dei dati finali è dovuto principalmente all'acquisto di immobili (sede provinciale di Campobasso nel 2002 e di Pescara nel 2003). In merito alle singole voci delle attività il livello della Cassa varia in ragione della riscossione del contributo statale; alla stessa causa deve essere ricondotto l'aumento dei residui attivi (+ 194,18 nel 2002 e + 3,21 nel 2003) che, tuttavia, risentono anche delle operazioni riferite all'attribuzione delle percentuali di tesseramento.

A questo proposito la Corte richiama, ancora una volta, l'attenzione dell'Unione sulla necessità di usare la massima cura sia nella fase di stima e di accertamento delle suddette percentuali che, in ultima analisi, costituiscono la fonte

essenziale di finanziamento dell'Ente, sia in quella della riscossione, non trascurando alcuna misura necessaria.

Deve rilevarsi che, a seguito delle ripetute raccomandazioni della Corte, l'Ente ha provveduto a ricomprendere, fra le attività, i beni mobili esistenti presso le strutture periferiche, così come prevede la norma statutaria che prevede l'unicità del patrimonio appartenente al sodalizio.

Nell'ambito delle passività la voce più consistente è il fondo svalutazione beni patrimoniali delle sedi periferiche.

Il seguente prospetto riporta le risultanze della situazione amministrativa.

**SITUAZIONE AMMINISTRATIVA**

	2001		2002		2003	
<b>Consistenza di cassa esercizio precedente</b>		<b>328.554,12</b>		<b>325.830,67</b>		<b>54.927,17</b>
Riscossioni						
in c/ competenza	1.780.638,02		1.275.951,95		1.008.973,63	
in c/ residui	131.928,65	1.912.566,67	149.684,21	1.425.636,16	635.912,27	1.644.885,90
Pagamenti						
in c/ competenza	1.872.463,47		1.663.198,89		160.966,14	
in c/ residui	42.826,65	1.915.290,12	33.340,77	1.696.539,66	1.536.030,92	1.696.997,06
<b>Consistenza di cassa a fine esercizio</b>		<b>325.830,67</b>		<b>54.927,17</b>		<b>2.816,01</b>
Residui attivi						
esercizi precedenti	126.325,10		115.465,91		142.647,17	
dell'esercizio	139.175,80	265.500,90	665.593,50	781.059,41	663.478,47	806.125,64
Residui passivi						
esercizi precedenti	361,90		0,00		31.920,33	
dell'esercizio	16.555,90	16.917,80	194.055,76	194.055,76	194.064,29	225.984,62
<b>Avanzo di amm.ne a fine esercizio</b>		<b>574.413,77</b>		<b>641.930,82</b>		<b>582.957,03</b>

(in euro)

Il notevole avanzo di amministrazione della Sede centrale è da imputare prevalentemente alla presenza dei residui attivi in costante aumento. Alle risultanze relative all'amministrazione della Sede centrale si deve aggiungere l'avanzo delle Sezioni provinciali (€ 1.686.182,16 nel 2002 e € 1.456.492,41 nel 2003).

**10. - Conclusioni**

L'analisi fin qui effettuata permette di concludere in modo non diverso da quanto fatto nel referto precedente: una gestione corretta dell'Ente postula una normativa organica completa che, attraverso la continuità degli apporti, assicuri una programmazione all'attività istituzionale ai fini del concreto perseguimento degli obiettivi prefissati. A prescindere dal finanziamento pubblico, peraltro, la natura privata dell'Unione esige l'autosufficienza economica e quindi un permanente flusso di mezzi propri tali da garantirne l'esistenza ed il funzionamento.

Resta quindi compito inderogabile dei dirigenti del sodalizio l'adozione di misure necessarie ad incrementare le risorse spettanti alla sede centrale, sia attraverso l'intensificazione dell'opera di proselitismo, sia mediante la revisione delle contribuzioni richieste agli associati.

Nell'attuale situazione di precarietà del sostegno statale, infine, si palesa come linea strategica necessaria, il rigoroso contenimento degli oneri, non tralasciando ogni possibile intervento sulle altre voci di uscita discrezionali o comprimibili.

Quanto al giudizio sull'azione istituzionale è appena il caso di osservare come sia strettamente influenzata dalle rimarcate inadeguatezze delle risorse proprie e dalla precarietà di quelle pubbliche, fattori questi che concorrono a favorire una politica di accantonamento, realizzata per cautelarsi contro futuri squilibri, ma capace di produrre distorsioni nello svolgimento dell'attività sussidiata: ciò nonostante, durante il periodo di riferimento, la gamma degli interventi tradizionalmente assicurati dall'Unione, a favore delle categorie interessate, non ha subito interruzioni.

Una costante attenzione deve peraltro essere dedicata al rispetto delle specificità del finanziamento statale, evitando di utilizzarlo sia come copertura prevalente di spese correnti, sia come forma di patrimonializzazione.

Sul piano delle osservazioni particolari, conviene richiamare l'attenzione dell'Unione e delle autorità ministeriali, sulla necessità che si addivenga:

- alla revisione del trattamento economico degli organi e dell'anticipazione dei termini per la redazione dei bilanci delle Sezioni;
- all'intensificazione delle iniziative volte a perseguire il tempestivo riparto dei proventi di tesseramento ed al dimensionamento del volume dei residui provenienti dalla gestione di competenza.

*rauc filar*



UNIONE NAZIONALE MUTILATI PER SERVIZIO  
(U.N.M.S.)

---

**BILANCIO D'ESERCIZIO 2002**





**CONTO FINANZIARIO  
AL 31 DICEMBRE 2002**



## XIV LEGISLATURA - DISEGNI DI LEGGE E RELAZIONI - DOCUMENTI

GESTIONE DELLE ENTRATE IN EURO ESERCIZIO 2002 - PARTE PRIMA										
CODICE MEC. DESCRIZIONE	CAP.		PREVISIONI			SOMME ACCERTATE				
	INIZIALI	VARIAZIONI	DEFINITIVE	RISCOSSE	DA RISCOUTERE	TOT. ACCERT.	DIFFERENZE			
AVANZO DI AMMINISTRAZIONE			574.527,88							-574.527,88
FONDO INIZIALE DI CASSA	857.652,28	-283.124,40	325.830,67	325.830,67		325.830,67				325.830,67
<b>TITOLO 1 ENTRATE EFFETTIVE</b>										
<b>CATEGORIA 1 ENTRATE EFFETTIVE ORDINARIE</b>										
CONTR. STATO FUNZIONAMENTO DEI SERVIZI	1 RS							516.456,90	516.456,90	516.456,90
	CP									
	T									
INTERESSI E PREMI SU TITOLI A RED. FISSO E GIAC. BANCP	2 RS		1.033,51			1.033,51				1.033,51
	CP		15.493,71			13.345,37		1.966,45	1.966,45	15.311,82
	T							1.966,45	1.966,45	16.345,33
PERCENTUALI SU TESSER. NUOVE ISCRIZIONI	3 RS		2.023,48			1.493,95		238,15	238,15	1.732,10
	CP		20.141,82			13.487,80		1.820,24	1.820,24	15.308,04
	T							2.058,39	2.058,39	17.040,14
PERCENTUALI SU TESSER. RINNOVO TESSERA	4 RS		36.852,60			34.559,76		2.253,58	2.253,58	36.813,34
	CP		402.836,38			328.104,62		34.356,21	34.356,21	362.460,83
	T							36.609,79	36.609,79	399.274,17
ENTRATE DIVERSE	5 RS		774,43			732,17		23,24	23,24	755,41
	CP		5.164,57			1.628,85		350,68	350,68	1.979,53
	T							373,92	373,92	2.734,94
<b>TOTALE CATEGORIA 1</b>	RS		40.684,02			37.819,39		2.514,97	2.514,97	40.334,36
	CP		443.636,48			356.566,64		554.950,48	554.950,48	911.517,12
	T							557.465,45	557.465,45	951.851,48

GESTIONE DELLE ENTRATE IN EURO ESERCIZIO 2002 - PARTE PRIMA									
CODICE MEC. DESCRIZIONE	CAP.	PREVISIONI			SOMME ACCERTATE			TOT. ACC.	DIFFERENZE
		INIZIALI	VARIAZIONI	DEFINITIVE	RISCOSSE	DA RISCUOTERE			
<b>CATEGORIA 2</b>									
ENTRATE EFFETTIVE STRAORDINARIE									
ELARGIZIONI ED OBLAZIONI		6	RS	516,46		516,46	270,00	40,00	310,00
			CP					40,00	310,00
			T						-206,46
CONTRIBUTO STRAORDINARIO DELLO STATO			7	RS					
			CP						
			T						
CONTRIBUTI VARI			8	RS	516,46	516,46			-516,46
			CP						
			T						
RECUPERI E RIMBORSI			9	RS	5.164,57	5.164,57	1.310,23		1.310,23
			CP				1.310,23		
			T						-3.854,34
<b>TOTALE CATEGORIA 2</b>					6.197,49	6.197,49	1.580,23	40,00	1.620,23
			RS						
			CP						
			T						-4.577,26

GESTIONE DELLE ENTRATE IN EURO ESERCIZIO 2002 - RIEPILOGO CATEGORIE ENTRATE									
CODICE MEC. DESCRIZIONE	CAP.	PREVISIONI			SOMME ACCERTATE			TOT. ACC.	DIFFERENZE
		INIZIALI	VARIAZIONI	DEFINITIVE	RISCOSSE	DA RISCOUOTERE			
TITOLO 1 - CATEGORIA 1 ENTRATE EFFETTIVE ORDINARIE	RS			40.684,02		37.819,39	2.514,97	40.334,36	-34.966,00
	CP	443.636,48		443.636,48		356.566,64	554.950,48	911.517,12	467.880,64
	T						557.465,45	951.851,48	
TITOLO 1 - CATEGORIA 2 ENTRATE EFFETTIVE STRAORDINARIE	RS								
	CP	6.197,49		6.197,49		1.580,23	40,00	1.620,23	-4.577,26
	T						40,00	1.620,23	
TOTALE TITOLO 1	RS			40.684,02		37.819,39	2.514,97	40.334,36	-349,66
	CP	449.833,97		449.833,97		358.146,87	554.990,48	913.137,35	463.303,38
	T						557.505,45	953.471,71	



GESTIONE DELLE ENTRATE IN EURO ESERCIZIO 2002 - PARTE PRIMA										
CODICE MEC. DESCRIZIONE	CAP.	PREVISIONI			SOMME ACCERTATE			TOT. ACC.	DIFFERENZE	
		INIZIALI	VARIAZIONI	DEFINITIVE	RISCOSSE	DA RISCOUTERE				
<b>TITOLO 3 - PARTITE DI GIRO E CONTABILITA' SPECIALI</b>										
RITENUTE ERARIALI	12 RS			2.723,67		2.723,67		2.723,67	2.723,67	
	CP	67.139,40	10.000,00	77.139,40	77.574,61	77.574,61		77.574,61	77.574,61	435,21
	T					2.723,67		2.723,67	80.298,28	
RITENUTE PREVIDENZIALI ED ASSISTENZIALI	13 RS			87.139,40	72.863,43	9.681,57		9.681,57	82.555,00	-4.584,40
	CP	67.139,40	20.000,00	87.139,40		9.681,57		9.681,57	82.555,00	
	T									
ANTICIPAZIONI E RIMBORSI	14 RS			222.092,09	111.864,82	110.227,27		110.227,27	222.092,09	
	CP	604.254,57		604.254,57	509.128,50	100.921,45		100.921,45	610.049,95	5.795,38
	T					211.148,72		211.148,72	832.142,04	
SOMME DI TERZI DA DESTINARSI	15 RS			1.032,91						-1.032,91
	CP	1.032,91		1.032,91						
	T									
<b>TOTALE TITOLO 3</b>										
RS				224.815,76	111.864,82	112.950,94		112.950,94	224.815,76	
CP		739.566,28	30.000,00	769.566,28	659.576,54	110.603,02		110.603,02	770.179,56	613,28
T						223.553,96		223.553,96	994.995,32	



### ESERCIZIO 2002 - GESTIONE RESIDUI ATTIVI ANNI PRECEDENTI

ANNO	CAP	STANZIAMENTO	RISCOSSI	DA RISCUOTERE	TOTALE ACCERTAMENTO	DIFF. + O -
1997	12	1.630,57		1.630,57	1.630,57	
1998	14	14.460,00	14.460,00		14.460,00	
1999	12	1.093,10		1.093,10	1.093,10	
1999	14	7.746,85	(1) 2.500,00	(1) 5.246,85	7.746,85	
2000	14	101.393,90	(2) 37.730,03	(2) 63.663,87	101.393,90	
2001	2	1.033,51	1.033,51		1.033,51	
2001	3	2.023,48	1.493,95	238,15	1.732,10	-291,38
2001	4	36.852,60	34.559,76	2.253,58	36.813,34	-39,26
2001	5	774,43	732,17	23,24	755,41	-19,02
2001	14	98.491,34	(3) 57.174,79	(3) 41.316,55	98.491,34	
		265.499,78	149.684,21	115.465,91	265.150,12	-349,66
1999		Como 7.746,85	(1) 2.500,00	(1) 5.247,10		
2000		Teramo 5.164,34		(2) 5.164,34		
		Brescia 45.407,13	(2) 5.164,00	40.243,13		
		Chieti 12.911,42	7.648,51	5.262,91		
		Como 20.658,28	12.829,13	7.829,15		
		Na TFR 167,39	167,39			
		Rm TFR 676,11	676,11			
		Ge TFR 915,52	915,52			
		Catanz. 15.493,71	10.329,37	5.164,34		
		-----		-----		
		Totale 101.393,90		Tot. 63.663,87		
2001		Deleghe. dic. '01 43.766,73	(3) 43.766,73			
		Roma 12.911,00	12.911,00			
		Cong. Del. 497,06	497,06			
		Catanz. 41.316,55		(3) 41.316,55		

**RESIDUI ATTIVI ANNO 2002**

<i>SEZIONE PROVINCIALE</i>	<i>CAP. 3</i>	<i>CAP. 4</i>	<i>CAP. 5</i>	<i>TOTALE</i>
<i>Agrigento</i>	110,00	200,00		310,00
<i>Alessandria</i>	180,00	60,00		240,00
<i>Ancona</i>		30,00		30,00
<i>Arezzo</i>	40,00	271,00	10,05	321,05
<i>Asti</i>		420,00	8,46	428,46
<i>Bari</i>	20,00	150,00		170,00
<i>Belluno</i>		20,00		20,00
<i>Benevento</i>		90,00		90,00
<i>Bergamo</i>	10,00	60,00		70,00
<i>Bologna</i>	290,00	870,00		1.160,00
<i>Cagliari</i>	20,00	90,00	30,00	140,00
<i>Caltanissetta</i>	10,00			10,00
<i>Campobasso</i>	50,00	300,00		350,00
<i>Caserta</i>	240,00	880,00		1.120,00
<i>Catania</i>	10,00	240,00		250,00
<i>Catanzaro</i>		30,00		30,00
<i>Chieti</i>	10,00	530,00		540,00
<i>Como</i>	10,00	10,00		20,00
<i>Cosenza</i>		80,00		80,00
<i>Enna</i>	30,24	30,24		60,48
<i>Foggia</i>	90,00	100,00		190,00
<i>Genova</i>		80,00		80,00
<i>Gorizia</i>		30,00		30,00
<i>Grosseto</i>		20,00		20,00
<i>Isernia</i>	50,00	630,00		680,00
<i>La Spezia</i>		30,00		30,00
<i>Lecco</i>		50,00		50,00
<i>Livorno</i>		20,00		20,00
<i>Lucca</i>		50,00		50,00
<i>Macerata</i>		10,07		10,07
<i>Massa Carrara</i>		230,00		230,00
<i>Matera</i>	10,00			10,00
<i>Messina</i>	120,00	190,00		310,00
<i>Milano</i>	10,00	180,00	15,00	205,00
<i>Napoli</i>	50,00			50,00
<i>Padova</i>		150,00		150,00
<i>Palermo</i>	20,00	70,00		90,00
<i>Parma</i>		60,00	15,50	75,50
<i>Piacenza</i>		30,00		30,00
<i>Pisa</i>		10,00		10,00
<i>Pistoia</i>		90,00	135,00	225,00
<i>Potenza</i>	20,00	150,00		170,00
<i>Rieti</i>		40,00		40,00
<i>Roma</i>		810,00		810,00
<i>Rovigo</i>	10,00			10,00
<i>Salerno</i>		90,00		90,00

<i>Savona</i>	50,00	370,00	30,00	450,00
<i>Siena</i>		320,00		320,00
<i>Sondrio</i>		30,00		30,00
<i>Taranto</i>	110,00	40,00		150,00
<i>Teramo</i>		640,00		640,00
<i>Torino</i>	20,00	980,00		1.000,00
<i>Trento</i>		90,00		90,00
<i>Trieste</i>	170,00	50,00	96,67	316,67
<i>Udine</i>	20,00	150,00		170,00
<i>Venezia</i>		170,00		170,00
<i>Verona</i>		280,00		280,00
<i>Vicenza</i>	40,00	420,00	10,00	470,00
<b>TOTALE</b>	<b>1.820,24</b>	<b>11.021,31</b>	<b>350,68</b>	<b>13.192,23</b>
Deleghe Dicembre		23.334,90		
<b>TOTALE</b>	<b>1.820,24</b>	<b>34.356,21</b>	<b>350,68</b>	<b>36.527,13</b>

CODICE MEC. DESCRIZIONE		GESTIONE DELLE ENTRATE IN EURO ESERCIZIO 2002 - RIEPILOGO PARTE PRIMA											
		PREVISIONI					SOMME ACCERTATE						
		INIZIALI	VARIAZIONI	DEFINITIVE	RISCOSE	DA RISCOUTERE	TOT. ACC.	DIFFERENZE					
<b>TITOLO 1</b>													
ENTRATE EFFETTIVE	RS	449.833,97		40.684,02	37.819,39	2.514,97	40.334,36						
	CP			449.833,97	358.146,87	554.990,48	913.137,35						
	T					557.505,45	953.471,71						-349,66
<b>TITOLO 2</b>													
ENTRATE IN CONTO CAPITALE	RS		258.230,00	258.230,00	258.228,54		258.228,54						
	CP												
	T						258.228,54						-1,46
<b>TITOLO 3</b>													
PARTITE DI GIRO E CONTABILITA' SPECIALI	RS	739.566,28	30.000,00	224.815,76	111.864,82	112.950,94	224.815,76						
	CP			769.566,28	659.576,54	110.603,02	770.179,56						
	T					223.553,96	994.995,32						613,28
<b>TOTALE ENTRATE</b>													
	RS	1.189.400,25	288.230,00	265.499,78	149.684,21	115.465,91	265.150,12						
	CP			1.477.630,25	1.275.951,95	149.136,60	1.425.088,55						
	T					264.602,51	1.690.238,67						-52.541,70
<b>AVANZO DI AMMINISTRAZIONE FONDO INIZIALE DI CASSA</b>													
	RS	857.652,28	-283.124,40	574.527,88	325.830,67		325.830,67						
	CP												
	T												
<b>TOTALE GENERALE</b>													
	RS	2.047.052,53	5.105,60	591.330,45	475.514,88	115.465,91	590.980,79						
	CP			2.052.158,13	1.275.951,95	665.593,50	1.941.545,45						
	T					781.059,41	2.532.526,24						-110.612,68



## XIV LEGISLATURA - DISEGNI DI LEGGE E RELAZIONI - DOCUMENTI

GESTIONE DELLE USCITE IN EURO ESERCIZIO 2002 - PARTE SECONDA									
CODICE MEC. DESCRIZIONE	CAP.	PREVISIONI			SOMME IMPEGNATE			TOT. IMPEGNI	DIFFERENZE
		INIZIALI	VARIAZIONI	DEFINITIVE	PAGATE	DA PAGARE			
7 RS MANUTENZ. RIPAR. LOCALI E MACCHINE UFFICIO	CP	30.987,41	51.645,69	82.633,10	81.547,57	58,88	81.606,45	-1.026,65	
	T					58,88	81.606,45		
8 RS STIPENDI E ASSEGNI FISSI	CP	206.582,76	10.000,00	216.582,76	215.757,21		215.757,21	-825,55	
	T								
9 RS LAVORO STRAOR. E COMPENSI VARI PER PERS. DIPENDECP	CP	5.164,57		5.164,57	1.886,09		1.886,09	-3.278,48	
	T								
10 RS ONERI PREVIDENZIALI E ASSISTENZIALI	CP	61.974,83	4.400,00	66.374,83	53.312,70	9.681,57	62.994,27	-3.380,56	
	T					9.681,57	62.994,27		
11 RS INDENNITA' DI ANZIANITA'	CP	25.822,84		25.822,84				-25.822,84	
	T								
12 RS CONSULE. LEGALI TECNICO-AMM. E SPESE PER LITI	CP	25.822,84	7.000,00	32.822,84	24.602,28	6.321,96	30.924,24	-1.898,60	
	T					6.321,96	30.924,24		
13 RS SPESE PER ONORANZE AI CADUTI E MANIFE. VARIE	CP	77.468,41		77.468,41	17.098,02		17.098,02	16.784,84	
	T						67.902,66	-9.565,75	
							85.000,68		

## XIV LEGISLATURA - DISEGNI DI LEGGE E RELAZIONI - DOCUMENTI

GESTIONE DELLE USCITE IN EURO ESERCIZIO 2002 - PARTE SECONDA									
CODICE MEC. DESCRIZIONE	CAP.	PREVISIONI			SOMME IMPEGNATE			TOT. IMPEGNI	DIFFERENZE
		INIZIALI	VARIAZIONI	DEFINITIVE	PAGATE	DA PAGARE	TOT. IMPEGNI		
CONTRIBUTI SEDI PERIFERICHE	14	RS							
		CP							
		T							
CONTRIBUTI GRUPPI REGIONALI E SPESE PER ISPEZIONI	15,00	RS							
		CP	30.987,41		1.252,25	1.252,25	1.252,25	1.252,25	
		T			30.987,41	11.559,92	19.080,37	19.080,37	-11.907,04
ACQUISTO STAMPATI DESTINATI ORGANI PERIFERICI	16,00	RS							
		CP	5.164,57		5.164,57	1.584,02	1.584,02	1.584,02	
		T							
ACQUISTO CARTA STAMPA E PUB. CORRIERE UNIONE	17,00	RS							
		CP	98.126,81		12.989,53	12.989,53	12.989,53	12.989,53	
		T			98.126,81	84.671,93	84.671,93	84.671,93	-13.454,88
DIREZIONE REDAZIONE COLLAB. A CORRIERE UNIONE	18,00	RS							
		CP	10.329,14		10.329,14	5.964,27	5.964,27	5.964,27	
		T							
SPESE DI RAPPRESENTANZA	19,00	RS							
		CP	5.164,57		38,11	38,11	38,11	38,11	
		T			5.164,57	3.970,69	4.370,68	4.370,68	-793,89
PREMI DI ASSICURAZIONE IMPOSTE E TRIBUTI VARI	20,00	RS							
		CP	20.658,28		20.658,28	12.198,77	12.198,77	12.198,77	
		T							
<b>TOTALE CATEGORIA 1</b>		RS	839.242,33	89.445,69	16.143,37	32.928,21	32.928,21	32.928,21	16.784,84
		CP			928.668,02	807.284,19	29.089,58	836.373,77	-92.314,25
		T					29.089,58	869.301,98	

## XIV LEGISLATURA — DISEGNI DI LEGGE E RELAZIONI — DOCUMENTI

CODICE MEC. DESCRIZIONE		GESTIONE DELLE USCITE IN EURO ESERCIZIO 2002 - PARTE SECONDA										
		CAP.		PREVISIONI		SOMME IMPEGNATE		SOMME IMPEGNATE		DIFFERENZE		
		INIZIALI	VARIAZIONI	DEFINITIVE	PAGATE	DA PAGARE	TOT. IMPEGNI	DIFFERENZE				
<b>CATEGORIA 2</b>												
USCITE EFFETTIVE STRAORDINARIE												
	21	RS	7.746,85		7.746,85		1.047,37	696,00		1.743,37		-6.003,48
		CP						696,00		1.743,37		
		T										
	22,00	RS	5.164,57		5.164,57		620,35	113,41		733,76		-4.430,81
		CP						113,41		733,76		
		T										
	23,00	RS	77.468,53		77.468,53		40.494,98			40.494,98		-36.973,55
		CP								40.494,98		
		T										
	24,00	RS	310.724,57		310.724,57		28.654,46			28.654,46		-52.530,02
		CP								28.654,46		
		T								28.654,46		
<b>TOTALE CATEGORIA 2</b>												
		RS	401.104,52		401.104,52		70.817,16	809,41		71.626,57		-99.937,86
		CP						809,41		71.626,57		
		T										
<b>TITOLO 1 - CATEGORIA 1</b>												
		RS	839.242,33		839.242,33		32.928,21	29.089,58		32.928,21		16.784,84
		CP					807.284,19	29.089,58		836.373,77		-92.314,25
		T								869.301,98		
<b>TITOLO 1 - CATEGORIA 2</b>												
		RS	401.104,52		401.104,52		70.817,16	809,41		71.626,57		-99.937,86
		CP						809,41		71.626,57		
		T										
<b>TOTALE TITOLO 1</b>												
		RS	1.240.346,85		1.240.346,85		32.928,21	29.898,99		32.928,21		16.784,84
		CP					878.101,35	29.898,99		908.000,34		-192.252,11
		T						29.898,99		940.928,55		





CODICE MEC. DESCRIZIONE		PREVISIONI		SOMME IMPEGNATE				DIFFERENZE
		INIZIALI	VARIAZIONI	DEFINITIVE	PAGATE	DA PAGARE	TOT. IMPEGNI	
<b>TITOLO 3 - PARTITE DI GIRO E CONT. SPECIALI</b>								
27	RS			77.139,40	58.081,93	19.492,68	77.574,61	435,21
	CP	67.139,40	10.000,00			19.492,68	77.574,61	
	T							
28	RS			87.139,40	69.161,00	13.394,00	82.555,00	-4.584,40
	CP	67.139,40	20.000,00			13.394,00	82.555,00	
	T							
29	RS			660,46	412,56	88.321,64	412,56	-247,90
	CP	604.254,57		604.254,57	521.728,31	88.321,64	610.049,95	5.795,38
	T						610.462,51	
30	RS			1.032,91				-1.032,91
	CP	1.032,91						
	T							
<b>TOTALE TITOLO 3</b>								
RS		739.566,28	30.000,00	660,46	412,56	121.208,32	412,56	-247,90
CP				769.566,28	648.971,24	121.208,32	770.179,56	613,28
T							770.592,12	

**ESERCIZIO 2002 - GESTIONE RESIDUI PASSIVI ANNI  
PRECEDENTI**

<i>ANNO</i>	<i>CAP</i>	<i>STANZIAMENTO</i>	<i>PAGATI</i>	<i>DA PAGARE</i>	<i>TOTALE IMPEGNI</i>	<i>DIFF. + 0 -</i>
2000	29	247,90				-247,90
2001	2	1.326,78	1.326,78		1.326,78	
2001	6	223,52	223,52		223,52	
2001	13	313,18	17.098,02		17.098,02	+16.784,84
2001	15	1.252,25	1.252,25		1.252,25	
2001	17	12.989,53	12.989,53		12.989,53	
2001	19	38,11	38,11		38,11	
2001	29	412,56	412,56		412,56	
		16.803,83	33.340,77		33.340,77	+16.536,94

GESTIONE DELLE USCITE IN EURO ESERCIZIO 2002 - RIEPILOGO PARTE SECONDA									
CODICE MEC. DESCRIZIONE	CAP.	PREVISIONI			SOMME IMPEGNATE			TOT. IMPEGNI	DIFFERENZE
		INIZIALI	VARIAZIONI	DEFINITIVE	PAGATE	DA PAGARE			
<b>TITOLO 1</b>									
USCITE EFFETTIVE		RS 1.240.346,85	-140.094,40	16.143,37	32.928,21	29.898,99	32.928,21	16.784,84	
		CP		1.100.252,45	878.101,35	29.898,99	908.000,34	-192.252,11	
		T				29.898,99	940.928,55		
<b>TITOLO 2</b>									
USCITE IN CONTO CAPITALE		RS 67.139,40	115.200,00	182.339,40	136.126,30	42.948,45	179.074,75	-3.264,65	
		CP				42.948,45	179.074,75		
		T							
<b>TITOLO 3</b>									
PARTITE DI GIRO E CONTABILITA' SPECIALI		RS 739.566,28	30.000,00	660,46	412,56	121.208,32	412,56	-247,90	
		CP		769.566,28	648.971,24	121.208,32	770.179,56	613,28	
		T				121.208,32	770.592,12		
<b>TOTALE SPESE</b>		RS 2.047.052,53	5.105,60	16.803,83	33.340,77	196.876,92	33.340,77	16.536,94	
		CP		2.052.158,13	1.663.198,89	196.876,92	1.860.075,81	-192.082,82	
		T				196.876,92	1.893.416,58		
<b>DISAVANZO DI AMMINISTRAZIONE</b>									
<b>TOTALE GENERALE</b>		RS 2.047.052,53	5.105,60	16.803,83	33.340,77	194.055,76	33.340,77	16.536,94	
		CP		2.052.158,13	1.663.198,89	194.055,76	1.857.254,65	-194.903,48	
		T				194.055,76	1.890.595,42		

U.N.M.S.

-----  
 QUADRO RIASSUNTIVO DELLA GESTIONE FINANZIARIA - ESERCIZIO 2002  
 -----

C O N T O

	RESIDUI	COMPETENZA	TOTALE
- RISCOSSIONI (Res. + F.do Cassa)	475.514,88	1.275.951,95	1.751.466,83
- PAGAMENTI	33.340,77	1.663.198,89	1.696.539,66
	=====	=====	=====
- FONDO DI CASSA	115.465,91	665.593,50	54.927,17
- RESIDUI ATTIVI (al netto)	=====	=====	781.059,41
- SOMMA	=====	=====	=====
- RESIDUI PASSIVI	=====	194.055,76	835.986,58
	=====	=====	194.055,76
- AVANZO DI AMMINISTRAZIONE	=====	=====	641.930,82
- RESIDUI PASSIVI PERENTI	=====	=====	=====
- AVANZO DI AMMINISTRAZIONE	=====	=====	641.930,82
	=====	=====	=====

**RIASSUNTO GESTIONE FINANZIARIA  
SEDI PROVINCIALI  
ANNO 2002**







## XIV LEGISLATURA — DISEGNI DI LEGGE E RELAZIONI — DOCUMENTI

SEZIONI	RESIDUI - 1	COMP.	TOTALE - 1	RESIDUI - 2	COMP.	TOTALE - 2	FONDO C.	R. ATTIV.	R. COMP.	TOTALE R.	SOMMA	R. PASS.	R. COMP.	TOTALE R.	A.A.
GROSSETO	4757,87	6334,64	11092,51	8908,22	8908,22	2184,29		927,81	927,81	927,81	3112,10			0,00	3112,10
IMPERIA	29197,19	10434,18	39631,37	9220,34	9220,34	30411,03		943,02	943,02	943,02	31354,05			0,00	31354,05
ISERNIA	188,68	17837,39	18026,07	12969,88	12969,88	5056,19		38,87	38,87	38,87	5095,06			0,00	5095,06
LA SPEZIA	4044,89	13597,85	17642,74	15172,62	15172,62	2470,12		633,75	633,75	633,75	3103,87		1456,00	1456,00	1647,87
L'AQUILA	39386,05	50413,44	89799,49	35977,95	35977,95	53821,54		1504,10	1504,10	1504,10	55325,64			0,00	55325,64
LATINA	6948,66	14017,09	20965,75	13862,50	13862,50	7103,25		574,60	574,60	574,60	7677,85			0,00	7677,85
LECCO	11720,00	19231,95	30951,95	22190,01	22190,01	8761,94		1644,37	1644,37	1644,37	10406,31		477,25	477,25	9929,06
LECCE	9395,88	11050,60	20446,48	6126,52	6126,52	14319,96		226,46	226,46	226,46	14546,42			0,00	14546,42
LIVORNO	7811,24	10368,58	18179,82	13220,82	13220,82	4959,00		1128,92	1128,92	1128,92	6087,92		20,00	20,00	6067,92
LUCCA	24167,36	5574,26	29741,62	5408,59	5408,59	24333,03		863,59	863,59	863,59	25196,62		40,00	40,00	25156,62
MACERATA	12974,35	12084,85	25059,20	10962,46	10962,46	14096,74		775,71	775,71	775,71	14872,45		10,07	10,07	14862,38
MANTOVA	19196,80	13212,08	32408,88	16295,53	16295,53	16113,35		414,05	414,05	414,05	16527,40			0,00	16527,40
MASSA CARRARA	3389,52	5895,26	9284,78	5850,20	5850,20	3434,58		625,30	625,30	625,30	4059,88		230,00	230,00	3829,88
MATERA	18080,61	4346,81	22427,42	5539,27	5539,27	16888,15		527,28	527,28	527,28	17415,43			0,00	17415,43
MESSINA	3607,57	11614,26	15221,83	12862,55	12862,55	2339,28		699,66	699,66	699,66	3038,94			0,00	3038,94
MILANO	26364,84	103580,04	129944,88	95427,59	95427,59	32348,17		1536,21	1536,21	1536,21	33984,38		3212,00	3212,00	30672,38
MODENA	19249,88	18048,22	37298,10	24082,36	24082,36	13215,74		1639,30	1639,30	1639,30	14855,04			0,00	14855,04
NAPOLI	50134,16	124825,02	174959,18	116481,04	116481,04	58478,14		2416,70	2416,70	2416,70	60894,84		50,00	50,00	60844,84
NOVARA	8806,23	5759,59	14565,82	8037,74	8037,74	6528,08		620,23	620,23	620,23	7148,31			0,00	7148,31
NUORO	36916,48	14089,57	51006,05	14072,70	14072,70	36933,35		1012,31	1012,31	1012,31	37945,66			0,00	37945,66
ORISTANO	16047,94	10635,87	26683,81	14651,95	14651,95	12031,86		539,11	539,11	539,11	12570,97			0,00	12570,97
PADOVA	9646,08	16892,40	26538,48	18492,29	18492,29	8046,19		1389,18	1389,18	1389,18	9435,37			0,00	9435,37
PALERMO	28243,39	22774,66	51018,05	22860,23	22860,23	28157,82		3199,17	3199,17	3199,17	31356,99			0,00	31356,99
PARMA	19799,70	19720,91	39520,61	19813,38	19813,38	19707,23		902,46	902,46	902,46	20609,69		75,50	75,50	20534,19
PAVIA	34271,40	19638,72	53910,12	14294,06	14294,06	6109,33		841,62	841,62	841,62	30652,35			0,00	30652,35
PERUGIA	9109,51	11293,88	20403,39	24099,39	24099,39	29810,73		731,77	731,77	731,77	5841,10			0,00	5841,10
PESARO	5337,02	20040,31	25377,33	13943,36	13943,36	11433,97		632,06	632,06	632,06	12066,03		1208,61	1208,61	10857,42
PESCARA	80587,06	45285,96	125873,02	27302,55	27302,55	98570,47		802,75	802,75	802,75	99373,22			0,00	99373,22
PIACENZA	4177,01	10275,74	14452,75	7959,90	7959,90	6492,85		711,49	711,49	711,49	7204,34		30,00	30,00	7174,34
PISA	6428,91	4640,74	11069,65	5161,82	5161,82	5907,83		861,90	861,90	861,90	6769,73			0,00	6769,73
PISTOIA	6756,84	6871,26	13628,10	9333,68	9333,68	4294,42		858,52	858,52	858,52	5152,94			0,00	5152,94
PORDENONE	58772,48	118599,78	177372,26	168929,76	168929,76	8442,50		976,82	976,82	976,82	9419,32			0,00	9419,32
POTENZA	62720,43	21664,01	84384,44	12908,92	12908,92	71475,52		1512,55	1512,55	1512,55	72988,07		170,00	170,00	72818,07
PRATO	4157,53	2414,08	6571,61	3227,07	3227,07	3344,54		365,04	365,04	365,04	3709,58			0,00	3709,58
RAVENNA	1397,97	4863,56	6261,53	5917,91	5917,91	343,62		322,79	322,79	322,79	666,41			0,00	666,41
REGGIO EMILIA	5654,47	5402,11	11056,58	4623,57	4623,57	6433,01		708,11	708,11	708,11	7141,12			0,00	7141,12
REGGIO CALABRIA	15473,95	20658,05	36132,00	23203,44	23203,44	12928,56		81,12	81,12	81,12	13009,68			0,00	13009,68
RIETI	6705,00	6062,34	12767,34	8792,94	8792,94	3974,40		621,92	621,92	621,92	4596,32		93,00	93,00	4503,32
ROMA	1440,00	7928,49	9368,49	9029,71	9029,71	338,78		246,74	246,74	246,74	585,52		40,00	40,00	545,52
RIMINI	14848,46	8060,02	22908,48	10302,28	10302,28	12606,20		503,62	503,62	503,62	13109,82			0,00	13109,82
ROMA	114534,09	190215,64	304749,73	128106,18	128106,18	224109,18		3614,91	3614,91	3614,91	84255,48		52760,27	52760,27	31485,21



U.N.M.S.

## QUADRO RIASSUNTIVO DELLA GESTIONE FINANZIARIA - ESERCIZIO 2002 - SEDI PROVINCIALI

	C O N T O	
	RESIDUI	COMPETENZA
RISCOSSIONI (Res. + Fondo Cassa)	1857929,44	2347113,48
PAGAMENTI	138734,18	2256140,79
FONDO DI CASSA		
RESIDUI ATTIVI (al netto)	0	88312,64
SOMMA		1898480,59
RESIDUI PASSIVI	130807,02	81491,41
AVANZO DI AMMINISTRAZIONE		212298,43
RESIDUI PASSIVI PERENTI		1686182,16
AVANZO DI AMMINISTRAZIONE		
		TOTALE
		4205042,92
		2394874,97
		1810167,95
		88312,64
		1898480,59
		212298,43
		1686182,16

CONTO CONSUNTIVO  
ANNO 2002



**U. N. M. S.**  
**CONTO ECONOMICO DELLE RENDITE E DELLE SPESE**  
**delle sopravvenienze ed insussistenze di attività e passività**  
**dell'esercizio 2002**

DESCRIZIONE DEI TITOLI	SOMME	
	PARZIALI	TOTALI
<b>ENTRATE</b>		
TITOLO 1 - Entrate effettive	913.137,35	
<b>USCITE</b>		
TITOLO 1 - Uscite effettive	908.000,34	
Avanzo di rendita	5.137,01	5.137,01 (+)
<b>SOPRAVVENIENZE DI ATTIVITA'</b>		
Maggiore valore mobili e macchine S.P.	39.851,39	
Maggiore accertamento residui attivi		39.851,39 (+)
<b>INSUSSISTENZA DI ATTIVITA'</b>		
Quota svalutaz. beni patrim.li S.C.	8.289,72	
Quota svalutaz. beni patrim.li S.P.	42.158,37	
Minore valore titoli S.C.	7.785,52	
Minore accertamento residui attivi	349,66	
Minore valore titoli S.P.	3.872,65	
Accantonamento TFR	16.675,12	79.131,04 (-)
<b>SOPRAVVENIENZE DI PASSIVITA'</b>		
Mobili e macchine fuori uso S.C.	6.984,76	
Mobili e macchine fuori uso S.P.	25.263,49	
Maggiore accertamento di residui passivi	16.536,94	48.785,11 (-)
<b>INSUSSISTENZA DI PASSIVITA'</b>		
Minore valore quota svalutazione mobili	5.164,52	
Minore valore quota svalutazione mobili S.P.	29.111,42	34.275,94 (+)
<b>RISULTATO ECONOMICO</b>	<b>48.651,18</b>	<b>48.651,81</b>

**U. N. M. S.**  
**RENDICONTO GENERALE DEL PATRIMONIO - ESERCIZIO 2002**

	AL PRINCIPIO DELL'ESERCIZIO		ALLA FINE DELL'ESERCIZIO	
	Parziali	Totali	Parziali	Totali
<b>PARTE PRIMA</b>				
<b>SITUAZIONE PATRIMONIALE</b>				
<b>TITOLO 1</b>				
<b>PATRIMONIO EFFETTIVO</b>				
<b>ATTIVI</b>				
Terreni e fabbricati	9.385.224,10		1.049.391,70	Ail. 1
Mobiliario e macchine	122.563,23		167.110,50	Ail. 2
Titoli Sede Centrale	266.014,06			
Titoli Sedi Provinciali	243.984,66		240.112,01	Ail. 3
Mobiliario e macchine Sedi Provinciali	655.306,29		669.895,54	Ail. 2
		2.226.392,34		2.126.509,75
<b>PASSIVI</b>				
Fondo svalutazione beni patrimoniali	62.673,34		65.798,54	
Fondo svalutazione sedi provinciali	378.686,09		391.733,04	
		441.359,43		457.531,58
<b>ATTIVO NETTO PATRIMONIALE</b>		1.785.032,91		1.668.978,17
<b>TITOLO II</b>				
<b>COSE DI TERZI</b>				
Attivo deposito INA	115.932,12		132.607,24	
Passivo indennità liquidazione personale	115.932,12	0,00	132.607,24	0,00
<b>ATTIVO NETTO PATRIMONIALE</b>		1.785.032,91		1.668.978,17
<b>PARTE SECONDA</b>				
<b>SITUAZIONE AMMINISTRATIVA</b>				
Rimanenza cassa	325.830,67		54.927,17	
Risidui attivi	265.501,05		781.059,41	
Risidui passivi	16.803,83		194.055,76	
<b>Avanzo (o disavanzo) di Amministrazione</b>	574.527,89	574.527,89	641.930,82	641.930,82
<b>ATTIVITA' NETTA COMPLESSIVA</b>				
<b>A PRINCIPIO ESERCIZIO</b>		2.359.560,80		2.310.908,90
Risultato C/Economico		48.651,81		
<b>ATTIVITA' NETTA COMPLESSIVA</b>				
<b>A FINE ESERCIZIO</b>		2.310.908,99		2.310.908,99

Al. 1**PATRIMONIO IMMOBILIARE U.N.M.S.**

SEDE	INDIRIZZO	CAT.	CLASSE	REND. CATASTALE	PREZZO D'ACQUISTO
<i>Ascoli Piceno</i>	Via delle Zeppelle 99	C/1	5	€ 592,89	€ 49.579,86
<i>Bergamo</i>	Via Quarenghè 42/C	A/10	4	€ 0,26	€ 1.909,60
<i>Brescia</i>	Via MonteGrappa 3C	A/10	3	€ 813,42	€ 71.064,47
<i>Campobasso</i>	Piazza Savoia 4	A/10	4	€ 1.187,85	€ 110.867,60
<i>Catanzaro</i>	Piazza Roma 251	A/2	2	€ 278,89	€ 108.455,95
<i>Modena</i>	Via Ramazzini 90	A/4	4	€ 77,47	€ 45.435,81
<i>Napoli</i>	P.zza P. Umberto 4	A/3	6	€ 821,17	€ 103.291,38
<i>Pordenone</i>	Via Sturzo 2	A/10	4	€ 0,70	€ 23.240,56
<i>Trieste</i>	V.le XX Sett.bre 24	A/2		€ 1,24	€ 3.356,97
<i>Varese</i>	Via della Brunella 1	A/10	2	€ 516,46	€ 1.270,48
<i>Roma - Sede Centrale</i>	Via Savoia 84	A/2	3	€ 3.266,59	€ 530.919,02

**TOTALE**      **€ 1.049.391,70**



**Unione Nazionale Mutilati per Servizio***Riepilogo della situazione patrimoniale*

All. 9

**Anno di riferimento: 2002**

Codice	Sede	Valore iniz.	Anni prec.	Anno in c.	Tot. Amm.	Valore fin.
0001	AGRIGENTO	109,51	109,45		109,45	0,06
0002	ALESSANDRIA	2.400,57	1.880,36	90,69	1.971,05	429,52
0003	ANCONA	5.617,98	1.510,45	523,63	2.034,08	3.583,90
0004	AOSTA	6.211,15	3.259,66	287,79	3.547,45	2.663,70
0005	AREZZO	5.876,11	2.647,38	332,83	2.980,21	2.895,90
0006	ASCOLI PICENO	5.601,35	3.145,78	443,71	3.589,49	2.011,86
0007	ASTI	761,99	253,23	66,64	319,87	442,12
0008	AVELLINO	777,27	635,26	35,59	670,85	106,42
0009	BARI	13.996,11	5.164,52	1.387,68	6.552,20	7.443,91
0010	BELLUNO	6.433,78	4.596,67	382,37	4.979,04	1.454,74
0011	BENEVENTO	727,18	436,45	32,28	468,73	258,45
0012	BERGAMO	11.819,17	4.664,92	824,22	5.489,14	6.330,03
0013	BOLOGNA	5.977,16	2.186,86	560,17	2.747,03	3.230,13
0014	BOLZANO	11.461,61	6.455,21	692,96	7.148,17	4.313,44
0015	BRESCIA	18.312,35	6.320,23	1.409,13	7.729,36	10.582,99
0016	BRINDISI	14.161,61	7.406,96	1.099,62	8.506,58	5.655,03
0017	CAGLIARI	23.095,41	14.294,95	1.312,67	15.607,62	7.487,79
0018	CALTANISSETTA	4.660,33	3.147,64	278,01	3.425,65	1.234,68
0019	CAMPOBASSO	2.813,08	705,36	281,32	986,68	1.826,40
0020	CASERTA	3.202,16	2.567,85	115,64	2.683,49	518,67
0097	CASSINO	1.357,88	454,48	113,62	568,10	789,78
0021	CATANIA	9.102,92	7.260,36	386,22	7.646,58	1.456,34
0022	CATANZARO	13.690,39	5.191,72	979,48	6.171,20	7.519,19
0023	CHIETI	25.183,66	15.325,39	1.188,48	16.513,87	8.669,79
0024	COMO	11.920,84	4.983,83	663,04	5.646,87	6.273,97
0025	COSENZA	5.424,11	5.190,23	35,54	5.225,77	198,34
0026	CREMONA	2.477,36	684,85	205,37	890,22	1.587,14
0027	CUNEO	5.327,54	3.754,28	263,00	4.017,28	1.310,26
0028	ENNA	6.248,04	4.567,39	261,07	4.828,46	1.419,58
0029	FERRARA	9.109,17	2.457,40	722,33	3.179,73	5.929,44
0030	FIRENZE	13.158,40	6.601,18	537,41	7.138,59	6.019,81
0031	FOGGIA	15.089,47	5.729,32	1.394,17	7.123,49	7.965,98
0032	FORLI'	6.180,70	3.154,87	277,58	3.432,45	2.748,25
0033	FROSINONE	9.522,39	721,91	738,51	1.460,42	8.061,97
0034	GENOVA	16.637,29	11.210,85	1.055,22	12.266,07	4.371,22
0035	GORIZIA	4.835,54	1.487,55	334,82	1.822,37	3.013,17
0036	GROSSETO	1.618,62	495,79	113,62	609,41	1.009,21
0037	IMPERIA	6.078,69	1.786,11	321,82	2.107,93	3.970,76
0038	ISERNIA	2.484,61	934,01	219,20	1.153,21	1.331,40
0039	L'AQUILA	18.014,86	5.935,78	1.026,74	6.962,52	11.052,34
0040	LA SPEZIA	4.282,28	3.760,03	141,26	3.901,29	380,99
0041	LATINA	86,51	86,46		86,46	0,05
0042	LECCE	10.869,23	5.905,20	718,19	6.623,39	4.245,84
0099	LECCO	4.425,32	769,75	412,87	1.182,62	3.242,70
0043	LIVORNO	2.379,98	2.175,33	204,48	2.379,81	0,17
0044	LUCCA	6.725,69	5.516,99	344,73	5.861,72	863,97

**Unione Nazionale Mutilati per Servizio**

Anno di riferimento: 2002

Riepilogo della situazione patrimoniale

Codice	Sede	Valore iniz.	Anni prec.	Anno in c.	Tot. Amm.	Valore fin.
0045	MACERATA	6.798,23	4.124,58	340,19	4.464,77	2.333,46
0046	MANTOVA	1.049,26	1.049,10		1.049,10	0,16
0047	MASSA CARRARA	568,10	568,09		568,09	0,01
0048	MATERA	1.308,67	750,66		750,66	558,01
0049	MESSINA	2.245,99	747,99	154,36	902,35	1.343,64
0050	MILANO	13.027,16	7.415,68	1.056,01	8.471,69	4.555,47
0051	MODENA	11.210,84	4.435,54	840,13	5.275,67	5.935,17
0052	NAPOLI	8.529,21	6.791,89	223,52	7.015,41	1.513,80
0053	NOVARA	3.448,53	1.373,87	271,41	1.645,28	1.803,25
0054	NUORO	8.489,93	4.771,46	472,54	5.244,00	3.245,93
0055	ORISTANO	5.588,96	3.978,44	252,31	4.230,75	1.358,21
0056	PADOVA	9.474,86	5.318,94	727,56	6.046,50	3.428,36
0057	PALERMO	3.005,76	1.908,03	300,55	2.208,58	797,18
0058	PARMA	5.343,85	796,04	466,93	1.262,97	4.080,88
0059	PAVIA	12.295,03	539,38	434,86	974,24	11.320,79
0060	PERUGIA	4.697,76	2.471,46	404,49	2.875,95	1.821,81
0061	PESARO	2.365,42	881,83	197,05	1.078,88	1.286,54
0062	PESCARA	9.993,55	4.160,66	810,76	4.971,42	5.022,13
0063	PIACENZA	5.884,38	3.182,24	358,59	3.540,83	2.343,55
0064	PISA	1.050,02	839,25	14,77	854,02	196,00
0065	PISTOIA	2.626,73	2.220,71	104,31	2.325,02	301,71
0067	PORDENONE	12.937,36	10.403,90	485,32	10.889,22	2.048,14
0066	POTENZA	7.031,70	7.031,40		7.031,40	0,30
0100	PRATO	912,31	167,08	91,24	258,32	653,99
0068	RAGUSA	8.339,06	4.174,51	826,68	5.001,19	3.337,87
0069	RAVENNA	5.390,60	2.352,66	504,52	2.857,18	2.533,42
0070	REGGIO CALABRIA	5.115,20	1.172,48	467,46	1.639,94	3.475,26
0071	REGGIO EMILIA	3.963,58	1.542,75	297,98	1.840,73	2.122,85
0072	RIETI	2.959,31	1.168,40	257,20	1.425,60	1.533,71
0096	RIMINI	14.545,12	13.177,01	383,71	13.560,72	984,40
0073	ROMA	7.247,28	3.013,83	545,81	3.559,64	3.687,64
0074	ROVIGO	1.374,81	510,82	116,92	627,74	747,07
0075	SALERNO	6.206,12	989,85	545,95	1.535,80	4.670,32
0076	SASSARI	5.893,51	1.886,82	477,31	2.364,13	3.529,38
0077	SAVONA	3.947,95	3.098,31	277,91	3.376,22	571,73
0078	SIENA	9.299,33	4.635,98	800,45	5.436,43	3.862,90
0079	SIRACUSA	3.984,33	2.132,45	230,97	2.363,42	1.620,91
0080	SONDRIO	1.751,84	538,68	140,63	679,31	1.072,53
0081	TARANTO	3.873,86	2.343,03	344,03	2.687,06	1.186,80
0082	TERAMO	11.533,11	5.316,45	819,59	6.136,04	5.397,07
0083	TERNI	4.053,74	2.675,09	156,49	2.831,58	1.222,16
0084	TORINO	6.362,86	3.054,58	465,85	3.520,43	2.842,43
0085	TRAPANI	765,50	298,51	52,68	351,19	414,31
0087	TREVISO	3.382,11	1.475,08	246,87	1.721,95	1.660,16
0088	TRIESTE	13.216,77	9.100,91	744,82	9.845,73	3.371,04
0089	UDINE	12.093,88	10.915,35	157,68	11.073,03	1.020,85

**Unione Nazionale Mutilati per Servizio**

· Anno di riferimento: 2002 ·

*Riepilogo della situazione patrimoniale*

Codice	Sede	Valore Iniz.	Anni prec.	Anno in c.	Tot. Amm.	Valore fin.
0090	VARESE	10.365,38	8.628,60	449,31	9.077,91	1.287,47
0091	VENEZIA	9.297,67	1.522,69	873,22	2.395,91	6.901,76
0092	VERCELLI	830,52	670,81	32,94	703,75	126,77
0093	VERONA	10.903,24	6.565,74	720,31	7.286,05	3.617,19
0094	VICENZA	5.240,09	2.642,80	261,29	2.904,09	2.336,00
0095	VITERBO	1.827,79	512,01	137,17	649,18	1.178,61
<b>Totali Sedi Prov.li</b>		<b>669.895,54</b>	<b>349.574,67</b>	<b>42.158,37</b>	<b>391.733,04</b>	<b>278.162,50</b>
0098	SEDE CENTRALE	167.110,50	57.508,82	8.289,72	65.798,54	101.311,96
<b>Totale Generale</b>		<b>837.006,04</b>	<b>407.083,49</b>	<b>50.448,09</b>	<b>457.531,58</b>	<b>379.474,46</b>

Al. 3**TITOLI SEDI PROVINCIALI**

SEDE	DATA ACQUISTO	DESCRIZIONE	VALORE	SCADENZA
<b>Aosta</b>		<b>Fondi</b>	<b>€ 13.112,01</b>	
<b>Bari</b>	28/06/2002	<b>BOT semestrali</b>	<b>€ 21.000,00</b>	31/12/2002
<b>Cagliari</b>	25/11/2002	<b>BOT semestrali</b>	<b>€ 140.000,00</b>	30/05/2003
<b>Cuneo</b>	01/09/2001	<b>BTP triennali</b>	<b>€ 30.000,00</b>	01/09/2004
	21/11/2002	<b>Buono post. frutt.</b>	<b>€ 10.000,00</b>	
<b>Lucca</b>	12/03/2002	<b>Buono post. frutt.</b>	<b>€ 5.000,00</b>	
	12/03/2002	<b>Buono post. frutt.</b>	<b>€ 5.000,00</b>	
<b>Torino</b>		<b>BTP</b>	<b>€ 16.000,00</b>	15/06/2003
		<b>TOTALE</b>	<b>€ 240.112,01</b>	

**RELAZIONE DEL COMITATO CENTRALE DIRETTIVO DELL'UNIONE  
NAZIONALE MUTILATI PER SERVIZIO AL RENDICONTO PER  
L'ESERCIZIO 2002.**

Signori Consiglieri,

il Comitato Centrale Direttivo, ha redatto il rendiconto per l'esercizio finanziario anno 2002 con allegato il riepilogo della gestione finanziaria delle Sedi Provinciali.

Il rendiconto dell'esercizio 2002 si compendia nelle seguenti cifre:

SEDE CENTRALE		
Fondo cassa ad inizio esercizio	€	325.830,67
Somme riscosse	€	1.425.636,16
	€	<u>1.751.466,83</u>
Somme pagate	€	1.696.539,66
Fondo cassa a chiusura esercizio	€	54.927,17
Residui attivi	€	781.059,41
	€	<u>835.986,58</u>
Residui passivi	€	194.055,76
Avanzo di amministrazione al 31/12/2002	€	<u><u>641.930,82</u></u>
SEDI PROVINCIALI		
Fondo cassa ad inizio esercizio	€	1.844.201,79
Somme riscosse	€	2.360.841,13
	€	<u>4.205.042,92</u>
Somme pagate	€	2.394.874,97
Fondo cassa a chiusura esercizio	€	1.810.167,95
Residui attivi	€	88.312,64
	€	<u>1.898.480,59</u>
Residui passivi	€	212.298,43
Avanzo di amministrazione al 31/12/2002	€	<u><u>1.686.182,16</u></u>

La gestione finanziaria dell'esercizio 2002 della Sede Centrale si è chiusa positivamente, determinando un avanzo di amministrazione di € 641.930,82.

Il conto delle rendite e delle spese presenta un avanzo di rendita di € 5.137,01 determinato dai seguenti risultati:

## XIV LEGISLATURA — DISEGNI DI LEGGE E RELAZIONI — DOCUMENTI

Entrate effettive		€ 913.137,35
Uscite effettive		€ 908.000,34
Avanzo di rendita		€ 5.137,01
Contro l'accertamento economico di:		
Entrate effettive	€ 358.146,87	
Uscite effettive	€ 878.101,35	
Disavanzo economico		€ 519.954,48
Che sommato alla differenza tra:		
Somme accertate	€ 554.990,48	
Somme impegnate	€ 29.898,99	
Differenza		€ 525.091,49
Avanzo di rendita		€ 5.137,01

Il conto economico presenta anch'esso un risultato positivo di € 48.651,18 determinato dalla gestione finanziaria di € 5.137,01, dalla sopravvenienza di attività di € 39.851,39, dalla insussistenza di attività di € 79.131,04, dalla sopravvenienza di passività di € 48.785,11 e dalla insussistenza di passività di € 34.275,94, come appresso specificato:

Differenza tra entrate e uscite effettive di parte corrente € 5.137,01

Risultato della gestione dei residui:

ATTIVI

Stanziamenti		€ 265.499,78
Riscossi	€ 149.684,21	
Da riscuotere	€ 115.465,91	€ 265.150,12

Differenza con lo stanziamento € - 349,66

PASSIVI

Stanziamenti		€ 16.803,83
Pagati	€ 33.340,77	
Da pagare	0,00	€ 33.340,77

Differenza con lo stanziamento € + 16.536,94

SOPRAVVENIENZA DI ATTIVITA'

Per maggiore valore mobili e macchine Sedi Provinciali € + 39.851,39

Insussistenza di attività per:

-Svalutazione beni patrimoniali Sede Centrale € 8.289,72

-Svalutazione beni patrimoniali Sedi Prov.li	€	42.158,37	
-Minor valore titoli Sede Centrale	€	7.785,52	
-Minore accertamento residui attivi	€	349,66	
-Minore valore titoli Sedi Prov.li	€	3.872,65	
-Accantonamento TFR	€	16.675,12	

Totale insussistenza di attività € 79.131,04

**SOPRAVVENIENZE DI PASSIVITA'**

-Mobili e macchine fuori uso Sede Centrale	€	6.984,76	
-Mobili e macchine fuori uso Sedi Prov.li	€	25.263,49	
-Maggiore accertamento di residui passivi	€	16.536,94	

Totale sopravvenienze di passività € 48.785,11

**INSUSSISTENZA DI PASSIVITA'**

-Minore valore quota svalutazione mobili Sede C.	€	5.164,52	
-Minore valore quota svalut. mobili Sedi Prov.li	€	29.111,42	

Totale insussistenza di passività € 34.275,94

Risultato del conto economico portato in aumento allo stato dei capitali € 48.651,81

Il conto patrimoniale è costituito da un'attività netta complessiva a fine esercizio di € 2.310.908,99, dato dal risultato della gestione finanziaria che ha determinato un avanzo di amministrazione di € 641.930,82 e dall'attivo netto patrimoniale di € 1.668.978,17 risultato dalla differenza delle seguenti attività e passività patrimoniali:

**TITOLO I – PATRIMONIO EFFETTIVO**

**ATTIVITA'**

-Fabbricati	€	1.049.391,70	
-Mobilio e macchine Sede Centrale	€	167.110,50	
-Titoli Sedi Provinciali	€	240.112,01	
-Mobilio e macchine Sedi Prov.li	€	669.895,54	

Totale attività € 2.126.509,75

**PASSIVITA'**

-Fondo svalutazione beni patrimoniali S.C.	€	65.798,54	
-Fondo svalutazione beni patrimoniali Sedi Prov.li	€	391.733,04	

Totale passività € 457.531,17

**TITOLO II – COSE DI TERZI**

-Attivo deposito INA accantonamento TFR	€	132.607,24	
-Passivo indennità di liquidazione pers. dipend.	€	132.607,24	

Attivo netto patrimoniale € 1.668.978,17

L'attivo netto patrimoniale a fine esercizio ha avuto, rispetto all'esercizio precedente, un decremento di € 116.054,74 nonostante l'incremento del valore: dei fabbricati per l'acquisto della sezione di Campobasso, dei mobili e macchinari della Sede Centrale e delle Sedi Provinciali dovuto principalmente all'acquisto di computers per l'informatizzazione delle sedi provinciali. Il decremento è stato influenzato dallo smobilizzo dei titoli della Sede Centrale per far fronte alle esigenze di cassa per la mancata erogazione del contributo statale.

Per una migliore valutazione dei risultati della gestione, di seguito si evidenziano i dati messi a confronto con quelli dell'anno precedente.

	ESERCIZIO 2001	ESERCIZIO 2002	DIFF. + O -
1. Entrate effettive	905.206,96	931.137,35	+ 25.930,39
2. Uscite effettive	866.731,89	908.000,34	+ 41.268,45
3. Avanzo finanziario	38.475,08	5.137,01	- 33.338,07
4. Avanzo di cassa	325.830,67	54.927,17	- 270.903,50
5. Avanzo di amministrazione	574.527,88	641.930,82	+ 67.402,94
6. Avanzo economico	138.790,55	48.651,81	- 90.138,74
7. Patrimonio netto	2.359.560,80	2.310.908,99	- 48.651,81
8. Residui attivi	265.501,05	781.059,41	+ 515.558,36
9. Residui passivi	16.803,83	194.055,76	+ 177.251,93

Dalla tabella sopra esposta possiamo dedurre un giudizio complessivamente positivo, infatti i dati confermano un costante andamento tra entrate effettive ed uscite effettive se pur con un maggiore discostamento nelle uscite. Un dato importante da sottolineare è la sensibile diminuzione della disponibilità di cassa e l'aumento dei residui attivi dovuto essenzialmente alla mancata riscossione del contributo statale nell'anno di competenza.

Nella tabella che segue si riportano le entrate effettive e le uscite effettive per centri di costo ed il rapporto percentuale dei singoli ricavi e dei singoli costi rispetto al totale e le differenze percentuali rispetto all'esercizio 2001.

#### ENTRATE CORRENTI

DESCRIZIONE	IMPORTO	PERC. RISPETTO AL TOT. ENTRATE	PERCENTUALI ANNO 2001	DIFF. PERCENT. + O - ESERC. 2001
Contributo statale	516.456,90	56,55%	56,06%	+ 0,49%
Interessi attivi	15.311,82	1,68%	1,17%	+ 0,51%
Tesseramento	377.768,87	41,37%	42,31%	- 0,94%
Entrate diverse	3.599,76	0,40%	0,46%	- 0,06%
<b>TOTALE</b>	<b>913.137,35</b>	<b>100%</b>	<b>100%</b>	

Dalla tabella delle entrate correnti si conferma l'andamento costante delle entrate.



**USCITE CORRENTI**

DESCRIZIONE	IMPORTO	PERC. RISPETTO AL TOT. USCITE	PERCENTUALI ANNO 2001	DIFF. PERCENT. + O - ESERC. 2001
-Spese funz. Org. Ente cap. 2-15-22	200.680,82	22,11%	22,81%	- 0,70%
-Spese Pers. Dipend. cap. 8-9-10	280.637,57	30,91%	27,49%	+ 3,42%
-Spese funz. dei Serv. cap.3-4-5-6-7-16-19-20	165.293,12	18,20%	9,38%	+ 8,82%
-Cons. Leg. Tecn. Amm. cap. 12	30.924,24	3,40%	2,13%	+ 1,27%
-Spese promoz. Sociale cap. 13-14-17-18-21-22- 23-24	230.464,59	25,38%	36,97%	- 11,59%
<b>TOTALE</b>	<b>908.000,34</b>	<b>100%</b>	<b>100%</b>	

La tabella delle uscite mette in risalto alcune variazioni in più determinate dall'aumento dei costi dei beni e servizi e per il personale dipendente è dovuto all'aumento contrattuale. La variazione in meno dell'11,59% per spese promozionali mostra ancora che con l'incertezza dell'assegnazione del contributo statale, l'Ente debba necessariamente contenere le spese in questo settore, pur non tralasciando minimamente quello che è lo scopo principale del Sodalizio.

I dati sul tesseramento mostrano un lieve calo dello 0,94% dovuto ad una diminuzione per rinnovo tessere e da un incremento per iscrizioni come evidenziato dallo specchio seguente:

	ANNO 2001	ANNO 2002	DIFF. + O -
Nuove iscrizioni	1.388	1.530	+ 142
Rinnovo tessere	38.030	37.036	- 994
<b>Totale soci</b>	<b>39.418</b>	<b>38.566</b>	<b>- 852</b>

Come evidenziato nella parte numerica il bilancio consuntivo per l'esercizio 2002 presenta l'accertamento al Cap. 1 delle Entrate la somma di € 516.456,90 per contributo statale, assegnato con Decreto Ministeriale del 18/12/2002.

In assenza di questi fondi gli stanziamenti hanno consentito, se pur con qualche "difficoltà" la prosecuzione o l'attuazione delle linee programmatiche elaborate dalla Presidenza e definite durante l'ultimo Congresso nazionale, in particolare:

**14 marzo:** svolgimento a Roma del Convegno nazionale sul tema: "I caduti di ieri e di oggi nelle Istituzioni" - 2001 i Vigili del fuoco". L'occasione ha permesso: il ricordo consapevole e propositivo legato a fatti come il decesso dei vigili del fuoco a Roma o New York, il ribadire che in uno Stato giusto e di diritto tutti coloro che sono morti a difesa dello stesso devono avere il riconoscimento del risarcimento del danno subito.

**8 aprile:** una qualificata rappresentanza dell'Unione, formata dai membri del Consiglio nazionale, del Comitato centrale direttivo, del Collegio sindacale e dei Comitati direttivi provinciali è ricevuta dal Presidente della Repubblica. L'incontro fortemente voluto dalla Presidenza nazionale si è snodato in un clima di solennità, ma anche di umanità e disponibilità del presidente Ciampi che, dopo essersi dichiarato onorato di ricevere i rappresentanti di una così "significativa" parte del nostro Paese, ha garantito, nei limiti dei poteri costituzionali, il pieno appoggio alle rivendicazioni della categoria appena giungeranno all'esame del Parlamento.

**18 maggio:** celebrazione a Catanzaro, presso la Prefettura, sotto il patrocinio delle regioni Lombardia e Calabria dell'8<sup>a</sup> edizione del premio nazionale "Luigi Calabresi" – targa d'argento del Presidente della Repubblica - allo scopo di ricordare ed onorare l'estremo sacrificio di tanti servitori dello Stato, caduti in tempo di pace nell'adempimento del dovere.

**19 maggio:** svolgimento a Squillace (CZ) del Convegno interregionale per lo studio e l'approfondimento delle problematiche giuridiche inerenti al carattere "risarcitorio" delle pensioni privilegiate ordinarie

**22 settembre:** inaugurazione, davanti al tribunale di Pordenone, del monumento "Tra il bene e il male" a perenne ricordo dei tanti "Caduti in tempo di pace"

**27 ottobre:** commemorazione ad Udine dei Caduti per causa di servizio. Nella circostanza, presso il palazzo del Governo, è stata scoperta una lapide in memoria del prefetto Vito Melchiorre

Ulteriori iniziative si sono poi incentrate:

- a) costituzione dell'ufficio di consulenza legale presso la Sede centrale per lo studio delle problematiche attinenti le disposizioni di legge riguardanti la categoria, la formulazione di circolari illustrative da inviare alle sedi periferiche, il commento di sentenze di particolare importanza per l'invalido per servizio;
- b) intensificazione dell'attività di proselitismo mediante convegni interregionali su specifiche tematiche della categoria, corrispondenza con i potenziali associati, volantinaggio, inserimento di locandine in bacheche di Enti pubblici, svolgimento di riunioni circoscrizionali nelle grandi città e nei comuni più importanti;
- c) presenza nell'ambito dei vari mezzi di informazione, in particolare quello televisivo.
- d) contatti e rapporti con parlamentari "Amici della categoria" nonché con i vari organi Istituzionali per la definizione dei vari progetti di legge presentati dall'Unione alla Camera e al Senato;
- e) prosecuzione dell'adesione al Consorzio CISNE al fine di esercitare una funzione di supporto e di potenziamento associativo, per creare servizi comuni in ambito legale, fiscale, amministrativo, contabile, tributario, assicurativo, creditizio, occupazionale e del tempo libero

Il CCD sottopone, quindi, il presente elaborato al Consiglio nazionale, previo esame del Collegio centrale dei sindaci, per la definitiva approvazione.

Roma 10/06/2003

Il Comitato Centrale Direttivo



**COLLEGIO CENTRALE  
DEI SINDACI**





UNIONE NAZIONALE  
MUTILATI PER SERVIZIO  
SEDE CENTRALE

(Ten. Col. Giovanni Ouagliotti)  
G. I. per Servizio

ROMA, .....

## COLLEGIO CENTRALE DEI SINDACI

### VERBALE 209

Il giorno 11.06.2003 alle ore 16 nei locali della Sede Centrale dell'UNMS, in via Savoia 84, si è riunito il Collegio Centrale dei Sindaci per discutere sul seguente ordine del giorno:

- 1) Conto Finanziario e Consuntivo A/2002
- 2) Varie ed eventuali.

Sono presenti i Signori: Bonaventura Console, Presidente

Verdiano Badagnani, Adelchi Gobbo, Giuseppe Mangiarulo;

assente giustificato Silvio Vitale.

Svolge le funzioni di segretario il Sig. Giuseppe Mangiarulo.

Si inizia, pertanto, con il 1° punto all'ordine del giorno: Conto Finanziario e Consuntivo A/2002, redatto dal C.C.D. il 10.06.2003.

Dal Conto Consuntivo A/2002 si evincono le seguenti risultanze:

## ENTRATE

	PREV. DEF.	ACCERTAMENTI	DIFF. + O -
Fondo cassa all'1/1/2002		325.830,67	+ 325.830,67
Avanzo di amministrazione	574.527,88		- 574.527,88
Residui attivi		265.150,12	+ 265.150,12
Entrate effettive	449.833,97	913.137,35	+ 463.303,38
Conto capitale	258.230,00	258.228,54	- 1,46
Partite di giro e contabilità speciali	769.566,28	770.179,56	+ 613,28
<b>TOTALE ENTRATE</b>	<b>2.052.158,13</b>	<b>2.532.526,24</b>	<b>+ 480.368,11</b>

## USCITE

	PREV. DEF.	IMPEGNI	DIFF. + O -
Residui passivi		33.340,77	+ 33.340,77
Uscite effettive	1.100.252,45	908.000,34	- 192.252,11
Conto capitale	182.339,40	179.074,75	- 3.264,65
Partite di giro e contabilità speciali	769.566,28	770.179,56	+ 613,28
<b>TOTALE USCITE</b>	<b>2.052.158,13</b>	<b>1.890.595,42</b>	<b>- 161.562,71</b>
<b>AVANZO DI AMM.NE ES. 2002</b>		<b>641.930,82</b>	<b>+ 641.930,82</b>
<b>TOTALE A PAREGGIO</b>	<b>2.052.158,13</b>	<b>2.532.526,24</b>	<b>+ 480.368,11</b>

Questo CCS ha preso in esame i residui attivi dell'anno di competenza pari a € 665.593,50 relativi ai capitoli 1.2.3.4.5.6.13.14

Maggiore rilevanza ha il Cap. 1 in quanto trattasi del contributo statale concesso con Decreto Ministeriale del 18/12/2002 ma non ancora incassato.

Viene preso in considerazione, poi, il Conto Consuntivo della Sede Centrale per l'anno 2002 che si riassume nei seguenti risultati:

Fondo Cassa ad inizio esercizio	€ 325.830,67
Somme riscossa	<u>€1.425.636,16</u>
	€1.751.466,83
Somme pagate	<u>€1.696.539,66</u>
Fondo cassa a chiusura esercizio	€ 54.927,17
Residui attivi	<u>€ 781.059,41</u>
<b>TOTALE</b>	<b>€ 835.986,58</b>
Residui passivi	<u>€ 194.055,76</u>
Avanzo di amministrazione al 31/12/2002	€ 641.930,82

Abbiamo svolto la revisione contabile del bilancio d'esercizio dell'UNMS chiuso il 31/12/2002, la responsabilità della redazione del bilancio compete ai componenti del Comitato Centrale Direttivo.

E' nostra la responsabilità della redazione del giudizio professionale espresso sul bilancio e basato sulla revisione contabile.

Il procedimento di revisione comprende l'esame sulla base delle verifiche a campione degli elementi probativi a supporto dei saldi e delle informazioni contenuti nel bilancio, nonché, la valutazione dell'adeguatezza e della concretezza dei criteri contabili utilizzati e della ragionevolezza delle stime effettuate dai componenti del Comitato Centrale Direttivo.

A nostro giudizio il bilancio d'esercizio dell'UNMS al 31/12/2002 è stato redatto con chiarezza e rappresenta in modo veritiero e corretto la situazione patrimoniale e finanziaria.

Il risultato economico è stato conforme ai criteri di legge e non presentando rilievi sostanziali, questo CCS esprime parere favorevole all'approvazione pur in presenza di una dissociazione da parte di un componente del CCD che, per la motivazione addotta, è risultata irrilevante a giudizio di questo collegio.

Alle ore 19,00 la seduta viene sospesa per essere ripresa il giorno successivo.

Firmato il Collegio Centrale dei Sindaci: Bonaventura Console, Presidente  
Adelchi Gobbo, Sindaco effettivo  
Verdiano Badagnani, "  
Giuseppe Mangiarulo "





UNIONE NAZIONALE MUTILATI PER SERVIZIO  
(U.N.M.S.)  

---

**BILANCIO D'ESERCIZIO 2003**



**CONTO FINANZIARIO  
ANNO 2003**



## XIV LEGISLATURA - DISEGNI DI LEGGE E RELAZIONI - DOCUMENTI

U.N.M.S.

## GESTIONE DELLE ENTRATE IN EURO ESERCIZIO 2003 - PARTE PRIMA

Codice Mec.	Capitolo	PREVISIONI		SOMME ACCERTATE		Pag. 1			
		INIZIALI	VARIAZIONI	DEFINITIVE	RISCOSE		DA RISCOUTERE	TOT. ACCERT.	DIFFERENZE
DESCRIZIONE									
AVANZO DI AMMINISTRAZIONE		272.276,00	369.654,82	641.930,82					
FONDO INIZIALE DI CASSA		54.927,17		54.927,17		54.927,17		-641.930,82	
<b>TITOLO 1 - ENTRATE EFFETTIVE</b>									
<b>CATEGORIA 1</b>									
<b>ENTRATE EFFETTIVE ORDINARIE</b>									
000000	0001.00	RS		516.456,90	516.456,90	516.456,90		516.456,90	
	CONTRIBUTO DELLO STATO PER IL FUNZ	CP			516.456,90	516.456,90			
	IONAMENTO DEI SERVIZI	T			1.032.913,80				
000000	0002.00	RS	5.000,00	1.966,45	1.966,45	1.966,45		-3.088,67	
	INTERESSI E PREMI SU TITOLI A REDD	CP		5.000,00	4,86	1.911,33			
	ITO FISSO E GIACENZE BANCARIE	T				3.877,78			
000000	0003.00	RS	20.000,00	2.058,39	1.070,66	2.058,39		-6.138,45	
	PERCENTUALI SU TESSERAMENTO NUOVE	CP		20.000,00	8.121,55	13.861,55			
	ISCRIZIONI	T				15.919,94			
000000	0004.00	RS	402.836,00	36.609,79	30.518,02	36.609,79		-41.848,29	
	PERCENTUALI SU TESSERAMENTO RINNOV	CP		402.836,00	302.218,55	58.769,16			
	O TESSERA	T				64.860,93			
000000	0005.00	RS	5.000,00	373,92	310,72	373,92		-3.029,04	
	ENTRATE DIVERSE	CP		5.000,00	1.236,89	734,07			
		T				797,27			
<b>* TOTALE CATEGORIA 1</b>		RS	432.836,00	557.465,45	550.322,75	557.465,45		462.352,45	
		CP		432.836,00	311.581,85	896.188,45			
		T				590.749,30			
<b>CATEGORIA 2</b>									
<b>ENTRATE EFFETTIVE STRAORDINARIE</b>									
000000	0006.00	RS		40,00	40,00	40,00			
	ELARGIZIONI ED OBLAZIONI	CP	516,00						
		T				40,00			
000000	0007.00	RS							
	CONTRIBUTO STRAORDINARIO DELLO STA	CP							
	TO	T							

## XIV LEGISLATURA - DISEGNI DI LEGGE E RELAZIONI - DOCUMENTI

U.N.M.S.

## GESTIONE DELLE ENTRATE IN EURO ESERCIZIO 2003 - PARTE PRIMA

Codice Mec.	Capitolo	PREVISIONI			SOMME ACCERTATE			DIFFERENZE
		INIZIALI	VARIAZIONI	DEFINITIVE	RISCOSE	DA RISCOUTERE	TOT. ACCERT.	
TIT. 1 - CAT. 2								
000000	0008.00	RS						
		CP	516,00					
		T		516,00				-516,00
CONTRIBUTI VARI								
000000	0009.00	RS						
		CP	3.000,00		1.541,87		1.541,87	-1.458,13
		T		3.000,00			1.541,87	
* TOTALE CATEGORIA 2								
		RS					40,00	
		CP	4.032,00		40,00		1.541,87	-2.490,13
		T		4.032,00			1.581,87	
TOTALE TITOLO 1								
		RS		557.505,45	550.362,75	7.142,70	557.505,45	
		CP	436.868,00	436.868,00	313.123,72	583.606,60	896.730,32	459.862,32
		T				590.749,30	1.454.235,77	

Pag. 2

U.N.M.S.

GESTIONE DELLE ENTRATE IN EURO ESERCIZIO 2003 - PARTE PRIMA

Codice Mec.	Capitolo	PREVISIONI			SOMME ACCERTATE			DIFFERENZE
		INIZIALI	VARIAZIONI	DEFINITIVE	RISCOSSE	DA RISCOUTERE	TOT. ACCERT.	
DESCRIZIONE								
<b>TITOLO 2 - ENTRATE IN CONTO CAPITALE</b>								
00000	0010.00	RS						
ALIENAZIONE E VENDITA DI BENI PATR		CP						
IMONIALI		T						
00000	0011.00	RS						
VALORI IN DEPOSITO		CP						
		T						
<b>TOTALE TITOLO 2</b>		RS						
		CP						
		T						



U.N.M.S.

## GESTIONE DELLE ENTRATE IN EURO ESERCIZIO 2003 - PARTE PRIMA

Codice Mec.	Capitolo	PREVISIONI			SOMME ACCERTATE			DIFFERENZE
		INIZIALI	VARIAZIONI	DEFINITIVE	RISCOSE	DA RISCOUTERE	TOT. ACCERT.	
<b>TITOLO 3 - PARTITE DI GIRO E CONTABILITA' SPECIALI</b>								
000000	0012.00	RS		2.723,67		2.723,67		2.723,67
		CP	77.139,00	77.139,00				72.287,75
		T				2.723,67		75.011,42
000000	0013.00	RS		9.681,57		9.681,57		9.681,57
		CP	87.139,00	87.139,00				83.716,00
		T						93.397,57
000000	0014.00	RS		208.648,75		132.780,80		208.648,75
		CP	604.254,00	604.254,00		79.871,87		619.718,03
		T				212.652,67		828.366,78
000000	0015.00	RS		1.032,00				
		CP						
		T	1.032,00	1.032,00				-1.032,00
<b>TOTALE TITOLO 3</b>								
		RS		221.053,99		135.504,47		221.053,99
		CP	769.564,00	769.564,00		79.871,87		775.721,78
		T				215.376,34		996.775,77
								6.157,78

Pag. 4

U.N.M.S.

## GESTIONE DELLE ENTRATE IN EURO ESERCIZIO 2003 - RIEPILOGO PARTE PRIMA

Codice Mec.	Capitolo	PREVISIONI		SOMME ACCERTATE			Pag. 5	
		INIZIALI	VARIAZIONI	DEFINITIVE	RISCOSE	DA RISCOUTERE		TOT. ACCERT.
<b>TITOLO 1</b>								
RS	ENTRATE EFFETTIVE			557.505,45	550.362,75	7.142,70	557.505,45	
CP				436.868,00	313.123,72	583.606,60	896.730,32	
T						590.749,30	1.454.235,77	459.862,32
<b>TITOLO 2</b>								
RS	ENTRATE IN CONTO CAPITALE							
CP								
T								
<b>TITOLO 3</b>								
RS	PARTITE DI GIRO E CONTABILITA' SPE			221.053,99	85.549,52	135.504,47	221.053,99	
CP	CIALI			769.564,00	695.849,91	79.871,87	775.721,78	6.157,78
T						215.376,34	996.775,77	
<b>TOTALE ENTRATE</b>								
RS				778.559,44	635.912,27	142.647,17	778.559,44	
CP				1.206.432,00	1.008.973,63	663.478,47	1.672.452,10	466.020,10
T						806.125,64	2.451.011,54	
<b>AVANZO DI AMMINISTRAZIONE</b>								
	FONDO INIZIALE DI CASSA			641.930,82				
				54.927,17	54.927,17		54.927,17	-641.930,82
<b>TOTALE GENERALE</b>								
RS				778.559,44	690.839,44	142.647,17	833.486,61	
CP				1.848.362,82	1.008.973,63	663.478,47	1.672.452,10	-175.910,72
T						806.125,64	2.505.938,71	



## XIV LEGISLATURA - DISEGNI DI LEGGE E RELAZIONI - DOCUMENTI

U.N.M.S.

## GESTIONE DELLE USCITE IN EURO ESERCIZIO 2003 - PARTE SECONDA

Codice Mec.	Capitolo	PREVISIONI			SOMME IMPEGNATE			DIFFERENZE
		INIZIALI	VARIAZIONI	DEFINITIVE	PAGATE	DA PAGARE	TOT. IMPEGNI	
TIT. 1 - CAT. 1								
000000	0011.00	RS						
	INDENNITA' DI ANZIANITA'	CP						
		T						
000000	0012.00	RS		6.321,96	6.321,96	9.513,75	6.321,96	
	CONSULENZE LEGALI, TECNICO-AMMINIS	CP	20.000,00	25.000,00	32.537,28	9.513,75	42.051,03	-2.948,97
	TRATIVE E SPESE PER LITI	T					48.372,99	
000000	0013.00	RS						
	SPESE PER ONORANZE AI CADUTI E MAN	CP	5.000,00	7.500,00	12.797,11		12.797,11	297,11
	IFESTAZIONI VARIE	T					12.797,11	
000000	0014.00	RS						
	CONTRIBUTI SEDI PERIFERICHE	CP						
		T						
000000	0015.00	RS						
	CONTRIBUTI GRUPPI REGIONALI E SPES	CP	15.000,00	5.000,00	7.520,45	9.517,13	22.871,98	2.871,98
	E PER ISPEZIONI	T			13.354,85	9.517,13	30.392,43	
000000	0016.00	RS						
	ACQUISTO STAMPATI DESTINATI AGLI O	CP	2.000,00		2.000,00			-2.000,00
	RGANI PERIFERICI	T						
000000	0017.00	RS						
	ACQUISTO CARTA, STAMPA E PUBBLICAZ	CP	88.000,00	50.000,00	95.971,76	8.791,64	104.763,40	-33.236,60
	IONE "IL CORRIERE DELL'UNIONE"	T				8.791,64	104.763,40	
000000	0018.00	RS						
	DIREZIONE, REDAZIONE E COLLABORAZI	CP	10.329,00	2.000,00	1.032,92		1.032,92	-4.222,19
	ONE A "IL CORRIERE DELL'UNIONE"	T			12.329,00		8.106,81	
000000	0019.00	RS						
	SPESE DI RAPPRESENTANZA	CP	2.000,00	3.000,00	399,99	45,00	399,99	-589,94
		T			5.000,00	45,00	4.410,06	
000000	0020.00	RS						
	PREMI DI ASSICURAZIONE, IMPOSTE E	CP	15.000,00		15.000,00	544,76	1.852,60	-13.147,40
	TRIBUTI VARI	T				544,76	1.852,60	
	* TOTALE CATEGORIA 1	RS	682.651,00	290.734,00	28.638,78	102.322,54	28.638,78	-83.812,83
		CP			973.385,00	102.322,54	889.572,17	
		T			787.249,63	102.322,54	918.210,95	

Pag. 2

## XIV LEGISLATURA - DISEGNI DI LEGGE E RELAZIONI - DOCUMENTI

U.N.M.S.

## GESTIONE DELLE USCITE IN EURO ESERCIZIO 2003 - PARTE SECONDA

Codice Mec.	Capitolo	PREVISIONI			SOMME IMPEGNATE			Pag. 3
		INIZIALI	VARIAZIONI	DEFINITIVE	PAGATE	DA PAGARE	TOT. IMPEGNI	
<b>CATEGORIA 2</b>								
<b>USCITE EFFETTIVE STRAORDINARIE</b>								
000000	0021.00	RS		696,00	696,00		696,00	
	STAMPA E DISTRIBUZIONE PUBBLICAZIONI DELL'ENTE	CP	2.000,00	14.000,00	17.220,00		17.220,00	3.220,00
		T					17.916,00	
000000	0022.00	RS		113,41	113,41		113,41	
	COMMISSIONI DI STUDIO E VARIE	CP	1.000,00	3.000,00	2.162,37		2.162,37	-837,63
		T					2.275,78	
000000	0023.00	RS		50.000,00	50.000,00		5.500,00	-44.500,00
	CONTRIBUTI STRAORDINARI SEDI PERIFERICHE	CP	5.000,00	45.000,00	5.500,00		5.500,00	
		T						
000000	0024.00	RS		5.920,82	5.920,82		44,00	5.078,90
	ADEMPIMENTO ONERI STATUTARI STRAORDINARI	CP	1.000,00	4.920,82	10.955,72		44,00	
		T					10.999,72	
<b>* TOTALE CATEGORIA 2</b>								
		RS		809,41	809,41		809,41	
		CP	9.000,00	72.920,82	35.838,09		35.882,09	-37.038,73
		T					36.691,50	
<b>TOTALE TITOLO 1</b>								
		RS		29.448,19	29.448,19		29.448,19	
		CP	691.651,00	354.654,82	823.087,72		102.366,54	-120.851,56
		T					102.366,54	

U.N.M.S.

## GESTIONE DELLE USCITE IN EURO ESERCIZIO 2003 - PARTE SECONDA

Codice Mec.	Capitolo	PREVISIONI		SOMME IMPEGNATE			DIFFERENZE
		INIZIALI	VARIAZIONI	DEFINITIVE	PAGATE	DA PAGARE	
<b>TITOLO 2 - USCITE IN CONTO CAPITALE</b>							
000000	0025.00	RS		42.948,45	11.028,12	31.920,33	42.948,45
	ACQUISTO, PERMUTA BENI PATRIMONIALI	CP	2.000,00	12.000,00	8.718,90		8.718,90
		T				31.920,33	51.667,35
							-3.281,10
000000	0026.00	RS		20.493,00	19.335,07		19.335,07
	DEPOSITO A CAUZIONE E VALORI DEPOSITATI	CP	15.493,00	5.000,00			19.335,07
		T					19.335,07
							-1.157,93
<b>TOTALE TITOLO 2</b>							
		RS	17.493,00	15.000,00	11.028,12	31.920,33	42.948,45
		CP			28.053,97		28.053,97
		T				31.920,33	71.002,42
							-4.439,03

Pag. 4

## XIV LEGISLATURA - DISEGNI DI LEGGE E RELAZIONI - DOCUMENTI

U.N.M.S.

## GESTIONE DELLE USCITE IN EURO ESERCIZIO 2003 - PARTE SECONDA

Codice Mec.	Capitolo	PREVISIONI		SOMME IMPEGNATE			DIFFERENZE
		INIZIALI	VARIAZIONI	DEFINITIVE	PAGATE	DA PAGARE	
<b>TITOLO 3 - PARTITE DI GIRO E CONTABILITA' SPECIALI</b>							
000000	0027.00	RS		19.083,19	19.083,19	19.083,19	
		CP	77.139,00	77.139,00	70.575,32	71.914,32	-5.224,68
		T				90.997,51	
000000	0028.00	RS		13.094,00	13.094,00	13.094,00	
		CP	87.139,00	87.139,00	83.716,00	83.716,00	-3.423,00
		T				96.810,00	
000000	0029.00	RS		88.312,64	88.312,64	88.312,64	
		CP	604.254,00	604.254,00	530.597,91	620.956,66	16.702,66
		T				709.269,30	
000000	0030.00	RS		1.032,00			
		CP	1.032,00				-1.032,00
		T					
<b>TOTALE TITOLO 3</b>		RS		120.489,83	120.489,83	120.489,83	
		CP	769.564,00	769.564,00	684.889,23	776.586,98	7.022,98
		T				897.076,81	

Pag. 5

U.N.M.S.

## GESTIONE DELLE USCITE IN EURO ESERCIZIO 2003 - RIEPILOGO CATEGORIE USCITE

Codice Mec.	Capitolo	PREVISIONI			SOMME IMPEGNATE			DIFFERENZE
		INIZIALI	VARIAZIONI	DEFINITIVE	PAGATE	DA PAGARE	TOT. IMPEGNI	
		RS		28.638,78	28.638,78		28.638,78	
		CP		973.385,00	787.249,63		889.572,17	
		T	682.651,00	290.734,00			918.210,95	-83.812,83
		RS		809,41	809,41		809,41	
		CP	9.000,00	72.920,82	35.838,09		35.862,09	
		T		63.920,82			44,00	
							44,00	

Pag. 6



## XIV LEGISLATURA - DISEGNI DI LEGGE E RELAZIONI - DOCUMENTI

U.N.M.S.

## GESTIONE DELLE USCITE IN EURO ESERCIZIO 2003 - RIEPILOGO PARTE SECONDA

Codice Mec.	Capitolo	PREVISIONI			SOMME IMPEGNATE			Pag. 7
		INIZIALI	VARIAZIONI	DEFINITIVE	PAGATE	DA PAGARE	TOT. IMPEGNI	
	<b>TITOLO 1</b>							
RS	USCITE EFFETTIVE	691.651,00	354.654,82	29.448,19	29.448,19	102.366,54	29.448,19	
CP				1.046.305,82	823.087,72	102.366,54	925.454,26	-120.851,56
T							954.902,45	
	<b>TITOLO 2</b>							
RS	USCITE IN CONTO CAPITALE	17.493,00	15.000,00	42.948,45	11.028,12	31.920,33	42.948,45	
CP				32.493,00	28.053,97		28.053,97	-4.439,03
T							71.002,42	
	<b>TITOLO 3</b>							
RS	PARTITE DI GIRO E CONTABILITA' SPE	769.564,00		120.489,83	120.489,83	91.697,75	120.489,83	
CP	CIALI			769.564,00	684.889,23	91.697,75	776.586,98	7.022,98
T							897.076,81	
	<b>TOTALE SPESE</b>							
RS		1.478.708,00	369.654,82	192.886,47	160.966,14	31.920,33	192.886,47	
CP				1.848.362,82	1.536.030,92	194.064,29	1.730.095,21	-118.267,61
T						225.984,62	1.922.981,68	
	<b>DISAVANZO DI AMMINISTRAZIONE</b>							
	<b>TOTALE GENERALE</b>							
RS		1.478.708,00	369.654,82	392.886,47	160.966,14	31.920,33	192.886,47	
CP				1.848.362,82	1.536.030,92	194.064,29	1.730.095,21	-118.267,61
T						225.984,62	1.922.981,68	

U. N. M. S.

-----  
 QUADRO RIASSUNTIVO DELLA GESTIONE FINANZIARIA - ESERCIZIO 2003  
 -----

	C O N T O		
	RESIDUI	COMPETENZA	TOTALE
- RISCOSSIONI (Res. + F.do Cassa)	690.839,44	1.008.973,63	1.699.813,07
- PAGAMENTI	160.966,14	1.536.030,92	1.696.997,06
- FONDO DI CASSA			
- RESIDUI ATTIVI (al netto)	142.647,17	663.478,47	2.816,01
- SOMMA			806.125,64
- RESIDUI PASSIVI	31.920,33	194.064,29	808.941,65
- AVANZO DI AMMINISTRAZIONE			225.984,62
- RESIDUI PASSIVI PERENTI			582.957,03
- AVANZO DI AMMINISTRAZIONE			582.957,03



**RIEPILOGO CONTI FINANZIARI  
ESERCIZIO 2003  
SEDI PROVINCIALI**



## XIV LEGISLATURA - DISEGNI DI LEGGE E RELAZIONI - DOCUMENTI

U. N. M. S.

CONTO CONSUNTIVO 2003 RIEPILOGATIVO DELLE SEDI: Agrigento, Alessandria, Ancona, Aosta, Arezzo, Ascoli Piceno, Asti, Avellino, Bari, Belluno, Benevento, Bergamo, Bologna, Bolzano, Brescia, Brindisi, Cagliari, Caltanissetta, Campobasso, Caserta, Cassino, Catania, Catanzaro, Chieti, Como, Cosenza, Cremona, Cuneo, Enna, Ferrara, Firenze, Foggia, Forlì, Frosinone, Genova, Gorizia, Grosseto, Imperia, Isernia, La Spezia, L'Aquila, Latina, Lecce, Lecco, Livorno, Lucca, Macerata, Mantova, Massa Carrara, Matera, Messina, Milano, Modena, Napoli, Novara, Nuoro, Oristano, Padova, Palermo, Parma, Pavia, Perugia, Pesaro, Pescara, Piacenza, Pisa, Pistoia, Pordenone, Potenza, Prato, Ragusa, Ravenna, Reggio Calabria, Reggio Emilia, Rieti, Rimini, Roma, Rovigo, Salerno, Sassari, Savona, Siena, Siracusa, Sondrio, Taranto, Teramo, Terni, Torino, Treviso, Trieste, Udine, Varese, Venezia, VerCELLI, Verona, Vicenza, Viterbo

## GESTIONE DELLE ENTRATE IN EURO ESERCIZIO 2003 - PARTE PRIMA

Codice Mec.	Capitolo	PREVISIONI			SOMME ACCERTATE			DIFFERENZE
		INIZIALI	VARIAZIONI	DEFINITIVE	RISCOSE	DA RISCOUTERE	TOT. ACCERT.	
AVANZO DI AMMINISTRAZIONE		1.460.585,62	421.235,00	1.881.820,62	1.802.770,79	1.802.770,79	1.802.770,79	-1.881.820,62
FONDO INIZIALE DI CASSA		1.802.770,79		1.802.770,79				
TITOLO 1 - ENTRATE EFFETTIVE								
CATEGORIA 1								
ENTRATE EFFETTIVE ORDINARIE								
000000	0001.00	RS						
CONTRIBUTO DELLO STATO PER IL FUNZIONAMENTO DEI SERVIZI		CP						
000000	0002.00	RS	15.102,39	25.167,39	20.600,42	20.600,42	20.600,42	-4.566,97
INTERESSI E PREMI SU TITOLI A REDDITO FISSO E GIACENZE BANCARIE		CP						
000000	0003.00	RS	48.819,32	57.299,32	31.503,51	31.503,51	31.503,51	-25.795,81
PERCENTUALI SU TESSERAMENTO NUOVE ISCRIZIONI		CP						
000000	0004.00	RS	1.470,30	86.610,37	85.879,03	2.201,64	88.080,67	1.470,30
PERCENTUALI SU TESSERAMENTO RINNOVO TESSERA		CP	841.513,93	872.088,93	665.297,63	91.407,39	756.705,02	-115.383,91
000000	0005.00	RS	15.990,40	26.745,40	17.278,17	93.609,03	844.785,69	
ENTRATE DIVERSE		CP						
000000		T					17.278,17	-9.467,23
* TOTALE CATEGORIA 1		RS	1.470,30	86.610,37	85.879,03	2.201,64	88.080,67	1.470,30
		CP	921.426,04	981.301,04	734.679,73	91.407,39	826.087,12	-155.213,92
		T					914.167,79	
CATEGORIA 2								
ENTRATE EFFETTIVE STRAORDINARIE								

Pag. 1

## XIV LEGISLATURA - DISEGNI DI LEGGE E RELAZIONI - DOCUMENTI

## U. N. M. S.

COMPTO CONSUNTIVO 2003 RIEPILOGATIVO DELLE SEDI: Agrigento, Alessandria, Ancona, Aosta, Arezzo, Ascoli Piceno, Asti, Avellino, Bari, Belluno, Benevento, Bergamo, Bologna, Bolzano, Brescia, Brindisi, Cagliari, Caltanissetta, Campobasso, Caserta, Cassino, Catania, Catanzaro, Chieti, Como, Cosenza, Cremona, Cuneo, Enna, Ferrara, Firenze, Foggia, Forlì, Frosinone, Genova, Gorizia, Grosseto, Imperia, Isernia, La Spezia, L'Aquila, Latina, Lecce, Lecco, Livorno, Lucca, Macerata, Mantova, Massa Carrara, Matera, Messina, Milano, Modena, Napoli, Novara, Nuoro, Oristano, Padova, Palermo, Parma, Pavia, Perugia, Pesaro, Pescara, Piacenza, Pisa, Pistoia, Pordenone, Potenza, Prato, Ragusa, Ravenna, Reggio Calabria, Reggio Emilia, Rieti, Rimini, Roma, Rovigo, Salerno, Sassari, Savona, Siena, Siracusa, Sondrio, Taranto, Teramo, Terni, Torino, Trapani, Trento, Treviso, Trieste, Udine, Varese, Venezia, VerCELLI, Verona, Vicenza, Viterbo

## GESTIONE DELLE ENTRATE IN EURO ESERCIZIO 2003 - PARTE PRIMA

Codice Mec.	Capitolo	PREVISIONI			SOMME ACCERTATE			DIFFERENZE
		INIZIALI	VARIAZIONI	DEFINITIVE	RISCOSE	DA RISCOUTERE	TOT. ACCERT.	
TIT. 1 - CAT. 2								
000000	0006.00	RS						
	ELARGIZIONI ED OBLAZIONI	CP	25.389,00	6.750,00	32.139,00	31.093,56	200,00	31.293,56
		T					200,00	31.293,56
000000	0007.00	RS						
	CONTRIBUTO STRAORDINARIO DELLO STA	CP	670.113,70	330.596,00	1.000.709,70	808.819,27	1.185,63	1.185,63
		T					1.066,91	809.886,18
							2.252,54	811.071,81
000000	0008.00	RS						
	CONTRIBUTI VARI	CP					338,59	9.767,25
		T					338,59	9.767,25
000000	0009.00	RS						
	RECUPERI E RIMBORSI	CP		9.860,00	9.860,00	9.428,66		
		T						
* TOTALE CATEGORIA 2								
		RS	695.502,70	347.206,00	1.042.708,70	849.341,49	1.185,63	1.185,63
		CP					1.605,50	850.946,99
		T					2.791,13	852.132,62
TOTALE TITOLO 1								
		RS	1.470,30		86.610,37	85.879,03	3.387,27	89.266,30
		CP	1.616.928,74	407.081,00	2.024.009,74	1.584.021,22	93.012,89	1.677.034,11
		T					96.400,16	1.766.300,41

## U. N. M. S.

CONTO CONSUNTIVO 2003 RIEPILOGATIVO DELLE SEDI: Agrigento, Alessandria, Ancona, Aosta, Arezzo, Ascoli Piceno, Asti, Avellino, Bari, Belluno, Benevento, Bergamo, Bologna, Bolzano, Brescia, Brindisi, Cagliari, Caltanissetta, Campobasso, Caserta, Cassino, Catania, Catanzaro, Chieti, Como, Cosenza, Cremona, Cuneo, Enna, Ferrara, Firenze, Foggia, Forlì, Frosinone, Genova, Gorizia, Grosseto, Imperia, Isernia, La Spezia, L'Aquila, Latina, Lecce, Lecco, Livorno, Lucca, Macerata, Mantova, Massa Carrara, Matera, Messina, Milano, Modena, Napoli, Novara, Nuoro, Oristano, Padova, Palermo, Parma, Pavia, Perugia, Pesaro, Pescara, Piacenza, Pisa, Pistoia, Pordenone, Potenza, Prato, Ragusa, Ravenna, Reggio Calabria, Reggio Emilia, Rieti, Rimini, Roma, Rovigo, Salerno, Sassari, Savona, Siena, Siracusa, Sondrio, Taranto, Teramo, Terni, Torino, Trapani, Trento, Trieste, Udine, Varese, Venezia, Verona, Vicenza, Viterbo

## GESTIONE DELLE ENTRATE IN EURO ESERCIZIO 2003 - PARTE PRIMA

Codice Mec.	Capitolo	PREVISIONI			SOMME ACCERTATE			DIFFERENZE
		INIZIALI	VARIAZIONI	DEFINITIVE	RISOSSE	DA RISCOUTERE	TOT. ACCERT.	
<b>TITOLO 2 - ENTRATE IN CONTO CAPITALE</b>								
00000	0010.00	RS						
	ALIENAZIONE E VENDITA DI BENI PATR	CP	500,00	80,00	580,00	75,68	75,68	-504,32
	IMONIALI	T					75,68	
00000	0011.00	RS						
	VALORI IN DEPOSITO	CP	69.182,90	55.130,00	124.312,90	24.999,75	24.999,75	-99.313,15
		T					24.999,75	
<b>TOTALE TITOLO 2</b>								
		RS	69.682,90	55.210,00	124.892,90	25.075,43	25.075,43	-99.817,47
		CP						
		T					25.075,43	



## XIV LEGISLATURA - DISEGNI DI LEGGE E RELAZIONI - DOCUMENTI

## U.N.M.S.

CONTO CONSUNTIVO 2003 RIEPILOGATIVO DELLE SEDI: Agrigento, Alessandria, Ancona, Aosta, Arezzo, Ascoli Piceno, Asti, Avellino, Bari, Belluno, Benevento, Bergamo, Bologna, Bolzano, Brescia, Brindisi, Cagliari, Caltanissetta, Campobasso, Caserta, Casinò, Catania, Catanzaro, Chieti, Como, Cosenza, Cremona, Cuneo, Enna, Ferrara, Firenze, Foggia, Forlì, Frosinone, Genova, Gorizia, Grosseto, Imperia, Isernia, La Spezia, L'Aquila, Latina, Lecce, Lecco, Livorno, Lucca, Macerata, Mantova, Massa Carrara, Matera, Messina, Milano, Modena, Napoli, Novara, Nuoro, Oristano, Padova, Palermo, Parma, Pavia, Perugia, Pesaro, Pescara, Piacenza, Pisa, Pistoia, Pordenone, Potenza, Prato, Ragusa, Ravenna, Reggio Calabria, Reggio Emilia, Rieti, Rimini, Roma, Rovigo, Salerno, Sassari, Savona, Siena, Siracusa, Sondrio, Taranto, Teramo, Terni, Torino, Trapani, Trento, Treviso, Trieste, Udine, Varese, Venezia, Vercelli, Verona, Vicenza, Viterbo

## GESTIONE DELLE ENTRATE IN EURO ESERCIZIO 2003 - PARTE PRIMA

Codice Mec.	Capitolo	PREVISIONI			SOMME ACCERTATE			DIFFERENZE	
		INIZIALI	VARIAZIONI	DEFINITIVE	RISCOSE	DA RISCOUTERE	TOT. ACCERT.		
000000	0012.00	RS	58.091,01	10.445,00	68.536,01	41.960,52	42,29	42.002,81	-26.533,20
		CP					42,29	42.002,81	
000000	0013.00	RS	29.203,31	11.915,00	41.118,31	26.051,68	85,16	26.136,84	-14.981,47
		CP					85,16	26.136,84	
000000	0014.00	RS	454.768,97	139.249,00	594.017,97	785,70	2.783,08	3.568,78	3.568,78
		CP				359.414,86	1.792,31	361.207,17	-232.810,80
		T					4.575,39	364.775,95	
000000	0015.00	RS	59.364,98	24.900,00	84.264,98	43.234,96		43.234,96	-41.030,02
		CP						43.234,96	
		T							
TOTALE TIPOLO 3		RS	601.428,27	186.509,00	787.937,27	785,70	2.783,08	3.568,78	3.568,78
		CP				470.662,02	1.919,76	472.581,78	-315.355,49
		T					4.702,84	476.150,56	

Pag. 4

## XIV LEGISLATURA - DISEGNI DI LEGGE E RELAZIONI - DOCUMENTI

## U.N.M.S.

CONTO CONSUNTIVO 2003 RIEPILOGATIVO DELLE SEDI: Agrigento, Alessandria, Ancona, Aosta, Arezzo, Ascoli Piceno, Asti, Avellino, Bari, Belluno, Benevento, Bergamo, Bologna, Bolzano, Brescia, Brindisi, Cagliari, Caltanissetta, Campobasso, Caserta, Casinò, Catania, Catanzaro, Chieti, Como, Cosenza, Cremona, Cuneo, Enna, Ferrara, Firenze, Foggia, Forlì, Frosinone, Genova, Gorizia, Grosseto, Imperia, Isernia, La Spezia, L'Aquila, Latina, Lecce, Lecco, Livorno, Lucca, Macerata, Mantova, Massa Carrara, Matera, Messina, Milano, Modena, Napoli, Novara, Nuoro, Oristano, Padova, Palermo, Parma, Pavia, Perugia, Pesaro, Pescara, Piacenza, Pisa, Pistoia, Pordenone, Potenza, Prato, Ragusa, Ravenna, Reggio Calabria, Reggio Emilia, Rieti, Rimini, Roma, Rovigo, Salerno, Sassari, Savona, Siena, Siracusa, Sondrio, Taranto, Teramo, Terni, Torino, Trapani, Trento, Treviso, Trieste, Udine, Varese, Venezia, VerCELLI, Verona, Vicenza, Viterbo

## GESTIONE DELLE ENTRATE IN EURO ESERCIZIO 2003 - RIEPILOGO PARTE PRIMA

Codice Mec.	Capitolo	PREVISIONI		SOMME ACCERTATE			Pag. 5	
		INIZIALI	VARIAZIONI	DEFINITIVE	RISCOSE	DA RISCOUTERE		TOT. ACCERT.
<b>TITOLO 1</b>								
RS	1.470,30			86.610,37	85.879,03	3.387,27	89.266,30	2.655,93
CP	1.616.928,74	407.081,00		2.024.009,74	1.584.021,22	93.012,89	1.677.034,11	-346.975,63
T						96.400,16	1.766.300,41	
<b>TITOLO 2</b>								
RS	69.682,90	55.210,00		124.892,90	25.075,43		25.075,43	-99.817,47
T							25.075,43	
<b>TITOLO 3</b>								
RS	601.428,27	186.509,00		787.937,27	785,70	2.783,08	3.568,78	3.568,78
CP					470.662,02	1.919,76	472.581,78	-315.355,49
T						4.702,84	476.150,56	
<b>TOTALE ENTRATE</b>								
RS	1.470,30			86.610,37	86.664,73	6.170,35	92.835,08	6.224,71
CP	2.288.039,91	648.800,00		2.936.839,91	2.079.758,67	94.932,65	2.174.691,32	-762.148,59
T						101.103,00	2.267.526,40	
<b>AVANZO DI AMMINISTRAZIONE</b>								
	1.460.585,62	421.235,00		1.881.820,62				
	1.802.770,79			1.802.770,79	1.802.770,79		1.802.770,79	-1.881.820,62
<b>FONDO INIZIALE DI CASSA</b>								
RS	1.470,30			86.610,37	1.889.435,52	6.170,35	1.895.605,87	6.224,71
CP	3.748.625,53	1.070.035,00		4.818.660,53	2.079.758,67	94.932,65	2.174.691,32	-2.643.969,21
T						101.103,00	4.070.297,19	

## XIV LEGISLATURA - DISEGNI DI LEGGE E RELAZIONI - DOCUMENTI

U. N. M. S.

CONTO CONSUNTIVO 2003 RIEPILOGATIVO DELLE SEDI: Agrigento, Alessandria, Ancona, Aosta, Arezzo, Ascoli Piceno, Asti, Avellino, Bari, Belluno, Benevento, Bergamo, Bologna, Bolzano, Brescia, Brindisi, Cagliari, Caltanissetta, Campobasso, Caserta, Casinò, Catania, Catanzaro, Chieti, Como, Cosenza, Cremona, Cuneo, Enna, Ferrara, Firenze, Foggia, Forlì, Frosinone, Genova, Gorizia, Grosseto, Imperia, Isernia, La Spezia, L'Aquila, Latina, Lecce, Lecco, Livorno, Lucca, Macerata, Mantova, Massa Carrara, Matera, Messina, Milano, Modena, Napoli, Novara, Nuoro, Oristano, Padova, Palermo, Parma, Pavia, Perugia, Pescara, Pesaro, Piacenza, Pisa, Pistoia, Pordenone, Potenza, Prato, Ragusa, Ravenna, Reggio Calabria, Reggio Emilia, Rieti, Rimini, Roma, Rovigo, Salerno, Sassari, Savona, Siena, Siracusa, Sondrio, Taranto, Teramo, Terni, Torino, Trapani, Trento, Treviso, Trieste, Udine, Varese, Venezia, VerCELLI, Verona, Vicenza, Viterbo

## GESTIONE DELLE USCITE IN EURO ESERCIZIO 2003 - PARTE SECONDA

Codice Mec.	Capitolo	PREVISIONI			SOMME IMPEGNATE			Pag. 1
		INIZIALI	VARIAZIONI	DEFINITIVE	PAGATE	DA PAGARE	TOT. IMPEGNI	
DESCRIZIONE								
<b>TITOLO 1 - USCITE EFFETTIVE</b>								
<b>CATEGORIA 1</b>								
<b>USCITE EFFETTIVE ORDINARIE</b>								
000000	0001.00	RS					692,50	692,50
		CP					910,84	-180.887,67
		T	519.841,63	53.685,00	573.526,63	391.728,12	1.603,34	393.331,46
000000	0002.00	RS					4.321,52	4.321,52
		CP					287.745,50	-144.025,33
		T	422.520,83	9.250,00	431.770,83	287.745,50	4.321,52	292.067,02
000000	0003.00	RS					917,16	917,16
		CP					135.994,62	-58.716,55
		T	180.871,17	13.840,00	194.711,17	135.994,62	917,16	136.911,78
000000	0004.00	RS					572,94	572,94
		CP					67.798,93	-76.065,89
		T	137.134,82	6.730,00	143.864,82	67.798,93	572,94	68.371,87
000000	0006.00	RS						
		CP						
		T						
000000	0007.00	RS					260,58	260,58
		CP					124,00	-88.268,38
		T	153.045,90	49.186,00	202.231,90	113.839,52	384,58	114.224,10
000000	0008.00	RS					84.733,69	84.733,69
		CP						
		T	119.010,69	2.950,00	121.960,69	84.733,69		-37.227,00

## XIV LEGISLATURA - DISEGNI DI LEGGE E RELAZIONI - DOCUMENTI

## U.N.M.S.

CONTO CONSUNTIVO 2003 RIEPILOGATIVO DELLE SEDI: Agrigento, Alessandria, Ancona, Aosta, Arezzo, Ascoli Piceno, Asti, Avellino, Bari, Belluno, Benevento, Bergamo, Bologna, Bolzano, Brescia, Brindisi, Cagliari, Caltanissetta, Campobasso, Caserta, Cassino, Catania, Catanzaro, Chieti, Como, Cosenza, Cremona, Cuneo, Enna, Ferrara, Firenze, Foggia, Forlì, Frosinone, Genova, Gorizia, Grosseto, Imperia, Isernia, La Spezia, L'Aquila, Latina, Lecce, Lecco, Livorno, Lucca, Macerata, Mantova, Massa Carrara, Matera, Messina, Milano, Modena, Napoli, Novara, Nuoro, Oristano, Padova, Palermo, Parma, Pavia, Perugia, Pesaro, Pescara, Piacenza, Pisa, Pistoia, Pordenone, Potenza, Prato, Ragusa, Ravenna, Reggio Calabria, Reggio Emilia, Rieti, Rimini, Roma, Rovigo, Salerno, Sassari, Savona, Siena, Siracusa, Sondrio, Taranto, Teramo, Terni, Torino, Trapani, Trento, Treviso, Trieste, Udine, Varese, Venezia, Vercelli, Verona, Vicenza, Viterbo

## GESTIONE DELLE USCITE IN EURO ESERCIZIO 2003 - PARTE SECONDA

Codice Mec.	Capitolo	PREVISIONI		SOMME IMPEGNATE		DIFFERENZE	
		INIZIALI	VARIAZIONI	DEFINITIVE	PAGATE		DA PAGARE
TIT. 1 - CAT. 1							
000000	0009.00	RS	2.549,37	2.549,37	564,46	564,46	-1.984,91
	LAVORO STRAORDINARIO E COMPENSI VA	CP				564,46	
	RI PER IL PERSONALE DIPENDENTE	T					
000000	0010.00	RS	31.943,53	36.033,53	17.811,19	17.864,58	-18.168,95
	ONERI PREVIDENZIALI ED ASSISTENZIAL	CP				17.864,58	
	I	T					
000000	0011.00	RS	4.566,68	14.666,68	11.131,49	12.739,74	-1.926,94
	INDENNITA' DI ANZIANITA'	CP				12.739,74	
	T	T				12.739,74	
	Indennità di anzianità per il pers	RS					
	onale dipendente	CP					
	T	T					
000000	0012.00	RS	29.300,00	29.300,00	29.081,20	121,00	121,00
	CONSULENZE LEGALI, TECNICO-AMMINIS	CP				29.081,20	-218,80
	TRATIVE E SPESE PER LITI	T				29.202,20	
000000	0013.00	RS	295.910,71	382.475,71	241.999,07	1.334,55	1.334,55
	SPESE PER ONORANZE AI CADUTI E MAN	CP				241.999,07	-140.476,64
	IFESTAZIONI VARIE	T				243.333,62	
000000	0014.00	RS					
	CONTRIBUTI SEDI PERIFERICHE	CP					
	T	T					
000000	0015.00	RS	4.900,00	4.900,00	4.819,56	4.819,56	-80,44
	CONTRIBUTI GRUPPI REGIONALI E SPES	CP				4.819,56	
	E PER ISPEZIONI	T					
000000	0016.00	RS					
	ACQUISTO STAMPATI DESTINATI AGLI O	CP					
	RGANI PERIFERICI	T					



## U. N. M. S.

CONTO CONSUNTIVO 2003 RIEPILOGATIVO DELLE SEDI: Agrigento, Alessandria, Ancona, Acosta, Arezzo, Ascoli Piceno, Asti, Avellino, Bari, Belluno, Benevento, Bergamo, Bologna, Bolzano, Brescia, Brescia, Brindisi, Cagliari, Caltanissetta, Campobasso, Caserta, Cassino, Catania, Catanzaro, Chieti, Como, Cosenza, Cremona, Cuneo, Enna, Ferrara, Firenze, Foggia, Forlì, Frosinone, Genova, Gorizia, Grosseto, Imperia, Isernia, La Spezia, L'Aquila, Latina, Lecce, Lecco, Livorno, Lucca, Macerata, Mantova, Massa Carrara, Matera, Messina, Milano, Modena, Napoli, Novara, Nuoro, Oristano, Padova, Palermo, Parma, Pavia, Perugia, Pesaro, Pescara, Piacenza, Pisa, Pistoia, Pordenone, Potenza, Prato, Ragusa, Ravenna, Reggio Calabria, Reggio Emilia, Rieti, Rimini, Roma, Rovigo, Salerno, Sassari, Savona, Siena, Siracusa, Sondrio, Taranto, Teramo, Terni, Torino, Trapani, Trento, Trieste, Udine, Varese, Venezia, Vercelli, Verona, Vicenza, Viterbo

## GESTIONE DELLE USCITE IN EURO ESERCIZIO 2003 - PARTE SECONDA

Codice Mec.	Capitolo	PREVISIONI			SOMME IMPEGNATE			Pag. 4
		INIZIALI	VARIAZIONI	DEFINITIVE	PAGATE	DA PAGARE	TOT. IMPEGNI	
TIT. 1 - CAT. 2								
000000	0024.00	RS					2.104,40	2.104,40
ADEMPIMENTO ONERI STATUTARI STRAOR		CP	434.840,00	434.840,00	873.410,80	153.749,01	153.749,01	-719.661,79
DINARI		T					155.853,41	
* TOTALE CATEGORIA 2								
		RS					2.104,40	2.104,40
		CP	434.840,00	434.840,00	873.410,80	153.749,01	153.749,01	-719.661,79
		T					155.853,41	
TOTALE TITOLO 1								
		RS		1.490,10			11.485,95	9.995,85
		CP	2.535.789,08	731.706,00	3.267.495,08	1.663.227,88	1.665.924,36	-1.601.570,72
		T					14.182,43	1.677.410,31

## XIV LEGISLATURA - DISEGNI DI LEGGE E RELAZIONI - DOCUMENTI

## U. N. M. S.

CONTO CONSUNTIVO 2003 RIEPILOGATIVO DELLE SEDI: Agrigento, Alessandria, Ancona, Aosta, Arezzo, Ascoli Piceno, Asti, Avellino, Bari, Belluno, Benevento, Bergamo, Bologna, Bolzano, Brescia, Brindisi, Cagliari, Caltanissetta, Campobasso, Caserta, Cassino, Catania, Catanzaro, Chieti, Como, Cosenza, Cremona, Cuneo, Enna, Ferrara, Firenze, Foggia, Forlì, Frosinone, Genova, Gorizia, Grosseto, Imperia, Isernia, La Spezia, L'Aquila, Latina, Lecce, Lecco, Livorno, Lucca, Macerata, Mantova, Massa Carrara, Matera, Messina, Milano, Modena, Napoli, Novara, Nuoro, Oristano, Padova, Palermo, Parma, Pavia, Perugia, Pesaro, Pescara, Piacenza, Pisa, Pistoia, Pordenone, Potenza, Prato, Ragusa, Ravenna, Reggio Calabria, Reggio Emilia, Rieti, Rimini, Roma, Rovigo, Salerno, Sassari, Savona, Siena, Siracusa, Sondrio, Taranto, Teramo, Terni, Torino, Trapani, Trento, Treviso, Trieste, Udine, Varese, Venezia, VerCELLI, Verona, Vicenza, Viterbo

## GESTIONE DELLE USCITE IN EURO ESERCIZIO 2003 - PARTE SECONDA

Codice Mec.	Capitolo	PREVISIONI			SOMME IMPEGNATE			Pag. 5
		INIZIALI	VARIAZIONI	DEFINITIVE	PAGATE	DA PAGARE	TOT. IMPEGNI	
<b>TITOLO 2 - USCITE IN CONTO CAPITALE</b>								
000000	0025.00	RS					111,33	111,33
ACQUISTO, PERMUTA BENI PATRIMONIALI		CP	426.105,28	41.810,00	467.915,28	136.396,32	111,33	136.396,32
I		T					111,33	136.507,65
000000	0026.00	RS					480,01	480,01
DEPOSITO A CAUZIONE E VALORI DEPOSITATI		CP	157.279,90	108.810,00	266.089,90	111.907,90	111.907,90	111.907,90
I		T					480,01	112.387,91
<b>TOTALE TITOLO 2</b>		RS	583.385,18	150.620,00	734.005,18	248.304,22	591,34	248.304,22
		CP					591,34	248.895,56
		T						-485.700,96

## XIV LEGISLATURA - DISEGNI DI LEGGE E RELAZIONI - DOCUMENTI

U. N. M. S.

CONTO CONSUNTIVO 2003 RIEPILOCATIVO DELLE SEDI: Agrigento, Alessandria, Ancona, Acosta, Arezzo, Ascoli Piceno, Asti, Avellino, Bari, Belluno, Benevento, Bergamo, Bologna, Bolzano, Brescia, Brindisi, Cagliari, Caltanissetta, Campobasso, Caserta, Cassino, Catania, Catanzaro, Chieti, Como, Cosenza, Cremona, Cuneo, Enna, Ferrara, Firenze, Foggia, Forlì, Frosinone, Genova, Gorizia, Grosseto, Imperia, Isernia, La Spezia, L'Aquila, Latina, Lecce, Lecco, Livorno, Lucca, Macerata, Mantova, Massa Carrara, Matera, Messina, Milano, Modena, Napoli, Novara, Nuoro, Oristano, Padova, Palermo, Parma, Pavia, Perugia, Pesaro, Pescara, Piacenza, Pisa, Pistoia, Pordenone, Potenza, Prato, Ragusa, Ravenna, Reggio Calabria, Reggio Emilia, Rieti, Rimini, Roma, Rovigo, Salerno, Sassari, Savona, Siena, Siracusa, Sondrio, Taranto, Teramo, Terni, Torino, Trapani, Trento, Trieste, Udine, Varese, Venezia, VerCELLI, Verona, Vicenza, Viterbo

## GESTIONE DELLE USCITE IN EURO ESERCIZIO 2003 - PARTE SECONDA

Codice Mec.	Capitolo	PREVISIONI			SOMME IMPREGNATE			DIFFERENZE	
		INIZIALI	VARIAZIONI	DEFINITIVE	PAGATE	DA PAGARE	TOT. IMPEGNI		
000000	0027.00	RS	58.091,01	10.445,00	68.536,01	712,53	2.898,99	712,53	712,53
		CP				44.090,65	2.898,99	46.989,64	-21.546,37
		T						47.702,17	
000000	0028.00	RS	29.203,31	11.915,00	41.118,31	774,00	80,00	774,00	774,00
		CP				28.625,57	80,00	28.705,57	-12.412,74
		T						29.479,57	
000000	0029.00	RS	456.115,97	139.249,00	595.364,97	87.209,84	119.400,67	206.610,51	206.610,51
		CP				304.758,89	55.463,33	360.222,22	-235.142,75
		T					174.864,00	566.832,73	
000000	0030.00	RS	59.364,98	24.900,00	84.264,98	35.645,51	6.838,93	42.484,44	-41.780,54
		CP					6.838,93	42.484,44	
		T							
TOTALE TITOLO 3		RS	602.775,27	186.509,00	789.284,27	88.696,37	119.400,67	208.097,04	208.097,04
		CP				413.120,62	65.281,25	478.401,87	-310.882,40
		T					184.681,92	686.498,91	

Pag. 6



## U. N. M. S.

CONTO CONSUNTIVO 2003 RIEPILOGATIVO DELLE SEDI: Agrigento, Alessandria, Ancona, Aosta, Arezzo, Ascoli Piceno, Asti, Avellino, Bari, Belluno, Benevento, Bergamo, Bologna, Bolzano, Brescia, Brindisi, Cagliari, Caltanissetta, Campobasso, Caserta, Cassino, Catania, Catanzaro, Chieti, Como, Cosenza, Cremona, Cuneo, Enna, Ferrara, Firenze, Foggia, Forlì, Frosinone, Genova, Gorizia, Grosseto, Imperia, Isernia, La Spezia, L'Aquila, Latina, Lecce, Lecco, Livorno, Lucca, Macerata, Mantova, Massa Carrara, Matera, Messina, Milano, Modena, Napoli, Novara, Nuoro, Oristano, Padova, Palermo, Parma, Pavia, Perugia, Pesaro, Pescara, Piacenza, Pisa, Pistoia, Pordenone, Potenza, Prato, Ragusa, Ravenna, Reggio Calabria, Reggio Emilia, Rieti, Rimini, Roma, Rovigo, Salerno, Sassari, Savona, Siena, Siracusa, Sondrio, Taranto, Teramo, Terni, Torino, Trapani, Trento, Treviso, Trieste, Udine, Varese, Venezia, VerCELLI, Verona, Vicenza, Viterbo

## GESTIONE DELLE USCITE IN EURO ESERCIZIO 2003 - RIEPILOGO CATEGORIE USCITE

Codice Mec.	Capitolo	PREVISIONI		SOMME IMPEGNATE		DIFFERENZE		
		INIZIALI	VARIAZIONI	DEFINITIVE	PAGATE		DA PAGARE	TOT. IMPEGNI
RS	TITOLO 1 - CATEGORIA 1 USCITE EFFETTIVE ORDINARIE	2.097.218,28	296.866,00	1.490,10	1.509.478,87	9.381,55	9.381,55	7.891,45
CP				2.394.084,28		2.696,48	1.512.175,35	-881.908,93
T					12.078,03	1.521.556,90		
RS	TITOLO 1 - CATEGORIA 2 USCITE EFFETTIVE STRAORDINARIE	438.570,80	434.840,00	873.410,80	153.749,01	2.104,40	153.749,01	2.104,40
CP						2.104,40	153.749,01	-719.661,79
T					2.104,40	155.853,41		

## XIV LEGISLATURA - DISEGNI DI LEGGE E RELAZIONI - DOCUMENTI

## U.N.M.S.

CONTO CONSUNTIVO 2003 RIEPILOGATIVO DELLE SEDI: Agrigento, Alessandria, Ancona, Aosta, Arezzo, Ascoli Piceno, Asti, Avellino, Bari, Belluno, Benevento, Bergamo, Bologna, Bolzano, Brescia, Brindisi, Cagliari, Caltanissetta, Campobasso, Caserta, Cassino, Catania, Catanzaro, Chieti, Como, Cosenza, Cremona, Cuneo, Enna, Ferrara, Firenze, Foggia, Forlì, Frosinone, Genova, Gorizia, Grosseto, Imperia, Isernia, Ia Spezia, L'Aquila, Latina, Lecce, Lecco, Livorno, Lucca, Macerata, Mantova, Massa Carrara, Matera, Messina, Milano, Modena, Napoli, Novara, Nuoro, Oristano, Padova, Palermo, Parma, Pavia, Perugia, Pesaro, Pescara, Piacenza, Pisa, Pistoia, Pordenone, Potenza, Prato, Ragusa, Ravenna, Reggio Calabria, Reggio Emilia, Rieti, Rimini, Roma, Rovigo, Salerno, Sassari, Savona, Siena, Siracusa, Sondrio, Taranto, Teramo, Terni, Torino, Trapani, Trento, Treviso, Trieste, Udine, Varese, Venezia, VerCELLI, Verona, Vicenza, Viterbo

## GESTIONE DELLE USCITE IN EURO ESERCIZIO 2003 - RIEPILOGO PARTE SECONDA

Codice Mec.	Capitolo	PREVISIONI		SOMME IMPEGNATE			Pag. 8	
		INIZIALI	VARIAZIONI	DEFINITIVE	PAGATE	DA PAGARE		TOT. IMPEGNI
TITOLO 1								
USCITE EFFETTIVE								
RS		2.535.789,08	731.706,00	1.490,10	1.663.227,88	11.485,95	11.485,95	9.995,85
CP				3.267.495,08		2.696,48	1.665.924,36	-1.601.570,72
T						14.182,43	1.677.410,31	
TITOLO 2								
USCITE IN CONTO CAPITALE								
RS		583.385,18	150.620,00	734.005,18	248.304,22	591,34	248.304,22	591,34
CP						591,34	248.895,56	-485.700,96
T								
TITOLO 3								
PARTITE DI GIRO E CONTABILITA' SPE CIALI								
RS		602.775,27	186.509,00	789.284,27	88.696,37	119.400,67	208.097,04	208.097,04
CP					413.120,62	65.281,25	478.401,87	-310.882,40
T						184.681,92	686.498,91	
TOTALE SPESE								
RS		3.721.949,53	1.068.835,00	1.490,10	88.696,37	131.477,96	220.174,33	218.684,23
CP				4.790.784,53	2.324.652,72	67.977,73	2.392.630,45	-2.398.154,08
T						199.455,69	2.612.804,78	
DISAVANZO DI AMMINISTRAZIONE								
RS		500,00	1.200,00	1.700,00				-1.700,00
T								
TOTALE GENERALE								
RS		3.722.449,53	1.070.035,00	1.490,10	88.696,37	131.477,96	220.174,33	218.684,23
CP				4.792.484,53	2.324.652,72	67.977,73	2.392.630,45	-2.399.854,08
T						199.455,69	2.612.804,78	



**CONTO CONSUNTIVO  
ANNO 2003**



## XIV LEGISLATURA — DISEGNI DI LEGGE E RELAZIONI — DOCUMENTI

U.N.M.S.

CONTO ECONOMICO DELLE RENDITE E DELLE SPESE  
delle sopravvenienze e delle insussistenze di attività e passività  
ESERCIZIO 2003

DESCRIZIONE DEI TITOLI	SOMME	
	Parziali	Totali
<b>E N T R A T E</b>		
TITOLO I° - Entrate Effettive	896.730,32	
<b>U S C I T E</b>		
TITOLO I° - Uscite Effettive	925.454,26 -	
Avanzo di Rendita	-28.723,94	-28.723,94
<b>SOPRAVVENIENZE DI ATTIVITA'</b>		
Maggiore valore beni mobili S.P.	30.882,76	
maggiore valore fabbricati (acq. sede Pe	77.468,54	
Maggiore Accertamento Residui Attivi	0,00	108.351,30 +
<b>INSUSSISTENZA DI ATTIVITA'</b>		
Quota svalutazione beni patrimoniali S.C.	11.769,17	
Quota svalutazione beni patrimoniali S.P.	30.276,38	
Accantonamento TFR Dip. Sede Centrale	19.335,07	
Minore valore titoli S.P.	9.443,17	
Minore Accertamento Residui Attivi	2.499,78	73.323,57 -
<b>SOPRAVVENIENZE DI PASSIVITA'</b>		
Mobilio e macchine fuori uso S.C.	1.991,50	
Maggiore Accertamento Residui Passivi	0,00	1.991,50 -
<b>INSUSSISTENZA DI PASSIVITA'</b>		
Minore Accertamento Residui Passivi	1.169,20	1.169,20 +
<b>RISULTATO ECONOMICO</b>	<b>5.481,49</b>	<b>5.481,49</b>

## XIV LEGISLATURA — DISEGNI DI LEGGE E RELAZIONI — DOCUMENTI

U.N.M.S.

## RENDICONTO GENERALE DEL PATRIMONIO - ESERCIZIO 2003

	AL PRINCIPIO DELL'ESERCIZIO		ALLA FINE DELL'ESERCIZIO	
	Parziali	Totali	Parziali	Totali
<b>PARTE PRIMA</b> <b>SITUAZIONE PATRIMONIALE</b>				
<b>TITOLO I°</b> <b>PATRIMONIO EFFETTIVO</b>				
<b>ATTIVI</b>				
Terreni e Fabbricati	1.049.391,70		1.126.860,24	
Mobilio e Macchine	167.110,50		174.703,20	
Titoli sedi provinciali	240.112,01		230.668,84	
Mobilio e macchine sedi prov.li	669.895,54		700.778,30	
		2.126.509,75		2.233.010,58
<b>PASSIVI</b>				
Fondo Svalutazione Beni Patrimoniali	0,00		0,00	
Fondo sval. beni patrim. S.C.	65.798,54		77.567,71	
Fondo sval. beni parim. S. Prov.	391.733,04		422.009,42	
		457.531,58		499.577,13
<b>ATTIVO NETTO PATRIMONIALE</b>		1.668.978,17		1.733.433,45
<b>TITOLO II°</b> <b>COSE DI TERZI</b>				
Attivo deposito INA	132.607,24		197.679,06	
Passivo Indennità Liquidazione Personale	-132.607,24		-197.679,06	
		0,00		0,00
<b>ATTIVO NETTO PATRIMONIALE</b>		1.668.978,17		1.733.433,45
<b>PARTE SECONDA</b> <b>SITUAZIONE AMMINISTRATIVA</b>				
Rimanenza Cassa	54.927,17		2.816,01	
Residui Attivi	781.059,41		806.125,64	
Deficienza Cassa	0,00		0,00	
Residui Passivi	194.055,76		225.984,62	
Avanzo (o disavanzo) di Amministrazione	641.930,82		582.957,03	
<b>ATTIVITA' NETTA COMPLESSIVA</b> <b>A PRINCIPIO ESERCIZIO</b>		2.310.908,99		
Risultato C/Economico		5.481,49		
<b>ATTIVITA' NETTA COMPLESSIVA</b> <b>A FINE ESERCIZIO</b>		2.316.390,48		2.316.390,48

ALL. 1

**PATRIMONIO IMMOBILIARE U.N.M.S.**

<b>SEDE</b>	<b>INDIRIZZO</b>	<b>CAT.</b>	<b>CLASSE</b>		<b>REND. CATASTALE</b>	<b>PREZZO D'ACQUISTO</b>
<b>Ascoli Piceno</b>	Via delle Zeppelle 99	C/1	5	€	592,89	€ 49.579,86
<b>Bergamo</b>	Via Quarenghe 42/C	A/10	4	€	0,26	€ 1.909,60
<b>Brescia</b>	Via Monte Grappa 3/C	A/10	3	€	813,42	€ 71.064,47
<b>Campobasso</b>	Piazza Savoia 4	A/10	4	€	1.187,85	€ 110.867,60
<b>Catanzaro</b>	Piazza Roma 251	A/2	2	€	278,89	€ 108.455,95
<b>Modena</b>	Via Ramazzini 90	A/4	4	€	77,47	€ 45.435,81
<b>Napoli</b>	Piazza P. Umberto 4	A/3	6	€	821,17	€ 103.291,38
<b>Pescara</b>	Via Ravenna 36/1	A/10	3	€	1394,43	€ 77.468,54
<b>Pordenone</b>	Via Sturzo 2	A/10	4	€	0,70	€ 23.240,56
<b>Trieste</b>	Viale XX Settembre 24	A/2		€	1,24	€ 3.356,97
<b>Varese</b>	Via della Brunella 1	A/10	2	€	516,46	€ 1.270,48
<b>Roma</b>	Via Savoia 84	A/2	3	€	3.266,59	€ 530.919,02
<b>Sede centrale</b>						

**TOTALE € 1.126.860,24**



A.L. 2

**Unione Nazionale Mutilati per Servizio**

Anno di riferimento: 2003

Riepilogo della situazione patrimoniale

Codice	Sede	Valore iniz.	Anni prec.	Anno in c.	Tot. Amm.	Valore fin.
0001	AGRIGENTO	109,52	109,45		109,45	0,07
0002	ALESSANDRIA	2.664,21	1.961,76	117,98	2.079,74	584,47
0003	ANCONA	21.053,61	1.599,33	447,84	2.047,17	19.006,44
0004	AOSTA	6.211,15	3.652,81	393,09	4.045,90	2.165,25
0005	AREZZO	6.618,09	2.949,05	434,32	3.383,37	3.234,72
0006	ASCOLI PICENO	3.389,53	2.151,53	444,61	2.596,14	793,39
0007	ASTI	1.002,00	319,87	66,64	386,51	615,49
0008	AVELLINO	777,28	670,85	35,58	706,43	70,85
0009	BARI	14.049,63	5.710,52	1.224,95	6.935,47	7.114,16
0010	BELLUNO	6.433,79	4.979,04	365,86	5.344,90	1.088,89
0011	BENEVENTO	727,18	468,73	32,28	501,01	226,17
0012	BERGAMO	11.764,67	5.367,19	914,38	6.281,57	5.483,10
0013	BOLOGNA	5.803,41	2.559,01	533,31	3.092,32	2.711,09
0014	BOLZANO	12.558,65	6.095,23	667,44	6.762,67	5.795,98
0015	BRESCIA	18.312,38	7.989,26	1.539,03	9.528,29	8.784,09
0016	BRINDISI	13.455,79	6.972,56	859,44	7.832,00	5.623,79
0017	CAGLIARI	20.619,00	13.191,20	993,22	14.184,42	6.434,58
0018	CALTANISSETTA	4.660,34	3.425,65	302,10	3.727,75	932,59
0019	CAMPOBASSO	5.848,08	986,68	281,32	1.268,00	4.580,08
0020	CASERTA	3.202,17	2.683,49	112,81	2.796,30	405,87
0097	CASSINO	221,66	0,00	22,15	22,15	199,51
0021	CATANIA	8.871,60	7.548,19	364,01	7.912,20	959,40
0022	CATANZARO	13.840,39	6.171,20	1.062,02	7.233,22	6.607,17
0023	CHIETI	23.868,37	16.035,26	1.131,07	17.166,33	6.702,04
0024	COMO	13.420,85	5.646,87	774,60	6.421,47	6.999,38
0025	COSENZA	5.424,11	5.225,77	29,86	5.255,63	168,48
0026	CREMONA	2.577,62	890,22	205,37	1.095,59	1.482,03
0027	CUNEO	5.587,58	4.017,28	198,74	4.216,02	1.371,56
0028	ENNA	5.523,78	4.394,24	240,61	4.634,85	888,93
0029	FERRARA	9.342,88	3.185,20	814,56	3.999,76	5.343,12
0030	FIRENZE	13.158,40	7.138,59	873,85	8.012,44	5.145,96
0031	FOGGIA	15.019,38	7.053,42	1.410,97	8.464,39	6.554,99
0032	FORLI'	6.174,52	3.432,45	361,09	3.793,54	2.380,98
0033	FROSINONE	9.275,11	1.355,99	873,40	2.229,39	7.045,72
0034	GENOVA	17.359,55	12.204,09	1.004,01	13.208,10	4.151,45
0035	GORIZIA	4.835,54	1.822,37	334,82	2.157,19	2.678,35
0036	GROSSETO	1.688,63	609,41	129,52	738,93	949,70
0037	IMPERIA	6.687,14	2.107,93	606,72	2.714,65	3.972,49
0038	ISERNIA	3.764,61	1.153,21	215,06	1.368,27	2.396,34
0039	L'AQUILA	18.014,86	6.962,52	1.496,42	8.458,94	9.555,92
0040	LA SPEZIA	4.531,28	3.901,29	141,22	4.042,51	488,77
0041	LATINA	1.616,51	86,46		86,46	1.530,05
0042	LECCE	10.201,69	5.708,46	724,37	6.432,83	3.768,86
0099	LECCO	4.723,77	1.182,62	442,52	1.625,14	3.098,63
0043	LIVORNO	2.536,99	2.379,81		2.379,81	157,18
0044	LUCCA	6.725,69	5.861,72	344,74	6.206,46	519,23

**Unione Nazionale Mutilati per Servizio**

Anno di riferimento: 2003

*Riepilogo della situazione patrimoniale*

Codice	Sede	Valore iniz.	Anni prec.	Anno in c.	Tot. Amm.	Valore fin.
0045	MACERATA	6.887,73	4.717,07	347,94	5.065,01	1.822,72
0046	MANTOVA	1.049,26	1.049,10		1.049,10	0,16
0047	MASSA CARRARA	568,10	568,09		568,09	0,01
0048	MATERA	1.253,34	515,38	55,78	571,16	682,18
0049	MESSINA	2.246,00	902,35	154,36	1.056,71	1.189,29
0050	MILANO	13.110,83	8.285,82	1.072,87	9.358,69	3.752,14
0051	MODENA	12.222,08	5.275,67	943,07	6.218,74	6.003,34
0052	NAPOLI	8.530,22	7.016,41	223,52	7.239,93	1.290,29
0053	NOVARA	3.409,79	1.387,12	234,49	1.621,61	1.788,18
0054	NUORO	8.489,93	5.244,00	507,74	5.751,74	2.738,19
0055	ORISTANO	5.743,96	4.230,75	255,66	4.486,41	1.257,55
0056	PADOVA	9.307,53	5.979,58	685,54	6.665,12	2.642,41
0057	PALERMO	3.757,27	1.852,82	252,80	2.105,62	1.651,65
0058	PARMA	6.598,84	1.288,57	517,73	1.806,30	4.792,54
0059	PAVIA	12.295,04	1.274,24	1.225,83	2.500,07	9.794,97
0060	PERUGIA	4.697,77	2.875,95	387,62	3.263,57	1.434,20
0061	PESARO	2.440,61	1.078,88	197,05	1.275,93	1.164,68
0062	PESCARA	9.917,68	4.900,22	810,25	5.710,47	4.207,21
0063	PIACENZA	5.884,38	3.540,83	358,59	3.899,42	1.984,96
0064	PISA	1.189,03	862,44	28,28	890,72	298,31
0065	PISTOIA	2.626,73	2.325,02	104,31	2.429,33	197,40
0067	PORDENONE	12.937,37	10.889,22	473,63	11.362,85	1.574,52
0066	POTENZA	7.031,70	7.031,40		7.031,40	0,30
0100	PRATO	1.111,31	258,32	91,24	349,56	761,75
0068	RAGUSA	8.150,88	4.876,90	797,86	5.674,76	2.476,12
0069	RAVENNA	5.983,21	2.301,78	509,99	2.811,77	3.171,44
0070	REGGIO CALABRIA	5.115,20	1.639,94	511,40	2.151,34	2.963,86
0071	REGGIO EMILIA	3.963,59	1.840,73	316,58	2.157,31	1.806,28
0072	RIETI	2.925,31	607,55	257,20	864,75	2.060,56
0096	RIMINI	15.685,42	13.337,61	231,89	13.569,50	2.115,92
0073	ROMA	9.670,04	3.405,96	533,79	3.939,75	5.730,29
0074	ROVIGO	1.374,81	627,74	116,92	744,66	630,15
0075	SALERNO	7.755,12	1.535,80	545,95	2.081,75	5.673,37
0076	SASSARI	6.359,69	2.364,13	481,68	2.845,81	3.513,88
0077	SAVONA	3.937,10	3.365,38	277,91	3.643,29	293,81
0078	SIENA	9.564,81	5.436,43	827,02	6.263,45	3.301,36
0079	SIRACUSA	3.984,34	2.363,42	230,97	2.594,39	1.389,95
0080	SONDRIO	1.751,84	794,89	140,63	935,52	816,32
0081	TARANTO	3.873,86	2.687,06	344,03	3.031,09	842,77
0082	TERAMO	11.533,11	6.094,74	802,93	6.897,67	4.635,44
0083	TERNI	4.116,04	2.831,58	168,06	2.999,64	1.116,40
0084	TORINO	6.384,87	3.520,43	465,85	3.986,28	2.398,59
0085	TRAPANI	1.492,14	388,31	71,24	459,55	1.032,59
0087	TREVISO	3.982,11	1.721,95	258,87	1.980,82	2.001,29
0088	TRIESTE	13.216,78	9.845,73	744,82	10.590,55	2.626,23
0089	UDINE	11.980,48	10.626,36	114,66	10.741,02	1.239,46

**Unione Nazionale Mutilati per Servizio**

Anno di riferimento: 2003

*Riepilogo della situazione patrimoniale*

Codice	Sede	Valore iniz.	Anni prec.	Anno in c.	Tot. Amm.	Valore fin.
0090	VARESE	10.365,39	9.077,91	429,18	9.507,09	858,30
0091	VENEZIA	9.297,67	2.395,91	873,22	3.269,13	6.028,54
0092	VERCELLI	342,47	319,57	3,25	322,82	19,65
0093	VERONA	11.253,24	7.286,05	720,31	8.006,36	3.246,88
0094	VICENZA	5.240,10	2.904,09	401,98	3.306,07	1.934,03
0095	VITERBO	3.919,19	704,96	165,09	870,05	3.049,14
<b>Totali Sedi Prov.li</b>		<b>700.778,30</b>	<b>378.169,94</b>	<b>43.839,48</b>	<b>422.009,42</b>	<b>278.768,88</b>
0098	SEDE CENTRALE	174.703,20	64.489,63	13.078,08	77.567,71	97.135,49
<b>Totale Generale</b>		<b>875.481,50</b>	<b>442.659,57</b>	<b>56.917,56</b>	<b>499.577,13</b>	<b>375.904,37</b>

ALL. 3

**ELENCO TITOLI SEZIONI PROVINCIALI  
ANNO 2003**

SEZIONE	B.P.F.	SCAD.	TIT.POSTA	SCAD.	TIT.BANCA	SCAD.	POSTE Vita	SCAD.	TOT.SEZ.
CUNEO	30.000,00	01/09/04							
CUNEO	10.000,00	21/11/05							40.000,00
FERRARA			13.000,00	29/02/04					13.000,00
FORLI'					16.000,00	05/02/04			16.000,00
LUCCA	10.000,00								10.000,00
RAVENNA					24.000,00	31/12/04			
RAVENNA					23.000,00	31/12/04			47.000,00
ROVIGO			8.000,00	14/05/04					8.000,00
TORINO			15.701,23	15/07/05					
TORINO			20.967,61	15/10/07					36.668,84
VENEZIA							60.000,00	30/10/13	60.000,00
<b>TOTALI</b>	<b>50.000,00</b>		<b>57.668,84</b>		<b>63.000,00</b>		<b>60.000,00</b>		<b>230.668,84</b>

Aee. 4

## ES. 2003- GESTIONE RESIDUI ATTIVI ANNI PRECEDENTI

ANNO	CAP.	NOTE	STANZIAMENTO	RISCOSSO	DA RISC.	TOTALE ACCERTAMENTO	DIFF. + O -
1996	12		1630,57		1630,57	1630,57	
1999	12		1093,10		1093,10	1093,10	
1999	14	CO	5247,10		5247,10	5247,10	
2000	14	TE	5164,34	2582,28	2582,06	5164,34	
"	14	BS	40243,13	5165,00	35078,13	40243,13	
"	14	CH	5262,91		5262,91	5262,91	
"	14	CO	7828,90		7828,90	7828,90	
"	14	CZ	5164,34		5164,56	5164,56	+ 22
2001	3		238,15		238,15	238,15	
"	4		2253,58	400,53	1853,05	2253,58	
"	5		23,24		23,24	23,24	
"	14	CZ	41316,55		41316,55	41316,55	
2002	1		516456,90		516456,90	516456,90	
"	2		1966,45	1966,45		1966,45	
"	3		1820,24	1070,66	749,58	1820,24	
"	4		34356,21	30117,49	4238,72	34356,21	
"	5		350,68	310,72	39,96	350,68	
"	6		40,00	40,00		40,00	
"	13		9681,57	9681,57		9681,57	
"	14	TV	37391,30	37391,30		37391,30	

## XIV LEGISLATURA — DISEGNI DI LEGGE E RELAZIONI — DOCUMENTI

ANNO	CAP.	NOTE	STANZIAMENTO	RISCOSSO	DA RISC.	TOTALE ACCERTAMENTO	DIFF. + O
2002		CCD	7746,90	7746,90		7746,90	
"		GR	22982,47	22982,47		22982,47	
"		GR PZ	516,46		516,46	516,46	
"		CZ	25822,84		25822,84	25822,84	
"	14	FEC	1550,00		1550,00	1550,00	
"		DEL.CB	610,56		610,56	610,56	
"		INAIL TS	46,67		46,67	46,67	
"		TFR NA	480,01		480,01	480,01	
"		RM	694,44		694,44	694,44	
"		GE	544,23		544,23	544,23	
"		DEL. GE	35,57		35,57	35,57	
"		CONV. CZ	2500,00				- 2500,00
			781059,41	635912,27	142647,17	778559,44	- 2499,78

All. 5

## RESIDUI ATTIVI ANNO 2003

SEZIONI	CAP. 3	CAP. 4	CAP. 5	TOTALI
Agrigento		583,25		583,25
Alessandria	10,00	50,00		60,00
Ancona		170,00		170,00
Aosta	20,00	30,00		50,00
Arezzo		330,00	10,00	340,00
Ascoli Piceno		120,00		120,00
Asti	10,00	340,00	24,38	374,38
Avellino		70,00		70,00
Bari		470,00		470,00
Belluno		20,00		20,00
Benevento	30,00	90,00		120,00
Bergamo	150,00	1.200,00		1.350,00
Bologna	350,00	3.740,00		4.090,00
Bolzano	10,00			10,00
Brescia		60,00		60,00
Brindisi		60,00		60,00
Cagliari	120,00	1.320,00	10,00	1.450,00
Campobasso	90,00	320,00		410,00
Caserta	310,00	988,75		1.298,75
Catania	40,00	150,00		190,00
Catanzaro	20,00	130,00		150,00
Chieti	10,00	440,00		450,00
Como		100,00		100,00
Cuneo		110,00		110,00
Enna	70,00	140,00		210,00

## XIV LEGISLATURA — DISEGNI DI LEGGE E RELAZIONI — DOCUMENTI

Ferrara	10,00			10,00
Foggia	290,00	1.010,00		1.300,00
Forlì		240,50	48,40	288,90
Frosinone		80,00		80,00
Genova	530,00	5.220,00		5.750,00
Gorizia	120,00	530,00		650,00
Grosseto	10,00	460,00		470,00
Imperia		150,00		150,00
Isernia		400,00		400,00
L'Aquila	60,00	210,00		270,00
La Spezia	10,00	60,00		70,00
Lecce		20,00		20,00
Lecco	10,00	40,00		50,00
Livorno	10,00	490,00		500,00
Lucca		380,00	51,11	431,11
Macerata		50,35		50,35
Mantova		430,00		430,00
Massa Carrara		100,00		100,00
Messina	80,00	670,00		750,00
Milano	30,00	190,00	93,00	313,00
Modena	550,00	2.730,00		3.280,00
Napoli	1.640,00	4.040,00	50,00	5.730,00
Novara	10,00			10,00
Nuoro		80,00		80,00
Oristano	30,00			30,00
Palermo	140,00	1.510,00	90,00	1.740,00
Parma	10,00	140,00		150,00



## XIV LEGISLATURA — DISEGNI DI LEGGE E RELAZIONI — DOCUMENTI

Pescara		70,00		70,00
Piacenza		488,82	20,42	509,24
Pistoia		40,00		40,00
Pordenone		10,07		10,07
Potenza	70,00	350,00	1,05	421,05
Ragusa		10,00		10,00
Ravenna	110,00	410,00		520,00
Reggio Calabria		50,00		50,00
Reggio Emilia	30,00	330,00	3,34	363,34
Rieti		80,00		80,00
Rimini	40,00	30,00		70,00
Roma		30,00		30,00
Rovigo		190,00	31,37	221,37
Salerno		690,00	1,00	691,00
Sassari	120,00	320,00		440,00
Savona	60,00	295,00		355,00
Siena		180,00		180,00
Siracusa		60,42		60,42
Sondrio		40,00		40,00
Taranto	140,00	180,00		320,00
Teramo		380,00		380,00
Terni		300,00		300,00
Torino	30,00	1.620,00		1.650,00
Trapani	70,00	10,00		80,00
Trieste	30,00	160,00	40,00	230,00
Udine	50,00	50,00	250,00	350,00

## XIV LEGISLATURA — DISEGNI DI LEGGE E RELAZIONI — DOCUMENTI

Venezia	20,00	190,00		210,00
Verona	140,00	510,00	10,00	660,00
Vicenza	30,00	580,00		610,00
Viterbo	20,00	440,00		460,00
DELEGHE DICEMBRE		20.412,00		20412,00
<b>TOTALE</b>	<b>5.740,00</b>	<b>58.769,16</b>	<b>734,07</b>	<b>65.243,23</b>

Aee. 6

## ES. 2003- GESTIONE RESIDUI PASSIVI ANNI PRECEDENTI

ANNO	CAP.	NOTE	STANZIAMENTO	PAGATO	DA PAGARE.	TOTALE STANZIAMENTO	DIFF. + O -
2002	2		2900,97	2900,97		2900,97	
"	4		315,80	315,80		315,80	
"	5		187,10	187,10		187,10	
"	6		669,94	219,14		219,14	- 450,80
"	7		58,88	58,88		58,88	
"	10		9681,57	9681,57		9681,57	
"	12		6321,96	6321,96		6321,96	
"	15		7520,45	7520,45		7520,45	
"	18		1032,92	1032,92		1032,92	
"	19		399,99	399,99		399,99	
"	21		696,00	696,00		696,00	
"	22		113,41	113,41		113,41	
	25	CB	42948,45	11028,12	31920,33	42948,45	
"	27		19492,68	19083,19		19083,19	- 409,49
"	28		13394,00	13094,00		13094,00	- 300,00
"	29		88321,64	88312,64		88312,64	- 9,00
<b>TOT.</b>			194055,76	160966,14	31920,33	192886,47	- 1169,29

**RELAZIONE DEL COMITATO CENTRALE DIRETTIVO DELL'UNIONE NAZIONALE  
MUTILATI PER SERVIZIO AL RENDICONTO PER L'ESERCIZIO 2003**

Signori Consiglieri,

il Comitato Centrale Direttivo, ha redatto il rendiconto per l'esercizio finanziario anno 2003 con allegato il riepilogo della gestione finanziaria delle Sedi Provinciali.

Il rendiconto dell'esercizio 2003 si riassume nelle seguenti cifre:

<b>SEDE CENTRALE</b>	
Fondo cassa ad inizio esercizio	€ 54.927,17
Somma riscossa	€ 1.644.885,90
	€ 1.699.813,07
Somma pagata	€ 1.696.997,06
<b>Fondo cassa a chiusura esercizio</b>	<b>€ 2.816,01</b>
Residui attivi	€ 806.125,64
	€ 808.941,65
Residui passivi	€ 225.984,62
<b>Avanzo di amministrazione al 31/12/2003</b>	<b>€ 582.957,03</b>
<b>SEDI PROVINCIALI</b>	
Fondo cassa ad inizio esercizio	€ 1.802.770,79
Somma riscossa	€ 2.166.423,40
	€ 3.969.194,19
Somma pagata	€ 2.413.349,09
Fondo cassa a chiusura esercizio	€ 1.555.845,10
Residui attivi	€ 101.103,00
	€ 1.655.948,10
Residui passivi	€ 199.455,69
<b>Avanzo di amministrazione al 31/12/2003</b>	<b>€ 1.456.492,41</b>

La gestione finanziaria dell'esercizio 2003 della Sede Centrale si è chiusa positivamente, determinando un avanzo di amministrazione di € 582.957,03.

Il conto delle rendite e delle spese evidenzia un disavanzo di rendita di € 28.723,94 determinato dai seguenti risultati:

Entrate effettive	€	896.730,32
Uscite effettive	€	925.454,26
<b>Disavanzo di rendita</b>	<b>€</b>	<b>28.723,94</b>

Contro l'accertamento economico di :

Entrate effettive	€	313.123,72	
Uscite effettive	€	823.087,72	
Avanzo economico	€		509.964,00
Che sommato alla differenza:			
Somme accertate	€	583.606,60	
Somme impegnate	€	102.366,54	
Differenza	€		481.240,06
<b>Disavanzo di rendita</b>	<b>€</b>		<b>28.723,94</b>

Il conto economico presenta un risultato positivo di € 5.481,49 determinato:

- dal disavanzo di rendita di € 28.723,94;
- dalla sopravvenienza di attività di € 108.351,30;
- dalla insussistenza di attività di € 73.323,57;
- dalla sopravvenienza di passività di € 1.991,50;
- e dalla insussistenza di passività di € 1.169,20 come di seguito specificato:

Differenza tra entrate e uscite effettive di parte corrente € - 28.723,94.

Risultato della gestione dei residui:

#### ATTIVI

Stanziamenti	€	781.059,41
Riscossi	€	635.912,27
da riscuotere	€	142.647,17
	€	778.559,44

Differenza con lo stanziamento € - 2.499,78

**PASSIVI**

Stanziamenti € 194.055,76

Pagati € 160.966,14

Da pagare € 31.920,33

€ 192.886,47

Differenza con lo stanziamento € - 1.169,29

**SOPRAVVENIENZA DI****ATTIVITA'**

Acquisto beni mobili Sedi Prov.li € 30.882,76

Acquisto immobile Sede di Pescara € 77.468,54

Totale sopravvenienza di attività € 108.351,30

**INSUSSISTENZA DI ATTIVITA'**

Quota svalutazione beni patrimoniali € 11.769,17

Sede Centrale

Quota svalutazione beni patrimoniali € 30.276,38

Sedi Prov. li .

Accantonamento TFR dipendenti € 19.335,07

Sede Centrale

Minore valore Titoli Sedi Prov.li € 9.443,17

Totale insussistenza di attività € - 70.823,79

**SOPRAVVENIENZA DI****PASSIVITA'**

Mobilio e macchine fuori uso Sede € - 1.991,50  
Centrale

**Risultato del conto economico portato in aumento allo stato dei capitali: € 5.481,49.**

Il conto patrimoniale è costituito da un'attività netta complessiva a fine esercizio di € 2.316.390,48, dato dal risultato della gestione finanziaria che ha determinato un avanzo di amministrazione di

€ 582.957,03 e dall'attivo netto patrimoniale di € 1.733.433,45, risultato dalla differenza delle attività e passività patrimoniali.

L'attività del conto patrimoniale è stata influenzata positivamente dall'incremento dei seguenti valori:

- Fabbricati per acquisto immobile sede di Pescara € 77.468,54;
- Mobilio e macchine per ammodernamento mobili e macchine d'ufficio:
  - Sede Centrale € 7.592,90;
  - Sedi Provinciali € 30.882,76.

Mentre l'influenza negativa è stata apportata dalla diminuzione di € 9.443,17 del valore dei titoli in possesso delle Sedi Provinciali.

Pertanto l'attivo patrimoniale a fine esercizio ammonta a € 2.233.010,58 contro € 2.126.509,75 dell'anno precedente.

La passività è data dall'incremento del fondo svalutazioni beni patrimoniali per la quota di ammortamento dei mobili e macchine d'ufficio:

- Sede Centrale € 11.769,17;
- Sedi Provinciali € 30.276,38.

La passività patrimoniale a fine esercizio ammonta a € 499.577,13.

Il titolo II – Cose di terzi – è formato dall'attivo per il deposito INA del TFR dei dipendenti per € 197.679,06 e dal passivo per indennità di liquidazione del personale dipendente di € 197.679,06.

Il fondo di accantonamento del TFR è aumentato rispetto all'esercizio 2002 di € 65.071,82 per il versamento all'INA della quota TFR dei dipendenti della Sede Centrale maturato nell'anno 2003 di € 19.335,07 e di € 45.736,75 relativa al TFR maturato dai dipendenti delle Sedi Provinciali di Napoli, Roma e Genova accantonato sulla stessa polizza INA della Sede Centrale.

Per una migliore valutazione dei risultati della gestione, di seguito si riportano i dati posti a confronto con quelli dell'esercizio precedente.

Voci	Esercizio 2002	Esercizio 2003	Diff. + o -
Entrate effettive	931.137,35	896.730,32	- 34.407,03
Uscite effettive	908.000,34	925.454,26	+ 17.453,92
Risultato finanziario	+ 5.137,01	- 28.723,94	- 23.586,93
Avanzo di cassa	54.927,17	2.816,01	- 52.111,16
Avanzo di amministrazione	641.930,82	582.957,03	- 58.973,79
Avanzo economico	- 48.651,81	5.481,49	- 43.170,32
Patrimonio netto	2.310.908,99	2.316.390,48	+ 5.481,65

Residui attivi	781.059,41	806.125,64	+ 25.066,23
Residui passivi	194.055,76	225.984,62	+ 31.928,86

La tabella precedente evidenzia un risultato negativo della situazione finanziaria che mette in risalto la diminuzione delle entrate correnti contro l'aumento delle spese correnti.

Per meglio comprendere l'andamento delle entrate e uscite effettive, in seguito si riportano le voci per centro di costo ed il loro rapporto percentuale rispetto al totale e le differenze percentuali rispetto all'esercizio 2002.

#### ENTRATE CORRENTI

Descrizione	Importo	Percentuale rispetto al tot. entrate	Percentuale anno 2002	Diff. Percentuale + O - Es. 2002
Contributo statale	516.456,90	57,59%	56,57%	+ 1,02 %
Interessi attivi	1.911,33	0,21%	1,68%	- 1,47 %
Tesseramento	376.820,22	42,03%	41,37%	+ 0,66 %
Entrate diverse	1.541,87	0,17%	0,40%	- 0,23 %
Totale entrate correnti	896.730,32	100%	100%	

#### USCITE CORRENTI

Descrizione	Importo	Perc. rispetto al tot. uscite	Percentuale anno 2002	Diff. Perc. + O - Es. 2002
Spese funzionamento organi ente. Cap 2-15-22	218.353,34	23,59 %	22,81%	+ 0,78%
Spese personale dip. Cap. 8-9-10	285.098,32	30,80%	27,49%	+ 3,31%
Spese congresso. Cap. 1	123.184,50	13,32%	-	+ 13,32%
Spese funzionamento dei servizi. Cap. 3-4-5-6-7-19-20	97.380,03	10,52%	9,38%	+ 1,14%
Consulenze legali tecnico amministrative. Cap. 12	42.051,03	4,54%	2,13%	+ 2,41%
Spese di promozione sociale. CAP. 13-14-17-18-21-22-23-24	159.387,04	17,23%	36,97%	- 19,74%
Totale uscite correnti	925.454,26	100%	100%	



Dalle tabelle precedenti si evidenzia come nelle entrate effettive il rapporto fra le singole voci è rimasto quasi costante rispetto all'esercizio 2002 mentre nelle uscite effettive il rapporto tra le singole voci è cambiato anche a seguito della voce spese congresso non presente nell'esercizio 2002 e che ha assorbito il 13,32 % delle spese, a discapito delle spese di promozione sociale che sono diminuite del 19,74%.

Il tesseramento dell'esercizio 2003 si è chiuso con un lieve aumento rispetto all'anno 2002 come meglio evidenziato nello specchio di seguito riportato.

	Anno 2002	Anno 2003	Diff. + o -
Nuove iscrizioni	1.530	1.460	- 70
Rinnovo tessere	37.036	37.418	+ 382
Totale soci	38.566	38.878	+ 312

Dall'esame del prospetto si evidenzia come, nonostante le molteplici iniziative intraprese per incrementare le nuove iscrizioni, il dato è in flessione di 70 unità rispetto all'esercizio 2002, mentre i rinnovi sono aumentati di 382 unità attraverso l'opera di recupero dei soci morosi dell'anno 2002. L'Unione, nonostante i notevoli impegni profusi nel settore del proselitismo, dell'immagine e dei servizi, per trovare l'auspicata autonomia finanziaria, ancora una volta deve il superamento della difficoltà economica alla concessione del contributo statale assegnato con Decreto del Ministero del Lavoro e che rappresenta il 57,59% delle entrate effettive.

Il discontinuo flusso dei finanziamenti da parte dello Stato, mette in seria e continua difficoltà la programmazione e l'attuazione dei programmi che il Sodalizio si prefigge di svolgere; comunque l'Unione ha cercato di mantenere seppure con sacrificio e in forma contenuta, tutti gli impegni per la promozione dell'immagine, per assolvere gli scopi statutari e per rendere onore ai Caduti per servizio. Alcune manifestazioni sono state istituite da vari anni e la loro periodicità ha lo scopo di ricordare alle Istituzioni le finalità e il valore morale dell'Unione e stabilire un abituale appuntamento e momento d'incontro molto gradito anche a tutti i soci; la giornata Commemorativa a Pescara nel mese di gennaio in memoria del giudice Alessandrini, quella a Reggio Calabria in ricordo del giudice Scoppelliti, a Milano il Premio Calabresi, l'inaugurazione di un monumento ai Caduti per servizio a Siracusa e Forlì, infine a Roma la Giornata, giunta alla terza edizione, in onore dei caduti di Via Fani, quest'anno dedicata ai Caduti nella Polizia Penitenziaria.

Tale Cerimonia, come nelle altre edizioni ha suscitato grandi consensi da parte di tutte le forze politiche e istituzionali e convogliato sull'Unione sempre molto interesse e attenzione. L'anno 2003, come è noto, è stato proclamato "Anno Europeo del Disabile"; proprio nell'ambito di questa celebrazione moltissime sono state le riunioni promosse dalla Fand relative alla programmazione e

alla partecipazione di iniziative celebrative, non ultime quelle organizzate da Trenitalia per una gestione della disabilità. Molte sono state le riunioni con le altre Associazioni di promozione sociale al fine di portare avanti le problematiche in comune con l'Unione.

La Presidenza Nazionale si è anche intrattenuta spesso con parlamentari e amici della categoria per ottenere un sostegno per il progetto di legge di interesse specifico per l'Unione, ma anche per l'intero associazionismo, riguardante il disegno di legge di delega al Governo per la riforma previdenziale per l'esenzione fiscale delle p.p.o.; da tali incontri è poi scaturita l'importante audizione nel mese di aprile presso la Commissione Lavoro Senato.

La politica associativa tesa a conquistare sempre più visibilità e con essa nel nostro Paese certezze che i "Servitori dello Stato" invalidatisi o deceduti in servizio e per causa di servizio non verranno mai dimenticati, anche nel 2003 ha raggiunto le piazze di Siracusa e Forlì, erigendo due monumenti affinché il ricordo delle imprese eroiche, gli atti di coraggio compiuti in difesa della libertà, della sicurezza, della democrazia, rimangano sempre vivi ed attuali.

Altro impegno associativo di grande rilievo e attesa della base associativa è stata la celebrazione del XX Congresso a Fiuggi il 19-20-21 settembre. Appuntamento quadriennale per la trattazione delle problematiche associative, per il rinnovo delle cariche nazionali e la trattazione del tema congressuale "L'Unione Nazionale Mutilati per Servizio ....Patria e Valore Aggiunto.....richiamo per i giovani di oggi". Un Congresso che dopo aver sviluppato le varie tematiche e problematiche, ha delineato i programmi futuri, progetti e interessi nuovi. Un sogno comune affinché la prestigiosa Unione sia sempre una grande realtà e rimarrà sempre punto di riferimento della nostra società.

Il CCD nella convinzione di aver operato nel migliore dei modi, ottemperando sia alle norme statutarie che legislative, sottopone l'elaborato in oggetto al Consiglio Nazionale, previo esame del Collegio centrale dei Sindaci, per la definitiva approvazione.

Il Comitato Centrale Direttivo

Roma, 27 maggio 2004



**COLLEGIO CENTRALE  
DEI SINDACI**





UNIONE NAZIONALE  
MUTILATI PER SERVIZIO  
COLLEGIO CENTRALE DEI SINDACI

ROMA

### VERBALE N. 214

Il giorno 24 giugno 2004 alle ore 16,00 nei locali della Sede Centrale dell'U.N.M.S. in via Savoia 84, si è riunito il Collegio Centrale dei Sindaci per discutere e deliberare sul seguente o.d.g.

- 1) Conto finanziario e consuntivo anno 2003
- 2) Varie ed Eventuali.

Sono presenti i Sigg.ri Nardone Luigi, Verrecchia Antonio e Badagnani Verdiano; assenti giustificati il Presidente del Collegio Petrocelli Giuseppe e il membro Di Rito Angelo.

Stante l'assenza del Presidente Petrocelli, magistrato della Corte dei Conti, impegnato in adunanza delle Sezioni Riunite di Palermo e stante la necessità di dover provvedere alla approvazione, nei termini, del Conto Consuntivo anno 2003, si provvede ad eleggere presidente della seduta il Dott. Nardone Luigi.

Si inizia pertanto con il primo punto all'o.d.g.: conto finanziario e consuntivo anno 2003, redatto dal CCD il 27/05/2004 che di seguito si riporta:

#### Riepilogo Conto Finanziario Esercizio 2003

ENTRATE	PREV. DEFINITIVA	ACCERTAMENTI	DIFF + o -
Fondo Cassa all'1/1/2003		54.927,17	+ 54.927,17
Avanzo di Amministrazione	641.930,82	-	- 641.930,82
Residui Attivi		778.559,44	+ 778.559,44
Entrate Effettive	436.868,00	896.730,32	+ 459.862,32
Conto Capitale	-	-	-
Partite di giro e cont. spec.	<u>769.564,00</u>	<u>775.721,78</u>	<u>+ 6.157,78</u>
<b>TOTALE ENTRATE</b>	<b><u>1.848.362,82</u></b>	<b><u>2.505.938,71</u></b>	<b><u>+ 657.575,89</u></b>
<b>USCITE</b>	<b>PREV. DEF.</b>	<b>PREV. DEF.</b>	<b>DIFF. +o -</b>
Residui Passivi	-	192.886,47	+ 192.886,47
Uscite effettive	1.046.305,82	925.454,26	- 120.851,56
Conto capitale	32.493,00	28.053,97	- 4.439,03
Partita di giro e con. spec.	<u>769.564,00</u>	<u>776.586,98</u>	<u>+ 7.022,98</u>
	<b><u>1.848.362,82</u></b>	<b><u>1.922.981,68</u></b>	<b><u>+ 74.618,86</u></b>
Avanzo di Amministrazione		582.957,03	+ 582.957,03
<b>Totale a pareggio</b>	<b><u>1.848.362,82</u></b>	<b><u>2.505.938,71</u></b>	<b><u>+ 657.575,89</u></b>

Dal conto consuntivo anno 2003 si evincono le seguenti risultanze:

- la difficoltà di gestione è dovuta alla mancata erogazione per l'anno 2003 del contributo dello Stato,
- la sofferenza di gestione, inoltre, si evidenzia nel fatto che nell'anno corrente la celebrazione del Congresso nazionale dell'Unione, tenutosi a Fiuggi dal 19 al 21 settembre 2003, in adempimento a precisa scadenza statutaria, ha comportato un maggiore impegno finanziario.

Il CCD, a tal proposito, anche, al fine di premunirsi nel caso in cui il suddetto contributo non dovesse essere erogato, ha provveduto a determinare l'aumento della quota associativa da €31 a € 41, sì da far fronte alle spese di gestione per il funzionamento della Sede Centrale.

Viene preso in considerazione il conto consuntivo per l'anno 2003 che si riassume nei seguenti risultati:


- fondo cassa inizio esercizio	54.927,17
- somme riscosse	1.644.885,90
<b>TOTALE</b>	<b>1.699.813,07</b>
- somme pagate	1.696.997,06
- fondo cassa chiusura esercizio	2.816,01
- residui attivi	806.125,64
<b>TOTALE</b>	<b>808.941,65</b>
- residui passivi	225.984,62
- avanzo amministrazione al 31/12/2003	582.957,03

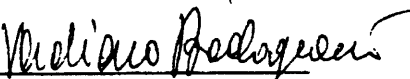
Il Collegio, comunque, riconosce regolare la gestione delle risorse finanziarie per l'esercizio chiuso il 31/12/2003 e conforme ai criteri di legge.

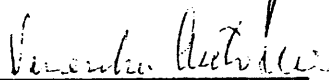
Non riscontrando rilievi sostanziali, questo CCS esprime parere favorevole all'approvazione.

La riunione termina alle ore 19,00

I Sindaci Effettivi:

  
\_\_\_\_\_

  
\_\_\_\_\_

  
\_\_\_\_\_