

SENATO DELLA REPUBBLICA

XIV LEGISLATURA

Doc. XV
n. 153

RELAZIONE DELLA CORTE DEI CONTI

AL PARLAMENTO

sulla gestione finanziaria degli Enti sottoposti a controllo
in applicazione della legge 21 marzo 1958, n. 259

EX ISTITUTI DI RICERCA AGRARIA

(Esercizi 1999-2000)

TOMO III

Comunicata alla Presidenza il 6 maggio 2003

Doc. XV
n. 153

RELAZIONE DELLA CORTE DEI CONTI

AL PARLAMENTO

**sulla gestione finanziaria degli Enti sottoposti a controllo
in applicazione della legge 21 marzo 1958, n. 259**

EX ISTITUTI DI RICERCA AGRARIA

(Esercizi 1999 e 2000)

TOMO III

INDICE GENERALE**TOMO I**

Determinazione della Corte dei Conti n. 82/2002 del 17 dicembre 2002	Pag. 11
Relazione sul risultato del controllo eseguito sull'attività del Consiglio nazionale per la ricerca e la sperimentazione in agricoltura e sulla gestione finanziaria degli ex 23 Istituti di ricerca e sperimentazione agraria per gli esercizi 1999 e 2000.	» 13

DOCUMENTI ALLEGATI:

STUDIO E DIFESA DEL SUOLO*Esercizio 1999:*

Relazione del Consiglio di amministrazione.	» 45
Relazione del Collegio dei Revisori	» 71
Bilancio consuntivo	» 109

Esercizio 2000:

Relazione del Commissario straordinario	» 189
Relazione del Collegio dei Revisori	» 215
Bilancio consuntivo	» 259

NUTRIZIONE PIANTE*Esercizio 1999:*

Relazione del Commissario straordinario	» 429
Relazione del Collegio dei Revisori	» 439
Bilancio consuntivo	» 449

Esercizio 2000:

Relazione del Commissario straordinario	» 525
Relazione del Collegio dei Revisori	» 535
Bilancio consuntivo	» 545

PATOLOGIA VEGETALE*Esercizio 1999:*

Relazione del Commissario straordinario	Pag. 621
Relazione del Collegio dei Revisori	» 633
Bilancio consuntivo	» 643

Esercizio 2000:

Relazione del Commissario straordinario	» 757
Relazione del Collegio dei Revisori	» 767
Bilancio consuntivo	» 773

TOMO II**ZOOLOGIA AGRARIA***Esercizio 1999:*

Relazione del Consiglio di amministrazione	» 13
Relazione del Collegio dei Revisori	» 19
Bilancio consuntivo	» 25

Esercizio 2000:

Relazione del Commissario straordinario	» 297
Relazione del Collegio dei Revisori	» 301
Bilancio consuntivo	» 307

AGRONOMICO*Esercizio 1999:*

Relazione del Commissario straordinario	» 553
Relazione del Collegio dei Revisori	» 567
Bilancio consuntivo	» 573

Esercizio 2000:

Relazione del Commissario straordinario	» 731
Relazione del Collegio dei Revisori	» 735
Bilancio consuntivo	» 741

TOMO III**MECCANIZZAZIONE AGRICOLA***Esercizio 1999:*

Relazione del Consiglio di amministrazione e del Presidente	Pag.	13
Relazione del Collegio dei Revisori	»	27
Bilancio consuntivo	»	37

Esercizio 2000:

Relazione del Commissario straordinario	»	197
Relazione del Collegio dei Revisori	»	213
Bilancio consuntivo	»	221

ZOOTECNIA*Esercizio 1999:*

Relazione del Commissario straordinario	»	393
Relazione del Collegio dei Revisori	»	397
Bilancio consuntivo	»	409

Esercizio 2000:

Relazione del Commissario straordinario	»	491
Relazione del Collegio dei Revisori	»	495
Bilancio consuntivo	»	503

TOMO IV**CEREALCOLTURA***Esercizio 1999:*

Relazione del Commissario straordinario	»	13
Relazione del Collegio dei Revisori	»	27
Bilancio consuntivo	»	41

Esercizio 2000:

Relazione del Commissario straordinario	»	285
Relazione del Collegio dei Revisori	»	299
Bilancio consuntivo	»	313

COLTURE FORAGGERE*Esercizio 1999:*

Relazione del Commissario straordinario	Pag. 513
Relazione del Collegio dei Revisori	» 541
Bilancio consuntivo	» 547

Esercizio 2000:

Relazione del Commissario straordinario	» 607
Relazione del Collegio dei Revisori	» 635
Bilancio consuntivo	» 641

511

TOMO V**ORTICOLTURA***Esercizio 1999:*

Relazione amministrativa	» 13
Relazione del Collegio dei Revisori	» 37
Bilancio consuntivo	» 43

Esercizio 2000:

Relazione del Commissario straordinario	» 187
Relazione del Collegio dei Revisori	» 207
Bilancio consuntivo	» 213

COLTURE INDUSTRIALI*Esercizio 1999:*

Relazione del Presidente	» 347
Relazione del Collegio dei Revisori	» 359
Bilancio consuntivo	» 367

Esercizio 2000:

Relazione del Commissario straordinario	» 527
Relazione del Collegio dei Revisori	» 543
Bilancio consuntivo	» 551

TOMO VI**FLORICOLTURA***Esercizio 1999:*

Relazione del Commissario	Pag.	13
Relazione del Collegio dei Sindaci	»	25
Bilancio consuntivo	»	37

Esercizio 2000:

Relazione del Commissario	»	177
Relazione del Collegio dei Sindaci	»	189
Bilancio consuntivo	»	201

VITICOLTURA*Esercizio 1999:*

Relazione del Commissario straordinario	»	337
Relazione del Collegio dei Revisori	»	341
Bilancio consuntivo	»	347

Esercizio 2000:

Relazione del Commissario straordinario	»	445
Relazione del Collegio dei Revisori	»	457
Bilancio consuntivo	»	463

OLIVICOLTURA*Esercizio 1999:*

Relazione del Commissario straordinario	»	563
Relazione del Collegio dei Revisori	»	569
Bilancio consuntivo	»	577

Esercizio 2000:

Relazione del Commissario straordinario	»	675
Relazione del Collegio dei Revisori	»	681
Bilancio consuntivo	»	691

TOMO VII**FRUTTICOLTURA***Esercizio 1999:*

Relazione del Commissario straordinario	Pag.	13
Relazione del Collegio dei Revisori	»	25
Bilancio consuntivo	»	35

Esercizio 2000:

Relazione del Commissario straordinario	»	185
Relazione del Collegio dei Revisori	»	197
Bilancio consuntivo	»	205

AGRUMICOLTURA*Esercizio 1999:*

Relazione del Commissario straordinario	»	331
Relazione del Collegio dei Revisori	»	337
Bilancio consuntivo	»	343

Esercizio 2000:

Relazione del Commissario straordinario	»	417
Relazione del Collegio dei Revisori	»	425
Bilancio consuntivo	»	431

SELVICOLTURA*Esercizio 1999:*

Relazione del Commissario straordinario	»	499
Relazione del Collegio dei Revisori	»	507
Bilancio consuntivo	»	517

Esercizio 2000:

Relazione del Commissario straordinario	»	587
Relazione del Collegio dei Revisori	»	619
Bilancio consuntivo	»	629

ASSESTAMENTO FORESTALE E ALPICOLTURA*Esercizio 1999:*

Relazione del Commissario	Pag. 703
Relazione del Collegio dei Revisori	» 715
Bilancio consuntivo	» 723

Esercizio 2000:

Relazione del Commissario	» 765
Relazione del Collegio dei Revisori	» 777
Bilancio consuntivo	» 785

TOMO VIII**VALORIZZAZIONE TECNOLOGICA PRODOTTI AGRICOLI***Esercizio 1999:*

Relazione del Commissario straordinario	» 13
Relazione del Collegio dei Revisori	» 17
Bilancio consuntivo	» 25

Esercizio 2000:

Relazione del Commissario straordinario	» 67
Relazione del Collegio dei Revisori	» 81
Bilancio consuntivo	» 89

ENOLOGIA*Esercizio 1999:*

Relazione del Commissario straordinario	» 135
Relazione del Collegio dei Revisori	» 141
Bilancio consuntivo	» 147

Esercizio 2000:

Relazione del Commissario straordinario	» 201
Relazione del Collegio dei Revisori	» 207
Bilancio consuntivo	» 213

ELAIOTECNICA*Esercizio 1999:*

Relazione del Commissario straordinario	Pag. 267
Relazione del Collegio dei Revisori	» 275
Bilancio consuntivo	» 281

Esercizio 2000:

Relazione del Commissario straordinario	» 329
Relazione del Collegio dei Revisori	» 341
Bilancio consuntivo	» 347

LATTIERO-CASEARIO*Esercizio 1999:*

Relazione del Consiglio di amministrazione	» 395
Relazione del Collegio dei Revisori	» 409
Bilancio consuntivo	» 429

Esercizio 2000:

Relazione del Commissario straordinario	» 537
Relazione del Collegio dei Revisori	» 553
Bilancio consuntivo	» 561

TABACCO*Esercizio 1999:*

Relazione del Commissario straordinario	» 663
Relazione del Collegio dei Revisori	» 675
Bilancio consuntivo	» 681

Esercizio 2000:

Relazione del Commissario	» 763
Relazione del Collegio dei Revisori	» 779
Bilancio consuntivo	» 785

**EX ISTITUTI DI RICERCA AGRARIA
MECCANIZZAZIONE AGRICOLA**

ESERCIZIO 1999

RELAZIONE DEL CONSIGLIO DI AMMINISTRAZIONE
E DEL PRESIDENTE

**RELAZIONE AL BILANCIO CONSUNTIVO 1999 DELL'ISTITUTO SPERIMENTALE PER LA
MECCANIZZAZIONE AGRICOLA**

Il rendiconto finanziario dell'ISMA, per l'anno 1999, si è chiuso con un avanzo di gestione di L. 120.411.085 corrispondente alla differenza fra le entrate accertate in L. 2.784.207.172 e le uscite impegnate in L. 2.663.796.087 come risulta dal seguente prospetto:

ACCERTAMENTI

Tit. II	Entrate derivanti da trasf. correnti	L.	1.978.966.800
Tit. III	Altre entrate	L.	524.990.953
Tit. IV	Entrate per alienazione di beni patrimoniali e riscossione di crediti	L.	40.560.000
Tit. V	Entrate derivanti da trasferimenti in c/capitale	L.	----
Tit. VII	Partite di giro	L.	239.689.419
	Totale accertamenti	L.	2.784.207.172

IMPEGNI

Tit. I	Spese correnti	L.	2.086.541.091
Tit. II	Spese in c/capitale	L.	337.565.577
Tit. III	Estinzione di mutui ed anticipazioni	L.	----
Tit. IV	Partite di giro	L.	239.689.419
	Totale impegni	L.	2.663.796.087

RIEPILOGO

Entrate accertate	L.	2.784.207.172
Uscite impegnate	L.	2.663.796.087
Avanzo finanziario	L.	120.411.085

Tale avanzo di gestione va ad integrare l'avanzo di amministrazione, che al 31/12/98 ammontava a L. 1.658.158.723.

Per una migliore lettura dei capitoli evidenziati nel rendiconto finanziario si elencano di seguito i codici e le varie gestioni e programmi finalizzati cui si riferiscono:

- 01: MIPAF - Progetto "Piante Officinali" I° anno scadenza 31/03/99, proroga 31/12/99; di cui al D.M. 560/7240/97 del 24/12/97 1^ integrazione D.M. 165/7240/98 del 08/04/98 - 2^ integrazione D.M. 448/7240/99 del 05/04/99; proroga D.M. 24/7303/00 scadenza 30/06/2000;
- 02: D.M. 625/7240/94 e D.M. 83/7240/95 - MIPA contributo progetto PRISCA scadenza 30/06/97;
- 03: MIPA - Progetto "Acquacoltura" D.M. 33/96 scadenza 03/08/2001;
- 04: Omologazioni;
- 05: MIPA D.M. 10659-10461 - Progetto "Trattore Forestale" II° anno scadenza 31.12.97 e III° anno scadenza 28/10/98, proroga 30/06/99;
- 06: MIPAF - Progetto "Acquacoltura" D.M. 23/95; scadenza 04/11/99 - proroga nota 2519 del 30/08/99, scadenza 04/11/2000;
- 07: CEE Progetto "Barre Irroratrici" - AIR-CT94-1170 scadenza 31/10/97;
- 08: MIPAF - Progetto "Energie da biomasse agroforestali e zootecniche" - D.M. 205/7240/98 del 27/04/98, scadenza 30/06/99 - proroga 31/12/1999 - proroga D.M. 611/7240/99 del 25/10/99, scadenza 30/06/2000 - contributo integrativo D.M. 573/7340/99 del 06/10/99, scadenza 30/06/2000;
- 09: POM "Attività di sostegno ai servizi di sviluppo per l'agricoltura" Misura 2; scadenza 31/12/2001;
- A: Progetto ENEL scadenza 31/12/98, proroga 30/06/99;
- B: Regione Lombardia - Convenzione compost Sez. Treviglio;
- C: Convenzione ARSIAL - Sperimentazione cavolfiore;
- D:
- E: Regione Lazio - Convenzione per la realizzazione di un prototipo e attivazione serv. reg. per la distribuzione di fitofarmaci - scadenza 31/10/99;
Regione Lazio - Convenzione per la realizzazione del servizio di taratura e verifica funzionale delle irroratrici agricole; scadenza 21/12/2000;
- F: MIPAF - Progetto Interregionale "Agricoltura e Qualità" (Misura 4) D.M. 50557; scadenza 06/04/2000 - proroga nota 50288 del 15/02/00, scadenza 30/06/2000;
- G: Regione Lombardia-ARSIA - Convenzione per le modifiche di un prototipo di macchina forestale e prove sperimentali;
- N: Convenzione Istituto Nazionale della Nutrizione; scadenza 09/09/2001;
- T: MIPAF - D.M. 10118 del 21/07/1999 - Progetto "Trattore Forestale"; scadenza 21/09/2001

GESTIONE DEL BILANCIO DI COMPETENZA

ENTRATE

Il bilancio di competenza prevedeva all'inizio del 1999 entrate per complessive L. 2.618.305.657, compreso il presunto avanzo stimato in L. 1.305.005.657, per cui le previsioni iniziali di entrata al netto dell'avanzo erano pari a L. 1.313.300.000.

Quest'ultimo importo è diventato di L. 2.793.289.288 a causa delle cinque variazioni di bilancio deliberate dal Consiglio di Amministrazione nel corso del 1999, rispettivamente il 14/04, 30/06, 07/10, e 30/11, dovute per lo più all'inserimento di nuove contribuzioni ed assestamenti di bilancio nei vari capitoli delle uscite, come di seguito evidenziato:

Previsioni iniziali	L.	1.313.300.000
Variazioni in aumento	L.	1.512.047.868
Variazioni in diminuzione	L.	32.058.580
<hr/>		
Totale capitoli di entrata	L.	2.793.289.288
Avanzo di amm.ne accertato al 31/12/1998	L.	1.658.158.723
<hr/>		
Totale entrate previste	L.	4.451.448.011
<hr/> <hr/>		

A fronte del totale della previsione di entrata di L. 2.793.289.288 si sono verificati accertamenti per L. 2.784.207.172 con una minore entrata di L. 9.082.116.

In particolare per quanto riguarda il **titolo II (Entrate derivanti da trasferimenti correnti)** le entrate previste sono state accertate per l'importo complessivo di L. 1.978.966.800 con una differenza in più rispetto al preventivo di L. 34.000.

Al **titolo III (Altre entrate)** si evidenziano entrate previste per L. 524.196.488 ed entrate accertate per L. 524.990.953, con una differenza positiva di L. 794.465 per entrate accertate in più.

Il **titolo IV (Entrate per alienazione di beni patrimoniali)** presenta entrate complessivamente preventivate in L. 40.560.000 ed entrate accertate per il medesimo importo.

Al **titolo V (Entrate da trasferimenti in conto capitale)** non si sono verificati movimenti per l'anno 1999.

Il **titolo VII (Entrate per partite di giro)** evidenzia una differenza negativa di L. 9.910.581 in quanto le entrate previste in L. 249.600.000 sono state accertate per L. 239.689.419.

A tal proposito nella parte relativa alle uscite è evidenziato il totale degli impegni identico a quello delle entrate accertate, trattandosi di partite di giro.

USCITE

Le spese del 1999, inizialmente previste in L. 2.316.478.000, per effetto delle variazioni di bilancio, citate precedentemente, sono lievitate a L. 4.159.243.147 come evidenziato nel seguente prospetto:

Previsione iniziale di spesa	L.	2.316.478.000
Aumento a seguito delle variazioni di bilancio	L.	2.069.970.215
<hr/>		
	L.	4.386.448.215

Diminuzione a seguito delle variazioni di bilancio	L.	227.205.068

Totale definitivo della previsione di spesa	L.	4.159.243.147
		=====

La differenza tra le entrate complessivamente previste in L. 4.451.448.011 e le uscite in L. 4.159.243.147, di L. 292.204.864 è così costituita:

a) Fondo di accantonamento per il T.F.R.:		
- fondo accantonato al 31.12.98	L.	268.204.864
- quota prevista per l'anno 1999	L.	24.000.000

Fondo T.F.R. presunto al 31/12/99	L.	292.204.864
		=====

Il **titolo I (Spese correnti)** riguarda le spese sia di personale sia in servizio che in quiescenza, quelle per acquisto di materiale di consumo necessario alla sperimentazione o per il funzionamento dell'ufficio, per assicurazioni, imposte e tasse, stampa di pubblicazioni, esercizio e manutenzione automezzi e macchine agricole, nonché quelle per la manutenzione ordinaria agli immobili.

Le spese correnti preventivate in bilancio erano pari a L. 3.328.322.376; la somma impegnata è stata, invece, di L. 2.086.541.091 con un'economia di L. 1.241.781.285, dovuta per la maggior parte a spese procrastinate inerenti i progetti finalizzati in conseguenza della procedura instaurata ottemperando a disposizioni del MIPA, dettate con circolare n. 60/90, ed una piccola parte ad effettiva minore spesa relativa al bilancio ordinario.

Il **titolo II (Spese in conto capitale)** delle uscite prevede spese da sostenersi per acquisizione dei beni durevoli, miglioramenti e progettazione immobili ecc. che contribuiscono all'aumento del patrimonio dell'Ente.

L'importo preventivato di L. 581.320.771 è stato impegnato nel corso del 1999 per L. 337.565.577 con una economia di L. 243.755.194.

Tale economia è dovuta quanto a L. 205.519.102 ad acquisti inerenti progetti: "Trattore Forestale" (cod. T) - IV anno, "Agricoltura e Qualità" (cod. F), "Acquacoltura" (cod. 6 e cod. 3), Omologazioni (cod. 4), da sostenersi nel 2000; la differenza di L. 38.236.092 è dovuta quanto a L. 3.104.104 all'economia effettuata su "progetto ENEL" (cod. A) e a L. 35.131.988 a spese per l'acquisizione delle attrezzature tecnico-scientifiche procrastinate al nuovo esercizio.

Il **titolo IV (Partite di giro)** evidenzia le uscite per partite di giro il cui importo impegnato in L. 239.689.419 corrisponde perfettamente a quello accertato nelle entrate per partite di giro.

GESTIONE DEI RESIDUI

L'importo dei residui attivi che all'inizio del 1999 ammontava a L. 1.603.852.891 è risultato alla fine dello stesso anno di L. 1.536.117.763.

L'importo dei residui passivi che all'inizio del 1999 ammontava a L. 861.544.393 è diventato alla fine del 1999 di L. 563.364.035.

Si evidenzia nel prospetto seguente l'andamento dei residui nel corso del 1999.

RESIDUI ATTIVI

Residui attivi al 01/01/1999	L.	1.603.852.891
Diminuzione per riaccertamenti in meno	L.	20.422.835

	L.	1.583.430.056
Aumenti per riaccertamenti in più	L.	76

	L.	1.583.430.132
Residui attivi riscossi	L.	672.658.998

Residui attivi anni precedenti il 1999	L.	910.771.134
Residui attivi della competenza 1999	L.	625.346.629

Totale residui attivi al 31/12/99	L.	1.536.117.763
		=====

RESIDUI PASSIVI

Residui passivi al 01/01/1999	L.	861.544.393
Aumento per riaccertamenti in più	L.	115.400

	L.	861.659.793
Diminuzione per riaccertamenti in meno	L.	37.924.669

	L.	823.735.124
Residui passivi pagati	L.	716.724.131

Residui passivi anni precedenti il 1999	L.	107.010.993
Residui passivi della competenza 1999	L.	456.353.042

Totale residui passivi al 31/12/1999	L.	563.364.035
		=====

SITUAZIONE AMMINISTRATIVA

L'avanzo di amministrazione al 31/12/98, per effetto delle variazioni in più ed in meno intervenuto nei residui attivi e passivi, viene così modificato:

Avanzo di amm.ne al 31/12/98	L.	1.658.158.723
------------------------------	----	---------------

Residui attivi			
Variazioni in più	L.	76	
" meno	L.	20.422.835	
		-----	L. (-) 20.422.759

			L. 1.637.735.964
Residui passivi			
Variazioni in più	L.	115.400	
" " meno	L.	37.924.669	
		-----	L. 37.809.269

Avanzo di amm.ne al 01/01/99			L. 1.675.545.233
Aggiungendo a tale avanzo la gestione 1999:			
Entrate accertate nel 1999	L.	2.784.207.172	
Uscite impegate nel 1999	L.	2.663.796.087	
		-----	L. 120.411.085

si ha l'avanzo di amm.ne al 31/12/1999			L. 1.795.956.318
			=====

A conferma di quanto precedentemente esposto si dà la seguente dimostrazione:

Fondo cassa al 31/12/1999	L.	823.202.590
Residui attivi	L.	1.536.117.763
Residui passivi	L.	563.364.035

Avanzo di amm.ne al 31/12/1999	L.	1.795.956.318
		=====

Tale avanzo di amministrazione, per la maggior parte finalizzato, è così costituito:

L. 294.884.045	relative al fondo di accantonamento per il pagamento dell'indennità di fine rapporto al personale dipendente (operai agricoli) quando cesserà dal servizio.
	Tale fondo risulta così composto:
Quote T.F.R. accantonate al 31/12/98	L. 268.204.864
Quota adeguamento fondo T.F.R. 1999	L. 26.679.181

	L. 294.884.045
	=====

- L. 179.600.000 somma relativa al pagamento di borse di studio per diplomati e laureati: Sede di Monterotondo L. 113.600.000, Sezione Operativa di Treviglio L. 66.000.000;
- L. 62.227.213 somma relativa al proseguimento del progetto "Acquacoltura" scadenza 04/11/99; prorogato con nota 2519 del 30/08/99 al 04/1/2000;
- L. 71.692.675 Regione Lazio (cod. E) – Convenzione per la realizzazione del servizio di taratura e verifica funzionale delle irroratrici agricole – scadenza 21/12/2000;
- L. 6.118.028 relativi alla Convenzione ARSIA-Regione Lombardia per modifiche di un prototipo di macchina forestale e prove sperimentali (cod. G);
- L. 42.782.018 riguardanti il progetto "Agricoltura e Qualità" – Misura 4, finanziate dal MIPA con D.M. 50557 scadenza 06/04/2000; prorogato con nota 50288 del 15/02/00, scadenza 30/06/2000;
- L. 236.754.985 relative al progetto "Trattore Forestale" IV anno di attività finanziato dal MIPA con D.M. 10118 del 21/07/99, scadenza 21/09/2000;
- L. 331.371.650 inerenti la Convenzione con Agriconsulting S.p.A. per l'esecuzione del POM Misura 2; Attività di sostegno ai servizi di sviluppo per l'agricoltura – scadenza 31/12/2001;
- L. 28.800.000 concernenti la Convenzione con l'istituto Nazionale della Nutrizione – scadenza 09/09/2001;
- L. 36.220.552 concernenti il progetto "Piante Officinali" I anno ed integrazione; finanziati dal MIPA con D.M. 560/7240/97 e D.M. 165/7240/98, scadenza 31/03/99 e prorogato al 31/12/99 oltre integrazione con D.M. 448/7240/99 del 05/04/99 – scadenza 30/06/2000;
- L. 96.225.268 relative al progetto "Acquacoltura" finanziato dal MIPA con D.M. 33/96 scadenza 03/08/2001;
- L. 86.489.877 di cui al progetto "Energie da biomasse agroforestali e zootecniche" finanziato dal MIPA con D.M. 205/7240/98 scadenza 30/06/99, prorogato al 30/06/2000 ed integrato con D.M. 573/7340/99 del 06/01/99 – scadenza 30/06/2000;
- L. 132.285.607 somma inerente l'attività di certificazione (cod. 4) per lo più destinata ad effettuare dei lavori straordinari presso la Sezione di Treviglio, deliberati dal C.d.A. con delibera n. 48 e 64 del 1999.

In conseguenza di ciò l'avanzo effettivo, dovuto ad economie di bilancio ammonta a L. 186.504.400.

Tale importo è il risultato di una gestione finalizzata, come richiesto dal governo, al contenimento della spesa per evitare lo sfondamento del bilancio preventivo ed il ricorso a fondi aggiuntivi alla fine dell'esercizio che avrebbero potuto incidere sull'incremento della spesa pubblica.

La gestione della spesa è stata tenuta a freno con notevoli sacrifici per il funzionamento della struttura e con problemi alla conduzione della sperimentazione.

Il cosiddetto avanzo non è altro che lo slittamento nel tempo di impegni di spesa già previsti e indispensabili a mantenere l'Istituto nella condizione richiesta di operatività e sicurezza, nonché a dare la possibilità alla ricerca di disporre di quel minimo di nuovi tecnici e uomini per adeguatamente svolgere gli incarichi assunti.

Quindi si è già previsto di impegnare tali economie nell'adeguamento delle strumentazioni tecnico-scientifiche (visto che da anni non vengono finanziate), nel miglioramento di alcuni prototipi realizzati e negli interventi urgenti ed indifferibili da operare nell'adeguamento delle strutture nonché nell'assunzione di personale a tempo determinato per la conclusione della sperimentazione.

GESTIONE DI CASSA

Le entrate di cassa previste in L. 3.572.798.179 sono state realizzate per L. 2.831.519.541 con un introito inferiore di L. 741.278.638 rispetto al previsto.

A fronte di uscite di cassa previste in L. 4.044.207.540 sono stati effettuati pagamenti per L. 2.924.167.176 con una differenza rispetto al preventivato di L. 1.120.040.367.

Posti a confronto l'importo delle riscossioni ammontante a L. 2.831.519.541 e dei pagamenti L. 2.924.167.176 si evidenzia un disavanzo di cassa di L. 92.647.635; tale disavanzo sottratto alla consistenza di cassa al 01/01/99 (L. 915.850.225) determina un fondo cassa al 31/12/99 di L. 823.202.590.

Per quanto riguarda la concordanza del saldo di cassa dell'ISMA con le scritture del cassiere si evidenzia la seguente situazione:

il Credito Italiano S.p.A. già Banca Popolare di Rieti (cassiere dell'Ente) ha comunicato il saldo al 31/12/99 ad esso vanno aggiunti i fondi/economato (di sede centrale L. 2.000.000; SOP di Treviglio L. 4.000.000)	pari a L.	817.202.590
	L.	6.000.000

Totale	L.	823.202.590

che corrisponde al saldo contabile del giornale di cassa dell'ISMA.

Il saldo della Tesoreria Provinciale al 31/12/99, come risulta dal modello 56/T del mese di dicembre, è di L. 815.895.759 e differisce da quello del Credito Italiano S.p.A. già Banca Popolare di Rieti per L. 1.306.831 così costituite:

(+) L. 1.306.831 reversali n. 307 e 308 del 29/12/99 contabilizzate dall'Istituto Cassiere e non dalla Tesoreria Provinciale al 31/12/99.

Dal 1 gennaio 2000, a seguito di deliberazione del C.d.A. n. 59/99 del 30/11/99, l'Istituto Bancario incaricato di svolgere il servizio di cassa per l'ISMA è il Monte dei Paschi di Siena S.p.A. - Agenzia di Monterotondo, in data 12/01/00 si è provveduto ad effettuare il passaggio delle consegne tra il Credito Italiano S.p.A. cassiere uscente ed il subentrante Monte Paschi di Siena S.p.A.

GESTIONE DEL PATRIMONIO

Per quanto riguarda i beni mobili si è provveduto al completamento del rinnovo degli inventari secondo quanto disposto dall'art. 19 del D.P.R. 718/79 e dalla circolare n. 88 del Ministero del Tesoro del 28/12/94 mediante il software fornito dal P.G.S..

La commissione nominata con delibera consiliare n. 7/99 del 14/04/99 ha redatto il verbale nel quale sono evidenziati i nuovi valori dei beni mobili al 01/01/1999; a tal fine si riporta la tabella comparativa facente parte del verbale redatto dalla commissione all'uopo costituita approvato dal Consiglio di Amministrazione dell'ISMA nella riunione del 30/11/99 con delibera n. 71/99.

CATEGORIA	SITUAZIONE ATTUALE VALORI	SITUAZIONE PREGRESSA VALORI	DIFFERENZA VALORI
1 - BENI MOBILI	556.390.819	357.072.784	199.318.035
2 - LIBRI E PUBBLICAZIONI	283.435.157	278.930.874	4.504.283
3 - MATERIALE SCIENTIFICO	3.011.969.258	4.227.118.739	- 118.373.026
4 - BENI ASS. PER FONDI RUSTICI	1.096.776.455		
6 - AUTOMEZZI	170.513.075	194.866.448	- 24.353.373
TOTALE	5.119.084.764	5.057.988.845	61.095.919
BENI GIA' INVENTARIATI NEL 1998 MA DI COMPETENZA 1999			94.747840
DIFFERENZA TRA BILANCIO 1998 ED INVENTARIO 1998			- 33.651.921

Durante l'esercizio 1999 si sono verificati i seguenti incrementi e decrementi patrimoniali:

DEPOSITI CAUZIONALI

Consistenza al 01/01/99	L.	774.000
Incremento per costituzione deposito cauzionale interurbane Telecom per attivazione nuova linea telefonica	L.	200.000

Consistenza al 31/12/99	L.	974.000

EDIFICI E TERRENI

Consistenza al 01/01/99	L.	6.905.889.148
Incrementi per:		
• cartellonistica di sicurezza;		
• potabilizzazione imp. idraulico;		
• adeguamento imp. elettrico;		
• lavori ristrutturazione edifici		
• modifica tavoli alluminio;		
• asfaltatura viale;		
• adeguamento norme di sicurezza utensileria falegnameria;	L.	168.259.120

Consistenza al 31/12/99	L.	7.074.148.268
		=====

DIRITTI REALI

Consistenza al 01/01/99	L.	39.397.565
Incrementi	L.	---

Consistenza al 31/12/99	L.	39.397.565
		=====

ATTREZZATURE SCIENTIFICHE E MACCHINE AGRICOLE

Consistenza al 01/01/99	L.	4.227.118.739
incrementi al 31/12/99 (di tali incrementi L. 292.044.280 sono per acquisto di nuove attrezzature tecnico-scientifiche, L. 2.200.000 per realizzazioni effettuate dall'ISMA e L. 450.000 per acquisto di attrezzature agricole)	L.	294.694.280

Decrementi a seguito ricognizione e rinnovo inventario (vedi tabella a pag. 9)	L. (-)	118.373.026

Consistenza al 31/12/99	L.	4.403.439.993
	=====	

AUTOMEZZI

Consistenza al 01/01/99	L.	194.866.448
Incrementi al 31/12/99	L.	-----
Decrementi a seguito ricognizione e rinnovo inventario (vedi tabella a pag. 9)	L. (-)	24.353.373

Consistenza al 31/12/99	L.	170.513.075
	=====	

MOBILI, ARREDI E MACCHINE UFFICIO

Consistenza al 01/01/99	L.	357.072.784
Incrementi al 31/12/99 di cui L. 199.318.035 a seguito ricognizione e rinnovo inventario (vedi tabella a pag. 9), L. 2.890.000 per realizzazioni effettuate dall'ISMA e L. 66.276.103 per acquisto beni	L.	268.484.138
Decrementi per scarico di beni	L. (-)	7.740.120

Consistenza al 31/12/99	L.	617.816.802
	=====	

BIBLIOTECA

Consistenza al 01/01/99	L.	278.930.874
Incrementi al 31/12/99 di cui L. 4.504.283 a seguito ricognizione e rinnovo inventario (vedi tabella a pag. 9), L. 1.061.250 per valore libri in omaggio e L. 34.188.058 per acquisto di volumi ed abbonamenti	L.	39.753.591
Decrementi per scarico di beni	L.	-----

Consistenza al 31/12/99	L.	318.684.465
	=====	

Al 31/12/99 si ha la seguente situazione del patrimonio:

ATTIVITA'

Cassa	L.	823.202.590
Depositi cauzionali	L.	974.000
Beni immobili	L.	7.113.545.833
Beni mobili	L.	5.510.454.335
Residui attivi	L.	1.536.117.763

Totale attività	L.	14.984.294.521

PASSIVITA'

Residui passivi	L.	563.364.035
Fondo liquidazione indennità anzianità per il personale	L.	294.884.045
Fondo ammortamento immobili	L.	1.180.894.024
Fondo ammortamento impianti e macchinari	L.	3.694.088.661
Fondo ammortamento automezzi, mobili e macch. uff.	L.	519.240.329
Patrimonio netto esercizi precedenti	L.	8.262.577.245
Avanzo economico dell'esercizio	L.	469.246.182

Totale passività	L.	14.984.294.521

I fondi di ammortamento sono stati incrementati seguendo i criteri dettati dalla circolare MIRAAF n. 16 del 29/01/90 e sono indicati nel prospetto allegato.

Si sottopone quindi il bilancio consuntivo all'attenzione del Consiglio di Amministrazione per la necessaria deliberazione.

Il Presidente f.f.
(Ing. Giovanni Santoro)



RELAZIONE DEL COLLEGIO DEI REVISORI

Le variazioni dei residui passivi (per un totale di L. - 37.809.269) derivano dall'eliminazione di somme non più dovute (L. 37.924.669) compensate da maggiori impegni (L. 115.400).

Il risultato complessivo della gestione dei residui al 31/12/99, tenuto conto anche di quelli di competenza dell'esercizio, viene così determinato:

Residui	Esercizio precedente	Esercizio 1999	Totale
Attivi	910.771.134	625.346.629	1.536.117.763
Passivi	107.010.993	456.353.042	536.364.035
	-----	-----	-----
	803.760.141	168.993.587	972.753.728

Il Collegio, quindi, passa all'esame del rendiconto finanziario dell'anno 1999 che evidenzia una previsione iniziale di entrate di L. 2.618.305.657, comprensiva del presunto avanzo di amministrazione al 01/01/99 di L. 1.305.005.657, al netto del quale si hanno entrate previste per L. 1.313.300.000.

Nel corso del 1999 sono stati approvati n. 5 provvedimenti di variazione al bilancio preventivo che hanno portato il totale delle entrate previste a L. 4.451.448.011.

Tale importo è comprensivo dell'avanzo di amministrazione al 31/12/98 pari a L. 1.658.158.723 come risultante dal c/consuntivo di tale anno, al netto del quale risultano entrate previste per L. 2.793.289.288.

Le uscite inizialmente previste in L. 2.316.478.000, per effetto dei suddetti n. 5 provvedimenti di variazione, sono lievitate, nel corso dell'anno a L. 4.159.243.147, avendo subito incrementi per L. 2.069.970.215 e diminuzioni per L. 227.205.068.

Il rendiconto finanziario a fronte della previsione evidenzia, per quanto riguarda le entrate, accertamenti per L. 2.784.207.172 di cui L. 2.158.860.543 riscosse e L. 625.346.629 rimaste da riscuotere.

Nelle uscite sono esposti impegni per un totale di L. 2.663.796.087 di cui L. 2.207.443.045 pagati e L. 456.353.042 rimasti da pagare.

Il Collegio ha inoltre verificato che la contabilità è stata tenuta nel giornale di cassa che si compone di n. 58 pagine, nel quale le operazioni sono registrate in ordine cronologico.

Nel 1999 sono stati emessi un totale di n. 2.256 ordinativi di cui n. 309 reversali e n. 1.947 mandati.

Tali operazioni sono riscontrate, capitolo per capitolo, sulle schede prodotte, distinte per residui e competenza.

Il Collegio dà atto all'Amministrazione dell'Ente di aver completato il rinnovo dell'inventario dei beni mobili i cui dati sono stati inseriti con il software fornito dal P.G.S.; i beni mobili sono tutti dotati del nuovo numero d'inventario completo di codice a barre che consente la rilevazione a distanza a mezzo dell'apposito lettore. L'ISMA ha altresì provveduto all'acquisto di una stampante termica per ottenere le etichette numerate complete di codici a barre da applicare ai beni che verranno inventariati.

A seguito del rinnovo effettuato ed in base al verbale redatto dalla Commissione all'uopo costituita, la situazione dei beni mobili al 01/01/1999 risulta così modificata:

CATEGORIA	SITUAZIONE ATTUALE VALORI	SITUAZIONE PREGRESSA VALORI	DIFFERENZA VALORI
1 - BENI MOBILI	556.390.819	357.072.784	199.318.035
2 - LIBRI E PUBBLICAZIONI	283.435.157	278.930.874	- 4.504.283
3 - MATERIALE SCIENTIFICO	3.011.969.258	4.227.118.739	- 118.373.026
4 - BENI ASS. PER FONDI RUSTICI	1.096.776.455		
6 - AUTOMEZZI	170.513.075	194.866.448	- 24.353.373
TOTALE	5.119.084.764	5.057.988.845	61.095.919
BENI GIA' INVENTARIATI NEL 1998 MA DI COMPETENZA 1999			94.747.840
DIFFERENZA TRA BILANCIO 1998 ED INVENTARIO 1998			- 33.651.921

Tali risultanze sono state approvate dal Consiglio di Amministrazione dell'ISMA nella riunione del 30/11/1999 con delibera n. 71/99.

Per quanto riguarda la gestione del personale dipendente, degli organi dell'Ente e dei professionisti, è stato redatto il mod. 770 e presentato all'Istituto Cassiere - Banca Popolare di Rieti - Agenzia Monterotondo Scalo - in data 30/09/99, il quale ha provveduto, nel medesimo giorno, all'invio al Centro Servizio delle Imposte Dirette di Roma.

Il rendiconto è stato compilato secondo i principi contabili del bilancio e corrisponde alle risultanze della gestione; con il controllo a campione per alcuni capitoli è stata verificata la cronologicità dei vari momenti di spesa accertando l'andamento successivo secondo l'ordine di previsione, stanziamento definitivo in bilancio, impegno, liquidazione, mandato, pagamento.

GESTIONE FINANZIARIA

Il totale dei pagamenti e delle riscossioni sia in c/competenza che in c/residui non coincide con quello rendicontato dal Cassiere dell'Ente: Credito Italiano S.p.A., il quale, in occasione del passaggio di consegna all'Istituto di Credito subentrante: Monte dei Paschi di Siena S.p.A. comunicava un saldo al 31/12/99 di L. 817.202.590 di cui L. 1.291.831 fruttiferi e L. 815.910.759 infruttiferi.

Tale saldo differisce da quello risultante nel giornale di cassa dell'Ente (L. 823.202.590) per L. 6.000.000 relative ai due fondi economici (L. 2.000.000 presso la Sede di Monterotondo e L. 4.000.000 presso la Sezione Periferica Operativa di Treviglio).

Al fine di verificare il saldo di cassa al 31/12/99 suindicato con le disponibilità giacenti nella contabilità speciale n. 137582 presso la Tesoreria Provinciale dello Stato, l'Ufficio amministrativo dell'ISMA ha esibito copia della situazione dei conti della Tesoreria Unica al 31/12/99 dalla quale emerge un saldo complessivo di L. 815.895.769 afferente al c/infruttifero.

Tale saldo differisce da quello del Cassiere dell'Ente per L. 1.306.831 relative alle reversali d'incasso n. 307 e 308 contabilizzate dall'Istituto Cassiere e non dalla Tesoreria Provinciale al 31/12/99.

Il risultato complessivo della gestione finanziaria si compendia nel seguente riepilogo:

Fondo cassa al 31/12/99	L. +	823.202.590
Residui attivi	L. +	1.536.117.763
Residui passivi	L. -	563.364.035

Avanzo di am.ne al 31/12/99	L.	1.795.956.318
		=====

La costituzione dell'avanzo di amministrazione al 31/12/99 risulta ben evidenziata nella relazione del Presidente dell'Ente alle pagine 5, 6, 7 e 8, dalla quale si evince che l'avanzo è per L. 1.609.451.918 finalizzato e L. 186.504.400 costituiscono l'avanzo effettivo.

Il risultato della gestione per l'anno 1999 viene riportato nel prospetto che segue:

ENTRATE

TITOLO	PREVISIONI DEFINITIVE	ENTRATE ACCERTATE	DIFFERENZA %
I° Entrate contrib.	-----	-----	-----
II° Entrate trasf. correnti	1.978.932.800	1.978.966.800	-----
III° Altre entrate	524.196.488	524.990.953	+ 0,15
IV° Entrate per alienaz. patrimonio	40.560.000	40.560.000	-----
V° Entrate per trasf. correnti	-----	-----	-----
VII° Partite di giro	249.600.000	239.689.419	- 3,97
	-----	-----	
	2.793.289.288	2.784.207.172	- 0,325
Avanzo di amm.ne	1.658.158.723	1.658.158.723	
	-----	-----	
Totale entrate a pareggio	4.451.448.011	4.442.365.895	
	=====	=====	

USCITE

TITOLO	PREVISIONI DEFINITIVE	USCITE IMPEGNATE	DIFFERENZA %
I° Spese correnti	3.328.322.376	2.086.541.091	- 37,30
II° Spese in c/capitale	581.320.771	337.565.577	- 41,93
III°	-----	-----	
IV° Partite di giro	249.600.000	239.689.419	- 3,97
	-----	-----	
Totale uscite	4.159.243.147	2.663.796.087	- 35,95
Fondo T.F.R. accantonato	292.204.864	294.884.045	
Avanzo progetti finalizzati ed ordinario		1.483.685.763	
	-----	-----	
Totale uscite a pareggio	4.451.448.011	4.442.365.895	
	=====	=====	

In particolare le spese correnti evidenziate nel rendiconto risultano, secondo l'analisi economico-funzionale c.s.:

	Spese impegnate nel 1999	Percentuale d'incidenza sul totale
Spese per organi istituz.	L. 22.217.490	1,06%
Spese per il personale in attività di servizio	L. 1.081.612.709	51,84%
Spese per acquisto beni e servizi	L. 734.955.214	35,23%
Spese per prestazioni istituzionali	L. 54.150.000	2,59%
Oneri finanziari, tributari, poste correttive e compensative di entrate e spese non classificabili in altre voci	L. 193.605.678	9,28%
Totale spese correnti	L. 2.086.541.091	100%

SITUAZIONE PATRIMONIALE

Al 31/12/1999 la situazione patrimoniale presenta i seguenti dati:

ATTIVITA'

Cassa	L. 823.202.590
Deposito cauzionale	L. 974.000
Beni immobili	L. 7.113.545.833
Beni mobili	L. 5.510.454.335
Residui attivi	L. 1.536.117.763
Totale attività	L. 14.984.294.521

PASSIVITA'

Residui passivi	L. 563.364.035
Fondo liquidazione indennità anzianità per il personale	L. 294.884.045
Fondo ammortamento immobili	L. 1.180.894.024
Fondo ammortamento impianti e macchinari	L. 3.694.088.661
Fondo ammortamento automezzi, mobili e macch. uff.	L. 519.240.329
Patrimonio netto esercizi precedenti	L. 8.262.577.245
Avanzo economico dell'esercizio	L. 469.246.182
Totale passività	L. 14.984.294.521

CONTO ECONOMICO

Il conto economico espone i risultati economici conseguiti durante l'esercizio 1999 che per l'Istituto si sintetizzano in un avanzo economico pari a L. 469.246.182 corrispondente, per altro, all'incremento patrimoniale evidenziato nella situazione patrimoniale di cui sopra.

Accertato che i fondi di ammortamento sono stati conteggiati come prescritto dalla circolare MIRAAF n. 16 del 29/01/90, il Collegio esprime parere favorevole in merito al Bilancio Consuntivo per l'esercizio finanziario 1999.

Il Collegio dei Revisori

Dr.ssa Beatrice Mazzotti
Dr. Roberto Scacchi



BILANCIO CONSUNTIVO

RENDICONTO FINANZIARIO DELL'ESERCIZIO 1999 PARTE I
ENTRATE

CODICE	DESCRIZIONE	G-E-S-T-I-O-N-E										D-I-F-F-E-R-E-N-Z-E					
		P-R-E-V-I-S-I-O-N-I		S-O-H-E			A-C-C-E-R-T-A-T-E		P-I-S-P-E-T-O-A-L-L-E		P-R-E-V-I-S-I-O-N-I						
		INIZIALI	IN AUMENTO	IN DIMINUIZIONE	DEFINITIVE	RISCOSE	ALIBASTE DA RISCOUERE	TOTALI ACCERTATI	IN +	IN -	IN +	IN -					
4	5 (7-4)	6 (4-7)	7 (4+5-6)	8	9 (10-8)	10 (8+9)	11 (10-7)	12 (7-10)									
206011	- CONTRIBUTO PROGETTO CYHARA (A. BIODIEC)																
206013	- Contributo CEE Progetto BIODIFASSA																
206017	- Contributo CEE (Barre irroratrici)																
206019	- trasferimenti da parte di altri enti del settore pubblico e privato (FOM)		380.000.000		380.000.000		190.000.000		190.000.000		190.000.000		380.000.000				
20601A	- Contributo EHEL																
20601B	- CONTRIBUTO REGIONE LOMBARDA		900.000	900.000													
20601C	- Progetto contributo (CAVOLFILORE)																
20601F	- Contributo Nutrizione Piante		28.800.000		28.800.000		28.800.000		28.800.000		28.800.000		28.800.000				
	- Totale Categoria 6		409.700.000	900.000	900.000	408.800.000	190.000.000		190.000.000		218.800.000		408.800.000				
	- TOTALE TITOLO 2	967.500.000	1.012.332.800	900.000	1.978.932.800	1.499.682.800	479.284.000		1.978.966.800		34.000						
	TITOLO 3 - Altre entrate																
	Cat. 7 - Entrate derivanti dalla vendita di beni e delle prestazioni di servizi																
307010	- Ricavi dalla vendita di prodotti	37.000.000	16.328.888	7.102.120	46.226.148	28.328.264	17.897.880		46.226.144		46.226.144						
307030	- Proventi derivanti dalla prestazione di servizi	24.000.000	6.000.000	24.000.000	6.000.000	6.000.000	6.000.000		6.000.000		6.000.000						
307034	- PROVENTI DERIVANTI DALLA PRESTAZ. DI SERVIZI CERT.	110.000.000	305.995.191		415.995.191	334.733.361	82.625.820		415.995.191		1.364.000						
	- Totale Categoria 7	171.000.000	328.323.459	31.102.120	468.221.339	369.061.625	100.523.710		469.585.335		1.364.000						
	Cat. 8 - Redditi e proventi patrimoniali																
308010	- Affitto irreversibili	3.800.000		56.460	3.743.540	3.743.540	3.743.540		3.743.540		3.743.540						
308030	- Interessi attivi su mutui, depositi e conti correnti	500.000			500.000	74.368	74.368		74.368		74.368						
	- Totale Categoria 8	4.300.000		56.460	4.243.540	3.817.908	266.400		4.243.540		3.817.908						
	Cat. 9 - Poste correttive e compensative di spese correnti																
309010	- Recupero e rimborsi diversi	5.000.000	46.666.209		51.666.209	50.966.910	266.400		51.666.209		51.666.209						
309016	- recupero e rimborsi diversi (Acquacoltura)																
30901F	- recupero e rimborsi diversi (Misura 4)																
309020	- Indennizzi di assicurazione		65.400		65.400	65.400	65.400		65.400		65.400						

RENDCONTO FINANZIARIO DELL'ESERCIZIO 1999 - PARTE I
ENTRATE

CODICE	DESCRIZIONE	C O N T O										D I F F E R E N Z E	
		P R E V I S I O N I		S O R S E		A C C E R T A T E		R I S P E T T O		A L L E		P R E V I S I O N I	
		INIZIALI	VARIAZIONI IN AUMENTO	IN DIMINUIZIONE	DEFINITIVE	RISOSSE	RISCHIESTE DA RISCUOTERE	TOTALI ACCERTATI	IN+	IN-	IN+	IN-	
	4	5 (7-4)	6 (4-7)	7 (4+5-6)	8	9 (10-8)	10 (8+9)	11 (10-7)	12 (7-10)				
722010	- Ritenute erariali	900.000.000	- 40.000.000		140.000.000	142.073.713	287	142.074.000		2.074.000			
722020	- Ritenute previdenziali ed assistenziali	45.000.000	30.000.000		75.000.000	71.375.889		71.375.889		3.624.131			
722040	- Trattenute per conto terzi												
722050	- Depositi cauzionali da terzi												
722060	- Recupero anticipazione fondo economico	6.000.000			6.000.000		2.000.000	2.000.000		4.000.000			
722070	- Recupero anticipazione sezioni operative periferic												
72208B	- Recupero anticipazioni varie (REG. LOMBARDA)	2.500.000	14.100.000		16.600.000	15.000.000		1.566.000		34.000			
722090	- Partite in conto sospesi	12.000.000			12.000.000	6.527.318		1.146.232		4.326.450			
	- Totale - Categoria 22	165.500.000	84.100.000		249.600.000	234.976.900		4.712.519		2.074.000			
	- TOTALE	165.500.000	84.100.000		249.600.000	234.976.900		4.712.519		2.074.000			

RENDICONTO FINANZIARIO DELL'ESERCIZIO 1999 - PARTE II
ENTRATE

CAPITOLO	G E S T I O N E		R E S I D U I		A T T I V I		B - E - S - I - O - N - E		D - I		C - A - S - S - A		TOTALE DEL RESIDUI ATTIVI AL TERMINE DELL'ESERCIZIO
	RESIDUI ALL'INIZIO DELL'ESERCIZIO	RISCOSSI	RIMASTI DA RISQUOTERE	TOTALI	IN +	IN -	PREVISIONI	RISCOSSIONI	RISPOSTE P. R. E. U. I. S. I. O. H. I.	D. I. F. F. E. R. E. H. Z. E. R. I. S. P. E. T. T. O. A. L. L. E.	C. A. S. S. A.	TOTALE DELL'ESERCIZIO	
CODICE	13	14	15 (16-14)	16 (14+15)	17 (16-13)	18 (13-16)	19	20	21 (20-19)	22 (19-20)	23 (19+15)		
722010	409.015			409.015		409.015	140.409.015	142.073.713	1.664.698		287		
722020	250.506		248.000	248.000		2.506	75.250.506	71.375.869	3.874.637		248.000		
722040													
722050													
722060	2.807.800		2.807.800	2.807.800			8.807.800		8.807.800		4.807.800		
722070													
722088							16.600.000	15.000.000		1.600.000	1.566.000		
722090	2.394.000		2.394.000	2.394.000			12.000.000	6.527.318		5.472.682	3.540.232		
Tot. Cat. 22	5.861.321		5.449.800	5.449.800		411.521	253.067.321	234.976.900	1.664.698	19.755.119	10.162.319		
TOT. III. 7	5.861.321		5.449.800	5.449.800		411.521	253.067.321	234.976.900	1.664.698	19.755.119	10.162.319		

RENDICONTO FINANZIARIO DELL'ESERCIZIO 1999 PARTE I
ENTRATE

CODICE	DESCRIZIONE	CAPITOLI										DIFFERENZE	
		PREVISIONI		SOMME ACCERTATE		RISORSE		RISORSE DA RISCOUERE		TOTALI ACCERTATI		RISPETTO ALLE PREVISIONI	
		INITIALI	IR AUMENTO	IR AUMENTO	IN DIMINUZIONE	DEFINITIVE	RISOSSE	RISOSSE	RISOSSE	ACCERTATI	II - I	III - II	
4	5 (7-4)	6 (4-7)	7 (4+5-6)	8	9 (10-8)	10 (8+9)	11 (10-7)	12 (7-10)					
-	Avanzo di Amministrazione	1.305.005.657	353.153.066	1.658.158.723									
-	Riepilogo dei titoli -												
	- TITOLO 2	987.500.000	1.012.332.800	900.000	1.978.732.800	1.499.692.800	479.284.000	1.978.766.800		34.000			
	- TITOLO 3	180.300.000	375.055.068	31.158.580	524.496.488	424.200.843	100.790.110	524.990.953		1.655.000			860.535
	- TITOLO 4		40.560.000	40.560.000	40.560.000		40.560.000	40.560.000					
	- TITOLO 5												
	- TITOLO 7	165.500.000	84.100.000	249.600.000	249.600.000	234.976.900	4.712.519	239.689.419		2.074.000			11.984.581
-	TOTALE GENERALE	2.618.305.657	1.865.200.934	32.058.580	4.451.448.011	2.158.860.543	625.346.629	2.784.207.172		3.763.000			12.845.116

RENDICONTO FINANZIARIO DELL'ESERCIZIO 1999 - PARTE II
ENTRATE

CAPITOLO	G. E. S. T. I. O. H. E. D. E. I. R. E. S. I. D. U. I.		A. T. T. I. V. I.		G. E. S. T. I. O. N. E. D. I. C. A. S. S. A.		TOTALE DEL RESIDUI ATTIVI AL TERMINE DELL'ESERCIZIO				
	RESIDUI ALL'INIZIO DELL'ESERCIZIO	RISCOSSI	RIAMASTI DA RISCUOTERE	TOTALI	VARIAZIONI III + III -	PREVISIONI RISCOSSIONI		D. I. F. F. E. R. E. N. Z. E. R. I. S. P. E. T. T. O. A. L. L. E. P. R. E. V. I. S. I. O. N. I. III + III -			
	13	14	15 (16-14)	16 (14+15)	17 (16-13)	18 (13-16)	19	20	21 (20-19)	22 (19-20)	23 (9+15)
RIEP. TITOLI											
- TITOLO 2 -	1.311.091.036	523.864.495	767.275.765	1.291.140.260		19.950.776	2.478.073.836	2.023.547.295	43.162.500	497.689.041	1.246.559.765
- TITOLO 3 -	40.697.040	25.206.573	15.487.005	40.693.578	76	3.538	554.893.528	449.407.416	291.000	105.777.112	116.277.115
- TITOLO 4 -	1.200.000	1.200.000		1.200.000			41.760.000	1.200.000		40.560.000	40.560.000
- TITOLO 5 -	245.003.494	122.387.930	122.558.564	244.946.494		57.000	245.003.494	122.387.930		122.615.564	422.558.564
- TITOLO 7 -	5.861.321	672.458.998	5.449.800	5.449.800		411.521	253.067.321	234.976.900	1.664.698	19.755.119	10.162.319
TOTALE GENER.	1.603.852.891		910.771.134	1.593.430.132	76	20.422.835	3.572.798.179	2.831.519.541	45.118.198	786.396.836	1.536.117.763

XIV LEGISLATURA - DISEGNI DI LEGGE E RELAZIONI - DOCUMENTI

RENDICONTO FINANZIARIO DELL'ESERCIZIO 1999
SPESE

PARTE II

CAPITOLO	G E S T I O N E D E I R E S I D U I P A S S I V I						G E S T I O N E D E I C A S S A			TOTALE DEI RESIDUI PASSIVI AL TERMINE DELL'ESERCIZIO	
	RESIDUI ALL'INIZIO DELL'ESERCIZIO	PAGATI	RIMASTI DA PAGARE	VARIAZIONI		TOTALI	PREVISIONI	PAGAMENTI	D.I.F.F.E.R.E.N.Z.E R.I.S.P.E.T.T.O A.L.L.E P.R.E.V.I.S.I.O.N.I		
				I R +	I R -				I R +		I R -
CODICE	13	14	15 (16-14)	17 (16-13)	18 (13-16)	19	20	21 (20-19)	22 (19-20)	23 (9+15)	
III. 1											
101010						11.950.000	11.148.000		802.000		
101020						9.100.000	8.790.000		310.000		
101030						6.800.000	2.279.490		3.720.510		
101050						27.050.000	22.247.490		4.802.510		
Tot. Cat. 1						38.500.000	36.863.503		4.636.497		
102010						109.148.866	104.165.829		4.983.037	239.724	
102011						28.048.913	27.274.116		774.797		
102013						25.961.465	25.961.465				
102015						27.783.505	26.886.919		896.586		
102018											
102019											
10201E											
10201F						77.271.057	56.047.204		21.223.853		
102016						7.800.000	5.840.563		1.959.437		
102011						5.000.000	4.353.015		646.985		
102020						313.665.700	299.290.551		14.375.049		
102024						118.380.422	118.088.525		291.897		
102025						4.215.490	4.204.167		11.323		
102028						4.961.993	4.961.993				
102028						7.150.000	7.129.646		20.354		

XIV LEGISLATURA - DISEGNI DI LEGGE E RELAZIONI - DOCUMENTI

RENDICONTO FINANZIARIO DELL'ESERCIZIO 1999 SPESA PARTE I

CODICE	DESCRIZIONE	PREVISIONI										DIFFERENZE RISPETTO ALLE PREVISIONI		
		INIZIALI		VARIAZIONI IN AUMENTO		IN DIMINUIZIONE		DEFINITIVE		SOMME IMPEGGATE		RISULTATO		
		4	5 (7-4)	6 (4-7)	7 (4+5-6)	8	9 (10-8)	10 (8+9)	11 (10-7)	12 (7-10)				
10202G	STIPENDI E ASSEGNI PERS. OPERAIO (ARSIA LOMBARDA)	3.765.704		3.765.704										
10202H	Stipendi ed altri assegni al personale operaio (Nutrizione piante)	16.800.000		16.800.000		16.800.000								16.800.000
10202I	stipendi ed altri assegni al pers. operaio trattore forestale	13.000.000		13.000.000		13.000.000								13.000.000
102030	Compensi per lavoro straordinario al personale impiegato	2.500.000		2.500.000		2.500.000		2.234.050			2.234.050			265.950
102031	Compensi per lavoro straordinario al pers. impiegato (Pianta officinali)	3.000.000		1.000.000		2.000.000		1.992.977			1.992.977			7.023
10203F	COMPENSI PER LAVORO STRAORD. IMP. (PROG. AGRICOLTURA)	2.000.000		2.000.000		2.000.000								2.000.000
102036	Strordinario pers. impiegato (Arsia-Lombardia)		500.000	500.000										
102040	Compensi per lavoro straordinario al personale operaio	13.500.000		200.000		13.700.000		13.566.420			13.566.420			133.580
102044	Compenso per lavoro straordinario al personale operaio	4.500.000		2.315.365		6.815.365		5.843.992			5.843.992			367.259
102045	Compenso per lavoro straordinario personale operaio (TF)		533.805	418.540		115.265		115.265			115.265			
102046	COMP. LAVORO STRAORD. OPERAI (ARSIA LOMBARDA)	500.000		500.000										
10204I	compensi per lavoro straordinario al pers. operaio trattore forestale	3.765.704		1.000.000		1.000.000								1.000.000
102050	Indennità e rimborso spese di trasporto per missioni in territorio nazionale	17.500.000		5.000.000		17.500.000		14.294.586			14.294.586			1.746.594
102051	Indennità e rimborso spese di trasporto missioni in territorio nazionale (Pianta Officinali)	3.000.000		10.466.052		13.466.052		10.643.591			11.168.836			2.297.216
102053	Indennità e rimborso spese trasporto missioni ter. nazionale Acquacoltura	1.000.000		2.423.022		458.872		2.964.150			2.964.150			
102054	Indennità rimborso spese trasporto missioni ter. nazionale Cert.	2.000.000		2.000.000		4.000.000		1.443.125			433.135			2.123.740
102055	Indennità rimborso spese missioni territorio nazionali (TF)	8.000.000		4.916.907		3.083.093		3.083.093			3.083.093			
102056	Ind. rib. spese trasp. missioni terr. naz. ACQUACOLTURA	27.000.000		2.841.397		29.841.397		2.584.623			2.584.623			27.256.774
102058	Indennità e rimborso spese trasporto missioni ter. nazionale (Energie da Biossese)	4.400.000		522.130		4.922.130		2.276.745			2.276.745			2.645.385
102059	Indennità e rimborso spese di trasporto per missioni in territorio nazionale (PDM)		68.000.000	68.000.000		68.000.000		118.350			118.350			67.881.650
10205A	Indennità rimborso miss. terr. naz. ENEL	4.000.000		2.275.881		6.275.881		4.607.211			4.607.211			1.668.670
10205B	Ind. e rib. spese di trasporto per missioni in territorio naz. Reg. Lombardia TREVIGLIO	2.000.000		1.400.000		600.000		573.865			573.865			26.135
10205C	Indennità rimborso spese missioni in territorio nazionale (DM165/7240/98)		1.659.000	1.659.000		1.659.000		1.659.000			1.659.000			

REN DICONT O FINANZIARIO DELL' ESERCIZIO 1999
 SPESE

CAPITOLO	G E S T I O N E D E I R E S I D U I P A S S I V I				G E S T I O N E D I C A S S A			TOTALE DEI RESIDUI PASSIVI AL TERMINE DELL' ESERCIZIO			
	RESIDUI ALL' INIZIO DELL' ESERCIZIO	PAGATI	RIMASTI DA PAGARE	TOTALI	V A R I A Z I O N I		P R E V I S I O N I		P A G A M E N T I	D I F F E R E N Z E R I S P E T T O A L L E P R E V I S I O N I	
CODICE	13	14	15 (16-14)	16 (14+15)	17 (16-13)	18 (13-16)	19	20	21 (20-19)	22 (19-20)	23 (9+15)
102026							4.500.000				
10202H							4.500.000			4.500.000	
10202I											
102030							2.500.000	2.234.050		265.950	
102031							2.000.000	1.992.977		7.023	
10203F							2.000.000			2.000.000	
102036											
102040							13.700.000	13.566.420		133.580	
102044							6.211.251	5.843.992		367.259	
102045							115.265	115.265			
102046											
10204T											
102050	262.100	258.706		258.706		3.394	17.762.100	14.553.292		3.208.808	1.458.820
102051							12.466.052	10.643.591		1.822.461	525.245
102053							2.964.150	2.964.150			
102054							4.000.000	1.443.135		2.556.875	433.135
102055	352.000			352.000			3.435.093	3.083.093		352.000	
102056							29.841.397	2.584.623		27.256.774	
102058							4.922.130	2.276.745		2.645.385	
102059							3.000.000	118.350		2.881.650	
10205A							6.275.881	4.607.211		1.668.670	
10205B							600.000	573.865		26.135	
10205C							1.659.000	1.659.000			

REN DIC ON TO F IN AN Z I A R IO D E L L ' E S E R C I Z IO 1 9 9 9 P A R T E - I S P E S E

CODICE	DESCRIZIONE	G E S T I O N E D I C O N T O P E T E N Z A										D I F F E R E N Z E R I S P E T T O A L L E P R E V I S I O N I					
		P R E V I S I O N I		S O M M E I M P E G N A T E		S O M M E I M P E G N A T E		S O M M E I M P E G N A T E		D I F F E R E N Z E R I S P E T T O A L L E P R E V I S I O N I							
		INITIALI	IN AUMENTO	IN DIMINUIZIONE	DEFINITIVE	PAGATE	RIPOSTE DA PAGARE	TOTALI IMPEGNI	10 (8+9)	11 (10-7)	12 (7-10)						
	4	5 (7-4)	6 (4-7)	7 (4+5-6)	8	9 (10-8)	10 (8+9)	11 (10-7)	12 (7-10)								
102088	- Oneri prev.li ass.li (Regione Lombardia TREVIGLIO)	2.000.000			2.000.000	2.000.000	2.000.000										
10208E	- Oneri previdenziali ed assistenziali a carico dell'ente Regione Lazio		8.500.000		8.500.000												8.500.000
10208F	- ONERI PREV.LI E ASS.LI ENTE (PROG.AGRICOLTURA)	21.000.000	1.545.601		22.545.601	16.739.601	16.739.601					16.739.601					5.806.000
102086	- ONERI PREV.LI E ASS.LI (ARSA LOMBARDA)	2.865.310		365.310	2.500.000	593.000	593.000					593.000					1.907.000
10208H	- Oneri previdenziali ed assistenziali a carico dell'Ente (nutrizione piante)		3.400.000		3.400.000												3.400.000
10208T	- oneri prev.li ed assistenziali a carico ente trattore forestale		32.700.000		32.700.000	734.000	734.000					734.000					31.966.000
102100	- Corsi per il personale e partecipazione alle spese per corsi indetti da istituz.ed aminstr. varie	4.000.000		4.000.000													
102108	- Corsi per il personale e partecipazione per corsi indetti da istituz. (Regione Lombardia TREVIGLIO)	1.000.000		1.000.000													
10210F	- Corsi per il personale (Prog. Agricoltura)																
	Cat. 4 - Spese per l'acquisto di beni di consumo e di servizi	1.098.268.014	759.332.089	131.181.814	1.726.448.269	1.053.973.110	27.639.599	1.081.612.709				1.081.612.709					644.805.580
104020	- Spese per acqua gas energia elettrica	37.500.000	4.000.000	371.000	41.129.000	35.599.000	38.874.000					38.874.000					2.255.000
104021	- Spese acqua, gas, energia elettr. (Pianta officinali)	2.000.000	1.000.000		3.000.000												3.000.000
104023	- Spese pe acqua, gas, energia elettrica Acquacoltura	2.000.000			2.000.000	2.000.000	2.000.000					2.000.000					
104024	- Spese per acqua, gas, energia elettrica Cert.		4.000.000		4.000.000	3.035.000	3.035.000					3.035.000					965.000
104026	- spese per acqua, gas, energia elettrica AGRICOLTURA	1.000.000	710.000		1.710.000												1.710.000
104029	- spese per acqua, gas, energia elettrica (PDR)		8.000.000		8.000.000												8.000.000
10402E	- Spese per acqua, gas, energia elettrica (Reg. Lazio)	5.000.000	2.000.000		2.000.000	5.000.000	5.000.000					5.000.000					2.000.000
10402F	- SPESE PER ACQUA, GAS, ENERG. ELETR. (PROG. AGRICOLTURA)																
10402G	- SPESE ACQUA, GAS, ENERG. ELETRICA (ARSA LOMBARDA)		1.500.000		1.500.000	1.052.000	1.052.000					1.052.000					448.000
10402T	- Spese per acqua, g, energia elettrica (Trattore Forestale)		3.000.000		3.000.000												3.000.000
104030	- Spese per il riscaldamento	42.000.000	11.633.568	3.707.720	49.925.848	24.948.165	24.948.165					24.948.165					3.065.743
104034	- Spese per il riscaldamento	6.500.000	18.000.000		24.500.000	15.216.000	15.216.000					15.216.000					95.000

RENDICONTO FINANZIARIO DELL'ESERCIZIO 1999 SPESE PARTE II

CAPITOLO	GESTIONE DEI RESIDUI PASSIVI				VARIAZIONI		PREVISIONI	DIFFERENZE			TOTALE DEI RESTUI PASSIVI AL TERMINE DELL'ESERCIZIO
	RESIDUI ALL'INIZIO DELL'ESERCIZIO	PAGATI	RIMASTI DA PAGARE	TOTALI	IN +	IN -		PAGAMENTI	IN +	IN -	
CODICE	13	14	15 (16-14)	16 (14+15)	17 (16-13)	18 (13-16)	19	20	21 (20-19)	22 (19-20)	23 (9+15)
102088							2.000.000	2.000.000			
10208E											
10208F	206.240	12.240	194.000	206.240			16.751.841	16.751.841			194.000
10208G							2.500.000	593.000		1.907.000	
10208H							700.000			700.000	
10208T							1.500.000	734.000		766.000	
102100											
102108											
10210F											
Tot. Cat. 2	25.711.891	22.935.986	194.000	23.129.986		2.381.905	1.264.230.190	1.076.909.096		187.321.084	27.833.599
104020	2.596.000	2.596.000		2.596.000			43.725.000	38.195.000		5.530.000	3.275.000
104021							2.000.000			2.000.000	
104023							2.000.000	2.000.000			
104024	412.000					412.000	4.412.000	3.035.000		1.377.000	
104026							1.710.000			1.710.000	
104029											
10402E							1.200.000			1.200.000	
10402F							5.000.000	5.000.000			
10402G							1.500.000	1.052.000		448.000	
10402T											
104030	16.099.265	16.099.265		16.099.265			66.025.113	38.047.430		27.977.683	24.911.970
104034	2.699.490	2.699.490		2.699.490			27.199.490	17.915.490		9.284.000	9.189.400

XIV LEGISLATURA - DISEGNI DI LEGGE E RELAZIONI - DOCUMENTI

RENDICONTO FINANZIARIO DELL'ESERCIZIO 1999 - PARTE I
SPESE

CODICE	DESCRIZIONE	PREVISIONI				SOLHE IMPEGNATE			DIFFERENZE RISPETTO-ALLE PREVISIONI	
		INITIALI	VARIAZIONI		DEFINITIVE	PAGATE	RIMASTE DA PAGARE	TOTALI IMPEGNI	II - (10-7)	III - (10-10)
			IN AUMENTO	IN DIMINUIZIONE						
		4	5 (7-4)	6 (4-7)	7 (4+5-6)	8	9 (10-8)	10 (8+9)	11 (10-7)	12 (7-10)
104039	- spese per il riscaldamento		9.000.000		9.000.000					9.000.000
10403E	- Spese per il riscaldamento (Regione Lazio)		3.000.000		3.000.000					3.000.000
10403F	- SPESE PER IL RISCALD. (PROG. AGRICOLTURA)		5.950.000	950.000	5.000.000	5.000.000	5.000.000	5.000.000		
104040	- Canoni vari (pulizia locali, vigilanza notturna, ecc.	56.500.000	50.000	21.000.000	35.550.000	21.818.400	3.319.200	25.137.600		10.412.400
104044	- Canoni vari (pulizia locali, vig. notturna, ecc.) Cert.	1.000.000		1.000.000						
10404F	- CARICHI VARI (PROGETTO AGRICOLTURA)	5.000.000		920.000	4.080.000	4.080.000		4.080.000		
104050	- Premi di assicurazione contro rischi, incendio, ed altri	35.000.000	4.000.000		39.000.000	38.406.803	485.283	38.892.086		107.914
104060	- Spese postali, telegrafiche, telefoniche, spedizione svincoli, ecc.	38.950.000	13.000.000	2.000.000	49.950.000	39.595.550	33.000	39.628.550		10.321.450
104061	- Spese postali, telegrafiche, telefoniche, spedizioni, svincoli, ecc. (Pianta Officiali)	1.820.000	1.000.000	559.000	2.261.000	1.769.000		1.769.000		492.000
104063	- Spese postali, telefoniche e spedizioni Acquacoltura	1.500.000		2.000	1.498.000	1.498.000		1.498.000		199.300
104064	- Spese postali telefoniche e spedizioni Cert.	2.000.000	2.000.000		4.000.000	1.698.200	2.102.500	3.800.700		
104065	- spese posta telegrafiche (TF)									
104066	- Spese postali telefoniche e spedizioni ACQUACOLTURA	1.000.000			1.000.000	976.000		976.000		24.000
104069	- Spese postali, telegrafiche, telefoniche, spedizione svincoli ecc. (PUB)		10.000.000		10.000.000	210.000		210.000		9.790.000
104068	- Spese postali, telefoniche e spedizioni (Regione Lombardia TREVIGLIO)	1.000.000			1.000.000	931.000		931.000		69.000
10406E	- Spese postali telegrafiche, telefoniche, spedizioni svincoli Regione Lazio		3.000.000		3.000.000	1.727.000		1.727.000		1.273.000
10406F	- SPESE POSTALI TELEGR. E TELEFON. (PROG. AGRICOLTURA)	4.000.000	4.870.000		8.870.000	7.826.245		7.826.245		1.043.755
10406G	- SPESE POSTALI TELEGRAF. E TELEFONICHE (ARSA LOMB.)		2.000.000		2.000.000	1.776.000		1.776.000		224.000
10406T	- Spese postali, telegrafiche, telefoniche, spedizioni, svincoli ecc. (trattore Forestale)		2.000.000		2.000.000					2.000.000
104070	- Spese per l'acquisto di pubblicazioni di frequente consultazione e per uso ufficio	1.500.000	700.000		2.200.000	1.254.528	270.000	1.524.528		675.472
104074	- Spese acquisto pubblicazioni di frequente consultazione e uso ufficio									
104078	- Spese per acquisto pubblicazioni uso ufficio (Regione Lombardia TREVIGLIO)	500.000		480.000	20.000	18.600		18.600		1.400
104080	- Spese per stampa annuali, monografie, bollettini, e stratti, ecc.	6.500.000		1.000.000	5.500.000	246.290	2.019.200	2.265.480		3.234.520

XIV LEGISLATURA - DISEGNI DI LEGGE E RELAZIONI - DOCUMENTI

RENDICONTO FINANZIARIO DELL'ESERCIZIO 1999 PARTE I SPESE

CODICE	DESCRIZIONE	CAPITOLI										DIFFERENZE RISPETTO ALLE PREVISIONI		
		PREVISIONI		SOLTE IMPEGRATE		SOLTE IMPEGRATE		SOLTE IMPEGRATE		SOLTE IMPEGRATE				
		INITIALI	VARIAZIONI IN AUMENTO IN DIMINUIZIONE	DEFINITIVE	PAGATE	EMISSE DA PAGARE	TOTALI IMPEGGI	IN +	IN -	IN +	IN -			
4	5 (7-4)	6 (4-7)	7 (4+5-6)	8	9 (10-8)	10 (8+9)	11 (10-7)	12 (7-10)						
104084	- Spese stampa annuali, monografie, estratti Cert.	500.000		500.000										
104088	- Spese stampa annuali, bollettini ecc. (Regione Lombardia) (TREVIGLIO)	500.000		500.000										
10408F	- SPESE STAMPA ANNUALI E ESTRATTI (PROG. AGRICOLTURA)	10.000.000	2.142.400	12.142.400		6.511.840		6.511.840		6.511.840				5.630.560
104090	- Spese per l'acquisto di materiale di consumo economico	12.000.000	20.000.000	1.000.000	31.000.000	29.027.674		1.965.026		30.992.700				7.300
104091	- Spese per l'acquisto di materiale di consumo economico (Pianta Officinali)	1.500.000	1.075.600	2.575.600		75.600		2.496.000		2.571.600				4.000
104093	- Spese acquisto materiale economico Acquacoltura	500.000		176.000	324.000	324.000				324.000				
104094	- Spese acquisto materiale uso economato Cert.	1.000.000	2.223.692	1.000.000	2.223.692	538.560		1.354.852		1.893.412				330.280
104099	- Spese per l'acquisto di materiale di consumo economato (FOM)		6.000.000	6.000.000	6.000.000					6.000.000				6.000.000
10409A	- Spese acq. materiale uso economato (Enel)	650.000			650.000	508.800				508.800				141.200
10409B	- Spese per acquisto mat.le per uso economato (Regione Lombardia) (TREVIGLIO)	500.000			500.000	485.760				485.760				14.240
10409E	- Spese per l'acquisto di materiale di consumo economico Regione Lazio	2.000.000	2.000.000	2.000.000				374.580		374.580				1.625.420
10409F	- SPESE ACQ. MATER. ECONOMATO (PROG. AGRICOLTURA)	2.000.000	1.000.000	3.000.000	3.000.000	2.521.250		478.750		3.000.000				
10409G	- spese mat.consumo economato (Arista-Lombardia)		1.366.666	1.366.666	1.366.666	1.106.570		249.272		1.355.842				40.824
104100	- Spese per l'acquisto di materiale di consumo di carattere tecnico	23.000.000	30.919.244	53.919.244	53.919.244	34.863.010		18.789.230		53.652.210				267.004
104101	- Spese per l'acquisto di materiale tecnico di carattere consumo (Pianta Officinali)		1.000.000	1.000.000	1.000.000									1.000.000
104103	- Spese per l'acquisto di mat.le di consumo di carattere tecnico Acquacoltura	500.000		476.500	23.500	23.500				23.500				
104104	- Spese acquisto materiale consumo tecnico Cert.	6.000.000	6.000.000	12.000.000	12.000.000	7.374.455		3.790.005		11.164.440				835.540
104106	- Spese acquisto mat.le uso tecnico AGRICOLTURA	1.300.000	477.539	1.777.539	1.777.539	371.000		488.000		859.000				918.539
10410A	- Spese acquisto mat.le di carattere tecnico ENEL	500.000	632.455	1.132.455	1.132.455	216.600				216.600				915.855
10410B	- Spese acquisto mat.le consumo tecnico (Regione Lombardia) (TREVIGLIO)	1.500.000	3.230.000	4.830.000	4.830.000	2.524.450		2.136.430		4.660.880				169.120
10410E	- Spese per l'acquisto di materiale di consumo di carattere tecnico Regione Lazio		4.000.000	4.000.000	4.000.000			137.760		437.760				3.862.240
10410F	- SPESE ACQ. MATER. CONSUMO TECNICO (PROG. AGRICOLTURA)	2.000.000	1.649.935	3.649.935	3.649.935	722.245		1.535.600		2.257.845				1.392.090
104110	- Spese di esercizio, manutenzione, riparazione e noleggio di automezzi, macchine agricole, ecc.	45.000.000	20.000.000	62.000.000	62.000.000	50.151.030		6.467.275		56.618.305				5.381.695

RENDICONTO FINANZIARIO DELL'ESERCIZIO 1999
SPESE

PARTE II

CAPITOLO	G E S T I O N E D E I R E S I D U I P A S S I V I										G E S T I O N E D I C A S S A			TOTALE DEL RESTOUI- PASSIVI AL TERMINE DELL'ESERCIZIO
	CODICE	RESIDUI ALL'INIZIO DELL'ESERCIZIO	PAGATI	RIMASTI DA PAGARE	TOTALI	V A R I A Z I O N I		P R E V I S I O N I	P A G A M E N T I	D I F F E R E N Z E R I S P E T T O A L L E P R E V I S I O N I				
						IN +	IN -			IN +	IN -	IN +	IN -	
	13	14	15 (16-14)	16 (14+15)	17 (16-13)	18 (13-16)	19	20	21 (20-19)	22 (19-20)	23 (19+15)			
104084														
104088														
10408F	7.624.800	7.624.800		7.624.800			14.767.200	14.136.640		630.560				
104090	3.089.730	2.472.130		2.472.130			34.069.730	31.499.804		2.569.926		1.965.026		
104091							2.575.600	75.600		2.500.000		2.496.000		
104093							324.000	324.000						
104094	694.100	694.100		694.100			2.917.792	1.232.660		1.685.132		1.354.832		
104099														
10409A							650.000	508.800		141.200				
10409B							500.000	485.760		14.240				
10409E							1.200.000			1.200.000		374.580		
10409F	195.000	195.000		195.000			3.195.000	2.716.250		478.750		478.750		
10409S							1.366.666	1.106.570		260.096		249.272		
104100	15.397.227	13.224.826		13.224.826			79.316.471	48.087.836		31.228.635		18.789.230		
104101							500.000			500.000				
104103							23.500	23.500						
104104	4.073.825	3.186.625		3.186.625			16.073.825	10.561.080		5.512.745		3.790.005		
104106							1.777.539	371.000		1.406.539		488.000		
10410A	254.400	254.400		254.400			1.386.855	471.000		915.855				
10410B							4.830.000	2.524.450		2.305.550		2.136.430		
10410E							2.400.000			2.400.000		137.760		
10410F	3.024.600	2.895.000		2.895.000			6.674.535	3.617.245		3.057.290		1.535.400		
104110	6.919.625	6.919.615		6.919.615			68.919.625	57.070.645		11.848.980		6.467.275		

XIV LEGISLATURA - DISEGNI DI LEGGE E RELAZIONI - DOCUMENTI

REN DICONT O FINANZIARIO DELL'ESERCIZIO 1999 SPESA PARTE I

CODICE	DESCRIZIONE	C A P I T O L O 6 G E S T I O N E 6 C O N T R A P E T T E R I Z A										DIFFERENZE RISPETTO ALLE PREVISIONI	
		PREVISIONI		SOMME IMPEGNATE		SOMME PAGATE		RIMASTE DA PAGARE		TOTALI IMPEGNI		III + III -	
		INITIALI	IN AUMENTO	IN DIMINUIZIONE	DEFINITIVE	PAGATE	DEFINITIVE	PAGATE	DEFINITIVE	PAGATE	DEFINITIVE	PAGATE	DEFINITIVE
4	5 (7-8)	6 (4-7)	7 (4+5-6)	8	9 (10-8)	10 (8+9)	11 (10-7)	12 (7-10)					
104111	- Spese esercizio riparaz.manut.noleggio autoveicoli e macchine agricole (Pianta Officinali)	1.000.000	7.222.000		8.222.000	6.222.000	91.000	6.313.000		1.909.000			
104114	- Spese esercizio manutenzione riparazione autoveicoli macchine agricole Cert.	4.000.000	9.852.066		13.852.066	8.164.350	4.925.545	13.069.895		762.171			
104119	- Spese di esercizio, manutenzione, riparazione e noleggio, di autoveicoli, macch.agr.ecc. (POM)		45.000.000		45.000.000					45.000.000			
10411A	- Spese esserc.man.e rip.macch.EHEL	831.000		192.000	639.000	585.000		585.000		54.000			
104118	- Spese esercizio manutenz. autoveicoli e macchine agricole (Regione Lombardia TREVIGLIO)	1.500.000	1.000.000	330.000	2.170.000	2.167.220		2.167.220		2.780			
10411C	- spese di esercizio, manut., riparaz.noleggio autov. macchine agricole, ecc. ARSIAL		2.800.000		2.800.000	2.800.000		2.800.000					
10411E	- Spese di esercizio, manutenzione, riparazione autoveicoli, macchine agricole, ecc. ARSIAL		2.000.000		2.000.000					2.000.000			
10411F	- SPESE ESERC.MANUT.MACCHINE AGRICOLE E AUTOREZZI (PROGETTO AGRICOLTURA)	2.000.000	896.700		2.896.700	722.040		722.040		2.174.640			
10411G	- SPESE MANUT.RIP.MACCHINE AGRICOLE (ARSIA LOMBARDA)	3.500.000	26.421.700		29.921.700	26.800.600	3.099.000	29.899.600		22.100			
104120	- Manutenzione e riparazione mobili, macchine d'ufficio, attrezzature tecnica, calcolatori elettronici	20.500.000	18.000.000	1.000.000	37.500.000	9.466.425	12.685.000	22.151.425		15.348.575			
104121	- spese manut.riparaz.mobili,macchine ufficio e attrezzature (Pianta Officinali)	5.000.000	2.851.000	131.000	7.720.000		5.720.000	5.720.000		2.000.000			
104124	- Manutenzione, mobili, macchine ufficio e attrezz. tecnica Cert.	2.000.000	2.500.000		4.500.000	1.438.035	2.635.600	4.073.635		426.365			
10412A	- manutenz. macchine ufficio e mobili. (Enel)	2.000.000		222.258	1.777.742					1.777.742			
104128	- Manutenzione mobili, macch. ufficio e calcolatori (Regione Lombardia TREVIGLIO)	500.000		370.000	130.000	130.000		130.000					
10412E	- Manutenzione e riparazione mobili, macchine d'ufficio, attrezzature tecnica Regione Lazio		2.000.000		2.000.000	624.000		624.000		1.376.000			
10412F	- MANUT.E RIP.MOBILI MACCHINE UFFICIO ATTREZ. TECNICA (PROGETTO AGRICOLTURA)	3.500.000	1.628.000	2.000.000	3.128.000	2.579.785	360.000	2.939.785		189.215			
10412G	- manutenzione e riparaz. mobili, macchine ufficio, attrezz.tecnica,calcolatori elett.(Arsia-Lombardia)		1.500.000	500.000	1.000.000		1.000.000	1.000.000					
104130	- Manutenzione, riparazione ed adattamento locali e relativi impianti	20.000.000	56.500.000	1.100.000	83.400.000	52.738.324	19.411.510	72.149.834		11.250.166			
104134	- Manutenzione riparazione adattamento locali e impianti Cert.	1.000.000	8.668.598		9.668.598	860.100	3.764.220	4.624.320		5.044.276			
104140	- Spese per elaborazione dati												
104144	- Spese per elaborazione dati CERT.	1.000.000		1.000.000									
10414G	- SPESE PER ELABORAZ.DATI (ARSIA LOMBARDA)	3.833.334			3.833.334		3.720.000	3.720.000		113.334			
104160	- Spese ed indennizzi a terzi per ricerche di lavoro e di campagna	4.000.000	8.870.000		12.870.000	5.545.200	7.219.440	12.764.640		105.360			

XIV LEGISLATURA - DISEGNI DI LEGGE E RELAZIONI - DOCUMENTI

RENDICONTO FINANZIARIO DELL'ESERCIZIO 1999 - PARTE I
SPESA

CODICE	DESCRIZIONE	GESTIONE DOGHERZIA,										DIFFERENZE		
		PREVISIONI		SOLHE-IMPEGNATE		TOTALI		RISPETTO-ALLE		PREVISIONI		IR +	IR -	
		INITIALI	IN AUMENTO	IN DIMINUIZIONE	DEFINITIVE	PAGATE	RIMASTE DA PAGARE	IMPEGNI	IR +	IR -				
4	5 (7-4)	6 (4-7)	7 (4+5-6)	8	9 (10-8)	10 (8+9)	11 (10-7)	12 (7-10)						
104169	- Spese e indennizzi a terzi per ricerche di lavoro=torio e di campagna (PGR)		34.000.000		34.000.000								34.000.000	
10416A	- Spese indennizzi a terzi per ricerche di laboratorio e campagna (Enel)	1.000.000		1.000.000										
104170	- Spese per l'attività divulgativa, scambi culturali e iscrizioni a società scientifiche	5.500.000	50.000		5.550.000	3.971.135	800.000	4.711.135					838.865	
104171	- Spese x l'attività divulgativa, scambi culturali (Pianta Officinali)	500.000		500.000										
104174	- Spese per l'attività divulgative, scambi culturali e iscrizioni a soc. scientifiche cert.	500.000		430.000	70.000	70.000		70.000						
104178	- Spese per attività divulgative (Regione Lombardia TREVIGLIO)	500.000		500.000										
10417E	- Spese per l'attività divulgativa, scambi culturali, e iscrizioni a soc. scientifiche Reg. Lazio		1.000.000		1.000.000								1.000.000	
104180	- Corrispettivi per prestazioni professionali e per incarichi speciali	17.000.000	33.000.000	2.000.000	48.000.000	8.857.154	25.549.023	35.406.177					42.593.823	
104184	- Corrispettivi prestazioni prof. e incarichi spec. Cert.		4.321.200		4.321.200	3.121.200		3.121.200					1.200.000	
104185	- Corrispettivi prestazioni professionali (TF)	9.000.000	10.000.000	7.000.000	12.000.000	12.000.000		12.000.000						
104188	- Corrispettivi per prestaz. prof. (Energie da Biomasse)		6.000.000		6.000.000		4.920.000	4.920.000					1.080.000	
104189	- Corrispettivi per prestazioni professionale e incarichi speciali (PGR)		80.000.000		80.000.000		3.300.000	48.300.000					31.700.000	
10418A	- Corrispettivi per prestazioni prof. ENEL	1.000.000			1.000.000								1.000.000	
10418E	- Corrispettivi per prestazioni professionali Reg. Lazio		8.000.000		8.000.000								8.000.000	
10418F	- CORRISPETTIVI PRESTAZ. PROF. (PROG. AGRICOLTURA)	1.000.000	1.159.000	1.000.000	1.159.000		462.000	462.000					697.000	
10418H	- Corrispettivi per prestazioni professionali e per incarichi speciali (nutrizione piante)		1.200.000		1.200.000								1.200.000	
104190	- Spese per concorsi, funzionamento commissioni, conitati, ecc.	1.000.000			1.000.000								1.000.000	
104193	- Spese per concorsi, funzionari, commissioni, conitati ecc. Acquacoltura	500.000	500.000	1.000.000										
104200	- Spese per accertamenti sanitari, cure, ricoveri, protesi, ecc.	2.000.000	1.000.000	1.000.000	2.000.000	912.000	512.000	1.824.000					176.000	
104210	- Spese per acquisto vestiario, divise, ecc.	2.500.000			2.500.000	643.800	1.168.400	1.812.200					687.800	
104220	- Spese di rappresentanza	500.000			500.000								500.000	
104224	- Spese di rappresentanza - Cert.	500.000		434.000	66.000	66.000		66.000						
10422E	- Spese di rappresentanza - (Regione Lazio)		600.000		600.000								600.000	

RENDICONTO FINANZIARIO DELL'ESERCIZIO 1999 - PARTE II
SPESE

CAPITOLO CODICE	G E S T I O N E D E I R E S I D U I P A S S I V I					G E S T I O N E D E I C A S S A			TOTALE DEI RESIDUI PASSIVI AL TERMINE DELL'ESERCIZIO		
	RESIDUI ALL'INIZIO DELL'ESERCIZIO	PAGATI	RIMASTI DA PAGARE	TOTALI	V A R I A Z I O N I		PREVISIONI	PAGAMENTI		D I F F E R E N Z E R I S P E T T O A L L E P R E V I S I O N I	
					IN +	IN -				IN +	IN -
13	14	15 (16-14)	16 (14+15)	17 (16-13)	18 (13-16)	19	20	21 (20-19)	22 (19-20)	23 (9+15)	
104169											
10416A											
104170	30.000	40.000		40.000		5.590.000	3.951.135		1.638.865	800.000	
104171											
104174							70.000	70.000			
104178											
10417E	2.097.600	2.073.600		2.073.600	24.000	2.687.600	2.073.600		624.000		
104180	29.436.000	18.079.200	11.356.800	29.436.000		77.436.000	26.936.354		50.499.646	37.905.823	
104184	9.034.500		9.034.500	9.034.500		13.355.700	3.121.200		10.234.500	9.034.500	
104185	7.000.000	7.000.000		7.000.000		19.000.000	19.000.000				
104188	20.000.000		5.000.000	5.000.000	15.000.000	26.000.000	26.000.000		26.000.000	9.920.000	
104189						15.000.000			15.000.000	48.300.000	
10418A	3.000.000	3.000.000		3.000.000		4.000.000	3.000.000		1.000.000		
10418E						4.800.000	4.800.000		4.800.000		
10418F	35.880.000	28.704.000	7.176.000	35.880.000		37.039.000	28.704.000		8.335.000	7.638.000	
10418H						1.200.000			1.200.000		
104190						1.000.000	1.000.000		1.000.000		
104193											
104200	211.500			211.500		2.211.500	912.000		1.299.500	912.000	
104210	9.255.953	9.336.353		9.336.353	80.400	11.755.953	9.980.153		1.775.800	1.168.400	
104220						500.000	500.000		500.000		
104224						66.000	66.000				
10422E				300.000		300.000			300.000		

RENDICONTO FINANZIARIO DELL'ESERCIZIO 1999 - PARTE I
SPESE

CODICE	DESCRIZIONE	PREVISIONI				SOMME IMPEGRATE			DIFFERENZE RISPETTUALLE PREVISIONI	
		VARIAZIONI		DEFINITIVE	PAGATE	RIPASATE DA PAGARE	TOTALI IMPEGNI	II+	II-	
		INIZIALI	IN AUMENTO							IN DIMINUZIONE
		4	5 (7-4)	6 (4-7)	7 (4+5-6)	8	9 (10-8)	10 (8+9)	11 (10-7)	12 (7-10)
10422F	- Spese di rappresentanza (Prog. Agr. e Qualità)	1.000.000	736.000	500.000	1.236.000	812.640		812.640		423.360
104230	- spese sistemazione terreni									
	- Totale Categoria 4 -	489.384.334	597.587.363	60.851.478	1.026.120.219	496.345.143	238.610.071	734.955.214		291.165.005
105010	- Spese per prestazioni istituzionali									
	- Borse di studio	163.200.000	37.550.000		200.750.000	21.150.000		21.150.000		179.600.000
105013	- Borse di Studio Acquacoltura	85.250.000			85.250.000	33.000.000		33.000.000		52.250.000
	- Totale Categoria 5 -	248.450.000	37.550.000		286.000.000	54.150.000		54.150.000		231.850.000
107020	- Oneri finanziari									
	- Interessi passivi su conti correnti bancari		500.000	500.000	500.000	64		64		499.936
107030	- Spese commissioni bancari	2.500.000	3.238.130		5.738.130	2.177.278		2.177.278		3.560.852
	- Totale Categoria 7 -	2.500.000	3.738.130		6.238.130	2.177.342		2.177.342		4.060.788
108010	- Oneri tributari									
	- Imposte, tasse e tributi vari	87.300.000	43.000.000		130.300.000	123.821.548		123.821.548		6.478.452
108011	- imposte e tasse e tributi vari (Piante Officinali)	9.700.000	3.190.000	394.000	12.496.000	10.228.000		10.228.000		2.268.000
108013	- imposte, tasse e tributi vari (Acquacoltura)	6.500.000	3.426.372		9.926.372	4.795.000		4.795.000		5.131.372
108014	- Imposte, tasse e tributi vari	12.000.000	27.502.566		39.502.566	25.022.480	568.000	25.590.480		13.912.086
108015	- Imposte, tasse e tributi vari (TF)	4.000.000	898.576	1.514.576	3.324.000	3.324.000		3.324.000		
108018	- Imposte, tasse e tributi vari (Energie da Biomasse)	4.000.000	4.500.000	947.000	7.553.000	3.053.000		3.053.000		4.500.000
108019	- Imposte tasse e tributi vari (PDM)		9.000.000		9.000.000					9.000.000
10801A	- Imposte, tasse e tributi vari	9.590.000			9.590.000	9.590.000		9.590.000		
10801C	- Imposte, tasse e tributi vari (DM65/7240/98)		1.400.000	96.200	1.303.800	1.303.800		1.303.800		
10801E	- Imposte e tributi vari (Reg. Lazio)		2.900.000		2.900.000					2.900.000
10801F	- Imposte, tasse e tributi vari (Progetto agricoltura)	8.000.000			8.000.000	5.400.000		5.400.000		2.600.000
10801G	- IMPOSTE E TASSE (ARSIA LOMBARDA)	11.035.652		10.035.652	1.000.000	561.000		561.000		439.000

RENDICONTO FINANZIARIO DELL'ESERCIZIO 1999 - PARTE II
SPESE

CAPITOLO	GESTIONE DEI RESIDUI PASSIVI				GESTIONE DI C.A.S.S.A			TOTALE DEI RESIDUI PASSIVI AL TERMINE DELL'ESERCIZIO				
	RESIDUI ALL'INIZIO DELL'ESERCIZIO	PAGATI	PAGATI DA PAGARE	VARIAZIONI		PREVISIONI	PAGAMENTI					
				III +	III -							
CODICE	13	14	15 (16-14)	16 (14+15)	17 (16-13)	18 (13-16)	19	20	21 (20-19)	22 (19-20)	23 (19+15)	
10422F							1.236.000	812.640			423.360	
104230												
Tot. Cat. 4	240.949.860	162.859.337	50.592.300	213.451.637	115.400	27.613.623	1.062.940.079	659.204.480	508.000	404.213.599	289.202.371	
105010							60.250.000	21.150.000		39.100.000		
105013							33.000.000	33.000.000				
Tot. Cat. 5							93.250.000	54.150.000		39.100.000		
107020							500.000	64		499.936		
107030	116.000	116.000		116.000			5.854.130	2.293.278		3.560.852		
Tot. Cat. 7	116.000	116.000		116.000			6.354.130	2.293.342		4.060.788		
108010	291.200	291.200		291.200			130.591.200	124.112.748		6.478.452		
108011							10.996.000	10.228.000		768.000		
108013							8.226.372	4.795.000		3.431.372		
108014							39.502.566	25.022.480		14.480.086		
108015							3.324.000	3.324.000				
108018							3.053.000	3.053.000				
108019												
10801A							9.590.000	9.590.000				
10801C							1.303.800	1.303.800				
10801E												
10801F							5.400.000	5.400.000				
10801G							1.000.000	561.000		439.000		

RENDICONTO FINANZIARIO DELL'ESERCIZIO 1999 - PARTE I
SPESE

CODICE	DESCRIZIONE	C A P I T O L O										D I F F E R E N Z E		
		P R E V I S I O N I		S O M M E		I M P E G N A T E		T O T A L I		R I S P E T T O A L L E		P R E V I S I O N I		
		INIZIALI	IN AUMENTO	IN DIMINUIZIONE	DEFINITIVE	PAGATE	RESIDUE DA PAGARE	TOTALI IMPEGNI	IN +	IN -				
	4	5 (7-4)	6 (4-7)	7 (4+5-6)	8	9 (10-8)	10 (8+9)	11 (10-7)	12 (7-10)					
10801H	- Imposte, tasse e tributi vari (nutrizione piante)		5.800.000		5.800.000									5.800.000
10801T	- Imposte, tasse e tributi vari (trattore forestale)		12.300.000		12.300.000		418.000			418.000				11.882.000
109010	Cat. 9 - Totale Categoria 8 - Poste correttive e compensative di entrate correnti - Restituzione e rimborsi diversi	152.125.652	113.857.514	12.587.428	252.995.738	187.516.828	568.000	188.084.828						64.910.910
110050	Cat. 10 - Somme non classificabili in altre voci - Altre spese non classificabili	2.000.000	500.000		2.500.000	484.508	1.859.000	2.353.508						146.492
110054	- Altre spese non classificabili CERT.		1.000.000		1.000.000	540.000	990.000							10.000
11005B	- Altre spese non classificabili (Regione Lombardia - REVIGLIO)	500.000		500.000										
	- Totale Categoria 10	2.500.000	1.500.000	500.000	3.500.000	1.024.508	3.343.508							156.492
	- TOTALE TITOLO 1 - Spese in conto capitale	2.020.278.000	1.513.565.096	205.520.720	3.328.322.376	1.817.404.424	2.086.541.091							1.241.781.285
211060	Cat. 11 - Acquisizione beni di uso durevole ed opere immobiliari													
211050	- Ricostruzioni, ripristino, trasformazioni di immobili e relative progettazioni	4.000.000	1.000.000	382.280	4.617.220	4.617.220	4.617.220							
211054	- Ricostruzioni, ripristino, trasformazione immobili e relative progettazioni cert.		103.981.326		103.981.326									103.981.326
211060	- Spese per miglioramenti fondiari													
	- Totale Categoria 11 - Acquisizioni di immobilizzazioni tecniche	4.000.000	104.981.326	382.280	108.599.046	4.617.220	4.617.220							103.981.326
212010	Cat. 12 - Acquisto mobili, arredi, macchine d'ufficio, ecc.	2.500.000	47.558.115	720.000	49.338.115	17.702.725	7.359.825	55.062.550						24.275.555
212013	- Acquisto mobili arredi macchina uff. Acquacoltura		4.000.000		4.000.000									4.000.000
212014	- Acquisto mobili arredi macchine ufficio Cert.		1.200.000		1.200.000									
21201A	- Acquisto mobili arredi macchine d'ufficio ecc.	1.000.000		234.400	765.600									765.600
212020	- Acquisto libri e pubblicazioni per la biblioteca	30.000.000	2.000.000	4.900.000	27.100.000	26.940.924	273.800	27.134.724					34.724	
212023	- ACQ. LIBRI E PUBBLICAZ. BIBLIOTECA		3.000.000		3.000.000									3.000.000
212024	- Acquisto libri per la biblioteca cert.		7.300.000		7.300.000	687.600	6.836.025	6.836.025						463.975

XIV LEGISLATURA - DISEGNI DI LEGGE E RELAZIONI - DOCUMENTI

RENDCONTO FINANZIARIO DELL'ESERCIZIO 1999 - PARTE II														
SPESE														
CAPITOLO	CODICE	GESTIONE DEI RESIDUI PASSIVI			G-E-S-T-I-O-N-E-D-I-C-A-S-S-A		PREVISIONI		PAGAMENTI		DIFFERENZE RISPETTO ALLE PREVISIONI		TOTALE DEI RESIDUI PASSIVI AL TERMINE DELL'ESERCIZIO	
		RESIDUI ALL'INIZIO DELL'ESERCIZIO	PAGATI	RIMASTI DA PAGARE	TOTALI	VARIAZIONI	IN +	IN -	IN +	IN -	IN +	IN -	IN +	IN -
		13	14	15 (16-14)	16 (14+15)	17 (16-13)	18 (13-16)	19	20	21 (20-19)	22 (19-20)	23 (9+15)		
10801H								3.000.000			3.000.000			
10801T								500.000	418.000		82.000			
Tot. Cat. 9		291.200	291.200		291.200			216.485.938	187.808.028		28.678.910		568.000	
109010														
110050		180.000	180.000		180.000			2.680.000	664.508		2.015.492		1.869.000	
110054		392.700						1.392.700	540.000		852.700		450.000	
110058														
Tot. Cat. 10		572.700	180.000		180.000			4.072.700	1.204.508		2.868.192		2.319.000	
TOT. III. 1		267.641.651	186.382.523	50.786.300	237.168.823	115.400		2.674.384.027	2.003.786.944	508.000	671.105.083		319.922.970	
III. 2														
211050		45.214.098	45.178.822		45.178.822			49.831.818	49.796.542		35.276			
211054		38.986.400	1.660.000	34.510.000	36.190.000			142.987.726	1.680.000		141.287.726		34.510.000	
211060														
Tot. Cat. 11		84.200.498	46.858.822	34.510.000	31.368.822			192.799.544	51.476.542		141.323.002		34.510.000	
212010		57.650.538	57.208.338		57.208.338			106.988.653	74.911.063		32.077.590		7.359.825	
212013								4.000.000			4.000.000			
212014		794.890	794.880		794.880			1.994.890	794.880		1.200.010		1.479.000	
21201A		785.600	689.040		689.040			1.531.200	689.040		842.160			
212020		5.999.940	3.886.800		3.886.800			33.099.940	30.727.724		2.372.216		293.800	
212023								3.000.000			3.000.000			
212024		4.700.000	4.159.134		4.159.134			12.000.000	4.846.734		7.153.266		6.148.425	

RENDICONTO FINANZIARIO DELL'ESERCIZIO 1999
SPESA

PARTE II

CAPITOLO	G E S T I O N E D E I R E S I D U I P A S S I V I				G E S T I O N E D I C A S S A		TOTALE DEI RESIDUI PASSIVI AL TERMINE DELL'ESERCIZIO				
	RESIDUI ALL'INIZIO DELL'ESERCIZIO	PAGATI	RIMASTI DA PAGARE	V A R I A Z I O N I		P R E V I S I O N I P A G H M E N T I		D I F F E R E N Z E R I S P E T T O A L L E P R E V I S I O N I			
				IN +	IN -				III +	III -	
CODICE	13	14	15 (16-14)	16 (14+15)	17 (16-13)	18 (13-16)	19	20	21 (20-19)	22 (19-20)	23 (9+15)
212026							1.000.000			1.000.000	253.400
212030	95.641.170	95.625.570		95.625.570		15.600	131.141.170	108.552.323		22.588.847	19.686.420
212033	463.200	463.200		463.200			8.000.000	463.200		7.536.800	
212034	16.455.400	16.455.400		16.455.400			53.455.400	21.348.880		32.106.520	8.932.800
212035	27.876.000	27.876.000		27.876.000			35.076.000	35.076.000			
212036	2.709.600	2.709.600		2.709.600			9.371.000	2.925.600		6.445.400	4.358.400
21203A							4.924.504	3.588.000		1.338.504	
21203F	88.220.880	88.220.857		88.220.857		23	118.644.186	90.737.857		27.906.329	24.657.625
21203I											1.440.000
212040							112.800.000	35.450.000		77.350.000	77.350.000
212050											
212070	129.283.133	108.679.578	19.287.353	127.966.931		1.316.202	158.443.133	126.885.558		31.607.575	22.587.353
212074	14.052.000	14.052.000		14.052.000			14.052.000	14.052.000			
212075	12.180.000	12.180.000		12.180.000			50.154.000	50.154.000			
21207A							1.000.000			1.000.000	
21207F							3.336.000	3.336.000			
21207I							10.000.000			10.000.000	6.600.000
Tot. Cat. 12	456.792.351	433.000.397	19.287.353	452.287.750		4.504.601	874.014.076	404.488.859		269.525.217	180.546.748
214020											
214030							500.000	200.000		300.000	
214050							500.000	200.000		300.000	
Tot. Cat. 14							500.000	200.000		300.000	

REN DICONT O FINANZIARIO DELL'ESERCIZIO 1999 SPESE PARTE I

CODICE	DESCRIZIONE	G E S I O N E D I C O N T A B I L I Z A										
		P R E V I S I O N I		S O R S E I M P E G N A T E		D I F F E R E N Z E		P R E V I S I O N I		R I S P E T T O A L L E P R E V I S I O N I		
		INIZIALI	IN AUMENTO	IN DIMINUIZIONE	DEFINITIVE	PAGATE	PIASTE DA PAGARE	TOTALI IMPEGNI	IN +	IN -	IN +	IN -
	4	5 (7-4)	6 (4-7)	7 (4+5-6)	8	9 (10-8)	10 (8+9)	11 (10-7)	12 (7-10)			
215010	- Indennità di anzianità e similari al personale cesato dal servizio - TOTALE TITOLO 2 - TITOLO 3 - Estinzione di mutui e anticipazioni	130.700.000	472.305.119	21.684.348	581.320.771	176.306.182	151.259.395	337.565.577	34.724	243.789.918		
Cat. 17	- Rimborsi di anticipazioni passive											
317020	- Altri rimborsi di anticipazioni passive											
TITOLO 4	- Partite di giro											
Cat. 21	- Spese aventi natura di partite di giro											
421010	- Ritenute erariali	100.000.000	40.000.000		140.000.000	142.074.000		142.074.000	2.074.000			
421020	- Ritenute previdenziali ed assistenziali	45.000.000	30.000.000		75.000.000	45.418.892		45.956.977	71.375.669			3.624.131
421040	- Restituzioni trattenute conto terzi											
421050	- Restituzione depositi cauzionali da terzi											
421060	- Anticipazioni fondo economato	6.000.000			6.000.000	2.000.000		2.000.000				4.000.000
421070	- Anticipazioni sezioni operative periferiche											
421088	- Anticipazioni varie (Reg. Lombardia)	2.500.000	14.100.000		16.600.000	16.566.000		16.566.000				34.000
421090	- Partite in conto sospesi	12.000.000			12.000.000	7.673.550		7.673.550				4.326.450
	- Totale Categoria 21	165.500.000	84.100.000		249.600.000	213.732.442		25.956.977	239.689.419	2.074.000		11.984.581
	- TOTALE TITOLO 4	165.500.000	84.100.000		249.600.000	213.732.442		25.956.977	239.689.419	2.074.000		11.984.581

XIV LEGISLATURA - DISEGNI DI LEGGE E RELAZIONI - DOCUMENTI

RENDICONTO FINANZIARIO DELL'ESERCIZIO 1999 - PARTE II
SPESE

CAPITOLO CODICE	GESTIONE DEI RESIDUI PASSIVI		VARIAZIONI		PAGATI	PIASTI DA PAGARE	TOTALI	GESIONE DI CASSA			TOTALE DEL RESIDUI PASSIVI ALL'ESERCIZIO	
	RESIDUI ALL'INIZIO DELL'ESERCIZIO	14	15 (16-14)	16 (14+15)				17 (16-13)	18 (13-16)	19		20
215040												
TOT. TIT. 2 TIT. 3	540.992.849	479.859.219	53.797.353	533.656.572			7.336.277	1.067.313.620	656.165.401		411.148.219	215.056.748
317020												
TIT. 4												
421010	25.804.000	25.804.000		25.804.000				165.804.000	167.878.000	2.074.000		
421020	23.799.389	22.638.389	1.161.000	23.799.389				98.799.389	68.057.281		30.742.109	27.117.977
421040												
421050	3.306.340	2.040.000	1.266.340	3.306.340				3.306.340	2.040.000		1.266.340	1.266.340
421060								6.000.000	2.000.000		4.000.000	
421070												
421088								16.600.000	16.566.000		34.000	
421090								12.000.164	7.673.550		4.326.614	
Tot. Cat. 21	52.909.893	50.482.389	2.427.340	52.909.729			164	302.509.893	264.214.831	2.074.000	40.369.062	28.384.317
TOT. TIT. 4	52.909.893	50.482.389	2.427.340	52.909.729			164	302.509.893	264.214.831	2.074.000	40.369.062	28.384.317

REN DI CONTO FINANZIARIO DELL'ESERCIZIO 1999 PARTE II
SPESE

CAPITOLO	G E S T I O N E D E I R E S I D U I P A S S I V I		G E S T I O N E O I C A S S A		T O T A L E						
	RESIDUI ALL'INIZIO DELL'ESERCIZIO	PAGATI	PAGATI DA PAGARE	TOTALI	VARIAZIONI	DEL RESIDUI PASSIVI AL TERMINE DELL'ESERCIZIO					
CODICE					IN +	IN -					
	13	14	15 (16-14)	16 (14+15)	17 (16-13)	-18 (13-16)	19	20	21 (20-19)	22 (19-20)	23 (9+15)
Riep. Titoli											
- Titolo 1 -	267.641.651	186.382.523	50.786.300	237.168.823	115.400	30.588.228	2.674.384.027	2.003.786.944	508.000	671.105.083	319.922.970
- Titolo 2 -	540.992.549	479.859.219	53.797.353	533.656.572	7.336.277	1.067.313.620	856.165.401	414.148.219	414.148.219	245.056.748	
- Titolo 4 -	52.909.893	50.482.389	2.427.340	52.909.729	164	302.509.893	264.214.831	2.074.000	2.074.000	28.384.317	
TOTALE GEREP.	861.544.393	716.724.131	107.010.993	823.735.124	115.400	37.924.669	4.044.207.540	2.924.167.476	2.582.000	1.122.622.364	563.364.035

~~SITUAZIONE AMMINISTRATIVA~~

CONSISTENZA DELLA CASSA ALL'INIZIO DELL'ESERCIZIO		£.	915.850.225
RISCOSSIONI	in c/ competenza	£.	2.158.860.543
	in c/ residui	£.	672.658.998 £. 2.831.519.541
PAGAMENTI	in c/ competenza	£.	2.207.443.045
	in c/ residui	£.	716.724.131 £. 2.924.167.176
CONSISTENZA DELLA CASSA ALLA FINE DELL'ESERCIZIO		£.	823.202.590
RESIDUI ATTIVI	degli esercizi precedenti	£.	910.771.134
	dell'esercizio	£.	625.346.629 £. 1.536.117.763
RESIDUI PASSIVI	degli esercizi precedenti	£.	107.010.993
	dell'esercizio	£.	456.353.042 £. 563.364.035
AVANZO/DISAVANZO D'AMMINISTRAZIONE ALLA FINE DELL'ESERCIZIO		£.	1.795.956.318

SITUAZIONE PATRIMONIALE AL 31.12.1999

ATTIVITA'	CONSISTENZE		DIFFERENZE		PASSIVITA'	CONSISTENZE		DIFFERENZE	
	al 01.01.99	al 31.12.99	in più	in meno		al 01.01.99	al 31.12.99	in più	in meno
DISPONIBILITA' LIQUIDE									
Casse	915.850.225	823.202.590	2.831.519.541	2.924.167.176					
Banche	915.850.225	823.202.590	2.831.519.541	2.924.167.176	RESIDUI PASSIVI				
					Debiti verso lo Stato e altri enti	757.193.893	450.565.712	376.237.419	682.865.600
					Debiti iscritti soci e terzi contr.	104.350.500	112.798.323	80.231.023	71.783.200
					Debiti verso fornitori	861.544.393	563.364.035	456.468.442	754.648.800
					Debiti v/terzi per prestazioni ricevute				
					Debiti diversi				
RESIDUI ATTIVI					FONDI ACCANTONAMENTI VARI				
Crediti verso lo Stato e altri enti	1.556.094.530	1.369.118.329	479.284.000	666.260.201	Fondo liq.ind.anzianità personale	268.204.864	294.884.045	26.679.181	
Crediti iscritti soci e terzi contr.	47.758.361	166.999.434	146.062.629	26.821.556		268.204.864	26.679.181		
Crediti v/acquirenti utenti ecc.									
Crediti diversi	1.603.852.891	1.536.117.763	625.346.629	693.081.757					
					POSTE RETTIF. DELL'ATTIVO				
CREDITI BANCARI E FINANZIARI					Fondo ammortamento immobili	1.028.366.230	1.180.894.024	152.527.794	
Depositi cauzionali	774.000	974.000	200.000		Fondo amm.imp.attrez.e macchin.	3.622.444.253	3.694.088.661	71.644.408	
	774.000	974.000	200.000		Fondo amm.automez.mob.macch.uf.	480.615.689	519.240.329	38.624.640	
						5.131.426.172	5.394.223.014	262.796.842	
IMMOBILI					TOTALE PASSIVITA'	6.261.175.429	6.252.471.094	745.944.465	754.648.800
edifici	5.944.366.908	6.112.626.028	168.259.120						
diritti reali	39.397.565	39.397.565			PATRIMONIO NETTO				
terreni	961.522.240	961.522.240			Fondo di dotazione	7.905.933.350	8.262.577.245	366.643.895	356.643.895
	6.945.286.713	7.113.545.833	168.259.120		Avanzo economico esercizi precedenti	356.643.895	469.246.182	469.246.182	469.246.182
					Avanzo economico dell'esercizio	8.262.577.245	8.731.823.427	825.890.077	825.890.077
IMMOBILIZZAZIONI TECNICHE					TOTALE A PAREGGIO	14.523.752.674	14.984.294.521	4.228.257.299	3.767.715.452
impianti, attrezzature e macchinari	4.227.118.739	4.403.439.993	294.694.280	118.373.026					
automezzi	194.866.448	170.513.075		24.353.373					
mobili e macchine d'ufficio	357.072.784	617.816.802	268.484.138	7.740.120					
materiale bibliografico	278.930.874	318.684.465	39.753.591	150.466.519					
	5.057.988.845	5.510.454.335	602.932.009						
TOTALE ATTIVITA'	14.523.752.674	14.984.294.521	4.228.257.299	3.767.715.452					
DEFICIT PATRIMONIALE									
Disavanzo economico exerc.prec.									
disavanzo economico dell'esercizio									
TOTALE A PAREGGIO	14.523.752.674	14.984.294.521	4.228.257.299	3.767.715.452					

CONTO ECONOMICO PER L'ESERCIZIO 1999

Parte prima: ENTRATE E SPESE FINANZIARIE CORRENTI

TITOLO 1 - Entrate contributive

Categoria 1 - Aliquote contributive a carico dei datori di lavoro e/o degli iscritti	£.	
Categoria 2 - Quote di partecipazione degli iscritti all'onere di specifiche gestioni	£.	

TITOLO 2 - CONTRIBUTO MAF

Categoria 3 - CONTRIBUTO MAF	£.	1.460.732.800
Categoria 4 - Trasferimenti da parte delle Regioni	£.	109.434.000
Categoria 5 - Trasferimenti da parte dei Comuni e delle Province	£.	
Categoria 6 - Trasferimenti da parte di altri enti del settore pubblico e privato	£.	408.800.000

TITOLO 3 - Altre entrate

Categoria 7 - Entrate derivanti dalla vendita di beni e delle prestazioni di servizi	£.	469.585.335
Categoria 8 - Redditi e proventi patrimoniali	£.	3.817.908
Categoria 9 - Poste correttive e compensative di spese correnti	£.	51.587.710
Categoria 10 - Entrate non classificabili in altre voci	£.	

Totale parte prima £. 2.503.957.753

TITOLO 4 - SPESE CORRENTI

Categoria 1 - SPESE ORGANI ENTE	£.	22.217.490
Categoria 2 - oneri per il personale in attività di servizio	£.	1.081.612.709
Categoria 3 - Oneri per il personale in quiescenza	£.	
Categoria 4 - Spese per l'acquisto di beni di consumo e di servizi	£.	734.955.214
Categoria 5 - Spese per prestazioni istituzionali	£.	54.150.000
Categoria 6 - Trasferimenti passivi	£.	
Categoria 7 - Oneri finanziari	£.	2.177.342
Categoria 8 - Oneri tributari	£.	188.084.828
Categoria 9 - Poste correttive e compensative di entrate correnti	£.	
Categoria 10 - Somme non classificabili in altre voci	£.	3.343.508
Categoria 14 - Concessione di crediti ed anticipazioni	£.	

Totale parte prima £. 2.086.541.074

CONTO ECONOMICO PER L'ESERCIZIO 1999

Parte seconda : COMPONENTI CHE NON DANNO LUOGO A MOVIMENTI FINANZIARI

D) VARIAZIONI PATRIMONIALI STRAORDINARIE

-- Eccedenza degli importi pagati su quelli impegnati (titolo II° delle uscite)	£.	318.599.824	
-- insussistenze passive (variazioni in - nei residui passivi)	£.	37.924.669	
-- utile su beni mobili alienati	£.		
-- sopravvenienze attive (variazioni in + nei residui attivi)	£.	76	
-- Beni mobili realizzati dall'ISMA con materiale riciclato - cat.1 e 3	£.	5.090.000	
-- Incremento della consistenza dei libri e pubblic. ottenuto senza esborso finanziario	£.	1.061.250	
-- Eccedenza delle somme riscosse su quelle accertate (titolo IV° delle entrate)	£.	39.360.000	
	Totale	£.	402.035.819
	Totale parte seconda	£.	402.035.819

CONTO ECONOMICO PER L'ESERCIZIO 1999

Parte seconda : COMPONENTI CHE NON DANNO LUOGO A MOVIMENTI FINANZIARI

E) AMMORTAMENTI

-- immobili	£.	152.527.794
-- imp.attrezzature	£.	3.793.416
-- automezzi, mobili e macchine ufficio	£.	106.475.632
	Totale	£. 262.796.842

G) QUOTA DELL'ESERCIZIO PER L'ADEGUAMENTO DEL FONDO
INDENNITA' ANZIANITA' PERSONALE

-- TFR anno 1999	£.	26.679.181
	Totale	£. 26.679.181

H) VARIAZIONI PATRIMONIALI STRAORDINARIE

-- Sopravvenienze passive (variazioni in + nei residui passivi)	£.	115.400
-- Perdita nell'alienazione beni mobili - cat. 1	£.	6.540.120
-- Insussistenze attive (variazioni in - residui attivi)	£.	20.422.835
-- Diminuzione del valore dei beni mobili a seguito della ricognizione dell'inventario effettuata	£.	33.651.921
	Totale	£. 60.730.276

Totale parte seconda £. 350.206.299

Totale generale entrate	£.	2.905.993.572
Totale generale spese	£.	2.436.747.390
Avanzo economico	£.	469.246.182
Totale a pareggio	£.	2.905.993.572

RELAZIONE AMMINISTRATIVA PER RIACCERTAMENTO DEI RESIDUI ATTIVI E PASSIVI

In ottemperanza all'art. 39 del D.P.R. 696/79 si elencano di seguito le variazioni apportate ai residui attivi e passivi nel corso dell'anno 1998, spiegandone le motivazioni:

RESIDUI ATTIVI

Le variazioni apportate ai residui attivi ammontano a complessive L. 20.422.759 dovute quanto a L. 20.422.835 a variazioni diminutive, quanto a L. 76 a variazioni aumentative.

Le variazioni in meno sono così costituite:

- | | |
|----------------------|---|
| res. N. 188 del 1994 | evidenzia la variazione in meno di L. 5.104.576 dovute ad economia realizzata sul Progetto-"Barre Irroratrici" di cui al contratto "AIR-CT 94-1170" finanziato dalla Comunità Europea; |
| res. N. 257 del 1996 | - L. 396.200 dovute ad economie realizzate sul Progetto "PRISCA" finanziato dal MIPA con D.M. 83/7240/95 e liquidato con D.M. 165/7240/99 dal quale risulta la predetta economia; |
| res. N. 258 del 1996 | la variazione in meno di L. 1.250.000 è dovuta ad economia effettuata nella fruizione di una borsa di studio finanziata dal MIPA con D.M. 165/7241/96 del 28/03/96; |
| res. N. 54 del 1998 | la variazione in meno di L. 13.200.000 è conseguente l'economia effettuata sul contratto di collaborazione con l'ENEL n. R25WC0165/00 "Colture da Biomassa"; |
| res. N. 72 del 1998 | evidenzia una variazione in meno di L. 57.000 dovuta all'economia effettuata nell'acquisto di attrezzature finanziate dal MIPA con D.M. 533/7240/97 e risulta dal D.M. di liquidazione n. 270/7241/99 del 26/05/99. |

Le rimanenti variazioni diminutive ammontanti complessivamente a L. 415.059 sono dovute a piccoli assestamenti avvenuti all'atto della riscossione ed all'eliminazione di differenze per arrotondamenti nelle partite di giro.

RESIDUI PASSIVI

I residui passivi subiscono variazioni per complessive L. 37.809.269 dovute quanto a L. 37.924.669 a variazioni diminutive, quanto a L. 115.400 a variazioni aumentative.

Le variazioni diminutive si riferiscono per lo più ad assestamenti di piccole cifre avvenuti all'atto del pagamento e ad impegni per spese non più effettuate.

In particolare si evidenziano al cap. 1.04.18.8 gli impegni n. 2148 e 2127 dell'importo complessivo di L. 15.000.000 assunti nel 1998, relativi a collaborazioni da realizzarsi nell'ambito del Progetto "Energie da Biomassa" finanziato dal MIPAF in scadenza 30/06/1999 non più attuate.

RIEPILOGO

La consistenza dei residui a seguito di tali variazioni viene così modificata:


residui attivi

Al 01/01/1999	Variazioni in + ed in -	Residui incassati	Res. anni precedenti rimasti da incassare al 31/12/1999
L. 1.603.852.891	L. - 20.422.759	L. 672.658.998	L. 910.771.134

residui passivi

Al 01/01/1999	Variazioni in + ed in -	Residui pagati	Res. anni precedenti rimasti da incassare al 31/12/1999
L. 861.544.393	L. - 37.809.269	L. 716.724.131	L. 107.010.993

Il Presidente f.f.
(Ing. Giovanni Santoro)



LISTA RESIDUI ATTIVI PER L'ANNO 1999

SEZ. #*ACC.	ANNO	DESCRIZIONE	DEBITORE	AMMONTARE	VARIAZIONI	RISCOSSO	DA RISCOUETERE	#*REV.	DATA REV.
CAPITLO 203020									
1200 00004	95	Borse di studio DM 630/724/94 DEL 24.11.94	MIPAF	69.000.000			69.000.000		
1200 00258	96	DM 165/724/96 del 26.3.96 (Borse studio)	MIPAF	24.000.000	-1.250.000		22.750.000		
*** MOTIVO VARIAZIONE : dimissioni di un borsista									
1200 00162	97	Contr. borse di studio D.M. 277/724/97	MIPAF	51.000.000			51.000.000		
1200 00122	98	DM 236/724/98 DEL 15.5.98 INT. CONTR. BORSA DI STUDIO	MIPAF	9.000.000			9.000.000		
1200 00155	98	DM 10678 DEL 31.12.97	MIPAF	10.450.000		-10.450.000		96	31/05/99
1200 00303	98	saldo integraz.borsa studio (Pollast. DM 625	MIPAF	3.750.000			3.750.000		
1200 00304	98	saldo integraz.borsa studio (Carnevali) DM 607	MIPAF	7.500.000			7.500.000		
1201 00238	98	DM 528/724/98 DEL 8.10.98	Mipa	33.000.000			33.000.000		
1200 00234	99	integr. borsa studio DM 363/724/99 del 7.7.99	MIPAF	5.250.000			5.250.000		
TOTALE CAPITLO				212.950.000	-1.250.000	-10.450.000	-201.250.000		
CAPITLO 203021									
1200 00086	98	Contr. "Incr. Prod. Pianta Officinali" - I° anno	MIPAF	48.510.000			48.510.000		
1200 00126	98	DM 165/724/98 DEL 8.4.98 INT. PROG. PIANTE OFFICINALI	MIPAF	44.350.000			44.350.000		
1200 00171	99	Integraz. prog. Pianta Officinali	MIPAF	14.850.000			14.850.000		
TOTALE CAPITLO				127.710.000			127.710.000		
CAPITLO 203022									
1200 00006	95	progr. "CULTURE ALTERNATIVE" D.M. 625/724/94 DEL 24.11.94	MIPAF	29.700.000			29.700.000	142	49/07/99
1200 00257	96	contributi Prisca	MIPAF	9.900.000	-396.200		9.503.800	94	25/05/99
TOTALE CAPITLO				39.600.000	-396.200		39.203.800		
CAPITLO 203023									
1200 00012	98	contr. DM 33/96 del 14.11.97 prog. n. 4E17	MIPAF	160.000.000			160.000.000	304	28/12/99
TOTALE CAPITLO				160.000.000			160.000.000		
CAPITLO 203025									
1200 00242	97	D.M. 10461 del 18/9/97 3° anno TF	MIPAF	123.500.000			123.500.000	303	28/12/99
TOTALE CAPITLO				123.500.000			123.500.000		
CAPITLO 203026									
1200 00259	96	contributi MIPAF	MIPAF	50.000.000			50.000.000	302	28/12/99
TOTALE CAPITLO				50.000.000			50.000.000		
CAPITLO 203028									
1200 00118	98	contrib. Mipa DM 205/724/98 del 27.4.98	MIPAF	59.000.000			59.000.000		

P.C.C.
ALL'ORIGINALE
59.000.000
M. INT. F. BOTTONDO # 150300

LISTA RESIDUI ATTIVI PER L'ANNO 1999

SEZ. N° ACC.	ANNO	DESCRIZIONE	DEBITORE	AMMONTARE	VARIAZIONI	RISCOSSO	DA RESQUOTIERE	N° REV.	DATA REV.
1200 00251	99	DM 573/724/99 del 06.10.99 1° anno attività	HIPAF	29.700.000 89.100.000			29.700.000 89.100.000		
CAPITOLO 20302F									
1200 00085	98	Progetto Agricoltura qualità (Misura 4)	HIPAF	250.000.000 250.000.000		143.162.500 143.162.500	106.837.500 106.837.500	309	29/12/99
CAPITOLO 20302G									
1200 00307	99	CONVENZIONE REGIONE LOMBARDIA	REGIONE LOMBARDIA	32.000.000		9.600.000	22.400.000	123	22/06/99
1200 00308	98	CONVENZIONE ARSA	A.R.S.I.A. Settore Agric. Forestale	32.000.000 44.000.000		9.600.000 49.200.000	22.400.000 44.800.000	145	24/07/99
CAPITOLO 20302I									
1200 00276	99	DM 10118 del 21.7.99 (4° anno)	HIPAF	118.750.000 118.750.000			118.750.000 118.750.000		
CAPITOLO 204010									
1200 00238	99	Conv.REG.LAZIO	HIPAF	15.000.000 15.000.000			15.000.000 15.000.000		
CAPITOLO 20401B									
1201 00156	98	PROGETTO TRIENNALE SPER.COMPOST-1° ANNO	REGIONE LOMBARDIA	10.000.000		10.000.000		117	8/06/99
1201 00302	99	saldo contributo	REGIONE LOMBARDIA	934.000 10.934.000			934.000 10.934.000		
CAPITOLO 20401D									
1200 00256	96	saldo Regione Lombardia	REGIONE LOMBARDIA	250.000 250.000			250.000 250.000	24	8/02/99
CAPITOLO 20401E									
1200 00291	96	Acc.contr.reg.Lazio	REGIONE LAZIO	13.000.000		13.000.000		58	31/03/99
1200 00305	99	convenzione regione Lazio	REGIONE LAZIO	76.000.000 87.000.000			76.000.000 87.000.000		
CAPITOLO 206011									
1200 00186	94	CONTR. CIVISRA	BIOTEC						

P.G.C.
 ALL'ORIGINALE
 MONTEFOTONDO IL 25/05/99

LISTA RESIDUI ATTIVI PER L'ANNO 1999

SEZ. N° ACC.	ANNO	DESCRIZIONE	DEBITORE	AMMONTARE	VARIAZIONI	RISCOSSO	DA RISCOUOTERE	N° REV.	DATA REV.
			TOTALE CAPITOLO	3.925.864			3.925.864		
1200	00187	CAPITOLLO 206013 CONTR. BIODIASSA	C.E.E. - AGRICULTURAL UNIVERSITY OF ATHENS	45.252.401			45.252.401		
			TOTALE CAPITOLO	45.252.401			45.252.401		
1200	00188	CAPITOLLO 206017 CONTRIBUTO C.E.E.	C.E.E. - AGRICULTURAL UNIVERSITY OF ATHENS	96.002.771	-5.104.576	90.898.195		188	22/08/99
			*** MOTIVO VARIAZIONE : per economia e diff. cambio	96.002.771	-5.104.576	90.898.195			
			TOTALE CAPITOLO	96.002.771					
1200	00176	CAPITOLLO 206019 Convenzione Agriconsulting (POH)	AGRICONSULTING S.p.A.	190.000.000			190.000.000		
			TOTALE CAPITOLO	190.000.000			190.000.000		
1200	00054	CAPITOLLO 20601A contratto ricerca R25UC0165/00 COLTURE DA BIOMASSA	ENEL - S.P.A.	54.000.000	-13.200.000		54.000.000		
			*** MOTIVO VARIAZIONE : differenza x economia	54.000.000	-13.200.000		54.000.000		
			TOTALE CAPITOLO	54.000.000			54.000.000		
1200	00306	CAPITOLLO 20601C CONVENZIONE ARSIAL	ARSIAL	8.400.000			8.400.000		
			TOTALE CAPITOLO	8.400.000			8.400.000		
1200	00239	CAPITOLLO 20601N Convenz. I.N.H. - I.S.H.A.	ISTITUTO NAZIONALE DELLA NUTRIZIONE	28.800.000			28.800.000		
			TOTALE CAPITOLO	28.800.000			28.800.000		
1200	00204	CAPITOLLO 307010 SEME DI COLZA	MARCHEGGIANTI CEREALI s.r.l.	17.897.880			17.897.880		
			TOTALE CAPITOLO	17.897.880			17.897.880		
1200	00181	CAPITOLLO 307030 SUPERVISIONE PROGETTO DONNA	MACCHINE AGRICOLE OTHA	10.000.000			10.000.000		
			TOTALE CAPITOLO	10.000.000			10.000.000		

P.C.C.
ALL'ORIGINALE

XIV LEGISLATURA - DISEGNI DI LEGGE E RELAZIONI - DOCUMENTI

LISTA RESIDUI ATTIVI PER L'ANNO 1999

SEZ. N° ACC.	ANNO	DESCRIZIONE	DEBITORE	AMMONTARE	UNITÀ	RISCOSSO	DA RISCOUOTERE	N° REV.	DATA REV.
CAPITULO 307034									
1201 00210	98	certif.n.2 bruciatori	DIITA SUDETTI GIAN CARLO	424.116		424.116		240	23/11/99
1200 00172	98	Certificazioni: fresa-trice	CONAMA CONSORZIO NAZIONALE MECCANTIZZAZ. AGRICOLA	3.600.000		3.600.000		27	19/02/99
1200 00233	98	certificazioni zappatrice e combinata	CONAMA CONSORZIO NAZIONALE MECCANTIZZAZ. AGRICOLA	9.000.000		9.000.000		27	19/02/99
1200 00292	98	Fatt. n. 61/DH del 23.12.98	CONAMA CONSORZIO NAZIONALE MECCANTIZZAZ. AGRICOLA	3.600.000		3.600.000		27	19/02/99
1201 01142	98	CERTIFICAZIONE	DIITA BROGNOLI MASSIMO	440					
1201 00175	98	Certificazione	AZ. AGR. SAVOLDI F.LLI GIANFRANCO E ANGELO	330.086				250	24/11/99
*** MOTIVO VARIAZIONE : erroneamente impegnato									
1201 00180	98	Certificazioni	Az. Agr. TOMINELLI Gianpiero e Bruno	260.702		260.702			
1201 00184	98	Certificazioni	Az. Agr. MANZONI Giuseppe Luigi e F.LLI S.S.	260.702		260.702		166	24/08/99
1201 00186	98	Certificazioni	Az. Agr. CORNANI Roberto	318.446		318.446		165	24/08/99
1201 00187	98	Certificazioni	TOSONI Sergio	341.726		341.726		182	8/09/99
1201 00188	98	Certificazioni	Az. Agr. Allevamento Suini Sarela Basilio	346.301		346.301		241	23/11/99
1201 00232	98	Uso pista ed aree circostanti	O & K - ORESTEIN & KOPPEL SpA	756.720		756.720		25	8/02/99
1201 00291	99	Fatt. n. 62/DH del 23.12.98	C.O.N.A.M.A.	3.600.000		3.600.000		28	19/02/99
1200 00243	99	certificazioni	CONAMA CONSORZIO NAZIONALE MECCANTIZZAZ. AGRICOLA	25.200.000			25.200.000		
1201 00209	99	certificazioni	C.O.N.A.M.A.	3.600.000			3.600.000		
1201 00210	99	certificazioni	C.O.N.A.M.A.	3.600.000			3.600.000		
1201 00232	99	certificazione	SHM DEUTZ- FAHR GROUP S.P.A	31.367.050			31.367.050		
1201 00233	99	certificazione	GOLDONI S.p.a.	18.798.040			18.798.040		
1201 00298	99	differenza fatt.n.25/DH del 31.08.99	AZ. AGRICOLA PAPA ALESSANDRO E GIANCARLO	60.740			60.740		
TOTALE CAPITULO									
				105.465.069		22.578.096	82.886.532		
CAPITULO 308030									
1200 00305	98	interessi attivi anno 98	TESORERIA - BANCA D'ITALIA	201.074		201.074		4	26/01/99
TOTALE CAPITULO									
				201.074		201.074			
CAPITULO 309010									
1200 00051	89	Rimb. IRPEE 87	ESAITORIA	3.485.000			3.485.000		
1200 00167	98	riduz.contr. luglio 98	I. N. P. S. Roma	456.000			456.000		
1200 00226	98	RECUPERO ANTICIPO MISS. MDH UTILIZZATO	VERARI STEFANO	222.424	76		222.500		
1200 00294	98	compensazione contr.1no.luglio 98	BETTO MONICA ed altri	1.062.803			1.062.803		
1200 00310	98	RECUPERO FONDO ECONOMATO	ISHA Ist. Sper. Mecc.Agr.	20.230		20.230		32	26/02/99
1200 00311	98	recupero fondo economato	ISHA Ist. Sper. Mecc.Agr.	1.979.770		1.979.770		30	26/02/99
1201 00301	98	Spese telefoniche personali	PERSONALE ISHA SOP RECUPERO E RIBORSI VARI	100.500		100.500		5	26/01/99
1201 00302	98	Riborso per chiusura conto deposito	THE BRITISH LIBRARY	330.000		330.000		6	26/01/99
1201 00297	99	spese telefoniche personali 6° bim.	PERSONALE ISHA SOP RECUPERO E RIBORSI VARI	172.550			172.550		
1201 00299	99	Riborso acqua potabile anno 99	PERSONALE ISHA SOP RECUPERO E RIBORSI VARI	93.850			93.850		
TOTALE CAPITULO									
				7.923.127		2.427.403	5.492.703		
CAPITULO 412010									
1201 00316	98	permuta centralino e apparecchi telefonici	SOCIETA' TELEFONICA LOMBARDA	1.200.000		1.200.000		48	26/03/99
TOTALE CAPITULO									
				1.200.000		1.200.000			

ALLEGATO
 P.0300.000
 TELEFONICA LOMBARDA

XIV LEGISLATURA - DISEGNI DI LEGGE E RELAZIONI - DOCUMENTI

LISTA RESIDUI ATTIVI PER L'ANNO 1999

SEZ. N° ACC.	ANNO	DESCRIZIONE	DEBITORE	AMMONTARE	VARIAZIONI	RISCOSSO	DA RISCOUTERE	N° REV.	DATA REV.
1201 00300	99	CAPITOLLO 412030 RINELIAZIONE TRAITTORE	TATOLDI TRAITTORI S.R.L.	40.560.000 40.560.000			40.560.000 40.560.000		
1200 00163	97	CAPITOLLO 515010 Contributo integrazione lavori imp. elettr. D.M. 276/7232/97	MIPAF	14.944.430			14.944.430		
1200 00164	97	Contr. lavori mantenz. straor. convers. DO.MH.88-91/7232/88	MIPAF	107.614.434			107.614.434		
1200 00072	98	DM 533/7241/97 del 19/12/97 Acq. attrezz.	MIPAF	33.203.400	-57.000	33.146.400		163	27/07/99
1200 00203	98	adeguamento L.626/94 DM399/7232/98 *** MOTIVO VARIAZIONE : x economia DM270/7241/99 del 24.5.99	MIPAF	89.241.530 245.003.494	-57.000	89.241.530 122.887.930		237	41/11/99
1200 00238	95	CAPITOLLO 722010 rit.fisc.nov.95 arr.	ESATTORIA	401.986	-401.986				
1200 00238	97	differenza x arrotondamento rit.fiscali anno 97	ISHA Ist. Sper. Mecc.Agr.	3.618	-3.618				
1200 00315	98	diff.x arrotondamenti	CREDITORI DIVERSI	3.411	-3.411				
1200 00304	99	DIFFERENZA X ARROTONDAMENTI	ESATTORIA	287	-287			287	
		TOTALE CAPITOLLO		409.302	-409.015			287	
1200 00293	98	CAPITOLLO 722020 recupero SSII (mod.730 Grilli e Pandolfi)	REGIONE LAZIO	248.000			248.000		
1201 00314	98	diff.x arrotondamenti	CREDITORI DIVERSI	2.506	-2.506				
		TOTALE CAPITOLLO		250.506	-2.506			248.000	
1201 00310	98	CAPITOLLO 722060 recupero furto fondi economato Trev.	CREDITORI DIVERSI	2.807.800			2.807.800		
1200 00306	99	RESTITUZIONI FONDO ECONOMATO	ISHA Ist. Sper. Mecc.Agr.	2.000.000 4.807.800			2.000.000 4.807.800		
1201 00303	99	CAPITOLLO 72208B saldo contributo	REGIONE LOMBARDA	1.566.000 1.566.000			1.566.000 1.566.000		
1200 00165	98	CAPITOLLO 722090 credito IIPS luglio 98	I. N. P. S. Rona	1.000.000			1.000.000		
1200 00166	98	credito IIPS agosto 98	I. N. P. S. Rona	697.000			697.000		
1200 00295	98	Credito IIPS settembre 98	I. N. P. S. Rona	697.000			697.000		
1200 00261	99	riarb.n.3 biglietti	LA NUOVA COMPAGNIA DI VIAGGI SRL	1.146.000			1.146.000		

C.C.
 REGIONALE
 15/000
 FONDO
 Seg.

LISTA RESIDUI ATTIVI PER L'ANNO 1999

SEZ. N° ACC.	ANNO	DESCRIZIONE	DEBITORE	AMMORTARE	VARIAZIONI	RISCOSSO	DA RISCOUTERE	N° REV.	DATA REV.
1200	00301	Restituzioni x importo errato	UNICREDITO ITALIANO	3.540.232			232		
		TOTALE CAPITOLO		3.540.232			3.540.232		
		TOTALE GENERALE		2.229.199.520	-20.422.759	672.658.988	1.536.117.763		

XIV LEGISLATURA - DISEGNI DI LEGGE E RELAZIONI - DOCUMENTI

LISTA RESIDUI PASSIVI PER L'ANNO 1999

SEZ. N° TR.	ANNO	DESCRIZIONE	CREDITORE	AMMONTARE	VARIAZIONI	PAGATO	DA PAGARE	N° MAN.	DATA MAN.
CAPITOLO 102011									
1200	00286	COMPENDE MESE DI MARZO	*** CREDITORI DIVERSI ***	33.724			33.724		
1200	01108	COMPENDE MESE DI LUGLIO	*** CREDITORI DIVERSI ***	206.000			206.000		
			TOTALE CAPITOLO	239.724			239.724		
CAPITOLO 102050									
1200	02008	RFE ANNO 98	I.S.H.A. MONTEROTONDO S.	31.000		31.000		19	14/04/99
1201	02038	12° RFE	S O P TREVIGLIO	150.100		150.100		106	4/02/99
1201	02045	12° RFE	S O P TREVIGLIO	6.000		6.000		106	4/02/99
1201	02062	miss. dic. 98	BISAGLIA CARLO	40.000	-3.344	36.656		467	16/04/99
			*** MOTIVO VARIAZIONE: Importo calcolato erroneamente in più						
1201	02063	miss. dic. 98	LAVATELLI UBERTO	35.000		34.950		542	20/04/99
1200	02279	miss. del 16.12.99	MERISATTI PAOLO	191.275	-50	191.275			
1200	02280	miss. del 6-7-8/12/99	POCHI DANIELE	54.450		54.450			
1200	02284	miss. del 6.12.99	BIOCCHA MARCELLO	19.800		19.800			
1200	02287	miss. ott. nov. dic. 99	SAPIORO GIOVANNI	586.495		586.495			
1200	02288	RIMP. SPESE MISS. ROMA	FEBO PROF. PIERLUIGI	584.000		584.000			
1200	02291	R.F.E.	I.S.H.A. MONTEROTONDO S.	12.800		12.800			
			TOTALE CAPITOLO	1.720.920	-3.394	258.706	1.458.820		
CAPITOLO 102051									
1200	02276	miss. del 16.12.99	TOMASONE ROBERTO	269.435			269.435		
1200	02286	miss. del 15.12.99	COLOFIO GIULIANO	255.810			255.810		
			TOTALE CAPITOLO	525.245			525.245		
CAPITOLO 102054									
1201	02204	miss. nov. 99	COLZANI GIUSEPPE	260.000			260.000		
1201	02205	miss. nov. 99	BISAGLIA CARLO	60.000			60.000		
1201	02241	12° r.f.e.	S O P TREVIGLIO	20.000			20.000		
1201	02245	miss. dic. 99	BISAGLIA CARLO	69.600			69.600		
1201	02246	miss. dic. 99	COLZANI GIUSEPPE	23.535			23.535		
			TOTALE CAPITOLO	433.135			433.135		
CAPITOLO 102055									
1200	00507	anticipo di miss. Venezia	VERANI STEFANO	352.000			352.000		
			*** MOTIVO VARIAZIONE: Miss. non più effettuata						
			TOTALE CAPITOLO	352.000			352.000		
CAPITOLO 10205E									
1200	02143	miss. Roma 1999	BIOCCHA MARCELLO	93.450			93.450	386	22/03/99

P.C.C.

 ALL'ORIGINALE

 93.450


 ISVA

 MONTE ROTONDO 14/05/99

XIV LEGISLATURA - DISEGNI DI LEGGE E RELAZIONI - DOCUMENTI

LISTA RESIDUI PASSIVI PER L'ANNO 1999

SEZ. N° I.R.P.	ANNO	DESCRIZIONE	CREDITORE	AMMONTARE	VARIAZIONI	PAGATO	DA PAGARE	N° MAN.	DATA MAN.
1200 02144	98	Miss. Roma	VAHRUCCI DANIELE	21.405		21.405	27.245	368	22/03/99
1200 02391	99	missione del 23/12/99	VAHRUCCI DANIELE	27.245		415.055	27.245		
			TOTALE CAPITOLO	142.300					
		CAPITOLO 10205F							
1200 01107	93	Miss. Paliano, Pignataro, Arpino	GRILLI RENATO	183.400	-183.400				
		*** MOTIVO VARIAZIONE : miss. non effettuata							
1200 02120	98	Miss. Bologna, Firenze	VAHRUCCI DANIELE	434.055		434.055	285.480	157	8/02/99
1200 02281	99	Miss. del 8.11.99	VAHRUCCI DANIELE	285.480			53.620		
1200 02282	99	Miss. del 20.12.99	VAHRUCCI DANIELE	53.620			145.650		
1200 02285	99	Miss. del 20.12.99	BIOCCA MARCELLO	145.650			484.750		
			TOTALE CAPITOLO	1.192.205	-183.400	434.055			
		CAPITOLO 10206B							
1200 02129	98	saldo Miss. Copenhagen	PARI LUIGI	1.785.130		1.785.130		589	6/05/99
			TOTALE CAPITOLO	1.785.130		1.785.130			
		CAPITOLO 10206A							
1200 00510	98	anticipo Miss. Germania	PARI LUIGI	649.179	-649.179				
		*** MOTIVO VARIAZIONE : miss. non più effettuata							
			TOTALE CAPITOLO	649.179	-649.179				
		CAPITOLO 102080							
1200 02003	98	Contr. II° trim. 98 OTI	I.H.P.S. EX SCAU	18.616.730		18.616.730		13	44/01/99
1200 43939	98	IRAP borsisti	REGIONE LAZIO (IRAP a carico ENTE)	1.393.932	-1.393.932				
1200 02071	99	3°-4° trim. 99 (OTI-OTD)	I.H.P.S. EX SCAU	8.130.000			8.130.000		
			TOTALE CAPITOLO	28.140.662	-1.393.932	18.616.730	8.130.000		
		CAPITOLO 102081							
1200 02107	98	integraz. contrib. imp. agricoli	ENTE NAZIONALE PREV. E ASS. IMPIEGATI AGRICOLI	92.800		92.800		25	20/01/99
			TOTALE CAPITOLO	92.800		92.800			
		CAPITOLO 102084							
1200 01755	99	4° trim. 99	I.H.P.S. EX SCAU	3.819.000			3.819.000		
1201 02072	99	3°-4° trim. 99 (OTI-OTD)	I.H.P.S. TREVIUGLIO	12.127.000			12.127.000		
			TOTALE CAPITOLO	15.946.000			15.946.000		
		CAPITOLO 102086							
1200 01966	98	contr.	I.H.P.S. EX SCAU					42	14/01/99

P.C.C.
ALL'ORIGINALE

LISTA RESIDUI PASSIVI PER L'ANNO 1999

SEZ. IP.IMP.	ANNO	DESCRIZIONE	CREDITORE	AMMONTARE	VARIAZIONI	PAGATO	DA PAGARE	N° MAN.	DATA MAN.
1200	02127		TOTALE CAPITOLO	1.621.270		1.621.270			
		CAPITOLO 102088							
	99	Contr. su IFR (Mancini-Festuccia-Ranieri)		394.680			394.680		
			TOTALE CAPITOLO	394.680			394.680		
		CAPITOLO 10208F							
	98	integr. contr. Grilli	I.N.P.S. ROMA MONTESACRO	194.000			194.000		
	98	integr. contrib. imp. agricoli	ENTE IRAZIONALE PREV. E ASS. IMPIEGATI AGRICOLI	12.240		12.240		24	20/04/99
			TOTALE CAPITOLO	206.240			194.000		
		CAPITOLO 104020							
	98	periodo dic. 98	ENEL-RH Zona Tivoli	2.596.000			2.596.000	1	12/01/99
	99	periodo dic. 99	ENEL-RH Zona Tivoli	2.706.000			2.706.000		
	99	canone servizio distrib.acquedotto	COMUNE DI TIVOLGIO UFFICIO TRIBUTI	569.000			569.000		
			TOTALE CAPITOLO	5.871.000			3.275.000		
		CAPITOLO 104024							
	97	acqua potabile	COMUNE DI TIVOLGIO UFFICIO TRIBUTI	412.000			412.000		
			TOTALE CAPITOLO	412.000			412.000		
			*** MOTIVO VARIAZIONE : erroneamente impegnato						
		CAPITOLO 104030							
	98	gasolio riscaldamento	CALDAROLA S.a.S.	5.000.400			5.000.400	115	5/02/99
	98	gasolio riscaldamento	CALDAROLA S.a.S.	4.999.200			4.999.200	285	11/03/99
	98	gasolio riscaldamento	CALDAROLA S.a.S.	5.000.400			5.000.400	285	11/03/99
	98	gasolio riscaldamento	BRUSANOLINO PETROLI di Brusanolino Armando Mario	1.099.265			1.099.265	286	11/03/99
	99	gasolio riscaldamento	CALDAROLA S.a.S.	8.151.650			8.151.650		
	99	gasolio riscaldamento	CALDAROLA S.a.S.	11.530.000			11.530.000		
	99	gasolio riscaldamento	BETTORI & C. SPA	5.230.320			5.230.320		
	99		TOTALE CAPITOLO	41.011.235			24.911.970		
		CAPITOLO 104034							
	98	gasolio riscaldamento	BRUSANOLINO PETROLI di Brusanolino Armando Mario	2.697.990			2.697.990	287	11/03/99
	99	gasolio riscaldamento	BETTORI & C. SPA	9.188.400			9.188.400		
	99	gasolio riscaldamento	TOTALE CAPITOLO	11.886.390			9.188.400		
		CAPITOLO 10403F							
	99	gasolio riscaldamento	CALDAROLA S.a.S.	5.000.400			5.000.400		

ALL'ORIGINALE
 MCNEROTONDO II. 15/03/99
 Segretario Amministrativo 5.000.400
 P.C.G.
 9.188.400
 9.188.400
 ISMA
 5.000.400
 R. T. GRIZI

XIV LEGISLATURA - DISEGNI DI LEGGE E RELAZIONI - DOCUMENTI

LISTA RESIDUI PASSIVI PER L'ANNO 1999


SEZ.	N° IMP.	ANNO	DESCRIZIONE	CREDITORE	AMMONTARE	VARIAZIONI	PAGATO	DA PAGARE	N° MAN.	DATA MAN.
				TOTALE CAPITOLO	5.000.000			5.000.000		
			CAPITOLO 104040							
1200	00157	98	polizza anno 98	SIRIO S.A.S. di SMITANGELO EURICETTA	8.160.000	-4.080.000	4.080.000		288	11/03/99
				*** MOTIVO VARIAZIONE : erroneamente impegnato						
1201	01923	98	polizze novembre 98	BRU-SPI	919.200		919.200		131	5/02/99
1201	02043	98	polizze dic.99	BRU-SPI	919.200		919.200		131	5/02/99
1200	01701	99	DEGATTIZZAZIONE LOCALI	ZUCCHET ALDO	2.160.000			2.160.000		
1200	02295	99	abb.gestione contrattuale sett-dic.99	DEHOLIZIORI POMILI s.r.l.	240.000			240.000		
1201	02177	99	polizze dic.99	BRU-SPI	919.200		919.200			
				TOTALE CAPITOLO	13.317.600	-4.080.000	5.918.400	3.319.200		
			CAPITOLO 104050							
1200	02153	99	polizza n. 355639 (borsisti)	ASSIFIDI	485.283			485.283		
				TOTALE CAPITOLO	485.283			485.283		
			CAPITOLO 104060							
1200	02011	98	RFE ANNO 98	I.S.M.A. MONTEROTONDO S.	34.605		34.605		16	14/04/99
1200	02012	98	RFE ANNO 98	I.S.M.A. MONTEROTONDO S.	1.431.365		1.431.365		15	14/04/99
1200	02014	98	PERIODO NOV. 98	TELECOM ITALIA S.P.A.	20.000		20.000		27	26/04/99
1200	02015	98	PERIODO DIC. 98	TELECOM ITALIA S.P.A.	20.000	-12.000	8.000		270	3/03/99
				*** MOTIVO VARIAZIONE : Importo erroneamente impegnato						
1201	02073	98	I° bin.99	TELECOM ITALIA S.P.A.	1.197.000		1.197.000		28	26/01/99
1200	02265	99	nov.99	TELECOM ITALIA S.P.A.	9.000			9.000		
1200	02294	99	spese di trasporto	GENERAL CODE	24.000			24.000		
				TOTALE CAPITOLO	2.735.970	-12.000	2.690.970	33.000		
			CAPITOLO 104064							
1201	02052	98	12°RFE	S O P TREVIGLIO	25.000		25.000		107	4/02/99
1201	02072	98	12°RFE	S O P TREVIGLIO	24.000		24.000		107	4/02/99
1201	02195	99	12° P.F.E.	S O P TREVIGLIO	57.000			57.000		
1201	02240	99	P.F.E.	S O P TREVIGLIO	2.400			2.400		
1201	02247	99	12° P.F.E.	S O P TREVIGLIO	120.100			120.100		
1201	02262	99	I° BIM.99	TELECOM ITALIA S.P.A.	1.923.000			1.923.000		
				TOTALE CAPITOLO	2.151.500		49.000	2.102.500		
			CAPITOLO 104070							
1201	01575	95	Dispense	BRITISH LIBRARY DOCUMENT SUPPLY	50.000	-50.000				
				*** MOTIVO VARIAZIONE : disdetta ordine						
1201	01774	96	fotocopie articoli	NATIONAL TECHNICAL INF. SERVICE	40.000					
1201	01583	97	aggiorn. annuale doc. su banche dati ESA	CITECA	200.000	-200.000				
				*** MOTIVO VARIAZIONE : disdetta ordine						

P.C.C.
ALL'ORIGINALE

XIV LEGISLATURA - DISEGNI DI LEGGE E RELAZIONI - DOCUMENTI


LISTA RESIDUI PASSIVI - PER L'ANNO 1999

SEZ. N° TR.	ANNO	DESCRIZIONE	CREDITORE	AMMONTARE	VARIAZIONI	PAGATO	DA PAGARE	N° MM.	DATA MM.
1201 02222	99	aggiornam. documentazione dati	CINEMA	270.000 560.000	-250.000		270.000 310.000		
1201 02033	98		TOTALE CAPITOLO	4.900 4.900		4.900 4.900		108	4/02/99
CAPITOLO 104074									
CAPITOLO 104080									
1200 01375	97	estratti	ELSEVIER SCIENCE	700.000	-700.000				
1200 00424	98	estratti	*** MOTIVO VARIAZIONE : ordine annullato EDAGRICOLE s.p.a.	91.600	-91.600				
1200 01377	98	estratti	*** MOTIVO VARIAZIONE : erroneamente impegnato EDAGRICOLE s.p.a.	230.000	35.000	-265.000		900	22/04/99
1200 01579	98	estratti	ELSEVIER SCIENCE	800.000	-91.000	-709.000		983	22/04/99
1201 02018	98	estratti	*** MOTIVO VARIAZIONE : erroneamente impegnato L'INFORMATORE AGRARIO	216.640	-216.640			132	5/02/99
1200 02154	99	estratti	EDAGRICOLE s.p.a.	306.800		306.800			
1200 02266	99	estratti	EDAGRICOLE s.p.a.	362.400		362.400			
1200 02267	99	estratti	EDAGRICOLE s.p.a.	900.000		900.000			
1200 02269	99	estratti	EDAGRICOLE s.p.a.	450.000		450.000			
			TOTALE CAPITOLO	4.057.440	-847.600	1.190.640	2.019.200		
1200 01335	98	1000 volumi da 128 pag. stampate a colori	CITECA RC. Snc	7.624.800 7.624.800		7.624.800 7.624.800		1572	12/11/99
CAPITOLO 104090									
1200 01614	98	cartelle con lembi	F.O.V. LEGATORIA MASSIMO ALBANESE	597.600	-597.600				
1200 01933	98	MATERIALE DI CANCELLERIA	*** MOTIVO VARIAZIONE : erroneamente impegnato	329.520		329.520		290	11/03/99
1200 01949	98	raccoglitori	DELTA SISTEMI S.R.L.	277.200		277.200		290	11/03/99
1200 01960	98	gettacaricchi, sacchetti	DELTA SISTEMI S.R.L.	507.360		507.360		289	11/03/99
1200 01962	98	carta asciugapanno	GOLBAR ITALIA s.r.l.	528.000		528.000		289	11/03/99
1200 01964	98	carta igienica	GOLBAR ITALIA s.r.l.	220.800		220.800		299	11/03/99
1200 02007	98	rfe anno '98	I.S.R.A. ROBERTO DIODORO S.	105.200		105.200		20	14/01/99
1200 02124	98	copriwater	BASSANI ARREDAMENTI S.R.L.	147.840		147.840		209	18/02/99
1201 02039	98	materiale cancelleria	ESSEBI LINEA UFFICIO di Stedile Bruno	186.290		186.290		133	5/02/99
1201 02104	98	raccoglitori	ESSEBI LINEA UFFICIO di Stedile Bruno	169.920		169.920		133	5/02/99
1200 01214	99	carta form A3, cartuccia, buste int. forati	DELTA SISTEMI S.R.L.	1.000			1.000		
1200 01231	99	BOUTHE INDUSTRIALI, ASCIUGAPANO, RICCICHERI	SALLACI ANTONIO	25.705		25.705		25.705	
1200 02085	99	materiale di cancelleria	ERREBIAN Spa	182.030		182.030		182.030	
1200 02087	99	stampa digitale da disp.	LA BOTTEGA DELL'IMMAGINE di D'Anastasio Angelo	45.500		45.500		45.500	
1200 02088	99	rollini disp. e foto, stylo	LA BOTTEGA DELL'IMMAGINE di D'Anastasio Angelo	29.500		29.500		29.500	
1200 02092	99	materiale x pulizie	SALLACI ANTONIO	218.095		218.095		218.095	



LISTA RESIDUI PASSIVI PER L'ANNO 1999

SEZ. N°IMP.	ANNO	DESCRIZIONE	CREDITORE	AMMONTARE	VARIAZIONI	PAGATO	DA PAGARE	IP. MAR.	DATA MAR.
1200 02122	99	sviluppo e stampa foto	LA BOTTEGA DELL'IMMAGINE di D'Anastasio Angelo	20.000			20.000		
1200 02137	99	ribbon AR	GENERAL CODE	103.200			103.200		
1200 02139	99	sviluppo foto	LA BOTTEGA DELL'IMMAGINE di D'Anastasio Angelo	200.000			200.000		
1200 02143	99	cartucce	ERREBIAN Spa	450.336			450.336		
1200 02145	99	piantina ISHA	ELOGRAFICA PRATOHE s.n.c.	450.000			450.000		
1201 02217	99	carta, ammoniaca, pasta lavamani	CLEVER s.r.l.	325.660			325.660		
			TOTALE CAPITOLO	5.034.756	-597.600	2.472.130	1.965.026		
1200 02107	99	CAPITOLO 104091	ERREBIAN Spa	2.496.000			2.496.000		
		n. 200 risse carta + 4 toner stamp.	TOTALE CAPITOLO	2.496.000			2.496.000		
1201 02036	98	CAPITOLO 104094	PIVHA S.R.L.	273.600		273.600		435	5/02/99
1201 02061	98	materiale vario	ESSEBI LINEA UFFICIO di Stedile Bruno	223.200		223.200		134	5/02/99
1201 02097	98	carte, raccoglitori, punti	S O P TREVIGLIO	197.300		197.300		247	3/03/99
1200 02091	99	Materiale vario	ERREBIAN Spa	820.800			820.800		
1200 02165	99	cartucce - Canon BCI 23	ERREBIAN Spa	66.892			66.892		
1201 02199	99	CARTUCCE	ERREBIAN Spa	194.400			194.400		
1201 02220	99	Rit pensarelli colorati - xerografica	ESSEBI LINEA UFFICIO di Stedile Bruno	185.160			185.160		
1201 02246	99	R.F.E.	S O P TREVIGLIO	87.600			87.600		
		cassetta pronto soccorso	CLEVER s.r.l.	2.048.952		694.400	1.354.552		
1200 02254	99	CAPITOLO 10409E	BARZANELLI & C.	270.000			270.000		
1200 02256	99	blocchi	ERREBIAN Spa	104.580			104.580		
		cartucce	TOTALE CAPITOLO	374.580			374.580		
1200 01957	98	CAPITOLO 10409F	DELTA SISTEMI S.R.L.	70.200		70.200		175	18/02/99
1200 01974	98	cartelle x rilegatura	DELTA SISTEMI S.R.L.	124.800		124.800		116	5/02/99
1200 02083	99	floppy disk zip-	ERREBIAN Spa	478.750			478.750		
		materiale cancelleria	TOTALE CAPITOLO	673.750		195.000	478.750		
1200 02166	99	CAPITOLO 10409G	ERREBIAN Spa	249.272			249.272		
		CARTUCCE	TOTALE CAPITOLO	249.272			249.272		
1201 01589	97	CAPITOLO 104100	FERRAMENTA RIVOLTELLA Marco & C. s.n.c.	120.000					
		pfese triple,rete	TOTALE CAPITOLO	120.000					



XIV LEGISLATURA - DISEGNI DI LEGGE E RELAZIONI - DOCUMENTI

LISTA RESIDUI PASSIVI - PER L'ANNO - 1999

SEZ.	IMP.	ANNO	DESCRIZIONE	CREDITORE	AMMORTARE	VARIAZIONI	PAGATO	DA PAGARE	N° MAN.	DATA MAN.
1200	00858	98	Piante phyllostachis edulis (banda)	CENTRO BARBU - ITALIA	5.940.000		5.940.000		197	16/04/99
1200	01572	98	cartine topografiche	LIBRERIA INTERNAZIONALE	145.000	-145.000				
1200	01582	98	sviluppo pullini	*** MOTIVO VARIAZIONE : ordine non più effettuato	24.000	-24.000				
1200	01611	98	manut.e attrezz.officina	*** MOTIVO VARIAZIONE : erroneamente impegnato	684.480	-684.480				
1200	01612	98	calibro digitale	FERRAMENTA RICCIORI Snc	255.600	-255.600				
1200	01613	98	resistenza scaldabagno	*** MOTIVO VARIAZIONE : erroneamente impegnato	150.000	-150.000				
1200	01932	98	attrezzature di primo soccorso	FERRAMENTA RICCIORI Snc	1.521.917	-793.321	727.696		753	26/05/99
1200	01936	98	capicorda a reea,terminale,tubetto	*** MOTIVO VARIAZIONE : attrezz.non fornita	34.560		34.560		119	5/02/99
1200	01948	98	floppy disk formatati	ELETTROSERVICE s.r.l.	60.000		60.000		293	11/03/99
1200	01950	98	sviluppo e stampa foto	DELTA SISTEMI S.R.L.	65.650		65.650		320	11/03/99
1200	01951	98	etichette,kasselli,taglierini	LA BOTTEGA DELL'IMMAGINE di D'Anastasio Angelo	204.680		204.680		292	11/03/99
1200	01953	98	ferro assorbito	FERRAMENTA RICCIORI Snc	585.430		585.430		117	5/02/99
1200	01961	98	lavanani x officine	SIDER FERONIA 91 di PETRELLI ORLANDO	597.000		597.000		291	11/03/99
1200	01963	98	spone liquido,bicchieri	GOLMAR ITALIANA,r.l.	532.080		532.080		884	8/06/99
1200	01970	98	copie chiavi,chiave combinata,cerniere legno	GOLMAR ITALIANA,r.l.	421.950		421.950		120	5/02/99
1200	01972	98	setaccio inox	FERRAMENTA RICCIORI Snc	384.000		384.000		118	5/02/99
1200	01977	98	toner x fotocopiatrice	CIRO DONATI SRL	480.000		480.000		293	11/03/99
1200	01978	98	cartuccia Epson	DELTA SISTEMI S.R.L.	127.200		127.200		650	20/05/99
1200	02009	98	PFE RH90 98	DELTA SISTEMI S.R.L.	32.000		32.000		18	14/01/99
1201	01921	98	vetri per cassette porte idrante	I.S.H.A. MONTEROTONDO S.	252.000		252.000		138	5/02/99
1201	01922	98	pittura murale	CROTTI ANTONCINO	138.960		138.960		137	5/02/99
1201	02020	98	12° RFE	COLORIFICIO CENTRALE di Robecchi DARIO & C.	147.600		147.600		116	4/02/99
1201	02051	98	concine	CIOCCA MACCHINE	1.187.160		1.187.160		136	5/02/99
1201	02077	98	materiale vario	CONSORZIO AGRARIO PROVINCIALE BERGAMO	273.360		273.360		294	11/03/99
1201	02084	98	piante arboree	ESSEBI LINEA UFFICIO di Stedile Bruno	445.500		445.500		139	5/02/99
1201	02093	98	12° RFE	AZ. AGRICOLA CIOCCA LUIGI	36.000		36.000		109	4/02/99
1201	02098	98	tubo x carro botte	S O P TREVIGLIO	390.000		390.000		295	11/03/99
1201	02105	98	materiale tecnico	OMIA PORPE snc di Giacometti	1.440.000		1.440.000	1.440.000		
1200	01157	99	Licenza d'uso per progr.topografico	TARONI ANTIINFORMISTICA	8.596.240		8.596.240	8.596.240		
1200	01591	99	SEHE DI GRANO TEMERO,CONCINI CHIRICI	GUIDO VEDONESI	2.830.600		2.830.600	2.830.600		
1200	02078	99	H.4000 PIANTE DI ROBINIA	MARCHIOGGIANI CERERAI	102.000		102.000	102.000		
1200	02095	99	telefoni	AREA VERDE DI MARIO FAVARIN	47.000		47.000	47.000		
1200	02096	99	telefono	ELETTROSERVICE s.r.l.	38.070		38.070	38.070		
1200	02105	99	diluente nitro,presa	FERRAMENTA RICCIORI Snc	2.040.000		2.040.000	2.040.000		
1200	02162	99	pompa,distributori,serbatoio	TECHOL SRL	7.000		7.000	7.000		
1200	02293	99	R.F.E.	I.S.H.A. MONTEROTONDO S.	180.000		180.000	180.000		
1201	02207	99	ricarica e collaudo bombola acetilene	SAPIO produzione idrogeno ossigeno S.r.l.	26.400		26.400	26.400		
1201	02210	99	12° R.F.E.	S O P TREVIGLIO	1.389.960		1.389.960	1.389.960		
1201	02235	99	concine	COMAGRI S.r.l.	1.038.960		1.038.960	1.038.960		
1201	02236	99	concine	COMAGRI S.r.l.	475.500		475.500	475.500		
1201	02237	99	erbicida	CONSORZIO AGRARIO PROVINCIALE BERGAMO	577.500		577.500	577.500		
1201	02238	99	diserbante	COMAGRI S.r.l.	24.486.457		24.486.457	24.486.457		
				TOTALE CAPITOLI	2.172.601		13.324.826	18.789.230		
1201	01582	97	1201	CAPITOLO 104104						
				pittura,pegnelli,silicone						
				*** MOTIVO VARIAZIONE : erroneamente impegnato						



P.C.C.
ALL'ORIGINALE
15/03/2000 15:50

XIV LEGISLATURA - DISEGNI DI LEGGE E RELAZIONI - DOCUMENTI

LISTA RESIDUI-PASSIVI-PER-L'ANNO 1999

SEZ. N°IMP.	AIRO	DESCRIZIONE	CREDITORE	AMMONTARE	VARIAZIONI	PAGATO	DA PAGARE	MC. M.IMP.	DATA M.IMP.
1201 01600	97	investimento interno cabina carro freno	FORNITORI VARI	300.000	-300.000				
1201 01607	97	materiale vario	F.lli FRIGERIO s.r.l.	100.000	-100.000				
1201 01918	98	cartucce, raccoglitori e cartelle	ESSEBI LINEA UFFICIO di Stedile Bruno	207.310		207.310		141	5/02/99
1201 01919	98	tubo flessibile e cuscinetto	F.lli FRIGERIO s.r.l.	79.245		79.245		140	5/02/99
1201 01920	98	materiale cancelleria	ESSEBI LINEA UFFICIO di Stedile Bruno	285.120		285.120		141	5/02/99
1201 01925	98	licenza 10 x software UmProxy	IDS- Internet Data Solutions	432.000		432.000		5	14/01/99
1201 02035	98	materiale vario	ESSEBI LINEA UFFICIO di Stedile Bruno	98.880		98.880		141	5/02/99
1201 02040	98	12° RFE	S O P TREVIGLIO	144.720		144.720		111	4/02/99
1201 02042	98	12° RFE	S O P TREVIGLIO	55.020		55.020		111	4/02/99
1201 02054	98	12° RFE	S O P TREVIGLIO	146.800		146.800		111	4/02/99
1201 02055	98	materiale vario	FERRAMENTA RIVOLTELLA Harco & C. s.n.c.	66.700	-66.700				
1201 02079	98	Staffe parti: estintori	CROTTI ANTINCENDIO	72.000		72.000		297	11/03/99
1201 02081	98	CARTA DIAGRAMMATA	SIAP BOLOGNA	252.000		252.000		143	5/02/99
1201 02082	98	pannelli controsof. officina	VE.GE.CO ITALIA SRL	276.480		276.480		144	5/02/99
1201 02085	98	canaline	S O P TREVIGLIO	189.190		189.190		248	3/03/99
1201 02088	98	spine e cavi	S O P TREVIGLIO	204.360		204.360		248	3/03/99
1201 02090	98	cartelli segnaletici	PECIS EGIDIO	724.000		724.000		249	3/03/99
1200 02079	99	n.2000 piante di eucalipto	AREA VERDE DI MARIO FAVARIN	1.249.400		1.249.400		142	5/02/99
1201 02178	99	bulloni, dadi, tubo idraulico	F.lli FRIGERIO s.r.l.	208.445		208.445			
1201 02179	99	nole	F.lli FRIGERIO s.r.l.	113.410		113.410			
1201 02189	99	buste bianche	ESSEBI LINEA UFFICIO di Stedile Bruno	164.400		164.400			
1201 02190	99	silicone, viti, chiodi, nastri, punte	F.lli BARZAGO FERRAMENTA	241.440		241.440			
1201 02192	99	12° P.F.E.	S O P TREVIGLIO	201.480		201.480			
1201 02196	99	scopa palette, cestino	CLEVER s.r.l.	232.860		232.860			
1201 02214	99	12° P.F.E.	S O P TREVIGLIO	67.600		67.600			
1201 02218	99	bata x trapuo avvitatore	F.lli BARZAGO FERRAMENTA	450.000		450.000			
1201 02226	99	nebulizzatore, tubo gsolio	F.lli CAROLI s.n.c.	390.000		390.000			
1201 02239	99	bussole	F.lli FRIGERIO s.r.l.	66.590		66.590			
1201 02339	99	sviluppi e stampe	S O P TREVIGLIO	52.080		52.080			
1201 02251	99	carta x stampanti	SIAP BOLOGNA	420.000		420.000			
1201 02359	99	set	S O P TREVIGLIO	232.300		232.300			
		TOTALE CAPITULO		7.863.830	-887.200	3.186.625	3.790.005		
		CAPITULO 104106							
1200 02134	99	licenza Office 97	ALESA	380.000		380.000			
1200 02152	99	scheda scanner, mouse	VOLPI CARLO	108.000		108.000			
		TOTALE CAPITULO		488.000		488.000			
		CAPITULO 10410A							
1200 01591	98	fotocopie a colori	ELIOGRAFICA PRATOHE s.n.c.	254.400		254.400		298	11/03/99
		TOTALE CAPITULO		254.400		254.400			
		CAPITULO 10410B							
1201 02175	99	tavole abete	PIARETTI UMBERTO	320.400		320.400			

P.C.C.

 ALTERNATIVE

 FONDO

 15/05/00

 P.

 Ufficiale

XIV LEGISLATURA - DISEGNI DI LEGGE E RELAZIONI - DOCUMENTI

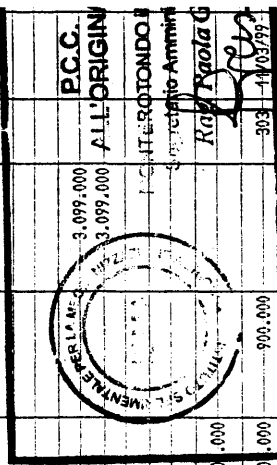
LISTA RESIDUI PASSIVI PER L'ANNO 1999

SEZ. N° IMP.	AIRO	DESCRIZIONE	CREDITORE	AMMONTARE	VARIAZIONI	PAGATO	DA PAGARE	N° MAN.	DATA MAN.
1201 02231	99	compost vagliato fine	FORNITORI VARI	902.720			902.720		
1201 02253	99	ferro	FORNITORI VARI	760.810			760.810		
1201 02260	99	diluente, antiruggine	COLORIFICIO CENTRALE di Robecchi DARIO & C. -TOTALE CAPITOL	152.500 2.136.430			452.500 2.436.430		
1200 02141	99	CAPITOL 10410E realiz. strumento cilindrico	SIDER FERONIA 91 di PETRELLI ORLANDO -TOTALE CAPITOL	137.760 137.760			137.760 137.760		
1200 01521	98	Accessori polverizzatore portato	UNIGREEN Spa	1.598.400			1.598.400	498	16/04/99
1200 01573	98	ADATTATORE X FOTOCAMERA	FOTO SABATINI - ROMA fattura inferiore all'impegno	237.600	-129.600		108.000	1573	12/11/99
1200 01934	98	acetati, lucidi	DELTA SISTEMI S.R.L.	306.000			306.000	121	5/02/99
1200 01935	98	CD Rom	DELTA SISTEMI S.R.L.	237.600			237.600	121	5/02/99
1200 01975	98	cartucce Epson colori	DELTA SISTEMI S.R.L.	288.000			288.000	121	5/02/99
1200 02142	98	carta Epson	DELTA SISTEMI S.R.L.	357.000			357.000	2*9	11/03/99
1200 01742	99	dischetto memoria fotocamera, batterie	FOTO SABATINI - ROMA	389.800			389.800		
1200 02103	99	coltello acciaio INOX	FERRAMENTA RICCIONI-Snc	34.400			34.400		
1200 02116	99	ugelli	SALVARENI	572.400			572.400		
1200 02136	99	Print server	VOLPI CARLO	540.000			540.000		
			-TOTALE CAPITOL	4.560.200	-129.600		2.895.000		
1200 01939	98	grassio agricolo	CALDAROLA S.a.S.	700.005			700.005	158	8/02/99
1200 01952	98	olio motore	P. A. S. s.r.l.	38.720	-10		38.710	123	5/02/99
1200 01973	98	vite, dadi, rondelle	RAS TRATTORI S.r.l.	18.400			18.400	422	5/02/99
1200 01984	98	antigelo	RAS TRATTORI S.r.l.	108.000			108.000	300	11/03/99
1200 01998	98	acquisto ceiza	FARCHEGGIARI CEREALI	5.362.500			5.362.500	901	22/06/99
1201 02032	98	12*PFE	S O P TREVIGLIO	30.000			30.000	112	4/02/99
1201 02034	98	12*PFE	S O P TREVIGLIO	50.000			50.000	112	4/02/99
1201 02037	98	12*PFE	S O P TREVIGLIO	50.000			50.000	112	4/02/99
1201 02041	98	12*PFE	S O P TREVIGLIO	50.000			50.000	112	4/02/99
1201 02059	98	12*PFE	S O P TREVIGLIO	171.000			171.000	112	4/02/99
1201 02076	98	12*PFE	S O P TREVIGLIO	210.000			210.000	112	4/02/99
1201 02087	98	leva comando spandiconcime	F.LLI GIOVANNI	28.000			28.000	301	11/03/99
1200 01227	99	interruttore x tergitristalli	S.A.MO. S.P.A.	36.000			36.000		
1200 02086	99	ripiraz,gonna	PUNTOROHE LAZIO S.R.L.	566.240			566.240		
1200 02098	99	csnaps,goniti,catenacci,tappi	FERRAMENTA RICCIONI-Snc	62.435			62.435		
1200 02123	99	manut.betoniera	RAS TRATTORI S.r.l.	100.680			100.680		
1200 02140	99	cerchi x veicolo sperin.	P. A. S. s.r.l.	876.800			876.800		
1200 02150	99	manut. Fiat Tipo (81u)	MACUT	83.000			83.000		
1200 02156	99	fresa,inserti,attacco,bombollette	ECOLCALORE s.r.l.	83.000			83.000		
1200 02164	99	CARBURANTE	Fornitori Diversi	30.000			30.000		
1200 02256	99	materiale vario	Fornitori Diversi	30.000			30.000		

P.G.C.
ALL'ORIGINALE

LISTA RESIDUI PASSIVI PER L'ANNO 1999

SEZ.	N° TR.	ANNO	DESCRIZIONE	CREDITORE	VARIAZIONI	PAGATO	DA PAGARE	N° MAN.	DATA MAN.
1201	02174	99	latte e filtri olio	TAOLTI TRATTORI s.r.l.	645.420		645.420		
1201	02221	99	12° r.f.e.	S O P TREVIGLIO	90.000		90.000		
1201	02227	99	12° r.f.e.	S O P TREVIGLIO	49.000		49.000		
1201	02233	99	12° r.f.e.	S O P TREVIGLIO	50.000		50.000		
1201	02243	99	12° r.f.e.	S O P TREVIGLIO	70.000		70.000		
			TOTALE CAPITOLO		13.384.900	-10	6.919.615		
1200	02278	99	CAPITOLO 104111 rimborso carburante	COLORIO GIULIANO	91.000		91.000		
			TOTALE CAPITOLO		91.000		91.000		
			CAPITOLO 104114						
1201	02046	98	gasolio x autotrazione	CALOR SYSTEMS S.P.A.	1.782.000		1.782.000	147	5/02/99
1201	02047	98	batteria x SHME explorer 80	FAI LA INSOLFATIBILE s.n.c.	212.160		212.160	146	5/02/99
1200	02101	99	olio motore lucidante cruscotti	R. A. S. s.r.l.	63.875		63.875		
1200	02121	99	montaggio tensiometro su trattrice	OFFICINA MECCANICA DI PRECISIONE di Tassi Umberto	456.000		456.000		
1200	02273	99	riparazione agricola	PURTOGHME LAZIO S.R.L.	36.000		36.000		
1201	02181	99	gasolio agricolo	CALOR SYSTEMS S.P.A.	2.268.000		2.268.000		
1201	02193	99	CERCHIOLI E RUOTA	MUDIA GORHE	780.000		780.000		
1201	02194	99	carica condizionatore	IMERNIZZI G. BATTISTA	312.000		312.000		
1201	02216	99	vetro anteriore SHME	ROZZONI ANGELO	444.000		444.000		
1201	02228	99	tagliando Fiat-Tempra	BERETTA GUIDO	210.670		210.670		
1201	02232	99	sterziale vario x manutenzione	F. LLI GIOVANNI	265.000		265.000		
1201	02242	99	12° r.f.e.	S O P TREVIGLIO	90.000		90.000		
			TOTALE CAPITOLO		6.919.705		1.994.160		
1200	01943	98	CAPITOLO 10411F carburante dic.98	ECOLCALOR s.r.l.	399.000		399.000	6	14/01/99
			TOTALE CAPITOLO		399.000		399.000		
1200	02108	99	CAPITOLO 10411G manut. prototipo robinia	TANESINI GAETANO SNC	3.099.000		3.099.000		
			TOTALE CAPITOLO		3.099.000		3.099.000		
1201	01744	95	CAPITOLO 104120 riparaz. centr. telefonica	SOCIETA' TELEFONICA LOMBARDA di Leo Carlo & C. riparazione non più effettuata	1.000.000		1.000.000		
1200	01083	98	canone ass. tecnica fotocop. anno 98	XEROX Spa	1.800.000		1.800.000		
1200	01594	98	ristallizzazione sistema operativo	VOLPI CARLO	180.000		180.000		
1200	01656	98	batteria telefono PC	VOLPI CARLO	60.000		60.000		
1200	01965	98	riparazione pompa gasolio	I.H.E.R. s.a.s. di CESARO GIUSEPPE & C.	252.000		252.000		
1200	01976	98	spina e connettore	ELETTROSERVICE s.r.l.	36.500		36.500		



XIV LEGISLATURA - DISEGNI DI LEGGE E RELAZIONI - DOCUMENTI

LISTA RESIDUI PASSIVI - PER L'ANNO 1999

SEZ.	IMP.	ANNO	DESCRIZIONE	CREDITORE	AMMONTARE	VARIAZIONI	PAGATO	DA PAGARE	N° MAN.	DATA MAN.
1200	01983	98	comutatore, adattatore PC, cavo	VOLPI CARLO	120.000	-120.000				
1200	01991	98	riparazione PC portatile	I.S.G. Independent Service Group srl	1.296.000		1.296.000		159	9/02/99
1200	01997	98	riparazione trasduttore pressione	LEANE INTERNATIONAL S.R.L.	750.000		750.000		302	11/03/99
1201	02017	98	manutenzione fotocopiatrice	RAIK XEROX	1.887.840		1.887.840		306	11/03/99
1201	02019	98	riparazioni centralino	SOCIETA' TELEFONICA LOMBARDA di Leo Carlo & C.	216.000		216.000		148	5/02/99
1200	00982	99	copie eccedenti: 8003	DELTA SISTEMI S.R.L.	67.000			67.000		
1200	01702	99	manut. apparecchiatura tecnico-scientifica	VOLPI CARLO	3.780.000			3.780.000		
1200	01745	99	manut. fotocop. dal 15.11.99 al 15.12.99	DELTA SISTEMI S.R.L.	384.000			384.000		
1200	02111	99	manut. PC	VOLPI CARLO	600.000			600.000		
1200	02142	99	interv. tecnico	GRAFIDATA	60.000			60.000		
1200	02271	99	canone ass. fotocopiatrice periodo 15.12.99 al 15.1.00	DELTA SISTEMI S.R.L.	384.000			384.000		
1200	02277	99	manut. apparecchiature tecniche	VOLPI CARLO	5.460.000			5.460.000		
1201	02200	99	canone manut. fotocopiatrice	RAIK XEROX	1.950.000			1.950.000		
			TOTALE CAPITOLO		20.283.340	-2.200.000	5.398.340	12.685.000		
1200	02109	98	manutenzione PROTOTIPO CAMOILLA	TRASTESI GAETANO SNC	17.985.000			17.985.000		
1200	02131	99	manut. prototipo raccogliatrice	ALP AUTOMAZIONE	5.720.000			5.720.000		
			TOTALE CAPITOLO		23.705.000			23.705.000		
1201	02024	98	Fotocrittore x fotocopiatrice	RAIK XEROX	810.000		810.000		150	5/02/99
1201	02078	98	Riparazione macchina da scrivere IBM	OLIVETTI-STAC SYSTEM S.N.C.	84.000		84.000		374	11/03/99
1201	02184	99	riparazioni visori	LEANE INTERNATIONAL S.R.L.	576.000			576.000		
1201	02191	99	P.F.E.	S O P TREVIGLIO	108.000			108.000		
1201	02213	99	HARD DISK	WIN COMPUTERS SRL	298.000			298.000		
1201	02219	99	riparazione stampante laserjet	HEWLETT PACKARD ITALIA S.P.A.	333.600			333.600		
1201	02234	99	riparazione visualizzatori	LEANE INTERNATIONAL S.R.L.	1.200.000			1.200.000		
1201	02261	99	HARD DISK	SYSTEM s.n.c. di Chiesa & C.	120.000			120.000		
			TOTALE CAPITOLO		3.529.600		894.000	2.635.600		
1200	01584	98	crivi e press x PC	ELETROSISTE - SIMONETTI STEFANO	226.258		226.258		379	12/03/99
			TOTALE CAPITOLO		226.258		226.258			
1200	01630	98	Sostituzione CPU x scheda madre	VOLPI CARLO	216.000		216.000		308	11/03/99
1200	01631	98	Sostituzione piastra madre	VOLPI CARLO	437.500		437.500		308	11/03/99
			TOTALE CAPITOLO		653.500		653.500			
1200	01518	98	realizz. rete informatica composta da 10 punti	VOLPI CARLO	2.400.000		2.400.000		499	16/04/99

P.C.C.
ALL'ORIGINALE
TEROTONDO IL 15/05/00

LISTA RESIDUI PASSIVI PER L'ANNO 1999

SEZ. N° TR.	ANNO	DESCRIZIONE	CREDITORE	AMMONTARE	VARIAZIONI	PAGATO	DA PAGARE	IF. MAN.	DATA MAN.
1200 01958	98	scheda + cavo per collegamento scanner	VOLPI CARLO	456.000		456.000	360.000	654	20/05/99
1200 02082	99	manut. e sostit. HDD su PC	MEHESHTI CARLO	360.000		360.000	360.000		
		CAPITOLO 104126	TOTALE CAPITOLO	3.276.000		2.856.000			
1200 02296	99	manut. e sostituzioni app.	VOLPI CARLO	1.000.000			1.000.000		
		CAPITOLO 104130	TOTALE CAPITOLO	1.000.000			1.000.000		
1201 01581	97	rip.elettroserratura-interrutt.su palo	DITTA AETISOL Snc di Alberto Tegani&C.	368.900	-368.900				
		*** MOTIVO VARIAZIONE : erroneamente impegnato							
1200 01574	98	manut. lines telefoniche	I T E L s.r.l.	1.920.000		1.920.000		1204	8/09/99
1200 01575	98	manut. imp. telefonico	I T E L s.r.l.	2.760.000		2.760.000		1204	8/09/99
1200 01585	98	vetro bianco retinato	SERAL s.r.l.-serramenti alluminio	30.000	-30.000				
1200 01938	98	prese,placca	ELETTROSERVICE s.r.l.	46.375		46.375		176	18/02/99
1200 01968	98	colla, huke carta, lucchetti, copie chiavi	FERRAMENTA RICCIIONI Snc	163.890		163.890		126	5/02/99
1200 01969	98	catenaccio, tasselli, linea presa, tubo, pile	FERRAMENTA RICCIIONI Snc	421.512	-2	421.510		126	5/02/99
1200 01971	98	installazione lines internet	ITEL service s.r.l.	480.000		480.000		128	5/02/99
1200 02117	98	distenzibili a cono X manut. bagno	ESMTH	7.000		7.000		127	5/02/99
1201 01368	98	manut. caldaie	BETTONI & C. SPA	1.302.000		1.302.000		902	22/06/99
1200 00209	99	manut. imp. telefonico anno 99	I T E L s.r.l.	3.552.000			3.552.000		
1200 02081	99	nastro segnal., barra filettata, vetro	FERRAMENTA RICCIIONI Snc	89.630			89.630		
1200 02089	99	ferro vario	SIDER FERROVIA 91 di PETRELLI ORLANDO	1.381.070		1.381.070			
1200 02090	99	cuscineti, viti, rondelle, dadi	RAS TRATTORI s.r.l.	121.630		121.630			
1200 02094	99	manut. gruppo elettrogeno	MOSCATELLI GIANCARLO	504.000		504.000			
1200 02099	99	adeg. linea telefonica	ELETTROSERVICE s.r.l.	82.760		82.760			
1200 02100	99	manicotti, riduz., tasselli, guarnizioni	FERRAMENTA RICCIIONI Snc	160.695		160.695			
1200 02102	99	manut. pozzi	FERRAMENTA RICCIIONI Snc	93.165		93.165			
1200 02104	99	adeguam. linee elettriche e telefoniche	FERRAMENTA RICCIIONI Snc	1.200.000		1.200.000			
1200 02115	99	vetri, persiane	GIARDINO PATRIZIO impianti elettrici	264.000		264.000			
1200 02117	99	adeguamento servizi igienici	SEPAL s.r.l.-serramenti alluminio	1.093.200		1.093.200			
1200 02118	99	infissi in alluminio	SEPAL s.r.l.-serramenti alluminio	300.000		300.000			
1200 02119	99	vetro	SERAL s.r.l.-serramenti alluminio	60.000		60.000			
1200 02120	99	manut. pozzi	ESMTH	20.040		20.040			
1200 02124	99	piperazioni, pompe	MOSCATELLI GIANCARLO	360.000		360.000			
1200 02132	99	manut. stazione meteo	ELETTROSERVICE - SIMONETTI STEFANO	199.765		199.765			
1200 02144	99	boccole, inserto	RAS TRATTORI s.r.l.	6.615		6.615			
1200 02155	99	manut. estintori	AIR FIRE S.p.A.	2.800.000		2.800.000			
1200 02257	99	materiale vario	Fornitori Diversi	985.540		985.540			
1200 02272	99	manut. imp. riscaldamento (1.11.99 al 31.1.00)	CALDAROLA S.p.A.	4.200.000		4.200.000			
1201 01613	99	manut. caldaie	BETTONI & C. SPA	1.302.000		1.302.000			
1201 02173	99	manut. bagno	ACT di Aresi- Crespolini- Testa snc	538.800		538.800			
1201 02297	99	manut. bruciatori	BETTONI & C. SPA	105.600		105.600			
		CAPITOLO 104134	TOTALE CAPITOLO	26.911.187	-398.902	7.100.775	19.411.510		
1201 01657	98	porte interne in alluminio con vetri	FERRAMENTA RICCIIONI Snc	4.596.000		4.596.000		500	16/04/99

P.C.C.
ALL'ORIGINALE

MINISTERO DELLA MECCANICA
 F. L. 12/24

XIV LEGISLATURA - DISEGNI DI LEGGE E RELAZIONI - DOCUMENTI

LISTA RESIDUI PASSIVI PER L'ANNO 1999

SEZ.	IP. I.P.P.	ANNO	DESCRIZIONE	CREDITORE	AMMONTARE	VARIAZIONI	PAGATO	DA PAGARE	N° MIN.	DATA MIN.
1201	01917	98	riparazione cancello automatico	CORTI MASSIMO	120.000		120.000		151	5/02/99
1201	02021	98	RIPARAZ. LAVELLO CUCINA	ACT di Aresi- Crespolini- Testa snc	499.080		499.080		309	11/03/99
1201	02022	98	sostituzione ugelli caldise	BETTONI & C. SPA	52.800		52.800		152	5/02/99
1201	02023	98	riparazione serranda	MARONE FRANCESCO	200.000	-200.000				
			***MOTIVO VARIAZIONE : erroneamente impegnato							
1201	02069	98	materiale x laboratorio	CORTI MASSIMO	601.200		601.200		691	20/05/99
1201	02070	98	frontaggio impianto	CORTI MASSIMO	675.720	-155.810	519.910		691	20/05/99
1200	02093	99	zoccolotto,intonaco,rubineti,curve	ESMIL	164.500			164.500		
1201	02182	99	manut.estintori	CROTTI ANTINORIO	298.800			298.800		
1201	02183	99	manut.estintori	CROTTI ANTINORIO	195.540			195.540		
1201	02188	99	12° R.F.E.	S O P TREVIGLIO	140.400			140.400		
1201	02202	99	pulizia cabina elettrica	ELETTRICA PADANA di Scremin M. & Vezzoli E. snc	780.000			780.000		
1201	02203	99	riparazione	ELETTRICA PADANA di Scremin M. & Vezzoli E. snc	204.000			204.000		
1201	02211	99	12° R.F.E.	S O P TREVIGLIO	160.000			160.000		
1201	02225	99	materiale x manut.immobili	COLORIFICIO CENTRALE di Robecchi DARIO & C.	520.980			520.980		
1201	02250	99	nessa a norma impianti	CROTTI ANTINORIO	1.300.000			1.300.000		
			TOTALE CAPITOLO		10.509.920	-355.810	6.388.990	3.744.220		
1200	02105	99	CAPITOLO 104146							
			assistenza meccanica e consulenza tecnica	TAHESHI GAETANO SNC	3.720.000			3.720.000		
			TOTALE CAPITOLO		3.720.000			3.720.000		
1200	01614	99	CAPITOLO 104160							
1201	02252	99	spese x raccolta 'Colza'	MARCHEGGIANTI CEREALI	5.040.000			5.040.000		
			analisi di laboratorio	ARAL-ASSOCIAZIONE REGIONALE ALLEVATORI LOMBARDA	2.179.440			2.179.440		
			TOTALE CAPITOLO		7.219.440			7.219.440		
1200	02006	98	CAPITOLO 104170							
1200	02255	99	rfe anno 98	I.S.H.A. MONTEROTOND S.	40.000			40.000	21	14/01/99
1200	02256	99	quota associativa 1999	ITABIA	500.000			500.000		
			quotq associativa x l'anno 2000	UNIONE PROVINCIALE AGRICOLTORI	300.000			300.000		
			TOTALE CAPITOLO		840.000			800.000		
1200	01618	98	CAPITOLO 10417E							
1200	01619	98	stampa locandine per convegno	Grafiche Chicca & C. Snc	600.000	-24.000	576.000		1574	12/11/99
1200	01620	98	Stampa inviti per convegno	Grafiche Chicca & C. Snc	420.000		420.000		1574	12/11/99
1200	01620	98	Impostazione locandine per convegno	Grafiche Chicca & C. Snc	540.000		540.000		310	11/03/99
1200	01633	98	Disegni in china	ZOEFILM	537.600		537.600			
			TOTALE CAPITOLO		2.097.600	-24.000	2.073.600			
1200	01655	97	CAPITOLO 104180							
			Contr. gest. problem. sicurezza DL 8/9/98	INVEST S.P.A.	8.400.000			8.400.000	496	16/04/99

P.C.C.
ALL'ORIGINALE
INVEST S.P.A.
INSTRUMENTO DI
15/05/99

XIV LEGISLATURA - DISEGNI DI LEGGE E RELAZIONI - DOCUMENTI


LISTA RESIDUI PASSIVI PER L'ANNO 1999

SEZ. N° IMP.	ANNO	DESCRIZIONE	CREDITORE	AMMORTARE	PAGATO	DA PAGARE	IP° MAN.	DATA MAN.
1201 01587	97	incarico, incarico del 9.12.96	CREMONESI FRANCO	856.800		856.800	496	16/04/99
1200 00248	98	Corrisp. medico competente e varie DL 426/94 - C.d.A 38/97	SIRTESSI S.P.A.	10.500.000		10.500.000		
1200 01571	98	traduzione simultanea	SIG. RA FLAVIA COLONNA	300.000		300.000	63	2/02/99
1200 01939	98	II° anno contratto sicurezza D.LOS.626/94	SIRTESSI S.P.A.	8.400.000		8.400.000	839	8/06/99
1201 00284	98	incarico inizio attiv.modif.int.garage	CREMONESI FRANCO	979.200		979.200	1575	12/11/99
1200 00642	99	collaboraz. cabina di trasformazione	ING. COCCIOLO ALBERTO	840.000		840.000	993	22/06/99
1200 01137	99	incarico rilevamento imp. AS BUILT	ING. COCCIOLO ALBERTO	1.809.023		1.809.023		
1200 01146	99	stesura pres. sicurezza, Cantieri fissi taratura	ING. ULANEO PIERLUIGI	5.000.000		5.000.000		
1200 02299	99	convenzione ISMA-SIRTESSI	SIRTESSI S.P.A.	8.400.000		8.400.000		
1200 02300	99	rinnovo convenz.medico competente	SIRTESSI S.P.A.	10.500.000		10.500.000		
		TOTALE CAPITOLO		55.985.023	18.079.200	37.905.823		
		CAPITOLO 104184						
1201 01717	96	incarico direzione lavori e progettaz.	CREMONESI FRANCO	3.034.500		3.034.500		
1201 02149	98	incarico (delibera 93/98 del 24.11.98)	CREMONESI FRANCO	6.000.000		6.000.000		
		TOTALE CAPITOLO		9.034.500		9.034.500		
1200 02125	98	incarico ricerche tratt. forest.(del.94/98)	PROF. PAOLO BIONDI	7.000.000		7.000.000	761	31/05/99
		TOTALE CAPITOLO		7.000.000		7.000.000		
		CAPITOLO 104185						
1200 02127	98	incarico ITABIA (del.98/98)	ITABIA	10.000.000		10.000.000		
		*** MOTIVO VARIAZIONE : lavoro non più effettuato						
1200 02147	98	Collaborazione (del.57/98 del 14.10.98)	ITABIA	5.000.000		5.000.000		
1200 02149	99	Collaborazione (del.57/98 del 14.10.98)	EUBIA	5.000.000		5.000.000		
		*** MOTIVO VARIAZIONE : lavoro non più effettuato						
1200 01774	99	CREAZIONE SITO WEB	Fornitori Diversi	4.920.000		4.920.000		
		TOTALE CAPITOLO		24.920.000	15.000.000	9.920.000		
		CAPITOLO 104189						
1200 01801	99	prestazione professionale	SISSOT FABIO	30.000.000		30.000.000		
1200 01802	99	prestazioni professionali	STUDIO VERDE (DR.LAZZARI)	18.300.000		18.300.000		
		TOTALE CAPITOLO		48.300.000		48.300.000		
1200 00884	98	Incarico "Stoccaggio su cantieri di raccolta SP"	MONTEROTONDO	3.000.000		3.000.000	590	6/05/99
		TOTALE CAPITOLO		3.000.000		3.000.000		
		CAPITOLO 10418F						
1200 01336	98	contratto di lavoro autonomo	PIRESANTI CARLO	35.860.000	28.704.000	7.176.000	64	2/02/99

P.C.C.
ALL'ORIGINALE
MONTEROTONDO
 Segretario Amministrativo
Prof. Paola Grizi

LISTA RESIDUI-PASSIVI PER L'ANNO 1999

SEZ. N° IMP.	ANNO	DESCRIZIONE	CREDITORE	AMMONTARE	VARIAZIONI	PAGATO	DA PAGARE	N° MAN.	DATA MAN.
1200 02133	99	traduz. italiano inglese	ANGELO AMERICANI SCHOOL	462.000			462.000	571	6/05/99
			TOTALE-CAPITOLO	36.342.000			7.438.000	1129	22/07/99
								1518	28/10/99
1201 00517	97	analisi acqua pozzo	U.S.S.L. AMBITO TERRITORIALE N.12	211.500	-211.500				
1200 02151	99	analisi acqua	*** MOTIVO VARIAZIONE : analisi non effettuate BIOGHEE s.r.l.	912.000			912.000		
			TOTALE-CAPITOLO	1.123.500	-211.500		912.000		
1200 01529	98	attrezz. antincendio e dispos. protezione indiv.	MONFERRATO	8.576.468		8.576.468		501	16/04/99
1200 01946	98	scarpe antinfortunistiche	MONFERRATO	80.400	-80.400	160.800		904	22/06/99
1200 01959	98	scarpe antinfortunistiche	MONFERRATO	160.525		160.525		904	22/06/99
1201 02044	98	2 pata stivali	COOPACO COOPERATIVA AGRICOLA E DI CONSUMO s.r.l.	170.000		170.000		311	11/03/99
1201 02119	98	canice verdetuta intera	PIRMA S.R.L.	288.560		288.560		160	8/02/99
1200 02106	99	dotaz.antinfortunistica	COHET SALARIA-snc	170.400			170.400		
1201 02201	99	scarpe-stivali	CLEVER s.r.l.	198.000			198.000		
1201 02249	99	vestiario	CLEVER s.r.l.	800.000			800.000		
			TOTALE-CAPITOLO	10.424.353	-80.400	9.336.353	1.168.400		
1200 02115	98	spese per invio documentazione C/C-4463-4531	BANCA POPOLARE DI RIETI	25.000		25.000		29	26/01/99
1200 02116	98	spese anticipate per fido	BANCA POPOLARE DI RIETI	91.000		91.000		29	26/01/99
			TOTALE-CAPITOLO	116.000		116.000			
1200 02010	98	RFE ANNO 98	I.S.K.A. MONTEROTONDO S.	291.200		291.200		17	14/01/99
			TOTALE-CAPITOLO	291.200		291.200			
1200 02168	99	IVA dicembre 99	ESATTORIA (MONT. DEI PASCHI DI SIEVA) SP. MONTEROTONDI	568.000			568.000		
			TOTALE-CAPITOLO	568.000			568.000		
1201 01916	98	indirizzi di posta elettronica	CONSULT AND TRADE S. ORIGINAL	180.000				153	5/02/99
1201 02172	99	verifica annuale scala aerea	ESATTORIA SALTARIA LOCALE	220.000			220.000		
1201 02244	99	12° r.f.e.	520 TREMONTI FONDO il 150500	93.800			93.800		




P.C.C.
 CONSULT AND TRADE S. ORIGINAL
 ESATTORIA SALTARIA LOCALE
 520 TREMONTI FONDO il 150500
 Segretario Amministrativo

XIV LEGISLATURA - DISEGNI DI LEGGE E RELAZIONI - DOCUMENTI

LISTA RESIDUI-PASSIVI PER L'ANNO 1999

SEZ.	N° IMP.	ANNO	DESCRIZIONE	CREDITORE	AMMONTARE	VARIAZIONI	PAGATO	DA PAGARE	IP. MAN.	DATA-MAN.
1201	02298	99	determinazione PH erba insilata	APAL ASSOCIAZIONE REGIONALE-ALLEVATORI LOMBARDA-TOTALE CAPITOLI	1.555.200 2.049.000		180.000	1.555.200 1.869.000		
1201	07712	96	licenza software stager	FORNITORI VARI	392.700	392.700				
1201	02185	99	rinnovo abb.internet	*** MOTIVO VARIAZIONE : erroneamente impegnato	180.000			180.000		
1201	02224	99	uso banche dati	CONSULT AND TRADE S.r.l.	270.000			270.000		
				CITECA	842.700	392.700		450.000		
				TOTALE CAPITOLI						
1200	01528	98	cartellonistica di sicurezza	MONFERRATO	3.105.978	35.276	3.070.702		502	16/04/99
1200	01682	98	PORTABILIZZAZIONE ACQUA IMPIANTI IDRAULICI	*** MOTIVO VARIAZIONE : impegnato in pil	35.220.000		35.220.000		503	16/04/99
1201	01995	98	adeguamento norme Sicurezza macchine utensili falegnameria	CULLIGAN	3.656.760		3.656.760		504	16/04/99
1201	01996	98	CARTELLONISTICA DI SICUREZZA	CORTI MASSIMO	3.231.360		3.231.360		477	18/02/99
				TARDI ANTIINFORTUNISTICA	45.214.098	35.276	45.178.822			
				TOTALE CAPITOLI						
1201	01598	96	Asfaltatur piazzali	SHIBALI STRADE s.r.l.	34.510.000			34.510.000		
1201	01559	97	Lavori formazione locale uso autorimessa di cui v. imp.4558	Harotto Antonio	1.398.400	1.398.400				
1201	01615	97	ristruttur.garage/deposito	*** MOTIVO VARIAZIONE : lavoro non più effettuato	1.398.000	1.398.000				
1201	01924	98	livellamento e asfaltatura	Harotto Antonio	1.680.000		1.680.000		312	11/03/99
				BADDELLI & PASSERA snc	38.986.400	2.796.400	1.680.000	34.510.000		
				TOTALE CAPITOLI						
1200	01527	98	cartellonistica di sicurezza	MONFERRATO	7.830.702		7.830.702		505	16/04/99
1200	01530	98	attreza. antincendio e dispos. protezione indiv.	MONFERRATO	1.012.536		1.012.536		505	16/04/99
1200	01531	98	48 sedie ergonomiche	COSHA ARREDAMENTI s.r.l.	13.248.000		13.248.000		30	26/04/99
1200	01533	98	n.10 arredi spogliatoi	UFFICIO 90	3.060.000		3.060.000		525	19/04/99
1200	01589	98	poltroncini	COSHA ARREDAMENTI s.r.l.	340.200	340.200				
				*** MOTIVO VARIAZIONE : ordine annullato						
1200	01647	98	libreria	COSHA ARREDAMENTI s.r.l.	1.442.880		1.442.880		30	26/01/99
1200	01929	98	sostituzione estintori	AIR FIRE S.R.L.	1.632.000	576.000	1.056.000		524	19/04/99
1200	01931	98	attrezzatura di primo soccorso	ITALO GALLO	1.533.600	474.000	2.007.600		754	26/05/99
				*** MOTIVO VARIAZIONE : per errato impegno						
1200	01937	98	termoventilatori	ELETTROSERVICE s.r.l.	517.680		517.680		178	18/02/99
1200	01954	98	specchio mobile alto bianco x bagno	BASSANI ARREDAMENTI s.r.l.	323.820		323.820		179	18/02/99
1200	01956	98	rilgatore ESSELIE	DELTA SISTEMI S.R.L.	282.000		282.000		180	18/02/99
1201	01339	98	armadio per laboratorio	CAVALLO CORRI GIUSEPPE s.n.c.	1.503.600		1.503.600		182	18/02/99
1201	01685	98	mobile libreria	ESSEBI LITHA UFFICIO di BRONIA	724.800		724.800		181	18/02/99
1201	01914	98	Estintori	CROTTI ANTIFURTO	3.453.600		3.453.600		183	18/02/99

ALL'ORIGINALE
MONTE ROTONDO 11 250500
Se. Stato Amministrativo



XIV LEGISLATURA - DISEGNI DI LEGGE E RELAZIONI - DOCUMENTI

LISTA RESIDUI PASSIVI - PER L'ANNO 1999


SEZ.	N° INF.	AIRO	DESCRIZIONE	CREDITORE	AMMONTARE	VARIAZIONI	PAGATO	DA PAGARE	N° MM.	DATA MM.
1201	01993	98	creazione deposito fitofarmaci	CAVALLO COHN - GIUSEPPE s.n.c.	9.480.000		9.480.000		506	16/04/99
1201	01994	98	creazione deposito vernici	CROTTI ANTINCENDIO	10.090.000		10.090.000		183	18/02/99
1201	02025	98	estintore	CROTTI ANTINCENDIO	270.000		270.000		183	18/02/99
1201	02095	98	mobiletto	ESSEBI LINEA UFFICIO di Stedile Bruno	405.120		405.120		181	18/02/99
1201	02076	98	cassette portastintori	CROTTI ANTINCENDIO	510.000		510.000		183	18/02/99
1200	02084	99	calcolatrice	EPREBIAN Spa	156.000			156.000		
1200	02097	99	scrivania con cassettera	DELTA SISTEMI S.R.L.	840.000			840.000		
1200	02138	99	stampante x etichette	GENERAL CODE	4.026.385			4.026.385		
1200	02147	99	lavagna luminosa	DELTA SISTEMI S.R.L.	4.788.000			4.788.000		
1200	02292	99	R.F.E.	I.S.M.A. MONTEROTONDO S.	209.000			209.000		
1201	02206	99	cassettera	ESSEBI LINEA UFFICIO di Stedile Bruno	349.440			349.440		
				TOTALE CAPITOLO	65.010.363	-442.200	57.209.338	7.359.825		
			CAPITOLO 212014							
1201	02026	98	estintori	CROTTI ANTINCENDIO	456.000		456.000		185	18/02/99
1201	02048	98	mobiletto	ESSEBI LINEA UFFICIO di Stedile Bruno	338.890		338.890		184	18/02/99
1201	02215	99	12° RIFE.	S O P - TREVIGLIO	219.000	10		219.000		
1201	02230	99	mobile-libreria	ESSEBI LINEA UFFICIO di Stedile Bruno	960.000			960.000		
				TOTALE CAPITOLO	1.973.890	-10	794.880	1.179.000		
			CAPITOLO 21201A							
1200	01519	98	libreria	COSMA ARREDAMENTI s.r.l.	765.600		765.600		31	26/01/99
				TOTALE CAPITOLO	765.600	-76.560	689.040	689.040		
			CAPITOLO 212020							
1201	01761	95	n. 4 volumi esteri	LIBRERIA LEDI	14					
1201	01788	96	11,2 volumi esteri	LIBRERIA LEDI	107.000					
1200	00422	97	set di 8 vol. atti congresso Cairo Egitto	TARU BOOKS & JOURNALS	555.000					
1200	01052	97	prontuario di fitofarmaci	EDAGRICOLE s.p.a.	65.000					
1200	00041	98	abb. 98 riv. straniera	D E A s.r.l.	321.340					
1200	01576	98	volumi	EDAGRICOLE s.p.a.	5.400					
1200	01578	98	abb. rivista	EDAGRICOLE s.p.a.	3.000					
1200	01580	98	dizionario inglese-italiano	EDAGRICOLE s.p.a.	72.000					
1200	01581	98	rivista	EDAGRICOLE s.p.a.	24.000					
1200	01586	98	dizionari	GABI CENTRO LIBRARIO INTERNAZIONALE s.r.l.	235.000					
1200	01595	98	riviste	GABI CENTRO LIBRARIO INTERNAZIONALE s.r.l.	80.000					

P.C.C.
ALL'ORIGINALE
MONTEROTONDO 15/05/99
 Segretario Amministrativo
Rosa Pappalardo

XIV LEGISLATURA - DISEGNI DI LEGGE E RELAZIONI - DOCUMENTI

LISTA RESIDUI PASSIVI PER L'ANNO 1999


SEZ.	N°IMP.	ANNO	DESCRIZIONE	CREDITORE	AMMONTARE	VARIAZIONI	PAGATO	DA PAGARE	N° MAN.	DATA MAN.
1200	01596	98	studi su analisi d'immagine	GABI CENTRO LIBRARIO INTERNAZIONALE s.r.l.	275.000	-5.000	280.000		683	20/05/99
1200	01615	98	volume straniero	GABI CENTRO LIBRARIO INTERNAZIONALE s.r.l.	231.000		231.000		314	11/03/99
1200	01941	98	abb.99 alla rivista 'ITALUS-HORTUS'	SOCIETA' ARTICOLA ITALIAIA	70.000		70.000		129	5/02/99
1200	01955	98	indice annuale 'Gazzetta Ufficiale'	POLIGRAFICO BELLO STATO	200.000		200.000		313	11/03/99
1200	02013	98	RFE ANNO 98	I.S.M.A. - MONTEROTONDO S.	14.400		14.400		7	14/01/99
1201	01910	98	volume straniero	LIBRERIA LEDI	396.000		396.000		154	5/02/99
1201	01911	98	volume straniero	LIBRERIA LEDI	151.200		151.200		154	5/02/99
1201	01912	98	Ageng Oslo 98	LIBRERIA LEDI	90.000		90.000		134	5/02/99
1201	02016	98	pubblicazioni estere	LIBRERIA LEDI	396.000	-396.000				
			*** MOTIVO VARIAZIONE : erroneamente impegnato							
1201	02025	98	12° RFE	S O P TREVIGLIO	90.000		90.000		113	4/02/99
1201	02030	98	12° RFE	S O P TREVIGLIO	60.000		60.000		836	4/02/99
1201	02031	98	12° RFE	S O P TREVIGLIO	177.600		177.600		113	4/02/99
1201	02049	98	12° RFE	S O P TREVIGLIO	120.000		120.000		113	4/02/99
1201	02050	98	12° RFE	S O P TREVIGLIO	171.200		171.200		113	4/02/99
1201	02064	98	n.1 volume	S O P TREVIGLIO	49.500		49.500		249	3/03/99
1201	02065	98	abb.99 rivista economia agraria	S O P TREVIGLIO	128.000		128.000		249	3/03/99
1201	02066	98	6° R.F.E.	S O P TREVIGLIO	40.000		40.000		1232	15/09/99
1201	02067	98	abb.99 Journal of Agricultural	EBSCO subscription services	260.000	-5.000	35.000			
			*** MOTIVO VARIAZIONE : erroneamente pagato a comp.							
1201	02068	98	n.1 volume	S O P TREVIGLIO	49.900		49.900		249	3/03/99
1201	02075	98	n.2 volume	S O P TREVIGLIO	61.000		61.000		249	3/03/99
1201	02083	98	n.1 volume	S O P TREVIGLIO	30.000		30.000		249	3/03/99
1201	02111	98	abb.99 rivista anno 99	IST.POLIGRAFICO E ZECCA BELLO STATO-ROMA	1.247.000		1.247.000		161	8/02/99
1200	02135	99	Libri	CALDERINI SRL	90.000		90.000			
1200	02389	99	AGG.IGIENE E SICUREZZA	IPSOA EDITORE Srl - Comit	67.000		67.000			
1200	02390	99	CD ROM AMBIENTE E SICUREZZA	IPSOA EDITORE Srl - Comit	136.800		136.800			
			TOTALE CAPITOLO							
					6.293.740	-2.113.140	3.886.800	436.800		
			CAPITOLO 212024							
1201	02027	98	abb.99 riviste estere	EBSCO subscription services	1.400.000	-198.740	1.201.260		375	11/03/99
1201	02028	98	abb.99 riv.CEE	EBSCO subscription services	3.300.000	-342.126	2.957.874		375	11/03/99
			*** MOTIVO VARIAZIONE : erroneamente impegnato							
			*** MOTIVO VARIAZIONE : erroneamente impegnato							
1201	02186	99	volume estero	LIBRERIA LEDI	166.000		166.000			
1201	02187	99	volume estero	LIBRERIA LEDI	143.000		143.000			
1201	02208	99	abb.2000 riviste estere	EBSCO subscription services	1.344.970		1.344.970			
1201	02209	99	abb.2000 riviste CEE	EBSCO subscription services	3.247.455		3.247.455			
1201	02223	99	abb.2000 Gazzetta Ufficiale	IST.POLIGRAFICO E ZECCA BELLO STATO-ROMA	1.247.000		1.247.000			
			TOTALE CAPITOLO							
					10.848.425	-540.866	4.159.134	6.118.425		
			CAPITOLO 212025							
1200	02077	99	n.1 VOLUME	FEDERCHICA	38.400		38.400			
1200	02125	99	n.3 volumi	MONIT. E CONTROLLO	115.000		115.000			
1200	02130	99	vol. I°-II°	SECRETARIA REGIONALE	100.000		100.000			
			TOTALE CAPITOLO							
					253.400		253.400	38.400		
			CAPITOLO 212026							
1200	00433	98	perfezionamento e sviluppo macchina Multibaset	UFFICINE TAVARAZZI	15.840.000		15.840.000		540	19/04/99



XIV LEGISLATURA - DISEGNI DI LEGGE E RELAZIONI - DOCUMENTI

LISTA RESIDUI PASSIVI PER L'ANNO 1999

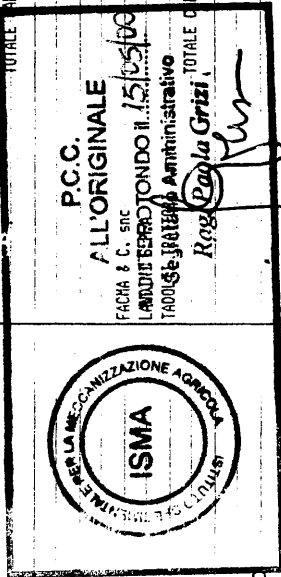
SEZ.	# IMP.	ANNO	DESCRIZIONE	CREDITORE	AMMONTARE	VARIAZIONI	PAGATO	DA PAGARE	N° MAN.	DATA MAN.
1200	01340	98	acquisto n. 2 PC	ALESA	7.368.000		7.368.000		187	18/02/99
1200	01523	98	n. 2 stampanti	DATANAX spa	926.400		926.400		186	16/04/99
1200	01526	98	macchine utensili x lab. off. e falegnameria	REHAUT	14.889.600		14.889.600		508	16/04/99
1200	01532	98	smernigatrice, scatola pinze, morsa	PANAZZOTTI UTENSILI S.N.C.	4.200.000	2.400	4.200.000		507	16/04/99
1200	01534	98	attrezzature a norma per officine	BOZZA GIARDI	47.970.840		47.970.840		188	18/02/99
1201	01982	98	notebook	C. K. A. di NATALI CLAUDIO	785.400		785.400		190	18/02/99
1201	01985	98	n. 3 monitor x PC	ALADINO COMPUTER	1.890.000		1.890.000		191	18/02/99
1201	02056	98	segnoletto alternativo	FERRAMENTA RIVOLTELLA Harco & C. s.n.c.	166.500		166.500		315	11/03/99
1201	02058	98	piastola a spruzzo	F.lli FRIGERIO s.r.l.	415.830		415.830		189	18/02/99
1201	02071	98	12" RFE	S O P TREVIGLIO	129.000		129.000		114	4/02/99
1201	02092	98	sego circolare	F.lli BARZAGO FERRAMENTA	234.000	-18.000	216.000		692	20/05/99
1201	02092	98	avvitatore a batteria	F.lli BARZAGO FERRAMENTA	420.000		420.000		193	18/02/99
1201	02103	98	sistema in plastica	JOLLY PLAST DI COLLEONI EZIO E ADRIANO	705.600		705.600		192	18/02/99
1200	01590	99	MONITOR 15" lcd	VOLPI CARLO	3.960.000		3.960.000	3.960.000		
1200	02113	99	acquisto calibratore portatile	BRUEL e KJAER (Divisione CHS)	4.113.720		4.113.720	4.113.720		
1200	02146	99	PC NOTEBOOK	VOLPI CARLO	3.924.000		3.924.000	3.924.000		
1200	02148	99	n. 1 PC	HESESATTI CARLO	5.000.400		5.000.400	5.000.400		
1200	02274	99	fotocamera digitale	VOLPI CARLO	2.688.000		2.688.000	2.688.000		
				TOTALE CAPITOLLO	115.327.290	-15.600	95.625.570	19.686.120		
1200	01522	98	n. 1 stampante	DATANAX spa	463.200		463.200		194	18/02/99
				TOTALE CAPITOLLO	463.200		463.200			
1201	01926	98	Calcolatore portatile	LINEA INFORMATICA P.C.C.	6.600.000		6.600.000		195	18/02/99
1201	01927	98	impianto evacuazione gas di scarico	GIULIARIA Sps	6.240.000		6.240.000		509	16/04/99
1201	01928	98	PC x centralino telefonico	WORK SISTERS	2.048.800		2.048.800		196	18/02/99
1201	02074	98	scheda di rete	WORK SISTERS	420.000		420.000		196	18/02/99
1201	02080	98	Ripetitore per rete	ALIVETTI S.p.A. SISTEMI INFORMATIVI	480.000		480.000		693	20/05/99
1201	02101	98	videoregistratore	T.R.E.-DI RESPARO & C. s.p.a.	399.000		399.000		198	18/02/99
1201	02102	98	nat. elettrico	CAGLIO USHALDO	247.600		247.600		694	20/05/99
1201	01599	99	sistema visualizzazione cerchio pedale freno	LERIE INTERNATIONAL S.R.L.	7.560.000		7.560.000	7.560.000		
1201	02197	99	scanner EPSON	LINEA INFORMATICA S.R.L.	612.000		612.000	612.000		
1201	02198	99	scala 8 gradini	F.lli BARZAGO FERRAMENTA	598.800		598.800	598.800		
1201	02212	99	masterizzatore HP	WORK SISTERS	25.388.200		16.455.400	8.932.800		
				TOTALE CAPITOLLO	126.000		1.260.000		201	18/02/99
1200	01953	98	Acquisto adattatore per lucidi e trasparenti per scanner HP	DELTA SISTEMI S.R.L.	6.600.000		6.600.000		202	18/02/99
1200	01342	98	opzione FFT bicentrale per 2144	BRUEL e KJAER (Divisione CHS)	4.200.000		4.200.000		200	18/02/99
1200	01343	98	sistema di livellamento	MECCANICA TIBERINA s.n.c.	2.126.400		2.126.400		202	18/02/99
1200	01344	98	preamplificatore e relativi cavi	BRUEL e KJAER (Divisione CHS)	1.835.000		1.835.000		199	18/02/99
1200	01520	98	fotocamera digitale	VOLPI CARLO	11.853.600		11.853.600		510	16/04/99
1200	01992	98	centralina microclinatica	LABORATORI DI STRUMENTAZIONE INDUSTRIALE	27.876.000		27.876.000			
				TOTALE CAPITOLLO	27.876.000					



XIV LEGISLATURA - DISEGNI DI LEGGE E RELAZIONI - DOCUMENTI

LISTA RESIDUI PASSIVI - PER L'ANNO 1999

SEZ. IP.IMP.	ANNO	DESCRIZIONE	CREDITORE	AMMONTARE	VARIAZIONI	PAGATO	DA PAGARE	IP.IMP.	DATA-IMP.
		CAPITOLO 212036							
1200 01644	98	PC, monitor	VOLPI CARLO	2.709.600		2.709.600		203	18/02/99
1200 02149	99	n.1 PC	MENESATTI CARLO	4.358.400			4.358.400		
			TOTALE CAPITOLO	7.068.000		2.709.600	4.358.400		
		CAPITOLO 21203F							
1200 00971	98	Spettrofotometro	VARIAR Spa	14.760.000		14.760.000		526	19/04/99
1200 00978	98	cilindri, cronometro	TECNOCHIMICA MODERNA s.r.l.	2.594.880		2.594.857		204	18/02/99
1200 01037	98	Acquisto separatori lamellari tipo Vico-Vane-Tpk200,30 n.20	COSTACURTA SPA - VICO	53.040.000	-23	53.040.000		205	18/02/99
1200 01524	98	n.4 banchi in alluminio	LIMES DI E. SOLA & C. SNC	12.000.000		12.000.000		512	16/04/99
1200 01525	98	scanner per 35 mm	MINOLTA ITALIA sr	1.530.000		1.530.000		511	16/04/99
1200 02123	98	STAMPANTE, SCHEDA DI RETE	ZETACI	4.296.000		4.296.000		513	16/04/99
1200 01164	99	strutture in acciaio inox	LIMES DI E. SOLA & C. SNC	5.520.000			5.520.000		
1200 01588	99	PC ACER TRAVELMATE 5121CON BORSA ANTISTRAPPO	MENESATTI CARLO	3.873.460			3.873.460		
1200 02112	99	acquisto capionatore atmosferico + access.	TCR-TECORA s.r.l.	8.508.000			8.508.000		
1200 02167	99	PIRETTALE Y SPERIMENTAZIONE	TECNOCHIMICA MODERNA s.r.l.	2.272.233			2.272.233		
1200 02170	99	MATERIALE X SPERIMENTAZIONE	TECNOCHIMICA MODERNA s.r.l.	4.483.912			4.483.912		
			TOTALE CAPITOLO	112.878.505	-23	88.220.857	24.657.625		
		CAPITOLO 21203T							
1200 02065	99	Acquisto pianinetronad. planix 5	SALHOTRAGH-STROMENTI	1.140.000			1.140.000		
			TOTALE CAPITOLO	1.140.000			1,140,000		
		CAPITOLO 212040							
1200 01167	99	trinciascolchi	FACIA & C. SNC	8.520.000			8.520.000		
1200 02171	99	TRATTORE	LAVADIE BERGOTONDO II. 15/05/00	31.030.000			31.030.000		
1201 01600	99	trattore SAME EXPLORER	TRATTORE Agrimministrativo	37.800.000			37.800.000		
			TOTALE CAPITOLO	77.350.000			77.350.000		
		CAPITOLO 212070							
1200 01262	97	manut. straordinario 578/7232/96 - 23.12.96	E. I. H. s.r.l.	77.399.471	-2.654.432	55.457.686	19.287.353	1203	8/09/99
1200 01656	97	manut. straordinario 578/7232/96 (Belli- Tartaro)	TOMMASO BELLI	26.497.710	-2.654.432	29.152.142		1570	12/11/99
1200 01657	97	adsg. imp. elettrico DM 276/7232/97 del 24.7.97	TECNO IMPIANTI di Perrotta Antonio	2.585.952	-1.261.002	1.324.950		1571	12/11/99
			*** ROTIVO VARIAZIONE : erroneamente impegnato					618	12/05/99
1200 02145	98	adsg. imp. elettrico (dn-276/7232/97 del 24.7.97-imp.14657)	TECNO IMPIANTI di Perrotta Antonio	22.800.000	-55.200	22.744.800		619	12/05/99
1200 01170	99	sistemi imp. acquisizione	VOLPI CARLO	3.300.000			3.300.000		
			TOTALE CAPITOLO	132.583.133	-1.316,202	108.679,578	22.587,353		
1201 01930	98	impianto telefonico intercomunicante	SOCIETA' TELEFONICA LOMBARDA di Leo Carlo & C.	14.052.000		14.052.000		905	22/06/97



LISTA RESIDUI PASSIVI - PER L'ANNO 1999

SEZ. N° IMP.	ANNO	DESCRIZIONE	CREDITORE	AMMONTARE	VARIAZIONI	PAGATO	DA PAGARE	N° MAN.	DATA MAN.
			TOTALE CAPITOLI	44.052.000		44.052.000			
1200 01341	98	CAPITOLO 212075 acquisto cabina e modifica trattore forestale	MECCANICA TIBERTINA S.n.c.	12.180.000 12.180.000		12.180.000 12.180.000		514	16/04/99
1200 02114	99	CAPITOLO 212071 modifica trattore forestale	MECCANICA TIBERTINA S.n.c.	6.600.000 6.600.000			6.600.000 6.600.000		
1200 02002	98	CAPITOLO 421010 Rit. fiscali dic. 98	ESATTORIA (MONT. DEI PASCHI DI SIENA) SP. MONTEROTOLI	25.804.000 25.804.000		25.804.000 25.804.000		9	14/01/99
1200 00794	98	contr. II° trim. 98 (OTI)	I.N.P.S. EX SCAU	1.952.000		1.952.000		14	14/01/99
1200 00795	98	contr. II° trim. 98 (OTD)	I.N.P.S. EX SCAU	3.865.000		3.865.000		1434	15/10/99
1200 01272	98	Contr. III° trim. 98 (OTI ROMA)	I.N.P.S. EX SCAU	1.471.000		1.471.000		376	41/03/99
1200 01273	98	Contr. III° trim. 98 (OTD ROMA)	I.N.P.S. EX SCAU	3.464.000		3.464.000		1434	15/10/99
1200 01908	98	contr. IV° trim. 98 (OTI)	I.N.P.S. EX SCAU	1.930.000		1.930.000		988	29/06/99
1200 01909	98	contr. IV° trim. 98 (OTD)	I.N.P.S. EX SCAU	2.774.000		2.774.000		988	29/06/99
1200 01986	98	restitut. trattente FIA non dovuta	PANDOLFI ULLINA	43.329		43.329		49	1/02/99
1200 01988	98	integ. contr. Grilli	I.N.P.S. ROMA MONTESACRO	98.000			98.000		
1200 02000	98	contr. impresse di luglio 98	I.N.P.S. ROMA MONTESACRO	1.063.000			1.063.000		
1200 02108	98	integraz. contr. top. agricoli	ERTE NAZIONALE PREV. E ASS. IMPIEGATI AGRICOLI	2.186.000		2.186.000		26	20/01/99
1201 01274	98	Contr. III° trim. 98 (OTI TREV.)	I.N.P.S. TREVIGLIO	2.885.000		2.885.000		278	5/03/99
1201 01275	98	Contr. III° trim. 98 (OTD TREV.)	I.N.P.S. TREVIGLIO	885.000		885.000		989	29/06/99
1201 01906	98	contr. IV° trim. 98 (OTI)	I.N.P.S. TREVIGLIO	2.849.000		2.849.000		989	29/06/99
1201 01907	98	contr. IV° trim. 98 (OTD)	I.N.P.S. TREVIGLIO	1.217.000		1.217.000		989	29/06/99
1200 01067	99	II° trim. 99 (OTD)	I.N.P.S. EX SCAU	3.302.000			3.302.000		
1200 01460	99	III° trim. 99 (OTD)	I.N.P.S. EX SCAU	3.673.000			3.673.000		
1200 01461	99	III° trim. 99 (OTI)	I.N.P.S. EX SCAU	1.624.000			1.624.000		
1200 02073	99	4° trim. 99 (OTD)	I.N.P.S. EX SCAU	3.922.000			3.922.000		
1200 02074	99	4° trim. 99 (OTI)	I.N.P.S. EX SCAU	4.329.000			4.329.000		
1200 02128	99	Contr. su IFR (Mancini-Festuccia-Ranieri)	ERTE NAZIONALE PREV. E ASS. IMPIEGATI AGRICOLI	83.620			83.620		
1200 02275	99	differenza x arrotondamento	ESATTORIA (MONT. DEI PASCHI DI SIENA) SP. MONTEROTOLI	357			357		
1201 01458	99	III° trim. 99 (OTI)	I.N.P.S. TREVIGLIO	2.184.000			2.184.000		
1201 01459	99	III° trim. 99 (OTD)	I.N.P.S. TREVIGLIO	749.000			749.000		
1201 02075	99	4° trim. 99 (OTI)	I.N.P.S. TREVIGLIO	4.012.000			4.012.000		
1201 02076	99	4° trim. 99 (OTD)	I.N.P.S. TREVIGLIO	2.078.000			2.078.000		
			TOTALE CAPITOLI	49.756.366		22.638.369	27.117.977		

P. N. O.

 ALL'ORIGINALE

 MONTEROTOLI 15/05/99

LISTA RESIDUI PASSIVI PER L'ANNO 1999

SEZ. N°IMP.	ANNO	DESCRIZIONE	CREDITORE	AMMONTARE	VARIAZIONI	PAGATO	DA PAGARE	N° MAN.	DATA MAN.
		CAPITOLO 421050							
1200 01488	92	Cauzione contr.pulizie	SIRIO S.A.S.-di SARTANGELO EMILICHETTA	1.674.000		1.674.000		837	8/06/99
1200 01382	94	Dep.caucz.156.	SARTORO GIOVANNI	566.340			566.340		
1200 01804	96	Cauzione per contratto manutenzione impianto riscald.	CALABROLA S.a.S.	700.000			700.000		
1200 01805	96	Integr.az. stip. contratto puliz.	SIRIO S.A.S.-di SARTANGELO EMILICHETTA	366.000		366.000		838	8/06/99
			TOTALE CAPITOLO	3.306.340		2.040.000	1.266.340		
		CAPITOLO 421090							
1200 02128	98	diff.x arrotondamento	Fornitori Diversi	164	-164				
			TOTALE CAPITOLO	164	-164				
			TOTALE GENERALE	1.317.897.435	-37.809.289	716.724.131	583.364.035		

AMMORTAMENTO ANNO 1999

CAT.	DESCRIZIONE	ANNO 1998 valori al 31/12/98	DIFFERENZE		IN + ACQUISTI	IN - VENDITA O SCARICO	TOTALE al 31/12/99	QUOTE GIA' AMMORTIZZATE	QUOTE DA AMMORTIZZARE	PERC. AMM.	VALORE AMM. ANNO 1999
			+	-							
4	Beni ass. fondi rustici	699.941.163	396.835.292	-	450.000		1.097.226.455	343.326.546	753.899.909	9%	67.850.992
3	Materiale scientifico	3.527.177.576	515.208.318		294.244.280		3.306.213.538	3.279.117.707	27.095.831	14%	3.793.416
	TOTALI	4.227.118.739	396.835.292	515.208.318	294.694.280	-	4.403.439.993	3.622.444.253	780.995.740		71.644.408
1	Beni mobili	357.072.784	199.318.035		69.166.103	7.740.120	617.816.802	323.171.361	294.645.441	12%	35.357.453
6	Automezzi, veicoli	194.866.448		24.353.373			170.513.075	157.444.328	13.068.747	25%	3.267.187
	TOTALI	551.939.232	199.318.035	24.353.373	69.166.103	7.740.120	788.329.877	480.615.689	307.714.188		38.624.640
2	Libri e pubblicazioni	278.930.874	4.504.283		35.249.308		318.684.465				
	TOTALI PARZIALI	5.057.988.845	600.657.610	539.561.691	399.109.691	7.740.120	5.510.454.335	4.103.059.942	1.088.709.928		110.269.048
	Immobili esclusi terreni	5.944.366.908			168.259.120		6.112.626.028	1.028.366.230	5.084.259.798	3%	152.527.794
	TOT. GENERALI	11.002.355.753	600.657.610	539.561.691	567.368.811	7.740.120	11.623.080.363	5.131.426.172	6.172.969.726		262.796.842

Ct. 1 L. 69.166.103 comprensive di L. 2.890.000 in c/lavorazione - lo scarico di L. 7.740.120 è comprensivo di L. 1.200.000 relative alla permuta del centralino telefonico di Treviglio.

Ct. 3 L. 294.244.180 comprensive di L. 35.000.000 (Prototipo macchina raccolta Robinia) pagati sul cap. 2.12.04.0, ma inventariati sul cap. 2.12.03.0 + L. 2.200.000 in c/lavorazione

(n. 2 PC Treviglio)

Ct. 4 L. 450.000 non comprensive dei 35.000.000 inventariati sul cap. 2.12.03.0 e inerenti il cap. 2.12.04.0


Ct. 2 L. 35.249.308 comprensive di L. 1.061.250 (omaggi)

XIV LEGISLATURA - DISEGNI DI LEGGE E RELAZIONI - DOCUMENTI

BILANCIO DI UN CENTRO DI COSTO PER IL 1999

ENTRATE

CODICE	C A P I T O L O	C O M P E T E N Z A				R E S I D U I		C A S S A	
		PREVISIONI INIZ.	VARIAZIONI	PREVISIONI DEF. ANM. ACCERTATO ANM. DA ACCERT.	RISCOSSO	ANM. RESIDUI	RISCOSSO	PREVISIONI DEF. DISPONIBILITA'	
203010	CONTRIBUTO IRIAF	950.000.000	173.632.800	1.123.632.800	1.123.632.800			1.123.632.800	
203020	Altri contributi del IRIAF		10.500.000	10.500.000	5.250.000	206.450.000	10.450.000	48.950.000	33.250.000
204010	Contributo della Regione Lazio		15.000.000	15.000.000					
205010	Iras da parte di altri enti del sett. pubbl. e privato								
307010	Ficavi dalla vendita di prodotti	37.000.000	9.226.148	46.226.148	4	28.328.264		46.226.148	17.897.884
307030	Proventi derivanti dalla prestazione di servizi	24.000.000	-18.000.000	6.000.000		6.000.000	10.000.000	10.000.000	4.000.000
308010	Affitto immobili	3.800.000	-56.460	3.743.540		3.743.540		3.743.540	
308030	Interessi attivi su mutui, depositi e conti correnti	500.000		500.000		74.368	201.074	701.074	425.632
309010	Recupero e rimborsi diversi	5.000.000	46.666.209	51.666.209		434.899	7.653.706	59.322.936	5.939.623
309020	Indennizzi di assicurazione								
310010	Entrate non classificabili								
411010	Alienazione terreni								
412010	Alienazione beni mobili, arredi e macchine d'ufficio								
412030	Alienazione macchine e attrezzature agricole		40.560.000	40.560.000			1.200.000	40.560.000	40.560.000
412040	Alienazione automezzi								
414010	Prelevamenti di depositi bancari								
414020	Prelevamento da depositi vincolati per liquidazioni e indennità di anzianità oppure cop. assicurazione								
414030	Ritiro di depositi a cauzione presso terzi								
414050	Rimborsi di anticipazioni alle gestioni autonome								
414060	Estimazione del C/C vincolato al deposito liquidazione indennità di anzianità								
515010	Finanziamenti IRIAF per spese in conto capitale								
722010	Ritenute erariali	100.000.000	40.000.000	140.000.000		142.074.000	142.073.713	140.409.015	-1.664.698
722020	Ritenute previdenziali ed assistenziali	45.000.000	39.000.000	84.000.000		71.375.669	71.375.869	75.250.506	3.874.637
722040	Tretenute per conto terzi								
722050	Depositi cauzionali da terzi								



BILANCIO DI UN CENTRO DI COSTO PER IL 1999

ENTRATE

CODICE	CAPITOLO	COMPETENZA				RESIDUI		CASSA
		PREVISIONI INIZ. VARIAZIONI	PREVISIONI DEF. AMM. ACCERTATO	AMM. DA ACCERT. RISCOSSO	AMM. RESIDUI RISCOSSO	PREVISIONI DEF. DISPONIBILITA'		
722060	Recupero anticipazione fondo economico	6.000.000	2.000.000	4.000.000	2.807.800	8.807.800	8.807.800	
722070	Recupero anticipazione sezioni operative periferic	12.000.000	7.673.550	4.326.450	2.394.000	12.000.000	5.472.682	
722090	Partite in conto sospesi	1.183.300.000	347.528.697	1.530.828.697	475.901.074	1.815.807.313	241.170.124	
	TOTALE			10.737.116	1.437.970.782	1.815.807.313	241.170.124	

BILANCIO DI UN CENTRO DI COSTO PER IL 1999

ENTRATE

CODICE	C A P I T O L O	C O M P E T E N Z A				R E S I D U I		C A S S A	
		PREVISIONI INIZ. VARIAZIONI	PREVISIONI DEF. ANM. ACCERTATO	ANM. DA ACCERT. RISCOSSO	PREVISIONI DEF. RISCOSSO	ANM. RESIDUI	RISCOSSO	PREVISIONI DEF. DISPONIBILITA'	
203021	Contrib. "Incremento Produzione Pianta Officinali"	29.700.000	29.700.000	29.700.000	14.850.000	112.860.000	127.710.000	112.860.000	
206011	CONTRIBUTO PROGETTO CYHARA (A. BIOTEC)	29.700.000	29.700.000	29.700.000	14.850.000	116.785.864	131.635.864	116.785.864	
	TOTALE								

BILANCIO DI UN CENTRO DI COSTO PER IL 1999

ENTRATE

CODICE TIT CAT	CATEGORIA	COMPETENZA			RESIDUI		CASSA	
		PREVISIONI INIZ. VARIAZIONI	PREVISIONI DEF. AMM. ACCERTATO AMM. DA ACCERT.	RISCOSSO	AMM. RESIDUI	RISCOSSO	PREVISIONI DEF. DISPONIBILITA'	
203	CONTRIBUTO IAF	29.700.000	29.700.000	29.700.000	112.860.000	112.860.000	127.710.000	112.860.000
206	Trasferimenti da parte di altri enti del settore pubblico e privato				3.925.864	3.925.864	3.925.864	3.925.864
	TOTALE	29.700.000	29.700.000	29.700.000	116.785.864	116.785.864	131.635.864	116.785.864

BILANCIO DI UN CENTRO DI COSTO PER IL 1999

ENTRATE

CODICE	C A P I T O L O	C O M P E T E N Z A				R E S I D U I		C A S S A		
		PREVISIONI INIZ.	VARIAZIONI	PREVISIONI DEF.	AMM. ACCERTATO	AMM. DA ACCERT.	RISCOSSO	AMM. RESIDUI	RISCOSSO	PREVISIONI DEF. DISPONIBILITA'
203023	Contributi MIPA (Acquacoltura)						160.000.000	40.000.000	80.000.000	40.000.000
206013	Contributo CEE Progetto BIONESSA						45.252.401		45.252.401	45.252.401
	TOTALE						205.252.401	40.000.000	125.252.401	85.252.401

BILANCIO DI UN CENTRO DI COSTO PER IL 1999

ENTRATE

CODICE TIT CAT	C A T E G O R I A	C O M P E T E N Z A				R E S I D U I		C A S S A			
		PREVISIONI INIZ.	VARIAZIONI	PREVISIONI DEF.	ANNI ACCERTATI	ANN. DA ACCERT.	RISCOSSO	AMM. RESIDUI	RISCOSSO	PREVISIONI DEF.	DISPONIBILITA'
203	CONTRIBUTO IAF						160.000.000	40.000.000	80.000.000	40.000.000	
206	Trasferimenti da parte di altri enti del settore pubblico e privato						45.252.401		45.252.401	45.252.401	
	TOTALE						205.252.401	40.000.000	125.252.401	85.252.401	

BILANCIO DI UN CENTRO DI COSTO PER IL 1999

ENTRATE

CODICE	C A P I T O L O	C O M P E T E N Z A				R E S I D U I		C A S S A			
		PREVISIONI INIZ.	VARIAZIONI	PREVISIONI DEF. AMM. ACCERTATO AMM. DA ACCERT. RISCOSSO	AMM. RESIDUI	RISCOSSO	PREVISIONI DEF. DISPONIBILITA'				
307034	PROVENTI DERIVANTI DALLA PRESTAZ. DI SERVIZI CERT.	110.000.000	305.995.191	415.995.191	417.359.191	-1.364.000	334.733.361	22.838.798	22.578.096	434.834.430	77.522.973
	TOTALE	110.000.000	305.995.191	415.995.191	417.359.191	-1.364.000	334.733.361	22.838.798	22.578.096	434.834.430	77.522.973

BILANCIO DI UN CENTRO DI COSTO PER IL 1999
ENTRATE

CODICE TIT CAT	C A T E G O R I A	C O M P E T E N Z A				R E S I D U I		C A S S A			
		PREVISIONI INIZ.	VARIAZIONI	PREVISIONI DEF.	AMM. ACCERTATO AMM. DA ACCERT.	RISCIOSO	AMM. RESIDUI	RISCIOSO	PREVISIONI DEF.	DISPONIBILITÀ	
307	Entrate derivanti dalla vendita di beni e delle prestazioni di servizi	110.000.000	305.995.191	415.995.191	417.359.191	-1.364.000	334.733.361	22.838.798	22.578.096	434.834.430	77.522.973
	TOTALE	110.000.000	305.995.191	415.995.191	417.359.191	-1.364.000	334.733.361	22.838.798	22.578.096	434.834.430	77.522.973

BILANCIO DI UN CENTRO DI COSTO PER IL 1999

ENTRATE

CODICE	C A P I T O L O	C O M P E T E N Z A				R E S I D U I		C A S S A		
		PREVISIONI INIZ.	VARIAZIONI	PREVISIONI DEF.	AMM. ACCERTATO AMM. DA ACCERT.	RISCOSSO	AMM. RESIDUI	RISCOSSO	PREVISIONI DEF.	DISPONIBILITÀ
203025	Altri contributi del HAF (TF)					123.500.000		123.500.000		123.500.000
	TOTALE					123.500.000		123.500.000		123.500.000

BILANCIO DI UN CENTRO DI COSTO PER IL 1999

ENTRATE

CODICE TIT CAT	C A T E G O R I A	C O M P E T E N Z A			R E S I D U I		C A S S A
		PREVISIONI INIZ. VARIAZIONI	PREVISIONI DEF. ANM. ACCERTATO ANM. DA ACCERT.	RISCOSSO	ANM. RESIDUI	RISCOSSO	
203	CONTRIBUTO IAF				123.500.000	123.500.000	123.500.000
	TOTALE				123.500.000	123.500.000	123.500.000

BILANCIO DI UN CENTRO DI COSTO PER IL 1999
ENTRATE

CODICE	C A P I T O L O	C O M P E T E N Z A				R E S I D U I		C A S S A		
		PREVISIONI INIZ.	VARIAZIONI	PREVISIONI DEF.	AMM. ACCERTATO AMM. DA ACCERT.	RISCOSSO	AMM. RESIDUI	RISCOSSO	PREVISIONI DEF.	DISPONIBILITA'
203026	Altri contributi IRPAAF			291.000	291.000	291.000	50.000.000	30.000.000	50.000.000	20.000.000
309016	recupero e rimborsi diversi (Acquacoltura)			291.000	291.000	291.000				-291.000
	TOTALE			291.000	-291.000	291.000	50.000.000	30.000.000	50.000.000	19.709.000

BILANCIO DI UN CENTRO DI COSTO PER IL 1999
ENTRATE

CODICE TIT CAT	C A T E G O R I A	C O M P E T E N Z A				R E S I D U I		C A S S A	
		PREVISIONI INIZ. VARIAZIONI	PREVISIONI DEF. AMM. ACCERTATO	AMM. DA ACCERT. RISCOSSO	AMM. RESIDUI RISCOSSO	PREVISIONI DEF. DISPONIBILITA'	CASSA		
203	CONTRIBUTO IRPEF				50.000.000		50.000.000	20.000.000	
309	Poste correttive e compensative di spese correnti		291.000	-291.000		291.000			-291.000
	TOTALE		291.000	-291.000	50.000.000	291.000	50.000.000	50.000.000	19.709.000

BILANCIO DI UN CENTRO DI COSTO PER IL 1999

ENTRATE

CODICE	C A P I T O L O	C O M P E T E N Z A			R E S I D U I		C A S S A	
		PREVISIONI INIZ.	VARIAZIONI	PREVISIONI DEF. AMM. ACCERTATO AMM. DA ACCERT.	RISCOSSO	AMM. RESIDUI	RISCOSSO	PREVISIONI DEF. DISPONIBILITA'
206017	Contributo CEE (Barre irroratrici)				90.898.195	90.898.195	96.002.771	5.104.576
	TOTALE				90.898.195	90.898.195	96.002.771	5.104.576

BILANCIO DI UN CENTRO DI COSTO PER IL 1999

ENTRATE

CODICE TIT CAT	CATEGORIA	COMPETENZA				RESIDUI		CASSA		
		PREVISIONI INIZ.	VARIAZIONI	PREVISIONI DEF.	AMM. ACCERTATO	AMM. DA ACCERT.	RISCOSSO		PREVISIONI DEF.	DISPONIBILITA'
206	Trasferimenti da parte di altri enti del settore pubblico e privato						90.898.195	90.898.195	96.002.771	5.104.576
	TOTALE						90.898.195	90.898.195	96.002.771	5.104.576

BILANCIO DI UN CENTRO DI COSTO PER IL 1999

ENTRATE

CODICE	C A P I T O L O	C O M P E T E N Z A				R E S I D U I		C A S S A			
		PREVISIONI INIZ.	VARIAZIONI	PREVISIONI DEF.	AMM. ACCERTATO	AMM. DA ACCERT.	RISCOSSO		AMM. RESIDUI	RISCOSSO	PREVISIONI DEF.
203028	Altri Contrib. Mipa (Energie da Biomasse Agroforestali e Zootecniche	59.400.000		59.400.000	59.400.000		29.700.000	59.400.000		89.100.000	59.400.000
206018	Contrib. I.D.S. per PROG. PAIDA		59.400.000	59.400.000	59.400.000		29.700.000	59.400.000		89.100.000	59.400.000
	TOTALE		59.400.000	59.400.000	59.400.000		29.700.000	59.400.000		89.100.000	59.400.000

BILANCIO DI UN CENTRO DI COSTO PER IL 1999

ENTRATE

CODICE	C A P I T O L O	C O M P E T E N Z A				R E S I D U I		C A S S A	
		PREVISIONI TRIZ.	VARIAZIONI	PREVISIONI DEF. ANM. ACCERTATO ANM. DA ACCERT.	RISCOSSO	ANM. RESIDUI	RISCOSSO	PREVISIONI DEF. DISPONIBILITA'	
203029	Altri contributi MAF F.P.								
206019	trasferimenti da parte di altri enti del settore pubblico e privato (POM)	380.000.000		380.000.000	380.000.000	190.000.000		190.000.000	
	TOTALE	380.000.000		380.000.000	380.000.000	190.000.000		190.000.000	

BILANCIO DI UN CENTRO DI COSTO PER IL 1999

ENTRATE

CODICE TIT CAT	CATEGORIA	COMPETENZA				RESIDUI		CASSA
		PREVISIONI INIZ.	VARIAZIONI	PREVISIONI DEF. ANM. ACCERTATO ANM. DA ACCERT.	RISCOSSO	ANM. RESIDUI	RISCOSSO	
203	CONTRIBUTO IAF							
204	Trasferimenti da parte di altri enti del settore pubblico e privato	380.000.000		380.000.000	380.000.000	190.000.000		190.000.000
	TOTALE	380.000.000		380.000.000	380.000.000	190.000.000		190.000.000

BILANCIO DI UN CENTRO DI COSTO PER IL 1999

ENTRATE

CODICE	C A P I T O L O	C O M P E T E N Z A					R E S I D U I		C A S S A		
		PREVISIONI INIZ.	VARIAZIONI	PREVISIONI DEF.	ANN. ACCERTATO	ANN. DA ACCERT.	RISCOSSO	ANN. RESIDUI		RISCOSSO	PREVISIONI DEF. (DISPONIBILITÀ)
204018	Contributo Regione Lombardia (TREVIGLIO)	17.500.000	900.000	18.400.000	18.434.000	-34.000	17.500.000	10.000.000	10.000.000	28.400.000	900.000
206018	CONTRIBUTO REGIONE LOMBARDIA										
722088	Recupero anticipazioni varie (REG. LOMBARDIA)	2.500.000	14.100.000	16.600.000	16.566.000	34.000	15.000.000			16.600.000	1.600.000
	TOTALE	20.000.000	15.000.000	35.000.000	35.000.000		32.500.000	10.000.000	10.000.000	45.000.000	2.500.000

BILANCIO DI UN CENTRO DI COSTO PER IL 1999

ENTRATE

CODICE	CAPITOLO	COMPETENZA			RESIDUI		CASSA
		PREVISIONI INIZ. VARIAZIONI	PREVISIONI DEF. ANN. ACCERTATO ANN. DA ACCERT.	RISCOSSO	ANN. RESIDUI	RISCOSSO	
20302C	Altri Contributi Mips (OH 165/7240/98)				8.400.000	4.200.000	4.200.000
20601C	Progetto contributo (CAVULFIORE)				8.400.000	4.200.000	4.200.000
	TOTALE				16.800.000	8.400.000	8.400.000

BILANCIO DI UN CENTRO DI COSTO PER IL 1999

ENTRATE

CODICE TIT CAT	C A T E G O R I A	C O M P E T E N Z A			R E S I D U I		C A S S A	
		PREVISIONI INIZ.	VARIAZIONI	PREVISIONI DEF. AMM. ACCERTATO AMM. DA ACCERT. RISCOSSO	AMM. RESIDUI	RISCOSSO	PREVISIONI DEF. DISPONIBILITA'	
203	CONTRIBUTO IAF							
206	Trasferimenti da parte di altri enti del settore pubblico e privato			8.400.000	8.400.000	4.200.000	8.400.000	4.200.000
	TOTALE			8.400.000	8.400.000	4.200.000	8.400.000	4.200.000

BILANCIO DI UN CENTRO DI COSTO PER IL 1999

ENTRATE

CODICE	C A P I T O L O	C O M P E T E N Z A				R E S I D U I		C A S S A			
		P R E V I S I O N I I N I Z .	V A R I A Z I O N I	P R E V I S I O N I D E F .	A M M . A C C E R T A T O	A M M . D A A C C E R T .	R I S C O S S O	A M M . R E S I D U I	R I S C O S S O	P R E V I S I O N I D E F .	D I S P O N I B I L I T A
204010	Contributo Regione Lombardia						250.000		250.000		250.000
	TOTALE						250.000		250.000		250.000

BILANCIO DI UN CENTRO DI COSTO PER IL 1999

ENTRATE

CODICE TIT CAT	C A T E G O R I A	C O M P E T E N Z A				R E S I D U I		C A S S A
		PREVISIONI INIZ.	VARIAZIONI	PREVISIONI DEF.	ANN. ACCERTATO ANN. DA ACCERT.	RISCOSSO	ANN. RESIDUI RISCOSSO	PREVISIONI DEF. DISPONIBILITA'
204	Trasferimenti da parte delle Regioni					250.000	250.000	250.000
	TOTALE					250.000	250.000	250.000

BILANCIO DI UN CENTRO DI COSTO PER IL 1999

ENTRATE

CODICE	C A P I T O L O	C O M P E T E N Z A		R E S I D U I		C A S S A		
		PREVISIONI INIZ. VARIAZIONI	PREVISIONI DEF. ANNI ACCERTATI ANNI DA ACCERT. RISCOSSO	ANN. RESIDUI RISCOSSO	RISCOSSO	PREVISIONI DEF. DISPONIBILITA'		
20401E	Contributo Regione Lazio	76.000.000	76.000.000	76.000.000	13.000.000	13.000.000	59.000.000	46.000.000
72208E	Riabborso spese per conto terzi Regione Lazio							
	TOTALE	76.000.000	76.000.000	76.000.000	13.000.000	13.000.000	59.000.000	46.000.000

BILANCIO DI UN CENTRO DI COSTO PER IL 1999

ENTRATE

CODICE TIT CAT	C A T E G O R I A	C O M P E T E N Z A				R E S I D U I		C A S S A	
		PREVISIONI INIZ.	VARIAZIONI	PREVISIONI DEF. AMM. ACCERTATO AMM. DA ACCERT.	RISCOSSO	AMM. RESIDUI	RISCOSSO		PREVISIONI DEF. DISPONIBILITA'
204	Trasferimenti da parte delle Regioni	76.000.000		76.000.000		13.000.000	13.000.000	59.000.000	46.000.000
722	Entrate aventi natura di partite di giro		76.000.000	76.000.000		13.000.000	13.000.000	59.000.000	46.000.000
	TOTALE		76.000.000	76.000.000		13.000.000	13.000.000	59.000.000	46.000.000

BILANCIO DI UN CENTRO DI COSTO PER IL 1999

ENTRATE

CODICE	C A P I T O L O	C O M P E T E N Z A				R E S I D U I		C A S S A	
		PREVISIONI INTZ. VARIAZIONI	PREVISIONI DEF. ANNI ACCERTATI	ANNI DA ACCERT. RISCOSSO	ANNI ACCERTATO ANNI DA ACCERT. RISCOSSO	ANM. RESIDUI	RISCOSSO	PREVISIONI DEF. DISPONIBILITA'	CASSA
20302F	Altri contr. HIPA (Progetto agricoltura e qualità)	65.400	65.400	65.400	250.000.000	143.162.500	100.000.000	-43.162.500	
30901F	Recupero e rimborsi diversi (Misur. 4)	65.400	65.400	65.400			65.400	?	
	TOTALE	65.400	65.400	65.400	250.000.000	143.162.500	100.065.400	-43.162.500	

BILANCIO DI UN CENTRO DI COSTO PER IL 1999

ENTRATE

CODICE TIT CAT	CATEGORIA	COMPETENZA				RESIDUI		CASSA	
		PREVISIONI INIZ.	VARIAZIONI	PREVISIONI DEF.	AMM. ACCERTATO AMM. DA ACCERT.	RISCOSSO	RISCOSSO		PREVISIONI DEF. DISPONIBILITA'
203	CONTRIBUTO IAF					250.000.000	143.162.500	100.000.000	-43.162.500
309	Poste correttive e compensative di spese correnti	65.400		65.400				65.400	
	TOTALE	65.400		65.400		250.000.000	143.162.500	100.065.400	-43.162.500

BILANCIO DI UN CENTRO DI COSTO PER IL 1999

ENTRATE

CODICE	C A P I T O L O	C O M P E T E N Z A				R E S I D U I		C A S S A	
		PREVISIONI INIZ.	VARIAZIONI	PREVISIONI DEF. ANM. ACCERTATO ANM. DA ACCERT.	RISCOSSO	AMM. RESIDUI	RISCOSSO	PREVISIONI DEF. DISPONIBILITA'	
203026	Altri contr. -MIPA (Progetto Aisia-Regione Lombardia					64.000.000	19.200.000	64.000.000	44.800.000
	TOTALE					64.000.000	19.200.000	64.000.000	44.800.000

BILANCIO DI UN CENTRO DI COSTO PER IL 1999

ENTRATE

CODICE TIT CAT	CATEGORIA	COMPETENZA				RESIDUI		CASSA			
		PREVISIONI INIZ.	VARIAZIONI	PREVISIONI DEF.	AMM. ACCERTATO AMM. DA ACCERT.	RISCOSSO	AMM. RESIDUI		RISCOSSO	PREVISIONI DEF. DISPONIBILITA'	
203	CONTRIBUTO RAF						64.000.000	19.200.000	44.800.000	64.000.000	44.800.000
	TOTALE						64.000.000	19.200.000	44.800.000	64.000.000	44.800.000

BILANCIO DI UN CENTRO DI COSTO PER IL 1999

ENTRATE

CODICE	CAPITOL O	COMPETENZA			RESIDUI		CASSA	
		PREVISIONI INIZ. VARIAZIONI	PREVISIONI DEF. ANN. ACCERTATO	ANN. DA ACCERT. RISCOSSO	ANN. RESIDUI RISCOSSO	PREVISIONI DEF. DISPONIBILITA'		
20601N	Contributo Nutrizione Piante	28.800.000	28.800.000	28.800.000		14.400.000	14.400.000	
	TOTALE	28.800.000	28.800.000	28.800.000		14.400.000	14.400.000	

BILANCIO DI UN CENTRO DI COSTO PER IL 1999

ENTRATE

CODICE TIT CAT	C A T E G O R I A	C O M P E T E N Z A			R E S I D U I		C A S S A
		PREVISIONI INIZ.	VARIAZIONI	PREVISIONI DEF. ANM. ACCERTATO ANM. DA ACCERT.	RISCOSSO	RISCOSSO	
206	Trasferimenti da parte di altri enti del settore pubblico e privato	28.800.000		28.800.000			14.400.000
	TOTALE	28.800.000		28.800.000			14.400.000

BILANCIO DI UN CENTRO DI COSTO PER IL 1999

ENTRATE

CODICE	CAPITOLLO	COMPETENZA				RESIDUI		CASSA		
		PREVISIONI INIZ.	VARIAZIONI	PREVISIONI DEF.	AMM. ACCERTATO	AMM. DA ACCERT.	RISCOSSO		RISCOSSO	PREVISIONI DEF.
20302T	altri contributi Mipa (trattore forestale)	237.500.000		237.500.000					118.750.000	
	TOTALE	237.500.000		237.500.000					118.750.000	

BILANCIO DI UN CENTRO DI COSTO PER IL 1999

ENTRATE


CODICE TIT CAT	C A T E G O R I A	C O M P E T E N Z A				R E S I D U I		C A S S A
		PREVISIONI INIZ.	VARIAZIONI	PREVISIONI DEF.	AMM. ACCERTATO AMM. DA ACCERT.	RISCOSSO	AMM. RESIDUI RISCOSSO	PREVISIONI DEF. DISPONIBILITA'
203	CONTRIBUTO IAF	237.500.000		237.500.000	237.500.000	118.750.000		118.750.000
	TOTALE	237.500.000		237.500.000	237.500.000	118.750.000		118.750.000

XIV LEGISLATURA - DISEGNI DI LEGGE E RELAZIONI - DOCUMENTI

BILANCIO DI UN CENTRO DI COSTO PER IL 1999

SPESSE

CODICE	CAPITOLO	C-O-R-R-E-N-T-A		P-E-S-I-D-U-I		C-A-S-S-A
		PREVISIONI - INIZ. VARIAZIONI	PREVISIONI DEF. AMM. IMPEDIATO AMM. DA IMPEDI. AMM. - PAGATO	AMM. - RESIDUI	AMM. - PAGATO	
101010	Compensi al presidente					
101020	compensi ai componenti il consiglio di Amministr.	11.950.000	11.148.000	802.000	11.148.000	11.950.000
101030	Compenso ai componenti il Collegio Revisori Conti	9.100.000	8.790.000	310.000	8.790.000	9.100.000
101050	Indennità e rimborso spese trasporto miss.Org.Istituzionali	6.000.000	2.279.490	3.720.510	2.279.490	6.000.000
102010	Stipendi ed altri assegni fissi al personale impiego	38.500.000	36.863.503	1.636.497	36.863.503	38.500.000
102020	Stipendi ed altri assegni al personale operazio	306.000.000	313.665.700	299.290.651	313.665.700	306.000.000
102030	Compensi per lavoro straordinario al personale impiego	2.500.000	2.234.050	265.950	2.234.050	2.500.000
102040	Compensi per lavoro straordinario al personale operazio	13.500.000	13.566.420	133.580	13.566.420	13.500.000
102050	Indennità e rimborso spese di trasporto per missioni in territorio nazionale	17.500.000	15.753.406	1.746.594	14.294.586	17.500.000
102060	Indennità e rimborso spese di trasporto per missioni all'estero	10.000.000	7.883.864	14.024.267	14.024.267	10.000.000
102080	Oneri previdenziali ed assistenziali a carico dell'ente	123.000.000	106.500.000	106.499.584	106.499.584	123.000.000
102100	Corsi per il personale e partecipazione alle spese per corsi indetti da istituzioni amministr. varie	4.000.000	4.000.000			4.000.000
104020	Spese per acqua gas energia elettrica	37.500.000	3.629.000	38.874.000	35.599.000	37.500.000
104030	Spese per il riscaldamento.	42.000.000	7.925.848	46.840.435	3.065.713	42.000.000
104040	Canoni vari (pulizia locali, vigilanza notturna, ecc,	56.500.000	20.950.000	25.137.600	10.412.400	56.500.000
104050	Premi di assicurazione contro rischi, incendio, ed altri	35.000.000	4.000.000	38.892.086	107.914	35.000.000
104060	Spese postali, telegrafiche, telefoniche, spedizione di corrispondenza, ecc.	38.950.000	11.000.000	39.638.550	10.321.490	38.950.000
104070	Spese per l'acquisto di pubblicazioni di frequente consultazione e per uso ufficio	1.500.000	700.000	1.524.528	675.472	1.500.000
104080	Spese per stampa annali, monografie, bollettini, e stralci, ecc.	6.500.000	1.000.000	2.265.480	3.234.520	6.500.000
104090	Spese per l'acquisto di materiale di consumo economico	12.000.000	19.000.000	30.992.700	7.300	12.000.000
104100	Spese per l'acquisto di materiale di consumo di carattere tecnico	23.000.000	30.919.244	53.652.240	267.004	23.000.000
104110	Spese di esercizio, manutenzione, riparazione e noleggio di automezzi, macchine agricole, ecc.	45.000.000	17.000.000	56.618.805	5.381.675	45.000.000
104120	Manutenzione e riparazione mobili, macchine d'ufficio, attrezzature tecniche, calcolatori elettronici e relativi impianti	20.500.000	17.000.000	22.311.425	9.466.425	20.500.000
104130	Manutenzione, riparazione ed adattamento locali e relativi impianti	28.000.000	55.400.000	72.49.834	52.739.324	28.000.000
104140	Spese per elaborazione dati					




 P. 66.995
 7.400.715
 ALL'ORIGINALE

BILANCIO DI UN CENTRO DI COSTO PER IL 1999

SPESE

CODICE	C A P I T O L O		C O M P E T E N Z A		R E S I D U I		C A S S A	
	PREVISIONI INIZ.	VARIAZIONI	PREVISIONI DEF.	AMM. IMPEGN.	AMM. PAGATO	AMM. RESIDUI	PREVISIONI DEF. DISPONIBILITA'	
104160	4.000.000	8.870.000	12.870.000	12.764.440	105.560	5.545.200	12.870.000	7.324.800
104170	5.500.000	50.000	5.550.000	4.711.435	838.565	3.911.435	40.000	1.688.845
104180	17.000.000	31.000.000	48.000.000	35.406.477	12.593.523	8.657.154	18.079.200	50.499.645
104190	1.000.000	1.000.000	1.000.000	1.000.000			1.000.000	1.000.000
104200	2.000.000	2.000.000	2.000.000	1.824.000	176.000	912.000	2.211.500	1.299.500
104210	2.500.000	2.500.000	2.500.000	1.812.200	687.800	643.800	9.336.353	1.775.800
104220	500.000	500.000	500.000	500.000			500.000	500.000
104230								
105010	163.200.000	37.550.000	200.750.000	21.450.000	179.300.000	21.150.000	60.250.000	39.100.000
107020	500.000	500.000	500.000	64	499.936	64	500.000	499.936
107030	2.500.000	3.238.130	5.738.130	2.477.278	3.260.852	2.477.278	116.000	3.580.852
109010	87.300.000	43.000.000	130.300.000	123.881.548	6.418.452	123.821.548	291.200	6.478.452
109010								
110050	2.000.000	500.000	2.500.000	2.353.518	146.492	487.558	180.000	2.680.000
211050	4.000.000	617.720	4.617.720	4.617.720		4.617.720	45.178.822	49.831.818
211050								
212010	2.500.000	44.838.415	49.338.415	25.062.550	24.275.865	17.702.725	57.206.338	106.988.653
212020	30.000.000	-2.900.000	27.100.000	27.434.724	34.724	25.940.924	3.886.800	33.099.940
212030	5.000.000	30.500.000	35.500.000	32.612.873	2.887.127	12.926.753	95.625.570	131.141.170
212040	112.800.000	112.800.000	112.800.000	112.800.000		35.450.000	112.800.000	77.350.000
212050								
212070	29.160.000	29.160.000	29.160.000	21.455.680	7.704.320	18.455.680	107.946.924	158.143.133
214020								
214030	500.000	500.000	500.000	200.000	300.000	300.000	500.000	500.000
214050								

P.C.C.
ALL'ORIGINALE



XIV LEGISLATURA - DISEGNI DI LEGGE E RELAZIONI - DOCUMENTI

BILANCIO DI UN CENTRO DI COSTO PER IL 1999

SPESA

CODICE TIT CAT	C A T E G O R I A	C O M P E T E N Z A			P E S E D U I		C A S S A				
		PREVISIONI INIZ.	VARIAZIONI	AMM. IMPEGNATO (AMM. DA IMPEGN.)	AMM. PAGATO	AMM. RESIDUI		AMM. PAGATO	PREVISIONI DEF. (DISPONIBILITA')		
101	SPESA ORGANI ENTE	27.050.000		22.217.490	4.832.510	22.217.490		27.050.000	4.832.510		
102	oneri per il personale in attività di servizio	510.000.000	249.554	510.249.564	489.231.881	22.017.683	478.643.061	18.875.436	18.875.436	530.522.326	59.000.029
104	Spese per l'acquisto di beni di consumo e di servizi	378.950.000	184.544.092	563.494.092	485.265.035	78.229.057	354.984.478	102.463.514	91.666.514	674.497.019	228.550.027
105	Spese per prestazioni istituzionali	153.200.000	37.550.000	200.750.000	21.150.000	179.600.000	21.150.000			60.250.000	99.100.000
107	Oneri finanziari	2.500.000	3.738.130	6.238.130	2.177.542	4.060.788	2.177.542	116.000	116.000	6.354.430	4.060.788
109	Oneri tributari	87.300.000	43.000.000	130.300.000	123.821.548	6.478.452	123.821.548	291.200	291.200	130.591.200	6.478.452
109	Poste correttive e compensative di entrate correnti										
110	Somme non classificabili in altre voci	2.000.000	500.000	2.500.000	2.353.508	146.492	484.508	180.000	180.000	2.680.000	2.015.492
211	Acquisizione beni di uso durevole ed opere immobiliari	4.000.000	617.720	4.617.720	4.617.720		4.617.720	45.478.822	45.478.822	49.831.018	95.276
212	Acquisizioni di immobilizzazioni tecniche	37.500.000	216.398.115	253.898.115	219.066.127	34.831.988	111.076.382	284.487.439	265.400.286	542.472.896	165.994.228
214	Concessioni di crediti ed anticipazioni	500.000	500.000	1.000.000	200.000	300.000	200.000			500.000	300.000
215	Indennità di anzianità e similari al personale ccs										
317	Rimborsi di anticipazioni passive										
421	Spese aventi natura di partite di giro	163.000.000	70.000.000	233.000.000	223.123.419	9.876.581	197.166.442	52.909.729	50.482.389	265.709.899	38.261.062
	TOTALE	1.375.500.000	557.097.621	1.932.597.621	1.592.224.070	340.373.551	1.316.538.971	504.702.140	471.590.447	2.310.569.282	522.439.644

BILANCIO DI UN CENTRO DI COSTO PER IL 1999

SPESA

CODICE	C A P I T O L O	C O M P E T E N Z A			R E S I D U I			C A S S A		
		PREVISIONI INTZ.	VARIAZIONI	PREVISIONI DEF.	AMM. DA IMPEGN.	AMM. PAGATO	AMM. RESIDUI	AMM. PAGATO	PREVISIONI DEF.	DISPONIBILITA'
104160	Spese ed indennizzi a terzi per ricerche di lavoro e di categoria	4.000.000	8.870.000	12.870.000	12.764.640	105.360	5.545.200		12.870.000	7.324.800
104170	Spese per l'attività divulgativa, scambi culturali e iscrizioni a società scientifiche	5.500.000	50.000	5.550.000	4.711.135	838.865	3.911.135	40.000	5.500.000	1.438.865
104180	Corrispettivi per prestazioni professionali e per incarichi speciali	17.000.000	31.000.000	48.000.000	35.406.177	12.593.823	8.657.154	29.433.600	18.079.200	50.499.465
104190	Spese per concorsi, funzionamento commissioni, conitati, ecc.	1.000.000		1.000.000	1.000.000			1.000.000	1.000.000	1.000.000
104200	Spese per accertamenti sanitari, cure, ricoveri, protesti, ecc.	2.000.000		2.000.000	1.824.000	176.000	912.000		2.211.500	1.299.500
104210	Spese per acquisto vestiario, divise, ecc.	2.500.000		2.500.000	1.812.200	687.800	643.800	9.936.953	11.755.953	1.775.800
104220	Spese di rappresentanza	500.000		500.000	500.000				500.000	500.000
104230	spese sistemazione terreni									
105010	Borse di studio	163.200.000	37.550.000	200.750.000	21.150.000	179.600.000	21.150.000		60.250.000	39.100.000
107020	Interessi passivi su conti correnti bancari		500.000	500.000	64	499.936	64		500.000	499.936
107030	Spese commissioni bancari	2.500.000	3.238.130	5.738.130	2.177.278	3.560.852	2.177.278	116.000	5.854.130	3.560.852
109010	Imposte, tasse e tributi vari	87.300.000	43.000.000	130.300.000	123.821.518	6.478.482	123.821.518	291.200	130.591.200	6.478.482
109010	Restituzioni e rimborsi diversi									
110050	Altre spese non classificabili	2.000.000		2.000.000	2.353.508	146.492	484.508	180.000	2.680.000	2.015.492
211650	Ricostruzioni, ripristino, trasformazioni di immobili e relative progettazioni	4.000.000	617.720	4.617.720	4.617.720		4.617.720	45.178.822	49.831.818	35.276
211650	Spese per miglioramenti fondari									
212010	Acquisto mobili, arredi, macchine d'ufficio, ecc.	2.500.000	46.838.115	49.338.115	25.062.550	24.275.565	17.702.725	57.208.338	100.988.653	32.077.590
212020	Acquisto libri e pubblicazioni per la biblioteca	30.000.000	2.900.000	32.900.000	27.134.724	34.774	26.840.924	3.886.800	33.099.940	2.372.216
212030	Acquisto macchine, attrezzature scientifiche e attrezzature tecniche	5.000.000	30.500.000	35.500.000	32.612.873	2.887.127	12.926.753	95.625.570	131.141.170	22.588.947
212040	Acquisto macchine e attrezzature agricole		112.800.000	112.800.000	112.800.000		35.450.000		112.800.000	77.350.000
212050	Acquisto autoveicoli									
212070	Piropilino, trasformazione e manutenzione straordinarie impianti, attrezzi e macchinari		29.160.000	29.160.000	21.15.980	18.155.980	18.155.980	127.946.931	108.879.500	31.607.575
214020	Veramenti in depositi bancari per il fondo indennità di licenziamento e premi di assicurazione		500.000	500.000	200.000	300.000	200.000		500.000	300.000
214030	Depositi a cauzioni									
214050	Veramento in tesoreria indennità anzianità									

P.C.C.
ALL'ORIGINALE
MONTEFONDOTTORE

XIV LEGISLATURA - DISEGNI DI LEGGE E RELAZIONI - DOCUMENTI

BILANCIO DI UN CENTRO DI COSTO PER IL 1999

SPESE

CODICE	C A P I T O L O	C O M P E T E N Z A		R E S I D U I		C A S S A		
		PREVISIONI INIZ.	VARIAZIONI	PREVISIONI DEF.	AMM. IMPERATO	AMM. IMPERATO	AMM. IMPERATO	PREVISIONI DEF. DISPONIBILITA'
101010	Compensi al presidente							
101020	compensi ai componenti il consiglio di Amministr.	11.950.000		11.148.000	802.000	11.148.000		11.950.000
101030	Compensi ai componenti il Collegio Revisori Conti	9.100.000		8.790.000	310.000	8.790.000		9.100.000
101050	Indennità e rimborso spese trasporto miss. Org. Isti funzionali	6.000.000		2.279.490	3.720.510	2.279.490		6.000.000
102010	Stipendi ed altri assegni fissi al personale impiegato	32.500.000	5.000.000	36.883.503	1.636.497	36.883.503		38.500.000
102020	Stipendi ed altri assegni al personale operario	306.000.000	7.665.700	299.290.651	14.375.049	299.290.651		313.665.700
102030	Compensi per lavoro straordinario al personale impiegato	2.500.000		2.234.050	265.950	2.234.050		2.500.000
102040	Compensi per lavoro straordinario al personale operaio	13.500.000	200.000	13.566.420	138.580	13.566.420		13.700.000
102050	Indennità e rimborso spese di trasporto per missione in territorio nazionale	17.500.000		15.753.406	1.746.594	14.294.586	258.706	17.742.100
102060	Indennità e rimborso spese di trasporto per missione all'estero	10.000.000	7.883.864	14.024.247	3.889.597	14.024.247		17.883.864
102080	Oneri previdenziali ed assistenziali a carico dell'ente	123.000.000	16.500.000	106.500.000	414	98.369.584	18.616.790	126.510.662
102100	Corsi per il personale e partecipazione alle spese per corsi indetti da istituzioni amministr. varie	4.000.000		4.000.000				
104020	Spese per acqua gas energia elettrica	37.500.000	3.629.000	38.874.000	2.255.000	35.599.000	2.596.000	43.725.000
104030	Spese per il riscaldamento	42.000.000	7.925.848	46.860.155	3.065.713	21.948.165	14.099.265	66.095.113
104040	Canoni vari (pulizia locali, vigilanza notturna, ecc,	56.500.000	20.950.000	35.550.000	25.137.660	10.412.400	5.918.400	33.308.400
104050	Prezzi di assicurazione contro rischi, incendio, ed altri	35.000.000	4.000.000	39.000.000	407.914	38.406.883		39.000.000
104060	Spese postali, telegrafiche, telefoniche, spedizione di invii, ecc.	38.950.000	11.000.000	49.950.000	10.321.450	39.595.550	2.690.970	52.682.970
104070	Spese per l'acquisto di pubblicazioni di frequente consultazione e per uso ufficio	1.500.000	700.000	1.524.528	675.472	1.254.528	40.000	2.499.000
104080	Spese per stampa annuali, monografie, bollettini, e stratti, ecc.	6.500.000	1.000.000	2.265.480	3.234.520	246.280	1.190.640	7.536.240
104090	Spese per l'acquisto di materiale di consumo economico	12.000.000	19.000.000	31.000.000	30.992.700	29.027.674	2.472.130	31.065.730
104100	Spese per l'acquisto di materiale di consumo di carattere tecnico	23.000.000	30.919.244	53.652.244	267.004	34.563.010	13.224.626	79.316.471
104110	Spese di esercizio, manutenzione, riparazione e noleggio di automobili, macchine agricole, ecc.	45.000.000	17.000.000	56.618.305	5.381.495	50.151.030	6.919.615	65.919.625
104120	Manutenzione e riparazione mobili, macchine d'ufficio, attrezzature tecniche, calcolatori elettronici	20.500.000	17.000.000	22.151.425	15.348.575	5.163.425	5.398.340	45.098.340
104130	Manutenzione, riparazione ed sostitimento locali e relativi impianti	28.000.000	55.400.000	83.400.000	11.250.666	52.738.324	7.100.775	90.899.677
104140	Spese per elaborazione dati							

5.381.495 50.151.030 6.919.615 6.919.615 65.919.625
 15.348.575 5.163.425 5.398.340 P.C. 6.996.340 45.098.340
 11.250.666 52.738.324 7.100.775 7.100.775 90.899.677
 TONONDO IL 15/03/99

BILANCIO DI UN CENTRO DI COSTO PER IL 1999

SPESA

CODICE	C A P I T O L O	C O R R E T T I V A			R E S I D U I			C A S S A			
		VARIAZIONI	PREVISIONI DEF.	ANM. IMPEGNATO	ANM. DA IMPEGN.	ANM. PAGATO	ANM. RESIDUI		ANM. PAGATO	PREVISIONI DEF. DISPONIBILE	
104160	Spese ed indennizzi a terzi per ricerche di libreria torio e di cartapesta	4.000.000	12.870.000	12.744.640	105.360	5.545.200			12.870.000	7.324.800	
104170	Spese per l'attività divulgativa, scambi culturali e iscrizioni a società scientifiche	5.500.000	50.000	4.711.195	888.805	3.914.135			40.000	5.590.000	1.038.865
104180	Corrispettivi per prestazioni professionali e per incarichi speciali	17.000.000	48.000.000	35.404.177	12.593.823	8.657.154			18.079.200	77.436.000	50.497.846
104190	Spese per concorsi, funzionamento commissioni, com itati, ecc.	1.000.000	1.000.000		1.000.000					1.000.000	1.000.000
104200	Spese per accertamenti sanitari, cure, ricoveri, professi, ecc.	2.000.000	2.000.000	1.824.000	176.000	912.000				2.211.500	1.297.500
104210	Spese per acquisto vestiario, divise, ecc.	2.500.000	2.500.000	1.812.200	687.800	643.800			9.336.353	11.755.953	1.775.800
104220	Spese di rappresentanza	500.000	500.000	500.000						500.000	500.000
104230	spese sistemazione terreni										
105010	Borse di studio	160.000.000	37.550.000	21.150.000	179.600.000	21.150.000				60.250.000	39.100.000
107020	Interessi passivi su conti correnti bancari	500.000	500.000	64	499.936	64				500.000	499.936
107030	Spese commissioni bancari	2.500.000	3.238.130	2.177.278	3.560.852	2.177.278			116.000	5.054.130	3.560.852
108010	Imposte, tasse e tributi vari	87.300.000	43.000.000	123.821.548	6.478.452	123.821.548			291.200	130.594.200	6.478.452
109010	Restituzioni e rimborsi diversi										
110050	Altre spese non classificabili	2.000.000	500.000	2.353.508	146.492	484.508			180.000	2.680.000	2.015.492
211050	Ricostruzioni, ripristino, trasformazioni di imob ili e relative progettazioni	4.000.000	617.720	4.617.720		4.617.720			45.178.822	49.831.818	35.276
211060	Spese per miglioramenti fondiari										
212010	Acquisto mobili, arredi, macchine d'ufficio, ecc.	2.500.000	46.828.115	25.042.550	24.275.565	17.702.725			57.208.339	104.988.663	32.077.590
212020	Acquisto libri e pubblicazioni per la biblioteca	30.000.000	-2.900.000	27.100.000	27.134.724	-34.724			3.886.800	33.099.940	2.372.215
212030	Acquisto macchine, attrezzature scientifiche e attrezzat ure tecniche	5.000.000	30.500.000	32.612.873	2.887.127	12.924.753			95.625.570	131.141.170	22.589.847
212040	Acquisto macchine e attrezzature agricole		112.800.000	112.800.000		35.450.000				112.800.000	77.350.000
212050	Acquisto automezzi										
212070	Piropistino, trasformazione e manutenzione straordin arie impianti, attrazzi e macchinari		29.160.000	21.455.80	7.704.200	18.155.980			127.964.931	108.679.578	31.607.575
214020	Versamenti in depositi bancari per il fondo inden nità di licenziamento o premi di assicurazione										
214030	Depositi e cauzioni		500.000	200.000	200.000	200.000				500.000	300.000

P.C.C.
ALL'ORIGINALE

REPUBBLICA ITALIANA
MINISTERO DELL'INTERNO
DIREZIONE REGIONALE
PESCARA

MONTECORVONE IL 15/05/99

BILANCIO DI UN CENTRO DI COSTO PER IL 1999

SPESA

CODICE	C O M P E T E N Z A		R E S I D U I		C A S S A						
	PREVISIONI INIZ.	VARIAZIONI	PREVISIONI DEF.	AMM. PAGATO		PREVISIONI DEF.	DISPONIBILITA'				
215010	Indennità di anzianità e similari al personale versato dal servizio										
317020	Altri rimborsi di anticipazioni passive										
421010	Ritenute erariali	40.000.000	142.074.000	2.074.000	142.074.000	25.804.000	165.804.000	2.074.000			
421020	Ritenute previdenziali ed assistenziali	45.000.000	30.000.000	71.275.869	3.624.131	45.418.892	23.799.589	22.638.389	98.799.589	30.742.108	
421040	Restituzioni trattemte conto terzi										
421050	Restituzione depositi-cauzioni di terzi										
421060	Anticipazioni fondo economato	6.000.000	6.000.000	4.000.000	2.000.000						
421070	Anticipazioni sezioni operative periferiche										
421090	Partite in conto servizi										
	TOTALE	1.375.500.000	557.097.621	4.932.597.621	1.592.224.070	340.373.551	1.316.538.971	504.702.140	471.590.667	2.310.569.282	522.439.664

XIV LEGISLATURA - DISEGNI DI LEGGE E RELAZIONI - DOCUMENTI

BILANCIO DI UN CENTRO DI COSTO PER IL 1999

SPESE

CODICE TIT CAT	C A T E G O R I A	C O M P E T E N Z A				R E S I D U I		C A S S A			
		PREVISIONI INIZI.	VARIAZIONI	AMM. IMPEGIATO	AMM. DA IMPEGN.	AMM. PAGATO	AMM. RESIDUO	AMM. PAGATO	PREVISIONI DEF. DISPONIBILITA'		
101	SPESE ORGANI ERTE	27.050.000		22.217.490	4.832.510	22.217.490		27.050.000	4.832.510		
102	oneri per il personale in attività di servizio	510.000.000	242.544	488.231.881	22.017.683	478.643.061	18.875.436	18.875.436	530.522.326	39.403.829	
104	Spese per l'acquisto di beni di consumo e di servizi	378.959.000	184.544.092	485.494.092	78.229.057	354.984.778	102.463.314	91.066.514	674.407.019	238.356.027	
105	Spese per prestazioni istituzionali	163.200.000	37.550.000	200.750.000	21.150.000	179.600.000		60.250.000	39.400.000		
107	Oneri finanziari	2.500.000	3.736.130	6.238.130	2.177.342	4.060.788	116.000	116.000	6.354.430	4.060.788	
109	Oneri tributari	87.300.000	43.000.000	130.300.000	123.821.548	6.478.452	291.200	291.200	130.591.200	6.478.452	
109	Poste correttive e compensative di entrate correnti										
110	Somme non classificabili in altre voci	2.000.000	500.000	2.500.000	146.492	484.508	180.000	180.000	2.680.000	2.015.492	
211	Acquisizione beni di uso durevole ed opere immobiliari	4.000.000	617.720	4.617.720	4.617.720	4.617.720	45.178.822	45.178.822	49.831.818	95.276	
212	Acquisizioni di immobilizzazioni tecniche	37.500.000	216.398.115	253.898.115	219.066.127	34.831.988	284.697.639	265.400.286	542.472.896	165.996.228	
214	Concessioni di crediti ed anticipazioni	500.000	500.000	200.000	200.000	200.000			500.000	300.000	
215	Indennità di anzianità e similari al personale cessato dal servizio										
317	Rimborzi di anticipazioni passive										
421	Spese aventi natura di partite di giro	163.000.000	70.000.000	233.000.000	233.423.419	9.876.581	52.909.729	50.482.389	285.909.893	38.261.062	
	TOTALE	1.375.500.000	557.097.621	1.932.597.621	1.592.224.070	310.373.551	1.316.538.971	504.702.140	471.590.647	2.310.569.282	522.439.664

XIV LEGISLATURA - DISEGNI DI LEGGE E RELAZIONI - DOCUMENTI

BILANCIO DI UN CENTRO DI COSTO PER IL 1999

SPESE

CODICE	C A P I T O L O	C O M P E T E N Z A			R E S I D U I		C A S S A				
		PREVISIONI INIZ.	VARIAZIONI	PREVISIONI DEF.	AMM. DA IMPEGN.	AMM. IMPREGIATO		AMM. PAGATO	AMM. RESIDUI	AMM. PAGATO	PREVISIONI DEF. DISPONIBILITA'
102011	stipendi al pers. impiegatizio (Pianta Officinali)	108.700.000	14.948.866	123.648.866	104.405.553	19.243.313	104.165.829			109.148.866	4.983.037
102021	Stip. ed altri assegni al pers. op. (Pianta Off.)										
102031	Compensi per lavoro straordinario al pers. impiegatizio (Pianta Officinali)	3.000.000	-1.000.000	2.000.000	1.992.977	7.023	1.992.977			2.000.000	7.023
102041	Compensi per lavoro straordinario al pers. operario (Pianta Officinali)										
102051	Indennità e rimborso spese di trasporto missioni in territorio nazionale (Pianta Officinali)	3.000.000	10.466.052	13.466.052	11.168.836	2.297.216	10.649.591			12.466.052	1.812.461
102061	Indennità e rimborso spese di trasporto per missioni all'estero (Pianta Officinali)	5.000.000	-2.504.074	2.495.926	2.495.926		2.495.926			2.495.926	
102081	Oneri previdenziali ed assistenziali a carico dell'Ente (Pianta Officinali)	28.500.000	6.832.512	35.332.512	31.332.512	4.000.000	31.532.512	92.800	92.800	31.425.312	
104021	Spese acqua, gas, energia elettr. (Pianta Officinali)	2.000.000	-1.000.000	3.000.000	3.000.000		3.000.000			2.000.000	2.000.000
104031	Spese postali, telegrafiche, telefoniche, spedizioni, svincoli, ecc. (Pianta Officinali)	1.820.000	441.000	2.261.000	1.769.000	472.000	1.769.000			1.261.000	500.000
104091	Spese per l'acquisto di materiale di consumo economico (Pianta Officinali)	1.500.000	1.075.600	2.575.600	2.571.600	4.000	75.600			2.575.600	2.500.000
104101	Spese per l'acquisto di materiale tecnico di facile consumo (Pianta Officinali)			1.000.000	1.000.000		1.000.000			500.000	500.000
104111	Spese esercizio riparazioni, manutenzione automezzi e macchine agricole (Pianta Officinali)	1.000.000	-7.222.000	8.222.000	6.313.000	1.909.000	6.222.000			8.222.000	2.000.000
104121	Spese manutenzione, mobili, macchine ufficio e attrezzature (Pianta Officinali)	5.000.000	2.720.000	7.720.000	5.720.000	2.000.000	7.720.000	17.985.000		24.705.000	24.705.000
104171	Spese per attività divulgative, scambi culturali (Pianta Officinali)	500.000	-500.000								
104181	Corrispettivi per prestazioni professionali e per incarichi speciali (Pianta Officinali)										
102011	imposte e tasse e tributi vari (Pianta Officinali)	9.700.000	2.796.000	12.496.000	10.228.000	2.268.000	10.228.000			10.996.000	768.000
212011	Acq. mobili, arredi, macch. ufficio (Pianta Off.)										
212031	Acq. macch., attrezzature scient. (Pianta Officinali)										
	TOTALE	169.720.000	44.497.956	214.217.956	177.997.404	36.220.552	168.225.435	18.077.800	92.800	207.795.756	38.777.521

BILANCIO DI UN CENTRO DI COSTO PER IL 1999

SPESE

CODICE TIT CAT	C A T E G O R I A	C O M P E T E N Z A				R E S I D U I		C A S S A			
		PREVISIONI INIZ.	VARIAZIONI	PREVISIONI DEF.	AMM. IMPEGNATO	AMM. DA IMPEGN.	AMM. PAGATO		AMM. - RESIDUI	AMM. - PAGATO	PREVISIONI DEF. - DISPONIBILITA'
102	oneri per il personale in attività di servizio	146.200.000	28.743.356	176.943.356	151.595.804	25.547.552	150.630.835	92.800	92.800	157.536.156	6.812.521
104	Spese per l'acquisto di beni di consumo e di servizi	11.820.000	12.958.600	24.778.600	16.373.600	8.405.000	8.066.600	17.985.000	17.985.000	39.263.600	31.497.000
108	Oneri tributari	9.700.000	2.796.000	12.496.000	10.228.000	2.268.000	10.238.000			10.996.000	768.000
212	Acquisizioni di immobilizzazioni tecniche										
	TOTALE	169.720.000	44.497.956	214.217.956	177.997.404	36.220.552	168.925.455	18.077.800	92.800	207.795.756	30.777.521

XIV LEGISLATURA - DISEGNI DI LEGGE E RELAZIONI - DOCUMENTI

BILANCIO DI UN CENTRO DI COSTO PER IL 1999

SPESA

CODICE	C A P I T O L O	C O M P E T E N Z A			R E S I D U I		C A S S A		
		PREVISIONI INIZ.	VARIAZIONI	PREVISIONI DEF. AMM. IMPEGNATO AMM. DA IMPEGN. AMM. PAGATO	AMM. RESIDUI	AMM. PAGATO		PREVISIONI DEF. DISPONIBILITA'	
102043	stipendi e assegni fissi al personale impiegatizio (Acquacoltura)	46.000.000	-3.951.087	42.048.913	27.274.116	14.774.797	27.274.116	28.048.913	774.797
102023	Stipendio e assegni fissi al personale operario BIODASSA								
102043	Corpensi per lavoro straordinario al pers. operario BIODASSA								
102053	Indennità e rimborso spese trasporto missioni territoriali Acquacoltura	1.000.000	1.964.150	2.964.150	2.964.150		2.964.150		2.964.150
102063	Indennità e rimb. spese di trasporto per niss. all'estero Acquacoltura	5.000.000	-1.000.000	4.000.000	4.000.000		4.000.000		4.000.000
102083	Oneri prev. li ed ass. li Acquacoltura	16.400.000	-2.627.917	13.772.083	8.239.784	5.532.299	8.239.784	13.372.083	5.192.299
104023	Spese per acqua, gas, energia elettrica Acquacoltura	2.000.000		2.000.000	2.000.000		2.000.000		2.000.000
104043	Spese postali, telefoniche e spedizioni Acquacoltura	1.500.000	-2.000	1.498.000	1.498.000		1.498.000		1.498.000
104093	Spese acquisto materiale economico Acquacoltura	500.000	-176.000	324.000	324.000		324.000		324.000
104103	Spese per l'acquisto di materiale di consumo di carattere tecnico Acquacoltura	500.000	-476.500	23.500	23.500		23.500		23.500
104113	Spese esercizio manutenzione riparazione automezzi macchine agricole BIODASSA								
104163	Corrispettivi per prestaz. professionali e per incarichi speciali BIODASSA								
104193	Spese per concorsi, funzioni, commissioni, comitati ecc. Acquacoltura	500.000	-500.000						
105013	Borse di Studio Acquacoltura	85.250.000		85.250.000	33.000.000	52.250.000	33.000.000		33.000.000
108013	Imposte, tasse e tributi vari (Acquacoltura)	6.500.000	-3.426.372	9.926.372	4.795.000	5.131.372	4.795.000	8.226.372	3.431.372
212013	Acquisto mobili arredi macchina Acquacoltura		-4.000.000	4.000.000	4.000.000		4.000.000		4.000.000
212023	ACQ. LIBRI E PUBBLICAZ. BIBLIOTECA		3.000.000	3.000.000	3.000.000		3.000.000		3.000.000
212033	acquisto macchine attrezzatura tecnica scientifica Acquacoltura	7.500.000	36.800	7.536.800	7.536.800		7.536.800	665.200	7.536.800
	TOTALE	172.450.000	3.493.818	176.343.818	80.118.550	96.225.268	80.118.550	108.457.018	27.875.268

XIV LEGISLATURA - DISEGNI DI LEGGE E RELAZIONI - DOCUMENTI

BILANCIO DI UN CENTRO DI COSTO PER IL 1999

SPESA

CODICE TIT CAT	C A T E G O R I A	C O M P E T E N Z A			R E S I D U I		C A S S A			
		PREVISIONI INIZ.	VARIAZIONI	PREVISIONI DEF. AMM. IMPEDIRIATO AMM. DA IMPEGN. AMM. PAGATO	AMM. RESIDUI	AMM. PAGATO		PREVISIONI DEF. DISPONIBILITA'		
102	oneri per il personale in attività di servizio	68.400.000	-5.614.654	62.785.146	-38.478.050	24.307.096	38.478.050	48.385.146	9.907.096	
104	Spese per l'acquisto di beni di consumo e di servizi	5.000.000	-1.154.500	3.845.500	3.845.500		3.845.500	3.845.500		
105	Spese per prestazioni istituzionali	85.250.000		85.250.000	-33.000.000	52.250.000	33.000.000	33.000.000		
108	Oneri tributari	6.500.000	-3.426.372	9.926.372	4.795.000	5.131.372	4.795.000	8.226.372	3.431.372	
212	Acquisizioni di immobilizzazioni tecniche	7.500.000	-7.036.800	14.536.800		14.536.800		463.200	44.536.800	
	TOTALE	172.650.000	-3.693.818	176.343.818	-80.118.550	96.225.268	80.118.550	463.200	108.457.018	27.875.268

BILANCIO DI UN CENTRO DI COSTO PER IL 1999

SPESE

CODICE	C A P I T O L O	C O M P E T E N Z A			R E S I D U I			C A S S A	
		PREVISIONI INIZ.	VARIAZIONI	PREVISIONI DEF.	AMM. - PAGATO	AMM. - RESIDUI	AMM. - PAGATO		PREVISIONI DEF. - DISPONIBILITA'
102024	Stipendi e assegni fissi al personale operaio Cert.	63.000.000	75.380.422	118.390.422	118.088.525	291.997	118.088.525	118.360.422	291.897
102044	Compensa per lavoro straordinario al personale operaio	4.500.000	1.711.251	6.211.251	5.843.992	367.259	5.843.992	6.211.251	367.259
102054	Indennità rimborso spese trasporto missioni territoriali Cert.	2.000.000	2.000.000	4.000.000	1.874.560	2.125.440	1.443.125	4.000.000	2.556.875
102084	Indennità e rimborso spese trasporto missioni estero	17.500.000	24.000.000	41.500.000	41.500.000	25.554.000	41.500.000	41.500.000	15.946.000
102104	Corso per il personale								
104024	Spese per acqua, gas, energia elettrica Cert.	4.000.000	4.000.000	8.000.000	3.035.000	965.000	3.035.000	4.412.000	1.377.000
104034	Spese per il riscaldamento	6.500.000	18.000.000	24.500.000	24.404.400	95.600	15.216.000	2.699.400	9.284.000
104044	Canoni vari (pulizia locali, vig. notturna, ecc.) Cert.	1.000.000	1.000.000	2.000.000	2.000.000	199.300	1.699.200	49.000	2.301.800
104054	Spese postali telefoniche e spedizioni Cert.	2.000.000	2.000.000	4.000.000	3.800.700	199.300	1.699.200	49.000	4.049.000
104074	Spese acquisto pubblicazioni di frequente consultazione e uso ufficio	500.000	500.000	1.000.000	1.000.000	4.900	4.900	4.900	4.900
104084	Spese stampa annuali, monografie, estratti Cert.	1.000.000	1.223.692	2.223.692	1.893.412	330.280	538.560	694.100	1.085.132
104104	Spese acquisto materiale consumo tecnico Cert.	6.000.000	6.000.000	12.000.000	11.164.460	835.540	7.374.455	3.184.625	5.512.745
104114	Spese esercizio manutenzione riparazione automezzi macchine agricole Cert.	4.000.000	9.852.066	13.852.066	13.089.895	762.171	8.164.350	1.994.160	15.846.226
104124	Manutenzione, nobilitazione, macchine ufficio e attrezz. tecnica Cert.	2.000.000	2.500.000	4.500.000	4.073.635	426.365	1.438.035	894.000	3.041.945
104134	Manutenzione riparazione adattamento locali e impianti Cert.	1.000.000	8.668.598	9.668.598	4.624.320	5.044.278	860.100	6.388.990	16.413.398
104144	Spese per elaborazione dati CERT.	1.000.000	-1.000.000	0	0	0	0	0	0
104174	Spese per l'attività divulgative, scambi culturali e iscrizioni a soc. scientifiche Cert.	500.000	-630.000	0	0	0	0	0	0
104184	Corrispettivi prestazioni prof. e incarichi spec. Cert.	4.321.200	4.321.200	8.642.400	8.642.400	0	8.642.400	8.642.400	8.642.400
104204	Spese per accertamenti sanitari, cure, ricoveri, protesi, ecc. Cert.	500.000	-634.000	0	0	0	0	0	0
104214	Spese per acquisto vestiario, divise ecc.	500.000	-634.000	0	0	0	0	0	0
104224	Spese di rappresentanza Cert.	500.000	-634.000	0	0	0	0	0	0
102014	Imposte, tasse e tributi vari	12.000.000	27.502.566	39.502.566	39.502.566	0	39.502.566	39.502.566	39.502.566
110054	Altre spese non classificabili CERT.	1.000.000	1.000.000	2.000.000	2.000.000	10.000	540.000	1.392.700	852.700

P.C.C.
ALLORIGINALE

66.000 ALLORIGINALE

25.028.789 ROTONDO + Spese
Ufficio Amministrativo

13.912.086

10.000

540.000

10.000

66.000

39.502.566

1.392.700

852.700

Gola Grizi

BILANCIO DI UN CENTRO DI COSTO PER IL 1999

SPESE

CODICE	C A P I T O L O	C O M P E T E N Z A		R E S I D U I		C A S S A		
		PREVISIONI INIZ. VARIAZIONI	PREVISIONI DEF. ANM. IMPEGNATO ANM. DA IMPEGN. ANM. PAGATO	ANM. RESIDUI	ANM. PAGATO		PREVISIONE DEF. DISPONIBILITA'	
		103.981.326	103.981.326	103.981.326	36.199.800	1.680.000	142.967.726	141.287.726
21054	Ricostruzioni, ripristino, trasformazione immobili e relative progettazioni cert.	1.200.000	1.200.000	1.179.000	794.880	794.880	1.594.890	1.200.010
21064	Miglioramenti fondiari	7.300.000	7.300.000	6.886.025	4.159.434	4.159.434	12.000.000	7.153.266
212014	Acquisto mobili arredi macchine ufficio Cert.	32.000.000	32.000.000	13.826.289	4.893.460	16.455.400	53.455.400	92.104.520
212034	Acquisto libri per la biblioteca cert.	5.000.000	5.000.000	37.000.000	23.173.720	4.893.460	16.455.400	92.104.520
212034	Acquisto macchine attrezzature tecnico scientifico Cert.							
212054	Acquisto automezzi							
212074	Ripristino trasformazione e manutenzione straordinaria impianti attrezzi macchinari CERT.							
	TOTALE	110.000.000	329.277.121	439.277.121	285.073.584	154.203.537	223.655.102	541.259.286
					96.577.179	53.052.679	541.259.286	264.551.505

XIV LEGISLATURA - DISEGNI DI LEGGE E RELAZIONI - DOCUMENTI

BILANCIO DI UN CENTRO DI COSTO PER IL 1999

SPESA

CODICE TIT CAT	C A T E G O R I A	C O M P E T E N Z A				R E S I D U I		C A S S A	
		PREVISIONI INIZ.	VARIAZIONI	AMM. IMPEGNATO	AMM. DA IMPEDIR.	AMM. PAGATO	AMM. RESIDUI	AMM. PAGATO	PREVISIONI DEF. DISPONIBILITA'
102	oneri per il personale in attività di servizio	67.000.000	103.091.673	170.091.673	167.308.777	2.782.896	150.929.642	170.091.673	19.162.031
104	Spese per l'acquisto di beni di consumo e di servizi	26.000.000	59.201.556	79.201.556	69.943.022	9.858.534	41.581.900	24.945.765	105.802.331
108	Oneri tributari	12.000.000	27.502.566	39.502.566	25.590.480	13.912.086	25.022.480	39.502.566	14.480.086
110	Somme non classificabili in altre voci		1.000.000	1.000.000	990.000	10.000	540.000	1.992.700	852.700
211	Acquisizione beni di uso durevole ed opere immobiliari		103.981.326	103.981.326	103.981.326			36.190.000	142.967.726
212	Acquisizioni di immobilizzazioni tecniche	5.000.000	40.500.000	45.500.000	21.841.305	23.658.695	5.581.080	35.461.414	81.502.290
	TOTALE	110.000.000	329.277.121	439.277.121	285.073.584	154.203.537	223.655.102	96.597.179	541.259.286

BILANCIO DI UN CENTRO DI COSTO PER IL 1999

SPESE

CODICE	C A P I T O L O		C O M P E T E N Z A		R E S I D U I		C A S S A	
	PREVISIONI INIZ.	VARIAZIONI	PREVISIONI DEF.	AMM. IMPEGNATO	AMM. PAGATO	AMM. RESIDUI	AMM. PAGATO	PREVISIONI DEF. RESPONSABILITA'
102015	Stipendi ed altri assegni fissi personale impiegatizio IF	30.000.000	-4.038.535	25.961.465	25.961.465			25.961.465
102025	Stipendi ed altri assegni al personale operaio (IF)	4.500.000	-284.510	4.215.490	4.204.167	11.923		4.215.490
102035	Compensi lavoro straordinario pers. imp. IF							
102045	Compenso per lavoro straordinario personale operaio (IF)		-115.265	115.265	115.265			115.265
102055	Indennità rimborso spese missioni territorio nazional (IF)	8.000.000	-4.916.907	3.083.093	3.083.093			3.083.093
102065	Indennità spese trasporto per missioni all'estero (IF)							
102095	Oneri previdenziali ed assistenziali acarico dell'Ente (IF)	9.000.000	-100.452	8.899.548	8.899.548			8.899.548
104025	Spese acqua gas energia elettrica (IF)							
104055	Premi di assicurazione							
104065	Spese posta telegrafiche (IF)							
104095	Spese fondo economato materiale di facile consumo (IF)							
104105	Spese di facile consumo di carattere tecnico (IF)							
104115	MANTENIZ. ESEC. MAN. RIP. E MOL. DI AUT. MACCH. AGR.							
104125	Mantenimento e riparazione mobili e macchine d'ufficio (IF)							
104135	Mantenimento riparazione e adattamento locali e impianti (IF)	9.000.000	3.000.000	12.000.000	12.000.000	7.000.000	7.000.000	19.000.000
104185	Corrispettivi prestazioni professionali (IF)	4.000.000	-676.000	3.324.000	3.324.000			3.324.000
108015	Imposte, tasse e tributi vari (IF)	4.000.000		4.000.000	4.000.000			4.000.000
212035	Acquisto macchine e attrezzature tecnico scientifiche (IF)	4.000.000	3.200.000	7.200.000	7.200.000	27.876.000	27.876.000	55.076.000
212075	Ripristino, trasformazione e manutenzione straordinaria impianti, attrezzi e macchinari IF	30.000.000	7.974.000	37.974.000	37.974.000	12.180.000	12.180.000	50.154.000
	TOTALE	98.500.000	4.272.861	102.772.861	102.761.538	11.923	47.056.000	150.180.861

XIV LEGISLATURA - DISEGNI DI LEGGE E RELAZIONI - DOCUMENTI

BILANCIO DI UN CENTRO DI COSTO PER IL 1999

SPESA

CODICE TIT CAT	C A T E G O R I A			C O M P E T E N Z A			R E S I D U I			C A S S A PREVISIONI-DEF- DISPONIBILITA'	
	PREVISIONI INIZ.	VARIAZIONI	PREVISIONI DEF.	AMM. IMPEGNATO	AMM. DA IMPESN.	AMM. PAGATO	AMM. RESIDUI	AMM. PAGATO			
102	oneri per il personale in attività di servizio	51.500.000	9.235.139	42.274.861	42.263.538	11.323	42.263.538			42.626.861	363.323
104	Spese per l'acquisto di beni di consumo e di servizi	9.000.000	3.000.000	12.000.000	12.000.000		12.000.000	7.000.000	7.000.000	19.000.000	
108	Oneri tributari	4.000.000	676.000	3.324.000	3.324.000		3.324.000			3.324.000	
212	Acquisizioni di immobilizzazioni tecniche	34.000.000	11.174.000	45.174.000	45.174.000		45.174.000	40.056.000	40.056.000	85.230.000	
	TOTALE	98.500.000	4.272.861	102.772.861	102.761.538	11.323	102.761.538	47.056.000	47.056.000	150.180.861	363.323

BILANCIO DI UN CENTRO DI COSTO PER IL 1999

SPESE

CODICE	C A P I T O L O		C O M P E T E N Z A		R E S I D U I		C A S S A		
	PREVISIONI INIZ.	VARIAZIONI	PREVISIONI DEF.	AMM. IMPEGNATO	AMM. DA IMPEGN.	AMM. PAGATO		PREVISIONI DEF. DISPONIBILITA'	
102026	stipendi ed altri assegni al personale operato ACQUACOLTURA		27.000.000	2.841.397	2.584.623	27.256.774	2.584.623	29.841.397	27.256.774
102056	ind. rimb. spese traspr. missioni, terr.naz. ACQUA CULTURA		30.000.000		806.700	29.193.300	806.700	30.000.000	29.193.300
102066	Ind.rimborsa spese missioni estero ACQUACOLTURA							1.621.270	1.621.270
102086	Oneri previdenziali ed assistenziali a carico dell'ente ACQUACOLTURA		1.000.000	710.000	1.710.000			1.710.000	1.710.000
104026	Spese per acqua,gas,energia elettrica ACQUACOLTURA		1.000.000		976.000	24.000	976.000	1.000.000	24.000
104066	Spese postali telefoniche e spedizioni ACQUACOLTURA		1.300.000	477.539	859.000	918.539	371.000	1.777.539	1.406.539
104106	Spese acquisto materiale uso tecnico ACQUACOLTURA								
104116	Spese esercizio manutenzione riparazione automezzi macchine agricole ACQUACOLTURA								
109016	imposte,tasse e tributi vari (Acquacoltura)								
212026	acquisto libri e pubblicazioni per la biblioteca ACQUACOLTURA		800.000	200.000	253.400	746.600		1.000.000	1.000.000
212036	Acquisto macchine attrezzi scientifici e attrezzature tecniche ACQUACOLTURA		8.000.000	1.338.600	4.574.400	2.067.000	216.000	2.709.600	9.371.000
	TOTALE		69.400.000	2.890.336	71.990.336	10.054.123	4.954.323	4.330.870	76.321.206

BILANCIO DI UN CENTRO DI COSTO PER IL 1999

SPESE

CODICE TIT CAT	C A T E G O R I A	C O M P E T E N Z A				R E S I D U I		C A S S A			
		PREVISIONI INIZ.	VARIAZIONI	PREVISIONI DEF.	AMM. IMPEGN. AMM. PAGATO	AMM. - RESIDUI	AMM. - PAGATO	PREVISIONI DEF. DISPONIBILITA'			
102	oneri per il personale in attività di servizio	57.000.000	2.841.397	59.841.397	3.391.323	55.450.074	3.391.323	1.621.270	4.012.593	61.462.667	56.450.074
104	Spese per l'acquisto di beni di consumo e di servizi	3.300.000	1.187.539	4.487.539	1.835.000	2.652.539	1.347.000			4.407.539	3.140.539
108	Oneri tributari										
212	Acquisizioni di immobilizzazioni tecniche	8.800.000	1.138.600	7.661.400	4.827.800	2.833.600	216.000	2.709.600	2.709.600	10.371.000	7.445.400
	TOTALE	69.100.000	2.890.336	71.990.336	10.054.123	61.936.213	4.954.323	4.330.870	4.330.870	76.321.206	67.036.013

BILANCIO DI UN CENTRO DI COSTO PER IL 1999

SPESE

CODICE	C A P I T O L O		C O M P E T E N Z A		R E S I D U I		C A S S A	
	PREVISIONI INIZ.	VARIAZIONI	PREVISIONI DEF.	AMM. IMPEGNATO AMM. DA IMPEGN.	AMM. PAGATO	AMM. RESIDUI	PREVISIONI DEF. DISPONIBILITA'	
102018	Stipendi al pers. impiegatizio (Energie da Biomasse)	36.783.505	71.783.505	44.896.506	26.886.919		27.789.505	096.586
102028	Stipendi e assegni fissi al personale operaio (Energie da Biomasse)	4.961.993	4.961.993	4.961.993			4.961.993	
102038	Compensi per lavoro straordinario - impiegati (Energie da Biomasse)							
102058	Indennità e rimborso spese trasporto missioni - ter. nazionale (Energie da Biomasse)	4.400.000	522.130	4.922.130	2.276.745		4.722.130	2.645.385
102068	Miss. estero (Energie da Biomasse)	5.000.000	6.723.969	11.723.969	5.321.133	1.785.130	13.509.099	6.402.836
102088	Oneri prev. li ed ass. li (Energie da Biomasse)	10.300.000	9.904.246	20.204.246	8.239.176		8.704.246	859.750
104108	Spese per l'acquisto di materiale di carattere tecnico - PPOG-PAHOA		6.000.000	4.920.000	1.080.000	5.000.000	26.000.000	26.000.000
104198	Corrispettivi per prestaz. prof. (Energie da Biomasse)	4.000.000	3.553.000	7.553.000	4.500.000		3.653.000	
105018	Imposte, tasse e tributi vari (Energie da Biomasse)	58.700.000	88.448.843	127.148.843	55.658.966	6.785.130	88.933.973	36.804.557
	TOTALE							

BILANCIO DI UN CENTRO DI COSTO PER IL 1999

SPESE

CODICE TIT CAT	C A T E G O R I A	C O M P E T E N Z A				R E S I D U I		C A S S A	
		PREVISIONI INIZ.	VARIAZIONI	AMM. IMPEGNATO AMM. DA IMPEGN.	AMM. PAGATO	AMM. - RESIDUI	AMM. - PAGATO	PREVISIONI DEF. DISPONIBILITA'	
102	oneri per il personale in attività di servizio	54.700.000	58.895.843	47.695.966	65.909.877	47.291.286	1.785.130	59.880.773	10.804.557
104	Spese per l'acquisto di beni di consumo e di servizi	4.000.000	6.000.000	4.920.000	1.080.000	4.920.000	5.000.000	26.000.000	26.000.000
109	Oneri tributari	4.000.000	3.553.000	3.053.000	4.500.000	3.053.000	3.053.000	3.053.000	3.053.000
	TOTALE	58.700.000	68.448.843	55.658.966	71.489.877	50.344.286	6.785.130	88.933.773	36.804.557

BILANCIO DI UN CENTRO DI COSTO PER IL 1999

SPESA

CODICE TIT CAT	C A T E G O R I A	C O M P E T E N Z A				R E S I D U I		C A S S A	
		PREVISIONI INIZ.	VARIAZIONI	PREVISIONI DEF.	AMM. IMPEGNATO AMM. DA IMPEGN. AMM. PAGATO	AMM. - RESIDUI	AMM. - PAGATO	PREVISIONI DEF. DISPONIBILITA'	
102	oneri per il personale in attività di servizio	179.000.000		179.000.000	118.350	118.350		3.000.000	2.881.650
104	Spese per l'acquisto di beni di consumo e di servizi	192.000.000		192.000.000	48.510.000	210.000		15.210.000	15.000.000
108	Oneri tributari	9.000.000		9.000.000					
212	Acquisizioni di immobilizzazioni tecniche								
	TOTALE	380.000.000		380.000.000	48.628.350	328.350		18.210.000	17.881.650

XIV LEGISLATURA - DISEGNI DI LEGGE E RELAZIONI - DOCUMENTI

BILANCIO DI UN CENTRO DI COSTO PER IL 1999

SPESE

CODICE	C A P I T O L O		C O M P E T E N Z A		R E S I D U I		C A S S A
	PREVISIONI INIZ.	VARIAZIONI	PREVISIONI DEF.	AMM. IMPEGNATO AMM. DA IMPENB. AMM. PAGATO	AMM. RESIDUI	AMM. PAGATO	
10201A	Stipendi e assegni fissi impiegati ENEI						
10202A	Stipendi ed altri assegni al personale operario ENEI						
10205A	Indennità rimborso riss.terr.moz.:ENEI	4.000.000	2.275.881	6.275.881	4.607.211	4.607.211	6.275.881
10206A	Indennità rimborso miss.estero ENEI	4.500.000	7.406.570	11.906.570	7.437.787	7.437.787	12.555.749
10208A	Oneri previdenziali ed assistenziali a carico dell'ente ENEI						
10402A	Spese per acqua, gas, energia elettrica ENEI						
10406A	Spese postali, telefoniche, telegrafiche ENEI						
10408A	Stampa annali e pubblicazioni ENEI						
10409A	Spese acq. materiale uso economato (Enel)	650.000		650.000	508.800	508.800	650.000
10410A	Spese acquisto nat.le di carattere tecnico ENEI	500.000	632.455	1.132.455	216.600	216.600	1.386.855
10411A	Spese eserc.man.e rip.macch.ENEI	831.000	192.000	639.000	585.000	585.000	639.000
10412A	manutenz. macchine ufficio e mobili (Enel)	2.000.000	222.258	1.777.742	1.777.742	226.258	2.004.000
10416A	Spese indennizzi a terzi per ricerche di laboratorio e campagna (Enel)	1.000.000		1.000.000			
10417A	Spese per attività divulgativa, scambi culturali e iscrizioni a società scientifiche ENEI						
10418A	Corrispettivi per prestazioni prof.ENEI	1.000.000		1.000.000	1.000.000	3.000.000	4.000.000
10801A	Imposte, tasse e tributi vari	9.590.000		9.590.000	9.590.000	9.590.000	9.590.000
21201A	Acquisto mobili arretrati macchine d'ufficio ecc.	1.000.000	234.400	765.600	765.600	669.040	1.534.200
21203A	Acquisto macchine e apparecchi ENEI	4.900.000	26.504	4.926.504	1.336.504	3.588.000	6.726.504
21204A	Acquisto macchine agricoltura ENEI						
21205A	Acquisto autoveicoli ENEI						
21207A	Ripristino, trasformazione e manutenzione straordinaria impianti, attrezzi e macchi.: ENEI	1.000.000		1.000.000	1.000.000	1.000.000	1.000.000
TOTALE		29.971.000	9.692.752	39.663.752	13.130.354	26.533.398	44.559.489

P.C.C.
ALL'ORIGINALE

6.469.498
13.130.354
26.533.398
44.559.489

BILANCIO DI UN CENTRO DI COSTO PER IL 1999

SPESE

CODICE TIF CAT	C A T E G O R I A	C O M P E T E N Z A			R E S I D U I		C A S S A		
		PREVISIONI INIZ.	VARIAZIONI	PREVISIONI DEF.	AMM. IMPEGNATO	AMM. PAGATO		PREVISIONI DEF. DISPONIBILITA'	
102	oneri per il personale in attività di servizio	8.500.000	9.682.451	18.182.451	12.044.998	12.044.998	18.881.430	6.786.632	
104	Spese per l'acquisto di beni di consumo e di servizi	5.981.000	781.803	5.199.197	1.310.400	3.886.797	1.310.400	3.489.658	3.686.797
108	Oneri tributari	9.590.000		9.590.000	9.590.000	9.590.000		9.590.000	
212	Acquisizioni di immobilizzazioni tecniche	5.900.000	792.104	6.692.104	3.588.000	3.588.000	689.040	7.457.704	3.480.664
	TOTALE	29.971.000	9.692.752	39.663.752	26.533.398	26.533.398	4.169.698	44.559.489	13.856.093

XIV LEGISLATURA - DISEGNI DI LEGGE E RELAZIONI - DOCUMENTI

BILANCIO DI UN CENTRO DI COSTO PER IL 1999

SPESE

CODICE	C A P I T O L O	C O M P E T E N Z A				R E S I D U I		C A S S A
		VARIAZIONI	PREVISIONI DEF.	AMM. IMPEGNATO	AMM. PAGATO	AMM. RESIDUI	AMM. PAGATO	
102028	Stip. ed altri ass. al pers. operaio Reg. Lombardia TREVIGLIO	1.650.000	7.150.000	7.129.646	20.354	7.129.646	7.150.000	20.354
102058	Ind. e rimb. spese di trasporto per missioni in territorio naz.le Reg. Lombardia TREVIGLIO	2.000.000	600.000	573.865	26.135	573.865	600.000	26.135
102068	Ind. e rimb. spese di trasp. per missioni all'estero Reg. Lombardia TREVIGLIO	2.000.000	2.000.000	2.000.000		2.000.000	2.000.000	
102088	Oneri prev.li ass.li (Regione Lombardia-TREVIGLIO)	1.000.000	1.000.000					
104068	Spese postali, telefoniche e spedizioni (Regione Lombardia TREVIGLIO)	1.000.000	931.000	931.000	69.000	931.000	1.000.000	69.000
104078	Spese per acquisto pubblicazioni uso ufficio (Regione Lombardia TREVIGLIO)	500.000	20.000	18.600	1.400	18.600	20.000	1.400
104088	Spese stampa annuali, bollettini ecc. (Regione Lombardia TREVIGLIO)	500.000	500.000					
104098	Spese per acquisto mat.le per uso economato (Regione Lombardia TREVIGLIO)	500.000	500.000	485.760	14.240	485.760	500.000	14.240
104108	Spese acquisto mat.le consumo tecnico (Regione Lombardia TREVIGLIO)	1.500.000	4.830.000	4.660.880	169.120	2.524.450	4.830.000	2.305.550
104118	Spese esercizio mantenz. autoveicoli e macchine agricole (Regione Lombardia TREVIGLIO)	1.500.000	670.000	2.167.220	2.780	2.167.220	2.170.000	2.780
104128	Mantenimento mobili, macch. ufficio e calcolatori (Regione Lombardia TREVIGLIO)	500.000	370.000	130.000		130.000	500.000	
104178	Spese per attivita' divulgative (Regione Lombardia TREVIGLIO)	500.000	500.000					
104188	Corrispettivi per prestazioni professionali (Reg. Lombardia TREVIGLIO)	500.000	500.000					
110058	Altre spese non classificabili (Regione Lombardia TREVIGLIO)	500.000	500.000					
212038	Acquisto macch., attrezzi scientifici e attrez. tecniche (Regione Lombardia TREVIGLIO)	2.500.000	14.100.000	16.566.000	34.000	16.566.000	16.600.000	34.000
421058	Partecipazioni varie (Reg. Lombardia)	20.000.000	15.000.000	34.662.871	337.029	35.526.541	35.000.000	2.473.459
TOTALE								

BILANCIO DI UN CENTRO DI COSTO PER IL 1999

SPESE

CODICE TIT CAT	C A T E G O R I A	C O M P E T E N Z A				R E S I D U I		C A S S A	
		PREVISIONI INIZ.	VARIAZIONI	PREVISIONI DEF.	AMM. IMPEGNATO	AMM. PAGATO	AMM. RESIDUI	AMM. PAGATO	PREVISIONI DEF. DISPONIBILITA
102	oneri per il personale in attività di servizio	10.500.000	-750.000	9.750.000	9.703.511	46.489	9.703.511	9.750.000	46.489
104	Spese per l'acquisto di beni di consumo e di servizi	6.500.000	2.150.000	8.650.000	8.393.460	256.540	6.237.020	8.650.000	2.392.670
110	Somme non classificabili in altre voci	500.000	-500.000						
212	Acquisizioni di immobilizzazioni tecniche								
421	Spese aventi natura di cartelle di giro	2.500.000	14.100.000	16.600.000	16.566.000	34.000	16.566.000	16.600.000	34.000
	TOTALE	20.000.000	15.000.000	35.000.000	34.662.971	337.029	30.526.541	35.000.000	2.473.459

XIV LEGISLATURA - DISEGNI DI LEGGE E RELAZIONI - DOCUMENTI

BILANCIO DI UN CENTRO DI COSTO PER IL 1999

SPESE

CODICE	C A P I T O L O	C O M P E T E N Z A			R E S I D U I		C A S S A
		PREVISIONI INIZ.	VARIAZIONI	PREVISIONI DEF.	AMM. DA IMPEGN. AMM. PAGATO	AMM. RESIDUI AMM. PAGATO	
10201C	Slip pers. impiegatizio (DH165/7240/98)						
10202C	Stipendi e assegni fissi al personale operato						
10203C	Compensi lavoro straordinario, impiegati (DH165/7240/98)						
10205C	Indennità rimborso spese missioni in territorio nazionale (DH165/7240/98)	1.659.000		1.659.000	1.659.000		1.659.000
10206C	indennità e rimb. spese miss. estero ARSIAL	2.557.200		2.557.200	2.557.200		2.557.200
10208C	Oneri prev.li ass.li (DH 165/7240/98)						
10402C	Spese acque, gas, energia elettrica						
10406C	Spese postali, telefoniche e spedizioni						
10410C	Spese acquisto materiale consumo tecnico						
10411C	spese di esercizio, manut., riparazione, noleggio auton. macchine agricole, ecc. ARSIAL	2.880.000		2.880.000	2.880.000		2.880.000
10412C	Manutenzione, riparazione mobili e macch. ufficio						
10418C	Corrispettivi per prestazioni professionali						
10801C	Imposte, tasse e tributi vari (DH165/7240/98)	1.303.800		1.303.800	1.303.800		1.303.800
	TOTALE	8.400.000		8.400.000	8.400.000		8.400.000

BILANCIO DI UN CENTRO DI COSTO PER IL 1999

SPESE

CODICE TIT CAT	C A T E G O R I A	C O M P E T E N Z A		R E S I D U I		C A S S A	
		PREVISIONI INIZ.	VARIAZIONI	PREVISIONI DEF.	AMM. IMPEGN. - AMM. DA IMPEGN. - AMM. PAGATO		AMM. - RESIDUI - AMM. - PAGATO
102	oneri per il personale in attività di servizio	4.216.200		4.216.200		4.216.200	
104	Spese per l'acquisto di beni, di consumo e di servizi	2.880.000		2.880.000		2.880.000	
103	Oneri tributari	1.303.800		1.303.800		1.303.800	
	TOTALE	8.400.000		8.400.000		8.400.000	

BILANCIO DI UN CENTRO DI COSTO PER IL 1999

SPESE

CODICE TIT CAT	C A T E G O R I A	C O M P E T E N Z A		R E S I D U I		C A S S A				
		PREVISIONI TRIZ.	VARIAZIONI	PREVISIONI DEF.	AMM. DA IMPEGN.		AMM. PAGATO	AMM. RESIDUI	AMM. PAGATO	PREVISIONI DEF.
102	oneri per il personale in attività di servizio	45.500.000		45.500.000	44.056.015	1.416.740	115.055	115.055	4.315.055	2.789.260
104	Spese per l'acquisto di beni di consumo e di servizi	27.600.000		27.600.000	24.736.660	2.351.000	2.727.100	2.727.100	19.251.100	14.173.000
108	Oneri tributari	2.900.000		2.900.000	2.900.000					
421	Spese aventi natura di partite di giro									
	TOTALE	76.000.000		76.000.000	71.692.675	3.767.740	2.842.155	2.842.155	23.566.155	16.956.260

XIV LEGISLATURA - DISEGNI DI LEGGE E RELAZIONI - DOCUMENTI

BILANCIO DI UN CENTRO DI COSTO PER IL 1999

SPESE

CODICE	C A P I T O L O	C O M P E T E N Z A			R E S I D U I		C A S S A			
		PREVISIONI INIZ.	VARIAZIONI	PREVISIONI DEF.	AMM. IMPEGN. DA IMPEGN.	AMM. PAGATO		PREVISIONI DEF. DISPONIBILITA		
10201F	STIP.E ASSEGNI FISSI AL PERS.IMP. (PROG.AGRICOLTURA)	77.000.000	271.057	77.271.057	56.047.204	21.223.853	56.047.204	77.271.057	21.223.853	
10202F	COMPENSI PER LAVORO STRAORD.IMP. (PROG.AGRICOLTURA)	2.000.000		2.000.000				2.000.000	2.000.000	
10205F	IND.E RIMB.SPESE MISS.IMZ.(PROG. AGRICOLTURA)	6.000.000	4.265.400	10.265.400	9.911.536	353.864	9.426.786	434.055	10.882.855	1.022.014
10206F	IND.E RIMB. SPESE MISS.ESTERO (PROG.AGRICOLTURA)	4.000.000	11.768.740	15.768.740	15.768.740		15.768.740		15.768.740	
10206F	ONERI PREV.LI E ASS.LI ERTE (PROG.AGRICOLTURA)	21.000.000	1.545.601	22.545.601	16.739.601	5.806.000	16.739.601	204.240	12.240	16.751.841
10210F	Corsi per il personale (Prog. agricoltura)									
10402F	SPESE PER ACQUA,GAS,ENERG.ELETR.(PROG.AGRICOLTURA)	5.000.000		5.000.000	5.000.000		5.000.000		5.000.000	5.000.000
10403F	SPESE PER IL RISCALD.(PROG.AGRICOLTURA)	5.000.000	5.000.000	5.000.000	5.000.000		5.000.000		5.000.000	5.000.000
10404F	CAMPIONI VARI (PROGETTO AGRICOLTURA)	5.000.000	920.000	4.080.000	4.080.000		4.080.000		4.080.000	4.080.000
10406F	SPESE POSTALI TELEGR.E TELEFON.(PROG.AGRICOLTURA)	4.000.000	4.870.000	8.870.000	7.826.245	1.043.755	7.826.245		8.870.000	4.043.755
10408F	SPESE STAMPA MATERIALI E ESTRATTI (PROG.AGRICOLTURA)	10.000.000	2.142.400	12.142.400	6.511.840	5.630.560	6.511.840	7.624.800	14.767.200	630.560
10409F	SPESE AGQ. MATER.ECORRINTO (PROG.AGRICOLTURA)	2.000.000	1.000.000	3.000.000	3.000.000		2.521.250	195.000	195.000	479.750
10410F	SPESE AGQ.MATER.CONSUMO TECNICQ.(PROG.AGRICOLTURA)	2.000.000	1.649.935	3.649.935	2.257.845	1.392.090	722.245	2.695.000	2.895.000	3.057.290
10411F	SPESE ESERC.MANUT.MACCHINE AGRICOLE E AUTOMEZZI (PROGETTO AGRICOLTURA)	2.000.000	896.700	2.896.700	722.060	2.174.640	722.060	399.000	399.000	2.474.640
10412F	MANUT.E RIP.AGGRELLI MACCHINE UFFICIO ATTREZ.TECNICA (PROGETTO AGRICOLTURA)	3.500.000	372.000	3.128.000	2.939.785	188.215	2.579.785	2.856.000	2.856.000	48.215
10418F	CORRISPETTIVI PRESTAZ. PROF.(PROG.AGRICOLTURA)	1.000.000	159.000	1.159.000	462.000	697.000	35.880.000	28.704.000	37.039.000	8.335.000
10422F	Spese di rappresentanza (Prog. Agr. e Qualità)	1.000.000	236.000	1.236.000	812.640	423.360	812.640			423.360
10801F	Imposte,tasse e tributi vari (Progetto agricoltura)	8.000.000		8.000.000	5.400.000	2.600.000	5.400.000		5.400.000	
21303F	ACQ.MACCHINE E ATTREZZATURA TEC.SCIENFIFICA	28.000.000	2.423.306	30.423.306	27.174.685	3.248.681	2.517.000	88.220.857	118.444.186	27.906.389
21307F	Ripristino,trasformazione,manutenzione impianti attrezzi macchine (misura 4)		3.336.000	3.336.000	3.336.000		3.336.000		3.336.000	
	TOTALE	181.500.000	38.272.139	219.772.139	172.990.121	46.782.018	140.011.396	138.710.952	431.340.952	73.343.766

XIV LEGISLATURA - DISEGNI DI LEGGE E RELAZIONI - DOCUMENTI

BILANCIO DI UN CENTRO DI COSTO PER IL 1999

SPESE

CODICE TIT CAT	C A T E G O R I A	C O M P E T E N Z A				R E S I D U I		C A S S A			
		PREVISIONI INIZ.	VARIAZIONI	PREVISIONI DEF.	AMM. IMPEGNATO	AMM. DA IMPEGN.	AMM. PAGATO		PREVISIONI DEF. DISPONIBILITA.		
102	oneri per il personale in attività di servizio	110.000.000	-17.850.798	127.850.798	98.467.081	29.383.717	97.982.331	640.295	446.295	122.674.493	24.245.667
104	Spese per l'acquisto di beni di consumo e di servizi	35.500.000	14.662.035	50.162.035	38.612.415	11.549.620	30.776.065	19.819.600	42.673.800	94.641.435	24.491.570
108	Oneri tributari	8.000.000		8.000.000	5.400.000	2.600.000	5.400.000			5.400.000	
212	Acquisizioni di immobilizzazioni tecniche	28.000.000	5.759.306	33.759.306	30.510.625	3.248.681	5.853.000	88.220.857	88.220.857	121.980.186	27.906.329
	TOTALE	181.500.000	38.272.139	219.772.139	172.990.121	46.782.018	140.011.396	138.710.952	131.310.952	344.696.114	73.313.766

BILANCIO DI UN CENTRO DI COSTO PER IL 1999

SPESE

CODICE	C A P I T O L O	C O M P E T E N Z A		R E S I D U I		C A S S A		
		PREVISIONI INIZ.	VARIAZIONI	PREVISIONI DEF.	AMM. IMPEGNATO AMM. DA IMPEGN. AMM. PAGATO		AMM. RESIDUI AMM. PAGATO	PREVISIONI DEF. DISPONIBILITA'
102010	stipendio e assegni fissi a pers. impiegatizio (ARStA-Lombardia)	7.800.000		7.800.000	1.959.437	5.840.563	7.800.000	1.959.437
102020	STIPENDI E ASSEGNI PERS. OPERAIO (ARStA-Lombardia)	3.785.704		3.785.704				
102030	Storidinario pers. impiegatizio (ArStA-Lombardia)							
102040	COMP. LAVORO STRAORD. OPERAI (ARStA-Lombardia)	500.000		500.000				
102050	RIMB. MISS. NAZIONALI (ARStA-Lombardia)	2.337.600		4.000.000	6.337.000	5.342.667	6.337.000	994.333
102060	RIMB. MISS. ESTERO (ARStA-Lombardia)	3.000.000		3.000.000				
102090	ONERI PREV. LI E ASS. LI (ARStA-Lombardia)	2.865.310		2.500.000	593.000	593.000		1.907.000
104020	SPESE ACQUA, GAS, ENERG. ELETTRICA (ARStA-Lombardia)	1.500.000		1.500.000	1.052.000	448.000	1.052.000	448.000
104040	SPESE POSTALI TELEGRAF. E TELEFONICHE (ARStA-Lomb.)	2.000.000		2.000.000	1.776.000	224.000	2.000.000	224.000
104050	spese Nat. consumo economato (ArStA-Lombardia)	1.366.666		1.366.666	1.355.842	10.824	1.366.666	260.096
104100	SPESE AD. MATER. TECNICO (ARStA-Lombardia)							
104110	SPESE MANUT. RIP. MACCHINE AGRICOLE (ARStA-Lombardia)	3.500.000		26.421.700	29.899.600	22.100	26.800.600	3.121.100
104120	manutenzione e riparaz. mobili, macchine ufficio, attrezzature, calcolatori elet. (ArStA-Lombardia)	1.000.000		1.000.000			1.000.000	1.000.000
104140	SPESE PER ELABORAZ. DATI (ARStA-Lombardia)	3.833.334		3.720.000	113.334		3.833.334	3.833.334
109010	IMPOSTE E TASSE (ARStA-Lombardia)	11.035.652		10.035.652	1.000.000	639.000	1.000.000	439.000
212070	RIPR. TRASF. MANUT. STRAORD. IMP. ATTREZZ. MACCHINARI (ARStA-Lombardia)							
	TOTALE	30.837.000		26.421.700	51.140.672	6.118.028	43.072.400	14.186.300

BILANCIO DI UN CENTRO DI COSTO PER IL 1999

SPESA

CODICE TIT CAT	C A T E G O R I A	C O M P E T E N Z A			R E S I D U I		C A S S A		
		PREVISIONI INIZ.	VARIAZIONI	PREVISIONI DEF.	ANN. IMPEDITO	ANN. DA IMPEGN.		ANN. PAGATO	ANN. PAGATO
102	oneri per il personale in attività di servizio	12.468.014	4.168.986	16.637.000	11.776.230	4.860.770	11.776.230	16.637.000	4.860.770
104	Spese per l'acquisto di beni di consumo e di servizi	7.333.334	32.288.366	39.621.700	39.803.442	818.258	30.735.170	39.621.700	8.886.530
106	Oneri tributari	11.035.652	10.055.652	1.000.000	561.000	439.000	561.000	1.000.000	439.000
212	Acquisizioni di immobilizzazioni tecniche								
	TOTALE	30.837.000	26.421.700	57.258.700	51.140.672	6.118.028	43.072.400	57.258.700	11.186.300

BILANCIO DI UN CENTRO DI COSTO PER IL 1999

SPESE

CODICE	C A P I T O L O	C O M P E T E N Z A		R E S I D U I		C A S S A		
		PREVISIONI INIZ.	VARIAZIONI	PREVISIONI DEF.	AMM. DA IMPEGN. AMM. IMPEGNATO AMM. PAGATO		AMM. RESIDUI AMM. PAGATO	PREVISIONI DEF. DISPONIBILITA'
10202H	Stipendi ed altri assegni al personale operario (Nutrizione piante)	16.800.000		16.800.000	16.800.000		4.500.000	4.500.000
10205H	Indennità e rimborso spese di missioni in territorio nazionale (nutrizione piante)	1.600.000		1.600.000	1.600.000		1.600.000	1.600.000
10208H	Oneri previdenziali ed assistenziali a carico dell'Ente (nutrizione piante)	3.400.000		3.400.000	3.400.000		700.000	700.000
10418H	Corrispettivi per prestazioni professionali e per incarichi speciali (nutrizione piante)	1.200.000		1.200.000	1.200.000		4.200.000	4.200.000
10501H	Imposte, tasse e tributi vari (nutrizione piante)	5.800.000		5.800.000	5.800.000		3.000.000	3.000.000
	TOTALE	28.800.000		28.800.000	28.800.000		11.000.000	11.000.000

BILANCIO DI UN CENTRO DI COSTO PER IL 1999

SPESA

CODICE TIT CAT	CATEGORIA	C O M P E T E N Z A		R E S I D U I		C A S S A	
		PREVISIONI INIZ.	VARIAZIONI	PREVISIONI DEF. AMM. IMPEGN. AMM. DA IMPEGN.	AMM. PAGATO		AMM. RESIDUI
102	oneri per il personale in attività di servizio	21.800.000		21.800.000		6.800.000	6.800.000
104	Spese per l'acquisto di beni di consumo e di servizi	1.200.000		1.200.000		1.200.000	1.200.000
108	Oneri tributari	5.800.000		5.800.000		3.000.000	3.000.000
	TOTALE	28.800.000		28.800.000		11.000.000	11.000.000

BILANCIO DI UN CENTRO DI COSTO PER IL 1999

SPESE

CODICE	C A P I T O L O	C O M P E T E N Z A		R E S I D U I		C A S S A			
		PREVISIONI INIZ.	VARIAZIONI	PREVISIONI DEF.	AMM. IMPEGNATO		AMM. PAGATO	AMM. PAGATO	PREVISIONI DEF.
10201T	spendi ed altri assegni fissi al personale imp. trattore forestale	116.000.000		116.000.000	4.353.015	4.353.015		5.000.000	666.985
10202T	spendi ed altri assegni al pers. operaio trattore forestale	13.000.000		13.000.000					
10204T	compensi per lavoro straordinario pers. operaio trattore forestale	1.000.000		1.000.000					
10205T	indennità e rimborsi spese di trasporto per miss. in territorio nazionale trattore forestale	5.000.000		5.000.000				4.000.000	1.000.000
10206T	oneri prev. li ed assistenziali a carico ente trattore forestale	32.700.000		32.700.000	734.000	734.000		1.500.000	766.000
10402T	Spese per acqua, g. energia elettrica (trattore forestale)	3.000.000		3.000.000					
10404T	Spese postali, telegrafiche, telefoniche, spedizioni, svincoli ecc. (trattore forestale)	2.000.000		2.000.000					
10601T	Imposte, tasse e tributi vari (trattore forestale)	12.300.000		12.300.000	418.000	418.000		500.000	82.000
21203T	Acquisto macchine e attrezzi scientifici e attrezzature tecniche (trattore forestale)	20.000.000		20.000.000	1.140.000	1.140.000			
21207T	ripristino trasformazioni e manutenzione straordinaria, impianti, attrezzi e macchinari (trattore forestale)	45.000.000		45.000.000	6.600.000	6.600.000		10.000.000	40.000.000
	TOTALE	250.000.000		250.000.000	13.245.015	13.245.015		18.000.000	12.494.985

BILANCIO DI UN CENTRO DI COSTO PER IL 1999

SPESA

CODICE TIT CAT	CATEGORIA	COMPETENZA			RESIDUI		CASSA	
		VARIAZIONI	PREVISIONI DEF.	ANN. IMPEGNATO ANN. DA IMPEDIRI ANN. PAGATO	ANN. RESIDUI	ANN. PAGATO		PREVISIONI DEF. DISPONIBILITA'
102	oneri per il personale in attività di servizio	167.700.000	167.700.000	5.087.015	162.612.985	5.087.015	7.500.000	2.412.985
104	Spese per l'acquisto di beni di consumo e di servizi	5.000.000	5.000.000	5.000.000				
108	Oneri tributari	12.300.000	12.300.000	418.000	11.882.000	418.000	500.000	82.000
212	Acquisizioni di immobilizzazioni tecniche	65.000.000	65.000.000	7.740.000	57.260.000		10.000.000	10.000.000
	TOTALE	250.000.000	250.000.000	13.245.015	236.754.985	5.505.015	18.000.000	12.494.985

VERBALE N. 129

L'anno duemila il giorno 19 del mese di aprile presso l'Istituto Sperimentale per la Meccanizzazione Agricola - Via della Pascolare, 16 Monterotondo - si è riunito il Consiglio di Amministrazione dell'ISMA per discutere il seguente ordine del giorno:

- 1) Approvazione verbale seduta precedente;
- 2) Comunicazioni del Presidente f.f.;
- 3) Ratifica delibere presidenziali;
- 4) Convenzioni varie Regioni ed altri;
- 5) Riaccertamento residui attivi e passivi pregressi;
- 6) Bilancio Consuntivo 1999;
- 7) Variazioni al Bilancio Preventivo 2000 (II° Provvedimento);
- 8) Assunzioni e proroghe impiegati agricoli;
- 9) Autorizzazione a spese superiori a L. 5.000.000;
- 10) Incarichi professionali;
- 11) Approvazione atti di gara per l'affidamento manutenzione impianto riscaldamento e condizionamento;
- 12) Varie ed eventuali.

Sono presenti i sigg.ri:

Santoro Ing. Giovanni	Presidente f.f.
Tarsitani Dr. Luciano	Consigliere
Maggi Dr. Guido	"
Manzetti Dr.ssa Edvige	"
Agresta Dr. Michele	"
Palombo Ing. Giancarlo	"

Assenti giustificati i Consiglieri: Dr. Loffredo Gianfranco, P.a. Rossi Gabriella.

E' intervenuto il Collegio dei Revisori dei Conti nelle persone della Dr.ssa Beatrice Mazzotti e del Dr. Roberto Scacchi, assente giustificato il Dr. Salvatore Ventorino.

Esercita le funzioni di segretario la Rag. Paola Grizi, Segretario Amministrativo dell'ISMA.

Il Presidente facente funzioni, constatato che il Consiglio è legalmente costituito, passa alla trattazione dei punti all'O.d.G.

OMISSIS

OMISSIS**Punto 6) dell'O.d.G. "Bilancio Consuntivo 1999"**

Il Presidente dà lettura della propria relazione al Bilancio Consuntivo 1999 che illustra la gestione sia finanziaria che patrimoniale dell'esercizio in questione.

In merito all'avanzo ordinario (L. 186.504.400), contenuto nell'avanzo di amministrazione al 31/12/99, il Presidente tiene a precisare che esso è il risultato di una gestione finalizzata al contenimento della spesa (come richiesto dal governo) e rappresenta lo slittamento nel tempo di impegni di spesa indispensabili per mantenere l'Istituto nella condizione richiesta di operatività e sicurezza.

Il Consiglio manifesta il proprio apprezzamento al Presidente dell'ISMA per la gestione oculata atta a far tesoro delle disponibilità ottenute ottimizzandone il reinvestimento.

Viene poi letta la relazione del Collegio dei Revisori dei Conti che si conclude con il parere favorevole all'approvazione del Conto Consuntivo per l'anno 1999, nella quale il Collegio dà atto all'Amministrazione dell'Ente di aver completato il rinnovo dell'inventario dei beni mobili dell'ISMA secondo quanto disposto dall'art. 19 del DPR 718/79 e della circolare n. 88 del Ministero del Tesoro del 28/12/1994 mediante il software fornito dal P.G.S.

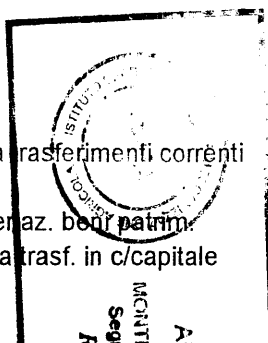
Il Consiglio sentite le relazioni del Presidente e del Collegio dei Revisori dei Conti,

delibera
(22/00)

l'approvazione del Bilancio Consuntivo 1999 con le seguenti risultanze:

CONTO CONSUNTIVO 1999

ENTRATE	RISCOSSE	DA RISCOUTERE	ACCERTATE
TIT. II - Entrate deriv. da trasferimenti correnti	1.499.682.800	479.284.000	1.978.966.800
TIT. III - Altre Entrate	424.200.843	100.790.110	524.990.953
TIT. IV - Entrate per alienaz. beni patrim.	-----	40.560.000	40.560.000
TIT. V - Entrate deriv. da trasf. in c/capitale	-----	-----	-----
TIT. VII - Partite di giro	234.976.900	4.712.519	239.689.419
TOTALI	2.158.860.543	625.346.629	2.784.207.172



USCITE	PAGATE	DA PAGARE	IMPEGNATE
TIT. I - Spese correnti	1.817.404.421	269.136.670	2.086.541.091
TIT. II - Spese in c/capitale	176.306.182	161.259.395	337.565.577
TIT. IV - Partite di giro	213.732.442	25.956.977	239.689.419
TOTALI	2.207.443.045	456.353.042	2.663.796.087

RIEPILOGO

ENTRATE ACCERTATE	2.158.860.543	625.346.629	2.784.207.172
USCITE IMPEGNATE	2.207.443.045	456.353.042	2.663.796.087
AVANZO FINANZIARIO	- 48.582.502	168.993.587	120.411.085

L'avanzo di amministrazione al 31/12/98 è così modificato in seguito al riaccertamento dei residui attivi e passivi pregressi:

Avanzo di amministrazione al 31/12/98		L.	1.658.158.723
Residui attivi			
Variazioni in più	76		
Variazioni in meno	20.422.835		
		L. (-)	20.422.759
Residui passivi		L.	1.637.735.964
Variazioni in più	115.400		
Variazioni in meno	37.924.669		
		L.	37.809.269
AVANZO DI AMMINISTRAZIONE AL 01/01/99		L.	1.675.545.233

Aggiungendo a tale avanzo la gestione 1999:

Entrate accertate nel 1999	L.	2.784.207.172	
Uscite impegnate nel 1999	L.	2.663.796.087	
			L.
			120.411.085
si ha l'avanzo di amministrazione al 31/12/1999	L.		1.795.956.318

Per quanto riguarda la gestione del Patrimonio dell'Ente occorre considerare che il valore dei beni mobili al 31/12/1998 è stato rideterminato a seguito del completamento del rinnovo degli inventari.

Nella relazione amministrativa viene riportata la tabella di comparazione tra i valori dei beni indicati nel conto consuntivo al 31/12/1998 e quelli determinati dall'operazione di rinnovo degli inventari; tale situazione è esposto nel verbale redatto dalla Commissione appositamente nominata dal Consiglio di Amministrazione con delibera n. 7/99 del 14/04/1999.

A seguito di tali adeguamenti e degli incrementi e decrementi patrimoniali avvenuti nel corso del 1999 si è determinato un avanzo economico di L. 469.246.182.

Il Consiglio legge ed approva seduta stante la presente delibera e ne autorizza lo stralcio per l'invio al MIPAF al fine di ottenere la prescritta approvazione.

O M I S S I S

F.to IL SEGRETARIO AMMINISTRATIVO
(Rag. Paola Grizi)

F.to IL PRESIDENTE F.F.
(Ing. Giovanni Santoro)

ELENCO NOMINATIVO COMPONENTI CONSIGLIO DI AMMINISTRAZIONE

1) Santoro Ing. Giovanni	Presidente f.f.
2) Agresta Dr. Michele	Consigliere
3) Rossi p.a. Gabriella	"
4) Tarsitani Dr. Luciano	"
5) Palombo Ing. Giancarlo	"
6) Maggi Dr. Guido	"
7) Loffredo Dr. Gianfranco	"
8) Manzetti Dr.ssa Edvige	"

ELENCO NOMINATIVO COMPONENTI COLLEGIO DEI REVISORI DEI CONTI

1) Ventrino Dr. Salvatore	Presidente
2) Mazzotti Dr.ssa Beatrice	Membro
3) Scacchi Dr. Roberto	"

ORGANICO ISTITUTO SPERIMENTALE PER LA MECCANIZZAZIONE AGRICOLA**SITUAZIONE AL 31 DICEMBRE 1999****PERSONALE DI RUOLO**

QUALIFICA	LIV.	PREVISTI		RICOPERTI	
		SEDE	SOP	SEDE	SOP
DIRETTORE		1		1	
DIRETTORE SEZIONE		4	1	3	1
DIRIGENTE RICERCA		1		0	
PRIMO RICERCATORE	2°	4	1	0	0
RICERCATORE	3°	5	1	6	1
TECNOLOGO	3°	1		1	
COLLABORATORE TECN.	4°		1		0
" "	5°	0	0	2	1
" "	6°	6		4	
OPERATORE TECNICO	7°	1		1	
" "	8°	1		0	
AUSILIARIO TECNICO	10°	1		0	
FUNZIONARIO D'AMM.	4°	1		1	
COLLAB. D'AMM.NE	6°	1		1	
" "	7°	1		2	
OPERATORE D'AMM.NE	7°	1		0	
" "	8°	1		1	
AUSILIARIO D'AMM.NE	9°	2		0	
" "	10°		1	2	
T O T A L E		32	5	25	3

Il ricercatore NUCCITELLI Gaetano Liv. III è comandato dall'ottobre '92 al Ministero degli esteri in Roma.

L'operatore amm.vo PIVETTI Federica Liv. VIII è comandata dal gennaio '94 al Ministero dei Trasporti- Sezione Aeroportuale di Palermo Punta Raisi.

SEDE CENTRALE**PERSONALE A TEMPO DETERMINATO (31/12/1999)**

D'Arca Gerardo	Operaio specializzato super
De Santis Antonio	" " "
De Santis Eugenio	" " " - Capo Operaio
Patulli Felice	Guardiano notturno

PERSONALE A TEMPO DETERMINATO (31/12/1999)

Monaco Anna	Impiegato agricolo
Betto Monica	" "
Festuccia Tiziana	" "
Grilli Renato	" "
Mancini Anna Maria	" "
Pandolfi Vilma	" "
Ranieri Alessandra	" "
Tomasone Roberto	" "
Valerii Mirella	" "
Bernardini Franco	Operaio specializzato super
Brannetti Gino	" " "
Cervellini Cesare	" " "
Sinceri Giovanni	" " "
Serafini Luciano	" " "
Paglia Graziella	Operaio specializzato
Scalambrino Marco	" "
Nardini Massimo	Operaio comune
Veliani Monica	" "
De Santis Elisabetta	" "

SEDE OPERATIVA PERIFERICA DI TREVIGLIO**PERSONALE A TEMPO INDETERMINATO (31/12/1999)**

Antonioni Walter	Operaio specializzato super
Carminati Ivan	" " "
Gatti Riccardo	" " "
Valvassori Adolfo	" " "

PERSONALE A TEMPO DETERMINATO (31/12/1999)

Lesmo Maurizio	Operaio specializzato super
Rozzoni Gianluigi	" " "
Colombo Enrico	" " "

**EX ISTITUTI DI RICERCA AGRARIA
MECCANIZZAZIONE AGRICOLA**

ESERCIZIO 2000

RELAZIONE DEL COMMISSARIO STRAORDINARIO

**RELAZIONE AL BILANCIO CONSUNTIVO 2000 DELL'ISTITUTO SPERIMENTALE PER LA
MECCANIZZAZIONE AGRICOLA**

Prima di iniziare a trattare le risultanze del Conto Consuntivo per l'anno 2000 si ritiene utile precisare che nel corso dell'anno si sono succeduti i seguenti organi deliberanti:

- dall'1/01/2000 al 10/09/2000
 - il Consiglio di Amministrazione nominato con nota del Ministero delle Risorse Agricole, Alimentari e Forestali n. 110002 del 2 gennaio 1997
 - il Presidente f.f. Ing. Giovanni Santoro nominato con nota del Ministero delle Risorse, Agricole, Alimentari e Forestali n. 111118 del 7 maggio 1997
- a partire dalla data dell'11/09/2000, nominato con decreto ministeriale n. 652 dell'11/09/2000 è subentrato l'Avv. Gianfranco Passalacqua in qualità di Commissario Straordinario con poteri di ordinaria e straordinaria amministrazione.

RISULTANZE FINANZIARIE DEL RENDICONTO ANNO 2000

Il rendiconto finanziario dell'ISMA, per l'anno 2000, si è chiuso con un avanzo di gestione di L. 243.075.209 corrispondente alla differenza fra le entrate accertate in L. 2.671.861.474 e le uscite impegnate in L. 2.428.786.265 come risulta dal seguente prospetto:

ACCERTAMENTI

Tit. II	Entrate derivanti da trasf. correnti	L.	2.070.057.104
Tit. III	Altre entrate	L.	314.218.839
Tit. IV	Entrate per alienazione di beni patrimoniali e riscossione di crediti	L.	----
Tit. V	Entrate derivanti da trasferimenti in c/capitale	L.	82.585.650
Tit. VII	Partite di giro	L.	205.000.081

	Totale accertamenti	L.	2.671.861.674
			=====

IMPEGNI

Tit. I	Spese correnti	L.	1.890.575.158
Tit. II	Spese in c/capitale	L.	333.211.026
Tit. III	Estinzione di mutui ed anticipazioni	L.	----
Tit. IV	Partite di giro	L.	205.000.081

	Totale impegni	L.	2.428.786.265
			=====

RIEPILOGO

Entrate accertate	L.	2.671.861.674
Uscite impegnate	L.	2.428.786.265

Avanzo finanziario	L.	243.075.409
	=====	

Tale avanzo di gestione va ad integrare l'avanzo di amministrazione, che al 31/12/99 ammontava a L. 1.795.956.318; successivamente con delibera del Commissario Straordinario n. 29 del 14/11/2000 si è provveduto all'eliminazione del residuo passivo n. 2131 del 1999 dell'importo di L. 5.720.000; tale somma è stata resa disponibile sul bilancio anno 2000 con variazione deliberata dal Commissario Straordinario il 29/11/2000.

A seguito della variazione suesposta l'avanzo di amministrazione è stato aggiornato a L. 1.801.676.318.

Per una migliore lettura dei capitoli evidenziati nel rendiconto finanziario si elencano di seguito i codici e le varie gestioni e programmi finalizzati cui si riferiscono:

- 01: MIPAF - Progetto "Piante Officinali" I° anno scadenza 31/03/99, proroga 31/12/99; di cui al D.M. 560/7240/97 del 24/12/97 1^ integrazione D.M. 165/7240/98 del 08/04/98 - 2^ integrazione D.M. 448/7240/99 del 05/04/99; proroga D.M. 24/7303/00 scadenza 30/06/2000 - proroga D.M. 194/7303/00 scadenza 31/12/2000
Progetto "Piante Officinali" II° anno di attività - D.M. 395/7303/2000 del 17/10/2000; scadenza 31/12/2001
- 02: MIPAF - Progetto "Canapa per fibra tessile dalla produzione alla utilizzazione" D.M. 743/7240/99 del 31/12/99; I° anno - scadenza 31/12/2000; prorogato con D.M. 359/7303/00 del 03/10/2000 al 30/06/2001
- 03: MIPAF - Progetto "Acquacoltura" D.M. 33/96; scadenza 03/08/2001
- 04: Omologazioni
- 05: Convenzione ISMA - Regione Campania (scadenza biennale dalla data stipula)
- 06: MIPAF - Progetto "Acquacoltura" D.M. 23/95; scadenza 04/11/99 - proroga nota 2519 del 30/08/99, scadenza 04/11/2000
- 07: Convenzione ISMA - ARSIA Toscana
- 08: MIPAF - Progetto "Energie da biomasse agroforestali e zootecniche" - D.M. 205/7240/98 del 27/04/98, scadenza 30/06/99 - proroga 31/12/1999 - proroga D.M. 611/7240/99 del 25/10/99, scadenza 30/06/2000 - contributo integrativo D.M. 573/7340/99 del 06/10/99, scadenza 30/06/2000

- 09: POM "Attività di sostegno ai servizi di sviluppo per l'agricoltura" Misura 2; scadenza 31/12/2001
- A: Convenzione ISMA – ESA Sicilia
- B: Regione Lombardia - Convenzione compost Sez. Treviglio
- C: Convenzione ISMA – ALSIA (Regione Basilicata)
- D: Progetto "Danno Mele 2000 – 2001" – contributo "Centro per la sperimentazione agraria e forestale"
- E: Regione Lazio - Convenzione per la realizzazione del servizio di taratura e verifica funzionale delle irroratrici agricole; scadenza 21/12/2000
"Prosecuzione attività servizio di taratura e verifica funzionale delle irroratrici agricole" programma biennale 2001/2002
- F: MIPAF – Progetto Interregionale "Agricoltura e Qualità" (Misura 4) D.M. 50557; scadenza 06/04/2000 – proroga nota 50288 del 15/02/00, scadenza 30/06/2000
- G: Regione Lombardia-ARSIA - Convenzione per le modifiche di un prototipo di macchina forestale e prove sperimentali
- L: MIPAF - D.M. 345/7303/00 del 28/09/200 - Progetto "Liste varietali"; scadenza 31/12/2001
- N: Convenzione Istituto Nazionale della Nutrizione; scadenza 09/09/2000 – proroga al 31/12/2001
- R: Regione Lazio - Convenzione "Caratterizzazione qualitativo-tecnologica e nutrizionale della zuccina"; scadenza 30/10/2001
- T: MIPAF - D.M. 10118 del 21/07/1999 - Progetto "Trattore Forestale"; scadenza 21/09/2001

GESTIONE DEL BILANCIO DI COMPETENZA

ENTRATE

Il bilancio di competenza prevedeva all'inizio del 2000 entrate per complessive L. 2.862.686.210, compreso il presunto avanzo stimato in L. 1.553.406.210, per cui le previsioni iniziali di entrata al netto dell'avanzo erano pari a L. 1.309.280.000.

Quest'ultimo importo è diventato di L. 2.641.511.519 a causa delle cinque variazioni di bilancio deliberate dal Consiglio di Amministrazione nel corso del 2000, rispettivamente l'11/02, il 19/04, 18/07 e dal Commissario Straordinario il 6/10 ed il 29/11, dovute per lo più all'inserimento di

nuove contribuzioni ed assestamenti di bilancio nei vari capitoli delle uscite, come di seguito evidenziato:

Previsioni iniziali		L.	1.309.280.000
Variazioni in aumento		L.	1.335.158.619
Variazioni in diminuzione		L.	2.927.100

Totale capitoli di entrata		L.	2.641.511.519
Avanzo di amm.ne accertato al 31/12/1999	L. 1.795.956.318		
Adeguamento con delibera del Commissario del 29/11/00	L. 5.720.000		
		-----	L. 1.801.676.318

Totale entrate previste		L.	4.443.187.837
			=====

A fronte del totale della previsione di entrata di L. 2.641.511.519 si sono verificati accertamenti per L. 2.671.861.674 con una maggiore entrata di L. 30.350.155.

In particolare per quanto riguarda il **titolo II (Entrate derivanti da trasferimenti correnti)** le entrate previste sono state accertate per l'importo complessivo di L. 2.070.057.104 con una differenza in più rispetto al preventivo di L. 1.000.000.

Al **titolo III (Altre entrate)** si evidenziano entrate previste per L. 286.868.765 ed entrate accertate per L. 314.218.839, con una differenza positiva di L. 27.350.074 per entrate accertate in più.

Il **titolo IV (Entrate per alienazione di beni patrimoniali)** non è stato movimentato per quanto riguarda la competenza dell'anno 2000.

Al **titolo V (Entrate da trasferimenti in conto capitale)** si evidenziano entrate presunte per L. 82.585.650, accertate per pari importo.

Il **titolo VII (Entrate per partite di giro)** evidenzia una differenza positiva di L. 2.000.081 in quanto le entrate previste in L. 203.000.000 sono state accertate per L. 205.000.081.

A tal proposito nella parte relativa alle uscite è evidenziato il totale degli impegni identico a quello delle entrate accertate, trattandosi di partite di giro.

USCITE

Le spese del 2000, inizialmente previste in L. 2.545.481.346, per effetto delle variazioni di bilancio, citate precedentemente, sono lievitare a L. 4.123.303.792 come evidenziato nel seguente prospetto:

Previsione iniziale di spesa	L.	2.545.481.346
Aumento a seguito delle variazioni di bilancio	L.	1.814.792.384

	L.	4.351.633.780
Diminuzione a seguito delle variazioni di bilancio	L.	236.969.938

Totale definitivo della previsione di spesa	L.	4.123.303.792
		=====

La differenza tra le entrate complessivamente previste in L. 4.443.187.837 e le uscite in L. 4.123.303.792, di L. 319.884.045 è così costituita:

a) Fondo di accantonamento per il T.F.R.:		
- fondo accantonato al 31.12.99	L.	294.884.045
- quota prevista per l'anno 2000	L.	25.000.000

Fondo T.F.R. presunto al 31/12/00	L.	319.884.045
		=====

Il **titolo I (Spese correnti)** riguarda le spese sia di personale sia in servizio che in quiescenza, quelle per acquisto di materiale di consumo necessario alla sperimentazione o per il funzionamento dell'ufficio, per assicurazioni, imposte e tasse, stampa di pubblicazioni, esercizio e manutenzione automezzi e macchine agricole, nonché quelle per la manutenzione ordinaria agli immobili.

Le spese correnti preventivate in bilancio erano pari a L. 3.040.000.590; la somma impegnata è stata, invece, di L. 1.890.575.158 con un'economia di L. 1.149.425.432, dovuta per la maggior parte a spese procrastinate inerenti i progetti finalizzati in conseguenza della procedura instaurata ottemperando a disposizioni del MIPA, dettate con circolare n. 60/90, ed una piccola parte ad effettiva minore spesa relativa al bilancio ordinario.

Il **titolo II (Spese in conto capitale)** delle uscite prevede spese da sostenersi per acquisizione dei beni durevoli, miglioramenti e progettazione immobili ecc. che contribuiscono all'aumento del patrimonio dell'Ente.

L'importo preventivato di L. 880.303.202 è stato impegnato nel corso del 2000 per L. 333.211.026 con una economia di L. 547.092.176.

Tale economia è dovuta quanto a L. 481.705.746 ad acquisti inerenti progetti: "Piante Officinali" (cod. 1) - Il anno di attività, "Trattore Forestale" (cod. T) - IV anno, "Convenzione ARSIA Toscana" (cod. 7), "Acquacoltura" (cod. 3), Omologazioni (cod. 4), da sostenersi nel 2001; la differenza di L. 65.386.430 è dovuta quanto a L. 1.450.225 alle economie effettuate su progetti Acquacoltura (cod. 6) e Agricoltura e Qualità (cod. F) e a L. 63.936.205 a spese per l'acquisizione delle attrezzature tecnico-scientifiche procrastinate al nuovo esercizio.

Il **titolo IV (Partite di giro)** evidenzia le uscite per partite di giro il cui importo impegnato in L. 205.000.081 corrisponde perfettamente a quello accertato nelle entrate per partite di giro.

GESTIONE DEI RESIDUI

L'importo dei residui attivi che all'inizio del 2000 ammontava a L. 1.536.117.763 è risultato alla fine dello stesso anno di L. 1.748.985.720.

L'importo dei residui passivi che all'inizio del 2000 ammontava a L. 563.364.035 è diventato alla fine del 2000 di L. 306.745.817.

Si evidenzia nel prospetto seguente l'andamento dei residui nel corso del 2000.

RESIDUI ATTIVI

Residui attivi al 01/01/2000	L.	1.536.117.763
Diminuzione per riaccertamenti in meno	L.	50.631.937

	L.	1.485.485.826
Aumenti per riaccertamenti in più	L.	----

	L.	1.485.485.826
Residui attivi riscossi	L.	580.059.122

Residui attivi anni precedenti il 2000	L.	905.426.704
Residui attivi della competenza 2000	L.	843.559.016

Totale residui attivi al 31/12/2000	L.	1.748.985.720
		=====

RESIDUI PASSIVI

Residui passivi al 01/01/2000	L.	563.364.035
Aumento per riaccertamenti in più	L.	2.735.030

	L.	566.099.065
Diminuzione per riaccertamenti in meno	L.	53.116.761

	L.	512.982.304
Residui passivi pagati	L.	435.167.704

Residui passivi anni precedenti il 2000	L.	77.814.600
Residui passivi della competenza 2000	L.	228.931.217

Totale residui passivi al 31/12/2000	L.	306.745.817
		=====

SITUAZIONE AMMINISTRATIVA

L'avanzo di amministrazione al 31/12/99, per effetto delle variazioni in più ed in meno intervenute nei residui attivi e passivi, viene così modificato:

Avanzo di amm.ne al 31/12/99		L.	1.795.956.318
Residui attivi			
Variazioni in più	L.	----	
“ meno	L.	50.631.937	
		-----	L. (-) 50.631.937

			L. 1.745.324.381
Residui passivi			
Variazioni in più	L.	2.735.030	
“ meno	L.	53.116.761	
		-----	L. 50.381.731

Avanzo di amm.ne al 01/01/00		L.	1.795.706.112

Aggiungendo a tale avanzo la gestione 2000:

Entrate accertate nel 2000	L.	2.671.861.674	
Uscite impegnate nel 2000	L.	2.428.786.265	
		-----	L. 243.075.409

si ha l'avanzo di amm.ne al 31/12/2000		L.	2.038.781.521
			=====

A conferma di quanto precedentemente esposto si dà la seguente dimostrazione:

Fondo cassa al 31/12/2000	L.	596.541.618
Residui attivi	L.	1.748.985.720
Residui passivi	L.	306.745.817

Avanzo di amm.ne al 31/12/2000	L.	2.038.781.521
		=====

Tale avanzo di amministrazione, per la maggior parte finalizzato, è così costituito:

L. 323.148.340	relative al fondo di accantonamento per il pagamento dell'indennità di fine rapporto al personale dipendente (operai agricoli) quando cesserà dal servizio.
----------------	---

Tale fondo risulta così composto:

Quote T.F.R. accantonate al 31/12/99	L.	294.884.045
Quota adeguamento fondo T.F.R. 2000	L.	28.264.295

	L.	323.148.340
		=====

- L. 256.850.000 somma relativa quanto a L. 166.850.000 al pagamento di borse di studio per diplomati e laureati: Sede di Monterotondo L. 103.350.000, Sezione Operativa di Treviglio L. 63.500.000; quanto a L. 90.000.000 al finanziamento di un dottorato di ricerca da assegnare tramite l'Università di Viterbo;
- L. 19.935.603 somma da destinare al MIPAF per economie realizzate sul progetto "Acquacoltura" scaduto il 04/11/2000;
- L. 20.526.537 relative al progetto "Canapa" - I anno finanziato dal MIPAF con D.M. 743/7240/99 del 05/04/99 - scadenza 31/12/2000; proroga D.M. 359/7303/2000 del 17/10/2000 - scadenza 31/12/2001
- L. 45.083.785 relativi alla Convenzione stipulata con la Regione Campania per lo svolgimento del programma interregionale agricoltura e qualità - Misura 4: controllo dell'efficienza delle macchine irroratrici di farmaci - scadenza 19/04/2001;
- L. 345.127.491 riguardanti la Convenzione stipulata con ARSIA - Toscana per la realizzazione di n. 7 centri di taratura delle macchine irroratrici, scadenza 29/12/2001;
- L. 89.449.958 relative al progetto "Trattore Forestale" IV anno di attività finanziato dal MIPA con D.M. 10118 del 21/07/99, scadenza 21/09/2000;
- L. 206.639.047 inerenti la Convenzione con Agriconsulting S.p.A. per l'esecuzione del POM Misura 2; Attività di sostegno ai servizi di sviluppo per l'agricoltura - scadenza 31/12/2001;
- L. 9.767.083 concernenti la Convenzione con l'Istituto Nazionale della Nutrizione - scadenza 09/09/2001, proroga al 31/12/2001;
- L. 140.000.000 concernenti il progetto "Piante Officinali" II anno di attività D.M. 395/7303/2000 DEL 17/10/2000 - scadenza 31/12/2001;
- L. 36.000.000 relativi alla Convenzione stipulata con la Regione Lazio per la caratterizzazione qualitativo-tecnologica e nutrizionale della zuccina coltivata nella provincia di Latina finalizzata alla richiesta di un marchio di indicazione geografica protetta IGP;

- L. 25.000.000 concernente il programma "Liste di orientamento varietale dei fruttiferi" III° anno di attività, finanziato dal MIPAF con D.M. 345/7303/00 del 28/09/00;
- L. 48.247.390 relative alla Concessione stipulata con ESA Sicilia per la realizzazione di un servizio regionale di controllo e taratura delle macchine irroratrici utilizzate nelle aziende agricole per la difesa fitosanitaria delle produzioni;
- L. 40.782.144 relative al progetto "Acquacoltura" finanziato dal MIPAF con D.M. 33/96 - scadenza 03/08/2001;
- L. 18.832.760 concernenti la Convenzione stipulata con ALSIA - Basilicata per la realizzazione di servizio di verifica dell'efficienza distributiva delle macchine irroratrici in agricoltura, scadenza 27/10/2001;
- L. 17.092.825 inerenti la Convenzione ISMA - LAIMBURG per lo svolgimento dell'attività sperimentale per lo studio statistico-previsionale dei fattori agro-ambientali e di post-raccolta influenzanti la danneggiabilità delle mele mediante misurazioni di variabili impattive e morfo-fisiologiche - scadenza 13/12/2001;
- L. 116.103.939 somma inerente l'attività di certificazione (cod. 4) lavori urgenti da effettuare presso la Sezione di Treviglio, per un importo complessivo di L. 250.000.000 circa (rifacimento tetti e facciata edificio principale).
-
- L. 1.758.586.902

In conseguenza di ciò l'avanzo effettivo, dovuto ad economie di bilancio ammonta a L. 280.194.619.

Tale importo è il risultato di una gestione finalizzata, come richiesto dal governo, al contenimento della spesa per evitare lo sfondamento del bilancio preventivo ed il ricorso a fondi aggiuntivi alla fine dell'esercizio che avrebbero potuto incidere sull'incremento della spesa pubblica.

Esso è destinato quanto a L. 164.090.680 ad incrementare l'avanzo dell'attività di certificazione (cod. 4) per poter realizzare i lavori urgenti e straordinari da effettuare alle strutture della SOP di Treviglio, la rimanente somma di L. 116.103.939 dovrà essere utilizzata nel bilancio ordinario per mantenere l'Istituto in condizioni di operatività e sicurezza.

GESTIONE DI CASSA

Le entrate di cassa previste in L. 3.744.704.282 sono state realizzate per L. 2.408.361.780 con un introito inferiore di L. 1.336.342.502 rispetto al previsto.

A fronte di uscite di cassa previste in L. 4.190.482.827 sono stati effettuati pagamenti per L. 2.635.022.752 con una differenza rispetto al preventivato di L. 1.555.460.075.

Posti a confronto l'importo delle riscossioni ammontante a L. 2.408.361.780 e dei pagamenti L. 2.635.022.752 si evidenzia un disavanzo di cassa di L. 226.660.972; tale disavanzo sottratto alla consistenza di cassa al 01/01/00 (L. 823.202.590) determina un fondo cassa al 31/12/00 di L. 596.541.618.

Per quanto riguarda la concordanza del saldo di cassa dell'ISMA con le scritture del cassiere si evidenzia la seguente situazione:

il Monte dei Paschi di Siena (cassiere dell'Ente) ha comunicato il saldo al 31/12/00	pari a L.	590.541.618
ad esso vanno aggiunti i fondi/economato (di sede centrale L. 2.000.000; SOP di Treviglio L. 4.000.000)	L.	6.000.000

Totale	L.	596.541.618

che corrisponde al saldo contabile del giornale di cassa dell'ISMA.

Il saldo della Tesoreria Provinciale al 31/12/00, come risulta dal modello 56/T del mese di dicembre, è di L. 757.026.618 e differisce da quello del Monte dei Paschi di Siena – Agenzia di Monterotondo per L. 166.485.000 costituite dai seguenti accrediti MIPAF pervenuti sul c/c infruttifero della Banca d'Italia il 27/12/2000 e comunicati all'Istituto Cassiere il 02/01/2001:

L. 5.442.500
L. 69.297.500
L. 68.997.500
L. 22.747.500

GESTIONE DEL PATRIMONIO

I beni mobili sono inventariati mediante il software fornito dal P.G.S.

La situazione dei beni mobili aggiornata al 31/12/2000 è la seguente:

XIV LEGISLATURA - DISEGNI DI LEGGE E RELAZIONI - DOCUMENTI

CATEGORIA	SITUAZIONE AL 31/12/1999 VALORI	ANNO 2000		SITUAZIONE AL 31/12/2000 VALORI
		AUMENTI VALORI	DIMINUZIONI VALORI	
1 - BENI MOBILI	617.816.802	25.988.280	0	643.805.082
2 - LIBRI E PUBBLICAZIONI	318.684.465	39.372.505	586.591	357.470.379
3 - MATERIALE SCIENTIFICO	3.306.213.538	199.381.363	0	3.505.594.901
4 - BENI ASS. PER FONDI RUSTICI	1.097.226.455	106.508.000	10.820.800	1.192.913.655
6 - AUTOMEZZI	170.513.075	0	26.483.600	144.029.475
TOTALE	5.510.454.335	371.250.148	37.890.991	5.843.813.492

Durante l'esercizio 2000 si sono verificati i seguenti incrementi e decrementi patrimoniali:

DEPOSITI CAUZIONALI

Consistenza al 01/01/00	L.	974.000
Incremento per concessione derivazione acqua In località Tormancina versamento a titolo di Cauzione alla Cassa Depositi e Prestiti	L.	75.000

Consistenza al 31/12/00	L.	1.049.000

EDIFICI E TERRENI

Consistenza al 01/01/00	L.	7.074.148.268
Incrementi per:		
• Elettropompa sommersa;		
• Gruppo frigorifero impianto condizionamento;		
• Tubazione per impianto condizionamento;	L.	69.416.820

Consistenza al 31/12/00	L.	7.143.565.088
	=====	

DIRITTI REALI

Consistenza al 01/01/00	L.	39.397.565
Incrementi	L.	----

Consistenza al 31/12/00	L.	39.397.565
		=====

**ATTREZZATURE SCIENTIFICHE E
MACCHINE AGRICOLE**

Consistenza al 01/01/00	L.	4.403.439.993
Incrementi al 31/12/00 (di tali incrementi L. 199.381.363 sono per acquisto di nuove attrezzature tecnico-scientifiche, e L. 106.508.000 per acquisto di attrezzature agricole)	L.	305.889.363
Decrementi a seguito permuta di attrezzature agricole della Sezione Operativa Periferica di Treviglio di cui alla delibera Del C.d.A. n. 33 del 30/03/1999	L. (-)	10.820.800

Consistenza al 31/12/00	L.	4.698.508.556
		=====

AUTOMEZZI

Consistenza al 01/01/00	L.	170.513.075
Incrementi al 31/12/00	L.	-----
Decrementi a seguito dismissione di automezzi di cui alla delibera del Commissario Straordinario n. 39 del 15/12/00	L. (-)	26.483.600

Consistenza al 31/12/00	L.	144.029.475
		=====

MOBILI, ARREDI E MACCHINE UFFICIO

Consistenza al 01/01/00	L.	617.816.802
Incrementi al 31/12/00 di cui L. 1.480.000 per realizzazioni effettuate dall'ISMA e L. 24.508.000 per acquisto beni	L.	25.988.280
Decrementi per scarico di beni	L. (-)	-----

Consistenza al 31/12/00	L.	643.805.082
		=====

BIBLIOTECA

Consistenza al 01/01/00	L.	318.684.465
Incrementi al 31/12/00 di cui L. 838.005 per valore libri in omaggio e L. 38.534.500 per acquisto di volumi ed abbonamenti	L.	39.372.505
Decrementi per scarico di beni di cui alla delibera del Commissario straordinario n. 16 del 17/10/2000	L. (-)	586.591

Consistenza al 31/12/00	L.	357.470.379
		=====

Al 31/12/2000 si ha la seguente situazione del patrimonio:

ATTIVITA'

Cassa	L.	596.541.618
Depositi cauzionali	L.	1.049.000
Beni immobili	L.	7.182.962.653
Beni mobili	L.	5.843.813.492
Residui attivi	L.	1.748.985.720

Totale attività	L.	15.373.352.483


PASSIVITA'

Residui passivi	L.	306.745.817
Fondo liquidazione indennità anzianità per il personale	L.	323.148.340
Fondo ammortamento immobili	L.	1.330.928.489
Fondo ammortamento impianti e macchinari	L.	3.795.620.640
Fondo ammortamento automezzi, mobili e macch. uff.	L.	536.791.441
Patrimonio netto esercizi precedenti	L.	8.731.823.427
Avanzo economico dell'esercizio	L.	348.294.329

Totale passività	L.	15.373.352.483

I fondi di ammortamento sono stati incrementati seguendo i criteri dettati dalla circolare MIRAAF n. 16 del 29/01/90 e sono indicati nel prospetto allegato.

Il Commissario Straordinario
(Avv. Gianfranco PASSALACQUA)



RELAZIONE DEL COLLEGIO DEI REVISORI

VERBALE N. 192

**RELAZIONE DEL COLLEGIO DEI REVISORI DEI CONTI AL
BILANCIO CONSUNTIVO PER L'ANNO 2000**

Il giorno 15 maggio dell'anno duemilauno alle ore 10.00 nella sede dell'ISMA, si è riunito il Collegio dei Revisori dei Conti nelle persone dei sigg.ri:

Dr. Salvatore Ventorino	Presidente
Dr. Roberto Scacchi	Membro
Dr.ssa Beatrice Mazzotti	"

Il Collegio procede all'esame dei residui accertati dall'Ente ai sensi dell'art. 39 del D.P.R. 696/79.

RESIDUI

Il conto dei residui all'inizio dell'esercizio 2000 presentava le seguenti risultanze:

Residui attivi	L. 1.536.117.763	
Residui passivi	L. 563.364.035	

	L. 972.753.728	Eccedenza attiva

Nel corso dell'esercizio tale situazione è risultata così modificata:

	01/01/00	Variazioni		Definitivi	Riscossi o pagati	Da riscuotere o da pagare
		+	-			
A	1.536.117.763	-	50.631.937	1.485.485.826	580.059.122	905.426.704
P	563.364.035	2.735.030	53.116.761	512.982.304	435.167.704	77.814.600

Si è accertato che le variazioni nei residui attivi (per un totale di L. - 50.631.937), come risulta dalla apposita relazione redatta dal Commissario, derivano dall'eliminazione di somme non più realizzabili a seguito di un minor accertamento dei residui stessi.

Le variazioni dei residui passivi (per un totale di L. - 50.381.731) derivano dall'eliminazione di somme non più dovute (L. 53.116.761) compensate da maggiori impegni (L. 2.735.030).

Il risultato complessivo della gestione dei residui al 31/12/00, tenuto conto anche di quelli di competenza dell'esercizio, viene così determinato:

Residui	Esercizio precedente	Esercizio 2000	Totale
Attivi	905.426.704	843.559.016	1.748.985.720
Passivi	77.814.600	228.931.217	306.745.817
	-----	-----	-----
	827.612.104	614.627.799	1.442.239.903

RENDICONTO FINANZIARIO

Il Collegio, quindi, passa all'esame del rendiconto finanziario dell'anno 2000 che evidenzia una previsione iniziale di entrate di L. 2.862.686.210, comprensiva del presunto avanzo di amministrazione al 01/01/00 di L. 1.553.406.210, al netto del quale si hanno entrate previste per L. 1.309.280.000.

Nel corso del 2000 sono stati approvati n. 5 provvedimenti di variazione al bilancio preventivo che hanno portato il totale delle entrate previste a L. 4.443.187.837.

Tale importo è comprensivo dell'avanzo di amministrazione al 31/12/99 di L. 1.795.956.318, aggiornato a L. 1.801.676.318 a seguito della variazione di L. 5.720.000 operata nel corso dell'anno 2000 con deliberazione commissariale n. 29 del 16/11/2000, nella quale si è provveduto all'eliminazione del residuo passivo n. 2131 per i motivi analiticamente descritti nella relazione del Commissario al riaccertamento dei residui.

Le entrate previste al netto del suddetto avanzo di L. 1.801.676.318 ammontano a L. 2.641.511.519.

Le uscite inizialmente previste in L. 2.545.481.346, per effetto dei suddetti n. 5 provvedimenti di variazione, sono lievitate, nel corso dell'anno a L. 4.123.303.792, avendo subito incrementi per L. 1.814.792.384 e diminuzioni per L. 236.969.938.

Il rendiconto finanziario a fronte della previsione evidenzia, per quanto riguarda le entrate, accertamenti per L. 2.671.861.674 di cui L. 1.828.302.658 riscosse e L. 843.559.016 rimaste da riscuotere.

Nelle uscite sono esposti impegni per un totale di L. 2.428.786.265 di cui L. 2.199.855.048 pagati e L. 228.931.217 rimasti da pagare.

Il Collegio ha inoltre verificato che la contabilità è stata tenuta nel giornale di cassa che si compone di n. 60 pagine, nel quale le operazioni sono registrate in ordine cronologico.

Nel 2000 sono stati emessi un totale di n. 2.372 ordinativi di cui n. 360 reversali e n. 2.012 mandati.

Tali operazioni sono riscontrate, capitolo per capitolo, sulle schede prodotte, distinte per residui e competenza.

Per quanto riguarda la gestione del personale dipendente, degli organi dell'Ente e dei professionisti, è stato redatto il mod. 770 e presentato all'intermediario C.F. FRNMHL72C10H501G il 31/05/2000 prot. 30010000004, che ha trasmesso la dichiarazione in via telematica al Centro Servizio delle Imposte Dirette di Roma.

Il rendiconto è stato compilato secondo i principi contabili del bilancio e corrisponde alle risultanze della gestione; con il controllo a campione per alcuni capitoli è stata verificata la cronologicità dei vari momenti di spesa accertando l'andamento successivo secondo l'ordine di previsione, stanziamento definitivo in bilancio, impegno, liquidazione, mandato, pagamento.

GESTIONE FINANZIARIA

Il giornale di cassa dell'Ente presenta al 31/12 un saldo di L. 596.541.618; tale importo non coincide con quello rendicontato dal Cassiere dell'Ente: Monte dei Paschi di Siena S.p.A. di L. 590.541.618 per L. 6.000.000, relative ai due fondi economici (L. 2.000.000 presso la Sede di Monterotondo e L. 4.000.000 presso la Sezione Periferica Operativa di Treviglio).

Al fine di verificare il saldo di cassa al 31/12/2000 suindicato con le disponibilità giacenti nella contabilità speciale n. 137582 presso la Tesoreria Provinciale dello Stato, l'Ufficio amministrativo dell'ISMA ha esibito copia della situazione dei conti della Tesoreria Unica al 31/12/2000 dalla quale emerge un saldo complessivo di L. 757.026.618 afferente al c/infruttifero.

Tale saldo differisce da quello del Cassiere dell'Ente per L. 166.485.000 relative ad accrediti effettuati sul c/c infruttifero dalla Tesoreria Provinciale il 27/12/2000 e pervenuti al Monte dei Paschi di Siena S.p.A. il 02/01/2001.

Il risultato complessivo della gestione finanziaria si compendia nel seguente riepilogo:

Fondo cassa al 31/12/00	L. +	596.541.618
Residui attivi	L. +	1.748.985.720
Residui passivi	L. -	306.745.817

Avanzo di am.ne al 31/12/00	L.	2.038.781.521
		=====

La costituzione dell'avanzo di amministrazione al 31/12/00 risulta ben evidenziata nella relazione del Commissario dell'Ente alle pagine 7, 8, e 9, dalla quale si evince che l'avanzo è per L. 1.758.586.902 finalizzato e L. 280.194.619 costituiscono l'avanzo effettivo.

Il risultato della gestione per l'anno 2000 viene riportato nel prospetto che segue:

ENTRATE

TITOLO	PREVISIONI DEFINITIVE	ENTRATE ACCERTATE	DIFFERENZA %
I° Entrate contrib.	-----	-----	-----
II° Entrate trasf. correnti	2.069.057.104	2.070.057.104	+ 0,04
III° Altre entrate	286.868.765	314.218.839	+ 9,53
IV° Entrate per alienaz. patrimonio	-----	-----	-----
V° Entrate per trasf. correnti	82.585.650	82.585.650	
VII° Partite di giro	203.000.000	205.000.081	+ 0,98
	-----	-----	
	2.641.511.519	2.671.861.674	+ 1,14
Avanzo di amm.ne	1.801.676.318	1.801.676.318	
	-----	-----	
Totale entrate a pareggio	4.443.187.837	4.473.537.992	
	=====	=====	

USCITE

TITOLO	PREVISIONI DEFINITIVE	USCITE IMPEGNATE	DIFFERENZA %
I° Spese correnti	3.040.000.590	1.890.575.158	- 37,81
II° Spese in c/capitale	880.303.202	333.211.026	- 41,93
III°	-----	-----	
IV° Partite di giro	203.000.000	205.000.081	+ 0,98
	-----	-----	
Totale uscite	4.123.303.792	2.428.786.265	- 41,09
Fondo T.F.R. accantonato	319.884.045	323.148.340	
Avanzo progetti finalizzati ed ordinario		1.721.603.387	
	-----	-----	
Totale uscite a pareggio	4.443.187.837	4.473.537.992	
	=====	=====	

In particolare le spese correnti evidenziate nel rendiconto risultano, secondo l'analisi economico-funzionale c.s.:

	Spese impegnate nel 2000	Percentuale d'incidenza sul totale
Spese per organi istituz.	L. 33.942.347	1,80%
Spese per il personale in attività di servizio	L. 1.021.217.850	54,02%
Spese per acquisto beni e servizi	L. 644.781.763	34,10%
Spese per prestazioni istituzionali	L. 45.750.000	2,41%
Oneri finanziari, tributari, poste correttive e compensative di entrate e spese non classificabili in altre voci	L. 144.883.198	7,67%
	-----	-----
Totale spese correnti	L. 1.890.575.158	100%

SITUAZIONE PATRIMONIALE

Al 31/12/2000 la situazione patrimoniale presenta i seguenti dati:

ATTIVITA'

Cassa	L. 596.541.618
Deposito cauzionale	L. 1.049.000
Beni immobili	L. 7.182.962.653
Beni mobili	L. 5.843.813.492
Residui attivi	L. 1.748.985.720

Totale attività	L. 15.373.352.483

PASSIVITA'

Residui passivi	L. 306.745.817
Fondo liquidazione indennità anzianità per il personale	L. 323.148.340
Fondo ammortamento immobili	L. 1.330.928.489
Fondo ammortamento impianti e macchinari	L. 3.795.620.640
Fondo ammortamento automezzi, mobili e macch. uff.	L. 536.791.441
Patrimonio netto esercizi precedenti	L. 8.731.823.427
Avanzo economico dell'esercizio	L. 348.294.329

Totale passività	L. 15.373.352.483

CONTO ECONOMICO

Il conto economico espone i risultati economici conseguiti durante l'esercizio 2000 che per l'Istituto si sintetizzano in un avanzo economico pari a L. 348.294.329 corrispondente, per altro, all'incremento patrimoniale evidenziato nella situazione patrimoniale di cui sopra.

Accertato che i fondi di ammortamento sono stati conteggiati come prescritto dalla circolare MIRAAF n. 16 del 29/01/90, il Collegio esprime parere favorevole in merito al Bilancio Consuntivo per l'esercizio finanziario 2000.

L'esame ha termine alle ore 11.45.

Il Collegio dei Revisori dei Conti

Dr. Salvatore Ventorino
Dr.ssa Beatrice Mazzotti
Dr. Roberto Scacchi

Salvatore Ventorino
Beatrice Mazzotti
Roberto Scacchi

BILANCIO CONSUNTIVO

RENDICONTO FINANZIARIO DELL'ESERCIZIO 2000
ENTRATE

PARTE I

CODICE	DESCRIZIONE	GESTIONE DI COMPETENZA										DIFFERENZE RISPETTO ALLE PREVISIONI			
		PREVISIONI		SOMME ACCERTATE			SOMME ACCERTATE		DIFFERENZE RISPETTO ALLE PREVISIONI		III +	III -			
		INITIALI	VARIAZIONI		DEFINITIVE	RISCOSE	RIMASTE DA RISCOUERE	TOTALI ACCERTATI	DIFFERENZE RISPETTO ALLE PREVISIONI						
			IN AUMENTO	IN DIMINUZIONE					II +	II -					
4	5 (7-4)	6 (4-7)	7 (4+5-6)	8	9 (10-8)	10 (8+9)	11 (10-7)	12 (7-10)							
TITOLO 2	Avanzo di Amministrazione	1.553.406.210	248.270.108		1.801.676.318										
Cat. 3	CONTRIBUTO HAF	950.000.000	307.500.000		1.257.500.000	1.257.500.000				1.257.500.000					
203020	- Altri contributi del HAF														
203021	- Contrib. "Incremento Produzione Piante Officinali"		138.600.000		138.600.000	138.600.000				138.600.000					
203022	- Altri contributi MIRAAF (CARAPA)		39.600.000		39.600.000	39.600.000				39.600.000					
203023	- Contributi HIPA (Acquacoltura)														
203026	- Altri contributi MIRAAF														
203028	- Altri Contrib. Mipa (Energie da Bionasse Agreforestali e Zootecniche)														
20302F	- Altri contr. MIPA (Prosgito agricoltura e qualità)														
203026	- Altri contr. MIPA (Progetto Arsis-Regione Lombardia)														
20302L	- ALTRI CONTRIBUTI DEL MINISTERO "Liste varietali"														
20302T	- altri contributi Mipa (trattore forestale)		24.750.000		24.750.000	24.750.000				24.750.000					
Cat. 4	- Totale Categoria 3 - - Trasferimenti da parte delle Regioni	950.000.000	510.450.000		1.460.450.000	1.460.450.000				1.460.450.000					
20404A	- Contributo della Regione Lazio														
204015	- Contributo dalla Regione Campania		57.000.000		57.000.000	57.000.000				57.000.000					
204017	- Contributo Arsis		350.000.000		350.000.000	350.000.000				350.000.000					
20401A	- Contributo della Regione Sicilia		50.000.000		50.000.000	50.000.000				50.000.000					
20401B	- Contributo Regione Lombardia (TREVIGLIO)	20.000.000	10.000.000		30.000.000	30.000.000				15.000.000					
20401E	- Contributo Regione Lazio														
20401R	- Contributo dalla Regione Lazio "Zucchina"		36.000.000		36.000.000	36.000.000				36.000.000					
	- Totale Categoria 4 -	20.000.000	503.000.000		523.000.000	523.000.000				508.000.000					

XIV LEGISLATURA - DISEGNI DI LEGGE E RELAZIONI - DOCUMENTI

RENDICONTO FINANZIARIO DELL'ESERCIZIO 2000
ENTRATE

PARTE II

CAPITOLO	G E S T I O N E D E I R E S I D U I A T T I V I				G E S T I O N E D I C A S S A			TOTALE DEI RESIDUI ATTIVI AL TERMINE DELL'ESERCIZIO			
	RESIDUI ALL'INIZIO DELL'ESERCIZIO	RISCOSSI	RIMASTI DA RISCUOTERE	TOTALI	V A R I A Z I O N I		RISCOSSIONI		D I F F E R E N Z E R I S P E T T O A L L E P R E V I S I O N I		
					IN +	IN -				IN +	IN -
CODICE	13	14	15 (16-14)	16 (14+15)	17 (16-13)	18 (13-16)	19	20	21 (20-19)	22 (19-20)	23 (9+15)
206010							1.607.104	1.607.104			48.600.000
206011	3.925.864					3.925.864	3.925.864			3.925.864	
206013	45.252.401		45.252.401	45.252.401			45.252.401			45.252.401	45.252.401
206019	190.000.000		190.000.000	190.000.000			190.000.000			190.000.000	190.000.000
20601A	54.000.000			54.000.000			54.000.000	54.000.000			
20601C	4.200.000			4.200.000			4.200.000	4.200.000			
20601D											
20601H	28.800.000		11.520.000	28.800.000			28.800.000	17.280.000		11.520.000	11.520.000
Tot. Cat. 6	326.178.265	75.480.000	246.772.401	322.252.401		3.925.864	249.785.369	77.087.104		172.698.265	331.772.401
TOT. III. 2	1.246.559.765	329.648.870	892.969.901	1.222.618.771		23.940.994	2.882.691.869	1.623.555.974		1.259.135.895	1.669.119.901
III. 3											
307010	17.897.880			17.897.880			108.595.476	108.595.476			
307030	10.000.000		10.000.000	10.000.000			10.000.000			10.000.000	10.000.000
307034	82.886.532			82.886.532			209.110.078	190.344.288		18.765.790	19.236.790
Tot. Cat. 7	110.784.412	100.784.412	10.000.000	110.784.412			327.705.554	298.939.764		28.765.790	29.236.790
308010							3.818.160	3.818.160			
308030							500.000	409.816		90.184	
Tot. Cat. 8							4.318.160	4.227.976		90.184	
309010	5.492.703		1.062.803	2.007.703		3.485.000	69.537.526	87.464.881		17.927.555	5.162.703
309015							394.000	394.000			
30901F							984.840	984.840		483.000.000	

CAPITOLO CODICE	RENDICONTO FINANZIARIO DELL'ESERCIZIO 2000 ENTRATE											TOTALE DEI RESIDUI ATTIVI AL TERMINE DELL'ESERCIZIO
	G E S T I O N E D E I R E S I D U I A T T I V I			G E S T I O N E D I C A S S A				D I F F E R E N Z E				
	RESIDUI ALL'INIZIO DELL'ESERCIZIO	RISCOSSI	RIMASTI DA RISCUOTERE	TOTALI	V A R I A Z I O N I		PREVISIONI	RISCOSSIONI	R I S P E T T O A L L E P R E V I S I O N I		TOTALE	
13	14	15 (16-14)	16 (14+15)	IN + 17 (16-13)	IN - 18 (13-16)	19	20	IN + 21 (20-19)	IN - 22 (19-20)	23 (9+15)		
309020						600.000	600.000				23 (9+15)	
Tot. Cat. 9	5.492.703	944.900	1.062.803	2.007.703	3.485.000	71.122.166	89.443.721	18.321.555		5.162.703		
310010												
TOT. TIT. 3 TIT. 4	116.277.115	101.729.312	11.062.803	112.792.115	3.485.000	403.145.880	392.611.461	18.321.555	28.855.974	34.399.493		
411010												
412010												
412030	40.560.000	40.560.000		40.560.000		40.560.000	40.560.000					
412040												
Tot. Cat. 12	40.560.000	40.560.000		40.560.000		40.560.000	40.560.000					
414010												
414020												
414030												
414050												
414060												
TOT. TIT. 4 TIT. 5	40.560.000	40.560.000		40.560.000		40.560.000	40.560.000					
515010	122.558.564	102.160.940		102.160.940	20.397.624	205.144.214	143.453.760		61.690.454	41.292.830		
Tot. Cat. 15	122.558.564	102.160.940		102.160.940	20.397.624	205.144.214	143.453.760		61.690.454	41.292.830		
TOT. TIT. 5 TIT. 7	122.558.564	102.160.940		102.160.940	20.397.624	205.144.214	143.453.760		61.690.454	41.292.830		

RENDICONTO FINANZIARIO DELL'ESERCIZIO 2000 **PARTE I**
ENTRATE

CODICE	DESCRIZIONE	G E S T I O N E D I C O M P E T E N Z A													
		P R E V I S I O N I			S O M M E A C C E R T A T E			D I F F E R E N Z E		R I S P E T T O A L L E					
		I N I Z I A L I	V A R I A Z I O N I		D E F I N I T I V E	R I S C O S S E	R I M A S T E D A R I S C U O T E R E	T O T A L I A C C E R T A T I	P R E V I S I O N I		I R -				
			I N A U M E N T O	I N D I M I N U Z I O N E					I N +	I R -					
4	5 (7-4)	6 (4-7)	7 (4+5-6)	8	9 (10-8)	10 (8+9)	11 (10-7)	12 (7-10)							
	Cat. 22 - Entrate aventi natura di partite di giro														
722010	- Ritenute erariali	110.000.000	10.000.000	120.000.000	126.849.670	34.333	126.884.003	6.884.003							
722020	- Ritenute previdenziali ed assistenziali	55.000.000	10.000.000	65.000.000	67.705.295	436.763	68.142.058	3.142.058							
722040	- Trattenute per conto terzi														
722050	- Depositi cauzionali da terzi														
722060	- Recupero anticipazione fondo economico	6.000.000		6.000.000			2.000.000		2.000.000					4.000.000	
722070	- Recupero anticipazione sezioni operative periferic														
722088	- Recupero anticipazioni varie (REG. LOMBARDA)														
722090	- Partite in conto sospesi	12.000.000		12.000.000	7.665.620	308.400	7.974.020							4.025.980	
	- Totale Categoria 22 -	183.000.000	20.000.000	203.000.000	202.220.585	2.779.496	205.000.081	10.026.061						8.025.980	
	- TOTALE TITOLO 7 -	183.000.000	20.000.000	203.000.000	202.220.585	2.779.496	205.000.081	10.026.061						8.025.980	

XIV LEGISLATURA - DISEGNI DI LEGGE E RELAZIONI - DOCUMENTI

REN DICONTO FINANZIARIO DELL'ESERCIZIO 2000
ENTRATE

PARTE II

CAPITOLO CODICE	GESTIONE DEI RESIDUI ATTIVI				GESTIONE DI CASSA				TOTALE DEI RESIDUI ATTIVI AL TERMINE DELL'ESERCIZIO		
	RESIDUI ALL'INIZIO DELL'ESERCIZIO	RISCOSSI	RIMASTI DA RISCUOTERE	TOTALI	VARIAZIONI		RISCOSSIONI	DIFFERENZE RISPETTO ALLE PREVISIONI			
					IN +	IN -		IN +		IN -	
13	14	15 (16-14)	16 (14+15)	17 (16-13)	18 (13-16)	19	20	21 (20-19)	22 (19-20)	23 (9+15)	
722010	287					287	120.000.287	126.849.670	6.849.383		34.333
722020	248.000		248.000				65.248.000	67.705.295	2.457.295		684.763
722040											
722050											
722060	4.807.800	2.000.000		2.000.000	2.807.800		10.807.800	2.000.000	8.807.800		2.000.000
722070											
722088	1.566.000	1.566.000		1.566.000			1.566.000	1.566.000			
722090	3.540.232	2.394.000	1.146.000	3.540.000	232		15.540.232	10.059.620	5.480.612		1.454.400
Tot. Cat. 22	10.162.319	5.960.000	1.394.000	7.354.000	2.808.319		213.162.319	208.180.585	9.306.678	14.288.412	4.173.496
TOT. TIT. 7	10.162.319	5.960.000	1.394.000	7.354.000	2.808.319		213.162.319	208.180.585	9.306.678	14.288.412	4.173.496

RENDICONTO FINANZIARIO DELL'ESERCIZIO 2000 PARTE I
ENTRATE

CODICE	DESCRIZIONE	G E S T I O N E D I C O M P E T E N Z A												
		P R E V I S I O N I		S O M M E A C C E R T A T E			D I F F E R E N Z E R I S P E T T O A L L E P R E V I S I O N I							
		INIZIALI	VARIAZIONI IN AUMENTO	IN DIMINUIZIONE	DEFINITIVE	RISCUSSE	RIMASTE DA RISCOUOTERE	TOTALI ACCERTATI	IN +	IN -				
4	5 (7-4)	6 (4-7)	7 (4+5-6)	8	9 (10-8)	10 (8+9)	11 (10-7)	12 (7-10)						
	- Avanzo di Amministrazione	1.553.406.210	248.270.108		1.801.676.318									
	- Riepilogo dei titoli -													
	- TITOLO 2 -	970.000.000	1.099.057.104		2.069.057.104	1.293.907.104	776.150.000	2.070.057.104	1.000.000					
	- TITOLO 3 -	156.280.000	133.515.865	2.927.100	286.868.765	290.882.149	23.336.690	314.218.839	27.440.258					90.184
	- TITOLO 4 -													
	- TITOLO 5 -	183.000.000	82.585.650		82.585.650	41.292.820	41.292.830	82.585.650						
	- TITOLO 7 -	2.862.686.210	1.583.428.727	2.927.100	4.443.187.837	202.220.585	2.779.496	205.000.081	10.026.061					8.025.980
	- TOTALE GENERALE					1.828.302.658	843.559.016	2.671.861.674	38.466.319					8.116.164

RENDICONTO FINANZIARIO DELL'ESERCIZIO 2000
ENTRATE

PARTE II

CAPITOLO	G E S T I O N E D E I R E S I D U I A T T I V I						G E S T I O N E D I C A S S A				TOTALE DEI RESIDUI ATTIVI AL TERMINE DELL'ESERCIZIO
	RESIDUI ALL'INIZIO DELL'ESERCIZIO	RISCOSSI	RIMASTI DA RISCUOTERE	TOTALI	V A R I A Z I O N I		PREVISIONI	RISCOSSIONI	D I F F E R E N Z E R I S P E T T O A L L E P R E V I S I O N I		
					IN +	IN -			IN +	IN -	
CODICE	13	14	15 (16-14)	16 (14+15)	17 (16-13)	18 (13-16)	19	20	21 (20-19)	22 (19-20)	23 (9+15)
RIEP. TITOLI											
- TITOLO 2 -	1.246.559.765	329.648.870	892.969.901	1.222.618.771		23.940.994	2.882.691.869	1.623.555.974		1.259.135.895	1.669.119.901
- TITOLO 3 -	116.277.115	104.729.312	11.062.803	112.792.115		3.485.000	403.145.880	392.611.461	18.321.555	28.855.974	34.399.493
- TITOLO 4 -	40.560.000	40.560.000		40.560.000			40.560.000	40.560.000			
- TITOLO 5 -	422.558.544	102.160.940		102.160.940		20.397.624	205.144.214	143.453.760		61.690.454	41.292.830
- TITOLO 7 -	10.162.319	5.960.000	1.394.000	7.354.000		2.808.319	213.162.319	208.180.585	9.306.678	14.288.412	4.173.496
TOTALE GENER.	1.536.117.763	580.059.122	905.426.704	1.485.485.826		50.631.937	3.744.704.282	2.408.361.780	27.628.233	1.363.970.735	1.748.985.720

XIV LEGISLATURA - DISEGNI DI LEGGE E RELAZIONI - DOCUMENTI

RENDICONTO FINANZIARIO DELL'ESERCIZIO 2000
SPESE

PARTE I

CODICE	DESCRIZIONE	APITULO										DIFFERENZE RISPETTO ALLE PREVISIONI	
		G E S T I O N E					S O M M E I M P E G N A T E					IN +	IN -
		INIZIALI	V A R I A Z I O N I		DEFINITIVE	PAGATE	RIMASTE DA PAGARE	TOTALI IMPEGNI	11 (10-7)	12 (17-10)			
4	5 (7-4)	6 (4-7)	7 (4+5-6)	8	9 (10-8)	10 (8+9)							
102024	- Stipendi e assegni fissi al personale operaio Cert	43.000.000	22.500.000		65.500.000	64.976.240	64.976.240				523.760		
102028	- Stipendi e assegni fissi al personale operaio (Energie da Bioassse)		21.407.659		21.407.659	21.407.659	21.407.659						
10202A	- Stipendi ed altri assegni al personale operaio "Reg. Sicilia"		3.000.000	3.000.000									
10202B	- Stip. ed altri ass. al pers. operaio "Reg. Lombardia TREVIGLIO"	9.000.000	7.000.000	2.000.000	14.000.000	14.000.270	14.000.270			270			
10202D	- Compensi per lavoro operai agricoli		6.800.000		6.800.000						6.800.000		
10202F	- Stipendi e assegni personale operaio		2.326.978		2.326.978	2.306.338	2.306.338				20.640		
10202G	- STIPENDI E ASSEGNI PERS. OPERAIO (ARSIA LOMBARDA)		2.918.028		2.918.028	2.913.892	2.913.892				4.136		
10202H	- Stipendi ed altri assegni al personale operaio (Nutrizione piante)	- 16.800.000			16.800.000	14.128.817	14.128.817				2.671.183		
10202I	- stipendi ed altri assegni al pers. operaio trattore forestale	13.000.000		4.261.197	8.738.803	8.738.803	8.738.803						
102030	- Compensi per lavoro straordinario al personale impiegato	2.500.000	1.000.000		3.500.000	3.327.781	3.327.781				172.219		
102031	- Compensi per lavoro straordinario al pers. impiegato (Pianta Officinali)	300.000	400.000	300.000	400.000						400.000		
10203B	- Compensi per lavoro straordinario, impiegati (Energie da Bioassse)		3.000.000	1.655.145	1.344.855	1.344.855	1.344.855						
102039	- Compensi lavoro straordinario impiegati		1.000.000		1.000.000	590.888	590.888				409.112		
10203F	- COMPENSI PER LAVORO STRAORD. IMP. (PROG. AGRICOLTURA)	2.000.000		2.000.000									
10203L	- Compensi per lavoro straordinario, al personale imp.		500.000		500.000						500.000		
10203R	- "Liste varietali"		1.000.000		1.000.000						1.000.000		
10203T	- Compensi per lavoro straordinario, pers. imp. "zucchina"		515.370		515.370	426.753	426.753				88.617		
102040	- COMPENSO PER LAVORO STRAORDINARIO IMP. (TF)		5.000.000	300.000	18.200.000	17.902.762	17.902.762				297.238		
102040	- Compensi per lavoro straordinario al personale operaio	13.500.000											
102044	- Compenso per lavoro straordinario al personale operaio	4.500.000	4.804.281	1.968.416	7.335.865	7.612.559	7.612.559						
10204I	- compensi per lavoro straordinario al pers. operaio trattore forestale	1.000.000	774.420	515.370	1.259.050	1.259.050	1.259.050						
102050	- Indennità e rimborso spese di trasporto per missioni in territorio nazionale	12.500.000	13.500.000	1.500.000	24.500.000	563.870	563.870				6.756.752		
102051	- Indennità e rimborso spese di trasporto missioni in territorio nazionale (Pianta Officinali)	3.000.000	12.187.485	270.450	14.917.035	4.917.035	4.917.035				10.000.000		
102052	- Indennità rimborso missioni terr. naz. (CAMPANA)		5.000.000		5.000.000						5.000.000		

A. MECCANIZZAZIONE AGRICOLA - MONTEROTONDO S. (TOR MARCONA)
RENDICONTO FINANZIARIO DELL'ESERCIZIO 2000
SPESA

PARTE II

CAPITOLO	GESTIONE DEI RESIDUI PASSIVI				GESTIONE DI CASSA				TOTALE DEI RESIDUI PASSIVI AL TERMINE DELL'ESERCIZIO		
	RESIDUI ALL'INIZIO DELL'ESERCIZIO	PAGATI	RIMASTI DA PAGARE	TOTALI	VARIAZIONI		DIFFERENZE RISPETTO ALLE PREVISIONI				
					IN +	IN -	IN +	IN -			
CODICE	13	14	15 (16-14)	16 (14+15)	17 (16-13)	18 (13-16)	19	20	21 (20-19)	22 (19-20)	23 (19+25)
102024							65.500.000	64.976.240		523.760	
102028							21.407.659	21.407.659			
10202A									270		
10202B							14.000.000	14.000.270			
10202D							5.800.000			5.800.000	
10202F							2.326.978	2.306.338		20.640	
10202G							2.918.029	2.913.892		4.136	
10202H							16.900.000	14.128.017		2.671.983	
10202I							8.738.803	8.738.803			
102030							3.500.000	3.327.781		172.219	
102031							1.344.855	1.344.855			
10203B							1.000.000	590.888		409.112	
102039											
10203F											
10203L											
10203R							545.370	426.753		88.617	
10203T							18.200.000	17.902.762		297.238	
102040							7.335.865	7.612.559	276.694		
102044							1.259.050	1.259.050			
10204T							25.958.820	18.638.188		7.320.632	563.870
102050	1.458.820	1.458.820		1.458.820							
102051	525.245	525.245		525.245							
102052							5.000.000	5.442.280		3.000.000	
							5.000.000	5.000.000		5.000.000	

XIV LEGISLATURA - DISEGNI DI LEGGE E RELAZIONI - DOCUMENTI

RENDICONTO FINANZIARIO DELL'ESERCIZIO 2000
SPESA

PARTE I

CODICE	DESCRIZIONE	CAPITOLI										DIFFERENZE RISPETTO ALLE PREVISIONI	
		PREVISIONI		SOMME IMPEGGATE		PREVISIONI		SOMME IMPEGGATE		DIFFERENZE RISPETTO ALLE PREVISIONI		IN +	IN -
		VARIAZIONI		DEFINITIVE		RIMASTE DA PAGARE		TOTALI IMPEGNI		RISPARMI			
		INIZIALI	IN AUMENTO	IN DIMINUZIONE	DEFINITIVE	PAGATE	RIMASTE DA PAGARE	TOTALI IMPEGNI	RISPARMI	IN +	IN -		
4	5 (7-4)	6 (4-7)	7 (4+5-6)	8	9 (10-8)	10 (8+9)	11 (10-7)	12 (7-10)					
102054	- Indennità rimborso spese trasporto missioni ter. nazionale Cert.	2.000.000			2.000.000	422.140	422.140					1.577.860	
102055	- Indennità rimborso spese missioni territorio nazionale (Regione Campania)	7.000.000	18.000.000	4.872.509	13.127.491	4.339.110	4.339.110					8.788.381	
102056	- Ind. rimb. spese traspo. missioni terr.naz. ACQUACOLTURA		10.000.000		10.000.000		5.225.775					1.774.225	
102057	- Ind. rimborso spese trasporto per missioni in territorio nazionale (ARSTIA)		4.367.900	2.621.335	4.367.900	4.367.900						10.000.000	
102058	- Indennità e rimborso spese trasporto missioni ter. nazionale (Energie da Biomasse)	2.621.335			2.621.335								
102059	- Indennità e rimborso spese di trasporto per missio ni in territorio nazionale (FON)	65.000.000	2.881.650	12.000.000	55.881.650	11.165.975	200.925					44.514.750	
10205A	- Indennità rimborso miss.terr.naz. "Peg. Sicilia"		18.000.000	3.000.000	15.000.000	1.251.100	141.510					13.607.390	
10205B	- Ind. e rimb. spese di trasporto per missioni in territorio naz.le "Reg. Lombardia TREVULIO"	1.500.000	900.000		2.400.000	2.400.000							
10205C	- Indennità rimborso spese missioni in territorio nazionale (Contr. ALSIA)		8.000.000		8.000.000	167.240	167.240					7.832.760	
10205D	- Indennità e rimborso spese di trasporto per missio ni in territorio nazionale Lainburg		5.325.000		5.325.000	907.475	907.475					4.417.825	
10205E	- Indennità e rimborso spese di trasporto per missio ni in territorio nazionale Regione Lazio	5.628.015	154.315	72.000	5.710.330	5.710.330							
10205F	- IND.E RIMB.SPESA MISS.RAZ.(PROG. AGRICOLTURA)	1.000.000		740.440	259.560	259.560							
10205H	- Indennità e rimborso spese di missioni in territo- rio nazionale (nutrizione piante)	1.600.000		500.000	1.100.000	44.100						1.055.900	
10205R	- Miss. nazionali "Zucchina"		1.000.000		1.000.000							1.000.000	
10205T	- indennità e rimborso spese di trasporto per miss. in territorio nazionale Trattore forestale	5.000.000		774.420	4.225.580	3.925.948						299.632	
102060	- Indennità e rimborso spese di trasporto per missio ni all'estero	10.000.000	500.000		10.500.000	10.050.000	450.000						
102061	- Indennità e rimborso spese di trasporto per miss. all'estero (Pianta Officinali)		6.000.000		6.000.000							6.000.000	
102062	- Indennità e rimborso spese di trasporto per miss. estero (Canapa)		15.000.000	4.980.000	10.020.000	6.865.658						3.154.342	
102063	- Indennità e rimb. spese di trasporto per miss. all'estero Acquacoltura	4.000.000			4.000.000							4.000.000	
102065	- Indennità spese trasporto pe missioni all'estero (IF)		4.574.009		4.574.009							4.574.009	
102066	- Ind.rimborso spese missioni estero ACQUACOLTURA	14.000.000	5.663.613		19.663.613	297.625						19.365.988	
102067	- Indennità rimborso spese trasporto missioni estero "ARSTIA"		5.000.000		5.000.000	4.574.009						425.991	
102068	- Miss. estero (Energie da Biomasse)	6.402.836	3.701.335	3.683.401	6.420.770	6.420.770							

XIV LEGISLATURA - DISEGNI DI LEGGE E RELAZIONI - DOCUMENTI

RENDICONTO FINANZIARIO DELL'ESERCIZIO 2000
SPESE

PARTE I

CODICE	DESCRIZIONE	CAPITULO										DIFFERENZE RISPETTO ALLE PREVISIONI	
		PREVISIONI			SOMME IMPEGNATE			SOMME IMPEGNATE				DIFFERENZE RISPETTO ALLE PREVISIONI	IN -
		INITIALI	VARIAZIONI		DEFINITIVE	PAGATE	RIMASTE DA PAGARE	TOTALI IMPEGNI	SOMME IMPEGNATE				
			IN AUMENTO	IN DIMINUZIONE					7 (4+5-6)	8	9 (10-8)	10 (8+9)	11 (10-7)
4	5 (7-4)	6 (4-7)	7 (4+5-6)	8	9 (10-8)	10 (8+9)	11 (10-7)	12 (7-10)	13 (11-10)	14 (12-11)			
		1.151.052.186	396.514.954	88.858.189	1.458.708.951	1.011.981.629	9.236.221	1.021.217.850	276.964	437.768.065			
Cat. 4	- Totale Categoria 2 - - Spese per l'acquisto di beni di consumo e di servizi												
104020	- Spese per acqua gas energia elettrica	37.500.000	8.500.000		46.000.000	38.238.289	3.451.000	41.389.289		4.610.711			
104021	- Spese acqua, gas, energia elettr. (Pianta Officinali)	1.000.000	3.356.711		4.356.711	2.356.711		2.356.711		2.000.000			
104025	- Spese acqua gas energia elettrica (Reg. Campania)		5.000.000		5.000.000	2.000.000		2.000.000		3.000.000			
104026	- Spese per acqua, gas, energia elettrica AGRICOLTURA	1.710.000			1.710.000	1.710.000		1.710.000		5.000.000			
104027	- Spese per acqua, gas, energia elet. (ARSIA)		5.000.000		5.000.000					4.000.000			
104029	- Spese per acqua, gas, energia elettrica (PDH)	8.000.000			8.000.000	4.000.000		4.000.000		2.000.000			
10402A	- Spese per acqua, gas, energia elett. Reg. Sicilia		3.000.000	3.000.000	2.000.000	2.000.000		2.000.000		2.000.000			
10402E	- Spese per acqua, gas, energia elettrica (Reg. Lazio)	2.000.000			2.000.000	2.000.000		2.000.000		25.403.515			
10402R	- Spese x acqua, gas, energia elettrica 'Zucchina'		2.000.000		2.000.000					4.000.000			
10402T	- Spese per acqua, g, energia elettrica (Frattore Forestale)	3.000.000			3.000.000	3.000.000		3.000.000		2.000.000			
104030	- Spese per il riscaldamento	42.000.000	23.243.670		65.243.670	34.210.280	5.429.875	39.840.155		25.403.515			
104034	- Spese per il riscaldamento	6.500.000	4.688.416	171.816	11.016.600	11.016.600		11.016.600		4.000.000			
104039	- Spese per il riscaldamento	9.000.000			9.000.000	5.000.000		5.000.000		4.000.000			
10403B	- Spese riscaldamento Regione Lombardia		7.204.120		7.204.120	7.204.120		7.204.120		26.211.200			
10403E	- Spese per il riscaldamento (Regione Lazio)	3.000.000			3.000.000	3.000.000		3.000.000		379.583			
10403F	- SPESE PER IL RISCALD. (PROG. AGRICOLTURA)									2.000.000			
104040	- Canonici vari (pulizia locali, vigilanza notturna, ecc.)	56.500.000	360.000	12.000.000	44.860.000	16.426.400	2.222.400	18.648.800		6.394.801			
104044	- Canonici vari (pulizia locali, vig. notturna, ecc.)	1.000.000		1.000.000	43.000.000	42.620.417		42.620.417		2.000.000			
104050	- Premi di assicurazione contro rischi, incendio, ed altri	40.000.000	3.000.000		43.000.000	42.620.417		42.620.417		6.394.801			
104055	- Premi di assicurazione (Reg. Campania)		2.000.000		2.000.000					2.000.000			
104060	- Spese postali, telegrafiche, telefoniche, spedizioni, svincoli, ecc.	38.950.000	10.000.000	600.000	48.350.000	35.870.399	6.084.800	41.955.199		6.394.801			

XIV LEGISLATURA - DISEGNI DI LEGGE E RELAZIONI - DOCUMENTI

RENDICONTO FINANZIARIO DELL'ESERCIZIO 2000

PARTE II

SPESE

CAPITOLO	G E S T I O N E D E I R E S I D U I P A S S I V I				G E S T I O N E D I C A S S A				TOTALE DEI RESIDUI PASSIVI AL TERMINE DELL'ESERCIZIO		
	RESIDUI ALL'INIZIO DELL'ESERCIZIO	PAGATI	RIMASTI DA PAGARE	TOTALI	V A R I A Z I O N I		P A G A M E N T I	D I F F E R E N Z E R I S P E T T O A L L E P R E V I S I O N I			
					IR +	IR -		IN +		IN -	
CODICE	13	14	15 (16-14)	16 (14+15)	17 (16-13)	18 (13-16)	19	20	21 (20-19)	22 (19-20)	23 (9+15)
Tot. Cat. 2	27.833.599	27.079.905		27.079.905	30	753.724	1.276.417.550	1.039.061.534	276.994	237.633.010	9.236.221
104020	3.275.000	3.275.000		3.275.000			49.275.000	41.513.289		7.761.711	9.151.000
104021							2.356.711	2.356.711			
104025							3.000.000	2.000.000		1.000.000	
104026							1.710.000	1.710.000			
104027							5.000.000			5.000.000	
104029							4.000.000	4.000.000			
10402A							2.000.000	2.000.000			
10402E							3.000.000	3.000.000			
10402R							90.155.640	54.456.600		35.699.040	5.629.875
10402T							20.205.000	20.205.000			
104030	24.911.970	20.246.320		20.246.320		4.665.650	4.500.000	5.000.000	500.000		
104034	9.188.400	9.188.400		9.188.400			7.204.120	7.204.120			
104039							3.000.000	3.000.000		3.000.000	3.000.000
10403B							5.000.000	5.000.000			
10403E							48.179.200	19.745.600		28.433.600	2.222.400
10403F	5.000.000	5.000.000		5.000.000			43.485.283	42.620.417		864.866	
104040	3.319.200	3.319.200		3.319.200			2.000.000			2.000.000	
104044							48.383.000	35.903.399		12.479.601	6.084.800
104050	485.283										
104055											
104060	33.000	33.000		33.000							

XIV LEGISLATURA - DISEGNI DI LEGGE E RELAZIONI - DOCUMENTI

RENDICONTO FINANZIARIO DELL'ESERCIZIO 2000
SPESE

PARTE I

CODICE	DESCRIZIONE	GESTIONE DI COMPERZA										DIFFERENZE RISPETTO ALLE PREVISIONI		
		PREVISIONI					SOMME IMPEGNATE					IN +		IN -
		INITIALI	VARIAZIONI		DEFINITIVE	PAGATE	RIMASTE DA PAGARE	TOTALI IMPEGNI	IN +		IN -			
			IN AUMENTO	IN DIMINUZIONE					11 (10-7)	12 (7-10)				
4	5 (7-4)	6 (4-7)	7 (4+5-6)	8	9 (10-8)	10 (8+9)	11 (10-7)	12 (7-10)						
104061	- Spese postali, telegrafiche, telefoniche, spedizioni, svincoli, ecc. (Piante Officinali)	1.000.000	5.208.484	508.000	5.700.484	1.301.601	1.301.601				4.398.883			
104062	- Spese postali, telefoniche e spedizioni (CANAPA)	2.000.000	2.500.000	300.000	1.700.000	1.430.700	1.588.000				1.342.000			
104064	- Spese postali telefoniche e spedizioni Cert.	10.000.000	4.000.000	4.000.000	10.000.000	2.904.000	3.119.000				112.000			
104069	- Spese postali, telegrafiche, telefoniche, spedizioni, svincoli ecc. (POM)	1.000.000	1.000.000	1.000.000	1.000.000						8.881.000			
10406A	- Spese postali, telegrafiche, telefoniche, spedizioni (Regione Lombardia TREVIGLIO)	1.000.000	1.500.000	1.500.000	1.500.000						1.500.000			
10406C	- Spese postali, telefoniche e spedizioni Contr. ALSIA	1.000.000	1.000.000	1.000.000	1.000.000						1.000.000			
10406D	- Spese postali telefoniche	1.273.000	33.970	33.970	1.273.000	1.249.000	1.273.000				2.000.000			
10406E	- Spese postali telegrafiche, telefoniche, spedizioni svincoli Regione Lazio	1.000.000	2.000.000	2.000.000	2.000.000						551.000			
10406F	- SPESE POSTALI TELEGR.E TELEFON.(PROG.AGRICOLTURA)	1.500.000	2.600.000	4.100.000	4.100.000	1.507.500	3.043.050				1.036.950			
10406L	- Spese postali, telegrafiche e telefoniche "Liste varietali"	500.000	500.000	500.000	500.000						147.470			
10406T	- Spese postali, telegrafiche, telefoniche, spedizioni, svincoli ecc. (trattore Forestale)	2.000.000	2.000.000	2.000.000	2.000.000	1.282.000	1.449.000				2.000.000			
104070	- Spese per l'acquisto di pubblicazioni di frequente consultazione e per uso ufficio	6.500.000	3.253.720	3.253.720	3.246.280	2.395.730	3.098.810				2.000.000			
104078	- Spese per acquisto pubblicazioni uso ufficio (Regione Lombardia TREVIGLIO)	500.000	500.000	500.000	500.000						551.000			
104080	- Spese per stampa annali, monografie, bollettini, e stratti, ecc.	500.000	500.000	500.000	500.000						1.036.950			
104084	- Spese stampa annali, monografie, estratti Cert.	500.000	500.000	500.000	500.000						147.470			
10408B	- Spese stampa annali, bollettini ecc. (Regione Lombardia TREVIGLIO)	500.000	500.000	500.000	500.000						147.470			
10408E	- Spese per stampe annali, bollettini, monografie	5.500.000	241.320	3.869.440	1.871.880	238.000	1.862.000				9.880			
10408F	- SPESE STAMPA ANNALI E ESTRATTI (PROG.AGRICOLTURA)	12.000.000	20.000.000	1.400.000	30.400.000	21.304.205	27.282.515				3.317.485			
104090	- Spese per l'acquisto di materiale di consumo economico													
104091	- Spese per l'acquisto di materiale di consumo economico (Piante Officinali)													
104092	- spese x l'acquisto di materiale di consumo economico (canapa)	1.000.000	2.500.000	2.500.000	2.500.000	122.305	122.305				2.377.695			
104094	- Spese acquisto materiale uso economico Cert.	1.000.000	2.000.000	500.000	2.500.000	348.850	148.320				2.002.830			

XIV LEGISLATURA - DISEGNI DI LEGGE E RELAZIONI - DOCUMENTI

RENDICONTO FINANZIARIO DELL'ESERCIZIO 2000
SPESA

CODICE	DESCRIZIONE	CAPITOLI										DIFFERENZE RISPETTO ALLE PREVISIONI	
		PREVISIONI		SOMME IMPEGNATE		SOMME IMPEGNATE		SOMME IMPEGNATE		DIFFERENZE RISPETTO ALLE PREVISIONI			
		INITIALI	IN AUMENTO	IN DIMINUIZIONE	DEFINITIVE	PAGATE	RIMASTE DA PAGARE	TOTALI IMPEGNI	IN +	IN -			
4	5 (7-4)	6 (4-7)	7 (4+5-6)	8	9 (10-8)	10 (8+9)	11 (10-7)	12 (7-10)					
104095	- Spese fondo economato materiale di facile consumo (Reg. Campania)		1.000.000		1.000.000	691.105		691.105				308.895	
104097	- Spese per l'acquisto di materiale di consumo economato (ARSTIA)		1.000.000		1.000.000							1.000.000	
104099	- Spese per l'acquisto di materiale di consumo economato (FOR)	6.000.000			6.000.000	2.070.280		2.070.280				3.929.720	
10409A	- Spese acq. materiale uso economato 'Reg. Sicilia'		1.500.000		1.500.000								
10409B	- Spese per acquisto mat. le per uso economato (Regione Lombardia TREVIGLIO)	500.000		78.920	421.080	421.080		421.080					
10409C	- spese acquisto materiale economato 'Contr. ALSTIA'		500.000		500.000							500.000	
10409D	- Spese per acquisto materiale economato		200.000		200.000							200.000	
10409E	- Spese per l'acquisto di materiale di consumo economato Regione Lazio	2.000.000		512.340	1.487.660	954.813		1.474.413				13.247	
10409F	- SPESE ACO. MATER. ECONOMATO (PROG. AGRICOLTURA)												
10409G	- spese nat. consumo economato (Arstia-Lombardia)												
10409R	- Spese acquisto mat. economato 'Zucchina'		500.000		500.000							500.000	
104100	- Spese per l'acquisto di materiale di consumo di carattere tecnico	23.000.000	25.000.000	2.500.000	45.500.000	30.390.191		10.768.485			41.158.676	4.341.324	
104101	- Spese per l'acquisto di materiale tecnico di facile consumo (Pianta Officiali)	1.000.000	10.000.000	160.000	10.840.000	840.000		840.000			840.000	10.000.000	
104102	- SPESE MATERIALE CONSUMO TECNICO (CAMARA)		2.500.000		2.500.000	847.500		847.500				1.652.500	
104104	- Spese acquisto materiale consumo tecnico Cert.	6.000.000	700.000		6.700.000	4.048.290		2.653.500			6.681.790	18.210	
104105	- Spese di facile consumo di carattere tecnico (Reg. Campania)		1.000.000		1.000.000							1.000.000	
104106	- Spese acquisto mat. le uso tecnico ACQUACOLTURA	1.000.000			1.000.000	198.245		600.000			798.245	201.755	
104107	- Spese acquisto materiale consumo tecnico 'ARSTIA'		2.000.000		2.000.000							2.000.000	
104109	- Spese per l'acquisto di materiale di consumo di carattere tecnico		5.000.000		5.000.000	3.056.445		727.500			3.823.945	1.176.055	
10410A	- Spese acquisto mat. le di carattere tecnico 'Reg. Sicilia'		1.000.000	500.000	500.000							500.000	
10410B	- Spese acquisto mat. le consumo tecnico 'Regione Campania'	1.500.000		400.000	1.100.000	1.400.000		1.400.000			1.400.000	500.000	
10410C	- Spese acquisto materiale consumo tecnico Contr. ALETA		500.000		500.000							500.000	
10410D	- Spese per acquisto materiale di consumo tecnico		500.000		500.000							500.000	

RENDICONTO FINANZIARIO DELL'ESERCIZIO 2000
SPESA

PARTE II

CAPITOLO CODICE	G E S T I O N E D E I R E S I D U I P A S S I V I					G E S T I O N E D I C A S S A			TOTALE DEI RESIDUI PASSIVI AL TERMINE DELL'ESERCIZIO	
	RESIDUI ALL'INIZIO DELL'ESERCIZIO	PAGATI	RIMASTI DA PAGARE	V A R I A Z I O N I		PREVISIONI	D I F F E R E N Z E R I S P E T T O A L L E P R E V I S I O N I			
				TOTALI	IR + 17 (16-13)		IR - 18 (13-16)	IR + 21 (20-19)		IR - 22 (19-20)
13	14	15 (16-14)	16 (14+15)	17 (16-13)	18 (13-16)	19	20	21 (20-19)	22 (19-20)	23 (9+)
104095						1.000.000	691.105		308.895	
104097						1.000.000			1.000.000	
104099						3.000.000	2.070.280		929.720	
10409A						421.090	421.090			
10409B										
10409C										
10409D						200.000			200.000	
10409E	374.580	374.580		374.580		1.862.240	1.329.393		532.847	532.847
10409F	478.750	478.750		478.750		478.750	478.750			
10409B	249.272	249.270		249.270	2	249.272	249.270			
10409R										
104100	18.709.230	18.709.550		18.709.550	79.680	64.289.230	49.059.741		15.169.469	10.768.485
104101						3.340.000	840.000		2.500.000	
104102						2.500.000	847.500		1.652.500	
104104	3.790.005	3.607.050		3.607.050	182.955	10.490.005	7.655.340		2.834.665	2.633.500
104105						1.000.000			1.000.000	
104106	488.000	108.000		108.000	380.000	1.488.000	306.245		1.181.755	600.000
104107						2.000.000			2.000.000	
104109						5.000.000	3.056.445		1.903.555	727.500
10410A						500.000			500.000	
10410B	2.136.430	2.136.430		2.136.430		3.536.430	3.536.430			
10410C						500.000			500.000	
10410D						500.000			500.000	

XIV LEGISLATURA - DISEGNI DI LEGGE E RELAZIONI - DOCUMENTI

RENDICONTO FINANZIARIO DELL'ESERCIZIO 2000
SPESE

PARTE II

CAPITOLO CODICE	G E S T I O N E D E I R E S I D U I P A S S I V I				G E S T I O N E D I C A S S A				TOTALE DEI RESIDUI PASSIVI AL TERMINE AL TERMINE DELL'ESERCIZIO		
	RESIDUI ALL'INIZIO DELL'ESERCIZIO	PAGATI	RICHIESTI DA PAGARE	TOTALI	V A R I A Z I O N I		P R E V I S I O N I	P A G A M E N T I		D I F F E R E N Z E R I S P E T T O A L L E P R E V I S I O N I	
					I N +	I N -				I N +	I N -
13	14	15 (16-14)	16 (14+15)	17 (16-13)	18 (13-16)	19	20	21 (20-19)	22 (19-20)	23 (9+15)	
10418E						2.901.655	2.375.000		525.655	480.000	
10412F	360.000	360.000		360.000		360.000	360.000				
10412G	1.000.000	820.000		820.000	180.000	1.000.000	820.000		180.000		
10412L						1.000.000			1.000.000		
10412R						103.451.741	59.940.797		43.510.944		
104130	19.411.510	11.999.714	2.429.560	14.429.274	4.982.236	103.451.741	59.940.797		43.510.944	27.377.299	
104134	3.764.220	3.762.620		3.762.620	1.600	5.479.562	4.242.620		1.236.942	1.075.120	
104135						2.000.000			2.000.000		
104140											
104144											
10414G	3.720.000	3.720.000		3.720.000		3.720.000	3.720.000				
104160	7.219.440	7.219.440		7.219.440		13.634.720	8.795.720		4.839.000	617.760	
104169						17.000.000	5.566.000		11.414.000		
104170	800.000	800.000		800.000		7.110.050	5.868.800		1.301.250	50.000	
104174						280.000	280.000				
10417E						820.000	820.000				
104180	37.905.823	12.268.474	22.663.200	34.951.674	2.954.149	71.507.267	28.420.929		43.086.338	42.167.680	
104182						5.480.000	5.480.000				
104184	9.034.500		9.034.500	9.034.500		11.034.500	2.000.000		9.034.500	9.034.500	
104185						15.000.000			15.000.000	4.200.000	
104188	9.920.000	9.920.000		9.920.000		9.920.000	9.920.000				
104189	48.300.000	36.240.000	6.000.000	42.240.000	6.060.000	82.000.000	41.738.000		40.262.000	11.000.000	
10418A						2.000.000			2.000.000		

XIV LEGISLATURA - DISEGNI DI LEGGE E RELAZIONI - DOCUMENTI

RENDICONTO FINANZIARIO DELL'ESERCIZIO 2000
SPESE

PARTE I

CODICE	DESCRIZIONE	G E S T I O N E D I C O M P E T E N Z A										DIFFERENZE RISPETTO ALLE PREVISIONI		
		P R E V I S I O N I				S O M M E I M P E G N A T E			T O T A L I I M P E G N I			I N +		I N -
		I N I Z I A L I	V A R I A Z I O N I		D E F I N I T I V E	P A G A T E	R I M A S T E D A P A G A R E	T O T A L I I M P E G N I	I N +		I N -			
			I N A U M E N T O	I N D I M I N U Z I O N E					11 (10-7)	12 (7-10)				
4	5 (7-4)	6 (4-7)	7 (4+5-6)	8	9 (10-8)	10 (8+9)	11 (10-7)	12 (7-10)						
109040	- Restituzione e risborsi diversi	4.600.000		4.600.000	68.010	68.010	68.010				4.531.990			
109041	- Risborsi diversi	1.700.000		1.700.000	1.700.000	1.700.000								
	- Totale Categoria 9 -	6.300.000		6.300.000	1.768.010	1.768.010					4.531.990			
110020	- Fondo di riserva	17.000.000		17.000.000							17.000.000			
110050	- Altre spese non classificabili	2.000.000		2.500.000	893.020	806.000	1.699.020				800.980			
110054	- Altre spese non classificabili CEPT.													
110058	- Altre spese non classificabili (Regione Lombardia TREVIGLIO)	500.000		500.000										
	- Totale Categoria 10 -	2.500.000		500.000	893.020	806.000	1.699.020				17.800.980			
	- TOTALE TITOLO 1 -	2.171.464.546	1.062.672.663	3.040.000.590	1.734.812.733	155.762.425	1.890.575.158				2.312.455			1.151.737.887
	TITOLO 2 - Spese in conto capitale													
	Cat. 11 - Acquisizione beni di uso durevole ed opere inobliari													
211050	- Ricostruzioni, ripristino, trasformazioni di immobili e relative progettazioni	81.133.820		81.133.820	57.948.000	4.680.000	62.628.000				18.505.820			
211054	- Ricostruzioni, ripristino, trasformazione immobili e relative progettazioni cert.	103.981.326		103.981.326	11.468.820		11.468.820				92.512.506			
211060	- Spese per miglioramenti fondiari													
	- Totale Categoria 11 -	185.115.146		185.115.146	69.416.820	4.680.000	74.096.820				111.018.326			
	Cat. 12 - Acquisizioni di immobilizzazioni tecniche													
212010	- Acquisto mobili, arredi, macchine d'ufficio, ecc.	2.980.000		24.165.801	15.969.455	3.496.000	19.465.455				7.680.346			
212013	- Acquisto mobili arredi macch.uff.Aquacultura	4.000.000		4.000.000							4.000.000			
212014	- Acquisto mobili arredi macchine ufficio Cert.													
212020	- Acquisto libri e pubblicazioni per la biblioteca	30.000.000		4.540.285	31.483.075	2.893.100	34.376.175				164.110			
212023	- ACQ. LIBRI E PUBBLICAZ. BIBLIOTECA	3.000.000		3.000.000							3.000.000			
212024	- Acquisto libri per la biblioteca cert.													
212026	- acquisto libri e pubblicazioni per la biblioteca			746.600	484.200		484.200				262.460			
212030	- Acquisto libri e pubblicazioni per la biblioteca ACQUACOLTURA			122.155.049	59.771.244		181.926.293				1.765.929			

RENDICONTO FINANZIARIO DELL'ESERCIZIO 2000 **PARTE I**
SPESE

CODICE	DESCRIZIONE	GESTIONE DI COMPETENZA										DIFFERENZE RISPETTO ALLE PREVISIONI	
		PREVISIONI			SOMME IMPEGRATE							IN +	IN -
		INITIALI	VARIAZIONI		DEFINITIVE	PAGATE	RIMASTE DA PAGARE	TOTALI IMPEGNI					
			IN AUMENTO	IN DIMINUIZIONE					7 (4+5-6)	8	9 (10-8)	10 (8+9)	11 (10-7)
	TITOLO 4 - Partite di giro	4	5 (7-4)	6 (4-7)	7 (4+5-6)	8	9 (10-8)	10 (8+9)	11 (10-7)	12 (7-10)			
	Cat. 21 - Spese aventi natura di partite di giro												
421010	- Ritenute erariali	110.000.000	10.000.000		120.000.000	126.649.003	235.000	126.884.003	6.884.003				
421020	- Ritenute previdenziali ed assistenziali	55.000.000	10.000.000		65.000.000	51.168.642	16.973.416	68.142.058	3.142.058				
421040	- Restituzioni trattenute conto terzi												
421050	- Restituzione depositi cauzionali da terzi												
421060	- Anticipazioni fondo economato	6.000.000			6.000.000	2.000.000		2.000.000				4.000.000	
421070	- Anticipazioni sezioni operative periferiche												
421090	- Partite in conto sospesi	12.000.000			12.000.000	7.665.620	308.400	7.974.020				4.025.980	
	- Totale Categoria 21 -	183.000.000	20.000.000		203.000.000	187.483.265	17.516.816	205.000.081	10.026.061			8.025.980	
	- TOTALE TITOLO 4 -	183.000.000	20.000.000		203.000.000	187.483.265	17.516.816	205.000.081	10.026.061			8.025.980	

XIV LEGISLATURA - DISEGNI DI LEGGE E RELAZIONI - DOCUMENTI

RENDICONTO FINANZIARIO DELL'ESERCIZIO 2000
 SPESE
 PARTE II

CAPITOLO	GESTIONE DEI RESIDUI PASSIVI				GESTIONE DI CASSA				TOTALE DEI RESIDUI PASSIVI AL TERMINE DELL'ESERCIZIO		
	RESIDUI ALL'INIZIO DELL'ESERCIZIO	PAGATI	RIMASTI DA PAGARE	TOTALI	VARIAZIONI		PREVISIONI	PAGAMENTI		DIFFERENZE RISPETTO ALLE PREVISIONI	
					IN +	IN -				IN +	IN -
CODICE	13	14	15 (16-14)	16 (14+15)	17 (16-13)	18 (13-16)	19	20	21 (20-19)	22 (19-20)	23 (19+15)
TIT. 4											
421010		2.735.000		2.735.000	2.735.000		120.000.000	129.384.003	9.384.003		235.000
421020	27.117.977	23.221.620	1.161.000	24.382.620		2.735.357	92.117.977	74.390.262		17.727.715	18.134.416
421040											
421050	1.266.340		1.266.340	1.266.340			1.266.340			1.266.340	1.266.340
421060							6.000.000	2.000.000		4.000.000	
421070											
421090							12.000.000	7.665.620		4.334.380	308.400
Tot. Cat. 21	28.384.317	25.956.620	2.427.340	28.383.960	2.735.000	2.735.357	231.384.317	213.439.885	9.384.003	27.328.435	19.944.156
TOT. TIT. 4	28.384.317	25.956.620	2.427.340	28.383.960	2.735.000	2.735.357	231.384.317	213.439.885	9.384.003	27.328.435	19.944.156

RENDICONTO FINANZIARIO DELL'ESERCIZIO 2000 PARTE I
SPESE

CODICE	DESCRIZIONE	GESTIONE DI COMPETENZA										DIFFERENZE RISPETTO ALLE PREVISIONI					
		PREVISIONI			SOMME IMPEGNATE							IR +	IR -				
		INIZIALI	VARIAZIONI		DEFINITIVE	PAGATE	RITARDE DA PAGARE	TOTALI IMPEGNI									
4	5 (7-4)	6 (4-7)	7 (4+5-6)	8	9 (10-8)	10 (8+9)	11 (10-7)	12 (7-10)									
-	Riepilogo dei titoli -																
	- TITOLO	2.171.464,546	1.062.672,663	194.136,619	3.040.000,590	1.734,812,733	155.762,425	1.890,575,458	2.312,455	1.451,737,887							
	- TITOLO	191.016,800	732.119,721	42.833,319	.880,303,202	277.559,050	55.651,976	333.211,026	547,092,176								
	- TITOLO	183.000,000	20.000,000		203.000,000	187.483,265	17.516,816	205.000,081	10.026,061	8.025,980							
	- TOTALE GENERALE	2.545.481,346	1.814.792,384	236.969,938	4.123.303,792	2.199.855,048	228.931,217	2.428.786,265	12.338,516	1.706.856,043							

Quota T.F.R. anni precedenti 292.204,864 2.679,181 294.884,045

Quota T.F.R. dell'anno 25.000,000 25.000,000 28.264,295

Fondo totale T.F.R. 317.204,864 2.679,181 319.884,045

Totale generale a paraggio 2.862.686,210 1.808.631,615 228.329,988 4.443.187,837

2.751.934,605 15.602,811 1.706.856,043

RENDICONTO FINANZIARIO DELL'ESERCIZIO 2000
 SPESE
 PARTE II

CAPITOLO CODICE	GESTIONE DEI RESIDUI PASSIVI		GESTIONE DI CASSA		TOTALE DEI RESIDUI PASSIVI AL TERMINE DELL'ESERCIZIO						
	RESIDUI ALL'INIZIO DELL'ESERCIZIO	PAGATI	RIMASTI DA PAGARE	TOTALI		VARIAZIONI		PREVISIONI	PAGAMENTI	DIFFERENZE RISPETTO ALLE PREVISIONI	
						IN +	IN -			IN +	IN -
13	14	15 (16-14)	16 (14+15)	17 (16-13)	18 (13-16)	19	20	21 (20-19)	22 (19-20)	23 (9+15)	
RIEP. TITOLI											
- TITOLO 1 -	319.922.970	248.346.471	40.877.260	289.223.431	30	30.699.569	1.983.158.904	778.111	908.957.767	196.639.685	
- TITOLO 2 -	215.056.748	160.864.913	34.510.000	195.374.913		19.681.835	438.423.963		629.335.987	90.161.976	
- TITOLO 4 -	28.384.317	25.956.620	2.427.340	28.383.960	2.735.000	2.735.357	213.439.985	9.384.003	27.328.435	19.944.156	
TOTALE GERER.	563.364.035	435.167.704	77.814.600	512.982.304	2.735.030	53.116.761	2.635.022.752	10.152.114	1.565.622.189	306.745.817	

SITUAZIONE AMMINISTRATIVA

CONSISTENZA DELLA CASSA ALL'INIZIO DELL'ESERCIZIO		£.	823.202.590
RISCOSSIONI	in c/ competenza	£.	1.828.302.658
	in c/ residui	£.	580.059.122 £. 2.408.361.780
PAGAMENTI	in c/ competenza	£.	2.199.855.048
	in c/ residui	£.	435.167.704 £. 2.635.022.752
CONSISTENZA DELLA CASSA ALLA FINE DELL'ESERCIZIO		£.	596.541.618
RESIDUI ATTIVI	degli esercizi precedenti	£.	905.426.704
	dell'esercizio	£.	843.559.016 £. 1.748.985.720
RESIDUI PASSIVI	degli esercizi precedenti	£.	77.814.600
	dell'esercizio	£.	228.931.217 £. 306.745.817
AVANZO/DISAVANZO D'AMMINISTRAZIONE ALLA FINE DELL'ESERCIZIO		£.	2.038.781.521

XIV LEGISLATURA - DISEGNI DI LEGGE E RELAZIONI - DOCUMENTI

SITUAZIONE PATRIMONIALE AL 31.12.00

ATTIVITA'	CONSISTENZE		DIFFERENZE		PASSIVITA'	CONSISTENZE		DIFFERENZE	
	al 01.01.00	al 31.12.00	in più	in meno		al 01.01.00	al 31.12.00	in più	in meno
DISPONIBILITA' LIQUIDE					RESIDUI PASSIVI				
Casse	823.202.590	596.541.618	2.408.361.780	2.635.022.752	Debiti visitato ed altri enti	450.565.712	233.543.637		217.022.075
Banche	823.202.590	596.541.618	2.408.361.780	2.635.022.752	Debiti viscritti, socie terzi x prestaz.	112.798.323	73.202.180		39.596.143
RESIDUI ATTIVI					Debiti verso fornitori	563.364.035	306.745.817		256.618.218
Crediti verso lo Stato e altri enti	1.369.118.329	1.710.412.731	341.294.402	128.426.445	Debiti v/terzi per prestazioni ricevute				
Crediti viscritti soci e terzi contr.	166.999.434	38.572.989	341.294.402	128.426.445	Debiti diversi				
Crediti v/acquirenti, utenti ecc.	1.536.117.763	1.748.985.720	341.294.402	128.426.445	FONDI ACCANTONAMENTI VARI				
Crediti diversi					Fondo liq. ind. anzianità personale	294.884.045	323.148.340	28.264.295	
CREDITI BANCARI E FINANZIARI						294.884.045	323.148.340	28.264.295	
Depositi cauzionali	974.000	1.049.000	75.000		POSTE RETTIF. DELL'ATTIVO				
	974.000	1.049.000	75.000		Fondo ammortamento immobili	1.180.894.024	1.330.928.489	150.034.465	
IMMOBILI					Fondo amm. imp., attrez. e macchin.	3.694.088.661	3.795.620.640	101.531.979	
edifici	6.112.626.028	6.182.042.848	69.416.820		Fondo amm. automez., mob. macch. uf.	519.240.329	536.791.441	34.233.152	16.682.040
diritti reali	39.397.565	39.397.565				5.394.223.014	5.663.340.570	285.799.596	16.682.040
terreni	961.522.240	961.522.240			TOTALE PASSIVITA'	6.252.471.094	6.293.234.727	314.063.891	
	7.113.545.833	7.182.962.653	69.416.820		PATRIMONIO NETTO				
IMMOBILIZZAZIONI TECNICHE					Fondo di dotazione	8.262.577.245	8.731.823.427	469.246.182	
impianti, attrezzature e macchinari	4.403.439.993	4.698.508.556	305.869.363	10.820.800	Avanzo economico esercizi precedenti	469.246.182	348.294.329	348.294.329	469.246.182
automezzi	170.513.075	144.029.475	25.988.280	26.483.600	Avanzo economico dell'esercizio	8.731.823.427	9.080.117.756	817.540.511	469.246.182
mobili e macchine d'ufficio	617.816.802	643.805.082	39.372.505	586.591					
materiale bibliografico	318.684.465	357.470.379	371.250.148	37.890.991					
	5.510.454.335	5.843.813.492	319.398.160	2.801.340.188					
TOTALE ATTIVITA'	14.984.294.521	15.373.352.483	3.190.398.150	2.801.340.188	TOTALE A PAREGGIO	14.984.294.521	15.373.352.483	1.131.604.402	742.546.440
DEFICIT PATRIMONIALE									
Disavanzo economico eserc. prec.									
disavanzo economico dell'esercizio									
TOTALE A PAREGGIO	14.984.294.521	15.373.352.483	3.190.398.150	2.801.340.188					

CONTO ECONOMICO PER L'ESERCIZIO 2000

Parte seconda : COMPONENTI CHE NON DANNO LUOGO A MOVIMENTI FINANZIARI

D) VARIAZIONI PATRIMONIALI STRAORDINARIE

-- Eccedenza degli importi pagati su quelli impegnati (Tit.II° delle uscite)	£.	105.212.937
-- Insussistenze passive (variazioni in - nei residui passivi)	£.	53.116.761
-- Utile su beni mobili alienati	£.	29.739.200
-- Sopravvenienze attive (variazioni in + nei residui attivi)	£.	
-- Beni mobili realizzati dall'ISMA con materiale riciclato (cat.I)	£.	1.480.000
-- Incremento della consistenza dei libri e pubbl. ottenuto senza esborso finanziario	£.	838.005
-- Finanziamenti (cat.15)	£.	82.585.650
Totale	£.	272.972.553

Totale parte seconda £. 272.972.553

CONTO ECONOMICO PER L'ESERCIZIO 2000

Parte seconda : COMPONENTI CHE NON DANNO LUOGO A MOVIMENTI FINANZIARI

) Ammortamenti

- Immobili	£.	150.034.465
- Impianti attrezzature	£.	101.531.979
- Automezzi, mobili e macch. ufficio	£.	17.551.112
	Totale	£. 269.117.556

) Quota dell'esercizio per l'adeguamento del fondo
indennità anzianità personale

- TFR anno 2000	£.	28.264.295
-	£.	
-	£.	
-	£.	
-	£.	
	Totale	£. 28.264.295

VARIAZIONI PATRIMONIALI STRAORDINARIE

- Sopravvenienze passive (variazioni in + nei residui i passivi)	£.	2.735.030
- Scarico beni mobili (cat.2 e 6)	£.	27.070.191
- Insussistenze attive (Variazioni in - nei residui attivi)	£.	50.631.937
- Eccedenza del riscosso sull'accertato (Titolo 4)	£.	40.560.000
	Totale	£. 120.997.158

Totale parte seconda £. 418.379.009

Totale generale entrate	£.	2.657.248.496
Totale generale spese	£.	2.308.954.167
Avanzo economico	£.	348.294.329
Totale a pareggio	£.	2.657.248.496

**RELAZIONE AMMINISTRATIVA PER RIACCERTAMENTO
DEI RESIDUI ATTIVI E PASSIVI**

In ottemperanza all'art. 39 del D.P.R. 696/79 si elencano di seguito le variazioni apportate ai residui attivi e passivi nel corso dell'anno 2000, spiegandone le motivazioni:

RESIDUI ATTIVI

Le variazioni apportate ai residui attivi ammontano a complessive L. 50.631.937 e sono diminutive.

Le variazioni sono così costituite:

- | | |
|----------------------|--|
| res. N. 259 del 1996 | evidenzia la variazione in meno di L. 20.000.000 dovute ad economia effettuata sul Progetto "Acquacoltura" (cod. 6) del MIPA con D.M. 23/95 del 17/04/96; |
| res. N. 251 del 1999 | - L. 15.130 dovute ad economie realizzate sul Progetto "Energie da Biomasse" finanziato dal MIPA con D.M. 573/7240/99 e liquidato con D.M. 409/7303/00 dal quale risulta la predetta economia; |
| res. N. 187 del 1998 | la variazione in meno di L. 3.925.864 è dovuta ad economia effettuata nel progetto "CYNARA" finanziato dall'U.E.; |
| res. N. 51 del 1989 | la variazione in meno di L. 3.485.000 è conseguente l'avvenuta prescrizione del rimborso IRPEG anno 1987; |
| res. N. 163 del 1997 | evidenzia una variazione in meno di L. 1.303.040 dovuta all'economia effettuata nella realizzazione dei lavori per il completamento impianto elettrico finanziati dal MIPA con D.M. 276/7232/97 e risulta dal D.M. di liquidazione n. 99/7301/00 del 17/03/2000; |
| res. N. 164 del 1997 | evidenzia una variazione in meno di L. 19.094.584 quale economia effettuata nella realizzazione dei lavori di manutenzione straordinaria dell'edificio della Sede Centrale dell'ISMA, finanziati con D.M. 88-91/7232/88; tale variazione è contemplata nei D.M. di liquidazione n. 111/7232/99 e 62/7232/00; |
| res. N. 310 del 1998 | tale residuo di L. 2.807.800 era relativo all'eventuale recupero del fondo economato sottratto alla cassa della Sezione di Treviglio il 29/07/98 per il quale è stata effettuata regolare denuncia alla Procura Regionale della Corte dei Conti. |

Le rimanenti variazioni diminutive ammontanti complessivamente a L. 519 sono dovute a piccoli assestamenti avvenuti all'atto della riscossione ed all'eliminazione di differenze per arrotondamenti nelle partite di giro.

RESIDUI PASSIVI

I residui passivi subiscono variazioni per complessive L. 50.381.731 dovute quanto a L. 53.570.007 a variazioni diminutive, quanto a L. 3.188.276 a variazioni aumentative.

Le variazioni diminutive si riferiscono per lo più ad assestamenti di piccole cifre avvenuti all'atto del pagamento e ad impegni per spese non più effettuate.

In particolare si evidenzia al cap. 1.04.12.1 l'impegno n. 2131 dell'importo di L. 5.720.000 assunto nel 1999 per la manutenzione di un prototipo di raccogliatrice nell'ambito del Progetto finanziato dal MIPAF "Piante Officinali", a favore della ditta Alp Automazione che non ha più effettuato l'intervento. Con delibera commissariale n. 29 del 14/11/2000 tale importo è stato reso disponibile nell'anno 2000 in c/competenza per poter realizzare quanto richiesto dal Dr. Colorio, responsabile scientifico della ricerca.

Altra variazione in meno evidenziata al cap. 2.12.07.0 per L. 19.287.353 riguarda le economie effettuate nei lavori di manutenzione straordinaria, finanziati dal MIPAF con i D.M. 88-91/7232/88.

Le variazioni in aumento sono relative alla precisa allocazione nelle partire di giro dell'importo di L. 2.735.000 erroneamente indicato al cap. 4.21.02.0 anziché 4.12.01.0 e a piccoli assestamenti avvenuti al momento del pagamento.

RIEPILOGO

La consistenza dei residui a seguito di tali variazioni viene così modificata:

residui attivi

Al 01/01/2000	Variazioni in + ed in -	Residui incassati	Res. anni precedenti rimasti da incassare al 31/12/2000
L. 1.536.117.763	L. - 50.631.937	L. 580.059.122	L. 905.426.704

residui passivi

Al 01/01/2000	Variazioni in + ed in -	Residui pagati	Res. anni precedenti rimasti da pagare al 31/12/2000
L. 563.364.035	L. - 50.381.731	L. 435.167.704	L. 77.814.600

Il Commissario Straordinario
(Avv. Gianfranco PASSALACQUA)



XIV LEGISLATURA - DISEGNI DI LEGGE E RELAZIONI - DOCUMENTI

LISTA RESIDUI ATTIVI PER L'ANNO 2000

SEZ.	IP ACC.	ANNO	DESCRIZIONE	DEBITORE	AMMONTARE	VARIAZIONI	RISCOSSO	DA RISCOUETERE	# REV.	DATA REV.
			CAPITOLO 203020							
1200	00004	95	Borse di studio DH 630/7241/94 DEL 24.11.94	HIPAF	69.000.000			69.000.000		
1200	00258	96	DH 163/7241/96 del 28.3.96 (Borse studio)	HIPAF	22.750.000			22.750.000		
1200	00162	97	Contr. borse di studio D.M. 277/7241/97	HIPAF	51.000.000			51.000.000		
1200	00122	98	DH 234/7241/98 DEL 15.5.98 IPI CONTR. BORSA DI STUDIO	HIPAF	9.000.000			9.000.000		
1200	00303	98	saldo integr. borsa studio (Pollast.) DH 625	HIPAF	3.750.000			3.750.000		
1200	00304	98	saldo integr. borsa studio (Carnevali) DH 607	HIPAF	7.500.000			7.500.000		
1200	00238	98	DH 528/7241/98 DEL 8.10.98	Hipa	33.000.000			33.000.000		
1200	00234	99	integr. borsa studio DH 363/7241/99 del 7.7.99	HIPAF	5.250.000			5.250.000		
			TOTALE CAPITOLO		201.250.000			201.250.000		
			CAPITOLO 203021							
1200	00066	98	Contr. "Incr. Prod. Piante Officinali" - I° anno	HIPAF	48.510.000			48.510.000	313	1/12/00
1200	00126	98	DH 163/7240/98 DEL 8.4.98 IPI PROG. PIANTE OFFICINALI	HIPAF	64.350.000		64.350.000			
1200	00171	99	integr. prog. "Piante Officinali"	HIPAF	14.850.000			14.850.000		
1200	00279	00	III° anno attività DH 395/7303/2000	HIPAF	138.600.000			138.600.000		
			TOTALE CAPITOLO		266.310.000		64.350.000	201.960.000		
			CAPITOLO 203022							
1200	00669	00	antic. contr. CARIPA I° anno	HIPAF	19.800.000			19.800.000		
			TOTALE CAPITOLO		19.800.000			19.800.000		
			CAPITOLO 203023							
1200	00012	98	contr. DH 633/96 del 14.11.97 prog. n. 4E17	HIPAF	120.000.000			120.000.000		
			TOTALE CAPITOLO		120.000.000			120.000.000		
			CAPITOLO 203026							
1200	00259	96	contributi HIPAF	HIPAF	20.000.000			20.000.000		
			TOTALE CAPITOLO		20.000.000			20.000.000		
			CAPITOLO 203028							
1200	00118	98	contrib. Hipa DH 205/7240/98 del 27.4.98	HIPAF	59.400.000			59.400.000	314	1/12/00
1200	00251	99	DH 573/7240/99 del 06.10.99 I° anno attività	HIPAF	29.700.000			29.684.870	315	1/12/00
			TOTALE CAPITOLO		89.100.000		89.084.870			
			CAPITOLO 20302F							
1200	00065	98	Progetto Agricoltura qualità (misura 4)	HIPAF	106.837.500			106.837.500		

XIV LEGISLATURA - DISEGNI DI LEGGE E RELAZIONI - DOCUMENTI

LISTA RESIDUI ATTIVI PER L'ANNO 2000

SEZ. N° ACC.	ANNO	DESCRIZIONE	DEBITORE	AMMONTARE	IMPIAZIONI	RISCOSSO	DA RISCOUTERE	N° REV.	DATA REV.
		CAPITOLO 20302G	TOTALE CAPITOLO	106.837.500			106.837.500		
1200 00307	98	CONVENZIONE REGIONE LOMBARDIA	REGIONE LOMBARDIA	22.400.000		22.400.000		286	20/11/00
1200 00308	98	CONVENZIONE ARSIA	A.P.S.I.A. Settore Agric. Forestale TOTALE CAPITOLO	22.400.000 44.800.000		22.400.000 44.800.000		277	8/11/00
1200 00281	00	CAPITOLO 20302L prog. Liste varietali DH 365/7303/00	MIPAF	24.750.000 24.750.000			24.750.000 24.750.000		
1200 00295	99	CAPITOLO 20302T DH 10118 del 21.7.99 (4° anno)	MIPAF	118.750.000 118.750.000			118.750.000 118.750.000		
1200 00238	99	CAPITOLO 204010 Conv. REG. LAZIO	MIPAF	15.000.000 15.000.000			15.000.000 15.000.000		
1200 00256	00	CAPITOLO 204015 CONV. REGIONE CAMPANIA	REGIONE CAMPANIA	57.000.000 57.000.000			57.000.000 57.000.000		
1200 00283	00	CAPITOLO 204017 CONV. ARSIA - REG. TOSCANA	ARSIA TOSCANA	350.000.000 350.000.000			350.000.000 350.000.000		
1200 00257	00	CAPITOLO 20401A CONV. ESA SICILIA	ESA SICILIA	50.000.000 50.000.000			50.000.000 50.000.000		
1201 00302	99	saldo contributo	REGIONE LOMBARDIA	934.000		934.000		246	20/09/00
1201 00350	00	SALDO III° ANNO	REGIONE LOMBARDIA	15.000.000 15.934.000		934.000 934.000	15.000.000 15.000.000		

XIV LEGISLATURA - DISEGNI DI LEGGE E RELAZIONI - DOCUMENTI

LISTA RESIDUI ATTIVI PER L'ANNO 2000

SEZ. N° ACC.	ANNO	DESCRIZIONE	DEBITORE	AMMONTARE	VARIAZIONI	RISCOSSO	DA RISCOUETERE	N° REV.	DATA REV.
1200 00305	99	CAPITOLO 20401E convenzione Regione Lazio	REGIONE LAZIO	76.000.000		55.000.000	21.000.000	208	4/09/00
			TOTALE CAPITOLO	76.000.000		55.000.000	21.000.000	346	18/12/00
1200 00282	00	CAPITOLO 20401R prog. Zucchina ARTO N. 9 del 30.10.00	REGIONE LAZIO (ZUCCHINA)	36.000.000			36.000.000		
			TOTALE CAPITOLO	36.000.000			36.000.000		
1200 00255	00	CAPITOLO 206010 CONV. TRELLEBORG	TRELLEBORG	42.000.000			42.000.000		
1200 00349	00	CONTR. X COLLABORAZIONE ANNO 2000	C.R.P.U.	6.000.000			6.000.000		
			TOTALE CAPITOLO	48.000.000			48.000.000		
1200 00186	94	CAPITOLO 206011 CONTR. CIVARRA	BIOTEC	3.925.864	-3.925.864				
			TOTALE CAPITOLO	3.925.864	-3.925.864				
1200 00187	94	CAPITOLO 206013 CONTR. BIRAGASA	C.E.E. - AGRICULTURAL UNIVERSITY OF ATHENS	45.252.401			45.252.401		
			TOTALE CAPITOLO	45.252.401			45.252.401		
1200 00196	99	CAPITOLO 206019 Convenzione Agriconsulting (FCR)	AGRICONSULTING S.p.A.	190.000.000			190.000.000		
			TOTALE CAPITOLO	190.000.000			190.000.000		
1200 00054	98	CAPITOLO 20601A contratto ricerca RESMC0185/00 COLTURE DA BIRAGASA *** MOTIVO VARIAZIONE : differenza % economia	EHEL S.P.A.	54.000.000		54.000.000		77	29/03/00
			TOTALE CAPITOLO	54.000.000		54.000.000		105	20/04/00
1200 00306	98	CAPITOLO 20601C CONVENZIONE ARSIAL	ARSIAL	4.200.000		4.200.000			
1200 00280	00	CONV. ISHA - ALSIA (Reg. Basilicata)	REGIONE BASILICATA - ALSIA	19.000.000		4.200.000	19.000.000		
			TOTALE CAPITOLO	23.200.000		4.200.000	19.000.000	207	4/09/00

XIV LEGISLATURA - DISEGNI DI LEGGE E RELAZIONI - DOCUMENTI

LISTA RESIDUI ATTIVI PER L'ANNO 2000

SEZ. N°ACC.	ANNO	DESCRIZIONE	DEBITORE	AMMONTARE	VARIAZIONI	RISCOSSO	DA RISCOUTERE	N° REV.	DATA REV.
1200 00253	90	CAPITOLO 20601D CONV. DARNIO HELE	LATHBURG (DARNIO HELE) TOTALE CAPITOLO	18.000.000 18.000.000			18.000.000 18.000.000		
1200 00239	99	CAPITOLO 20601N Convvenz. I.R.H. - I.S.H.A.	ISTITUTO NAZIONALE DELLA NUTRIZIONE TOTALE CAPITOLO	28.800.000 28.800.000		17.288.000 17.288.000	11.520.000 11.520.000	278	8/11/00
1200 00204	99	CAPITOLO 307010 SEME DI COLZA	MARCHEGGIANI CERENI s.r.l. TOTALE CAPITOLO	17.897.880 17.897.880		17.897.880 17.897.880		300	23/02/00
1200 00181	94	CAPITOLO 307030 SUPERVISIONE PROGETTO COMANA	MACCHIE AGRICOLE OTHA TOTALE CAPITOLO	10.000.000 10.000.000			10.000.000 10.000.000		
1201 00180	99	CAPITOLO 307034 Certificazioni	Az. Agr. TORRELLI Giampietro e Bruno COMANA CONSORZIO NAZIONALE MECCANIZZAZ. AGRICOLA C.O.H.A.H.A.	260.702 25.200.000 3.600.000		260.702 25.200.000 3.600.000		287	20/11/00
1201 00243	99	certificazioni	C.O.H.A.H.A.	3.600.000		3.600.000		23	14/02/00
1201 00210	99	certificazione	C.O.H.A.H.A.	3.600.000		3.600.000		23	14/02/00
1201 00232	99	certificazione	SARE DEUTZ - FAHR GROUP S.P.A	31.367.050		31.367.050		62	10/03/00
1201 00233	99	certificazione	GOLDORFI S.P.S.	18.798.040		18.798.040		2	21/01/00
1201 00299	99	certificazione	AZ. AGRICOLA FAPA ALESSANDRO E GIAMCARLO	60.740		60.740		318	11/12/00
1201 00259	00	CERTIFICAZIONI	CARRARO S.P.A.	1.620.000			1.620.000		
1201 00262	00	certificazioni	SICAS Spa	2.160.000			2.160.000		
1201 00263	00	certificazioni	SICAS Spa	1.094.880			1.094.880		
1201 00265	00	certificazioni	SARE DEUTZ - FAHR GROUP S.P.A	3.081.910			3.081.910		
1201 00271	00	certificazioni	E.H.A.H.A	5.640.000			5.640.000		
1201 00272	00	certificazioni	E.H.A.H.A	5.640.000			5.640.000		
			TOTALE CAPITOLO	102.123.322		82.885.532	19.236.790		
1200 00051	89	CAPITOLO 309010 Rimb.IRPEE 87	ESATTORIA	3.485.000					
1200 00167	98	riduz.contr. luglio 98	I. R. P. S. Roma	456.000	-3.485.000	456.000		25	14/02/00
1200 00226	98	RECUPERO ANTICIPO RISS. NON UTILIZZATO	VERANI STEFANO	222.500		222.500		61	10/03/00
1200 00294	99	compensazione contr.inp.luglio 98	BETTO MONTICA ed altri	1.062.803			1.062.803		
1201 00297	99	spese telefoniche personali e bin.	PERSOIALE ISHA SOP RECUPERO E RIMBORSI VARI	172.550		172.550		3	24/01/00
1201 00299	99	riub.acqua potabile anno 99	PERSOIALE ISHA SOP RECUPERO E RIMBORSI VARI	93.850		93.850		3	24/01/00
1200 00357	00	Diff. tra mandato e ricevuto bollo auto	ISHA Ist. Sper. MeccAgr.	1.800			1.800		

XIV LEGISLATURA - DISEGNI DI LEGGE E RELAZIONI - DOCUMENTI

LISTA RESIDUI ATTIVI PER L'ANNO 2000

SEZ.	N° ACC.	ANNO	DESCRIZIONE	DEBITO	AMMONTARE	VARIAZIONI	RISCOSSO	DA RISCOUOTERE	N° REV.	DATA REV.
1201	00347	00	RIMB. ACQUA POTABILE	PERSONALE ISHA SOP RECUPERO E RIMBORSI VARI	41.600			41.600		
1201	00348	00	RIMB. SPEDIZIONI PACCHI	CREDITORI DIVERSI	56.500			56.500		
1201	00353	00	RECUPERO PARTE FONDO ECONOMATO ANNO 2000	SOP TREVIGLIO	1.139.350			1.139.350		
1201	00354	00	RECUPERO SALDO FONDO ECONOMATO ANNO 2000	SOP TREVIGLIO	2.860.650			2.860.650		
				TOTALE CAPITOLO	9.592.603	-3.485.000	944.900	5.162.703		
1201	00300	99	CAPITOLLO 412030 alienazione trattore	TATOLDI TRATTORI S.F.L.	40.560.000		40.560.000	40.560.000	106	16/05/00
				TOTALE CAPITOLO	40.560.000		40.560.000			
1200	00163	97	CAPITOLLO 515010 Contributo integrazione lavori imp. elettr. D.M. 276/7232/97	MIPAF	14.944.130	-1.303.040	13.641.090	13.641.090	104	20/04/00
1200	00164	97	Contr. lavori manutenz. strasor. convers. 00-MM-88-91/7232/68	MIPAF	107.615.434	-19.094.584	88.519.850	88.519.850	130	16/08/00
1200	00070	00	DH 727/7241/99 del 24.11.99	MIPAF	41.292.830		102.160.940	41.292.830		
				TOTALE CAPITOLO	163.851.394	-20.397.624	102.160.940	41.292.830		
1200	00304	99	CAPITOLLO 722010 differenza x arrotondamento	ESATTORIA	287	-287		34.000		
1200	00355	00	IRPEF Erattemuta in meno anno 2000 (Pattulli)	PATULLI FELICE	34.000			34.000		
1200	00359	00	ARROTONDAMENTI	CREDITORI DIVERSI	-333	-287		333		
				TOTALE CAPITOLO	34.620	-287		34.333		
1200	00293	98	CAPITOLLO 722020 recupero SSH (mod.730 Grilli e Pandolfi)	REGIONE LAZIO	248.000			248.000		
1200	00346	00	Contr. prev.le 10: anno 2000	PASSALACQUA GIARFRANCO	436.763			436.763		
				TOTALE CAPITOLO	684.763			684.763		
1201	00310	98	CAPITOLLO 722060 recupero furto fondi economato Trev.	CREDITORI DIVERSI	2.807.800	-2.807.800				
1200	00306	99	Pestizione fondo economato	ISHA Ist. Sper. Recc.Agr.	2.000.000		2.000.000	2.000.000	284	20/11/00
1200	00351	00	saldo recupero antic.fondo economato	ISHA Ist. Sper. Recc.Agr.	763.700			763.700		
1200	00352	00	recupero parziale anticip.	ISHA Ist. Sper. Recc.Agr.	1.236.300		2.000.000	1.236.300		
				TOTALE CAPITOLO	6.807.800	-2.807.800	2.000.000	2.000.000		
1201	00303	99	CAPITOLLO 72208B saldo contributo	REGIONE LOMBARDIA	1.566.000		1.566.000	1.566.000	247	20/09/00
				TOTALE CAPITOLO	1.566.000		1.566.000			


LISTA RESIDUI ATTIVI PER L'ANNO 2000

ANNO	DESCRIZIONE	DEBITORE	AMMONTARE	VARIAZIONI	RISCOSSO	DA RISCOUTERE	N° REV.	DATA REV.
98	CAPITOLO 722090							
98	credito IMPS luglio 98	I. N. P. S. Roma	1.000.000		1.000.000		26	14/02/00
98	credito IMPS agosto 98	I. N. P. S. Roma	697.000		697.000		26	14/02/00
98	Credito IMPS settembre 98	I. N. P. S. Roma	697.000		697.000		26	14/02/00
99	rimb.n.3 biglietti	LA NUOVA COMPAGNIA DI VIAGGI SRL	1.146.000			1.146.000		
99	restituzione x errato importo	UNICREDITO ITALIANO	232	-232				
99	reincasso pagamento tornato indietro	SPECTRIS	308.400	-232	2.394.000	308.400		
		TOTALE CAPITOLO	3.848.632	-232	2.394.000	1.454.400		
		TOTALE GENERALE	2.379.676.779	-50.631.937	580.059.122	1.748.985.720		

XIV LEGISLATURA - DISEGNI DI LEGGE E RELAZIONI - DOCUMENTI

LISTA RESIDUI PASSIVI PER L'ANNO 2000

SEZ. (N° TRP.)	ANNO	DESCRIZIONE	CREDITORE	AMMONTARE	VARIAZIONI	PAGATO	DA PAGARE	N° MM.	DATA
		CAPITOLLO 101030							
1200 02282	00	COMPENSO II° SEMESTRE 2000	VENTURINO SALVATORE	1.875.000			1.875.000		
1200 02283	00	COMPENSO II° SEMESTRE 2000	SCACCHI ROBERTO	1.290.000			1.290.000		
1200 02284	00	COMPENSO II° SEMESTRE 2000	HAZZOTTI BEATRICE	1.350.000			1.350.000		
			TOTALE CAPITOLLO	4.515.000			4.515.000		
		CAPITOLLO 102011							
1200 00286	99	COMPETENZE MESE DI MARZO	*** CREDITORI DIVERSI *** *** MOTIVO VARIAZIONE : erroneamente impegnate	33.724	-33.724				
1200 01108	99	COMPETENZE MESE DI LUGLIO	*** CREDITORI DIVERSI *** *** MOTIVO VARIAZIONE : erroneamente impegnate	206.000	-206.000				
			TOTALE CAPITOLLO	239.724	-239.724				
		CAPITOLLO 10201E							
1200 02289	00	RATEI 14°	GRILLI ED ALTRI	1.620.300			1.620.300		
			TOTALE CAPITOLLO	1.620.300			1.620.300		
		CAPITOLLO 102050							
1200 02279	99	MISS. DEL 16.12.99	MERESATTI PAOLO	191.275		191.275		131	14/02/00
1200 02280	99	MISS. DEL 6-7-8/12/99	POCHI DANIELE	54.450		54.450		130	14/02/00
1200 02284	99	MISS. DEL 6.12.99	BIOCCHA MARCELLO	19.800		19.800		132	14/02/00
1200 02287	99	MISS. OTT. NOV. DIC. 99	SANTORO GIOVANNI	594.495		594.495		129	14/02/00
1200 02288	99	RIMB. SPESE MISS. ROMA	FEBO PROF. PIERLUIGI	584.000		584.000		133	14/02/00
1200 02291	99	R.F.E.	I.S.M.A. MONTEROTONDO S.	12.800		12.800		79	31/01/00
1200 02122	00	Miss. Firenze	I.S.M.A. MONTEROTONDO S.	174.835			174.835		
1200 02123	00	Miss. Forli-Cesena-Fasina	MERESATTI PAOLO	212.680			212.680		
1200 02243	00	R.F.E.	COLUCCI GIULIANO	8.500			8.500		
1200 02245	00	R.F.E.	I.S.M.A. MONTEROTONDO S.	8.500			8.500		
1200 02253	00	R.F.E.	I.S.M.A. MONTEROTONDO S.	8.500			8.500		
1200 02256	00	MISS. DICEMBRE 2000	SANTORO GIOVANNI	33.080			33.080		
1200 02296	00	R.F.E.	SANTORO GIOVANNI	17.000			17.000		
1200 02297	00	R.F.E.	I.S.M.A. MONTEROTONDO S.	3.000			3.000		
1200 02304	00	rimb.biglietto	I.S.M.A. MONTEROTONDO S.	8.500			8.500		
1201 02125	00	Miss. del 9.23.24.27.30.11.00	IMPERI GIACCARLO	58.945			58.945		
1201 02190	00	12° R.F.E.	BISAGLIA CARLO	17.000			17.000		
1201 02222	00	MISS. DIC. 2000	S O P TREVIGLIO	13.330			13.330		
			TOTALE CAPITOLLO	2.022.690		1.458.820	563.870		
		CAPITOLLO 102051							
1200 02276	99	MISS. DEL 16.12.99	TORASORE RUBERTO	265.435		265.435		135	14/02/00
1200 02286	99	MISS. DEL 16.12.99	COLOMIO GIULIANO	255.810		255.810		134	14/02/00
			TOTALE CAPITOLLO	525.245		525.245			



XIV LEGISLATURA - DISEGNI DI LEGGE E RELAZIONI - DOCUMENTI

LISTA RESIDUI PASSIVI PER L'ANNO 2000

SEZ. I.P.H.F.	ANNO	DESCRIZIONE	CREDITORE	AUMENTARE	VARIAZIONI	PAGATO	DA PAGARE	N° PAR.	DATA PAR.
1201	02204	99	CAPITOLO 102054						
			miss. nov. 99	260.000	-260.000				
1201	02205	99		60.000	-60.000				
			BISAGLIA CARLO			20.000		106	3/02/00
1201	02241	99		20.000					
			S O F TREVIGLIO			69.600		136	14/02/00
1201	02245	99		69.600					
			BISAGLIA CARLO			23.535		137	14/02/00
1201	02248	99		23.535					
			COLZANI GIUSEPPE	433.135	-320.000	113.135			
			TOTALE CAPITOLO						
1200	02555	00	CAPITOLO 102059						
			MISS. DEL 19.12.00	200.925			200.925		
			TOTALE CAPITOLO	200.925			200.925		
1200	02257	00	CAPITOLO 10205A						
			MISS. DEL 18.12.00	141.510			141.510		
			TOTALE CAPITOLO	141.510			141.510		
1200	02263	99	CAPITOLO 10205E						
			MISS. DEL 23.12.99	27.245			27.245		138
			TOTALE CAPITOLO	27.245			27.245		14/02/00
1200	02281	99	CAPITOLO 10205F						
			MISS. DEL 8.11.99	285.480			285.480		139
1200	02282	99		53.620			53.620		139
			MISS. DEL 20.12.99	145.650			145.650		140
1200	02285	99		484.750			484.750		140
			TOTALE CAPITOLO	484.750			484.750		14/02/00
1200	00334	00	CAPITOLO 102060						
			miss. Parigi Ing. Marsili	450.000			450.000		
			TOTALE CAPITOLO	450.000			450.000		
1200	01006	00	CAPITOLO 10206F						
			Integrazione iscrizioni Dr. Vannucci	3.400			3.400		
			TOTALE CAPITOLO	3.400			3.400		
1200	02071	99	CAPITOLO 102080						
			3°-4° trin. 99 (011-010)	8.130.000			8.130.000		305
			TOTALE CAPITOLO	8.130.000			8.130.000		15/03/00

XIV LEGISLATURA - DISEGNI DI LEGGE E RELAZIONI - DOCUMENTI

SEZ. II° TRP.	ARRIO	DESCRIZIONE	CREDITORE	AMMONTARE	VARIAZIONI	PAGATO	DA PAGARE	N° ANNI.	DATA INIZ.
1200 02162	00	contr. 10% anno 2000 (Paesalacqua)	I.N.P.S. (CONTR. 10%-13%)	873.000			873.000		
1200 02239	00	III° e IV° trim. 2000	I.N.P.S. EX SCAU	4.346.223		8.130.000	4.346.223		
			TOTALE CAPITOLO	13.349.223			5.219.223		
1200 00228	00	CAPITOLLO 102081							
		Contr. imp. (Tomassone)	ENIE NAZIONALE PREV. E ASS. IMPIEGATI AGRICOLI	219.037			219.037		
			TOTALE CAPITOLO	219.037			219.037		
1200 01755	99	4° trim.99	I.N.P.S. EX SCAU	3.819.000		3.819.000		306	15/03/00
1201 02072	99	3°4° trim.99 (OTI-OTD)	I.N.P.S. TREVIGLIO	12.127.000		12.127.000		878	16/06/00
			TOTALE CAPITOLO	15.946.000		15.946.000		287	13/03/00
								307	13/03/00
1200 02127	99	CAPITOLLO 102088						2	11/01/00
		Contr. su IFR (Mancini-Festuccia-Ranieri)	ENIE NAZIONALE PREV. E ASS. IMPIEGATI AGRICOLI	394.680		394.680			
			TOTALE CAPITOLO	394.680		394.680			
1200 02291	00	CAPITOLLO 10208E							
		oneri a carico ente	I.N.P.S. ROMA MONTESACRO	817.956			817.956		
			TOTALE CAPITOLO	817.956			817.956		
1200 01987	98	CAPITOLLO 10208F							
		integr.contr. Grilli	I.N.P.S. ROMA MONTESACRO	194.000	-194.000				
			TOTALE CAPITOLO	194.000	-194.000				
1200 02264	99	periodo dic.99	EREL RH Zona Tivoli	2.706.000		2.706.000		37	26/01/00
1201 02263	99	canone servizio distribuz.acquedotto	COMUNE DI TIVIGLIO UFFICIO TRIBUTI -	569.000		569.000		9	11/01/00
1200 02229	00	periodo dic. 2000	EREL RH Zona Tivoli	3.151.000		3.275.000	3.151.000		
			TOTALE CAPITOLO	6.426.000		3.275.000	3.151.000		
1200 02110	99	gasolio riscaldamento	CALDAROLA S.p.S.	8.151.650	-4.655.650	3.496.000		249	10/03/00
1200 02163	99	gasolio riscaldamento	CALDAROLA S.p.S.	11.530.000	-10.000	11.520.000		249	10/03/00
1201 02176	99	gasolio riscaldamento	BETTONI & C. SPA	5.230.320		5.230.320		308	15/03/00
1200 02085	00	gasolio riscaldamento	CALDAROLA S.p.S.	2.001.075			2.001.075		

XIV LEGISLATURA - DISEGNI DI LEGGE E RELAZIONI - DOCUMENTI

LISTA RESIDUI PASSIVI PER L'ANNO 2000

SEZ. N°IMP.	ANNO	DESCRIZIONE	CREDITORE	AMMONTARE	VARIAZIONI	PAGATO	DA PAGARE	N° MAN.	DATA MAN.
1201 02188	00	gasolio x riscaldamento	BETTONI & C. SPA	3.629.800 30.541.845	-4.655.950	20.246.320	3.629.800 5.629.875		
1201 02180	99	CAPITOLO 104034 gasolio riscaldamento	BETTONI & C. SPA	9.188.400 9.188.400		9.188.400 9.188.400		309	15/03/00
1200 02086	00	CAPITOLO 10403E gasolio riscaldamento	CALDAROLA S.p.S.	3.000.000 3.000.000			3.000.000 3.000.000		
1200 01589	99	CAPITOLO 10403F GASOLIO RISCALDAMENTO	CALDAROLA S.p.S.	5.000.000 5.000.000		5.000.000 5.000.000		250	10/03/00
1200 01701	99	CAPITOLO 104040 DEATTIVAZIONE LOCALI	ZUCCHET ALDO	2.160.000		2.160.000		226	1/03/00
1200 02295	99	abb.gest. contrattuale sett.-dic. 99	DEMOLIZIONI POMILI s.r.l.	240.000		240.000		251	10/03/00
1201 02177	99	pulizie dic.99	BRU-SPI	919.200		919.200		310	15/03/00
1200 02114	00	canone annuale dal 12.12.00 al 12.12.2001	E.S.I. Sas di Teofili Elisabetta & C.	60.000			60.000		
1201 02137	00	pulizie pavimento con monospazzola	BRU-SPI	324.000			324.000		
1201 02139	00	pulizia istituto nov. 2000	BRU-SPI	919.200			919.200		
1201 02262	00	pulizie dic. 2000	BRU-SPI	919.200			919.200		
1200 02153	99	CAPITOLO 104050 polizza n. 355639 (bersisti)	ASSIFIDI	5.541.600		3.319.200	2.222.400		
1200 02265	99	CAPITOLO 104060 periodo nov.99	TELECOM ITALIA S.P.A.	9.000		9.000		38	26/01/00
1200 02294	99	spese di trasporto	GENERAL CODE	24.000		24.000		156	14/02/00
1200 02099	00	I° bin. 2001	TELECOM ITALIA S.P.A.	98.000			98.000		
1200 02101	00	I° bin. 2001	TELECOM ITALIA S.P.A.	220.000			220.000		
1200 02102	00	I° bin. 2001	TELECOM ITALIA S.P.A.	89.000			89.000		
1200 02103	00	I° bin. 2001	TELECOM ITALIA S.P.A.	64.000			64.000		
1200 02104	00	I° bin. 2001	TELECOM ITALIA S.P.A.	65.000			65.000		
1200 02105	00	I° bin. 2001	TELECOM ITALIA S.P.A.	64.000			64.000		
1200 02106	00	I° bin. 2001	TELECOM ITALIA S.P.A.	196.000			196.000		

XIV LEGISLATURA - DISEGNI DI LEGGE E RELAZIONI - DOCUMENTI

LISTA RESIDUI PASSIVI PER L'ANNO 2000

SEZ. N° INF.	ANNO	DESCRIZIONE	CREDITORE	AMMONTARE	VARIAZIONI	PAGATO	DA PAGARE	N° MAN.	DATA MAN.
1200 02107	00	I° bin. 2001	TELECOM ITALIA S.P.A.	474.000			474.000		
1200 02108	00	I° bin. 2001	TELECOM ITALIA S.P.A.	611.000			611.000		
1200 02109	00	I° bin. 2001	TELECOM ITALIA S.P.A.	1.189.000			1.189.000		
1200 02110	00	I° bin. 2001	TELECOM ITALIA S.P.A.	71.000			71.000		
1200 02247	00	R.F.E.	I.S.H.A. NOTTEROTONDO S.	142.800			142.800		
1200 02248	00	I° trin. 2001	TELECOM ITALIA S.P.A.	1.292.000			1.292.000		
1201 02221	00	I° BIN. 2001	TELECOM ITALIA S.P.A.	1.509.000			1.509.000		
		TOTALE CAPITOLO		6.117.800		33.000	6.084.800		
		CAPITOLO 104064							
1201 02195	99	12° R.F.E.	S O P TREVIGLIO	57.000				107	3/02/00
1201 02240	99	R.F.E.	S O P TREVIGLIO	2.400				107	3/02/00
1201 02247	99	12° r.f.e.	S O P TREVIGLIO	120.100				107	3/02/00
1201 02242	99	I° bin.99	TELECOM ITALIA S.P.A.	1.923.000				8	11/01/00
1201 02197	00	12° R.F.E.	S O P TREVIGLIO	157.300			157.300		
		TOTALE CAPITOLO		2.259.800		2.102.500	157.300		
		CAPITOLO 104069							
1200 02100	00	I° bin. 2001	TELECOM ITALIA S.P.A.	215.000			215.000		
		TOTALE CAPITOLO		215.000			215.000		
		CAPITOLO 10406E							
1200 02098	00	I° bin. 2001	TELECOM ITALIA S.P.A.	24.000			24.000		
		TOTALE CAPITOLO		24.000			24.000		
		CAPITOLO 10406T							
1200 02097	00	I° bin. 2001	TELECOM ITALIA S.P.A.	167.000			167.000		
		TOTALE CAPITOLO		167.000			167.000		
		CAPITOLO 104070							
1201 01774	95	fotocopie articoli	NATIONAL TECHNICAL INF. SERVICE	40.000			40.000		
1201 02222	99	aggiornam. documentazione dati	CITECA	270.000			270.000		
1200 02095	00	abbonamento 2001	IL SOLE 24 ORE S.P.A. mensili Piroja	560.000			560.000		
1200 02219	00	pubblicazioni di Bionessa legnosa	L'INFORMATORE AGRARIO	444.800			444.800		
1200 02271	00	Agg. CD ROM ambiente e sicurezza	IPSOA EDITORE Srl - Conat	256.800			256.800		
1201 02165	00	agg. annuale banche dati	CITECA	293.950			293.950		
		TOTALE CAPITOLO		1.865.550			1.865.550		
		CAPITOLO 104080							
1200 02154	99	estratti	EDAGRIDOLE s.p.a.	306.800		306.800		655	18/05/00

XIV LEGISLATURA - DISEGNI DI LEGGE E RELAZIONI - DOCUMENTI

LISTA RESIDUI PASSIVI PER L'ANNO 2000

SEZ. N° TRF.	ANNO	DESCRIZIONE	CREDITORE	AMMONTARE	VARIAZIONI	PAGATO	DA PAGARE	N° TRF.	DATA TRM.
1200 02266	99	estratti	EDAGRICOLE s.p.a.	362.400	-55.600	306.800		655	12/3/00
1200 02267	99	estratti	EDAGRICOLE s.p.a.	700.000	-900.000				
1200 02269	99	estratti	EDAGRICOLE s.p.a.	450.000	-450.000				
1200 01009	00	estratti	L'INFORMATORE AGRARIO	456.800			456.800		
1200 02096	00	estratti	L'INFORMATORE AGRARIO	246.280			246.280		
		CAPITOLO 10408E	TOTALE CAPITOLO	2.722.280	-1.405.600	613.600	703.080		
1200 02260	00	estratti	L'INFORMATORE AGRARIO	241.290			241.290		
		CAPITOLO 10408F	TOTALE CAPITOLO	241.290			241.290		
1200 01011	00	stampa poster	ANTINI ARMANDO S.P.L.	40.000			40.000		
1200 01083	00	n.200 duplicati CD	VOLPI CARLO	924.000			924.000		
1200 01084	00	stampa deplianti	GRAFICA SALARITA SNC	660.000			660.000		
		CAPITOLO 104090	TOTALE CAPITOLO	1.624.000			1.624.000		
1200 01214	99	carta form.A3, cartuccia,buste int.forati	DELTA SISTEMI S.P.L.	1.000	-1.000				
1200 01231	99	BUCINE INDUSTRIALI,ASCIUGAMANO,BICCHIERI	BALLACCI ANTONIO	25.705	-25.705				
1200 02085	99	materiale di cancelleria	ERREBIAN Spa	182.030		182.030		254	10/03/00
1200 02087	99	stampa digitale da diap.	LA BOTTEGA DELL'IMMAGINE di D'Anastasio Angelo	45.500		45.500		252	10/03/00
1200 02088	99	rullini diap.e foto,stylo	LA BOTTEGA DELL'IMMAGINE di D'Anastasio Angelo	243.500		243.500		252	10/03/00
1200 02092	99	materiale x pulizie	BALLACCI ANTONIO	218.095		218.095		253	10/03/00
1200 02122	99	sviluppo e stampa foto	LA BOTTEGA DELL'IMMAGINE di D'Anastasio Angelo	20.000	-20.000				
1200 02137	99	ribbon AR	GENERAL CODE	103.200		103.200		92	1/02/00
1200 02139	99	sviluppo foto	LA BOTTEGA DELL'IMMAGINE di D'Anastasio Angelo	200.000	-174.650	25.350		252	10/03/00
1200 02143	99	cartucce	ERREBIAN Spa	450.336		450.336		254	10/03/00
1200 02145	99	piantina ISMA	ELIDGRAFICA PRATONE s.n.c.	150.000			150.000		
1201 02217	99	carta,ammoniaca,pasta lavamani	CLEVER s.r.l.	325.660		325.660		395	16/03/00
1200 02088	00	CARTA X FAX	ERREBIAN Spa	360.000			360.000		
1200 02090	00	materiale cancelleria	ERREBIAN Spa	2.275.800			2.275.800		
1200 02115	00	prodotti x pulizia istituto	BALLACCI ANTONIO	993.695			993.695		
1200 02228	00	Carta Filix Epson	ERREBIAN Spa	223.680			223.680		
1200 02230	00	MATERIALE CANCELLERIA	ERREBIAN Spa	615.690			615.690		
1200 02231	00	materiale cancelleria	Fornitori Diversi	550.000			550.000		
1200 02252	00	R.F.E.	I.S.H.A. MONTEROTONDO S.	135.000			135.000		
1206 02275	00	film canonon x stampante	ERREBIAN Spa	238.895			238.895		
1200 02292	00	buste intestate	BALZANELLI & C.	144.000			144.000		
1200 02298	00	R.F.E.	I.S.H.A. MONTEROTONDO S.	6.000			6.000		
1200 02299	00	R.F.E.	I.S.H.A. MONTEROTONDO S.	4.800			4.800		
1201 02140	00	carta igienica, carta asciugamani,sapone	PIRRA S.P.L.	423.650			423.650		
1201 02181	00	12° R.F.E.	S O P TREVIGLIO	7.100			7.100		
		CAPITOLO 104091	TOTALE CAPITOLO	7.943.336	-221.355	1.593.671	6.128.310		
1200 02107	99	n. 200 risue carta + 4 toner stamp.	ERREBIAN Spa	2.496.000		2.496.000		408	23/03/00

XIV LEGISLATURA - DISEGNI DI LEGGE E RELAZIONI - DOCUMENTI

LISTA RESIDUI PASSIVI PER L'ANNO 2000

SEZ. N° TRP.	ANNO	DESCRIZIONE	CREDITORE	AMMONTARE	VARIAZIONI	PAGATO	DA PAGARE	N° RRR.	DATA RRR.
		CAPITOLO 104094	TOTALE CAPITOLO	2.496.000		2.496.000			
1200 02091	99	cartucce Canon BCI 23	ERREBIAN Spa	820.800		820.800		255	10/03/00
1200 02165	99	CARTUCCE	ERREBIAN Spa	66.892		66.892		255	10/03/00
1201 02199	99	Kit pennerelli colorati xerografica	ESSEBI LINEA UFFICIO di Stedile Bruno	194.400		194.400		255	15/03/00
1201 02220	99	12° R.F.E.	S O P TREVIGLIO	185.160		185.160		255	3/02/00
1201 02246	99	cassetta pronto soccorso	CLEVER s.r.l.	87.600		87.600		255	16/03/00
1201 02136	00	risme carta A4	ESSEBI LINEA UFFICIO di Stedile Bruno	148.320		148.320		255	16/03/00
			TOTALE CAPITOLO	1.503.172		1.354.852			
		CAPITOLO 10409E							
1200 02254	99	blocchi	BALZARELLI & C.	270.000		270.000		256	10/03/00
1200 02256	99	cartucce	ERREBIAN Spa	104.580		104.580		257	10/03/00
1200 02067	00	materiale di cancelleria	ERREBIAN Spa	490.800		490.800			
1200 02089	00	buste floppy	ERREBIAN Spa	28.800		28.800			
			TOTALE CAPITOLO	874.180		374.580			
		CAPITOLO 10409F							
1200 02063	99	materiale cancelleria	ERREBIAN Spa	478.750		478.750		258	10/03/00
			TOTALE CAPITOLO	478.750		478.750			
		CAPITOLO 10409G							
1200 02166	99	CARTUCCE	ERREBIAN Spa	249.272		249.272		259	10/03/00
			TOTALE CAPITOLO	249.272		249.272			
		CAPITOLO 104100							
1200 01157	99	Licenza d'uso per progr.topografico	GUIDO VERONESI	1.440.000		1.440.000		409	23/03/00
1200 01591	99	SENE DI GRANO TENERO, CONCINI CHIATICI	MARCHEGGIANTI CEREALI	8.586.240	-10.000	8.586.240		261	10/03/00
1200 02078	99	N.4000 PIASTE DI ROBINIA	AREA VERDE DI TARETO FAVARIN	2.830.600		2.830.600		1044	24/07/00
1200 02095	99	telefoni	ELETTROSERVICE s.r.l.	102.000		102.000		1044	24/07/00
1200 02096	99	telefono	FLETTROSERVICE s.r.l.	47.000		47.000		250	10/03/00
1200 02105	99	diluente nitro,press	FERRAMENTA RICCIORI Snc	38.070		38.070		260	10/03/00
1200 02162	99	pompa,distributori,serbatoio	TECNOL SRL	2.040.000		2.040.000		397	16/03/00
1200 02293	99	R.F.E.	I.S.H.A. NORTEROTONDO S.	7.000		7.000		69	27/01/00
1201 02207	99	ricarica e collaudo bombola acetilene	SAPIO produzione idrogeno ossigeno S.r.l.	118.320		118.320		80	31/01/00
1201 02210	99	12° R.F.E.	S O P TREVIGLIO	26.400		26.400		749	16/05/00
1201 02255	99	conciue	COMAGRI S.r.l.	1.389.960		1.389.960		109	3/02/00
1201 02236	99	conciue	COMAGRI S.r.l.	1.038.960		1.038.960		398	16/03/00
1201 02237	99	erbicida	CONSORZIO AGRARIO PROVINCIALE BERGAM	475.500		475.500		398	16/03/00
1201 02238	99	diserbante	COMAGRI S.r.l.	577.500		577.500		312	15/03/00
								334	15/03/00

XIV LEGISLATURA - DISEGNI DI LEGGE E RELAZIONI - DOCUMENTI

LISTA RESIDUI PASSIVI PER L'ANNO 2000

SEZ.	N° IMP.	ANNO	DESCRIZIONE	CREDITORE	AMMONTARE	VARIAZIONI	PAGATO	DA PAGARE	N° MAN.	DATA MAN.
1200	01777	00	TELEFONI	ELETTROSERVICE s.r.l.	135.000			135.000		
1200	02093	00	software	VOLPI CARLO	2.640.000			2.640.000		
1200	02120	00	apparecchio telefonico	ELETTROSERVICE s.r.l.	27.925			27.925		
1200	02148	00	TERRA E ABETE	AZ.AGRICOLA BIACHINI BRUNO	91.300			91.300		
1200	02151	00	copie esografica	ELIDRAFICA PRATONE s.n.c.	285.240			285.240		
1200	02152	00	software	MENESATTI CARLO	436.800			436.800		
1200	02155	00	Masterizzatore	MENESATTI CARLO	116.220			116.220		
1200	02203	00	LICENZA MALE CD ROM SOFTWARE	MEDIA DIRECT S.R.L.	1.656.000			1.656.000		
1200	02205	00	telo bianco	AGRICOLA DEL GRILLO di Berranca Fiorella	99.000			99.000		
1200	02206	00	VITE,DAOI,RONDILLE	PAS TRATTORI s.r.l.	69.900			69.900		
1200	02207	00	sacchi polietilene	AGRICOLA DEL GRILLO di Berranca Fiorella	25.000			25.000		
1200	02208	00	vassoi in polistirolo espanso	Fornitori Diversi	306.000			306.000		
1200	02214	00	fogli intestati IL DIRETTORE e il COMMISSARIO	BALZANELLI & C.	348.000			348.000		
1200	02215	00	sviluppo e stampa foto	LA BOTTEGA DELL'IMMAGINE di Anastasio Angelo	150.000			150.000		
1200	02217	00	cd reversibili e cuffie con microfono	LINEA UFFICIO - STRABILIA	46.500			46.500		
1200	02218	00	registratori vocale	MENESATTI CARLO	237.000			237.000		
1200	02232	00	materiale vario	ELIDRAFICA PRATONE s.n.c.	1.185.120			1.185.120		
1200	02241	00	copie pieghevoli ISHA	ELIDRAFICA PRATONE s.n.c.	250.000			250.000		
1200	02242	00	R.F.E.	MENESATTI PAOLO	69.000			69.000		
1200	02244	00	R.F.E.	MENESATTI PAOLO	35.000			35.000		
1200	02251	00	R.F.E.	I.S.H.A. MONTETONDO S.	180.000			180.000		
1200	02251	00	R.F.E.	CALO' METALLI	60.000			60.000		
1200	02273	00	asta in alluminio	HG HODEROGRAFICA di GIOVANNI CEREA	241.800			241.800		
1201	02130	00	blocchi ordine	ESSEBI LINEA UFFICIO di Stedile Bruno	209.520			209.520		
1201	02141	00	materiale cancelleria	S O P TREVIGLIO	48.000			48.000		
1201	02169	00	1° R.F.E.	S O P TREVIGLIO	110.950			110.950		
1201	02172	00	R.F.E.	S O P TREVIGLIO	126.000			126.000		
1201	02176	00	CATERE X ROTOGESHE	F.LLI GIOVARRI	167.160			167.160		
1201	02177	00	STAMPE E SVILUPPI	CENTRO FOTOSLIDE	33.700			33.700		
1201	02183	00	1° R.F.E.	S O P TREVIGLIO	132.000			132.000		
1201	02184	00	pittura e diluente	COLORIFICIO CENTRALE di Robecchi DARIO & C.	185.900			185.900		
1201	02192	00	R.F.E.	S O P TREVIGLIO	1.000.000			1.000.000		
1201	02223	00	Letane naturo	FORNITORI VARI	48.000			48.000		
1201	02224	00	1° R.F.E.	S O P TREVIGLIO	8.000			8.000		
1201	02225	00	1° R.F.E.	S O P TREVIGLIO	8.450			8.450		
1201	02226	00	1° R.F.E.	S O P TREVIGLIO	8.450			8.450		
			CAPITTOLO 104104	TOTALE CAPITTOLO	29.557.715	-79.680	18.799.550	10.768.465		
1200	02079	99	n.2000 piante di encalipio	AREA VERDE DI MARIO FAVARIN	1.249.400		1.249.400		1045	24/02/00
1201	02178	99	bulloni,dadi,tubo idraulico	F.Lli FRIGERIO s.r.l.	208.445		208.445		262	10/03/00
1201	02179	99	nole	F.Lli FRIGERIO s.r.l.	113.410		113.410		262	10/03/00
1201	02189	99	buste bianche	ESSEBI LINEA UFFICIO di Stedile Bruno	164.400		164.400		313	15/03/00
1201	02190	99	silicone,viti,chiodi,mastri,punte	F.LLI BARZAGO FERRAREHIA	241.440		241.440		315	15/03/00
1201	02192	99	1° R.F.E.	S O P TREVIGLIO	201.480		201.480		110	3/02/00
1201	02196	99	scopa paletta,cestino	CLEVER s.r.l.	232.860		232.860		314	15/03/00
1201	02214	99	1° R.F.E.	S O P TREVIGLIO	67.600		67.600		110	3/02/00
1201	02218	99	bata x trapuo avvitatore	F.LLI BARZAGO FERRAREHIA	150.000		144.000		336	16/03/00
1201	02226	99	nebulizzatore,tubo gossolo	F.Lli CARLIOLI s.n.c.	390.000		388.750		327	16/03/00
1201	02229	99	bussola	F.Lli FRIGERIO s.r.l.	66.590		58.885		399	16/03/00
									335	16/03/00

XIV LEGISLATURA - DISEGNI DI LEGGE E RELAZIONI - DOCUMENTI

LISTA RESIDUI PASSIVI PER L'ANNO 2000

SEZ.	N°IMP.	ANNO	DESCRIZIONE	CREDITORE	ACQUITARE	VAZIATO	PAGATO	DA PAGARE	N° MAR.	DATA MAR.
1201	02239	99	sviluppi e stampe	S D P TREVIGLIO	52.080		52.080		148	14/02/00
1201	02251	99	carta x stampanti	SIAP BOLOGNA	420.000		252.000		750	18/05/00
1201	02259	99	set	S D P TREVIGLIO	232.300	-168.000	232.300		149	14/02/00
1201	01980	00	10 LICENZE OFFICE 2000	MEDIA DIRECT	2.332.800			2.332.800		
1201	02135	00	pennini x plotter	ESSEBI LINEA UFFICIO di Stedile Bruno	156.000			156.000		
1201	02173	00	12° R.F.E.	S D P TREVIGLIO	105.900			105.900		
1201	02185	00	12° R.F.E.	S D P TREVIGLIO	33.000			33.000		
1201	02194	00	12° R.F.E.	S D P TREVIGLIO	5.800			5.800		
			CAPITOLO 104106	TOTALE CAPITOLO	6.423.505	-182.955	3.407.050	2.633.500		
1200	02134	99	licenza Office 97	ALESA	380.000	-380.000				
1200	02152	99	scheda scanner, mouse	*** NOTIVO VARIAZIONE : ordine non + effettuato						
1200	02069	00	Realizzazione stampa lettere da indirizzario	VOLPI CARLO	108.000		108.000			20/11/00
			CAPITOLO 104109	TOTALE CAPITOLO	600.000	-380.000	108.000	600.000		
1200	02121	00	cavo x PC,cassette mini DV60	C.B.C. s.r.l.	620.000			620.000		
1200	02293	00	cavo parallelo x Pc cassette mini DV60	C.B.C. s.r.l.	107.500			107.500		
			CAPITOLO 10410B	TOTALE CAPITOLO	727.500			727.500		
1201	02175	99	lavole abete.	PIARETTI UMBERTO	320.400		320.400		94	1/02/00
1201	02231	99	compost tagliato fine	FERTIL	902.720		902.720		95	1/02/00
1201	02253	99	ferro	INTERFER SRL.	760.810		760.810		96	1/02/00
1201	02260	99	diluente,antiruggine	COLORIFICIO CENTRALE di Robeschi CARIO & C.	152.500		152.500		93	1/02/00
			CAPITOLO 10410E	TOTALE CAPITOLO	2.136.430		2.136.430			
1200	02141	99	realiz.strumento cilindrico	SIDER FERONIA 91 di PETRELLI ORLANDO	137.760		137.760		263	10/02/00
1200	01908	00	sviluppo e stampa foto e diap.	LA BOTTEGA DELL'IMMAGINE di D Anastasio Angelo	25.500			25.500		
1200	02068	00	HOUSE	VOLPI CARLO	168.000			168.000		
1200	02070	00	sviluppo e stampa foto	LA BOTTEGA DELL'IMMAGINE di D Anastasio Angelo	46.550			46.550		
1200	02091	00	carta foto,dischetti,cartrucce x stamp.	ERREBIAH Spa	486.000			486.000		
1200	02094	00	filtri	TCR TECORA s.r.l.	1.080.000			1.080.000		
1200	02119	00	apparecchio telefonico	ELETTROSERVICE s.r.l.	59.075			59.075		
1200	02209	00	disegni,grafici e schemi	ZOEFFILA	600.000			600.000		
			CAPITOLO 10410F	TOTALE CAPITOLO	2.602.985		137.760	2.465.225		
1200	01742	99	dischetto memoria fotocamera,batterie	FOTO SABATINI - ROMA	388.800		388.800		338	16/02/00

XIV LEGISLATURA - DISEGNI DI LEGGE E RELAZIONI - DOCUMENTI

LISTA RESIDUI PASSIVI PER L'ANNO 2000

SEZ. N°IMP.	ANNO	DESCRIZIONE	CREDITORE	AMMONTARE	VARIAZIONI	PAGATO	DA PAGARE	N° RMI.	DATA RMI.
1200 02103	99	coltello acciaio IRDX	FERRAMENTA RICCIONI Snc	34.400		34.400		337	16/03/00
1200 02116	99	ugelli	SALVAREANI	572.400	-572.400			410	23/03/00
1200 02136	99	Print server	VOLPI CARLO	540.000		540.000	643.250		
1200 00412	00	bottiglie,cilindri,spruzzette	TECNOCHIMICA MODERNA s.r.l.	643.250			643.250		
		CAPITOLO 104110	TOTALE CAPITOLO	2.178.850	-572.400	963.200			
1200 01227	99	interuttore x tergitristalli	S.A.N.O. S.R.L.	28.000	-28.000			267	10/03/00
1200 02086	99	riparaz.gomma	PURTOCCHIME LAZIO S.R.L.	36.000		36.000		266	10/03/00
1200 02098	99	canapa,goniti,catenacci,tappi	FERRAMENTA RICCIONI Snc	566.240		566.240		264	10/03/00
1200 02123	99	manut.autonomia	RAS TRATTORI s.r.l.	62.435		62.435		157	14/02/00
1200 02140	99	cerchi x veicolo sperin.	ROTAGRI SMC	2.400.000		2.400.000		239	2/03/00
1200 02150	99	manut. Fiat Tipo (81u)	P. A. S. s.r.l.	100.680		100.680		39	26/01/00
1200 02156	99	fress,inserti,attacco,bombolette	HACUT	976.800		976.800			
1200 02164	99	CARBURANTE	ECOLCALOR s.r.l.	893.000		893.000			
1200 02258	99	materiale vario	Fornitori Diversi	500.000	-500.000				
1201 02174	99	latte e filtri olio	FRATELLI TRATTORI s.r.l.	645.120		645.120		316	15/03/00
1201 02221	99	12° R.F.E.	S O P TREVIGLIO	90.000		90.000		111	3/02/00
1201 02227	99	12° R.F.E.	S O P TREVIGLIO	49.000		49.000		111	3/02/00
1201 02233	99	12° BF-E	S O F TREVIGLIO	50.000		50.000		111	3/02/00
1201 02243	99	12° r.f.s.	S O P TREVIGLIO	70.000		70.000			
1200 02126	00	carburante dic. 2000	ECCALADE s.r.l.	623.675			623.675		
1200 02150	00	intervento di revisione trattore forestale	MECCANICA TIBERTINA s.n.c.	480.000			480.000		
1200 02156	00	antigelo	RAS TRATTORI s.r.l.	102.000			102.000		
1200 02158	00	bulloni, viti,tubo nafta	Fornitori Diversi	61.250			61.250		
1200 02234	00	manut. automezzi	SARTORO GIOVANNI	580.000			580.000		
1200 02246	00	R.F.E.	I.S.H.A. MONTETORTO S.	106.000			106.000		
1200 02250	00	R.F.E.	DE CARLO PIETRO	250.000			250.000		
1200 02288	00	conversione da gasolio a gas 134	I.S.H.A. MONTETORTO S.	480.000			480.000		
1200 02300	00	R.F.E.	BECCARICIA DI PRECISIORE di Tassi Umberto	12.000			12.000		
1201 02142	00	revisione filtro, sostituzione faro	OFFICINA MECCANICA DI PRECISIORE di Tassi Umberto	242.400			242.400		
1201 02143	00	revisione Fiat Campagnola	BECCARICIA DI PRECISIORE di Tassi Umberto	122.400			122.400		
1201 02171	00	12° R.F.E.	S O F TREVIGLIO	107.000			107.000		
		CAPITOLO 104111	TOTALE CAPITOLO	9.634.000	-588.000	5.939.275	3.166.725		
1200 02278	99	RIMBORSO CARBURANTE	COLOFIO GIULIANO	91.000		91.000		141	14/02/00
		CAPITOLO 104114	TOTALE CAPITOLO	91.000	-36.000	63.875	456.000		
1200 02101	99	olio motore,lucidante cruccotti	P. A. S. s.r.l.	63.875		63.875		269	10/03/00
1200 02121	99	montaggio torsionometro su trattore	OFFICINA MECCANICA DI PRECISIORE di Tassi Umberto	456.000		456.000		268	10/03/00
1200 02273	99	riparazione agricola	PURTOCCHIME LAZIO S.R.L.	36.000					
1201 02181	99	gasolio agricolo	CALOP SYSTEMS S.P.A	2.268.000		2.268.000		270	10/03/00
1201 02193	99	GERBIGNI E RUOTA	MIRACIA GOMME	750.000		750.000		318	15/03/00
1201 02194	99	carice condizionatore	INVERNIZZI G.BATTISTA	312.000		312.000		319	15/03/00

XIV LEGISLATURA - DISEGNI DI LEGGE E RELAZIONI - DOCUMENTI

LISTA RESIDUI PASSIVI PER L'ANNO 2030

SEZ.	IMP.	ANNO	DESCRIZIONE	CREDITORE	AMMONTARE	VARIAZIONI	PAGATO	DA PAGARE	IP° MHI.	DATA MHI.
1201	02216	99	vetro anteriore SHIE	ROZZONI ANGELO	444.000		444.000		400	18/03/00
1201	02228	99	tagliando Fiat Tempra	BERETTA GUIDO	210.670		210.670		317	15/03/00
1201	02232	99	materiale vario x manutenzione	F.LLI GIOVANNI	265.000		236.880		339	16/03/00
1201	02242	99	12° r.f.e.	S O P TREVIGLIO	90.000	-28.120	90.000		112	31/02/00
1201	02133	00	olio motore	CALOR SYSTEMS S.P.A	312.900			312.900		
1201	02134	00	olio cambio AGIP	CALOR SYSTEMS S.P.A	144.700			144.700		
1201	02187	00	GASOLIO INDUSTRIALE	CALOR SYSTEMS S.P.A	523.440			523.440		
1201	02189	00	12° R.F.E.	S O P TREVIGLIO	94.400			94.400		
1201	02193	00	12° R.F.E.	S O P TREVIGLIO	60.150			60.150		
1201	02201	00	trasporto carro spandiconpost	AUTOTRASPORTI MPA SNC	720.000			720.000		
				TOTALE CAPITOLO	6.781.135	-64.120	4.881.425	1.855.590		
1200	02128	00	CAPITOLLO 104119							
			riborso spese carburante	PARI LUGI	173.000			173.000		
				TOTALE CAPITOLO	173.000			173.000		
1200	02108	99	CAPITOLLO 10411G							
			manut. prototipo robina	TANESINI GAETANO SNC	3.099.000		3.099.000		1970	18/12/00
				TOTALE CAPITOLO	3.099.000		3.099.000			
1200	00902	99	CAPITOLLO 104120							
			copie eccedenti: 8003	DELTA SISTEMI S.R.L.	67.000				328	16/03/00
			manut. apparecchiatura tecnico-scientifica	VOLPI CARLO	3.780.000		3.780.000		340	16/03/00
			manut. fotocopp. dal 15.11.99 al 15.12.99	DELTA SISTEMI S.R.L.	384.000		384.000		433	23/03/00
			manut. PC	VOLPI CARLO	600.000		600.000		329	16/03/00
			interv. tecnico	GRAFIDATA	60.000		60.000		340	16/03/00
			canone ass. fotocopp. 15.12.99 al 15.01.00	DELTA SISTEMI S.R.L.	384.000		384.000		735	18/05/00
			MANUT. ATTEZZATURA TECNICA	VOLPI CARLO	5.460.000		5.460.000		401	16/03/00
			canone manut. fotocopiatrice	RANK XEROX	1.950.000		1.912.320			
			manutenzione fotocopiatrice	DELTA SISTEMI S.R.L.	384.000			384.000		
			riparazione stampante	TECHSTAFF	300.000			300.000		
			incarico x manut. (ott.nov. dic.)	VOLPI CARLO	5.040.000			5.040.000		
			assistenza software anno 2001	ARSO SOFTWARE	222.000			222.000		
			manut. fotocopiatrice (dal 16.9.00 al 15.10.00)	DELTA SISTEMI S.R.L.	384.000		384.000			
			manut. fotocopiatrice dal 16.10.00 al 15.11.00	DELTA SISTEMI S.R.L.	384.000		384.000			
			manut. fotocopiatrice dal 16.11.00 al 15.12.00	DELTA SISTEMI S.R.L.	384.000		384.000			
			manut. PC	Fornitori Diversi	680.000			680.000		
			RIPARAZIONE pc	VOLPI CARLO	480.000			480.000		
			manutenzione sfera IS 100	TECHRAK INC.	2.094.835			2.094.835		
			MANUT. FOTOCOPI. DAL 16.12.00 AL 15.01.01	DELTA SISTEMI S.R.L.	384.000		384.000			
			MANUTENZIONE FOTOCOPIATRICE	RANK XEROX	1.932.480			1.932.480		
			RIPARAZIONE H. 2 PC	A.B. COMPUTER SNC	350.000			350.000		
			riparaz. manut. attrezzature informatiche	A.B. COMPUTER SNC	1.937.500			1.937.500		
				TOTALE CAPITOLO	27.641.815	-104.680	12.580.320	14.956.815		
1200	02109	98	manutenzione PROTOTIPO CARONILLA	TANESINI GAETANO SNC	17.985.000		17.985.000		407	23/03/00

XIV LEGISLATURA - DISEGNI DI LEGGE E RELAZIONI - DOCUMENTI

LISTA RESIDUI PASSIVI PER L'ANNO 2000

SEZ.	IP.TIP.	ANNO	DESCRIZIONE	CREDITORE	AMMONTARE	VARIAZIONI	PAGATO	DA PAGARE	IP. MAN.	DATA MAN.
1200	02131	99	manut. prototipo raccogliatrice	ALP AUTOMAZIONE	5.720.000	-5.720.000				
1200	02075	00	manut. nessa apunto macchina raccolta cannucilla	Delibera: Commissario straordinario del 14.11.00 THESINI GAETANO SNC TOTALE CAPITOLO	5.720.000 29.425.000	-5.720.000	17.985.000	5.720.000 5.720.000		
1201	02184	99	riparazioni visori	LEAME INTERNATIONAL S.R.L.	576.000		576.000		321	15/03/00
1201	02191	99	P.F.E.	S O P TREVIGLIO	108.000		108.000		113	3/02/00
1201	02213	99	HARD DISC	WIN COMPUTERS SRL	298.000	800	298.800		787	19/05/00
1201	02219	99	riparazione stampante laserjet	HEWLETT PACKARD ITALIA S.P.A.	333.600		333.600		320	15/03/00
1201	02234	99	riparazione visualizzatori	LEAME INTERNATIONAL S.R.L.	1.200.000	-1.200.000				
1201	02261	99	HARD DISK	SYSTEM S.n.c. di Chiesa & C.	120.000		120.000		300	16/03/00
1201	02132	00	MANUTENZIONE PC	WORK SYSTEMS	420.000			420.000		
1201	02182	00	MANUTENZIONI PC	A.B. COMPUTER SNC	441.000			441.000		
1201	02200	00	refacimento copertura sedia girevole	S O P TREVIGLIO	98.000			98.000		
				TOTALE CAPITOLO	3.594.600	-1.199.200	1.436.400	959.000		
1200	02294	00	CAPITOLO 104129	LABORATORI DI DISTRIBUZIONE INDUSTRIALE	1.008.000			1.008.000		
				TOTALE CAPITOLO	1.008.000			1.008.000		
1200	02113	00	manut. PC installazione mod. Rm	VOLPI CARLO	360.000			360.000		
				TOTALE CAPITOLO	360.000			360.000		
1200	02112	00	riparazione PC	VOLPI CARLO	480.000			480.000		
				TOTALE CAPITOLO	480.000			480.000		
1200	02082	99	manut. e sostit. HDD su PC	HESESATTI CARLO	360.000		360.000		227	1/03/00
				TOTALE CAPITOLO	360.000		360.000			
1200	02296	99	manut. e sostituz. app.	VOLPI CARLO	1.000.000	-180.000	820.000			
				TOTALE CAPITOLO	1.000.000	-180.000	820.000		656	18/05/00
1200	00209	99	manut. imp. telefonico anno 99	I T E L s.r.l.	3.552.000	-3.552.000				

XIV LEGISLATURA - DISEGNI DI LEGGE E RELAZIONI - DOCUMENTI

LISTA RESIDUI PASSIVI PER L'ANNO 2000

SEZ. N°IMP.	AIPO	DESCRIZIONE	CREDITORE	AMMONTARE	VARIAZIONI	PAGATO	Da PAGARE	N° Imp.	DATA Imp.
1201 02202	99	pulizie cabina elettrica	ELETTRICA FABRICA di Scremin H. & Vezzoli E. SNC	760.000		760.000		331	16/03/00
1201 02203	99	riparazione	ELETTRICA FABRICA di Scremin H. & Vezzoli E. SNC	204.000		204.000		331	16/03/00
1201 02211	99	12° R.F.E.	S O P TREVIOLIO	160.000		160.000		114	3/02/00
1201 02225	99	materiali x reparat. incombili	ZOOLOGICO CERIFALE di Robecchi DAPIO & C.	520.980		520.980		97	1/02/00
1201 02250	99	nessa a nuova impianti	SPOTTI ANTIRIBONDIO	1.300.000	-1.600	1.298.400	298.800	341	16/03/00
1201 02170	00	VERIFICA SEN. ESTINTORI E IRRANTI	SPOTTI ANTIRIBONDIO	298.800					
1201 02174	00	RICARICA ESTINTORI	SPOTTI ANTIRIBONDIO	176.320			176.320		
1201 02195	00	modifica quadro accensione lampioni	ELETTRICA FABRICA di Scremin H. & Vezzoli E. SNC	600.000			600.000		
			TOTALE CAPITOLO	4.835.340	-1.600	3.763.620	1.075.120		
		CAPITOLO 104146							
1200 02109	99	assistenza meccanica e consulenza tecnica	TAMESINI GAETANO SNC	3.720.000		3.720.000		1794	29/11/00
			TOTALE CAPITOLO	3.720.000		3.720.000			
		CAPITOLO 104160							
1200 01614	99	spese x raccolta 'Colza'	MARCHETTIARI CEREALI	5.040.000		5.040.000		280	10/03/00
1201 02252	99	analisi di laboratorio	ARAL ASSOCIAZIONE REGIONALE ALLEVATORI LOMBARDA	2.179.440		2.179.440		434	23/03/00
1201 02164	00	analisi foraggi	ARAL ASSOCIAZIONE REGIONALE ALLEVATORI LOMBARDA	617.760			617.760		
			TOTALE CAPITOLO	7.837.200		7.219.440	617.760		
		CAPITOLO 104170							
1200 02255	99	quota associativa 1999	ITABEA	500.000		500.000		81	31/01/00
1200 02263	99	quota associativa x l'anno 2000	UNIONE PROVINCIALE AGRICOLTORI	300.000		300.000		41	26/01/00
1200 02249	00	r.f.e.	I.S.R.A. MONTEPOTOMO S.	50.000			50.000		
			TOTALE CAPITOLO	850.000		800.000	50.000		
		CAPITOLO 104180							
1201 01587	57	integraz.incarico del 9.12.86	GREFFESI FRANCO	856.800			856.800	394	16/03/00
1200 00248	99	Corrisp. medico competente e varie DL 626/94 - C.d.A 38/97	SIMPRESI S.P.A.	10.500.000	-2.535.200	7.564.800			
			*** MOTIVO VARIAZIONE : erroneamente impegnato						
1200 00682	99	collaboraz. cabina di trasformazione	ING. COCCIOLO ALBERTO	940.000		940.000		1066	24/07/00
1200 01159	99	incarico rilevamento imp. AS BULLI	ING. COCCIOLO ALBERTO	1.809.023	-18.949	1.790.074		201	29/02/00
			ING. ULMEO PIERLUIGI	5.000.000			5.000.000		
1200 01160	99	stesura prog. sicurezza 'Centri fissi taratura'	SIMPRESI S.P.A.	8.400.000			8.400.000		
1200 02299	99	convenzione ISRA-SIMPRESI	SIMPRESI S.P.A.	10.500.000		2.073.600	8.426.400	1718	20/11/00
1200 02300	99	ri nuovo convenz. medico competente	SIMPRESI S.P.A.					1718	20/11/00
			TORRANO BELLI	1.260.000			1.260.000		
1200 00772	00	incarico x concessione edilizia	FAETHA RICHEL	5.508.000			5.508.000		
1200 00774	00	incarico x assistenza tributaria x anno 2000	PIGATTARO GIULIO	300.000			300.000		
1200 02272	00	incarico assistenza	PUSCICILLO AURORA	4.500.000			4.500.000		
1200 02285	00	contratto di collaborazione	ING. ULMEO PIERLUIGI	5.000.000			5.000.000		
1200 02287	00	Conv.cantieri fissi di taratura	ING. ULMEO PIERLUIGI	2.515.460			2.515.460		
1201 00768	00	incarico progett. lavori spogliatoio	GREFFESI FRANCO	57.390.303	-2.554.149	12.268.474	42.167.480		
			TOTALE CAPITOLO	57.390.303	-2.554.149	12.268.474	42.167.480		

XIV LEGISLATURA - DISEGNI DI LEGGE E RELAZIONI - DOCUMENTI

SEZ. N°IMP.	ANNO	DESCRIZIONE	CREDITORE	AMMONTARE	VARIAZIONI	PAGATO	DA PAGARE	N° MAN.	DATA MAN.
1201 01717	98	CAPITOLO 104184 incarico direzione lavori e progettazione incarico (delibera 93/98 del 24.11.98)	CREMONESI FRANCO	3.034.500			3.034.500		
1201 02149	98			6.000.000			6.000.000		
			TOTALE CAPITOLO	9.034.500			9.034.500		
1200 01869	00	CAPITOLO 104185 incarico realizzaz. sistema automatico	VOLPI CARLO	4.200.000			4.200.000		
				4.200.000			4.200.000		
			TOTALE CAPITOLO	8.400.000			8.400.000		
1200 02147	98	CAPITOLO 104188 Collaborazione (del.57/98 del 14.10.98) CREAZIONE SITO WEB	ITABIA LORIS DI FRANCESCO	5.000.000		5.000.000		654	18/05/00
1200 01774	99			4.920.000		4.920.000		898	19/06/00
			TOTALE CAPITOLO	9.920.000		9.920.000			
1200 01801	99	CAPITOLO 104189 prestazione professionale	SUSSETI FABIO	30.000.000		24.000.000	6.000.000	103	1/02/00
								584	19/04/00
1200 01802	99	prestazione professionale	STUDIO VERDE (DR. LAZZARI)	18.300.000		12.240.000	5.000.000	906	19/06/00
1200 01697	00			5.000.000		36.240.000	11.000.000	1771	27/11/00
			TOTALE CAPITOLO	53.300.000	-6.060.000	12.240.000	5.000.000	520	29/03/00
			TOTALE CAPITOLO	53.300.000	-6.060.000	36.240.000	11.000.000	1772	27/11/00
1200 02258	00	CAPITOLO 10418E CONTRATTO DI COLLABORAZIONE	BALDOIR CRISTIANO	3.800.000			3.800.000		
				3.800.000			3.800.000		
			TOTALE CAPITOLO	7.600.000			7.600.000		
1200 01338	98	CAPITOLO 10418F contratto di lavoro autonomo traduz. italiano inglese contratto di collaborazione	MERESATTI CARLO ANGLO AMERICAN SCHOOL SUBTANI RINDO	7.176.000		7.176.000		45	26/01/00
1200 02103	99			462.000		403.225		342	16/03/00
1200 01085	00			3.000.000		-55.775		3.000.000	
			TOTALE CAPITOLO	10.638.000	-55.775	7.582.225	3.000.000		
1200 02151	99	CAPITOLO 104200 analisi acqua	BIOCHER s.r.l.	912.000		912.000		403	16/03/00
				912.000		912.000			

XIV LEGISLATURA - DISEGNI DI LEGGE E RELAZIONI - DOCUMENTI

LISTA RESIDUI PASSIVI PER L'ANNO 2000

SEZ. INF.	ANNO	DESCRIZIONE	CREDITORE	AMMONTARE	VARIAZIONI	PAGATO	DA PAGARE	N° RAI.	DATA RAI.
1200	02106	CAPITOLO 104210							
1201	02201	dotaz. antinfortunistica	COMET SALARIA SNC	170.400		170.400		1021	17/07/00
1201	02201	scarpe-stivali	CLEVER S.R.L.	198.000		198.000		333	16/03/00
1201	02249	vestiario	CLEVER S.R.L.	800.000	-103.160	696.840	106.000	788	19/05/00
1201	02180	12° R.F.E.	S O P TREVIGLIO	106.000			106.000		
			TOTALE CAPITOLO	1.274.400	-103.160	1.065.240	106.000		
1200	02263	CAPITOLO 107030							
1201	02179	spese commissioni bancarie	MONTI DEI PASCHI DI SIENA	71.800			71.800		
		12° R.F.E.	S O P TREVIGLIO	11.150			11.150		
			TOTALE CAPITOLO	82.950			82.950		
1200	02248	CAPITOLO 108010							
1200	02301	r.f.e.	I.S.H.A. MONTEROTORO S.	470.000			470.000		
		R.F.E.	I.S.H.A. MONTEROTORO S.	9.600			9.600		
			TOTALE CAPITOLO	479.600			479.600		
1200	02168	CAPITOLO 108014							
		Iva dicembre 99	ESATTORIA (MONT. DEI PASCHI DI SIENA) SP. MONTEROTORI	568.000		568.000		3	11/01/00
			TOTALE CAPITOLO	568.000		568.000			
1200	02290	CAPITOLO 10801E							
		IRAP su ratei 14°	REGIONE LAZIO (IRAP a carico EHE)	423.000			423.000		
			TOTALE CAPITOLO	423.000			423.000		
1200	02172	CAPITOLO 110050							
1201	02172	verifica annuale scala aerea	AZIENDA SANITARIA LOCALE	220.000		220.000		323	15/03/00
1201	02244	12° r.f.e.	S O P TREVIGLIO	93.800		93.800		115	3/02/00
1201	02298	determinazione PH erba insalata	SPAL ASSOCIAZIONE REGIONALE ALLEVATORI LOMBARDA	1.555.200		1.555.200		435	23/03/00
			TOTALE CAPITOLO	2.675.000			156.000	435	23/03/00
1200	02302	CAPITOLO 110054							
1200	02303	ROTTAMAZIONE AUTO	AGENZIA 880 di Baronchelli Palma	250.000			250.000		
1201	02168	SECCORSO STRADALE	DEMOLIZIONI PIRILLI S.R.L.	180.000			180.000		
1201	02175	rinnovo indirizzo posta elettronica	CONSULT AHC TRADE S.R.L.	220.000			220.000		
1201	02175	VERIFICA ANNUALE SCALA AEREA	AZIENDA SANITARIA LOCALE	2.675.000		1.869.000	806.000		
1201	02185	CAPITOLO 110054							
		rinnovo abb.internet	CONSULT AHC TRADE S.R.L.	180.000		180.000		324	15/03/00

XIV LEGISLATURA - DISEGNI DI LEGGE E RELAZIONI - DOCUMENTI

LISTA RESIDUI PASSIVI PER L'ANNO 2000

SEZ. N° IMP.	ANNO	DESCRIZIONE	CREDITORE	AMMONTARE	VARIAZIONI	PAGATO	DA PAGARE	N° FMI.	DATA RRH.
1201	02224	99 uso banche dati	CINEMA	270.000		180.000	270.000	81	10/03/00
		CAPITOLO 211050	TOTALE CAPITOLO	450.000			270.000		
1200	01080	00 incarico x nulla-osta x tettoia attrezzi	STUDIO GEOLOGICO TECNICO	4.680.000			4.680.000		
		CAPITOLO 211054	TOTALE CAPITOLO	4.680.000			4.680.000		
1201	01598	96 Asfaltatura piazzali	SARRELLI STRADE s.r.l.	34.510.000			34.510.000		
		CAPITOLO 212010	TOTALE CAPITOLO	34.510.000			34.510.000		
1200	02084	99 calcolatrice	EPREBIAH Spa	156.000		156.000			
1200	02097	99 scrivania con cassettera	DELTA SISTEMI S.R.L.	840.000		840.000			
1200	02138	99 stampante x etichette	GENERAL CODE	4.026.385		4.026.385			
1200	02147	99 lavagna luminosa	DELTA SISTEMI S.R.L.	1.788.000		1.788.000			
1200	02292	99 R.F.E.	I.S.H.A. RONTOROTARO S.	200.000		200.000			
1201	02206	99 cassettera	ESSEBI LINEA UFFICIO di Steadile Bruno	349.440		349.440			
1201	02129	00 rete singola e materasso	GHILARDI GIUSEPPINA	450.000			450.000		
1201	02146	00 calcolatrice Olivetti Round	ESSEBI LINEA UFFICIO di Steadile Bruno	204.000			204.000		
1201	02147	00 Poltroncine ergonomiche Pebus 1500,8	ESSEBI LINEA UFFICIO di Steadile Bruno	1.386.000			1.386.000		
1201	02178	00 RETE E MATERASSO	GHILARDI GIUSEPPINA	450.000			450.000		
1201	02191	00 telefax	ESSEBI LINEA UFFICIO di Steadile Bruno	576.000			576.000		
1201	02198	00 rete + materasso	GHILARDI GIUSEPPINA	430.000			430.000		
		CAPITOLO 212014	TOTALE CAPITOLO	10.855.825		7.359.825	3.496.000		
1201	02215	99 12° R.F.E.	S O P TREVIGLIO	219.000		219.000			
1201	02230	99 mobile-libreria	ESSEBI LINEA UFFICIO di Steadile Bruno	960.000		960.000			
		CAPITOLO 212020	TOTALE CAPITOLO	1.179.000		1.179.000			
1200	02135	99 libri	CALDERINI SEL	90.000					
1200	02289	99 AGG. IGIENE E SICUREZZA	IPSOA EDITORE Srl - Conit	67.000					
1200	02290	99 CD ROM AMBIENTE E SICUREZZA	IPSOA EDITORE Srl - Conit	136.800					
1200	02073	00 aggiornamento set.dic. igiene e sicurezza	IPSOA EDITORE Srl - Conit	69.000					
1200	02077	00 riviste	EDM SOFT - CALDERINI	539.500			69.000		
1200	02154	00 libri	EDAFI LOLE s.p.a.	54.000			539.500		
1200	02213	00 CATALOGO Met edizione 2001	EDAFI LOLE s.p.a.	30.000			30.000		
1200	02270	00 309. ott/dic.administr. personale	IPSOA EDITORE Srl - Conit	67.000					
1201	02166	00 abb. 2001 Gazzetta Ufficiale + indice	IST.POLIGRAFICO E ZECCA DELLO STATO-ROMA	1.247.000			1.247.000		
1201	02167	00 abb. 2001 riv. extra CEE	ESCO subscription services	398.400			398.400		

XIV LEGISLATURA - DISEGNI DI LEGGE E RELAZIONI - DOCUMENTI

LISTA RESIDUI PASSIVI PER L'ANNO 2000

SEZ. N° INF.	ANNO	DESCRIZIONE	CREDITORE	AMMONTARE	VARIAZIONE	PAGATO	DA PAGARE	N° MAN.	DATA
1201 02199	00	n.1 volume	LIBRERIA LEDI	108.000			108.000	413	23/03/00
1201 02202	00	abb. 2001	LANDWIRTSCHAFTSVERLAG	380.000			380.000	413	23/03/00
			TOTALE CAPITOLO	3.186.900	-90.000	293.800	2.893.100		
		CAPITOLO 212024							
1201 02186	99	volume estero	LIBRERIA LEDI	166.000		166.000		413	23/03/00
1201 02187	99	volume estero	LIBRERIA LEDI	143.000		143.000		413	23/03/00
1201 02208	99	abb.2000 riviste estere	EBSCO subscription services	1.344.970		1.344.970		158	14/02/00
1201 02209	99	abb.2000 riviste CEE	EBSCO subscription services	3.247.455		3.247.455		158	14/02/00
1201 02223	99	abb. 2000 Gazzetta Ufficiale + indice annuale	IST. POLIGRAFICO E ZECCA DELLO STATO-ROMA	1.247.000		1.247.000		159	14/02/00
			TOTALE CAPITOLO	6.148.425		6.148.425			
		CAPITOLO 212026							
1200 02077	99	n.1 VOLUME	FEDERCHIMICA	38.400				83	31/01/00
1200 02125	99	n.3 volumi	I.S.H.A. MONTEFOTONDO S.	115.000	-38.400	115.000		83	31/01/00
1200 02130	99	vol. I°-II°	I.S.H.A. MONTEFOTONDO S.	100.000		100.000		83	31/01/00
			TOTALE CAPITOLO	253.400	-38.400	215.000			
		CAPITOLO 212030							
1200 01590	99	MONITOR J51ed	WOLPI CARLO	3.960.000		3.960.000		414	23/03/00
1200 02113	99	acquisto calibratore portatile	BRUEL e KJAER (Divisione CHS)	4.113.720		4.113.720		415	23/03/00
1200 02146	99	PC NOTEBOOK	WOLPI CARLO	3.924.000		3.924.000		496	29/03/00
1200 02148	99	n.1 PC	MEDESATTI CARLO	5.000.400		5.000.400		497	29/03/00
1200 02274	99	fotocamera digitale Kodak dc-250	WOLPI CARLO	2.688.000		2.688.000		496	29/03/00
1200 00701	00	HARDWARE + SOFTWARE	ALFREDO DI PAOLO STRAPPAVECCIA	10.721.076			10.721.076		
1200 00775	00	KIT PER NEGATIVI E DIAPOSITIVE	MEDESATTI CARLO	6.000			6.000		
1200 01715	00	armadio labor 2300	INTERLAR SRL	9.840.000			9.840.000		
1200 01717	00	RADIOMODER SIEMENS DECT	WOLPI CARLO	1.812.000			1.812.000		
1200 01782	00	LETTORE CD	WOLPI CARLO	180.000			180.000		
1200 02071	00	acquisto n. 2 PC notebook	WOLPI CARLO	7.152.000			7.152.000		
1200 02079	00	stampante Lexmark Livin 2000	MEDESATTI CARLO	142.800			142.800		
1200 02216	00	masterizzatore	LINEA UFFICIO - STRABILIA	449.000			449.000		
			TOTALE CAPITOLO	49.988.996		19.486.120	30.302.876		
		CAPITOLO 212034							
1201 01599	99	sistema visualizzazione carico pedale freno	LEARNE INTERNATIONAL S.R.L.	7.560.000		7.560.000		1396	8/09/00
1201 02197	99	scanner EFS01	LINEA INFORMATICA s.r.l.	612.000		612.000		416	23/03/00
1201 02198	99	scala 8 gradini	F.LLI BARZAGO FERRAMENTA	162.000		162.000		418	23/03/00
1201 02212	99	masterizzatore HP	WORK SYSTEMS	598.800		598.800		417	23/03/00
1201 01891	00	fotocamera digitale OLIJMPUS	FOTO CIRE TORCHIO	2.100.000			2.100.000		
1201 02131	00	PC Desk Siemens HD24b 64 Mb	WORK SYSTEMS	780.000			780.000		
			TOTALE CAPITOLO	11.812.800		8.532.800	2.880.000		
1200 02149	99	n.1 PC	MEDESATTI CARLO	4.358.400		4.358.400		498	29/03/00

XIV LEGISLATURA - DISEGNI DI LEGGE E RELAZIONI - DOCUMENTI

LISTA RESIDUI PASSIVI PER L'ANNO 2000

SEZ. N° IMP.	ANNO	DESCRIZIONE	CREDITORE	AMMONTARE	VARIAZIONI	PAGATO	DA PAGARE	N° IMB.	DATA PAG.
1200 01164	99	CAPITOLO 21203F strutture in acciaio inox	TOTALE CAPITOLO	4.358.400		4.358.400			
1200 01588	99	PC ACER TEXAS TRAVELMATE 51200H EOPSA ANTISTRAPPO	LINES DI E. SOLA & C. SNC	5.520.000		5.520.000		422	23/03/00
1200 02142	99	acquisto campionatore atmosferico + access.	RENESATTI CARLO	3.873.480		3.873.480		421	23/03/00
1200 02169	99	MATERIALE X SPERIMENTAZIONE	TCR TECORA S.R.L.	8.508.000		8.508.000		419	23/03/00
1200 02170	99	MATERIALE X SPERIMENTAZIONE	TECNOCHIMICA MODERNA S.R.L.	2.272.233	-718.528	1.553.705		420	23/03/00
			TECNOCHIMICA MODERNA S.R.L.	4.483.912	452.446	4.936.358		420	23/03/00
			TOTALE CAPITOLO	24.457.625	-266.082	24.391.543		1022	23/03/00
1200 02069	99	CAPITOLO 21203T Acquisto planimetro, planix 5	SALMOIRAGHI STRUMENTI	1.140.000		1.140.000		423	23/03/00
1200 01167	99	trincias tocchi	FAGNA & C. SNC	8.520.000		8.520.000		499	29/03/00
1200 02171	99	TRATTORE	LANDINI S.P.A	31.030.000		31.030.000		709	18/05/00
1201 01600	99	trattore SAME EXPLORER	TAROLTI TRATTORI S.R.L.	37.800.000		37.800.000		437	23/03/00
			TOTALE CAPITOLO	77.350.000		77.350.000			
1200 01262	97	manut.straord. OM 578/7332/96 - 23.12.96	C. J. M. S.R.L.	19.287.353	-19.287.353				
		*** MOTIVO VARIAZIONE : PER ECONOMIA							
1200 01170	99	sistemazione imp. acquisizione	VOLPI CARLO	3.300.000		3.300.000		424	23/03/00
1200 02286	00	Manutenzione straord. spettrofotometro	VIRCI FINE INSTRUMENTS	4.200.000			4.200.000		
			TOTALE CAPITOLO	26.787.353	-19.287.353	3.300.000			
1200 02114	99	CAPITOLO 21207T modifica trattore forestale	MECCANICA TIBERTINA S.N.C.	6.600.000		6.600.000		70	27/01/00
1200 00769	00	mod. trattore forestale	MECCANICA TIBERTINA S.N.C.	7.200.000			7.200.000		
			TOTALE CAPITOLO	13.800.000		6.600.000			
1200 03000	99	rit.fiscali ott. nov. 99	ESATTORIA (NONT,DEI PASCHI DI SIENA) SP.MORTEROTON	201.000	2.735.000	2.735.000		861	6/06/00
1200 02160	00	versamento a saldo rit. fiscali anno 2000	ESATTORIA (NONT,DEI PASCHI DI SIENA) SP.MORTEROTON	34.000			201.000		
1200 02254	00	IRPEF versata in reso anno 2000 (Patullii)	ESATTORIA (NONT,DEI PASCHI DI SIENA) SP.MORTEROTON	235.000	2.735.000	2.735.000	34.000		
			TOTALE CAPITOLO	235.000			235.000		
1200 01988	98	integri.contr. Grilli	I.I.P.S. ROMA MONTESACRO	98.000			98.000		

XIV LEGISLATURA - DISEGNI DI LEGGE E RELAZIONI - DOCUMENTI

LISTA RESIDUI PASSIVI PER L'ANNO 2000

SEZ. N° IMP.	ANNO	DESCRIZIONE	CREDITORE	AMMONTARE	VARIAZIONI	PAGATO	DA PAGARE	N° MAN.	DATA MAN.
1200 02000	98	contr. imp. mezza di luglio 98	I.R.P.S. ROMA MONTESACRO	1.063.000			1.063.000	879	16/06/00
1200 01067	99	III° trin. 99 (OTD)	I.R.P.S. EX SCAU	3.302.000		3.302.000		325	15/03/00
1200 01460	99	III° trin. 99 (OTD)	I.R.P.S. EX SCAU	3.673.000		3.673.000		879	16/06/00
1200 01461	99	III° trin. 99 (OTI)	I.R.P.S. EX SCAU	1.624.000		1.624.000		879	16/06/00
1200 02073	99	4° trin. 99 (OTD)	I.R.P.S. EX SCAU	3.922.000		3.922.000		879	16/06/00
1200 02074	99	4° trin. 99 (OTI)	I.R.P.S. EX SCAU	4.329.000	-2.735.000	1.594.000		879	16/06/00
1200 02128	99	Contr. su TFR (Mancini-Festuccia-Panieri)	ENTE NAZIONALE PREV. E ASS. IMPIEGATI AGRICOLI	83.620		83.620		1	11/01/00
1200 02275	99	differenza x arrotondamento	ESATTORIA (MORT. DEI PASCHI DI SIENA) SP. MONTEROTON	357	-357			326	15/03/00
1201 01458	99	III° trin. 99 (OTI)	I.R.P.S. TREVIGLIO	2.184.000		2.184.000		288	13/03/00
1201 01459	99	III° trin. 99 (OTD)	I.R.P.S. TREVIGLIO	749.000		749.000		880	16/06/00
1201 02075	99	4° trin. 99 (OTI)	I.R.P.S. TREVIGLIO	4.012.000		4.012.000		880	16/06/00
1201 02076	99	4° trin. 99 OTD	I.R.P.S. TREVIGLIO	2.078.000		2.078.000		880	16/06/00
1200 02161	00	Contr. 10% ann. 2000 (Passalacqua)	I.R.P.S. (CORTE. 10%-13%)	437.000			437.000		
1200 02237	00	III° e IV° trin. 2000	I.R.P.S. EX SCAU	8.266.416			8.266.416		
1201 02238	00	III° e IV° trin. 2000	I.R.P.S. TREVIGLIO	8.270.000			8.270.000		
			TOTALE CAPITOLO	44.091.393	-2.735.357	23.221.620	18.134.416		
		CAPITOLO 421050							
1200 01932	94	Dep. cauz. inn.	SANTORO GIOVANNI	566.340			566.340		
1200 01804	96	Cauzione per contratto manutenzione impianto riscald.	CALDAROLA S.a.S.	700.000			700.000		
			TOTALE CAPITOLO	1.266.340			1.266.340		
		CAPITOLO 421090							
1200 02255	00	batterie ricaricabili	SPECTRIS ITALIA s.r.l.	308.400			308.400		
			TOTALE CAPITOLO	308.400			308.400		
			TOTALE GENERALE	792.295.252	-50.381.731	455.167.704	306.745.817		

AMMORTAMENTO ANNO 2000

CATEG.	DESCRIZIONE	ANNO 2000 valori al 31/12/99	IN + ACQUISTI	IN - VENDITA O SCARICO	TOTALE al 31/12/00	QUOTE GIA' AMMORTIZZATE	QUOTE DA AMMORTIZZARE	PERC. AMM.	VALORE AMM. ANNO 2000
4	Beni ass. fondi rustici	1.097.226.455	106.508.000	10.820.800	1.192.913.655	411.177.538	781.736.117	9%	70.356.251
3	Materiale scientifico	3.306.213.538	199.381.363		3.505.594.901	3.282.911.123	222.683.778	14%	31.175.729
	TOTALI	4.403.439.993	305.889.363	10.820.800	4.698.508.556	3.694.088.661	1.004.419.895		101.531.979
1	Beni mobili	617.816.802	25.988.280		643.805.082	358.528.814	285.276.268	12%	34.233.152
6	Automezzi veicoli	170.513.075		26.483.600	144.029.475	160.711.515		25%	-
	TOTALI	788.329.877	25.988.280	26.483.600	787.834.557	519.240.329	285.276.268		34.233.152
2	Libri e pubblicazioni	318.684.465	39.372.505	586.591	357.470.379				
	TOTALI PARZIALI	5.510.454.335	371.250.148	37.890.991	5.843.813.492	4.213.328.990	1.289.696.163		135.765.132
	Immobili esclusi terreni	6.112.626.028	69.416.820		6.182.042.848	1.180.894.024	5.001.148.824	3%	150.034.465
	TOT. GENERALI	11.623.080.363	440.666.968	37.890.991	12.025.856.340	5.394.223.014	6.290.844.987		285.799.596


Cat. 1 - L. 25.988.280 comprensive di L. 1.480.00 "prodotti in c/lavorazione";

Cat. 2 - L. 39.372.105 comprensive di L. 838.005 "omaggi".

XIV LEGISLATURA - DISEGNI DI LEGGE E RELAZIONI - DOCUMENTI

ENTRATE

CODICE	C A P I T O L O	C O M P E T E N Z A				R E S I D U I		C A S S A
		PREVISIONI INIZ.	VARIAZIONI	PREVISIONI DEF. AMM. ACCERTATO AMM. DA ACCERT.	RISORSO	AMM. RESIDUI	RISORSO	
203010	CONTRIBUTO IAF	950.000.000	307.500.000	1.257.500.000	1.257.500.000			1.257.500.000
203020	Altri contributi del IAF					201.250.000		133.000.000
204010	Contributo della Regione Lazio					15.000.000		15.000.000
206010	Tras.da parte di altri enti del sett.pubb.e privato		48.607.104	49.607.104	-1.000.000	1.607.104		1.607.104
307010	Ricavi dalla vendita di prodotti	37.000.000	53.677.596	90.677.596	90.677.596	17.897.880		108.595.476
307030	Proventi derivanti dalla prestazione di servizi					10.000.000		10.000.000
308010	Affitto immobili	3.780.000	38.160	3.818.160	3.818.160			3.818.160
308030	Interessi attivi su mutui, depositi e conti correnti	500.000	500.000	500.000	500.000	409.816		500.000
309010	Recupero e rimborsi diversi	5.000.000	59.044.623	64.044.623	90.619.881	-26.575.258		69.537.326
309020	Indennizzi di assicurazione		600.000	600.000	600.000			600.000
310010	Entrate non classificabili					2.007.703		944.900
411010	Alienazione terreni							
412010	Alienazione beni mobili, arredi e macchine d'ufficio							
412030	Alienazione macchine e attrezzature agricole							
412040	Alienazione automezzi							
414010	Prelevamenti di depositi bancari							
414020	Prelevamento da depositi vincolati per liquidazione e indennità di anzianità oppure cap.assicurazione							
414030	Ritiro di depositi a cauzione presso terzi							
414050	Rimborsi di anticipazioni alle gestioni autonome							
414050	Estinzione del C/C vincolato al deposito liquidazione indennità di anzianità							
510010	Finanziamenti IAF per spese in conto capitale		82.585.650	82.585.650	82.585.650			81.650.454
722010	Ritenute erariali	110.000.000	10.000.000	120.000.000	126.884.003	-6.884.003		120.000.287
722020	Ritenute previdenziali ed assistenziali	55.000.000	10.000.000	65.000.000	68.142.058	-3.142.058		65.248.000
722040	Tirature per conto terzi					248.000		-2.457.295
722050	Depositi cauzionali da terzi							



BILANCIO DI UN CENTRO DI COSTO PER IL 2000

ENTRATE

CODICE	CAPITOLO	COMPETENZA				RESIDUI		CASSA			
		PREVISIONI INIZ. VARIAZIONI	PREVISIONI DEF. AMM. ACCERTATO AMM. DA ACCERT.	RISOSCO	AMM. RESIDUI RISOSCO	PREVISIONI DEF. DISPONIBILITA'					
722060	Recupero anticipazione fondo economico	6.000.000	2.000.000	4.000.000	2.000.000	2.000.000	10.807.800	9.807.800			
722070	Recupero anticipazione sezioni operative periferic										
722090	Partite in conto sospesi	12.000.000	7.574.020	4.025.980	3.540.000	2.394.000	15.540.232	5.490.612			
	TOTALE	1.179.280.000	572.073.133	1.751.353.133	1.780.838.288	-29.485.155	1.884.666.062	394.664.523	165.957.720	2.057.458.599	206.834.817

XIV LEGISLATURA - DISEGNI DI LEGGE E RELAZIONI - DOCUMENTI

BILANCIO DI UN CENTRO DI COSTO PER IL 2000

ENTRATE

CODICE TIT. CAT.	C A T E G O R I A	C O R P E T E N Z A						R E S I D U I		C A S S A	
		PREVISIONI INIZ.	VARIAZIONI	PREVISIONI DEF.	AMM. ACCERTATO	AMM. DA ACCERT.	RISCOSSO	AMM. RESIDUI	RISCOSSO	PREVISIONI DEF.	DISPONIBILITA'
203	CONTRIBUTO IAF	950.000.000	307.500.000	1.257.500.000	1.257.500.000		1.257.500.000	307.500.000		1.565.000.000	133.000.000
204	Trasferimenti da parte delle Regioni							15.000.000		15.000.000	15.000.000
206	Trasferimenti da parte di altri enti del settore pubblico e privato		48.407.104	48.407.104		-1.000.000	1.607.104			1.607.104	
■	Entrate derivanti dalla vendita di beni e delle prestazioni di servizi	37.000.000	55.497.594	90.497.594	90.497.594		90.497.594	37.000.000		118.595.473	10.000.000
302	Redditi e proventi patrimoniali	4.280.000	38.160	4.318.160	4.227.975		4.227.975			4.227.975	90.184
309	Poste correttive e compensative di spese correnti	5.000.000	59.644.623	64.644.623	91.219.881	-24.575.258	87.119.981	2.007.703		944.900	-17.927.555
310	Entrate non classificabili in altre voci										
471	Alienazione di immobili e diritti reali										
412	Alienazione di immobilizzazioni tecniche									40.500.000	40.500.000
414	Riscossione di crediti										
515	Trasferimenti dallo Stato		82.585.450	82.585.450	82.585.450		41.892.620	102.160.940		305.144.214	61.600.454
722	Entrate aventi natura di partite di giro	183.000.000	20.000.000	203.000.000	203.000.000	-2.000.000	202.000.000	5.785.000		211.594.319	4.981.734
	TOTALE	1.179.280.000	572.073.193	1.751.353.193	1.780.838.288	-29.485.155	1.684.666.062	394.664.533		165.957.720	2.057.459.599
										2.057.459.599	204.834.817

XIV LEGISLATURA - DISEGNI DI LEGGE E RELAZIONI - DOCUMENTI

BILANCIO DI UN CENTRO DI COSTO PER IL 2000

ENTRATE

CODICE	CAPITOL O	COMPETENZA				RESIDUI		CASSA		
		PREVISIONI INIZ.	VARIAZIONI	PREVISIONI DEF.	AMM. ACCERTATO (AMM. DA ACCERT.)	RISCOSSO	AMM. RESIDUI	RISCOSSO	PREVISIONI DEF. DISPONIBILITA'	
200021	Contrib. Incremento Produzione Fierle Officinali	138.600.000		138.600.000	138.600.000		127.710.000	64.350.000	197.010.000	138.600.000
200041	CONTRIBUTO PRODOTTO CHIMICA (A. ELETTO)								3.925.864	3.925.864
	TOTALE		138.600.000	138.600.000	138.600.000		127.710.000	64.350.000	200.935.864	136.585.864

XIV LEGISLATURA - DISEGNI DI LEGGE E RELAZIONI - DOCUMENTI

BILANCIO DI UN CENTRO DI COSTO PER IL 2000

ENTRATE

CODICE TIT CAT	C A T E G O R I A	C O R P E T E R Z A				R E S I D U I		C A S S A	
		PREVISIONI INIZ.	VARIAZIONI	PREVISIONI DEF. AMM. ACCERTATO AMM. DA ACCERT.	RISCOSSO	AMM. RESIDUI	RISCOSSO	PREVISIONI DEF. DISPONIBILITA'	
203	CONTRIBUTO FAF	138.600.000		138.600.000	138.600.000	127.710.000	64.350.000	197.010.000	132.660.000
206	Trasferimenti da parte di altri enti del settore pubblico e privato							3.925.864	3.925.864
	TOTALE	138.600.000		138.600.000	138.600.000	127.710.000	64.350.000	200.935.864	136.585.864

BILANCIO DI UN CENTRO DI COSTO PER IL 2000

ENTRATE

CODICE	CAPITOL O	COMPETERZA				RESIDUI		CASSA	
		PREVISIONI INIZ.	VARIAZIONI	PREVISIONI DEF.	AMM. ACCERTATO AMM. DA ACCERT.	RISCOSSO	AMM. RESIDUI	RISCOSSO	PREVISIONI DEF. DISPONIBILITA'
203022	Altri contributi RIFAAE (CAMPFA)	39.600.000		39.600.000		19.800.000		39.600.000	19.800.000
	TOTALE	39.600.000		39.600.000		19.800.000		39.600.000	19.800.000

BILANCIO DI UN CENTRO DI COSTO PER IL 2000

ENTRATE

CODICE TIT CAT	CATEGORIA	CORPETENZA				RESIDUI		CASSA	
		PREVISIONI INIZ. VARIAZIONI	PREVISIONI DEF. ANN.ACCEPTATO	ANN. DA ACCERT. RISCOSSO	PREVISIONI DEF. RISCOSSO	ANN. RESIDUI	RISCOSSO	PREVISIONI DEF. DISPONIBILITA'	CASSA
203	CONTRIBUTO IRIE	39.600.000	39.600.000	39.600.000	19.800.000		39.600.000	19.800.000	
	TOTALE	39.600.000	39.600.000	39.600.000	19.800.000		39.600.000	19.800.000	

BILANCIO DI UN CENTRO DI COSTO PER IL 2000

ENTRATE

CODICE	CAPITOLO	COMPETENZA				RESIDUI		CASSA			
		PREVISIONI INIZ.	VARIAZIONI	PREVISIONI DEF.	AMM. ACCERTATO	AMM. DA ACCERT.	RISCOSSO	AMM. RESIDUI	RISCOSSO	PREVISIONI DEF.	DISPONIBILITA'
20003	Contributi RIPA (Acquicoltura)						120.000.000	50.000.000	60.000.000	60.000.000	
20013	Contributo CEE Progetto BIODASO						45.252.401	45.252.401	45.252.401	45.252.401	
	TOTALE						165.252.401	105.252.401	105.252.401	105.252.401	

BILANCIO DI UN CENTRO DI COSTO PER IL 2000

ENTRATE

CODICE TIT. CAT.	C A T E G O R I A	C O M P E T E N Z A				R E S I D U I		C A S S A		
		PREVISIONI INIZ.	VARIAZIONI	PREVISIONI DEF.	ANN. ACCERT. ANN. DA ACCERT.	RISOSSO	ANN. RESIDUI	RISOSSO	PREVISIONI DEF. DISPONIBILITA'	
200	CONTRIBUTO IRI						120.000.000		60.000.000	60.000.000
205	Trasferimenti da parte di altri enti del settore pubblico e privato						45.252.401		45.252.401	45.252.401
-	TOTALE						165.252.401		105.252.401	105.252.401

BILANCIO DI UN CENTRO DI COSTO PER IL 2000

ENTRATE

CODICE	CAPITOL O	COMPETERZA					RESIDUI		CASSA		
		PREVISIONI INIZ.	VARIAZIONI	PREVISIONI DEF.	AMM. ACCERTATO	AMM. DA ACCERT.	RISCOSSO	AMM. RESIDUI	RISCOSSO	PREVISIONI DEF.	DISPONIBILITA'
307034	PROVENTI DERIVANTI DALLA PRESTAZ. DI SERVIZI CERT.	110.000.000	16.223.546	126.223.546	126.694.546	-471.000	107.457.756	82.886.532	82.886.532	209.110.078	18.765.790
	TOTALE	110.000.000	16.223.546	126.223.546	126.694.546	-471.000	107.457.756	82.886.532	82.886.532	209.110.078	18.765.790

XIV LEGISLATURA - DISEGNI DI LEGGE E RELAZIONI - DOCUMENTI

BILANCIO DI UN CENTRO DI COSTO PER IL 2000

ENTRATE

CODICE TIT CAT	C A T E G O R I A	C O M P E T E N Z A					R E S I D U I		C A S S A		
		PREVISIONI INIZ.	VARIANZIONI	PREVISIONI DEF.	AMM. ACCERTATO	AMM. DA ACCERT.	RISCOSSO	AMM. RESIDUI	RISCOSSO	PREVISIONI DEF.	DISPONIBILITÀ
307	Entrate derivanti dalla vendita di beni e delle prestazioni di servizi	110.000.000	16.223.546	126.223.546	126.694.546	-471.000	107.457.756	82.886.532	82.886.532	209.110.078	18.765.790
	TOTALE	110.000.000	16.223.546	126.223.546	126.694.546	-471.000	107.457.756	82.886.532	82.886.532	209.110.078	18.765.790

XIV LEGISLATURA - DISEGNI DI LEGGE E RELAZIONI - DOCUMENTI

BILANCIO DI UN CENTRO DI COSTO PER IL 2000

ENTRATE

CODICE	C A P I T O L O	C O M P E T E R Z A				R E S I D U I		C A S S A		
		PREVISIONI INIZ.	VARIAZIONI	PREVISIONI DEF.	AMM. ACCERTATO (AMM. DA ACCERT.)	RISCOSSO	AMM. RESIDUI	RISCOSSO	PREVISIONI DEF.	DISPONIBILITA'
203025	Altri contributi del IMF (TF)			57.000.000	57.000.000				57.000.000	57.000.000
204015	Contributo della Regione Campania	57.000.000								
15	RECUPERO E RITORNO VARI (REG. CAMPANIA)			394.000	-394.000	394.000				-394.000
	TOTALE	57.000.000		57.000.000	-394.000	394.000			57.000.000	56.406.000

XIV LEGISLATURA - DISEGNI DI LEGGE E RELAZIONI - DOCUMENTI

BILANCIO DI UN CENTRO DI COSTO PER IL 2000

ENTRATE

CODICE TIT CAT	C A T E G O R I A	C O M P E T E N Z A				R E S I D U I		C A S S A	
		PREVISIONI INIZ. VARIAZIONI	PREVISIONI DEF. AMM. ACCERTATO	AMM. DA ACCERT. RISCOSSO	AMM. RESIDUI RISCOSSO	PREVISIONI DEF. DISPONIBILITA'	CASSA		
203	CONTRIBUTO ASF								
204	Trasferimenti da parte delle Regioni	57.000.000	57.000.000	57.000.000		57.000.000	57.000.000	57.000.000	
309	Poste correttive e compensative di spese correnti		394.000	-394.000	394.000				-394.000
	TOTALE	57.000.000	57.394.000	-394.000	394.000	57.000.000	57.000.000	57.000.000	56.606.000

BILANCIO DI UN CENTRO DI COSTO PER IL 2000

ENTRATE

CODICE TIT. CAT.	CATEGORIA	COMPETENZA				RESIDUI		CASSA				
		PREVISIONI INIZ.	VARIAZIONI	PREVISIONI DEF.	AMM. ACCERTATO AMM. DI ACCERT.	RISCOSSO	AMM. RESIDUI	RISCOSSO	PREVISIONI DEF. DISPONIBILITA'			
203	CONTRIBUTO IRI								20.000.000	20.000.000		
	TOTALE								20.000.000	20.000.000		

BILANCIO DI UN CENTRO DI COSTO PER IL 2000

ENTRATE

CODICE	CAPITOLO	COMPETENZA				RESIDUI		CASSA	
		PREVISIONI INIZ.	VARIAZIONI	PREVISIONI DEF. ARR. ACCERTATO ARR. DA ACCERT.	RISCOSSO	AMM. RESIDUI	RISCOSSO		PREVISIONI DEF. DISPONIBILITA'
204017	Contributo Arsis	350.000.000		350.000.000	350.000.000			350.000.000	350.000.000
206017	Contributo CEE (Carri intransitici)								
	TOTALE	350.000.000		350.000.000	350.000.000			350.000.000	350.000.000

XIV LEGISLATURA - DISEGNI DI LEGGE E RELAZIONI - DOCUMENTI

BILANCIO DI UN CENTRO DI COSTO PER IL 2000

ENTRATE

CODICE TIT CAT	CATEGORIA	CORPETENZA				RESIDUI		CASSA
		PREVISIONI INIZ. VARIAZIONI	PREVISIONI DEF. ACCERTATO	ANH. DA ACCERT. RISCOSSO	ANH. RESIDUI RISCOSSO	PREVISIONI DEF. DISPONIBILITA'		
204	Trasferimenti da parte delle Regioni	350.000.000	350.000.000	350.000.000			350.000.000	350.000.000
206	Trasferimenti da parte di altri enti del settore pubblico e privato							
	TOTALE	350.000.000	350.000.000	350.000.000			350.000.000	350.000.000

BILANCIO DI UN CENTRO DI COSTO PER IL 2000

ENTRATE

CODICE	C A P I T O L O	C O M P E T E N Z A				R E S I D U I		C A S S A	
		PREVISIONI INIZ.	VARIAZIONI	PREVISIONI DEF. AMM. ACCERTATO AMM. DA ACCERT.	RISCOSSO	AMM. RESIDUI	RISCOSSO	PREVISIONI DEF. DISPONIBILITA'	
200026	Altri Contrib. (Energie da Biomasse Agroforestali e Zootecniche)					89.084.870	89.084.870	89.400.000	15.130
200018	Contrib. I.O.S. per PROG. PARMA								
	TOTALE					89.084.870	89.084.870	89.400.000	15.130

BILANCIO DI UN CENTRO DI COSTO PER IL 2000
ENTRATE

CODICE	C A P I T O L O	C O M P E T E N Z A			R E S I D U I		C A S S A	
		PREVISIONI INIZ.	VARIAZIONI	PREVISIONI DEF. AMM. ACCERTATO AMM. DA ACCERT. RISCOSSO	AMM. RESIDUI	RISCOSSO	PREVISIONI DEF. DISPONIBILITA'	
200009	Altri contributi MSF F.P.						95.000.000	95.000.000
200010	trasferimenti da parte di altri enti del settore pubblico e privato (POI)			190.000.000				
200019	recupero e rimborsi diversi (POI)							
	TOTALE			190.000.000			95.000.000	95.000.000

BILANCIO DI UN CENTRO DI COSTO PER IL 2000

ENTRATE

CODICE F. CAT.	CATEGORIA	COMPETENZA				RESIDUI		CASSA	
		PREVISIONI INIZ.	VARIAZIONI	PREVISIONI DEF.	AMM. ACCERTATO (AMM. DA ACCERT.)	RISCOSSO	AMM. RESIDUI	RISCOSSO	PREVISIONI DEF. (DISPONIBILITA')
03	CONTIESTO IAF								
06	Trasferimenti da parte di altri enti del settore pubblico e privato					190.000.000			95.000.000
09	Spese correttive e compensative di spese correnti								95.000.000
	TOTALE					190.000.000			95.000.000

BILANCIO DI UN CENTRO DI COSTO PER IL 2000

ENTRATE

CODICE	CAPITOLO	COMPETENZA				RESIDUI		CASSA	
		PREVISIONI INIZ.	VARIAZIONI	PREVISIONI DEF. ANH. ACCERTATO (ANH. DA ACCERT.)	RISCOSSO	ANH. RESIDUI	RISCOSSO	PREVISIONI DEF. DISPONIBILITA'	
204014	Contributo della Regione Sicilia	50.000.000		50.000.000	50.000.000			25.000.000	25.000.000
204014	Contributo ENEL					54.000.000	54.000.000	54.000.000	
200014	recuperi diversi (Enel)								
	TOTALE	50.000.000		50.000.000	50.000.000		54.000.000	79.000.000	25.000.000

XIV LEGISLATURA - DISEGNI DI LEGGE E RELAZIONI - DOCUMENTI

BILANCIO DI UN CENTRO DI COSTO PER IL 2000

ENTRATE

CODICE TUT CAT	C A T E G O R I A	C O M P E T E N Z A				R E S I D U I		C A S S A		
		PREVISIONI INIZ.	VARIAZIONI	PREVISIONI DEF.	AMM. ACCERTATO AMM. DA ACCERT.	RISCOSSO	AMM. RESIDUI		RISCOSSO	PREVISIONI DEF. DISPONIBILITA'
206	Trasferimenti da parte delle Regioni	50.000.000		50.000.000	50.000.000				25.000.000	25.000.000
206	Trasferimenti da parte di altri enti del settore pubblico e privato						54.000.000			54.000.000
307	Poste correttive e compensative di spese correnti									
	TOTALE	50.000.000		50.000.000	50.000.000		54.000.000		79.000.000	25.000.000

BILANCIO DI UN CENTRO DI COSTO PER IL 2000

ENTRATE

CODICE	CAPITOLO	COMPETENZA				RESIDUI		CASSA		
		PREVISIONI INIZ.	VARIAZIONI	PREVISIONI DEF. AMM. ACCERTATO AMM. DA ACCERT.	RISCOSSO	AMM. RESIDUI	RISCOSSO	PREVISIONI DEF. DISPONIBILITA'		
204018	Contributo Regione Lombardia (TREVIGLIO)	20.000.000	10.000.000	30.000.000	30.000.000	15.000.000	934.000	934.000	30.934.000	15.000.000
204018	CONTRIBUTO REGIONE LOMBARDA						1.566.000	1.566.000	1.566.000	
722088	Recupero anticipazioni varie (REG. LOMBARDIA)						2.500.000	2.500.000	32.500.000	15.000.000
	TOTALE	20.000.000	10.000.000	30.000.000	30.000.000	15.000.000	2.500.000	2.500.000	32.500.000	15.000.000

XIV LEGISLATURA - DISEGNI DI LEGGE E RELAZIONI - DOCUMENTI

BILANCIO DI UN CENTRO DI COSTO PER IL 2000
ENTRATE

CODICE TUT CAT	CATEGORIA	COMPETENZA				RESIDUI		CASSA		
		PREVISIONI INIZ.	VARIAZIONI	PREVISIONI DEF. AMM. ACCERTATO AMM. DA ACCERT.	RISUSSO	AMM. RESIDUI	RISUSSO	PREVISIONI DEF. DISPONIBILITÀ		
204	Trasferimenti da parte delle Regioni	20.000.000	10.000.000	30.000.000	30.000.000	15.000.000	934.000	934.000	30.934.000	15.000.000
206	Trasferimenti da parte di altri enti del settore pubblico e privato						1.566.000	1.566.000	1.566.000	
722	Entrate aventi natura di partite di giro						2.500.000	2.500.000	32.500.000	15.000.000
	TOTALE	20.000.000	10.000.000	30.000.000	30.000.000	15.000.000	2.500.000	2.500.000	32.500.000	15.000.000

XIV LEGISLATURA - DISEGNI DI LEGGE E RELAZIONI - DOCUMENTI

BILANCIO DI UN CENTRO DI COSTO PER IL 2000

SPESE

CODICE TIT. CAT.	CATEGORIA	COMPETENZA				RESIDUI		CASSA	
		PREVISIONI INIZ. VARIAZIONI	PREVISIONI DEF. AMM. IMPEGNATO	AMM. DA IMPEGN. AMM. PAGATO	AMM. PAGATO	AMM. RESIDUI AMM. PAGATO	AMM. PAGATO	PREVISIONI DEF. DISPONIBILITA'	PREVISIONI DEF. DISPONIBILITA'
102	oneri per il personale in attività di servizio	8.000.000	8.000.000	157.240	7.832.760	157.240		2.000.000	4.832.760
104	Spese per l'acquisto di beni di consumo e di servizi	11.000.000	11.000.000		11.000.000			1.500.000	1.500.000
102	Oneri tributari								
	TOTALE	19.000.000	19.000.000	157.240	18.832.760	157.240		3.500.000	3.332.760

XIV LEGISLATURA - DISEGNI DI LEGGE E RELAZIONI - DOCUMENTI

BILANCIO DI UN CENTRO DI COSTO PER IL 2000

ENTRATE

CODICE	CAPITULO	COMPETENZA				RESIDUI		CASSA	
		PREVISIONE INIZ.	VARIAZIONI	PREVISIONI DEF.	AMM. ACCERTATO (AMM. DA ACCERT.)	RISCOSSO	AMM. RESIDUI		RISCOSSO
204040	Contributo Regione Lombardia								
204070	Trasferimenti da parte del Centro per la sperimentazione agraria e Forestale di Lodi (Lodi)	18.000.000		18.000.000	18.000.000			9.000.000	9.000.000
	TOTALE	18.000.000		18.000.000	18.000.000			9.000.000	9.000.000

BILANCIO DI UN CENTRO DI COSTO PER IL 2000

ENTRATE

CODICE TIT CAT	CATEGORIA	COMPETENZA				RESIDUI		CASSA
		PREVISIONI INIZ.	VARIAZIONI	PREVISIONI DEF.	AMM. ACCERTATO AMM. DA ACCERT.	RISOSSO	AMM. RESIDUI RISOSSO	
204	Trasferimenti da parte delle Regioni							
204	Trasferimenti da parte di altri enti del settore pubblico e privato		18.000.000	18.000.000	18.000.000			9.000.000
	TOTALE		18.000.000	18.000.000	18.000.000			9.000.000

BILANCIO DI UN CENTRO DI COSTO PER IL 2000

ENTRATE

CODICE	CAPITOLO	COMPETENZA			RESIDUI		CASSA	
		PREVISIONI INIZ.	VARIAZIONI	PREVISIONI DEF. ANN. ACCERTATO ANN. DA ACCERT.	RISCOSSO	ANN. RESIDUI	RISCOSSO	PREVISIONI DEF. DISPONIBILITA'
20401E	Contributo Regione Lazio				76.000.000	55.000.000	76.000.000	21.000.000
72009E	Aliboro spese per conto terzi Regione Lazio				76.000.000	55.000.000	76.000.000	21.000.000
	TOTALE							

BILANCIO DI UN CENTRO DI COSTO PER IL 2000

ENTRATE

CODICE TUT CAT	CATEGORIA	COMPETENZA				RESIDUI		CASSA		
		PREVISIONI INIZ.	VARIAZIONI	PREVISIONI DEF.	AMM. ACCERTATO	AMM. DA ACCERT.	RISCOSSO	AMM. RESIDUI	RISCOSSO	PREVISIONI DEF. DISPONIBILITA'
204	Trasferimenti da parte delle Regioni						76.000.000	55.000.000	76.000.000	21.000.000
722	Entrate eventi natura di partita di giro									
TOTALE							76.000.000	55.000.000	76.000.000	21.000.000

XIV LEGISLATURA - DISEGNI DI LEGGE E RELAZIONI - DOCUMENTI

BILANCIO DI UN CENTRO DI COSTO PER IL 2000

ENTRATE

CODICE	C A P I T O L O	C O M P E T E N Z A			R E S I D U I		C A S S A	
		VARIAZIONI	PREVISIONI DEF. ANN. ACCERTATO ARR. DA ASCERT.	RISCIOSO	ARR. RESIDUI	FISCOSSO	PREVISIONI DEF. DISPONIBILITA'	
20906F	Altri contr. RIPA (Progetto agricoltura e qualità)	984.840	984.840	984.840	106.837.500		106.837.500	106.837.500
20906F	Recupero e rifiorini diversi (RIPA art. 4)		984.840	984.840		984.840	984.840	
	TOTALE	984.840	984.840	984.840	106.837.500	106.837.500	107.822.340	106.837.500

ILANCIODI UN CENTRO DI COSTO PER IL 2000

ENTRATE

CODICE	CAPITOL O	CORPETENZA *				RESIDUI		CASSA
		PREVISIONI INIZ.	VARIAZIONI	PREVISIONI DEF. ANM. ACCERTATO ANM. DA ACCERT.	RISCOSSO	ARR. RESIDUI	RISCOSSO	
203025	Altri contr. AFPA (Progetto Arista-Regione Lombardia)					44.800.000	44.800.000	44.800.000
	TOTALE					44.800.000	44.800.000	44.800.000

BILANCIO DI UN CENTRO DI COSTO PER IL 2000

ENTRATE

CATEGORIA	COMPETENZA				RESIDUI		CASSA	
	PREVISIONI INIZ.	VARIAZIONI	PREVISIONI DEF.	AMM. ACCERTATO	AMM. DA ACCERT.	RISCOSSO		PREVISIONI DEF.
200 - COMPLETATO 245							44.800.000	44.800.000
TOTALE							44.800.000	44.800.000

BILANCIO DI UN CENTRO DI COSTO PER IL 2000

ENTRATE

CODICE	CAPITOLLO	CORPETENZA			RESIDUI		CASSA	
		PREVISIONI DIR. VARIAZIONI	PREVISIONI DEF. AMM. ACCERTATO AMM. DA ACCERT.	RISCOSSO	AMM. RESIDUI	RISCOSSO	PREVISIONI DEF. DISPONIBILITA'	
20002	ALTRI CONTRIBUTI DEL MINISTERO "Liste variabili"	24.750.000	24.750.000	24.750.000			12.375.000	12.375.000
	TOTALE	24.750.000	24.750.000	24.750.000			12.375.000	12.375.000

BILANCIO DI UN CENTRO DI COSTO PER IL 2000

ENTRATE

CODICE TIT CAT	CATEGORIA	COMPETENZA				RESIDUI		CASSA	
		PREVISIONI INIZ.	VARIANZIONI	PREVISIONI DEF. AMM. ACCERTATO	AMM. DA ACCERT. RISCOSSO	AMM. RESIDUI RISCOSSO	PREVISIONI DEF. DISPONIBILITA'		
203	CONTRIBUTO INF	24.750.000		24.750.000	24.750.000			12.375.000	12.375.000
	TOTALE	24.750.000		24.750.000	24.750.000			12.375.000	12.375.000

BILANCIO DI UN CENTRO DI COSTO PER IL 2000

ENTRATE

CODICE	CAPI T O L O	COMPETENZA				RESIDUI		CASSA	
		PREVISIONI INIZ.	VARIAZIONI	PREVISIONI DEF. ANM. ACCERTATO ANM. DA ACERT.	RISCOSSO	AMM. RESIDUI	RISCOSSO	PREVISIONI DEF. DISPONIBILITA'	
204604	Contributo Nutrizione Fisale					28.800.000	17.280.000	28.800.000	41.520.000
	TOTALE					28.800.000	17.280.000	28.800.000	41.520.000

BILANCIO DI UN CENTRO DI COSTO PER IL 2000

ENTRATE

CODICE TIT CAT	CATEGORIA	CORPETENZA				RESIDUI		CASSA	
		PREVISIONI INIZ.	VARIAZIONI	PREVISIONI DEF.	AMM. ACCERTATO AMM. DA ACCERT.	RISCOSSO	AMM. RESIDUI	RISCOSSO	PREVISIONI DEF. DISPONIBILITA'
206	Trasferimenti da parte di altri enti del settore pubblico e privato					29.800.000	17.280.000	29.800.000	11.520.000
	TOTALE					29.800.000	17.280.000	29.800.000	11.520.000

BILANCIO DI UN CENTRO DI COSTO PER IL 2000

ENTRATE

CODICE	CAPITOLO	COMPETENZA				RESIDUI		CASSA
		PREVISIONI INIZ. VARIAZIONI	PREVISIONI DEF. PREVISIONI DEF.	ARR. ACCERTATO ARR. DA ACCERT.	RISCOSSO	ANN. RESIDUI	RISCOSSO	
20+01F	Contributi della Regione Lazio "Zucchina"	36.000.000	36.000.000	36.000.000	36.000.000			
	TOTALE	36.000.000	36.000.000	36.000.000	36.000.000			

BILANCIO DI UN CENTRO DI COSTO PER IL 2000

ENTRATE

CODICE TIT CAT	CATEGORIA	COMPETENZA				RESIDUI		CASSA		
		PREVISIONI INIZ.	VARIAZIONI	PREVISIONI DEF. AMM. ACCERTATO	AMM. DA ACCERT.	RISCOSSO	AMM. RESIDUI		RISCOSSO	PREVISIONI DEF. DISPONIBILITÀ
204	Trasferimenti da parte delle Regioni		36.000.000	36.000.000	36.000.000					
	TOTALE		36.000.000	36.000.000	36.000.000					

BILANCIO DI UN CENTRO DI COSTO PER IL 2000

ENTRATE

CODICE	CAPITULO	COMPETENZA			RESIDUI		CASSA	
		VARIAZIONI	PREVISIONI DEF. AMM. ACCERTATO	AMM. DA ACCERT. RISCOSSO	AMM. RESIDUI	RISCOSSO	PREVISIONI DEF. DISPONIBILITA'	
200001	altri contributi Ripa (trattore forestale)				118.750.000		118.750.000	118.750.000
	TOTALE				118.750.000		118.750.000	118.750.000

BILANCIO DI UN CENTRO DI COSTO PER IL 2000

ENTRATE

CODICE TIT CAT	CATEGORIA	C O M P E T E N Z A				R E S I D U I		C A S S A
		PREVISIONI INIZ. VARIAZIONI	PREVISIONI DEF. ANN. ACCERTATO	ANN. DA ACCERT. RISCOSSO	ANN. RESIDUI RISCOSSO	PREVISIONI DEF. DISPONIBILITA'	PREVISIONI DEF. DISPONIBILITA'	
203	CONTRIBUTO INF					118.750.000		118.750.000
	TOTALE					118.750.000		118.750.000

XIV LEGISLATURA - DISEGNI DI LEGGE E RELAZIONI - DOCUMENTI

BILANCIO DI UN CENTRO DI COSTO PER IL 2000

SIPESSE

CODICE	C A P I T O L O	C O M P E T E N Z A				R E S I D U I		C A S S A	
		PREVISIONI INIZ.	VARIAZIONI	PREVISIONI DEF.	AMM. IMPEGNATO	AMM. DA IMPERN.	AMM. PAGATO	PREVISIONI DEF. DISPONIBILITA'	
101010	Compensi al presidente	20.000.000		20.000.000	13.792.522	6.207.478	13.792.522	20.000.000	6.207.478
101020	compensi ai componenti il consiglio di Amministr.	11.950.000	-4.165.000	7.785.000	7.785.000	7.785.000	7.785.000	7.785.000	7.785.000
101030	Compenso ai componenti il Collegio Revisori Conti	9.100.000		9.100.000	8.610.000	490.000	4.095.000	9.100.000	5.005.000
101050	Indennità e rimborso spese trasporto Miss.Org.Isti funzionali	6.000.000		6.000.000	3.754.825	2.245.175	3.754.825	6.000.000	2.245.175
102010	Stipendi ed altri assegni fissi al personale impiegato	38.000.000		38.000.000	36.459.656	1.540.344	36.459.656	38.000.000	1.540.344
102020	Stipendi ed altri assegni al personale operario	255.000.000	22.650.892	307.650.892	283.867.708	23.783.184	283.867.708	307.650.892	23.783.184
102030	Compensi per lavoro straordinario al personale impiegato	2.500.000	1.000.000	3.500.000	3.327.761	172.239	3.327.761	3.500.000	172.239
102040	Compensi per lavoro straordinario al personale operario	13.500.000	4.700.000	18.200.000	17.902.762	297.238	17.902.762	18.200.000	297.238
102050	Indennità e rimborso spese di trasporto per missioni in territorio nazionale	12.500.000	12.000.000	24.500.000	17.743.238	6.756.762	17.179.368	25.958.820	7.320.432
102060	Indennità e rimborso spese di trasporto per missioni all'estero	10.000.000	500.000	10.500.000	10.500.000		10.050.000	10.500.000	450.000
102090	Oneri previdenziali ed assistenziali a carico dell'ente	108.000.000		108.000.000	108.000.000		102.780.777	116.130.000	5.219.223
102100	Corsi per il personale e partecipazione alle spese per corsi indetti da istituz.ed amministr. varie	3.000.000	-110.451	2.889.549		2.889.549		2.889.549	
104020	Spese per acqua gas energia elettrica	37.500.000	8.500.000	46.000.000	41.389.289	4.610.711	38.238.287	49.275.000	7.761.711
104030	Spese per il riscaldamento	42.000.000	23.243.670	65.243.670	39.840.155	25.403.515	34.210.280	20.246.320	35.697.040
104040	Canoni vari (pulizia locali, vigilanza notturna, ecc.,	56.500.000	-11.640.000	44.860.000	18.648.800	26.211.200	16.426.400	3.319.200	28.433.600
104050	Prezzi di assicurazione contro rischi, incendio, ed altri	40.000.000	3.000.000	43.000.000	42.620.417	379.583	42.620.417	43.485.283	864.666
104060	Spese postali, telegrafiche, telefoniche, spedizione svincoli, ecc.	38.950.000	9.400.000	48.350.000	41.955.199	6.394.801	35.870.399	33.000	12.479.601
104070	Spese per l'acquisto di pubblicazioni di frequente consultazione e per uso ufficio	1.500.000	2.600.000	4.100.000	3.063.050	1.036.950	1.507.500	4.410.000	2.902.500
104080	Spese per stampa annuali, monografie, bollettini, e stratti, ecc.	6.500.000	-3.253.720	3.246.280	3.093.810	147.470	2.395.730	5.265.480	2.256.150
104090	Spese per l'acquisto di materiale di consumo economico	12.000.000	18.600.000	30.600.000	27.282.515	3.317.485	21.304.205	32.565.826	9.667.150
104100	Spese per l'acquisto di materiale di consumo di carattere tecnico	23.000.000	22.500.000	45.500.000	41.158.676	4.341.324	30.370.491	18.709.550	15.189.489
104110	Spese di esercizio, manutenzione, riparazione e noleggio di automezzi, macchine agricole, ecc.	45.000.000	25.000.000	70.000.000	64.090.008	5.909.992	60.923.269	5.909.992	9.604.717
104120	Manutenzione e riparazione mobili, macchine d'ufficio, attrezzature tecniche, calcolatori elettronici	20.500.000	15.404.492	35.904.492	32.636.627	3.267.865	17.157.612	12.550.329	18.329.360
104130	Manutenzione, riparazione ed adattamento locali e relativi impianti	27.000.000	57.040.231	84.040.231	72.868.772	11.151.459	67.941.063	14.429.244	43.510.944
104140	Spese per elaborazione dati							1.593.671	

08 GIU. 2001

XIV LEGISLATURA - DISEGNI DI LEGGE E RELAZIONI - DOCUMENTI

BILANCIO DI UN CENTRO DI COSTO PER IL 2000

SPESSE

CODICE	C A P I T O L O	C O M P E T E N Z A				R E S I D U I		C A S S A	
		PREVISIONI INIZ.	VARIAZIONI	PREVISIONI DEF. AMM. IMPEGNATO AMM. DA IMPEGN.	AMM. PAGATO	AMM. RESIDUI	AMM. PAGATO	PREVISIONI DEF. DISPONIBILITA'	
104160	Spese ed indennizzi a terzi per ricerche di lavoro torio e di campagna	5.000.000	1.415.280	6.415.280	2.195.040	1.577.280	7.219.440	13.634.720	4.838.000
104170	Spese per l'attività divulgativa, scambi culturali e iscrizioni a società scientifiche	5.500.000	810.050	6.310.050	5.058.800	5.008.800	800.000	7.110.050	1.301.250
104180	Corrispettivi per prestazioni professionali e per incarichi speciali	17.000.000	16.601.444	33.601.444	35.636.935	16.152.455	34.951.674	71.507.267	43.086.338
104190	Spese per concorsi, funzionamento commissioni, conitati, ecc.	1.000.000		1.000.000	1.000.000			1.000.000	1.000.000
104200	Spese per accertamenti sanitari, cure, ricoveri, protesti, ecc.	2.000.000		2.000.000	529.300	1.470.700	912.000	2.912.000	1.470.700
104210	Spese per acquisto vestiario, divise, ecc.	2.500.000	175.590	2.675.590	2.081.590	1.975.590	1.065.240	3.843.990	803.160
104220	Spese di rappresentanza	500.000	1.000.000	1.500.000	938.600	561.400	938.600	1.500.000	561.400
104230	spese sistemazione terreni								
105010	Borse di studio	179.400.000	90.000.000	269.400.000	12.750.000	256.850.000	12.750.000	167.750.000	155.000.000
107020	Interessi passivi su conti correnti bancari								
107030	Spese commissioni bancari	2.500.000	4.550.000	7.050.000	433.678	6.616.322	350.728	7.050.000	6.697.272
108010	Imposte, tasse e tributi vari	87.300.000	25.027.100	112.327.100	98.881.990	13.445.110	98.402.390	112.327.100	13.924.710
109010	Restituzione e rimborsi diversi		4.600.000	4.600.000	68.010	4.531.990	68.010	4.600.000	4.531.990
110020	Fondo di riserva		17.000.000	17.000.000		17.000.000		17.000.000	17.000.000
110050	Altre spese non classificabili	2.000.000	500.000	2.500.000	1.699.020	800.980	893.020	4.369.000	1.606.980
211050	Ricostruzioni, ripristino, trasformazioni di immobili e relative progettazioni		81.133.820	81.133.820	62.628.000	18.505.820	57.948.000	81.133.820	23.185.820
211050	Spese per miglioramenti fondiari								
212010	Acquisto mobili, arredi, macchine d'ufficio, ecc.	2.980.000	24.165.801	27.145.801	19.465.455	7.680.346	15.969.455	34.505.426	11.176.346
212020	Acquisto libri e pubblicazioni per la biblioteca	30.000.000	4.540.285	34.540.285	34.376.175	164.110	31.483.075	34.834.085	3.147.210
212030	Acquisto macchine, attrezziscientifici e attrezzature tecniche	5.000.000	126.805.049	131.805.049	130.019.120	1.785.929	99.716.244	151.491.169	32.086.805
212040	Acquisto macchine e attrezzature agricole	59.000.000	-12.842.000	45.158.000	29.158.000	16.000.000	29.158.000	122.508.000	16.000.000
212050	Acquisto automezzi								
212070	Ripristino, trasformazione e manutenzione straordinaria impianti, attrezzi e macchinari		24.000.000	24.000.000	4.800.000	19.800.000	3.300.000	46.587.353	43.287.353
214020	Veramenti in depositi bancari per il fondo indennità di licenziamento o premi di assicurazione								
214030	Depositi a cauzioni		75.000	75.000	75.000		75.000		75.000

XIV LEGISLATURA - DISEGNI DI LEGGE E RELAZIONI - DOCUMENTI

BILANCIO DI UN CENTRO DI COSTO PER IL 2000

SPESSE

CODICE	C A P I T O L O	C O M P E T E N Z A				R E S I D U I		C A S S A			
		PREVISIONI INIZ.	VARIAZIONI	PREVISIONI DEF.	AMM. IMPEGNATO	AMM. DA IMPEGN.	AMM. PAGATO	AMM. RESIDUI	AMM. PAGATO	PREVISIONI DEF.	DISPONIBILITA'
214050	Veramento in tesoreria indennità anzianità.										
215010	Indennità di anzianità e similari al personale cessato dal servizio	110.000.000	10.000.000	120.000.000	126.884.003	-6.884.003	126.649.003	2.735.000	2.735.000	120.000.000	-9.364.003
317020	Altri rimborsi di anticipazioni passive	55.000.000	10.000.000	65.000.000	68.142.058	-3.142.058	51.168.642	24.382.620	23.221.620	92.117.977	17.727.715
421010	Ritenute erariali										
421020	Ritenute previdenziali ed assistenziali										
421040	Restituzioni tratunte conto terzi										
421050	Restituzione depositi cauzionali da terzi	6.000.000		6.000.000	2.000.000	4.000.000	2.000.000	1.266.340	1.266.340	6.000.000	4.000.000
421060	Anticipazioni Fondo economato										
421070	Anticipazioni sezioni operative periferiche										
421090	Partite in conto sospesi	12.000.000		12.000.000	7.974.050	4.025.950	7.665.620			12.000.000	4.334.380
	TOTALE	1.433.880.000	656.527.533	2.090.407.533	1.585.610.604	504.796.929	1.410.982.200	273.889.089	245.888.989	2.297.354.125	640.482.936

XIV LEGISLATURA - DISEGNI DI LEGGE E RELAZIONI - DOCUMENTI

BILANCIO DI UN CENTRO DI COSTO PER IL 2000

S P E S E

CODICE TIT CAT	C A T E G O R I A	C O M P E T E N Z A						R E S I D U I		C A S S A	
		PREVISIONI INIZ.	VARIAZIONI	PREVISIONI DEF.	AMM. IMPEGNATO	AMM. DA IMPEGN.	AMM. PAGATO	AMM. RESIDUI	AMM. PAGATO	PREVISIONI DEF.	DISPONIBILITA'
101	SPESE ORGANI ENTE	27.050.000	15.835.000	42.885.000	33.942.347	8.942.653	29.427.347			42.885.000	13.457.653
102	oneri per il personale in attività di servizio	472.500.000	40.740.441	513.240.441	477.801.145	35.439.296	471.568.052	9.588.820	9.588.820	522.829.261	41.672.389
104	Spese per l'acquisto di beni di consumo e di servizi	393.950.000	190.397.037	574.347.037	475.112.583	99.234.454	375.689.614	126.147.564	100.574.804	716.024.394	239.739.976
105	Spese per prestazioni istituzionali	179.600.000	90.000.000	269.600.000	12.750.000	256.850.000	12.750.000			167.750.000	155.000.000
107	Oneri finanziari	2.500.000	4.550.000	7.050.000	433.678	6.616.322	350.728			7.050.000	6.699.272
108	Oneri tributari	87.300.000	25.027.100	112.327.100	98.881.990	13.445.110	98.402.390			112.327.100	13.924.710
109	Poste correttive e compensative di entrate correnti		4.600.000	4.600.000	68.010	4.531.990	68.010			4.600.000	4.531.990
110	Somme non classificabili in altre voci	2.000.000	17.500.000	19.500.000	1.699.020	17.800.980	893.020	1.869.000	1.869.000	21.369.000	18.606.980
211	Acquisizione beni di uso durevole ed opere inediti		81.133.820	81.133.820	62.628.000	18.505.820	57.948.000			81.133.820	23.165.820
212	Acquisizioni di immobilizzazioni tecniche	95.980.000	166.669.135	262.649.135	217.218.750	45.430.385	176.326.774	107.899.745	107.899.745	389.926.233	105.699.714
214	Concessioni di crediti ed anticipazioni		75.000	75.000	75.000		75.000			75.000	
215	Indennità di anzianità e similari al personale cessato dal servizio										
317	Rimborsi di anticipazioni passive										
421	Spese aventi natura di partite di giro	183.000.000	20.000.000	203.000.000	205.000.081	-2.000.081	187.483.265	28.383.860	25.956.620	231.384.317	17.944.432
	TOTALE	1.433.880.000	656.527.533	2.090.407.533	1.585.610.604	504.796.929	1.410.982.200	273.889.089	245.888.989	2.297.354.125	640.482.936

XIV LEGISLATURA - DISEGNI DI LEGGE E RELAZIONI - DOCUMENTI

BILANCIO DI UN CENTRO DI COSTO PER IL 2000

SPESE

CODICE	C A P I T O L O	C O M P E T E N Z A						R E S I D U I		C A S S A	
		V A R I A Z I O N I		P R E V I S I O N I D E F .		A M M . I M P E G N A T O		A M M . P A G A T O		P R E V I S I O N I D E F . D I S P O N I B I L I T A'	
		16.500.000	31.608.213	48.108.213	17.108.213	31.000.000	17.108.213	17.347.937	239.724		
102011	stipendi al pers. impiegatizio (Piante Officinali)										
102021	Stip. ed altri assegni al pers. op. (Piante Off.)										
102031	Compensi per lavoro straordinario al pers. impiegatizio (Piante Officinali)	300.000	100.000	400.000							
102041	Compensi per lavoro straordinario al pers. operario (Piante Officinali)										
102051	Indennità e rimborso spese di trasporto missioni in territorio nazionale (Piante Officinali)	3.000.000	11.917.035	14.917.035	4.917.035	4.917.035	4.917.035	525.245	525.245	8.442.280	3.000.000
102061	Indennità e rimborso spese di trasporto per missioni all'estero (Piante Officinali)		6.000.000	6.000.000							
102081	Oneri previdenziali ed assistenziali a carico dell'Ente (Piante Officinali)	4.800.000	9.136.944	13.936.944	5.336.944	5.336.944	5.117.907			5.336.944	219.037
104021	Spese acqua, gas, energia elettr. (Piante Officinali)	1.000.000	3.356.711	4.356.711	2.356.711	2.356.711	2.356.711			2.356.711	
104061	Spese postali, telegrafiche, telefoniche, spedizioni, svincoli, ecc. (Piante Officinali)	1.000.000	4.700.484	5.700.484	1.301.601	1.301.601	4.398.883			1.300.484	-1.117
104091	Spese per l'acquisto di materiale di consumo economico (Piante Officinali)								2.496.000	2.496.000	
104101	Spese per l'acquisto di materiale tecnico di consumo (Piante Officinali)	1.000.000	9.840.000	10.840.000	840.000	840.000	840.000			3.340.000	2.500.000
104111	Spese esercizio riparazioni, noleggio automezzi e macchine agricole (Piante Officinali)	2.000.000	14.138.165	16.138.165	1.137.048	1.137.048	15.001.117	91.000	91.000	3.229.165	2.001.117
104121	spese manutenzione, macchine ufficio e attrezzature (Piante Officinali)	2.000.000	12.520.000	14.520.000	7.520.000	7.520.000	7.000.000	17.985.000	17.985.000	31.225.000	11.440.000
104171	Spese x l'attività divulgativa, scambi culturali (Piante Officinali)										
104181	Corrispettivi per prestazioni professionali e per incarichi speciali (Piante Officinali)	1.700.000	2.723.000	4.423.000	1.423.000	1.423.000	3.000.000			1.423.000	
108011	imposte e tasse e tributi vari (Piante Officinali)										
212011	Acq. mobili, arredi, macch. ufficio (Piante Off.)										
212031	Acq. macch., attrezzi scient. (Piante Officinali)									15.000.000	15.000.000
212071	Manut. straordinaria impianti, attrezzi e macch. (Piante Officinali)		42.600.000	42.600.000			42.600.000				
	TOTALE	33.300.000	148.440.552	181.940.552	41.940.552	41.940.552	140.000.000	36.001.515	21.097.245	91.497.521	34.398.761

XIV LEGISLATURA - DISEGNI DI LEGGE E RELAZIONI - DOCUMENTI

BILANCIO DI UN CENTRO DI COSTO PER IL 2000

SPESSE

CODICE TIT CAT	C A T E G O R I A	C O M P E T E N Z A				R E S I D U I		C A S S A			
		PREVISIONI INIZ.	VARIAZIONI	PREVISIONI DEF.	AMM. IMPEGNATO	AMM. DA IMPEGN.	AMM. PAGATO	AMM. RESIDUI	AMM. PAGATO	PREVISIONI DEF.	DISPONIBILITA'
102	oneri per il personale in attività di servizio	24.600.000	58.762.192	83.362.192	27.362.192	56.000.000	27.143.155	525.245	525.245	31.127.161	3.458.761
104	Spese per l'acquisto di beni di consumo e di servizi	7.000.000	44.555.360	51.555.360	13.155.360	38.400.000	7.435.360	20.572.000	20.572.000	43.947.360	15.940.000
108	Oneri tributari	1.700.000	2.723.000	4.423.000	1.423.000	3.000.000	1.423.000			1.423.000	
212	Acquisizioni di irrobilizzazioni tecniche		42.600.000	42.600.000		42.600.000				15.000.000	15.000.000
	TOTALE	33.300.000	148.640.552	181.940.552	41.940.552	140.000.000	36.001.515	21.097.245	21.097.245	91.497.521	34.398.761

XIV LEGISLATURA - DISEGNI DI LEGGE E RELAZIONI - DOCUMENTI

BILANCIO DI UN CENTRO DI COSTO PER IL 2000

SPESA

CODICE	C A P I T O L O	C O M P E T E N Z A				R E S I D U I		C A S S A		
		VARIAZIONI	PREVISIONI DEF.	AMM. IMPIEGATO	AMM. DA IMPEGN.	AMM. PAGATO	AMM. RESIDUI	AMM. PAGATO	PREVISIONI DEF.	DISPONIBILITA'
102022	Stipendi e assegni al personale operaio PRISCA									
104052	Indennità rimborso missioni terr.naz.(CANAIPA)	5.000.000	5.000.000		5.000.000				5.000.000	5.000.000
102062	Indennità e rimborso spese di trasporto per miss. estero (Canapa)	10.020.000	10.020.000	6.865.658	3.154.342				10.020.000	3.154.342
102082	Oneri previdenziali e assistenziali									
102102	Corsi per il personale PRISCA									
104022	Spese acqua, gas, energia elettrica									
104032	Spese per il riscaldamento									
104052	Prezzi di assic.contr.risc.inc.ed altri PRISCA									
104062	Spese postali, telefoniche e spedizioni (CANAIPA)	2.500.000	2.500.000	1.158.000	1.342.000				2.500.000	1.342.000
104092	Spese x l'acquisto di materiale di consumo economico (canapa)	2.500.000	2.500.000	122.305	2.377.695				2.500.000	2.377.695
104102	SPESE MATERIALE CONSUMO TECHICO (CANAIPA)	2.500.000	2.500.000	847.500	1.652.500				2.500.000	1.652.500
104112	Spese eser.rip.e man.nacch.(CANAIPA)	7.000.000	7.000.000		7.000.000				7.000.000	7.000.000
104122	Riparazione mob.e macchine uff.PRISCA									
104162	Spese per Indennizzi a terzi per ric.e lab.PRISCA									
104182	Corripettivi per prest.prof.(CANAIPA)	5.480.000	5.480.000	5.480.000					5.480.000	
212032	Acquisto macchine, attrezzi scientifici e attrezzature tecniche (Canapa)	5.000.000	5.000.000	5.000.000					5.000.000	
	TOTALE	40.000.000	40.000.000	19.473.463	20.526.537				40.000.000	20.526.537

BILANCIO DI UN CENTRO DI COSTO PER IL 2000

SPESSE

CODICE TIT CAT	C A T E G O R I A	C O M P E T E N Z A						R E S I D U I		C A S S A	
		PREVISIONI INIZ.	VARIAZIONI	PREVISIONI DEF.	AMM. IMPEGNATO	AMM. DA IMPEGN.	AMM. PAGATO	AMM. RESIDUI	AMM. PAGATO	PREVISIONI DEF.	DISPONIBILITA'
102	oneri per il personale in attività di servizio	15.020.000	15.020.000	15.020.000	6.865.658	8.154.342	6.865.658			15.020.000	8.154.342
104	Spese per l'acquisto di beni di consumo e di servizi	19.980.000	19.980.000	19.980.000	7.607.805	12.372.195	7.607.805			19.980.000	12.372.195
212	Acquisizioni di immobilizzazioni tecniche	5.000.000	5.000.000	5.000.000	5.000.000		5.000.000			5.000.000	
	TOTALE	40.000.000	40.000.000	40.000.000	19.473.463	20.526.537	19.473.463			40.000.000	20.526.537

XIV LEGISLATURA - DISEGNI DI LEGGE E RELAZIONI - DOCUMENTI

BILANCIO DI UN CENTRO DI COSTO PER IL 2000

S P E S E

CODICE	C A P I T O L O	C O M P E T E N Z A			R E S I D U I		C A S S A	
		PREVISIONI INIZ.	VARIAZIONI	PREVISIONI DEF. AMM. IMPEGNATO AMM. DA IMPEGN. AMM. PAGATO	AMM. RESIDUI	AMM. PAGATO		PREVISIONI DEF. DISPONIBILITA'
102013	stipendi e assegni fissi al personale impiegatizio (Acquacoltura)	14.000.000	338.468	14.338.468	722.632	13.615.836	14.338.468	722.632
102023	Stipendio e assegni fissi al personale operato BIOMASSA							
102043	Compensi per lavoro straordinario al pers. operato BIOMASSA							
102053	Indennità e rimborso spese trasporto missioni ter. nazionale Acquacoltura	4.000.000		4.000.000			4.000.000	4.000.000
102063	Indennità e rimb. spese di trasporto per niss. all'estero Acquacoltura	4.000.000	1.400.000	5.400.000	541.712	4.858.288	5.400.000	541.712
102083	Oneri prev.li ed ass.li Acquacoltura							
104023	Spese pe acqua, gas, energia elettrica Acquacoltura							
104063	Spese postali, telefoniche e spedizioni Acquacoltura							
104093	Spese acquisto materiale economato Acquacoltura							
104103	Spese per l'acquisto di materiale di consumo di carattere tecnico Acquacoltura							
104113	Spese esercizio manutenzione riparazione automezzi macchine agricole BIOMASSA							
104183	Corrispettivi per prestaz. professionali e per incarichi speciali BIOMASSA							
104193	Spese per concorsi, funzionari, commissioni, comitati ecc. Acquacoltura							
105013	Borse di Studio Acquacoltura	52.250.000		52.250.000	19.250.000	33.000.000	33.000.000	
108013	imposte, tasse e tributi vari (Acquacoltura)	5.000.000	700.000	5.700.000	1.731.000	3.969.000	5.700.000	1.731.000
212013	Acquisto mobili arretri macch. off. Acquacoltura	4.000.000		4.000.000			4.000.000	4.000.000
212023	ACQ. LIBRI E PUBBLICAZ. BIBLIOTECA	3.000.000		3.000.000			3.000.000	3.000.000
212033	acquisto macchine attrezzatura tecnica scientifica Acquacoltura	7.536.800		7.536.800			7.536.800	7.536.800
	TOTALE	93.786.800	2.438.468	96.225.268	40.782.144	55.443.124	76.975.268	21.532.144

XIV LEGISLATURA - DISEGNI DI LEGGE E RELAZIONI - DOCUMENTI

BILANCIO DI UN CENTRO DI COSTO PER IL 2000

SPESE

CODICE TIT CAT	C A T E G O R I A	C O M P E T E N Z A					R E S I D U I		C A S S A		
		PREVISIONI INIZ.	VARIAZIONI	PREVISIONI DEF.	AMM. IMPEGNATO	AMM. DA IMPEGN.	AMM. PAGATO	AMM. RESIDUI	AMM. PAGATO	PREVISIONI DEF.	DISPONIBILITA'
102	oneri per il personale in attività di servizio	22.000.000	1.738.468	23.738.468	18.474.124	5.264.344	18.474.124			23.738.468	5.264.344
104	Spese per l'acquisto di beni di consumo e di servizi										
105	Spese per prestazioni istituzionali	52.250.000		52.250.000	33.000.000	19.250.000	33.000.000			33.000.000	
108	Oneri tributari	5.000.000	700.000	5.700.000	3.969.000	1.731.000	3.969.000			5.700.000	1.731.000
212	Acquisizioni di immobilizzazioni tecniche	14.536.800		14.536.800		14.536.800				14.536.800	14.536.800
	TOTALE	93.786.800	2.438.468	96.225.268	55.443.124	40.782.144	55.443.124			76.975.268	21.532.144

XIV LEGISLATURA - DISEGNI DI LEGGE E RELAZIONI - DOCUMENTI

BILANCIO DI UN CENTRO DI COSTO PER IL 2000

SPESA

CODICE TIT CAT	C A T E G O R I A	C O M P E T E N Z A						R E S I D U I		C A S S A	
		PREVISIONI IRZ.	VARIAZIONI	PREVISIONI DEF.	AMM. IMPEDIATO (AMM. DA IMPEGN.)	AMM. PAGATO	AMM. RESIDUI	AMM. PAGATO	PREVISIONI DEF.	DISPONIBILITA'	
102	oneri per il personale in attività di servizio	67.000.000	28.335.865	95.335.865	88.720.939	6.614.926	88.720.939	16.059.135	16.059.135	111.715.000	6.934.926
104	Spese per l'acquisto di beni di consumo e di servizi	26.000.000	9.191.962	35.191.962	28.917.330	6.274.632	22.088.500	35.347.747	26.313.247	71.987.584	23.585.837
108	Oneri tributari	12.000.000	6.000.000	18.000.000	11.757.000	6.243.000	11.757.000	568.000	568.000	18.568.000	6.243.000
110	Somme non classificabili in altre voci							450.000	180.000	450.000	270.000
211	Acquisizione beni di uso durevole ed opere immobiliari	5.000.000	103.981.326	103.981.326	11.468.860	92.512.506	11.468.820	34.510.000	138.491.326	127.022.506	
212	Acquisizioni di immobilizzazioni tecniche	5.000.000	1.000.000	6.000.000	3.750.000	2.220.000	900.000	16.240.225	16.240.225	22.240.225	5.100.000
	TOTALE	110.000.000	148.509.153	258.509.153	144.644.089	113.865.064	134.935.259	103.195.107	59.380.607	363.472.135	169.156.269

XIV LEGISLATURA - DISEGNI DI LEGGE E RELAZIONI - DOCUMENTI

BILANCIO DI UN CENTRO DI COSTO PER IL 2000

SPESSE

CODICE	C A P I T O L O	C O M P E T E N Z A			R E S I D U I		C A S S A		
		VARIAZIONI	PREVISIONI DEF.	AMM. IMPIEGATO	AMM. DA IMPEGN.	AMM. PAGATO		AMM. RESIDUI	AMM. PAGATO
102015	Stipendi ed altri assegni fissi personale impiegatizio TF		13.127.491	4.339.110	8.788.381	4.339.110	6.127.491	1.788.381	
102025	Stipendi ed altri assegni al personale operaio (TF)		4.574.009		4.574.009		4.574.009	4.574.009	
102035	Compensi lavoro straordinario pers. irp. TF								
102045	Compenso per lavoro straordinario personale operaio (TF)		258.000		258.000		258.000	258.000	
102055	Indennità rimborso spese missioni territorio nazionale (Regione Campania)		5.000.000	2.000.000	3.000.000	2.000.000	3.000.000	1.000.000	
102065	Indennità spese trasporto per missioni all'estero (TF)		2.000.000		2.000.000		2.000.000	2.000.000	
102085	Oneri previdenziali ed assistenziali scricio dell'Ente (TF)								
104025	Spese acqua gas energia elettrica (Reg. Campania)								
104055	Prezzi di assicurazione (Reg. Campania)								
104065	spese posta telegrafiche (TF)								
104095	Spese fondo economato materiale di facile consumo (Reg. Campania)		1.000.000	691.105	308.895	691.105	1.000.000	308.895	
104105	Spese di facile consumo di carattere tecnico (Reg. Campania)		1.000.000		1.000.000		1.000.000	1.000.000	
104115	MANUTENZ.-ESEC. -MAN. RIP. E MOL. DI AUT. MACCH. AGR.								
104125	Manutenzione e riparazione mobili e macchine d'ufficio (Reg. Campania)		5.000.000	1.080.000	3.920.000	1.080.000	3.000.000	1.920.000	
104135	Manutenzione riparazione e adattamento locali e impianti (Reg. Campania)		2.000.000		2.000.000		2.000.000	2.000.000	
104185	Corrispettivi prestazioni professionali (Reg. Campania)		23.000.000	4.200.000	18.800.000		15.000.000	15.000.000	
108015	Imposte, tasse e tributi vari (TF)		40.500		40.500		40.500	40.500	
212035	Acquisto macchine e attrezzature tecnico scientifiche (TF)								
212075	Ripristino, trasformazione e manutenzione straordinaria, attrezzi e macchinari TF								
	TOTALE		57.000.000	12.310.215	44.689.785	8.110.215	38.000.000	29.889.785	

BILANCIO DI UN CENTRO DI COSTO PER IL 2000
S P E S E

CODICE TIT CAT	C A T E G O R I A	C O M P E T E N Z A				R E S I D U I		C A S S A			
		PREVISIONI INIZ.	VARIAZIONI	PREVISIONI DEF.	AMM. IMPEGNATO	AMM. DA IMPEGN.	AMM. PAGATO	AMM. RESIDUI	AMM. PAGATO	PREVISIONI DEF.	DISPONIBILITA'
102	oneri per il personale in attività di servizio	17.959.500		17.959.500	4.339.110	13.620.390	4.339.110			10.959.500	6.620.390
104	Spese per l'acquisto di beni di consumo e di servizi	39.000.000		39.000.000	7.971.105	31.028.895	3.771.105			27.000.000	23.228.895
109	Oneri tributari	40.500		40.500		40.500				40.500	40.500
212	Acquisizioni di immobilizzazioni tecniche										
	TOTALE	57.000.000		57.000.000	12.310.215	44.689.785	8.110.215			38.000.000	29.889.785

BILANCIO DI UN CENTRO DI COSTO PER IL 2000

SPESSE

CODICE TIT CAT	C A T E G O R I A	C O M P E T E N Z A					R E S I D U I		C A S S A	
		PREVISIONI TRIZ.	VARIAZIONI	PREVISIONI DEF.	AMM. IMPEGNATO (AMM. DA IMPEGN.)	AMM. PAGATO	AMM. RESIDUI	AMM. PAGATO	PREVISIONI DEF.	DISPONIBILITA'
102	oneri per il personale in attività di servizio	48.700.000	5.683.613	54.383.613	17.960.365	36.423.248	17.960.365		54.383.613	36.423.248
104	Spese per l'acquisto di beni di consumo e di servizi	2.710.000		2.710.000	2.508.245	201.755	1.908.245	108.000	3.198.000	1.181.755
108	Oneri tributari	2.300.000		2.300.000	858.000	1.442.000	858.000		2.300.000	1.442.000
212	Acquisizioni di immobilizzazioni tecniche	1.000.000	1.833.600	2.833.600	1.383.400	1.450.200	1.383.400	4.573.400	7.445.400	1.488.600
	TOTALE	54.710.000	7.517.213	62.227.213	22.710.010	39.517.203	22.110.010	4.681.400	67.327.013	40.535.603

XIV LEGISLATURA - DISEGNI DI LEGGE E RELAZIONI - DOCUMENTI

BILANCIO DI UN CENTRO DI COSTO PER IL 2000

SPESIE

CODICE	C A P I T O L O	C O M P E T E N Z A			R E S I D U I		C A S S A		
		PREVISIONI INIZ.	VARIAZIONI	PREVISIONI DEF.	AMM. IMPEGNATO	AMM. DA IMPEGN.	AMM. PAGATO	PREVISIONI DEF.	DISPONIBILITA'
102017	Slip. e ass. fissi al pers. imp. (ARSIA)	11.000.000		11.000.000				11.000.000	11.000.000
102027	Slip. e ass. fissi al pers. operaio "BARRE IRR."								
102037	Comp. per lavoro straordinario al pers. impiegatizio "BARRE IRR."								
102047	Compensi lavoro straordinario operai								
102057	Ind. rimborso spese trasporto per missioni in territorio nazionale (ARSIA)	10.000.000		10.000.000				10.000.000	10.000.000
102067	Indennità rimborso spese trasporto missioni estero "ARSIA"	5.000.000		5.000.000	4.574.009		4.574.009	5.000.000	425.991
102087	Oneri prev. li e ass. li a carico Ente (ARSIA)	3.000.000		3.000.000	258.000		258.000	3.000.000	2.742.000
104027	Spese per acqua, gas, energia elet. (ARSIA)	5.000.000		5.000.000				5.000.000	5.000.000
104037	Spese per il riscaldamento (barre)								
104047	Spese postali, telegrafiche, telefoniche, spedizione svincoli ecc. (barre)								
104097	Spese per l'acquisto di materiale di consumo economato (ARSIA)	1.000.000		1.000.000				1.000.000	1.000.000
104107	Spese acquisto materiale consumo tecnico "ARSIA"	2.000.000		2.000.000				2.000.000	2.000.000
104117	Spese esercizio manutenzione, riparazione automezzi e macchine agricole (ARSIA)	7.000.000		7.000.000				7.000.000	7.000.000
104127	Manutenzione, riparazione mobili, macchine ufficio attrezz. tecnica, calcolatori elettr. "ARSIA"	5.000.000		5.000.000				5.000.000	5.000.000
104137	Manutenzione, riparazione ed adattamento locali e relativi impianti "BARRE IRR."								
104147	Spese e indennizzi a terzi x ricerche laboratorio e di campagna (barre)								
104187	Corrispettivi per prestazioni professionali e incarichi speciali (barre)								
104227	Spese di rappresentanza "BARRE IRR."								
105017	I imposte tasse e tributi vari (ARSIA)	1.000.000		1.000.000	40.500		40.500	1.000.000	959.500
212037	Acquisto macchine e attrezzatura tecnico-scientifica "ARSIA"	300.000.000		300.000.000				300.000.000	300.000.000
	TOTALE	350.000.000		350.000.000	4.872.509		4.872.509	350.000.000	345.127.491

XIV LEGISLATURA - DISEGNI DI LEGGE E RELAZIONI - DOCUMENTI

BILANCIO DI UN CENTRO DI COSTO PER IL 2000

SPESSE

CODICE TIT CAT	C A T E G O R I A	C O M P E T E N Z A				R E S I D U I		C A S S A	
		PREVISIONI INIZ.	VARIAZIONI	PREVISIONI DEF. ANM. IMPEGNATO	ANM. DA IMPEGN. ANM. PAGATO	ANM. RESIDUI	ANM. PAGATO	PREVISIONI DEF. DISPONIBILITA'	
102	oneri per il personale in attività di servizio	29.000.000		29.000.000	4.832.009	24.167.991	4.832.009	29.000.000	24.167.991
104	Spese per l'acquisto di beni di consumo e di servizi	20.000.000		20.000.000		20.000.000		20.000.000	20.000.000
109	Oneri tributari	1.000.000		1.000.000	40.500	959.500	40.500	1.000.000	959.500
212	Acquisizioni di immobilizzazioni tecniche	300.000.000		300.000.000		300.000.000		300.000.000	300.000.000
	TOTALE	350.000.000		350.000.000	4.872.509	345.127.491	4.872.509	350.000.000	345.127.491

XIV LEGISLATURA - DISEGNI DI LEGGE E RELAZIONI - DOCUMENTI

BILANCIO DI UN CENTRO DI COSTO PER IL 2000

SPESSE

CODICE	C A P I T O L O	C O M P E T E N Z A						R E S I D U I		C A S S A	
		PREVISIONI INIZ.	VARIAZIONI	PREVISIONI DEF.	AMM. IMPEGNATO	AMM. DA IMPEGN.	AMM. PAGATO	AMM. RESIDUI	AMM. PAGATO	PREVISIONI DEF.	DISPONIBILITÀ
102018	Stipendi al pers. impiegatizio (Energie da Biomasse)	45.000.000	-8.566.079	36.433.921	36.433.921		36.433.921			36.433.921	
102028	Stipendi e assegni fissi al personale operario (Energie da Biomasse)		21.407.659	21.407.659	21.407.659		21.407.659			21.407.659	
102038	Compensi per lavoro straordinario, impiegati (Energie da Biomasse)		1.344.855	1.344.855	1.344.855		1.344.855			1.344.855	
102058	Indennità e rimborso spese trasporto missioni ter. nazionale (Energie da Biomasse)	2.621.335	1.746.565	4.367.900	4.367.900		4.367.900			4.367.900	
102068	Miss. estero (Energie da Biomasse)	6.402.836	17.934	6.420.770	6.420.770		6.420.770			6.420.770	
102088	Oneri prev.li ed ass.li (Energie da Biomasse)	12.000.000	-164.103	11.835.897	11.835.897		11.835.897	394.680	394.680	12.230.577	
104108	Spese per l'acquisto di materiale di carattere tecnico - PROG.PANDA		-1.080.000					9.920.000	9.920.000	9.920.000	
104168	Corrispettivi per prestaz. prof. (Energie da Biomasse)	1.080.000									
108018	Imposte, tasse e tributi veri (Energie da Biomasse)	4.400.000	278.875	4.678.875	4.678.875		4.678.875	2.875	4.676.000	4.678.875	2.875
	TOTALE	71.504.171	14.985.706	86.489.877	86.487.002		86.487.002	10.314.680	10.314.680	96.804.557	2.875

XIV LEGISLATURA - DISEGNI DI LEGGE E RELAZIONI - DOCUMENTI

BILANCIO DI UN CENTRO DI COSTO PER IL 2000

SPESSE

CODICE TIT CAT	C A T E G O R I A	C O M P E T E N Z A				R E S I D U I		C A S S A		
		PREVISIONI INIZ.	VARIAZIONI	PREVISIONI DEF.	ANN. IMPIEGATO ANN. DA IMPEGN.	ANN. PAGATO	ANN. RESIDUI	ANN. PAGATO	PREVISIONI DEF.	DISPONIBILITA'
102	oneri per il personale in attività di servizio	66.024.171	15.786.831	81.811.002	81.811.002	81.811.002	394.680	394.680	82.205.682	
104	Spese per l'acquisto di beni di consumo e di servizi	1.060.000	-1.060.000				9.920.000	9.920.000	9.920.000	
108	Oneri tributari	4.400.000	278.875	4.678.875	4.676.000	4.676.000	2.875	4.676.000	4.678.875	2.875
	TOTALE	71.504.171	14.985.706	86.489.877	86.487.002	86.487.002	10.314.680	10.314.680	96.804.557	2.875

XIV LEGISLATURA - DISEGNI DI LEGGE E RELAZIONI - DOCUMENTI

BILANCIO DI UN CENTRO DI COSTO PER IL 2000

SPESSE


CODICE TIT CAT	C A T E G O R I A	C O M P E T E N Z A						R E S I D U I		C A S S A	
		PREVISIONI INIZ.	VARIAZIONI	PREVISIONI DEF.	AMM. IMPEGNATO	AMM. DA IMPEGN.	AMM. PAGATO	AMM. RESIDUI	AMM. PAGATO	PREVISIONI DEF.	IDISPONIBILITÀ
102	oneri per il personale in attività di servizio	176.000.000	-9.118.350	166.881.650	66.206.736	100.674.914	66.005.811			115.881.650	49.875.839
104	Spese per l'acquisto di beni di consumo e di servizi	142.000.000	13.490.000	155.490.000	58.566.867	96.923.133	51.443.367	42.240.000	36.240.000	163.270.000	75.606.633
109	Oneri tributari	9.000.000		9.000.000	6.019.000	2.981.000	6.019.000			7.000.000	981.000
212	Acquisizioni di irrobilizzazioni tecniche										
	TOTALE	327.000.000	4.371.650	331.371.650	130.792.603	200.579.047	123.468.178	42.240.000	36.240.000	286.171.650	126.463.472

XIV LEGISLATURA - DISEGNI DI LEGGE E RELAZIONI - DOCUMENTI

BILANCIO DI UN CENTRO DI COSTO PER IL 2000

SPESA

CODICE	C A P I T O L O	C O M P E T E N Z A				R E S I D U I		C A S S A	
		VARIAZIONI	PREVISIONI DEF.	AMM. IMPEGNATO	AMM. DA IMPEGN.	AMM. PAGATO	AMM. RESIDUI	AMM. PAGATO	PREVISIONI DEF. DISPONIBILITA'
10201A	Stipendi e assegni fissi irpiegati 'Reg. Sicilia'	14.000.000	14.000.000	14.000.000	14.000.000			8.000.000	8.000.000
10202A	Stipendi ed altri assegni al personale operario 'Reg. Sicilia'								
10202A	Indennità rimborso miss.terr.maz. 'Reg. Sicilia'	15.000.000	15.000.000	1.392.610	13.607.390	1.251.100		4.000.000	2.748.900
10205A	Indennità rimborso miss.estero	5.000.000	5.000.000		5.000.000			2.500.000	2.500.000
10208A	Oneri previdenziali ed assistenziali a carico dell'ente reg. Sicilia'	3.300.000	3.300.000		3.300.000			3.800.000	3.800.000
10402A	Spese per acqua, gas, energia elett. 'Reg. Sicilia'								
10405A	Spese postali, telefoniche, telegrafiche								
10408A	Stampa annali e pubblicazioni ENEI								
10409A	Spese acq. materiale uso economato 'Reg. Sicilia'								
10410A	Spese acquisto mat.le di carattere tecnico 'Reg. Sicilia'	500.000	500.000		500.000			500.000	500.000
10411A	Spese eserc.man.e rip.nacch.	5.000.000	5.000.000		5.000.000			2.500.000	2.500.000
10412A	manutenz. macchine ufficio e mobili 'Reg. Sicilia'	500.000	500.000	360.000	140.000			500.000	500.000
10416A	Spese indennizzi a terzi per ricerche di laboratorio e cespagna (Enel)								
10417A	Spese per attività divulgativa, scambi culturali e iscrizioni a società scientifiche ENEI								
10418A	Corrispettivi per prestazioni prof.	5.000.000	5.000.000		5.000.000			2.000.000	2.000.000
10801A	Imposte, tasse e tributi vari 'Reg. Sicilia'	1.200.000	1.200.000		1.200.000			1.200.000	1.200.000
21201A	Acquisto mobili arredi macchine d'ufficio ecc.								
21203A	Acquisto macch.e appar.scient.ENEI								
21204A	Acquisto macchine agricole ENEI								
21205A	Acquisto automezzi ENEI								
21207A	Pripristino, trasformazione e manutenzione straordinaria impianti, attrezzi e macchi. ENEI	50.000.000	50.000.000	1.752.610	48.247.390	1.251.100		25.000.000	23.748.900
TOTALE									



BILANCIO DI UN CENTRO DI COSTO PER IL 2000

SPESSE

CODICE TIT CAT	C A T E G O R I A	C O M P E T E N Z A				R E S I D U I		C A S S A		
		VARIAZIONI	PREVISIONI DEF.	ANN. IMPEGNATO	ANN. DA IMPEGN.	ANN. PAGATO	ANN. RESIDUI	ANN. PAGATO	PREVISIONI DEF.	DISPONIBILITA'
102	oneri per il personale in attività di servizio	37.800.000	37.800.000	1.392.610	36.407.390	1.251.100			18.900.000	17.048.900
104	Spese per l'acquisto di beni di consumo e di servizi	11.000.000	11.000.000	360.000	10.640.000				5.500.000	5.500.000
108	Oneri tributari	1.200.000	1.200.000		1.200.000				1.200.000	1.200.000
242	Acquisizioni di immobilizzazioni tecniche									
	TOTALE	50.000.000	50.000.000	1.752.610	48.247.390	1.251.100			25.000.000	23.748.900

XIV LEGISLATURA - DISEGNI DI LEGGE E RELAZIONI - DOCUMENTI

BILANCIO DI UN CENTRO DI COSTO PER IL 2000

SPESSE

CODICE TIT CAT	C A T E G O R I A	C O M P E T E N Z A					R E S I D U I		C A S S A		
		PREVISIONI INIZ.	VARIAZIONI	PREVISIONI DEF.	ANN. IMPEGNATO	ANN. DA IMPEGN.	ANN. PAGATO	ANN. RESIDUI		ANN. PAGATO	PREVISIONI DEF.
102	oneri per il personale in attività di servizio	14.000.000	3.400.000	17.400.000	17.400.270	-270	17.400.270			17.400.000	-270
104	Spese per l'acquisto di beni di consumo e di servizi	5.500.000	7.100.000	12.600.000	12.599.730	270	12.599.730	2.136.430	2.136.430	14.736.430	270
110	Somme non classificabili in altre voci	500.000	-500.000								
212	Acquisizioni di immobilizzazioni tecniche										
421	Spese aventi natura di partite di giro										
	TOTALE	20.000.000	10.000.000	30.000.000	30.000.000		30.000.000	2.136.430	2.136.430	32.136.430	

XIV LEGISLATURA - DISEGNI DI LEGGE E RELAZIONI - DOCUMENTI

BILANCIO DI UN CENTRO DI COSTO PER IL 2000

SPESIE

CODICE	CAPITOLLO	COMPETENZA				RESIDUI		CASSA	
		PREVISIONI INIZ.	VARIAZIONI	PREVISIONI DEF.	AMM. IMPEGNATO	AMM. DA IMPEGN.	AMM. PAGATO		PREVISIONI DEF.
10201C	Slip-pers.impiegatizio (DM165/7240/98)								
10202C	Stipendi e assegni fissi al personale operaio								
10203C	Compensi lavoro straordinario, impieghi (DM165/7240/98)	8.000.000		8.000.000	167.240	7.832.760	167.240	2.000.000	1.832.760
10205C	Indennità rimborso spese missioni in territorio nazionale (Contr. ALSIA)								
10206C	indennità e rieb. spese miss. estero ARSIAL								
10208C	Oneri prev.li ass.li (DM 165/7240/98)								
10402C	Spese acqua, gas, energia elettrica								
10406C	Spese postali, telefoniche e spedizioni (Contr. ALSIA)	1.500.000		1.500.000		1.500.000			
10409C	spese acquisto materiale economato 'Contr. ALSIA'	500.000		500.000		500.000			
10410C	Spese acquisto materiale consumo tecnico (Contr. ALSIA)	500.000		500.000		500.000			
10411C	spese di esercizio, mant.,riparaz.noleggio autom. macchine agricole,ecc. (Contr. ALSIA)	3.000.000		3.000.000		3.000.000		1.500.000	1.500.000
10412C	Mantenzione, riparazione mobili e macch. ufficio								
10418C	Corrispettivi per prestazioni professionali (Contr. ALSIA)	5.000.000		5.000.000		5.000.000			
10422C	Spese di rappresentanza 'Contr. ALSIA'	500.000		500.000		500.000			
10801C	Imposte,tasse e tributi vari (DM165/7240/98)								
	TOTALE	19.000.000		19.000.000	167.240	18.832.760	167.240	3.500.000	3.332.760

BILANCIO DI UN CENTRO DI COSTO PER IL 2000

SPESSE

CODICE TIT CAT	C A T E G O R I A	C O M P E T E N Z A				R E S I D U I		C A S S A	
		PREVISIONI INIZ.	VARIAZIONI	PREVISIONI DEF. AMM. IMPEGNATO AMM. DA IMPEGN.	AMM. PAGATO	AMM. RESIDUI	AMM. PAGATO	PREVISIONI DEF. DISPONIBILITA'	
102	oneri per il personale in attività di servizio	8.000.000	8.000.000	167.240	7.832.760	157.240	2.000.000	1.832.760	
104	Spese per l'acquisto di beni di consumo e di servizi	11.000.000	11.000.000	11.000.000			1.500.000	1.500.000	
108	Oneri tributari								
	TOTALE	19.000.000	19.000.000	167.240	18.832.760	167.240	3.500.000	3.332.760	

XIV LEGISLATURA - DISEGNI DI LEGGE E RELAZIONI - DOCUMENTI

BILANCIO DI UN CENTRO DI COSTO PER IL 2000
SPESE

CODICE	C A P I T O L O	C O M P E T E N Z A				R E S I D U I		C A S S A		
		VARIAZIONI	PREVISIONI DEF.	AMM. IMPEGNATO	AMM. DA IMPEGN.	AMM. PAGATO	AMM. RESIDUI	AMM. PAGATO	PREVISIONI DEF.	DISPONIBILITA'
102020	Compensi per lavoro operai agricoli	6.800.000	6.800.000		6.800.000				5.800.000	5.800.000
102050	Indennità e rimborso spese di trasporto per missioni in territorio nazionale Lainburg	5.325.000	5.325.000	907.175	4.417.825	907.175			3.000.000	2.092.825
102080	Oneri previdenziali ed assistenziali a carico dell'ente Lainburg	1.500.000	1.500.000		1.500.000				1.000.000	1.000.000
104060	Spese postali telefoniche	1.000.000	1.000.000		1.000.000					
104090	Spese per acquisto materiale economato	200.000	200.000		200.000				200.000	200.000
104100	Spese per acquisto materiale di consumo tecnico	500.000	500.000		500.000				500.000	500.000
104110	spese di esercizio, manutenzione, riparazione e noleggio di automezzi, macchine Lainburg	515.000	515.000		515.000				515.000	515.000
108010	Imposte e tasse Lainburg	2.160.000	2.160.000		2.160.000				500.000	500.000
212030	Acquisto macchine, attrezzi scientifici e attrezzature tecniche LOMBARDIA			907.175		907.175				
	TOTALE	18.000.000	18.000.000	907.175	17.092.825	907.175			11.515.000	10.607.825

BILANCIO DI UN CENTRO DI COSTO PER IL 2000

SPESIE

CODICE TIT CAT	C A T E G O R I A	C O M P E T E N Z A				R E S I D U I		C A S S A	
		PREVISIONI INIZ.	VARIAZIONI	PREVISIONI DEF.	AMM. IMPEGNATO AMM. DA IMPEGH. AMM. PAGATO	AMM. RESTDUI	AMM. PAGATO	PREVISIONI DEF.	DISPONIBILITA'
102	oneri per il personale in attività di servizio	13.625.000	13.625.000	907.175	12.717.825	907.175		9.800.000	8.892.825
104	Spese per l'acquisto di beni di consumo e di servizi	2.215.000	2.215.000		2.215.000			1.215.000	1.215.000
108	Oneri tributeri	2.160.000	2.160.000		2.160.000			500.000	500.000
212	Acquisizioni di immobilizzazioni tecniche								
	TOTALE	18.000.000	18.000.000	907.175	17.092.825	907.175		11.515.000	10.607.825

XIV LEGISLATURA - DISEGNI DI LEGGE E RELAZIONI - DOCUMENTI

BILANCIO DI UN CENTRO DI COSTO PER IL 2000

SPESA

CODICE	C A P I T O L O	C O M P E T E N Z A				R E S I D U I		C A S S A	
		VARIAZIONI	PREVISIONI DEF. ANM. IMPEGNATO	ANM. DA IMPEGN. ANM. PAGATO	ANM. PAGATO	ANM. RESIDUI	ANM. PAGATO	PREVISIONI DEF. DISPONIBILITA'	
10201E	Stipendi fissi al pers. irpiegato (Regione Lazio)	30.000.000	28.500.000	28.456.432	43.568	26.856.132		38.500.000	1.653.868
10202E	Stipendi e altri assegni al personale operario Regione Lazio								
10203E	Indennita' e rimborso spese di trasporto per missi onni in territorio nazionale Regione Lazio	5.628.015	5.710.330	5.710.330		5.710.330	27.245	5.737.575	
10208E	Oneri previdenziali ed assistenziali a carico dell'ente Regione Lazio	8.500.000	9.500.000	9.500.000		8.682.044		9.500.000	817.956
10402E	Spese per acqua, gas, energia elettrica (Reg. Lazio)	2.000.000	2.000.000	2.000.000		2.000.000		2.000.000	
10403E	Spese per il riscaldamento (Regione Lazio)	3.000.000	3.000.000	3.000.000		3.000.000		3.000.000	3.000.000
10405E	Spese postali telegrafiche, telefoniche, spedizioni svincoli Regione Lazio	1.273.000	1.273.000	1.273.000		1.249.000		1.273.000	24.000
10408E	Spese per stampe annuali, bollettini, monografie	250.000	250.000	241.280	8.720			250.000	250.000
10409E	Spese per l'acquisto di materiale di consumo economico Regione Lazio	2.000.000	1.487.660	1.474.413	13.247	954.813	374.580	1.862.240	532.847
10410E	Spese per l'acquisto di materiale di consumo di carattere tecnico Regione Lazio	4.000.000	4.945.760	4.921.760	24.000	2.456.535	137.760	5.083.520	2.489.225
10411E	Spese di esercizio, manutenzione, riparazione autoveicoli, macchine agricole Regione Lazio	2.000.000	324.240	324.240		324.240		324.240	
10412E	Manutenzione e riparazione mobili, macchine d'ufficio, attrezzature tecniche Regione Lazio	1.376.000	1.525.685	2.856.000	45.685	2.376.000		2.901.685	525.685
10417E	Spese per l'attivita' divulgativa, scambi culturali, lire iscrizioni a soc. scientifiche Reg. Lazio	1.000.000	820.000	820.000		820.000		820.000	
10418E	Corrispettivi per prestazioni professionali Reg. Lazio	8.000.000	8.000.000	8.000.000		4.200.000		8.000.000	3.800.000
10422E	spese di rappresentanza (Regione Lazio)	600.000	80.000	10.550	69.450	10.550		80.000	69.450
10801E	Imposte e tributi vari (Reg. Lazio)	2.900.000	2.900.000	2.900.000		2.477.000		2.900.000	423.000
42108E	Spese per conto terzi Regione Lazio								
	TOTALE	72.277.015	71.692.675	71.488.005	204.670	58.096.644	539.585	72.232.260	13.596.031

BILANCIO DI UN CENTRO DI COSTO PER IL 2000

SPESSE

CODICE TIT CAT	C A T E G O R I A	C O M P E T E N Z A					R E S I D U I		C A S S A		
		PREVISIONI INIZ.	VARIAZIONI	PREVISIONI DEF.	AMM. IMPEGNATO (AMM. DA IMPEGH.)	AMM. PAGATO	AMM. RESIDUI	AMM. PAGATO	PREVISIONI DEF.	DISPONIBILITÀ	
102	oneri per il personale in attività di servizio	44.128.015	-417.685	43.710.330	43.666.762	43.568	41.228.506	27.245	27.245	43.737.575	2.481.824
104	Spese per l'acquisto di beni di consumo e di servizi	25.249.000	-166.655	25.082.345	24.921.243	161.102	14.391.138	512.340	512.340	25.594.685	10.691.207
108	Oneri tributari	2.900.000		2.900.000	2.900.000		2.477.000			2.900.000	423.000
421	Spese aventi natura di partite di giro										
	TOTALE	72.277.015	-584.340	71.692.675	71.488.005	204.670	58.096.644	539.585	539.585	72.232.260	13.596.031

BILANCIO DI UN CENTRO DI COSTO PER IL 2000

SPESA

CODICE TIT CAT	C A T E G O R I A	C O M P E T E N Z A						R E S I D U I		C A S S A	
		PREVISIONI INIZ.	VARIAZIONI	PREVISIONI DEF.	AMM. IMPEGNATO	AMM. DA IMPEGN.	AMM. PAGATO	AMM. RESIDUI	AMM. PAGATO	PREVISIONI DEF.	DISPONIBILITA'
102	oneri per il personale in attività di servizio	30.000.000	3.309.877	33.309.877	33.289.237	20.640	33.285.837	484.780	484.780	33.988.627	218.010
104	Spese per l'acquisto di beni di consumo e di servizi	11.723.360	-3.099.900	8.623.460	8.612.495	10.965	3.345.245	14.384.175	14.384.175	23.635.810	5.906.390
108	Oneri tributari	2.500.000	-900.000	1.600.000	1.600.000		1.600.000			1.600.000	
212	Acquisizioni di inasprimenti tecniche	9.500.000	-5.266.479	4.233.521	4.233.496	25	4.233.496	24.391.543	24.391.543	28.891.146	266.107
	TOTALE	53.723.360	-5.956.502	47.766.858	47.735.228	31.630	42.464.578	39.260.498	39.260.498	88.115.583	6.390.507

XIV LEGISLATURA - DISEGNI DI LEGGE E RELAZIONI - DOCUMENTI

BILANCIO DI UN CENTRO DI COSTO PER IL 2000

S P E S E

CODICE	C A P I T O L O	C O M P E T E N Z A				R E S I D U I		C A S S A		
		VARIAZIONI	PREVISIONI DEF.	AMM. IMPEGNATO	AMM. DA IMPEGN.	AMM. PAGATO	AMM. RESIDUI	AMM. PAGATO	PREVISIONI DEF.	DISPONIBILITA'
102016	stipendio e assegni fissi a pers. impiegatizio (ARSIA-LOMBARDIA)	1.800.000	1.800.000	1.800.000		1.800.000			1.800.000	
102026	STIPENDI E ASSEGNI PERS. OPERAI (ARSIA LOMBARDA)	2.918.028	2.918.028	2.913.892	4.136	2.913.892			2.918.028	4.136
102036	Strordinario pers. impiegatizio (Arsia-Lombardia)									
102046	COMP. LAVORO STRAORD. OPERAI (ARSIA LOMBARDA)									
102056	RINB. MISS. NAZIONALI (ARSIA LOMBARDA)									
102066	RINB. MISS. ESTERO (ARSIA LOMBARDA)									
102086	ONERI PREV. LI E ASS. LI (ARSIA LOMBARDA)	1.000.000	1.000.000	1.000.000		1.000.000			1.000.000	
104026	SPESE ACQUA, GAS, ENERG. ELETTRICA (ARSIA LOMBARDA)									
104046	SPESE POSTALI TELEGRAF. E TELEFONICHE (ARSIA LOMB.)									
104096	spese nat. consumo economato (Arsia-Lombardia)						249.270	249.270	249.272	2
104106	SPESE ACQ. MATER. TECNICO (ARSIA LOMBARDA)									
104116	SPESE MANUT. RIP. MACCHINE AGRICOLE (ARSIA LOMBARDA)						3.099.000	3.099.000	3.099.000	
104126	manutenzione e riparaz. mobili, macchine ufficio, attrezz. tecnica, calcolatori elett. (Arsia-Lombardia)						820.000	820.000	1.000.000	180.000
104146	SPESE PER ELABORAZ. DATI (ARSIA LOMBARDA)						3.720.000	3.720.000	3.720.000	
108016	IMPOSTE E TASSE (ARSIA LOMBARDA)	400.000	400.000	400.000		400.000			400.000	
212076	RIPR. TRASF. MANUT. STRAORD. IMP. ATTREZ. E MACCHINARI (ARSIA LOMBARDA)						7.888.270	7.888.270	14.186.300	184.138
	TOTALE	3.200.000	2.918.028	6.113.892	4.136	6.113.892	7.888.270	7.888.270	14.186.300	184.138

BILANCIO DI UN CENTRO DI COSTO PER IL 2000

SPES E

CODICE TIT CAT	C A T E G O R I A	C O M P E T E N Z A				R E S I D U I		C A S S A		
		PREVISIONI INIZ.	VARIAZIONI	PREVISIONI DEF.	AMM. IMPEGNATO AMM. DA IMPEGN.	AMM. PAGATO	AMM. RESIDUI	AMM. PAGATO	PREVISIONI DEF. DISPONIBILITA'	
102	oneri per il personale in attività di servizio	2.800.000	2.918.028	5.718.028	5.713.892	4.136	5.713.892		5.718.028	4.136
104	Spese per l'acquisto di beni di consumo e di servizi							7.888.270	8.068.272	180.002
108	Oneri tributari	400.000		400.000	400.000		400.000		400.000	
212	Acquisizioni di immobilizzazioni tecniche									
	TOTALE	3.200.000	2.918.028	6.118.028	6.113.892	4.136	6.113.892	7.888.270	14.186.300	184.138

XIV LEGISLATURA - DISEGNI DI LEGGE E RELAZIONI - DOCUMENTI

BILANCIO DI UN CENTRO DI COSTO PER IL 2000

SPESSE

CODICE	C A P I T O L O	C O M P E T E N Z A				R E S I D U I		C A S S A
		PREVISIONI INIZ.	VARIAZIONI	PREVISIONI DEF. ANM. IMPEGGIATO ANM. DA IMPEGN. ANM. PAGATO	ANM. RESTIDUI	ANM. PAGATO	PREVISIONI DEF. DISPONIBILITA'	
10201L	Stipendi al personale imp. 'Liste varietali'	15.000.000		15.000.000	15.000.000			
10202L	Compensi per lavoro straordinario al personale imp. 'Liste varietali'	500.000		500.000	500.000			
10208L	Oneri prev.lli ass.lli 'Liste varietali'	4.000.000		4.000.000	4.000.000			
10404L	Spese postali, telegrafiche e telefoniche 'Liste varietali'	2.000.000		2.000.000	2.000.000			
10412L	Manten. e riparaz. mobili, macchine uff., attrezzature 'Liste varietali'	2.000.000		2.000.000	2.000.000			
10601L	Imposte e tasse 'Liste varietali'	1.500.000		1.500.000	1.500.000			
	TOTALE	25.000.000		25.000.000	25.000.000			

BILANCIO DI UN CENTRO DI COSTO PER IL 2000

SPESSE

TOTALE ISTITUTO

CODICE TIT CAT	CATEGORIA	COMPETENZA			RESIDUI		CASSA
		PREVISIONI INIZ. VARIAZIONI	PREVISIONI DEF. AMM. IMPEGNATO (AMM. DA IMPEGN.)	AMM. PAGATO	AMM. RESIDUI AMM. PAGATO	PREVISIONI DEF. DISPONIBILITA'	
102	oneri per il personale in attività di servizio	19.500.000	19.500.000	19.500.000			
104	Spese per l'acquisto di beni di consumo e di servizi	4.000.000	4.000.000	4.000.000			
108	Oneri tributari	1.500.000	1.500.000	1.500.000			
	TOTALE	25.000.000	25.000.000	25.000.000			

XIV LEGISLATURA - DISEGNI DI LEGGE E RELAZIONI - DOCUMENTI

BILANCIO DI UN CENTRO DI COSTO PER IL 2000

SPESSE

CODICE	C A P I T O L O	C O M P E T E N Z A				R E S I D U I		C A S S A	
		PREVISIONI INIZ.	VARIAZIONI	PREVISIONI DEF. AMM. IMPEGNATO AMM. DA IMPEGN.	AMM. PAGATO	AMM. RESIDUI	AMM. PAGATO	PREVISIONI DEF. DISPONIBILITÀ	
10202H	Stipendi ed altri assegni al personale operario (nutrizione piante)	16.800.000		14.128.817	2.671.183	14.128.817		16.800.000	2.671.183
10203H	Indennità e rimborso spese di missioni in territorio nazionale (nutrizione piante)	1.100.000	-500.000	44.100	1.055.900	44.100		1.100.000	1.055.900
10208H	Oneri previdenziali ed assistenziali a carico dell'Ente (nutrizione piante)	3.400.000		1.859.000	1.541.000	1.859.000		3.400.000	1.541.000
10418H	Corrispettivi per prestazioni professionali e per incarichi speciali (nutrizione piante)	1.200.000	-1.200.000						
10501H	Imposte, tasse e tributi vari (nutrizione piante)	5.800.000		1.301.000	4.499.000	1.301.000		5.800.000	4.499.000
10901H	Rimborsi diversi		1.700.000	1.700.000		1.700.000		1.700.000	
	TOTALE	28.800.000		19.032.917	9.767.083	19.032.917		28.800.000	9.767.083

BILANCIO DI UN CENTRO DI COSTO PER IL 2000

SPESSE

CODICE TIT CAT	C A T E G O R I A	C O M P E T E N Z A				R E S I D U I		C A S S A	
		PREVISIONI INIZ.	VARIAZIONI	PREVISIONI DEF.	AMM. IMPEGNATO AMM. DA IMPEGN. AMM. PAGATO	AMM. RESIDUI	AMM. PAGATO	PREVISIONI DEF.	DISPONIBILITA'
102	oneri per il personale in attività di servizio	21.800.000	-500.000	21.300.000	16.031.917	5.268.083	16.031.917	21.300.000	5.268.083
104	Spese per l'acquisto di beni di consumo e di servizi	1.200.000	-1.200.000						
108	Oneri tributari	5.800.000		5.800.000	1.301.000	4.499.000	1.301.000	5.800.000	4.499.000
109	Poste correttive e compensative di entrate correnti		1.700.000	1.700.000	1.700.000		1.700.000	1.700.000	
	TOTALE	28.800.000		28.800.000	19.032.917	9.767.083	19.032.917	28.800.000	9.767.083

XIV LEGISLATURA - DISEGNI DI LEGGE E RELAZIONI - DOCUMENTI

BILANCIO DI UN CENTRO DI COSTO PER IL 2000
SPESSE

CODICE	C A P I T O L O	C O M P E T E N Z A			R E S I D U I		C A S S A		
		PREVISIONI INIZ.	VARIAZIONI	PREVISIONI DEF. AMM. IMPEGNATO AMM. DA IMPEGN.	AMM. PAGATO	AMM. RESIDUI	AMM. PAGATO	PREVISIONI DEF. DISPONIBILITA'	
10201R	Stipendio al personale imp. 'Zucchina'	10.000.000		10.000.000				1.700.000	1.700.000
10203R	Compensi per lavoro straordinario, person. imp. 'Zucchina'	1.000.000		1.000.000					
10206R	Miss. nazionali 'Zucchina'	1.000.000		1.000.000					
10208R	Oneri prev.li e ass.li 'Zucchina'	3.000.000		3.000.000				500.000	500.000
10402R	Spese x acqua, gas, energia elettrica 'Zucchina'	2.000.000		2.000.000					
10409R	Spese acquisto nat. economato 'Zucchina'	500.000		500.000					
10412R	Manut. riparaz. mobili, macchine uff. e attrez. 'Zucchina'	2.000.000		2.000.000				1.000.000	1.000.000
10603R	Altri trasferimenti Passivi 'Zucchina'	15.500.000		15.500.000					
10801R	Imposte e tasse 'Zucchina'	1.000.000		1.000.000					
	TOTALE	36.000.000		36.000.000				3.200.000	3.200.000

BILANCIO DI UN CENTRO DI COSTO PER IL 2000

SPESSE

CODICE TIT CAT	C A T E G O R I A	C O M P E T E N Z A			R E S I D U I		C A S S A	
		PREVISIONI IRIZ.	VARIAZIONI	PREVISIONI DEF. AMM. IMPEGNATO AMM. DA IMPEGN. AMM. PAGATO	AMM. RESIDUI	AMM. PAGATO	PREVISIONI DEF. DISPONIBILITA'	
102	oneri per il personale in attività di servizio	15.000.000		15.000.000			2.200.000	2.200.000
104	Spese per l'acquisto di beni di consumo e di servizi	4.500.000		4.500.000			1.000.000	1.000.000
106	Trasferimenti passivi	15.500.000		15.500.000				
108	Oneri tributari	1.000.000		1.000.000				
	TOTALE	36.000.000		36.000.000			3.200.000	3.200.000

XIV LEGISLATURA - DISEGNI DI LEGGE E RELAZIONI - DOCUMENTI

BILANCIO DI UN CENTRO DI COSTO PER IL 2000

S P E S E

CODICE	C A P I T O L O	C O M P E T E N Z A					R E S I D U I		C A S S A	
		PREVISIONI INIZ.	VARIAZIONI	PREVISIONI DEF. AMM. IMPEGHIATO	AMM. DA IMPEGN. AMM. PAGATO	AMM. PAGATO	AMM. RESIDUI	AMM. PAGATO	PREVISIONI DEF. DISPONIBILITA'	
10201T	spendi ed altri assegni fissi al personale imp. trattore forestale	111.000.000	4.908.182	115.908.182	73.486.329	42.421.853	73.486.329		84.908.182	11.421.853
10202T	stipendi ed altri assegni al pers. operaio trattore forestale	13.000.000	-4.261.197	8.738.803	8.738.803		8.738.803		8.738.803	
10203T	COMPENSO PER LAVORO STRAORDINARIO IMP. (IT) trattore forestale		515.370	515.370	426.753	88.617	426.753		515.370	88.617
10204T	compensi per lavoro straordinario al pers. operaio trattore forestale	1.000.000	259.050	1.259.050	1.259.050		1.259.050		1.259.050	
10205T	indennità e rimborso spese di trasporto per miss. in territorio nazionale trattore forestale	5.000.000	-774.420	4.225.580	3.925.948	299.632	3.925.948		4.225.580	299.632
10208T	oneri prev. li ed assistenziali a carico ente trattore forestale	31.500.000	466.000	31.966.000	20.438.584	11.527.416	20.438.584		25.466.000	5.027.416
10402T	Spese per acqua, energia elettrica (Trattore Forestale)	3.000.000		3.000.000	3.000.000		3.000.000		3.000.000	
10406T	Spese postali, telegrafiche, telefoniche, spedizioni, svincoli ecc. (trattore Forestale)	2.000.000		2.000.000	1.449.000	551.000	1.282.000		2.000.000	718.000
10901T	Imposte, tasse e tributi vari (trattore forestale)	11.800.000	82.000	11.882.000	7.157.000	4.725.000	7.157.000		9.082.000	1.925.000
21203T	Acquisto macchine e attrezzi scientifici e attrezzature tecniche (trattore forestale)	20.000.000	-1.140.000	18.860.000	17.583.560	1.276.440	17.583.560	1.140.000	20.000.000	1.276.440
21207T	ripristino trasformazioni e manutenzione straordinaria, impianti, attrezzi e macchinari (trattore forestale)	45.000.000	-6.400.000	38.400.000	9.840.000	28.560.000	2.640.000	6.600.000	45.000.000	35.760.000
	TOTALE	243.300.000	-6.545.015	236.754.985	147.305.027	89.449.958	139.938.027	7.740.000	204.194.985	56.516.958

XIV LEGISLATURA - DISEGNI DI LEGGE E RELAZIONI - DOCUMENTI

BILANCIO DI UN CENTRO DI COSTO PER IL 2000

SPESSE

CODICE TIT CAT	C A T E G O R I A	C O M P E T E N Z A				R E S I D U I		C A S S A			
		PREVISIONI INIZ.	VARIAZIONI	PREVISIONI DEF.	AMM. IMPEDIMENTO	AMM. DA IMPEGN.	AMM. PAGATO	AMM. RESIDUI	AMM. PAGATO	PREVISIONI DEF.	DISPONIBILITA'
102	oneri per il personale in attività di servizio	161.500.000	1.112.985	162.612.985	108.275.467	54.337.518	108.275.467	125.112.985	16.837.518		
104	Spese per l'acquisto di beni di consumo e di servizi	5.000.000		5.000.000	4.449.000	551.000	4.282.000	5.000.000	718.000		
108	Oneri tributari	11.800.000	82.000	11.882.000	7.157.000	4.725.000	7.157.000	9.082.000	1.925.000		
212	Acquisizioni di irrobilizzazioni tecniche	65.000.000	-7.740.000	57.260.000	27.423.560	29.836.440	20.223.560	65.000.000	37.036.440		
	TOTALE	243.300.000	-6.545.015	236.754.985	147.305.027	89.449.958	139.998.027	204.194.985	56.516.958		

DELIBERAZIONE DEL COMMISSARIO STRAORDINARIO**n. 31 del 15 maggio 2001****Oggetto: riaccertamento residui attivi e passivi pregressi**

Il Commissario Straordinario,

- *Comunica che, nel corso del 2000 sono state apportate ai residui attivi pregressi variazioni in meno per L. 50.631.937. Tali variazioni sono dovute quanto a L. 44.338.618 ad economie effettuate su progetti finalizzati finanziati dal MIPAF ed altri Enti, a L. 3.485.000 per avvenuta prescrizione per decorsi termini di legge di un rimborso IRPEG, a L. 2.807.800 per il presunto recupero del fondo economato sottratto da ignoti alla cassa della SOP di Treviglio per il quale è stata inoltrata regolare denuncia alla Procura Regionale della Corte dei Conti ed infine per L. 519 quale arrotondamenti avvenuti al momento dell'incasso.
I residui passivi subiscono variazioni in meno per complessive L. 53.570.007 e variazioni in più per L. 3.188.276. Le variazioni diminutive sono per lo più dovute ad assestamenti di piccole cifre avvenuti all'atto del pagamento e ad impegni di spese non più effettuate.
Le variazioni aumentative sono relative alla esatta allocazione nelle partite di giro dell'importo di L. 2.735.000 ed a piccoli assestamenti avvenuti all'atto del pagamento.
Per maggiori elementi relativi alle variazioni dei residui passivi si fa rinvio alla relazione amministrativa;*
- *Vista la relazione redatta dallo scrivente;*
- *Visto il parere favorevole espresso dal Collegio dei Revisori dei Conti alle variazioni apportate ai residui pregressi;*
- *Visto l'art. 39 del DPR 696/79;*

delibera

di approvare il riaccertamento dei residui attivi e passivi pregressi ed autorizza lo stralcio della presente delibera da allegare al Conto Consuntivo per l'anno 2000 al fine della trasmissione al MIPAF per la relativa approvazione.

Il Segretario Amministrativo


(Rag. Paola GRIZI)

**Il Direttore**

(Ing. Giovanni SANTORO)

**Il Commissario Straordinario**

(Avv. Gianfranco PASSALACQUA)



DELIBERAZIONE DEL COMMISSARIO STRAORDINARIO**n. 32 del 15 maggio 2001****Oggetto: Conto Consuntivo anno 2000***Il Commissario Straordinario,*

- *Vista la relazione al Bilancio Consuntivo per l'anno 2000 che illustra la gestione finanziaria e patrimoniale dell'esercizio in questione;*
- *Visto che l'esercizio 2000 si è chiuso con un avanzo finanziario di L. 243.075.409;*
- *Visto che l'avanzo ordinario contenuto nell'avanzo di amministrazione al 31/12/2000 ammonta a L. 280.194.619 ed è il risultato della gestione oculata e finalizzata al contenimento della spesa;*
- *Considerato che tale avanzo, opportunamente integrato da quello derivante dall'attività di certificazione (cod. 4 - L. 116.103.939) verrà utilizzato per effettuare lavori di straordinaria amministrazione da realizzarsi con urgenza presso la SOP di Treviglio e per mantenere l'Istituto in condizioni di operatività e sicurezza;*
- *Visto che il Collegio dei Revisori dei Conti ha manifestato, nella sua relazione, parere favorevole all'approvazione del Conto Consuntivo per l'anno 2000;*

delibera*l'approvazione del Conto Consuntivo per l'anno 2000 con le seguenti risultanze:*

ENTRATE	RISCOSE DA RISCOUTERE ACCERTATE		
TIT. II - Entrate deriv. da trasferimenti correnti	1.293.907.104	776.150.000	2.070.057.104
TIT. III - Altre Entrate	290.882.149	23.336.690	314.218.839
TIT. IV - Entrate per alienaz. Beni patrim.	----	----	----
TIT. V - Entrate deriv. Da trasf. In c/capitale	41.292.820	41.292.830	82.585.650
TIT. VII - Partite di giro	202.220.585	2.779.496	205.000.081
TOTALI	1.828.302.658	843.559.016	2.671.861.674
USCITE			
TIT. I - Spese correnti	1.734.812.733	155.762.425	1.890.575.158
TIT. II - Spese in c/capitale	277.559.050	55.651.976	333.211.026
TIT. IV - Partite di giro	187.483.265	17.516.816	205.000.081
TOTALI	2.199.855.048	228.931.217	2.428.786.265

RIEPILOGO	RISCOSE DA RISCOUTERE ACCERTATE		
ENTRATE ACCERTATE	1.828.302.658	843.559.016	2.671.861.674
USCITE IMPEGNATE	2.199.855.048	228.931.217	2.428.786.265
AVANZO FINANZIARIO	- 371.552.390	614.627.799	243.075.409

L'avanzo di amministrazione al 31/12/1999 è così modificato in seguito al riaccertamento dei residui attivi e passivi pregressi:

Avanzo di amm.ne al 31/12/99 L. 1.795.956.318

Residui attivi

Variazioni in più	L. ----	
Variazioni in meno	L. 50.631.937	
	-----	L. (-) 50.631.937

		L. 1.745.324.381

Residui passivi

Variazioni in più	L. 2.735.030	
Variazioni in meno	L. 53.116.761	
	-----	L. 50.381.731

AVANZO DI AMMINISTRAZIONE AL 01/01/2000 L. 1.795.706.112

Aggiungendo a tale avanzo la gestione 2000:

Entrate accertate nel 2000	L. 2.671.861.674	
Uscite impegnate nel 2000	L. 2.428.786.265	
	-----	L. 243.075.409


si ha l'avanzo di amm.ne al 31/12/2000		L. 2.038.781.521

La gestione patrimoniale presenta, a seguito degli incrementi e decrementi patrimoniali avvenuti nel corso del 2000, un avanzo economico di L. 394.294.329.

Autorizza lo stralcio della presente delibera per l'invio al MIPAF ai sensi dell'art. 37 comma 3 del DPR 1318/67.


Il Segretario Amministrativo

(Rag. Paola GRIZI)




Il Direttore

(Ing. Giovanni SANTORO)



Il Commissario Straordinario

(Avv. Gianfranco PASSALACQUA)



ELENCO NOMINATIVO COMPONENTI COLLEGIO DEI REVISORI DEI CONTI

- | | |
|-----------------------------|------------|
| 1) Ventorino Dr. Salvatore | Presidente |
| 2) Mazzotti Dr.ssa Beatrice | Membro |
| 3) Scacchi Dr. Roberto | " |

**ORGANICO ISTITUTO SPERIMENTALE PER LA MECCANIZZAZIONE AGRICOLA
SITUAZIONE AL 31 DICEMBRE 2000**

PERSONALE DI RUOLO

QUALIFICA	LIV.	PREVISTI		RICOPERTI	
		SEDE	SOP	SEDE	SOP
DIRETTORE		1		1	
DIRETTORE SEZIONE		4	1	3	0
DIRIGENTE RICERCA		1		0	
PRIMO RICERCATORE	2°	4	1	3	0
RICERCATORE	3°	5	1	3	1
TECNOLOGO	3°	1		1	
COLLABORATORE TECN.	4°		1		0
"	5°	0	0	2	1
"	6°	6		3	
OPERATORE TECNICO	7°	1		1	
"	8°	1		0	
AUSILIARIO TECNICO	10°	1		0	
FUNZIONARIO D'AMM.	4°	1		1	
COLLAB. D'AMM.NE	6°	1		1	
"	7°	1		2	
OPERATORE D'AMM.NE	7°	1		0	
"	8°	1		1	
"	9°	-			1
AUSILIARIO D'AMM.NE	9°	2		0	
"	10°		1	2	
T O T A L E		32	5	24	3

L'operatore amm.vo PIVETTI Federica Liv. VIII è comandata dal gennaio '94 al Ministero dei Trasporti- Sezione Aeroportuale di Palermo Punta Raisi. Il collaboratore tecnico MIRAGLIA Roberto Liv. VI è stato temporaneamente assegnato all'Istituto Sperimentale per la Cerealicoltura di Roma dal 15/03/00. Il I° ricercatore ing. Gaetano Nuccitelli termina al 31/12/00 il comando c/o il Ministero degli Affari Esteri.

Sono in servizio all'ISMA l'operatore tecnico liv.VI Sandro Montanari temporaneamente assegnato dall'Ist. Sper. di Frutticoltura dal 19/08/97 e la stenodattilografa Iliana Niciarelli temporaneamente assegnata all'ISMA dal Ministero delle Politiche Agricole e Forestali dall'11/01/99.

SEDE CENTRALE
PERSONALE A TEMPO DETERMINATO (31/12/2000)

D'Arca Gerardo	Operaio specializzato super
De Santis Antonio	" " "
De Santis Eugenio	" " " - Capo Operaio
Patulli Felice	Guardiano notturno

PERSONALE A TEMPO DETERMINATO (31/12/2000)

Monaco Anna	Impiegato agricolo
Betto Monica	" "
Festuccia Tiziana	" "
Grilli Renato	" "
Mancini Anna Maria	" "
Pandolfi Vilma	" "
Ranieri Alessandra	" "
Solaini Silvia	" "
Valerii Mirella	" "

Bernardini Franco	Operaio specializzato super
Bernasconi Giancarla	Operaio comune
Brannetti Gino	Operaio specializzato super
Cervellini Cesare	" " "
Sinceri Giovanni	" " "
Serafini Luciano	" " "
Paglia Graziella	Operaio specializzato
Scalambrino Marco	" "
Nardini Massimo	Operaio comune
Veliani Monica	" "
Perini Pierluigi	" "
De Santis Elisabetta	" "

SEDE OPERATIVA PERIFERICA DI TREVIGLIO
PERSONALE A TEMPO INDETERMINATO (31/12/2000)

Antonioli Walter	Operaio specializzato super
Carminati Ivan	" " "
Gatti Riccardo	" " "
Valvassori Adolfo	" " "

PERSONALE A TEMPO DETERMINATO (31/12/2000)

Rozzoni Gianluigi	Operaio specializzato super
-------------------	-----------------------------

EX ISTITUTI DI RICERCA AGRARIA

ZOOTECNIA

ESERCIZIO 1999

RELAZIONE DEL COMMISSARIO STRAORDINARIO

ISTITUTO SPERIMENTALE PER LA ZOOTECNIA

DELIBERA n. 87

Il Commissario Governativo dell'Istituto Sperimentale per la Zootecnia:

VISTO il D.M. in data 18.10.1995;

VISTO il D.P.R. 23.11.1967, n.1318;

VISTO il D.P.R. 18.12.1979, n.696;

VISTO il bilancio preventivo 1999, approvato con del. n° 260 del 31/12/1999;

VISTE le variazioni apportate ad esso nel corso dell'anno, approvate con del. n° 112 del 01/07/1999; del. n° 183 del 27/10/1999; del. n° 198 del 30/11/1999;

VISTO il conto consuntivo 1999;

CONSIDERATO quanto riportato nella propria relazione al conto consuntivo 1999;

VISTO il verbale n° 310 mediante il quale il Collegio dei Revisori dei Conti esprime parere favorevole al conto consuntivo 1999;

UDITO il parere favorevole del Direttore;

DELIBERA

di approvare il Conto Consuntivo dell'Istituto Sperimentale per la Zootecnia per l'esercizio 1999 secondo gli allegati facenti parte integrante della presente delibera. La presente delibera verrà inviata al M.I.P.A.F. per l'approvazione.

Roma, li 26-06-2000

IL COMMISSARIO GOVERNATIVO
(Dr. Cesare Manfroni)



RELAZIONE DEL COLLEGIO DEI REVISORI

VERBALE N. 310 del 21 giugno 2000

L'anno 2000, il giorno 21 del mese di giugno, alle ore 9.00, si è riunito in Monterotondo, nella sede dell'Istituto Sperimentale per la Zootecnia, il Collegio dei Revisori dei Conti per completare l'esame del Conto Consuntivo relativo all'esercizio finanziario 1999, trasmesso al Collegio con nota del Dirigente Amministrativo prot. 200002667 del 16.5.2000.

Sono presenti i sig.ri:

- Dott. Vincenzo AMBROSIO - Presidente in rappresentanza del Ministero del Tesoro
- Dott. Nicola ROSSI - Componente in rappresentanza del MiPAF
- Sig.ra Giuseppina DONADIO - Componente in rappresentanza del MiPAF

Assiste alla seduta la Sig.ra Rosalba D'ONOFRIO, collaboratore amministrativo contabile.

Con il presente verbale si dà anche atto dell'attività istruttoria e preparatoria svolta individualmente dai revisori nei seguenti giorni: dott. Ambrosio, 24 maggio; 13 e 14 giugno. Dott. Rossi e sg.ra Donadio, 13 e 14 giugno.

RELAZIONE AL CONTO CONSUNTIVO 1999

Si dà preliminarmente atto che il Bilancio di Previsione dell'esercizio finanziario 1999 è stato deliberato con atto del Commissario n. 260 del 31/12/98 ed è stato approvato dal MiPAF con nota n. 110156 del 12/03/99. Questo Collegio ha relazionato in merito con verbale n. 299 del 21.12.98. Esso espone in sintesi entrate per lire 8.483.711.290 e spese per un totale di lire 30.130.019.417, oltre l'avanzo di amministrazione presunto di lire 21.796.308.127. Il bilancio raggiungeva il pareggio in lire 30.280.019.417, tenuto anche conto del fondo vincolato TFR di lire 150.000.000. Al bilancio di previsione sono state apportate le seguenti variazioni nel corso dell'anno:

- Prime variazioni al Bilancio di Previsione 1999, deliberate con atto del Commissario n. 82 del 13/5/99. In merito, questo Collegio ha relazionato con verbale n. 301 del 12/5/99. Per effetto di dette variazioni, le Entrate e le Uscite hanno subito un incremento di £ 2.238.935.000, per cui il bilancio raggiungeva un nuovo pareggio nell'importo di £ 32.518.954.417.
- Seconde variazioni deliberate con atto n. 183 del 27/10/99, relazionate da questo Collegio con verbale n. 304 del 18.10.1999. Per effetto di dette variazioni le Entrate e le Uscite hanno subito un incremento di £ 359.089.764. Pertanto, complessivamente, le entrate e le uscite pareggiavano in £ 32.878.044.181;
- Terze variazioni deliberate con atto n. 198 del 30/11/99 e relazionate da questo

Collegio con verbale n. 307 del 29.11.1999: esse hanno comportato un ulteriore incremento nelle entrate e nelle uscite di £ 737.805.585. Pertanto, complessivamente, le entrate e le uscite raggiungevano il nuovo pareggio in lire £ 33.615.849.766.

Il Conto Consuntivo 1999, corredato della prescritta relazione illustrativa, del Conto Economico e della Situazione Patrimoniale, evidenzia in sintesi, al 31 dicembre 1999, i seguenti dati previsionali definitivi, risultanti dopo le variazioni di bilancio, di cui si è appena detto, deliberate ed approvate nel corso dello stesso esercizio:

PREVISIONE ENTRATE		PREVISIONE SPESA	
Av. Mm.ne presunto	21.311.903.971		
Tit. II	6.357.079.000	Tit. I	24.301.442.156
Tit. III	3.788.341.690		
Tit. IV	623.504.035	Tit. II	8.058.683.610
Tit. V	434.021.070	Tit. III	154.724.000
Tit. VII	1.101.000.000	Tit. IV	1.101.000.000
Totale	33.615.849.766		33.615.849.766

A fronte delle previsioni di cui innanzi, nell'esercizio 1999, sono stati effettuati accertamenti che, in sintesi, di seguito si trascrivono, distintamente per ciascun titolo di Entrata:

ACCERTAMENTI

Titolo I - Entrate contributive	0
Titolo II - Trasferimenti correnti	6.357.079.000
Titolo III - Altre entrate	2.919.994.006
Titolo IV - Alienazione beni patrimoniali	629.607.335
Titolo V - Trasferimento in conto capitale	434.021.070
Titolo VI - Accensione di prestiti	0
Titolo VII - Partite di giro	3.441.554.814
Totale accertamenti	13.707.256.225

IMPEGNI

Titolo I - Uscite correnti	10.636.542.394
Titolo II - Trasferimenti in conto capitale	1.875.048.857
Titolo III - Estinzioni di mutui	154.703.155
Titolo IV - Partite di giro	3.441.554.814
Totale impegni	16.107.849.220

Come mostra il prospetto sopra riportato, il rendiconto finanziario 1999 chiude con un avanzo di competenza di lire 2.400.592.995, pari alla differenza tra gli accertamenti

di lire 13.707.256.225 e gli impegni di lire 16.107.849.220. Concorrono in modo significativo alla formazione di tale risultato negativo di gestione le minori entrate per lire 868.347.684 del titolo 3° (ricavi dalla vendita di prodotti aziendali), registrate per lire 2.919.994.006, a fronte della previsione di lire 3.788.341.690. Altro scostamento tra le entrate previste e quelle accertate si riscontra al titolo 5° (entrate derivanti da trasferimenti in conto capitale) per lire 75.000.000. La restante parte del disavanzo deriva da impegni registrati nell'esercizio 1999 per spese inerenti progetti finalizzati, le cui entrate sono state accertate in esercizi precedenti, con conseguente formazione di risultati positivi negli esercizi medesimi. Con riferimento al notevole scostamento verificatosi tra la previsione definitiva delle Entrate proprie dell'Ente (derivanti dai ricavi della vendita di prodotti aziendali) e quelle effettivamente accertate a consuntivo, il Collegio ritiene necessario - avuto riguardo alla forte incidenza che detta minore entrata ha avuto sul risultato di gestione - che, ai fini della approvazione del rendiconto in esame, il Commissario Governativo predisponga, per il Ministero vigilante, analitica e dettagliata relazione sull'andamento della gestione - e principalmente sulle cause che hanno determinato tale risultato negativo, alla luce anche del fatto che la previsione delle entrate di cui ci occupiamo è stata confermata con le terze variazioni di bilancio, deliberate il 30.11.1999, praticamente ad esercizio quasi terminato. Si chiede altresì che dell'esito dell'indagine che il Commissario andrà a disporre si dia debito conto nella deliberazione di approvazione del conto consuntivo.

Al riguardo, è appena il caso di rappresentare la necessità che il dato consuntivo dell'esercizio 1999, relativo alle entrate in questione (titolo 3°), venga attentamente valutato, per le conseguenti eventuali "correzioni" da apportare agli stanziamenti del bilancio di previsione dell'esercizio 2000, nell'ipotesi in cui essi risultino ancora sovrastimati e quindi non attendibili. Tanto si rende necessario avuto riguardo che le prime variazioni del bilancio di previsione per l'anno 2000, in corso di approvazione da parte del Commissario, prevedono entrate al titolo 3° per lire 3.459.200.000 e quindi di importo maggiore rispetto alle entrate accertate nel 1999. Con l'occasione, il Collegio ribadisce quanto precisato nel precedente verbale n. 309 del 16.5.2000, concernente appunto le richiamate prime variazioni al bilancio 2000, nel quale veniva rappresentata la necessità di contenere gli impegni di spesa nei limiti delle entrate "certe".

SITUAZIONE DI CASSA

Il fondo di cassa al 31.12.1999 è pari a lire 4.047.531.726 ed è così determinato:

RISCOSSIONI		PAGAMENTI	
Tit. II	5.462.370.439	Tit. I	11.130.116.431
Tit. III	3.037.776.497	Tit. II	1.272.849.087
Tit. IV	651.541.795	Tit. III	154.703.155
Tit. V	500.000.570		
Tit. VII	3.514.281.206	Tit. IV	980.061.152
Totale riscossioni	13.268.339.507	Totale pagamenti	13.537.729.805
Fondo di cassa al 1.1.99	4.316.922.024		
Totale Entrate	<u>17.585.261.531</u>		

Quanto al fondo di cassa al 31/12/1999 di lire 4.047.531.726, si rileva che esso non concorda con quello comunicato dall'istituto cassiere di £ 4.068.371.581, in quanto quest'ultimo è comprensivo del fondo cassa della Fondazione Bompard pari a £ 20.839.855. Dal mod. 56T inviato dalla Tesoreria Provinciale dello Stato risulta una giacenza nella contabilità speciale di complessive £ 4.033.442.631; la differenza di £ 34.928.950 rispetto al fondo di cassa esistente presso l'istituto cassiere si riferisce ad entrate proprie dell'ente, incassate dal Tesoriere con valuta 3/1/2000.

SITUAZIONE AMMINISTRATIVA

L'avanzo complessivo di amministrazione al 31/12/1999 ammonta a £ 19.178.099.283. Esso è così formato:

Consistenza di cassa al 31/12/1999	4.047.531.726
Residui attivi:	
Residui anni precedenti	20.687.492.953
Residui anno di competenza	<u>3.170.405.080</u>
TOTALE residui attivi	23.857.898.033
Residui passivi:	
Residui anni precedenti	2.599.384.706
Residui anno di competenza	<u>6.127.945.770</u>
TOTALE residui passivi	8.727.330.476
Avanzo di Amministrazione	19.178.099.283

Al medesimo risultato di gestione si perviene attraverso il seguente procedimento alternativo di calcolo:

- Avanzo amministrazione al 31/12/1998	£ 21.311.903.971
- Disavanzo di competenza 1999	" 2.400.592.995
- Variazioni residui attivi:	
+ residui attivi	" 8.846
- residui attivi	" 5.988.984
+ residui passivi,	" 9.461.908
- residui passivi	" 282.230.353
Avanzo di amm.ne al 31/12/1999	£ 19.178.099.283

Il predetto avanzo di amministrazione di £ 19.178.099.283 si riferisce per lire 18.072.427.637 a programmi finalizzati a carattere pluriennale, come risulta da apposito prospetto riepilogativo predisposto dall'Amministrazione, sulla scorta dei dati tratti dal tabulato meccanografico "Disponibilità per Centri di Costo" e per lire 1.105.671.646 all'avanzo di gestione. Peraltro, quest'ultimo importo è disponibile soltanto per lire 103.981.660, in quanto la differenza è vincolata, in parte, per il TFR anni precedenti e anno in corso (lire 630.618.456) e, in parte, alla ristrutturazione della "latteria" (lire 371.071.530).

GESTIONE RESIDUI

ANALISI RESIDUI ATTIVI AL 31/12/1999

I residui attivi al 31/12/1999 ammontano complessivamente a £ 23.857.898.033, di cui £ 3.170.405.080 provengono dalla competenza 1999 e £ 20.687.492.953 si riferiscono agli anni precedenti.

Preliminarmente, il Collegio rileva che la relazione commissariale illustrativa del conto consuntivo si limita ad evidenziare lo stato dei residui, con la sola indicazione della loro entità, senza nulla dire in ordine al loro grado di esigibilità per quelli relativi ad esercizi pregressi. Dal Rendiconto finanziario risultano stralciati residui attivi per l'importo complessivo di lire 5.988.984, di cui lire 5.453.962 sono relative al Titolo 3° (Altre entrate) e lire 535.020 al titolo 7°. Per tali eliminazioni non viene fornita alcuna motivazione nella relazione illustrativa del rendiconto né risulta che a tanto si sia provveduto con formale provvedimento. Inoltre, alcuna motivazione viene data con riferimento all'ammontare dei residui attivi che l'Amministrazione si propone di eliminare in questo esercizio per lire 187.710.657.

L'elenco dei residui attivi mostra che molti di essi provengono da annualità molto remote. Tra questi, alcuni si riferiscono a contributi pubblici concessi per progetti finalizzati, per i quali - a distanza di molti anni - non è stata presentata la prescritta rendicontazione. Tra i residui attivi figurano anche diversi crediti, scaturenti dai ricavi aziendali ed altre entrate proprie dell'Ente, non ancora riscossi a distanza di molti anni. In relazione a tale situazione di morosità, il Commissario Governativo viene invitato a

motivare nell'atto deliberativo di approvazione del rendiconto finanziario in questione, le ragioni del ritardo della mancata riscossione dei residui pregressi e lo stato delle procedure di recupero coattivo eventualmente attivate. Tale adempimento appare necessario, anche al fine di dare certezza o, quanto meno attendibilità, al risultato di amministrazione e alla sua applicazione al bilancio di previsione dell'esercizio 2000.

ANALISI DEI RESIDUI PASSIVI AL 31.12.1999

I residui passivi al 31.12.1999 ammontano a complessive lire 8.727.330.476, di cui lire 6.127.945.770 relativi alla gestione di competenza e lire 2.599.384.706 provenienti dagli esercizi precedenti. Si registra anzitutto un aumento dei residui passivi al 31.12.1999 rispetto ai residui al 31.12.1998, quantificati, questi, in lire 6.429.979.506 (incremento di lire 2.297.350.970). Il Rendiconto finanziario mostra che i residui passivi esistenti all'inizio dell'esercizio 1999 hanno subito variazioni in diminuzioni per lire 282.230.353 e variazioni in aumento di lire 9.461.908, con un risultato differenziale positivo di lire 272.768.445. In merito a tale riaccertamento dei residui, nulla viene riferito nella relazione del Commissario la quale ^{però precisa} ~~però precisa che~~ contiene un elenco di residui per complessive lire 94.236.267 che saranno eliminati nel 2000 mediante un provvedimento hoc del Commissario Governativo. Quest'ultimo elenco indica, a margine di ciascun residuo, la ragione della eliminazione: in molti casi, trattasi di impegni assunti per forniture "non fatturate", missioni annullate; altre volte la cancellazione è motivata da errori di duplicazione di impegni o da impegni assunti per importi maggiori rispetto all'obbligazione assunta, da pagamenti eseguiti con errata imputazione alla competenza, anziché ai residui, per "cambio fornitore". Al riguardo, si ritiene di far presente che tutte le cennate motivazioni evidenziano chiaramente l'irregolare assunzione di impegni ~~che vengono assunti~~ in assenza di obbligazioni giuridicamente perfezionata.

Si raccomanda altresì che gli estremi di approvazione o di diniego dell'approvazione delle deliberazioni vengano pure riportati sulle deliberazioni stesse e validati dal direttore amministrativo.

L'esame, necessariamente a campione, degli atti deliberativi ha evidenziato – come peraltro già rilevato in altri precedenti verbali – un frequente ricorso alla trattativa privata specie per l'acquisto di mangimi, semi diserbanti, fitofarmaci e prodotti vari. In merito all'acquisto di tali prodotti ed altri materiali occorrenti per l'alimentazione degli animali e la coltivazione dei terreni, presso l'Azienda di Tor Mancina non vengono tenute le prescritte scritture di carico e scarico, con conseguente impossibilità di eseguire riscontri tra le risultanze contabile e le effettive rimanenze in magazzino. Per inciso va detto, con riferimento alla situazione patrimoniale di cui si dirà oltre, che le somme ivi indicate alla voce "Rimanenze attive" in lire 617.265.071 corrispondono, almeno per quelle della Sezione di Tor Mancina, alla valutazione delle giacenze al 31 dicembre fatta in sede di ricognizione di fatto che, come detto, non trovano riscontro in alcuna scrittura contabile. Peraltro, tra gli atti esibiti al Collegio, non risultano verbali redatti dal personale che materialmente ha operato la ricognizione, ma un elenco firmato dal dipendente addetto all'amministrazione. Avuto riguardo all'importo della spesa che complessivamente viene sostenuta in ciascun anno, si rende assolutamente necessario che tali scritture contabili vengano immediatamente impiantate, anche con il sistema dei fogli mobili, preventivamente numerati e firmati dal Direttore dell'Ente ovvero del Direttore amministrativo. Tale esigenza viene sottolineata, anche per le Sezioni, che non vi avessero ancora provveduto, atteso che nell'esercizio 1999 sono state impegnate somme considerevoli. Ad esempio sui capitoli 1.04.10.0 (a carico della sperimentazione) e sul capitolo 1.04.10.1 (a carico Azienda) sono state impegnate rispettivamente lire 190.873.269 e lire 906.472.290). Di queste cifre, sui predetti capitoli, per la sola Sezione Tor Mancina gli impegni ascendono rispettivamente a lire 44.965.214 e lire 412.896.065. Acquisti dei prodotti di cui trattasi vengono anche impegnati per cifre minori su altri capitoli di spesa relativi ai progetti finalizzati.

Relativamente a talune procedure di acquisto, è stato accertato l'artificioso frazionamento della fornitura, allo scopo di eludere la approvazione da parte del Ministero vigilante al quale – com'è noto - devono essere sottoposte le deliberazioni concernenti autorizzazioni di spesa superiori a 15 milioni di lire (art. 37 del D.P.R. 23.11.1967, n. 1318). A titolo di esempio, si citano i seguenti provvedimenti emessi tutti in data 28 gennaio 1999, concernenti l'acquisto dalla ditta C.A.I. di grano tenero, crusca, farina di estrazione e granella di orzo e di mais per l'alimentazione di suini (SOP di Modena). A fronte di tali acquisti sono state adottate le seguenti deliberazioni, per ciascuna delle quali si trascrive la spesa impegnata, comprensiva di IVA:

n. 22	L. 9.600.000
n. 23	L. 11.550.000
n. 24	L. 14.508.000
n. 25	L. 15.444.000

In ordine alle assunzioni di personale a tempo indeterminato e determinato il Collegio rileva che l'Istituto ha adottato numerose delibere, i cui discendenti oneri hanno concorso sensibilmente alla formazione del disavanzo finanziario di competenza. Trattasi delle seguenti delibere:

- 57: Impiegato agricolo. Proroga 3 mesi
- 87: N. 2 unità IV cat. Tempo determinato e 1 III cat. 6 mesi
- 99: n. 1 unità II cat. Mesi 5
- 100: tempo determinato III e IV cat.
- 105: n. 12 operai tempo indeterminato per diverse SOP
- 119: n. 1 unità tempo determinato II cat. Mesi 4
- 203: Proroga contratto di lavoro Lupoli Donato
- 214: Impiegato agricolo t. det. III cat.
- 215: Impiegato agricolo t. det.
- 216: n. 1 impiegato agricolo t. det. III cat.
- 217: n. 1 impiegato agricolo t. det. II cat.
- 218: n. 1 impiegato agricolo t. det. III cat.
- 168: 1 unità impiegato agricolo. Autorizzazione
- 137: autorizzazione 1 unità t. det. IV Cat. 12 mesi

Il Collegio poi ha ritenuto di soffermarsi specificamente sulle delibere n. 105 e 118 rispettivamente del 23/6 e dell'1/7/99 e da ultimo sulla delibera n. 122 del 13/7/99, tutte relative all'assunzione di n. 12 operai agricoli a tempo determinato.

In particolare, rileva che l'avviso di assunzione reca data antecedente a quella della delibera n. 105 del 23/6/99, in merito alla quale il Ministero delle Politiche Agricole, con lettera n. 111782, in data 7 luglio 1999 aveva chiesto la modifica della stessa successivamente operata con delibera n. 112.

Nel predetto avviso non si menziona la prova in campo, così come svolta e relazionata dalle commissioni che hanno proceduto all'esame dei curricula.

Inoltre, sempre nei verbali delle commissioni, non risultano indicati i criteri generali di valutazione dei curricula.

SITUAZIONE PATRIMONIALE al 31.12.1999

Dalla situazione patrimoniale del Conto Economico al 31/12/1999 risulta un disavanzo economico di £ 2.380.182.054; il patrimonio netto dell'Ente ammontava al 31/12/1998 a £ 36.133.300.328, mentre risulta essere al 31/12/1999 di £ 33.753.118.274, con decremento di £ 2.380.182.054.

La situazione patrimoniale al 31.12.1999 presenta le seguenti attività e passività:

Cassa	£	4.047.531.726	
Residui attivi	£	23.857.898.033	
Depositi cauzionali	£	11.873.547	
Rimanenze di prodotti	£	617.265.071	
Quote in altri enti	£	9.488.068	
Immobili	£	11.913.346.987	
Immobilizzazioni tecniche	£	15.097.261.765	
TOTALE ATTIVITA'			£ 55.554.665.197

CONTI D'ORDINE

Depositi cauzionali di terzi	£	6.095.207
------------------------------	---	-----------

PASSIVITA'

Residui passivi	£	8.727.330.476	
Mutui	£	102.466.242	
Fondo TFR	£	2.201.773.649	
Fondo ammortamento macchine ed attrezzi	£	10.769.976.556	
TOTALE PASSIVITA'			£ 21.801.546.923

Patrimonio netto	£	33.753.118.274
------------------	---	----------------

TOTALE A PAREGGIO			£ 55.554.665.197
--------------------------	--	--	-------------------------

Disavanzo patrimoniale	£	2.380.182.054
------------------------	---	---------------

CONTI D'ORDINE

Depositi cauzionali di terzi	£	6.095.207
------------------------------	---	-----------

Conto economico al 31/12/1999

Il conto economico allegato a quello consuntivo presenta le seguenti risultanze:

PARTE PRIMA

Entrate correnti	£ 9.277.073.006
Spese correnti	£ 10.636.542.394

PARTE SECONDA

Entrate	£ 1.888.346.430
Uscite	£ 2.909.059.096

TOTALE GENERALE ENTRATE £ 11.165.419.436

TOTALE GENERALE USCITE £ 13.545.601.490

DISAVANZO £ 2.380.182.054

In relazione alla situazione patrimoniale si osserva quanto segue:

- tra le passività, il fondo liquidazione indennità anzianità personale è iscritto per l'importo di lire 2.201.773.649. Si osserva che a fronte di tale debito, il rendiconto finanziario espone un accantonamento effettivo di lire 630.618.456. Come più volte rappresentato da questo Collegio, è necessario che tale accantonamento venga adeguato nella misura risultante dalla situazione patrimoniale.
- Quanto ai beni mobili ed immobili si fa presente che nel corso della verifica non è stato possibile riscontrare gli importi esposti nella situazione patrimoniale, in quanto l'Ente non ha ancora completato le operazioni inventariali mediante la attivazione di registri generali di inventario. Quanto in particolare agli immobili, si evidenzia che allo stato sono state compilate, per ciascun cespite, le schede identificative con l'indicazione dei relativi dati, compresi quelli catastali, planimetrie, rilievi fotografici, ecc. Come detto, non sono state ancora impiantate le relative scritture inventariali.


Nelle considerazioni che precedono, è il parere del Collegio in ordine all'approvazione del Conto Consuntivo in questione da parte del Ministero.

IL COLLEGIO DEI REVISORI

Dott. Vincenzo AMBROSIO

Dott. Nicola ROSSI

Sig.ra Giuseppina DONADIO



BILANCIO CONSUNTIVO

XIV LEGISLATURA - DISEGNI DI LEGGE E RELAZIONI - DOCUMENTI

SITUAZIONE PATRIMONIALE AL 31-12-99

ATTIVITA'	consistenze		differenze	
	al 1-1-1999	al 31-12-1999		in più
DISPONIBILITA' LIQUIDE				
Casse	4.316.922.024	4.047.531.726		269.390.298
Banche				
Conti correnti postali				
Altri conti correnti				
	4.316.922.024	4.047.531.726		269.390.298
RESIDUI ATTIVI				
Crediti verso lo Stato ed altri enti				
Crediti verso iscritti, soci e terzi contribuenti				
Crediti verso acquirenti, utenti ecc.				
Crediti diversi	23.424.961.453	23.657.698.033	432.936.580	
	23.424.961.453	23.657.698.033	432.936.580	
CREDITI BANCARI E FINANZIARI				
Depositi vincolati				
Mutui ed anticipazioni attive				
Crediti per annualità, semestralità, ecc. scontate a terzi				
Prestiti al personale				
Crediti verso gestioni autonome				
Depositi cauzionali	11.873.547	11.873.547		
Crediti diversi bancari e finanziari				
	11.873.547	11.873.547		

XIV LEGISLATURA - DISEGNI DI LEGGE E RELAZIONI - DOCUMENTI

SITUAZIONE PATRIMONIALE AL 31-12-99

ATTIVITA'	consistenze		differenze	
	al 1-1-1999	al 31-12-1999	in più	in meno
RIMANENZE ATTIVE D'ESERCIZIO				
Rimanenze di prodotti	672.793.078	617.265.071		55.528.007
Rimanenze di materie prime e materiali di consumo				
Rimanenze di viveri				
Rimanenze diverse				
Risconti attivi				
	672.793.078	617.265.071		55.528.007
INVESTIMENTI MOBILIARI				
Partecipazioni azionarie				
Conferimenti e quote in altri enti	9.488.068	9.488.068		
Titoli emessi o garantiti dallo Stato ed assimilati				
1. Obbligazioni e cartelle fondiarie				
Buoni postali				
Altri titoli di credito				
	9.488.068	9.488.068		
IMMOBILI				
Edifici	5.489.230.332	5.659.747.977	170.517.645	
Costruzioni in corso				
Diritti reali				
Terreni	6.703.599.010	6.253.599.010		450.000.000
	12.192.829.342	11.913.346.987	170.517.645	450.000.000

XIV LEGISLATURA - DISEGNI DI LEGGE E RELAZIONI - DOCUMENTI

SITUAZIONE PATRIMONIALE AL 31-12-99

ATTIVITA'	consistenze		differenze	
	al 1-1-1999	al 31-12-1999	in più	in meno
IMMOBILIZZAZIONI TECNICHE				
Impianti, attrezzature e macchinari	6.670.454.949	7.377.936.877	707.481.928	
Automezzi	2.825.201.218	2.825.201.218		
Mobili e macchine d'ufficio	1.292.504.919	1.309.050.463	16.545.544	
Bestiame	2.835.718.261	2.644.610.501	9.930.000	201.037.760
Materiale bibliografico	856.095.663	940.462.706	84.367.043	
	14.479.975.010	15.097.261.765	618.286.755	201.037.760
ALTRI COSTI PLURIENNALI				
Spese di costituzione, ampliamento e riorganizzazioni				
Onere				
Costi e perdite emissione prestiti				
Costi pluriennali diversi				
TOTALE ATTIVITA'	55.108.842.522	55.554.665.197	4.421.778.740	975.956.065
DEFICIT PATRIMONIALE				
Disavanzo economico esercizi precedenti				
Disavanzo economico dell'esercizio				
TOTALE A PAREGGIO	55.108.842.522	55.554.665.197	1.421.778.740	975.956.065

SITUAZIONE PATRIMONIALE AL 31-12-99

ATTIVITA'	consistenze		differenze	
	al 1-1-1999	al 31-12-1999	in più	in meno
CONTI D'ORDINE				
Valori di terzi depositati a cauzione, a garanzia, ecc.	6.095.207	6.095.207		
Conti diversi	6.095.207	6.095.207		

XIV LEGISLATURA - DISEGNI DI LEGGE E RELAZIONI - DOCUMENTI

SITUAZIONE PATRIMONIALE AL 31-12-99

	consistenze		differenze	
	al 1-1-1999	al 31-12-1999		in più
PASSIVITA'				
DEBITI DI TESORERIA				
Anticipazioni del tesoriere				
Scoperti di conto corrente				
RESIDUI PASSIVI				
Debiti verso lo Stato ed altri enti				
Debiti verso iscritti, soci e terzi per prestazioni dovute				
Debiti verso fornitori				
Debiti verso terzi per prestazioni ricevute				
Debiti diversi	6.429.979,506	8.727.330,476	2.297.350,970	
	6.429.979,506	8.727.330,476	2.297.350,970	
DEBITI BANCARI E FINANZIARI				
Mutui ed anticipazioni passive	257.469,397	102.466,242		154.703,155
Obbligazioni in circolazione				
Debiti verso il personale per depositi				
Debiti verso gestioni autonome				
Debiti diversi bancari e finanziari				
	257.469,397	102.466,242		154.703,155
RIMANENZE PASSIVE DI ESERCIZIO				
Riserve tecniche				

XIV LEGISLATURA - DISEGNI DI LEGGE E RELAZIONI - DOCUMENTI

SITUAZIONE PATRIMONIALE AL 31-12-99

	consistenze		differenze	
	al 1-1-1999	al 31-12-1999	in più	in meno
PASSIVITA'				
Risconti passivi				
FONDI DI ACCANTONAMENTI VARI				
Fondo liquidazione indennità anzianità personale				
Fondo imposte e tasse	2.264.688.345	2.201.773.649	107.118.430	170.033.126
Fondi rischi				
Fondi per accantonamenti diversi				
	2.264.688.345	2.201.773.649	107.118.430	170.033.126
POSTE RETTIFICATIVE DELL'ATTIVO				
Fondo svalutazione crediti				
Fondo svalutazione titoli e partecipazioni				
Fondo ammortamento immobili	5.205.247.552	5.562.647.962	357.400.410	
Fondo ammortamento impianti, attrezzature e macchi- nari	3.132.215.251	3.364.000.395	231.785.144	
Fondo ammortamento automezzi, mobili e macchinari d'ufficio	1.686.242.143	1.843.328.199	157.086.056	
	10.023.704.946	10.769.976.556	746.271.610	
TOTALE PASSIVITA'	18.975.542.194	21.801.546.923	3.150.741.010	324.736.281
PATRIMONIO NETTO				
Fondo di dotazione				

SITUAZIONE PATRIMONIALE AL 31-12-99

PASSIVITA'	consistenze		differenze	
	al 1-1-1999	al 31-12-1999	in più	in meno
Riserve obbligatorie				
Riserve facoltative				
Fondo rivalutazione - conguaglio monetario				
Avanzo economico - esercizi precedenti	36.433.300.328	33.753.118.274		2.380.182.054
Avanzo economico dell'esercizio				
	36.133.300.328	33.753.118.274		2.380.182.054
TOTALE A PAREGGIO	55.108.842.522	55.554.665.197	3.150.741.010	2.704.918.335
CONTI D'ORDINE				
Terzi per valori depositati a cauzione, a garanzia, ecc.				
Conti diversi	6.095.207	6.095.207		
	6.095.207	6.095.207		

XIV LEGISLATURA - DISEGNI DI LEGGE E RELAZIONI - DOCUMENTI

CONTO ECONOMICO PER L'ESERCIZIO 1999

Parte seconda : COMPONENTI CHE NON DANNO LUOGO A MOVIMENTI FINANZIARI

A) ENTRATE ACCERTATE IN PRECEDENTI ESERCIZI DI PERTINENZA DELL'ESERCIZIO		
-- Contributi MAF relativi progr. speciali già accertati in precedenti esercizi	£.	
-- Trasferimenti (contributi, oblazioni, ecc.)	£.	
-- Redditi e proventi patrimoniali:	£.	
Depositi cauzionali		
-- Vendite di prodotti e di materiali diversi	£.	
-- Vendite di pubblicazioni	£.	
-- Prestazioni di particolari servizi	£.	
-- Ricavi pluriennali	£.	
-- Scorte di magazzino	£.	617.265.071
	Totale	£. 617.265.071
B) PRODUZIONI E MOVIMENTI INTERNI		
-- Prodotti in natura impianti ed altre immobilizzazioni ottenuti con mezzi propri da capitalizzare	£.	
	Totale	£.
C) TRASFERIMENTI ATTIVI IN NATURA (Oblazioni, lasciti, donazioni in natura)		
-- Idem	£.	
	Totale	£.
D) VARIAZIONI PATRIMONIALI STRAORDINARIE		
-- Sopravvenienze attive	£.	8.846
-- Maggiori residui attivi	£.	
-- Insussistenze passive	£.	282.230.353
-- Minori residui passivi	£.	
-- Acquisizioni patrimoniali	£.	988.842.160
	Totale	£. 1.271.081.359

CONTO ECONOMICO PER L'ESERCIZIO 1999

Parte seconda : COMPONENTI CHE NON DANNO LUOGO A MOVIMENTI FINANZIARI

E) SPESE IMPEGNATE DI COMPETENZA DI SUCCESSIVI
ESERCIZI

-- Depositi cauzionali £.

-- Costituzione del fondo non accantonato in
esercizi precedenti £.

Totale £.

Totale parte seconda

£. 1.888.346.430

XIV LEGISLATURA - DISEGNI DI LEGGE E RELAZIONI - DOCUMENTI

CONTO ECONOMICO PER L'ESERCIZIO 1999

Parte seconda : COMPONENTI CHE NON DANNO LUOGO A MOVIMENTI FINANZIARI

A) SPESE DI COMPETENZA, IMPEGNATE IN PRECEDENTI ESERCIZI		
-- Rimanenze iniziali di prodotti	£.	672.793.078
-- Materie prime e materiali di consumo viveri	£.	
-- Risconti iniziali di spese per locazioni ed utenze	£.	
-- Spese per servizi esterni	£.	
-- Spese diverse di amministrazione	£.	
-- Spese per trasferimenti	£.	
-- Oneri finanziari	£.	
-- Spese diverse	£.	
-- Costi pluriennali	£.	
	Totale	£. 672.793.078
B) PRODUZIONI E MOVIMENTI INTERNI		
-- Oneri in natura	£.	
	Totale	£.
C) TRASFERIMENTI PASSIVI IN NATURA (Contributi, concorsi, soccorsi e oblazioni in natura)		
-- Idem	£.	
	Totale	£.
D) AMMORTAMENTI E DEPERIMENTI		
-- Immobili	£.	357.400.410
-- Impianti, attrezzature e macchinari	£.	231.785.144
-- Automezzi, mobili e macchine	£.	157.086.056
-- Diversi	£.	
	£.	
	£.	

XIV LEGISLATURA - DISEGNI DI LEGGE E RELAZIONI - DOCUMENTI

CONTO ECONOMICO PER L'ESERCIZIO 1999	
Parte seconda : COMPONENTI CHE NON DANNO LUOGO A MOVIMENTI FINANZIARI	
--	£.
--	£.
--	£.
Totale	£. 746.271.610
E) SVALUTAZIONI E DEPREZZAMENTI	
-- Svalutazione crediti	£.
-- Svalutazione titoli	£.
-- Deprezzamento immobili, impianti, macchine	£.
-- Eliminazione impianti ed altre immobilizzazioni non ammortizzati	£.
-- Eliminazione mobili	£.
-- Esproprio	£.
-- Alienazione immobili	£. 450.000.000
Totale	£. 450.000.000
F) ACCANTONAMENTI PER ONERI PRESUNTI DI COMPETENZA	
-- Imposte e tasse da regolare	£.
-- Altri oneri da definire	£.
-- Accantonamento T.F.R.	£.
-- Accantonamenti a fondo rischi	£.
--	£.
--	£.
--	£.
Totale	£.
G) QUOTA DELL'ESERCIZIO PER L'ADEGUAMENTO DEL FONDO INDENNITA' ANZIANITA' PERSONALE	
-- Idem	£. 107.118.430
--	£.
Totale	£. 107.118.430

CONTO ECONOMICO PER L'ESERCIZIO 1999

Parte seconda : COMPONENTI CHE NON DANNO LUOGO A MOVIMENTI FINANZIARI

H) VARIAZIONI PATRIMONIALI STRAORDINARIE

-- Sopravvenienze passive	£.	9.461.908
-- Maggiori residui passivi	£.	
-- Insussistenze attive	£.	5.988.984
-- Minori residui attivi	£.	
— Bestiame	£	201.037.760
— Diff. entrate - uscite/c cap.	£	716.387.326
	Totale	£ 932.875.978
I) ENTRATE ACCERTATE NELL'ESERCIZIO DI PERTINENZA DI SUCCESSIVI ESERCIZI		
-- Idem	£.	

Totale £.

Totale parte seconda £ 2.909.059.096

Totale generale entrate	£.	11.165.419.436
Totale generale spese	£.	13.545.601.490
Disavanzo economico	£.	2.380.182.054
Totale a pareggio	£.	13.545.601.490

SITUAZIONE AMMINISTRATIVA

CONSISTENZA DELLA CASSA ALL'INIZIO DELL'ESERCIZIO		£.	4.316.922.024
RISCOSSIONI	in c/ competenza	£.	10.536.851.145
	in c/ residui	£.	2.731.488.362
		£.	13.268.339.507
PAGAMENTI	in c/ competenza	£.	9.979.903.450
	in c/ residui	£.	3.557.826.355
		£.	13.537.729.805
CONSISTENZA DELLA CASSA ALLA FINE DELL'ESERCIZIO		£.	4.047.531.726
RESIDUI ATTIVI	degli esercizi precedenti	£.	20.687.492.953
	dell'esercizio	£.	3.170.405.080
		£.	23.857.898.033
RESIDUI PASSIVI	degli esercizi precedenti	£.	2.599.384.706
	dell'esercizio	£.	6.127.945.770
		£.	8.727.330.476
AVANZO/DISAVANZO D'AMMINISTRAZIONE ALLA FINE DELL'ESERCIZIO		£.	19.178.099.283

RENDICONTO FINANZIARIO DELL'ESERCIZIO 1999
ENTRATE

PARTE II

CAPITOLO	GESTIONE DEI RESIDUI ATTIVI				GESTIONE DI CASSA				TOTALE DEI RESIDUI ATTIVI AL TERMINE DELL'ESERCIZIO		
	RESIDUI ALL'INIZIO DELL'ESERCIZIO	RISCOSSI	RIMASTI DA RISCOUERE	TOTALI	VARIAZIONI		PREVISIONI	RISCOSSIONI		DIFFERENZE RISPETTUALLE PREVISIONI	
					IN +	IN -				IN +	IN -
	13	14	15 (14-14)	16 (14+15)	17 (16-13)	18 (19-16)	19	20	21 (20-19)	22 (19-20)	23 (19+15)
III. 1											
101010	216.605.015		216.605.015	216.605.015			3.659.914.000	3.659.914.000			216.605.015
102010	2.341.350.000		2.341.350.000	2.341.350.000			2.341.350.000	2.341.350.000			2.341.350.000
III. 2											
20302H	1.037.122.740		1.037.122.740	1.037.122.740			1.037.122.740	1.037.122.740			1.037.122.740
20302I	925.353.000		925.353.000	925.353.000			925.353.000	925.353.000			925.353.000
20302J	31.185.000		31.185.000	31.185.000			31.185.000	31.185.000			31.185.000
20302K	39.600.000		39.600.000	39.600.000			39.600.000	39.600.000			39.600.000
20302L	990.000.000		990.000.000	990.000.000			990.000.000	990.000.000			990.000.000
20302M	132.000.000		132.000.000	132.000.000			132.000.000	132.000.000			132.000.000
20302N	50.451.981		50.451.981	50.451.981			50.451.981	50.451.981			50.451.981
20302S	337.252.630		337.252.630	337.252.630			337.252.630	337.252.630			337.252.630
203026	144.795.875	74.584.090	70.211.785	144.795.875			144.795.875	74.584.090			70.211.785
203027	188.100.000		188.100.000	188.100.000			188.100.000	188.100.000			188.100.000
20302A							177.507.000	88.753.500			88.753.500
20302H	200.000.000		200.000.000	200.000.000			450.000.000	450.000.000			450.000.000
20302H	24.750.000		24.750.000	24.750.000			24.750.000	24.750.000			24.750.000

RENDICONTO FINANZIARIO DELL'ESERCIZIO 1999 PARTE I

CODICE	DESCRIZIONE	ENTRATE										DIFFERENZE		
		PREVISIONI					SUMME ACCERTATE					RISPETTO ALLE PREVISIONI		
		INITIALI	VARIAZIONI		DEFINITIVE	RISOSSE	RIMASTE DA RISCOUERE	TOTALI ACCERTATI	IN +	IN -				
4	5 (7-4)	6 (4-7)	7 (4-5-6)	8	9 (10-8)	10 (8+9)	11 (10-7)	12 (7-10)						
20302R	- CONTRIBUTO KIRAAF Progr. RIPRODUZIONE ANIMALI													
20302T	INTERESSE ZOOTECNICO - Contributo M.A.F. programma TORO TERMINALE													
20302U	- Altri contributi MIPA prog. AUTOMAZIONE STALLA BOVINE DA LATTE													
20302V	- Altri Contributi M.A.F. prog. FORAGGICOLTURA PRATIVA "D.M. 627/7240/94 del 24/11/94 - Totale Categoria 3 -	3.540.000.000	556.421.000		4.096.421.000	3.757.667.500	338.753.500	4.096.421.000						
Cat. 4	- TRASFERIMENTI DA PARTE DELLA REGIONE													
20401&	- Contributo Reg. Puglia per lo studio delle relazioni tra principali fattori della tipicità razze formag - Contributo Regione LAZIO 1999													
20401+	- Contributo Regione LOMBARDIA													
204010	- Contributo Regione LOMBARDIA													
204011	- Finanziamento per Corsi	32.400.000	5.500.000		37.900.000	23.310.000	14.590.000	37.900.000						
20401B	- Contributo Regione LAZIO progr. MIGLIORAMENTO ALLEVAMENTO BUFALINI													
20401J	- Contributo della Regione Basilicata per lo svolgimento di corsi sulla Classificazione													
20401L	- Contributo Regione BASILICATA													
20401C	- Finanziamento I.M.E.A. progr. Innovaz. tecnologiche trasferimento risultati ricerca P.O.M. Formaggi													
204011	- Finanziamento Reg. PUGLIA Delibera 959/97													
20401*	- Finanziamento I.M.E.A. progr. P.O.M. Ricotta													
20401E	- Finanziamento I.M.E.A. progr. Innovaz. tecnologiche trasferimento risultati ricerca P.O.M. Salumi													
20401*	- Finanziamento Parco Naz. le Cilento "Miglioramento formaggi del Parco - Salvaguardia valorizzazione capra.. - Totale Categoria 4 -	32.400.000	2.170.658.000		2.183.058.000	235.590.000	1.948.268.000	2.183.058.000						
Cat. 5	- TRASFERIMENTI DA PARTE DEI COMUNI E DELLE PROVINCE													
205010	- Trasferimenti da parte dei Comuni e delle Provincie													
Cat. 6	- TRASFERIMENTI DA PARTE DI ALTRI ENTI DEL SETTORE PUBBLICO E PRIVATO													
206015	- Finanziamento Dipartimento Scienze Zootecniche Univ. Firenze prog. ARSTIA													
20601*	- Contributo C.E.E. per analisi Cashmere		8.500.000		8.500.000		8.500.000							

XIV LEGISLATURA - DISEGNI DI LEGGE E RELAZIONI - DOCUMENTI

RENDICONTO FINANZIARIO DELL'ESERCIZIO 1999
ENTRATE

PARTE II

CAPITOLO CODICE	G E S T I O N E D E I R E S I D U I A T T I V I				G E S T I O N E D I C A S S A				TOTALE DEL RESIDUI ATTIVI AL TERMINE DELL'ESERCIZIO	
	RESIDUI ALL' INIZIO DELL' ESERCIZIO	RISCOSSI	RITRASITI DA RISCUOTERE	TOTALI	V A R I A Z I O N I		RISCOSSIONI	D I F F E R E N Z E		
					IN +	IN -		IN +		IN -
13	14	15 (16-14)	16 (14+15)	17 (16-13)	18 (13-16)	19	20	21 (20-19)	22 (19-20)	23 (9+15)
20302R	1.280.439.045		1.280.439.045	1.280.439.045		1.280.439.045		1.280.439.045		1.280.439.045
20302T	183.693.600		183.693.600	183.693.600		183.693.600		183.693.600		183.693.600
20302U	346.420.800		346.420.800	346.420.800		346.420.800		346.420.800		346.420.800
20302V	109.217.500		109.217.500	109.217.500		109.217.500		109.217.500		109.217.500
Tot. Cat. 3	8.578.337.466	74.584.090	8.503.753.396	8.578.337.486		12.458.153.171	3.832.251.590			8.842.506.896
20401E	39.340.000		39.340.000	39.340.000		39.340.000		39.340.000		39.340.000
20401F						983.374.800		983.374.800		1.638.958.000
20401G										
20401H										
20401I	561.328.800		561.328.800	561.328.800		561.328.800		561.328.800		561.328.800
20401J	352.360.400		352.360.400	352.360.400		37.900.000	23.310.000		14.590.000	14.590.000
20401L	51.989.941		51.989.941	51.989.941		561.328.800		561.328.800		561.328.800
20401C	9.848.000.000	1.007.382.707	8.840.617.293	9.848.000.000		9.848.000.000	1.007.382.707		8.840.617.293	8.840.617.293
20401D	48.100.000		48.100.000	48.100.000		105.100.000	47.280.000		87.820.000	87.820.000
20401K						225.000.000	225.000.000			225.000.000
20401G	269.517.707	87.000.000	182.517.707	269.517.707		269.517.707	87.000.000		182.517.707	182.517.707
20401F	205.000.000		205.000.000	205.000.000		205.000.000			205.000.000	205.000.000
Tot. Cat. 4	11.375.636.848	1.254.462.707	10.121.174.141	11.375.636.848		12.678.911.648	1.520.052.707		11.158.858.941	12.039.442.141
205010										
20601E	11.500.000		11.500.000	11.500.000		11.500.000	11.495.500		4.500	4.500
20601F						8.500.000			8.500.000	8.500.000

RENDICONTO FINANZIARIO DELL'ESERCIZIO 1999
ENTRATE

CODICE	DESCRIZIONE	G E S T I O N E D I C O M P E T E N Z A										DIFFERENZE					
		P R E V I S I O N I		S O M M E A C C E R T A T E			P R E V I S I O N I		R I S P E T T O A L L E		P R E V I S I O N I						
		INIZIALI	IN AUMENTO	IN DIMINUIZIONE	DEFINITIVE	MISCUE	RIMASTE DA RISCOUERE	TOTALI ACCERTATI	IN +	IN -							
4	5 (7-4)	6 (4-7)	7 (4+5-6)	8	9 (10-8)	10 (8+9)	11 (10-7)	12 (7-10)									
20601%	- Contributo per convenzione ANABIC																
206010	- Contributo																
206011	- Contributo C.N.T. Tor Mancina																
206012	- Finanziamento CIFDA per corsi "Filiera latte-derivati allevatori" - "Filiera carni insaccate"		5.000.000		5.000.000												
206013	- Contributi progr. C.H.R.																
206014	- Contributo C.E.E. allevamento capre da Casheere																
206015	- CONTRIBUTO FAD DOTT. SSA MOIOLI		15.300.000		15.300.000					2.330.107							
206016	- CONTRIBUTO PROG. C.E.E.																
206017	- Contributo per il Progetto di completamento del Centro Genetico di Buzet																
206020	- Finanziamento IMEDICA																
206031	- Contributo P.D.R. - Azienda Tadini	44.000.000	4.000.000		48.000.000					15.750.000	32.250.000						
206030	- TRASFERIMENTI DA PARTE DI ALTRI ENTI																
	- Totale Categoria 6 -	44.000.000	32.800.000		76.800.000					33.719.993	43.080.107						
	- TOTALE TITOLO 2 -	3.616.400.000	2.759.879.000	19.200.000	6.357.079.000					4.056.977.393	2.300.101.607						
	TITOLO 3 - ALTRE ENTRATE																
Cat. 7	- ENTRATE DERIVANTI DALLA VENDITA DI BENI E DALLA PRESTAZIONE DI SERVIZI																
30701+	- Ricavi dalla vendita dei prodotti prog.Regione LAZIO 1999		10.000.000		10.000.000												
307010	- Ricavi dalla vendita di prodotti																
307011	- Ricavi dalla vendita dei prodotti delle aziende	2.876.009.900	106.000.000		2.982.009.900					2.001.033.502	590.265.323						
307050	- Altri proventi	15.000.000			15.000.000												
307051	- Altri proventi AZIENDE	360.329.000	201.892.854		562.221.854					73.485.510							
	- Totale Categoria 7 -	3.251.338.900	317.892.854		3.569.231.754					2.074.519.112	590.265.323						
Cat. 8	- REDDITI E PROVENTI PATRIMONIALI																
308010	- Affitto immobili	210.592.854	50.000.000		260.592.854					57.669.450	1.407.068						

XIV LEGISLATURA - DISEGNI DI LEGGE E RELAZIONI - DOCUMENTI

RENDICONTO FINANZIARIO DELL'ESERCIZIO 1999
ENTRATE

PARTE II

CAPITOLO	GESTIONE DEI RESIDUI ATTIVI				GESTIONE DI CASSA				TOTALE DEI RESIDUI ATTIVI AL TERMINE DELL'ESERCIZIO		
	RESIDUI ALL'INIZIO DELL'ESERCIZIO	RISCOSSI	RIMASTI DA RISCOUTERE	TOTALI	VARIAZIONI		DIFFERENZE RISPETTO ALLE PREVISIONI				
					IN +	IN -	IN +	IN -			
CODICE	13	14	15 (16-14)	16 (14+15)	17 (16-13)	18 (13-16)	19	20	21 (20-19)	22 (19-20)	23 (19+15)
20601Z	10.000.000	4.188.080	5.811.920	10.000.000			10.000.000	4.188.080		5.811.920	5.811.920
206010											
206011	15.000.000	15.000.000		15.000.000			15.000.000	15.000.000			
20601=	50.040.000	45.462.669	4.377.331	50.040.000			50.040.000	45.662.669		4.377.331	4.377.331
20601C							5.000.000	5.000.000			
20601P	67.970.409		67.970.409	67.970.409			67.970.409			67.970.409	67.970.409
20601B							15.300.000	12.989.893		2.330.107	2.330.107
20601X	90.425.279		90.425.279	90.425.279			90.425.279			90.425.279	90.425.279
20601E	60.000.000		60.000.000	60.000.000			60.000.000			60.000.000	60.000.000
206020	474.440.000		474.440.000	474.440.000			474.440.000			474.440.000	474.440.000
206031							48.000.000	15.750.000		32.250.000	32.250.000
206030											
Tot. Cat. 6	779.375.688	76.346.249	703.029.439	779.375.688			856.175.688	110.066.142		746.109.546	746.109.546
TOT. III. 2	20.733.350.022	1.405.393.046	19.327.956.976	20.733.350.022			25.993.240.507	5.462.370.439		20.530.870.068	21.628.058.583
III. 3											
30701+							6.000.000			6.000.000	
307010											
307011	1.156.573.339	690.915.704	460.223.477	1.151.139.181	8.846	5.443.004	3.400.376.122	2.691.949.306		708.426.816	1.050.488.800
307050							15.000.000			15.000.000	
307051	13.264.880		13.264.880	13.264.880			520.000.000	73.485.510		446.514.490	13.264.880
Tot. Cat. 7	1.169.838.219	690.915.704	473.488.357	1.164.404.061	8.846	5.443.004	3.941.376.122	2.765.434.816		1.175.941.306	1.063.753.680
308010	5.253.910	5.253.510		5.253.510		400	113.041.175	62.922.960		50.118.215	1.409.068

XIV LEGISLATURA - DISEGNI DI LEGGE E RELAZIONI - DOCUMENTI

RENDICONTO FINANZIARIO DELL'ESERCIZIO 1999
ENTRATE

PARTE II

CAPITOLO	GESTIONE DEI RESIDUI ATTIVI				GESTIONE DI CASSA				TOTALE DEI RESIDUI ATTIVI AL TERMINE DELL'ESERCIZIO		
	RESIDUI ALL'INIZIO DELL'ESERCIZIO	RISCOSSI	RIMASTI DA RISCOUTERE	TOTALI	VARIAZIONI	PREVISIONI	RISCOSSIONI	DIFFERENZE RISPETTO ALLE PREVISIONI			
CODICE					IN +	IN -	IN +	IN -			
	13	14	15 (16-14)	16 (14+15)	17 (16-13)	18 (13-16)	19	20	21 (20-19)	22 (19-20)	23 (9+15)
412020											
412030											
412040											
412050	80.045.330	38.359.660	41.685.670	80.045.330			80.045.330	38.359.660	41.685.670	41.685.670	41.685.670
412051							173.000.000	142.678.100	10.321.900	16.425.200	16.425.200
Tot. Cat. 12	80.045.330	38.359.660	41.685.670	80.045.330			253.045.330	201.037.760	52.007.570	58.110.870	58.110.870
413010											
413020											
413030											
414010											
414020											
414030											
414040							504.035	504.035			
414050											
414060											
Tot. Cat. 14	80.045.330	38.359.660	41.685.670	80.045.330			504.035	504.035		52.007.570	58.110.870
TOT. TIT. 4							703.549.365	651.541.795			
TIT. 5											
515010	540.481.590	198.000.000	342.481.590	540.481.590			899.502.660	383.074.110	516.428.550	516.428.550	516.428.550
515011	141.534.500	70.648.120	70.886.380	141.534.500			216.534.500	70.648.120	145.886.380	70.886.380	70.886.380
515019	222.369.410		222.369.410	222.369.410			222.369.410		222.369.410	222.369.410	222.369.410

RENDICONTO FINANZIARIO DELL'ESERCIZIO 1999
ENTRATE

PARTE I

CODICE	DESCRIZIONE	CAPITULO				GESTIONE				COMPETENZA		
		PREVISIONI		SOMME ACCERTATE		DIFFERENZE		RISPELTO ALLE PREVISIONI				
		IN AUMENTO	IN DIMINUZIONE	DEFINITIVE	RISOSSE	RIMASTE DA RISCUOTERE	TOTALI ACCERTATI	TR +	TR -	TR +	TR -	
		4	5 (7-1)	6 (7-7)	7 (45-3)	8	9	10 (8-8)	11 (10-7)	12 (7-10)		
51501F	Finanziamento M.A.F. in c/ capitale per Revisione analisi											
51501U	Contributo M.A.F. per spese adeguamento anticendio FUGGIA	75.000.000	359.021.070		434.021.070	185.074.110	173.946.950	359.021.070		75.000.000		
	Cat. 17 - TRASFERIMENTI DA COMUNI E PROVINCE											
	- Trasferimenti da Comuni e Province											
	Cat. 19 - TRASFERIMENTI DA ALTRI ENTI DEL SETTORE PUBBLICO E PRIVATO											
	- Contributi da altri Enti											
519010	TITOLO 5 -	75.000.000	359.021.070		434.021.070	185.074.110	173.946.950	359.021.070		75.000.000		
	Cat. 19 - ASSUNZIONE DI MUTUI											
	- Assunzione mutui											
619010	Cat. 20 - ASSUNZIONE DI ALTRI DEBITI FINANZIARI											
	- Contrazione debiti diversi a tasso agevolato											
620030	- Contrazione debiti diversi a tasso ordinario											
621010	Cat. 21 - EMISSIONE DI OBBLIGAZIONI											
	- Emissione di obbligazioni											
	TITOLO 7 - PARTITE DI GIRO											
722010	Cat. 22 - ENTRATE AVANTI NATURA DI PARTITE DI GIRO											
	- RITENUTE EGARIALI	625.000.000			625.000.000	621.376.198	27.606.961	649.483.159	24.483.159			
722020	- RITENUTE PREVIDENZIALI ED ASSISTENZIALI	223.000.000			223.000.000	222.710.322	5.010.655	227.721.277	54.721.277			
722030	- RITENUTE DIVERSE	8.000.000			8.000.000	2.118.000		2.118.000				5.882.000
722040	- TRATTENUTE PER CONTO TERZI	22.500.000			22.500.000	7.285.028	20	7.285.048				15.214.952
722050	- DEPOSITI CAUZIONALI DI TERZI	500.000			500.000	37.625.000		37.625.000				
722060	- RECUPERO ANTICIPAZIONI FONDO ECONOMATO	40.000.000			40.000.000	20.256.400	19.733.600	40.000.000				

RENDICONTO FINANZIARIO DELL'ESERCIZIO 1979
ENTRATE

PARTE II

CAPITOLO	G E S T I O N E D E I R E S I D U I A T T I V I				G E S T I O N E D I C A S S A				TOTALE DEI RESIDUI ATTIVI AL TERMINE DELL'ESERCIZIO		
	RESIDUI ALL'INIZIO DELL'ESERCIZIO	RISORSE	RIMASTI DA RISCOUERE	TOTALI	VARIAZIONI		PREVISIONI	RISPOSTIONI		DIFFERENZE	
					IN +	IN -				IN +	IN -
CODICE	13	14	15 (16-14)	16 (14+15)	17 (16-13)	18 (15-16)	19	20	21 (20-19)	22 (19-20)	23 (9+15)
51501F	88.875.000	57.459.390	11.416.610	88.875.000			68.875.000	57.459.390		11.416.610	11.416.610
51501H	91.188.952	91.188.950		91.188.950		2	91.188.952	91.188.950		2	
Tot. Cat. 15	1.064.449.452	417.295.460	647.153.990	1.064.449.450		2	1.498.470.522	602.387.570		896.100.952	821.100.950
517010											
518010											
TOT. III. 5	1.064.449.452	417.295.460	647.153.990	1.064.449.450		2	1.498.470.522	602.387.570		896.100.952	821.100.950
III. 5											
619010											
620010											
620030											
621010											
III. 7											
722010	24.169.303	22.193.455	1.450.848	23.634.303		535.000	643.507.319	644.059.653	452.334		29.057.609
722020	8.843.612	7.675.672	1.167.920	9.843.592		20	289.723.595	290.385.094	59.661.599		5.478.575
722030							3.000.000	2.118.000		5.882.000	
722040											
722050											
722060	10.118.960	7.435.900	2.693.160	10.118.960							
TOT. III. 7	43.131.875	37.299.027	5.837.120	43.131.875			646.507.319	646.444.747	452.334	5.882.000	34.536.184
TOT. III. 5 e III. 7	1.507.581.377	534.590.920	972.990.410	1.507.581.375			2.144.977.841	1.208.772.147	898.678.698	15.215.032	855.716.734
TOT. III. 5 e III. 7 e III. 8	1.507.581.377	534.590.920	972.990.410	1.507.581.375			2.144.977.841	1.208.772.147	898.678.698	15.215.032	855.716.734

RENDICONTO FINANZIARIO DELL'ESERCIZIO 1999 PARTE II
INTEGRATIVE

CAPITOLO CODICE	G E S T I O N E D E I R E S I D U I A T T I V I		G E S T I O N E D I C A S S A		TOTALE DEI RESIDUI ATTIVI AL TERMINE DELL'ESERCIZIO						
	RESIDUI ALL'INIZIO DELL'ESERCIZIO	RISCOSSI	RIMASTI DA RISCUOTERE	TOTALI		V A R I A Z I O N I		RISCOSSIONI	DIFFERENZE RISPETTO ALLE PREVISIONI	D I F F E R E N Z E R I S P E T T O A L L E P R E V I S I O N I	
						IN +	IN -			IN +	IN -
	13	14	15 (16-14)	16 (14+15)	17 (16-13)	18 (13-16)	19	20	21 (20-19)	22 (19-20)	23 (9+15)
722070											
722080	4.458.502		4.458.502	4.458.502			3.458.502			3.458.502	4.458.502
722090	98.844.444	94.561.910	4.282.534	98.844.444			278.844.444	2.505.115.031	2.226.270.587		11.051.743
Tot. Col. 22	146.434.881	131.846.837	14.053.024	145.899.861		535.020	1.240.752.880	3.514.281.206	3.323.510.630	49.982.294	73.173.469
TOT. TIT. 7	146.434.881	131.846.837	14.053.024	145.899.861		535.020	1.240.752.880	3.514.281.206	3.323.510.630	49.982.294	73.173.469

RENDICONTO FINANZIARIO DELL'ESERCIZIO 1999
ENTRATE

PARTE II

CAPITOLO CORSO	G E S T I O N E D E I R E S I D U I A T T I V I					G E S T I O N E D I C A S S A					TOTALE DEI RESIDUI ATTIVI AL TERMINE DELL'ESERCIZIO		
	RESIDUI ALL'INIZIO DELL'ESERCIZIO	RISCIOSI	RIMASTI DA RISCHIARE	VARIAZIONI		PREVISIONI	RISCOSSIONI	DIFFERENZE RISPETTO ALLE PREVISIONI		21 (20-19)		22 (19-20)	
				TOTALI	IN +			IN -	IN +				IN -
13	14	15 (16-14)	16 (14+15)	17 (16-13)	18 (13-16)	19	20	21 (20-19)	22 (19-20)	23 (19+15)			
RIEP. TITOLI													
- TITOLO 2	20.733.350.022	1.405.393.046	19.327.956.976	20.733.350.022		25.993.240.507	5.462.370.439	20.530.870.068	21.628.058.583				
- TITOLO 3	1.400.681.768	738.592.359	662.089.409	1.395.236.652	8.946	4.314.897.771	3.037.776.497	1.277.121.274	1.277.454.161				
- TITOLO 4	80.045.330	38.359.660	41.685.670	80.045.330		703.549.365	651.541.795	52.007.570	58.110.870				
- TITOLO 5	1.064.446.452	417.295.460	647.150.992	1.064.446.450		1.498.470.522	602.239.570	896.230.952	921.106.950				
- TITOLO 7	146.434.381	131.846.837	14.087.544	145.999.841		1.240.752.880	2.514.281.206	1.273.528.326	1.273.469.469				
TOTALE GENER.	23.424.761.453	2.731.488.362	20.693.273.091	23.418.981.315	8.946	33.750.911.045	13.269.339.507	20.481.671.534	23.857.899.033				

RENDICONTO FINANZIARIO DELL'ESERCIZIO 1999
SPESE

PARTE II

CAPITOLO	GESTIONE DEI RESIDUI PASSIVI		VARIAZIONI		GESTIONE DI CASSA		TOTALE DEI RESIDUI PASSIVI AL TERMINE DELL'ESERCIZIO				
	RESTUI ALL'INIZIO DELL'ESERCIZIO	PAGATI	RIMASTI DA PAGARE	TOTALI	IN +	IN -		PAGAMENTI	PREVISIONI	DIFFERENZE RISPETTO ALLE PREVISIONI	IN +
CODICE	13	14	15 (16-14)	16 (14+15)	17 (18-13)	18 (19-16)	19	20	21 (20-19)	22 (19-20)	23 (9+15)
III. 1											
101010	41.995.525	39.206.235		39.206.235	2.789.260	149.795.525	144.704.584	5.390.941			
101020					20.000	10.257.500	9.265.500				
101030	2.037.500	2.047.500		2.047.500			999.000				43.354
101050	1.050.000				1.050.000	2.950.000					
Tot. Cat. 1	45.113.025	41.253.735		41.253.735	3.859.260	162.113.025	154.566.084	7.536.941			43.354
102014	79.925.794	71.535.081	7.160.703	78.925.794			233.409.250	193.275.209		190.233.041	27.677.519
102011							19.400.000			19.400.000	19.400.000
102013							28.947.000			28.947.000	
102014							57.900.000	32.606.576		35.193.424	65.117.424
102010	18.849.925	2.755.140	15.094.785	18.849.925			18.849.925	3.755.140		15.094.785	15.094.785
102011							200.000.000	200.000.000			
102010	6.391.017	5.391.017		6.391.017			53.955.140			6.425.877	
102018	34.908.000	26.197.799	10.710.212	35.908.000			35.435.000	25.197.798		10.237.212	10.710.212
10201J	996.498		996.498	996.498							996.498
10201L	2.594.498	2.594.498		2.594.498			10.003.473	2.594.498		7.408.975	
10201R							32.000.000	32.094.574		9.905.426	9.905.426
10201C	16.377.369	15.377.369		16.377.369			598.204.830	215.657.858		382.544.972	
10201J	2.594.498	2.594.498		2.594.498			28.502.911	27.556.673		946.238	
10201"							35.000.000	5.066.273		29.933.727	
102015							185.205.050	59.751.465		125.453.585	62.114.348

XIV LEGISLATURA - DISEGNI DI LEGGE E RELAZIONI - DOCUMENTI

RENDICONTO FINANZIARIO DELL'ESERCIZIO 1999
SPESA

PARTE II

CAPITOLO	GESTIONE DEI RESIDUI PASSIVI					GESTIONE DI CASSA					TOTALE DEI RESIDUI PASSIVI AL TERMINE DELL'ESERCIZIO
	RESIDUI ALL'INIZIO DELL'ESERCIZIO	PAGATI	RIMASTI DA PAGARE	VARIAZIONI		TOTALI	PREVISIONI	PAGAMENTI	DIFFERENZE RISPETTO ALLE PREVISIONI		
				IR +	IR -				IR +	IR -	
13	14	15 (16-14)	16 (14+15)	17 (16+13)	18 (13-16)	19	20	21 (20-19)	22 (19-20)	23 (19+15)	
10202#						4.256.705	4.256.705				
10202#	3.354.812	2.800.000			554.812	140.104.732	66.728.406		73.376.326		
10202#						10.351.000	10.183.653		167.347		
10202#						16.000.000	16.000.000				
10202#						33.295.200			33.295.200		
10202#	76.049				76.049	643.576.049	644.246.438	570.389			
10202#	33.846.643	32.846.643			32.846.643	1.484.255.341	1.395.557.589		88.697.752	61.492.298	
10202#						2.470.000	2.438.024		31.974		
10202#						33.000.000	29.979.249		3.020.751		
10202#	268.966	268.966			268.966	12.186.993	12.155.959		31.034		
10202#						81.692.102	81.692.102				
10202#						11.144.849			11.144.849		
10202#	15.302.821	15.302.821			15.302.821	30.000.000	15.302.821		14.697.179		
10202#						24.500.000	20.857.682		3.642.318		
10202#						35.000.000	11.261.439		23.738.561		
10202#						20.000.000	20.000.000				
10202#						1.000.000			1.000.000		
10202#						1.159.344			1.159.344		
10202#						44.725.233			44.725.233		
10202#						4.900.000			4.900.000		
102040	13.137.306	13.137.306			13.137.306	74.197.306	73.463.971		733.335		
102041	1.704.883	1.704.883			1.704.883	128.704.883	147.949.374		18.244.491	5.432.375	

XIV LEGISLATURA - DISEGNI DI LEGGE E RELAZIONI - DOCUMENTI

RENDICONTO FINANZIARIO DELL'ESERCIZIO 1999 SPESA PARTE I

CODICE	DESCRIZIONE	CAPITOLI										DIFFERENZE RISPETTO ALLE PREVISIONI
		PREVISIONI					SOMME IMPEGNATE					
		INITIALI	IN AUMENTO	IN DISTRIBUZIONE	DEFINITIVE	PAGATE	IRPAGATE DA PAGARE	TOTALI	IRPAGATE	IR +	IR -	
		4	5 (7-4)	6 (4-7)	7 (4-5-6)	8	9 (10-8)	10 (9+9)	11 (10-7)	12 (7-10)		
102055	- Inden.rimb.spese trasp.missioni territ.nazionale prog. ANSIA	1.353.005			1.353.005	836.592	516.413	1.353.005				
102056	- Inden.rimb.spese trasp.missioni territ.nazionale BIOTECNOLOGIE II anno	3.900.000			3.900.000	562.025		562.025			3.337.975	
102057	- Inden.rimb.spese trasp.missioni territ.nazionale P.A.I.Z. III anno	25.000.000			25.000.000	2.818.410	500.000	3.318.410			21.681.590	
102058	- Indennità rimb.spese missioni territorio nazionale Studio pellazioni fattori tipicità/razze foraggi	5.000.000	1.025.778		6.025.778						1.025.778	
102059	- Inden.rimb.spese trasp.missioni territ.nazionale STUDIO FATTIBILITA' EMISSIONI FONTI DIFFUSE	10.000.000			10.000.000	435.900	1.299.138	1.735.038			8.273.962	
10205A	- Indennità rimborsamento SPESE TRASPORTO MISSIONI TERRIT. NAZIONALE BIOTECNOLOGIE ANIMALI PRODUZIONE ZOOTEC.	1.485.799		1.485.799								
10205B	- Indennità e rimborso spese trasporto per missioni in territorio nazionale P.S. Regione LAZIO 1999	52.200.000			52.200.000	5.681.039	1.485.000	7.366.039			44.833.961	
10205C	- INCREDITA RIMBORSO SPESE MISSIONI NAZIONALI POH - ALENNA TADINI	4.000.000			4.000.000	269.900		269.900			3.730.100	
10205D	- Indennità e rimborso spese di trasporto per missioni in territorio nazionale	74.000.000		21.762.541	95.762.541	27.199.793	5.990.698	34.179.481			17.587.979	
10205E	- Indennità e rimborso spese di trasporto per missioni in territorio nazionale AZIENDE	10.098.240	500.000		10.598.240	5.959.681		6.959.281			3.638.959	
10205F	- Indennità e rimborso spese di trasporto per missioni in territorio nazionale C.N.R. I.R.	3.000.000		1.000.000	2.000.000	227.244	300.000	527.244			1.472.756	
10205G	- Inden.rimb.spese trasporto missioni nazionali	1.000.000	600.000		1.600.000	493.825	69.528	563.353			1.036.647	
10205H	- Indennità rimborso spese trasporto missioni territ.nazionale MIGLIORAMENTO ALLEV.BUFALINI REG.LAZIO	8.405.113			8.405.113	5.600.108	360.000	5.960.108			2.445.005	
10205I	- Indennità e rimborso spese di trasporto in territorio nazionale programma C.N.R.	144.013			144.013						144.013	
10205L	- Indennità e rimborso spese missioni in territorio nazionale prog.C.N.R. Tor Mancina	5.822.839			5.822.839	4.029.340	900.000	4.929.340			894.499	
10205M	- Indennità e rimborso spese di trasporto in territorio nazionale REGIONE BASILICATA 1971	637.390	4.000.000	145.804	4.499.594	637.390		637.390			2.001.595	
10205N	- Inden.rimb.spese missioni territorio nazionale naz.prog.Salvaguardia Cavallo Lipizzano 1999	8.155.806	1.000.000		9.155.806	9.876.697	250.000	9.426.697			29.109	
10205O	- Indennità e rimborso spese trasporto missioni RIPRODUZIONE DEGLI ANIMALI DI INTERESSE ZOOTECNICO	13.100.000			13.100.000	1.415.354	1.415.354	1.415.354			11.684.646	
10205P	- Indennità e rimborso spese trasporto missioni nazionali AUTORIZZAZIONE STALLA BOVINE DA LATTE	133.000.000	54.661.476		187.661.476	28.486.674	4.102.982	32.589.656			155.071.820	
10205Q	- Inden.rimb.spese trasp.missioni territ.nazionale P.O.H. FORRAGGI		400.000		400.000						400.000	
10205R	- Indennità e rimborso spese di trasporto per missioni in territorio nazionale REGIONE PUGLIA	20.000.000			20.000.000	3.484.254	50.000	3.534.254			16.465.746	

RENDICONTO FINANZIARIO DELL'ESERCIZIO 1999 - PARTE I
SPESE

CODICE	DESCRIZIONE	CAPITOLI					GESIONE DI C O M P E T E N Z A			DIFFERENZE	
		PREVISIONI		SOMME IMPEGATE			TOTALI		RISPELTO ALLE		
		TRIZIALI	IN AUMENTO	DEFINITIVE	PAGATE	RIMASTE DA PAGARE	IMPEGNI	IN -	PREVISIONI	IN -	
4	5 (7-4)	6 (4-7)	7 (45-5)	8	9 (10-8)	10 (8+9)	11 (10-7)	12 (7-10)			
10205	Indennità e rimborso spese traspp.missioni territ. nazionale P.O.H. SALURM	29.000.000	782.100	29.782.100	3.523.674	292.400	3.725.074			36.056.026	
10205*	Indennità e rimborso spese traspp.missioni territ.nazionale progetti PARCO NAZIONALE CILENTO E MALLIO DEL DIAMIO	7.000.000		7.000.000						7.000.000	
10205#	Indennità e rimborso spese traspp.missioni estero prog.ARSIA	2.500.000		2.500.000	2.500.000		2.000.000			500.000	
10206	Indennità e rimborso spese traspp.missioni estero prog.BIOTECNOLOGIE II anno	15.000.000		15.000.000	6.250.345		6.250.345			8.749.655	
10206#	Indennità e rimborso spese traspp.missioni estero R.A.I.Z. III anno	7.389.985	10.000.000	17.389.985	5.181.598	3.932.971	9.114.579			8.575.405	
10206(Indennità e rimborso spese traspp.missioni estero STUDIO FATTIBILITA' EMISSIONI DA FORTI DIFFUSE	4.500.000		4.500.000	784.267	497.429	1.281.695			3.218.305	
10206*	Indennità e rimborso spese di trasporto missione all'estero BIOTECNOLOGIE ANIMALI PRODOTTI ZOOTECNICI	109.934		109.934							
102060	Indennità e rimborso spese di trasporto per missioni all'estero										
102062	Indennità e rimborso spese traspp.missioni all'estero progr. C.E.E. Torino	1.605.675	2.000.000	3.605.675	1.045.000	2.025.675	3.095.675				
10206(Indennità e rimborso spese di trasporto per missioni all'estero C.H.B. T.M.	3.000.000	500.000	3.500.000	2.119.573	989.427	2.500.000				
102067	Indennità e rimborso spese missioni all'estero IMPIANTO POTENZIALITA' LATTE CAPRA USO-ALIMENTARE	7.500.000	12.774.924	20.274.924	18.994.924	3.726.320	13.263.933			7.011	
10206E	Indennità e rimborso spese traspp.missioni estero prog.C.H.B. Tor Mancina										
10206J	Indennità e rimborso spese traspp.missioni estero Contributo per la Caseificazione	1.629.000		1.629.000	1.629.000		1.629.000				
10206H	Indennità e rimborso spese missioni estero	3.000.000	4.000.000	7.000.000	4.000.000		4.000.000			4.000.000	
10206A	Salvaguardia cavallo Lipizzano 1999		5.000.000	5.000.000						5.000.000	
10206R	Indennità e rimborso spese per missioni all'estero ALL'ESTERO CONTRIBUTO FAO	4.119.355		4.119.355	4.082.784		4.082.784				
10206U	Indennità e rimborso spese di trasporto missioni estero AUTORIZZAZIONE STALLA BOVINE DA LATTE	13.901.600		13.901.600	5.326.910		6.326.910			7.574.690	
10206V	Indennità e rimborso spese traspp.missioni estero prog.FORAGG. PRATICA D.H.527/724/794 del 24/11/94										
10206C	Indennità e rimborso spese traspp.missioni estero P.O.H. FORMAGGI	25.000.000	25.000.000	50.000.000	35.967.114		35.967.114			14.032.886	
10206E	Indennità e rimborso spese traspp.missioni estero Progetto Complet. Centro Genetico Buzet	36.967.114		36.967.114							
10206#	Oneri previdenziali assistenziali a carico Ente BIOTECNOLOGIE II anno	21.600.000		21.600.000	21.600.000		21.600.000				
10206*	Oneri previdenziali assistenziali a carico Ente R.A.I.Z. III anno	44.000.000	12.352.154	56.352.154	55.062.154	20.011.491	5.097.880			29.942.782	
10206(Oneri previdenziali assistenziali a carico Ente STUDIO FATTIBILITA' EMISSIONI DA FORTI DIFFUSE	7.500.000	500.000	8.000.000	7.000.000		6.900.000			100.000	

XIV LEGISLATURA - DISEGNI DI LEGGE E RELAZIONI - DOCUMENTI

RENDICONTO FINANZIARIO DELL'ESERCIZIO 1999 SPESA PARTE II

CAPITOLO	G E S T I O N E D E I R E S I D U I P A S S I V I		G E S T I O N E D I C A S S A		TOTALE DEI RESIDUI PASSIVI AL TERMINE DELL'ESERCIZIO						
	RESIDUI ALL'INIZIO DELL'ESERCIZIO	PAGATI	RIMASTI DA PAGARE	TOTALI		V A R I A Z I O N I		P A G A M E N T I	P R E V I S I O N I	D I F F E R E N Z E	
						IR +	IR -			IR +	IR -
13	14	15 (13-14)	16 (14+15)	17 (15-13)	18 (13-15)	19	20	21 (20-19)	22 (19-20)	23 (9+15)	
102057	217.900	217.900		217.900		67.782.100	3.741.574		66.040.526	202.400	
102058						7.000.000			7.000.000		
102065						2.500.000	2.000.000		500.000		
102066						15.000.000	6.250.345		8.749.655		
102067						20.000.000	8.795.238		11.204.762	5.932.971	
102068						4.500.000	784.267		3.715.733	497.428	
102069						2.500.000	3.860.744	2.500.000	1.360.744		
102070						907.143	8.170.902	907.143	1.407.143	500.000	
102071						3.305.675	1.644.000		2.261.675	2.241.675	
102072						2.500.000	2.149.573		380.427	380.427	
102073						25.171.747	3.723.620		19.148.127	19.440.756	
102074						705.474	705.474	705.474			
102075						1.629.000	1.629.000				
102076						4.000.000			4.000.000		
102077						5.800.000			5.800.000		
102078						2.595.910	5.905.176		4.056.953	1.800.000	
102079						12.201.600	6.326.910		7.574.690		
102080						1.942.622	1.942.622		1.942.622		
102081											
102082						35.927.114			35.927.114		
102083						21.600.000	21.600.000				
102084						54.443.034	38.228.465	294	25.144.569	5.098.130	
102085						7.000.000			7.000.000	6.900.000	

XIV LEGISLATURA - DISEGNI DI LEGGE E RELAZIONI - DOCUMENTI

RENDICONTO FINANZIARIO DELL'ESERCIZIO 1999
SPESIE

PARTE II

CAPITOLO	GESTIONE DEI RESIDUI PASSIVI				GESTIONE DI CASSA				TOTALE DEI RESIDUI PASSIVI AL TERMINE DELL'ESERCIZIO			
	RESIDUI ALL'INIZIO DELL'ESERCIZIO	PAGATI	RIMASTI DA PAGARE	TOTALI	VARIAZIONI		PREVISIONI	PAGAMENTI		DIFFERENZE RISPETTO ALLE PREVISIONI		
					IN +	IN -					IN +	IN -
COOICE	13	14	15 (13-14)	15 (14+15)	17 (15-13)	18 (13-16)	19	20	21 (20-19)	22 (19-20)	23 (19+15)	
10208							5.671.000				5.671.000	
10208*	5.000.000	5.000.000		5.000.000			11.001.300					
10208†							20.481.000	10.318.290		10.165.710	15.497.210	
102080	291.298.275	112.336.591	178.610.984	290.747.575		550.790	505.214.722	256.776.064		278.418.658	291.140.989	
102081	365.731.928	120.677.408	245.054.500	365.731.928			757.577.429	436.554.615		331.122.813	993.572.400	
102082	1.159.719	574.209	584.510	1.158.719			17.452.979	10.652.984		6.799.995	1.495.972	
10208A							33.300.000			33.300.000	33.300.000	
10208B	5.513.979	4.414.590	1.216.828	5.631.418	117.439		10.061.740	9.505.510		556.230	1.215.828	
10208C	127.951		127.951	127.951			4.494.689	974.332		3.521.953	427.951	
10208L	974.332	974.332		974.332								
10208P	300.570		300.570	300.570			300.570			300.570	300.570	
10208R	1.095.110	31.500	1.073.610	1.095.110			22.700.000	20.195.310		2.504.690	3.550.500	
10208U							2.500.000			2.500.000	2.500.000	
10208V	446.491		446.491	446.491			446.491			446.491	446.491	
10208F	4.812.333	4.812.333		4.812.333			152.966.143	40.158.099		112.808.044	3.731.010	
10208J	762.682	762.682		762.682			5.776.782	9.494.054	2.725.274		39.770	
10209							5.000.000	930.312		4.139.687		
10209C							40.334.950	13.497.740		27.137.210	3.699.567	
102090												
102105							1.000.000			1.000.000	1.000.000	
10210*												
10210+							3.000.000			3.000.000	3.000.000	
102100	2.787.500		1.461.500	1.461.500	6.300.000	7.625.000	12.900.000	10.508.305		2.291.395	1.461.500	

RENDICONTO FINANZIARIO DELL'ESERCIZIO 1999 - SFESIE - PARTE I

CODICE	DESCRIZIONE	PREVISIONI				SOPRE INPEGNATE			DIFFERENZE RISPETTO ALLE PREVISIONI		
		INIZIALI		VARIAZIONI		DEBITIVE	PAGATE	RIMASTE DA PAGARE	TOTALI INPEGNI	IN +	IN -
		4	5 (7-4)	6 (4-7)	7 (4-5-6)						
10210	- Corsi personale partecipaz. spese corsi indetti da ENTI Istit. VARI ARII-VARIE C.A.P. I.n.	1.000.000	2.000.000	3.000.000	3.000.000	2.544.000	2.544.000	2.544.000	456.000		
10210*	- CORSI PER IL PERSONALE E PARTECIPAZIONE ALLE SPESE PROG. IRROGARE POTENZIALITA' LATTE DI CAPRA	2.308.339	3.000.000	2.489.434	510.566	510.566	510.566	510.566	659.939		
10210H	- Corsi pers. partecipaz. spese per corsi indetti da ENTI-REM-VARIE MIGLIOR. ALLEV. BUFALINI REG. LAZIO	1.217.666	5.000.000	5.000.000	5.000.000	1.040.375	1.040.375	1.040.375	5.000.000		
10210R	- Corsi per il pers. e partecipaz. alle SPESE SALVAGUARDIA CAVALLI LIPIZZANO ANNO 99	5.100.467.121	1.220.993.214	187.862.504	6.159.597.838	3.983.932.850	3.983.932.850	3.983.932.850	975.738	1.741.508.939	
103010	Del. 3 - ONERI PER IL PERSONALE IN AUTESCENZA	15.495.000		990.000	14.505.000	14.131.149	14.131.149	14.131.149	373.851		
104010	Del. 1 - SPESE PER IL RAGUISTO DI BENI DI CONSUMO E DI SERVIZI	15.495.000		990.000	14.505.000	14.131.149	14.131.149	14.131.149	373.851		
10402	- Spese per acqua, gas, energia elettrica	7.007.300			7.007.300	6.932.250	6.932.250	6.932.250	45.550		
10402*	- Spese per acqua, gas, energia elettrica	19.424.275			19.324.275	17.746.821	17.746.821	17.746.821	1.877.454		
10402(- Spese per acqua, gas, energia elettrica	500.000			500.000	470.008	470.008	470.008	29.992		
10402)	- Spese per acqua, gas, energia elettrica	4.400.000			4.400.000	4.195.222	4.195.222	4.195.222	204.778		
10402*	- Spese per acqua, gas ed energia elettrica progr. Regione Lazio 1999	97.300.000			97.300.000	53.577.279	53.577.279	53.577.279	43.722.721		
10402)	- Spese per acqua, gas, ed energia elettrica	203.000.000			203.000.000	159.549.380	159.549.380	159.549.380	43.450.620		
10402)	- Spese per acqua, gas, ed energia elettrica	2.727.000			2.727.000	2.951.000	2.951.000	2.951.000	273.000		
10402A	- Spese per acqua, gas, energia elettrica	9.000.000			9.000.000	7.500.000	7.500.000	7.500.000	1.500.000		
10402U	- Spese per acqua, gas, energia elettrica	25.394.000			25.394.000	14.795.927	14.795.927	14.795.927	10.598.073		
10402C	- Spese per acqua, gas, energia elettrica	4.946.480			4.946.480	3.976.251	3.976.251	3.976.251	970.229		

RENDICONTO FINANZIARIO DELL'ESERCIZIO 1999 PARTE II
 SPESSE

CAPITOLO CODICE	GESTIONE DEI RESIDUI PASSIVI		VARIAZIONI		GESTIONE DEI RESIDUI PASSIVI		DIFFERENZE RISPETTO ALLE PREVISIONI		CASSA		TOTALE DEI RESIDUI PASSIVI AL TERMINE DELL'ESERCIZIO
	RESIDUI ALL'INIZIO DELL'ESERCIZIO	PAGATI	PIRMASTI DA PAGARE	TOTALI	IN +	IN -	PREVISIONI	PAGAMENTI	IN +	IN -	
	13	14	15 (16-14)	16 (14+15)	17 (16-13)	18 (13-16)	19	20	21 (20-19)	22 (19-20)	
10210							3.000.000	2.544.000		456.000	
10210?							510.566	510.566			
10210B	72.000		72.000				2.308.939	1.650.000		658.939	
10210H							5.000.000			5.000.000	
10210P	550.000	550.000		550.000			1.040.375	1.570.375	550.000		
Tot. Gest. 2	995.842.419	591.592.656	471.766.245	973.359.921	6.852.574	19.105.172	6.776.754.082	4.324.626.516	5.927.514	2.458.055.090	1.089.716.039
102210							14.505.000	14.131.149		373.851	
Tot. Gest. 3							14.505.000	14.131.149		373.851	
104010	249.850.000		249.850.000	249.850.000			249.850.000	6.942.259		249.850.000	249.850.000
10402H							7.007.800			45.550	
10402I							19.324.275	17.746.821		1.577.454	
10402J							590.300	470.000		99.302	
10402K							4.400.000	4.195.222		204.778	
10402L							4.500.000	4.500.000			
10402M							11.000.000	7.659.647		3.340.353	
10402N	21.384.347	7.538.819	13.175.616	20.714.434		669.813	95.757.312	71.716.097		24.041.315	18.475.217
10402P	11.848.259	4.728.811		4.798.811		7.119.248	220.432.327	164.378.191		56.054.136	8.968.525
10402Q							3.227.000	3.951.000		724.000	
10402R							7.500.000	2.397.200		5.102.800	87.000
10402S							9.000.000			9.000.000	
10402T							34.391.044	11.795.927		22.595.117	282.000
10402U	34.184					34.184	4.980.664	3.876.261		1.104.403	

RENDICONTO FINANZIARIO DELL'ESERCIZIO 1999

SPESA

PARTE II

CAPITOLO	GESTIONE DEI RESIDUI PASSIVI				G E S T I O N E D I C A S S A				TOTALE DEI RESIDUI PASSIVI AL TERMINE DELL'ESERCIZIO	
	RESIDUI ALL'INIZIO DELL'ESERCIZIO	PAGATI	RIMASTI DA PAGARE	TOTALI	VARIAZIONI		PREVISIONI PAGHERI	DIFFERENZE RISPETTO ALLE PREVISIONI		
					IN +	IN -		IN +		IN -
13	14	15 (13-14)	16 (14+15)	17 (15-13)	18 (13-16)	19	20	21 (20-19)	22 (19-20)	23 (9715)
10402						3.500.000	1.904.317		1.595.683	232.000
104025						9.270.000	4.021.000		5.249.000	282.000
10402*						3.000.000	1.315.000		1.685.000	282.000
10403H	4.854.556	4.926.556		4.926.556	72.000	8.350.555	7.525.555		825.000	
10403I	1.188.000	1.188.000		1.188.000		3.000.000	1.188.000		1.812.000	
10403K	1.090.760	1.090.760		1.090.760		1.090.750	1.090.750	1.090.750		
10403L	13.544.995	13.454.501		13.454.501		52.615.357	27.570.925		25.044.432	12.556.000
10403M	17.529.204	15.920.992	500.000	16.420.992		1.199.212	95.102.518		25.188.886	13.989.510
10403N						10.100.000			10.100.000	4.974.000
10403O						8.600.000			8.600.000	2.596.000
10403P	655.240	655.240		655.240		1.400.000	2.053.200	653.000		
10403Q						3.500.000	2.998.318		1.582	
10403R	1.792.000	1.792.000		1.792.000		9.357.498	5.766.708		3.590.790	3.590.000
10403U						3.000.000			3.000.000	
10403V	1.499.444	1.499.444		1.499.444		26.000.000	1.499.444		24.500.556	7.169.448
10403W						2.000.000			2.000.000	1.999.066
10403X	7.203.000	7.203.000		7.203.000		10.000.000			10.000.000	
10403Y	4.842.000	4.842.000		4.842.000		2.500.000			2.500.000	1.500.000
10404	15.876.182	8.931.880	2.080.000	10.911.880		19.500.000	18.303.000		11.197.000	
10404H	7.203.000	7.203.000		7.203.000		4.792.400	4.842.000	107.600		
10404I	4.842.000	4.842.000		4.842.000		100.541.574	77.705.406		22.836.168	23.477.800
10404J	28.629.048	25.596.048	3.093.000	28.629.048		195.207.200	117.631.502		17.575.698	33.405.195

XIV LEGISLATURA - DISEGNI DI LEGGE E RELAZIONI - DOCUMENTI

RENDICONTO FINANZIARIO DELL'ESERCIZIO 1999
SPESA

CAPITOLO CODICE	G E S T I O N E D E I R E S I D U I P A S S I V I										G E S T I O N E D I C A S S A			TOTALE DEI RESIDUI PASSIVI AL TERMINE ALTERNATIVE DELL'ESERCIZIO
	RESIDUI ALL'INIZIO DELL'ESERCIZIO	PAGATI	RIPASTI DA PAGARE	TOTALI	V A R I A Z I O N I		PREVISIONI	PAGAMENTI	D I F F E R E N Z E		RISPETTUALLE PREVISIONI	IN +	IN -	
					17 (16-13)	18 (13-16)			20 (19-20)	21 (20-19)				
104042	13	14	15 (15-14)	16 (14+15)	17 (16-13)	18 (13-16)	19	20	21 (20-19)	22 (19-20)	23 (19+15)			
							1.386.434	763.000		623.434	933.434			
10404A							9.000.000			8.000.000				
10404L	770.050	770.050		770.050			27.598.750	3.783.350		23.814.800	878.550			
10404							3.400.000	763.000		2.637.000	763.000			
104050	649.000	321.000		321.000		327.000	57.319.500	41.190.722		16.128.772				
104051							80.940.000	79.700.758		1.239.242	2.343.000			
10406H	276.500	276.500		276.500			5.095.477	4.955.932		139.544	199.540			
10406F							35.000.000	33.640.550		1.359.450				
10406G		400.000		400.000		170.000	732.000	704.000		28.000				
10406C							732.000	648.150		83.850				
10406E							2.000.000	1.315.000		685.000				
104067							3.500.000			3.500.000				
104060	7.383.100	1.725.200		1.725.200		5.657.900	84.271.100	90.361.390		3.909.710	1.367.995			
104061	22.385.730	15.246.000	4.284.000	19.530.000		2.856.930	123.891.000	113.640.449		9.250.551	10.370.625			
10406I							1.000.000	474.000		526.000				
104067							2.935.000	2.395.500		540.500	11.000			
10406B	62.381	62.381		62.381			321.000	214.381		106.619				
10406E	18.500	18.500		18.500			19.500	18.500						
10406H							20.000.000			20.000.000				
104060	1.000.000	1.000.000		1.000.000			3.000.000	2.000.000		1.000.000	500.000			
10406R	1.194.559	294.669		294.669		900.000		294.669						

XIV LEGISLATURA - DISEGNI DI LEGGE E RELAZIONI - DOCUMENTI

RENDICONTO FINANZIARIO DELL'ESERCIZIO 1999 - PARTE II
 SPESE

CAPITOLO	GESTIONE DEI RESIDUI PASSIVI				GESTIONE DELLA CASSA				TOTALE DEI RESIDUI PASSIVI AL TERMINE DELL'ESERCIZIO		
	RESIDUI ALL'INIZIO DELL'ESERCIZIO	PAGATI	RIMASTI DA PAGARE	TOTALI	VARIAZIONI		PREVISIONI	PAGAMENTI		DIFFERENZE RISPETTO ALLE PREVISIONI	
					IN +	IN -				IN +	IN -
CODICE	13	14	15 (13-14)	16 (14+15)	17 (13-14)	18 (13-16)	19	20	21 (20-19)	22 (19-20)	23 (9+15)
104060							6.000.000			6.000.000	
104061							36.654.000	5.894.200		29.759.800	11.000
104062							2.668.000	158.000		2.510.000	11.000
104063							3.500.000	1.087.000		2.413.000	11.000
104064							9.774.800	2.541.800		7.233.000	11.000
104065	3.000	3.000		3.000			3.000	3.000			
104066							1.590.000	1.079.800		420.200	
104070	304.000	775.000		775.000	13.000	72.000	12.324.000	1.475.200		11.148.800	995.000
104071	375.000	80.000		272.000			564.760	80.000		584.760	954.760
104072	476.000			476.000			476.000			476.000	476.000
104073							10.000.000			10.000.000	
104084	600.380			600.380			500.380			600.380	
104085	1.044.472	694.970	349.502	1.044.472			1.460.850	1.194.170		246.680	914.252
104088	85.200			85.200		95.200	3.024.300	1.952.352		1.082.448	
104089	3.120.000	3.120.000		3.120.000			45.000.000	45.000.000			
10408R	379.600			379.600			9.650.000	5.365.000		3.285.000	3.120.000
10408V	32.415			32.415			403.920	283.920		120.000	499.500
104094							32.415			32.415	32.415
104094							855.270	459.178		397.092	315.000
104094							1.837.032	118.800		1.718.232	1.230.858
104098	80.800	80.800		80.800			80.800				
104099							500.000			500.000	
104099							500.000			500.000	

XIV LEGISLATURA - DISEGNI DI LEGGE E RELAZIONI - DOCUMENTI

RENDICONTO FINANZIARIO DELL'ESERCIZIO 1999 SPESSE PARTE I

CODICE	DESCRIZIONE	CAPITOLI				PREVISIONI				SOLTE IMPEGNATE			DIFFERENZE	
		G E S S I O N E				P R E V I S I O N I				S O R T E			R I S P E T T O A L L E	
		INITIALI	IN AUMENTO	IN DIMINUIZIONE	TOTALE	DEFINITIVE	PAGATE	RIMASTE DA PAGARE	TOTALI IMPEGNI	PAGATE	IM +	IM -	IM +	IM -
		4	5 (7-4)	5 (4-7)	7 (4-5-6)	8	9 (10-8)	10 (9+)	11 (10-7)	12 (7-10)				
104094	Spese per l'acquisto di materiale di consumo economato progr. Regione LAZIO 1999		5.000.000		5.000.000	116.495	972.760	1.889.355					3.916.744	
104097	Spese per acquisto materiale di consumo economato P.O.M. Tadini	1.000.000			1.000.000								1.000.000	
104099	Spese per l'acquisto di materiale di consumo economato	20.200.000	5.349.500		25.549.500	13.969.041	10.594.459	24.663.500					986.000	
104091	Spese per l'acquisto di materiale di consumo economato AZIENDE	5.400.000	7.000.000		12.400.000	7.200.819	3.555.475	10.755.295					1.338.705	
104095	Spese per l'acquisto di materiale di consumo economato CIFOA													
104097	Spese acquisto materiale di consumo economato IMMAGINE POTENZIALITA' LATTE CAPRA UDD-PIRELLAIRE	1.241.000	500.000		2.141.000	925.890	141.000	1.267.890					1.079.120	
104099	Spese per l'acquisto di materiale di consumo economato MIGLIORAMENTO ELEVAZIONE DEL LATTE	340.342			340.342	335.240		335.240					4.100	
104092	Spese per acquisto di materiale di consumo economato Contributo per la Classificazione													
104092	Spese per acquisto materiale di consumo economato Cntr. Regione BASILICATA 1997													
104094	Spese per acquisto materiale di consumo economato Salvaguardia Cavalli Liruzzano 1997													
104090	Spese per acquisto di materiale di consumo economato Fo Contr. FAG	5.511.995			5.511.995	1.751.620		1.751.620					3.565.375	
104098	Spese per l'acquisto di materiale di consumo economato RIPRODUZIONE ANIMALI UNIPESCE MONTE.	1.459.924	500.000		1.959.924	1.445.294	545.820	1.992.114					3.492	
104091	Spese acquisto materiale consumo economato AUTOMAZIONE STALLA BOVINE DA LATTE	3.000.000			3.000.000								3.000.000	
104091	Spese per acquisto materiale di consumo economato P.O.H. FORNABBI	14.742.000	2.000.240		20.482.240	1.782.887	146.709	2.127.797					18.304.453	
104091	Spese per acquisto materiale di consumo economato REGIONE PUGLIA		900.000		900.000								900.000	
104092	Spese per l'acquisto di materiale di consumo economato progr. P.O.H. Ricotta		7.000.000		7.000.000	42.000	19.400	60.400					6.939.600	
104095	Spese per acquisto materiale di consumo economato P.O.H. SALUNI	14.700.000		5.000.000	19.700.000	174.349	30.000	204.349					9.515.651	
104092	Spese per acquisto materiale di consumo economato Progetti MACO MAZILE CILENTO E VALLO DI DIAMO	5.000.000			5.000.000	25.350	449.080	474.430					4.529.570	
104105	Spese acquisto mangiaci altro c/aperinater.labor.	3.189.461		1.000.000	4.189.461	347.700	1.917.240	2.144.940					23.521	
104108	Spese acquisto mangiaci altro c/aperinater.labor. prof. MSIA	55.731.878	15.000.000		55.731.878	21.009.652	34.295.767	55.104.519					327.359	
104108	Spese acquisto materiale di consumo economato ETO/TECNOLOGIE II anno	246.000.000	30.000.000		246.000.000	5.003.478	19.035.895	23.039.373					222.950.628	
104102	Spese acquisto mangiaci ed altro carico sperimentaz. lab. tecnico Laboratorio Convenzione ANABIC	4.619.760			4.619.760			4.619.760					3.000	
104102	Spese acquisto mangiaci carico sperimentaz. lab. Studio Relazioni Fattori Tipicità/razze e Foraggi	763.925			763.925			763.925					763.925	

RENDICONTO FINANZIARIO DELL'ESERCIZIO 1999 - PARTE II
- SPESE

CAPITOLO	G E S T I O N E D E I R E S I D U I P A S S I V I		G E S T I O N E D I C A S S A		TOTALE DEI RESIDUI PASSIVI AL TERMINE DELL'ESERCIZIO						
	RESIDUI ALL'INIZIO DELL'ESERCIZIO	RIMASTI DA PAGARE	TOTALI	VARIAZIONI		PREVISIONI PAGHERI	DIFFERENZE RISPETTO ALLE PREVISIONI				
				IN +			IN -	IN +	IN -		
104091	13	14	15 (14-14)	16 (14+15)	17 (16-13)	18 (13-16)	19	20	21 (20-19)	22 (19-20)	23 (19+15)
104091							3.000.000	115.493		2.884.504	972.760
104090	5.538.736	4.061.759		4.061.759			1.000.000			1.000.000	
104091	4.455.979	4.352.549		4.352.549	20	1.466.997	29.823.203	18.030.800		11.792.403	10.394.459
104092	2.813.124	2.813.124		2.813.124	2	103.432	16.082.371	11.556.368		4.526.003	3.562.476
104093	644.599	644.599		644.599	100		957.500	980.309	123.209		141.000
104094	82.000	82.000		82.000				82.000	82.000		
104095	299.700	299.700		299.700			103.000	399.700	100.700		
104096	60.000					60.000				60.000	
104097	1.486.540		850.540	850.540		335.000	7.000.000	1.951.620		5.048.380	950.550
104098	4.172.855	3.956.955	215.900	4.172.855			3.618.571	5.373.149	1.754.559		731.900
104099							3.000.000			3.000.000	
104091	567.760	567.760		567.760			20.432.540	2.549.847		17.892.393	145.700
104092	387.800					387.800	900.000			900.000	
104093							3.500.000	42.000		3.458.000	18.400
104094							9.720.000	174.549		9.545.351	30.000
104095							5.000.000	25.260		4.974.740	449.000
104101	3.723.539	3.290.739	442.800	3.723.539			5.947.500	3.325.439		2.321.161	2.220.000
104102	12.395.280	12.469.280		12.469.280	72.000		60.488.526	33.473.732		27.014.594	34.395.987
104103							245.000.000	5.003.478		240.996.522	18.005.895
104104							4.619.760			4.619.760	4.616.500
104105	2.316.944	2.316.944		2.316.944	100.000		2.978.998	2.416.944		562.054	

XIV LEGISLATURA - DISEGNI DI LEGGE E RELAZIONI - DOCUMENTI

CAPITOLO		RENDICONTO FINANZIARIO DELL'ESERCIZIO 1999										PARTE II					
		G E S T I O N E		D E I		R E S I D U I		P A S S I V I		G E S T I O N E		D I		C A S S A		T O T A L E	
		RESIDUI ALL'INIZIO DELL'ESERCIZIO	PAGATI	PAGATI DA PAGARE	TOTALI	VARIAZIONI	PAGAMENTI	DIFFERENZE	PREVISIONI	PREVISIONI	PAGAMENTI	DIFFERENZE	PREVISIONI	PREVISIONI	PAGAMENTI	DIFFERENZE	RESIDUI PASSEGGIATI AL TERMINE DELL'ESERCIZIO
		13	14	15 (16-14)	16 (14+15)	17 (16-13)	18 (13-16)	19	20	21 (20-19)	22 (19-20)	23 (19+15)					
10410								3.000.000				3.000.000					
10410								7.000.000	4.731.553			2.268.448					
10410*	2.678.000	1.920.000	1.920.000	1.920.000	758.000			4.333.745	1.920.000			2.413.745				41.750	
10410*								166.680.000	18.576.837			154.103.053				32.907.289	
104100	494.291.526	158.959.571	10.893.024	479.841.595	495.927			375.190.562	270.539.630			104.650.932				100.145.254	
104101	279.392.793	279.195.447	41.980	279.147.327	231.296			466.732	327.223.043			343.385.727				358.396.594	
104102								3.952.952	2.391.548			1.261.394				1.245.778	
10410								3.500.000				3.500.000					
104100								47.790.000	257.040			17.532.940				14.170.421	
104100								39.000.000				39.000.000				4.170.000	
104100	40.168.732	35.365.793	1.033.900	36.399.692	568.970			155.276.329	163.395.363			1.109.034				3.196.984	
104100								532.525	4.700.000			4.167.475				4.594.537	
104100								129.760	11.048.421			11.918.161				1.438.920	
104101																	
104101								972.180	17.263.516			2.900.439					
104101	49.285.696	17.263.516		17.263.516	5.851			563.160	5.094.640			24.556.499				9.971.109	
104101	5.651.939	5.094.640		5.094.640				29.351.139	5.094.640			24.256.499					
104100	95.250.465	77.590.050	15.475.999	93.066.049	500			274.475.823	200.347.099			74.128.724				84.812.919	
104100								32.000.000				32.000.000					
104100								593.100	593.100			593.100				593.100	
104101	19.101.079	16.355.851		16.355.851	2.744.129			254.537.695	36.087.950			228.450.745				34.264.490	
104101	800.938	790.245		790.245	10.693			9.982.551	1.395.471			8.587.080				5.885.144	
10410								8.750.000				8.750.000				298.750	
104105								20.900.013	516.802			29.493.211				4.594.000	

XIV LEGISLATURA - DISEGNI DI LEGGE E RELAZIONI - DOCUMENTI

CAPITOLO CODICE	RENDICONTO FINANZIARIO DELL'ESERCIZIO 1999 SPESA										TOTALE DEI RESIDUI PASSIVI AL TERMINE DELL'ESERCIZIO
	GESTITORE DEI RESIDUI PASSIVI					GESTITORE DI CASSA					
	RESIDUI ALL'INIZIO DELL'ESERCIZIO	PAGATI	RIMASTI DA PAGARE	TOTALI	VARIAZIONI IN + IN -	PREVISIONI PAGAMENTI	CITTA' PER RISPETTO ALLE PREVISIONI	IN + IN -	IN + IN -	IN + IN -	
13	14	15 (15-14)	16 (14+15)	17 (15-16)	18 (13-16)	19	20	21 (20-19)	22 (19-20)	23 (19-15)	
10410*						22.000.000				22.000.000	
10411*	1.288.720	1.288.720		1.288.720		6.213.760	3.909.572		303.488		
10411*						20.000.000			20.000.000		
10411*	13.000				13.000				13.000		
10411*						5.400.000	30.000		5.370.000		
104110	21.200.399	19.589.084	374.305	19.959.399	1.540.000	84.570.575	48.089.344		38.581.399	24.255.067	
104111	92.875.378	88.929.843	2.543.575	91.472.618	1.524.201	399.355.000	257.988.329		122.357.571	127.627.355	
104112						3.500.000	454.150		3.045.850		
104113						5.400.000			5.400.000		
104118						911.365	774.815		136.550		
104119	50.000		50.000	50.000		50.000			50.000	50.000	
10411*	14.205.652	14.205.652		14.205.652		13.564.000	14.769.403	1.909.403		1.055.052	
10411*	342.420	342.420		342.420		31.000.000	5.157.430		25.842.570	244.000	
104110						2.799.350			2.799.350		
10411*						8.750.000	2.015.170		6.734.830	197.000	
10411*						20.000.000			20.000.000	595.400	
10412*	588.000		588.000	588.000		588.000			588.000	588.000	
10412*						10.000.000	420.000		9.580.000	2.195.500	
10412*						14.572.000	3.005.500		10.566.500	1.220.000	
10412*						3.500.000	1.251.205		2.248.795	312.000	
104120	11.935.231	8.249.001	2.751.500	11.010.501	924.330	29.920.194	18.654.291		10.355.903	5.690.800	
104121	29.675.864	9.554.344	7.900.000	17.454.644	60.000	41.388.912	20.524.936		20.863.976	13.034.500	
104128	11.795.330	11.795.330		11.795.330		19.500.200	19.814.810	314.610			

XIV LEGISLATURA - DISEGNI DI LEGGE E RELAZIONI - DOCUMENTI

RENDICONTO FINANZIARIO DELL'ESERCIZIO 1999 - PARTE I

CODICE	DESCRIZIONE	PREVISIONI				SOPRA IMPEGNATE		DIFFERENZE RISPETTO ALLE PREVISIONI		
		INITIALI		MODIFICAZIONE	PAGATE	IMPEGNATE DA PAGARE	TOTALI IMPEGNI			
		IN AUMENTO	IN DIMINUIZIONE							
		4	5 (7-4)	6 (4-7)	7 (4+5-6)	8	9 (10-9)	10 (8+9)	11 (10-7)	12 (7-10)
10412E	Mantenzione riparazione mobili macchina ufficio									
10412E	attrezzature tecniche calc.eletttronici C.R.R. TH									
10412E	Mantenz.riparaz.mobili macchine off. attrezz. tecnic	17.507.100	500.000		16.107.100	12.057.378	5.833.318	17.995.394		241.402
10412U	calc.eletttr. RIPRODUZIONE ANIMALI INTERESSE ZOOTECN	5.000.000			5.000.000					5.000.000
10412U	Mantenz.riparaz.mobili macchine off. attrezz. tecnic									
10412U	calc.eletttr. AUTOMAZIONE STALLA BOVINE DA LATTE	10.000.000	846.000		10.846.000	540.000	2.130.000	2.700.000		8.146.000
10412U	Mantenz.riparaz.mobili macchine off. attrezz. tec.									
10412U	P.O.M. FORMAGGI	677.344			677.344			677.344	120	
10412U	Mantenz.riparaz.ed adattamento locali relaf. imp.									
10412U	BIOTECNOLOGIE II anno									
10412U	Mantenzione riparazione ed adattamento locali e relativi impianti progr. Regione LAZIO 1999	44.000.000			44.000.000	182.208		182.208		43.817.792
10412U	Mantenzione riparazione ed adattamento locali e relativi impianti	75.000.000	9.000.000	17.000.000	88.000.000	24.589.550	34.509.733	59.099.283		9.900.717
10412U	Mantenz. riparaz. ed adattamento locali e relativi impianti	85.000.000	2.500.000		87.500.000	49.402.468	36.144.601	84.547.029		2.952.971
10412U	Impianti program. C.N.R.	23.350.761			23.350.761	22.994.400		22.994.400		356.361
10412U	Mantenzione riparazione ed adattamento locali e relativi imp. prog. Salvaguardia Cav. LIPIZIANI '99	420.400		114.493	305.907					305.907
10412U	Mantenzione riparazione ed adattamento locali e relativi imp. prog. Salvaguardia Cav. LIPIZIANI '99	27.240.000			27.240.000					27.240.000
10412U	Mantenzione riparazione ed adattamento locali e relativi impianti									
10412U	Mantenzione riparazione ed adattamento locali e relativi impianti RIPRODUZIONE ANIMALI INTERESSE ZOOTEC.	10.000.000			10.000.000		3.132.092	3.132.092		6.867.908
10412U	Mantenz.riparaz.ed adattamento locali relaf. imp.	15.000.000			15.000.000	14.741.993		14.741.993		258.007
10412U	P.O.M. FORMAGGI		6.200.000		6.200.000		4.248.500	4.248.500		1.951.500
10412U	Mantenzione riparazione ed adattamento locali e relativi impianti progr. P.O.M. Ricotta									
10412U	Spese per elaborazione dati									
104150	Spese cartografiche, classificazioni terreni	1.000.000			1.000.000	1.015.348		1.015.348	15.248	
10416F	Spese e indennizzi a terzi per ricerca di laboratorio e di campagna progr. Regione LAZIO 1999		200.000.000		200.000.000					200.000.000
10416F	Spese e indennizzi a terzi per ricerca di laboratorio e di campagna	7.500.000		1.500.000	9.000.000	847.720	2.110.057	2.957.777		3.942.223
10416B	Spese ed indennizzi a terzi per ricerche laboratorio e di campagna	43.011.604			43.011.604	21.150.000		21.150.000		21.861.604
10416U	Spese e indennizzi a terzi ricerca laboratorio e campagna MIGLIORAMENTO ALLEV. BUFALINI REG. LAZIO	33.000.000			33.000.000					33.000.000
104170	Spese per l'attività "diagnostica, scabi culturali e iscrizioni a società scientifiche"									
104191	Corrispettivi per prestazioni professionali ed incarichi speciali progr. C.E.S. analisi Cashmere		9.500.000		9.500.000		9.500.000	9.500.000		

XIV LEGISLATURA - DISEGNI DI LEGGE E RELAZIONI - DOCUMENTI

RENDICONTO FINANZIARIO DELL'ESERCIZIO 1999

SELE

PARTE I

CODICE	DESCRIZIONE	C A P I T O L O										S O M M E		DIFFERENZE RISPETTO ALLE PREVISIONI	
		G E S T I O N E					I M P E G N I					IRPEGNATE	TOTALI IMPEGNI		
		INITIALI	VARIAZIONI IN AUMENTO	IN DIMINUIZIONE	DEFENSIVE	PAGABILI	PAGABILI DA PAGARE	IRPEGNATE DA PAGARE	TOTALI IMPEGNI	IR +	IR -				
		4	5 (7-4)	6 (4-7)	7 (45-3)	8	9 (10-8)	10 (8+9)	11 (10-7)	12 (7-10)					
10418H	- Corrispettivi prestaz.profes.li incarichi speciali BIOTECNOLOGIE II anno														
10418I	- Corrispettivi prestaz.profes.li incarichi speciali R.A.V.Z. Iif anno	89.000.000			89.000.000	8.900.000	600.000				9.500.000				78.500.000
10418L	- Corrispettivi prestaz.profes.incarichi speciali Convenzione AMABIC	500.000			500.000		500.000				500.000				3.593.600
10418M	- Corrispettivi prestaz.profes.li incarichi speciali ULTERIORE SVILUPPO RAZIONI ALIMENTARI OVINI/CAPRINI	8.000.000			8.000.000	4.405.400					4.405.400				60.388.000
10418N	- Corrispettivi per prestazioni professionali ed incarichi speciali progr.Regione LAZIO 1999		181.240.000		181.240.000						120.962.000				19.000.000
10418P	- Corrispettivi per prestazioni professionali ed incarichi speciali P.O.M.Fadini	19.000.000			19.000.000										15.035.670
10418Q	- Corrispettivi per prestazioni professionali ed incarichi speciali	189.140.740		12.000.000	189.140.740	112.481.171					60.658.895				4.782.714
10418R	- Corrispettivi per prestazioni professionali ed incarichi speciali (Vetenzinai)	402.000.000		14.000.000	94.000.000	30.947.761					28.249.535				37.420
10418S	- Corrispettivi per prestazioni professionali ed incarichi speciali CIFRA		2.800.000		2.800.000						2.800.000				14.000
10418T	- CORRESPETTIVI PRESTAZIONI PROFESSIONALI INCARICHI SPECIALI BIOTECNOLOGIE Iif ANNO														
10418U	- Corrispettivi per prestazione professionali ed incarichi speciali MIGLIORAMENTO ALLEV.BUFALINI	2.314.000			2.314.000	2.500.000					2.500.000				300.000
10418V	- Corrispettivi per prestazioni professionali ed incarichi speciali CARR.	849.000		559.000	900.000										1.559.000
10418W	- Corrispettivi per prestazioni professionali ed incarichi speciali Contribufi per la Dedeificazione	19.000.000		7.279.500	25.279.500	29.720.000					29.720.000				31.590.000
10418X	- Corrispettivi per prestaz. profes. ed incarichi speciali progr. Salvaguardia CAVALLI LIPIZZANI 99														
10418Y	- Corrispettivi per prestazioni professionali e speciali BIPOMONIZIONE DEGLI ANIMALI DI INTERESSE ZOOTECNICO														
10418Z	- Corrispettivi per prestazioni professionali ed incarichi speciali programma TORO TERAPIALE														
10419	- Corrispettivi prestaz.profes.li incarichi speciali AUTOMAZIONE STALLA BOVINE DA LATTE	7.000.000			7.000.000						7.000.000				7.000.000
10419L	- Corrispettivi prestaz.profes.li incarichi speciali P.O.M. FOPHAGGI	270.000.000		20.374.400	249.325.200	51.251.995					4.788.592				199.275.008
10419M	- Corrispettivi per prestazioni professionali ed incarichi speciali progr. P.O.M. Ricotta		20.000.000		20.000.000	4.912.500					4.912.500				15.719.714
10419N	- PRESTAZIONI INCARICHI PROFESSIONALI P.O.M. SALUMI		48.000.000		48.000.000						1.222.680				46.777.320
10419P	- Corrispettivi prestaz.profes.li incarichi speciali progetti PARCO NAZIONALE CILENTO E VALLE DI DIAMO	35.000.000			35.000.000						35.000.000				21.929
10420H	- Spese accertamenti sanitari cure ricoveri protes. BIOTECNOLOGIE II anno	17.459.452			17.459.452	17.481.585					17.481.585				
10420*	- Spese per accertamenti sanitari, cure e protes. ricoveri progr. BIOTECNOLOGIE		12.500.000		12.500.000	11.843.042					356.958				

XIV LEGISLATURA - DISEGNI DI LEGGE E RELAZIONI - DOCUMENTI

CAPITOLO	RENDICONTO FINANZIARIO DELL'ESERCIZIO 1999										PARTE II
	G E S T I O N E D E I R E S I D U I P A S S I V I		G E S T I O N E D I C A S S A				D I F F E R E N Z E				
	RESIDUI ALL'INIZIO DELL'ESERCIZIO	PAGATI	RIMASTI DA PAGARE	TOTALI	VARIAZIONI	PREVISIONI	PAGAMENTI	RISPELTO ALLE PREVISIONI	TOTALE DEI RESIDUI PASSIVI AL TERMINE DELL'ESERCIZIO		
13	14	15 (13-14)	16 (14+15)	17 (16-13)	18 (13-13)	19	20	21 (20-19)	22 (19-20)	23 (19+15)	
10410*	2.236.860	2.236.860		2.236.860		2.236.860	2.236.860				
10410*						88.000.000	8.900.000	79.100.000			600.000
10412*						500.000		500.000			500.000
10418*						8.000.000	4.406.400	3.593.600			
10419*						108.744.000		108.744.000			120.852.000
10419*						18.000.000		18.000.000			
10419C	85.678.158	60.209.482	25.468.676	82.227.159	8.600	244.483.958	172.590.852	71.893.106			83.344.589
10419*	34.354.895	31.571.855	3.042.210	34.519.245	252.000	122.566.331	92.538.316	30.027.515			31.294.735
10419*	1.920.000	1.920.000		1.920.000		1.920.000	1.920.000				
10419A						4.800.000		4.800.000			4.528.900
10419B	384.660	384.660		384.660		2.915.560	2.994.660	39.000			
10419C						300.800		300.800			
10419*	3.550.000	3.550.000		3.550.000		28.279.500	27.270.000	1.009.500			
10419M	16.764.000	15.034.000	1.560.000	16.394.000		79.422.700	15.034.000	64.388.000			3.070.000
10419*	529.080	529.080		529.080	1.701	341.080	529.080	158.000			
10419*	297.500	297.500		297.500		297.500		297.500			
10418U						7.000.000		7.000.000			
10419I	20.274.400	9.929.440	10.745.060	20.274.400		270.000.000	21.190.356	209.309.564			15.534.551
10419*						10.000.000	1.912.550	8.087.450			2.368.296
10419*						48.000.000		48.000.000			1.222.590
10419*						35.000.000		35.000.000			
10420H	14.845.589	14.845.589		14.845.589		25.952.153	32.327.173	5.475.017			
10420*						12.500.000	11.943.945	556.055			556.055

PARTE I

RENDICONTO FINANZIARIO DELL'ESERCIZIO 1999

55

CODICE	DESCRIZIONE	G E S T I O N E D I C O R R E T T I V A										DIFFERENZE	
		PREVISTORI		VARIAZIONI		USFRUTTIVE		SOPRE		IRREGGATE		RISPETTO ALLE	
		INITIALI	IN AUMENTO	IN DIMINUZIONE	USFRUTTIVE	PAGARE	RIMASTE DA PAGARE	TOTALI	PAGARE	IRREGGATE	IN +	IN -	
		4	5 (7-6)	6 (7-7)	7 (4+5-6)	8	9 (10-8)	10 (8+9)	11 (10-7)	12 (7-10)			
104200	Spese per accertamento sanitari, cure, ricoveri e profesi	7.500.000	2.000.000		9.500.000	2.300.000	2.312.500	4.912.500				4.997.500	
10420A	SPESE ACCERTAMENTI SANITARI BIOTECNOLOGIE III ANNO		40.000.000		40.000.000		9.159.693	9.159.693				30.840.307	
10420+	Spese di rappresentanza progr. Regione LAZIO 1999		6.734.000		6.734.000	74.100	74.100	74.100				6.659.900	
104200	Spese di Rappresentanza	1.000.000			1.000.000							1.000.000	
10420*	Spese di Rappresentanza progetti PARCO NAZIONALE DEL CILENTO E VALLO DI DIAMO	9.000.000			9.000.000							9.000.000	
104200	Spese per organizzazione congressi, mostre, ecc.	3.000.000			3.000.000							3.000.000	
10420*	Spese organizzazione congressi mostre ecc. finanziamento CIFDA	102.000.000		7.970.206	94.729.794	749.199	749.199	749.199				95.361.594	
104201	Spese per organizzazione congressi, mostre ecc. Corsi PZ	30.000.000	5.500.000		37.000.000	4.227.167	18.905.436	17.430.899				20.797.107	
10420J	Spese per organizzazione congressi progetti REGIONE BASILICATA		83.042.155		83.042.155							83.042.155	
10420*	Spese organizzazione congressi mostre ecc. progetti PARCO NAZIONALE CILENTO E VALLO DI DIAMO	115.000.000	3.559.749		118.559.749	23.883.765	49.378.432	73.262.146				46.291.632	
10420H	Spese coordinamento BIOTECNOLOGIE II anno	35.000.000			35.000.000	2.514.100		2.514.100				32.485.900	
10420I	Spese coordinamento P.A.L.I. III anno	100.000.000			100.000.000							100.000.000	
10420H	SPESE COORDINAMENTO CON CAVALLO LEPIZIANO 1999	8.000.000			8.000.000							8.000.000	
10420R	Spese coordinamento progr. RIPRODUZIONE DEGLI ANIMALI INTERESSE ZOOTECNICO	300.000.000			300.000.000	31.506.573	52.397.515	27.294.191				215.795.809	
10420U	Spese coordinamento AUTOMAZIONE STALLA BOVINE DA LATTE	45.000.000			45.000.000							45.000.000	
104200	Spese per quote associative	10.000.000			10.000.000	4.579.130	2.375.000	6.954.130				3.445.870	
10430*	Acquisto vestiario e divise personale AZIENDE	5.000.000			5.000.000	3.995.320	929.390	1.925.610				74.390	
	Totale Categoria 4 -	5.741.879.708	1.776.589.275	222.372.707	7.299.229.278	2.700.555.273	1.431.559.780	1.165.255.153	444.348	3.193.598.171			
	Det. 5 - SPESSE PER PRESTAZIONI ISTITUZIONALI												
105010	Borse di studio	192.000.000		192.000.000									
10501B	Borse di studio progr. RIPRODUZIONE DEGLI ANIMALI INTERESSE ZOOTECNICO	22.000.000		46.000.000	36.000.000	11.000.000	25.000.000	36.000.000				40.000.000	
10501U	Borse di studio AUTOMAZIONE STALLA BOVINE DA LATTE	40.000.000			40.000.000								
10501C	Borse di studio P.O.H. FORMAGGI		72.000.000		72.000.000	4.515.385	4.515.385	4.515.385				67.484.615	

XIV LEGISLATURA - DISEGNI DI LEGGE E RELAZIONI - DOCUMENTI

RENDICONTO FINANZIARIO DELL'ESERCIZIO 1999
SESE

PARTE II

CAPITOLO	GESTIONE DEI RESIDUI PASSIVI		VARIAZIONI		GESTIONE DI CASSA		TOTALE DEI RESIDUI PASSIVI AL TERMINE DELL'ESERCIZIO				
	RESIDUI ALL'INIZIO DELL'ESERCIZIO	PAGATI	RIMASTI DA PAGARE	TOTALI	IN +	IN -		PAGAMENTI	PREVISIONI	IN +	IN -
CODICE	13	14	15 (16-14)	15 (14+15)	17 (16-13)	18 (13-16)	19	20	21 (20-19)	22 (19-20)	23 (9+15)
104200	2.440.124	2.440.124		2.440.124			10.247.324	4.740.124		5.507.200	2.612.500
10420A							40.000.000			40.000.000	9.159.393
10422A							4.040.400	74.100		3.966.300	
104220	543.000					543.000	1.000.000			1.000.000	
10422*							9.000.000			9.000.000	
1042200							3.000.000			3.000.000	
10423	40.734.092	40.734.092		40.734.092			117.518.822	41.504.200		76.014.533	
104231							27.900.300	4.227.457		33.672.543	12.903.434
1042311	16.403.572		16.403.572	16.403.572			93.043.195			93.043.195	16.403.572
10423*	445.222	445.222		445.222			119.553.769	24.329.995		95.223.773	49.379.593
10424							35.000.000	2.514.100		32.485.900	
104244							100.000.000			100.000.000	
10424H							8.000.000			8.000.000	
10424R							300.000.000	31.505.576		268.494.424	52.397.315
10424U							45.000.000			45.000.000	
104290	2.198.000	1.050.000	1.148.000	2.198.000			11.450.000	5.529.130		5.920.870	3.523.000
104301							5.000.000	3.986.220		1.013.780	997.997
Tot. Cat. 4	1.973.056.883	1.355.822.576	617.234.307	1.766.919.336	3.042.689	138.190.236	9.479.094.510	1.953.492.949	20.725.660	4.740.437.221	1.215.652.340
105010	214.949.000	25.307.438	189.541.562	214.949.000			214.949.000	25.307.438		189.541.562	189.541.562
10501R							35.000.000	11.000.000		25.000.000	25.000.000
10501U							40.000.000			40.000.000	
10501E							72.000.000	1.615.395		67.384.615	

XIV LEGISLATURA - DISEGNI DI LEGGE E RELAZIONI - DOCUMENTI

RENDICONTO FINANZIARIO DELL'ESERCIZIO 1999
SESTES
PARTE I

CODICE	DESCRIZIONE	GESUITORIE DI COMPETENZA										DIFFERENZE RISPETTO ALLE PREVISIONI
		PREVISIONI		SOLTE IMPEGNATE		SOLTE PAGATE		RIMASTE DA PAGARE		TOTALI		
		INIZIALI	IN AUMENTO	DEFINITIVE	DEFINITIVE	DEFINITIVE	DEFINITIVE	DEFINITIVE	DEFINITIVE	DEFINITIVE	DEFINITIVE	
		4	5 (7-4)	5 (4-7)	7 (4-5-6)	8	9 (4-3)	10 (8-9)	11 (4-7)	12 (7-10)		
10501*	- Borse di studio progr. P.O.M. Ricotta		90.000.000		90.000.000						90.000.000	
105020	- Compenso ai componenti commissione d'esame											
	Cat. 3 - TRASFERIMENTI PASSIVI											
105040	- Interventi assistenziali a favore del personale in servizio e di quello cessato dal servizio											
105050	- Esito indennizzo al pers. per perdita di integrità fisica subita per infortunio causa di servizio											
105070	- Altri trasferimenti passivi											
10509X	- Trasferimenti: progr. C.E.E.											
10509H	- TRASFERIMENTI AD ALTRI ENTI PROG. BIOTECNOLOGIE	1.757.185.500		277.725.100	992.394.400	195.924.090			195.924.090		695.475.510	
10509I	- Trasferimenti passivi ad altri enti R.A.I. 2° III anno	557.000.000		14.800.000	542.200.000						542.200.000	
10509J	- Trasferimenti passivi ad altri enti "STUDIO FATTIBILITA' EMISSIONI DA FORNI DIFFUSE"	22.500.000			22.500.000	22.275.000			22.275.000		225.000	
10509K	- Trasferimenti passivi ad altri enti prog. "BIOTECNOLOGIE ANIMALI PRODUZIONE ZOOTECNICA"		594.025.000		594.025.000						594.025.000	
10509L	- Trasferimenti passivi ad altri enti prog. Regione Lazio 1999											
10509O	- Trasferimenti passivi ad altri enti	120.000.000	20.000.000	50.000.000	90.000.000	90.000.000			90.000.000			
10509P	- Trasferimenti passivi ad altri enti IMAGINE POTENZIALITA' LATTE CAPRA USO-ALIMENTARE	40.000.000		129.920	40.129.920	20.000.000			20.000.000		20.129.920	
10509Q	- Trasferimenti passivi ad altri enti prog. MIGLIORAMENTO ALLEV. OVALINI REG. LAZIO	48.000.000			48.000.000	15.340.488		20.000.000	45.340.488		2.659.512	
10509R	- TRASFERIMENTI PASSIVI AD ALTRI ENTI FAO		5.100.000		5.100.000						5.100.000	
10509S	- Trasferimenti passivi ad altri enti prog. "REPRODUZIONE DEGLI ANIMALI INTERESSE ZOOTECNICO"	74.000.000	14.800.000		88.800.000	59.200.000		29.600.000	88.800.000			
10509C	- Trasferimenti passivi ad altri enti P.O.M. FORMAGGI	7.452.000.000	292.000		7.452.292.000	757.157.000		47.500.000	804.657.000		5.657.635.000	
10509T	- Trasferimenti passivi ad altri enti REGIONE PUGLIA	18.600.000	19.200.000	19.200.000	19.600.000						19.600.000	
	Cat. 7 - ONERI FINANZIARI											
107010	- Interessi su mutui	10.109.221.500	563.567.920	958.725.100	9.744.944.320	1.160.893.578		107.400.000	1.257.993.578		8.446.050.742	
107020	- Interessi passivi su conto correnti bancari	22.654.000	80.000		22.734.000	22.628.475			22.628.475		595.525	
			85.000		85.000			80.585	83.585		1.415	

XIV LEGISLATURA - DISEGNI DI LEGGE E RELAZIONI - DOCUMENTI

RENDICONTO FINANZIARIO DELL'ESERCIZIO 1999
SPESA

PARTE II

CAPITOLO	G E S T I O N E D E I R E S I D U I P A S S I V I				G E S T I O N E D E I C A S S A				TOTALE DEI RESIDUI PASSIVI AL TERMINE DELL'ESERCIZIO		
	RESIDUI ALL'INIZIO DELL'ESERCIZIO	PAGATI	RITRASTI DA PAGARE	TOTALI	VARIAZIONI		PREVISIONI	PAGAMENTI		DIFFERENZE RISPETTO ALLE PREVISIONI	
					IR +	IR -					
CODICE	13	14	15 (13-14)	16 (14+15)	17 (16-13)	18 (13-16)	19	20	21 (20-19)	22 (19-20)	23 (19+15)
10501							40.000.000			40.000.000	
105020	261.500					261.500	261.500			261.500	
Tot. Cat. 5	215.210.500	25.307.438	189.341.562	214.949.000		261.500	403.210.500	40.922.823		362.287.677	214.641.562
105010											
105020											
105030											
105030	17.354.399		17.354.399	17.354.399			17.354.399			17.354.399	17.354.399
105040							992.395.400	195.921.990		695.475.310	
105040	14.900.000		14.900.000	14.900.000			557.000.000			557.000.000	14.900.000
105041							22.500.000	22.275.000		225.000	
105041	201.775.570	199.521.975	103.240.795	201.775.570			301.775.570	199.521.975		102.240.795	103.240.795
105041							202.415.500			302.415.500	
105040	50.000.000	55.997.250	3.002.740	50.000.000			140.000.000	146.997.260	6.997.260		3.002.740
105047	50.000.000	32.500.000	27.500.000	50.000.000			100.129.920	52.500.000		47.629.920	27.500.000
105048	172.154.200	154.045.029		154.045.029		10.110.161	200.000.000	159.395.527		30.610.473	30.000.000
105040							5.100.000			5.100.000	
10504R	742.000.000	270.900.000	471.200.000	742.000.000			224.749.381	330.000.000		691.749.381	500.000.000
10504C	75.709.000	75.709.000		75.709.000			7.652.292.000	831.915.000		5.829.427.000	47.500.000
105047							19.500.000			19.500.000	
Tot. Cat. 5	1.444.915.250	799.595.174	637.107.934	1.425.694.109		19.118.161	10.241.342.370	1.949.479.752	6.997.260	8.898.860.878	744.207.795
107010							22.794.000	22.228.675		505.325	
107020							85.000			85.000	85.395

RENDICONTO FINANZIARIO DELL'ESERCIZIO 1999
SPESA

CODICE	DESCRIZIONE	G E S T I O N E D I C O M P E T E N Z A										
		P R E V I S I O N I					S O R R E I M P E G R A T E					D I F F E R E N Z E
		INIZIALI	V A R I A Z I O N I		DEFINITIVE	PAGATE	R I T A R D E D A P A G A R E		TOTALI	R I S P E T T O A L L E P R E V I S I O N I		
4	5 (7-4)	6 (4-7)	7 (4+5-6)	8	9 (10-8)	10 (8+9)	11 (10-7)	12 (7-10)	IN +	IN -		
107030	- Spese e commissioni bancarie	8.920.000			8.920.000	5.233.950	32.000	5.265.950			3.654.150	
107040	- Interessi su prestiti a tasso ordinario											
107050	- Interessi su prestiti a tasso agevolato											
Cat. 8 - ONERI TRIBUTARI	- Totale Categoria 7 -	31.574.000	165.000		31.739.000	27.462.525	115.585	27.578.110			4.160.890	
108014	- Imposte tasse e tributi vari R.A.I.C.Z. III ARRO	52.090.000	4.448.000	630.000	55.918.000	13.231.138	3.501.710	16.932.848			38.985.152	
108015	- Imposte tasse e tributi vari STUDIO FATT. EMISSIONI DA FORNITI DIFFUSE		500.000		500.000	600.000	600.000	600.000				
108016	- Imposte tasse e tributi vari	3.031.000			3.031.000	583.790		583.790			2.447.210	
108017	ULTERIORE SVILUPPO RAZZONI ALIMENTARI OVINI/CAPRINI		14.000.000		14.000.000	3.755.850	5.722.150	9.478.000			4.522.000	
108018	- Imposte tasse e tributi varie progr. Regione LAZIO 1999	311.200.000	20.374.690	2.000.000	329.574.690	342.932.909	4.719.489	317.552.297			12.022.393	
108019	- Imposte tasse e tributi vari	185.000.000		5.274.499	190.274.499	157.750.722	1.539.140	159.289.862			21.365.427	
108020	- Imposte tasse e tributi vari AZIENDE											
108021	- Imposte tasse e tributi vari IMBURSARE POTENZIALITA' LATTE CAPRA USO ALIMENTARE	9.757.000			9.757.000	5.093.499	143.105	5.236.605			4.520.395	
108022	- Imposte tasse e tributi vari MIGLIORAMENTO ALLEVAMENTI BUFALINI REGIONE LAZIO	1.900.000			1.900.000	998.870		998.870			901.130	
108023	- Imposte tasse e tributi vari Contr. REGIONE BASILICATA (97)		270.165		270.165						270.165	
108024	- Imposte, tasse e tributi vari RIPRODUZIONE DEGLI ANIMALI INTERESSE ZOOTECNICO		3.200.000		3.200.000	3.300.000		3.300.000				
108025	- Imposte tasse e tributi vari P.O.N. FORNAGGI	70.000.000	3.323.100	1.399.044	74.724.056	18.453.365		18.453.365			53.470.691	
108026	- Imposte tasse e tributi vari REGIONE PUGLIA		2.676.800		2.676.800	1.779.420		1.779.420			897.380	
109014	- Imposte tasse e tributi vari P.O.N. Ricotta		10.000.000		10.000.000	1.505.861		1.505.861			8.494.139	
109015	- Imposte tasse e tributi vari P.O.N. SALUMI	10.260.000			10.260.000	5.311.190	6.774.927	12.093.117			6.175.883	
Cat. 9 - POSTE CORRETTIVE DI ENTRATE CORRENTI	- Totale Categoria 8 -	552.148.000	58.992.595	9.403.734	701.548.962	524.595.494	23.057.522	547.764.016			153.912.946	
109010	- Restituzione e rimborsi diversi											
109013	- Restituzione e rimborsi diversi progr. PASCOLI											
109015	- Restituzione e rimborsi diversi Progr. OVINI E CAPRINI	2.500.000			2.500.000	29.240		29.240			2.470.760	

XIV LEGISLATURA - DISEGNI DI LEGGE E RELAZIONI - DOCUMENTI

CAPITOLO	RENDICONTO FINANZIARIO DELL'ESERCIZIO 1999										PARTE II
	SPESE										
	GESTIONE DEI RESIDUI PASSIVI		GESTIONE DI CASSA		VARIAZIONI		PAGAMENTI		DIFFERENZE RISPETTO ALLE PREVISIONI		
CODICE	RESIDUI ALL'INIZIO DELL'ESERCIZIO	PAGATI	RIMASTI DA PAGARE	TOTALI	IR +	IR -	IR +	IR -	IR +	IR -	23 (9+15)
109016	79.060.543	14	15 (16-14)	16 (14+15)	17 (16-13)	18 (13-16)	19	20	21 (20-19)	22 (19-20)	23 (9+15)
109018	120.932.911			120.932.911			79.060.543			79.060.543	79.060.543
10901C	8.827.658			8.827.658			120.932.911			120.932.911	120.932.911
10901E	10.903.860			10.903.860			8.827.658			8.827.658	8.827.658
10901F	791.231			791.231			10.903.860			10.903.860	10.903.860
10901G	16.639.370			16.639.370			791.231			791.231	791.231
10901J	61.345.870			61.345.870			16.639.370			16.639.370	16.639.370
10901H	4.876.996			4.876.996			61.345.870			61.345.870	61.345.870
10901M	5.173.302			5.173.302			4.876.996			4.876.996	4.876.996
10901P	47.643.663			47.643.663			5.173.302			5.173.302	5.173.302
10901C	552.297			552.297			47.643.663			47.643.663	47.643.663
10901Y	8.452.399			8.452.399			552.297			552.297	552.297
10901Z	400.000			400.000			8.452.399			8.452.399	8.452.399
Tot. Cap. 9	391.857.516	92.662	380.272.941	390.255.702		1.501.613	400.000	11.458.770	11.458.770	400.000	400.000
110010	3.116.691			3.116.691			390.272.941	111.202	390.484.143	390.484.143	390.484.143
110020							18.000.000	15.059.445	2.940.555	5.959.495	5.959.495
110030											
110040											
11005+							3.000.000	3.000.000	3.000.000	3.000.000	3.000.000
110050	353		353	353			2.030.000	125.360	1.893.540	326.352	326.352
110051	325.750	325.750		325.750			3.093.000	1.782.101	1.310.899	36.500	36.500
11005Z							1.000.000		1.000.000	1.000.000	1.000.000

RENDICONTO FINANZIARIO DELL'ESERCIZIO 1999
SPESE

PARTE II

CAPITOLO	GESTIONE DEI RESIDUI PASSIVI				GESTIONE DI CASSA				TOTALE DEI RESIDUI PASSIVI AL TERMINE DELL'ESERCIZIO		
	RESIDUI ALL'INIZIO DELL'ESERCIZIO	PAGATI	RIMASTI DA PAGARE	TOTALI	VARIAZIONI		PREVISIONI PAGAMENTI	DIFFERENZE RISPETTO ALLE PREVISIONI			
					IN +	IN -					
CODICE	13	14	15 (12-14)	16 (13+15)	17 (13-16)	18 (12-16)	19	20	21 (20-19)	22 (19-20)	
Tot. Cat. 10	3.442.794	325.750	3.117.044	3.442.794			27.413.000	15.957.907		10.745.093	6.342.344
TOT. III. 1	5.021.639.635	2.732.635.354	2.109.639.612	4.943.274.763	8.695.353	187.050.235	27.825.940.870	11.130.116.431	35.860.434	16.732.684.873	4.349.700.726
III. 2											
211010											
211020											
211030											
211040											
211054											
211054											
211059	289.907.999	78.232.419	127.854.173	203.096.683		82.841.414	327.043.384	104.104.610		222.944.974	134.929.979
211059	177.553.299	33.930.493	142.704.560	174.714.992		938.915	829.550.483	33.930.493		794.620.000	142.794.500
211059	9.815.263		9.815.263	9.815.263			9.815.263			9.815.263	9.815.263
211059	22.500.000		22.500.000	22.500.000			49.224.451			49.224.451	22.500.000
211059	10.044.500	9.002.752	9.002.752	9.002.752		2.041.748	33.804.509	9.002.752		25.801.748	142.794.500
211059							2.514.774.374	31.709.000		3.590.294.274	148.953.200
211070											
Tot. Cat. 11	598.921.090	120.165.645	304.952.956	492.129.401		86.794.479	7.293.425.945	170.517.645		6.422.997.400	519.792.953
212010	2.974.000	2.974.000	2.974.000	2.974.000			14.022.000	12.930.500		3.095.200	
212011							1.000.000			1.000.000	
212017											
212018	234.000	234.000	234.000	234.000			4.695.129	3.614.944		1.080.184	
212018							30.000.000			30.000.000	25.216.400

XIV LEGISLATURA - DISEGNI DI LEGGE E RELAZIONI - DOCUMENTI

RENDICONTO FINANZIARIO DELL'ESERCIZIO 1999
SPESA

PARTE I

CODICE	DESCRIZIONE	C A P I T O L O				G E S T I O N E				D I C O R P E T E N Z A			
		PREVISIONI		SOPRE		DEFENSIVE		IMPEGNATE		RISERVE DA		DIFFERENZE	
		INIZIALI	IN AUMENTO	IN DIMINUIZIONE	IN AUMENTO	PAGARE	PAGATE	TOTALI	IMPEGNI	TOTALI	PREVISIONI	IN	IN
4	5 (7-4)	6 (4-7)	7 (4(5-6))	8	9 (10-8)	10 (10-9)	11 (10-7)	12 (7-10)					
21001	- Acquisto mobili, arredi e macchine ufficio prog. P.O.M. Ricotta		3.500.000		3.500.000		3.500.000		3.500.000		3.500.000		159.200
21001	- Acquisto mobili arredi e macchine ufficio P.O.M. SALUNI	15.000.000			15.000.000		10.740.000		10.740.000		4.260.000		4.260.000
21002	- Acquisto libri e pubblicazioni per la biblioteca P.O.M. FORNAGGI	70.000.000	17.000.000	2.000.000	85.000.000		59.037.748		71.797.748		8.012.252		8.012.252
21002	- Acquisto libri e pubblicazioni per la biblioteca PROG. CAREFICIO DIDATTICO												
21002	- Acquisto libri e pubblicazioni per la biblioteca PROGRAMMA POTENZIALITA' LATTE CARPA USD-ALIMENTARE	2.000.000			2.000.000		2.000.000		2.000.000				
21002	- Acquisto libri e pubblicazioni per la biblioteca PROG. MIGLIORAMENTO ALLEV. BUFALINI REG. LAZIO	10.000.000			10.000.000		267.000		260.000				6.740.000
21002	- Acquisto macchine attrezzature scientifiche, tecniche P.O.M. FORNAGGI												
21002	- Acquisto macchine attrezzature scientifiche, tecniche P.O.M. FORNAGGI	30.000.000			30.000.000		29.250.000		29.250.000		750.000		750.000
21002	- Acquisto macchine e attrezzi scientifici e attrezzi tecnologici IT ARMO	20.000.000			20.000.000		1.700.000		1.700.000				1.700.000
21002	- Acquisto macchine e attrezzi scientifici e attrezzi P.O.M. FORNAGGI	20.000.000	4.700.000		24.700.000		1.950.000		1.950.000				31.810.000
21002	- Acquisto macchine e attrezzi scientifici e attrezzi TECNOLOGICHE ANIMALI PRODUZIONE ZOOTECNICA	60.000.000			60.000.000		1.950.000		1.950.000				1.950.000
21002	- Acquisto macchine e attrezzi scientifici e attrezzi P.O.M. FORNAGGI	10.000.000			10.000.000		17.340.000		17.340.000				201.000
21002	- Acquisto macchine e attrezzi scientifici e attrezzi P.O.M. FORNAGGI	10.000.000			10.000.000		7.724.000		7.724.000		226.000		226.000
21002	- Acquisto macchine e attrezzi scientifici e attrezzi P.O.M. FORNAGGI	359.142.000			359.142.000		351.102.000		359.142.000				150.000.000
21002	- Acquisto macchine e attrezzi scientifici e attrezzi P.O.M. FORNAGGI	150.000.000			150.000.000								150.000.000
21002	- Acquisto macchine e attrezzi scientifici e attrezzi P.O.M. FORNAGGI	2.000.000			2.000.000		2.340.000		2.340.000				360.000
21002	- Acquisto macchine e attrezzi scientifici e attrezzi P.O.M. FORNAGGI	30.747.000			30.747.000		30.000.000		30.000.000				747.000
21002	- Acquisto macchine e attrezzi scientifici e attrezzi P.O.M. FORNAGGI	100.000.000			100.000.000		122.257.512		122.257.512				12.017.512
21002	- Acquisto macchine e attrezzi scientifici e attrezzi P.O.M. FORNAGGI	4.674.295			4.674.295		75.574.295		75.574.295				70.900.000
21002	- Acquisto macchine e attrezzi scientifici e attrezzi P.O.M. FORNAGGI	9.784.795			9.784.795								9.784.795
21002	- Acquisto macchine e attrezzi scientifici e attrezzi P.O.M. FORNAGGI	399.940.000			399.940.000		391.200.000		391.200.000				8.740.000
21002	- Acquisto macchine e attrezzi scientifici e attrezzi P.O.M. FORNAGGI	251.000.000			251.000.000		21.139.716		21.139.716		99.110.950		99.110.950
21002	- Acquisto macchine e attrezzi scientifici e attrezzi P.O.M. FORNAGGI						121.671.742		121.671.742		120.250.666		31.421.076

XIV LEGISLATURA - DISEGNI DI LEGGE E RELAZIONI - DOCUMENTI

RENDICONTO FINANZIARIO DELL'ESERCIZIO 1999
 SPESE

PARTE I

CODICE	DESCRIZIONE	GESTIONE DI COMPETENZA										DIFFERENZE RISPETTO ALLE PREVISIONI			
		PREVISIONI		SOMME IMPEDITE		RISERVE DA PAGARE		TOTALI		M +	M -				
		INITIALI	VARIAZIONI	DEFINITIVE	PAGATE	IMPEGGI	PAGARE	IRREGG.	IRREGG.						
		4	5 (7-4)	6 (4-7)	7 (4+5-6)	8	9 (10-8)	10 (8+9)	11 (10-7)	12 (7-10)					
	Cat. 21 - USCITE A NATURA DI PARTE DI CERO														
21000	- Ritenute erariali	285.000.000			285.000.000	621.876.289	27.606.871	649.483.159	24.782.159						
21020	- Ritenute previdenziali ed assistenziali	285.000.000			285.000.000	176.799.095	110.922.182	287.721.277	44.721.277						
21030	- Ritenute diverse	8.000.000			8.000.000	2.118.000		2.118.000							5.882.000
21040	- Restituzione trattate conto terzi	28.500.000			28.500.000	7.060.618	224.730	7.285.348							15.214.652
21050	- Somme pagate per terzi	500.000			500.000			37.265.000	37.265.000						37.265.000
21060	- Anticipazione fondo economato	40.000.000			40.000.000	40.000.000		40.000.000							
21070	- Anticipazione Sezioni Operative Periferiche														
21080	- Anticipazioni varie	2.000.000			2.000.000										2.000.000
21090	- Partite in conto sospesi	489.000.000			489.000.000	16.048.869	2.107.279.462	2.147.328.330	2.147.328.330						
	- Totale Categoria 21 -	1.101.000.000			1.101.000.000	953.902.849	2.577.651.945	3.441.554.814	2.365.251.762						23.743.238
	- TOTALE TITOLO 4 -	1.101.000.000			1.101.000.000	953.902.849	2.577.651.945	3.441.554.814	2.365.251.762						23.743.238

REN DIC ON TO FIN AN ZI A R IO DELL ' ES ER C I Z IO 1 9 9 9
S P E S E

PARTE II

CAPITOLO	G E S T I O N E D E I R E S T O U I P A S S I V I				G E S T I O N E D I C A S S A				TOTALE DEI RESIDUI PASSIVI AL TERMINE DELL'ESERCIZIO		
	RESIDUI ALL'INIZIO DELL'ESERCIZIO	PAGATI	RIMASTI DA PAGARE	TOTALI	V A R I A Z I O N I		D I F F E R E N Z E				
					III -	III +	P A G A M E N T I	P R E V I S I O N I			
	13	14	15 (14-14)	16 (14+15)	17 (14-13)	18 (13-16)	19	20	21 (20-19)	22 (19-20)	23 (19-15)
421010	24.168.517	22.183.455	1.450.253	23.633.708		534.809	648.333.250	644.059.743		4.773.507	28.057.124
421020	149.783.091	93.874.808	55.807.473	149.782.281		810	358.391.680	270.773.903		87.617.777	165.729.655
421030							8.000.000	2.118.000		5.882.000	
421040	44.980		44.980	44.980			22.544.990	7.040.612		15.494.378	239.470
421050	22.402.350		22.402.350	22.402.350			14.000.000			14.000.000	59.727.350
421060	7.075.200					7.075.200	47.075.200	40.000.000		7.075.200	
421070											
421090							2.000.000			2.000.000	
421090							180.000.000	16.048.868		163.951.132	2.401.273.462
Tot. Cap. 24	203.174.438	116.158.263	79.405.056	195.563.319		7.670.819	1.280.945.110	980.051.132		300.783.978	2.657.057.001
TOT. TIT. 4	203.174.438	116.158.263	79.405.056	195.563.319		7.670.819	1.280.945.110	980.051.132		300.783.978	2.657.057.001

RENDICONTO FINANZIARIO DELL'ESERCIZIO 1999 - PARTE I
SPESE

CODICE	DESCRIZIONE	GESTIONE DI COMPETENZA											DIFFERENZE RISPETTO ALLE PREVISIONI	
		PREVISIONI				SOMME INPEGRATE				RISERVE DA PAGARE				
		INITIALI	IN AUMENTO	IN DIMINUIZIONE	DEFINITIVE	PAGATE	DEFINITE DA PAGARE	TOTALI	TIPICI	IR +	IR -			
4	5 (7-4)	6 (4-7)	7 (4+5-6)	8	9 (10-8)	10 (8+9)	11 (10-7)	12 (7-10)						
-	Riepilogo dei titoli -													
-	TITOLO 1 -	22.053.564,099	3.835.132,102	1.597.354,945	24.301.442,156	8.395.481,080	2.240.061,314	10.535.542,394			1.420.085	13.666.319,878		
-	TITOLO 2 -	6.810.531,318	1.768.741,176	520.688,884	8.058.983,510	544.816,346	1.310.232,511	1.875.048,857				6.183.634,753		
-	TITOLO 3 -	154.724,000		154.724,000	154.703,155	154,703,155		154,703,155				20,945		
-	TITOLO 4 -	1.101.000,000		1.101,000,000	1,101,000,000	863,902,869	2,577,651,945	3,441,554,814			2,363,651,766	23,095,952		
-	TOTALE GENERALE	30.719.819,417	5.603.873,278	2.119.748,229	33.515.849,765	9.979.993,450	5.127.945,770	15.107.949,220			2.365,071,952	19.873,672,399		
-	FONDO VEICOLATO T.F.R.	3.267,488,345			3.267,488,345									

680618656
36036668222

480618656
30610637873

FONDO TFR
TOTALE

RENDICONTO FINANZIARIO DELL'ESERCIZIO 1999 PARTE II
 SPESE

CAPITOLO	G E S T I O N E D E I R E S I D U I P A S S I V I		G E S T I O N E D I C A S S A		TOTALE DEI RESIDUI PASSIVI AL TERMINE DELL'ESERCIZIO							
	RESIDUI ALL'INIZIO DELL'ESERCIZIO	RIMASTI DA PAGARE	PREVISIONI	PAGAMENTI		DIFFERENZE RISPETTO ALLE PREVISIONI						
							IR +	IR -	IR +	IR -		
	13	14	15 (16-14)	16 (14+15)	17 (16-13)	18 (13-16)	19	20	21 (20-19)	22 (19-22)	23 (9+15)	
RIEP. TITOLI												
- TITOLO 1 -	5.021.639.635	2.753.535.351	2.109.639.412	4.843.274.763	8.695.263	187.060.235	27.925.940.870	11.130.116.487	36.860.734	16.732.694.973	4.319.700.725	
- TITOLO 2 -	1.205.165.733	765.032.741	410.360.239	1.118.372.979	765.545	87.559.299	7.079.565.647	1.272.819.097	9.058.893	5.815.759.453	1.730.572.749	
- TITOLO 3 -							154.724.000	154.793.155		20.245		
- TITOLO 4 -	203.174.138	143.458.263	79.405.053	195.563.319		7.610.819	1.250.845.710	980.031.193		300.792.979	2.657.057.001	
TOTALE RESER.	6.429.979.504	3.557.924.355	2.599.294.704	5.157.211.061	9.435.908	282.220.253	35.241.075.327	13.327.729.895	45.913.320	22.949.259.452	8.727.330.474	

EX ISTITUTI DI RICERCA AGRARIA

ZOOTECNIA

ESERCIZIO 2000

RELAZIONE DEL COMMISSARIO STRAORDINARIO

ISTITUTO SPERIMENTALE PER LA ZOOTECNIA

DELIBERA 105

Il Commissario Governativo dell'Istituto Sperimentale per la Zootecnia:

VISTO il D.M. in data 18.10.1995;

VISTO il D.P.R. 23.11.1967, n° 1318;

VISTO il D.P.R. 18.12.1979, n° 696;

VISTA la propria delibera n. 74 del 13/07/2001 mediante la quale si approvava il conto consuntivo 2000;

VISTA la nota Mi.P.A.F. n. 112273 del 31/08/2001 mediante la quale, in relazione a quanto espresso dal Collegio dei Revisori dei Conti con verbale n. 315 del 03/07/2001, si chiedeva un riaccertamento dei residui e conseguentemente una rielaborazione di detto conto;

VISTA la nota n. 3176 del 10/07/2001 mediante la quale lo scrivente controdeduceva rispetto alle osservazioni formulate dal collegio in merito al conto consuntivo 2000;

VISTA la nota del 04/10/2001 mediante la quale lo Scrivente procedeva al riaccertamento dei residui al 31/12/2000 pervenendo ai risultati contabili già elaborati;

VISTO il conto consuntivo 2000;

VISTO il verbale del collegio dei Revisori dei Conti n. 317 del 26/10/2001 relativo al riaccertamento dei residui ed al conto consuntivo 2000;

UDITO il parere favorevole del Direttore;


DELIBERA

di approvare il conto consuntivo 2000 secondo gli allegati facenti parte integrante della presente delibera.

La presente delibera verrà inviata al Mi.P.A.F. per l'approvazione.

Roma, li 14-11-2001

IL COMMISSARIO GOVERNATIVO
(Dott. Cesare Manfroni)



RELAZIONE DEL COLLEGIO DEI REVISORI

ISTITUTO SPERIMENTALE PER LA ZOOTECNIA DI ROMA
Il Collegio dei Revisori dei Conti

Verbale della riunione del 3 luglio 2001

L'anno duemilauno, il giorno tre del mese di luglio, alle ore 9.00, in Monterotondo, presso il Centro Sperimentale di Torre Mancina, si è riunito il Collegio dei Revisori dei Conti dell'Istituto per procedere all'esame del Conto Consuntivo dell'esercizio finanziario 2000, trasmesso al Collegio con nota prot. 200102180, del 20 aprile u.s.

Sono presenti i revisori:

- dr. Vincenzo AMBROSIO Presidente, in rappresentanza del Ministero del Tesoro, del Bilancio e della PROGRAMMAZIONE Economica;
- dr. Nicola ROSSI Componente, in rappresentanza del Ministero delle Politiche Agricole e Forestali (MiPAF);
- dr.ssa Giuseppina DONADIO Componente, in rappresentanza del Ministero delle Politiche Agricole e Forestali (MiPAF).

Con il presente verbale si dà anche atto dell'attività preparatoria ed istruttoria svolta dai revisori Ambrosio e Donadio il giorno 15 maggio u.s., e il 18 giugno 2000 dai revisori Ambrosio e Rossi.

Premessa

Si premette che, con nota prot. 200101772 del 3 aprile 2001, il Commissario Governativo ha provveduto a fornire al Ministero delle Politiche Agricole e Forestali le controdeduzioni ai rilievi formulati dai Servizi Ispettivi di Finanza del Dipartimento della Ragioneria Generale dello Stato a seguito della verifica amministrativo-contabile effettuata all'Istituto. Copia delle stesse controdeduzioni sono state trasmesse al presidente del Collegio dei Revisori dei Conti con nota prot. 200101773 del 3/04/2001.

RELAZIONE AL CONTO CONSUNTIVO DELL'ESERCIZIO 2000

Si dà preliminarmente atto che il Bilancio di previsione dell'esercizio finanziario 2000 è stato deliberato con atto del Commissario Governativo n. 213 del 29.12.1999, esecutivo per decorrenza di termini. Questo Collegio ha relazionato in merito allo schema del bilancio medesimo con verbale n. 308 del 29.12.1999, con il quale veniva rappresentata la necessità che il documento contabile previsionale venisse predisposto in conformità dello schema previsto dall'articolo 4 del D.P.R. 18.12.1979, n. 696. Osservazioni venivano pure formulate dal Collegio in ordine all'avanzo presunto di

amministrazione, alla necessità di adeguamento del fondo TFR, in relazione al numero del personale in servizio, nonché sulla inattendibilità di alcuni stanziamenti di spesa. Con nota prot. 200000559 del 2 febbraio 2000, diretta al Collegio, il Commissario Governativo spiegava che il mancato utilizzo dello schema di bilancio previsto dal citato D.P.R. 696/79 era dovuto a problemi tecnici occorsi nel programma della FINSIEL, che la riduzione delle spese era dovuta alla continua diminuzione del personale salariato per raggiunti limiti di età lavorativi e che l'adeguamento del fondo TFR non era realizzabile stante l'esiguità del finanziamento ordinario annuale del Ministero.

Il bilancio di previsione 2000, riformulato a seguito delle osservazioni del Collegio, veniva poi variato principalmente per la necessità di distribuire fra i vari capitoli di spesa il maggior avanzo di amministrazione risultante dal conto consuntivo 1999, oltre che per la previsione di nuove entrate, peraltro non tutte supportate da formale assegnazione ministeriale (Cfr. capitolo 2.03.01.4). Su questa prima variazione, deliberata con atto n. 86 del 21.06.2000, il Collegio relazionava con verbale n. 309 del 16.05.2000. La relativa deliberazione non conseguiva però la prescritta approvazione ministeriale in quanto il Mi.P.A.F., con nota prot. 111698 del 31.07.2000, aveva in precedenza chiesto chiarimenti in ordine ad una divergenza nell'ammontare dell'avanzo di amministrazione al 31 dicembre 1999, emergente dal rendiconto finanziario dell'esercizio 1999 (deliberato dal Commissario Governativo in data 26 giugno 2000) e dalla situazione amministrativa, pari all'importo del fondo TFR accantonato al 31 dicembre 1999. Per l'effetto, l'Istituto ha provveduto a rielaborare la prima variazione del bilancio di previsione 2000 (deliberata con atto n. 120 del 24.10.2000), dando rilievo anche a nuovi contributi. Anche con riferimento a questa variazione, il Collegio confermava le proprie considerazioni critiche sulla attendibilità delle entrate previste e sulla genericità delle motivazioni concernenti le spese (Cfr. verbale n. 312 del 16.10.2000).

Il Conto Consuntivo 2000, corredato dalla prescritta relazione illustrativa (peraltro avente solo una valenza contabile) e della Situazione Patrimoniale, evidenzia in sintesi, al 31 dicembre 2000, i seguenti dati previsionali definitivi, risultanti dopo le variazioni di bilancio di cui si è appena riferito:

GESTIONE DI COMPETENZA

ENTRATE

DESCRIZIONE	PREVISIONI DEFINITIVE	SOMME ACCERTATE	SOMME RISCOSE	SOMME RIMASTE DA RISCOUTERE	Differenze in +	Differenze in -
Avanzo di amministrazione	19.178.099.283					
TITOLO II	8.193.671.256	8.848.374.696	6.717.674.696	2.130.700.000	654.703.440	
TITOLO III	3.478.888.659	3.877.596.175	3.223.567.091	654.029.084	412.097.168	13.389.652
TITOLO IV	260.000.000	202.173.478	202.173.478	0	2.173.478	60.000.000

TITOLO V	0	0	0	0		
TITOLO VII	1.013.600.000	1.052.048.311	1.005.071.285	46.977.026	106.330.573	67.882.262
TOTALE GEN.LE	32.124.259.198	13.980.192.660	11.148.486.550	2.831.706.110	1.175.304.659	141.271.914

S P E S E

DESCRIZIONE	PREVISIONI DEFINITIVE	TOTALE IMPEGNI	SOMME PAGATE	SOMME RIMASTE DA PAGARE	Differenze in +	Differenze in -
TITOLO I	21.265.259.245	14.093.096.399	9.665.137.132	4.427.959.267	368.608.879	10.540.771.825
TITOLO II	6.201.417.397	4.952.390.023	857.328.171	4.095.061.852	525.504	1.249.052.878
TITOLO III	13.364.000	15.427.085	15.427.085	0	2.063.085	0
TITOLO IV	1.013.600.000	1.052.048.311	844.684.435	207.363.876	106.330.573	67.882.262
TOTALE GEN.LE	31.843.640.742	20.113.461.818	11.382.576.823	8.730.881.995	477.528.041	11.857.706.965
Fondo vincolato TFR	2.167.295.576					

Dimostrazione del risultato finanziario dell'esercizio (disavanzo)

Come mostrano i prospetti sopra riportati, il rendiconto finanziario dell'esercizio 2000 chiude con un disavanzo finanziario di lire 6.133.269.158, pari alla differenza del totale degli accertamenti e degli impegni come segue:

- Totale accertamenti L. 13.980.192.660
- Totale Impegni L. 20.113.461.818

Disavanzo finanziario dell'esercizio L. 6.133.269.158

La maggior parte del disavanzo deriva da impegni registrati nell'esercizio 2000 per spese inerenti progetti finalizzati, le cui entrate sono state accertate in esercizi precedenti, con conseguente formazione di risultati positivi negli esercizi medesimi e che concorrono quali residui attivi alla formazione dell'avanzo complessivo di amministrazione che è così formato:

Dimostrazione dell'Avanzo complessivo di amministrazione al 31.12.2000

Consistenza di cassa L. 2.232.141.604

Residui attivi dell'esercizio L. 2.831.706.110

Residui attivi degli esercizi precedenti L. 19.709.777.204

Totale residui alla chiusura dell'esercizio L. 22.541.483.314

Residui passivi dell'esercizio	L. 8.730.884.995
Residui passivi degli esercizi precedenti	L. 3.034.323.948
Totale residui alla chiusura dell'esercizio	L. 11.765.208.943

Avanzo di amministrazione L 31.12.2000 L. 13.008.415.975
=====

Nella relazione illustrativa al Conto consuntivo è precisato che il predetto Avanzo di amministrazione è formato per lire 11.586.061.267 da somme da utilizzare per la realizzazione dei progetti finalizzati da impegnare nei prossimi esercizi e per lire 630.618.456 dall'accantonamento per TFR e quindi per totale vincolato di lire 12.216.679.723. Conseguentemente l'esercizio chiude con avanzo effettivo di lire di lire 791.736.246.

Stante la mancanza di analitica contabilità relativa ai progetti finalizzati, allo scopo di procedere ai necessari riscontri della predetta somma vincolata di lire 11.586.061.267 con le disponibilità ancora esistenti sui singoli programmi, su richiesta del Collegio, l'Amministrazione ha predisposto apposito prospetto che riporta, per ciascun programma, l'importo rimasto da impegnare alla chiusura dell'esercizio 2000 e le variazioni intervenute nell'esercizio medesimo. In un altro prospetto è riportata la situazione per ciascun progetto degli importi rimasti da rendicontare sempre al 31 dicembre 2000, pari a lire 14.890.502.800. Da notare che, come risulta da quest'ultima situazione, per diversi progetti scaduti negli anni 1995 e successivi, per le spese effettuate non sono stati ancora predisposti i relativi rendiconti amministrativi, con la conseguenza della mancata assunzione dei relativi impegni di spesa.

Quanto poi all'avanzo effettivo di amministrazione di lire 791.736.246, si fa presente che esso non corrisponde alla reale ed effettiva situazione amministrativa dell'Ente se si ha riguardo al fatto che diversi residui attivi esistenti alla chiusura dell'esercizio non esprimono un reale diritto di credito. Ciò è da ascrivere, in parte, a ragioni di natura contabile (errori di contabilizzazione, duplicazioni) e in parte al fatto che essi provengono da esercizi molto remoti per i quali è ragionevole nutrire dubbi sulla loro esigibilità. Al fine di acquisire elementi certi di riscontro sulla attendibilità delle cifre dei residui esposte nel conto consuntivo, il Collegio ha proceduto, a campione, a chiedere ai debitori la conferma degli importi iscritti in contabilità. L'esame delle poche risposte pervenute ha consentito di accertare, in taluni casi, che i residui risultano contabilizzati nella contabilità dell'Ente per importi maggiori rispetto a quelli comunicati dai debitori. Ad esempio, l'Istituto Nazionale di Economia Agraria, in relazione al finanziamento erogato per la realizzazione del progetto "Valorizzazione dei prodotti caseari del mezzogiorno attraverso lo studio dei fattori che ne determinino la specificità", con nota prot. n. 8768 del 5 giugno 2001, ha comunicato al 31.12.2000 un residuo da erogare di lire 7.885.816.000, mentre dalla contabilità dell'Ente risulta un residuo attivo di lire 8.096.298.293.

Che l'avanzo effettivo di amministrazione al 31 dicembre 2000 di lire 791.736.252 non sia certo e reale è anche dimostrato dal fatto che successivamente alla formazione

del conto consuntivo in questione, il Commissario Governativo, con delibera n. 57 del 16 maggio 2001, inviata a questo Collegio con nota in data 5 giugno 2001, prot. n. 200102763, ha proceduto alla cancellazione dalle scritture contabili dell'Ente di residui attivi per lire 1.063.020.930, pari alle economie rilevate in sede di rendicontazione per differenza tra accertamento ed importo della spesa effettivamente rendicontato, per spese non ammesse dal finanziatore del progetto, per il mancato avvio del progetto. Per i residui relativi alla vendita di prodotti aziendali, la cancellazione è dovuta principalmente ad accertamenti effettuati per importi maggiori rispetto a quanto dovuto dal cliente, a duplicazione di registrazione del residuo, alla mancata registrazione della riscossione del residuo stesso, al mancato ritiro del prodotto aziendale venduto, alla mancata esecuzione della vendita, ecc..

Va rilevato che tra i residui attivi cancellati con la delibera in esame ve ne sono diversi che si riferiscono alla gestione aziendale. In particolare, l'importo di detti residui eliminati è pari a lire 547.954.895. Per tutto quanto sopra premesso e considerato, può ragionevolmente affermarsi che di fatto la gestione dell'esercizio 2000 chiude con un risultato negativo. Sono stati pure cancellati residui passivi per lire 99.858.777.

La situazione amministrativa dell'Ente appare critica se si considera pure l'insufficiente accantonamento al TFR che è pari a lire 630.618.456 rispetto a quello dovuto di lire 2.167.295.576, risultante dalla situazione patrimoniale e dallo stesso rendiconto finanziario e che pertanto lo stesso dovrà essere reintegrato fino a raggiungere l'importo complessivo di lire 2.167.295.576. Ancora: l'analisi della situazione amministrativa dell'Ente non può prescindere dall'ulteriore considerazione che, anche dopo la disposta cancellazione dei residui, permangono in contabilità numerosi residui attivi di vecchia data per finanziamenti da Enti non ancora erogati e da clienti per corrispettivi della vendita di latte e di altri prodotti aziendali (capitolo 307011) effettuata in anni passati (anni 1988 e successivi) oggetto di vertenza giudiziaria in corso. Riguardo a questi ultimi, ve ne sono diversi di importo significativo provenienti da anni remoti. Si richiamano i seguenti, di importo superiore a 20 milioni, con l'indicazione del cliente, dell'anno di vendita del prodotto e dell'importo:


<i>Cliente</i>	<i>Anno vendita prodotto</i>	<i>Importo</i>
Camerati Walter	1988	38.441.583
Caseificio il faro 94 srl	1994	43.030.405
Caseificio il faro 94 srl	1994	32.540.700
Fattorie Osella	1996	28.487.941
Consorzio Agrario provinciale	1996	69.254.058
Consorzio Agrario provinciale	1996	39.491.099

Considerazioni analoghe valgono anche per la vendita di animali (capitolo 412050) che espone residui per complessive lire 41.685.670 per vendita equini e bovini effettuate negli anni 1997 e 1998.


OMISSIS

IL COLLEGIO DEI REVISORI DEI CONTI


Dott. Vincenzo AMBROSIO



Dott. Nicola ROSSI




Sig.ra Giuseppina DONADIO



IL DIRIGENTE AMMINISTRATIVO
(Dott.ssa PAOLA CORSARO)

COPIA CONFORME ALL'ORIGINALE



BILANCIO CONSUNTIVO

RELAZIONE AL CONTO CONSUNTIVO 2000

Il conto consuntivo dell'esercizio finanziario 2000 è stato redatto in conformità degli schemi di cui agli allegati al DPR 696/79 e nel rispetto delle norme degli artt. 32 e seguenti, del medesimo DPR.

Nella presente relazione verrà esaminato l'andamento della gestione dell'Ente nei suoi settori operativi, con particolare riferimento ai fatti di rilievo verificatisi nell'esercizio.

A) RENDICONTO FINANZIARIO

Il rendiconto finanziario 2000 si è chiuso con i seguenti risultati finali:

		COMPETENZA	
		ENTRATE	USCITE
Tit. II	8.848.374.696	Tit. I	14.093.096.399
" III	3.877.596.175	" II	4.952.890.023
" IV	202.173.478	" III	15.427.085
" V		" IV	1.052.048.311
" VII	1.052.048.311		
Totale	13.980.192.660		20.113.461.818
Disavanzo di gestione	6.133.269.158		
	20.113.461.818		20.113.461.818

		CASSA	
		ENTRATE	USCITE
Tit. II	9.843.573.877	Tit. I	11.707.501.765
" III	3.796.613.598	" II	1.804.180.681
" IV	217.309.478	" III	15.427.085
" V	173.946.960	" IV	3.384.389.897
" VII	1.064.665.393		
Totale	15.096.109.306		16.911.499.428
Disavanzo di cassa	1.815.390.122		
	16.911.499.428		16.911.499.428

Il disavanzo di gestione è dovuto all'accertamento dei progetti finalizzati di ricerca, effettuato nell'anno di competenza, ed all'impegno delle spese effettuate negli anni successivi per la parte di competenza.

Ne consegue che l'effettivo avanzo di amministrazione risulta di segno positivo ed è composto secondo le risultanze di cui al riepilogo di esso avanzo allegato alla presente.

ENTRATE

Il Tit. II - Competenza - presenta, tra i dati più significativi, il contributo del MiPAF per il funzionamento, pari a £ 4.170.500.000 .

Ulteriori accertamenti si riferiscono a contributi per varie attività straordinarie, interessanti il settore della zootecnia, concessi da istituzioni pubbliche e private, nazionali ed internazionali, (Regioni, UE, FAO, CNR).

La gestione di cassa ha evidenziato riscossioni per £ 15.096.109.306, con una differenza in meno rispetto alle previsioni definitive, di £ 20.815.852.662.

Il Titolo III evidenzia un accertamento complessivo di competenza pari a £ 3.877.596.175, derivante dalla vendita dei prodotti delle aziende, dall'affitto di immobili, da recuperi e rimborsi diversi, con una differenza positiva tra accertamento e previsione di £ 398.707.516.

Il Titolo IV presenta un accertamento di £ 202.173.478, conseguente alla vendita di bestiame, a fonte di una previsione per £ 260.000.000 e di riscossioni per £ 217.309.478 della gestione di cassa.

Il Titolo V - gestione di cassa - evidenzia riscossioni per £ 173.946.960 dovute ai contributi del MiPAF per le attrezzature.

USCITE

Gli impegni del Titolo I di £ 14.093.945.559 si riferiscono alle spese effettuate e agli impegni assunti per il finanziamento e l'attività ordinaria, nonché per la gestione di parte corrente dei fondi dei vari PP.FF. in cui è impegnato l'Istituto.

La gestione di cassa dello stesso titolo fa rilevare che vi sono stati pagamenti per £ 11.707.501.765 con una differenza rispetto alla previsione (£ 23.630.685.978) di £ 11.923.184.213.

Le spese in c/capitale - competenza - sono state impegnate per complessive £ 4.952.890.023, di cui £ 857.328.171 pagate e £ 4.095.561.852 rimaste da pagare. La gestione di cassa evidenzia pagamenti per £ 1.804.180681.

B) SITUAZIONE RESIDUI

RESIDUI ATTIVI

All'inizio dell'esercizio erano stati valutati residui attivi per £ 23.857.898.033; nel corso dell'anno vi sono state riscossioni per £ 3.947.622.756, con un saldo negativo delle variazioni di £ 200.498.073.

Nel corso del 2000 sono stati accertati residui per £ 2.831.706.110; pertanto, alla chiusura dell'esercizio i residui attivi 2000 e anni precedenti ammontano a £ 22.541.483.314 .

RESIDUI PASSIVI

I residui passivi ammontavano all'inizio dell'esercizio a £ 8.727.330.476; nel corso dell'anno sono stati pagati per £ 5.528.922.605, con un saldo negativo delle variazioni di £ 164.083.923. I residui passivi impegnati nel 2000 risultano in £ 8.731.734.155; pertanto i residui passivi del 2000 e anni precedenti ammontano a £ 11.765.208.943.

Tale aumento, rispetto ai residui passivi esistenti al 31/12/1999, è dovuto alla scarsa disponibilità di cassa verificatasi nel corso dell'anno 2000.

B) SITUAZIONE PATRIMONIALE**BENI IMMOBILI**

Si analizzano di seguito le variazioni verificatesi nel corso del 2000 distintamente per categoria inventariale:

Impianti, attrezzature, macchinari:

Consistenza all'01/01/2000	7.377.936.877
Beni acquistati al 31/12/2000	806.757.061
Totale al 31/12/2000	8.184.693.938

Automezzi

Consistenza all'01/01/2000	2.825.201.218
Beni acquistati al 31/12/2000	-----
Totale al 31/12/2000	2.825.201.218

Mobili e macchine d'ufficio

Consistenza all'01/01/2000	1.309.050.463
Beni acquistati al 31/12/2000	56.327.201
Totale al 31/12/2000	1.365.377.664

Bestiame

Consistenza all'01/01/2000	2.644.610.501
Capi acquistati al 31/12/2000	41.094.499
Capi venduti al 31/12/2000	215.273.078
Totale al 31/12/2000	2.470.431.922

Materiale bibliografico

Consistenza all'01/01/2000	940.462.706
Beni acquistati al 31/12/2000	80.437.722
Totale al 31/12/2000	1.020.900.428

Essendo stati effettuati acquisti di beni per £ 986.142.883 a fronte di alienazioni per £ 216.799.478, il valore del patrimonio immobiliare alla fine del 2000 presenta una consistenza di £ 15.866.605.170.

BENI IMMOBILI

Il valore complessivo dei beni immobili risulta al 31/12/2000 attestato su £ 12.551.658.447, di cui £ 6.298.059.437 relative agli edifici e £ 6.253.599.010 relative ai terreni, con un aumento, rispetto alle risultanze del c/consuntivo 1999 di £ 638.311.460. Tale cifra si riferisce all'importo pagato nel corso del 2000 per interventi di miglioramento delle strutture degli immobili di proprietà.

La situazione patrimoniale è così riassunta:

ATTIVITA'

Beni immobili	12.551.658.447
Immobilizzazioni	15.866.605.170
Fondo cassa	2.232.141.604
Residui attivi	22.541.483.314
Crediti bancari	11.873.547
Rimanenze attive d'esercizio	615.824.548
Investimenti immobiliari	9.488.068
Totale	<u>53.829.074.698</u>
Conti d'ordine	6.095.207

PASSIVITA'

Residui passivi	11.765.208.943
Debiti bancari e finanziari	87.039.157
Fondo TFR	2.167.295.576
Fondo ammortamento	11.880.332.598
Totale	<u>25.899.876.274</u>

Il patrimonio netto è dunque:

Attività	53.829.074.698
Passività	<u>25.899.876.274</u>
	27.929.198.424

Poiché all'inizio del 2000 il patrimonio netto era di £ 33.753.118.274, ne segue che nel corso del 2000 c'è stato una diminuzione patrimoniale di £ 5.823.919.850.

D) CONTO ECONOMICO

Il conto economico al 31/12/2000 presenta un disavanzo di £ 5.838.719.850, dovuto alla differenza tra le entrate e le uscite correnti (+ £ 1.367.974.688) alle scorte di magazzino (+ £ 615.824.548), ai maggiori residui attivi (+ £ 57.223), ai minori residui passivi (+ £ 227.303.603), alle acquisizioni patrimoniali (+ £ 1.624.454.343), alle rimanenze iniziali dei prodotti (- £ 617.265.071), alla quota annuale degli ammortamenti (- £ 1.110.356.042), alla eliminazione impianti (£ -1.526.400) alla quota dell'esercizio del fondo TFR (- £ 145.248.265) ai minori residui attivi (- £ 200.555.296), ai maggiori residui passivi (- £ 63.219.680), alla vendita bestiame (- £ 215.273.078) alla differenza fra entrate e uscite in c/capitale (- £ 4.570.990.207).

E) SITUAZIONE AMMINISTRATIVA

All'inizio dell'esercizio il saldo di cassa era di £ 4.047.531.726; durante l'esercizio sono state effettuate riscossioni per £ 15.096.109.306 e pagamenti per £ 16.911.499.428, per cui alla fine dell'esercizio il saldo di cassa si è attestato su £ 2.232.141.604.

Poiché i residui attivi e passivi ammontano rispettivamente a £ 22.541.483.314 e a £ 11.765.208.943, ne consegue che l'avanzo di amministrazione alla chiusura dell'esercizio 2000 è pari a £ 13.008.415.975.

Dall'esame nelle partite contabili riportate nel rendiconto finanziario emerge che l'avanzo risulta formato per £ 11.586.061.267 dagli importi non impegnati alla fine dell'esercizio; per £ 630.618.456 dall'accantonamento per TFR, per un totale di £ 12.216.679.723. Ne consegue un avanzo effettivo di £ 791.736.246

20-4-01

PO H

**Il Commissario Governativo
Dott. Cesare Manfroni**

COPIA CONFORME ALL'ORIGINALE
IL DIRIGENTE AMMINISTRATIVO
(Dott. ssa *[firma]*)

REN DICONT O FINANZIARIO DELL'ESERCIZIO 2000 PARTE II

CAPITOLO	G E S T I O N E D E I R E S I D U I A T T I V I		G E S T I O N E D I C A S S A		TOTALE DEI RESIDUI ALL'INIZIO DELL'ESERCIZIO					
	RESIDUI ALL'INIZIO DELL'ESERCIZIO	RISCOSSI	RIMASTI DA RISCOUTERE	TOTALI		V A R I A Z I O N I	P R E V I S I O N I	R I S C O S S I O N I	D I F F E R E N Z E R I S P E T T O A L L E P R E V I S I O N I	D I F F E R E N Z E R I S P E T T O A L L E P R E V I S I O N I
CODICE	13	14	15 (16-14)	16 (14+15)	IN +	IN -	IN +	IN -	IN +	IN -
III. 1										
101010										
102010										
III. 2										
203010	216.605.315		139.254.815	139.254.815	77.350.500		3.700.000.000	4.470.500.000	470.500.000	139.254.815
203014					44.700.000				44.700.000	44.700.000
203010							138.000.000	69.000.000	69.000.000	69.000.000
203014							100.000.000		100.000.000	100.000.000
203011	2.341.350.000		2.341.350.000	2.341.350.000			2.341.350.000	2.341.350.000	2.341.350.000	2.341.350.000
203012							4.000.000.000	2.400.000.000	1.600.000.000	1.600.000.000
203020	1.037.122.740		1.037.122.740	1.037.122.740			1.037.122.740		1.037.122.740	1.037.122.740
203021	925.353.000		925.353.000	925.353.000			925.353.000		925.353.000	925.353.000
203021	31.185.000		31.185.000	31.185.000			31.185.000		31.185.000	31.185.000
203021	39.600.000		39.600.000	39.600.000			39.600.000		39.600.000	39.600.000
203021	990.000.000	987.379.700	2.620.300	990.000.000			990.000.000	987.379.700	2.620.300	2.620.300
203020	132.000.000		132.000.000	132.000.000			132.000.000		132.000.000	132.000.000
203022	50.451.981		50.451.981	50.451.981			50.451.981		50.451.981	50.451.981
203025	337.252.630		337.252.630	337.252.630			337.252.630		337.252.630	337.252.630
203026	70.211.785			70.211.785			70.211.785		70.211.785	70.211.785

XIV LEGISLATURA - DISEGNI DI LEGGE E RELAZIONI - DOCUMENTI

RENDICONTO FINANZIARIO DELL'ESERCIZIO 2000

PARTE II

CAPITOLO CODICE	G E S T I O N E D E I R E S I D U I A T T I V I		V A R I A Z I O N I		G E S T I O N E D I C A S S A		T O T A L E D E I R E S I D U I A T T I V I A L T E R R I N E D E L L ' E S E R C I Z I O						
	R E S I D U I A L L ' I N I Z I O D E L L ' E S E R C I Z I O	R I S C O S S I	R I M A S T I D A R I S C U O T E R E	T O T A L I	R I S C O S S I O N I								
					P R E V I S I O N I	R I S C O S S I O N I							
	13	14	15 (16-14)	16 (14+15)	IN +	IN -	17 (16-13)	18 (13-16)	19	20	21 (20-19)	22 (19-20)	23 (9+15)
20302?	188.100.000		188.100.000	188.100.000					188.100.000			188.100.000	188.100.000
20302A	88.753.500		88.753.500	88.753.500					88.753.500			88.753.500	88.753.500
20302H	450.000.000	192.101.500	257.898.500	450.000.000					450.000.000	192.101.500		257.898.500	257.898.500
20302N	24.750.000		24.750.000	24.750.000					24.750.000			24.750.000	24.750.000
20302R	1.280.439.045		1.280.439.045	1.280.439.045					1.280.439.045			1.280.439.045	1.280.439.045
20302T	183.693.600		183.693.600	183.693.600					183.693.600			183.693.600	183.693.600
20302U	346.420.800		346.420.800	346.420.800					346.420.800			346.420.800	346.420.800
20302V	109.217.500		109.217.500	109.217.500					109.217.500	83.456.040		25.761.460	25.761.460
Tot. Cat. 3	8.842.506.896	1.262.937.240	7.432.007.371	8.594.944.611			147.562.285	147.562.285	16.608.401.581	7.902.437.240	470.500.000	9.176.664.341	9.445.707.371
20401A	39.340.000		39.340.000	39.340.000					39.340.000	11.240.000		28.100.000	28.100.000
20401B	1.638.958.000		1.638.958.000	1.638.958.000					1.638.958.000	983.374.800		655.583.200	655.583.200
20401C	14.590.000		14.590.000	14.590.000					14.590.000	23.460.000	8.870.000		9.490.000
20401D	561.328.800		561.328.800	561.328.800					561.328.800			561.328.800	561.328.800
20401E	192.280.400		192.280.400	192.280.400			40.020.000	40.020.000	192.280.400			192.280.400	192.280.400
20401F	51.989.941		51.989.941	51.989.941					51.989.941			51.989.941	51.989.941
20401G	8.096.298.293		8.096.298.293	8.096.298.293					8.096.298.293	744.319.000		8.096.298.293	8.096.298.293
20401H	87.820.000		87.820.000	87.820.000					87.820.000			87.820.000	87.820.000
20401I	225.000.000		225.000.000	225.000.000					225.000.000			225.000.000	225.000.000
20401J	182.517.707		182.517.707	182.517.707					182.517.707	52.200.000		130.317.707	130.317.707
20401K	205.000.000		205.000.000	205.000.000					205.000.000	54.398.034		150.601.966	150.601.966
Tot. Cat. 4	12.039.442.141	1.850.631.834	10.148.790.307	11.999.422.141			40.020.000	40.020.000	12.116.722.141	1.868.991.834	8.870.000	10.256.600.307	10.265.790.307

XIV LEGISLATURA - DISEGNI DI LEGGE E RELAZIONI - DOCUMENTI

RENDICONTO FINANZIARIO DELL'ESERCIZIO 2000
 PARTE II
 ESATTORE

CAPITOLO CODICE	G E S T I O N E D E I R E S I D U I A T T I V I		G E S T I O N E D I C A S S A		TOTALE DEI RESIDUI ATTIVI AL TERMINE DELL'ESERCIZIO							
	RESIDUI ALL'INIZIO DELL'ESERCIZIO	RISCOSSI	RIMASTI DA FISCUOTERE	TOTALI		PREVISIONI	RISCOSSIONI	D I F F E R E N Z E				
								P R E V I S I O N I	R I S P E T T O A L L E			
	13	14	15 (16-14)	16 (14+15)	17 (16-12)	18 (13-16)	19	20	21 (20-19)	22 (19-20)	23 (9+15)	
412010												
412020												
412030								1.526.400				
412031							60.000.000					
412040												
412050							41.685.670					
412051							16.425.200					
Tot. Cat. 42							58.110.870					
413010												
413020												
413030												
414010												
414020												
414030												
414040												
414050												
414060												
Tot. Cat. 14							510.000					
TOT. III. 4							510.000					
III. 5							510.000					
							311.685.670					
							217.309.478					
							510.000					
							510.000					
							7.309.478					
							101.685.670					
							42.974.870					

RENDICONTO FINANZIARIO DELL'ESERCIZIO 2000 PARTE I

CODICE	DESCRIZIONE	PREVISIONI				SOMME ACCERTATE			DIFFERENZE	
		VARIAZIONI		DEFINITIVE	RISCOSE	RIMASTE DA RISCOUTERE	TOTALI ACCERTATI	RISPETTO ALLE PREVISIONI		
		INIZIALI	IN AUMENTO					IN DIMINUIZIONE	IN +	IN -
515010	Finanziamenti h.A.F. per spese in c/capitale per acquisto attrezzature	4	5 (7-4)	7 (4+5-6)	8	9 (10-8)	10 (8+9)	11 (10-7)	12 (7-10)	
515011	Finanziamento h.A.F. in c/ capitale per trasformazione e rioristino immobili									
515019	Finanziamento h.A.F. opere anti-inquinamento Sez. Cremona									
51501F	Finanziamento h.A.F. in c/ capitale per Revisione analisi									
	Totale Categoria 15									
Cat. 17	TRASFERIMENTI DA COMUNI E PROVINCE									
517040	Trasferimenti da Comuni e Province									
Cat. 18	TRASFERIMENTI DA ALTRI ENTI DEL SETTORE PUBBLICO E PRIVATO									
518010	Contributi da altri Enti									
	TOTALE TITOLO 5									
Cat. 19	ASSUNZIONE DI MUTUI									
619010	Assunzione mutui									
Cat. 20	ASSURZIONE DI ALTRI DEBITI FINANZIARI									
620010	Contrazione debiti diversi a tasso agevolato									
620030	Contrazione debiti diversi a tasso ordinario									
Cat. 21	ENSSIONE DI OBBLIGAZIONI									
621010	Emissione di obbligazioni									
	TITOLO 7 - PARTITE DI GIRO									
Cat. 22	ENTRATE AVANTI NATURA DI PARTITE DI GIRO									
722010	RITENUTE ERARIALI	658.000.000		658.000.000	606.663.985	14.506.417	621.168.402		3.831.598	
722020	RITENUTE PREVIDENZIALI ED ASSISTENZIALI	261.000.000		261.000.000	308.051.055	3.386.089	311.437.144	50.437.144		
722030	RITENUTE DIVERSE	8.100.000		8.100.000	4.022.000		4.022.000		4.078.000	
722040	TRATTENUTE PER CORTO TERZI	22.500.000		22.500.000	9.027.316	20	9.027.336		3.472.664	

RENDICONTO FINANZIARIO DELL'ESERCIZIO 2000 PARTE II

CAPITOLO CODICE	G E S T I O N E D E I R E S I D U I A T T I V I		G E S T I O N E D I C A S S A		TOTALE DEI RESIDUI ATTIVI AL TERMINE DELL'ESERCIZIO						
	RESIDUI ALL'INIZIO DELL'ESERCIZIO	RISCOSSI	RIMASTI DA RISCUOTERE	TOTALI		V A R I A Z I O N I		PREVISIONI	RISCOSSIONI	D I F F E R E N Z E R I S P E T T O A L L E P R E V I S I O N I	
						IN +	IN -			IN +	IN -
	13	14	15 (16-14)	16 (14+15)	17 (16-13)	18 (13-16)	19	20	21 (20-19)	22 (19-20)	23 (19+15)
515010	516.428.550	173.946.960	342.481.590	516.428.550			516.428.550	173.946.960		342.481.590	342.481.590
515011	70.886.380		70.886.380	70.886.380			70.000.000			70.000.000	70.886.380
515019	222.369.410		222.369.410	222.369.410			222.369.410			222.369.410	222.369.410
51501F	11.416.610		11.416.610	11.416.610			11.416.610			11.416.610	11.416.610
Tot. Cat. 15	821.100.950	173.946.960	647.153.990	821.100.950			820.214.570	173.946.960		646.267.610	647.153.990
517010											
518010											
TOT. III. 5 III. 6	821.100.950	173.946.960	647.153.990	821.100.950			820.214.570	173.946.960		646.267.610	647.153.990
619010											
620010											
620030											
621010											
III. 7											
722010	29.057.809	27.667.137	431.783	28.118.920			660.000.000	634.351.122		25.648.878	14.936.200
722020	6.178.575	5.191.312	54.999	5.246.311			260.000.000	313.242.367		53.242.367	3.441.088
722030							8.100.000	4.022.000		4.078.000	
722040	80		20	20			22.500.000	9.027.316		13.472.684	40

RENDICONTO FINANZIARIO DELL'ESERCIZIO 1980
 ENTRATE

PARTE I

CODICE	DESCRIZIONE	C A P I T O L O G E S T I O N E D I C O N P E T E N Z A												
		PREVISIONI		SOMME ACCERTATE		DIFFERENZE		PREVISIONI		DIFFERENZE				
		INIZIALI	IN AUMENTO	IN DIMINUIZIONE	DEFINITIVE	RISCUSSE	RIMASTE DA RISCUOTERE	TOTALI ACCERTATI	IN +	IN -	IN +	IN -		
		4	5 (7-4)	6 (4-7)	7 (4+5-6)	8	9 (10-8)	10 (8+9)	11 (10-7)	12 (7-10)	11 (10-7)	12 (7-10)		
722050	DEPOSITI CAUZIONALI DI TERZI	500.000			500.000	40.500.000		40.500.000	40.000.000					
722060	RECUPERO ANTICIPAZIONI FONDO ECONOMATO	51.500.000			51.500.000	17.327.600	22.672.400	40.000.000	11.500.000					
722070	ANTICIPAZIONI SEZIONI OPERATIVE PERIFERICHE													
722080	RECUPERO ANTICIPAZIONI VARIE	2.000.000			2.000.000									2.000.000
722090	PARTITE CONTO SOSPESI	10.000.000			10.000.000	19.479.329	6.414.100	25.893.429	15.893.429					
	Totale Categoria 22	1.013.600.000			1.013.600.000	1.005.071.285	46.977.026	1.052.048.311	106.330.573					67.882.262
	TOTALE TITOLO 7	1.013.600.000			1.013.600.000	1.005.071.285	46.977.026	1.052.048.311	106.330.573					67.882.262

RENDICONTO FINANZIARIO DELL'ESERCIZIO 2000 - PARTE II

CAPITOLO	G E S T I O N E D E I R E S I D U I A T T I V I		G E S T I O N E D I C A S S A		TOTALE NEI RESIDUI ATTIVI A TERMINE DELL'ESERCIZIO				
	RESIDUI ALL'INIZIO DELL'ESERCIZIO	RIMASTI DA RISCUOTERE	TOTALI	V A R I A Z I O N I		PREVISIONI	RISCOSSIONI	R I S P E T T O A L L E P R E V I S I O N I	D I F F E R E N Z E
CODICE	13	14	16 (14+15)	IN + IN -	19	20	IN + IN -	21 (19-20)	22 (19-20)
722050					19	20		21 (19-20)	22 (19-20)
722060	22.426.760	1.134.960	22.426.760		500.000	40.500.000		40.000.000	
722070					65.000.000	38.619.400		26.380.600	23.807.360
722080	4.458.502	4.458.502	4.458.502		6.458.502			6.458.502	4.458.502
722090	11.054.743	4.282.529	9.706.388		21.000.000	24.903.188		3.903.188	40.696.629
Tot. Cat. 22	73.473.469	10.362.793	69.956.901		1.043.558.502	1.044.665.993		97.145.555	76.038.664
TOT. III. 7	73.473.469	10.362.793	69.956.901		1.043.558.502	1.044.665.993		97.145.555	76.038.664

RENDICONTO FINANZIARIO DELL'ESERCIZIO 2000 PARTE II

CAPITOLO	G E S T I O N E D E I R E S I D U I A T T I V I				G E S T I O N E D I C A S S A				TOTALE DEI RESIDUI ATTIVI AL TERMINE DELL'ESERCIZIO		
	RESIDUI ALL'INIZIO DELL'ESERCIZIO	RISCOSSI	RIMASTI DA RISCOUTERE	TOTALI	V A R I A Z I O N I		PREVISIONI	RISCOSSIONI		D I F F E R E N Z E R I S P E T T O A L L E P R E V I S I O N I	
					IN +	IN -				IN +	IN -
13		14	15 (16-14)	16 (14+15)	17 (16-13)	18 (13-16)	19	20	21 (20-19)	22 (19-20)	23 (9+8)
RIEP. TITOLI											
- TITOLO 2	21.628.058.583	3.125.899.184	18.314.572.617	21.440.474.798		187.586.785	29.525.374.417	9.843.573.877	485.239.047	20.167.039.587	20.445.272.617
- TITOLO 3	1.277.454.161	573.046.507	694.712.934	1.267.739.441	57.223	9.751.943	4.214.128.809	3.796.613.598	339.193.764	753.708.975	1.348.782.018
- TITOLO 4	58.110.870	15.136.000	42.974.870	58.110.870			311.685.670	217.309.478	7.309.478	101.685.670	42.994.870
- TITOLO 5	824.100.950	173.946.960	647.453.990	824.100.950			820.214.570	173.946.960		646.267.610	647.153.990
- TITOLO 7	73.173.469	59.594.108	10.362.793	69.956.901			1.043.538.502	1.064.665.393	97.145.555	76.038.664	57.339.819
TOTALE GENER.	23.857.898.033	3.947.622.756	19.709.777.204	23.657.399.960	57.223	200.555.296	35.911.941.968	15.096.109.306	928.887.844	21.744.740.506	22.541.489.314

RENDICONTO FINANZIARIO DELL'ESERCIZIO 2000 PARTE I

CODICE	DESCRIZIONE	PREVISIONI				SOMME IMPEGNATE			DIFFERENZE	
		VARIAZIONI		DEFINITIVE	PAGATE	RIMASTE DA PAGARE	TOTALI IMPEGNI	RISPETTO ALLE PREVISIONI		
		IN AUMENTO	IN DIMINUZIONE					IN +	IN -	
		4	5 (7-4)	6 (4-7)	7 (4+5-6)	8	9 (10-8)	10 (8+9)	11 (10-7)	12 (7-10)
TITOLO 1 - SPESE CORRENTI										
Cat. 1 - SPESE PER GLI ORGANI DELL'ENTE										
101010	Compensi al Commissario	68.000.000			68.000.000	38.602.320	25.734.680	64.337.200		3.662.800
101020	Compensi ai componenti al consiglio di amministrazione									
101030	Compensi ai componenti il collegio dei revisori dei conti	8.200.000			8.200.000	8.190.000		8.190.000		10.000
101050	Indennità e rimborso spese trasporto per missioni agli organi ISTITUZIONALI	2.000.000	600.000		2.600.000	2.474.426		2.474.426		125.574
	Totale - Categoria 1 -	78.200.000	600.000		78.800.000	49.266.446	25.734.680	75.001.326		3.798.674
Cat. 2 - ONERI PER IL PERSONALE IN ATTIVITA' DI SERVIZIO										
10201*	Stipendi altri assegni fissi pers. impiegatizio R.A.I.Z. III anno	105.625.270		6.520.944	99.104.326	85.174.297	8.631.855	93.803.152		5.301.174
10201(Stipendi altri assegni fissi pers. impiegatizio STUDIO FATTIBILITA' EMISSIONI DA FONTI DIFFUSE									
10201)	Stipendi altri assegni fissi pers. impiegatizio ULTERIORE SVILUPPO RAZ. ALIMENTARI. OVINI/CAPRINI	28.947.000		28.947.000						
10201+	Stipendi ed altri assegni fissi al personale impiegatizio proor. Regione LAZIO 1999	30.736.000	1.000.000		31.736.000	20.579.779	4.071.221	24.650.000		5.086.000
102010	Stipendi ed altri assegni fissi al personale impiegatizio									
102011	Stipendi ed altri assegni fissi al personale impiegatizio AZIENDE	200.000.000			200.000.000	226.449.427		226.449.427		26.449.427
102012	Stipendi altri assegni fissi personale impiegatiz. INDAGINE PATENZIALITA' LATTE CAPRA USO-ALIMENTARE	6.425.877			6.425.877					6.425.877
102018	Stipendi ed altri assegni fissi pers. impieg. proor. REGIONE LAZIO									
102010	STIPENDI ED ALTRI ASSEGNI FISSI AL PER. IMPIEGATIZ IO PER. BIODIVERSITA'		32.000.000		32.000.000					32.000.000
10201J	Stipendi ed altri assegni fissi personale impiegat Contributo per la Casificazione									
10201L	Stipendi ed altri assegni fissi al personale impiegatizio Regione BASILICATA (97)									
10201R	Stip. ed altri assegni fissi personale impiegatizio RIPRODUZIONE DEGLI ANIMALI DI INTERESSE ZOOTECNICO									
10201Z	STIPENDI E ALTRI ASSEGNI AL PER. IMPIEGATIZIO PER. MURST	150.000.000	20.000.000	20.000.000	150.000.000	417.494.061		211.317.754		131.000.000
10201C	Stipendi altri assegni fissi pers. impiegatizio P.O.M. FORMAGGI	426.803.061		9.309.000	417.494.061	211.317.754		211.317.754		206.176.307
10201J	Stipendi altri assegni fissi pers. impiegatizio REGIONE PUGLIA	23.646.569		8.339.133	15.307.436	15.307.436		15.307.436		

RENDICONTO FINANZIARIO DELL'ESERCIZIO 2000
SPESA

PARTE II

CAPITOLO CODICE	G E S T I O N E D E I R E S I D U I P A S S I V I			G E S T I O N E D I C A S S A			TOTALE DEI RESTUI PASSIVI AL TERMINE DELL'ESERCIZIO			
	RESIDUI ALL' INIZIO DELL'ESERCIZIO	PAGATI	RIMASTI DA PAGARE	V A R I A Z I O N I		P A G H I M E N T I		D I F F E R E N Z E R I S P E T T O A L L E P R E V I S I O N I		
				IN +	IN -			IN +	IN -	
III. 1	13	14	15 (16-14)	17 (16-13)	18 (13-16)	19	20	21 (20-19)	22 (19-20)	23 (9+15)
101010						68.000.000	38.602.320		29.397.680	25.734.880
101020									10.000	
101030									125.874	
101050	43.354	43.354	43.354	43.354	43.354					
Tot. Cat. 1	43.354	43.354	43.354	43.354	43.354	78.843.354	49.309.800		29.533.554	25.734.880
10201f	27.977.519	23.527.856	4.449.654	27.977.510	9	103.479.056	108.699.153	5.220.097		18.081.509
10201(18.400.000	17.494.065	905.935	18.400.000		18.400.000	17.494.065		905.935	905.935
10201)										
10201+	66.117.424	56.547.971	9.569.453	66.117.424		91.000.000	77.126.750		13.873.250	13.640.674
102010	15.094.785				15.094.785	15.094.785			15.094.785	
102011						200.000.000	226.449.127	26.449.127		
10201?						6.425.877			6.425.877	
10201B	10.710.212			10.710.212		10.710.212			10.710.212	
10201D						32.000.000			32.000.000	
10201J	996.498			996.498		996.498			996.498	
10201L						7.408.975			7.408.975	
10201R	9.905.426	7.016.551	2.888.875	9.905.426		21.751.843	7.016.551		14.735.292	2.888.875
10201Z						50.000.000			50.000.000	
10201E						417.494.061	211.317.754		206.176.307	
10201J						17.160.867	15.307.436		1.853.431	

XIV LEGISLATURA - DISEGNI DI LEGGE E RELAZIONI - DOCUMENTI

RENDICONTO FINANZIARIO DELL'ESERCIZIO 2000 PARTE I

CODICE	DESCRIZIONE	PREVISIONI				SOMME IMPEGNATE			DIFFERENZE	
		VARIAZIONI		DEFINITIVE	PAGATE	RIMASTE DA PAGARE	TOTALI IMPEGNI	RISPETTIVAMENTE		
		IN AUMENTO	IN DIMINUIZIONE					IN +	IN -	
		4	5 (7-4)	6 (4-7)	7 (4+5-6)	8	9 (10-8)	10 (8+9)	11 (10-7)	12 (9-10)
10201*	Stipendi ed altri assegni fissi al personale impiegato proor., P.O.M. Ricotta	64.933.727			64.933.727	25.994.488		25.994.488		38.939.239
10201c	Stipendi altri assegni fissi pers. impiegato P.O.M. SALUME	64.339.237			64.339.237	29.839.436		29.839.436		34.499.804
10201*	STIPENDI ASSEGNI AL PERSONALE IMPIEGATIZIO FOR. PARCO NAZ. LE CILENTO E VALLO DI DIANO	52.497.757			52.497.757	19.464.724		19.464.724		33.033.036
10202#	Stipendi altri assegni fissi personale operaio BIOTECNOLOGIE - II anno									
10202\$	Stipendi altri assegni - fissi personale operaio R.A.I.Z. - III anno	72.824.514	9.520.944	20.000.000	62.342.458	56.606.468	5.397.080	62.003.548		338.916
10202)	Stipendi altri assegni fissi personale operaio ULTERIORE SVILUPPO RAZIONI ALIMENTARI OVINI/CAPPINI	167.547	36.618.000		36.785.547	36.747.547		36.747.547		38.000
10202+	Stipendi ed altri assegni fissi personale operaio proor. Regione LAZIO	55.492.000		3.000.000	52.492.000	52.492.000		52.492.000		
102020	Stipendi ed altri assegni al personale operaio	562.000.000	6.000.000		568.000.000	569.893.606		569.893.606		1.803.606
102021	Stipendi ed altri assegni al personale operaio AZIENDE	1.470.000.000	5.303.744	66.000.000	1.409.303.744	1.465.369.121	17.473.790	1.482.842.911	73.539.167	
10202A	STIPENDI ASSEGNI AL PERSONALE OPERAIO BIOTECNOLOGIE III ANNO	4.120.731			4.120.731	4.120.731		4.120.731		1.846.849
10202U	Stipendi ed altri assegni al personale operaio AUTOMAZIONE STALLA BOVINE DA LATTE	11.446.849		1.300.000	9.846.849					
10202C	Stipendi ed altri assegni al personale operaio P.O.M. FORMAGGI		14.809.000		14.809.000					14.809.000
10202J	Stipendi altri assegni fissi personale operaio REGIONE PUGLIA	10.713.827	7.500.000		18.213.827	18.213.827		18.213.827		
10202*	Stipendi ed altri assegni fissi al personale operaio proor., P.O.M. Ricotta	58.338.561			58.338.561	32.297.309		32.297.309		26.041.252
102030	Compensi per lavoro straordinario al personale impiegato									
102031	Compensi per lavoro straordinario al personale impiegato AZIENDE	20.000.000			20.000.000	20.000.000		20.000.000		
10203?	Compenso lavoro straordinario pers. impiegato IRODGINE POTENZIALITA' LATTE CAPRA USO-ALIMENTARE	1.000.000			1.000.000	996.498		996.498		3.502
10203J	Compensi lavoro straordinario pers. impiegato REGIONE PUGLIA	1.009.260			1.009.260	1.003.279		1.003.279		5.981
10203c	Compensi lavoro straordinario pers. impiegato P.O.M. SALUME	4.900.000			4.900.000					4.900.000
10203*	COMPENSO LAVORO STRAORDINARIO PER. IMP. FOR. PARCO CILENTO E VALLO DI DIANO	1.658.070			1.658.070	1.658.070		1.658.070		
102040	Compensi per lavoro straordinario al personale operaio	53.000.000	8.000.000		61.000.000	57.632.730		57.632.730		3.367.270
102041	Compensi per lavoro straordinario al personale operaio AZIENDE	140.000.000			140.000.000	128.592.950	2.011.479	130.604.429		9.395.571
10205\$	Indennità spese trasp. missioni territ. nazionale proor. ARSIA		2.750.000		2.750.000	1.545.511	180.000	1.725.511		1.024.489

RENDICONTO FINANZIARIO DELL'ESERCIZIO 2000
PARTE II

CAPITOLO CODICE	G E S T I O N E D E I R E S I D U I P A S S I V I		G E S T I O N E D I C A S S A		TOTALE DEI RESIDUI PASSIVI AL TERMINE DELL'ESERCIZIO						
	RESIDUI ALL'INIZIO DELL'ESERCIZIO	PAGATI	RIMASTI DA PAGARE	TOTALI		V A R I A Z I O N I		P A G A M E N T I	D I F F E R E N Z E R I S P E T T O A L L E P R E V I S I O N I		
						IN +	IN -		IN +	IN -	
	13	14	15 (16-14)	16 (14+15)	17 (16-13)	18 (13-16)	19	20	21 (20-19)	22 (19-20)	23 (19+15)
10201							64.933.727	25.994.488		38.939.239	
10201c	62.114.348	32.826.639	29.287.709	62.114.348			134.114.348	62.666.075		71.448.273	29.287.709
10201*							52.497.757	49.464.721		33.033.036	
10202#							4.256.905			4.256.905	
10202\$							62.342.458	56.606.468		5.735.990	5.397.080
10202)							36.785.547	36.747.547		38.000	
10202+							52.492.080	52.492.000			
102020							568.000.000	569.803.606	1.803.606		
102021	61.192.298	61.426.824		61.426.824	233.926		88.238.744	1.526.795.345	1.438.556.601		17.473.790
10202A							31.000.000	4.120.731		26.879.269	
10202U							9.846.849			9.846.849	
10202C							14.809.000			14.809.000	
10202J							17.900.000	18.213.827	313.827		
10202*							60.000.000	32.297.309		27.702.691	
102030											
102031							20.000.000	20.000.000			
10203?							1.000.000	996.498		3.502	
102031							1.009.260	1.003.279		5.981	
10203c							4.900.000			4.900.000	
10203*							1.658.070	1.658.070			
102040							61.000.000	57.632.730		3.367.270	
102041	6.432.275	3.754.825		3.754.825	2.677.450		140.000.000	132.347.775		7.652.225	2.011.479
102055	516.413	516.000		516.000	413		3.140.000	2.061.511		1.078.489	180.000

RENDICONTO FINANZIARIO DELL'ESERCIZIO 2000

PARTE I

CODICE	DESCRIZIONE	PREVISIONI				SOMME IMPEGNATE			DIFFERENZE	
		VARIAZIONI		DEFINITIVE	PAGATE	RINASTE DA PAGARE	TOTALI IMPEGNI	PREVISIONI		
		IN AUMENTO	IN DIMINUIZIONE					IN +	IN -	
INITIALI										
		4	5 (7+)	6 (4-7)	7 (4+5+6)	8	9 (10-8)	10 (8+9)	11 (10-7)	
102065	Indennità rimborso spese trasp.missioni estero pro-ARSLA	500.000	4.000.000	4.500.000	4.500.000		1.184.400	1.184.400		3.315.600
102066	Indennità e rimborso spese trasporto missione estero BIOTECNOLOGIE II anno	8.000.000	1.607.884	9.607.884	9.607.884		9.592.440	9.592.440		15.444
102066	Indennità rimborso spese trasp.missioni estero P.A.I.Z III anno	8.575.406	10.000.000	18.575.406	14.833.993	250.000	15.083.993	15.083.993		3.491.413
102066	Indennità rimborso spese trasp.missioni estero STUDIO FATTIBILITA' EMISSIONI DA FONTI DIFFUSE	3.218.305	3.080.992	6.299.297	6.299.297		6.268.821	6.268.821		30.476
102060	Indennità e rimborso spese di trasporto per missioni all'estero	7.000.000		7.000.000	7.000.000		1.638.443	6.878.207		421.793
102062	Indennità e rimborso spese trasporto missioni all'estero proor. C.E.E. Torino									
102064	MISSIONI ESTERE PROGR. FEZ		18.000.000	18.000.000	18.000.000		3.520.000	10.172.025		7.827.975
102066	Indennità e rimborso spese di trasporto per missioni all'estero C.M.R. T.M.									
102066	MISSIONI ESTERE PROG. BIOTECHNOLOGY RESEARCH		15.000.000	15.000.000	15.000.000		149.256	11.315.166		3.684.834
102067	Indennità rimborso spese missioni all'estero INGAGNIE POTENZIALITA' LATTE CAPRA USO-ALIMENTARE		3.000.000	3.000.000	3.000.000					3.000.000
10206C	Indennità e rimborso spese di trasporto missioni all'estero programma C.M.R.		826.113	826.113	826.113		826.113	826.113		
10206D	MISSIONI ESTERE POR. BIODIVERSITA'		10.000.000	10.000.000	10.000.000					10.000.000
10206H	Indennità rimborso spese missioni estero Salvaguardia cavallo Liozzano 1999	4.000.000		2.152.505	1.847.495	1.847.495		1.847.495		
10206A	INDEMNITA E RIMBORSO SPESE TRASPORTO MISSIONI ALL'ESTERO CONTRIBUTO FAO	6.800.000		4.300.000	2.500.000	427.433		427.433		2.072.567
10206R	Indennità e rimborso spese per missioni all'estero RIPRODUZIONE DEGLI ANIMALI DI INTERESSE ZOOTECNICO									
10206U	Indennità e rimborso spese di trasporto missioni estero AUTORIZZAZIONE STALLA BOVINE DA LATTE	7.574.690		7.574.690	7.574.690					7.574.690
10206Z	INDEMNITA RIMBORSO SPESE TRASPORTO MISSIONE ESTERO POR. MURST	7.000.000		7.000.000	7.000.000					7.000.000
10208H	Oneri previdenziali assistenziali a carico Ente BIOTECNOLOGIE II anno									
10208F	Oneri previdenziali assistenziali a carico Ente P.A.I.Z. III anno	29.942.783	2.000.000	1.200.000	30.742.783	25.260.294	3.259.260	28.519.554		2.223.229
10208G	Oneri previdenziali assistenziali a carico Ente STUDIO FATTIBILITA' EMISSIONI DA FONTI DIFFUSE	100.000		100.000	100.000	50.160		50.160		49.840
10208B	Oneri previdenziali assistenziali a carico Ente ULTERIORE SVILUPPO RAZIONI ALIMENTARI QUINI/CAPPIN	5.671.000	3.671.000	3.671.000	2.000.000	2.000.000		2.000.000		
10208+	Oneri previdenziali assistenziali a carico Ente proor. Regione LAZIO 1999	8.324.000	3.000.000	11.324.000	11.324.000	7.202.720	2.474.280	9.677.000		1.647.000
102080	Oneri previdenziali ed assistenziali a carico dell'ente	228.000.000	20.000.000	208.000.000	208.000.000	102.384.218	28.944.915	131.329.133		14.670.867

PARTE II

RENDICONTO FINANZIARIO DELL'ESERCIZIO 2000

SECONDE

CAPITOLO CODICE	G E S T I O N E D E I R E S I D U I P A S S I V I				G E S T I O N E D I C A S S A			TOTALE DEI RESIDUI PASSIVI AL TERMINE DELL'ESERCIZIO			
	RESIDUI ALL'INIZIO DELL'ESERCIZIO	PAGATI	RIMASTI DA PAGARE	V A R I A Z I O N I		PREVISIONI	PAGAMENTI		D I F F E R E N Z E R I S P E T T O A L L E P R E V I S I O N I		
				IN +	IN -				IN +	IN -	
	13	14	15 (16-14)	16 (14+15)	17 (16-13)	18 (13-16)	19	20	21 (20-19)	22 (19-20)	23 (9+15)
102065							4.500.000			4.500.000	1.184.400
102066							9.607.884	9.592.440		-15.444	
102067	3.932.974	3.932.971		3.932.971			23.000.000	-18.766.964		4.233.036	250.000
102068	497.428	497.428		497.428			6.580.992	6.766.249	185.257		
102069	500.000					-500.000	7.698.025	5.239.764		2.458.261	1.638.443
102070	2.261.675	2.261.675		2.261.675			2.294.665	2.261.675		32.990	
102071							18.000.000	6.652.025		11.347.975	3.520.000
102072	380.427	380.427		380.427			1.631.573	380.427		1.251.146	
102073							15.000.000	11.165.910		3.834.090	149.256
102074	19.440.756	19.080.304		19.080.304		360.452	9.476.823	19.080.304	9.903.481		
102075							826.113			826.113	
102076							10.000.000			10.000.000	
102077							1.847.495	1.847.495			
102078							2.500.000	427.433		2.072.567	
102079							2.584.267			2.584.267	
102080	1.800.000					1.800.000	9.000.000			9.000.000	
102081							2.500.000			2.500.000	
102082							1.335.643			1.335.643	
102083	5.098.180	4.741.410	386.470	5.097.880		-300	38.481.804	29.971.704		8.210.100	3.645.730
102084	6.900.000	3.702.200	3.197.800	6.900.000			7.000.000	3.752.360		3.247.640	3.197.800
102085							2.000.000	2.000.000			
102086	15.497.710	10.705.390	4.792.320	15.497.710			29.000.000	17.908.110		11.091.890	7.266.600
102087	291.140.989	104.452.894	186.832.172	290.985.066		155.923	376.235.561	206.537.112		169.698.449	215.777.087

XIV LEGISLATURA - DISEGNI DI LEGGE E RELAZIONI - DOCUMENTI

RENDICONTO FINANZIARIO DELL'ESERCIZIO 2000 - PARTE I

CODICE	DESCRIZIONE	CAPITOLI		GESTIONI		SOMME		IMPEGNATE		DIFFERENZE RISPETTO ALLE PREVISIONI
		INIZIALI	VARIAZIONI IN AUMENTO	DEFINITIVE	PAGATE	RIMASTE DA PAGARE	TOTALI IMPEGNI	IN +		
								IN DIMINUIZIONE	-	
102081	Oneri previdenziali ed assistenziali a carico dell'ente AZIENDE	440.000.000	30.000.000	410.000.000	363.650.791	83.980.805	447.631.676	37.631.676	11.407	12.0740
102082	Oneri previdenziali ed assistenziali a carico Ente IMBAGINE POTENZIALITA' LATTE CAPPA USO-ALIMENTARE	6.009.863	86.213	5.923.650	5.810.064		5.810.064			113.566
10208A	ONERI PREVIDENZIALI ED ASSISTENZIALI CARICO ENTE PROG. BIOTECNOLOGIE III ANNO									
10208B	Oneri previdenziali ed assistenziali a carico Ente prog. MIGLIORAMENTO ALLEV. BUFALINI REG. LAZIO		9.000.000	9.000.000						9.000.000
10208D	ONERI PREV. ED ASS. LI A CARICO ENTE PGR. BIODIVERSITA'									
10208J	Oneri previdenziali ed assistenziali a carico dell'Ente Contributo per la Casificazione									
10208P	Oneri previdenziali ed assistenziali c/Ente prog. C.E.E. allevamento cadre da Cashmere									
10208R	Oneri prev. li ed ass. li a carico dell'ENTE RIPRODUZIONE DEGLI ANIMALI DI INTERESSE ZOOTECNICO									
10208U	Oneri previdenziali ed assistenziali a carico Ente AUTOMAZIONE STALLA BOVINE DA LATTE	2.500.000		2.500.000						2.500.000
10208V	Oneri prev. li ed ass. li a carico dell'Ente prog. FORAGG. PRATIVA D.M. 627/7240/94 del 24/11/94	30.000.000	5.550.000	30.000.000	38.376.726	1.885.925	40.262.651			3.000.000
10208Z	Oneri prev. li ed ass. li a carico dell'Ente PGR. MURST	116.472.381	7.000.000	109.472.381	7.441.806	429.885	7.871.691			229.730
10208E	Oneri previdenziali assistenziali a carico Ente P.O.M. FORMAGGI	7.871.691		7.871.691	6.946.526		6.946.526			2.223.161
10208I	Oneri previdenziali assistenziali a carico Ente REGIONE PUGLIA	9.169.687		9.169.687	5.287.634	216.745	5.504.179			9.933.364
10208*	Oneri previdenziali ed assistenziali a carico dell'Ente prog. P.O.M. Ricotta	23.437.543		23.437.543	2.438.042		2.438.042			9.922.660
10208C	Oneri previdenziali assistenziali a carico Ente P.O.M. SALUMI	15.430.102		15.430.102						
10208*	ONERI PREVILI ASS. LI CARICO ENTE PGR. PARCO CILENTO E VALLO DI DIANO									
102090	Altri oneri sociali a carico dell'Ente									
10210*	Corsi per il personale e partecipazione alle spese a corsi indetti Enti-Am. varie Regione LAZIO 1999	5.000.000		5.000.000						5.000.000
102100	Corsi per il person. e partecipaz. alle spese per corsi indetti da ENTI. ISTITUTI VARI AMMIN. VARIE	4.200.000	2.000.000	3.700.000	968.134		968.134			2.731.866
10210C	Corsi personale partecipaz. spese corsi indetti da ENTI ISTIT. VARI AMMIN. VARIE C.H.R. T.M.		456.000	456.000	400.000		400.000			56.000
10210I	ISCRIZIONI ACONVEGNI PORG. BIOTECHNOLOGY RESEARCH		2.500.000	2.500.000	2.479.536		2.479.536			20.464
10210H	CORSI PER IL PERSONALE E PARTECIPAZIONE ALLE SPESE SALVAGUARDIA CAVALLO LIPIZZANO ANNO 99	5.000.000		5.000.000	3.034.150	900.000	3.934.150			1.065.850
10210U	CORSI AL PERSONALE PGR. AUTOMAZIONE STALLA BOVINA DA LATTE		1.300.000	1.300.000						1.300.000

RENDICONTO FINANZIARIO DELL'ESERCIZIO 2000
SPESA

PARTE II

CAPITOLO	G E S T I O N E D E I R E S I D U I P A S S I V I				V A R I A Z I O N I		RIMASTI DA PAGARE	PAGATI	TOTALI	P A G A M E N T I		D I F F E R E N Z E R I S P E T T O A L L E P R E V I S I O N I		TOTALE DEI RESIDUI PASSIVI AL TERMINE DELL'ESERCIZIO			
	CODICE	RESIDUI ALL'INIZIO DELL'ESERCIZIO	13	44	15 (16-14)	16 (14+15)				17 (16-13)	18 (13-16)	19	20		21 (20-19)	22 (19-20)	23 (19+15)
102081	393.572.403	46.337.849	15 (16-14)	345.054.500	391.392.349	16 (14+15)	17 (16-13)	18 (13-16)	19	20	21 (20-19)	22 (19-20)	23 (19+15)				
102087	1.495.872	1.140.352	345.054.500	1.495.872	1.495.872	391.392.349	17 (16-13)	2.180.054	635.000.000	409.988.640	225.011.360	429.035.385					
10208A	33.300.000	33.299.831	355.520	33.299.831	33.299.831	1.495.872	18 (13-16)	169	6.913.787	6.950.416	36.629	355.520					
10208B	1.216.828	188.589	33.299.831	188.589	188.589	33.299.831	19	1.028.239	1.476.567	33.299.831	1.476.567	188.589					
10208D			188.589						9.000.000		9.000.000						
10208J	127.851								127.851		127.851						
10208P	300.670								300.670		300.670						
10208R	3.550.500	834.000	2.716.500	3.550.500	3.550.500	834.000			4.208.820	834.000	3.374.820	2.716.500					
10208U									2.500.000		2.500.000						
10208V	446.491								446.491		446.491						
10208Z									10.000.000		10.000.000						
10208C	3.731.012	353.700	3.167.966	3.521.666	3.521.666	353.700			113.219.556	38.730.426	74.489.130	5.053.891					
10208I	39.770		39.770	39.770	39.770				7.871.691	7.441.806	429.885	469.655					
10208F									9.169.687	6.946.526	2.223.161						
10208c	3.699.667	3.699.627	40	3.699.667	3.699.667	40			25.000.000	8.987.061	16.012.939	216.785					
10208°									15.430.102	2.438.042	12.992.060						
102090																	
10210+									5.000.000		5.000.000						
102100	1.461.500		450.000	450.000	450.000				7.811.500		7.811.500	1.418.134					
10210A									2.256.000	400.000	1.856.000						
10210J									2.500.000	2.479.536	20.464						
10210K									5.000.000		1.965.850	900.000					
10210H									1.300.000	3.034.150	1.300.000						
10210U									1.300.000		1.300.000						

RENDICONTO FINANZIARIO DELL'ESERCIZIO 2000

SPESE

PARTE I

CODICE	DESCRIZIONE	G E S T I O N E D I C O M P E T E N Z A					D I F F E R E N Z E	
		P R E V I S I O N I		S O M M E I M P E G N A T E		R I S P E T T O A L L E P R E V I S I O N I		
		INIZIALI	IN AUMENTO IN DIMINUIZIONE	DEFINITIVE	PAGATE	RIMASTE DA PAGARE	TOTALI IMPEGNI	IN +
4	5 (7-4)	6 (4-7)	7 (4+5-6)	8	9 (10-8)	10 (8+9)	11 (10-7)	12 (10-1)
10210C	ISCRIZIONE A CONVEGNI PER FORMAGGI		4.000.000	4.000.000	2.550.000	2.550.000		1.450.000
	- Totale Categoria 2		264.126.367	275.230.539	3.808.712.570	188.781.235	3.997.493.805	1.135.526.525
Cat. 3	ONERI PER IL PERSONALE IN QUIESCENZA							139.423.576
103010	Pensioni a carico dell'Ente	14.000.000		11.000.000	9.999.981	9.999.981		4.000.019
	- Totale Categoria 3	14.000.000		11.000.000	9.999.981	9.999.981		4.000.019
Cat. 4	SPESE PER L'ACQUISTO DI BENI DI CONSUMO E DI SERVIZI							
104010	Fitti passivi ed oneri locativi							
10402*	Spese per acqua, gas, energia elettrica R.A.I.Z. III anno	1.877.454		1.877.454	1.877.454	1.877.454		
10402)	Spese per acqua, gas, energia elettrica ULTERIORE SVILUPPO RAZIONI ALIMENTARI OVINI/CAPRINI	204.778		204.778	204.778	204.778		
10402+	Spese per acqua, gas ed energia elettrica progr. Regione LAZIO 1999	11.340.383		11.340.383	11.194.318	11.194.318		146.065
104020	Spese per acqua, gas, ed energia elettrica	65.000.000	3.500.000	68.500.000	62.363.029	5.562.871	67.925.900	574.100
104021	Spese per acqua, gas, energia elettrica AZIENDE	158.000.000	2.000.000	160.000.000	174.402.620	8.453.233	185.055.853	23.055.853
10402?	Spese per acqua, gas, energia elettrica INDAGINE POTENZIALITA' LATTE CAPRA USO-ALIMENTARE	276.000		120.000	100.000	100.000	100.000	56.000
10402A	SPESE PER ACQUA GAS ENERGIA ELETTRICA PROG. BIOTECNOLOGIE II ANNO	5.015.800		5.015.800	5.015.800	5.015.800		
10402B	SPESE ACQUA GAS ENERGIA ELETTRICA POR. BIODIVERSIT A.		5.000.000	5.000.000				5.000.000
10402U	Spese acqua, gas, energia elettrica AUTOMAZIONE STALLA BOVINE DA LATTE	9.000.000		9.000.000	1.800.000	1.800.000	1.800.000	7.200.000
10402V	Spese acqua, gas, energia elettrica PROG. DIPLOMA UNIVERSITARIO PRODUZIONE ANIMALE		5.000.000	5.000.000				5.000.000
10402Z	SPESA ACQUA GAS ENERGIA ELETTRICA POR. MURST	12.000.000	3.000.000	12.000.000	2.880.218	2.880.218	2.880.218	9.119.782
10402L	Spese per acqua, gas, energia elettrica P.O.H. FORMAGGI	22.225.073		22.225.073	17.512.141	17.512.141	17.512.141	4.712.932
10402I	Spese per acqua, gas, energia elettrica REGIONE PUGLIA	4.770.219		4.770.219	4.682.484	4.682.484	4.682.484	87.735
10402*	Spese per acqua, gas ed energia elettrica progr. P.O.H. Ricotta	5.095.683		5.095.683	5.095.683	5.095.683	5.095.683	
10402c	Spese per acqua, gas, energia elettrica P.O.H. SALUMI	5.249.000		282.000	4.967.000	4.967.000	4.967.000	
10402*	Spese per acqua, gas, energia elettrica prooetti PARCO NAZIONALE CILIENTO E VALLO DI DIAMO	1.485.000		1.485.000	1.485.000	1.485.000	1.485.000	
10403#	Spese per il riscaldamento BIOTECNOLOGIE II anno	906.000		906.000	906.000	906.000	906.000	

XIV LEGISLATURA - DISEGNI DI LEGGE E RELAZIONI - DOCUMENTI

CAPITOLO CODICE	G E S T I O N E D E I R E S I D U I P A S S I V I		G E S T I O N E D I C A S S A		TOTALE DEI RESIDUI PASSIVI AL TERMINE DELL'ESERCIZIO						
	RESIDUI ALL'INIZIO DELL'ESERCIZIO	PAGATI	RIMASTI DA PAGARE	TOTALI		V A R I A Z I O N I		PREVISIONI	PAGAMENTI	D I F F E R E N Z E	
						IN +	IN -			IN +	IN -
13	14	15 (16-14)	16 (14+15)	17 (16-13)	18 (13-16)	19	20	21 (20-19)	22 (19-20)	23 (19+15)	
10210C						4.000.000	2.550.000		1.450.000		
Tot. Cat. 2	1.088.716.038	454.640.556	594.992.373	1.049.632.929	336.953	4.267.143.330	4.263.353.126	1.516.220.452	1.520.010.656	783.773.608	
103010						11.000.000	9.999.981		1.000.019		
Tot. Cat. 3						11.000.000	9.999.981		1.000.019		
104010	249.850.000		249.850.000	249.850.000		1.877.454	1.877.454		249.850.000	249.850.000	
10402*						204.778	204.778				
10402I						11.340.363	11.194.318		146.065		
10402O	18.476.217	18.431.217		18.431.217	45.000	81.500.000	80.794.246		705.754	5.562.871	
10402I	8.968.525	7.066.942	2.158.589	9.225.525	257.000	162.000.000	181.469.562	19.469.562		10.811.816	
10402*						256.000	100.000		156.000		
10402A	87.000	87.000		87.000		5.500.000	5.102.800		397.200		
10402D						5.000.000			5.000.000		
10402U						9.000.000	1.800.000		7.200.000		
10402V						5.000.000			5.000.000		
10402Z						5.000.000	2.880.218		2.119.782		
10402I	282.000	282.000		282.000		22.225.073	17.794.141		4.430.932		
10402I						4.770.219	4.682.484		87.735		
10402	282.000	282.000		282.000		5.100.000	5.377.683	277.683			
10402C	282.000	282.000		282.000		5.018.000	5.249.000	231.000			
10402*	282.000	282.000		282.000		1.500.000	1.767.000	267.000			
10403H						906.000	906.000				

RENDICONTO FINANZIARIO DELL'ESERCIZIO 2000 - PARTE I

CODICE	DESCRIZIONE	PREVISIONI				SOMME IMPEGNATE			DIFFERENZE	
		VARIAZIONI		DEFINITIVE	PAGHE	RIMASTE DA PAGARE	TOTALI IMPEGNI	RISPETTO ALLE PREVISIONI		
		INIZIALI	IN AUMENTO					IN DIMINUIZIONE	IN +	IN -
		4	5 (7-4)	6 (4-7)	7 (4+5-6)	8	9 (10-8)	10 (8+9)	11 (10-7)	12 (7-10)
10-031	Spese per il riscaldamento R.A.I.Z.-III anno	4.812.000			4.812.000		2.550.000	2.550.000		2.562.000
10-030	Spese per il riscaldamento	31.500.000	11.000.000	5.200.000	37.300.000	6.373.980	30.922.020	37.276.000		4.000
10-031	Spese per il riscaldamento AZIENDE	35.500.000	1.200.000		36.700.000	14.211.324	15.926.006	30.137.330		6.562.670
10-037	Spese per il riscaldamento INDAGINE POTENZIALITA' LATTE CAPRA USD-ALIMENTARE	5.400.000		1.000.000	4.400.000	3.529.000		3.429.000		971.000
10-03A	SPESE DI RISCALDAMENTO Progr. BIOTECNOLOGIE III ANNO	6.014.000			6.014.000	6.014.000		6.014.000		
10-03B	SPESE DI RISCALDAMENTO PER. BIODIVERSITA'		2.000.000		2.000.000					2.000.000
10-03R	Spese per il riscaldamento Progr. RIPRODUZIONE DEGLI ANIMALI DI INTERESSE ZOOTECNICO									
10-03U	Spese per il riscaldamento AUTOMAZIONE STALLA BOVINE DA LATTE	3.000.000			3.000.000					3.000.000
10-03V	Spese per il riscaldamento prog. DIPLOMA UNIVERSITA' FID IN PRODUZIONE ANIMALE	5.000.000	2.000.000	2.000.000	7.000.000	1.263.000		1.263.000		7.900.000
10-03Z	SPESE PER RISCALDAMENTO PER. MURST	20.000.000			20.000.000	2.553.663	7.681.020	10.234.683		3.737.000
10-03E	Spese per il riscaldamento P.O.M. FORMAGGI									1.765.317
10-03I	Spese per il riscaldamento REGIONE PUGLIA	2.200.000	839.133		3.039.133	2.198.389	840.600	3.038.989		144
10-03*	Spese per il riscaldamento progr. P.O.M. Ricotta	7.000.000			7.000.000	2.029.920	4.097.720	6.127.640		872.360
10-03c	Spese per il riscaldamento P.O.M. SALUMI	10.000.000			10.000.000	2.029.920	4.348.320	6.378.240		3.621.760
10-03°	Spese per il riscaldamento progetti PARCO NAZIONALE DEL CILIENTO E VALLO DI DIANO	1.000.000			1.000.000	1.000.000		1.000.000		
10-044	CANONI VARI Progr. RAIZ 3° ANNO		35.800.000		35.800.000	1.000.000	27.800.000	28.800.000		7.000.000
10-040	Canoni vari, pulizia locali, vigilanza notturna e nolec calc elettronici, acquisto materiale vario	57.000.000	3.000.000	22.500.000	37.500.000	25.433.170	11.424.530	36.857.700		642.300
10-041	Canoni vari, pulizia locali, vigilanza notturna e nolecioo calcolatori elettronici AZIENDE	62.500.000	30.000.000	500.000	92.000.000	59.923.330	22.991.360	82.824.690		1.175.310
10-047	Canoni vari pulizia locali vigilanza nolec, calc. acq. mat. vario INDAGINE POTENZ. LATTE CAPRA USD-ALIM	240.434	240.500		480.934	240.434		240.434		240.500
10-04A	CANONI VARI PULIZIA LOCALI VIGILANZA NOTTURNA Progr. BIOTECNOLOGIE II ANNO	8.000.000	5.600.000	624.000	12.976.000	9.028.000	960.000	9.988.000		2.988.000
10-04C	Canoni vari pulizia locali vigilanza nolec, calc. elet acq. mat. vario P.O.M. FORMAGGI	23.313.000			23.313.000	21.351.731	1.564.266	22.915.997		397.003
10-04J	CANONI VARI PULIZIA LOCALI VIGILANZA NOTTURNA PER. REGIONE PUGLIA	700.000			700.000	700.000		700.000		
10-04*	Canoni vari pulizia locali vigilanza notturna nolec, calc. elettr. acq. mat. vario P.O.M. Ricotta	5.654.000			5.654.000	3.917.514		3.917.514		1.736.486

XIV LEGISLATURA - DISEGNI DI LEGGE E RELAZIONI - DOCUMENTI

RENDICONTO FINANZIARIO DELL'ESERCIZIO 2000 - PARTE II

CAPITOLO CODICE	G E S T I O N E D E I R E S I D U I P A S S I V I			G E S T I O N E D I C A S S A			TOTALE DEI RESIDUI PASSIVI AL TERMINE DELL'ESERCIZIO			
	RESIDUI ALL'INIZIO DELL'ESERCIZIO	PAGATI	RIMASTI DA PAGARE	TOTALI	V A R I A Z I O N I			D-I-F-F-E-R-E-N-Z-E R-I-S-P-E-T-T-O-A-L-L-E P-R-E-V-I-S-I-O-N-I		
					IN +	IN -			IN +	IN -
13	14	15 (16-14)	16 (14+15)	17 (16-13)	18 (13-16)	19	20	21 (20-19)	22 (19-20)	23 (9+15)
10403*						4.812.000			22 (19-20)	23 (9+15)
104030	12.566.020	12.161.076		12.161.076	21.760	426.704	37.300.000	18.535.056	18.764.944	30.922.020
104031	13.988.510	12.566.838	1.677.272	14.244.110	255.400		41.200.000	26.778.162	14.421.838	17.683.278
104032	6.974.000	6.974.000		6.974.000			4.466.000	10.400.000	6.000.000	
10403A	2.586.000	2.503.224		2.503.224		82.776	7.500.000	8.517.224	1.017.224	
10403B							2.000.000		2.000.000	
10403C	3.534.000	3.534.000		3.534.000			2.016.000	3.534.000	1.518.000	
10403D							3.000.000		3.000.000	
10403E							7.000.000		7.000.000	
10403F							2.000.000	1.263.000	737.000	
10403G	7.168.448	7.168.448		7.168.448			22.000.000	9.722.111	12.277.889	7.681.020
10403H	1.999.066	1.999.066		1.999.066			3.039.133	4.197.455	1.158.322	840.600
10403I							7.000.000	2.029.920	4.970.080	4.097.720
10403J							10.000.000	2.029.920	7.970.080	4.348.320
10403K	1.500.000	1.500.000		1.500.000			1.000.000	2.500.000	1.500.000	
10404*							35.800.000	1.000.000	34.800.000	27.800.000
104040	23.477.800	17.317.800	6.160.000	23.477.800			60.500.000	42.750.970	17.749.030	17.584.530
104041	33.406.186	30.313.186		30.313.186		3.093.000	119.500.000	90.236.516	29.263.484	22.901.360
104042	623.434	623.434		623.434			1.190.500	863.868	326.632	
10404A							12.976.000	9.038.000	3.948.000	960.000
10404B	878.550	878.550		878.550			23.300.000	22.230.291	1.069.719	1.564.266
10404C							700.000	700.000		
10404D	766.000	766.000		766.000			6.000.000	4.683.514	1.316.486	

RENDICONTO FINANZIARIO DELL'ESERCIZIO 2000 - SPESE - PARTE I

CODICE	DESCRIZIONE	C A P I T O L O										D I F F E R E N Z E	
		6 E S T I O N E										R I S P E T T O A L L E P R E V I S I O N I	
		P R E V I S I O N I										I N +	
		INIZIALI	V A R I A Z I O N I		D E F I N I T I V E		P A G A T E		R I M A S T E D A P A G A R E		TOTALI	I M P E G N I	
	IN AUMENTO	IN DIMINUZIONE	7 (4+5-6)	8	9 (10-8)	10 (10+7)	11 (10-7)	12 (7-10)					
104050	Previ di assicurazione contro rischi, incendi, furti	51.300.000		5.000.000	46.300.000	32.337.384	1.808.000	34.145.384			42.154.616		
104051	Previ di assicurazione contro rischi, incendi, furti AZIENDE	99.000.000	600.000	4.000.000	95.600.000	90.884.143		90.884.143			4.745.857		
104064	Spese postali telegrafiche telefoniche spediz. trasp. BIOTECNOLOGIE II anno												
104064	Spese postali telegrafiche telefoniche spedizioni	1.359.450	1.000.000		2.359.450	784.650	574.800	1.359.450			1.000.000		
104064	trasporti ecc. R.A.I.Z. III anno												
104064	Spese postali telegrafiche telefoniche spediz. trasp. STUDIO FATIBILITA' EMISSIONI-DA FONDI DIFFUSE	83.850			83.850	83.850		83.850					
104064	Spese postali telegrafiche telefoniche spediz. trasp. ULTERIORE SVILUPPO RAZIONI ALIMENTARI-QUINI/CAPRIN	395.000			395.000	340.400		340.400			54.600		
104064	Spese postali telegrafiche telefoniche spedizioni trasporti ecc. proor. Regione LAZIO	15.829.000			15.829.000	8.239.000		8.239.000			7.590.000		
104064	Spese postali telegrafiche telefoniche spedizioni trasporti P.O.M. Tadini	3.500.000			3.500.000	2.700.000		2.700.000			800.000		
104060	Spese postali telegrafiche telefoniche spedizioni, trasporti ecc.	48.000.000	2.000.000		50.000.000	45.161.390	2.809.900	47.971.290			2.028.710		
104061	Spese postali telegrafiche telefoniche spedizioni ecc. AZIENDE	83.000.000	30.000.000	2.000.000	111.000.000	101.601.751	903.100	102.504.851			8.095.149		
104066	SPESE POSTALI TELEGRAFICHE CONTR. - CNR 2000		500.000		500.000						500.000		
104061	Spese postali telegrafiche telefoniche spedizioni trasporti ecc. C.N.R. Tor Mancina		526.000		526.000	526.000		526.000					
104067	Spese postali telegrafiche telefoniche spediz. trasp. ecc. IMMAGINE POTENZIALITA' LATTE CAPRA USO-ALIMENTARE	529.500		120.500	409.000	409.000		409.000					
104060	SPESE POSTALI TELEGRAFICHE TELEFONICHE TRASPORTI PRR. BIODIVERSITA'		3.000.000		3.000.000						3.000.000		
104068	Spese postali telegrafiche telefoniche spediz. trasporto ALLEVAMENTO CAVALLI LIPIZZANI 99	20.000.000		2.500.000	17.500.000	13.756.000	3.744.000	17.500.000					
104068	Spese postali telegrafiche spedizioni trasporti telegrafiche contr. FAO	500.000		500.000									
10406U	Spese postali telegrafiche spediz. trasporti ecc. AUTOMAZIONE STALLA BOVINE DA LATTE	6.000.000			6.000.000	700.000		700.000			5.300.000		
10406V	Spese postali telegraf. telef. spediz. trasporti PRIG DIPLOMA UNIVERSITARIO IN PRODUZIONE ANIMALE		8.000.000		8.000.000						8.000.000		
10406Z	SPESE POSTALI TELEGRAFICHE TELEFONICHE PRR. MURST	15.000.000	2.000.000		15.000.000	1.934.000		1.934.000			13.066.000		
10406E	Spese postali telegrafiche telefoniche spedizioni trasporti P.O.M. FORMAGGI	29.525.000			29.525.000	10.590.500	202.450	10.792.950			18.732.050		
10406J	Spese postali telegrafiche telefoniche spediz. trasp. REGIONE PUGLIA	5.199.000			5.199.000	5.199.000		5.199.000					
10406'	Spese postali telegrafiche telefoniche spedizione trasporti ecc. proor. P.O.M. Ricotta	5.902.000			5.902.000	3.017.600	40.225	3.057.825			2.844.175		
10406c	Spese postali telegrafiche telefoniche spediz. trasp. P.O.M. SALUNI	7.222.000			7.222.000	3.892.800	40.225	3.933.025			3.288.975		

XIV LEGISLATURA - DISEGNI DI LEGGE E RELAZIONI - DOCUMENTI

RENDICONTO FINANZIARIO DELL'ESERCIZIO 2000 - PARTE II
SPESA

CAPITOLO CODICE	G E S T I O N E D E I R E S I D U I P A S S I V I			V A R I A Z I O N I		G E S T I O N E D I C A S S A			T O T A L E D E I R E S I D U I P A S S I V I A L T E R M I N E D E L L ' E S E R C I Z I O		
	RESIDUI ALL'INIZIO DELL'ESERCIZIO	PAGATI	RIMASTI DA PAGARE	T O T A L I		P R E V I S I O N I	P A G A M E N T I	D I F F E R E N Z E R I S P E T T O A L L E P R E V I S I O N I			
				IN +	IN -			IN +		IN -	
	13	14	15 (16-14)	16 (14+15)	17 (16-13)	18 (13-16)	19	20	21 (20-19)	22 (19-20)	23 (19+15)
104050				46 (14+15)			46.300.000	32.337.384		13.962.616	1.808.000
104051	2.343.000	2.498.000		2.498.000	155.000		96.600.000	93.382.143		3.217.857	
10406#	138.540	138.540		138.540				138.540	138.540		
10406\$							2.359.450	784.650		1.574.800	574.800
10406(280.000	83.850		196.150	
10406)							395.000	340.400		54.600	
10406+							15.829.000	8.239.000		7.590.000	
10406/							3.500.000	2.700.000		800.000	
104060	1.367.985	1.367.985		1.367.985			52.000.000	46.529.375		5.470.625	2.809.900
104061	10.370.625	1.501.575	4.284.000	5.785.575		4.585.050	118.000.000	102.903.326		15.096.674	5.187.100
104066							560.000			560.000	
10406(526.000	526.000			
10406/							409.000	420.000	11.000		
104060							3.000.000			3.000.000	
10406H							17.500.000	13.756.000		3.744.000	3.744.000
104068	500.000					500.000	500.000			500.000	
10406U							6.000.000	700.000		5.300.000	
10406V							8.000.000			8.000.000	
10406Z							5.000.000	1.934.000		3.066.000	
10405E	11.000	11.000		11.000			29.525.000	10.601.500		18.923.500	202.650
10406J	11.000	11.000		11.000			5.208.000	5.210.000	2.000		
10406'	11.000	11.000		11.000			6.500.000	3.028.600		3.471.400	40.225
10406c	11.000	11.000		11.000			7.600.000	3.903.800		3.696.200	40.225

RENDICONTO FINANZIARIO DELL'ESERCIZIO 2000
SPSE

CAPITOL CODICE	G E S T I O N E D E I R E S I D U I P A S S I V I			G E S T I O N E D I C A S S A			TOTALE DEI RESIDUI PASSIVI AL TERMINE DELL'ESERCIZIO			
	RESIDUI ALL'INIZIO DELL'ESERCIZIO	PAGATI	FINASTI DA PAGARE	V A R I A Z I O N I		PREVISIONI		PAGAMENTI		
				IN +	IN -				D I F F E R E N Z E R I S P E T T O A L L E P R E V I S I O N I	
13	14	15 (16-14)	16 (14+15)	17 (16-13)	18 (13-16)	19	20	21 (20-19)	22 (19-20)	23 (9+15)
10406*						420.000	383.000		37.000	
104070	995.000	983.000				4.760.000	1.720.500		3.039.500	1.030.000
10407R	856.760	388.380			468.380	856.760	388.380		468.380	
10407I	476.000				476.000	476.000			476.000	
10407L						10.000.000			10.000.000	
104080	914.262	663.360			250.902	3.500.000	2.092.163		1.407.837	552.000
10408B						376.000			376.000	
10408R	3.120.000	3.120.000				9.000.000	6.240.000		2.760.000	
10408R	499.600	120.000			379.600	379.600	120.000		259.600	
10408V	33.415				33.415				33.415	
10409H	216.000	216.000				487.000	379.506		107.494	323.000
10409F	1.230.858	1.230.858				1.600.000	1.660.798	60.798		
10409G						500.000	339.480		160.520	159.996
10409I						600.000	314.750		285.250	285.250
10409J						5.500.000	5.372.127		127.873	595.483
10409L	972.760	972.760			972.760	1.000.000	556.440		443.560	
10409/						21.500.000	13.446.571		8.053.429	5.967.964
104090	10.694.459	8.270.448	2.271.600		152.411	11.000.000	1.214.120	114.120		
104091	3.562.476	3.562.470			6	20.500.000	11.606.640		8.893.360	9.453.398
104094						3.000.000			3.000.000	576.000
104097	141.000	141.000			141.000	1.100.000			5.000.000	
10409D						5.000.000			939.685	850.560
10409E	850.560		850.560			1.142.472	202.787		151.591	216.000
10409R	761.820	541.697	216.000		4.123	693.288	541.697			

RENDICONTO FINANZIARIO DELL'ESERCIZIO 2000
SPESSE

PARTE II

CAPITOLO CODICE	G E S T I O N E D E I R E S I D U I P A S S I V I				G E S T I O N E D I C A S S A				TOTALE DEI RESIDUI PASSIVI AL TERMINE DELL'ESERCIZIO		
	RESIDUI ALL'INIZIO DELL'ESERCIZIO	PAGATI	RIMASTI DA PAGARE	TOTALI	V A R I A Z I O N I		P A G A M E N T I	D I F F E R E N Z E R I S P E T T O A L L E P R E V I S I O N I			
					IN +	IN -		IN +		IN -	
	13	14	15 (16-14)	16 (14+15)	17 (16-13)	18 (13-16)	19	20	21 (20-19)	22 (19-20)	23 (9+15)
10409U							3.000.000			3.000.000	
10409V							10.000.000			10.000.000	
10409Z							3.000.000			3.000.000	
10409E	145.700	145.700		145.700			17.500.000	3.831.244		13.668.756	2.137.245
10409J							1.400.000	1.134.002		265.998	247.473
10409F	18.400	18.400		18.400			6.939.400	1.223.217		5.716.383	614.700
10409C	30.000	30.000		30.000			9.515.000	1.390.211		8.124.789	536.701
10409G	449.080	449.050		449.050		30	4.233.920	2.585.114		1.648.806	
104105	2.260.040	1.134.600	682.640	1.817.240		442.800	14.023.521	2.368.120		11.655.401	901.040
10410H	34.395.967	34.395.967		34.395.967		66.082	265.956.429	63.764.259		202.192.176	107.855.945
10410I	18.035.896	17.969.814		17.969.814							
10410J	4.616.560		4.616.560	4.616.560							4.616.560
10410K							3.000.000	3.000.000			
10410L							2.259.448			2.259.448	2.259.448
10410M	41.750	41.750		41.750			1.691.995	85.100		1.606.895	
10410N	32.907.268	30.091.305	2.877.600	32.968.905	68.837	7.200	249.191.873	101.383.732		147.808.141	76.382.609
10410O	100.145.234	83.515.357	9.148.948	92.664.305	32.438	7.513.367	233.500.000	169.724.065		63.775.935	62.746.078
10410P	358.376.584	341.038.839	15.660.251	356.699.090	1	1.697.495	1.207.500.000	798.206.640		409.293.360	589.484.303
10410Q	1.245.778	1.245.778		1.245.778			3.200.000	1.245.778		1.954.222	
10410R							5.000.000			5.000.000	
10410S							3.000.000			3.000.000	
10410T							3.500.000			3.500.000	3.496.043
10410U	16.170.431	16.261.873		16.261.873	91.862	420	10.000.000	17.528.298		7.528.298	

RENDICONTO FINANZIARIO DELL'ESERCIZIO 2000 - PARTE I

SPESSE

CODICE	DESCRIZIONE	PREVISIONI				SOMME IMPEGNATE			DIFFERENZE	
		INIZIALI	VARIAZIONI		DEFINITIVE	PAGATE	RIMASTE DA PAGARE	TOTALI IMPEGNI	RISPETTO ALLE PREVISIONI	
			IN AUMENTO	IN DIMINUZIONE					IN +	IN -
		4	5 (7-4)	6 (4-7)	7 (4+5-6)	8	9 (10-8)	10 (8+9)	11 (10-7)	12 (7-10)
10410A	SPESA ACQUISTO MANGINI-ALTRO MATERIALE LABORATORI O PROG. BIOTECNOLOGIE III ANNO	34.239,910		13.050,557	21.189,353	20.189,363	1.001,220	21.189,583		230
10410B	Spese acquisto mandini ed altro carico sperimentaz mat.tec.lab.MIGLIORAMENTO ALLEV.BUFALINI REG.LAZIO		5.000,000		5.000,000	4.899,954	4.899,954			100,046
10410C	Spese per l'acquisto di materiale di consumo di carat. tecnico e di laboratorio contributo C.M.R.		50.000,000		50.000,000					50.000,000
10410D	SPESA AC. MANGINI-ALTRO A CARICO SPERIMENTAZIONE MATERIALE TECNICO-LABORATORIO PRR. BIOTECNOLOGIA									
10410E	Spese per acquisto materiale di carattere tecnico e laboratorio proor.C.M.R. Tor Mancina									
10410L	Spese per l'acquisto di materiale di consumo di carattere tecnico REGIONE BASILICATA (97)									
10410M	Acq. manoini ed altro a carico sperim.mat.tecnico laboratorio proor.Salvaguardia cavallo Lipizzano 99	14.028,891	8.000,000		22.028,891	19.079,323	11.936,989	22.016,312		12,579
10410G	MATERIALE TECNICO DI LABORATORIO CONTRIBUTO FAO		6.865,316		6.865,316					6.865,316
10410R	Spese per l'acquisto materiale sperim. e labor. RIPRODUZIONE DEGLI ANIMALI DI INTERESSE ZOOTECNICO									
10410U	Spese acquisto materiale consumo carattere tecnico AUTOMAZIONE STALLA BOVINE DA LATTE	32.000,000			32.000,000	7.114,434	16.614,377	23,728,811		2,271,189
10410X	Spese per l'acquisto di manoini a carico sperimen. e materiale tecnico da laboratorio proor. C.E.F.	295.000,000	20.000,000		295.000,000					295,000,000
10410Z	Spese acq.manoini ed altro carico sperim.mat.tec: lab.PRR. MURST	193.000,000		16.648,156	176,351,844	51,474,686	68,393,228	119,867,914		5,483,930
10410C	Spese acquisto manoini altro c/sperim.mat.labor. P.O.M. FORHAGGI	5.492,181	3.000,000		8.492,181	4.947,408	1.358,780	6.305,788		2,186,393
10410J	REGIONE PUGLIA									
10410	Spese per acquisto manoini ed altro carico sperim. materiale tecnico laboratorio P.O.M. Ricotta	17.211,250		655,102	16,556,148	3.306,904	5,691,310	8,998,214		7,557,934
10410C	Spese acquisto manoini altro c/sperim.mat.labor. P.O.M. SALUNI	24.899,211	10.000,000		34,899,211	22,983,763	11,915,448	34,899,211		18,447,608
10410	Spese acquisto manoini altro c/sperim.mat.labor. proonetti PARCO NAZIONALE CILENTO E VALLO DI DIANO	22.000,000			22.000,000					11,180
10411H	Spese esercizio manutenzione noleggio automezzi BIOTECNOLOGIE II anno	529,280			529,280	89,700	428,400	518,100		955,305
10411\$	Spese esercizio manutenzione noleggio automezzi P.A.I.Z. III anno	20.000,000			20.000,000	12,275,825	6,768,870	19,044,695		4,489,360
10411+	Spese di esercizio, manutenzione, noleggio automezzi proor. Regione LAZIO 1999	8.970,000	1.000,000		8,970,000	4,106,290	394,350	4,500,640		4,542,794
104110	Spese di esercizio, manutenzione, noleggio automezzi	71.000,000		7.000,000	65,000,000	36,900,375	23,536,891	60,437,266		27,239,044
104111	Spese di esercizio, manutenzione, noleggio automezzi, macchine ed attrezzi agricoli AZIENDE	301,155,000	13.500,000	4.000,000	310,655,000	191,931,159	145,762,905	337,894,064		500,000
10411?	Spese esercizio manutenzione noleggio automezzi INDIAGINE POTENZIALITA' LATTE CAPRA USO-ALIMENTARE	3.045,850		500,000	2.545,850	3.045,850		3.045,850		

XIV LEGISLATURA - DISEGNI DI LEGGE E RELAZIONI - DOCUMENTI

PARTE II

RENDICONTI FINANZIARIO DELL'ESERCIZIO 2000

SPESA

CAPITOLO	GESTIONE DEI RESIDUI PASSIVI				GESTIONE DI CASSA			TOTALE DEI RESIDUI PASSIVI AL TERMINE DELL'ESERCIZIO			
	RESIDUI ALL'INIZIO DELL'ESERCIZIO	PAGATI	RIMASTI DA PAGARE	TOTALI	VARIAZIONI		PREVISIONI		PAGAMENTI	DIFFERENZE RISPETTO ALLE PREVISIONI	
					IN +	IN -				IN +	IN -
CODICE	13	14	15 (16-14)	16 (14+15)	17 (16-13)	18 (13-16)	19	20	21 (20-19)	22 (19-20)	23 (9+15)
10410A	4.760.090	4.760.090		4.760.090			18.949.443	24.948.453	5.999.010		1.001.220
10410B	3.186.884	1.372.800	762.824	2.135.624		1.051.260	30.000.000	1.372.800		28.627.200	762.824
10410C	4.624.607	4.624.607		4.624.607			9.700.000	4.624.607		5.075.393	4.899.954
10410D							50.000.000			50.000.000	
10410E	1.438.920	912.240	1.053.360	1.965.600	526.680		500.000	912.240	412.240		1.053.360
10410L							800.000			800.000	
10410H	9.971.109	9.964.301		9.964.301	23.024	29.832	28.000.000	20.043.624		7.956.376	11.936.989
10410G	6.412.019	62.004.377	4.059.101	66.063.478	118.680	18.668.021	6.865.316			6.865.316	
10410I							110.000.000	62.004.377		47.995.623	4.059.101
10410J							32.000.000	7.114.434		24.885.566	16.614.377
10410K							583.100			583.100	
10410M							100.000.000			100.000.000	
10410N	34.664.480	32.142.874	2.406.480	34.549.354		115.126	173.351.844	83.617.560		89.734.284	70.799.708
10410J	5.885.144	3.445.144		3.445.144		2.440.000	7.500.000	8.392.152	892.152	12.749.244	1.358.780
10410P	288.750	288.750		288.750			16.344.898	3.595.654		6.432.237	5.691.310
10410Q	4.584.600	4.584.600		4.584.600			34.000.000	27.567.763		6.432.237	11.915.448
10410R							22.000.000			22.000.000	11.552.392
10411#							1.800.000	89.700		1.710.300	428.400
10411\$							20.000.000	12.275.825		7.724.175	6.768.870
10411+							8.000.000	4.106.290		3.893.710	394.350
104110	26.255.057	25.329.988	3.316.145	25.329.988		925.069	79.000.000	62.230.363		16.769.637	23.536.891
104111	127.627.355	121.463.924		124.780.069	208.537	3.055.823	359.500.000	313.395.083		46.104.917	149.279.050
10411?							2.500.000	3.045.850	545.850		

RENDICONTO FINANZIARIO DELL'ESERCIZIO 2000 - PARTE I

CODICE	DESCRIZIONE	PREVISIONI				SONNE IMPEGNATE			DIFFERENZE	
		INIZIALI	VARIAZIONI		DEFINITIVE	PAGATE	RIMASTE DA PAGARE	TOTALI IMPEGNI	RISPETTO ALLE PREVISIONI	
			IN AUMENTO	IN DIMINUZIONE					IN +	IN -
		4	5 (7-4)	6 (4-7)	7 (4+5-6)	8	9 (10-8)	10 (8+9)	11 (10-7)	12 (7-10)
1041A	SPESA ESERCIZIO MANUTENZIONE MOLEGGIO AUTOMEZZI BIOTECNOLOGIE III ANNO	5.100.000			5.100.000	4.976.885	79.200	5.056.085		43.915
1041P	Spese di esercizio: manutenzione; noleggio automezz proor. C.E.E. allevamento capre da Cashmere									
1041R	Spese esercizio manutenz. noleggio automezzi									
1041C	RIPRODUZIONE DEGLI ANIMALI DI INTERESSE ZOOTECNICO	25.200.000			25.200.000	5.857.640	1.129.254	6.986.894		2.213.106
1041I	Spese esercizio manutenzione noleggio automezzi P.O.H. FORMAGGI	5.299.648		3.000.000	2.299.648	1.955.500	176.000	2.131.500		168.148
1041L	REGIONE PUGLIA									
1041M	Spese di esercizio, manutenzione, noleggio automezzi proor. P.O.H. Ricotta	15.347.830			15.347.830	1.372.830		1.372.830		3.975.000
1041N	SPESA ESERCIZIO MANUTENZIONE MOLEGGIO AUTOMEZZI P.O.H. SALURI	19.735.000		10.322.600	9.412.400	1.647.050	323.200	1.970.250		7.442.150
1041S	Manutenzione riparazione mobili; macchine ufficio attrezzature tecniche calc.elettronici proor.ABSIA	7.382.400	4.000.000		11.382.400	1.620.000	5.417.201	7.037.201		4.345.199
1041E	Manutenzione riparazione mobili macchine ufficio attrezzature tecniche calc.elettronici R.A.I.Z. III anno	20.294.600			20.294.600	8.354.103	11.744.400	20.098.503		196.097
1041Z	Manutenzione; riparazione mobili macchine ufficio attrezz.tec.calc.rri elettronici Regione LAZIO 1999	1.926.795			1.926.795	204.000	800.664	1.004.664		922.131
1041V	Manutenzione riparazione mobili; macchine ufficio attrezz.tecniche calc.elettronici P.O.H. Tadini	19.500.000	5.790.000	2.000.000	23.290.000	4.091.040	9.368.117	13.459.157		1.830.063
1041O	Manutenzione; riparazione mobili; macchine ufficio attrezzature tecniche; calcolatori elettronici	13.000.000	5.000.000		18.000.000	9.247.239	4.726.124	13.973.363		4.026.637
1041B	Manutenz.riparaz.mobili macchine uff.attrez.tecnic calc.elett.rri GLORIANO ALLEV.BUFALINI REG.LAZIO									
1041R	Manutenz.riparaz.mobili macchine uff.attrez.tecnic calc.elett.rri RIPRODUZIONE ANIMALI INTERESSE ZOOTECH	5.000.000			5.000.000					5.000.000
1041ZU	Manutenz.riparaz.mobili macchine uff.attrez.tecnic calc.elett.rri AUTOMAZIONE STALLA BOVINE DA LATTE	8.185.000	20.000.000		28.185.000	1.047.600	12.435.600	13.483.200		4.701.800
1041ZC	Manutenz.riparaz.mobili macchine uff.attrez.tec. P.O.H. FORMAGGI									5.000.000
1041F	MANUTENZIONE RIPARAZIONE E ADATTAMENTO LOCALI E RELATIVI IMPIANTI FGR. RAIZ	43.816.692	5.000.000		48.816.692	3.220.388	7.572.909	10.793.297		3.023.395
1041G	Manutenzione riparazione ed adattamento locali e relativi impianti proor. Regione LAZIO 1999	66.000.000	11.600.000	2.000.000	75.600.000	16.359.888	46.500.977	62.860.865		2.739.135
1041H	Manutenz.riparaz. ed adattamento locali e relativi impianti AZIENDE	96.000.000	65.931.200		161.931.200	41.923.919	119.599.016	161.522.935		408.265
1041C	Manutenz. riparaz. ed adattamento locali e relativi impianti proor. programma C.R.R.									
1041ZM	Manutenzione riparazione ed adattamento locali e relativi imp.proor.Galvaquardia Cav.LIPIZZARI 99	27.240.800	2.500.000		29.740.800	20.529.723	9.154.596	29.684.319		55.681

XIV LEGISLATURA - DISEGNI DI LEGGE E RELAZIONI - DOCUMENTI

RENDICONTO FINANZIARIO DELL'ESERCIZIO 2000 PARTE II

CAPITOLO CODICE	G E S T I O N E D E I R E S I D U I P A S S I V I				G E S T I O N E D I C A S S A			TOTALE DEI RESIDUI PASSIVI AL TERMINE DELL'ESERCIZIO			
	RESIDUI ALL'INIZIO DELL'ESERCIZIO	PAGATI	RIMASTI DA PAGARE	TOTALI	V A R I A Z I O N I		P R E V I S I O N I P A G A R T I		D I F F E R E N Z E R I S P E T T O A L L E P R E V I S I O N I		
					IN +	IN -				IN +	IN -
13	14	15 (16-14)	16 (14+15)	17 (16-13)	18 (19-16)	19	20	21 (20-19)	22 (19-20)	23 (19+15)	
10411A							5.100.000			123.115	- 79.200
10411P	50.000				50.000		1.500.000			433.947	
10411R	1.066.053	1.066.053	1.066.053				25.000.000			18.498.360	1.129.254
10411E	644.000	644.000	644.000				2.000.000			44.500	176.000
10411J	187.000	187.000	187.000				15.000.000			13.440.170	
10411L	596.400	596.400	596.400				7.677.400			5.433.950	323.200
10411G	588.000						588.000			588.000	
10412F	2.195.500	2.195.500	2.195.500				13.000.000			9.184.500	5.417.201
10412I	1.320.000	720.000	600.000	1.320.000			25.000.000	9.074.103		15.925.897	12.344.400
10412J	312.000	312.000		312.000			3.000.000	516.000		2.484.000	800.664
104120	5.690.800	2.508.000	480.000	2.988.000	2.702.800		26.790.000	6.599.040		20.190.960	9.648.117
104121	13.034.560	3.475.360	7.800.000	11.275.360	14.030.400		30.000.000	12.722.599		17.277.401	12.526.124
10412B							600.000			600.000	
10412R	9.705.816	5.358.316		5.358.316	4.347.500		12.000.000	5.358.316		6.641.684	
10412U							5.000.000			5.000.000	
10412C	2.160.000	2.160.000		2.160.000			28.000.000	3.207.600		24.792.400	12.435.600
10413F							5.000.000			5.000.000	
10413+							35.000.000	3.220.388		31.779.612	7.572.909
104130	54.353.313	33.755.359	18.330.000	52.085.359	48.660.002		119.600.000	50.115.247		69.484.753	64.830.977
104131	37.130.696	33.126.773	1.790.441	34.917.214	3.020		165.931.200	75.050.692		90.880.508	121.389.457
10413C	198.000				198.000		198.000			198.000	
10413H							27.500.000	20.529.723		6.970.277	9.154.576

XIV LEGISLATURA - DISEGNI DI LEGGE E RELAZIONI - DOCUMENTI

CODICE	DESCRIZIONE	RENDICONTO FINANZIARIO DELL'ESERCIZIO 2000										PARTE I	
		CAPITOLLO		PREVISIONI		SOMME IMPEGNATE		DIFFERENZE		RISPETTO ALLE PREVISIONI			
		G E S T I O N E		V A R I A Z I O N I		P A G A T E		R I M A S T E D A P A G A R E		I N +		I N -	
		4	5 (7-4)	6 (4-7)	7 (4+5-6)	8	9 (10-8)	10 (8+9)	11 (10-7)	12 (10-7)	13 (10-7)	14 (10-7)	15 (10-7)
10413U	Mantenz. riparazione adattamento locali e relativi incanti AUTOMAZIONE STALLA BOVINE DA LATTE	6.866.908			6.866.908		780.000					6.086.908	
10413	Mantenimento riparazione ed adattamento locali e relativi impianti progr. P.O.M. Ricotta	3.567.990	1.616.480		1.951.500							1.951.500	
104140	Spese per elaborazione dati												
104150	Spese cartografiche, classificazioni terreni	500.000			500.000		86.000					414.000	
104166	SPESE ED INDEMNIZZI A TERZI PER RICERCHE DI LAVORO TORIO PIR. PAIZ		5.000.000		5.000.000							5.000.000	
10416+	Spese e indennizzi a terzi per ricerche di laboratorio e di campagna progr. Regione LAZIO 1999	200.000.000			200.000.000							200.000.000	
104160	Spese e indennizzi a terzi per ricerche di laboratorio e di campagna	9.500.000		5.000.000	4.500.000		1.309.470					3.197.768	
10416U	Spese e indennizzi a terzi ricerche laboratorio e campagna AUTOMAZIONE STALLA BOVINE DA LATTE	63.000.000			63.000.000							63.000.000	
104170	Spese per l'attivita' divulgativa, scambi culturali e iscrizioni a societa' scientifiche												
104181	Corrispettivi per prestazioni professionali ed incarichi speciali progr. C.E.E. analisi Cashmere	8.000.000		8.000.000	8.000.000		8.000.000					8.000.000	
10418+	Corrispettivi prestaz. profes. li incarichi speciali P.A.I.Z. III anno	78.500.000		20.000.000	58.500.000		37.717.900					20.782.100	
104182	Corrispettivi prestaz. profes. incarichi speciali Convenzione ANABIC												
104180	Corrispettivi prestaz. profes. li incarichi speciali ULTERIORE SVILUPPO RAZIONI ALIMENTARI OVINI/CAPRINI	3.593.600	2.000.000		5.593.600		5.593.600					5.593.600	
10418+	Corrispettivi per prestazioni professionali ed incarichi speciali progr. Regione LAZIO 1999	43.928.000		1.500.000	42.428.000		19.457.920					11.501.280	
10418U	Corrispettivi per prestazioni professionali ed incarichi speciali P.O.M. Tadini	18.000.000		3.600.000	14.400.000		199.680					14.200.320	
104180	Corrispettivi per prestazioni professionali ed incarichi speciali	141.000.000	37.000.000		178.000.000		110.557.940					6.432.633	
104181	Corrispettivi per prestazioni professionali ed incarichi speciali (veterinari)	97.000.000	38.000.000		135.000.000		99.039.739					121.025	
104184	Corrispettivi per prestazioni professionali ed incarichi speciali Progr. FEZ		18.700.000		18.700.000							18.700.000	
104186	PRESTAZIONI PROFESSIONALI CONTR. CAP 2000		3.000.000		3.000.000							3.000.000	
10418A	CORRESPETTIVI PRESTAZIONI PROFESSIONALI INCARICHI SPECIALI BIOTECNOLOGIE III ANNO	271.200			271.200							271.200	
10418J	Corrispettivi per prestazioni professionali ed incarichi speciali Contributi per la Casificazioni												
10418H	Corrispettivi per prestaz. profes. ed incarichi speciali progr. Salvaguardia CAVALLI LIPIZZARI 99	61.590.000		22.800.000	38.790.000		19.442.060					2.794.220	
10418U	Corrispettivi prestaz. professionali incarichi speciali AUTOMAZIONE STALLA BOVINE DA LATTE	7.000.000			7.000.000		5.000.000					2.000.000	

RENDICONTO FINANZIARIO DELL'ESERCIZIO 2000
PARTE II

CAPITOLO	G E S T I O N E D E I R E S I D U I P A S S I V I				G E S T I O N E D I C A S S A			TOTALE DEI RESIDUI PASSIVI AL TERMINE DELL'ESERCIZIO			
	RESIDUI ALL'INIZIO DELL'ESERCIZIO	PAGATI	RIMASTI DA PAGARE	TOTALI	V A R I A Z I O N I		P A G A M E N T I				
					IN +	IN -					
CODICE	13	14	15 (16-14)	16 (14+15)	17 (16-13)	18 (13-16)	19	20	21 (20-19)	22 (19-20)	23 (9+15)
104130	3.133.092	3.133.092		3.133.092			8.500.000	3.133.092		5.366.908	780.000
10413	4.248.500	4.085.058		4.085.058	163.442		1.883.520	4.085.058	2.201.538		
104140							500.000	86.000		414.000	
104150							5.000.000	5.000.000		5.000.000	
104160							200.000.000	200.000.000		200.000.000	117.410.000
104160	13.535.337	10.332.604	3.200.000	13.532.604		2.733	10.000.000	11.542.024	1.642.024		
104160							63.000.000			63.000.000	
104170							50.000.000	16.500.000	16.500.000		
104180	8.500.000	8.500.000		8.500.000			50.000.000	38.317.900		11.682.100	517.000
104180	600.000	600.000		600.000				469.600	469.600		
104180	500.000	489.600		489.600		10.400		5.593.600	53.600		
104180							5.500.000	86.640.139		41.859.861	65.138.580
104180	120.852.000	67.182.219	53.669.780	120.851.999		1	128.500.000	144.781.328	88.781.328		
104180	83.344.583	34.223.388	42.626.727	76.850.115		6.494.468	14.400.000	199.680		14.200.320	
104180	31.291.735	27.971.475	2.643.846	30.615.321		676.414	56.000.000	127.011.214	10.988.786		103.636.154
104180							138.000.000	18.700.000		18.700.000	38.483.082
104180							3.000.000	4.528.800	28.800	3.000.000	
104180	4.528.800	4.528.800		4.528.800			4.500.000	4.528.800			
104180							480.000			480.000	
104180	3.070.000	1.422.000		1.422.000	12.000	1.660.000	37.200.000	20.834.060	16.365.940		22.172.160
104180							7.000.000	5.000.000		2.000.000	

RENDICONTO FINANZIARIO DELL'ESERCIZIO 2000 - PARTE I
SPESSE

CODICE	DESCRIZIONE	PREVISIONI				SONNE IMPEGNATE			DIFFERENZE RISPETTO ALLE PREVISIONI
		IN AUMENTO		IN DIMINUIZIONE	PAGATE	RIMASTE DA PAGARE	TOTALI IMPEGNI	IN +	
		4	5 (4-7)						
10419C	Corrispettivi prestaz.profes.li incarichi speciali P.O.H. FORNAGGI	194.000.000	3.000.000	197.000.000	47.228.537	79.912.840	427.141.377		8.858.623
10416	Corrispettivi per prestazioni professionali ed incarichi speciali prom. P.O.H. Ricotta	16.384.352	665.208	15.719.144	5.407.656	559.680	5.967.336		9.751.808
10418C	PRESTAZIONI INCARICHI PROFESSIONALI P.O.H. SALUMI	48.000.000	1.222.680	46.777.320	1.345.080	2.539.532	3.884.612		8.892.708
10418*	Corrispettivi prestaz.profes.li incarichi speciali progetti PARCO NAZIONALE CILENTO E VALLO DI DIAMO	9.000.000	9.000.000	9.000.000					9.000.000
10420*	Spese per accertamenti sanitari: cure e protesi ricoveri progr. BIOTECNOLOGIE	9.500.000		9.500.000	2.534.000	2.995.692	5.529.692		3.970.308
104200	Spese per accertamento sanitari: cure, ricoveri e protesi	30.840.307	8.074.557	38.914.864	29.789.333	9.125.531	38.914.864		6.437.900
10420A	SPESE ACCERTAMENTI SANITARI BIOTECNOLOGIE III ANNO	6.659.900		6.659.900	222.000		222.000		
10422+	Spese di rappresentanza progr.Regione LAZIO 1999								
104220	Spese di rappresentanza								
10422*	Spese di rappresentanza progetti PARCO NAZIONALE DEL CILENTO E VALLO DI DIAMO	9.000.000		9.000.000					
10423/	SPESE ORGANIZZAZIONE CONVEGNI PROG. TADINI		221.100	221.100					221.100
104230	Spese per organizzazione congressi, mostre, ecc.								
104231	Spese per organizzazione convegni Azienda	2.000.000		2.000.000					2.000.000
10423/	Spese per organizzazione congressi, mostre ecc. CORSI PZ	21.360.179	18.091.072	3.269.107	2.105.247	1.084.710	3.189.957		79.150
10423J	Spese per organizzazione convegni progr. REGIONE BASILICATA								
10423*	Spese organizzazione congressi mostre ecc. progetti PARCO NAZIONALE CILENTO E VALLO DI DIAMO	8.745.308	2.453.986	6.291.322	371.300		371.300		5.920.022
10424#	Spese coordinamento BIOTECNOLOGIE II anno	32.485.900		32.485.900	613.025		613.025		31.872.875
10424*	Spese coordinamento R.A.I.Z. III anno	100.000.000	8.664.000	91.336.000					31.336.000
10424h	SPESE COORDINAMENTO CON. CAVALLO LIFIZZARO 1999	8.000.000		8.000.000	4.860.975	3.138.025	7.999.000		1.000
10424F	Spese coordinamento progr. RIPRODUZIONE DEGLI ANIMALI INTERESSE ZOOTECNICO	210.000.000	15.582.514	225.582.514	130.859.699	91.611.455	222.471.154		3.111.360
10424U	Spese coordinamento AUTONAZIONE STALLA BOVINE DA LATTE	45.000.000	5.000.000	50.000.000	10.996.505	693.572	11.690.077		38.309.923
104280	Spese per quote associative	11.100.000		11.100.000	4.865.223	1.571.600	6.436.823		6.663.177
104301	Acquisto vestiario e divise personale AZIENDE	10.000.000	5.000.000	5.000.000	3.276.840	1.715.656	4.992.496		7.504

XIV LEGISLATURA - DISEGNI DI LEGGE E RELAZIONI - DOCUMENTI

RENDICONTO FINANZIARIO DELL'ESERCIZIO 2000
SPESA

PARTE II

CAPITOLO CODICE	G E S T I O N E D E I R E S I D U I - P A S S I V I		G E S T I O N E D I C A S S A		TOTALE DEI RESIDUI PASSIVI AL TERMINE DELL'ESERCIZIO						
	RESIDUI ALL'INIZIO DELL'ESERCIZIO	PAGATI	RIMASTI DA PAGARE	TOTALI		D I F F E R E N Z E R I S P E T T O A L L E P R E V I S I O N I					
						IN +	IN -	IN +	IN -		
	13	14	15 (16-14)	16 (14+15)	17 (16-18)	18 (13-16)	19	20	21 (20-19)	22 (19-20)	23 (19+15)
10418c	15.534.656	6.691.896	8.816.360	15.508.256	26.400	26.400	203.000.000	53.920.433	-149.079.567	98.729.200	
10418*	2.368.296	2.368.296		2.368.296			15.334.792	7.775.952	7.558.840	539.680	
10418c	1.222.680	1.090.680		1.090.680	132.000	132.000	46.777.320	2.435.760	44.341.560	2.539.532	
10418*							9.000.000		9.000.000		
10420*	656.955	656.955		656.955			2.000.000	656.955	1.343.045		
104200	2.612.500	2.612.500		2.612.500			9.500.000	5.146.500	4.353.500	2.297.500	
10420A	9.159.693	9.159.693		9.159.693			43.074.557	38.949.076	4.125.481	9.159.693	
10422+							6.500.000	222.000	6.278.000		
104220							500.000	500.000	500.000		
10422*							221.100		221.100		
10423/											
104230											
104231							2.000.000		2.000.000		
10423)	12.903.436	12.903.436		12.903.436			5.908.928	15.008.683	9.099.755	1.084.710	
10423J	16.403.572				16.403.572	16.403.572	16.403.572		16.403.572		
10423*	49.378.683	47.763.483	1.309.600	49.073.083	305.600	305.600	20.566.014	48.136.783	27.588.769	1.309.600	
10424#							32.000.000	613.025	31.386.975		
10424*							91.336.000		91.336.000		
10424#							8.000.000	4.860.975	3.139.025	3.138.025	
10424R	52.697.615	52.550.015	147.600	52.697.615			235.582.514	183.409.714	52.172.800	91.759.055	
10424U							40.000.000	10.976.505	29.023.495	693.572	
104280	3.523.000	2.265.000	148.000	2.413.000	1.110.000	1.110.000	13.000.000	7.130.223	5.869.777	1.719.600	
104301	939.390	939.390		939.390			5.000.000	4.216.230	783.770	1.715.656	

RENDICONTO FINANZIARIO DELL'ESERCIZIO 2000 - SPESA - PARTE I

CODICE	DESCRIZIONE	CAPITOLI										DIFFERENZE	
		PREVISIONI				SOPRE INPEGHATE			RISPETTO ALLE PREVISIONI			IN +	IN -
		INITIALI	VARIAZIONI		DEFINITIVE	PAGATE	RIMASTE DA PAGARE	TOTALI IMPEGNI					
4	5 (7-4)	6 (4-7)	7 (4+5-6)	8	9 (10-8)	10 (8+9)	11 (10-7)						
	- Totale Categoria 4 -	5.582.090.711	744.391.026	322.468.969	5.984.012.768	2.523.046.095	1.976.368.499	4.499.414.584	140.081.220	1.656.679.404			
105010	- Borse di studio												
10501R	- Borse di studio progr. RIPRODUZIONE DEGLI ANIMALI INTERESSE ZOOTECNICO												
10501U	- Borse di studio AUTOMAZIONE STALLA BOVINE DA LATTE	40.000.000			40.000.000								40.000.000
10501C	- Borse di studio P.O.M. FORMAGGI	67.384.615			67.384.615					3.000.000			3.000.000
10501*	- Borse di studio progr. P.O.M. Ricotta	80.000.000			80.000.000					53.333.000			53.333.000
105020	- Compenso ai componenti commissione d'esame												
	- Totale Categoria 5 -	187.384.615			187.384.615	62.667.000		56.333.000		119.000.000			119.000.000
	Cat. 6 - TRASFERIMENTI PASSIVI												
106010	- Interventi assistenziali a favore del personale in servizio e di quello cessato dal servizio												
106020	- Equo indennizzo al pers. per perdita di interezza fisica subita per infortunio causa di servizio												
106030	- Altri trasferimenti passivi												
10603X	- Trasferimenti progr. C.E.E.												
10604#	- TRASFERIMENTI AD ALTRI ENTI - PROG. BIOTECNOLOGIE	695.475.310			695.475.310	33.049.412		254.419.150		287.467.562			46.007.748
10604#	- Trasferimenti passivi ad altri enti R.A.I.Z III anno	542.200.000			542.200.000	31.500.000		165.500.000		197.000.000			28.200.000
10604*	- Trasferimenti passivi ad altri enti STUDIO FATTIBILITA' EMISSIONI DA FONTI DIFFUSE	225.000			225.000								225.000
10604*	- Trasferimenti passivi ad altri Enti progr. BIOTECNOLOGIE ANIMALI PRODUZIONE ZOOTECNICA	504.026.000			504.026.000					166.190.400			166.190.400
10604+	- Trasferimenti passivi ad altri Enti progr. Regione LAZIO 1999												
106040	- Trasferimenti passivi ad altri Enti	45.000.000	90.000.000	20.000.000	115.000.000			90.000.000		90.000.000			90.000.000
10604?	- Trasferimenti passivi ad altri Enti INDIAGINE POTENZIALITA' LATTE CAPRA USO-ALIMENTARE	20.129.920		3.500.000	16.629.920			10.000.000		10.000.000			16.629.920
10604B	- Trasferimenti passivi ad altri Enti progr. MIGLIORAMENTO ALLEV. BUFALINI REG. LAZIO												
10604D	- TRASFERIMENTI PASSIVI AD ALTRI ENTI PGR. BIODIVERSITA'		16.000.000		16.000.000								16.000.000
10604#	- TRASFERIMENTI PASSIVI AD ALTRI ENTI FAO	7.600.000	6.013.468		13.613.468	8.718.426				8.718.426			4.895.042

XIV LEGISLATURA - DISEGNI DI LEGGE E RELAZIONI - DOCUMENTI

RENDICONTO FINANZIARIO DELL'ESERCIZIO 2000
SPESA

PARTE II

CAPITOLO CODICE	G E S T I O N E D E I R E S I D U I P A S S I V I		G E S T I O N E D I C A S S A		TOTALE DEI RESIDUI PASSIVI AL TERMINE DELL'ESERCIZIO						
	RESIDUI ALL'INIZIO DELL'ESERCIZIO	PAGATI	RIMASTI DA PAGARE	TOTALI		V A R I A Z I O N I		D I F F E R E N Z E			
						IN +	IN -	P R E V I S I O N I	P A G A M E N T I	R I S P E T T O A L L E P R E V I S I O N I	IN +
	13	14	15 (16-14)	16 (14+15)	17 (16-13)	18 (13-16)	19	20	21 (20-19)	22 (19-20)	23 (19+15)
Tot. Cat. 4	1.875.652.540	4.335.592.723	453.614.278	1.799.207.001	62.705.641	149.151.180	6.820.376.829	3.858.638.808	196.291.439	3.158.029.460	2.429.982.777
105010	189.641.562	10.418.504	179.223.058	189.641.562			189.641.562	10.418.504		179.223.058	179.223.058
10501R	25.000.000	19.499.445	5.500.555	25.000.000			25.000.000	19.499.445		5.500.555	5.500.555
10501U							40.000.000			40.000.000	
10501E							67.000.000	36.000.000		31.000.000	3.000.000
10501							80.000.000	26.567.000		53.333.000	53.333.000
105020											
Tot. Cat. 5	214.641.562	29.917.949	184.723.613	214.641.562			401.641.562	92.584.949		309.056.613	241.056.613
106010											
106020											
106030											
10603X	17.364.399		17.364.399	17.364.399			17.364.399			17.364.399	17.364.399
10604#							695.475.310	33.049.412		662.425.898	254.418.150
10604\$	14.800.000						14.800.000	31.500.000		464.500.000	165.500.000
10604I								225.000		225.000	
10604*	103.240.795		103.240.795	103.240.795			103.240.795			103.240.795	103.240.795
10604+							504.026.000	166.190.400		337.835.600	249.285.600
106040	3.002.740						115.000.000			115.000.000	90.000.000
10604?	27.500.000		27.500.000	27.500.000			44.000.000			44.000.000	37.500.000
10604B	30.000.000		30.000.000	30.000.000			30.000.000			30.000.000	30.000.000
10604D							16.000.000			16.000.000	
106040							13.613.468	8.718.426		4.895.042	

RENDICONTO FINANZIARIO DELL'ESERCIZIO 2000
SPESE

PARTE II

CAPITOLO CODICE	G E S T I O N E D E I R E S I D U I P A S S I V I				G E S T I O N E D I C A S S A				TOTALE DEI RESIDUI PASSIVI AL TERMINE DELL'ESERCIZIO		
	RESIDUI ALL' INIZIO DELL'ESERCIZIO	PAGATI	RIMASTI DA PAGARE	TOTALI	V A R I A Z I O N I		P A G A M E N T I	D I F F E R E N Z E R I S P E T T O A L L E P R E V I S I O N I			
					IN +	IN -		IN +		IN -	
	13	14	15 (16-14)	16 (14+15)	17 (16-13)	18 (13-16)	19	20	21 (20-19)	22 (19-20)	23 (19+15)
10604R	500.800.000	200.800.000	300.000.000	500.800.000			530.000.000	200.800.000		329.200.000	300.000.000
10604V							100.000.000			100.000.000	
10604Z	47.500.000		47.500.000	47.500.000			1.500.000.000	2.040.000.000	540.000.000		1.360.000.000
10604C							6.650.000.000	428.874.900		6.221.125.100	86.694.100
10604J							18.600.000			18.600.000	
Tot. Cat. 6	744.207.934	200.800.000	525.405.194	726.405.194		17.802.740	10.833.544.972	2.909.133.138	540.000.000	8.464.411.834	2.694.003.044
107010							6.461.000	4.397.025		2.063.975	
107020	83.585		83.585	83.585							83.585
107030	32.000	32.000		32.000			11.200.000	-5.003.463		6.196.537	20.000
107040											
107050											
Tot. Cat. 7	115.585	32.000	83.585	115.585			17.661.000	9.400.488		8.260.512	103.585
10801F	15.405.289	2.533.100	12.872.179	15.405.279		10	33.200.000	16.207.830		16.992.170	13.399.249
10801G	600.000	600.000		600.000			600.000	600.000			
10801I							2.447.210	794.620		1.652.590	
10801+	5.722.150	5.595.860	126.290	5.722.150			11.500.000	11.005.640		494.360	820.360
108010	8.536.156	4.705.115	3.752.139	8.457.254			210.000.000	264.294.655	54.294.655		11.607.314
108011	1.609.140	1.309.140	200.000	1.509.140		78.902	158.721.416	146.793.028		11.928.388	2.920.608
108012	143.106	320.106		320.106	177.000		4.520.395	391.713		4.128.682	
10801B	920.660						920.660			920.660	
10801D							3.000.000			3.000.000	
10801H							2.800.000			2.800.000	

RENDICONTO FINANZIARIO DELL'ESERCIZIO 2000
SPESA

CODICE	DESCRIZIONE	PREVISIONI				SOLTE IMPEGNATE			DIFFERENZE		
		INIZIALI		VARIAZIONI		DEFINITIVE	PAGATE	RIMASTE DA PAGARE	TOTALI IMPEGNI	RISPETTO ALLE PREVISIONI	
		IN AUMENTO	IN DIMINUIZIONE	IN +	IN -						
		4	5 (7-4)	6 (4-7)	7 (4+5-6)	8	9 (10-8)	10 (8+9)	11 (10-7)	12	
10801R	Imposte, tasse e tributi vari RIPRODUZIONE DEGLI ANIMALI INTERESSE ZOOTECNICO										
10801Z	IMPUSIE E TASSE TRIBUTI VARI FBR, MURST	15.000.000	2.000.000	2.000.000	15.000.000					5.000.000	
10801E	Imposte tasse e tributi vari P.O.M. FORMAGGI	57.399.494	1.500.000		58.899.494	19.489.906		19.489.906		3.409.588	
10801F	Imposte tasse e tributi vari REGIONE PUGLIA	4.165.050			4.165.050	4.165.050		4.165.050			
10801*	Imposte tasse e tributi vari P.O.M. Ricotta	8.394.439			8.394.439	5.452.209		5.452.209		2.941.930	
10801c	Imposte tasse e tributi vari P.O.M. SALUNI	6.476.883			6.476.883	2.971.011		2.971.011		3.205.872	
10801*	IMPOSTE E TASSE E TRIBUTI PARCB-DEL-CILENTO E VALLO DI DIAMO	5.414.071			5.414.071	1.445.295		1.445.295		3.968.776	
	Totale Categoria 8	535.024.394	17.521.416	35.800.000	516.745.810	458.547.636	11.756.923	470.304.559	54.526.565	2.947.816	
	Cat. 9 - POSTE CORRETTIVE DI ENTRATE CORRENTI										
10901Z	RESTITUZIONE E RIMBORSI		3.200		3.200					3.200	
10901*	RESTITUZIONE RIMBORSI		1.817.603		1.817.603					1.817.603	
109010	Restituzione e rimborsi diversi		50.000		50.000		566.880	2.127.518	2.077.518		
109013	Restituzione e rimborsi diversi proor. PASCOLI										
109015	Restituzione e rimborsi diversi Proor. OVINI E CAPRINI										
109016	Restituzione e rimborsi diversi Proor. FORAGGICOLTURA PRATIVA										
109018	Restituzione e rimborsi diversi REGIONE BASILICATA ALLEVAMENTO OVICAPRINO										
10901*	RESTITUZIONE E RIMBORSI		93.361.596		93.361.596					93.361.596	
109018	RESTITUZIONE E RIMBORSI		35.826.438		35.826.438					35.826.438	
10901C	Restituzione e rimborsi diversi Proor. C.N.R.										
10901E	Restituzione e rimborsi diversi proor. CNR										
10901F	Restituzione e rimborsi diversi REVISIONE ANALISI										
10901G	Restituzione e rimborsi diversi proor. GRONDAIE Tor Mancina										
10901J	Restituzione e rimborsi diversi Contributo per la Caseificazione		84.624.317		84.624.317					84.624.317	

XIV LEGISLATURA - DISEGNI DI LEGGE E RELAZIONI - DOCUMENTI

RENDICONTO FINANZIARIO DELL'ESERCIZIO 2000 - PARTE I
SPESA

CODICE	DESCRIZIONE	C A P I T O L O										D I F F E R E N Z A	
		P R E V I S I O N I		S O M M E		I M P E G R A T E		R I S P E T T O		A L L E			
		INIZIALI	IN AUMENTO	IN DIMINUIZIONE	DEFINITIVE	PAGATE	FINANZIE DA PAGARE	TOTALI IMPEGNI	IN +	IN -			
		4	5 (7-4)	6 (4-7)	7 (4+5-6)	8	9 (10-8)	10 (8+9)	11 (10-7)	12 (7-10)			
211041	SPESA PER PROGETTAZIONE E COSTRUZIONE IMMOBILIARI	130.000.000		130.000.000									
211051	RI-costruzione ripristino trasformazione immobili R.A.I.Z. - III anno	82.000.000	4.000.000		86.000.000	74.025.280	10.748.000	84.773.280		4.224.720			
211050	RI-costruzione, ripristino, trasformazione immobili	78.000.000	17.263.253		95.263.253	53.899.618	41.889.199	95.788.757		525.504			
211051	RI-costruzione, ripristino e trasformazione immobili AZIENDE												
211054	RI-strutturazione caseificio ed impianti												
211055	PROOF - CASEIFICIO DIDATTICO		400.000.000		400.000.000	273.683.771	116.974.759	390.655.530		9.344.470			
211055	CONTRIBUTO ALPAAF RI-STRU-TTU-RAZIONE EX LATTERIA												
211059	RI-costruzione, ripristino, trasformazione immobili	426.731.121			426.731.121			27.000.000		399.731.121			
211059	Finanziamento opere antinquinamento sez. Cremona												
211059	RI-costruzione, ripristino e trasformazione immobili Salva-guardia cavallo Lipizzano 1999	23.760.000			23.760.000	23.520.000	240.000	23.760.000					
211059	RI-costruzione, ripristino, trasformazione immobili	4.465.294.274		23.553.200	4.441.741.074	14.476.000	3.804.857.959	3.819.333.959		62.407.115			
211060	Proo. finalizzato alla ristrutturazione Sez.MO												
211060	Spese per miglioramenti fondiari												
211061	SPESA PER MIGLIORAMENTI FONDIARI	150.000.000		150.000.000									
	- Totale Categoria 11 -	5.355.785.395	421.263.253	303.553.200	5.473.495.448	439.604.669	4.001.706.857	4.441.311.526		525.504	1.022.709.426		
	Cat. 12 - ACQUISIZIONE DI IMMOBILIZZAZIONI TECNICHE												
212010	Acquisto mobili, arredi e macchine ufficio		18.000.000		18.000.000			17.950.001		49.999			
212010	Acquisto mobili arredi e macchine ufficio	9.783.600			9.783.600					9.783.600			
212010	P.O.M. FORNAGGI												
212010	Acquisto mobili, arredi e macchine ufficio	3.500.000		3.396.000	104.000					104.000			
212010	Proo. P.O.M. Picotta												
212010	Acquisto mobili arredi e macchine ufficio	4.260.000			4.260.000			4.080.000		180.000			
212010	P.O.M. SALUNI												
212020	Acquisto libri e pubblicazioni per la biblioteca	39.500.000	35.000.000		74.500.000	58.492.608	13.284.250	71.776.858		2.723.142			
212024	Acquisto libri e pubblicazioni per la biblioteca												
212024	Proo. CASEIFICIO DIDATTICO												
212024	Acquisto libri e pubblicazioni per la biblioteca	9.740.000			9.740.000	6.240.114	847.000	7.087.114		2.652.886			
212024	P.O.M. FORNAGGI												
212030	Acquisto macchine attrezzature scientifiche	5.676.000	8.664.000		14.340.000	13.488.000		13.488.000		852.000			
212030	P.A.I.Z. - III anno												
212030	Acquisto macchine e attrezzi scientifici e attrez.	1.738.050			1.738.050	446.138		446.138		1.291.912			
212030	tec.BIOTECNOLOGIE ANIMALI PRODUZIONE ZOOTECNICA												
212030	Acquisto macchine e attrezzi scientifici e attrezzature tecniche proo. Regione LAZIO 1999	60.000.000	1.912.000		61.912.000					41.912.000			

RENDICONTO FINANZIARIO DELL'ESERCIZIO 2000
SPESA

PARTE II

CAPITOLO	G E S T I O N E D E I R E S I D U I P A S S I V I			G E S T I O N E D I C A S S A			- TOTALE DEI RESIDUI PASSIVI AL TERMINE DELL'ESERCIZIO					
	RESIDUI ALL'INIZIO DELL'ESERCIZIO	PAGATI	RIMASTI DA PAGARE	V A R I A Z I O N I		P A G A M E N T I		D I F F E R E N Z E R I S P E T T O A L L E P R E V I S I O N I				
				IN +	IN -							
CODICE	13	14	15 (16-14)	16 (14+15)	17 (16-13)	18 (13-16)	19	20	21 (20-19)	22 (19-20)	23 (19+15)	
211041												
211051	31.200.000	31.200.000		31.200.000			62.400.000	31.200.000	31.200.000			
211050	164.929.973	33.885.800	129.677.791	163.563.591		1.366.382	224.000.000	107.911.080	116.088.920			140.425.791
211051	142.784.500	93.887.432	47.647.068	141.534.500		1.250.000	157.263.253	147.787.050	9.476.203			89.536.207
211054	8.815.283		8.815.283	8.815.283			8.815.283		8.815.283			8.815.283
211055							400.000.000	273.683.771	126.316.229			116.971.759
211059	22.500.000		22.500.000	22.500.000			449.231.121		449.231.121			49.500.000
21105H							23.760.000	23.520.000	240.000			240.000
21105Y	148.553.200	39.733.559	108.819.641	148.553.200			4.441.741,074	54.209.559	4.387.531,515			3.913.677,600
211060												
211061												
Tot. Cat. 11	518.782.956	198.706.791	317.459.783	516.166.574		2.616.382	5.767.210.731	638.311.460	5.128.899.271			4.319.166.640
212010							18.500.000	17.950.001	549.999			
21201E	20.216.400	20.216.400		20.216.400			29.000.000	20.216.400	8.783.600			
21201*	3.340.800	3.340.800		3.340.800			104.000	3.340.800	3.236.800			
21201c	10.740.000	10.740.000		10.740.000			15.000.000	14.820.000	180.000			
212020	17.087.100	15.705.000	148.000	15.853.000		1.234.100	77.000.000	74.197.608	2.802.392			13.432.250
212024	272.000					272.000	272.000		272.000			
21202L							9.740.000	6.240.114	3.499.886			847.000
21203#	3.360.000	3.360.000		3.360.000			16.664.000	3.360.000	13.304.000			13.488.000
21203*	87.912.022	87.253.452		87.253.452		658.560	89.650.072	87.699.600	1.950.472			
21203+							61.912.000		61.912.000			

RENDICONTO FINANZIARIO DELL'ESERCIZIO 2000 - PARTE I
SPESA

CODICE	DESCRIZIONE	PREVISIONI				SOMME IMPEGNATE			DIFFERENZE	
		VARIANZI		DEFINITIVE	PAGATE	RIMASTE DA PAGARE	TOTALI IMPEGNI	RISPETTO ALLE PREVISIONI		
		INIZIALI	IN AUMENTO					IN +	IN -	
		4	5 (7-4)	6 (4-7)	7 (4+5-6)	8	9 (10-8)	10 (8+9)	11 (10-7)	12 (10-7)
212037	- Acquisto macchine attrezzature scientifiche tecniche P.O.M. Tadini									
212030	- Acquisto macchine e attrezzi scientifici e attrezzature tecniche	5.000.000	2.760.000		7.760.000	2.760.000		2.760.000		5.000.000
212031	- Acquisto macchine e attrezzi scientifici e attrezzature tecniche AZIENDE	20.000.000			20.000.000	19.428.000		19.428.000		572.000
212032	- ACQUISTO MACCHINE - ATTR. SCIENTIFICI ED ATTREZZATURE PGR. CEE		1.496.709		1.496.709					1.496.709
212036	- ACQUISTO ATTREZZATURE TECN. SCIENTIFICHE PROG. CNR 2000		6.000.000		6.000.000					6.000.000
212037	- Acquisto macchine e attrezzi scientifici e attrezzature tecniche C.M.R. Tor Mancina		660.000		660.000					660.000
212038	- Acquisto macchine e attrezzi scientifici e attrezzature tec.MIGLIORAMENTO ALLEV.BUFALINI REG.LAZIO									
21203F	- Acquisto attrezzature REVISIONE ANALISI	12.017.498			12.017.498					12.017.498
21203h	- Acquisto macchine ed attrezzi scientif. attrezzat. tecniche progr. Salvaguardia CAVALLI LIPIZZANI 99	67.000.000	16.000.000		83.000.000	66.505.704		16.416.465		82.922.169
21203R	- Acq.macch.attrezzi scientif. e attrezzat. tecniche RIPRODUZIONE DEGLI ANIMALI DI INTERESSE ZOOTECNICO									
21203U	- Acquisto macchine attrezzi scientifici e attrezzat. tecniche AUTOMAZIONE STALLA BOVINE DA LATTE	8.640.000			8.640.000	3.450.000		5.190.000		8.640.000
21203Z	- ACQUISTO MACCHINE ATTREZZATURE SCIENTIFICHE TECNICHE PGR. MURST	55.000.000			55.000.000					55.000.000
21203E	- Acquisto macchine attr. scientif. attr. tecniche P.O.M. FORMAGGI	33.872.622			33.872.622	17.218.800		2.673.000		19.891.800
21203*	- Acquisto macchine, attrezzi scientifici ed attrezzature tecniche progr. P.O.M. Ricotta	90.500.000		90.444.800	55.200	55.200				55.200
21203C	- ACQUISTO ATTREZZATURE DA LABORATORIO PGR SALUMI	7.000.000			7.000.000					7.000.000
212040	- Acquisto macchine ed attrezzi agricoli	15.000.000		11.157.720	3.842.280			3.842.280		290.000
212041	- Acquisto macchine ed attrezzi agricoli AZIENDE	70.000.000		50.000.000	20.000.000	5.040.000		14.670.000		19.710.000
212044	- Acquisto macchine ed attrezzi agricoli CASEIFICIO DIDATTICO									
212050	- Acquisto automezzi									
21206+	- Acquisto bestiame progr. Regione LAZIO 1999	10.000.000	2.000.000		12.000.000	3.600.000		3.600.000		7.200.000
212060	- Acquisto bestiame	20.000.000			20.000.000	19.332.500		19.332.500		667.500
212061	- Acquisto bestiame AZIENDE	15.000.000		15.000.000						
212062	- Acquisto bestiame progr. C.E.E. Torino		200.000		200.000			200.000		200.000

XIV LEGISLATURA - DISEGNI DI LEGGE E RELAZIONI - DOCUMENTI

RENDICONTO FINANZIARIO DELL'ESERCIZIO 2000
SPESSE

PARTE II

CAPITOLO	G E S T I O N E D E I R E S I D U I P A S S I V I			G E S T I O N E D I C A S S A			TOTALE DEI RESIDUI PASSIVI AL TERMINE DELL'ESERCIZIO				
	RESIDUI ALL'INIZIO DELL'ESERCIZIO	PAGATI	RIMASTI DA PAGARE	V A R I A Z I O N I		P R E V I S I O N I		P A G H I E N T I			
				IN +	IN -						
CODICE	13	14	15 (16-14)	16 (14+15)	17 (16-13)	18 (13-16)	19	20	21 (20-19)	22 (19-20)	23 (9+15)
212037	432.000	432.000		432.000			17.778.900	432.000		17.346.900	
212038	353.328.000	351.498.000	1.920.000	353.328.000			152.760.000	354.168.000	201.408.000		1.920.000
212031							20.000.000			20.000.000	19.428.000
212032							1.496.709			1.496.709	
212036							6.000.000			6.000.000	
212037							660.000			660.000	
212038	1.398.080		1.398.080	1.398.080			1.398.080			1.398.080	1.398.080
21203F							12.017.488			12.017.488	
21203H							86.000.000	66.505.704		19.494.296	15.416.465
21203R							9.786.705			9.786.705	
21203U	391.200.000		391.200.000	391.200.000			390.000.000	3.450.000		386.550.000	396.390.000
21203Z							20.000.000			20.000.000	
21203L	101.813.542	99.111.036	2.702.592	101.813.628	86		100.000.000	116.329.836	16.329.836		5.375.592
21203	90.390.108	90.390.108		90.390.108			90.445.308	90.445.308			
21203C							7.000.000			7.000.000	
212040	5.307.500		2.640.000	2.640.000			9.842.280			9.842.280	6.482.280
212041	34.500.000	900.000	33.600.000	34.500.000			24.500.000	5.940.000		18.560.000	48.270.000
212044	700.005		700.005	700.005			700.005			700.005	700.005
212050							2.667.500				
21206+							12.000.000	3.600.000		8.400.000	3.600.000
212060	20.609.999	18.161.999	1.463.000	19.624.999		985.000	27.000.000	37.494.499	10.494.499		1.463.000
212061							200.000			200.000	200.000

XIV LEGISLATURA - DISEGNI DI LEGGE E RELAZIONI - DOCUMENTI

RENDICONTO FINANZIARIO DELL'ESERCIZIO 2000

PARTE II

CAPITOLO CODICE	G E S T I O N E D E I R E S I D U I P A S S I V I		G E S T I O N E D I C A S S A		TOTALE DEI RESIDUI PASSIVI AL TERMINE DELL'ESERCIZIO						
	RESIDUI ALL'INIZIO DELL'ESERCIZIO	PAGATI	RIMASTI DA PAGARE	TOTALI		D I F F E R E N Z E R I S P E T T O A L L E P R E V I S I O N I					
						IN +	IN -				
	13	14	15 (16-14)	16 (14+15)	17 (16-13)	18 (13-16)	19	20	21 (20-19)	22 (19-20)	23 (19+15)
21206R	2.043.800		2.043.800	2.043.800			2.043.800			2.043.800	2.043.800
21206U							10.000.000			10.000.000	
212070											
212071							10.000.000			10.000.000	
212080	1.225.183		1.225.183	1.225.183			1.225.183			1.225.183	1.225.183
212081	55.913.254	47.126.914	8.786.340	55.913.254			45.000.000	79.953.013	34.943.013		8.966.240
Tot. Cat. 12	1.201.789.793	748.145.719	447.827.000	1.195.972.719	86	5.817.160	1.375.696.530	986.142.000	666.611.149	666.611.149	1.842.583.868
213010											
213020											
213030											
214010											
214020											
214030							2.000.000			2.000.000	216.000
214040											
214050											
Tot. Cat. 14							2.000.000			2.000.000	216.000
215010							185.000.000	179.726.338		5.273.662	
Tot. Cat. 15							185.000.000	179.726.338		5.273.662	
TOT. TIT. 2	1.720.572.749	946.852.510	765.286.763	1.712.139.293	86	8.433.542	7.329.907.261	1.804.180.681	266.422.148	5.792.148.729	4.860.848.635
TOT. TIT. 3											
316010							13.364.000	15.427.085		2.063.085	

XIV LEGISLATURA - DISEGNI DI LEGGE E RELAZIONI - DOCUMENTI

RENDICONTO FINANZIARIO DELL'ESERCIZIO 2000 - PARTE I
SPESA

CODICE	DESCRIZIONE	PREVISIONI					SOMME IMPEGNATE			DIFFERENZE	
		INIZIALI		VARIAZIONI		DEFINITIVE	PAGATE	RIMASTE DA PAGARE	TOTALI IMPEGNI	RISPETTUALLE PREVISIONI	
		4	5 (7-4)	6 (4-7)	7 (4+5-6)					8	9 (10-8)
	Cat. 17 - RIMBORSO DI ANTICIPAZIONI PASSIVE	13.364.000			13.364.000	15.427.085		15.427.085		2.063.085	
317010	- Restituzione, anticipazioni di cassa dell'Istituto Tesoriere										
317020	- Altri rimborsi di anticipazioni passive										
	Cat. 18 - RIMBORSI DI ANTICIPAZIONI										
318010	- Rimborso di anticipazioni										
	Cat. 19 - RESTITUZIONE ALLE GESTIONI AUTONOME DI ANTICIPAZIONI										
319010	- Restituzione alle gestioni autonome di anticipazioni										
	Cat. 20 - ESTINZIONE DEBITI DIVERSI										
320010	- Estinzione debiti diversi a tasso agevolato										
320020	- Estinzione debiti diversi a tasso ordinario										
	TITOLO 4 - PARTITE DI GIRO	13.364.000			13.364.000	15.427.085		15.427.085		2.063.085	
	Cat. 21 - USCITE AVANTI NATURA DI PARTITE DI GIRO										
421010	- Ritenute erariali	658.000.000			658.000.000	598.305.985	22.862.417	621.168.402		61.598	
421020	- Ritenute previdenziali ed assistenziali	261.000.000			261.000.000	178.927.311	132.509.833	311.437.144		50.437.144	
421030	- Ritenute diverse	8.100.000			8.100.000	4.022.000		4.022.000		4.078.000	
421040	- Restituzione trattamente conto terzi	22.500.000			22.500.000	9.027.336		9.027.336		14.472.664	
421050	- Somme pagate per c/terzi	500.000			500.000		40.500.000	40.500.000		40.000.000	
421060	- Anticipazione fondo economato	51.500.000			51.500.000	40.000.000		40.000.000		11.500.000	
421070	- Anticipazione Sezioni Operative Periferiche										
421080	- Anticipazioni varie	2.000.000			2.000.000					2.000.000	
421090	- Partite in conto sospesi	10.000.000			10.000.000	14.401.803	11.491.626	25.893.429		15.893.429	
	- Totale Categoria 21 -	1.013.600.000			1.013.600.000	844.684.435	207.363.876	1.052.048.311		106.330.573	
	- TOTALE TITOLO 4 -	1.013.600.000			1.013.600.000	844.684.435	207.363.876	1.052.048.311		106.330.573	

XIV LEGISLATURA - DISEGNI DI LEGGE E RELAZIONI - DOCUMENTI

RENDICONTO FINANZIARIO DELL'ESERCIZIO 2000 SPESA PARTE II

CAPITOLO CODICE	G E S T I O N E D E I R E S I D U I P A S S I V I		V A R I A Z I O N I		G E S T I O N E D I C A S S A			TOTALE DEI RESIDUI PASSIVI AL TERMINE DELL'ESERCIZIO				
	RESIDUI ALL'INIZIO DELL'ESERCIZIO	PAGATI	RIMASTI DA PAGARE	TOTALI	PREVISIONI	D I F F E R E N Z E R I S P E T T O A L L E P R E V I S I O N I						
						IN +	IN -					
Tot. Cat. 16	13	14	15 (16-14)	16 (14+15)	17 (16-13)	18 (13-16)	19	20	21 (20-19)	22 (19-20)	23 (9+15)	
							13.364.000	15.427.085	2.063.085			
317010												
317020												
318010												
319010												
320010												
320020							13.364.000	15.427.085	2.063.085			
TOT. III. 3												
III. 4												
421010	29.057.124	27.687.137	431.188	28.118.325		938.799	660.000.000	625.993.122		34.006.878	23.293.605	
421020	166.729.655	108.908.683	47.363.364	156.272.047		10.457.608	300.000.000	287.835.994		12.164.006	179.873.197	
421030							8.100.000	4.022.000		4.078.000		
421040	269.410	224.430	44.980	269.410			22.500.000	9.251.766		13.248.234	44.980	
421050	59.727.350	2.602.350	57.125.000	59.727.350			22.500.000	2.602.350		19.897.650	97.625.000	
421060							50.000.000	40.000.000		10.000.000		
421070												
421080							2.000.000			2.000.000		
421090	2.401.273.462	2.400.282.862	990.500	2.401.273.362		100	10.000.000	2.414.684.665		2.404.684.665	12.482.126	
Tot. Cat. 21	2.657.057.001	2.539.705.462	105.955.032	2.645.660.494		11.396.507	1.075.100.000	3.384.389.897		95.394.768	313.318.908	
TOT. III. 4	2.657.057.001	2.539.705.462	105.955.032	2.645.660.494		11.396.507	1.075.100.000	3.384.389.897		95.394.768	313.318.908	

RENDICONTO FINANZIARIO DELL'ESERCIZIO 2000
SPESSE

CODICE	G E S I O N E D I C O N P E T E N Z A										DIFFERENZE	
	P R E V I S I O N I					S O M M E I M P E G N A T E					R I S P E T T O A L L E	
	V A R I A Z I O N I		D E F I N I T I V E		P A G A T E		R I M A S T E D A P A G A R E		T O T A L I I M P E G N I		P R E V I S I O N I	
INIZIALI	IN AUMENTO	IN DIMINUZIONE	IN AUMENTO	IN DIMINUZIONE	IN AUMENTO	IN DIMINUZIONE	IN AUMENTO	IN DIMINUZIONE	IN AUMENTO	IN DIMINUZIONE	IN +	IN -
Riepilogo dei titoli												
1 - TITOLO	23.289.972.876	1.496.285.977	720.999.508	24.245.259.345	9.665.137.132	4.427.959.267	14.093.096.399	368.408.879	10.540.771.825			
2 - TITOLO	6.006.013.155	708.955.962	513.551.720	6.201.417.397	857.328.171	4.095.561.852	4.952.890.023	525.504	1.249.052.878			
3 - TITOLO	13.364.000			13.364.000	15.427.085		15.427.085	2.063.085				
4 - TITOLO	1.013.600.000			1.013.600.000	844.684.435	207.363.876	1.052.048.314	106.390.573	67.882.262			
TOTALE GENERALE	30.322.950.031	2.405.241.939	1.234.551.228	31.493.640.742	11.382.576.823	8.730.884.995	20.113.461.818	477.528.041	11.857.706.965			
FONDO VINCOLATO T.F.R.	2.201.773.649			2.167.295.576								

TOT. GENERALE 31.493.640.742

TER ANNI P 630.618.456

TOT. PAREGGIO 32.124.259.198

COPY CONFIDANT ALL'ORIGINALE

IL DIRIGENTE AMMINISTRATIVO
/Dott.ssa **MOLA-CORSARO**

REN DICONT O FINANZIARIO DELL'ESERCIZIO 2000
 SPESE

PARTE II

CAPITOLO	G E S T I O N E D E I R E S I D U I P A S S I V I				G E S T I O N E D I C A S S A				TOTALE DEI RESIDUI PASSIVI AL TERMINE DELL'ESERCIZIO		
	RESIDUI ALL' INIZIO DELL'ESERCIZIO	PAGATI	RIMASTI DA PAGARE	TOTALI	V A R I A Z I O N I		PREVISIONI	PAGAMENTI		D I F F E R E N Z E	
					IN +	IN -				R I S P E T T O A L L E P R E V I S I O N I	IN +
	13	14	15 (16-14)	16 (14+15)	17 (16-13)	18 (13-16)	19	20	21 (20-19)	22 (19-20)	23 (9+15)
RIEP. TITOLI											
TITOLO 1	4.349.700.726	2.042.364.633	2.163.082.133	4.205.446.766	63.219.594	207.473.554	23.630.685.978	11.707.501.765	2.339.381.881	14.262.566.094	6.591.041.468
TITOLO 2	1.720.572.749	946.852.510	765.286.783	1.742.139.293	86	8.433.542	7.329.907.261	1.804.180.681	266.422.148	5.792.148.728	4.860.848.635
TITOLO 3							13.364.000	15.427.085	2.069.085		
TITOLO 4	2.657.057.001	2.539.705.462	105.955.032	2.645.660.494		11.396.507	1.075.100.000	3.384.389.897	2.404.684.665	95.394.768	313.318.906
TOTALE GENER.	8.727.330.476	5.528.922.605	3.034.323.948	8.563.246.553	63.219.680	227.303.603	32.049.057.239	16.914.499.428	5.012.551.779	20.150.109.590	11.765.208.948

SITUAZIONE PATRIMONIALE AL 31-12-00

ATTIVITA'	consistenze		Differenze
	31-12-2000	31-12-2000	in più
		in più	
STAB. CREDITIZIO LAZIOSE			
CASSE	4.047.531.726	2.232.141.604	1.815.390.122
Banche			
Conti correnti postali			
Altri conti correnti			
	4.047.531.726	2.232.141.604	1.815.390.122
RESIDUI ATTIVI			
Crediti verso lo Stato ed altri enti			
Crediti verso iscritti, soci e terzi contribuenti			
Crediti verso acquirenti, utenti ecc.			
Crediti diversi	20.857.876.033	22.541.460.314	1.683.584.281
	20.857.876.033	22.541.460.314	1.683.584.281
CREDITI BANCARI E FINANZIARI			
Depositi vincolati			
Titoli ed anticipazioni attive			
Crediti per annualità, semestralità, ecc. scontate a terzi			
Prestiti al personale			
Crediti verso gestioni autonome			
Depositi condizionali	11.073.547	11.073.547	
Crediti diversi bancari e finanziari			
	11.073.547	11.073.547	

SITUAZIONE PATRIMONIALE AL 31-12-00

ATTIVITA'	consistenze		differenze
	al 1-1-2000	al 31-12-2000	
		in più	in meno
RIMANENZE ATTIVE D'ESERCIZIO			
Rimanenze di prodotti	617.265.071	615.824.548	1.440.523
Rimanenze di materie prime e materiali di consumo			
Rimanenze di viveri			
Rimanenze diverse			
Risconti attivi			
	617.265.071	615.824.548	1.440.523
INVESTIMENTI MOBILIARI			
Partecipazioni azionarie			
Conferimenti e quote in altri enti	9.488.068	9.488.068	
Titoli emessi o garantiti dallo Stato ed assimilati			
Obbligazioni e cartelle fondarie			
Buoni postali			
Altri titoli di credito			
	9.488.068	9.488.068	
IMMOBILI			
EUTICI	5.659.747.877	6.278.059.437	618.311.560
Contribuzioni in corso			
Capitoli reali			
Terreni	6.259.877.010	6.259.579.010	
	11.619.346.797	12.554.659.447	935.312.650

SITUAZIONE PATRIMONIALE AL 31-12-00

ATTIVITA'	in lire		in lire	differenze
	al 1-1-2000	al 31-12-2000		
IMMOBILIZZAZIONI TECNICHE				
Impianti, attrezzature e macchinari	7.077.936.077	6.164.673.938	888.280.461	1.926.400
AUTOREZZI	2.825.201.218	2.825.201.218		
Mobili e macchine d'ufficio	1.507.550.403	1.505.377.604	50.327.201	
Bestiame	2.644.610.501	2.470.431.722	11.074.477	215.273.078
Materiale bibliografico	740.462.756	1.320.900.428	56.607.722	
	15.077.231.735	15.866.605.170	789.142.883	216.799.478
ALTRI COSTI PLURIENNALI				
Spese di costituzione, ampliamento e riorganizzazioni				
Costi e perdite emissione prestiti				
Costi pluriennali diversi				
TOTALE ATTIVITA'	55.554.665.197	53.829.074.698	1.624.454.943	3.350.044.842
DEFICIT PATRIMONIALE				
Disavanzo economico esercizi precedenti				
Disavanzo economico dell'esercizio				
TOTALE A PARTEGGIO	55.554.665.197	53.829.074.698	1.624.454.943	3.350.044.842

XIV LEGISLATURA - DISEGNI DI LEGGE E RELAZIONI - DOCUMENTI

SITUAZIONE PATRIMONIALE AL 31-12-00

PASSIVITA'	CONSISTENZE		in più	in meno
	al 1-1-2000	al 31-12-2000		
DEBITI DI TESORERIA				
anticipazioni del tesoriere				
scoperti di conto corrente				
RESIDUI PASSIVI				
debiti verso lo Stato ed altri enti				
debiti verso iscritti, soci e terzi per prestazioni i dovute				
debiti verso fornitori				
debiti verso terzi per prestazioni ricevute				
debiti diversi	8.727.330.476	11.765.208.943	3.037.878.467	
	8.727.330.476	11.765.208.943	3.037.878.467	
DEBITI BANCARI E FINANZIARI				
mutui ed anticipazioni passive	102.466.242	87.039.157		15.427.085
obbligazioni in circolazione				
debiti verso il personale per depositi				
debiti verso gestioni autonome				
debiti diversi bancari e finanziari				
	102.466.242	87.039.157		15.427.085
RIFINANZE PASSIVE DI ESERCIZIO				
riserve tecniche				

SITUAZIONE PATRIMONIALE AL 31-12-00

PASSIVITA'	Consistenza		differenze	
	al 1-1-2000	al 31-12-2000	in più	in meno
Risconti passivi				
FONDI DI ACCANTONAMENTI VARI				
Fondo liquidazione indennità anzianità personale	2.201.773.649	2.167.295.576	145.248.265	179.726.338
Fondo imposte e tasse				
Fondi rischi				
Fondi per accantonamenti diversi				
	2.201.773.649	2.167.295.576	145.248.265	179.726.338
POSTE RETTIFICATIVE DELL'ATTIVO				
Fondo svalutazione crediti				
Fondo svalutazione titoli e partecipazioni				
Fondo ammortamento immobili	5.562.647.962	5.939.197.715	376.549.753	
Fondo ammortamento impianti, attrezzature e macchinari	3.364.000.395	4.078.116.441	714.116.046	
Fondo ammortamento automezzi, mobili e macchinari d'ufficio	1.043.320.199	1.063.018.442	19.698.243	
	10.740.076.556	11.890.332.598	1.140.356.042	
TOTALE PASSIVITA'	21.801.546.923	25.099.076.274	4.297.462.774	195.152.423
PATRIMONIO NETTO				
Fondo di dotazione				

SITUAZIONE PATRIMONIALE AL 31-12-00

PASSIVITA'	Consistenza		Differenze
	al 1-1-2000	al 31-12-2000	
		in più	in meno
Riserve obbligatorie			
Riserve facoltative			
Fondo rivalutazione conguaglio monetario			
Avanzo economico esercizi precedenti	33.753.118.274	27.927.198.424	5.825.919.850
Avanzo economico dell'esercizio			
	33.753.118.274	27.927.198.424	5.825.919.850
TOTALE A PARTEGGIO	35.554.665.177	33.827.674.678	1.726.990.499
CONTI D'ORDINE			
Terzi per valori depositati a cauzione, a garanzia e ecc.			
Conti diversi	6.095.207	6.095.207	
	6.095.207	6.095.207	

XIV LEGISLATURA - DISEGNI DI LEGGE E RELAZIONI - DOCUMENTI

CONTO ECONOMICO PER L'ESERCIZIO 2000

Parte prima: ENTRATE E SPESE FINANZIARIE CORRENTI	
TITOLO 1 - ENTRATE CONTRIBUTIVE	
Categoria 1 - ALIQUOTE CONTRIBUTIVE A CARICO DEI DATORI DI LAVORO E/O DEGLI ISCRITTI	£.
Categoria 2 - QUOTE DI PARTECIPAZIONE DEGLI ISCRITTI ALL'ONERE DI SPECIFICHE GESTIONI	£.
TITOLO 2 - ENTRATE DERIVANTI DA TRASFERIMENTI CORRENTI	
Categoria 3 - TRASFERIMENTI DA PARTE DELLO STATO	£. 8.053.200.000
Categoria 4 - TRASFERIMENTI DA PARTE DELLA REGIONE	£. 135.360.000
Categoria 5 - TRASFERIMENTI DA PARTE DEI COMUNI E DELLE PROVINCE	£.
Categoria 6 - TRASFERIMENTI DA PARTE DI ALTRI ENTI DEL SETTORE PUBBLICO E PRIVATO	£. 59.814.696
TITOLO 3 - ALTRE ENTRATE	
Categoria 7 - ENTRATE DERIVANTI DALLA VENDITA DI BENI E DALLA PRESTAZIONE DI SERVIZI	£. 3.741.823.792
Categoria 8 - REDDITI E PROVENTI PATRIMONIALI	£. 70.987.480
Categoria 9 - POSTE CORRETTIVE E COMPENSATIVE DI SPESE CORRENTI	£. 64.784.903
Categoria 10 - ENTRATE NON CLASSIFICABILI IN ALTRE VOCI	£.
Totale parte prima	
£. 12.725.970.871	
TITOLO 1 - SPESE CORRENTI	
Categoria 1 - SPESE PER GLI ORGANI DELL'ENTE	£. 75.001.326
Categoria 2 - ONERI PER IL PERSONALE IN ATTIVITA' DI SERVIZIO	£. 3.997.493.805
Categoria 3 - ONERI PER IL PERSONALE IN QUIESCENZA	£. 9.999.901
Categoria 4 - SPESE PER L'ACQUISTO DI BENI DI CONSUMO E DI SERVIZI	£. 4.499.414.584
Categoria 5 - SPESE PER PRESTAZIONI ISTITUZIONALI	£. 119.000.000
Categoria 6 - TRASFERIMENTI PASSIVI	£. 4.876.700.988
Categoria 7 - ONERI FINANZIARI	£. 7.388.488
Categoria 8 - ONERI TRIBUTARI	£. 476.304.558
Categoria 9 - POSTE CORRETTIVE DI ENTRATE CORRENTI	£. 2.127.518
Categoria 10 - ONERI NON CLASSIFICABILI IN ALTRE VOCI	£. 33.635.150
Totale parte prima	
£. 14.095.090.399	

XIV LEGISLATURA - DISEGNI DI LEGGE E RELAZIONI - DOCUMENTI

CONTO ECONOMICO PER L'ESERCIZIO 2000

Parte seconda : COMPONENTI CHE NON DANNO LUOGO A MOVIMENTI FINANZIARI

A) ENTRATE ACCERTATE IN PRECEDENTI ESERCIZI DI PERTINENZA DELL'ESERCIZIO			
-- Contributi MAF relativi progr. speciali già accertati in precedenti esercizi	£.		
-- Trasferimenti (Contributi, oblazioni, ecc.)	£.		
-- Redditi e proventi patrimoniali:			
Depositi cauzionali			
-- Vendite di prodotti e di materiali diversi	£.		
-- Vendite di pubblicazioni	£.		
-- Prestazioni di particolari servizi	£.		
-- Ricavi pluriennali	£.		
-- Scorte di magazzino	£.	615.824.548	
--	£.		
	Totale	£.	615.824.548
B) PRODUZIONI E MOVIMENTI INTERNI			
-- Prodotti in natura impianti ed altre immobilizzazioni ottenuti con mezzi propri da capitalizzare	£.		
	Totale	£.	
C) TRASFERIMENTI ATTIVI IN NATURA (Oblazioni, lasciti, donazioni in natura)			
-- Idem	£.		
	Totale	£.	
D) VARIAZIONI PATRIMONIALI STRAORDINARIE			
-- Sopravvenienze attive	£.		
-- Maggiori residui attivi	£.	57.223	
-- Insussistenze passive	£.		
-- Minori residui passivi	£.	227.303.603	
-- Acquisizioni patrimoniali	£.	1.624.454.343	
	Totale	£.	1.051.015.169

CONTO ECONOMICO PER L'ESERCIZIO 2000

Parte seconda : COMPONENTI CHE NON DANNO LUOGO A MOVIMENTI FINANZIARI

E) SPESE IMPEGNATE DI COMPETENZA DI SUCCESSIVI

ESERCIZI

-- Depositi cauzionali £.

-- Costituzione del fondo non accantonato in £.

esercizi precedenti

Totale £.

Totale parte seconda £. 2.467.639.717

XIV LEGISLATURA - DISEGNI DI LEGGE E RELAZIONI - DOCUMENTI

CONTO ECONOMICO PER L'ESERCIZIO 2000	
Parte seconda : COMPONENTI CHE NON DANNO LUOGO A MOVIMENTI FINANZIARI	
A) SPESE DI COMPETENZA, IMPEGNATE IN PRECEDENTI ESERCIZI	
-- Rimanenze iniziali di prodotti	£. 617.265.071
-- Materie prime e materiali di consumo viveri	£.
-- Risconti iniziali di spese per locazioni ed utenze	£.
-- Spese per servizi esterni	£.
-- Spese diverse di amministrazione	£.
-- Spese per trasferimenti	£.
-- Oneri finanziari	£.
-- Spese diverse	£.
-- Costi pluriennali	£.
Totale	£. 617.265.071
B) PRODUZIONI E MOVIMENTI INTERNI	
-- Oneri in natura	£.
Totale	£.
C) TRASFERIMENTI PASSIVI IN NATURA (Contributi, concorsi, soccorsi e oblazioni in natura)	
-- Idem	£.
Totale	£.
D) AMMORTAMENTI E DEPERIMENTI	
-- Immobili	£. 376.549.753
-- Impianti, attrezzature e macchinari	£. 714.116.046
-- Automezzi, mobili e macchine	£. 19.690.243
-- Diversi	£.
--	£.
--	£.

XIV LEGISLATURA - DISEGNI DI LEGGE E RELAZIONI - DOCUMENTI

CONTO ECONOMICO PER L'ESERCIZIO 2000	
Parte seconda : COMPONENTI CHE NON DANNO LUOGO A MOVIMENTI FINANZIARI	
--	£.
--	£.
--	£.
Totale	£. 1.110.356.042
E) SVALUTAZIONI E DEPREZZAMENTI	
-- Svalutazione crediti	£.
-- Svalutazione titoli	£.
-- Deprezzamento immobili, impianti, macchine	£.
-- Eliminazione impianti ed altre immobilizzazioni non ammortizzati	£. 1.526.400
-- Eliminazione mobili	£.
-- Esproprio	£.
-- Alienazione immobili	£.
Totale	£. 1.526.400
F) ACCANTONAMENTI PER ONERI PRESUNTI DI COMPETENZA	
-- Imposte e tasse da regolare	£.
-- Altri oneri da definire	£.
-- Accantonamento T.F.R.	£.
-- Accantonamenti a fondo rischi	£.
--	£.
--	£.
--	£.
Totale	£.
G) QUOTA DELL'ESERCIZIO PER L'ADEGUAMENTO DEL FONDO INDENNITA' ANZIANITA' PERSONALE	
-- Idem	£. 145.248.265
--	£.
Totale	£. 145.248.265

CONTO ECONOMICO PER L'ESERCIZIO 2000

Parte seconda : COMPONENTI CHE NON DANNO LUOGO A MOVIMENTI FINANZIARI

H) VARIAZIONI PATRIMONIALI STRAORDINARIE

-- Sopravvenienze passive	£.	
-- Maggiori residui passivi	£.	63.219.680
-- Insussistenze attive	£.	
Minori residui attivi	£.	200.555.296
--- Bestiame	£.	215.273.078
-- Differenza Entrate	£.	4.570.990.207
	Totale	£. 5.050.038.261

I) ENTRATE ACCERTATE NELL'ESERCIZIO DI PERTINENZA
DI SUCCESSIVI ESERCIZI

-- Idem	£.	
	Totale	£.

Totale parte seconda £. 6.924.434.039

Totale generale entrate	£.	15.193.610.588
Totale generale spese	£.	21.017.530.438
Disavanzo economico	£.	5.823.919.850
Totale a pareggio	£.	21.017.530.438

~~SITUAZIONE AMMINISTRATIVA~~

CONSISTENZA DELLA CASSA ALL'INIZIO DELL'ESERCIZIO		£. 4.047.531.724	
RIACCSSIONI	in c/ competenza	£. 11.140.488.550	
	in c/ residui	£. 3.947.622.756	£. 15.096.107.556
PAGAMENTI	in c/ competenza	£. 11.302.576.920	
	in c/ residui	£. 5.520.922.685	£. 16.811.497.420
CONSISTENZA DELLA CASSA ALLA FINE DELL'ESERCIZIO		£. 2.802.141.604	
RESIDUI ATTIVI	dagli esercizi precedenti	£. 19.797.777.204	
	dell'esercizio	£. 2.831.706.110	£. 22.541.483.314
RESIDUI PASSIVI	dagli esercizi precedenti	£. 3.034.323.948	
	dell'esercizio	£. 9.730.884.995	£. 11.765.208.943
AVANZO/DEAVANZO D'AMMINISTRAZIONE ALLA FINE DELL'ESERCIZIO		£. 10.000.415.575	

