

# SENATO DELLA REPUBBLICA

---

XIX LEGISLATURA

---

Doc. XV  
n. 59

## **RELAZIONE DELLA CORTE DEI CONTI AL PARLAMENTO**

**sulla gestione finanziaria degli Enti sottoposti a controllo  
in applicazione della legge 21 marzo 1958, n. 259**

**Istituto Nazionale di Previdenza dei Giornalisti Italiani "Giovanni Amendola"  
(INPGI)**

**(Esercizio 2020)**

---

**Comunicata alla Presidenza il 10 marzo 2023**

---





CORTE DEI CONTI

---

SEZIONE DEL CONTROLLO SUGLI ENTI

DETERMINAZIONE E RELAZIONE  
SUL RISULTATO DEL CONTROLLO ESEGUITO SULLA  
GESTIONE FINANZIARIA DELL'ISTITUTO NAZIONALE  
DI PREVIDENZA DEI GIORNALISTI ITALIANI  
"GIOVANNI AMENDOLA" (INPGI)

2020

Relatore: Primo Ref. Emanuela Rotolo

Ha collaborato

per l'istruttoria e l'elaborazione dei dati il dott. Roberto Andreotti



## CORTE DEI CONTI

### SEZIONE DEL CONTROLLO SUGLI ENTI

nell'adunanza del 28 febbraio 2023, n. 22;

visto l'art 100, secondo comma, della Costituzione;

visto il testo unico delle leggi sulla Corte dei conti, approvato con r.d. 12 luglio 1934, n. 1214;

viste le leggi 21 marzo 1958, n. 259 e 14 gennaio 1994, n. 20;

visto il decreto del Presidente della Repubblica in data 20 giugno 1961 con il quale l'Istituto nazionale di previdenza dei giornalisti italiani "Giovanni Amendola" (Inpgi) è stato sottoposto al controllo della Corte dei conti;

visto il decreto legislativo 30 giugno 1994, n. 509 con il quale l'Ente è stato trasformato in fondazione e, in particolare, l'art. 3, comma 5, che ne ha confermato la sottoposizione al controllo della Corte dei conti;

visto il conto consuntivo dell'Ente suddetto, relativo all'esercizio finanziario 2020, nonché le annesse relazioni del Presidente e del Collegio sindacale, trasmessi alla Corte in adempimento dell'art. 4 della citata legge n. 259 del 1958;

esaminati gli atti;

udito il relatore, Primo Ref. Emanuela Rotolo e, sulla sua proposta, discussa e deliberata la relazione con la quale la Corte, in base agli atti ed agli elementi acquisiti, riferisce alle Presidenze delle due Camere del Parlamento il risultato del controllo eseguito sulla gestione finanziaria dell'Ente per l'esercizio 2020;

ritenuto che, assolti così gli adempimenti di legge, si possano, a norma dell'art. 7 della citata legge n. 259 del 1958, comunicare alle dette Presidenze il conto consuntivo - corredato delle relazioni degli organi amministrativo e di controllo - e la relazione come innanzi deliberata, che alla presente si unisce quale parte integrante;



# CORTE DEI CONTI

---

P. Q. M.

comunica, a norma dell'art. 7 della citata legge n. 259 del 1958, alle Presidenze delle due Camere del Parlamento, insieme con il bilancio dell'esercizio 2020 - corredato delle relazioni degli organi amministrativo e di controllo - dell'Istituto nazionale di previdenza dei giornalisti italiani "Giovanni Amendola" (Inpgi), l'unita relazione con la quale la Corte riferisce in merito al risultato del controllo eseguito sulla gestione finanziaria del predetto Ente per l'anno 2020.

RELATORE

*Emanuela Rotolo*

PRESIDENTE

*Manuela Arrigucci*

DIRIGENTE

*Fabio Marani*

Depositato in segreteria

# SOMMARIO

PREMESSA.....	1
1. ASSETTO ORDINAMENTALE E FUNZIONI.....	2
1.1 Aspetti generali .....	2
1.2 Misure di contenimento della spesa e normativa emergenziale.....	6
1.3 L'attività contrattuale.....	7
1.4 Gli organi .....	8
1.5 L'assetto organizzativo e il personale.....	12
1.5 Bilanci consuntivi e bilanci tecnici.....	14
2. LA GESTIONE SOSTITUTIVA DELL'ASSICURAZIONE GENERALE OBBLIGATORIA .	16
2.1 La gestione previdenziale e assistenziale.....	16
2.2 La gestione patrimoniale .....	22
2.2.1 La gestione immobiliare.....	22
2.2.2 La gestione mobiliare.....	24
2.3 Il conto economico .....	28
2.4 Lo stato patrimoniale .....	30
2.5 Il rendiconto finanziario .....	34
3. LA GESTIONE SEPARATA.....	36
3.1 La gestione previdenziale.....	36
3.2 La gestione patrimoniale .....	39
3.3 Il conto economico .....	43
3.4 Lo stato patrimoniale .....	44
3.5 Il rendiconto finanziario .....	46
4. CONSIDERAZIONI CONCLUSIVE .....	48

## INDICE DELLE TABELLE E DEI GRAFICI

Tabella 1 - Attività negoziale .....	7
Tabella 2 - Costi per gli organi della Gestione sostitutiva .....	10
Tabella 3 - Totale spese per gli organi della Gestione sostitutiva esercizio 2020.....	10
Tabella 4 - Costi per gli organi della Gestione separata .....	11
Tabella 5 - Totale spese per organi della Gestione separata esercizio 2020 .....	11
Tabella 5 - Consistenza del personale .....	12
Tabella 6 - Costi del personale non dirigenziale .....	13
Tabella 7 - Iscritti attivi .....	16
Tabella 8 - Pensioni .....	17
Tabella 9 - Rapporto iscritti attivi / pensioni .....	17
Tabella 10 - Pensioni liquidate in ciascun anno.....	18
Tabella 11 - Pensioni IVS / Contributi IVS .....	18
Tabella 12 - Altri contributi obbligatori.....	19
Tabella 13 - Altre prestazioni obbligatorie.....	20
Tabella 14 - Prestazioni facoltative .....	21
Tabella 15 - Contributi obbligatori / Prestazioni obbligatorie.....	21
Tabella 16 - Sintesi gestione previdenziale e assistenziale .....	22
Tabella 17 - Valore (di bilancio) degli immobili .....	23
Tabella 18 - Redditività patrimonio immobiliare .....	23
Tabella 19 - Composizione degli investimenti mobiliari (a valori contabili) .....	24
Tabella 20 - Risultato economico gestione mobiliare.....	25
Tabella 21 - Rendimento gestione mobiliare.....	26
Tabella 22 - Conto economico .....	28
Tabella 23 - Stato patrimoniale .....	30
Tabella 24- Riserva IVS.....	31
Grafico 1 - Ripartizione degli <i>asset</i> patrimoniali.....	33
Tabella 25 - Rendiconto finanziario Gestione sostitutiva .....	34
Tabella 26 - Iscritti Gestione separata* .....	36



Tabella 27 - Proventi da lavoro libero professionale.....	37
Tabella 28 - Proventi da co.co.co.....	37
Tabella 29 - Proventi complessivi gestione previdenziale e assistenziale (Gestione separata)	38
Tabella 30 - Trattamenti liquidati in ciascun anno* .....	39
Tabella 31 - Oneri per prestazioni.....	39
Tabella 32 - Composizione investimenti (Gestione separata) .....	40
Tabella 33 - Risultati economici gestione mobiliare (Gestione separata) .....	41
Tabella 34 - Rendimento gestione finanziaria (Gestione separata).....	41
Tabella 35 - Conto economico (Gestione separata) .....	43
Tabella 36 - Composizione patrimonio netto (Gestione separata).....	44
Tabella 37 - Stato patrimoniale (Gestione separata).....	45
Tabella 38 - Rendiconto finanziario Gestione separata.....	47



## **PREMESSA**

Con la presente relazione la Corte riferisce al Parlamento, ai sensi dell'articolo 7 della legge 21 marzo 1958, n. 259, in merito al risultato del controllo eseguito, in base all'articolo 2 della citata legge, sulla gestione finanziaria relativa all'esercizio 2020 dell'Istituto nazionale di previdenza dei giornalisti italiani "Giovanni Amendola", nonché sui principali eventi verificatisi successivamente.

Il precedente referto, relativo all'esercizio 2019, è stato approvato con determinazione n. 129 del 30 novembre 2021 ed è pubblicato in Atti Parlamentari, XVIII Legislatura, Doc. XV, n. 506.

# 1. ASSETTO ORDINAMENTALE E FUNZIONI

## 1.1 Aspetti generali

L'Istituto nazionale di previdenza dei giornalisti italiani "Giovanni Amendola" - Inpgi (di seguito, anche Ente o Fondazione), già riconosciuto con regio decreto 25 marzo 1926, n. 838, è stato trasformato in fondazione con personalità giuridica di diritto privato in forza del decreto legislativo 30 giugno 1994, n. 509. Come previsto dallo Statuto, approvato con decreto interministeriale del 13 settembre 2007, e fino al 1° luglio 2022, l'Ente ha attuato la previdenza e l'assistenza a favore degli iscritti nell'Albo dei giornalisti e nel Registro dei praticanti tenuti dall'Ordine dei giornalisti, nonché dei rispettivi familiari a loro carico. Tra le Casse privatizzate, l'Inpgi è stata l'unica ad essere sostitutiva dell'Assicurazione generale obbligatoria per i lavoratori dipendenti del settore privato.

L'Istituto è inserito nell'elenco Istat delle amministrazioni pubbliche, di cui all'art. 1, commi 2 e 3, della legge 31 dicembre 2009, n. 196, e pubblica sul sito istituzionale, nella sezione "Bilanci", i referti di questa Sezione, ai sensi dell'art. 31 del d.lgs. 14 marzo 2013, n. 33.

L'attività istituzionale dell'Inpgi, fino alla recente modifica normativa della quale si darà conto di seguito, è stata articolata su due gestioni: la Gestione sostitutiva e la Gestione separata.

La principale è la Gestione sostitutiva (o principale) dell'assicurazione generale obbligatoria (Ago) (denominata anche Inpgi 1), che aveva per finalità la tutela previdenziale e assistenziale obbligatoria dei giornalisti professionisti e praticanti, nonché dei pubblicisti, titolari di rapporto di lavoro subordinato a tempo determinato o indeterminato ed iscritti nell'Albo e nel Registro tenuti dagli Ordini regionali dei giornalisti.

Vi è, poi, la Gestione separata (indicata anche come Inpgi 2), alla quale sono iscritti giornalisti professionisti, praticanti e pubblicisti che esercitano attività professionale autonoma o che svolgono attività di natura giornalistica con contratti di collaborazione coordinata e continuativa.

### a) La Gestione sostitutiva

La Gestione sostitutiva ha attraversato, negli ultimi anni, una profonda crisi economica dovuta al progressivo andamento negativo del mercato editoriale, caratterizzato da un calo occupazionale che ha conseguentemente determinato la contrazione delle entrate contributive, e alla trasformazione strutturale dell'attività giornalistica, non più esercitata nell'ambito di

rapporti di lavoro dipendente ad alto reddito, bensì come attività di lavoro autonomo, caratterizzato dalla instabilità e dalla minore entità della retribuzione.

Nell'ottobre del 2015, l'Ente ha deliberato l'applicazione, nei casi di assunzione dei giornalisti a tempo indeterminato, delle disposizioni in materia di esonero contributivo previste dall'art. 1, comma 118, della legge 23 dicembre 2014, n. 190<sup>1</sup> e, nel medesimo anno, ha approvato una serie coordinata di interventi - incidenti sia sulle entrate sia sulle prestazioni, obbligatorie o facoltative - con l'obiettivo di ristabilire, almeno tendenzialmente, un equilibrio previdenziale gravemente compromesso. A partire dal 1° gennaio 2017, poi, è stata prevista l'applicazione del sistema contributivo a tutti i giornalisti iscritti alla Gestione sostitutiva, fatte salve le contribuzioni acquisite fino al 31 dicembre 2016 e quelle articolate secondo il sistema misto. Le suddette modifiche non sono state ritenute dai Ministeri vigilanti sufficienti ad assicurare la stabilità del sistema previdenziale.

I bilanci attuariali approvati dal Consiglio di amministrazione a partire dal 2015, pur risentendo dell'effetto positivo dato dall'aumento dell'età pensionabile e dal passaggio al metodocontributivo, con conseguente riduzione dell'ammontare delle nuove pensioni liquidate, hanno - invero - evidenziato severe criticità con riferimento alla effettiva sostenibilità prospettica della gestione, non garantendo la solvibilità dell'Istituto, che, in base alle proiezioni, avrebbe visto esaurirsi il proprio patrimonio già dal 2028.

L'art. 16 *quinquies* del decreto legge 30 aprile 2019, n. 34 (convertito, con modificazioni, dalla legge 28 giugno 2019, n. 58) ha imposto all'Inpgi l'adozione di misure di riforma del proprio regime previdenziale, volte al riequilibrio finanziario della gestione sostitutiva dell'assicurazione generale obbligatoria, che intervengano in via prioritaria sul contenimento della spesa e, in subordine, sull'incremento delle entrate contributive, finalizzate ad assicurare la sostenibilità economico-finanziaria nel medio e lungo periodo. In ottemperanza al disposto normativo, il Consiglio di amministrazione dell'Ente, con delibera n. 27 del 23 giugno 2021, ha approvato il bilancio tecnico per la Gestione principale al 31 dicembre 2020, unitamente ad alcune misure (contributo straordinario, riduzione del limite per la cumulabilità delle pensioni di anzianità con i redditi da lavoro dipendente e autonomo, applicazione alle pensioni di

---

<sup>1</sup> La norma riconosce l'esonero dal versamento dei contributi previdenziali, per un periodo massimo di trentasei mesi, ai datori di lavoro privati che effettuano nuove assunzioni con contratto di lavoro a tempo indeterminato.

anzianità di un abbattimento del 3 per cento su base annua, interruzione della liquidazione delle prestazioni facoltative quali assegno di superinvalidità e ricovero di anziani e invalidi in case di riposo e sussidi) che si sono tuttavia rivelate insufficienti al raggiungimento del previsto fine.

In seguito all'emergenza sanitaria e alla conseguente interruzione dei lavori del tavolo di confronto istituito *ad hoc* presso la Presidenza del Consiglio dei Ministri per la risoluzione della problematica, l'art. 1, c. 118 della legge 30 dicembre 2021, n. 234, oltre ad abrogare il richiamato comma 2 dell'art. 16 *quinquies* del decreto legge n. 34 del 2019, ha disposto la sospensione del commissariamento dell'Ente per la sola gestione sostitutiva dapprima fino al 30 giugno 2021, poi al 31 dicembre dello stesso anno (in forza dell'art. 1, comma 31 della legge 30 dicembre 2020, n. 178) e, da ultimo, al 30 giugno 2022 (ai sensi dell'art. 1, c. 118, della legge 30 dicembre 2021, n. 234), al fine di individuare possibili soluzioni per garantire la sostenibilità futura della previdenza dei giornalisti, tra le quali l'allargamento della platea degli iscritti già previsto dal 2023.

A ciò deve aggiungersi che, anche in relazione all'esercizio 2020, si è riscontrato un disavanzo della gestione previdenziale (saldo tra contributi obbligatori correnti e prestazioni correnti) pari a 217,55 milioni, che conferma l'andamento negativo degli ultimi anni.

Tenuto conto dell'impossibilità di risollevarlo un quadro finanziario ormai compromesso, l'articolo 1, comma 103, della citata legge n. 234 del 2021 ha infine previsto che, onde garantire la tutela delle prestazioni previdenziali dei giornalisti titolari di un rapporto di lavoro dipendente, con effetto dal 1° luglio 2022, la funzione previdenziale svolta dall'Inpgi fosse trasferita, limitatamente alla gestione sostitutiva, all'Istituto nazionale della previdenza sociale (Inps), che ad essa è succeduta nei relativi rapporti attivi e passivi.

Allo scopo di assicurare la continuità delle funzioni trasferite, un contingente di personale non superiore a 100 unità, individuato attraverso una procedura di selezione tra i dipendenti a tempo indeterminato in servizio presso l'Inpgi, è stato inquadrato presso l'Inps. Fino al 30 giugno 2022 è stato costituito un apposito Comitato, composto da dirigenti dei due enti, con il compito di favorire una rapida ed efficace integrazione delle funzioni, disponendo l'unificazione delle procedure operative e correnti entro il 31 dicembre 2022.

La medesima disposizione ha, infine, posto in capo all'Inpgi l'onere di provvedere, entro il 31 gennaio 2023, alla modifica dello statuto e dei regolamenti interni, con autonome deliberazioni

soggette ad approvazione ministeriale, ai fini dell'adeguamento dell'assetto organizzativo alla rinnovata funzione di ente di previdenza e assistenza dei giornalisti professionisti e pubblicisti che svolgono attività autonoma di libera professione giornalistica, anche sotto forma di collaborazione coordinata e continuativa. Il comma 116 della richiamata disposizione prevede che entro quindici giorni dalla data di approvazione dello statuto da parte dei Ministeri vigilanti siano indette le elezioni per il rinnovo degli organi dell'Istituto, che entrano in carica in seguito al trasferimento delle risorse strumentali e finanziarie. Il successivo comma 116-bis dispone che, in caso di inerzia dell'Ente, i Ministeri vigilanti sono tenuti alla nomina di un *commissario ad acta* per l'adozione delle modifiche statutarie previste dalla legge e la sottoposizione delle stesse all'approvazione ministeriale.

Peraltro, al momento dell'approvazione della presente relazione, non sono ancora state adottate da parte degli Organi statutari le autonome deliberazioni, finalizzate ad adeguare l'assetto organizzativo alla rinnovata funzione dell'Istituto. Al riguardo, considerato che risulta già ampiamente decorso il termine fissato dal Legislatore ai fini del predetto adeguamento, si raccomanda l'avvio tempestivo delle conseguenti iniziative

Nella prossima relazione saranno esaminate con maggiore dettaglio le iniziative intraprese dall'Ente al fine di ottemperare all'illustrato quadro normativo.

#### **b) la Gestione separata**

La Gestione separata (Inpgi 2) è finalizzata alla liquidazione in favore degli iscritti, con il metodo di calcolo contributivo, della pensione di invalidità, di vecchiaia e ai superstiti (IVS), nonché all'erogazione del trattamento di maternità, ai sensi del decreto legislativo 26 marzo 2001, n. 151. Per l'erogazione delle prestazioni di maternità per i lavoratori e le lavoratrici iscritti alla sola Gestione separata in rapporto di collaborazione coordinata e continuativa vige, sin dall'aprile del 2016, il principio di automaticità, ai sensi dell'art. 64-ter del richiamato d.lgs. n. 151 del 2001.

Il Regolamento di attuazione delle attività di previdenza a favore degli iscritti alla gestione separata, approvato dal Ministero del lavoro e delle politiche sociali (MIps) con provvedimento del 30 gennaio 2013, si riferisce al regime contributivo degli iscritti liberi professionisti e a quello per le prestazioni di lavoro coordinate e continuative, in conformità ai principi di coordinamento delle gestioni separate dell'Inps e dell'Inpgi, enunciati all'art. 1, comma 80, lett. a, legge 24 dicembre 2007, n. 247. Quest'ultima disposizione statuisce, in

particolare, il progressivo incremento dell'aliquota contributiva versata dai committenti sino a pervenire, dal 1° gennaio 2011, ad una aliquota del 26,72 per cento, per 2/3 a carico di questi ultimi e per 1/3 a carico del giornalista.

Con nota del Ministero del lavoro e delle politiche sociali del 17 ottobre 2019 è stata approvata, di concerto con il Ministero dell'economia e delle finanze, la delibera n. 8, adottata dal Comitato amministratore della Gestione in data 14 settembre 2017, concernente l'introduzione del "*Regolamento per l'attuazione dell'assicurazione infortuni per i giornalisti titolari di collaborazione coordinata e continuativa*" e la determinazione del relativo premio assicurativo a carico dei committenti. Il provvedimento prevede, tra l'altro, l'erogazione di una indennità di disoccupazione, una tutela infortunistica per i co.co.co. e un allargamento delle tutele per la maternità e per i congedi parentali, estesi anche ai liberi professionisti.

La sostenibilità della gestione di Inpgi 2 non solleva questioni, tenuto conto che il rapporto tra obbligati e pensionati è di 21,63 (in altri termini, il numero dei contribuenti è di circa 22 volte superiore a quello dei pensionati) e l'ammontare medio delle pensioni erogate è di 1.914 euro mensili.

Nel 2020 si registra un decremento dell'utile di esercizio (26,118 milioni, a fronte dei 76,880 milioni nel 2019), determinato in gran parte, oltre che dalla diminuzione dell'avanzo della gestione previdenziale per 6,119 milioni, dalla diminuzione dell'avanzo della gestione patrimoniale per 37,625 milioni.

## **1.2 Misure di contenimento della spesa e normativa emergenziale**

Nelle precedenti relazioni è stato dato conto delle misure legislative di contenimento della spesa che hanno sottoposto l'Ente a vincoli e limitazioni.

In particolare, l'art. 1, comma 417, della legge 27 dicembre 2013, n. 147 (legge di stabilità 2014) e l'art. 50, comma 5 del decreto legge 24 aprile 2014, n. 66, convertito, con modificazioni, dalla legge 23 giugno 2014, n. 89, hanno stabilito per le Casse previdenziali, in luogo degli altri adempimenti contenuti nella normativa vigente in materia di contenimento della spesa pubblica, l'obbligo di riversare nel bilancio dello Stato somme pari al 15 per cento dell'ammontare della spesa per consumi intermedi, parametrata all'anno 2010. La legge 27 dicembre 2017, n. 205 ha previsto che alle Casse previdenziali non si applicano le norme di contenimento della spesa previste a carico degli altri soggetti inclusi nell'elenco Istat a partire



dall'anno 2020.

L'Ente ha dichiarato di aver ottemperato agli obblighi contenuti nelle disposizioni di cui all'art. 5, commi 8 e 9 del d.l. 6 luglio 2012, n. 95, convertito dalla legge 7 agosto 2012, n. 35, relative, rispettivamente, al divieto di trattamenti economici sostitutivi, alla fruizione di ferie, riposi e permessi spettanti al personale e al divieto di attribuzione di incarichi di studio e consulenza a soggetti già appartenenti ai ruoli delle stesse e collocati in quiescenza che abbiano svolto, nel corso dell'ultimo anno di servizio, funzioni e attività corrispondenti a quelle oggetto dello stesso incarico di studio e di consulenza; è stato, inoltre, comunicato per via telematica, in data 17 maggio 2021, il censimento delle autovetture a disposizione dell'Istituto a fine 2020.

Nell'ambito dei decreti legge finalizzati a fronteggiare l'emergenza epidemiologica da Covid-19 con misure urgenti di sostegno per famiglie, lavoratori e imprese, il Governo ha stanziato somme per i liberi professionisti iscritti alle casse di previdenza privatizzate (tre *bonus* per i mesi di marzo, aprile e maggio 2020 per l'importo, per i primi due mesi, di 600 euro e, per il terzo, di 1000 euro). La Gestione separata ha anticipato tali misure di sostegno a circa 10.000 iscritti per un totale di 21,20 mln. L'Istituto ha poi adottato nel mese di marzo altri provvedimenti autonomi destinati agli iscritti alla medesima gestione, come la facoltà di differimento o rateizzazione del pagamento del contributo minimo in acconto previsto per l'anno 2020, l'estensione del congedo parentale per l'assistenza ai figli di età non superiore ai 14 anni e l'erogazione di un'indennità per il sostegno del reddito, la sospensione delle rate di prestito in godimento per l'accesso agevolato all'erogazione di prestiti a tasso zero e la sospensione, per un massimo di 12 mesi, delle rate di rimborso di finanziamenti già erogati.

### 1.3 L'attività contrattuale

Nell'esercizio 2020, l'Inpgi ha proceduto alla stipula di 171 contratti per l'affidamento di lavori o servizi, come rappresentato nella tabella seguente, nella quale si riporta il dettaglio delle procedure adottate e dei relativi importi.

**Tabella 1 - Attività negoziale**

SCelta CONTRAENTE	Num.	Aggiudicato	IVA	Lordo
Procedura aperta	0			
Procedura negoziata senza previa pubblicazione	0			
Affidamento diretto	169	1.287.276,59	283.200,85	1.570.477,44
Affidamento diretto in adesione ad accordo quadro/convenzione	1	7.000,00	1.540,00	8.540,00
Procedura negoziata per affidamenti sotto soglia*	1	53.000,00	-	53.000,00

<b>Totale</b>	<b>171</b>	<b>1.347.276,59</b>	<b>284.740,85</b>	<b>1.632.017,44</b>
---------------	------------	---------------------	-------------------	---------------------

*\* Iva non presente in quanto trattasi di una polizza assicurativa.*

I dati sopra riportati, dai quali emerge il ricorso pressoché esclusivo agli affidamenti diretti, pari a 169 su un totale di 171 procedure, potrebbero sollecitare una riflessione sull'utilizzo corretto degli istituti previsti dal decreto legislativo 18 aprile 2016, n. 50, pur dovendosi tenere conto, nell'esercizio di riferimento, dell'eccezionale situazione sanitaria che ha caratterizzato l'anno 2020 e dell'esiguo valore medio dell'aggiudicazione.

## **1.4 Gli organi**

Gli organi dell'Inpgi, ovvero il Presidente, il Consiglio generale, il Consiglio di amministrazione, il Comitato amministratore della Gestione separata e il Collegio sindacale, in carica per quattro anni, hanno continuato a svolgere, nel periodo di riferimento, le competenze agli stessi assegnati dallo statuto, il quale ne stabilisce una composizione variegata e complessa. I componenti del Consiglio di amministrazione, eletti dal Consiglio generale il 22 marzo 2016, hanno cessato il loro mandato il 1° luglio 2020, con l'elezione dei successivi, mentre i componenti del Collegio sindacale della gestione principale, del Comitato amministratore e del Collegio sindacale della Gestione separata, eletti il 29 febbraio 2016, sono stati sostituiti dai nuovi componenti il 17 febbraio 2020.

Al Consiglio generale sono state affidate funzioni di indirizzo dell'Istituto per il conseguimento degli scopi statutari, di elezione dei componenti del Consiglio di amministrazione e di valutazione delle decisioni dell'organo, di ratifica dei bilanci preventivo e consuntivo, nonché delle eventuali variazioni, di approvazione delle modifiche allo statuto proposte dal Consiglio di amministrazione e di determinazione dei compensi spettanti al Presidente, ai Vice presidenti, ai componenti del Consiglio di amministrazione, del Comitato amministratore e del Collegio sindacale, nonché dei gettoni di presenza e dei rimborsi spese spettanti ai componenti degli Organi collegiali.

Il Consiglio generale era composto da sessantadue membri, eletti tra i rappresentanti dei giornalisti titolari e non titolari di pensione diretta e tra i giornalisti che svolgono attività autonoma di libera professione, ovvero designati dall'organizzazione sindacale a carattere nazionale più rappresentativa della categoria o dagli editori di giornali dalla stessa designati. A titolo consultivo hanno fatto parte del Consiglio generale quattro componenti indicati,

rispettivamente, dall'Ordine nazionale dei giornalisti, dalla Cassa autonoma di assistenza integrativa dei giornalisti italiani, dal Ministero del lavoro e delle politiche sociali e dalla Presidenza del Consiglio dei ministri. Il Presidente del Consiglio generale è stato eletto dal Consiglio di amministrazione tra i suoi componenti.

Il Consiglio di amministrazione aveva tutti i poteri di gestione dell'Istituto che non fossero espressamente riservati al Consiglio generale. A tale organo erano, in particolare, assegnate competenze regolamentari, deliberative, attuative delle direttive del Consiglio generale, propositive di modifiche statutarie e di vigilanza; l'approvazione dei bilanci, la destinazione delle disponibilità e l'approvazione del piano di impiego dei fondi, nonché la contestuale approvazione dei criteri di individuazione e di ripartizione del rischio nella scelta degli investimenti, la nomina del Direttore generale e del vice Direttore generale.

Il Consiglio di amministrazione era formato da diciassette componenti che risultavano essere eletti o designati dal Consiglio generale, dall'organizzazione sindacale a carattere nazionale più rappresentativa della categoria, da rappresentanti degli editori di giornali designati dalla stessa, dal Ministero del lavoro e delle politiche sociali, dalla Presidenza del Consiglio dei ministri e da giornalisti che svolgono attività autonoma di libera professione. Al suo interno venivano nominati due Vice presidente.

Il Comitato amministratore della gestione separata ha avuto competenze regolamentari, deliberative e di vigilanza sulla suddetta gestione, predisponendo i bilanci e deliberando sui bilanci tecnici della gestione stessa, esercitava poteri di vigilanza, decideva sui ricorsi in materia di contributi e nominava i propri rappresentanti nel Consiglio generale e nel Consiglio di Amministrazione.

Il Comitato, composto da nove unità, era formato dal Presidente, da un Vice presidente e da rappresentanti eletti dai giornalisti che svolgono attività autonoma di libera professione, dal Ministero del lavoro e delle politiche sociali e dalla Presidenza del Consiglio dei ministri.

Il Collegio sindacale, al quale sono affidati i compiti di legge, era composto da sette unità, designate dalla Presidenza del Consiglio dei ministri, dal Ministero del lavoro e delle politiche sociali e dal Ministero dell'economia e delle finanze ed elette fra gli iscritti alla categoria.

A partire da luglio 2016 sono stati aboliti i gettoni di presenza, fatta eccezione per la partecipazione alle riunioni del Consiglio generale e delle Commissioni consultive da parte di componenti che risultino, al momento della riunione, collocati in cassa integrazione ovvero

siano privi di un rapporto di lavoro dipendente o collocati in aspettativa non retribuita, oppure abbiano esaurito i permessi sindacali previsti dalla contrattazione collettiva di riferimento. In questi casi, il gettone è pari a ottanta euro. Sono stati, inoltre, introdotti limiti alle spese di missione, trasporto e soggiorno in occasione delle riunioni degli organi collegiali.

Nella tabella che segue sono illustrati i dati relativi alla misura annua delle indennità spettanti agli organi della Gestione sostitutiva ed il totale dei compensi percepiti nel 2020 messi a confronto con lo stesso dato relativo al 2019.

**Tabella 2 - Costi per gli organi della Gestione sostitutiva**

	Indennità unitaria		Tot. Compensi*	
	2019	2020	2019	2020
<b>Presidente</b>				
- indennità	234.576	235.752	243.812	<b>246.302</b>
<b>Vice presidente vicario</b>				
- indennità ridotta	37.233	37.416		
<b>Vice presidente</b>				
- indennità ridotta	29.889	30.036	93.505	<b>99.876</b>
<b>Cons. amm.e sindaci</b>				
- indennità intera	45.090	45.312		
- indennità ridotta	22.545	22.657	621.518	<b>551.555</b>
<b>Presidente Collegio dei sindaci</b>				
- indennità intera	52.434	52.692	81.859	<b>65.934</b>
		<b>Totale</b>	<b>1.040.694</b>	<b>963.667</b>

\* Indennità e rimborsi spese.

Fonte: Inpgi

La seguente tabella riporta il totale delle spese sostenute per gli organi della Gestione sostitutiva nell'esercizio 2020.

**Tabella 3 - Totale spese per gli organi della Gestione sostitutiva esercizio 2020**

	Consistenza al 31.12.2020	Compensi	Compensi per gettoni di presenza	Compensi per rimborsi per missioni	TOTALE GENERALE
Presidente	1	235.752	0	10.550	<b>246.302</b>
Vice presidente	2	62.859	0	37.017	<b>99.876</b>
Consiglio di amministrazione	13	329.214	160	19.961	<b>349.335</b>
Consiglio direttivo (generale)	50	0	720	23.285	<b>24.005</b>
Presidente collegio revisori dei conti	1	63.771	0	2.163	<b>65.934</b>
Componente effettivo Coll. rev. conti (nomina interna)	3	67.968	0	7.046	<b>75.014</b>
Componente effettivo Coll. rev. conti (nomina ministeriale)	2	102.804	0	397	<b>103.201</b>
				<b>Totale</b>	<b>963.667</b>
				Spese funzionamento commissioni	8.894
				Spese di rappresentanza	2.165
				Spese per elezioni organi statutari	270.467

Oneri previdenziali e assistenziali	74.789
<b>Totale generale spese per organi</b>	<b>1.319.982</b>

Fonte: Inpgi

Nel 2020, i costi complessivi per gli organi sociali gravanti sulla Gestione sostitutiva, come risulta dalla corrispondente voce del conto economico, si attestano a 1,320 milioni (1,123 nel 2019), segnando un incremento pari al 17,54 per cento sul precedente esercizio, dovuto principalmente alle citate spese per lo svolgimento delle elezioni pari ad euro 270.467.

Nella tabella seguente sono esposti i dati relativi alla misura annua delle indennità spettanti agli organi sociali della Gestione separata ed il totale delle somme percepite, comprensive dei rimborsi spese, posti a confronto con il precedente esercizio.

**Tabella 4 - Costi per gli organi della Gestione separata**

	Indennità unitaria		Tot. Compensi*	
	2019	2020	2019	2020
<b>Componenti Comitato amministrazione gestione separata</b>				
- indennità intera	37.745	37.934	150.698	<b>134.947</b>
- indennità ridotta	18.872	18.966		
<b>Componente effettivo Coll. rev. Conti (per nomina interna)</b>				
- indennità intera	45.090	45.312	29.378	<b>42.456</b>
- indennità ridotta	22.545	22.657		
<b>Totale compensi</b>			180.076	<b>177.403</b>

\* Indennità e rimborsi spese

Fonte: Inpgi

La tabella che segue riporta il totale delle spese sostenute per gli organi della Gestione separata nell'esercizio 2020 come risulta dalla corrispondente voce del conto economico.

**Tabella 5 - Totale spese per organi della Gestione separata esercizio 2020**

	Consistenza al 31.12.2020	Compensi	Compensi per gettoni di presenza	Compensi per rimborsi per missioni	TOTALE GENERALE
Comitato amministratore	5	129.324	0	5.623	<b>134.947</b>
Componente effettivo Coll. rev. conti (nomina interna)	1	39.900	0	2.646	<b>42.546</b>
Spese funzionamento commissioni					85
Oneri previdenziali e assistenziali					28.487
Spese per elezione organi					284.068
<b>Totale spese per organi</b>					<b>490.133</b>

Fonte: Inpgi

Il totale delle spese per gli organi della Gestione separata è pari a 0,49 milioni (0,2 milioni nel 2019), con un aumento superiore al 145,53 per cento, determinato dagli oneri sostenuti per l'espletamento delle elezioni, mentre i modesti aumenti dei compensi ed indennità del Collegio

sindacale e degli oneri previdenziali sono stati parzialmente contenuti dalla riduzione dei rimborsi spese per trasferte.

La Corte osserva che le misure adottate dall'Ente non sono state idonee a contenere gli effetti della complessa articolazione degli organi sociali, composti da un numero elevato di soggetti in rappresentanza dei diversi interessi coinvolti; tale articolazione, infatti, comporta costi elevati incidenti negativamente su una gestione che ha presentato, per molti anni, un andamento negativo. I limiti introdotti alle spese di missione, trasporto e soggiorno, inoltre, non sono stati sufficienti a contenere i costi, tuttora elevati, dei rimborsi spese.

## 1.5 L'assetto organizzativo e il personale

Il Direttore generale dell'Inpgi, nominato dal Consiglio di amministrazione, sovrintende al personale e all'organizzazione dei servizi dell'Istituto, ha la responsabilità dell'attività diretta al conseguimento dei risultati e degli obiettivi sulla base degli indirizzi fissati dagli organi collegiali di amministrazione, interviene a tutte le riunioni di questi ultimi e fa parte delle commissioni consultive e di studio che, a norma di statuto, possono essere nominate dal Consiglio di amministrazione.

Il Direttore generale attualmente in carica è stato nominato con delibera del Consiglio di amministrazione del 22 aprile 2013. La Corte raccomanda all'Ente di valutare l'introduzione, nella regolamentazione interna, di meccanismi che assicurino il rispetto dei principi di trasparenza e rotazione nella assegnazione degli incarichi dirigenziali di vertice.

Quanto al personale, la tabella seguente ne indica la consistenza numerica, posta a confronto con quella dell'esercizio precedente.

**Tabella 5 - Consistenza del personale**

		DIR	QUA	A	B	C	R*	GIO**	TOT***
GEST. SOST.	2019	8	14	92	59	6	15	1	195
	2020	7	13	92	54	6	15	1	188
	Variazione	-1	-1	0	-5	0	0	0	-7

\* Ramo tecnico (geometri e legali).

\*\* Giornalisti.

\*\*\*Escluso il Direttore generale ed incluso il personale a tempo determinato e le collaborazioni (co.co.co.).

Fonte: Inpgi

Il costo complessivo per il personale si attesta, a fine 2020, a 16,83 milioni, con un incremento

dello 0,24 per cento rispetto al precedente esercizio (nel quale era pari a 16,79 milioni). Tale andamento ha risentito degli effetti economici derivanti dal rinnovo dei CCNL dipendenti e dirigenti, scaduti entrambi il 31 dicembre 2018 e sottoscritti durante i primi mesi dell'anno precedente, con aumenti sia sull'esercizio 2019 sia sul 2020. Il costo dei soli dirigenti e del Direttore generale ammonta a 2,25 milioni (inclusi oneri previdenziali e assistenziali) e la retribuzione lorda media per il personale dirigente è pari, nel 2020, a 177.977 euro.

Al Direttore generale, in particolare, è corrisposta una retribuzione complessiva pari a 256.853 euro, maggiore rispetto al limite previsto nel settore pubblico<sup>2</sup>, oltre ai compensi accessori (pari a 42.933 euro), ai costi per missioni e trasferimenti (pari a 5.161 euro), agli oneri previdenziali e assistenziali (77.754 euro) e al trattamento di fine rapporto (23.699 euro).

Nella tabella che segue, riferita agli anni 2019 e 2020, sono esposti i costi globali (corrente e medio) del personale, esclusi i dirigenti, non comprendenti i costi di formazione (870 euro), gli incentivi all'esodo (156.404 euro) e i costi per il personale di portierato (219.406 euro).

**Tabella 6 - Costi del personale non dirigenziale**

Anno	Costo complessivo*	Dotazione organica	Costo medio
2019	14.277.742	187	76.351
2020	14.202.317	181	78.466

\*Comprensivo degli oneri previdenziali ed assistenziali.

Fonte: Inpgi

I costi sostenuti per il personale di portierato impegnato presso gli stabili ceduti al fondo, attualmente pari a sei unità in seguito a una riduzione del numero degli immobili di proprietà dell'Ente, sono riaddebitati all'Ente stesso dalla società di gestione del Fondo, in base alla convenzione intercorrente tra le parti, consentendo di recuperare quasi completamente la spesa sostenuta. Gli oneri complessivi di tale categoria, costituita dai costi del personale di struttura, del personale della gestione commerciale e dagli incentivi all'esodo, registrano un lieve aumento di 46 migliaia, pari allo 0,27 per cento rispetto all'esercizio precedente.

In relazione ai dati sopra riportati, questa Corte rileva l'ingiustificato aumento del costo medio del personale, peraltro già elevato, nonostante la diminuzione del numero dei dipendenti e

<sup>2</sup> L'art.13, comma 1 del dl 66/2014 aveva infatti fissato, a decorrere dal 1° maggio 2014, a 240 mila euro il limite massimo retributivo riferito al primo presidente della Corte di cassazione e previsto dagli articoli 23-bis e 23-ter del decreto-legge 6 dicembre 2011, n. 201.

raccomanda una più oculata gestione delle relative risorse.

A seguito del processo di riorganizzazione e di razionalizzazione delle risorse, avviato nel 2014 e culminato, tra l'altro, nell'adozione di una nuova pianta organica, nel periodo di riferimento le spese riferite al personale direttamente impegnato nell'attività della Gestione previdenziale separata sono state rilevate contabilmente tra le spese della Gestione sostitutiva e una quota di esse è stata riaddebitata alla prima, con modalità che sono state definite con delibera del Consiglio di amministrazione.

Le spese per incarichi esterni, infine, secondo quanto risulta dai dati presenti nel sistema informatico Siope, sono state pari ad euro 394.932, con un incremento di 120.193 euro rispetto all'esercizio precedente (nel quale erano state pari ad euro 274.739). L'aumento è dovuto, essenzialmente, all'incremento delle spese per consulenze legali e notarili (+114.888 rispetto al 2019). Questa Corte raccomanda all'Ente un'attenta valutazione dei presupposti per l'affidamento di consulenze esterne, tra i quali, in particolare, l'impossibilità di svolgimento dell'attività da parte delle risorse interne, nonché il rispetto dei principi di rotazione e trasparenza nella individuazione dell'incaricato e dell'economicità nella determinazione del corrispettivo.

## **1.5 Bilanci consuntivi e bilanci tecnici**

I bilanci consuntivi, redatti secondo la normativa civilistica ed elaborati in modo distinto per la Gestione sostitutiva e per la Gestione separata, sono composti da: conto economico, nel quale sono indicate separatamente le risultanze della gestione previdenziale (ed anche assistenziale per la Gestione sostitutiva) e della gestione patrimoniale; stato patrimoniale; nota integrativa; rendiconto finanziario previsto dal d.lgs. 18 agosto 2015, n. 139; relazioni illustrative del Presidente per la Gestione sostitutiva e del Comitato amministratore per la Gestione separata; relazione del Collegio dei sindaci; relazione di revisione contabile e certificazione ad opera della società alla quale, per entrambe le Gestioni, l'Inpgi ha affidato il relativo incarico, ai sensi dell'art. 2, comma 3, del d.lgs. n. 509 del 1994.

I due rendiconti, anch'essi predisposti separatamente, sono stati redatti con il metodo indiretto, in conformità a quanto previsto dal citato d.lgs. n. 139 del 2015. In ottemperanza a quanto previsto dall'art. 24, comma 24, del decreto legge 6 dicembre 2011, n. 201, convertito,



con modificazioni dalla legge 22 dicembre 2011, n. 214, un professionista esterno, selezionato con affidamento diretto a seguito di invito a tre operatori economici, ha redatto, per entrambe le gestioni, un bilancio tecnico riferito ad un arco temporale di 50 anni.

Con riferimento alla Gestione sostitutiva, il Collegio sindacale, pur pronunciandosi in senso favorevole all'approvazione del bilancio relativo all'esercizio 2020, ha sottolineato, nuovamente, come il rapporto fra prestazioni e contributi, per la grave crisi strutturale del settore, continui a peggiorare.

Anche l'indice IVS corrente, determinato dal rapporto fra pensioni (pari a 545.624 migliaia) e contributi correnti, obbligatori e da riscatti e ricongiunzioni (pari 340.607 migliaia), registra un ulteriore peggioramento, passando dal 148,73 per cento del 2019 al 160,19 per cento del 2020.

La società di revisione, pur rilevando la correttezza dei bilanci, predisposti, in tutti i loro aspetti significativi, in conformità ai principi contabili e ai criteri descritti nella nota integrativa, ha sottolineato, anche nella relazione al consuntivo 2020, con un *"Richiamo di informativa"*, che la riserva tecnica IVS, sebbene superiore a quanto previsto dall'art. 1, comma 4, lettera c), del d.lgs. n. 509 del 1994 in riferimento alle pensioni in essere al 1994, presenta un indice pari soltanto a 2,097 rispetto all'annualità di pensioni correnti<sup>3</sup>.

Lo stesso Ministero dell'economia e delle finanze, in linea con quanto già più volte evidenziato da questa Corte, nell'approvare il conto consuntivo 2020, ha ribadito, in linea con quanto asserito con riferimento agli ultimi esercizi, come il conto suddetto indichi, con estrema chiarezza, la grave crisi attraversata dall'Inpgi e culminata con il trasferimento di funzioni di cui si è dato conto nel primo paragrafo.

Con delibera del 28 marzo 2019, il Consiglio di amministrazione ha approvato un nuovo bilancio tecnico, con base al 31 dicembre 2017 e riferito al periodo 2018-2067. Il documento attuariale evidenzia un saldo previdenziale negativo fino al 2046 e positivo dal 2047 a fine periodo, mentre il saldo totale è negativo fino al 2048 e positivo dal 2049 al 2067, crescendo

---

<sup>3</sup> L'art. 1, comma 4, del d.lgs. n. 509 del 1994 prevede la costituzione di una riserva legale, al fine di assicurare la continuità nell'erogazione delle prestazioni, in misura non inferiore a cinque annualità dell'importo delle pensioni in essere. L'art. 59, comma 20, della legge, n. 449 del 1997 stabilisce che le riserve tecniche di cui all'articolo 1, comma 4, lettera c), del citato decreto legislativo n. 509 del 1994 sono riferite agli importi delle cinque annualità di pensione in essere per l'anno 1994. Con riferimento alla redazione dei bilanci tecnici, l'art. 5 del d.m. 29 novembre 2007 prevede che: *"Fatto salvo quanto previsto dall'art. 59, comma 20, della legge 27 dicembre 1997, n. 449, gli enti gestiti con il sistema a ripartizione redigono in ogni caso il prospetto della riserva legale, sviluppata per ogni anno di proiezione, calcolata in riferimento a cinque annualità delle pensioni correnti. La congruità del patrimonio netto per la copertura della riserva legale è verificata in relazione all'apposito indicatore dato dal rapporto tra riserva legale e patrimonio netto"*.

fino a 384 milioni.

Il patrimonio a fine esercizio, pur con andamento oscillante, fa registrare un *trend* in diminuzione fino al 2027, per poi azzerarsi dal 2028 fino al 2060, per poi tornare a crescere fino a raggiungere, al termine del periodo considerato, un valore di 4.195,2 milioni.

Le valutazioni dell'attuario, appena sinteticamente illustrate, evidenziano come l'Inpgi non fosse in grado di mantenere la solvibilità prospettica. L'equilibrio di gestione, conclude l'attuario, sarebbe conseguibile solo attraverso un idoneo numero di nuovi ingressi; tale circostanza non si è verificata, essendo legata alle dinamiche del mercato del lavoro, sulle quali l'Istituto non è stato in grado di intervenire.

Il bilancio tecnico della Gestione separata è stato approvato con delibera n. 5 del 16 aprile 2019, indicando quale base di riferimento il 31 dicembre 2017 e la proiezione all'anno 2067. L'analisi svolta dal tecnico attuariale, recepita dall'Ente, come già sottolineato in precedenza non evidenzia criticità in termini di tenuta prospettica e solvibilità attesa. Sia il saldo previdenziale che quello totale risultano, infatti, positivi in tutto il periodo considerato, con un rapporto tra patrimonio e riserva legale richiesta dalla legge sempre ampiamente superiore all'unità.

## **2. LA GESTIONE SOSTITUTIVA DELL'ASSICURAZIONE GENERALE OBBLIGATORIA**

### **2.1 La gestione previdenziale e assistenziale**

Il raffronto con i dati rilevati nel 2019 evidenzia una diminuzione sia del numero dei pensionati, sia di quello degli iscritti attivi (v. tabella 7), giornalisti in attività non titolari di pensione, in conseguenza del minor numero di professionisti (-448) e pubblicisti (-153), nonché del lieve decremento del numero dei praticanti (-15). Gli iscritti in attività nel 2020, infatti, sono stati 14.719, con una diminuzione di 616 unità rispetto al 2019 (-4 per cento).

La tabella che segue evidenzia la diminuzione degli iscritti attivi nell'ultimo biennio, a conferma dell'andamento in progressiva e costante riduzione, registrato già a partire dal 2016.

**Tabella 7 - Iscritti attivi**

Iscritti attivi*	2019	2020
Professionisti	12.198	11.750
Pubblicisti	2.806	2.653
Praticanti	331	316
<b>Totale</b>	<b>15.335</b>	<b>14.719</b>

\*I dati riferiti agli iscritti per gli anni 2015-2020 sono aggiornati al 24 febbraio 2021.

Fonte: Inpgi

A fronte della illustrata tendenza, risulta gravare sulla Gestione sostitutiva, alla fine di ciascun esercizio, il numero di trattamenti pensionistici obbligatori IVS di cui alla tabella seguente.

Il decremento annuale rappresenta il saldo tra le nuove pensioni liquidate e quelle venute a cessare in ciascun esercizio.

**Tabella 8 - Pensioni**

	2019	2020
<b>PENSIONI DIRETTE</b>		
- Vecchiaia	3.487	3.439
- Prepensionamenti ex l. 416/81 a carico dello Stato*	1.090	1.112
- Anzianità	2.472	2.488
- Invalidità	219	215
<b>Totale pensioni dirette</b>	<b>7.268</b>	<b>7.254</b>
<b>PENSIONI AI SUPERSTITI</b>		
- Indirette	548	543
- Reversibilità	1.808	1.842
<b>Totale pensioni superstiti</b>	<b>2.356</b>	<b>2385</b>
<b>TOTALE GENERALE</b>	<b>9.624</b>	<b>9.639</b>
Variazione % rispetto esercizio precedente	0,59	0,16

(\*) Prepensionamenti a carico dello Stato in essere al 31.12.2020.

Fonte: Inpgi

In relazione ai dati esposti nella tabella occorre segnalare che la voce “Prepensionamenti ex l. n. 416 del 1981” è riferita ad un particolare ammortizzatore sociale previsto dalla richiamata legge e posto a carico dello Stato in maniera progressiva a partire dall’anno 2009 fino all’anno 2027; per l’esercizio in esame il finanziamento è stato complessivamente pari a 44 milioni.

Alla data di chiusura del bilancio, secondo quanto riportato in nota integrativa, sono stati liquidati complessivamente 1.145 prepensionamenti (1.121 nel 2019), di cui 24 nell’esercizio in esame (anno precedente 15). L’onere complessivo anticipato dall’Inpgi è stato pari a 23,396 milioni (anno precedente 29,262 milioni), interamente coperto dal finanziamento da parte dello Stato.

Dai dati esposti nelle tabelle precedenti si desume che il rapporto tra iscritti attivi e trattamenti pensionistici (evidenziato nella successiva tabella 9) ha subito nel 2020 una flessione ulteriore, in linea con l’andamento che si era registrato a partire dall’anno 2016.

**Tabella 9 - Rapporto iscritti attivi / pensioni**

<b>2019</b>	15.335	9.624	1,59
<b>2020</b>	14.719	9.639	1,53

\*I dati riferiti agli iscritti attivi per gli anni 2015-2020 sono aggiornati al 24 febbraio 2021.

Fonte: Inpgi

Nella tabella seguente sono riportati i dati di flusso delle nuove pensioni nel medio periodo.

**Tabella 10 - Pensioni liquidate in ciascun anno**

<b>PENSIONI liquidate in ciascun anno</b>	<b>2019</b>	<b>2020</b>
Pensioni dirette*	237	250
Pensioni superstiti	136	149
<b>Totale</b>	<b>373</b>	<b>399</b>

\*Di cui 24 prepensionamenti con oneri a carico dello Stato nel 2020.

Fonte: Inpgi

Dall'esame dei dati si evince che il numero complessivo dei trattamenti, che nel 2019 diminuiva di 130 unità rispetto all'anno precedente (-26 per cento), passando da 503 a 373 (-26 per cento), nel 2020 aumenta di 26 unità (+7 per cento).

L'ammontare complessivo annuo degli oneri sostenuti per le prestazioni IVS e delle correlate entrate contributive (correnti e relative ad anni precedenti) è indicato nella tabella seguente, contenente, altresì, i dati relativi all'aliquota contributiva in vigore, alla massa retributiva imponibile e al rapporto pensioni/contributi.

**Tabella 11 - Pensioni IVS / Contributi IVS**

(dati in migliaia)

	<b>2019</b>	<b>2020</b>
<b>Pensioni IVS (A)</b>	535.944	545.624
<b>Contributi IVS (B)</b>	349.124	334.116
- Correnti (C)	337.391	328.075
- Relativi ad anni precedenti	11.734	6.041
<b>Aliquota IVS %:</b>		
- quota a carico lavoratore*	9,19	9,19
- quota a carico datore	23,81	23,81
<b>Totale aliquota</b>	33	33
<b>Monte retributivo imponibile</b>		964.689
<b>Incidenza%:</b>	153,5	163,3

\* La legge n. 438/1992 ha previsto inoltre a carico del giornalista un'aliquota contributiva aggiuntiva, pari all'1 per cento sulla quota di retribuzione mensile eccedente la prima fascia di retribuzione pensionabile (fascia fissata per il 2020, come per il 2019, in 46.184 euro).

Fonte: Inpgi

I dati esposti nella tabella sopra riportata illustrano il rapporto tra contributi incassati dall'Ente

e trattamenti pensionistici erogati agli aventi diritto.

Nel 2020 l'ammontare dei trattamenti pensionistici è stato pari a 545,624 milioni a fronte di contributi versati dagli iscritti alla Cassa pari a 334,116 milioni, dei quali 328,075 milioni riferiti alla gestione corrente e 6,041 milioni ad anni precedenti.

Il saldo fra i trattamenti pensionistici erogati e il totale dei contributi IVS è andato peggiorando progressivamente, con un allargamento significativo della forbice che è passata da -186,82 milioni del 2019 a -211,508 del 2020.

Occorre sottolineare, inoltre, che alla fine del periodo 2016-2020 gli oneri per i trattamenti pensionistici sono aumentati in misura significativa, con un tasso d'incremento sull'esercizio precedente dell'1,81 per cento nel solo esercizio 2020.

Il gettito contributivo IVS registra una diminuzione rispetto al precedente esercizio, passando da 349,124 mln a 334,116 mln.

Gli accertamenti riferiti ai contributi maturati negli anni precedenti ammontano complessivamente a 6,5 milioni e derivano per 1,2 milioni dall'attività ispettiva (anno precedente 6 milioni) e per circa 5,3 milioni dall'attività amministrativa di recupero crediti, da denunce aziendali pregresse, da regolarizzazioni spontanee e dal trasferimento dei contributi da altri enti (anno precedente 6,6 milioni). Rispetto al 2019, risultano minori ricavi complessivi per 6,086 milioni, pari al 48,43 per cento.

**Tabella 12 - Altri contributi obbligatori**

*(dati in migliaia)*

<b>VOCI*</b>	<b>2019</b>	<b>2020</b>
Contributi disoccupazione	16.713	15.892
Contributi assegni familiari	490	467
Contributi assicurazione infortuni	2.292	2.205
Contributi mobilità	12	3
Contributo ammortizzatori sociali	5.168	4.884
Contributi fondo garanzia indennità anzianità	550	533
Contributi di solidarietà	2.570	2.454
Contributi addizionali CIGS a carico dei datori di lavoro	1.680	1.822
<b>Totale</b>	<b>29.475</b>	<b>28.260</b>

\* Gli importi indicati nel prospetto comprendono sia le entrate contributive correnti che quelle riferite ad anni precedenti.

Fonte: elaborazione Corte dei conti su dati Inpgi

Oltre alle pensioni IVS, che costituiscono la parte preponderante delle prestazioni istituzionali, la Gestione sostitutiva ha erogato, come già ricordato, una serie di altre prestazioni a carattere obbligatorio, indicate nella tabella che segue.

**Tabella 13 - Altre prestazioni obbligatorie***(dati in migliaia)*

	<b>2019</b>	<b>2020</b>
Liquidazione in capitale	356	239
Pensioni non contributive	72	65
Assegni familiari	847	756
Trattamenti disoccupazione	7.876	5.539
Gestione infortuni	1.499	1.031
Trattamento fine rapporto	2.175	1.771
Assegni per cassa integrazione	1.671	718
Indennità cassa integrazione per contratti solidarietà	3.987	3.400
Indennità di mobilità	20	16
<b>Totale</b>	<b>18.503</b>	<b>13.535</b>

*Fonte: elaborazione Corte dei conti su dati Inpgi*

Per quanto riguarda gli ammortizzatori sociali, dalla tabella precedente emerge, nel 2020, un significativo risparmio di spesa rispetto all'esercizio precedente per i trattamenti di disoccupazione e gli assegni per cassa integrazione. L'ammontare globale delle prestazioni obbligatorie diverse dai trattamenti IVS nel 2020 segna, pertanto, un decremento del 26,8 per cento sul 2019.

L'onere per cassa integrazione, che ammonta a 0,72 milioni, rispetto al precedente esercizio registra una diminuzione di 0,95 milioni (-57 per cento), dovuto alla diminuzione del numero di aziende che vi hanno fatto ricorso (21 nel 2020 rispetto alle 23 del 2019), mentre il numero dei giornalisti beneficiari è risultato pari a 801 unità (431 nel 2019).

La spesa per il trattamento di disoccupazione, in linea con il *trend* degli ultimi anni, segna un'ulteriore flessione (-2,34 milioni sul 2019, pari a -29,67 per cento), continuando, comunque, anche nel 2020, a rivestire una rilevanza significativa in considerazione del consistente numero di trattamenti liquidati, pari a 886 unità (rispetto ai 1.221 dell'anno precedente).

Rispetto al 2019, diminuiscono di 0,40 milioni gli oneri sostenuti dall'Istituto per il trattamento di fine rapporto (-18,57 per cento).

Il costo delle prestazioni della gestione infortuni nel 2020 è stato pari a 1,03 milioni. Il relativo Fondo, iscritto nel passivo dello stato patrimoniale, è aumentato, rispetto al 2019, per 1,21 milioni, in conseguenza del saldo positivo tra ricavi accertati (2,42 milioni) e costi sostenuti (1,21 milioni), nonché del riconoscimento degli interessi applicati sulla consistenza dell'anno precedente (1.000 euro), determinati nella misura del tasso medio annuale applicato dalla banca tesoriera al netto della ritenuta fiscale.

È risultata limitata l'incidenza delle prestazioni previdenziali a carattere non obbligatorio, da

erogarsi in base alle previsioni dell'art. 22 dello statuto, elencate nella tabella seguente, rispetto al complesso delle prestazioni previdenziali.

**Tabella 14 - Prestazioni facoltative**

(dati in migliaia)

PRESTAZIONI FACOLTATIVE	2019	2020
Sovvenzioni assistenziali varie	28	12
Assegni di superinvalidità	989	854
Accertamenti sanitari superinvalidità	29	14
Case di riposo per i pensionati	327	292
<b>Totale</b>	<b>1.373</b>	<b>1.172</b>

Fonte: elaborazione Corte dei conti su dati Inpgi

L'onere complessivo per le prestazioni facoltative, non finanziate con contributi specifici, ma ricadenti nella gestione ordinaria, ha registrato nel periodo considerato una significativa riduzione, passando da 1,4 milioni del 2019 a 1,17 milioni del 2020 (-0,20 milioni rispetto all'esercizio precedente). Le voci più significative sono rappresentate, come per gli anni precedenti, dagli oneri per assegno di superinvalidità (0,85 milioni) e dal rimborso delle rette per ricoveri pensionati (0,29 milioni).

L'ammontare in ciascun esercizio di tutte le prestazioni obbligatorie e delle relative entrate contributive è riepilogato nella tabella seguente, che evidenzia altresì i dati del relativo saldo, nonché l'incidenza percentuale delle prestazioni sui contributi.

**Tabella 15 - Contributi obbligatori / Prestazioni obbligatorie**

(dati in migliaia)

	2019	2020
Contributi obbligatori (compresi IVS - di cui riferiti ad anni precedenti)	378.599 12.567	362.376 6.481
Prestazioni obbligatorie (comprese IVS)	554.448	559.159
<b>Differenza contributi/prestazioni</b>	<b>-175.849</b>	<b>-196.783</b>
Incidenza % prestazioni/contributi	146,4	154,3

Fonte: elaborazione Corte dei conti su dati Inpgi

I dati esposti evidenziano che il saldo tra contributi e prestazioni è negativo e raggiunge, nel 2020, una differenza pari a -196,783 milioni (a fronte dei -175,849 milioni del 2019).

La tabella successiva offre, infine, il quadro di sintesi di tutti i ricavi e i costi della gestione previdenziale e assistenziale, dal quale risulta che, dal 2019 al 2020, i ricavi complessivi sono diminuiti in misura pari al 6,9 per cento, mentre i costi complessivi sono aumentati del 1,1 per cento. Nel 2020 i ricavi dei contributi obbligatori sono in lieve decremento per il 4,3 per cento,

mentre i costi aumentano dell'1,1 per cento. Per effetto, in prevalenza, di questo andamento, il saldo della gestione raggiunge il risultato negativo di -188,408 milioni nel 2020 (-154,073 milioni nel 2019).

**Tabella 16 - Sintesi gestione previdenziale e assistenziale**

(dati in migliaia)

<b>RICAVI</b>	<b>2019</b>	<b>2020</b>	<b>Var. % 2020/2019</b>
- Contributi obbligatori	378.599	362.376	-4,3
- Contributi non obbligatori	11.218	6.491	-42,1
- Sanzioni e interessi	5.136	3.420	-33,4
- Altri ricavi gestione	7.503	2.627	-65,0
- Utilizzo fondi	1.451	1.037	-28,5
<b>TOTALE</b>	<b>403.907</b>	<b>375.951</b>	<b>-6,9</b>
<b>COSTI</b>			
- Prestazioni obbligatorie	554.448	559.159	0,8
- Prestazioni non obbligatorie	1.373	1.172	-14,6
- Altri costi gestione	2.159	4.028	86,6
<b>TOTALE</b>	<b>557.980</b>	<b>564.359</b>	<b>1,1</b>
<b>Risultato gest. prev. e assist.</b>	<b>-154.073</b>	<b>-188.408</b>	<b>-22,3</b>
<b>Incidenza % costi/ricavi</b>	<b>138,1</b>	<b>150,1</b>	

Fonte: elaborazione Corte dei conti su dati Inpgi

## 2.2 La gestione patrimoniale

### 2.2.1 La gestione immobiliare

Nel 2013 è stato costituito il "Fondo immobiliare Inpgi", originariamente diviso in due comparti, al quale l'Ente ha progressivamente trasferito l'intero patrimonio immobiliare dell'Istituto, salvo un immobile, non ancora conferito<sup>4</sup>. Le quote di partecipazione al fondo sono state parzialmente trasferite alla gestione separata.

Al 31 dicembre 2020 il Fondo presenta un valore di bilancio complessivo di 712,307 milioni e un valore di mercato complessivo dei 115 immobili in esso confluiti pari a 675,783 milioni. Il valore unitario della quota al 31 dicembre 2020 è pari a euro 30.162,068.

In seguito alle operazioni di cessione al Fondo immobiliare dell'Ente, l'incidenza sul bilancio

<sup>4</sup> Dalla delibera di costituzione del fondo e dagli accordi contrattuali con la SGR incaricata della gestione si evince che l'operazione è stata strutturata in modo tale da consentire all'Inpgi di rimanere titolare dell'attività di c.d. *Property management*, consistente nella gestione amministrativa relativa ai rapporti contrattuali con i locatari, agli aspetti contabili e fiscali e al recupero delle morosità pregresse, nonché di quella di c.d. *Facility management*, consistente nella gestione dei servizi tecnici di manutenzione dei fabbricati, nella fornitura di beni e servizi relativi alla stessa e nell'affidamento dei lavori necessari per la conservazione degli immobili.



degli immobili di proprietà dell'Inpgi, costituiti da fabbricati strumentali e d'investimento, è in progressiva diminuzione, attestandosi nel 2020 allo 0,4 per cento (0,3 nel 2019), non rappresentando più una parte significativa delle attività patrimoniali complessive della Gestione sostitutiva.

Alla fine dell'esercizio, come detto, è invero presente nel portafoglio immobiliare diretto dell'Istituto un solo immobile, del valore di bilancio di 5,179 milioni e del valore di mercato stimato di 7,680 milioni, come da perizia degli uffici interni.

La tabella che segue offre un quadro sintetico della consistenza degli immobili dell'Ente, in raffronto con l'anno precedente.

**Tabella 17 - Valore (di bilancio) degli immobili**

*(dati in migliaia)*

	2019	2020
Valore immobili:		
- lordo (A)	5.179	5.179
- al netto fondo ammortamento (B)	5.179	5.179
<b>Totale attivo (C)</b>	<b>1.527.312</b>	<b>1.308.140</b>
Incidenza % (B/C)	0,3	0,4

Fonte: elaborazione Corte dei conti su dati Inpgi

La redditività annua, lorda e netta, del patrimonio immobiliare destinato a locazione, esposta nella tabella che segue, è calcolata sulla base del valore contabile medio annuo dello stesso e dell'ammontare complessivo delle entrate (canoni di locazione), al netto degli oneri a carico dell'Istituto. Nell'esercizio in esame diminuisce la redditività lorda, che passa dal 2,62 all'1,27 per cento, mentre registra un lieve miglioramento, pur restando negativa, quella netta, che passa dal -8,16 per cento del 2019 al -7,50 per cento del 2020.

**Tabella 18 - Redditività patrimonio immobiliare**

*(dati in migliaia)*

REDDITIVITA' PATRIMONIO IMMOBILIARE	2019	2020
Valore medio di bilancio immobili destinati a locazione	6.906	5.179
Canoni di locazione	181	66
<b>Redditività lorda percentuale</b>	<b>2,62</b>	<b>1,27</b>
Costi netti di gestione	705	432
Margine operativo lordo	-524	-366
<b>Redditività contabile prima delle imposte percentuale</b>	<b>-7,59</b>	<b>-7,07</b>
Totale imposte	39	22
Margine operativo al netto delle imposte	-564	-388
<b>Redditività netta contabile percentuale</b>	<b>-8,16</b>	<b>-7,50</b>

Fonte: Inpgi

Con delibera del Consiglio di amministrazione del 20 novembre 2019 è stato approvato il piano triennale di investimenti immobiliari 2020-2022, effettuato sulla base del piano di dismissione

presentato dalla S.g.r. incaricata di gestire il Fondo, che prevede la vendita di quote del “Fondo immobiliare Inpgi” per 285 milioni, investimenti immobiliari per complessivi 30 milioni e il reimpiego di liquidità per 40 milioni, prevalentemente nell’*asset class* monetaria.

Nel successivo piano triennale di investimenti immobiliari 2021-2023, approvato con delibera del Consiglio di amministrazione del 26 novembre 2020, la previsione di vendita di quote del “Fondo immobiliare Inpgi” ammonta a 320 milioni e il reimpiego di liquidità a 30 milioni, sempre in prevalenza nell’*asset class* monetaria.

Nel 2020, la Gestione principale ha realizzato 47,7 milioni per la cessione di quote del fondo immobiliare Giovanni Amendola, rispetto ai 90 milioni previsti. Nel 2021 sono stati realizzati 42,1 milioni (sui 60 milioni previsti), mentre nel primo semestre 2022<sup>5</sup> sono stati realizzati 45,6 milioni (sui 130 milioni previsti).

### 2.2.2 La gestione mobiliare

Con delibera del 21 luglio 2016, il Consiglio di amministrazione ha approvato il “Regolamento amministrativo dell’attività relativa agli investimenti mobiliari”, diretto a definire, in adeguamento ai principi stabiliti dalla Covip, obiettivi e criteri di massima delle politiche di investimento adottate dall’Ente, nonché a disciplinare procedure e modalità di gestione del patrimonio mobiliare.

L’incidenza del valore contabile del portafoglio titoli sul totale delle attività patrimoniali nell’ultimo triennio è aumentata sensibilmente, soprattutto in ragione dell’apporto di immobili al “Fondo immobiliare Inpgi”, sino a toccare, nel 2018, l’80,6 per cento del totale dell’attivo, con una lieve flessione nel 2019 (77,9 per cento del totale attivo) e nel 2020 (75,40 per cento del totale attivo). Nella tabella seguente è sinteticamente riportata la composizione, al valore contabile, del portafoglio titoli (sia immobilizzati che appartenenti all’attivo circolante) alla fine di ciascun esercizio.

**Tabella 19 - Composizione degli investimenti mobiliari (a valori contabili)**

	<i>(dati in migliaia)</i>	
INVESTIMENTI	2019	2020
<b>Titoli immobilizzati</b>		
Fondi <i>private equity</i>	11.260	7.066

<sup>5</sup> Prima del passaggio all’Inps, in data 1° luglio 2022, della Gestione principale Inpgi.

Fondi immobiliari	855.583	801.663
<b>TOTALE (A)</b>	<b>866.843</b>	<b>808.729</b>
<b>Titoli attivo circolante</b>		
Fondi obbligazionari	147.419	48.882
Fondi azionari	176.151	128.679
Fondi <i>total return</i>	-	-
<b>TOTALE (B)</b>	<b>323.570</b>	<b>177.561</b>
<b>TOTALE (A+B)</b>	<b>1.190.413</b>	<b>986.290</b>

Fonte: Inpgi

I dati evidenziati non coincidono con i dati dello stato patrimoniale in quanto, come più avanti precisato, la differenza risulta contabilizzata nei crediti dei dipendenti.

La categoria relativa alle quote dei fondi immobiliari detenute da Inpgi diminuisce nell'ultimo esercizio per 53,920 milioni, in conseguenza delle operazioni di rimborso di capitale e delle svalutazioni operate a fine esercizio per 9,288 milioni, al netto delle operazioni d'investimento per richiami di capitale.

Quanto ai titoli iscritti nell'attivo circolante, come si legge negli atti del bilancio, nel 2020 diminuisce il valore dell'investimento in titoli obbligazionari, in linea con l'andamento del complesso delle attività finanziarie non immobilizzate, che si riduce per 146,009 milioni rispetto al 2019 per il decremento del valore dei titoli obbligazionari (-66,84 per cento) e dei fondi azionari (-26,95 per cento). Il valore di mercato degli investimenti mobiliari dell'Inpgi, prevalentemente composti, come si è visto, da fondi immobiliari, azionari e obbligazionari, è pari, a fine 2020, a 941,064 milioni (1.156 milioni nel 2019).

La tabella seguente, concernente i risultati economici della gestione mobiliare nel periodo 2019-2020, evidenzia che nel 2020 il saldo tra costi e ricavi è in netto peggioramento rispetto al precedente esercizio, con un decremento di 12,829 milioni.

**Tabella 20 - Risultato economico gestione mobiliare**

	<i>(dati in migliaia)</i>	
	<b>2019</b>	<b>2020</b>
<b>Totale Ricavi (A)</b>	46.951	6.325
<b>Totale Costi (B)</b>	41.547	13.749
<b>Risultato economico (A-B)</b>	5.405	-7.424

Fonte: elaborazione Corte dei conti su dati Inpgi

La tabella successiva, invece, dà conto della consistenza delle singole voci di costo e di ricavo che determinano i risultati dell'ultimo biennio. Il valore delle svalutazioni a conto economico (oltre 12,1 milioni) si riferiscono al fondo immobiliare Giovanni Amendola per 9,288 milioni e

ad un altro fondo di *private equity* per 2,839 milioni.

**Tabella 21 - Rendimento gestione mobiliare**

	2019	2020
<b>Ricavi:</b>		
Plusvalenze realizzate	46.951.443	6.325.200
Rivalutazioni	0	0
<b>Totale ricavi (A)</b>	<b>46.951.443</b>	<b>6.325.200</b>
<b>Costi:</b>		
Costi di gestione	177.046	54.695
Minusvalenze da realizzo	74.620	96.611
Imposte e tasse	3.744.780	1.470.017
Svalutazioni	37.550.478	12.127.427
<b>Totale costi (B)</b>	<b>41.546.924</b>	<b>13.748.750</b>
<b>Risultato economico netto (A-B)</b>	<b>5.404.519</b>	<b>-7.423.550</b>
<b>Rendimento ai valori contabili</b>		
Consistenza media valori contabili	1.282.433.042	1.088.351.727
Rendimento percentuale (al netto dei costi)	0,42	-0,68
<b>Plus/minus (rettifica valore non imputata a bilancio)</b>	46.914.195	-10.647.454
<b>Rendimento ai valori di mercato</b>		
consistenza media valori mercato	1.224.398.198	1.048.450.248
<b>Rendimento percentuale (al netto dei costi)</b>	<b>4,27</b>	<b>-1,72</b>

Fonte: Inpgi

I dati esposti evidenziano che il rendimento ai valori contabili, in riferimento alla consistenza media del portafoglio titoli, è pari, nel 2019, allo 0,42 per cento e al -0,68 per cento nel 2020. Il rendimento ai valori di mercato - assunti al netto delle plus/minusvalenze implicite non realizzate - è pari nel 2019 al 4,27 per cento e diviene negativo nel 2020, attestandosi al -1,72 per cento.

Gli altri proventi della gestione patrimoniale sono costituiti dagli interessi attivi sui mutui ipotecari (706 migliaia nel 2020) e sui prestiti a giornalisti e dipendenti (1,169 milioni nel 2020). Secondo quanto emerge dal bilancio, il risultato complessivo della gestione patrimoniale nel 2020 registra una forte riduzione e si attesta a 6,599 milioni, contro i 46,186 milioni del 2019 (-85,7 per cento).

Per completezza, si osserva che la recente l. 29 dicembre 2022, n. 197 (legge di bilancio per l'anno 2023), ha introdotto al comma 3 dell'art. 14 del d.l. 6 luglio 2011, n. 98, convertito, con modificazioni, dalla l. 15 luglio 2011, n. 111, la previsione secondo la quale entro il 30 giugno 2023, con decreto del Ministro dell'economia e delle finanze, di concerto con il Ministro del lavoro e delle politiche sociali, sentita la Covip, siano definite norme di indirizzo in materia di investimento delle risorse finanziarie degli enti previdenziali privati, di conflitti di interessi e di banca depositaria, di informazione nei confronti degli iscritti, nonché di obblighi relativi alla

*governance* degli investimenti e alla gestione del rischio.

## 2.3 Il conto economico

La tabella che segue illustra i dati del conto economico.

**Tabella 22 - Conto economico**

<i>(dati in migliaia)</i>		
<b>GESTIONE PREVIDENZIALE E ASSISTENZIALE</b>	<b>2019</b>	<b>2020</b>
<b>RICAVI</b>		
Contributi obbligatori	378.599	362.377
Contributi non obbligatori	11.218	6.491
Sanzioni e interessi	5.136	3.420
Altre entrate contributive	7.503	2.627
Utilizzo fondi	1.451	1.037
<b>TOTALE RICAVI</b>	<b>403.907</b>	<b>375.951</b>
<b>COSTI</b>		
Prestazioni obbligatorie	554.448	559.159
Prestazioni non obbligatorie	1.373	1.172
Altri costi	2.159	4.028
<b>TOTALE COSTI</b>	<b>557.981</b>	<b>564.359</b>
<b>RISULTATO DELLA GEST. PREV. E ASS. (A)</b>	<b>-154.074</b>	<b>-188.408</b>
<b>GESTIONE PATRIMONIALE</b>		
<b>PROVENTI</b>		
Proventi immobiliari (compresi recuperi e interessi)	1.490	178
Proventi su mutui	937	756
Proventi su prestiti	1.377	1.174
Proventi finanziari	46.954	6.328
<b>TOTALE PROVENTI</b>	<b>50.758</b>	<b>8.436</b>
<b>COSTI</b>		
Oneri gestione immobiliare	576	216
Oneri su finanziamenti	0	0
Oneri portafoglio titoli	3.996	1.621
<b>TOTALE COSTI</b>	<b>4.572</b>	<b>1.837</b>
<b>RISULTATO DELLA GEST. PATRIMONIALE (B)</b>	<b>46.186</b>	<b>6.599</b>
<b>COSTI DI STRUTTURA</b>		
Spese per gli organi	1.123	1.320
Costi complessivi per il personale	16.788	16.834
Spese acquisto beni e servizi	2.443	2.188
Contributi Associazioni di Stampa	2.470	2.470
Altri costi	1.045	594
Oneri finanziari	125	141
Ammortamenti	284	171
<b>TOTALE COSTI DI STRUTTURA (C)</b>	<b>24.279</b>	<b>23.718</b>
<b>ALTRI PROVENTI ED ONERI</b>		
Proventi (p)	6.571	12.077
Oneri (o)	636	124
<b>DIFFERENZA (p-o) (D)</b>	<b>5.934</b>	<b>11.953</b>
<b>SVALUTAZIONI E RETTIFICHE DI VALORE DI ATTIVITÀ E PASSIVITÀ</b>		
Svalutazioni (s)	44.073	22.365
Rivalutazioni (r)	0	0
<b>SALDO (r-s) (E)</b>	<b>-44.073</b>	<b>-22.365</b>
<b>Imposte sul reddito d'esercizio</b>	<b>1.056</b>	<b>26.227</b>
<b>Disavanzo di gestione</b>	<b>-171.361</b>	<b>-242.166</b>

Fonte: elaborazione Corte dei conti su dati Inpgi

Nel 2019 e nel 2020 il risultato complessivo di esercizio fa registrare un disavanzo pari, rispettivamente, a 171,36 e a 242,17 milioni. Al contempo, la gestione previdenziale e assistenziale, nel 2020, segna un progressivo peggioramento, con un disavanzo che ha raggiunto l'importo di -188,41 milioni (a fronte dei 154,07 milioni del 2019). Quest'ultimo risultato, ancora una volta negativo, si affianca ad un andamento della gestione patrimoniale anch'essa in diminuzione sul precedente esercizio per 39,59 milioni (-85,7 per cento).

L'analisi delle poste riferita alle due aree della Gestione sostitutiva, costituite dalla gestione previdenziale e assistenziale e dalla gestione patrimoniale, è stata sviluppata nei paragrafi precedenti.

Quanto alle altre componenti del conto economico, occorre evidenziare che tra i "costi di struttura" (ammontanti, complessivamente, a 23,72 milioni, a fronte dei 24,28 milioni nel 2019), preponderante è l'incidenza delle spese per il personale pari a 16,83 milioni (16,79 milioni nel 2019), sulle quali sono state già formulate alcune osservazioni.

Nella categoria "altri proventi ed oneri" le voci di maggior consistenza tra i proventi, che nel 2020 hanno raggiunto l'ammontare complessivo di 12,08 milioni, sono rappresentate per 9,68 milioni dall'addebito alla Gestione separata di una quota dei costi dei servizi comuni alle due gestioni e per 1,56 milioni da proventi per attività commerciale (1,55 milioni nel 2019). Si tratta, in prevalenza, del corrispettivo annuale relativo ai servizi tecnico/amministrativi e di portierato svolti dal personale dell'Istituto in forza al servizio immobiliare, per conto della società di gestione del Fondo immobiliare.

## 2.4 Lo stato patrimoniale

La tabella che segue illustra i dati dello stato patrimoniale.

Tabella 23 - Stato patrimoniale

*(dati in migliaia)*

ATTIVO	2019	2020
<b>Immobilizzazioni:</b>		
- Immobilizzazioni immateriali	172	70
- Immobilizzazioni materiali	5.346	5.308
- Immobilizzazioni finanziarie	908.216	840.411
<b>Totale Immobilizzazioni</b>	<b>913.733</b>	<b>845.790</b>
<b>Attivo circolante:</b>		
- Crediti	254.355	255.206
- Attività finanziarie non immobilizzate	323.571	177.561
- Disponibilità liquide	35.531	29.472
<b>Totale Attivo circolante</b>	<b>613.456</b>	<b>462.239</b>
Ratei e risconti	122	112
<b>TOTALE ATTIVO</b>	<b>1.527.312</b>	<b>1.308.140</b>
<b>PASSIVO</b>		
<b>Patrimonio netto:</b>	<b>1.402.687</b>	<b>1.160.521</b>
- Riserva IVS	1.557.620	1.386.260
- Riserva generale	16.427	16.427
- Avanzo/disavanzo di gestione	-171.361	-242.166
Fondi per rischi ed oneri	2.446	1.316
Trattamento di fine rapporto di lav. Subordinato	1.747	1.673
Debiti	120.432	144.630
Ratei e risconti	0	0
<b>TOTALE PASSIVO</b>	<b>1.527.312</b>	<b>1.308.140</b>

Fonte: elaborazione Corte dei conti su dati Inpgi

Il patrimonio netto, composto dalla riserva di garanzia IVS, dalla riserva generale e dal risultato di gestione dell'anno, si attesta, nel 2020, a 1.160,521 milioni, con una diminuzione del 17,26 per cento rispetto all'esercizio precedente.

La riserva di garanzia IVS (tabella successiva), che costituisce la riserva tecnica, è risultata superiore, anche nel 2020, alla riserva legale minima (746,19 milioni), corrispondente a cinque annualità delle pensioni in essere al 31 dicembre 1994, secondo quanto previsto dalla legge 27 dicembre 1997, n. 449. Pertanto, dopo la copertura del disavanzo, la riserva IVS ha una consistenza pari a 1.144,094 milioni e una maggiore copertura di 397,902 milioni rispetto alle cinque annualità di pensione prevista al 31 dicembre 1994. Occorre, tuttavia, ribadire che, considerando le pensioni in essere erogate nell'anno, alla fine di ciascun esercizio (come emerso anche dai bilanci tecnici acquisiti dall'Istituto) il valore del rapporto tra la riserva IVS,



sempre dopo la copertura del disavanzo, e il predetto ammontare risulta pari a 2,10 annualità (2,59 nel 2019; 2,95 nel 2018; 3,36 nel 2017; 3,88 nel 2016; 3,93 nel 2015).

**Tabella 24- Riserva IVS**

	<i>(dati in migliaia)</i>	
<b>Riserva IVS</b>	<b>2019</b>	<b>2020</b>
a bilancio	1.557.620	1.386.260
con destinazione disavanzo	1.386.260	1.144.094
Pensioni al 31/12/1994	149.238	149.238
Pensioni a fine esercizio	535.944	545.624

Fonte: elaborazione Corte dei conti su dati Inpgi

Come detto, il disavanzo d'esercizio, pari a 242,17 milioni, è stato interamente coperto dalla riserva IVS, così come previsto dal vigente Regolamento.

Si segnalano, tra le voci più consistenti delle immobilizzazioni finanziarie, diverse dai titoli immobiliari, i crediti nei confronti di iscritti e dipendenti per le complessive somme da essi dovute in relazione ai mutui ipotecari ed ai prestiti concessi dall'Istituto; somme ammontanti, per i mutui, a 12,68 milioni (17,65 milioni nel 2019) e, per i prestiti, a 9,17 milioni (13,44 milioni nel 2019). A detti importi si aggiunge la somma di 9,81 milioni quale credito residuo dovuto dalla gestione "Ex Fissa", a fronte della concessione del finanziamento di 12 milioni erogato dall'Inpgi nel 2015.

Tra i crediti dell'attivo circolante, la voce più rilevante è rappresentata da crediti verso aziende editoriali, che al 31 dicembre 2020 ammontano a 276,7 milioni (277,97 milioni al 31 dicembre 2019), di cui 227,7 milioni per contributi e 49,03 milioni per sanzioni e interessi.

Al 31 dicembre 2020 il fondo rischi per perdite dei menzionati crediti ammonta complessivamente a 115,89 milioni (111,83 milioni alla fine dell'esercizio 2019).

Come specificato in nota integrativa, una quota importante (circa 51 milioni) dell'ammontare lordo dei predetti crediti riguarda contributi afferenti agli ultimi periodi di corresponsione del salario di ciascun anno, il cui incasso da parte dell'Istituto avviene di norma nel gennaio dell'esercizio successivo.

Risultano, poi, 53 milioni (47 milioni nel 2019) di crediti nei confronti di aziende sottoposte a procedure concorsuali (fallimenti, concordati preventivi, liquidazioni coatte amministrative). L'Istituto, infatti, è insinuato nei passivi di 15 imprese, per un ammontare pari a 6,6 milioni di euro, in parte già oggetto di recupero negli esercizi precedenti.

Riguardo all'attività di recupero crediti, l'ammontare trasmesso all'ufficio legale nel 2020, esclusa la quota derivante dall'attività ispettiva, è stato pari a 7,03 milioni (7,76 milioni nel

2019), dei quali 6,7 milioni per contributi assicurativi obbligatori e 327 migliaia di euro per sanzioni civili. A fine 2021, risultano effettivamente recuperati crediti per 5,7 milioni.

Nel corso dell'anno sono state autorizzate 120 dilazioni, mentre sono state concesse rateizzazioni per 2,87 milioni, di cui 2,74 milioni per contributi, 85 migliaia di euro per sanzioni civili e 54 migliaia di euro per interessi di dilazione. Questa Corte raccomanda il rafforzamento di ogni attività volta a realizzare la soddisfazione dei crediti iscritti.

Le disponibilità liquide (giacenti sui conti correnti bancari e postali intrattenuti dall'Istituto), pari nel 2019 a 35,53 milioni, si attestano nel 2020 a 29,47 milioni.

Quanto alle passività è da evidenziare:

- l'andamento dei fondi per rischi ed oneri, che diminuiscono da 2,45 milioni nel 2019 a 1,32 milioni nel 2020; la componente di maggior peso è costituita dal fondo garanzia indennità di anzianità (per un importo di 2,06 milioni nel 2019 e di 1,02 milioni nel 2020), cui si aggiunge il fondo garanzia prestiti (che passa da 0,39 milioni nel 2019 a 0,29 milioni nel 2020);
- l'aumento della posta costituita dai debiti (da 120,43 milioni nel 2019 a 144,63 milioni nel 2020), le cui maggiori componenti nell'ultimo esercizio sono rappresentate da:
  - debiti relativi al fondo contrattuale per finalità sociali, di cui alla legge n. 416 del 1981, ammontanti, complessivamente, a 61,22 milioni nel 2020, in aumento rispetto all'esercizio precedente per 0,45 milioni;
  - debiti tributari per 49,81 milioni (25,26 milioni nel 2019), relativi, in parte preponderante, alle ritenute operate sui trattamenti di lavoro dipendente e sulle prestazioni pensionistiche (pari ad 25,16 milioni, relative al mese di dicembre 2020 e per gran parte versate all'erario nel mese di gennaio 2021);
  - debiti afferenti al fondo assicurazione infortuni per 14,76 milioni (13,55 milioni nel 2019);
  - debiti per contributi da ripartire e accertare nell'anno successivo per 5,34 milioni (5,87 milioni nel 2019);
  - debiti verso istituti di previdenza e sicurezza sociale per 4 milioni (4,13 milioni nel 2019), riferiti a trattenute previdenziali e assistenziali di legge, versate nell'esercizio successivo;
  - debiti relativi al fondo contributi contrattuali per 3,21 milioni (3,08 nel 2019),

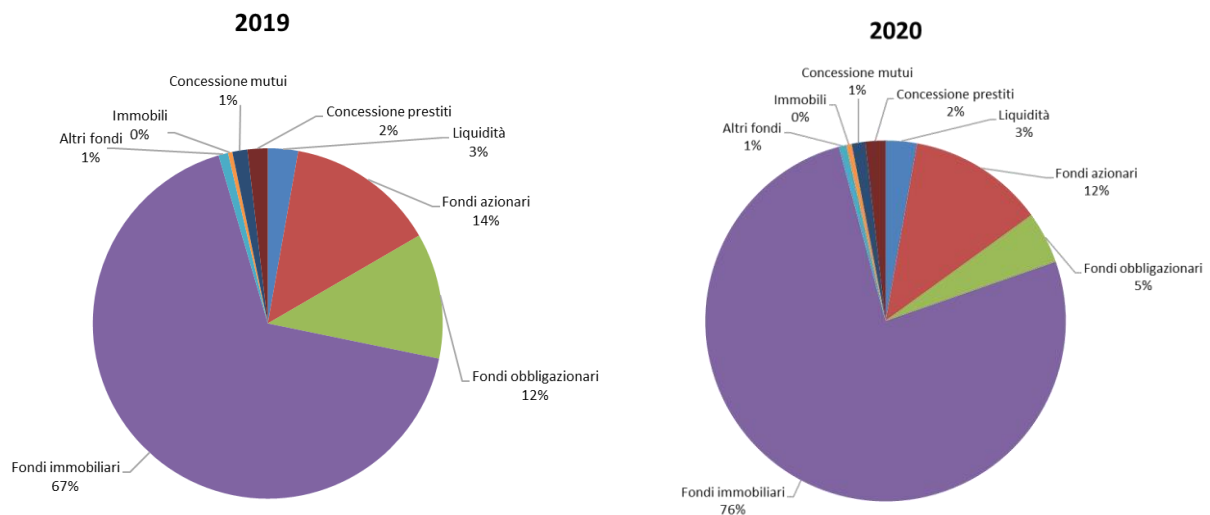
utilizzato per gli anticipi relativi a cassa integrazione e contratti di solidarietà;

- debiti verso fornitori per 0,66 milioni (0,87 milioni nel 2019);
- debiti verso personale dipendente per 2 milioni (2,60 nel 2019) e verso iscritti per 0,54 milioni (1,02 milioni nel 2019).

La voce “altri debiti”, pari a 2,3 milioni (2,25 milioni nel 2019), è per 1,42 milioni da riferire al residuo finanziamento concesso dallo Stato riguardo all’integrazione salariale dei contratti di solidarietà.

Al fine di fornire un quadro di sintesi della composizione del patrimonio della gestione sostitutiva Inpgi, i grafici seguenti, riferiti all’ultimo biennio, indicano l’incidenza percentuale delle diverse tipologie di investimento sul patrimonio complessivo dell’Ente.

**Grafico 1 - Ripartizione degli asset patrimoniali**



Fonte: elaborazione Corte dei conti su dati Inpgi.

Nel 2020 il patrimonio della Gestione sostitutiva, ai valori di bilancio, è costituito per lo 0,49 per cento da investimenti in immobili (0,41 nel 2019); per il 76 per cento in fondi immobiliari (67 nel 2019); per il 12 per cento in fondi azionari (14 nel 2019); per il 5 per cento in fondi obbligazionari (12 nel 2019); per l’1 per cento in altri fondi (come nel 2019); per il 3 per cento da liquidità (come nel 2019); per l’1 per cento in concessione mutui (come nel 2019); per il 2 per cento in concessione prestiti (come nel 2019).

In ordine alla sostenibilità nel medio lungo termine della gestione Inpgi e alle risultanze del

documento attuariale, si fa rinvio a quanto esposto in precedenza.

Nel consuntivo 2020 vengono posti a confronto i principali dati economici desunti dal bilancio con quelli elaborati dall'attuario nel bilancio tecnico approvato nel 2019 con base dati al 31 dicembre 2017. Il dato consuntivo 2020 relativo ai contributi mostra uno scostamento pari al 10 per cento in meno rispetto al documento attuariale, mentre le prestazioni complessive 2020 sono disallineate rispetto al dato consuntivo, con uno scostamento in aumento pari all'1,63 per cento. Il patrimonio previsto al 31 dicembre 2020 nella valutazione attuariale è più elevato di quello risultante dal consuntivo, con uno scarto dell'ordine del 5,18 per cento (circa 58 milioni).

## 2.5 Il rendiconto finanziario

In ottemperanza al d.lgs. n. 139 del 2015, l'Inpgi ha predisposto, sia per la Gestione sostitutiva che, come si vedrà, per la Gestione separata, un rendiconto finanziario per l'esercizio 2020, a confronto con quello precedente, redatto con il metodo indiretto secondo il principio contabile OIC n. 10.

Il rendiconto finanziario della Gestione sostitutiva risulta dalla sommatoria di tre flussi, riferiti, rispettivamente, all'attività operativa, a quella di investimento e a quella di finanziamento: il primo esprime un valore negativo della gestione reddituale per 209,57 milioni (-140,40 milioni nell'esercizio precedente), parzialmente coperto dal risultato dell'attività di investimento, che ha invece generato un flusso positivo pari a 203,51 milioni (157,37 milioni nell'esercizio precedente); un miglioramento si registra anche nel flusso finanziario dell'attività di finanziamento, negativo per 6.585 euro (-39.527 euro nell'esercizio precedente).

La sommatoria dei tre flussi finanziari evidenzia un decremento delle disponibilità liquide alla fine dell'esercizio di 6,06 milioni, con un saldo finale pari a 29,47 milioni (35,53 milioni a inizio esercizio).

**Tabella 25 - Rendiconto finanziario Gestione sostitutiva**

Rendiconto finanziario, metodo indiretto	2019	2020
--	------	------

<i>A) Flussi finanziari derivanti dall'attività operativa</i>		
Utile (perdita) dell'esercizio	-171.360.753	-242.165.972
<b>Totale delle imposte sul reddito dell'esercizio, correnti, differite e anticipate</b>	<b>1.056.071</b>	<b>26.226.771</b>
Interessi passivi/(attivi)	-47.798.883	-7.997.831
(Plusvalenze)/Minusvalenze derivanti dalla cessione di attività	-935.899	5
1) Utile (perdita) dell'esercizio prima d'imposte sul reddito, interessi, dividendi e plus/minusvalenze da cessione	-219.039.464	-223.937.027
Accantonamenti ai fondi	6.957.994	10.755.033
Ammortamenti delle immobilizzazioni	283.594	170.601
Altre rettifiche in aumento/(in diminuzione) per elementi non monetari	36.076.649	11.087.041
<b>Totale rettifiche per elementi non monetari che non hanno avuto contropartita nel capitale circolante netto</b>	<b>43.318.237</b>	<b>22.013.375</b>
2) Flusso finanziario prima delle variazioni del capitale circolante netto	-175.721.227	-201.923.652
Variazioni del capitale circolante netto		
Decremento/(Incremento) dei crediti verso clienti	-5.322.313	-4.190.889
Incremento/(Decremento) dei debiti verso fornitori	15.864	-213.327
Decremento/(Incremento) dei ratei e risconti attivi	-32.565	10.574
Altri decrementi/(Altri Incrementi) del capitale circolante netto	-3.542.727	18.651.700
<b>Totale variazioni del capitale circolante netto</b>	<b>-8.881.741</b>	<b>14.258.058</b>
3) Flusso finanziario dopo le variazioni del capitale circolante netto	-184.602.968	-187.665.594
Altre rettifiche		
Interessi incassati/(pagati)	45.522.619	6.151.090
(Imposte sul reddito pagate)	-750.401	-2.494.979
(Utilizzo dei fondi)	-573.496	-25.556.342
<b>Totale altre rettifiche</b>	<b>44.198.722</b>	<b>-21.900.231</b>
<b>Flusso finanziario dell'attività operativa (A)</b>	<b>-140.404.246</b>	<b>-209.565.825</b>
<i>B) Flussi finanziari derivanti dall'attività d'investimento</i>		
Immobilizzazioni materiali		
(Investimenti)	-24.866	-5.802
Disinvestimenti	2.820.001	0
Immobilizzazioni immateriali		
(Investimenti)	-92.427	-14.319
Immobilizzazioni finanziarie		
(Investimenti)	-11.324.845	-3.776.734
Disinvestimenti	127.468.287	61.300.688
Attività finanziarie non immobilizzate		
(Investimenti)	-372.383.117	0
Disinvestimenti	410.905.439	146.010.131
<b>Flusso finanziario dell'attività di investimento (B)</b>	<b>157.368.472</b>	<b>203.513.964</b>
<i>C) Flussi finanziari derivanti dall'attività di finanziamento</i>		
Mezzi di terzi		
Incremento/(Decremento) debiti a breve verso banche	-39.527	-6.585
<b>Flusso finanziario dell'attività di finanziamento (C)</b>	<b>-39.527</b>	<b>-6.585</b>
Disponibilità liquide a inizio esercizio	18.605.979	35.530.678
Incremento (decremento) delle disponibilità liquide (A ± B ± C)	16.924.699	-6.058.446
<b>Disponibilità liquide a fine esercizio</b>	<b>35.530.678</b>	<b>29.472.232</b>

Fonte: elaborazione Corte dei conti su dati Inpgi

### 3. LA GESTIONE SEPARATA

#### 3.1 La gestione previdenziale

A decorrere dall'esercizio 2008, per effetto delle intervenute modifiche regolamentari, il sistema previdenziale della Gestione separata, già strutturato sotto il profilo tecnico-finanziario come sistema a capitalizzazione, si è allineato al sistema a ripartizione previsto per la Gestione principale.

Sono fonti di finanziamento della Gestione separata la contribuzione degli iscritti e i redditi degli investimenti patrimoniali.

Le entrate contributive da lavoro libero professionale, secondo il regolamento dell'Ente, sono costituite da contributi obbligatori e facoltativi. I primi sono rappresentati da un contributo soggettivo, commisurato al reddito professionale netto di lavoro autonomo, nonché da un contributo integrativo, calcolato sulla base di tutti i corrispettivi che concorrono a formare il reddito imponibile dell'attività giornalistica, e da un contributo fisso di maternità. Gli iscritti possono, inoltre, avvalersi della facoltà di versare una contribuzione aggiuntiva.

Per i giornalisti che svolgono attività lavorativa nella forma della collaborazione coordinata e continuativa, secondo quanto previsto dal regolamento di previdenza, a decorrere dal 1° gennaio del 2009 l'obbligo di versamento dei contributi è esclusivamente a carico dei committenti anche per la quota a carico del lavoratore (pari a 1/3).

La tabella che segue evidenzia la composizione degli iscritti al termine di ciascun esercizio.

**Tabella 26 - Iscritti Gestione separata\***

	2019	2020
Professionisti	16.936	17.252
Praticanti professionisti	88	101
Pubblicisti	26.416	26.965
Praticanti pubblicisti	573	603
<b>Totale</b>	<b>44.013</b>	<b>44.921</b>

\*I dati riferiti agli iscritti per gli anni 2016-2020 sono aggiornati al 24 febbraio 2021.

Fonte: Inpgi

Il numero complessivo degli iscritti è pari, nel 2020, a 44.921 unità, con un aumento di 908 unità rispetto all'anno precedente.

I giornalisti che, tra gli iscritti, abbiano svolto attività professionale nell'anno di riferimento e contestualmente non abbiano chiesto alla Gestione separata di essere sospesi dalla contribuzione sono definiti "obbligati" ai sensi dell'art. 8 del Regolamento. Nel 2020, risultano

“obbligati” 34.408 giornalisti (33.305 nel 2019), di cui 13.710 lavoratori co.co.co. (in via esclusiva), 14.918 liberi professionisti (in via esclusiva) e 5.780 sia co.co.co. che liberi professionisti.

La categoria dei lavoratori autonomi continua ad evidenziare redditi molto contenuti. In particolare, per l’anno 2020, i liberi professionisti hanno denunciato un reddito medio pari a 15.617 euro (su una massa retributiva di 178,34 milioni), mentre i co.co.co. una retribuzione media di 8.895 euro (su una massa retributiva imponibile di 51,92 milioni).

L’Ente ha rilevato, in nota integrativa, come nell’anno in esame il numero delle denunce mancanti sia risultato superiore rispetto alla tendenza osservata negli anni precedenti, sebbene siano in corso di recupero, a seguito dei solleciti operati, molte di tali denunce contributive.

Si riportano nelle due tabelle seguenti i proventi della gestione previdenziale e assistenziale relativi al 2020, posti a confronto con quelli dell’esercizio precedente. Nella tabella successiva, infine, si dà conto dei proventi complessivi derivanti dalla gestione previdenziale e assistenziale nei periodi considerati, comprensivi di sanzioni, interessi ed altri ricavi.

**Tabella 27 - Proventi da lavoro libero professionale**

*(dati in migliaia)*

	<b>2019</b>	<b>2020</b>
Contributi soggettivi	19.729	19.848
Contributi integrativi	5.434	6.279
Contributi maternità	660	565
Contributi aggiuntivi	1.627	1.632
<b>Totale contributi dell’anno</b>	<b>27.449</b>	<b>28.324</b>
Contributi anni precedenti	2.815	724
<b>Totale</b>	<b>30.265</b>	<b>29.048</b>

Fonte: elaborazione Corte dei conti su dati Inpgi

**Tabella 28 - Proventi da co.co.co.**

*(dati in migliaia)*

	<b>2019</b>	<b>2020</b>
Contributi IVS	16.089	14.583
Contributi prest. ass. temp.	440	856
Contributi ass. infortuni	31	251
Contributi non obbligatori	2.733	2.716
Contributi anni precedenti	1.007	542
<b>Totale</b>	<b>20.300</b>	<b>18.948</b>

Fonte: elaborazione Corte dei conti su dati Inpgi

**Tabella 29 - Proventi complessivi gestione previdenziale e assistenziale (Gestione separata)***(dati in migliaia)*

	<b>2019</b>	<b>2020</b>
Contributi obbligatori	47.831	45.281
Contributi non obbligatori	2.733	2.716
Sanzioni e interessi	2.576	1.359
Altri ricavi	303	335
<b>Totale</b>	<b>53.444</b>	<b>49.691</b>

\*La voce "Altri ricavi", pari a 0 nel bilancio dell'esercizio 2017, è stata riclassificata nel bilancio 2018, comprendendo i contributi dallo Stato per oneri di maternità fiscalizzati anticipati.

Fonte: elaborazione Corte dei conti su dati Inpgi

Dai dati esposti si evince che i ricavi della gestione previdenziale nel 2020 presentano un decremento pari a 3,75 milioni, corrispondenti al 7,02 per cento. La diminuzione è riconducibile, principalmente, alla contrazione dei contributi obbligatori (da 47,83 milioni del 2019 a 45,28 milioni del 2020), nonché di sanzioni e interessi (da 2,58 milioni del 2019 a 1,36 milioni del 2020). L'entrata da contributi IVS dei lavoratori co.co.co mostra una diminuzione (-9,36 per cento) per effetto della riduzione del numero dei relativi rapporti di lavoro, oltre che della contrazione della massa retributiva imponibile. Si evidenzia come i contributi per le prestazioni assistenziali temporanee e i contributi assicurazioni infortuni siano entrambi in forte aumento rispetto all'anno precedente per effetto dell'adeguamento dell'aliquota contributiva delle prestazioni assistenziali temporanee e dell'introduzione del premio assicurativo infortuni a carico del committente.

Le pensioni IVS in essere a fine 2020 sono 1.591 (contro le 1.514 del 2019), con un onere complessivo pari a 3,44 milioni (3,01 nel 2019)<sup>6</sup>.

Nella tabella seguente sono evidenziati il numero e la tipologia dei nuovi trattamenti liquidati in ciascuno degli esercizi considerati. Anche nel 2020 l'incremento è piuttosto contenuto in ragione dell'innalzamento, disposto già dal 2013, dei requisiti minimi di età e di contributi richiesti ai fini dell'erogazione della pensione.

---

<sup>6</sup> Questi dati e quelli esposti nella tabella 29 si riferiscono all'iscritto contribuente (c.d. "nucleo origine").



**Tabella 30 - Trattamenti liquidati in ciascun anno\***

<b>Nuovi beneficiari di pensione Gestione Separata</b>	<b>2019</b>	<b>2020</b>
<b>Pensioni Dirette:</b>		
Vecchiaia	127	160
Invalità	0	1
Totalizzazione	3	5
<b>Totale pensioni dirette</b>	<b>130</b>	<b>166</b>
<b>Pensioni ai Superstiti:</b>		
Indirette	12	16
Reversibilità	15	7
Totalizzazione	0	0
<b>Totale pensioni superstiti</b>	<b>27</b>	<b>23</b>
<b>Totale beneficiari</b>	<b>157</b>	<b>189</b>
<b>Nuovi trattamenti di pensioni ai superstiti **</b>		
Trattamenti di Pensioni indirette	6	10
Trattamenti di Pensioni di reversibilità	12	7
Trattamenti di Pensioni in totalizzazione	0	0
<b>Totale trattamenti ai superstiti</b>	<b>18</b>	<b>17</b>

\* Ivi compresi trattamenti di totalizzazione e in cumulo.

\*\* Trattamenti pensionistici riferiti al de cuius.

Fonte: Inpgi

La tabella successiva espone gli oneri e i proventi e, quindi, i saldi della gestione previdenziale che passa da 45,7 mln del 2019 a 39,6 mln del 2020. Occorre sottolineare che sono indicati gli oneri delle liquidazioni in capitale, introdotti a partire dal 2013, a favore di coloro che, ai sensi del regolamento dell'Ente, al compimento dell'età pensionabile non avevano ancora maturato il diritto a pensione nonché dei superstiti privi dei requisiti contributivi necessari.

**Tabella 31 - Oneri per prestazioni**

<b>ONERI</b>	<b>2019</b>	<b>2020</b>
Pensioni IVS	3.011	3.434
Liquidazione in capitale	2.346	2.607
Prestazioni assist. temp.	688	836
<b>Totale prestazioni obbligatorie</b>	<b>6.045</b>	<b>6.877</b>
Acc. Fondo prestazioni assistenziali	346	896
Altri costi	1.317	2.302
<b>Totale oneri</b>	<b>7.708</b>	<b>10.075</b>
<b>Totale proventi</b>	<b>53.444</b>	<b>49.691</b>
<b>Saldo gestione previdenziale</b>	<b>45.736</b>	<b>39.616</b>

\*La voce "Altri costi" riferita all'esercizio 2017 e stata riclassificata nel bilancio 2018, includendo oltre al "Trasferimento contributi", anche gli "Oneri di maternità fiscalizzati anticipati a carico dello Stato" e gli "Altri costi gestione previdenziale".

Fonte: elaborazione Corte dei conti su dati Inpgi.

### 3.2 La gestione patrimoniale

In assenza di beni immobili, nel periodo di riferimento la gestione patrimoniale ha avuto unicamente ad oggetto il portafoglio titoli. La gestione separata, inoltre, detiene elevate risorse

in depositi bancari e postali, ammontanti, con riferimento a questi ultimi, a 41,90 milioni, in riduzione rispetto ai 61,90 milioni del 2019.

Nella tabella che segue sono indicati i dati annuali del portafoglio titoli riguardanti, rispettivamente, la composizione ai valori di bilancio degli investimenti mobiliari, la consistenza complessiva dei quali è andata crescendo negli anni. L'incremento di valore degli investimenti è pari al 7,98 per cento tra il 2019 e il 2020 (in valori assoluti, 49,517 mln).

**Tabella 32 - Composizione investimenti (Gestione separata)**

*(dati in migliaia)*

INVESTIMENTI	2019	2020
<b>Titoli immobilizzati:</b>		
- Fondi immobiliari	57.964	53.568
- Fondi <i>private equity</i>	510	458
- Fondi <i>total return</i>	9.500	9.500
- Fondi azionari	4.000	4.000
- Fondi - altro	5.875	14.840
<b>Totale (A)</b>	<b>77.849</b>	<b>82.366</b>
<b>Titoli attivo circolante:</b>		
- Fondi obbligazionari	397.146	417.146
- Fondi azionari	145.291	170.291
- Fondi <i>commodities</i>	0	0
<b>Totale (B)</b>	<b>542.437</b>	<b>587.437</b>
<b>Totale (A+B)</b>	<b>620.286</b>	<b>669.803</b>

Fonte: elaborazione Corte dei conti su dati Inpgi

Nel 2020 la composizione del portafoglio immobilizzato - costituito non solo da fondi immobiliari, fondi *hedge total return* e fondi *private equity*, ma anche da OICR *private debt* (8,989 milioni), OICR *venture capital* (1,729 milioni) e OICR infrastrutture - presenta, nel complesso, un aumento di circa 4,517 milioni, effetto del decremento registrato per il comparto immobiliare e per il comparto *private equity* e di un incremento di 8,966 milioni per i nuovi investimenti nei comparti infrastrutture, *private debt* e *venture capital*.

La consistenza dei titoli dell'attivo circolante (iscritti al minor valore tra quello di costo e quello di mercato alla chiusura di esercizio), pari a 587,437 milioni, aumenta rispetto al precedente esercizio di 45 milioni per maggiori investimenti in fondi azionari e obbligazionari (8,3 per cento).

Gli investimenti della gestione sono costituiti da fondi obbligazionari per il 62,28 per cento, da fondi azionari per il 25,42 per cento, da fondi immobiliari per l'8 per cento e, per la parte rimanente, da fondi di diversa natura, quali *total return* (1,42 per cento), *private equity* (0,07 per

cento), altri fondi (2,22 per cento).

L'Ente ha riferito che il valore di mercato degli investimenti finanziari della gestione separata è stato pari, compresa la liquidità (41,90 milioni), a 724,33 milioni, a fronte dei 652,52 milioni del 2019.

La tabella seguente espone i risultati economici della gestione mobiliare nel periodo 2019-2020 ed evidenzia che nell'ultimo anno il saldo tra costi e ricavi presenta una diminuzione rispetto all'anno precedente di 38,99 milioni.

**Tabella 33 - Risultati economici gestione mobiliare (Gestione separata)**

(dati in migliaia)

	2019	2020
<b>Totale ricavi</b>	43.451	1.623
<b>Totale costi</b>	6.230	3.389
<b>Risultato a c. economico</b>	<b>37.221</b>	<b>-1.766</b>

Fonte: elaborazione Corte dei conti su dati Inpgi

Nella successiva tabella è indicata la consistenza delle singole voci di costo e di ricavo che hanno determinato i risultati degli ultimi esercizi.

**Tabella 34 - Rendimento gestione finanziaria (Gestione separata)**

	2019	2020
<b>Ricavi:</b>		
Plusvalenze realizzate	43.007.976	1.623.015
Rivalutazioni	442.967	0
<b>Totale ricavi (A)</b>	<b>43.450.943</b>	<b>1.623.015</b>
<b>Costi:</b>		
Costi di gestione	190.370	117.777
Minusvalenze da realizzo	1.974.373	33.445
Imposte e tasse	2.359.405	160.509
Svalutazioni	1.705.774	3.077.371
<b>Totale costi (B)</b>	<b>6.229.922</b>	<b>3.389.102</b>
<b>Risultato economico netto (A-B)</b>	<b>37.221.021</b>	<b>-1.766.087</b>
<b>Rendimento ai valori contabili</b>		
Consistenza media valori contabili	555.555.789	645.044.783
<b>Rendimento (al netto dei costi)</b>	<b>6,70%</b>	<b>-0,27%</b>
<b>Plus/minus (rett. valore non imputata a bilancio)</b>	<b>19.936.985</b>	<b>21.937.244</b>
<b>Rendimento ai valori di mercato</b>		
Consistenza media valori mercato	577.657.432	688.083.541
<b>Rendimento (al netto dei costi)</b>	<b>9,89%</b>	<b>2,93%</b>

Fonte: Inpgi

Il rendimento ai valori contabili in riferimento alla consistenza media del portafoglio titoli nel 2020 è pari a -0,27 per cento (a fronte di un risultato positivo pari al 6,7 per cento nel 2019). Il rendimento ai valori di mercato, tenuto conto delle plus/minusvalenze implicite non

realizzate, nel 2020 è pari al 2,93 per cento (a fronte, anche in questo caso, di un risultato pari, nel 2019, al 9,89 cento).

L'analisi del rendimento ai valori contabili pone in evidenza un risultato economico netto in diminuzione, rispetto all'esercizio precedente, contraddistinto da ricavi inferiori per 41,828 milioni e costi inferiori per 2,841 milioni. A determinare il risultato finale contribuiscono, dal lato dei ricavi, le minori plusvalenze (1,62 milioni a fronte dei 43 milioni del 2019) e, dall'altro, le maggiori svalutazioni (3,1 milioni a fronte di 1,7 milioni del 2019). Tra queste ultime, 0,203 milioni si riferiscono al fondo immobiliare Giovanni Amendola e 2,874 milioni ad un altro fondo immobiliare.

### 3.3 Il conto economico

Il conto economico del 2020 ha chiuso con un avanzo di gestione di 26,12 milioni, con un decremento di 50,76 milioni sull'esercizio precedente.

Tabella 35 - Conto economico (Gestione separata)

*(dati in migliaia)*

GESTIONE PREVIDENZIALE	2019	2020
<b>Ricavi</b>		
Contributi obbligatori	47.831	45.281
Contributi non obbligatori	2.733	2.716
Sanzioni e interessi	2.576	1.359
Altri ricavi	303	335
Utilizzo fondi	0	0
<b>TOTALE</b>	<b>53.444</b>	<b>49.691</b>
<b>Costi</b>		
Prestazioni obbligatorie	6.045	6.877
Accantonamento ai fondi prestazioni assistenziali	346	896
Altri costi	1.317	2.302
<b>TOTALE</b>	<b>7.708</b>	<b>10.075</b>
<b>RISULTATO GESTIONE PREVIDENZIALE (A)</b>	<b>45.736</b>	<b>39.616</b>
<b>GESTIONE PATRIMONIALE</b>		
<b>Proventi</b>		
Proventi su prestiti	10	10
Proventi finanziari (proventi portafoglio titoli, interessi bancari e postali)	43.455	1.628
<b>TOTALE</b>	<b>43.466</b>	<b>1.638</b>
<b>Oneri</b>		
Oneri sulla concessione di prestiti	0	10
Oneri portafoglio titoli	4.524	312
<b>TOTALE</b>	<b>4.524</b>	<b>322</b>
<b>RISULTATO GESTIONE PATRIMONIALE (B)</b>	<b>38.942</b>	<b>1.316</b>
<b>COSTI DI STRUTTURA</b>		
Spese organi ente	200	490
Spese acquisto beni e servizi	192	212
Riaddebito costi da Inpgi	4.381	9.680
Oneri finanziari	20	33
Altri costi	16	18
<b>TOTALE COSTI DI STRUTTURA (C)</b>	<b>4.808</b>	<b>10.433</b>
<b>ALTRI PROVENTI ED ONERI</b>		
Proventi	12	2
Oneri	136	1
<b>DIFFERENZA TRA ALTRI PROVENTI ED ONERI(D)</b>	<b>-124</b>	<b>1</b>
<b>SVALUTAZIONI E RETTIFICHE DI VALORE DI ATTIVITÀ E PASSIVITÀ FINANZIARIE</b>		
Rivalutazioni	0	0
Svalutazioni	2.864	4.382
<b>SALDO SVALUT. E RETT. ATT. FINANZ. (E)</b>	<b>-2.864</b>	<b>-4.382</b>
<b>AVANZO DI GESTIONE (A+B-C+D+E)</b>	<b>76.880</b>	<b>26.119</b>

Fonte: elaborazione Corte dei conti su dati Inpgi

La gestione previdenziale ha registrato un saldo positivo per 39,62 milioni, in diminuzione

rispetto al 2019 di 6,12 milioni, per effetto, principalmente, di minori contributi obbligatori (-2,55 milioni) e di minori sanzioni e interessi (-1,22 milioni).

Il risultato della gestione patrimoniale, che si riferisce per la gran parte al patrimonio mobiliare e in misura ridotta alla concessione di prestiti agli iscritti, presenta un avanzo di 1,316 milioni, in diminuzione di 37,63 milioni rispetto al 2019. Come dichiarato dall'Ente in nota integrativa, la rilevante diminuzione riscontrata è diretta conseguenza dei maggiori utili realizzati nell'anno precedente a seguito delle operazioni straordinarie di apporto alla Sicav<sup>7</sup>. Inoltre, per l'esercizio in esame, non si è proceduto – non ricorrendone le necessità – ad operazioni di vendita con realizzo di utili soggetti a tassazione (le plusvalenze implicite rilevate nel comparto dell'attivo circolante, alla fine dell'esercizio, risultano pari a 57,46 milioni).

I costi di struttura aumentano nel confronto con il precedente esercizio per 5,63 milioni. Il riaddebito dei costi effettuato dalla gestione principale si attesta a 9,68 milioni (4,38 milioni nel 2019), da riferire in maggior misura all'inclusione della funzione contributiva di Inpgi2 nell'ambito del servizio entrate contributive di Inpgi 1, di cui si è detto in precedenza. Conseguentemente, fin dal 2018 si è azzerata la voce costi del personale, mentre le spese per gli organi sono passate da 0,2 mln sostenute nel 2019 a 0,49 mln nel 2020, con un aumento di 29 mgI rispetto al precedente esercizio.

### 3.4 Lo stato patrimoniale

Il patrimonio netto, al termine dell'esercizio 2020, si attesta a 735,91 milioni (a fronte dei 709,79 milioni del 2019) ed è stato destinato al fondo di riserva, come risulta dalla tabella seguente.

**Tabella 36 – Composizione patrimonio netto (Gestione separata)**

	Fondo di riserva	Avanzo 2019	Avanzo 2020	Totale
<b>Patrimonio netto al 31.12.2019</b>	<b>632.911.295</b>	<b>76.880.039</b>	<b>0</b>	<b>709.791.335</b>
Destinazione avanzo al fondo di riserva	0	-76.880.039	0	0
Avanzo esercizio	76.880.039	0	26.117.888	26.117.888
<b>Patrimonio netto al 31.12.2020</b>	<b>709.791.335</b>	<b>0</b>	<b>26.117.888</b>	<b>735.909.223</b>

Fonte: elaborazione Corte dei conti su dati Inpgi

Sono, di seguito, illustrate le voci che compongono lo Stato patrimoniale.

<sup>7</sup> È opportuno ricordare che nell'esercizio precedente è stato compiuto un processo di riqualificazione del portafoglio titoli detenuti nella sezione dell'attivo circolante attraverso la costituzione di una Sicav, quale veicolo d'investimento armonizzato, comprendente quote di fondi comuni d'investimento azionari e obbligazionari.

**Tabella 37 – Stato patrimoniale (Gestione separata)**

(dati in migliaia)

<b>ATTIVO</b>	<b>2019</b>	<b>2020</b>
<b>Immobilizzazioni</b>	<b>78.008</b>	<b>82.889</b>
<b>Attivo circolante:</b>	<b>643.009</b>	<b>670.778</b>
- Crediti	38.674	41.437
Verso contribuenti	37.898	40.387
<i>Iscritti da lavoro libero professionale</i>	31.977	34.111
<i>Aziende editoriali per co.co.co.</i>	5.921	6.276
Verso altri	777	1.051
<i>per prestiti</i>	125	152
<i>verso banche</i>	4	5
<i>verso lo Stato</i>	353	586
<i>verso altri enti previdenziali</i>	17	24
<i>altri crediti</i>	278	284
- Attività finanziarie non immobilizzate	542.437	587.437
- Disponibilità liquide	61.898	41.904
<b>Ratei e risconti</b>	<b>2</b>	<b>16</b>
<b>TOTALE</b>	<b>721.020</b>	<b>753.683</b>
<b>PASSIVO</b>		
<b>Patrimonio netto:</b>	<b>709.791</b>	<b>735.909</b>
- Riserva	632.911	709.791
- Avanzo di gestione	76.880	26.118
<b>Fondi per rischi ed oneri</b>	<b>78</b>	<b>89</b>
<b>Trattamento di fine rapporto</b>	<b>0</b>	<b>0</b>
<b>Debiti</b>	<b>11.151</b>	<b>17.684</b>
<b>Ratei e risconti</b>	<b>0</b>	<b>0</b>
<b>TOTALE</b>	<b>721.020</b>	<b>753.683</b>

Fonte: elaborazione Corte dei conti su dati Inpgi

L'ammontare complessivo dei fondi per rischi ed oneri, pari a 89 mgl (78 mgl nel 2019), comprende il fondo di garanzia sulla concessione di prestiti e il fondo di garanzia prestiti solidali, destinati alla copertura di crediti inesigibili così come stabilito dal vigente regolamento. Il fondo di garanzia sulla concessione dei prestiti agli iscritti presenta, alla fine dell'esercizio, un saldo pari a 79.134 euro, in incremento di 1.290 euro rispetto al precedente esercizio, mentre il fondo di garanzia prestiti solidali, costituito nell'esercizio in esame, così come stabilito nell'ambito degli interventi a sostegno della categoria per l'emergenza sanitaria da Covid-19, e ammontante a 10.000 euro, garantisce le eventuali inadempienze future relative ai prestiti solidali concessi agli iscritti.

Sempre dal lato del passivo, è aumentato l'importo totale dei debiti che passano da 11,15 milioni nel 2019 a 17,68 milioni nel 2020. Questa variazione è prevalentemente da riferire alla voce "altri debiti" (che sono passati da 4,75 milioni nel 2019 a 9,97 milioni nel 2020).

L'attivo patrimoniale registra, tra il 2019 e il 2020, variazioni di segno positivo sia per quanto

attiene alle immobilizzazioni, sia per l'attivo circolante. Le prime passano da 78,01 milioni nel 2019 a 82,89 milioni nel 2020, per effetto degli investimenti finanziari, dei quali si è trattato sopra. Quanto all'attivo circolante, si registra, nel medesimo periodo, un aumento di 27,77 milioni, da riferire prevalentemente all'incremento delle attività finanziarie, che sono passate da 542,44 milioni a 587,44 milioni.

La voce dei crediti, pari a 41,44 milioni (38,67 milioni nel 2019), è costituita, prevalentemente, da crediti nei confronti degli iscritti, risultanti dalle denunce contributive pervenute e commisurate ai redditi dei professionisti conseguiti fino all'anno 2019 (41,91 milioni nel 2020). I crediti verso aziende editoriali per contributi da collaborazione coordinata e continuativa si mantengono sostanzialmente stabili e si attestano nel 2020 a 6,3 milioni, dei quali 2,07 milioni sono da riferire ad aziende assoggettate a procedure concorsuali. Il relativo fondo svalutazione crediti, infine, passa da 4,34 milioni nel 2019 a 4,78 milioni nel 2020.

Riguardo all'attività di recupero crediti, l'ammontare trasmesso all'ufficio legale, esclusa la quota derivante dall'attività ispettiva, è stato pari a 378 migliaia, di cui 324 migliaia per contributi (613 migliaia nel 2019, di cui 568 per contributi). Nel corso dell'anno sono state autorizzate 21 dilazioni di pagamento (23 nel precedente esercizio). L'ammontare complessivo dei crediti oggetto delle rateizzazioni è stato pari a 184 migliaia, di cui 154 migliaia per contributi.

Nella nota integrativa è riportata l'analisi degli scostamenti tra il bilancio tecnico, con base al 31 dicembre 2017, e il bilancio consuntivo 2020. In proposito, occorre rilevare che nel documento attuariale risulta uno scostamento pari al +8 per cento per i contributi e maggiori oneri per prestazioni per circa 500 mila euro. Il patrimonio netto consuntivato è maggiore di circa il 4 per cento rispetto a quello stimato dalle previsioni attuariali.

### **3.5 Il rendiconto finanziario**

In ottemperanza al d.lgs. n. 139 del 2015, l'Inpgi ha predisposto, anche per la Gestione separata, un rendiconto finanziario elaborato con il metodo indiretto.

La gestione reddituale ha determinato un flusso finanziario pari a 32,96 milioni (inferiore rispetto ai 75,33 milioni dell'esercizio precedente), che risulta tuttavia completamente assorbito dal flusso finanziario dell'attività di investimento, pari a -52,95 milioni (-129,36 milioni nell'esercizio precedente).



Il flusso finanziario dell'attività di finanziamento risulta positivo per 485 euro (era negativo per 53.971 euro nell'esercizio precedente).

Dalle risultanze dei tre flussi finanziari emerge un decremento delle disponibilità liquide di 19,99 milioni, con un saldo finale pari a 41,90 milioni (61,90 milioni a inizio esercizio).

**Tabella 38 - Rendiconto finanziario Gestione separata**

<b>Rendiconto finanziario - metodo indiretto</b>	<b>2019</b>	<b>2020</b>
<i>A) Flussi finanziari derivanti dall'attività operativa</i>		
21) Utile (perdita) dell'esercizio	76.880.039	26.117.889
Interessi passivi/(attivi)	-40.000.682	-1.477.579
1) Utile (perdita) dell'esercizio prima d'imposte sul reddito, interessi, dividendi e plus/minusvalenze da cessione	36.879.357	24.640.310
Accantonamenti ai fondi	1.504.923	2.209.981
Altre rettifiche in aumento/(in diminuzione) per elementi non monetari	824.999	3.077.371
<b>Totale rettifiche per elementi non monetari che non hanno avuto contropartita nel capitale circolante netto</b>	<b>2.329.922</b>	<b>5.287.352</b>
2) Flusso finanz. prima delle variaz. del capitale circolante netto	39.209.279	29.927.662
Variazioni del capitale circolante netto		
Decremento/(Incremento) dei crediti verso clienti	-4.008.055	-3.820.076
Incremento/(Decremento) dei debiti verso fornitori	24.662	-16.961
Decremento/(Incremento) dei ratei e risconti attivi	-232	-13.165
Incremento/(Decremento) dei ratei e risconti passivi	0	0
Altri decrementi/(Altri Incrementi) del capitale circolante netto	125.243	8.668.743
<b>Totale variazioni del capitale circolante netto</b>	<b>-3.858.382</b>	<b>4.818.541</b>
3) Flusso finanz. dopo le variaz. del capitale circolante netto	35.350.897	34.746.203
Altre rettifiche		
Interessi incassati/(pagati)	39.988.560	1.470.774
(Utilizzo dei fondi)	-8.995	-3.260.242
<b>Totale altre rettifiche</b>	<b>39.979.565</b>	<b>-1.789.468</b>
<b>Flusso finanziario dell'attività operativa (A)</b>	<b>75.330.462</b>	<b>32.956.735</b>
<i>B) Flussi finanziari derivanti dall'attività d'investimento</i>		
Immobilizzazioni finanziarie		
(Investimenti)	-9.965.587	-9.426.047
Disinvestimenti	8.807.874	1.475.284
Attività finanziarie non immobilizzate		
(Investimenti)	-871.031.426	-45.000.000
Disinvestimenti	742.804.021	0
<b>Flusso finanziario dell'attività di investimento (B)</b>	<b>-129.385.118</b>	<b>-52.950.763</b>
<i>C) Flussi finanziari derivanti dall'attività di finanziamento</i>		
Mezzi di terzi		
Incremento/(Decremento) debiti a breve verso banche	-53.971	485
<b>Flusso finanziario dell'attività di finanziamento (C)</b>	<b>-53.971</b>	<b>485</b>
Disponibilità liquide a inizio esercizio	116.006.190	61.897.563
Incremento (decremento) delle disponibilità liquide (A ± B ± C)	-54.108.627	-19.993.543
Disponibilità liquide a fine esercizio	<b>61.897.563</b>	<b>41.904.020</b>

Fonte: elaborazione Corte dei conti su dati Inpgi

## 4. CONSIDERAZIONI CONCLUSIVE

L'Istituto nazionale di previdenza dei giornalisti italiani "Giovanni Amendola" - Inpgi (di seguito, anche Ente o Fondazione), già riconosciuto con regio decreto 25 marzo 1926, n. 838 e trasformato in fondazione con personalità giuridica di diritto privato in forza del decreto legislativo 30 giugno 1994, n. 509, fino al 1° luglio 2022 ha attuato la previdenza e l'assistenza a favore degli iscritti nell'Albo dei giornalisti e nel Registro dei praticanti tenuti dall'Ordine dei giornalisti, nonché dei rispettivi familiari a loro carico.

L'attività istituzionale dell'Inpgi, prima della recente modifica normativa illustrata nella relazione, è stata articolata su due gestioni: la sostitutiva (o principale) dell'assicurazione generale obbligatoria (Ago) (denominata anche Inpgi 1), che aveva per finalità la tutela previdenziale e assistenziale obbligatoria dei giornalisti professionisti e praticanti, nonché dei pubblicisti, titolari di rapporto di lavoro subordinato a tempo determinato o indeterminato ed iscritti nell'Albo e nel Registro tenuti dagli Ordini regionali dei giornalisti; la separata (indicata anche come Inpgi 2), alla quale sono iscritti giornalisti professionisti, praticanti e pubblicisti che esercitano attività professionale autonoma o che svolgono attività lavorativa di natura giornalistica nella forma della collaborazione coordinata e continuativa.

In relazione alla gestione principale, sono stati, negli anni, approvati numerosi provvedimenti volti a ristabilire un equilibrio previdenziale gravemente compromesso in ragione, principalmente, della crisi strutturale del settore dell'editoria.

Atteso il fallimento di tali tentativi, l'articolo 1, comma 103, della legge 30 dicembre 2021, n. 234 ha, infine, previsto che, allo scopo di garantire la tutela delle prestazioni previdenziali dei giornalisti titolari di un rapporto di lavoro dipendente, con effetto dal 1° luglio 2022, l'Inps acquisisca la competenza assicurativa previdenziale degli stessi lavoratori e subentri all'Inpgi nei relativi rapporti, fermo restando il pieno supporto di quest'ultimo Ente per tutta la durata della gestione transitoria e l'inquadramento di un contingente di personale dello stesso che favorisca la continuità delle funzioni trasferite. La richiamata disciplina normativa ha, inoltre, posto in capo all'Inpgi l'onere di provvedere, entro il 31 gennaio 2023, alla modifica dello statuto e dei regolamenti interni al fine di adeguare l'assetto organizzativo dell'Istituto alla rinnovata funzione; in caso di inerzia, è prevista la nomina di un Commissario *ad acta* che provveda in luogo dell'Ente.

Peraltro, al momento dell'approvazione della presente relazione, non sono ancora state

adottate da parte degli Organi statuari le autonome deliberazioni, finalizzate ad adeguare l'assetto organizzativo alla rinnovata funzione dell'Istituto. Al riguardo, considerato che risulta già ampiamente decorso il termine fissato dal Legislatore ai fini del predetto adeguamento, si raccomanda a tutti i soggetti coinvolti il puntuale rispetto degli obblighi di legge.

Nella prossima relazione saranno esaminate con maggiore dettaglio le iniziative intraprese dall'Ente al fine di ottemperare all'illustrato quadro normativo.

La Gestione separata (Inpgi 2), finalizzata alla liquidazione in favore degli iscritti, con il metodo di calcolo contributivo, della pensione di invalidità, di vecchiaia e ai superstiti, nonché all'erogazione del trattamento di maternità, non pone problemi di sostenibilità, tenuto conto che il rapporto tra obbligati e pensionati è di 21,63 (in altri termini, il numero dei contribuenti è di circa 22 volte superiore a quello dei pensionati) e l'ammontare medio delle pensioni erogate è di 1.914 euro mensili.

Gli organi dell'Inpgi, ovvero il Presidente, il Consiglio generale, il Consiglio di amministrazione, il Comitato amministratore della Gestione separata e il Collegio sindacale, in carica per quattro anni, hanno continuato a svolgere, nel periodo di riferimento, le competenze agli stessi assegnati dallo statuto, il quale ne stabilisce una composizione variegata e complessa

Nel 2020 i costi complessivi per gli organi sociali gravanti sulla Gestione sostitutiva si attestano, inclusi gli oneri previdenziali e assistenziali, a 1,320 milioni (1,123 nel 2019), segnando un incremento pari al 17,54 per cento sul precedente esercizio, dovuto principalmente a spese sostenute per lo svolgimento delle elezioni statuarie.

La Corte osserva che la complessa articolazione degli organi sociali non appare funzionale ad assicurare l'efficacia dell'azione e, comunque, comporta costi elevati, confermando l'andamento negativo degli ultimi anni. I limiti introdotti alle spese di missione, trasporto e soggiorno, inoltre, non sono stati sufficienti a contenere i costi, tuttora elevati, dei rimborsi spese.

Per la Gestione separata i predetti costi sono pari a 0,49 milioni (0,2 milioni nel 2019), con un aumento superiore al 145,53 per cento dovuto principalmente agli oneri sostenuti per l'espletamento delle elezioni, mentre i modesti aumenti dei compensi ed indennità del Collegio

sindacale e degli oneri previdenziali sono stati parzialmente contenuti dalla riduzione dei rimborsi spese per trasferte.

Il Direttore generale attualmente in carica è stato nominato con delibera del Consiglio di amministrazione n. 25 del 22 aprile 2013. La Corte invita l'Ente a valutare l'introduzione, nella regolamentazione interna, di meccanismi che assicurino il rispetto dei principi di trasparenza e rotazione nella assegnazione degli incarichi dirigenziali di vertice.

Si segnala l'elevato costo medio del personale dirigenziale e non dirigenziale che nel 2020 risulta aumentato, nonostante la diminuzione del numero dei dipendenti.

Le spese per incarichi esterni, secondo quanto desunto dai dati trasmessi dall'Ente, sono state pari ad euro 394.932, con un incremento di 120.193 euro rispetto all'esercizio precedente (nel quale erano state pari ad euro 274.739), dovuto, essenzialmente, all'incremento delle spese per consulenze legali e notarili (+114.888 sul 2019). Tenuto conto dell'elevato incremento dei costi per tale voce, si raccomanda all'Ente un'attenta valutazione dei presupposti per l'affidamento di consulenze esterne.

In relazione alla Gestione sostitutiva si evidenzia la progressiva e costante riduzione degli iscritti attivi, a partire dal 2015, che, a fronte della necessità di sostenere trattamenti pensionistici obbligatori IVS, determina un saldo in progressivo e costante peggioramento, con un allargamento significativo della forbice che è passata da -186,82 milioni del 2019 a -211,508 del 2020.

L'onere complessivo per le prestazioni facoltative, non finanziate con contributi specifici ma ricadenti nella gestione ordinaria, ha registrato nel periodo considerato una significativa riduzione, passando da 1,4 milioni del 2019 a 1,17 milioni del 2020 (-0,20 milioni rispetto all'esercizio precedente).

Nel 2020 i ricavi dei contributi obbligatori sono in lieve incremento per il 4,3 per cento (in aumento dello 0,2 per cento nel 2019 sul precedente esercizio), mentre i costi aumentano dell'1,1 per cento (+0,43 per cento nel 2019 sul precedente esercizio). Per effetto, in prevalenza, di questo diverso andamento, il saldo della gestione raggiunge il risultato negativo di -188,408 milioni nel 2020 (-154,073 milioni nel 2019).

L'incidenza degli immobili di proprietà dell'Inpgi sull'attività complessiva della Gestione principale, a seguito delle operazioni di cessione al Fondo immobiliare dell'Ente, ha segnato nell'esercizio in esame una progressiva diminuzione, mentre è aumentata sensibilmente

l'incidenza del valore contabile del portafoglio titoli sul totale delle attività patrimoniali nell'ultimo triennio, soprattutto in ragione dell'apporto di immobili al "Fondo immobiliare Inpgi".

Nel 2020 il risultato complessivo di esercizio fa registrare un disavanzo pari a 242,17 milioni, con un peggioramento sia del disavanzo della gestione previdenziale e assistenziale, passato a 188,41 milioni, sia della gestione patrimoniale, in diminuzione sul precedente esercizio per 39,59 milioni (-85,7 per cento).

Il patrimonio netto, composto dalla riserva di garanzia IVS, dalla riserva generale e dal risultato di gestione dell'anno, si attesta, nel 2020, a 1.160,521 milioni, con una diminuzione del 17,26 per cento rispetto all'esercizio precedente.

Il rendiconto finanziario della Gestione sostitutiva, redatto con il metodo indiretto e risultante dalla sommatoria di tre flussi, riferiti, rispettivamente, all'attività operativa, a quella di investimento e a quella di finanziamento, evidenzia un decremento delle disponibilità liquide alla fine dell'esercizio di 6,06 milioni, con un saldo finale pari a 29,47 milioni (35,53 milioni a inizio esercizio).

Il sistema previdenziale della Gestione separata, allineato sin dal 2008 al sistema a ripartizione previsto per la Gestione principale, è finanziato dalla contribuzione degli iscritti e dai redditi degli investimenti patrimoniali.

Le entrate contributive da lavoro libero professionale, a norma del regolamento dell'Ente, sono costituite da contributi obbligatori (soggettivi e integrativi, commisurati al reddito, e fissi, di maternità) e facoltativi.

I ricavi della gestione previdenziale nel 2020 presentano un decremento pari, in valore assoluto, a 3,75 milioni e, in percentuale, al 7,02 per cento, in ragione, principalmente, della contrazione dei contributi obbligatori, nonché di sanzioni e interessi.

In assenza di beni immobili, la gestione patrimoniale ha avuto ad oggetto, oltre ai depositi bancari e postali, il portafoglio titoli che presenta, complessivamente, un aumento di circa 4,517 milioni e una liquidità pari a 41,90 milioni (-20 milioni rispetto al 2019).

Il conto economico del 2020 ha chiuso con un avanzo di gestione di 26,12 milioni (con un decremento di 50,76 milioni sull'esercizio precedente), dovuto al saldo positivo della gestione previdenziale per 39,62 milioni e all'avanzo di 1,316 milioni della gestione patrimoniale (in diminuzione di 37,63 rispetto al 2019).

Il patrimonio netto, al termine dell'esercizio 2020, si attesta a 735,91 milioni (a fronte dei 709,79 milioni del 2019) ed è stato destinato al fondo di riserva.

La gestione reddituale ha determinato un flusso finanziario pari a 32,96 milioni (in aumento rispetto ai 75,33 milioni dell'esercizio precedente), che risulta tuttavia completamente assorbito dal flusso finanziario dell'attività di investimento, pari a -52,95 milioni (-129,36 milioni nell'esercizio precedente). Il flusso finanziario dell'attività di finanziamento risulta positivo per 485 euro (era negativo per 53.971 euro nell'esercizio precedente). Dalle risultanze dei tre flussi finanziari emerge un decremento delle disponibilità liquide di 19,99 milioni, con un saldo finale pari a 41,90 milioni (61,90 milioni a inizio esercizio).



# INPGI

ISTITUTO NAZIONALE DI PREVIDENZA  
DEI GIORNALISTI ITALIANI  
"GIOVANNI AMENDOLA"

## Gestione Sostitutiva dell'AGO

## Bilancio Consuntivo 2020





## **Fondazione I.N.P.G.I.**

Istituto Nazionale di Previdenza  
dei Giornalisti Italiani

**Bilancio  
Consuntivo**  
*Gestione sostitutiva dell' A.G.O.*

**ANNO 2020**

Sede legale e amministrativa:  
Via Nizza, 35  
00198 Roma  
sito Internet: [www.inpgi.it](http://www.inpgi.it)  
e-mail: [posta@inpgi.it](mailto:posta@inpgi.it)

## INDICE

---

<b>Relazione della Presidente</b>	<b>Pag.</b>	<b>3</b>
<b>Relazione del Direttore Generale e Nota integrativa</b>	<b>Pag.</b>	<b>6</b>
<b>Allegati al Bilancio d'esercizio</b>	<b>Pag.</b>	<b>67</b>
Stato patrimoniale	Pag.	68
Conto economico gestionale	Pag.	73
Conto economico confrontato con assestamento 2020	Pag.	80
Conto economico riclassificato Decreto MEF del 27 marzo 2013	Pag.	87
Conto economico riclassificato Decreto MEF del 27 marzo 2013 confrontato con bilancio di assestamento 2020	Pag.	90
Quadro di raccordo del conto economico riclassificato Decreto MEF del 27/03/2013	Pag.	93
Rendiconto finanziario	Pag.	100
Piano degli indicatori e rapporto sui risultati	Pag.	102
Conto consuntivo in termini di cassa	Pag.	105

### **Relazione del Collegio Sindacale**

### **Relazione della Società di Revisione**

**RELAZIONE DELLA PRESIDENTE**

Questa potrebbe essere l'ultima relazione al bilancio firmata da un presidente eletto. La scadenza del 30 giugno si sta avvicinando pericolosamente senza che una reale soluzione al deficit strutturale dell'Istituto sia stata individuata concretamente: a quella data lo "scudo" che ci protegge da un'eventuale ipotesi di commissariamento non sarà più efficace.

Nel frattempo la crisi dell'editoria non è certo migliorata, né, purtroppo, affrontata in alcuna sede. Nel 2020 l'Istituto ha perso altri 855 rapporti di lavoro attivi che si aggiungono agli 865 persi nel 2019. E sappiamo tutti che l'esodo dalle redazioni è stato frenato solo dal blocco dei licenziamenti e dall'utilizzo di strumenti come la Cigs in deroga con causale Covid, strumenti destinati ad esaurirsi nei prossimi mesi. Così come sappiamo che moltissime aziende stanno annunciando la volontà di ricorrere in maniera massiccia ai prepensionamenti, causando un ulteriore danno irreparabile alle casse dell'Istituto.

Il Consiglio di amministrazione, nel rispetto della legge, ha adottato alla fine di gennaio una delibera di impegno a varare una serie di misure che incidono sia sulle entrate che sulle uscite e che porteranno nelle casse dell'Istituto circa 20 milioni all'anno. La delibera dovrà essere finalizzata ma già sappiamo che non sarà sufficiente e non escluderà il rischio di commissariamento. Il bilancio che vediamo oggi è la plastica rappresentazione di tutto questo: non esiste una possibilità di tagli alle prestazioni che sia adeguata a sostenere il continuo e inarrestabile calo delle entrate. Tagli ulteriori rispetto a quelli immaginati sarebbero non solo inefficaci ma anche fortemente punitivi nei confronti di una categoria che negli ultimi dieci anni ha pagato di tasca propria oltre 500 milioni di ammortizzatori sociali e che vede il proprio lavoro continuamente svilito e le prospettive di futuro sempre più incerte.

*"Secondo le previsioni attuariali, l'equilibrio di gestione sarebbe conseguibile solo attraverso un idoneo numero di nuovi ingressi, che, ad oggi, non si stanno concretizzando in quanto legati alle dinamiche del mercato del lavoro nel settore editoriale che non è ancora uscito dalla situazione di crisi e profondo mutamento che lo ha investito. (Relazione della Corte dei Conti, 12 gennaio 2021, pag. 61)".*

Il tavolo tecnico istituito presso la Presidenza del Consiglio a febbraio 2020 avrebbe proprio l'obiettivo di dare concretezza al percorso di individuazione di nuovi iscritti elaborando un quadro normativo che consenta all'Istituto di allargare la propria platea di contribuenti. Continuo a pensare che questa sia la strada maestra per evitare di chiedere risorse pubbliche e per continuare a fare in autonomia quello che abbiamo orgogliosamente fatto finora: garantire solo grazie ai contributi e al patrimonio accumulato dai nostri iscritti la tenuta di un sistema industriale che senza l'Istituto oggi probabilmente non esisterebbe più o sarebbe di molto ridimensionato.

Confido in un'assunzione di responsabilità da parte di tutti gli attori di questo sistema: il problema a questo punto non è l'Inpgi ma il sistema dell'informazione in questo Paese. Cosa vogliamo fare per garantire un'informazione libera e indipendente? In che forme, con quali mezzi, con quali figure professionali? Solo dando risposte serie a queste domande si troveranno le soluzioni per mettere in sicurezza un Istituto che sta per compiere cento anni di storia.

≈≈≈ ≈≈≈

I numeri del bilancio consuntivo 2020 seppur negativi sono in lieve miglioramento rispetto a quelli dell'assestamento approvato pochi mesi fa (-242,2 milioni anziché -253,4 milioni), così come il risultato della gestione previdenziale (-188,4 milioni anziché -197,1 milioni). Sul risultato dell'avanzo di gestione generale hanno inciso negativamente le svalutazioni e le rettifiche di valore (22,4 milioni anziché 16,1 milioni) e le imposte d'esercizio (26,2 milioni anziché 26,1 , milioni).

Il totale dei contributi accertati nel 2020 ammonta complessivamente a 375,950 milioni di euro, in flessione del 6,92% rispetto al 2019, di cui 328,075 per IVS corrente (-2,76% rispetto al consuntivo precedente).

La massa retributiva imponibile di competenza denunciata dalle aziende è, invece, passata da 990,6 milioni del 2019 a 964,7 milioni, con una diminuzione di 25,9 milioni (-2,61%).

La contrazione dei ricavi deriva dalla diminuzione del valore medio dei rapporti di lavoro in essere da gennaio a dicembre che risulta pari a 14.829 unità, con una diminuzione di 624 unità rispetto all'anno 2019, con conseguente ricorso agli ammortizzatori sociali (contratti di solidarietà, CIGS, esodi incentivati, prepensionamenti). I lavoratori attivi a dicembre sono pari nel 2020 a 14.719 registrando rispetto al 2019 una diminuzione di 616 unità (-4,02%).

Per quanto riguarda, invece, i ricavi riferiti agli accertamenti dei contributi degli anni precedenti, questi ammontano a 6,5 milioni di euro in diminuzione di 6,1 milioni, di cui 1,2 derivanti da attività ispettiva e 5,3 milioni di euro da quanto recuperato in via amministrativa dal Servizio Entrate Contributive. L'azione di recupero dell'Ente, peraltro, è sempre più orientata a sondare ambiti e settori di informazione anche diversi da quello dell'editoria intesa in senso tradizionale, per conseguire l'obiettivo di far emergere fenomeni sconosciuti all'Istituto e, soprattutto, di monitorare come evolve e si manifesta la professione.

~~~~

Il dato delle uscite previdenziali evidenzia che la spesa per i trattamenti pensionistici per IVS ammonta nel 2020 a 545,6 milioni di euro, con un incremento rispetto al 2019 del 1,81%, pari a 9,7 milioni di euro.

La ripartizione dei trattamenti pensionistici relativa alla spesa sostenuta nel corso del 2020 ha riguardato 7289 trattamenti di pensioni dirette (7.283 nel 2019) e 2.655 trattamenti erogati ai superstiti (2.593 nel 2019) per un totale di 9.944 trattamenti (9.876 nel 2019).

Il rapporto tra gli iscritti attivi ed i pensionati nel 2020 continua a scendere, passando dall'1,59 del 2019 all'1,53 del 2020, mentre il rapporto tra uscite per pensioni lvs ed entrate per contributi lvs correnti passa dal 158,85% del 2019 al 166,31% del 2020.

~~~~

Anche per l'esercizio in esame, il perdurare della crisi editoriale in atto ha determinato il ricorso agli strumenti di ammortizzazione sociale, con un costo complessivo che – nonostante il risparmio derivante dalla diminuzione di tutti gli indennizzi – è stato comunque pari a 9,7 milioni di euro (rispetto ai 13,6 milioni dell'esercizio precedente).

Questa, nel dettaglio, la spesa sostenuta dall'Ente per gli ammortizzatori sociali:

- per la disoccupazione - 5,5 milioni di euro con una diminuzione del 29,67%;
- per la solidarietà - 3,4 milioni di euro con una diminuzione del 14,73%;
- per la cassa integrazione - 0,7 milioni con una diminuzione del 57,04%;
- per la mobilità – 15 mila euro con una diminuzione 23,40%.

La gestione previdenziale e assistenziale nel suo complesso continua a registrare, quindi, anche nel 2020, un risultato negativo pari a 188,4 milioni di euro, rispetto ai 154,1 milioni del 2019.

~~~~

Per quanto riguarda la gestione patrimoniale nel suo complesso, l'avanzo registrato è pari a 6,6 milioni di euro, in diminuzione di 39,6 milioni (pari al 85,71%).

La rilevante diminuzione riscontrata è diretta conseguenza dei maggiori utili realizzati nell'anno precedente a seguito delle operazioni straordinarie di apporto alla Sicav. Inoltre, per l'esercizio in esame, c'è stata la volontà di non procedere ad operazioni di vendita con realizzo di utili soggetti a tassazione e conseguente mantenimento delle plusvalenze implicite non realizzate nel comparto dell'attivo circolante.

Analizzando nel dettaglio i risultati della gestione del patrimonio 2020 dell'Ente troviamo: 0,06 milioni di utili derivanti da canoni di locazione, 0,7 milioni di interessi su mutui (non più erogati dal 2015), 1,2 milioni di interessi sui prestiti (le cui erogazioni sono state sospese a partire dall'anno 2020) ed infine 6 milioni da utili del portafoglio mobiliare.

Il rendimento finanziario conseguito dal portafoglio mobiliare per l'esercizio in esame, che comprende anche gli investimenti in fondi immobiliari e quindi anche il Fondo Immobiliare Giovanni Amendola, così come determinato dal calcolo della performance da parte del Risk Manager, è stato pari al -1,29% ( 5,06% nell'anno precedente).


Gli investimenti mobiliari dell'Istituto al 31/12/2020 presentano un valore di mercato complessivo pari a 941 milioni di euro. La composizione del portafoglio è costituita da titoli rappresentati da quote di OICR Sicav azionari e obbligazionari, da OICR immobiliari e private equity.

≈≈≈ ≈≈≈

La spesa complessiva sostenuta dall'Istituto nel 2020 per i costi di struttura è pari a 23,7 milioni di euro, in diminuzione di 0,5 milioni (-2,31%) rispetto all'anno precedente.

Relativamente a tali costi la spesa complessiva sostenuta per il Personale nel 2020 è stata pari a 16,8 milioni di euro, di poco sopra (+0,27%) rispetto all'anno precedente.

Si segnala infine che il Personale amministrativo in forza al 31/12/2020 è pari a n.188 unità, contro le n. 195 unità dell'anno precedente.

Marina Macelloni  


**RELAZIONE DEL DIRETTORE GENERALE  
E NOTA INTEGRATIVA**

Dall'analisi dei risultati del bilancio consuntivo per l'esercizio 2020 emerge uno scenario perfettamente lineare e coerente con le traiettorie descritte negli ultimi anni dai principali fenomeni che determinano l'andamento dei conti dell'Istituto.

Un quadro sostanzialmente permeato dalla persistenza del processo di erosione della platea degli iscritti attivi titolari di un rapporto di lavoro dipendente giornalistico – imputabile alla crisi strutturale del sistema editoriale - non adeguatamente bilanciato dalla pur contestuale riduzione del tasso di incremento della spesa pensionistica, derivante dalle misure di contenimento adottate a seguito delle diverse riforme del regime previdenziale che si sono susseguite nel corso degli anni.

In particolare, rispetto al consuntivo 2019, si continua a registrare una significativa contrazione del gettito contributivo (-7% circa) a fronte di un modesto incremento della spesa previdenziale (+1,14%). I dati confermano, pertanto, che le criticità che influenzano negativamente l'andamento della Gestione previdenziale (con un disavanzo di 188,4 milioni di euro, aumentato di oltre il 22% rispetto al consuntivo 2019) risiedono essenzialmente sul fronte delle entrate contributive, sulle quali si sono da tempo scaricati plasticamente, sotto il profilo finanziario, gli effetti della crisi economica del settore editoriale e della conseguente regressione dell'andamento dell'occupazione.

Tali dinamiche, sebbene risultino inevitabilmente amplificate nel corso 2020 a causa del contesto di generale difficoltà determinato dall'emergenza sanitaria legata alla diffusione dell'infezione da "Covid 19", sono tuttavia avulse, nella loro sostanza, dall'influenza dei fattori congiunturali, affondando le loro radici nel profondo processo di trasformazione strutturale del mondo dell'informazione e del relativo tessuto imprenditoriale.

Con volumi progressivamente crescenti, quindi, le dinamiche di fondo che hanno contraddistinto l'andamento dei fattori contabili sono rimaste di fatto immutate, dando prova che i margini di manovra consentiti dai tradizionali strumenti di intervento non offrono più quella spinta necessaria per imprimere un'efficace inversione di tendenza nel rapporto tra le entrate contributive e la spesa previdenziale, che rappresenta la fonte primigenia – e, al contempo, il *finis terrae* del perimetro di incidenza delle riforme attuabili - dello squilibrio economico della Gestione sostitutiva dell'AGO.

Nel frattempo, tuttavia, l'Inpgi ha messo in campo numerose misure a tutto campo, idonee a contribuire a migliorare i conti per fronteggiare, sul piano finanziario, il disavanzo della Gestione previdenziale.

Per quanto attiene la Gestione patrimoniale, sono state adottate tutte le misure che potessero consentire il migliore rendimento in termini di generazione di quelle risorse economiche necessarie a controbilanciare il deficit previdenziale.

In questo ambito si è agito, in particolare, sull'ottimizzazione del patrimonio immobiliare mediante la creazione del Fondo "Giovanni Amendola", che ha comportato una più adeguata valorizzazione del patrimonio stesso, e sulla adesione ad una Sicav in grado di garantire maggiore elasticità nelle operazioni finanziarie volta a conseguire i migliori rendimenti dai mercati; senza tralasciare la transizione dal modello gestionale improntato al criterio dell' "Asset Allocation" (politica di investimento delle plusvalenze) a quello incentrato sull' "Asset Liability Management" (politica di gestione del rischio legato alle esigenze di liquidità).

Per diversi anni, proprio l'elevata redditività del patrimonio ha consentito di compensare lo squilibrio della gestione previdenziale e di chiudere gli esercizi contabili in attivo. Ma è evidente che tali risorse - di per sé non illimitate e comunque connesse all'andamento dei mercati - hanno ridotto progressivamente la loro capacità di generare rendimenti esponenziali sia per l'esaurimento delle ulteriori iniziative di ottimizzazione che per il loro costante assottigliamento, dovuto alla necessità di fronteggiare le esigenze di liquidità legate all'assolvimento delle funzioni istituzionali dell'ente.

Oggi, quindi, il processo di ulteriore razionalizzazione gestionale finalizzato all'incremento della redditività del patrimonio ha, di fatto, esaurito il suo percorso di attuazione.

Anche con riferimento alla componente relativa ai costi di struttura, si osserva che le rilevanti iniziative assunte, con particolare costanza ed efficacia, nel corso degli ultimi 8 anni, hanno garantito di raffreddare e contenere significativamente le spese inerenti il funzionamento dell'ente senza impattare negativamente – ed anzi, incrementando – i livelli di qualità e di efficienza dei servizi offerti agli iscritti.

L'impegno costantemente profuso su questo versante dal vertice manageriale dell'ente ha consentito una ulteriore riduzione delle spese di funzionamento nell'esercizio 2020 con una diminuzione di più di 500 mila euro rispetto alla spesa registrata nel consuntivo 2019. La riduzione del 2,31% di questa voce di costo rispetto all'anno precedente costituisce una significativa conferma dell'efficacia delle diverse azioni intraprese nel corso degli anni per razionalizzare ed ottimizzare le risorse umane e strumentali dell'Istituto.

La diminuzione, in particolare, presenta un andamento più marcato per quanto attiene il settore dei beni e servizi (-10%) ed esprime in misura evidente l'indirizzo assunto da tempo nelle politiche di gestione interna dell'ente.

A tale proposito, innumerevoli sono le iniziative adottate negli ultimi anni, tra le quali spiccano la centralizzazione della funzione acquisti e appalti, volta ad ottimizzare la qualità della spesa, il processo di riorganizzazione complessiva dei servizi e degli uffici, attraverso il quale si è realizzato un assetto organizzativo complessivamente più flessibile ed efficiente, l'elaborazione di sistemi di profilazione delle competenze del personale per valorizzarne le caratteristiche in funzione di una maggiore produttività, l'introduzione di una metodologia di valutazione delle relative performance prestazionali finalizzata, tra l'altro, ad orientare percorsi di formazione in linea con le esigenze di sviluppo dell'ente.

Trasponendo sul piano generale le dinamiche poste in essere in ambito organizzativo, emerge che l'ente ha attuato una serie di politiche gestionali improntate alla massima efficienza in ogni settore, adottando misure di trasformazione e modernizzazione dei processi lavorativi e dei relativi strumenti applicativi, consentendo di raggiungere trasversalmente in ogni attività livelli prestazionali di assoluto rilievo.

L'efficace gestione delle risorse ha, altresì, consentito di adottare soluzioni di revisione e riassegnazione dei carichi di lavoro e di mobilità interna che hanno reso possibile il blocco del *turn over* e la progressiva riduzione del personale dipendente, senza intaccare – nonostante l'incremento del volume e della complessità dei processi di gestione delle attività istituzionali - la fluidità e la qualità dei servizi erogati. Nel corso del corrente anno, infatti, il personale in forza all'ente scenderà a 181 unità, a fronte delle 211 unità presenti solo un decennio fa.

Le leve a disposizione per razionalizzare ulteriormente il funzionamento della struttura, tuttavia, sono ormai state manovrate fino "a fondo corsa" e non consentono ulteriori margini di operatività.

La situazione, quindi, richiede oggi un approccio non convenzionale, che – una volta individuato nel volume della platea dei lavoratori attivi iscritti all'ente il fulcro da cui derivano le principali conseguenze sul piano dell'equilibrio economico finanziario e della sostenibilità della Gestione previdenziale – sia in grado di agire per creare i presupposti volti alla realizzazione di un processo di allargamento basato sull'inclusione di quegli operatori che esprimono un patrimonio di conoscenze e tecniche professionali affini al mondo della professione giornalistica.

L'INPGI, con la sua gestione efficace e razionale delle risorse, ha dimostrato di poter offrire un contributo rilevante nel garantire le funzioni di previdenza ed assistenza ad una categoria professionale che, nel corso degli anni, ha pesantemente subito l'effetto della crisi del sistema editoriale. Solo per gli ammortizzatori sociali, l'Istituto ha tutelato i redditi degli iscritti nonchè i processi di ristrutturazione aziendale, sostenendo oneri rilevanti (per il solo ultimo decennio, sono stati pari a oltre 500 milioni di euro) e assolvendo a pieno titolo il ruolo di elemento portante per la



tenuta dell'intero sistema e sollevando, al contempo, lo Stato dal dover fare fronte con risorse economiche proprie alla crisi del comparto.

La capacità e l'affidabilità gestionale dimostrate nel perseguire i fini istituzionali costituiscono un patrimonio di competenze ed esperienze utili allo sviluppo del proprio modello organizzativo e gestionale in favore di una platea più estesa di iscritti, con l'obiettivo di assicurare forme di tutela specificamente tarate in funzione delle esigenze di questi e di salvaguardare, al contempo, il principio di sostenibilità economico finanziaria delle prestazioni e dei servizi erogati.

Appare quindi quanto mai opportuno, proprio per realizzare tale obiettivo, proseguire i lavori iniziati con gli interlocutori istituzionali, volti ad anticipare, rispetto a quanto previsto dalla legislazione vigente, i tempi di realizzazione del progetto di allargamento della platea, che salvaguarderebbe innanzitutto l'interesse pubblico a mantenere il modello gestionale della previdenza privatizzata, estendendolo ad altri beneficiari.

## STRUTTURA E CONTENUTO DEL BILANCIO

Il Bilancio d'esercizio è stato redatto seguendo i criteri fissati dalla normativa civilistica salvo le norme di settore e la valutazione delle voci è stata effettuata secondo prudenza nella prospettiva della continuazione dell'attività.

Il bilancio è stato redatto in unità di Euro mentre i commenti della nota integrativa sono riportati in migliaia di Euro.

Esso rappresenta in modo veritiero e corretto la situazione patrimoniale e finanziaria dell'Istituto e il risultato economico dell'esercizio.

Nell'elaborazione del bilancio si sono seguiti i principi di redazione di cui all'articolo 2423-bis del codice civile, ossia:

- principio della continuità di gestione
- principio della rilevazione e presentazione delle voci secondo la sostanza dell'operazione o del contratto
- principio della competenza economica d'esercizio
- principio della valutazione separata delle voci
- principio della costanza di applicazione nel tempo dei criteri di valutazione

Gli schemi di stato patrimoniale e di conto economico sono stati mutuati da quelli previsti dal codice civile e adattati, per quanto necessario e possibile, alle esigenze informative e contabili legate sia all'attività di previdenza e assistenza dell'Istituto sia a quella di controllo svolta dalle Autorità Vigilanti.

Riguardo allo **Stato Patrimoniale**, lo schema adottato, in conformità all'articolo 2424 del codice civile, tiene conto della specifica natura dell'Istituto.

Le voci dell'**Attivo** sono le seguenti:

- Immobilizzazioni
  - Immateriali
  - Materiali
  - Finanziarie
- Attivo Circolante
  - Rimanenze
  - Crediti
  - Attività finanziarie
  - Disponibilità liquide
- Ratei e risconti

Le voci del **Passivo** sono le seguenti:

- Patrimonio netto
- Fondi per rischi e oneri
- Trattamento di fine rapporto
- Debiti
- Ratei e risconti

Lo schema di **Conto Economico**, di seguito definito conto economico gestione, è stato adattato alle esigenze gestionali dell'Istituto ed evidenzia le seguenti risultanze:

- la gestione previdenziale ed assistenziale
- la gestione patrimoniale

Lo schema di conto economico gestionale adottato è il seguente:

### GESTIONE PREVIDENZIALE ED ASSISTENZIALE

#### Ricavi

Contributi obbligatori

Contributi non obbligatori

Sanzioni e interessi  
Altri ricavi  
Utilizzo fondi e riequilibrio gestioni

**Costi**

Prestazioni obbligatorie  
Prestazioni non obbligatorie  
Altri costi

**Ricavi - Costi = Risultato gestione previdenziale e assistenziale**

**GESTIONE PATRIMONIALE****Proventi**

Proventi della gestione immobiliare  
Proventi su finanziamenti  
Proventi finanziari

**Oneri**

Oneri della gestione immobiliare  
Oneri su finanziamenti  
Oneri finanziari

**Proventi - Oneri = Risultato gestione patrimoniale**

**COSTI DI STRUTTURA**

Per gli organi dell'Ente  
Per il personale  
Acquisto di beni e servizi  
Servizi delle Associazioni Stampa  
Altri costi  
Oneri finanziari  
Ammortamenti

**Totale costi di struttura**

**ALTRI PROVENTI ED ONERI**

Altri proventi  
Altri oneri

**Differenza tra altri proventi ed oneri**

**SVALUTAZIONI E RETTIFICHE DI VALORE DI ATTIVITA' E PASSIVITA' FINANZIARIE**

Rivalutazioni  
Svalutazioni

**Saldo svalutazioni e rettifiche di valore attività e passività finanziarie**

**IMPOSTE D'ESERCIZIO**

Imposte correnti sul reddito d'esercizio ed eventuali imposte relative a esercizi precedenti

**Totale imposte d'esercizio**

**Avanzo/Disavanzo di gestione**

Oltre allo schema "scalare" sopra indicato, è allegato al presente bilancio il conto economico redatto secondo le direttive emanate dal Decreto Ministeriale del 27 marzo 2013, corredato dal quadro di raccordo contenente la collocazione delle singole voci dello schema ministeriale all'interno dello schema di conto economico gestionale dell'Istituto.

**CRITERI DI VALUTAZIONE****STATO PATRIMONIALE****IMMOBILIZZAZIONI****IMMOBILIZZAZIONI IMMATERIALI****SOFTWARE**

La voce è iscritta al costo d'acquisto comprensivo degli oneri accessori, è ammortizzata in modo diretto in un periodo di cinque anni a quote costanti (pari al 20%) ed è rappresentata dagli oneri sostenuti per l'acquisto dei diritti d'uso dei software.

**IMMOBILIZZAZIONI MATERIALI****TERRENI, FABBRICATI E RELATIVO FONDO AMMORTAMENTO**

Alla fine dell'esercizio è presente un solo fabbricato di proprietà, iscritto al costo d'acquisto aumentato degli oneri incrementativi. Il valore di bilancio include anche la rivalutazione deliberata con atto del Consiglio di amministrazione n.5 del 02/02/1995 e quella deliberata con atto del Consiglio di amministrazione n.108 del 29/04/1998 sulla base delle valutazioni predisposte da tecnici interni all'Istituto e asseverate da tecnici membri del Consiglio Superiore dei Lavori Pubblici.

A seguito del processo di apporto degli immobili al "Fondo Immobiliare Inpgi – Giovanni Amendola", ormai in fase di completamento, l'immobile in questione sarà trasferito non appena saranno completati tutte le formalità necessarie.

E' opportuno rilevare che tale immobile, coerentemente con quanto disposto dai principi contabili, non è stato ammortizzato poiché rappresenta un'altra forma di investimento.

**ALTRE IMMOBILIZZAZIONI MATERIALI E RELATIVI FONDI AMMORTAMENTO**

Le immobilizzazioni sono iscritte al costo di acquisto e ammortizzate sistematicamente in ogni esercizio in relazione alla residua possibilità d'utilizzazione.

Si è ritenuto necessario indicare separatamente la voce impianti e macchinari, rispetto alla voce attrezzature industriali e commerciali, per una maggiore chiarezza di esposizione.

Le aliquote d'ammortamento applicate alle varie categorie di beni sono le seguenti:

- impianti, attrezzature e macchinario 15%
- mobili e arredi 12%
- macchine d'ufficio 20%
- autovetture 25%
- attrezzatura varia 15%

**IMMOBILIZZAZIONI FINANZIARIE****CREDITI VERSO MUTUATARI, PER PRESTITI, ALTRI CREDITI E TITOLI**

I crediti per la concessione dei mutui e dei prestiti rappresentano l'importo delle residue quote capitali a scadere alla fine dell'esercizio. Tali crediti sono iscritti al presumibile valore di realizzo. Nella loro valutazione non si è tenuto conto del criterio del costo ammortizzato poiché non vi sono costi accessori e ogni altra differenza tra valore iniziale e valore a scadenza, inoltre i tassi applicati non sono significativamente diversi da quelli di mercato.

Le rate scadute da incassare sono riportate tra i crediti dell'attivo circolante.

I titoli sono iscritti al costo di acquisto eventualmente ridotto per perdite durevoli di valore e sono costituiti da quote di OICR di varia natura. Le svalutazioni sono ripristinate nei limiti della concorrenza del costo di acquisto.

## **ATTIVO CIRCOLANTE**

### **CREDITI VERSO AZIENDE EDITORIALI, ENTI, ISCRITTI, LOCATARI, ALTRI**

Così come richiamato nelle relative sezioni della nota, tali crediti sono iscritti al valore di presumibile realizzo, tenendo conto dei fallimenti dichiarati, dell'analisi del contenzioso in essere e in generale delle situazioni d'incerta esigibilità.

## **ATTIVITA' FINANZIARIE**

### **TITOLI ISCRITTI NELL'ATTIVO CIRCOLANTE E STRUMENTI DERIVATI**

Il portafoglio titoli dell'Istituto è costituito esclusivamente da quote di OICR, valutati al minor valore tra il costo medio ponderato e il prezzo di mercato alla chiusura dell'esercizio. Lo stesso criterio del costo medio ponderato è stato adottato nelle operazioni di vendita compiute durante l'esercizio. Le eventuali svalutazioni sono ripristinate nei limiti della concorrenza del costo di acquisto.

E' inoltre ricompresa, laddove presentasse un saldo, la voce riguardante la valutazione degli strumenti finanziari derivati attivi aperti alla fine dell'esercizio e rappresentativa delle variazioni positive del fair value.

## **DISPONIBILITA' LIQUIDE**

### **DEPOSITI BANCARI E POSTALI**

Le disponibilità liquide sono rappresentate dai depositi bancari, compresi quelli in valuta estera e dai depositi postali e sono valutate secondo il principio generale del presumibile valore di realizzo; tale valore coincide con il valore nominale. Le disponibilità in valuta estera sono valutate al cambio in vigore alla data di chiusura dell'esercizio.

## **RATEI E RISCONTI**

I ratei e risconti sono rilevati contabilmente secondo il principio della competenza economica e temporale.

## **PATRIMONIO NETTO**

Il patrimonio netto è formato dal Fondo Riserva Garanzia IVS, dalla Riserva Generale e dall'Avanzo/Disavanzo di Gestione.

Per i giornalisti che svolgono attività autonoma di libera professione e per i giornalisti che svolgono attività lavorativa nella forma della collaborazione coordinata e continuativa, l'Istituto ha costituito una Gestione previdenziale a parte (Gestione Previdenziale Separata).

In conformità alle disposizioni legislative, statutarie e regolamentari il patrimonio di detta gestione costituisce un'entità separata rispetto al patrimonio della Gestione Sostitutiva dell'AGO, pur essendo l'Istituto un'unica entità giuridica. Pertanto, l'Inpgi ha redatto due distinti bilanci (uno per ciascuna delle gestioni).

## **FONDI PER RISCHI E ONERI**

I fondi rischi e oneri presenti in bilancio si riferiscono al Fondo Garanzia Trattamento fine rapporto iscritti e al Fondo Garanzia Prestiti. Essi accolgono la migliore stima per rischi e oneri di natura determinata, incerti nell'ammontare e nella data di sopravvenienza.

E' inoltre ricompresa, laddove presentasse un saldo, la voce riguardante la valutazione degli strumenti finanziari derivati passivi aperti alla fine dell'esercizio e rappresentativa delle variazioni negative del fair value.

## **TRATTAMENTO FINE RAPPORTO DIPENDENTI**

Il fondo espone la passività maturata nei confronti dei dipendenti alla fine dell'esercizio, in conformità alla legislazione vigente e ai contratti collettivi di lavoro.

## **DEBITI**

I debiti sono iscritti al loro valore nominale.

**ATTIVITA' E PASSIVITA' IN VALUTA DIVERSA DALL'EURO**

I crediti e i debiti in valuta diversa dall'euro eventualmente in essere alla fine dell'esercizio, ad eccezione delle immobilizzazioni, sono convertiti ed esposti in bilancio ai tassi di cambio a pronti in vigore alla data di chiusura dell'esercizio; i relativi utili e perdite su cambi sono imputati al conto economico.

**CONTO ECONOMICO**

I contributi obbligatori sono classificati tra i ricavi e imputati al conto economico per competenza sulla base delle dichiarazioni inviate dalle aziende editoriali e dagli iscritti. I contributi per ricongiunzioni di periodi assicurativi sono accertati in sede di definizione della domanda di ricongiunzione.

I contributi e le sanzioni rilevati a seguito dell'attività ispettiva, sono imputati al conto economico nel momento dell'emissione del verbale ispettivo.

I costi per prestazioni previdenziali e assistenziali sono imputati al conto economico nel momento in cui il beneficiario matura il diritto alla prestazione.

Si ricorda che l'Istituto, così come previsto da specifiche leggi in materia, non prevede la correlazione tra i contributi e le prestazioni pensionistiche (sistema a ripartizione).

Gli altri costi e ricavi sono imputati al conto economico sulla base del criterio della competenza economica.

Il risultato economico dell'Istituto è determinato dalla sommatoria dei risultati delle gestioni previdenziale e patrimoniale al netto dei costi di struttura, ossia di quei costi che per la loro natura non sono riconducibili direttamente alle gestioni sopra citate, oltre che da altri proventi e oneri residuali di carattere ordinario e proventi e oneri di carattere straordinario.

**RIADDEBITO COSTI INDIRECTI**

La voce si riferisce ai riaddebiti di costi sostenuti dalla Gestione Sostitutiva dell'AGO in favore della Gestione Previdenziale Separata.

A partire dall'esercizio in esame la determinazione del riaddebito dei costi indiretti è calcolato e addebitato alla Gestione Previdenziale Separata sulla base delle nuove modalità stabilite con atto del Consiglio di amministrazione del 25 febbraio 2021, che tengono conto delle modifiche strutturali ed organizzative intervenute nel corso degli esercizi rispetto alla precedente metodologia introdotta nell'anno 2010.

**IMPOSTE DELL'ESERCIZIO**

La voce accoglie le imposte correnti sul reddito d'esercizio e le imposte relative agli esercizi precedenti.

Le imposte dell'esercizio sono contabilizzate per competenza e determinate sulla base della normativa fiscale vigente.

Le imposte relative agli esercizi precedenti si riferiscono a dei rilievi effettuati dall'Agenzia delle Entrate in merito alla determinazione dell'imposte Ires, rispetto a quanto finora calcolato dall'Ente, con conseguente rideterminazione delle imposte riferite agli ultimi cinque esercizi, ovvero a partire dall'anno d'imposta 2014.

**EVENTI SUCCESSIVI ALLA DATA DI RIFERIMENTO DEL BILANCIO**

Nel periodo compreso tra la data di riferimento del Bilancio e la data di approvazione dello stesso da parte degli Organi Statutari, si sono rideterminate le modalità del riaddebito dei costi indiretti alla Gestione Previdenziale Separata, sulla base dei nuovi criteri stabiliti dal Consiglio di amministrazione nel mese di febbraio 2021.

Inoltre, nello stesso mese si sono definiti gli atti di adesione di un accertamento tributario da parte dall'Agenzia delle Entrate in merito alle modalità di determinazione dell'imposta Ires relativa agli anni 2015/2018, in aggiunta ad un primo accertamento Ires riferito all'anno d'imposta 2014 concordato nel corso dell'anno 2020.

Tali eventi, con rilevanza economica nell'attuale esercizio, sono trattati in dettaglio nel seguito della presente relazione.

**EMERGENZA SANITARIA COVID-19**

Come noto, nei primi mesi dell'anno in esame, è progressivamente esplosa l'emergenza sanitaria Covid-19, cui sono seguiti numerosi provvedimenti delle Autorità italiane.

Al fine di contrastare tale emergenza e contenere gli effetti negativi prodotti sul tessuto socio-economico nazionale, il Governo ha emanato una serie di Decreti contenenti misure urgenti di sostegno per famiglie, lavoratori e imprese connesse all'emergenza epidemiologica, quali la sospensione degli adempimenti contributivi, il potenziamento del Servizio Sanitario Nazionale e un maggior sostegno finanziario per coloro che avessero subito una penalizzazione economica in conseguenza della contrazione della loro attività lavorativa.

A tale proposito è stata prevista per le aziende contribuenti la facoltà di sospendere temporaneamente i versamenti contributivi oltre che la concessione di versamenti in forma rateale.

L'Istituto sta monitorando e continuerà a monitorare la situazione mettendo in atto quanto più possibile misure per essere a fianco dei suoi iscritti.



## INFORMAZIONI SULLO STATO PATRIMONIALE

### ATTIVO

#### B – IMMOBILIZZAZIONI

##### B I - IMMOBILIZZAZIONI IMMATERIALI:

La movimentazione delle immobilizzazioni immateriali risulta dalla seguente tabella espressa all'unità di euro:

| descrizione        | 31/12/2019     | incrementi    | decrementi | amm.diretti    | 31/12/2020    |
|--------------------|----------------|---------------|------------|----------------|---------------|
| Costi di sviluppo  | 54.412         | 0             | 0          | 54.412         | 0             |
| Programmi software | 117.177        | 11.880        | 0          | 58.663         | 70.393        |
| <b>Totale</b>      | <b>171.589</b> | <b>11.880</b> | <b>0</b>   | <b>113.075</b> | <b>70.393</b> |

Riguardo ai **costi di sviluppo**, gli oneri capitalizzati si riferiscono a spese sostenute negli anni precedenti per i processi migliorativi intrapresi a supporto della struttura amministrativa. La progressiva evoluzione degli aspetti organizzativi e procedurali è stata realizzata nell'intento di accrescere i livelli di efficienza, qualità e sicurezza dell'organizzazione.

Per i **programmi software**, gli incrementi rilevati si riferiscono agli acquisti effettuati nel corso dell'esercizio, in continuità del processo intrapreso di adeguamento delle infrastrutture tecnologiche rispetto alle esigenze dell'Istituto.

##### B II - IMMOBILIZZAZIONI MATERIALI:

Si riporta di seguito la movimentazione del valore intervenuta nel corso dell'esercizio espressa all'unità di euro:

##### Fabbricati d'investimento:

| descrizione             | 31/12/2019       | incrementi | decrementi | F.do am.to | 31/12/2020       |
|-------------------------|------------------|------------|------------|------------|------------------|
| Fabbricati investimento | 5.179.183        | 0          | 0          | 0          | 5.179.183        |
| <b>Totale</b>           | <b>5.179.183</b> | <b>0</b>   | <b>0</b>   | <b>0</b>   | <b>5.179.183</b> |

Alla fine dell'esercizio è presente nel portafoglio immobiliare diretto un solo immobile, sito in Napoli, Via Santacroce 40, al valore di bilancio di 5.179 migliaia e al valore di mercato stimato di 7.680 migliaia, frutto di una perizia condotta dagli uffici interni preposti.

Tale immobile sarà apportato non appena saranno completate le attività per le necessarie regolarizzazioni tecniche e autorizzazioni della Soprintendenza di Napoli.

**Altre immobilizzazioni**

| descrizione            | 31/12/2019       | incrementi    | decrementi    | F.do amm.to      | 31/12/2020     |
|------------------------|------------------|---------------|---------------|------------------|----------------|
| Impianti e macchinario | 435.728          | 15.416        | 0             | 414.418          | 36.725         |
| Mobili arredi          | 668.148          | 695           | 5.180         | 654.123          | 9.540          |
| Macchine d'ufficio     | 1.362.722        | 3.479         | 14.771        | 1.269.684        | 81.746         |
| Autovetture            | 19.900           | 0             | 0             | 19.900           | 0              |
| Attrezzatura varia     | 25.124           | 0             | 0             | 24.530           | 594            |
| <b>Totale</b>          | <b>2.511.622</b> | <b>19.590</b> | <b>19.951</b> | <b>2.382.656</b> | <b>128.606</b> |

L'incremento rilevato nelle categorie degli impianti e macchinario e delle macchine d'ufficio è da attribuire all'ordinario processo di ammodernamento oltre che al rinnovo di alcune infrastrutture tecnico informatiche. I decrementi si riferiscono alle dismissioni di beni obsoleti o per vetustà.

**B III - IMMOBILIZZAZIONI FINANZIARIE**

Nell'ambito delle immobilizzazioni finanziarie, lo stato patrimoniale presenta nella voce "Crediti verso altri" le seguenti poste attive:

**Crediti verso mutuatari – Euro 12.684.379 (17.646.349)**

L'ammontare del credito è composto da rate in scadenza entro i dodici mesi per 1.279 migliaia e da rate in scadenza oltre i dodici mesi per 11.405 migliaia e si riferisce al credito residuo nei confronti degli iscritti e dei dipendenti a fronte della concessione di mutui ipotecari, oltre che, in minima parte, alla quota residuale del premio assicurativo anticipato dall'Istituto a copertura delle concessioni di finanziamento. Il decremento rilevato di 4.962 migliaia è da attribuire alla sospensione delle erogazioni, già stabilita dal Consiglio di amministrazione con effetti dal mese di gennaio 2015, oltre che alle estinzioni anticipate e al naturale decorso dei piani di ammortamento.

**Crediti per prestiti – Euro 18.982.528 (23.710.368)**

La voce in questione si riferisce al credito residuo complessivo per le concessioni di prestiti.

L'ammontare del credito si suddivide in:

- 9.174 migliaia per il credito residuo dovuto dagli iscritti e dai dipendenti a fronte della concessione di prestiti personali, di cui 2.638 migliaia con scadenza entro i dodici mesi e 6.536 migliaia con scadenza oltre i dodici mesi; si registra una diminuzione rispetto all'anno precedente di 4.270 migliaia per effetto della sospensione delle erogazioni, a partire dall'anno 2020, stabilita con Atto del Consiglio di amministrazione, con il fine di soddisfare le crescenti esigenze di liquidità richieste per il sostenimento delle prestazioni previdenziali. Nell'anno 2020 per effetto degli impegni residuali assunti nell'anno precedente sono stati comunque erogati alcuni prestiti al perfezionamento della documentazione prevista.
- 9.808 migliaia per il credito residuo dovuto dal Fondo Integrativo Contrattuale Fieg (Ex Fissa) a fronte della concessione del finanziamento erogato nell'anno 2015 per 12.000 migliaia, in esecuzione degli accordi intervenuti tra le Parti Sociali, così come deliberato dall'Istituto alla fine dell'anno 2014 con Atto del Consiglio di amministrazione e successivamente approvato dai Ministeri Vigilanti; il saldo si compone di 479 migliaia riguardo il capitale residuo in scadenza entro i dodici mesi e di 9.329 migliaia riguardo il capitale residuo in scadenza oltre i 12 mesi; si registra una diminuzione rispetto all'anno precedente di 459 migliaia per effetto dell'avvenuto incasso delle rate scadute nel corso dell'esercizio in esame.

**Altri crediti – Euro 15.708 (16.508)**

La voce accoglie l'ammontare dei crediti riferiti ai depositi cauzionali anticipati per lo svolgimento delle attività istituzionali e per gli affitti di due appartamenti, uno per uso foresteria e l'altro destinato all'accogliimento dei dipendenti trasferiti dalla sede di Piazza Apollodoro.

**Altri titoli – Euro 808.728.841 (866.842.871)**

L'importo in questione rappresenta la porzione di portafoglio titoli destinata a investimento durevole che per l'esercizio in esame è costituita da quote di OICR immobiliari per 801.663 migliaia, private equity per 7.066 migliaia.

La variazione netta in diminuzione della categoria, pari a 58.114 migliaia, è di seguito dettagliata:

- decremento di 53.920 migliaia per il comparto immobiliare, attribuibile alle operazioni di rimborso di capitale e alle svalutazioni operate a fine esercizio sul Fondo immobiliare Giovanni Amendola per 9.288 migliaia, al netto delle operazioni d'investimento per richiami di capitale;
- decremento di 4.194 migliaia per il comparto private equity, attribuibile sia alle operazioni di rimborso di capitale che alle svalutazioni operate a fine esercizio su un fondo per 2.840 migliaia, al netto delle operazioni d'investimento per richiami di capitale.

Riguardo il comparto immobiliare, il decremento registrato è derivato per la gran parte, come sopra anticipato, dalle operazioni di rimborso di capitale del **Fondo Immobiliare Inpgi – Giovanni Amendola**, la cui sottoscrizione iniziale è avvenuta nell'anno 2013, seguita poi dai successivi apporti.

Alla fine dell'esercizio 2015 risultavano effettuati complessivamente sette apporti distribuiti tra il "Comparto Uno" ed il "Comparto Due" per un ammontare complessivo di 1.027.514 migliaia e due cessioni di quote del Fondo alla Gestione Previdenziale Separata per complessive 24.900 migliaia.

In data 30 giugno 2016, in aderenza al nuovo modello di gestione del patrimonio il quale prevede la dismissione parziale del patrimonio conferito al Fondo, si è assistito al processo di fusione per incorporazione del Comparto Uno, destinato alla gestione reddituale degli immobili residenziali, nel Comparto Due, destinato invece alla dismissione degli immobili, poi rinominato "Comparto Unico". Il processo di fusione ha comportato un'integrazione in denaro per 24 migliaia.

Al 31 dicembre 2016 il Fondo presentava un valore di bilancio complessivo di 1.002.638 migliaia e un valore di mercato complessivo di 1.000.327 migliaia.

Nel corso dell'anno 2017 si è assistito a nuovi conferimenti per complessive 126.079 migliaia, mediante l'apporto di immobili di proprietà per 126.041 migliaia, cui si sono aggiunti conferimenti in denaro di 38 migliaia, con la realizzazione di plusvalenze nette pari a 38.746 migliaia.

Nel contempo il Fondo ha iniziato a rilasciare parte del capitale investito per complessive 55.694 migliaia in linea con il processo di dismissione parziale degli immobili e in aderenza al modello gestionale intrapreso.

Al 31 dicembre 2017 il Fondo presentava un valore di bilancio complessivo di 1.073.022 migliaia e un valore di mercato complessivo di 1.002.366 migliaia.

Nel corso dell'anno 2018 le uniche operazioni effettuate dal Fondo hanno riguardato quattro operazioni di rimborso capitale per complessive 88.075 migliaia.

Al 31 dicembre 2018 il Fondo presentava un valore di bilancio complessivo di 984.947 migliaia e un valore di mercato complessivo di 886.487 migliaia.

Nel corso dell'anno 2019 le operazioni intervenute sul Fondo hanno riguardato sei rimborsi di capitale per complessive 110.422 migliaia ed un conferimento per complessive 2.823 migliaia, mediante l'apporto di immobili di proprietà per 2.820 migliaia, cui si sono aggiunti conferimenti in denaro per 3 migliaia, con la realizzazione di plusvalenze nette pari a 936 migliaia.

Alla fine dell'anno 2019 l'Istituto riscontrando uno scostamento tra il valore contabile del Fondo ed il suo valore di mercato, ha deciso di operare in via cautelativa una svalutazione pari al "risultato effettivo" ovvero pari alla perdita di valore permanente del Fondo così come dedotta dal risultato finanziario indicato nell'ultimo rendiconto pervenuto dal Gestore Immobiliare.

Il risultato effettivo realizzato all'interno del Fondo, determinato da tutte le operazioni effettuate dalla data di costituzione del Fondo fino all'ultima valutazione ufficiale a disposizione al momento della chiusura dell'esercizio in esame (30 giugno 2019), è stato influenzato dal processo di vendita

e dal coincidente andamento negativo del mercato di riferimento; il dato tiene inoltre conto dei costi di gestione sostenuti per la riqualificazione di tutti gli immobili, in modo particolare per la porzione destinata alla dismissione e degli oneri di gestione, oltre che per la riduzione dei ricavi da affitto a causa del blocco di tutte le locazioni ad uso residenziale.

Pertanto, l'Istituto intervenne in sede di chiusura del bilancio, operando una svalutazione di 37.550 migliaia al fine di allineare il valore di bilancio al risultato effettivo.

Al 31 dicembre 2019 il Fondo presentava un valore di bilancio complessivo di 839.797 migliaia e un valore di mercato complessivo di 770.515 migliaia.

Nel corso dell'anno 2020 le operazioni intervenute sul Fondo hanno riguardato solamente tre rimborsi di capitale per complessive 47.699 migliaia.

Anche per l'esercizio in esame, così come avvenuto nell'anno precedente, l'Istituto, continuando a riscontrare uno scostamento tra il valore contabile del Fondo ed il suo valore di mercato, ha deciso di operare in via cautelativa, una svalutazione pari al "risultato effettivo" realizzato nell'anno, così come dedotta dal risultato finanziario indicato nell'ultimo rendiconto pervenuto dal Gestore Immobiliare.

Il risultato effettivo realizzato all'interno del Fondo, determinato da tutte le operazioni effettuate dalla data di costituzione fino all'ultima valutazione ufficiale a disposizione al momento della chiusura dell'esercizio in esame (30 giugno 2020), è stato influenzato, anche dal processo di vendita e dal coincidente andamento negativo del mercato di riferimento; il dato tiene inoltre conto dei costi di gestione sostenuti per la riqualificazione di tutti gli immobili, in modo particolare per la porzione destinata alla dismissione e degli oneri di gestione, oltre che per la riduzione dei ricavi da affitto a causa del blocco di tutte le locazioni ad uso residenziale.

Pertanto si è intervenuti in sede di chiusura del bilancio, operando una svalutazione di 9.288 migliaia, al netto di quella già effettuata l'anno precedente e pari a 37.550 migliaia, al fine di allineare il valore di bilancio al risultato effettivo.

Alla data di chiusura del presente esercizio, non essendo ancora noto il valore unitario della quota al 31 dicembre 2020, si è preso in considerazione l'ultimo valore a disposizione, ovvero quello riferito al 30/06/2020, pari ad euro 31.459,294. Tale valore è stato poi riqualificato tenendo conto delle operazioni intervenute nel secondo semestre dell'anno e riguardanti due rimborsi di capitale:

| Situazione al 31/12/2020                               | valore di bilancio | valore di mercato | n° quote  | val.unitario quota (*) |
|--------------------------------------------------------|--------------------|-------------------|-----------|------------------------|
| Comparto Unico                                         | € 782.810.340      | € 707.750.544     | 23.110,00 | € 30.625,294           |
| (*) ultimo nav disponibile al 30/06/2020 riqualificato |                    |                   |           |                        |

Così come risultante dalla tabella sopra riportata, il valore contabile del Fondo immobiliare al 31 dicembre 2020, ridotto della svalutazione sopra descritta, rispetto al valore di mercato alla medesima data, presenta una differenza negativa di 75.060 migliaia; tale valore, maturato nel corso degli anni ma non ancora realizzato, è da considerarsi come perdita ritenuta non permanente in quanto relativa a minusvalenze implicite dovute al valore di mercato degli immobili ancora presenti all'interno del patrimonio del Fondo.

Per meglio comprendere la dinamica dell'andamento del Fondo Immobiliare Giovanni Amendola è opportuno, alla luce della svalutazione operata, evidenziare la variazione del valore del Fondo rispetto al dato riportato nel bilancio precedente. La tabella sottostante pone in relazione l'andamento del risultato complessivo del Fondo al lordo della svalutazione operata, evidenziando uno scostamento negativo rispetto all'esercizio precedente di 9.288 migliaia.

| Fondo Giovanni Amendola | 2019           | 2020           | differenza    |
|-------------------------|----------------|----------------|---------------|
| Minusvalenza implicita  | 69.282         | 75.060         | 5.778         |
| Svalutazione            | 37.550         | 46.838         | 9.288         |
| <b>Totale</b>           | <b>106.832</b> | <b>121.898</b> | <b>15.066</b> |
| Dati in migliaia        |                |                |               |

Si rileva infine che l'Istituto, sebbene detenga il 100% delle quote, non è tenuto a redigere alcun bilancio consolidato, non trovando applicazione nel caso specifico l'art. 25 D.lgs.127/91 "imprese obbligate a redigere il bilancio consolidato". L'Inpgi infatti non si configura quale società di capitali che controlla altre imprese, né come ente pubblico che svolge prevalentemente attività commerciale con obbligo d'iscrizione nel registro imprese ex art. 2201 C.C. Si ricorda infatti che, come definito dallo Statuto, l'INPGI è una fondazione dotata di personalità giuridica di diritto privato, incaricata di pubbliche funzioni a norma dell'art. 38 della Costituzione, con autonomia gestionale, organizzativa e contabile, ai sensi dell'art. 1 del decreto legislativo 30 giugno 1994, n. 509.

Riguardo i titoli appartenenti al portafoglio immobilizzato, si rappresenta di seguito una tabella riepilogativa che pone a confronto il valore di bilancio al 31/12/2020, riqualificato dopo la contabilizzazione delle svalutazioni, con il rispettivo valore di mercato:

| TIPOLOGIA                 | descrizione investimento | valore contabile   | valore mercato     | differenza         |
|---------------------------|--------------------------|--------------------|--------------------|--------------------|
| Alternativo - immobiliare | OICR immobiliari         | 801.662.828        | 724.088.827        | -77.574.002        |
| Alternativo - altro       | OICR private equity      | 7.066.013          | 19.812.379         | 12.746.366         |
| <b>Totale</b>             |                          | <b>808.728.841</b> | <b>743.901.206</b> | <b>-64.827.635</b> |

Va rilevato che la differenza negativa rappresentata nella tabella è da considerarsi come minusvalenza implicita poiché non durevole e variabile rispetto ai valori investiti.

Si segnala infine che risultano impegni residui per investimenti finanziari relativi a importi ancora da richiamare per complessivi 8.235 migliaia (anno precedente 12.631 migliaia), di cui 5.379 migliaia per quote di fondi immobiliari e 2.856 migliaia per quote di fondi di private equity.

## C - ATTIVO CIRCOLANTE

### C II - CREDITI

Nell'ambito dell'attivo circolante, lo stato patrimoniale presenta nella voce "Crediti" le seguenti poste attive:

#### Crediti verso aziende editoriali – Euro 276.750.649 (277.972.021)

Tale voce, che costituisce la più rilevante nell'ambito dell'attivo circolante, per l'entità dell'importo nonché per la sua natura tipica, è così composta:

| tabella in mgl/euro                            | 2020           | 2019           | differenza    |
|------------------------------------------------|----------------|----------------|---------------|
| <b>Saldo totale Crediti Aziende editoriali</b> | <b>276.751</b> | <b>277.972</b> | <b>-1.221</b> |
| di cui:                                        |                |                |               |
| contributi                                     | 227.722        | 228.142        | -420          |
| sanzioni/interessi                             | 49.029         | 49.830         | -801          |

A fronte di tali crediti è stata già incassata, nel mese di gennaio 2021, la somma di circa 50.748 migliaia.

Va evidenziato che il saldo è stato ridotto di 6.184 migliaia per perdite sostenute su crediti inesigibili a fronte delle quali è stato utilizzato il relativo fondo svalutazione. Si segnala che nella composizione del credito alla fine dell'esercizio risultano 53 milioni di crediti riferiti ad aziende fallite (anno precedente 47 milioni) completamente coperti dal corrispondente fondo svalutazione.

Va rilevato che alla fine dell'esercizio risultano somme per complessive 5.338 migliaia a titolo di contributi da ripartire, ovvero importi incassati e/o trattenuti su prestazioni erogate, non ancora allocati nelle rispettive partite creditorie di riferimento, così come dettagliato nella successiva sezione dello stato patrimoniale tra i debiti di gestione.

Riguardo all'attività di recupero crediti, l'ammontare trasmesso all'Ufficio legale, esclusa la quota derivante dall'attività ispettiva, è stato pari a 7.028 migliaia (anno precedente 7.760 migliaia) di cui 6.701 migliaia per contributi assicurativi obbligatori e 327 migliaia per sanzioni civili e hanno riguardato 189 procedure giudiziali.

Nel corso dell'anno sono state autorizzate 120 dilazioni. L'ammontare complessivo dei crediti oggetto delle rateizzazioni è stato pari a 2.874 migliaia, di cui 2.735 migliaia per contributi, 85 migliaia per sanzioni civili e 54 migliaia per interessi di dilazione.

Per quanto concerne le procedure concorsuali (fallimenti, concordati preventivi, liquidazioni coatta amministrativa) si evidenzia che nel corso dell'esercizio in esame 15 aziende editoriali sono state dichiarate fallite e l'ammontare dei relativi crediti insinuati nei passivi fallimentari, in parte già oggetto di recupero coattivo negli anni precedenti, è pari ad 6.605 migliaia.

#### **Fondo svalutazione crediti verso aziende editoriali – Euro 115.887.687 (111.834.248)**

Il fondo in esame è stato determinato a seguito delle valutazioni effettuate considerando la tipologia del credito e le condizioni di solvibilità delle aziende (contenziosi, fallimenti, procedure concorsuali, cessazioni e sanzioni). Come sopra accennato, il fondo è stato utilizzato per 6.184 migliaia a seguito della copertura di crediti divenuti inesigibili, di cui:

- 1.884 migliaia a seguito di procedure concorsuali chiuse per mancanza di attivo;
- 3.716 migliaia a seguito di giudizi definitivi favorevoli ottenuti da determinate aziende oltre che per la cancellazione dal registro delle imprese;
- 584 migliaia a seguito della sanatoria per inadempienze contributive, così come previsto dalla delibera del Consiglio di amministrazione del mese di ottobre 2019 e successivamente approvata dai Ministeri Vigilanti.

In sede di chiusura di bilancio si è provveduto all'accantonamento di 10.238 migliaia, per l'adeguamento della consistenza del fondo al rischio d'inesigibilità dei crediti preesistenti. L'importo complessivo del fondo è pari al 41,87% della massa creditoria (anno precedente 40,23%).

#### **Crediti verso altri enti per ricongiunzioni – Euro 7.843.217 (7.075.723)**

L'importo rappresenta l'ammontare dei crediti contributivi verso altri Enti per le ricongiunzioni dei periodi assicurativi attivate dai giornalisti, per importi accertati e ancora da incassare alla fine dell'esercizio. Rispetto all'anno precedente si rileva un aumento della voce creditoria per 767 migliaia.

#### **Crediti verso iscritti per ricongiunzioni – Euro 8.720.355 (10.014.195)**

L'importo rappresenta l'ammontare dei crediti verso gli iscritti per le ricongiunzioni dei periodi assicurativi di posizioni contributive, di cui 2.284 migliaia per rate in scadenza entro i 12 mesi e 6.436 migliaia per rate in scadenza oltre i 12 mesi. Si rileva una diminuzione della voce creditoria per 1.294 migliaia rispetto all'anno precedente.

#### **Crediti tributari – Euro 6.883.519 (6.444.636)**

Tra gli importi più rilevanti figura la somma di 6.725 migliaia relativa al residuo credito per ritenute fiscali subite a titolo di acconto sugli utili ottenuti dai fondi comuni d'investimento non armonizzati di diritto estero, credito non completamente recuperato poiché eccedente il computo delle imposte dovute per l'Ires. Tale credito sarà portato in detrazione al momento del pagamento delle imposte d'esercizio Ires negli esercizi futuri.

Figurano inoltre l'importo di 97 migliaia per il residuo credito riferito agli acconti Ires versati nel corso dell'anno, al netto dell'imposta d'esercizio dovuta e pari a 641 migliaia. E' presente infine l'importo di 61 migliaia per il credito riferito all'acconto IVA dell'anno successivo sull'attività commerciale, recuperato nei primi mesi dell'esercizio successivo.

#### **Crediti verso mutuatari – Euro 3.368.805 (3.338.418)**

La voce accoglie i crediti per rate scadute e ancora da incassare alla data di chiusura di bilancio.

L'importo registra un aumento di 30 migliaia rispetto all'esercizio precedente per effetto di determinate posizioni in contenzioso e sospensioni per effetto della concessione di rateizzi. Una parte del credito, ammontante a 270 migliaia, è stata incassata nel mese di gennaio 2021.

Si ricorda che con effetti dal mese di gennaio 2015 l'Istituto ha sospeso la concessione dei mutui ipotecari, così come stabilito dal Consiglio di amministrazione.

#### **Fondo svalutazione crediti verso mutuatari – Euro 495.789 (495.789)**

Il fondo non ha subito alcun utilizzo nel corso dell'anno in esame e alla fine dell'esercizio la consistenza è ritenuta adeguata al rischio d'inesigibilità dei crediti.

#### **Crediti per prestiti – Euro 1.276.835 (1.411.989)**

La voce accoglie i crediti per rate scadute e ancora da incassare alla fine dell'esercizio. L'importo complessivo registra una diminuzione rispetto all'anno precedente di 135 migliaia, per effetto della sospensione delle erogazioni, a partire dall'anno 2020, stabilita con Atto del Consiglio di amministrazione. Nell'anno 2020 per effetto di impegni residuali assunti nell'anno precedente sono stati comunque erogati alcuni prestiti al perfezionamento della documentazione prevista.

Una parte del credito, ammontante a 196 migliaia, è stata incassata nel mese di gennaio 2021.

#### **Crediti verso locatari – Euro 2.137.980 (2.598.164)**

La voce è composta per la gran parte da crediti per fitti attivi maturati nei periodi antecedenti gli apporti degli immobili di proprietà al Fondo immobiliare.

Rispetto al precedente esercizio il credito si è ridotto di 460 migliaia, pari al 17,71%, per effetto del decorso fisiologico delle posizioni attive.

Nel corso dell'esercizio in esame sono stati comunque rilevati fitti attivi per complessive 66 migliaia riferiti al solo immobile ancora di proprietà ed in locazione diretta, non ancora apportato al Fondo immobiliare.

Va evidenziato che il saldo alla fine dell'esercizio è stato ridotto di 319 migliaia per perdite su posizioni creditorie ritenute definitivamente inesigibili, avendo esaurito senza alcun esito positivo ogni attività giudiziale di recupero.

Alla fine dell'esercizio, la quota di credito ritenuta inesigibile ammonta a 1.083 migliaia e risulta totalmente coperta dal relativo fondo svalutazione.

Per la parte in morosità sono state avviate le opportune attività giudiziarie finalizzate al recupero dei crediti in essere.

#### **Fondo svalutazione crediti verso locatari – Euro 1.205.887. (1.524.927)**

Il fondo in esame presenta una riduzione di 319 migliaia rispetto alla consistenza dell'anno precedente per effetto dell'utilizzo a seguito della cancellazione di posizioni creditorie residue ritenute definitivamente inesigibili.

L'importo complessivo del fondo è pari al 56% della massa creditoria totale (anno precedente 59%).

#### **Crediti verso Banche – Euro 6.206 (6.212)**

L'importo risultante in tale categoria si riferisce sia alle competenze maturate sui conti bancari e sul portafoglio mobiliare accreditate nei primi mesi dell'esercizio successivo che ad un credito per l'emissione di un duplicato di un assegno circolare smarrito.

#### **Crediti verso lo Stato – Euro 29.271.823 (28.644.361)**

Tale voce, che accoglie le posizioni creditorie verso lo Stato, è così composta:

- 15.114 migliaia da crediti di cui alla Legge 190/2014 relativa agli esoneri contributivi concessi alle aziende editoriali per le assunzioni a tempo indeterminato (anno precedente 15.088 migliaia), di cui 15.088 migliaia incassati nel primo trimestre dell'anno 2021 e riferiti ai crediti maturati per gli anni 2016/2019;
- 6.018 migliaia da crediti per la concessione alle aziende editoriali degli sgravi contributivi di cui alla legge 247/2007 (anno precedente 6.013 migliaia);
- 4.403 migliaia dal credito residuo per le anticipazioni delle liquidazioni dei prepensionamenti ex art. 37 Legge 416/1981 erogate nel corso dell'anno per complessive 23.396 migliaia, parzialmente rimborsate per 18.993 migliaia nel mese di dicembre 2020, a fronte dell'importo stanziato dallo Stato e pari a 44.000 migliaia (credito residuo anno precedente 5.909 migliaia);

- 1.105 migliaia da crediti di cui alla Legge 208/2015 relativa agli esoneri contributivi concessi alle aziende editoriali per le assunzioni a tempo indeterminato (anno precedente 1.102 migliaia), di cui 1.102 migliaia incassati nel primo trimestre dell'anno 2021 e riferiti ai crediti maturati per gli anni 2016/2019;
- 414 migliaia dai crediti per le anticipazioni delle integrazioni pensionistiche, ai sensi della Legge 206/2004, alle vittime del terrorismo (anno precedente 414 migliaia);
- 97 migliaia dai crediti per gli sgravi contributivi concessi alle aziende che occupano giornalisti in paesi esteri non convenzionati di cui alla Legge 398/1987 (anno precedente 48 migliaia) di cui 48 migliaia relativi all'anno 2019 incassati nel primo trimestre dell'anno 2021;
- 36 migliaia dai crediti riferiti all'anticipazione degli assegni in favore dei pensionati ex-combattenti erogati in sede di pagamento delle pensioni (anno precedente 40 migliaia);
- 967 migliaia dai crediti per le anticipazioni dei trattamenti CIGS di cui al D.L. 162 del 30/12/2019, art.11 comma 2 bis, convertito in Legge 162/2020, erogate nel corso dell'esercizio, per la parte residuale non ancora rimborsata dallo Stato, rilevati a partire dall'esercizio in esame;
- 1.116 migliaia dai crediti per le agevolazioni contributive cui alla Legge 126/2020 concesse alle aziende per l'occupazione in aree svantaggiate (decontribuzione sud), rilevati a partire dall'esercizio in esame;
- 2 migliaia dai crediti per le anticipazioni dei trattamenti straordinari di integrazione salariale e contratti di solidarietà a partiti politici di cui alla Legge 13/2014, per la parte residuale erogata nell'anno 2019 e non ancora rimborsata alla fine dell'esercizio (anno precedente 21 migliaia);

Alla fine dell'esercizio si evidenzia un aumento della voce creditoria per 627 migliaia.

#### **Crediti verso altri enti previdenziali – Euro 180.935 (120.141)**

La voce creditoria si riferisce agli anticipi di pagamento effettuati nei confronti dell'Inps per la procedura di totalizzazione dei contributi riferita alle pensioni del mese di gennaio dell'anno successivo.

#### **Altri crediti – Euro 36.354.796 (30.583.892)**

Il dettaglio di tale categoria è il seguente:

- 293 migliaia per crediti riferiti per la gran parte a ratei pensione liquidati, ma non dovuti e per i quali sono state avviate le azioni di recupero delle somme, anche attraverso rateizzazioni; per la quota residuale del credito sono in corso le analisi di valutazione della recuperabilità (anno precedente 287 migliaia);
- 832 migliaia per crediti verso clienti relativi a prestazioni di servizi, per la gran parte commerciali, riferiti all'espletamento di attività tecnico-amministrative e finanziarie per conto terzi, così come trattato nella successiva sezione del conto economico dedicata agli "Altri proventi" di cui 766 migliaia per fatture emesse e ancora da incassare e 66 migliaia per fatture da emettere riferite all'ultimo trimestre dell'anno (anno precedente 457 migliaia);
- 180 migliaia da crediti verso il Fondo Ex-fissa per le prestazioni previdenziali integrative Gestione Fieg e Rai dei giornalisti, relativamente al recupero delle spese amministrative di gestione del fondo riferite agli anni 2018, 2019 e 2020 (anno precedente 372 migliaia);
- 9.752 migliaia per crediti verso la Gestione Previdenziale Separata riferiti ai costi diretti ed indiretti sostenuti nel corso dell'esercizio, i cui dettagli trovano descrizione nella successiva sezione del conto economico dedicata agli "Altri proventi" (anno precedente 4.403 migliaia);
- 25.207 migliaia per la gran parte riferiti a crediti per le disposizioni di pagamento relative alle pensioni del mese di gennaio dell'anno successivo, regolate dalla banca tesoriera negli ultimi giorni del mese di dicembre, nell'esigenza del rispetto delle valute dei beneficiari (anno precedente 24.962 migliaia);
- 90 migliaia da crediti residuali di varia natura.

L'aumento registrato di 5.771 migliaia rispetto all'esercizio precedente è per la gran parte da attribuire al maggior credito per il riaddebito costi alla Gestione Previdenziale Separata.



**C III – ATTIVITA' FINANZIARIE****Altri Titoli – Euro 177.560.805 (323.570.936)**

Tale importo costituisce il valore dei titoli presenti in portafoglio alla fine dell'esercizio, classificati tra le attività finanziarie che non costituiscono immobilizzazioni.

E' opportuno ricordare che nell'esercizio precedente è stato compiuto un processo di riqualificazione del portafoglio titoli detenuti nella sezione dell'attivo circolante, attraverso la costituzione di una Sicav, quale veicolo d'investimento armonizzato, comprendente quote di fondi comuni d'investimento azionari e obbligazionari.

La diminuzione del capitale investito di 146.010 migliaia è da attribuire esclusivamente alle operazioni di vendita effettuate durante l'esercizio volte al soddisfacimento delle esigenze di liquidità.

Alla fine dell'esercizio non si sono effettuate operazioni di rettifica in quanto i titoli, confrontati con i valori di mercato, hanno presentato esclusivamente plusvalenze implicite pari a 19.602 migliaia, così come rappresentato nella tabella seguente:

| TIPOLOGIA       | descrizione investimento | valore contabile   | valore mercato     | differenza        |
|-----------------|--------------------------|--------------------|--------------------|-------------------|
| Azionario       | OICR azionari (Sicav)    | 128.679.199        | 145.732.829        | 17.053.631        |
| Obbligazionario | OICR obbligaz. (Sicav)   | 48.881.607         | 51.430.406         | 2.548.799         |
| <b>Totale</b>   |                          | <b>177.560.805</b> | <b>197.163.235</b> | <b>19.602.430</b> |

**C IV – DISPONIBILITA' LIQUIDE****Depositi bancari e postali – Euro 29.472.232 (35.530.678)**

Le disponibilità liquide alla fine dell'esercizio ammontano complessivamente a 29.472 migliaia, di cui 28.743 migliaia per depositi bancari, 693 migliaia per liquidità momentanee giacenti presso la banca depositaria e infine 36 migliaia per depositi postali.

La maggiore liquidità giacente temporaneamente alla fine dell'esercizio è stata poi impiegata agli inizi dell'anno successivo per il pagamento dei debiti tributari e delle spese previdenziali.

**D - RATEI E RISCONTI ATTIVI****Risconti attivi – Euro 111.711 (122.285)**

Sono stati iscritti risconti attivi per costi anticipati di competenza dell'esercizio successivo e relativi a spese classificate tra le acquisizioni di beni e servizi.

## PASSIVO

## A - PATRIMONIO NETTO

Il Patrimonio Netto dell'Istituto è pari a 1.160.521 migliaia, così come risultante dalle seguenti tabelle, espresse all'unità di euro, che mettono a confronto gli ultimi due esercizi:

|                                       | Riserva IVS          | Riserva Generale  | Disavanzo 2018      | Disavanzo 2019      | Totale               |
|---------------------------------------|----------------------|-------------------|---------------------|---------------------|----------------------|
| <b>Saldo al 31/12/2018</b>            | <b>1.719.005.443</b> | <b>16.427.410</b> | <b>-161.385.157</b> | <b>0</b>            | <b>1.574.047.697</b> |
| Copertura disavanzo                   | -161.385.157         | 0                 | 161.385.157         | 0                   | 0                    |
| Destinaz. avanzo al F.do Gar.Ind.Anz. | 0                    | 0                 | 0                   | 0                   | 0                    |
| Risultato economico d'esercizio       | 0                    | 0                 | 0                   | -171.360.753        | <b>-171.360.753</b>  |
| <b>Saldo al 31/12/2019</b>            | <b>1.557.620.287</b> | <b>16.427.410</b> | <b>0</b>            | <b>-171.360.753</b> | <b>1.402.686.943</b> |

|                                       | Riserva IVS          | Riserva Generale  | Disavanzo 2019      | Disavanzo 2020      | Totale               |
|---------------------------------------|----------------------|-------------------|---------------------|---------------------|----------------------|
| <b>Saldo al 31/12/2019</b>            | <b>1.557.620.287</b> | <b>16.427.410</b> | <b>-171.360.753</b> | <b>0</b>            | <b>1.402.686.943</b> |
| Copertura disavanzo                   | -171.360.753         | 0                 | 171.360.753         | 0                   | 0                    |
| Destinaz. avanzo al F.do Gar.Ind.Anz. | 0                    | 0                 | 0                   | 0                   | 0                    |
| Risultato economico d'esercizio       | 0                    | 0                 | 0                   | -242.165.971        | <b>-242.165.971</b>  |
| <b>Saldo al 31/12/2020</b>            | <b>1.386.259.533</b> | <b>16.427.410</b> | <b>0</b>            | <b>-242.165.971</b> | <b>1.160.520.972</b> |

Si precisa che il disavanzo di gestione dell'esercizio 2019, pari a 171.361 migliaia, è stato coperto totalmente dalla Riserva IVS così come risultante dalla tabella sopra esposta.

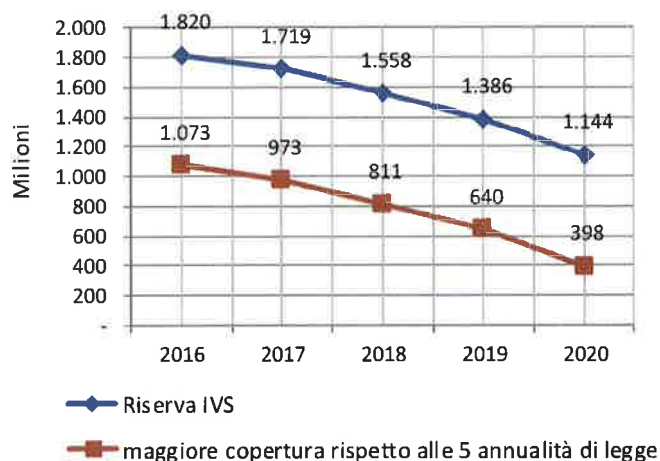
Per quanto riguarda il disavanzo di gestione dell'anno 2020, pari a 242.166 migliaia, sarà totalmente coperto tramite utilizzo della Riserva legale IVS.

**Riserva legale IVS – Euro 1.386.259.533 (1.557.620.286)**

La Riserva legale IVS, che costituisce la riserva tecnica, è superiore a quanto previsto dall'art. 1, comma 4, punto c) del D. Lgs. 509/94, così come chiarito dalle disposizioni contenute nella Legge 449/97 che indicano come parametro di riferimento le 5 annualità di pensione in essere al 31/12/1994.

Alla data di chiusura d'esercizio la Riserva presenta un saldo di 1.386.260 migliaia. Dopo l'utilizzo per la copertura del disavanzo di gestione 2020 presenterà un ammontare di **1.144.094 migliaia** e avrà una maggiore copertura di 397.902 migliaia rispetto all'importo delle cinque annualità di pensione al 31/12/1994 (pari a 746.192 migliaia) come risulta dal seguente grafico rappresentativo degli ultimi cinque anni.

## andamento Riserva IVS



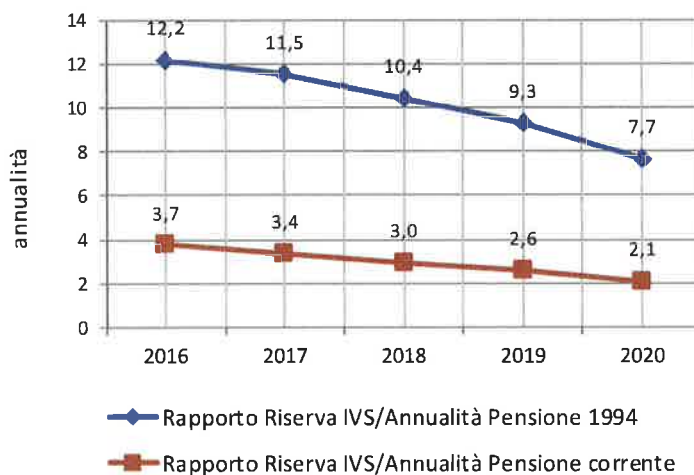
Per quanto riguarda l'obbligo di cui sopra, si evidenzia che il rapporto tra la Riserva IVS, dopo la copertura del disavanzo d'esercizio e l'annualità di pensione al 31/12/1994 pari a 149.238 migliaia, passa da **9,289** dell'anno precedente a **7,666** dell'anno in esame.

Confrontando invece la consistenza della Riserva IVS, dopo la copertura del disavanzo d'esercizio, con l'annualità di pensione corrente (per il 2020 pari a 545.624 migliaia) l'indice passa da **2,587** annualità dell'anno precedente a **2,097**.

Si precisa che l'Istituto, grazie ai propri attivi ed all'ottimizzazione della gestione extra caratteristica, riesce nel breve periodo a far fronte ai propri impegni istituzionali.

Il grafico che segue evidenzia il rapporto di copertura della riserva IVS negli ultimi cinque anni:

## copertura Riserva IVS/annualità di pensione



Come previsto dalle specifiche disposizioni di legge, l'Inpgi gestisce le proprie prestazioni con il sistema a "ripartizione" che non prevede la correlazione per competenza economica tra i contributi e le prestazioni pensionistiche.

Riguardo il **Fondo Garanzia indennità di anzianità** (Legge n. 297 del 29 maggio 1982) non vi sarà alcuna destinazione dell'avanzo d'esercizio, a seguito del disavanzo gestionale rilevatosi nell'anno, così come indicato nella successiva sezione dedicata ai fondi rischi ed oneri.

#### **Riserva Generale – Euro 16.427.410 (16.427.410)**

In base all'articolo 23 dello Statuto la Riserva Generale è destinata a sopperire ad eventuali temporanee esigenze dei trattamenti previdenziali ed assistenziali gestiti e, alla data di chiusura del bilancio, non ha subito alcuna variazione.

#### **Disavanzo – Euro 242.165.971 (171.360.753)**

Il presente bilancio consuntivo ha un disavanzo pari a 242.166 migliaia, con un risultato negativo della gestione previdenziale pari a 188.408 migliaia. Quest'ultimo risultato evidenzia tuttavia un miglioramento rispetto al bilancio di assestamento 2020 registrando uno scostamento positivo pari al 4,40%.

Alla fine dell'esercizio l'istituto presenta un Patrimonio di bilancio pari ad 1,160 miliardi ed investimenti mobiliari al valore di mercato pari ad 941 milioni.

In considerazione di quanto sopra, il bilancio è redatto secondo il presupposto della continuità gestionale.

Alla fine del mese di marzo 2019 il Consiglio di amministrazione ha approvato il nuovo Bilancio Tecnico Attuariale con base annua 2017.

A seguito di ciò, per l'analisi sugli scostamenti riscontrati tra codesto Bilancio Consuntivo e le risultanze attuariali, è stata richiesta all'attuario esterno, incaricato di redigere i bilanci tecnici attuariali, di confrontare i dati consuntivi con il Bilancio Tecnico Attuariale con base 31/12/2017.

#### **Riconciliazione tra Bilancio Consuntivo al 31.12.2020 e Bilancio Tecnico attuariale redatto su base dati al 31.12.2017.**

Nella lettura degli scostamenti occorre tener conto della diversa natura del Bilancio Consuntivo rispetto a quello Tecnico; il primo consuntivo ex post le dinamiche economico – patrimoniali, il secondo prevede ex ante, sulla base di ipotesi fornite in gran parte dai Ministeri Vigilanti, la sostenibilità di lungo periodo dell'istituto prescindendo da dinamiche congiunturali di breve periodo. Inoltre le ipotesi alla base del BT al 31.12.2017 sono quelle risalenti a tre anni addietro e cumulano quindi le divaricazioni tra dinamiche reali e dinamiche teoriche e naturalmente non includono gli effetti della pandemia.

#### **Contributi**

La differenza tra contributi complessivi stimati nel bilancio tecnico riferiti all'anno 2020 e quelli rilevati nel Bilancio Consuntivo è di circa il 9%; all'interno della macrovoce "contributi" quelli IVS hanno una flessione più contenuta e pari al 5,7%.

#### **Prestazioni**

Anche per tale categoria, la differenza percentuale tra le prestazioni complessive stimate per il 2020 nel bilancio tecnico e quelle risultanti nel Bilancio Consuntivo ha segno negativo; sono state pagate minori prestazioni di quelle attese nell'ordine del 2%.

#### **Saldo previdenziale**

Il saldo previdenziale complessivo del Bilancio Consuntivo è trainato dall'andamento dei contributi: esso si discosta in riduzione del 18% da quello atteso.

#### **Patrimonio**

Il Patrimonio indicato nel Bilancio Consuntivo (inclusivo di plus/minus implicite) risulta inferiore a quello atteso del 5% circa. L'indice di garanzia effettivo è invece allineato a quello atteso (0,40 vs 0,41).

**B- FONDI PER RISCHI ED ONERI**

In tale categoria sono presenti il fondo di garanzia per indennità di anzianità riconosciuto agli iscritti, di cui alla Legge 29 maggio 1982 n. 297 classificato nella voce "trattamento di quiescenza ed obblighi simili" e il fondo garanzia per la concessione di prestiti classificato tra gli "altri fondi".

**Trattamento di quiescenza e obblighi simili – Euro 1.021.746 (2.058.383)**

Tale voce è composta esclusivamente dal **Fondo Garanzia Trattamento fine rapporto iscritti** che ha registrato una diminuzione di 1.037 migliaia a seguito della copertura del disavanzo rilevato nell'esercizio in esame. A tale proposito si segnala che nel corso dell'anno le richieste d'intervento del fondo hanno comportato un costo di 1.771 migliaia (anno precedente 2.175 migliaia) parzialmente coperto dagli accertamenti contributivi e recuperi su prestazioni per complessivi 734 migliaia (anno precedente 724 migliaia).

La movimentazione del fondo è di seguito rappresentata:

| descrizione                                 | 31/12/2019       | incrementi | decrementi       | 31/12/2020       |
|---------------------------------------------|------------------|------------|------------------|------------------|
| Fondo Garanzia tratt.fine rapporto iscritti | 2.058.383        | 0          | 1.036.636        | 1.021.746        |
| <b>Totale</b>                               | <b>2.058.383</b> | <b>0</b>   | <b>1.036.636</b> | <b>1.021.746</b> |

La consistenza di tale fondo, considerato il trend della spesa e quello degli accertamenti contributivi degli ultimi anni, è destinata ad esaurirsi nel breve periodo.

La contribuzione, attualmente pari allo 0,30% della retribuzione a seguito della riforma della previdenza complementare (Decreto legislativo n. 252/2005) è dovuta soltanto dalle aziende con meno di 50 dipendenti ed è rapportata alla quota di TFR rimasta in azienda. Di conseguenza la platea degli iscritti assoggettati a tale contribuzione è molto esigua ed è destinata inevitabilmente a scendere ancora nonostante la prestazione sia garantita a tutti i giornalisti dipendenti.

**Altri fondi per rischi ed oneri – Euro 293.877 (387.751)**

La voce, che è composta esclusivamente dal **Fondo garanzia prestiti** destinato alla copertura del debito residuo in caso d'inesigibilità secondo quanto stabilito dal vigente regolamento, registra una riduzione di 94 migliaia quale differenza tra gli accantonamenti determinatisi in sede di erogazione degli ultimi prestiti erogati e gli utilizzi per le cancellazioni di posizioni creditorie inesigibili. La movimentazione è di seguito rappresentata:

| descrizione             | 31/12/2019     | incrementi   | decrementi    | 31/12/2020     |
|-------------------------|----------------|--------------|---------------|----------------|
| Fondo garanzia Prestiti | 387.751        | 6.092        | 99.966        | 293.877        |
| <b>Totale</b>           | <b>387.751</b> | <b>6.092</b> | <b>99.966</b> | <b>293.877</b> |

**C - TRATTAMENTO FINE RAPPORTO****Trattamento fine rapporto – Euro 1.673.106 (1.747.383)**

Il trattamento di fine rapporto di lavoro subordinato è iscritto nel rispetto di quanto previsto dalla vigente normativa che regola il rapporto di lavoro per il personale dipendente e dai contratti collettivi di lavoro e integrativi aziendali. Esso corrisponde all'effettivo impegno nei confronti dei singoli dipendenti alla chiusura del bilancio dedotte le anticipazioni corrisposte, le somme destinate alla previdenza complementare e i trasferimenti al fondo tesoreria Inps.

I movimenti intercorsi nell'anno sono rappresentati nella tabella seguente ed evidenziano una riduzione del fondo pari a 74 migliaia:

|                                       |                  |
|---------------------------------------|------------------|
| <b>Consistenza inizio esercizio</b>   | <b>1.747.383</b> |
| Liquidazioni in corso d'anno          | -94.930          |
| Prelievo previdenza complementare     | -744.955         |
| Trasferimenti al Fondo Tesoreria INPS | -176.009         |
| Accantonamenti TFR Inpgi dell'anno    | 897.989          |
| Rivalutazione TFR Inpgi               | 25.077           |
| Rivalutazione Fondo Tesoreria INPS    | 27.487           |
| Imposta sostitutiva rivalutazione     | -8.936           |
| <b>Consistenza fine esercizio</b>     | <b>1.673.106</b> |

## D - DEBITI

Il dettaglio e il confronto con l'esercizio precedente delle voci debitorie dello stato patrimoniale è di seguito esposto:

### Debiti verso banche – Euro 11.550 (18.135)

La voce comprende le spese e commissioni non ancora liquidate relative al portafoglio mobiliare e riferite all'ultimo trimestre dell'anno. Il saldo presenta una riduzione del debito pari a 7 migliaia a seguito della razionalizzazione della composizione del portafoglio titoli a vantaggio del regime commissionale.

### Debiti verso fornitori – Euro 664.803 (869.832)

L'esposizione debitoria complessiva nei confronti dei fornitori è composta per 393 migliaia da fatture ricevute e ancora da liquidare e per 271 migliaia da spese non fatturate entro la fine dell'anno. Rispetto all'esercizio precedente i debiti verso fornitori registrano una diminuzione di 204 migliaia.

### Debiti tributari – Euro 49.814.818 (25.255.314)

Tale voce riguarda unicamente i debiti tributari di natura certa, la cui composizione è la seguente:

- 25.605 migliaia per ritenute fiscali sulle prestazioni previdenziali e sui trattamenti di lavoro dipendente rilevate nel mese di dicembre 2020 (anno precedente 25.158 migliaia) per la gran parte versate all'erario nel mese di gennaio 2021;
- 23.895 migliaia per il debito residuo riferito ad un accertamento tributario per imposte Ires relative ad esercizi precedenti, pervenuto da parte dell'Amministrazione Finanziaria competente in merito ad una differente modalità di determinazione dell'imposta rispetto a quanto finora calcolato, con conseguente rideterminazione delle imposte riferite agli ultimi cinque esercizi, ovvero a partire dall'anno d'imposta 2014 e fino all'anno 2018. In sede di adesione all'accertamento, sulla base delle articolate motivazioni adottate dall'Ente, è emersa la sussistenza delle condizioni per il riconoscimento da parte dell'Agenzia delle Entrate - in attuazione del principio di buona fede e di legittimo affidamento - dei presupposti per procedere al completo stralcio delle somme imputate a titolo di sanzioni. Proprio per tale ragione, il Consiglio di Amministrazione nel mese di luglio ha ritenuto congruo addivenire alla definizione dell'accertamento attraverso il pagamento della sola sorte capitale e della relativa rivalutazione legale. Nel corso dell'esercizio 2020 si è nel frattempo dato corso al pagamento della prima cartella esattoriale relativa all'anno 2014, ammontante ad euro 4.820 migliaia, il cui versamento all'erario avviene in forma rateizzata fino all'anno 2024. Al netto delle rate già pagate il debito relativo all'anno 2014 ammonta alla fine dell'esercizio a 4.218 migliaia. Agli inizi dell'esercizio 2021 si avvierà il pagamento rateizzato del debito relativo agli anni 2015/2018 ammontante a 19.677 migliaia e ripartito in 16 rate trimestrali con termine nell'anno 2024;
- 219 migliaia per il debito, al netto degli acconti corrisposti, per l'imposta Irap 2020 risultata pari a 714 migliaia;
- altri debiti residuali di varia natura tra i quali figura il debito per imposta IVA per gli acquisti di beni e servizi qualificati nell'attività istituzionale e commerciale per complessive 95 migliaia (anno precedente 97 migliaia) versato all'erario nel successivo mese di gennaio 2021.

Rispetto al precedente esercizio si rileva un aumento della posta debitoria per 24.559 migliaia, attribuibile al debito rilevato nell'esercizio relativamente all'accertamento Ires degli anni 2014/2018.

#### **Debiti v/Istituti di previdenza e di sicurezza sociale – Euro 3.993.051 (4.132.461)**

Sono costituiti da tutti quei debiti sorti a seguito di obblighi contributivi, previdenziali, assicurativi e assistenziali derivanti da norme di legge e dalla normativa prevista dal contratto collettivo nazionale di lavoro.

L'importo complessivo risultante alla fine dell'esercizio è riferito per la gran parte alle trattenute operate nel mese di dicembre sui pagamenti di prestazioni previdenziali agli iscritti oltre che, in misura ridotta, alle trattenute operate sugli stipendi del personale dipendente e degli organi collegiali.

#### **Fondo contributi contrattuali – Euro 3.213.590 (3.078.345)**

Tale fondo, che ha natura debitoria nei riguardi della FNSI è utilizzato per gli anticipi relativi a Cassa Integrazione. Annualmente su tale fondo vengono riconosciuti gli interessi determinati nella misura del tasso medio annuale applicato dalla banca tesoriere al netto della ritenuta fiscale. Rispetto all'esercizio precedente si registra una variazione in aumento di 135 migliaia, così determinata:

- incrementi: recupero delle somme anticipate durante l'anno per 341 migliaia e riconoscimento degli interessi maturati sulla consistenza iniziale;
- decrementi: anticipazione di somme per Cassa Integrazione e Contratti di solidarietà per 206 migliaia.

#### **Fondo assicurazione infortuni – Euro 14.762.703 (13.550.456)**

I movimenti di tale fondo, regolamentato dalla Convenzione stipulata con la FNSI, sono connessi alle risultanze economiche della gestione infortuni rilevate nell'anno.

Il fondo si è incrementato per 1.211 migliaia, a seguito della destinazione dell'avanzo della gestione infortuni dell'anno, determinato dalla differenza tra il totale dei ricavi accertati per 2.418 migliaia e il totale dei costi sostenuti per 1.207 migliaia, oltre che per il riconoscimento degli interessi applicati sulla consistenza dell'anno precedente per 1 migliaia, determinati nella misura del tasso medio annuale applicato dalla banca tesoriere al netto della ritenuta fiscale.

#### **Fondo contrattuale per finalità sociali – Euro 61.216.316 (60.764.481)**

La gestione del Fondo contrattuale per finalità sociali è stata istituita nel corso dell'anno 2009 a seguito dell'accordo stipulato tra FIEG e FNSI e con successivo protocollo d'intesa sottoscritto in sede governativa, recepito con delibera INPGI e regolarmente approvato dai Ministeri Vigilanti, tramite l'istituzione di un Comitato Paritetico di gestione.

La gestione interviene prioritariamente per compensare la differenza tra il trattamento di pensione anticipato di vecchiaia pieno, di cui alla Legge 416/81, e quello risultante dall'applicazione degli abbattimenti previsti.

Interviene inoltre per finanziare il costo dei trattamenti di prepensionamento anticipato, di cui alla Legge 416/81 eccedenti le disponibilità finanziarie pubbliche annualmente stanziare a tale titolo.

In ultimo, interviene per fare fronte alle esigenze sociali riguardo agli interventi che coinvolgono il regime degli indennizzi erogati per CIGS, Mobilità e Contratti di Solidarietà, oltre che per ulteriori interventi che le Parti Sociali riterranno meritevoli di tutela.

La situazione contabile della gestione alla fine dell'esercizio è così ripartita:

- **conto di gestione copertura prepensionamenti** ammontante a 38.841 migliaia, in decremento per 2.480 migliaia rispetto all'anno precedente. La movimentazione del fondo è determinata dalla differenza tra gli utilizzi previsti a titolo di copertura degli abbattimenti percentuali relativi ai prepensionamenti, che per l'esercizio sono risultati pari a 3.788 migliaia, e le contribuzioni accertate nei confronti delle aziende contribuenti risultate pari a 1.308 migliaia. Tale conto viene utilizzato per compensare la differenza tra il trattamento di pensione anticipato di vecchiaia pieno erogato e quello risultante dall'applicazione degli abbattimenti previsti dal regolamento delle prestazioni, regolato con apposita contribuzione aggiuntiva da parte dei datori di lavoro che ne fanno richiesta, in misura del 30% del costo di ciascun prepensionamento;

- **conto di gestione copertura indennizzi** ammontante a 22.375 migliaia, in aumento rispetto all'anno precedente per 2.932 migliaia, per effetto della contribuzione accertata nel corso dell'esercizio. Tale conto è stato costituito per far fronte alle esigenze sociali che FIEG e FNSI valuteranno come meritevoli di tutela ed è alimentato dagli accertamenti verso le aziende contribuenti obbligate al versamento del contributo di mobilità, nella misura dello 0,60% di ciascuna retribuzione.

Si rileva che l'atto del Consiglio di amministrazione dell'anno 2012 ha recepito l'accordo stipulato tra le Parti sociali nel mese di settembre, nel quale si è stabilito che la residua disponibilità giacente sul conto alla fine dell'esercizio 2012 dopo l'utilizzo per il finanziamento degli indennizzi erogati nell'anno oltre che la disponibilità generatasi con la contribuzione delle retribuzioni imponibili accertate fino al 31 dicembre 2015 e ammontante a 13.119 migliaia, sia da destinare al sostegno esclusivo degli oneri derivanti dai trattamenti di pensionamento anticipato di cui all'art.37 della legge 416/81.

Nel mese di marzo dell'anno 2018 le parti sociali hanno stipulato un accordo in merito alla destinazione delle risorse riferite alle annualità 2016 e 2017, accertate fino al 31/12/2017 e risultanti in tale conto. A seguito di tale accordo è stato trasferito nel medesimo anno il saldo pari a 6.777 migliaia al "Fondo per le prestazioni previdenziali integrative ex Fissa Fieg", con il fine di destinare tali risorse al finanziamento delle prestazioni volontarie e quindi al riequilibrio della gestione economico finanziaria del Fondo stesso.

Pertanto la disponibilità giacente alla fine dell'esercizio sul conto in questione è da intendersi destinata per 13.119 migliaia a titolo di copertura dei trattamenti di prepensionamento e per 9.256 migliaia a titolo di effettiva copertura degli indennizzi, quale risultante dagli accertamenti rilevati a partire dal mese di gennaio 2018.

#### **Fondo di perequazione – Euro 720.877 (999.159)**

Tale fondo, costituito in sede di rinnovo del contratto di lavoro giornalistico nell'anno 2009 a tutela delle prestazioni previdenziali dei giornalisti pensionati e dei superstiti titolari di pensione di reversibilità, è alimentato attraverso una contribuzione di 5 euro mensili a carico dei giornalisti. Alla fine dell'esercizio il fondo registra una riduzione di 278 migliaia rispetto all'anno precedente.

La movimentazione intervenuta nel corso dell'esercizio è la seguente:

- incrementi per contribuzione accertata nel corso dell'esercizio nei confronti delle aziende contribuenti pari a 625 migliaia, oltre che per il riconoscimento degli interessi sulla consistenza dell'anno precedente, calcolati sulla base del tasso medio annuale della banca tesoriere al netto della ritenuta fiscale;
- decrementi per erogazione di un contributo "una-tantum" pari a 903 migliaia in favore della categoria dei pensionati diretti e superstiti le cui pensioni appartengono a classi d'importo ridotto, così come stabilito dal Comitato Tecnico di gestione nella seduta svoltasi nel mese di novembre 2020 e così come successivamente deliberato con atto del Consiglio di amministrazione nel medesimo mese.

#### **Debiti verso aziende editoriali – Euro 26.433 (8.467)**

Tale voce accoglie i debiti nei riguardi delle aziende editoriali in corso di restituzione, per la gran parte riferiti a versamenti effettuati in misura eccedente rispetto a quanto effettivamente dovuto. Rispetto all'anno precedente presenta un aumento di 18 migliaia.

#### **Debiti verso iscritti – Euro 540.921 (1.019.944)**

La voce debitoria in esame, che registra una diminuzione di 479 migliaia, si riferisce a tutti i debiti di natura previdenziale e assistenziale ancora da liquidare alla fine dell'esercizio. Tra questi figura principalmente l'importo di 405 migliaia per ratei di Disoccupazione, Cassa Integrazione e Mobilità liquidati agli inizi dell'anno successivo.

#### **Debiti verso locatari – Euro 1.237 (4.237)**

La voce in esame rappresenta i debiti verso gli inquilini dei fabbricati di proprietà e si riferisce esclusivamente ai depositi cauzionali ricevuti; la riduzione di 3 migliaia rispetto all'esercizio precedente è attribuibile ai rimborsi effettuati nel corso dell'anno ai locatari degli immobili ceduti al Fondo Immobiliare Inpgi.



**Debiti verso beneficiari per finanziamenti – Euro 5.958 (5.499)**

L'importo di tale voce è riferito a incassi per i quali, alla data di chiusura di bilancio, non è stata ancora definita l'esatta attribuzione ai partitari di riferimento.

**Debiti verso personale dipendente – Euro 2.003.342 (2.598.894)**

I debiti di competenza dell'esercizio in favore del personale dipendente sono composti dal saldo del premio di produzione dell'anno 2020, riconosciuto ai sensi del contratto integrativo aziendale per 1.066 migliaia (anno precedente 1.368 migliaia) e liquidato nei primi mesi dell'anno 2021, dall'ammontare delle ferie e permessi maturati e non goduti per 928 migliaia (anno precedente 754 migliaia) ed infine dall'ammontare degli oneri per straordinari e trasferte del mese di dicembre 2020 per 9 migliaia (anno precedente 20 migliaia).

**Debiti verso lo Stato – Euro 9.440 (8.170)**

La voce debitoria si riferisce al debito per trattenute ex Onpi operate sulle pensioni liquidate fino alla fine dell'esercizio in esame.

**Contributi da ripartire e da accertare – Euro 5.343.376 (5.865.600)**

La voce accoglie gli incassi di somme relative a contributi che non hanno avuto, alla data di chiusura dell'esercizio, la definitiva allocazione poiché non è stata ancora individuata la corrispondente attribuzione ai partitari di riferimento.

L'importo complessivo iscritto in bilancio registra una diminuzione rispetto al precedente esercizio di 522 migliaia.

Le partite contabili, collocate temporaneamente nella presente categoria, saranno per la gran parte allocate nelle partite creditorie di riferimento nell'anno successivo.

**Altri debiti – Euro 2.302.029 (2.252.617)**

Si tratta di una voce residuale che accoglie tutte le poste debitorie che non rientrano specificatamente nelle precedenti voci e rispetto all'anno precedente risulta in aumento per 49 migliaia.

Tra gli importi più rilevanti di questa categoria si segnalano:

- 1.423 migliaia per il residuo finanziamento concesso dallo Stato per l'integrazione salariale dei contratti di solidarietà, così come previsto dalla normativa vigente a copertura dell'ulteriore integrazione salariale oltre l'onere sostenuto dall'Istituto, saldo invariato rispetto all'esercizio precedente;
- 275 migliaia per somme accreditate sui conti correnti bancari e postali che non sono state ancora attribuite alle varie posizioni creditorie di riferimento per assenza d'indicazioni idonee all'individuazione;
- 186 migliaia per debiti verso i fondi di previdenza complementare del personale dipendente per le trattenute operate nel mese di dicembre e versate ai beneficiari a partire dall'anno successivo;
- 180 migliaia per debiti verso la Federazione Nazionale della Stampa Italiana riferiti alle quote degli anni 2019 e 2020 per le spese di gestione del Fondo Infortuni riconosciute annualmente;
- 106 migliaia per somme trattenute sulle liquidazioni delle prestazioni previdenziali e sugli stipendi e salari, in ottemperanza alle sentenze esecutive emanate dai tribunali;
- 23 migliaia per debiti verso gli Organi Collegiali per rimborsi spese sostenute e ancora da liquidare.

La restante cifra di 109 migliaia è riferita a debiti residuali di varia natura.

**E – RATEI E RISCONTI**

La categoria non presenta alcun saldo.

## INFORMAZIONI SUL CONTO ECONOMICO

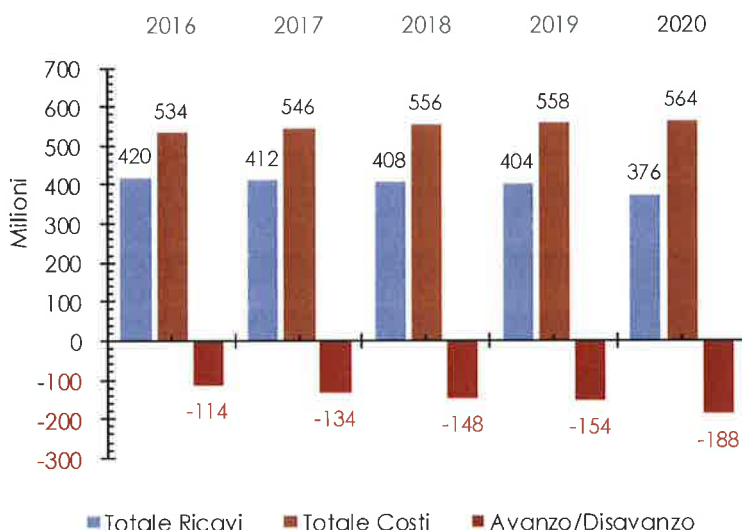
Il prospetto del conto economico consuntivo, confrontato con l'anno precedente, riporta i seguenti risultati:

|                                     | Consuntivo 2020     | Consuntivo 2019     | variazioni         |
|-------------------------------------|---------------------|---------------------|--------------------|
| <b>GESTIONE PREVIDENZIALE</b>       |                     |                     |                    |
| RICAVI                              | 375.950.696         | 403.906.940         | -27.956.244        |
| COSTI                               | 564.358.638         | 557.980.754         | 6.377.884          |
| <b>RISULTATO GEST.PREVIDENZIALE</b> | <b>-188.407.941</b> | <b>-154.073.814</b> | <b>-34.334.128</b> |
| <b>GESTIONE PATRIMONIALE</b>        |                     |                     |                    |
| PROVENTI                            | 8.436.394           | 50.757.948          | -42.321.554        |
| ONERI                               | 1.837.001           | 4.571.724           | -2.734.723         |
| <b>RISULTATO GEST.PATRIMONIALE</b>  | <b>6.599.393</b>    | <b>46.186.224</b>   | <b>-39.586.831</b> |
| COSTI DI STRUTTURA                  | 23.718.149          | 24.278.760          | -560.611           |
| ALTRI PROVENTI ED ONERI             | 11.952.850          | 5.934.311           | 6.018.540          |
| SVALUTAZ. E RETTIFICHE DI VALORE    | -22.365.353         | -44.072.643         | 21.707.290         |
| IMPOSTE DELL'ESERCIZIO              | 26.226.771          | 1.056.071           | 25.170.700         |
| <b>RISULTATO ECONOMICO</b>          | <b>-242.165.971</b> | <b>-171.360.753</b> | <b>-70.805.218</b> |

## GESTIONE PREVIDENZIALE ED ASSISTENZIALE

La gestione previdenziale e assistenziale registra un disavanzo di 188.405 migliaia, contro il disavanzo di 154.074 migliaia dell'anno precedente, così come riportato nella seguente tabella rappresentativa dell'andamento dell'ultimo quinquennio, in cui si evidenziano proventi complessivi per 375.951 migliaia in diminuzione per il 6,92% ed oneri complessivi per 564.359 migliaia in aumento per l'1,14%:

| <b>Rapporto costi/ricavi della gestione previdenziale</b> |                     |                     |                     |                     |                     |
|-----------------------------------------------------------|---------------------|---------------------|---------------------|---------------------|---------------------|
|                                                           | 2016                | 2017                | 2018                | 2019                | 2020                |
| <b>Valori all'unità di euro</b>                           |                     |                     |                     |                     |                     |
| Totale Ricavi                                             | 419.710.531         | 412.027.721         | 407.932.110         | 403.906.940         | 375.950.696         |
| Totale Costi                                              | 533.995.921         | 546.069.900         | 555.584.632         | 557.980.754         | 564.358.638         |
| <b>Avanzo/Disavanzo</b>                                   | <b>-114.285.390</b> | <b>-134.042.179</b> | <b>-147.652.522</b> | <b>-154.073.814</b> | <b>-188.407.941</b> |
| <b>Rapporti %</b>                                         |                     |                     |                     |                     |                     |
| costi/ricavi                                              | 127,23%             | 132,53%             | 136,20%             | 138,15%             | 150,12%             |
| avanzo/ricavi                                             | -27,23%             | -32,53%             | -36,20%             | -38,15%             | -50,12%             |
| totale                                                    | 100,00%             | 100,00%             | 100,00%             | 100,00%             | 100,00%             |



L'analisi dei dati contabili del consuntivo 2020 mostra un quadro del tutto lineare con l'andamento degli ultimi esercizi, caratterizzati dalla continua flessione dei contributivi obbligatori e non obbligatori e dal continuo aumento della spesa previdenziale.

Si conferma, infatti, il fenomeno emerso negli ultimi anni: un calo costante dell'occupazione che riflette la crisi economica in cui versa il settore editoriale e la complessità delle trasformazioni in atto nel mondo dell'informazione.

Anche l'anno 2020 ha confermato, senza dubbio, il trend negativo di alcuni indici o parametri fondamentali: riduzione del numero degli iscritti, aumento della spesa pensionistica, riduzione del numero delle aziende editoriali attive, aumento delle procedure concorsuali. Inoltre, sono aumentate le aziende che hanno fatto ricorso ai contratti di solidarietà comportando, pertanto, una riduzione della massa retributiva imponibile ed un aumento della spesa previdenziale.

Così come accennato nelle premesse, l'esercizio 2020 è stato caratterizzato, dall'esplosione dell'emergenza sanitaria da Covid-19, cui sono seguiti numerosi provvedimenti delle Autorità governative italiane. Al fine di contrastare tale emergenza e contenere gli effetti negativi prodotti sul tessuto socio-economico nazionale, il Governo ha emanato una serie di Decreti contenenti misure urgenti di sostegno per famiglie, lavoratori e imprese connesse all'emergenza epidemiologica, quali la sospensione degli adempimenti contributivi, il potenziamento del Servizio Sanitario Nazionale e, soprattutto, un sostegno finanziario per coloro che avessero subito la contrazione della loro attività lavorativa oppure con la facoltà di sospendere temporaneamente i versamenti contributivi oltre che la concessione di versamenti in forma rateale.

Va altresì rilevato che l'Istituto, con atto del Consiglio amministrazione del mese di ottobre 2019, approvato dai Ministeri Vigilanti, ha deliberato la facoltà di sanatoria per le inadempienze contributive verificatesi entro la data del 25 febbraio 2020. Il termine per la presentazione delle istanze di condono era fissato al 31 agosto 2020 e successivamente, a seguito delle conseguenze connesse all'emergenza sanitaria da Covid-19, che ha comportato per molte aziende l'interruzione o la riduzione dell'attività amministrativa, è stato prorogato al 30 novembre 2020.

Alla data del 20 novembre 2020 sono state presentate 139 domande di condono previdenziale di cui 85 istanze relative al mancato versamento dei contributi correnti ovvero in fase di recupero amministrativo o coattivo, 45 relative a contenziosi giudiziari in corso e 9 istanze rigettate per mancanza dei requisiti di accesso. Alla data del 31 dicembre 2020 risultano accolte 79 istanze per un totale di 11.518 migliaia di cui 10.040 migliaia a titolo di contributi e 1.478 migliaia a titolo di sanzioni civili e interessi di dilazione. Quasi la totalità delle aziende hanno optato per il pagamento dilazionato in 24 o 36 mesi. Le domande di condono, istruite sino alla data del 30 settembre 2020,

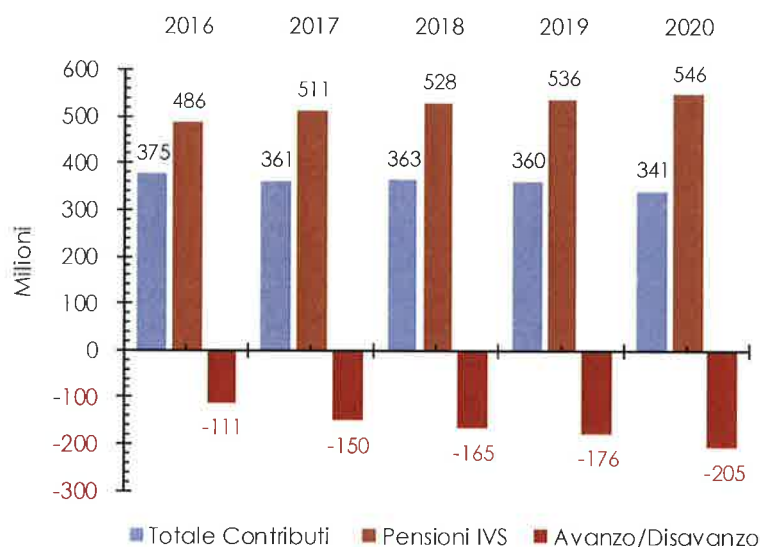
hanno comportato un abbattimento delle sanzioni civili per 583 migliaia coperte con l'utilizzo del Fondo svalutazione crediti.

Esaminando esclusivamente la gestione previdenziale IVS, che rappresenta il dato fondamentale per l'analisi della gestione, si evidenzia che l'ammontare della contribuzione IVS obbligatoria, comprensiva dei riscatti e ricongiunzioni per complessive 340.606 migliaia, confrontata con la spesa pensionistica pari a 545.624 migliaia ha determinato un disavanzo di 205.018 migliaia.

Esaminando invece la gestione previdenziale nel suo complesso, il risultato negativo conseguito è dovuto alla generale riduzione dei ricavi contributivi e all'aumento della spesa per Pensioni IVS, parzialmente contenuto dalla riduzione degli oneri per gli ammortizzatori sociali.

Si rappresenta di seguito l'andamento degli ultimi cinque anni:

| <b>Rapporto tra pensioni IVS e contributi IVS (obbligatori e non obbligatori)</b> |                     |                     |                     |                     |                     |
|-----------------------------------------------------------------------------------|---------------------|---------------------|---------------------|---------------------|---------------------|
|                                                                                   | <b>2016</b>         | <b>2017</b>         | <b>2018</b>         | <b>2019</b>         | <b>2020</b>         |
| <b>Valori all'unità di euro</b>                                                   |                     |                     |                     |                     |                     |
| Contributi IVS obbligatori                                                        | 359.532.322         | 348.563.508         | 349.553.405         | 349.124.376         | 334.115.814         |
| Contributi IVS da riscatti e ricongiunzioni                                       | 15.266.188          | 12.314.245          | 13.368.475          | 11.218.275          | 6.490.688           |
| <b>Totale Contributi</b>                                                          | <b>374.798.510</b>  | <b>360.877.753</b>  | <b>362.921.880</b>  | <b>360.342.652</b>  | <b>340.606.501</b>  |
| Pensioni IVS                                                                      | 485.787.351         | 510.976.555         | 527.740.272         | 535.944.019         | 545.624.234         |
| <b>Avanzo/Disavanzo</b>                                                           | <b>-110.988.841</b> | <b>-150.098.802</b> | <b>-164.818.392</b> | <b>-175.601.367</b> | <b>-205.017.733</b> |
| <b>Rapporti %</b>                                                                 |                     |                     |                     |                     |                     |
| costi/ricavi                                                                      | 129,61%             | 141,59%             | 145,41%             | 148,73%             | 160,19%             |
| avanzo/ricavi                                                                     | -29,61%             | -41,59%             | -45,41%             | -48,73%             | -60,19%             |
| <b>totale</b>                                                                     | <b>100,00%</b>      | <b>100,00%</b>      | <b>100,00%</b>      | <b>100,00%</b>      | <b>100,00%</b>      |



Per l'approfondimento delle tematiche legate all'evoluzione dei contributi e delle pensioni, si rimanda a quanto riportato nella sezione del Patrimonio Netto in cui viene illustrata la nota esplicativa al Bilancio Tecnico Attuariale redatto dall'attuario esterno.

**RICAVI DELLA GESTIONE PREVIDENZIALE ED ASSISTENZIALE**

Le categorie rientranti tra i proventi della gestione previdenziale ed assistenziale sono le seguenti:

|                                        | Consuntivo 2020    | Consuntivo 2019    | variazioni         |
|----------------------------------------|--------------------|--------------------|--------------------|
| Contributi obbligatori                 | 362.376.631        | 378.599.183        | -16.222.552        |
| Contributi non obbligatori             | 6.490.688          | 11.218.275         | -4.727.588         |
| Sanzioni ed interessi                  | 3.419.566          | 5.136.180          | -1.716.614         |
| Altri ricavi                           | 2.627.175          | 7.502.719          | -4.875.544         |
| Utilizzo fondi e riequilibrio gestioni | 1.036.636          | 1.450.582          | -413.946           |
| <b>Totale</b>                          | <b>375.950.696</b> | <b>403.906.940</b> | <b>-27.956.244</b> |

Nel prosieguo della trattazione verranno più dettagliatamente descritti i fenomeni caratteristici.

**Contributi obbligatori - Euro 362.376.631 (378.599.183)**

I contributi obbligatori accertati nel corso dell'esercizio hanno registrato una flessione di 16.223 migliaia pari al 4,28%.

I ricavi riferiti agli accertamenti dei **contributi dell'anno** ammontano complessivamente a 355.896 migliaia, in diminuzione di 10.137 migliaia pari al 2,77%, e derivano sia dalle quote a carico del datore di lavoro che dalle quote a carico del lavoratore.

I fattori che hanno caratterizzato l'andamento di gestione dell'anno sono di seguito riepilogati.

Provvedimenti normativi e iniziative che hanno comportato maggiori ricavi rispetto all'anno precedente:

- dinamica salariale e delle carriere;
- aumento dei minimi retributivi imponibili di legge applicati alle figure di collaboratore e di corrispondente ex articolo 2 e 12 del CNLG FNSI/FIEG;
- aumento a decorrere dal 01/01/2020 delle retribuzioni convenzionali da prendere a base per il calcolo dei contributi dovuti per l'assicurazione obbligatoria in favore dei giornalisti operanti all'estero così come stabilito dal Decreto del Ministero del Lavoro del 11/12/2019.

Provvedimenti normativi e iniziative che hanno comportato minori ricavi rispetto all'anno precedente:

- ricorso agli ammortizzatori sociali (pre pensionamenti, CIGS e contratti di solidarietà);
- situazione di non crescita dei rapporti di lavoro, i quali continuano a registrare una diminuzione;
- misure governative connesse all'emergenza epidemiologica da Covid-19 a sostegno dei lavoratori e delle imprese che ha comportato la sospensione dei versamenti contributivi e il ricorso a forme di integrazione salariale in deroga, che riducono la massa retributiva imponibile.

I ricavi riferiti agli accertamenti dei **contributi anni precedenti**, ammontano complessivamente a 6.481 migliaia e derivano per circa 1.216 migliaia dall'attività ispettiva (anno precedente 6.016 migliaia) e per circa 5.265 migliaia dall'attività amministrativa di recupero crediti, da denunce aziendali pregresse, da regolarizzazioni spontanee e dal trasferimento dei contributi da altri enti (anno precedente 6.550 migliaia).

Rispetto all'anno precedente, risultano minori ricavi per 6.086 migliaia, pari al 48,43%.

**La massa retributiva imponibile e i rapporti di lavoro**

La massa retributiva imponibile di competenza dell'anno è risultata pari a 964,7 milioni, contro quella dell'anno precedente pari a 990,6 milioni, con una diminuzione di 25,9 milioni pari al 2,61%.

La media annua delle retribuzioni della categoria, da utilizzare per il computo delle pensioni con decorrenza anno 2020 (art. 7 del Regolamento delle Prestazioni Previdenziali), è pari a Euro 59.900 contro quella dell'anno precedente pari a Euro 60.560.

I rapporti di lavoro in essere alla fine dell'esercizio, come valore medio da gennaio a dicembre 2020 sono pari a 14.829, con una diminuzione media annuale di 624 rapporti rispetto al valore dell'anno 2019.

### L'attività di vigilanza

L'attività ispettiva svolta nel corso dell'esercizio, orientata alla rapida risoluzione delle problematiche, ha comportato l'immediata adesione da parte di diverse aziende alla sistemazione delle irregolarità riscontrate, con il conseguente abbattimento del contenzioso legale potenziale per circa l'80%.

E' opportuno evidenziare che l'anno 2020 è stato caratterizzato dallo stato di emergenza connesso al Covid-19, che ha profondamente inciso anche sulle attività ispettive svolte dai funzionari dell'Istituto.

L'ammontare complessivo dei contributi evasi e omessi, accertati nel corso dell'esercizio, risulta dalla seguente tabella che pone a confronto i dati dell'anno in esame con quelli dell'anno precedente:

| importi accertati da ispezioni | 2020             | 2019             | variazioni        |
|--------------------------------|------------------|------------------|-------------------|
| Contributi                     | 1.266.490        | 6.377.687        | -5.111.197        |
| Sanzioni civili                | 489.110          | 2.062.684        | -1.573.574        |
| <b>Totale</b>                  | <b>1.755.600</b> | <b>8.440.371</b> | <b>-6.684.771</b> |

Il totale accertato nel corso dell'anno ha registrato una flessione rispetto all'anno precedente pari al 79,20%.

I verbali che hanno dato luogo agli accertamenti ispettivi sono risultati pari a 45 contro gli 80 dell'anno precedente.

Gli accertamenti ispettivi effettuati nel corso dell'anno hanno rilevato 38 rapporti di lavoro formalmente qualificati a vario titolo come collaborazioni da lavoro autonomo, per i quali è stata invece accertata la natura di lavoro dipendente a tutti gli effetti, a fronte dei 91 casi rilevati nel corso dell'anno precedente.

Inoltre si sono rilevati rapporti di lavoro relativi a giornalisti formalmente inquadrati con qualifiche diverse, le cui retribuzioni sono state assoggettate a contribuzioni in favore di altri enti previdenziali e numericamente quantificati in 24 rapporti di lavoro (anno precedente 122 rapporti di lavoro).

Sono state infine accertate altre somme imponibili in conseguenza del fatto che alcune aziende non hanno assoggettato a contribuzione una parte delle retribuzioni erogate in favore del personale giornalistico dipendente regolarmente denunciato (c.d. differenze retributive e fringe benefits).

### Contributi non obbligatori – Euro 6.490.688 (11.218.275)

I contributi non obbligatori si suddividono in "Contributi per la prosecuzione volontaria" per 572 migliaia (anno precedente 530 migliaia), "Riscatto di periodi contributivi" per 537 migliaia (anno precedente 979 migliaia) e "Ricongiungimenti periodi contributivi non obbligatori" per 5.382 migliaia (anno precedente 9.709 migliaia).

E' opportuno precisare che nel corso dell'anno in esame non risultano pervenute domande di riscatto del praticantato giornalistico di cui ex Art.21 del Regolamento.

### Sanzioni e interessi – Euro 3.419.566 (5.136.180)

La categoria è composta dalle sanzioni civili e interessi risarcitori ammontanti a 2.018 migliaia (anno precedente 3.420 migliaia), dagli interessi di rateizzo su riscatti e ricongiunzioni ammontanti a 1.150 migliaia (anno precedente 1.640 migliaia) ed infine dagli interessi di rateizzo dei contributi obbligatori e volontari per 252 migliaia (anno precedente 76 migliaia).

La categoria presenta una flessione di 1.717 migliaia a seguito delle minori sanzioni e interessi accertati sia verso le aziende contribuenti che per i ricongiungimenti dei periodi assicurativi, diminuzione parzialmente contenuta dall'aumento degli interessi sulle rateizzazioni dei crediti concesse alle aziende.

**Altri ricavi – Euro 2.627.175 (7.502.719)**

La categoria presenta una riduzione rispetto all'anno precedente di 4.876 migliaia pari al 64,98% ed è così composta:

- **recuperi previdenziali ed assistenziali** per complessive 2.281 migliaia (anno precedente 7.297 migliaia), tra i quali si evidenziano per rilevanza:
  - la somma di 981 migliaia per il contributo straordinario, applicato sulle pensioni per la partecipazione al riequilibrio della gestione, introdotto con l'ultima Riforma previdenziale, di durata triennale con decorrenza dal mese di marzo 2017 e fino al mese di febbraio 2020, (anno precedente 6.714 migliaia);
  - la somma di 680 migliaia relativamente al costo della contribuzione figurativa relativa alla proroga della CIGS per i giornalisti dipendenti delle agenzie di stampa a diffusione nazionale che, in virtù del D.L. 162 del 30/12/2019;
  - la somma di 244 migliaia per recuperi delle spese sostenute per l'integrazione salariale corrisposta ai giornalisti collocati in cassa integrazione o in contratti di solidarietà ex Art. 26 Legge 41/86 (anno precedente 297 migliaia);
  - la somma di 202 migliaia per i recuperi delle indennità di fine rapporto riconosciute ai giornalisti dipendenti di aziende contribuenti che hanno attivato le procedure fallimentari (anno precedente 174 migliaia);
  - la somma di 167 migliaia per i recuperi sulle liquidazioni delle indennità di disoccupazione e cigs erogate nel corso dell'esercizio (anno precedente 99 migliaia).
- **recuperi infortuni e prestazioni integrative** per complessive 346 migliaia (anno precedente 206 migliaia), al cui interno figura la somma di 213 migliaia per la rivalsa sull'erogazione degli infortuni (anno precedente 53 migliaia) e la somma di 133 migliaia per i rimborsi delle rette di ricovero dei pensionati (anno precedente 153 migliaia).

La riduzione rilevata per 4.876 migliaia è da attribuire per la gran parte alla scadenza dell'applicazione del contributo triennale di solidarietà sulle pensioni avvenuta nel mese di febbraio 2020.

**Utilizzo fondi e riequilibrio gestioni – Euro 1.036.636 (1.450.582)**

L'ultima categoria dei proventi della gestione previdenziale riguarda l'utilizzo di fondi e le eventuali operazioni di copertura di disavanzi gestionali di natura previdenziale e contrattuale.

L'unico evento manifestatosi nell'esercizio in esame ha riguardato la copertura del disavanzo economico della gestione per la garanzia dell'indennità di anzianità, di cui alla Legge 29 maggio 1982 n. 297, tramite prelievo della somma di 1.037 migliaia (anno precedente 1.451 migliaia) dal corrispondente fondo, così come espressamente illustrato nella precedente trattazione dello Stato Patrimoniale dedicata ai fondi rischi e oneri.

**COSTI DELLA GESTIONE PREVIDENZIALE ED ASSISTENZIALE**

Complessivamente i costi della gestione previdenziale sono pari a 564.359 migliaia, in aumento rispetto all'anno precedente per 6.378 migliaia pari all'1,14%.

Le categorie rientranti tra gli oneri della gestione previdenziale e assistenziale risultano dalla seguente tabella:

|                              | Consuntivo 2020    | Consuntivo 2019    | variazioni       |
|------------------------------|--------------------|--------------------|------------------|
| Prestazioni obbligatorie     | 559.158.583        | 554.448.320        | 4.710.263        |
| Prestazioni non obbligatorie | 1.172.084          | 1.373.057          | -200.972         |
| Altri costi                  | 4.027.971          | 2.159.377          | 1.868.593        |
| <b>Totale</b>                | <b>564.358.638</b> | <b>557.980.754</b> | <b>6.377.884</b> |

**Prestazioni obbligatorie – Euro 559.158.583 (554.448.320)**

La spesa sostenuta nel corso dell'anno per le **prestazioni obbligatorie** rappresenta, in termini percentuali sulla totalità della spesa previdenziale obbligatoria, una quota pari al 99,08% (anno precedente 99,37%).

La categoria è così suddivisa:

|               | Consuntivo 2020    | Consuntivo 2019    | variazioni       |
|---------------|--------------------|--------------------|------------------|
| Pensioni      | 545.927.763        | 536.372.747        | 9.555.016        |
| Assegni       | 755.775            | 847.409            | -91.635          |
| Indennizzi    | 12.475.045         | 17.228.164         | -4.753.119       |
| <b>Totale</b> | <b>559.158.583</b> | <b>554.448.320</b> | <b>4.710.263</b> |

Riguardo alle **pensioni**, mettendo a confronto la spesa per **pensioni IVS** pari a 545.624 migliaia con quella dell'anno precedente pari a 535.944 migliaia, si registra un aumento di 9.680 migliaia pari all'1,81% rispetto all'aumento registrato nell'anno precedente in cui la spesa subì una crescita di 8.204 migliaia pari all'1,55%.

L'incremento di spesa delle pensioni IVS è da imputare principalmente alla crescita fisiologica dei trattamenti previdenziali sulla quale hanno inciso i fattori di seguito elencati:

- perequazione automatica delle pensioni;
- naturale incremento del numero dei trattamenti pensionistici;
- maggiore importo dei nuovi trattamenti rispetto a quelli cessati;
- ricalcolo delle nuove pensioni poste inizialmente in pagamento con importi provvisori;
- incremento delle retribuzioni prese a base per il calcolo della media pensionabile, per effetto degli indici di rivalutazione e degli scatti contrattuali;
- riconoscimento arretrati legati a liquidazioni di trattamenti con effetto retroattivo per sentenza di tribunale, accertamenti ispettivi ecc.

La ripartizione dei trattamenti pensionistici alla data di chiusura di bilancio risulta dalla seguente tabella:

| Anno              | Dirette  | Superstiti | Totale    |
|-------------------|----------|------------|-----------|
| 2019              | 7.283    | 2.593      | 9.876     |
| 2020              | 7.289    | 2.655      | 9.944     |
| <b>Variazione</b> | <b>6</b> | <b>62</b>  | <b>68</b> |

Riguardo alla spesa pensionistica, un cenno particolare va rivolto alla liquidazione dei **prepensionamenti di cui alla Legge 416/81** che ha posto tale onere a carico dello Stato a partire già dall'anno 2009 con le Leggi 2/2009 e 14/2009.

A decorrere dall'anno 2014 i prepensionamenti sono stati rifinanziati con le Leggi 114/2014, 232/2016, 96/2017 e 160/2019 che hanno aumentato gli importi a carico dello Stato in maniera progressiva, prima crescente poi decrescente, fino all'anno 2027. Per l'esercizio in esame il finanziamento è stato complessivamente pari a 44 milioni.

Alla data di chiusura del bilancio sono stati liquidati complessivamente 1.145 prepensionamenti, di cui 24 nell'esercizio in esame (anno precedente 15). L'onere complessivo anticipato dall'INPGI nell'esercizio in esame è stato pari a 23.396 migliaia (anno precedente 29.262 migliaia) interamente coperto dal finanziamento da parte dello Stato.

A parziale contenimento della spesa pensionistica è intervenuto il contributo straordinario di partecipazione al riequilibrio della gestione, introdotto con l'ultima Riforma previdenziale di durata triennale, con decorrenza dal mese di marzo 2017 al mese di febbraio 2020. Nell'esercizio in esame, considerata l'applicazione per i soli primi due mesi dell'anno, l'ammontare del recupero è stato pari a 981 migliaia, così come già commentato nella sezione precedente degli altri ricavi della gestione previdenziale.

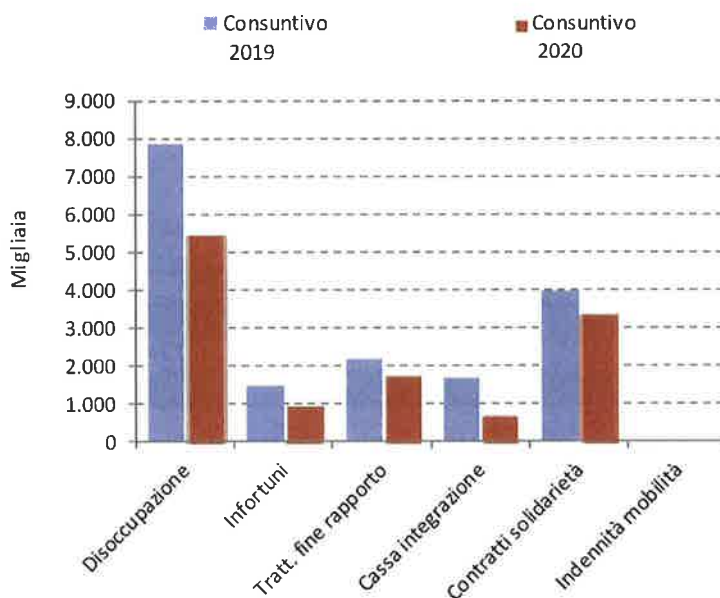


I **costi per gli indennizzi** ammontano complessivamente a 12.475 migliaia, in diminuzione di 4.753 migliaia pari al 27,59%, così come risultante dalla seguente tabella:

|                                 | Consuntivo 2020   | Consuntivo 2019   | variazioni        |
|---------------------------------|-------------------|-------------------|-------------------|
| Trattamenti disoccupazione      | 5.539.248         | 7.875.608         | -2.336.360        |
| Trattamento tubercolosi         | 0                 | 0                 | 0                 |
| Gestione infortuni              | 1.030.725         | 1.498.943         | -468.218          |
| Trattamento fine rapporto       | 1.771.473         | 2.174.622         | -403.149          |
| Assegni temporanei di inabilità | 0                 | 0                 | 0                 |
| Assegni per cassa integrazione  | 718.113           | 1.671.459         | -953.346          |
| Contratti di solidarietà        | 3.399.945         | 3.987.247         | -587.303          |
| Indennità di mobilità           | 15.542            | 20.285            | -4.743            |
| <b>Totale</b>                   | <b>12.475.045</b> | <b>17.228.164</b> | <b>-4.753.119</b> |

Seppure in generale riduzione, anche per l'esercizio in esame il perdurare della crisi editoriale in atto ha determinato comunque un ricorso agli ammortizzatori sociali, pur rilevandosi in via generale un risparmio di spesa.

#### COSTI PER GLI INDENNIZZI



Si commentano di seguito le voci componenti la categoria.

La spesa per **trattamenti di disoccupazione** ammonta a 5.539 migliaia e seppure in diminuzione per 2.336 migliaia pari al 29,67% rispetto all'anno precedente, l'onere continua a rappresentare una spesa comunque rilevante.

La contrazione rilevata deriva dagli effetti scaturiti dalla Riforma previdenziale introdotta nell'anno 2017, la quale ha modificato in senso restrittivo la modalità di determinazione dell'indennità di disoccupazione. Nell'anno in esame si è osservata una diminuzione dei trattamenti riconosciuti a seguito di licenziamento e dei trattamenti per fine contratto a termine.

Il numero complessivo dei giornalisti beneficiari di tale trattamento è stato pari a 886 unità (anno precedente 1.221).

L'onere della **gestione infortuni** ammonta a 1.031 migliaia, in diminuzione di 468 migliaia pari al 31,24%, per effetto della riduzione del numero degli infortuni indennizzati, risultati pari a 47 (anno precedente 54) e del relativo costo medio.

Tenuto conto della contribuzione accertata nell'anno, al netto degli oneri liquidati, il corrispondente Fondo a garanzia di tali prestazioni presenta alla fine dell'esercizio un saldo di 14.763 migliaia, così come descritto nella precedente sezione del passivo dello Stato Patrimoniale tra gli altri debiti.

L'onere per il **trattamento fine rapporto iscritti** ammonta a 1.771 migliaia in diminuzione di 403 migliaia pari al 18,54%. Nell'anno in esame il numero delle richieste di pagamento del TFR e delle ultime mensilità a carico del Fondo di Garanzia è stato pari a 125 unità (anno precedente 137).

Considerando comunque i contributi che alimentano tale prestazione e i recuperi di TFR derivanti dalle procedure concorsuali, il corrispondente Fondo di garanzia alla fine dell'esercizio presenta una consistenza pari a 1.022 migliaia (anno precedente 2.058 migliaia), così come già dettagliato nella precedente sezione del passivo dello Stato Patrimoniale alla voce dedicata ai Fondi per Rischi ed Oneri.

Tenuto conto del trend della spesa e degli accertamenti contributivi degli ultimi anni, la consistenza del fondo è destinata ad esaurirsi nel breve periodo.

A seguito della riforma della previdenza complementare (Decreto legislativo n.252/2005) la contribuzione, attualmente pari allo 0,30% della retribuzione, è dovuta soltanto dai giornalisti impiegati in aziende con meno di 50 dipendenti ed è rapportata alla quota di TFR rimasta in azienda. Di conseguenza, la platea degli iscritti assoggettati a tale contribuzione è molto esigua e destinata inevitabilmente a scendere ancora, nonostante la prestazione sia garantita a tutti i giornalisti dipendenti relativamente alle quote di TFR aziendale.

Inoltre, occorre considerare che oggi le procedure concorsuali tendono a chiudersi rapidamente senza riparti attivi; basti pensare che per il solo esercizio in esame i recuperi economici delle procedure hanno fatto registrare soltanto la somma di 201 migliaia (anno precedente 174 migliaia).

L'onere per **cassa integrazione** ammonta a 718 migliaia, in diminuzione di 953 migliaia pari al 57,04%. Il numero delle aziende che hanno fatto ricorso a tale ammortizzatore sociale è stato pari a 21 (anno precedente 23) mentre il numero dei giornalisti beneficiari è risultato pari a 801 unità (anno precedente 431).

L'onere per l'**indennità di cassa integrazione per contratti di solidarietà** ammonta a 3.400 migliaia, in diminuzione di 587 migliaia pari al 14,73% .

I giornalisti che hanno beneficiato nel corso dell'esercizio di tale trattamento sono risultati pari a 2.589 unità (anno precedente 2.560).

L'onere per l'**indennità di mobilità** ammonta a 16 migliaia e risulta in diminuzione di 5 migliaia pari al 23,38%. Si fa presente che la legge n. 92 del 28 giugno 2012, recante "Disposizioni in materia di riforma del mercato del lavoro in una prospettiva di crescita" ha previsto la cessazione dell'indennità in questione a decorrere da gennaio 2017. Pertanto la spesa sostenuta nel corso dell'anno in esame ha riguardato i soli trattamenti di mobilità attivati entro il 31.12.2016.

I giornalisti beneficiari di tale trattamento sono risultati pari a 3 unità (anno precedente 12 unità).

#### **Prestazioni non obbligatorie – Euro 1.172.084 (1.373.057)**

La categoria di spesa registra una diminuzione di 201 migliaia pari al 14,64%.

Si segnalano tra le voci più rilevanti l'onere per gli **assegni di superinvalidità** pari a 854 migliaia (anno precedente 989 migliaia) e l'onere per il **rimborso rette ricovero pensionati** pari a 292 migliaia (anno precedente 327 migliaia).

Il risparmio di spesa rilevato in tale categoria è attribuibile agli effetti derivanti dall'applicazione della Riforma che per tali prestazioni ha ridefinito nuovi limiti reddituali di accesso.

#### **Altri costi – Euro 4.027.971 (2.159.377)**

Gli altri costi della gestione previdenziale registrano un aumento di 1.869 migliaia pari all'86,53%. Si segnalano, tra le voci più rilevanti l'onere per il **trasferimento contributi ad altri enti previdenziali**,

ammontante a 2.112 migliaia in aumento di 1.052 migliaia e l'onere della **Gestione del Fondo infortuni**, ammontante a 1.388 migliaia in aumento di 542 migliaia, nel quale figura il costo di 1.211 migliaia per l'accantonamento dell'avanzo d'esercizio della gestione infortuni dell'anno, così come già commentato nella precedente sezione dello stato patrimoniale dedicata al debito per il Fondo assicurazione infortuni.

## GESTIONE PATRIMONIALE

La gestione patrimoniale presenta un avanzo di 6.599 migliaia, in diminuzione di 39.587 migliaia pari all' 85,71% rispetto all'esercizio precedente per effetto della flessione generale della categoria.

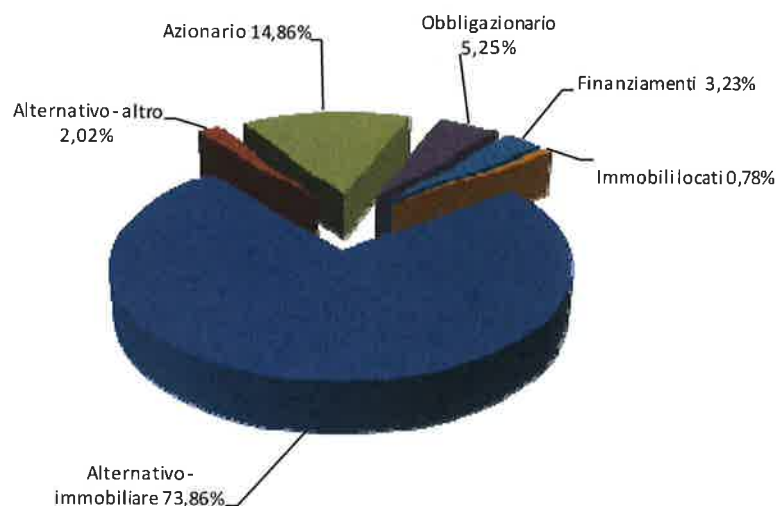
Per meglio confrontare i risultati delle tre gestioni si espone di seguito una tabella sintetica riepilogativa dell'andamento economico registrato nel periodo di osservazione, rilevando opportunamente che trattasi della gestione economica ordinaria, ad esclusione quindi della componente economica straordinaria relativa alle svalutazioni e rettifiche di valore che trova allocazione nella successiva sezione delle svalutazioni e rettifiche di valore.

| RISULTATO DELLA GESTIONE PATRIMONIALE                 | Consuntivo 2020  | Consuntivo 2019   | variazioni         |
|-------------------------------------------------------|------------------|-------------------|--------------------|
| <b>GESTIONE IMMOBILIARE</b>                           |                  |                   |                    |
| Proventi                                              | 178.325          | 1.490.197         | -1.311.872         |
| Oneri                                                 | 215.678          | 575.822           | -360.145           |
| <b>Risultato della Gestione Immobiliare</b>           | <b>-37.353</b>   | <b>914.375</b>    | <b>-951.727</b>    |
| <b>FINANZIAMENTI</b>                                  |                  |                   |                    |
| Proventi                                              | 1.930.161        | 2.313.618         | -383.456           |
| Oneri                                                 | 0                | 0                 | 0                  |
| <b>Risultato dei Finanziamenti</b>                    | <b>1.930.161</b> | <b>2.313.618</b>  | <b>-383.456</b>    |
| <b>GESTIONE MOBILIARE E FINANZIARIA</b>               |                  |                   |                    |
| Proventi                                              | 6.327.908        | 46.954.133        | -40.626.225        |
| Oneri                                                 | 1.621.323        | 3.995.901         | -2.374.578         |
| <b>Risultato della Gestione Mobiliare e finanziar</b> | <b>4.706.585</b> | <b>42.958.232</b> | <b>-38.251.647</b> |
| <b>TOTALE</b>                                         | <b>6.599.393</b> | <b>46.186.224</b> | <b>-39.586.831</b> |

Riguardo il patrimonio impiegato, si fornisce di seguito il dettaglio delle tipologie di investimento, con i valori contabili e i valori di mercato al 31 dicembre 2020, esprimendo la composizione anche in termini percentuali:

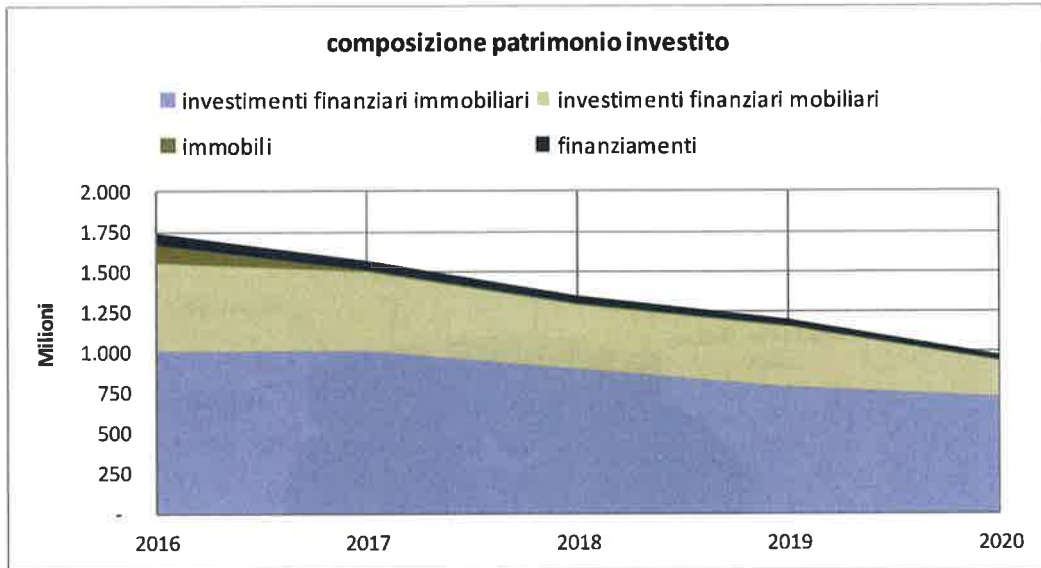
| Composizione degli investimenti | al valore contabile  | quota %        | al valore mercato  | quota %        |
|---------------------------------|----------------------|----------------|--------------------|----------------|
| Alternativo - immobiliare       | 801.662.828          | 78,35%         | 724.088.827        | 73,86%         |
| Alternativo - altro             | 7.066.013            | 0,69%          | 19.812.379         | 2,02%          |
| Azionario                       | 128.679.199          | 12,58%         | 145.732.829        | 14,86%         |
| Obbligazionario                 | 48.881.607           | 4,78%          | 51.430.406         | 5,25%          |
| Finanziamenti                   | 31.653.015           | 3,09%          | 31.653.015         | 3,23%          |
| Immobili locati                 | 5.179.183            | 0,51%          | 7.679.760          | 0,78%          |
| <b>Totale</b>                   | <b>1.023.121.845</b> | <b>100,00%</b> | <b>980.397.216</b> | <b>100,00%</b> |

## Composizione degli investimenti al valore mercato



Per meglio comprendere il trend dell'andamento della composizione del patrimonio investito, ripartito per le principali quattro tipologie d'investimento, si rappresenta di seguito la tabella dei valori di mercato espressa all'unità di euro e il grafico dell'andamento delle consistenze rilevato nell'ultimo quinquennio:

|                                     | 2016                 | 2017                 | 2018                 | 2019                 | 2020               |
|-------------------------------------|----------------------|----------------------|----------------------|----------------------|--------------------|
| investimenti finanziari immobiliari | 1.010.062.481        | 1.012.953.420        | 899.561.902          | 786.436.739          | 724.088.827        |
| investimenti finanziari mobiliari   | 547.432.748          | 489.106.129          | 393.398.428          | 369.399.316          | 216.975.614        |
| immobili                            | 112.845.675          | 11.577.100           | 11.357.820           | 7.679.760            | 7.679.760          |
| finanziamenti                       | 70.724.337           | 57.531.942           | 47.252.557           | 41.341.205           | 31.653.015         |
| <b>patrimonio totale</b>            | <b>1.741.065.241</b> | <b>1.571.168.591</b> | <b>1.351.570.707</b> | <b>1.204.857.020</b> | <b>980.397.216</b> |



Il Decreto Legge 78/2010, convertito in Legge 122/2010, ha disposto che le operazioni di acquisto e vendita degli immobili da parte degli enti pubblici e privati che gestiscono forme obbligatorie di assistenza e previdenza e le operazioni di utilizzo, da parte degli enti stessi, delle somme rivenienti dall'alienazione d'immobili o di quote di fondi immobiliari, siano subordinate alla verifica del rispetto dei saldi strutturali di finanza pubblica.

In attuazione del Decreto del 10/11/2010, emanato dal Ministero dell'Economia di concerto con il Ministero del Lavoro - che ha individuato le regole di effettuazione di tali operazioni - l'Istituto ha predisposto e approvato il piano triennale degli investimenti immobiliari ed ha altresì trasmesso lo stesso ai Ministeri competenti.

Si dettaglia di seguito l'andamento delle singole gestioni componenti la categoria.

## GESTIONE IMMOBILIARE

Come noto, a partire dall'anno 2013, la gestione immobiliare è stata influenzata dalla riduzione del portafoglio gestito a seguito degli apporti degli immobili al "Fondo Immobiliare Inpgi".

Il completamento di tali attività, che riguarda il solo immobile di Napoli, Via Santacroce 40, giungerà a termine dopo la definizione delle necessarie regolarizzazioni tecniche e delle autorizzazioni della Soprintendenza delle Belle Arti.

Si ricorda che le quote sottoscritte fino ad ora a fronte degli apporti effettuati sono state classificate nel comparto degli investimenti finanziari immobilizzati, derivandone una diminuzione a carico delle immobilizzazioni materiali riferite ai fabbricati d'investimento.

Alla fine dell'anno il patrimonio immobiliare in locazione gestito direttamente e riferito al solo immobile di Napoli, presenta un valore di bilancio pari a 5.179 migliaia, contro un valore di mercato pari a 7.680 migliaia.

Il risultato contabile economico di bilancio ha registrato un saldo netto negativo di 37 migliaia, quale differenza tra i ricavi pari a 178 migliaia e i costi pari a 216 migliaia, determinando una flessione di 952 migliaia rispetto all'anno precedente, anno in cui vennero realizzate plusvalenze nette per 936 migliaia a seguito dell'apporto di alcuni immobili al "Fondo Immobiliare Inpgi".

Si evidenzia che l'attività tecnico/amministrativa a supporto della gestione del Fondo immobiliare è prestata dal personale dell'Istituto appositamente dedicato.

Riguardo il personale portierato è opportuno rilevare che il contratto di lavoro dell'unico portiere ancora in carico all'Istituto, poiché impiegato presso l'immobile di Napoli, è stato ceduto al

condominio dell'immobile medesimo a far data dal 1° aprile 2020, con conseguente riduzione dei costi per stipendi.

Si segnala inoltre che il costo del personale portierato dedicato agli stabili ceduti al Fondo, poiché impegnato esclusivamente presso gli immobili trasferiti, è classificato tra i costi del personale dell'attività commerciale.

Per le attività lavorative prestate da parte del personale riguardo la gestione amministrativa e tecnica del patrimonio immobiliare del Fondo, così come da contratto di appalto con decorrenza 1 gennaio 2019, l'Istituto percepisce un compenso proporzionale alla parte del patrimonio in gestione, il cui profitto è classificato nella successiva sezione degli altri proventi.

Si evidenzia infine che il personale in forza al 31/12/2020 che svolge attività di portierato è pari a 6 unità interamente impiegate presso gli immobili ceduti al Fondo immobiliare. Alla stessa data dell'anno precedente erano in servizio 8 unità, distribuite tra gli immobili di proprietà (1 unità) e gli immobili ceduti al Fondo Immobiliare (7 unità).

## GESTIONE FINANZIAMENTI

La gestione dei finanziamenti riguarda la concessione di mutui ipotecari e prestiti sia agli iscritti e sia ai dipendenti dell'Istituto, oltre che la concessione del finanziamento al Fondo Integrativo Contrattuale Fieg (Ex Fissa).

Gli interessi attivi sulla concessione dei mutui ipotecari ammontano a 706 migliaia e rispetto all'anno precedente registrano una diminuzione di 208 migliaia pari al 22,74%; gli interessi attivi sulla concessione dei prestiti ammontano a 1.169 migliaia, in diminuzione di 194 migliaia pari al 14,24% rispetto all'esercizio precedente.

Per meglio comprendere l'andamento della gestione dei finanziamenti, si segnala che riguardo alla **concessione dei mutui ipotecari** nell'anno in esame non vi è stato alcun bando di concessione e pertanto nessuna erogazione. La sospensione dei mutui è stata decisa dal Consiglio di amministrazione nell'anno 2015, con l'obiettivo di contenere l'esposizione nel medio e lungo periodo rispetto al patrimonio complessivo e avere maggiore liquidità per far fronte agli impegni derivanti dalle prestazioni previdenziali.

A seguito dell'andamento al ribasso dei tassi medi bancari di riferimento, le richieste di surroga passive, le estinzioni anticipate e quelle parziali sono risultate in aumento rispetto a quanto verificato nel precedente esercizio.

Alla fine dell'esercizio risultano in portafoglio 205 posizioni creditorie (anno precedente 249), con un tasso medio in ammortamento pari al 4,86% (anno precedente 4,88%) ed un capitale residuo a scadenza pari a 12.670 migliaia (anno precedente 17.631 migliaia).

Per quanto riguarda la **concessione dei prestiti** agli iscritti e dipendenti si rileva che, a far data dal 1° gennaio 2020, con decisione assunta dal Consiglio di amministrazione nel mese di ottobre 2019, è stata sospesa la concessione.

Tale provvedimento è stato adottato con il fine di soddisfare le crescenti esigenze di liquidità richieste per il sostenimento delle prestazioni previdenziali.

Tuttavia, nel corso dell'esercizio si sono comunque erogati 13 prestiti per un totale di 291 migliaia per effetto degli impegni già assunti nell'esercizio precedente i cui pagamenti sono stati effettuati dopo la regolarizzazione della documentazione necessaria.

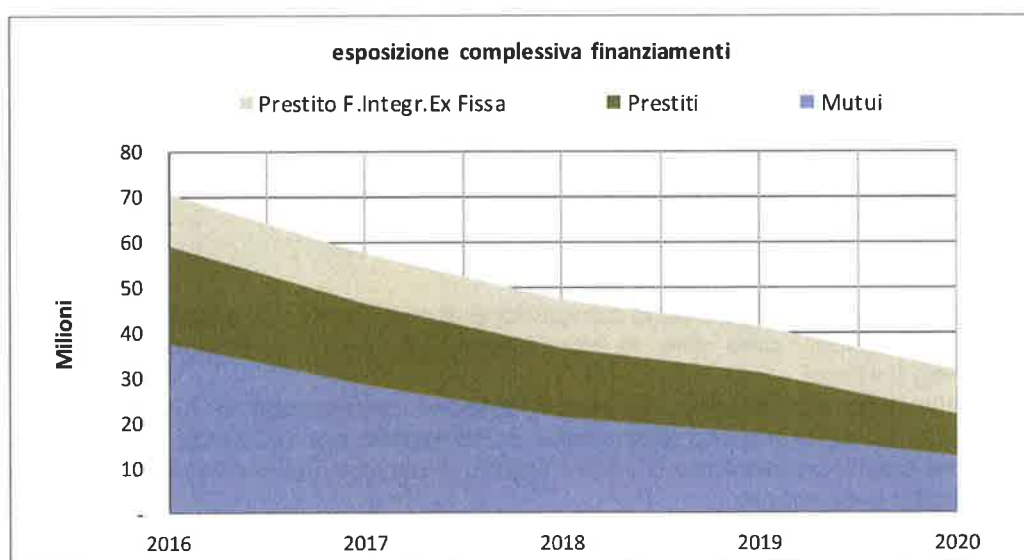
Alla fine dell'esercizio risultano in portafoglio 823 posizioni (anno precedente 1.072) con un tasso fisso in ammortamento pari al 6,40% e un capitale residuo a scadenza pari a 9.174 migliaia (anno precedente 13.444 migliaia).

Per quanto riguarda la concessione del prestito al Fondo Integrativo Contrattuale Fieg (Ex Fissa), rispetto all'erogazione avvenuta nell'anno 2015 e pari a 12.000 migliaia, risulta un capitale residuo a scadenza pari a 9.808 migliaia al netto delle rate rimborsate (anno precedente 10.267 migliaia).

Per meglio comprendere l'andamento della gestione dei finanziamenti, in termini di esposizione complessiva del capitale concesso è utile fornire il grafico di seguito esposto, che pone a

confronto l'andamento degli ultimi cinque anni, meglio descritto nella tabella con i valori all'unità di euro:

| Finanziamenti              | 2016              | 2017              | 2018              | 2019              | 2020              |
|----------------------------|-------------------|-------------------|-------------------|-------------------|-------------------|
| Mutui                      | 37.685.846        | 28.528.482        | 21.315.853        | 17.630.837        | 12.670.487        |
| Prestiti                   | 21.514.368        | 17.879.776        | 15.231.880        | 13.443.671        | 9.174.112         |
| Prestito F.Integr.Ex Fissa | 11.524.123        | 11.123.684        | 10.704.824        | 10.266.697        | 9.808.416         |
| <b>Totale</b>              | <b>70.724.337</b> | <b>57.531.942</b> | <b>47.252.558</b> | <b>41.341.205</b> | <b>31.653.015</b> |



## GESTIONE MOBILIARE

Nelle premesse è opportuno evidenziare che nell'esercizio precedente, in adesione a quanto stabilito dal Consiglio di amministrazione nel mese di marzo 2018, è stato implementato il processo di trasferimento dei fondi comuni di investimento UCITS detenuti direttamente ad una SICAV di diritto comunitario. Il completamento di tale processo, che ha portato alla creazione di una nuova struttura degli investimenti per l'Istituto, ha comportato la riqualificazione del portafoglio mobiliare detenuto nell'attivo circolante.

### Sintesi dello scenario macroeconomico internazionale

Il 2020 è stato caratterizzato dalla pandemia da Covid-19 che dalla Cina ha raggiunto il mondo intero con una velocità sorprendente ed ha costretto tutti i paesi ad imporre importanti misure restrittive come il lockdown di intere città. L'emergenza sanitaria ha dato vita ad una delle peggiori recessioni economiche della storia moderna e solo il pronto intervento, con ingenti piani di stimolo, di Governi e Banche Centrali di tutto il mondo ha consentito di arginare la situazione. Nel secondo trimestre si è verificata la più forte contrazione trimestrale del prodotto interno lordo globale mai registrata, seguita dalla più netta ripresa trimestrale mai registrata quando, nel terzo trimestre, le restrizioni del lockdown sono state allentate e sono stati introdotti stimoli fiscali e monetari di entità senza precedenti. La contrazione dell'economia globale stimata dal Fondo Monetario Internazionale per l'anno passato si aggira attorno al 3,5%.

Negli Stati Uniti il Governo ha stanziato circa 1900 miliardi di dollari e la FED oltre ad aver tagliato i tassi portandoli a zero, ha annunciato un allentamento quantitativo per circa 700 miliardi di dollari con l'obiettivo di garantire la massima liquidità per evitare quanto accadde nel 2008. In Europa è stato bloccato il cosiddetto patto di stabilità consentendo ai singoli governi di indebitarsi oltre i

parametri previsti dall'Unione e la Banca Centrale ha annunciato un allentamento quantitativo per circa 750 miliardi di euro. Alle azioni attuate dai singoli stati si sono progressivamente aggiunte gli interventi di sostegno a livello di Unione Europea.

L'inflazione si è ridotta sensibilmente rispetto all'inizio dell'anno e si è portata sotto l'1% in tutte le principali economie avanzate.

### **Mercati finanziari internazionali**

Il 2020, nonostante il contesto particolarmente complesso e l'elevata volatilità, è stato un anno positivo per quasi tutte le principali asset class, con significativi guadagni anche a doppia cifra.

L'indice azionario mondiale (MSCI AC world) ha registrato un rendimento (total return) pari al 16,9% in valuta locale, con un contributo omogeneo dalle singole aree geografiche esclusa l'Europa. Gli USA hanno registrato un guadagno del 18,3% (S&P500), il Giappone ha reso il 18,3% (Nikkei), mentre i paesi emergenti hanno registrato una performance del 18,8% (MSCI EM index).

Nell' Eurozona, il risultato del 2020 è leggermente negativo (-2,6% per il DJ Euro Stoxx 50) con ampie variazioni nelle diverse piazze finanziarie: Berlino ha registrato la migliore performance con un +3,5%, negative le altre con Milano -3,3% seguita da Parigi -4,9% e Madrid con un -12,7%. Negli altri paesi europei si segnala la performance positiva del mercato svizzero il cui rendimento è stato del 4,3%, mentre Londra ha registrato un rendimento negativo pari a -11,4%.

Anche per i mercati obbligazionari è stato un anno molto volatile con un miglioramento delle performance verso la fine dell'anno grazie al supporto di liquidità erogato dalle banche centrali e alla conseguente discesa dei tassi di interesse. Gli investitori in Euro, anche grazie al rafforzamento della valuta, hanno registrato ritorni positivi su tutte le tipologie di obbligazioni governative, corporate, high yield ed emerging market.

Per quanto riguarda l'Italia, lo spread tra il Btp a 10 anni ed il corrispondente Bund tedesco dopo essere salito fino a oltre 278 punti nel mese di marzo, ha registrato una forte discesa con un valore intorno i 111 punti a fine anno.

Sul fronte dei cambi è stato registrato un marcato indebolimento del dollaro americano nei confronti di un ampio basket di valute globali a causa dell'aspettativa di tassi FED fermi a quasi zero per un periodo prolungato a seguito delle previsioni di una debole ripresa dell'economia USA. L'euro in particolare, ha guadagnato circa l' 8,9% nei confronti della valuta statunitense.

Nel corso del 2020, le materie prime hanno fatto registrare una performance positiva sostenuta da politiche monetarie e fiscali espansive e dalla ripresa dell'attività economica nei paesi che hanno allentato le misure di contenimento. L'indebolimento del dollaro americano ha provocato un ulteriore aumento dei prezzi di materie prime. Per quanto riguarda le principali commodities, il prezzo del petrolio (Brent) è sceso nel corso dell'anno del 23%. Tra i metalli preziosi, si segnala l'incremento del 24,6% del valore dell'oro.

### **Situazione del portafoglio mobiliare dell'Inpgi**

Gli investimenti mobiliari dell'Istituto alla fine dell'anno presentano un valore di mercato complessivo pari a 941.064 migliaia (anno precedente 1.155.836 migliaia) il quale confrontato con il valore di bilancio conduce a una minusvalenza implicita netta dell'anno pari a 45.225 migliaia.

La minusvalenza netta registrata nell'anno è determinata dalla differenza tra le minusvalenze del comparto immobiliare pari a 77.574 migliaia, al netto delle plusvalenze registrate nel comparto dei



titoli dell'attivo circolante, detenuti presso la Sicav e pari 19.603 migliaia e dalle plusvalenze registrate nel comparto dei private equity pari a 12.746 migliaia.

La composizione del portafoglio è costituita da titoli rappresentati da quote di OICR Sicav azionari e obbligazionari, da OICR immobiliari e private equity.

Il rendimento finanziario conseguito dal portafoglio mobiliare per l'esercizio in esame, che comprende anche gli investimenti in fondi immobiliari e quindi anche il Fondo Immobiliare Giovanni Amendola, così come determinato dal calcolo della performance da parte del Risk Manager, è stato pari al - 1,29% (anno precedente 5,06% ).

Il risultato contabile economico di bilancio ha registrato un saldo netto negativo di 7.424 migliaia, in diminuzione di 12.828 migliaia, così come illustrato nella tabella sotto riportata che evidenzia il risultato economico netto della gestione confrontato con quello dell'esercizio precedente:

|                                                           | Cons.2020          | Cons.2019          | differenze         |
|-----------------------------------------------------------|--------------------|--------------------|--------------------|
| <b>GESTIONE PATRIMONIALE</b>                              |                    |                    |                    |
| Proventi finanziari                                       |                    |                    |                    |
| Proventi gestione mobiliare                               |                    |                    |                    |
| Utili da negoziazione e proventi da cambi                 | 6.325.200          | 46.951.443         | -40.626.244        |
| <b>Totale proventi finanziari</b>                         | <b>6.325.200</b>   | <b>46.951.443</b>  | <b>-40.626.244</b> |
| Oneri finanziari                                          |                    |                    |                    |
| Oneri gestione mobiliare                                  |                    |                    |                    |
| Perdite da negoziazione e oneri da cambi                  | 96.611             | 74.620             | 21.991             |
| Spese e commissioni                                       | 54.695             | 147.046            | -92.351            |
| Oneri tributari diretti                                   | 1.470.017          | 3.744.235          | -2.274.219         |
| Altri oneri                                               | 0                  | 30.000             | -30.000            |
| <b>Totale oneri finanziari</b>                            | <b>1.621.323</b>   | <b>3.995.901</b>   | <b>-2.374.578</b>  |
| <b>Totale Gestione ordinaria - (A)</b>                    | <b>4.703.877</b>   | <b>42.955.542</b>  | <b>-38.251.666</b> |
| <b>SVALUTAZIONI E RETTIFICHE DI VALORE</b>                |                    |                    |                    |
| Rivalutazioni                                             |                    |                    |                    |
| Rivalutazioni titoli e strumenti derivati                 | 0                  | 0                  | 0                  |
| <b>Totale rivalutazioni</b>                               | <b>0</b>           | <b>0</b>           | <b>0</b>           |
| Svalutazioni                                              |                    |                    |                    |
| Svalutazioni titoli e strumenti derivati                  | 12.127.427         | 37.550.478         | -25.423.052        |
| <b>Totale svalutazioni</b>                                | <b>12.127.427</b>  | <b>37.550.478</b>  | <b>-25.423.052</b> |
| <b>Totale svalutazioni e rettifiche di valore - (B)</b>   | <b>-12.127.427</b> | <b>-37.550.478</b> | <b>25.423.052</b>  |
| <b>IMPOSTE D'ESERCIZIO</b>                                |                    |                    |                    |
| Imposte sul reddito di esercizio                          |                    |                    |                    |
| quota IRES determinata dai redditi del portafoglio titoli | 0                  | 545                | -545               |
| <b>Totale imposte d'esercizio - (C)</b>                   | <b>0</b>           | <b>545</b>         | <b>-545</b>        |
| <b>Risultato economico portafoglio titoli - (A+B-C)</b>   | <b>-7.423.550</b>  | <b>5.404.519</b>   | <b>-12.828.069</b> |

Come si evince dalla tabella sopra riportata, il risultato dell'esercizio precedente è stato positivamente influenzato dagli utili realizzati a seguito dell'apporto dei fondi comuni d'investimento alla costituita Sicav, così come in precedenza accennato.

Si precisa che le svalutazioni dell'esercizio, ammontanti complessivamente a 12.127 migliaia, si riferiscono al Fondo Immobiliare Giovanni Amendola per 9.288 migliaia e ad un altro Fondo di private equity per 2.839 migliaia.

Tutte le decisioni operative dell'Istituto sono state adottate in coerenza con le linee di ripartizione strategica degli investimenti derivanti dalle risultanze attuariali.

Per la ripartizione tra le varie tipologie d'investimento del valore di bilancio del portafoglio titoli alla fine dell'esercizio pari complessivamente a 986.290 migliaia (anno precedente 1.190.414 migliaia) si rinvia alle tabelle esplicative riportate nella precedente sezione, a commento della corrispondente parte patrimoniale.

Si rappresentano di seguito le voci economiche componenti nel complesso la Gestione Patrimoniale.

### PROVENTI DELLA GESTIONE PATRIMONIALE

Rispetto all'anno precedente si sono registrati minori proventi per l'83,38%, così come dettagliato nella tabella di seguito esposta:

|                                        | Consuntivo 2020  | Consuntivo 2019   | variazioni         |
|----------------------------------------|------------------|-------------------|--------------------|
| Proventi gestione immobiliare          | 178.325          | 1.490.197         | -1.311.872         |
| Proventi su finanziamenti              | 1.930.161        | 2.313.618         | -383.456           |
| Proventi finanziari gestione mobiliare | 6.325.200        | 46.951.443        | -40.626.244        |
| Altri proventi finanziari              | 2.708            | 2.690             | 18                 |
| <b>Totale</b>                          | <b>8.436.394</b> | <b>50.757.948</b> | <b>-42.321.554</b> |

I **proventi della gestione immobiliare**, che risentono tutti della riduzione del patrimonio gestito a seguito degli apporti al "Fondo Immobiliare Inpgi", sono costituiti dai canoni di locazione per 66 migliaia (anno precedente 181 migliaia), dai recuperi delle spese di gestione immobili per 100 migliaia (anno precedente 174 migliaia), dagli interessi di mora e rateizzo per 11 migliaia (anno precedente 24 migliaia) e dagli altri proventi e plusvalenze per 1 migliaio (anno precedente 1.111 migliaia).

La flessione registrata è da attribuire alle plusvalenze realizzate nell'esercizio precedente, pari a 1.087 migliaia, in occasione dell'apporto di alcuni immobili al Fondo immobiliare.

Tra i **proventi sui finanziamenti di mutui e prestiti** si evidenzia l'importo di 706 migliaia costituito dagli interessi sulla concessione dei mutui e l'importo di 1.169 migliaia costituito dagli interessi sulla concessione di prestiti, tra i quali figura l'importo di 457 migliaia riferito agli interessi attivi sulla concessione del finanziamento al Fondo Integrativo Contrattuale Fieg (Ex Fissa). La riduzione dei proventi per complessive 383 migliaia è da attribuire alla riduzione degli interessi attivi a seguito delle sospensioni dei finanziamenti così come già commentato in precedenza.

Tra i **proventi finanziari della gestione mobiliare** complessivamente pari a 6.325 migliaia si segnalano:

- 6.251 migliaia per gli utili derivanti dalle operazioni di vendita dei fondi comuni d'investimento eseguite nel corso dell'esercizio (anno precedente 45.805 migliaia);
- 74 migliaia per le differenze attive sui cambi in valuta a seguito della variazione dei tassi di cambio sulla porzione del portafoglio titoli in dollari Usa (anno precedente 1.146 migliaia).

La rilevante diminuzione riscontrata è diretta conseguenza dei maggiori utili realizzati nell'anno precedente a seguito delle operazioni straordinarie di apporto alla Sicav. Inoltre, per l'esercizio in esame, c'è stata la volontà di non procedere ad operazioni di vendita con realizzo di utili soggetti

a tassazione e conseguente mantenimento delle plusvalenze implicite non realizzate nel comparto dell'attivo circolante.

Infine tra gli **altri proventi finanziari** si segnala l'importo di 3 migliaia riguardante gli interessi attivi bancari riconosciuti sulle giacenze di liquidità, importo in linea con l'esercizio precedente e di esigua entità per effetto della generale riduzione dei tassi bancari e della contenuta liquidità giacente nel corso dell'esercizio sui conti correnti.

## ONERI DELLA GESTIONE PATRIMONIALE

Gli oneri della gestione patrimoniale sono rappresentati dalla seguente tabella, che evidenzia una diminuzione pari al 59,82%:

|                                     | Consuntivo 2020  | Consuntivo 2019  | variazioni        |
|-------------------------------------|------------------|------------------|-------------------|
| Oneri gestione immobiliare          | 215.678          | 575.822          | -360.145          |
| Oneri su finanziamenti              | 0                | 0                | 0                 |
| Oneri finanziari gestione mobiliare | 1.621.323        | 3.995.901        | -2.374.578        |
| <b>Totale</b>                       | <b>1.837.001</b> | <b>4.571.724</b> | <b>-2.734.723</b> |

Gli **oneri della gestione immobiliare** che risentono tutti della riduzione del patrimonio gestito a seguito degli apporti al "Fondo Immobiliare Inpgi", hanno registrato una diminuzione del 62,54% per effetto della contrazione generale di quasi tutte le voci della categoria. Essi sono così costituiti:

- 100 migliaia dai costi di gestione degli immobili, al cui interno emerge l'onere di 93 migliaia per le spese legali inerenti la gestione del contenzioso verso i locatari (anno precedente 209 migliaia);
- 10 migliaia dalle spese condominiali (anno precedente 21 migliaia);
- 7 migliaia dalle spese per il personale di portierato (anno precedente 30 migliaia);
- 68 migliaia dalle spese per la manutenzione degli immobili (anno precedente 135 migliaia);
- 31 migliaia dagli oneri tributari (anno precedente 29 migliaia);

Gli **oneri su finanziamenti**, riferiti a rimborsi di quote di interessi di preammortamento mutui, non presentano alcun saldo nell'esercizio in esame a seguito dell'intervenuta sospensione delle erogazioni.

Gli **oneri finanziari della gestione mobiliare** complessivamente pari a 1.621 migliaia sono così composti:

- 97 migliaia da perdite da negoziazione ed oneri da cambi su cambi in valuta (anno precedente 75 migliaia);
- 54 migliaia da spese e commissioni, in netta diminuzione a seguito della razionalizzazione del portafoglio gestito attraverso la costituita Sicav (anno precedente 147 migliaia);
- 1.470 migliaia da oneri tributari rilevati sugli utili conseguiti, in diminuzione rispetto all'esercizio precedente, anno in cui furono realizzati maggiori utili a seguito dell'apporto del portafoglio titoli detenuto a breve alla costituita Sicav (anno precedente 3.744 migliaia).

## COSTI DI STRUTTURA

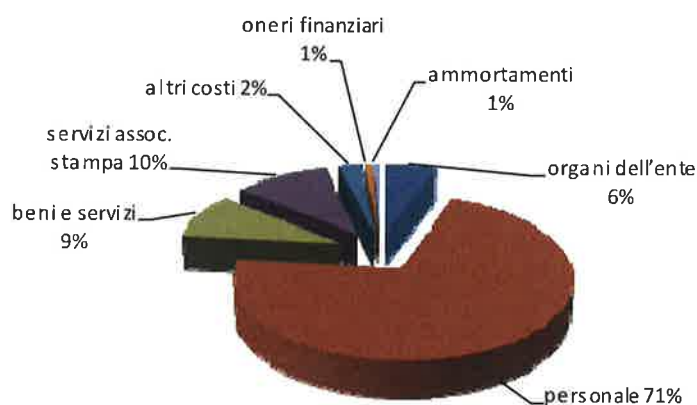
I costi di struttura dell'esercizio in esame sono dettagliati nella seguente tabella, dalla quale si evince una riduzione della spesa pari al 2,31%.

|                                       | Consuntivo 2020   | Consuntivo 2019   | variazioni      |
|---------------------------------------|-------------------|-------------------|-----------------|
| Per gli organi dell'ente              | 1.319.981         | 1.123.429         | 196.552         |
| Per il personale                      | 16.833.808        | 16.788.203        | 45.605          |
| Per beni e servizi                    | 2.188.151         | 2.442.958         | -254.807        |
| Costi per servizi associazioni stampa | 2.470.294         | 2.470.294         | 0               |
| Altri costi                           | 593.865           | 1.045.391         | -451.525        |
| Oneri finanziari                      | 141.447           | 124.890           | 16.557          |
| Ammortamenti                          | 170.602           | 283.594           | -112.992        |
| <b>Totale</b>                         | <b>23.718.149</b> | <b>24.278.760</b> | <b>-560.611</b> |

Come si evince dalla tabella sopra riportata, l'aumento ha riguardato i costi degli organi dell'ente, a seguito delle spese sostenute per lo svolgimento delle elezioni statutarie, ed in misura ridotta i costi del personale e gli oneri finanziari, aumenti completamente assorbiti dai risparmi di spesa rilevati su tutte le altre voci componenti la categoria.

In termini percentuali il peso dei costi componenti la categoria è di seguito rappresentato:

#### ripartizione percentuale dei costi di struttura



#### Costi degli organi dell'Ente – Euro 1.319.981 (1.123.429)

I costi complessivi per i membri degli Organi Statutari registrano un aumento di 197 migliaia pari al 17,50%.

L'esercizio in esame è stato influenzato dall'onere straordinario per l'espletamento delle elezioni degli organi statutari, risultato pari a 270 migliaia, contro l'importo di 275 migliaia sostenuto nelle precedenti elezioni avvenute nell'anno 2016.

Escludendo tale onere, i costi complessivi per i membri degli Organi Statutari, relativi alle voci indennità, rimborsi trasferte e spese di rappresentanza ammontano a 1.049 migliaia e registrano una riduzione di 74 migliaia, pari al 6,58%, da attribuire prevalentemente alla riduzione dei rimborsi spese per trasferte e delle spese di rappresentanza, parzialmente contenuta dall'aumento dei compensi ed indennità degli Organi Collegiali.

Nel dettaglio la categoria ha registrato le seguenti dinamiche:

- i compensi e le indennità riconosciuti agli Organi Collegiali ammontanti a 629 migliaia registrano un aumento di 22 migliaia pari al 3,61%;
- i compensi e le indennità riconosciuti al Collegio Sindacale ammontanti a 234 migliaia registrano una lieve riduzione di 2 migliaia pari allo 0,81%;
- gli oneri relativi ai rimborsi spese trasferte e funzionamento commissioni ammontanti a 109 migliaia e si riducono di 94 migliaia pari al 46,35%;
- le spese di rappresentanza ammontanti a 2 migliaia rilevano una contrazione della spesa di 5 migliaia, pari al 69,18%;
- gli oneri previdenziali ed assistenziali ammontanti a 75 migliaia registrano un aumento di 5 migliaia pari al 7,80%.

L'aumento rilevato nei compensi ed indennità degli Organi Collegiali è prevalentemente riconducibile all'indennità di carica riconosciuta in misura intera ad un componente del rinnovato Consiglio di amministrazione.

La riduzione rilevata nei rimborsi spese è diretta conseguenza dei minori spostamenti verificatisi a causa dell'emergenza Covid-19 e l'incidenza del minor numero di riunioni tenutesi nel corso dell'anno rispetto a quello precedente.

### **Costi del Personale – Euro 16.833.808 (16.788.203)**

I saldi della categoria hanno risentito degli effetti economici derivanti dal rinnovo dei CCNL dipendenti e dirigenti, scaduti entrambi il 31 dicembre 2018 e sottoscritti durante i primi mesi dell'anno precedente, la cui parte economica era rimasta immutata dal mese di dicembre 2010 con aumenti sia sull'esercizio 2019 che su quello in esame.

Inoltre va ricordato che l'esercizio 2020, come anche il primo periodo del 2021, è stato caratterizzato dall'emergenza dovuta alla pandemia da Covid-19. Questo fattore eccezionale, ha determinato l'uso massiccio di prestazioni in modalità di telelavoro riducendo così il ricorso a straordinari e trasferte.

Riguardo il personale dell'attività commerciale giova ricordare che all'interno della categoria sono rilevati i costi del personale portierato impiegato presso gli immobili trasferiti al Fondo immobiliare.

A tale proposito è opportuno rilevare che a partire dall'anno 2017, a seguito delle prime vendite da parte del Fondo immobiliare di appartamenti situati in stabili con servizio di portierato, sono stati ceduti, ai neo costituiti condomini, i contratti di lavoro di 21 portieri.

Va rilevato altresì che nell'esercizio in esame, a decorrere dal mese di febbraio 2020, il numero dei portieri a carico della gestione commerciale si è ulteriormente ridotto a seguito della cessazione per licenziamento di un portiere.

Ciò ha determinato una progressiva riduzione dei costi della Gestione Commerciale.

Pertanto, alla fine dall'anno, il numero dei portieri alle dipendenze dell'Istituto che prestano servizio presso gli immobili già apportati è pari a 6 unità.

Va comunque rilevato che i costi sostenuti per il personale di portierato impegnato presso gli stabili ceduti al fondo viene riardebitato, in base alla convenzione con la società di gestione del Fondo, così come accennato nella precedente sezione dedicata alla Gestione Immobiliare; tale operazione consente di recuperare quasi completamente la spesa sostenuta.

Gli oneri complessivi di tale categoria, costituita dai costi del personale di struttura, del personale della gestione commerciale e dagli incentivi all'esodo, registrano un lieve aumento di 46 migliaia pari allo 0,27% rispetto all'esercizio precedente.

Aggregando per natura di spesa gli oneri delle due gestioni (struttura e commerciale) e analizzando le principali voci, emerge che il costo per stipendi e salari ammonta complessivamente a 11.299 migliaia in aumento di 60 migliaia pari allo 0,54%, gli straordinari ammontano a 70 migliaia in diminuzione di 12 migliaia pari al 14,83%, le indennità e i rimborsi spese ammontano a 77 migliaia in diminuzione di 180 migliaia pari al 70,11% e infine gli oneri previdenziali e assistenziali ammontano a 3.147 migliaia in aumento di 33 migliaia pari all'1,07%.

I principali eventi che hanno inciso sull'aumento della spesa sono riconducibili ai seguenti fattori:

- effetti economici derivanti dai rinnovi dei CCNL dei dipendenti e dei dirigenti;

- effetti economici derivanti dal rinnovo del CCNL del personale portierato sottoscritto alla fine del mese di novembre 2019;

Inoltre, nel corso dell'esercizio, si è assistito alle ordinarie evoluzioni salariali.

I principali fattori che hanno inciso sulla riduzione della spesa sono riconducibili:

- minori costi registrati nell'esercizio riferiti alle cessazioni dei rapporti di lavoro avvenute nell'anno 2019 e nel corso dell'anno 2020;
- ricorso a soluzioni organizzative interne piuttosto che all'attivazione di contratti di sostituzione nei casi di assenze per malattie e infortuni;
- minor numero di giornate di trasferta effettuate rispetto all'anno precedente.

Infine è opportuno rilevare che nell'esercizio in esame risulta l'onere per gli incentivi all'esodo pari a 156 migliaia (anno precedente 85 migliaia), fattore questo contingente e non ricorrente, volto a ridurre la forza lavoro dell'Ente.

Il personale amministrativo in forza al 31/12/2020 è pari a 188 unità, contro le 195 unità dell'anno precedente con una diminuzione di 7 unità, tra cui un dirigente, per i quali non è stata effettuata alcuna sostituzione.

Per meglio comprendere la dinamica dei costi del personale è opportuno rilevare che a livello gestionale, i costi si riducono a 7.979 migliaia, in diminuzione di 3.662 migliaia pari al 31,46% rispetto all'analogo dato dell'anno precedente, per effetto dei riaddebiti, per complessive 8.854 migliaia, così come risultante nella successiva sezione degli altri proventi, di cui 7.004 migliaia per le quote dei costi del personale indiretto impegnato in favore della Gestione Previdenziale Separata, 1.497 migliaia per il corrispettivo annuale relativo ai servizi tecnico/amministrativi e portierato svolti dal personale dell'Istituto in forza al servizio immobiliare per conto della società di gestione del Fondo immobiliare, oltre che altri recuperi per complessive 354 migliaia, così come rappresentato nella tabella sottostante la quale pone in evidenza l'evoluzione della spesa nell'ultimo triennio, al netto degli oneri riaddebitati:

|                                                                               | 2020              | 2019              | 2018              |
|-------------------------------------------------------------------------------|-------------------|-------------------|-------------------|
| <b>costo personale complessivo in bilancio</b>                                | <b>16.833.808</b> | <b>16.788.203</b> | <b>16.318.405</b> |
| <u>a dedurre:</u>                                                             |                   |                   |                   |
| - riaddebiti alla Gestione Separata personale indiretto                       | - 7.003.577       | - 3.280.058       | - 2.965.742       |
| - servizi amministrativi e di portierato alla SGR del Fondo immobiliare       | - 1.497.069       | - 1.493.265       | - 2.961.238       |
| - servizi amministrativi gestione F.do Integrativo Ex Fissa                   | - 173.596         | - 182.033         | - 190.408         |
| - servizi di funzione finanza e controllo F.do Pensione Complementare         | - 60.000          | - 60.000          | - 40.053          |
| - introiti per prov ved. giudiziali favorevoli ottenuti dal personale forense | - 120.170         | - 131.163         | - 120.049         |
| <b>costo personale netto</b>                                                  | <b>7.979.396</b>  | <b>11.641.685</b> | <b>10.040.915</b> |

Si precisa che l'Istituto ha ottemperato alle disposizioni di contenimento della spesa in materia di personale di cui all'art. 5, commi 7 e 8 del D.L. 6 luglio 2012 n.95 e successive modificazioni.

**Acquisto di beni e servizi – Euro 2.188.151 (2.442.958)**

L'andamento delle spese per beni e servizi, ivi compresa la manutenzione delle sedi dell'Istituto, ha fatto registrare nel suo complesso una significativa diminuzione di 255 migliaia pari al 10,43% rispetto al consuntivo 2019. L'esercizio in esame risulta positivamente influenzato dal processo di unificazione delle due sedi di struttura già intrapreso nell'ultimo trimestre dell'anno precedente, con evidenti risparmi per la gran parte delle spese relative al supporto operativo della struttura. Più nel dettaglio si rilevano minori costi per spese informatiche, manutenzione locali di struttura, fitto locali, utenze e spese funzionamento, premi di assicurazione e spese per godimento beni di terzi, risparmi parzialmente contenuti dagli aumenti delle spese postali e telematiche e delle consulenze legali, fiscali e previdenziali.

All'interno della categoria si registrano differenti dinamiche, così come risultante dalla tabella sottostante:

|                                                       | Consuntivo 2020  | Consuntivo 2019  | variazioni      |
|-------------------------------------------------------|------------------|------------------|-----------------|
| Cancelleria e materiale di consumo                    | 90.598           | 92.286           | -1.689          |
| Manutenzione e assist. tecniche e informatiche        | 333.754          | 376.562          | -42.808         |
| Manutenzione e riparazione locali e imp.              | 84.713           | 224.078          | -139.365        |
| Fitto locali                                          | 194.438          | 248.184          | -53.746         |
| Utenze e spese funzionamento sedi                     | 521.271          | 640.085          | -118.814        |
| Premi di assicurazione                                | 100.444          | 112.908          | -12.464         |
| Godimento di beni di terzi                            | 25.381           | 51.471           | -26.090         |
| Spese postali e telematiche                           | 118.456          | 97.211           | 21.245          |
| Costi delle autovetture                               | 23.027           | 24.068           | -1.040          |
| Consulenze legali, fiscali, previdenziali ed attuarie | 253.448          | 142.566          | 110.882         |
| Consulenze tecniche                                   | 958              | 2.363            | -1.405          |
| Altre consulenze                                      | 120.243          | 120.243          | 0               |
| Revisione e certificazione bilancio                   | 51.939           | 51.839           | 100             |
| Spese notarili                                        | 4.563            | 682              | 3.881           |
| Altre spese per l'acquisizione di beni e servizi      | 264.917          | 258.412          | 6.506           |
| <b>Totale</b>                                         | <b>2.188.151</b> | <b>2.442.958</b> | <b>-254.807</b> |

Tra le voci **in riduzione** si evidenziano le seguenti:

- le spese per la **manutenzione e assistenza delle apparecchiature tecnico-informatiche** risultano in diminuzione dell'11,37%, a seguito della riduzione delle richieste di assistenza informatica, per effetto degli adeguamenti tecnologici messi in atto dall'Istituto, a seguito dell'emergenza sanitaria Covid-19, con il fine di favorire il ricorso al lavoro agile da parte del personale dell'Istituto;
- le spese per le **manutenzioni e riparazioni dei locali ed impianti** dei fabbricati di struttura rilevano una diminuzione del 62,19% rispetto all'anno precedente, caratterizzato quest'ultimo dalla straordinarietà delle spese necessarie per i lavori di restauro dell'appartamento sito in via Nizza 33, nuova sede degli uffici trasferiti dalla sede secondaria di Piazza Apollodoro;
- le spese per **fitto locali**, risultano in diminuzione del 21,66% a seguito della riunificazione delle due sedi dell'Istituto;
- le spese per le **utenze e funzionamento sedi** di struttura risultano in diminuzione del 18,56% per effetto dei risparmi di spesa per le pulizie, l'energia elettrica ed il combustibile da riscaldamento, rilevati a seguito della riunificazione delle due sedi, oltre alla riduzione delle spese telefoniche per effetto del più favorevole contratto di telefonia mobile sottoscritto nell'ambito della nuova Convenzione Consip;
- le spese per i **premi di assicurazione** sono diminuite dell'11,04% rispetto all'anno precedente, per l'effetto dei risparmi ottenuti in sede di rinnovo dei contratti dopo l'espletamento delle gare di appalto;

- le spese per **godimento di beni di terzi** è in diminuzione del 50,69%, dato essenzialmente imputabile alla sistemazione contabile di alcune spese in particolare dei costi di hosting in precedenza qualificate in tale voce e successivamente imputate tra le spese telefoniche;
- le spese per le **consulenze tecniche** sono diminuite del 59,44% rispetto all'anno precedente, per effetto della minore necessità di ricorrere a consulenze esterne a seguito della riunificazione delle sedi e della cessione degli immobili al Fondo immobiliare.

Tra le voci **in aumento** si evidenziano le seguenti:

- le **spese postali e telematiche** sono aumentate del 21,85% a seguito di un maggior numero di comunicazioni inviate agli iscritti e per un maggior ricorso a servizi telematici a supporto della struttura operativa;
- le spese per **consulenze legali, fiscali e previdenziali** sono aumentate del 77,78% rispetto all'anno precedente a seguito di incarichi straordinari a consulenti esterni in materia fiscale ed amministrativa;
- le spese **notarili** sono aumentate di 4 migliaia per effetto di un maggior ricorso ad adempimenti formali necessari alle attività istituzionali;
- le spese per **l'acquisizione di beni e servizi** registrano un leggero aumento del 2,52% rispetto al precedente anno, principalmente dovuto all'acquisto di dispositivi di protezione atti a garantire la tutela della sicurezza e della salute dei dipendenti dell'Istituto per l'emergenza sanitaria da Covid-19.

Risultano invece **in linea**, seppure con minime differenze, le seguenti spese:

- le spese per **cancelleria e materiale di consumo** per il funzionamento degli uffici;
- i **costi delle autovetture**, che si riferiscono prevalentemente al noleggio delle due autovetture istituzionali, nonché ai costi per carburante, manutenzione e bolli;
- le **altre consulenze**, relativamente alle attività di analisi del portafoglio mobiliare dell'Ente;
- la **revisione e certificazione bilancio**, relativamente alle attività di verifica, controllo e certificazione dei bilanci consuntivi dell'Ente.

#### **Costi per i servizi resi dalle associazioni stampa - Euro 2.470.294 (2.470.294)**

Le spese sostenute nel corso dell'esercizio per i servizi resi dalle associazioni regionali della stampa e dalla FNSI risultano in linea con l'anno precedente.

E' opportuno rilevare che una quota di tali costi, pari a 1.131 migliaia (anno precedente 810 migliaia), è stata riaddebitata alla Gestione Previdenziale Separata così come risultante nella successiva sezione dedicata agli altri proventi e oneri.

#### **Altri costi – Euro 593.865 (1.045.391)**

Tale categoria presenta una riduzione della spesa pari al 43,19% ed è composta dalle spese per i legali esterni ammontanti a 496 migliaia (anno precedente 723 migliaia) e dalle spese per vertenze legali ammontanti a 97 migliaia (anno precedente 322 migliaia).

La prima voce riferita alle **spese per i legali esterni** rileva una diminuzione di spesa del 31,34% e accoglie le spese sostenute per gli onorari degli avvocati difensori dell'Istituto, per i compensi ai consulenti tecnici d'ufficio nominati in corso di giudizio e per le formalità inerenti la registrazione di decreti e sentenze, quali ad esempio il pagamento di imposte, tasse e bolli. La contrazione della spesa è riconducibile soprattutto all'assunzione diretta, da parte degli avvocati interni, del contenzioso dei gradi di merito con riduzione degli incarichi agli avvocati esterni. Inoltre, riguardo ai giudizi a suo tempo assegnati agli avvocati esterni e ancora pendenti, si è provveduto a rivedere le convenzioni in atto riducendone i minimi contrattuali.

La seconda voce riferita alle **spese per vertenze legali** comprende invece le spese di soccombenza in favore delle controparti al cui pagamento viene condannato l'Istituto.

L'onere, confrontato con quanto rilevato nell'anno precedente, registra una contrazione di spesa del 69,78% a causa della riduzione del numero dei giudizi trattati rispetto all'anno precedente. Relativamente a tale voce di spesa si rileva che la prassi adottata dai Tribunali in genere è quella di condannare sempre, in caso di soccombenza, gli enti previdenziali al pagamento delle spese di lite, piuttosto che alla loro compensazione. Inoltre, si è aggiunto il pagamento in favore dell'Amministrazione della Giustizia, di un ulteriore importo pari a quello del Contributo Unificato,



già pagato all'atto dell'iscrizione a ruolo della causa per quel grado di giudizio, raddoppiando quindi la tassa.

Si precisa che, alla data di chiusura del presente bilancio, il numero delle cause in essere è di 2.404 contro le 2.233 presenti alla fine dell'anno precedente.

A fronte di tali spese sono allocati, tra gli altri proventi, recuperi legali per 564 migliaia.

#### Oneri finanziari – Euro 141.447 (124.890)

La categoria di spesa si riferisce per 79 migliaia alle spese e commissioni sostenute sui conti correnti bancari e postali e per 61 migliaia alle spese per la gestione delle riscossioni dei contributi mediante modello F24, a seguito della convenzione stipulata con l'Agenzia delle Entrate. Risultano inoltre spese per quote associative sostenute per la gestione delle carte di credito aziendali per circa 1 migliaio.

L'aumento di spesa di 16 migliaia pari al 13,26% è da attribuire alle maggiori spese e commissioni bancarie rilevate sui conti correnti di tesoreria.

#### Ammortamenti – Euro 170.602 (283.594)

La categoria viene di seguito rappresentata:

|                               | Consuntivo 2020 | Consuntivo 2019 | variazioni      |
|-------------------------------|-----------------|-----------------|-----------------|
| Ammort.immobilizz.immateriali | 113.075         | 213.978         | -100.903        |
| Ammort.immobilizz.materiali   | 57.526          | 69.616          | -12.089         |
| <b>Totale</b>                 | <b>170.602</b>  | <b>283.594</b>  | <b>-112.992</b> |

Si registra una contrazione degli oneri per il 39,84% rispetto all'anno precedente, da attribuire prevalentemente alle immobilizzazioni immateriali a seguito del naturale decorso del processo di ammortamento delle infrastrutture.

#### ALTRI PROVENTI E ONERI

Il saldo degli altri proventi e oneri ammonta a 11.953 migliaia contro 5.934 migliaia dell'anno precedente.

#### Altri proventi - Euro 12.076.847 (6.570.555)

La categoria risulta di seguito rappresentata, evidenziando un aumento dei proventi del 83,80%:

|                                            | Consuntivo 2020   | Consuntivo 2019  | variazioni       |
|--------------------------------------------|-------------------|------------------|------------------|
| Recupero spese legali                      | 563.688           | 330.804          | 232.883          |
| Recupero spese generali di amministrazione | 261.790           | 276.700          | -14.910          |
| Riaddebito costi alla Gestione Separata    | 9.680.269         | 4.381.077        | 5.299.192        |
| Proventi Attività Commerciale              | 1.557.069         | 1.553.265        | 3.804            |
| Altri proventi e recuperi vari             | 14.031            | 28.708           | -14.677          |
| <b>Totale</b>                              | <b>12.076.847</b> | <b>6.570.555</b> | <b>5.506.292</b> |

Si commentano di seguito le singole voci:

- proventi derivanti dall'attività di **recupero delle spese legali** per 564 migliaia, in aumento di 233 migliaia pari al 70,40% rispetto all'anno precedente e derivanti da introiti di somme percepiti a seguito di sentenze e procedimenti giudiziari in favore dell'Istituto e nei riguardi di terzi; L'aumento registrato è conseguenza del maggior valore economico dei giudizi conclusi favorevolmente per l'Istituto. Tale risultato, se da un lato è sicuramente da ascrivere al numero di cause condotte a positiva conclusione, dall'altro è dipeso anche dal condono previdenziale varato nell'anno 2020 e conclusosi il 30 novembre, il quale ha consentito di anticipare i tempi di

realizzo dei crediti già riconosciuti a titolo di spese legali in precedenti sentenze ed ingiunzioni favorevoli per l'Istituto;

- proventi per il **recupero delle spese generali di amministrazione** per 262 migliaia, in diminuzione di 15 migliaia pari al 5,39% e relativi alle gestioni amministrative del Fondo Integrativo Contrattuale Fieg/Rai (Ex Fissa) e del Fondo Gestione Infortuni;
- proventi per il **riaddebito dei costi indiretti** alla Gestione Previdenziale Separata per 9.680 migliaia, in aumento per il 120,96%, per effetto dei maggiori proventi rilevati a seguito della nuova impostazione metodologica di ripartizione e riaddebito dei costi sostenuti dalla Gestione sostitutiva dell'AGO, così come stabilito con atto del Consiglio di amministrazione del 25 febbraio 2021, che ha recepito la sollecitazione del Collegio Sindacale in merito alla revisione del criterio di riaddebito dei costi tra le due Gestioni, con applicazione a partire dall'anno contabile 2020. La nuova impostazione di calcolo tiene conto delle modifiche strutturali ed organizzative intervenute nel corso degli ultimi anni rispetto alla precedente metodologia applicata a partire dall'anno 2010.

Più nel dettaglio, il nuovo criterio di determinazione dei valori di riaddebito, si è reso necessario per superare il precedente metodo basato sui centri di responsabilità legati ad una struttura organizzativa di tipo verticale. Tale struttura nel corso degli anni ha subito pesanti trasformazioni approdando ad un modello organizzativo di tipo trasversale. Il nuovo modello contempla l'individuazione di alcune macro voci di imputazione dei costi, operando un accorpamento delle stesse con attribuzione di coefficienti di ripartizione rivalutati ogni anno in misura omogenea e maggiormente aderenti al nuovo contesto operativo.

Il dettaglio è il seguente:

costi del personale indiretto per 7.004 migliaia, in aumento di 3.724 migliaia pari al 113,52%;

costi generali indiretti 2.677 migliaia, in aumento di 1.584 migliaia pari al 145,07%, all'interno di tale voce figura inoltre la quota parte dei servizi resi dalle associazioni stampa per 1.131 migliaia (anno precedente 810 migliaia);

- **proventi per l'attività commerciale** per complessivi 1.557 migliaia, di cui:
  - euro 1.497 migliaia per il corrispettivo annuale relativo ai servizi tecnico/amministrativi e di portierato svolti dal personale dell'Istituto in forza al servizio immobiliare, per conto della società incaricata della gestione amministrativa del Fondo immobiliare (anno precedente 1.493 migliaia);
  - euro 60 migliaia quale corrispettivo annuale per l'incarico di funzione finanza, gestione e controllo degli investimenti del Fondo di Pensione Complementare dei Giornalisti Italiani svolta dall'Istituto, così come stabilito dall'apposita convenzione stipulata in data 31 luglio 2013, in linea con l'anno precedente;
- **altri proventi e recuperi vari** per 14 migliaia, in diminuzione di 15 migliaia e relativi a partite contabili non classificabili nelle precedenti voci, tra le quali figurano le insussistenze del passivo per cancellazione di partite debitorie residuali non più dovute e rettifiche economiche relative ad anni precedenti.

### Altri oneri – Euro 123.997 (636.245)

Gli **altri oneri** sono rappresentati nella seguente tabella:

|                               | Consuntivo 2020 | Consuntivo 2019 | variazioni      |
|-------------------------------|-----------------|-----------------|-----------------|
| Imposte, tasse e tributi vari | 60.844          | 148.198         | -87.353         |
| Altri oneri                   | 63.152          | 488.047         | -424.895        |
| <b>Totale</b>                 | <b>123.997</b>  | <b>636.245</b>  | <b>-512.248</b> |

La categoria ha fatto registrare una riduzione di spesa di 512 migliaia pari all'80,51%.

La riduzione rilevata nella voce degli **altri oneri** è dipesa dal fatto che dall'esercizio in esame non figura più il costo per la "razionalizzazione dei consumi intermedi", liquidato allo Stato fino all'esercizio 2019 per un ammontare di 447 migliaia, di cui alla Legge 135/2012 e successive disposizioni contenute nell'art.1 comma 417 della Legge 147/2013 e nella Legge 89/2014,

corrispondente al 15% dell'importo delle spese per i consumi intermedi contabilizzate nell'esercizio 2010. All'interno della stessa voce figurano inoltre partite non rilevanti e non classificabili nelle altre categorie, tra le quali le insussistenze dell'attivo per cancellazione di partite creditorie residuali e non più riconosciute oltre che rettifiche economiche relative ad anni precedenti.

### SVALUTAZIONI E RETTIFICHE DI VALORE DI ATTIVITA' E PASSIVITA' FINANZIARIE

In tale categoria sono considerate tutte le poste di carattere non ricorrente e non rientranti nella gestione previdenziale e in particolare le svalutazioni dei crediti e dei titoli nel rispetto del principio della prudenza.

#### Rivalutazioni - Euro 0 (0)

Nell'esercizio in esame non si sono verificate condizioni tali da procedere alle riprese di valore di titoli svalutati negli esercizi precedenti.

#### Svalutazioni – Euro 22.365.353 (44.072.643)

La voce in questione è rappresentata dalla seguente tabella:

|                                          | Consuntivo 2020   | Consuntivo 2019   | variazioni         |
|------------------------------------------|-------------------|-------------------|--------------------|
| Svalutazione crediti                     | 10.237.926        | 6.522.164         | 3.715.762          |
| Svalutazione titoli e strumenti derivati | 12.127.427        | 37.550.478        | -25.423.052        |
| <b>Totale</b>                            | <b>22.365.353</b> | <b>44.072.643</b> | <b>-21.707.290</b> |

Le **svalutazioni crediti** si riferiscono agli accantonamenti al fondo svalutazione crediti verso aziende editoriali per l'importo di 10.238 migliaia (anno precedente 6.284).

Tali svalutazioni consentono l'adeguamento al presumibile valore di realizzo tenendo conto dei fallimenti dichiarati, dell'analisi del contenzioso in essere e in generale delle situazioni di incerta esigibilità.

Le **svalutazioni dei titoli e strumenti derivati** sono riferite alla svalutazione effettuata a fine esercizio sul Fondo immobiliare Giovanni Amendola per 9.288 migliaia e su un Fondo di private equity per 2.840 migliaia, così come già descritto nella sezione dello stato patrimoniale dedicata alle immobilizzazioni finanziarie.

### IMPOSTE DELL'ESERCIZIO

Rientrano nella presente categoria le imposte sul reddito d'esercizio Ires e Irap, determinate sulla base della vigente normativa, applicabile all'Istituto.

La categoria ammonta complessivamente a 26.227 migliaia e accoglie le imposte correnti sul reddito d'esercizio per 1.356 migliaia e le imposte riferite agli esercizi precedenti per 24.871 migliaia.

#### Imposte correnti sul reddito d'esercizio – Euro 1.355.687 (1.056.071)

Le imposte sul reddito d'esercizio riguardano:

- 641 migliaia per l'imposta **IRES** riferita ai redditi dell'attività commerciale, ai canoni di locazione e ai redditi di capitale; l'aumento di euro 271 migliaia pari al 73,16%, è da attribuire essenzialmente alla nuova modalità di determinazione delle imposte;
- 714 migliaia per l'imposta **IRAP** riferita all'attività produttiva, superiore di 29 migliaia pari al 4,18% rispetto a quanto rilevato nell'esercizio precedente.

#### Imposte esercizi precedenti – Euro 24.871.084 (0)

Riguardo le imposte riferite agli esercizi precedenti, la somma complessiva è così dettagliata:

- 24.497 migliaia per l'accertamento con adesione relativo all'imposta Ires riferita agli anni 2014/2018, il cui versamento all'erario avviene con rate trimestrali fino all'anno 2024;
- 374 migliaia per il ricalcolo dell'imposta Ires dell'anno 2019 rideterminata secondo le modalità definite dall'Agenzia delle Entrate;

L'aumento delle imposte d'esercizio è da attribuire agli oneri straordinari rilevati nel corso dell'anno in esame a seguito dell'accertamento da parte dell'Agenzia delle Entrate in merito alle modalità di determinazione dell'imposta Ires applicate dall'Ente, con conseguente rideterminazione delle imposte riferite agli ultimi cinque esercizi, ovvero a partire dall'anno d'imposta 2014 e fino al 2018. In sede di adesione all'accertamento è emersa la disponibilità dell'Agenzia delle Entrate a riconoscere, in attuazione del principio di buona fede e di legittimo affidamento, la ricorrenza dei presupposti per procedere al completo stralcio delle somme imputate a titolo di sanzioni. Per tale ragione, il Consiglio di Amministrazione dell'Istituto nel mese di luglio, ha ritenuto congruo addivenire alla definizione dell'accertamento attraverso il pagamento della sola sorte capitale e della relativa rivalutazione legale.

## **RISULTATO DI ESERCIZIO**

Il disavanzo di gestione dell'esercizio pari a Euro 242.166 migliaia sarà coperto tramite utilizzo della Riserva legale IVS, la quale si ridurrà ad una consistenza pari a 1.144.094 migliaia (anno precedente 1.386.259 migliaia), così come già indicato in sede di commento del Patrimonio Netto.

**DOCUMENTAZIONE PREDISPOSTA IN RIFERIMENTO AL D.M. 27-03-2013**

In riferimento al decreto legislativo 31 maggio 2011, n. 91, recante "Disposizioni di attuazione dell'articolo 2 della legge 31 dicembre 2009, n. 196 in materia di adeguamento ed armonizzazione dei sistemi contabili" e degli schemi di bilancio, è stato emanato il decreto del Ministro dell'economia e delle finanze del 27 marzo 2013, con il quale sono stati fissati i criteri e le modalità di predisposizione del budget economico delle Amministrazioni pubbliche in contabilità civilistica.

Fermo restando quanto previsto dalla normativa di riferimento e dal proprio Regolamento di amministrazione, l'Istituto ha operato in conformità delle predette disposizioni normative e, conseguentemente, il bilancio di esercizio è stato accompagnato dai seguenti allegati:

- 1) Conto economico riclassificato;
- 2) Quadro di raccordo del conto economico riclassificato;
- 3) Rendiconto finanziario, predisposto secondo il Principio Contabile OIC n. 10;
- 4) Piano degli indicatori e rapporto sui risultati;
- 5) Conto consuntivo in termini di cassa (tassonomia).

**CONTO ECONOMICO DI CUI AL DECRETO DEL MINISTERO DELL'ECONOMIA E FINANZE  
DEL 27 MARZO 2013**

Al presente documento di bilancio risulta allegato il Conto Economico redatto in conformità al Decreto del Ministero dell'Economia e delle Finanze del 27 marzo 2013.

Il prospetto è stato elaborato aggregando i conti economici secondo la loro natura e in maniera differente dallo schema di Conto economico gestionale che è parte integrante del bilancio standard dell'Istituto, nel quale i conti economici sono classificati secondo la loro destinazione per aree più rilevanti.

Al fine di agevolare le riconciliazioni tra i due schemi suddetti è stato prodotto un quadro di raccordo contenente una chiave di lettura alfanumerica univoca definita "codice collegamento raccordo", collocata nella prima colonna del Conto Economico MEF ed del relativo quadro di raccordo.

Lo stesso quadro di raccordo all'ultima colonna denominata "raccordo collocazione conti su schema di conto economico gestionale" contiene la descrizione estesa della categoria dello schema gestionale nella quale è collocata ciascuna voce dello schema riclassificato secondo il Decreto MEF.

## RELAZIONE AL RENDICONTO FINANZIARIO

Al presente Bilancio è allegato il Rendiconto Finanziario redatto secondo il principio contabile OIC n. 10 quale rappresentazione dell'andamento dei flussi finanziari prodotti nel corso dell'esercizio. Per la sua redazione si è adottato il metodo indiretto e gli importi sono espressi all'unità di euro.

Lo schema è suddiviso in tre sezioni, la prima rappresenta il flusso finanziario assorbito dalla gestione reddituale, la seconda rappresenta il flusso finanziario generato dall'attività d'investimento e la terza esprime il flusso finanziario assorbito dall'attività di finanziamento.

Dalle risultanze dei tre flussi finanziari emerge un decremento delle disponibilità liquide di 6.058 migliaia, le quali presentano a fine esercizio un saldo di 29.472 migliaia rispetto al saldo di inizio esercizio pari a 35.531 migliaia.

La gestione reddituale dell'esercizio ha comportato un assorbimento di risorse finanziarie per un importo pari a 209.566 migliaia (anno precedente 140.404 migliaia), coperto dall'afflusso di risorse derivanti dalla vendita di titoli finanziari del patrimonio mobiliare immobilizzato e dell'attivo circolante, generando così le risorse necessarie al sostenimento di tutte le spese d'esercizio.

**RELAZIONE AL PIANO DEGLI INDICATORI E RAPPORTO SUI RISULTATI DI BILANCIO  
(ART.2, COMMA 4, LETTERA D, DEL DM 27 MARZO 2013)**

Il piano è stato elaborato ai sensi dell'art. 2 comma 4 del D.M. 27 marzo 2013, tenuto conto altresì di quanto previsto in materia dal DPCM 12 dicembre 2012, e della nota del Ministero del Lavoro e delle Politiche Sociali, n. 4407 del 22/10/2014.

**PREMESSA**

Il Piano degli indicatori e dei risultati di bilancio viene redatto ai sensi dell'articolo 19 del Decreto Legislativo n. 91/2011 ed in conformità alle linee guida generali definite con D.P.C.M. 18 settembre 2012, al fine di illustrare gli obiettivi strategici, misurarne i risultati e monitorarne l'effettivo andamento in termini di interventi realizzati.

**STAKEHOLDER:**

- Iscritti giornalisti;
- Ministeri Vigilanti;
- Organismi di categoria;
- Organi di controllo interni.

**INDICATORI E RISULTATI ATTESI DI BILANCIO**

Di seguito si riportano per singolo programma di spesa, gli indicatori correlati e i rispettivi target di realizzazione per l'esercizio 2020, prevalentemente connessi con la missione istituzionale, ovvero:

- MISSIONE 25: POLITICHE PREVIDENZIALI
  - PROGRAMMA 3: PREVIDENZA OBBLIGATORIA E COMPLEMENTARE, ASSICURAZIONI SOCIALI
- MISSIONE 32: SERVIZI ISTITUZIONALI E GENERALI DELLA AMMINISTRAZIONI PUBBLICHE
  - PROGRAMMA 2: INDIRIZZO POLITICO;
  - PROGRAMMA 3: SERVIZI GENERALI, FORMATIVI ED APPROVVIGIONAMENTI PER LE AMMINISTRAZIONI PUBBLICHE.

Gli indicatori riportati nel presente Piano sono stati elaborati avendo come riferimento il Centro di Responsabilità "Organi di Governo dell'Ente" e "Servizi Ente".



## RELAZIONE AL CONTO CONSUNTIVO IN TERMINI DI CASSA

Il conto consuntivo in termini di cassa è stato redatto ai sensi del D.M. del 27/03/2013 - con evidenza della ripartizione di spesa per missioni e programmi e per gruppi. Rispetto agli esercizi precedenti, non è mutata la procedura con la quale ogni singolo movimento finanziario è stato classificato.

Le Missioni e i Programmi attinenti alle attività dell'Istituto sono quelle riferite alla **Missione 25 Politiche previdenziali** – Programma 3 Previdenza obbligatoria e complementare, assicurazioni sociali - e **Missione 32 Servizi istituzionali e generali delle amministrazioni pubbliche** – Programma 2 Indirizzo politico e Programma 3 Servizi e affari generali per le Amministrazioni di competenza.

Nell'elaborazione del documento la metodologia utilizzata si è basata sul "principio della prevalenza" delle voci di riferimento rispetto ai flussi finanziari rilevati.

Di seguito è specificato il dettaglio di raccordo tra la entrate e le uscite tipiche dell'Istituto e il piano di classificazione COFOG.

### ENTRATE

Nella voce **Entrate correnti di natura tributaria, contributiva e perequativa**, sono stati indicati, tra i contributi sociali e premi a carico del datore di lavoro e dei lavoratori, i contributi obbligatori e non obbligatori incassati.

Nei **Trasferimenti correnti** sono stati inseriti i flussi finanziari provenienti dallo Stato a titolo di prepensionamento dei giornalisti insieme ai trasferimenti a vario titolo provenienti anche da altri enti pubblici.

Nelle **Entrate extratributarie** oltre agli interessi attivi, sono stati indicati, nella voce vendita di servizi, gli incassi delle fatture emesse per servizi commerciali; nella voce proventi derivanti dalla gestione dei beni, i proventi immobiliari e nella voce altre entrate correnti n.a.c., gli incassi per riaddebito dei costi a Gestione Separata.

Nelle **Entrate da riduzione di attività finanziarie** si rilevano le entrate derivanti dalla riscossione della quota capitale di mutui e prestiti e il valore derivante dai disinvestimenti dei fondi comuni di investimento.

Nelle **Entrate per partite di giro** sono state inserite le trattenute fiscali operate sulle prestazioni a favore dei propri iscritti, sulle retribuzioni erogate ai dipendenti e sui redditi da lavoro autonomo.

Nelle **Entrate per conto terzi** sono state inserite tutte le altre trattenute di natura non fiscale operate sulle retribuzioni dei dipendenti – di natura contributiva, assistenziale (previdenza complementare e assicurazione sanitaria), sindacale, ecc - e sulle prestazioni dei propri iscritti – di natura assistenziale (assicurazione sanitaria), sindacale, ecc. In tale voce, inoltre, a seguito dell'introduzione della procedura dello "*Split Payment*", sono stati inseriti gli importi relativi all'IVA sulle spese per l'acquisto di beni e servizi. Tutti gli importi menzionati nelle entrate per partite di giro e nelle entrate per conto terzi, trovano dei flussi corrispondenti in uscita nella sezione **Uscite per conto terzi e partite di giro**.

### USCITE

Riguardo alle uscite le missioni attribuibili all'attività svolta dall'Istituto sono, come anticipato in premessa, la Missione 25 relativa alla gestione previdenziale, la Missione 32 relativa a tutte le spese non attribuibili puntualmente alla missione che rappresenta l'attività istituzionale ed infine la Missione generica Servizi per conti terzi e partite di giro

#### MISSIONE 25 POLITICHE PREVIDENZIALI

Programma 3 Previdenza obbligatoria e complementare, assicurazioni sociali  
Divisione 10 Protezione sociale Gruppo 2 Vecchiaia

Nelle **Spese correnti** si evidenziano le retribuzioni lorde, i contributi sociali e assistenziali a carico dell'ente - riferite ai dipendenti inseriti nell'area previdenziale - oltre alle imposte, le tasse e i costi di struttura; nella sottovoce *Trasferimenti correnti a Amministrazioni pubbliche* sono stati inseriti i trasferimenti ad Enti previdenziali per ricongiunzioni e nella sottovoce *Trasferimenti correnti a*

*Famiglie* le prestazioni lorde erogate agli aventi diritto. Rientrano infine nelle spese correnti i rimborsi per contributi non dovuti.

Nelle **Spese in conto capitale** sono state indicate le uscite relative all'acquisto di beni durevoli.

Nelle **Spese per incremento attività finanziarie** si rilevano le concessioni di prestiti agli aventi diritto e il valore derivante dagli investimenti in fondi comuni di investimento.

#### MISSIONE 32 SERVIZI ISTITUZIONALI E GENERALI DELLE AMMINISTRAZIONI PUBBLICHE

Programma 2 Indirizzo politico

Divisione 10 Protezione sociale – Gruppo COFOG 9 :

Le somme indicate tra le spese correnti si riferiscono alle retribuzioni lorde e ai contributi sociali a carico dell'ente per gli Organi Collegiali.

Programma 3 Servizi generali, formativi ed approvvigionamenti per le Amministrazioni pubbliche

Divisione 10 Protezione sociale – Gruppo COFOG 9 :

Le somme indicate tra le spese correnti si riferiscono alle retribuzioni lorde e ai contributi sociali a carico dell'ente per i dipendenti che non sono inseriti nell'area previdenziale.

#### MISSIONE SERVIZI PER CONTO TERZI E PARTITE DI GIRO

Nelle **Uscite per conto terzi e partite di giro** sono stati indicati - prevalentemente - gli stessi valori indicati nella sezione **Entrate per conto terzi e partite di giro**. Tale doppia indicazione - tra le entrate e le uscite - risulta necessaria per evitare duplicazioni di valore per tutte quelle trattenute - fiscali e non - che sono state inserite - sempre tra le uscite - tra le retribuzione *lorde*, le prestazioni *lorde* e l'acquisto di servizi non sanitari erogate rispettivamente ai dipendenti, agli aventi diritto e a liberi professionisti. In tale sezione ha trovato rappresentazione anche il flusso dell'IVA a seguito dell'introduzione della procedura dello "Split Payment"

Il Conto Consuntivo in termini di cassa evidenza - dalla somma algebrica tra totale entrate e totale uscite - un assorbimento di liquidità pari a 6,058 milioni di Euro, ossia lo stesso flusso finanziario rappresentato dal rendiconto finanziario e dallo Stato Patrimoniale del Bilancio d'esercizio.

IL DIRIGENTE DEL SERVIZIO  
AMMINISTRAZIONE E FINANZA  
Filippo Manuelli

IL DIRETTORE GENERALE  
Maria I. Iorio

## **ALLEGATI AL BILANCIO D'ESERCIZIO**

*Stato Patrimoniale*

*Conto economico gestionale*

*Conto economico confrontato con l'assestamento 2020*

*Conto economico riclassificato Decreto MEF del 27/03/2013*

*Conto economico riclassificato Decreto MEF del 27/03/2013  
confrontato con assestamento 2020*

*Quadro di raccordo del conto economico riclassificato  
Decreto MEF del 27/03/2013*

*Rendiconto finanziario*

*Piano degli indicatori e rapporto sui risultati*

*Conto consuntivo in termini di cassa (fascionomia)*

STATO PATRIMONIALE

INPGI - Gestione sostitutiva dell'A.G.O.  
STATO PATRIMONIALE

|                                                             | Consuntivo 2020 |                    | Consuntivo 2019 |                    | differenze          |
|-------------------------------------------------------------|-----------------|--------------------|-----------------|--------------------|---------------------|
|                                                             | parziali        | totali             | parziali        | totali             |                     |
| <b>A CREDITI VERSO SOCI PER VERSAMENTI ANCORA DOVUTI</b>    |                 | 0                  |                 | 0                  | 0                   |
| <b>B IMMOBILIZZAZIONI</b>                                   |                 | <b>845.789.639</b> |                 | <b>913.733.416</b> | <b>-67.943.777</b>  |
| <b>I - Immobilizzazioni immateriali</b>                     |                 | <b>70.393</b>      |                 | <b>171.589</b>     | <b>-101.196</b>     |
| 1 costi d'impianto e di ampliamento                         |                 | 0                  |                 | 0                  | 0                   |
| 2 costi di sviluppo                                         |                 | 0                  |                 | 54.412             | -54.412             |
| 3 diritti di brev. ind.le e diritti util.opere d'ing.       |                 | 70.393             |                 | 117.177            | -46.784             |
| 4 concessioni, licenze, marchi e diritti simili             |                 | 0                  |                 | 0                  | 0                   |
| 5 avviamento                                                |                 | 0                  |                 | 0                  | 0                   |
| 6 immobilizzazioni in corso e acconti                       |                 | 0                  |                 | 0                  | 0                   |
| 7 altre                                                     |                 | 0                  |                 | 0                  | 0                   |
| <b>II - Immobilizzazioni materiali</b>                      |                 | <b>5.307.789</b>   |                 | <b>5.345.730</b>   | <b>-37.941</b>      |
| 1 terreni e fabbricati                                      |                 |                    |                 |                    |                     |
| a) d'investimento                                           |                 | 5.179.183          |                 | 5.179.183          | 0                   |
| b) di struttura                                             |                 | 0                  |                 | 0                  | 0                   |
| - fondo ammortam.fabbricati struttura                       |                 | 0                  |                 | 0                  | 0                   |
| 2 impianti e macchinario                                    |                 | 451.144            |                 | 435.728            | 15.416              |
| - fondo ammortamento                                        |                 | 414.418            | 36.725          | 400.880            | 13.537              |
| 3 attrezzature industriali e commerciali                    |                 | 0                  |                 | 0                  | 0                   |
| - fondo ammortamento                                        |                 | 0                  | 0               | 0                  | 0                   |
| 4 altri beni                                                |                 | 2.060.118          |                 | 2.075.894          | -15.776             |
| - fondo ammortamento                                        |                 | 1.968.237          | 91.881          | 1.944.195          | 24.042              |
| 5 immobilizzazioni in corso e acconti                       |                 | 0                  |                 | 0                  | 0                   |
| <b>III - Immobilizzazioni finanziarie</b>                   |                 | <b>840.411.456</b> |                 | <b>908.216.097</b> | <b>-67.804.640</b>  |
| 1 partecipazioni in :                                       |                 |                    |                 |                    |                     |
| a) imprese controllate                                      |                 | 0                  |                 | 0                  | 0                   |
| b) imprese collegate                                        |                 | 0                  |                 | 0                  | 0                   |
| c) imprese controllanti                                     |                 | 0                  |                 | 0                  | 0                   |
| d) imprese sottoposte al controllo delle controllanti       |                 | 0                  |                 | 0                  | 0                   |
| d bis) altre imprese                                        |                 | 0                  |                 | 0                  | 0                   |
| 2 crediti :                                                 |                 |                    |                 |                    |                     |
| a) verso imprese controllate                                |                 | 0                  |                 | 0                  | 0                   |
| b) verso imprese collegate                                  |                 | 0                  |                 | 0                  | 0                   |
| c) verso controllanti                                       |                 | 0                  |                 | 0                  | 0                   |
| d) verso imprese sottoposte al controllo delle controllanti |                 | 0                  |                 | 0                  | 0                   |
| d bis) verso altri                                          |                 |                    |                 |                    |                     |
| verso mutuari                                               |                 |                    |                 |                    |                     |
| entro i 12 mesi                                             |                 | 1.278.896          |                 | 1.562.284          | -283.388            |
| oltre i 12 mesi                                             |                 | 11.405.484         | 12.684.379      | 16.084.066         | -4.678.582          |
| per prestiti                                                |                 |                    |                 |                    |                     |
| entro i 12 mesi                                             |                 | 3.117.217          |                 | 3.887.788          | -770.571            |
| oltre i 12 mesi                                             |                 | 15.865.311         | 18.982.528      | 19.822.580         | -3.957.269          |
| verso lo Stato                                              |                 |                    |                 |                    |                     |
| entro i 12 mesi                                             |                 | 0                  |                 | 0                  | 0                   |
| oltre i 12 mesi                                             |                 | 0                  | 0               | 0                  | 0                   |
| tributari                                                   |                 |                    |                 |                    |                     |
| entro i 12 mesi                                             |                 | 0                  |                 | 0                  | 0                   |
| oltre i 12 mesi                                             |                 | 0                  | 0               | 0                  | 0                   |
| altri                                                       |                 |                    |                 |                    |                     |
| entro i 12 mesi                                             |                 | 0                  |                 | 0                  | 0                   |
| oltre i 12 mesi                                             |                 | 15.708             | 15.708          | 16.508             | -800                |
| 3 altri titoli                                              |                 |                    | 808.728.841     | 866.842.871        | -58.114.030         |
| 4 strumenti finanziari derivati attivi                      |                 | 0                  |                 | 0                  | 0                   |
| <b>C ATTIVO CIRCOLANTE</b>                                  |                 | <b>462.238.796</b> |                 | <b>613.456.372</b> | <b>-151.217.576</b> |
| <b>I - Rimanenze</b>                                        |                 | <b>0</b>           |                 | <b>0</b>           | <b>0</b>            |
| 1 materie prime, sussidiarie e di consumo                   |                 | 0                  |                 | 0                  | 0                   |
| 2 prodotti in corso di lavoraz. e semilavorati              |                 | 0                  |                 | 0                  | 0                   |
| 3 lavori in corso su ordinazione                            |                 | 0                  |                 | 0                  | 0                   |
| 4 prodotti finiti e merci                                   |                 | 0                  |                 | 0                  | 0                   |

INPGI - Gestione sostitutiva dell'A.G.O.  
STATO PATRIMONIALE

|                                                                             | Consuntivo 2020 |                      | Consuntivo 2019 |                      | differenze          |
|-----------------------------------------------------------------------------|-----------------|----------------------|-----------------|----------------------|---------------------|
|                                                                             | parziali        | totali               | parziali        | totali               |                     |
| 5 acconti                                                                   |                 | 0                    |                 | 0                    | 0                   |
| <b>II - Crediti</b>                                                         |                 | <b>255.205.759</b>   |                 | <b>254.354.759</b>   | <b>851.000</b>      |
| 1 per Contributi da incassare                                               |                 |                      |                 |                      |                     |
| a) verso aziende editoriali                                                 |                 |                      |                 |                      |                     |
| entro i 12 mesi                                                             | 276.750.649     |                      | 277.972.021     |                      |                     |
| oltre i 12 mesi                                                             | 0               |                      | 0               |                      |                     |
| - fondo svalutazione crediti                                                | 115.887.687     | 160.862.962          | 111.834.278     | 166.137.743          | -5.274.781          |
| b) verso altri enti per ricongiunzioni                                      |                 |                      |                 |                      |                     |
| entro i 12 mesi                                                             | 7.843.217       |                      | 7.075.723       |                      |                     |
| oltre i 12 mesi                                                             | 0               | 7.843.217            | 0               | 7.075.723            | 767.494             |
| c) verso iscritti per ricongiunzioni                                        |                 |                      |                 |                      |                     |
| entro i 12 mesi                                                             | 2.283.701       |                      | 2.656.553       |                      |                     |
| oltre i 12 mesi                                                             | 6.436.654       | 8.720.355            | 7.357.642       | 10.014.195           | -1.293.840          |
| 2 verso imprese controllate                                                 |                 | 0                    |                 | 0                    | 0                   |
| 3 verso imprese collegate                                                   |                 | 0                    |                 | 0                    | 0                   |
| 4 verso controllanti                                                        |                 | 0                    |                 | 0                    | 0                   |
| 5 verso imprese sottoposte al controllo delle controllanti                  |                 | 0                    |                 | 0                    | 0                   |
| 5 bis) crediti tributari                                                    |                 |                      |                 |                      |                     |
| entro i 12 mesi                                                             | 6.883.519       |                      | 6.444.636       |                      |                     |
| oltre i 12 mesi                                                             | 0               | 6.883.519            | 0               | 6.444.636            | 438.883             |
| 5 ter) imposte anticipate                                                   |                 |                      |                 |                      |                     |
| entro i 12 mesi                                                             | 0               |                      | 0               |                      |                     |
| oltre i 12 mesi                                                             | 0               | 0                    | 0               | 0                    | 0                   |
| 5 quater) crediti verso altri                                               |                 |                      |                 |                      |                     |
| a) verso mutuatari                                                          |                 |                      |                 |                      |                     |
| entro i 12 mesi                                                             | 3.368.805       |                      | 3.338.418       |                      |                     |
| oltre i 12 mesi                                                             | 0               |                      | 0               |                      |                     |
| - fondo svalutazione crediti                                                | 495.789         | 2.873.017            | 495.789         | 2.842.629            | 30.388              |
| b) per prestili                                                             |                 |                      |                 |                      |                     |
| entro i 12 mesi                                                             | 1.276.835       |                      | 1.411.989       |                      |                     |
| oltre i 12 mesi                                                             | 0               | 1.276.835            | 0               | 1.411.989            | -135.154            |
| c) verso locatari                                                           |                 |                      |                 |                      |                     |
| entro i 12 mesi                                                             | 2.137.980       |                      | 2.598.164       |                      |                     |
| oltre i 12 mesi                                                             | 0               |                      | 0               |                      |                     |
| - fondo svalutazione crediti                                                | 1.205.887       | 932.093              | 1.524.927       | 1.073.237            | +141.144            |
| d) verso banche                                                             |                 |                      |                 |                      |                     |
| entro i 12 mesi                                                             | 6.206           |                      | 6.212           |                      |                     |
| oltre i 12 mesi                                                             | 0               | 6.206                | 0               | 6.212                | -5                  |
| e) verso lo Stato                                                           |                 |                      |                 |                      |                     |
| entro i 12 mesi                                                             | 29.271.823      |                      | 28.644.361      |                      |                     |
| oltre i 12 mesi                                                             | 0               | 29.271.823           | 0               | 28.644.361           | 627.462             |
| f) verso altri Enti previdenziali                                           |                 |                      |                 |                      |                     |
| entro i 12 mesi                                                             | 180.935         |                      | 120.141         |                      |                     |
| oltre i 12 mesi                                                             | 0               | 180.935              | 0               | 120.141              | 60.794              |
| g) altri crediti                                                            |                 |                      |                 |                      |                     |
| entro i 12 mesi                                                             | 36.354.796      |                      | 30.583.892      |                      |                     |
| oltre i 12 mesi                                                             | 0               | 36.354.796           | 0               | 30.583.892           | 5.770.904           |
| <b>III - Attività finanziarie</b>                                           |                 | <b>177.560.805</b>   |                 | <b>323.570.936</b>   | <b>-146.010.131</b> |
| 1 partecipazioni in imprese controllate                                     |                 | 0                    |                 | 0                    | 0                   |
| 2 partecipazioni in imprese collegate                                       |                 | 0                    |                 | 0                    | 0                   |
| 3 partecipazioni in imprese controllanti                                    |                 | 0                    |                 | 0                    | 0                   |
| 3 bis) partecipazioni in imprese sottoposte al controllo delle controllanti |                 | 0                    |                 | 0                    | 0                   |
| 4 altre partecipazioni                                                      |                 | 0                    |                 | 0                    | 0                   |
| 5 strumenti finanziari derivati attivi                                      |                 | 0                    |                 | 0                    | 0                   |
| 6 altri titoli                                                              |                 | 177.560.805          |                 | 323.570.936          | -146.010.131        |
| <b>IV - Disponibilità liquide</b>                                           |                 | <b>29.472.232</b>    |                 | <b>35.530.678</b>    | <b>-6.058.446</b>   |
| 1 depositi bancari e postali                                                |                 | 29.472.232           |                 | 35.530.678           | -6.058.446          |
| 2 assegni                                                                   |                 | 0                    |                 | 0                    | 0                   |
| 3 denaro e valori in cassa                                                  |                 | 0                    |                 | 0                    | 0                   |
| <b>D RATEI E RISCONTI</b>                                                   |                 | <b>111.711</b>       |                 | <b>122.285</b>       | <b>-10.574</b>      |
| Ratei attivi                                                                |                 | 0                    |                 | 0                    | 0                   |
| Risconti attivi                                                             |                 | 111.711              |                 | 122.285              | +10.574             |
| <b>TOTALE ATTIVO</b>                                                        |                 | <b>1.308.140.146</b> |                 | <b>1.527.312.073</b> | <b>-219.171.927</b> |

**PASSIVO**

| A        | PATRIMONIO NETTO                                                        |            | 1.160.520.972      |            | 1.402.686.943      | -242.165.971      |
|----------|-------------------------------------------------------------------------|------------|--------------------|------------|--------------------|-------------------|
|          | I - Capitale                                                            |            | 0                  |            | 0                  | 0                 |
|          | II - Riserva da sovrapprezzo delle azioni                               |            | 0                  |            | 0                  | 0                 |
|          | III - Riserve di rivalutazione                                          |            | 0                  |            | 0                  | 0                 |
|          | IV - Riserva legale IVS                                                 |            | 1.386.259.533      |            | 1.557.620.286      | -171.360.753      |
|          | V - Riserva Generale                                                    |            | 16.427.410         |            | 16.427.410         | 0                 |
|          | VI - Altre riserve, distintamente indicate                              |            | 0                  |            | 0                  | 0                 |
|          | VII - Riserva per operazioni di copertura dei flussi finanziari attesi  |            | 0                  |            | 0                  | 0                 |
|          | VIII - Utili (perdite) portati a nuovo                                  |            | 0                  |            | 0                  | 0                 |
|          | IX - Avanzo/Disavanzo di Gestione                                       |            | -242.165.971       |            | -171.360.753       | -70.805.218       |
|          | X - Riserva negativa per azioni proprie in portafoglio                  |            | 0                  |            | 0                  | 0                 |
| <b>B</b> | <b>FONDI PER RISCHI ED ONERI</b>                                        |            | <b>1.315.623</b>   |            | <b>2.446.133</b>   | <b>-1.130.510</b> |
|          | 1 per trattamento di quiescenza e obbl. simili                          |            | 1.021.746          |            | 2.058.383          | -1.036.636        |
|          | 2 per imposte, anche differite                                          |            | 0                  |            | 0                  | 0                 |
|          | 3 strumenti finanziari derivati passivi                                 |            | 0                  |            | 0                  | 0                 |
|          | 4 altri                                                                 |            | 293.877            |            | 387.751            | -93.874           |
| <b>C</b> | <b>TRATTAMENTO DI FINE RAPPORTO LAVORO SUBORDINATO</b>                  |            | <b>1.673.106</b>   |            | <b>1.747.383</b>   | <b>-74.276</b>    |
| <b>D</b> | <b>DEBITI</b>                                                           |            | <b>144.630.444</b> |            | <b>120.431.614</b> | <b>24.198.830</b> |
|          | 1 obbligazioni                                                          |            | 0                  |            | 0                  | 0                 |
|          | 2 obbligazioni convertibili                                             |            | 0                  |            | 0                  | 0                 |
|          | 3 debiti verso soci per finanziamenti                                   |            | 0                  |            | 0                  | 0                 |
|          | 4 debiti verso banche                                                   |            |                    |            |                    |                   |
|          | entro i 12 mesi                                                         | 11.550     |                    | 18.135     |                    |                   |
|          | oltre i 12 mesi                                                         | 0          | 11.550             | 0          | 18.135             | -6.585            |
|          | 5 debiti verso altri finanziatori                                       |            |                    |            |                    |                   |
|          | entro i 12 mesi                                                         | 0          |                    | 0          |                    |                   |
|          | oltre i 12 mesi                                                         | 0          | 0                  | 0          | 0                  | 0                 |
|          | 6 acconti                                                               |            |                    |            |                    |                   |
|          | entro i 12 mesi                                                         | 0          |                    | 0          |                    |                   |
|          | oltre i 12 mesi                                                         | 0          | 0                  | 0          | 0                  | 0                 |
|          | 7 debiti verso fornitori                                                |            |                    |            |                    |                   |
|          | entro i 12 mesi                                                         | 664.803    |                    | 869.832    |                    |                   |
|          | oltre i 12 mesi                                                         | 0          | 664.803            | 0          | 869.832            | -205.028          |
|          | 8 debiti rappresentati da titoli di credito                             |            | 0                  |            | 0                  | 0                 |
|          | 9 debiti verso imprese controllate                                      |            | 0                  |            | 0                  | 0                 |
|          | 10 debiti verso imprese collegate                                       |            | 0                  |            | 0                  | 0                 |
|          | 11 debiti verso controllanti                                            |            | 0                  |            | 0                  | 0                 |
|          | 11 bis) debiti verso imprese sottoposte al controllo delle controllanti |            | 0                  |            | 0                  | 0                 |
|          | 12 debiti tributari                                                     |            |                    |            |                    |                   |
|          | entro i 12 mesi                                                         | 49.814.818 |                    | 25.255.314 |                    |                   |
|          | oltre i 12 mesi                                                         | 0          | 49.814.818         | 0          | 25.255.314         | 24.559.503        |
|          | 13 debiti verso istituti di previdenza e sicurezza sociale              |            |                    |            |                    |                   |
|          | entro i 12 mesi                                                         | 3.993.051  |                    | 4.132.461  |                    |                   |
|          | oltre i 12 mesi                                                         | 0          | 3.993.051          | 0          | 4.132.461          | -139.410          |
|          | 14 altri debiti                                                         |            |                    |            |                    |                   |
|          | a) fondo contributi contrattuali                                        |            |                    |            |                    |                   |
|          | entro i 12 mesi                                                         | 3.213.590  |                    | 3.078.345  |                    |                   |
|          | oltre i 12 mesi                                                         | 0          | 3.213.590          | 0          | 3.078.345          | 135.245           |
|          | b) fondo assicurazione infortuni                                        |            |                    |            |                    |                   |
|          | entro i 12 mesi                                                         | 14.762.703 |                    | 13.550.456 |                    |                   |
|          | oltre i 12 mesi                                                         | 0          | 14.762.703         | 0          | 13.550.456         | 1.212.246         |
|          | c) fondo contrattuale per finalità sociali                              |            |                    |            |                    |                   |
|          | entro i 12 mesi                                                         | 61.216.316 |                    | 60.764.481 |                    |                   |
|          | oltre i 12 mesi                                                         | 0          | 61.216.316         | 0          | 60.764.481         | 451.834           |
|          | d) fondo di perequazione                                                |            |                    |            |                    |                   |

INPGI - Gestione sostitutiva dell'A.G.O.  
STATO PATRIMONIALE

|                                             | Consuntivo 2020 |                      | Consuntivo 2019 |                      | differenze          |
|---------------------------------------------|-----------------|----------------------|-----------------|----------------------|---------------------|
|                                             | parziali        | totali               | parziali        | totali               |                     |
| entro i 12 mesi                             | 720.877         |                      | 999.159         |                      |                     |
| oltre i 12 mesi                             | 0               | 720.877              | 0               | 999.159              | -278.282            |
| e) verso aziende editoriali                 |                 |                      |                 |                      |                     |
| entro i 12 mesi                             | 26.433          |                      | 8.467           |                      |                     |
| oltre i 12 mesi                             | 0               | 26.433               | 0               | 8.467                | 17.965              |
| <b>f) debiti verso iscritti</b>             |                 |                      |                 |                      |                     |
| entro i 12 mesi                             | 540.921         |                      | 1.019.944       |                      |                     |
| oltre i 12 mesi                             | 0               | 540.921              | 0               | 1.019.944            | -479.023            |
| g) verso locatori                           |                 |                      |                 |                      |                     |
| entro i 12 mesi                             | 1.237           |                      | 4.237           |                      |                     |
| oltre i 12 mesi                             | 0               | 1.237                | 0               | 4.237                | -3.000              |
| h) verso beneficiari per finanziamenti      |                 |                      |                 |                      |                     |
| entro i 12 mesi                             | 5.958           |                      | 5.499           |                      |                     |
| oltre i 12 mesi                             | 0               | 5.958                | 0               | 5.499                | 459                 |
| <b>l) debiti verso personale dipendente</b> |                 |                      |                 |                      |                     |
| entro i 12 mesi                             | 2.003.342       |                      | 2.598.894       |                      |                     |
| oltre i 12 mesi                             | 0               | 2.003.342            | 0               | 2.598.894            | -595.552            |
| l) verso Stato                              |                 |                      |                 |                      |                     |
| entro i 12 mesi                             | 9.440           |                      | 8.170           |                      |                     |
| oltre i 12 mesi                             | 0               | 9.440                | 0               | 8.170                | 1.270               |
| m) contributi da ripartire e accertare      |                 |                      |                 |                      |                     |
| entro i 12 mesi                             | 5.343.376       |                      | 5.865.600       |                      |                     |
| oltre i 12 mesi                             | 0               | 5.343.376            | 0               | 5.865.600            | -522.224            |
| n) altri debiti                             |                 |                      |                 |                      |                     |
| entro i 12 mesi                             | 2.302.029       |                      | 2.252.617       |                      |                     |
| oltre i 12 mesi                             | 0               | 2.302.029            | 0               | 2.252.617            | 49.412              |
| <b>E RATEI E RISCONTI</b>                   |                 | 0                    |                 | 0                    | 0                   |
| Ratei passivi                               |                 | 0                    |                 | 0                    | 0                   |
| Risconti passivi                            |                 | 0                    |                 | 0                    | 0                   |
| <b>TOTALE PASSIVO</b>                       |                 | <b>1.308.140.146</b> |                 | <b>1.527.312.073</b> | <b>-219.171.927</b> |



CONTO ECONOMICO GESTIONALE

| CONTO ECONOMICO                                                | Consuntivo<br>2020 | Consuntivo<br>2019 | Scostamento<br>consuntivo<br>2020/2019 |
|----------------------------------------------------------------|--------------------|--------------------|----------------------------------------|
| <b>GESTIONE PREVIDENZIALE ED ASSISTENZIALE</b>                 |                    |                    |                                        |
| <b>RICAVI</b>                                                  |                    |                    |                                        |
| <b>1 CONTRIBUTI OBBLIGATORI</b>                                |                    |                    |                                        |
| <b>Contributi dell'anno</b>                                    |                    |                    |                                        |
| Contributi Assicurazioni Sociali Obbligatorie - IVS            | 328.075.105        | 337.390.649        | -9.315.545                             |
| Contributi Assicurazioni Sociali Obbligatorie - Disoccupazione | 15.612.764         | 16.200.154         | -587.390                               |
| Contributi assegni familiari                                   | 461.407            | 475.815            | -14.408                                |
| Contributi assicurazione infortuni                             | 2.143.290          | 2.179.794          | -36.504                                |
| Contributi mobilità                                            | 0                  | 0                  | 0                                      |
| Contributo ammortizzatori sociali                              | 4.838.004          | 5.077.107          | -239.103                               |
| Contributi fondo garanzia indennità anzianità                  | 505.107            | 496.854            | 8.254                                  |
| Contributi di solidarietà                                      | 2.438.788          | 2.532.310          | -93.522                                |
| Quote indennità mobilità a carico datori di lavoro             | 0                  | 0                  | 0                                      |
| Contributi addizionali cigs a carico dei datori di lavoro      | 1.821.102          | 1.679.592          | 141.510                                |
| <b>Totale contributi dell'anno</b>                             | <b>355.895.567</b> | <b>366.032.275</b> | <b>-10.136.709</b>                     |
| <b>Contributi anni precedenti</b>                              |                    |                    |                                        |
| Contributi Assicurazioni Sociali Obbligatorie - IVS            | 6.040.709          | 11.733.727         | -5.693.018                             |
| Contributi Assicurazioni Sociali Obbligatorie - Disoccupazione | 278.954            | 513.406            | -234.452                               |
| Contributi assegni familiari                                   | 6.335              | 14.326             | -7.992                                 |
| Contributi assicurazione infortuni                             | 61.570             | 111.698            | -50.128                                |
| Contributi mobilità                                            | 3.372              | 11.702             | -8.330                                 |
| Contributo ammortizzatori sociali                              | 46.159             | 90.547             | -44.388                                |
| Contributi fondo garanzia indennità anzianità                  | 27.783             | 53.013             | -25.230                                |
| Contributi di solidarietà                                      | 14.900             | 38.359             | -23.459                                |
| Quote indennità mobilità a carico datori di lavoro             | 0                  | 0                  | 0                                      |
| Contributi addizionali cigs a carico dei datori di lavoro      | 1.284              | 131                | 1.153                                  |
| <b>Totale contributi anni precedenti</b>                       | <b>6.481.065</b>   | <b>12.566.908</b>  | <b>-6.085.843</b>                      |
| <b>TOTALE CONTRIBUTI OBBLIGATORI</b>                           | <b>362.376.631</b> | <b>378.599.183</b> | <b>-16.222.552</b>                     |
| <b>2 CONTRIBUTI NON OBBLIGATORI</b>                            |                    |                    |                                        |
| Contributi prosecuzione volontaria                             | 572.459            | 530.349            | 42.110                                 |
| Riscatto periodi contributivi                                  | 536.645            | 979.182            | -442.537                               |
| Ricongiungimenti periodi assicurativi non obbligatori          | 5.381.584          | 9.708.744          | -4.327.160                             |
| <b>TOTALE CONTRIBUTI NON OBBLIGATORI</b>                       | <b>6.490.688</b>   | <b>11.218.275</b>  | <b>-4.727.588</b>                      |
| <b>3 SANZIONI ED INTERESSI</b>                                 |                    |                    |                                        |
| Sanzioni civili e interessi risarcitori                        | 3.419.566          | 5.136.180          | -1.716.614                             |
| <b>TOTALE SANZIONI ED INTERESSI</b>                            | <b>3.419.566</b>   | <b>5.136.180</b>   | <b>-1.716.614</b>                      |
| <b>4 ALTRI RICAVI</b>                                          |                    |                    |                                        |
| Recuperi previdenziali ed assistenziali                        | 2.280.742          | 7.296.621          | -5.015.879                             |
| Recuperi infortuni e prestazioni integrative                   | 346.433            | 206.098            | 140.335                                |
| <b>TOTALE ALTRI RICAVI</b>                                     | <b>2.627.175</b>   | <b>7.502.719</b>   | <b>-4.875.544</b>                      |
| <b>5 UTILIZZO FONDI E RIEQUILIBRIO GESTIONI</b>                |                    |                    |                                        |
| Copertura infortuni                                            | 0                  | 0                  | 0                                      |
| Copertura trattamento fine rapporto                            | 1.036.636          | 1.450.582          | -413.946                               |
| Copertura indennizzi                                           | 0                  | 0                  | 0                                      |
| <b>TOTALE UTILIZZO FONDI</b>                                   | <b>1.036.636</b>   | <b>1.450.582</b>   | <b>-413.946</b>                        |
| <b>TOTALE RICAVI GESTIONE PREVIDENZIALE ED ASSISTENZIALE</b>   | <b>375.950.696</b> | <b>403.906.940</b> | <b>-27.956.244</b>                     |

## INPGI - Gestione sostitutiva dell'A.G.O.

| CONTO ECONOMICO                                              | Consuntivo<br>2020  | Consuntivo<br>2019  | Scostamento<br>consuntivo<br>2020/2019 |
|--------------------------------------------------------------|---------------------|---------------------|----------------------------------------|
| <b>COSTI</b>                                                 |                     |                     |                                        |
| <b>1 PRESTAZIONI OBBLIGATORIE</b>                            |                     |                     |                                        |
| <b>Pensioni</b>                                              |                     |                     |                                        |
| Pensioni invalidità, vecchiaia e superstiti                  | 545.624.234         | 535.944.019         | <b>9.680.215</b>                       |
| Liquidazione in capitale                                     | 238.919             | 356.288             | <b>-117.369</b>                        |
| Pensioni non contributive                                    | 64.610              | 72.440              | <b>-7.830</b>                          |
| <b>Totale pensioni</b>                                       | <b>545.927.763</b>  | <b>536.372.747</b>  | <b>9.555.016</b>                       |
| <b>Assegni</b>                                               |                     |                     |                                        |
| Assegni familiari giornalieri attivi                         | 693.436             | 791.948             | <b>-98.513</b>                         |
| Assegni familiari pensionati                                 | 19.720              | 7.543               | <b>12.177</b>                          |
| Assegni familiari disoccupati                                | 42.619              | 47.918              | <b>-5.299</b>                          |
| <b>Totale assegni</b>                                        | <b>755.775</b>      | <b>847.409</b>      | <b>-91.635</b>                         |
| <b>Indennizzi</b>                                            |                     |                     |                                        |
| Trattamenti disoccupazione                                   | 5.539.248           | 7.875.608           | <b>-2.336.360</b>                      |
| Trattamento tubercolosi                                      | 0                   | 0                   | <b>0</b>                               |
| Gestione infortuni                                           | 1.030.725           | 1.498.943           | <b>-468.218</b>                        |
| Trattamento fine rapporto                                    | 1.771.473           | 2.174.622           | <b>-403.149</b>                        |
| Assegni temporanei di inabilità                              | 0                   | 0                   | <b>0</b>                               |
| Assegni per cassa integrazione                               | 718.113             | 1.671.459           | <b>-953.346</b>                        |
| Indennità cassa integrazione per contratti di solidarietà    | 3.399.945           | 3.987.247           | <b>-587.303</b>                        |
| Indennità di mobilità                                        | 15.542              | 20.285              | <b>-4.743</b>                          |
| <b>Totale indennizzi</b>                                     | <b>12.475.045</b>   | <b>17.228.164</b>   | <b>-4.753.119</b>                      |
| <b>TOTALE PRESTAZIONI OBBLIGATORIE</b>                       | <b>559.158.583</b>  | <b>554.448.320</b>  | <b>4.710.263</b>                       |
| <b>2 PRESTAZIONI NON OBBLIGATORIE</b>                        |                     |                     |                                        |
| Sovvenzioni assistenziali varie                              | 12.000              | 28.000              | <b>-16.000</b>                         |
| Assegni "Una-Tantum" ai superstiti                           | 0                   | 0                   | <b>0</b>                               |
| Assegni di superinvalidità                                   | 853.770             | 989.116             | <b>-135.346</b>                        |
| Accertamenti sanitari per superinvalidità                    | 14.438              | 28.879              | <b>-14.442</b>                         |
| Casse di riposo per i pensionati                             | 291.877             | 327.062             | <b>-35.184</b>                         |
| <b>TOTALE PRESTAZIONI NON OBBLIGATORIE</b>                   | <b>1.172.084</b>    | <b>1.373.057</b>    | <b>-200.972</b>                        |
| <b>TOTALE PRESTAZIONI</b>                                    | <b>560.330.667</b>  | <b>555.821.377</b>  | <b>4.509.290</b>                       |
| <b>3 ALTRI COSTI</b>                                         |                     |                     |                                        |
| Trasferimento contributi                                     | 2.111.973           | 1.059.580           | <b>1.052.393</b>                       |
| Gestione fondo Infortuni                                     | 1.387.646           | 845.158             | <b>542.488</b>                         |
| Altre uscite                                                 | 528.352             | 254.639             | <b>273.713</b>                         |
| <b>TOTALE ALTRI COSTI</b>                                    | <b>4.027.971</b>    | <b>2.159.377</b>    | <b>1.868.593</b>                       |
| <b>TOTALE COSTI GESTIONE PREVIDENZIALE ED ASSISTENZIALE</b>  | <b>564.358.638</b>  | <b>557.980.754</b>  | <b>6.377.884</b>                       |
| <b>RISULTATO GESTIONE PREVIDENZIALE ED ASSISTENZIALE (A)</b> | <b>-188.407.941</b> | <b>-154.073.814</b> | <b>-34.334.128</b>                     |

| CONTO ECONOMICO              |                                                       | Consuntivo<br>2020 | Consuntivo<br>2019 | Scostamento<br>consuntivo<br>2020/2019 |
|------------------------------|-------------------------------------------------------|--------------------|--------------------|----------------------------------------|
| <b>GESTIONE PATRIMONIALE</b> |                                                       |                    |                    |                                        |
| <b>PROVENTI</b>              |                                                       |                    |                    |                                        |
| <b>1</b>                     | <b>PROVENTI GESTIONE IMMOBILIARE</b>                  |                    |                    |                                        |
|                              | Affitti di Immobili                                   | 65.739             | 180.844            | -115.105                               |
|                              | Recupero spese gestione Immobili                      | 100.314            | 173.710            | -73.396                                |
|                              | Interessi di mora e rateizzo                          | 11.415             | 24.177             | -12.761                                |
|                              | Altri proventi e plusvalenze cessione immobili        | 857                | 1.111.467          | -1.110.610                             |
|                              | <b>TOTALE PROVENTI GESTIONE IMMOBILIARE</b>           | <b>178.325</b>     | <b>1.490.197</b>   | <b>-1.311.872</b>                      |
| <b>2</b>                     | <b>PROVENTI SU FINANZIAMENTI</b>                      |                    |                    |                                        |
|                              | <b>Finanziamenti di Mutui</b>                         |                    |                    |                                        |
|                              | Interessi attivi su mutui                             | 705.683            | 913.365            | -207.681                               |
|                              | Recupero spese concessione mutui                      | 472                | 549                | -77                                    |
|                              | Interessi di mora e rateizzo                          | 49.898             | 22.592             | 27.306                                 |
|                              | <b>Totale proventi su finanziamenti di Mutui</b>      | <b>756.053</b>     | <b>936.505</b>     | <b>-180.452</b>                        |
|                              | <b>Finanziamenti di Prestiti</b>                      |                    |                    |                                        |
|                              | Interessi attivi su prestiti                          | 1.169.430          | 1.363.650          | -194.220                               |
|                              | Interessi di mora e rateizzo                          | 4.679              | 13.463             | -8.784                                 |
|                              | <b>Totale proventi su finanziamenti di Prestiti</b>   | <b>1.174.109</b>   | <b>1.377.113</b>   | <b>-203.004</b>                        |
|                              | <b>Altri proventi su finanziamenti</b>                |                    |                    |                                        |
|                              | Altri proventi                                        | 0                  | 0                  | 0                                      |
|                              | <b>Totale altri proventi su finanziamenti</b>         | <b>0</b>           | <b>0</b>           | <b>0</b>                               |
|                              | <b>TOTALE PROVENTI SU FINANZIAMENTI</b>               | <b>1.930.161</b>   | <b>2.313.618</b>   | <b>-383.456</b>                        |
| <b>3</b>                     | <b>PROVENTI FINANZIARI</b>                            |                    |                    |                                        |
|                              | <b>Proventi gestione Mobiliare</b>                    |                    |                    |                                        |
|                              | Utili da negoziazioni e proventi da cambi             | 6.325.200          | 46.951.443         | -40.626.244                            |
|                              | Altri proventi                                        | 0                  | 0                  | 0                                      |
|                              | <b>Totale proventi gestione Mobiliare</b>             | <b>6.325.200</b>   | <b>46.951.443</b>  | <b>-40.626.244</b>                     |
|                              | <b>Altri proventi Finanziari</b>                      |                    |                    |                                        |
|                              | Interessi attivi su depositi e conti correnti         | 2.708              | 2.690              | 18                                     |
|                              | Altri proventi                                        | 0                  | 0                  | 0                                      |
|                              | <b>Totale altri proventi Finanziari</b>               | <b>2.708</b>       | <b>2.690</b>       | <b>18</b>                              |
|                              | <b>TOTALE PROVENTI FINANZIARI</b>                     | <b>6.327.908</b>   | <b>46.954.133</b>  | <b>-40.626.225</b>                     |
|                              | <b>TOTALE PROVENTI GESTIONE PATRIMONIALE</b>          | <b>8.436.394</b>   | <b>50.757.948</b>  | <b>-42.321.554</b>                     |
| <b>ONERI</b>                 |                                                       |                    |                    |                                        |
| <b>1</b>                     | <b>ONERI GESTIONE IMMOBILIARE</b>                     |                    |                    |                                        |
|                              | Oneri gestione immobiliare                            | 99.751             | 209.460            | -109.709                               |
|                              | Spese condominiali a carico inquilini                 | 9.790              | 21.324             | -11.534                                |
|                              | Spese per il personale portierato                     | 7.036              | 30.213             | -23.176                                |
|                              | Spese per la conservazione del patrimonio immobiliare | 68.135             | 134.562            | -66.427                                |
|                              | Oneri tributari della gestione immobiliare            | 30.966             | 28.932             | 2.033                                  |
|                              | Altri oneri e minusvalenze cessione immobili          | 0                  | 151.331            | -151.331                               |
|                              | <b>TOTALE ONERI GESTIONE IMMOBILIARE</b>              | <b>215.678</b>     | <b>575.822</b>     | <b>-360.145</b>                        |
| <b>2</b>                     | <b>ONERI SU FINANZIAMENTI</b>                         |                    |                    |                                        |
|                              | Oneri per la concessione di mutui                     | 0                  | 0                  | 0                                      |
|                              | Altri oneri                                           | 0                  | 0                  | 0                                      |
|                              | <b>TOTALE ONERI SU FINANZIAMENTI</b>                  | <b>0</b>           | <b>0</b>           | <b>0</b>                               |

## INPGI - Gestione sostitutiva dell'A.G.O.

| CONTO ECONOMICO |                                            | Consuntivo<br>2020 | Consuntivo<br>2019 | Scostamento<br>consuntivo<br>2020/2019 |
|-----------------|--------------------------------------------|--------------------|--------------------|----------------------------------------|
| <b>3</b>        | <b>ONERI FINANZIARI</b>                    |                    |                    |                                        |
|                 | <b>Oneri gestione Mobiliare</b>            |                    |                    |                                        |
|                 | Perdite da negoziazioni ed oneri da cambi  | 96.611             | 74.620             | 21.991                                 |
|                 | Spese e commissioni                        | 54.695             | 147.046            | -92.351                                |
|                 | Oneri tributarî della gestione mobiliare   | 1.470.017          | 3.744.235          | -2.274.219                             |
|                 | Altri oneri                                | 0                  | 30.000             | -30.000                                |
|                 | <b>Totale oneri gestione Mobiliare</b>     | <b>1.621.323</b>   | <b>3.995.901</b>   | <b>-2.374.578</b>                      |
|                 | <b>TOTALE ONERI FINANZIARI</b>             | <b>1.621.323</b>   | <b>3.995.901</b>   | <b>-2.374.578</b>                      |
|                 | <b>TOTALE ONERI GESTIONE PATRIMONIALE</b>  | <b>1.837.001</b>   | <b>4.571.724</b>   | <b>-2.734.723</b>                      |
|                 | <b>RISULTATO GESTIONE PATRIMONIALE (B)</b> | <b>6.599.393</b>   | <b>46.186.224</b>  | <b>-39.586.831</b>                     |

| COSTI DI STRUTTURA |                                                              |                   |                   |                |
|--------------------|--------------------------------------------------------------|-------------------|-------------------|----------------|
| <b>1</b>           | <b>ORGANI DELL'ENTE</b>                                      |                   |                   |                |
|                    | Compensi ed Indennità agli Organi Collegiali                 | 628.704           | 606.827           | 21.877         |
|                    | Compensi ed indennità al Collegio Sindacale                  | 234.543           | 236.466           | -1.923         |
|                    | Rimborsi spese Organi Collegiali e Collegio Sindacale        | 100.418           | 197.400           | -96.981        |
|                    | Spese di funzionamento commissioni                           | 8.894             | 6.334             | 2.560          |
|                    | Spese di rappresentanza                                      | 2.165             | 7.024             | -4.860         |
|                    | Elezioni organi statutarî                                    | 270.467           | 0                 | 270.467        |
|                    | Oneri previdenziali ed assistenziali                         | 74.789            | 69.377            | 5.412          |
|                    | <b>TOTALE COSTI ORGANI DELL'ENTE</b>                         | <b>1.319.981</b>  | <b>1.123.429</b>  | <b>196.552</b> |
| <b>2</b>           | <b>PERSONALE</b>                                             |                   |                   |                |
|                    | <b>Personale di struttura</b>                                |                   |                   |                |
|                    | Stipendi ed altri assegni fissi al personale                 | 10.808.461        | 10.702.947        | 105.514        |
|                    | Straordinari                                                 | 70.219            | 81.805            | -11.586        |
|                    | Indennità e rimborso spese trasporto per missioni            | 74.758            | 255.758           | -181.001       |
|                    | Oneri previdenziali e assistenziali                          | 3.002.091         | 2.965.183         | 36.908         |
|                    | Accantonamento trattamenti di quiescenza                     | 496.737           | 430.227           | 66.510         |
|                    | Corsi di formazione                                          | 870               | 6.045             | -5.175         |
|                    | Interventi assistenziali per il personale                    | 358.075           | 367.120           | -9.045         |
|                    | Altre spese del personale                                    | 266.087           | 283.636           | -17.549        |
|                    | Trattamento fine rapporto                                    | 882.229           | 834.797           | 47.432         |
|                    | <b>Totale costi del personale di struttura</b>               | <b>15.959.526</b> | <b>15.927.518</b> | <b>32.008</b>  |
|                    | <b>Personale gestione commerciale</b>                        |                   |                   |                |
|                    | Stipendi ed altri assegni fissi al personale                 | 490.100           | 535.229           | -45.129        |
|                    | Straordinari                                                 | 34                | 678               | -644           |
|                    | Indennità e rimborso spese trasporto per missioni            | 1.916             | 753               | 1.163          |
|                    | Oneri previdenziali e assistenziali                          | 145.076           | 148.785           | -3.709         |
|                    | Accantonamento trattamenti quiescenza                        | 18.262            | 19.034            | -772           |
|                    | Corsi di formazione                                          | 0                 | 0                 | 0              |
|                    | Interventi assistenziali per il personale                    | 13.098            | 15.523            | -2.426         |
|                    | Altre spese del personale                                    | 9.146             | 11.118            | -1.972         |
|                    | Trattamento fine rapporto                                    | 40.244            | 44.565            | -4.321         |
|                    | <b>Totale costi del personale della gestione commerciale</b> | <b>717.877</b>    | <b>775.685</b>    | <b>-57.808</b> |
|                    | <b>Altri costi del personale</b>                             |                   |                   |                |
|                    | Incentivi all'esodo e transazioni                            | 156.404           | 85.000            | 71.404         |
|                    | <b>Totale altri costi del personale</b>                      | <b>156.404</b>    | <b>85.000</b>     | <b>71.404</b>  |
|                    | <b>TOTALE COSTI DEL PERSONALE</b>                            | <b>16.833.808</b> | <b>16.788.203</b> | <b>45.605</b>  |

## INPGI - Gestione sostitutiva dell'A.G.O.

| CONTO ECONOMICO |                                                              | Consuntivo<br>2020 | Consuntivo<br>2019 | Scostamento<br>consuntivo<br>2020/2019 |
|-----------------|--------------------------------------------------------------|--------------------|--------------------|----------------------------------------|
| <b>3</b>        | <b>BENI E SERVIZI</b>                                        |                    |                    |                                        |
|                 | Cancelleria e materiale di consumo                           | 90.598             | 92.286             | -1.689                                 |
|                 | Manutenzione ed assistenza all'rezz. tecniche e informatiche | 333.754            | 376.562            | -42.808                                |
|                 | Manutenzione e riparazione locali ed impianti                | 84.713             | 224.078            | -139.365                               |
|                 | Fitto locali                                                 | 194.438            | 248.184            | -53.746                                |
|                 | Utenze e spese di funzionamento sedi                         | 521.271            | 640.085            | -118.814                               |
|                 | Premi di assicurazione                                       | 100.444            | 112.908            | -12.464                                |
|                 | Godimento di beni di terzi                                   | 25.381             | 51.471             | -26.090                                |
|                 | Spese postali e telematiche                                  | 118.456            | 97.211             | 21.245                                 |
|                 | Costi delle autoveature                                      | 23.027             | 24.068             | -1.040                                 |
|                 | Consulenze legali, fiscali, previdenziali ed attuariali      | 253.448            | 142.566            | 110.882                                |
|                 | Consulenze tecniche                                          | 958                | 2.363              | -1.405                                 |
|                 | Altre consulenze                                             | 120.243            | 120.243            | 0                                      |
|                 | Revisione e certificazione bilancio                          | 51.939             | 51.839             | 100                                    |
|                 | Spese notarili                                               | 4.563              | 682                | 3.881                                  |
|                 | Altre spese per l'acquisizione di beni e servizi             | 264.917            | 258.412            | 6.504                                  |
|                 | <b>TOTALE COSTI BENI E SERVIZI</b>                           | <b>2.188.151</b>   | <b>2.442.958</b>   | <b>-254.807</b>                        |
| <b>4</b>        | <b>SERVIZI DELLE ASSOCIAZIONI STAMPA</b>                     |                    |                    |                                        |
|                 | Costi per servizi resi dalle associazioni di stampa          | 2.470.294          | 2.470.294          | 0                                      |
|                 | <b>TOTALE SERVIZI DELLE ASSOCIAZIONI STAMPA</b>              | <b>2.470.294</b>   | <b>2.470.294</b>   | <b>0</b>                               |
| <b>5</b>        | <b>ALTRI COSTI</b>                                           |                    |                    |                                        |
|                 | Spese legali                                                 | 593.865            | 1.045.391          | -451.525                               |
|                 | Altre spese                                                  | 0                  | 0                  | 0                                      |
|                 | <b>TOTALE ALTRI COSTI</b>                                    | <b>593.865</b>     | <b>1.045.391</b>   | <b>-451.525</b>                        |
| <b>6</b>        | <b>ONERI FINANZIARI</b>                                      |                    |                    |                                        |
|                 | Spese per commissioni ed interessi bancari e postali         | 79.072             | 63.514             | 15.558                                 |
|                 | Interessi vari                                               | 0                  | 0                  | 0                                      |
|                 | Altri oneri                                                  | 62.375             | 61.376             | 999                                    |
|                 | <b>TOTALE ONERI FINANZIARI</b>                               | <b>141.447</b>     | <b>124.890</b>     | <b>16.557</b>                          |
| <b>7</b>        | <b>AMMORTAMENTI</b>                                          |                    |                    |                                        |
|                 | Ammortamento immobilizzazioni immateriali                    | 113.075            | 213.978            | -100.903                               |
|                 | Ammortamento immobilizzazioni materiali                      | 57.526             | 69.616             | -12.089                                |
|                 | <b>TOTALE AMMORTAMENTI</b>                                   | <b>170.602</b>     | <b>283.594</b>     | <b>-112.992</b>                        |
|                 | <b>TOTALE COSTI DI STRUTTURA (C)</b>                         | <b>23.718.149</b>  | <b>24.278.760</b>  | <b>-560.611</b>                        |
|                 | <b>ALTRI PROVENTI E ONERI</b>                                |                    |                    |                                        |
| <b>1</b>        | <b>ALTRI PROVENTI</b>                                        |                    |                    |                                        |
|                 | Recupero spese legali                                        | 563.688            | 330.804            | 232.883                                |
|                 | Recupero spese generali di amministrazione                   | 261.790            | 276.700            | -14.910                                |
|                 | Riaddebito costi alla Gestione Separata                      | 9.680.269          | 4.381.077          | 5.299.192                              |
|                 | Proventi Allivita' Commerciale                               | 1.557.069          | 1.553.265          | 3.804                                  |
|                 | Altri proventi e recuperi vari                               | 14.031             | 28.708             | -14.677                                |
|                 | <b>TOTALE ALTRI PROVENTI</b>                                 | <b>12.076.847</b>  | <b>6.570.555</b>   | <b>5.506.292</b>                       |

INPGI - Gestione sostitutiva dell'A.G.O.

| CONTO ECONOMICO                                                               |  | Consuntivo<br>2020  | Consuntivo<br>2019  | Scostamento<br>consuntivo<br>2020/2019 |
|-------------------------------------------------------------------------------|--|---------------------|---------------------|----------------------------------------|
| <b>2 ALTRI ONERI</b>                                                          |  |                     |                     |                                        |
| Imposte, tasse e tributi vari                                                 |  | 60.844              | 148.198             | -87.353                                |
| Altri oneri                                                                   |  | 63.152              | 488.047             | -424.895                               |
| <b>TOTALE ALTRI ONERI</b>                                                     |  | <b>123.997</b>      | <b>636.245</b>      | <b>-512.248</b>                        |
| <b>DIFFERENZA TRA ALTRI PROVENTI ED ONERI (D)</b>                             |  | <b>11.952.850</b>   | <b>5.934.311</b>    | <b>6.018.540</b>                       |
| <b>SVALUTAZIONI E RETTIFICHE DI VALORE DI ATTIVITA' E PASSIV. FINANZIARIE</b> |  |                     |                     |                                        |
| <b>1 RIVALUTAZIONI</b>                                                        |  |                     |                     |                                        |
| Rivalutazione titoli e strumenti derivati                                     |  | 0                   | 0                   | 0                                      |
| <b>TOTALE RIVALUTAZIONI</b>                                                   |  | <b>0</b>            | <b>0</b>            | <b>0</b>                               |
| <b>2 SVALUTAZIONI</b>                                                         |  |                     |                     |                                        |
| Svalutazione crediti                                                          |  | 10.237.926          | 6.522.164           | 3.715.762                              |
| Svalutazione titoli e strumenti derivati                                      |  | 12.127.427          | 37.550.478          | -25.423.052                            |
| <b>TOTALE SVALUTAZIONI</b>                                                    |  | <b>22.365.353</b>   | <b>44.072.643</b>   | <b>-21.707.290</b>                     |
| <b>SALDO SVALUTAZ. E RETTIFICHE DI VALORE ATTIV.PASS.FINANZ. (E)</b>          |  | <b>-22.365.353</b>  | <b>-44.072.643</b>  | <b>21.707.290</b>                      |
| <b>IMPOSTE DELL'ESERCIZIO</b>                                                 |  |                     |                     |                                        |
| <b>1 IMPOSTE SUL REDDITO D'ESERCIZIO</b>                                      |  |                     |                     |                                        |
| Imposte correnti sul reddito d'esercizio                                      |  | 1.355.687           | 1.056.071           | 299.616                                |
| Imposte esercizi precedenti                                                   |  | 24.871.084          | 0                   | 24.871.084                             |
| <b>TOTALE IMPOSTE DELL'ESERCIZIO (F)</b>                                      |  | <b>26.226.771</b>   | <b>1.056.071</b>    | <b>25.170.700</b>                      |
| <b>AVANZO (DISAVANZO) DI GESTIONE (A+B-C+D+E-F)</b>                           |  | <b>-242.165.971</b> | <b>-171.360.753</b> | <b>-70.805.218</b>                     |

CONTO ECONOMICO  
CONFRONTATO CON ASSESTAMENTO 2020



## INPGI - Gestione sostitutiva dell'A.G.O.

## CONTO ECONOMICO

|                                                                | Consuntivo<br>2020 | Assestamento<br>2020 | Scostamento<br>cons/assest<br>2020 |
|----------------------------------------------------------------|--------------------|----------------------|------------------------------------|
| <b>GESTIONE PREVIDENZIALE ED ASSISTENZIALE</b>                 |                    |                      |                                    |
| <b>RICAVI</b>                                                  |                    |                      |                                    |
| <b>1 CONTRIBUTI OBBLIGATORI</b>                                |                    |                      |                                    |
| <b>Contributi dell'anno</b>                                    |                    |                      |                                    |
| Contributi Assicurazioni Sociali Obbligatorie - IVS            | 328.075.105        | 322.000.000          | <b>6.075.105</b>                   |
| Contributi Assicurazioni Sociali Obbligatorie - Disoccupazione | 15.612.764         | 16.000.000           | <b>-387.236</b>                    |
| Contributi assegni familiari                                   | 461.407            | 500.000              | <b>-38.593</b>                     |
| Contributi assicurazione infortuni                             | 2.143.290          | 2.100.000            | <b>43.290</b>                      |
| Contributi mobilità                                            | 0                  | 0                    | <b>0</b>                           |
| Contributo ammortizzatori sociali                              | 4.838.004          | 5.100.000            | <b>-261.996</b>                    |
| Contributi fondo garanzia indennità anzianità                  | 505.107            | 450.000              | <b>55.107</b>                      |
| Contributi di solidarietà                                      | 2.438.788          | 2.500.000            | <b>-61.212</b>                     |
| Quote indennità mobilità a carico datori di lavoro             | 0                  | 0                    | <b>0</b>                           |
| Contributi addizionali cigs a carico dei datori di lavoro      | 1.821.102          | 1.700.000            | <b>121.102</b>                     |
| <b>Totale contributi dell'anno</b>                             | <b>355.895.567</b> | <b>350.350.000</b>   | <b>5.545.567</b>                   |
| <b>Contributi anni precedenti</b>                              |                    |                      |                                    |
| Contributi Assicurazioni Sociali Obbligatorie - IVS            | 6.040.709          | 6.000.000            | <b>40.709</b>                      |
| Contributi Assicurazioni Sociali Obbligatorie - Disoccupazione | 278.954            | 300.000              | <b>-21.046</b>                     |
| Contributi assegni familiari                                   | 6.335              | 10.000               | <b>-3.665</b>                      |
| Contributi assicurazione infortuni                             | 61.570             | 50.000               | <b>11.570</b>                      |
| Contributi mobilità                                            | 3.372              | 10.000               | <b>-6.628</b>                      |
| Contributo ammortizzatori sociali                              | 46.159             | 50.000               | <b>-3.841</b>                      |
| Contributi fondo garanzia indennità anzianità                  | 27.783             | 30.000               | <b>-2.217</b>                      |
| Contributi di solidarietà                                      | 14.900             | 10.000               | <b>4.900</b>                       |
| Quote indennità mobilità a carico datori di lavoro             | 0                  | 0                    | <b>0</b>                           |
| Contributi addizionali cigs a carico dei datori di lavoro      | 1.284              | 10.000               | <b>-8.716</b>                      |
| <b>Totale contributi anni precedenti</b>                       | <b>6.481.065</b>   | <b>6.470.000</b>     | <b>11.065</b>                      |
| <b>TOTALE CONTRIBUTI OBBLIGATORI</b>                           | <b>362.376.631</b> | <b>356.820.000</b>   | <b>5.556.631</b>                   |
| <b>2 CONTRIBUTI NON OBBLIGATORI</b>                            |                    |                      |                                    |
| Contributi prosecuzione volontaria                             | 572.459            | 500.000              | <b>72.459</b>                      |
| Riscatto periodi contributivi                                  | 536.645            | 1.000.000            | <b>-463.355</b>                    |
| Ricongiungimenti periodi assicurativi non obbligatori          | 5.381.584          | 6.000.000            | <b>-618.416</b>                    |
| <b>TOTALE CONTRIBUTI NON OBBLIGATORI</b>                       | <b>6.490.688</b>   | <b>7.500.000</b>     | <b>-1.009.312</b>                  |
| <b>3 SANZIONI ED INTERESSI</b>                                 |                    |                      |                                    |
| Sanzioni civili e Interessi risarcitori                        | 3.419.566          | 3.080.100            | <b>339.466</b>                     |
| <b>TOTALE SANZIONI ED INTERESSI</b>                            | <b>3.419.566</b>   | <b>3.080.100</b>     | <b>339.466</b>                     |
| <b>4 ALTRI RICAVI</b>                                          |                    |                      |                                    |
| Recuperi previdenziali ed assistenziali                        | 2.280.742          | 1.955.000            | <b>325.742</b>                     |
| Recuperi infortuni e prestazioni integrative                   | 346.433            | 362.000              | <b>-15.567</b>                     |
| <b>TOTALE ALTRI RICAVI</b>                                     | <b>2.627.175</b>   | <b>2.317.000</b>     | <b>310.175</b>                     |
| <b>5 UTILIZZO FONDI E RIEQUILIBRIO GESTIONI</b>                |                    |                      |                                    |
| Copertura infortuni                                            | 0                  | 0                    | <b>0</b>                           |
| Copertura trattamento fine rapporto                            | 1.036.636          | 1.220.000            | <b>-183.364</b>                    |
| Copertura indennizzi                                           | 0                  | 0                    | <b>0</b>                           |
| <b>TOTALE UTILIZZO FONDI</b>                                   | <b>1.036.636</b>   | <b>1.220.000</b>     | <b>-183.364</b>                    |
| <b>TOTALE RICAVI GESTIONE PREVIDENZIALE ED ASSISTENZIALE</b>   | <b>375.950.696</b> | <b>370.937.100</b>   | <b>5.013.596</b>                   |

| CONTO ECONOMICO                                              | Consuntivo<br>2020  | Assestamento<br>2020 | Scostamento<br>cons/assest<br>2020 |
|--------------------------------------------------------------|---------------------|----------------------|------------------------------------|
| <b>COSTI</b>                                                 |                     |                      |                                    |
| <b>1 PRESTAZIONI OBBLIGATORIE</b>                            |                     |                      |                                    |
| <b>Pensioni</b>                                              |                     |                      |                                    |
| Pensioni invalidità, vecchiaia e superstiti                  | 545.624.234         | 547.274.000          | -1.649.766                         |
| Liquidazione in capitale                                     | 238.919             | 178.500              | 60.419                             |
| Pensioni non contributive                                    | 64.610              | 64.500               | 110                                |
| <b>Totale pensioni</b>                                       | <b>545.927.763</b>  | <b>547.517.000</b>   | <b>-1.589.237</b>                  |
| <b>Assegni</b>                                               |                     |                      |                                    |
| Assegni familiari giornalisti all'ivi                        | 693.436             | 700.000              | -6.564                             |
| Assegni familiari pensionati                                 | 19.720              | 6.600                | 13.120                             |
| Assegni familiari disoccupati                                | 42.619              | 50.000               | -7.381                             |
| <b>Totale assegni</b>                                        | <b>755.775</b>      | <b>756.600</b>       | <b>-825</b>                        |
| <b>Indennizzi</b>                                            |                     |                      |                                    |
| Trattamenti disoccupazione                                   | 5.539.248           | 6.100.000            | -560.752                           |
| Trattamento tubercolosi                                      | 0                   | 5.000                | -5.000                             |
| Gestione infortuni                                           | 1.030.725           | 1.562.000            | -531.275                           |
| Trattamento fine rapporto                                    | 1.771.473           | 2.200.000            | -428.527                           |
| Assegni temporanei di inabilità                              | 0                   | 0                    | 0                                  |
| Assegni per cassa integrazione                               | 718.113             | 1.348.000            | -629.887                           |
| Indennità cassa Integrazione per contratti di solidarietà    | 3.399.945           | 4.200.000            | -800.055                           |
| Indennità di mobilità                                        | 15.542              | 12.000               | 3.542                              |
| <b>Totale indennizzi</b>                                     | <b>12.475.045</b>   | <b>15.427.000</b>    | <b>-2.951.955</b>                  |
| <b>TOTALE PRESTAZIONI OBBLIGATORIE</b>                       | <b>559.158.583</b>  | <b>563.700.600</b>   | <b>-4.542.017</b>                  |
| <b>2 PRESTAZIONI NON OBBLIGATORIE</b>                        |                     |                      |                                    |
| Sovvenzioni assistenziali varie                              | 12.000              | 36.000               | -24.000                            |
| Assegni "Una-Tantum" ai superstiti                           | 0                   | 0                    | 0                                  |
| Assegni di superinvalidità                                   | 853.770             | 900.000              | -46.230                            |
| Accertamenti sanitari per superinvalidità                    | 14.438              | 20.000               | -5.562                             |
| Casse di riposo per i pensionati                             | 291.877             | 300.000              | -8.123                             |
| <b>TOTALE PRESTAZIONI NON OBBLIGATORIE</b>                   | <b>1.172.084</b>    | <b>1.256.000</b>     | <b>-83.916</b>                     |
| <b>TOTALE PRESTAZIONI</b>                                    | <b>560.330.667</b>  | <b>564.956.600</b>   | <b>-4.625.933</b>                  |
| <b>3 ALTRI COSTI</b>                                         |                     |                      |                                    |
| Trasferimento contributi                                     | 2.111.973           | 2.000.000            | 111.973                            |
| Gestione fondo Infortuni                                     | 1.387.646           | 818.000              | 569.646                            |
| Altre uscite                                                 | 528.352             | 241.100              | 287.252                            |
| <b>TOTALE ALTRI COSTI</b>                                    | <b>4.027.971</b>    | <b>3.059.100</b>     | <b>968.871</b>                     |
| <b>TOTALE COSTI GESTIONE PREVIDENZIALE ED ASSISTENZIALE</b>  | <b>564.358.638</b>  | <b>568.015.700</b>   | <b>-3.657.062</b>                  |
| <b>RISULTATO GESTIONE PREVIDENZIALE ED ASSISTENZIALE (A)</b> | <b>-188.407.941</b> | <b>-197.078.600</b>  | <b>8.670.659</b>                   |

## CONTO ECONOMICO

|  | Consuntivo<br>2020 | Assestamento<br>2020 | Scostamento<br>cons/assest<br>2020 |
|--|--------------------|----------------------|------------------------------------|
|--|--------------------|----------------------|------------------------------------|

## GESTIONE PATRIMONIALE

## PROVENTI

## 1 PROVENTI GESTIONE IMMOBILIARE

|                                                |                |                |              |
|------------------------------------------------|----------------|----------------|--------------|
| Affitti di immobili                            | 65.739         | 73.000         | -7.261       |
| Recupero spese gestione immobili               | 100.314        | 90.000         | 10.314       |
| Interessi di mora e rateizzo                   | 11.415         | 13.000         | -1.585       |
| Altri proventi e plusvalenze cessione immobili | 857            | 1.000          | -143         |
| <b>TOTALE PROVENTI GESTIONE IMMOBILIARE</b>    | <b>178.325</b> | <b>177.000</b> | <b>1.325</b> |

## 2 PROVENTI SU FINANZIAMENTI

## Finanziamenti di Mutui

|                                                  |                |                |               |
|--------------------------------------------------|----------------|----------------|---------------|
| Interessi attivi su mutui                        | 705.683        | 700.000        | 5.683         |
| Recupero spese concessione mutui                 | 472            | 400            | 72            |
| Interessi di mora e rateizzo                     | 49.898         | 40.500         | 9.398         |
| <b>Totale proventi su finanziamenti di Mutui</b> | <b>756.053</b> | <b>740.900</b> | <b>15.153</b> |

## Finanziamenti di Prestiti

|                                                     |                  |                  |                |
|-----------------------------------------------------|------------------|------------------|----------------|
| Interessi attivi su prestiti                        | 1.169.430        | 1.177.000        | -7.570         |
| Interessi di mora e rateizzo                        | 4.679            | 10.500           | -5.821         |
| <b>Totale proventi su finanziamenti di Prestiti</b> | <b>1.174.109</b> | <b>1.187.500</b> | <b>-13.391</b> |

## Altri proventi su finanziamenti

|                                               |                  |                  |              |
|-----------------------------------------------|------------------|------------------|--------------|
| Altri proventi                                | 0                | 0                | 0            |
| <b>Totale altri proventi su finanziamenti</b> | <b>0</b>         | <b>0</b>         | <b>0</b>     |
| <b>TOTALE PROVENTI SU FINANZIAMENTI</b>       | <b>1.930.161</b> | <b>1.928.400</b> | <b>1.761</b> |

## 3 PROVENTI FINANZIARI

## Proventi gestione Mobiliare

|                                           |                  |                  |                  |
|-------------------------------------------|------------------|------------------|------------------|
| Utili da negoziazioni e proventi da cambi | 6.325.200        | 2.610.000        | 3.715.200        |
| Altri proventi                            | 0                | 0                | 0                |
| <b>Totale proventi gestione Mobiliare</b> | <b>6.325.200</b> | <b>2.610.000</b> | <b>3.715.200</b> |

## Altri proventi Finanziari

|                                               |                  |                  |                  |
|-----------------------------------------------|------------------|------------------|------------------|
| Interessi attivi su depositi e conti correnti | 2.708            | 3.500            | -792             |
| Altri proventi                                | 0                | 0                | 0                |
| <b>Totale altri proventi Finanziari</b>       | <b>2.708</b>     | <b>3.500</b>     | <b>-792</b>      |
| <b>TOTALE PROVENTI FINANZIARI</b>             | <b>6.327.908</b> | <b>2.613.500</b> | <b>3.714.408</b> |

|                                              |                  |                  |                  |
|----------------------------------------------|------------------|------------------|------------------|
| <b>TOTALE PROVENTI GESTIONE PATRIMONIALE</b> | <b>8.436.394</b> | <b>4.718.900</b> | <b>3.717.494</b> |
|----------------------------------------------|------------------|------------------|------------------|

## ONERI

## 1 ONERI GESTIONE IMMOBILIARE

|                                                       |                |                |                |
|-------------------------------------------------------|----------------|----------------|----------------|
| Oneri gestione immobiliare                            | 99.751         | 157.000        | -57.249        |
| Spese condominiali a carico inquilini                 | 9.790          | 11.700         | -1.910         |
| Spese per il personale portierato                     | 7.036          | 13.000         | -5.964         |
| Spese per la conservazione del patrimonio immobiliare | 68.135         | 71.600         | -3.465         |
| Oneri tributari della gestione immobiliare            | 30.966         | 30.700         | 266            |
| Altri oneri e minusvalenze cessione immobili          | 0              | 0              | 0              |
| <b>TOTALE ONERI GESTIONE IMMOBILIARE</b>              | <b>215.678</b> | <b>284.000</b> | <b>-68.322</b> |

## 2 ONERI SU FINANZIAMENTI

|                                      |          |          |          |
|--------------------------------------|----------|----------|----------|
| Oneri per la concessione di mutui    | 0        | 0        | 0        |
| Altri oneri                          | 0        | 0        | 0        |
| <b>TOTALE ONERI SU FINANZIAMENTI</b> | <b>0</b> | <b>0</b> | <b>0</b> |

## INPGI - Gestione sostitutiva dell'A.G.O.

| CONTO ECONOMICO |                                                              | Consuntivo<br>2020 | Assestamento<br>2020 | Scostamento<br>cons/assest<br>2020 |
|-----------------|--------------------------------------------------------------|--------------------|----------------------|------------------------------------|
| <b>3</b>        | <b>ONERI FINANZIARI</b>                                      |                    |                      |                                    |
|                 | <b>Oneri gestione Mobiliare</b>                              |                    |                      |                                    |
|                 | Perdite da negoziazioni ed oneri da cambi                    | 96.611             | 0                    | 96.611                             |
|                 | Spese e commissioni                                          | 54.695             | 62.000               | -7.305                             |
|                 | Oneri tributari della gestione mobiliare                     | 1.470.017          | 600.500              | 869.517                            |
|                 | Altri oneri                                                  | 0                  | 0                    | 0                                  |
|                 | <b>Totale oneri gestione Mobiliare</b>                       | <b>1.621.323</b>   | <b>662.500</b>       | <b>958.823</b>                     |
|                 | <b>TOTALE ONERI FINANZIARI</b>                               | <b>1.621.323</b>   | <b>662.500</b>       | <b>958.823</b>                     |
|                 | <b>TOTALE ONERI GESTIONE PATRIMONIALE</b>                    | <b>1.837.001</b>   | <b>946.500</b>       | <b>890.501</b>                     |
|                 | <b>RISULTATO GESTIONE PATRIMONIALE (B)</b>                   | <b>6.599.393</b>   | <b>3.772.400</b>     | <b>2.826.993</b>                   |
|                 | <b>COSTI DI STRUTTURA</b>                                    |                    |                      |                                    |
| <b>1</b>        | <b>ORGANI DELL'ENTE</b>                                      |                    |                      |                                    |
|                 | Compensi ed Indennità agli Organi Collegiali                 | 628.704            | 630.000              | -1.296                             |
|                 | Compensi ed indennità al Collegio Sindacale                  | 234.543            | 243.000              | -8.457                             |
|                 | Rimborsi spese Organi Collegiali e Collegio Sindacale        | 100.418            | 195.000              | -94.582                            |
|                 | Spese di funzionamento commissioni                           | 8.894              | 19.500               | -10.606                            |
|                 | Spese di rappresentanza                                      | 2.165              | 4.000                | -1.835                             |
|                 | Elezioni organi statuari                                     | 270.467            | 271.000              | -533                               |
|                 | Oneri previdenziali ed assistenziali                         | 74.789             | 77.000               | -2.211                             |
|                 | <b>TOTALE COSTI ORGANI DELL'ENTE</b>                         | <b>1.319.981</b>   | <b>1.439.500</b>     | <b>-119.519</b>                    |
| <b>2</b>        | <b>PERSONALE</b>                                             |                    |                      |                                    |
|                 | <b>Personale di struttura</b>                                |                    |                      |                                    |
|                 | Stipendi ed altri assegni fissi al personale                 | 10.808.461         | 10.750.000           | 58.461                             |
|                 | Straordinari                                                 | 70.219             | 90.000               | -19.781                            |
|                 | Indennità e rimborso spese trasporto per missioni            | 74.758             | 90.000               | -15.242                            |
|                 | Oneri previdenziali e assistenziali                          | 3.002.091          | 3.011.000            | -8.909                             |
|                 | Accantonamento trattamenti di quiescenza                     | 496.737            | 500.000              | -3.263                             |
|                 | Corsi di formazione                                          | 870                | 5.000                | -4.130                             |
|                 | Interventi assistenziali per il personale                    | 358.075            | 360.000              | -1.925                             |
|                 | Altre spese del personale                                    | 266.087            | 286.000              | -19.913                            |
|                 | Trattamento fine rapporto                                    | 882.229            | 893.000              | -10.771                            |
|                 | <b>Totale costi del personale di struttura</b>               | <b>15.959.526</b>  | <b>15.985.000</b>    | <b>-25.474</b>                     |
|                 | <b>Personale gestione commerciale</b>                        |                    |                      |                                    |
|                 | Stipendi ed altri assegni fissi al personale                 | 490.100            | 519.000              | -28.900                            |
|                 | Straordinari                                                 | 34                 | 2.000                | -1.966                             |
|                 | Indennità e rimborso spese trasporto per missioni            | 1.916              | 3.000                | -1.084                             |
|                 | Oneri previdenziali e assistenziali                          | 145.076            | 159.000              | -13.924                            |
|                 | Accantonamento trattamenti quiescenza                        | 18.262             | 21.000               | -2.738                             |
|                 | Corsi di formazione                                          | 0                  | 0                    | 0                                  |
|                 | Interventi assistenziali per il personale                    | 13.098             | 15.000               | -1.902                             |
|                 | Altre spese del personale                                    | 9.146              | 14.000               | -4.854                             |
|                 | Trattamento fine rapporto                                    | 40.244             | 46.000               | -5.756                             |
|                 | <b>Totale costi del personale della gestione commerciale</b> | <b>717.877</b>     | <b>779.000</b>       | <b>-61.123</b>                     |
|                 | <b>Altri costi del personale</b>                             |                    |                      |                                    |
|                 | Incentivi all'esodo e transazioni                            | 156.404            | 200.000              | -43.596                            |
|                 | <b>Totale altri costi del personale</b>                      | <b>156.404</b>     | <b>200.000</b>       | <b>-43.596</b>                     |
|                 | <b>TOTALE COSTI DEL PERSONALE</b>                            | <b>16.833.808</b>  | <b>16.964.000</b>    | <b>-130.192</b>                    |

## INPGI - Gestione sostitutiva dell'A.G.O.

| CONTO ECONOMICO |                                                            | Consuntivo<br>2020 | Assestamento<br>2020 | Scostamento<br>cons/assest<br>2020 |
|-----------------|------------------------------------------------------------|--------------------|----------------------|------------------------------------|
| <b>3</b>        | <b>BENI E SERVIZI</b>                                      |                    |                      |                                    |
|                 | Cancelleria e materiale di consumo                         | 90.598             | 91.000               | -402                               |
|                 | Manutenzione ed assistenza attrez. tecniche e informatiche | 333.754            | 500.000              | -166.246                           |
|                 | Manutenzione e riparazione locali ed impianti              | 84.713             | 70.000               | 14.713                             |
|                 | Filto locali                                               | 194.438            | 200.000              | -5.562                             |
|                 | Utenze e spese di funzionamento sedi                       | 521.271            | 595.000              | -73.729                            |
|                 | Premi di assicurazione                                     | 100.444            | 101.000              | -556                               |
|                 | Godimento di beni di terzi                                 | 25.381             | 50.000               | -24.619                            |
|                 | Spese postali e telematiche                                | 118.456            | 103.000              | 15.456                             |
|                 | Costi delle autovetture                                    | 23.027             | 22.500               | 527                                |
|                 | Consulenze legali, fiscali, previdenziali ed attuariali    | 253.448            | 280.500              | -27.052                            |
|                 | Consulenze tecniche                                        | 958                | 3.000                | -2.042                             |
|                 | Altre consulenze                                           | 120.243            | 140.000              | -19.757                            |
|                 | Revisione e certificazione bilancio                        | 51.939             | 51.500               | 439                                |
|                 | Spese notarili                                             | 4.563              | 5.000                | -437                               |
|                 | Altre spese per l'acquisizione di beni e servizi           | 264.917            | 243.000              | 21.917                             |
|                 | <b>TOTALE COSTI BENI E SERVIZI</b>                         | <b>2.188.151</b>   | <b>2.455.500</b>     | <b>-267.349</b>                    |
| <b>4</b>        | <b>SERVIZI DELLE ASSOCIAZIONI-STAMPA</b>                   |                    |                      |                                    |
|                 | Costi per servizi resi dalle associazioni di stampa        | 2.470.294          | 2.471.000            | -706                               |
|                 | <b>TOTALE SERVIZI DELLE ASSOCIAZIONI STAMPA</b>            | <b>2.470.294</b>   | <b>2.471.000</b>     | <b>-706</b>                        |
| <b>5</b>        | <b>ALTRI COSTI</b>                                         |                    |                      |                                    |
|                 | Spese legali                                               | 593.865            | 800.000              | -206.135                           |
|                 | Altre spese                                                | 0                  | 0                    | 0                                  |
|                 | <b>TOTALE ALTRI COSTI</b>                                  | <b>593.865</b>     | <b>800.000</b>       | <b>-206.135</b>                    |
| <b>6</b>        | <b>ONERI FINANZIARI</b>                                    |                    |                      |                                    |
|                 | Spese per commissioni ed interessi bancari e postali       | 79.072             | 66.000               | 13.072                             |
|                 | Interessi vari                                             | 0                  | 0                    | 0                                  |
|                 | Altri oneri                                                | 62.375             | 71.500               | -9.125                             |
|                 | <b>TOTALE ONERI FINANZIARI</b>                             | <b>141.447</b>     | <b>137.500</b>       | <b>3.947</b>                       |
| <b>7</b>        | <b>AMMORTAMENTI</b>                                        |                    |                      |                                    |
|                 | Ammortamento immobilizzazioni immateriali                  | 113.075            | 123.000              | -9.925                             |
|                 | Ammortamento immobilizzazioni materiali                    | 57.526             | 60.000               | -2.474                             |
|                 | <b>TOTALE AMMORTAMENTI</b>                                 | <b>170.602</b>     | <b>183.000</b>       | <b>-12.398</b>                     |
|                 | <b>TOTALE COSTI DI STRUTTURA (C)</b>                       | <b>23.718.149</b>  | <b>24.450.500</b>    | <b>-732.351</b>                    |
|                 | <b>ALTRI PROVENTI E ONERI</b>                              |                    |                      |                                    |
| <b>1</b>        | <b>ALTRI PROVENTI</b>                                      |                    |                      |                                    |
|                 | Recupero spese legali                                      | 563.688            | 210.000              | 353.688                            |
|                 | Recupero spese generali di amministrazione                 | 261.790            | 268.000              | -6.210                             |
|                 | Riaddebito costi alla Gestione Separata                    | 9.680.269          | 4.594.000            | 5.086.269                          |
|                 | Proventi Attività Commerciale                              | 1.557.069          | 1.560.000            | -2.931                             |
|                 | Altri proventi e recuperi vari                             | 14.031             | 15.100               | -1.069                             |
|                 | <b>TOTALE ALTRI PROVENTI</b>                               | <b>12.076.847</b>  | <b>6.647.100</b>     | <b>5.429.747</b>                   |

## INPGI - Gestione sostitutiva dell'A.G.O.

| CONTO ECONOMICO                                                               |                                           | Consuntivo<br>2020  | Assestamento<br>2020 | Scostamento<br>cons/assest<br>2020 |
|-------------------------------------------------------------------------------|-------------------------------------------|---------------------|----------------------|------------------------------------|
| <b>2</b>                                                                      | <b>ALTRI ONERI</b>                        |                     |                      |                                    |
|                                                                               | Imposte, tasse e tributi vari             | 60.844              | 85.000               | -24.156                            |
|                                                                               | Altri oneri                               | 63.152              | 9.100                | 54.052                             |
|                                                                               | <b>TOTALE ALTRI ONERI</b>                 | <b>123.997</b>      | <b>94.100</b>        | <b>29.897</b>                      |
| <b>DIFFERENZA TRA ALTRI PROVENTI ED ONERI (D)</b>                             |                                           | <b>11.952.850</b>   | <b>6.553.000</b>     | <b>5.399.850</b>                   |
| <b>SVALUTAZIONI E RETTIFICHE DI VALORE DI ATTIVITA' E PASSIV. FINANZIARIE</b> |                                           |                     |                      |                                    |
| <b>1</b>                                                                      | <b>RIVALUTAZIONI</b>                      |                     |                      |                                    |
|                                                                               | Rivalutazione titoli e strumenti derivati | 0                   | 0                    | 0                                  |
|                                                                               | <b>TOTALE RIVALUTAZIONI</b>               | <b>0</b>            | <b>0</b>             | <b>0</b>                           |
| <b>2</b>                                                                      | <b>SVALUTAZIONI</b>                       |                     |                      |                                    |
|                                                                               | Svalutazione crediti                      | 10.237.926          | 5.000.000            | 5.237.926                          |
|                                                                               | Svalutazione titoli e strumenti derivati  | 12.127.427          | 11.100.000           | 1.027.427                          |
|                                                                               | <b>TOTALE SVALUTAZIONI</b>                | <b>22.365.353</b>   | <b>16.100.000</b>    | <b>6.265.353</b>                   |
| <b>SALDO SVALUTAZ. E RETTIFICHE DI VALORE ATTIV.PASS.FINANZ. (E)</b>          |                                           | <b>-22.365.353</b>  | <b>-16.100.000</b>   | <b>-6.265.353</b>                  |
| <b>IMPOSTE DELL' ESERCIZIO</b>                                                |                                           |                     |                      |                                    |
| <b>1</b>                                                                      | <b>IMPOSTE SUL REDDITO D'ESERCIZIO</b>    |                     |                      |                                    |
|                                                                               | Imposte correnti sul reddito d'esercizio  | 1.355.687           | 1.332.000            | 23.687                             |
|                                                                               | Imposte esercizi precedenti               | 24.871.084          | 24.754.000           | 117.084                            |
|                                                                               | <b>TOTALE IMPOSTE DELL'ESERCIZIO (F)</b>  | <b>26.226.771</b>   | <b>26.086.000</b>    | <b>140.771</b>                     |
| <b>AVANZO (DISAVANZO) DI GESTIONE (A+B-C+D+E-F)</b>                           |                                           | <b>-242.165.971</b> | <b>-253.389.700</b>  | <b>11.223.729</b>                  |

CONTO ECONOMICO RICLASSIFICATO  
DECRETO MEF del 27/03/2013

## INPGI Gestione Sostitutiva dell'AGO

| Decreto del Ministero dell'Economia e delle Finanze del 27 marzo 2013<br>Conto Economico Civilistico                                                                                                          | Consuntivo<br>2020  | Consuntivo<br>2019  | Scostamento<br>consuntivo<br>2020/2019 |
|---------------------------------------------------------------------------------------------------------------------------------------------------------------------------------------------------------------|---------------------|---------------------|----------------------------------------|
| <b>A - VALORE DELLA PRODUZIONE</b>                                                                                                                                                                            |                     |                     |                                        |
| <b>1) - Ricavi e proventi per l'attività istituzionale</b>                                                                                                                                                    | <b>374.914.060</b>  | <b>402.456.358</b>  | <b>-27.542.298</b>                     |
| a) - contributo ordinario dello Stato                                                                                                                                                                         | 0                   | 0                   | 0                                      |
| b) - corrispettivi da contratto di servizio                                                                                                                                                                   | 0                   | 0                   | 0                                      |
| b.1) con lo Stato                                                                                                                                                                                             | 0                   | 0                   | 0                                      |
| b.2) con le Regioni                                                                                                                                                                                           | 0                   | 0                   | 0                                      |
| b.3) con altri enti Pubblici                                                                                                                                                                                  | 0                   | 0                   | 0                                      |
| b.4) con l'Unione Europea                                                                                                                                                                                     | 0                   | 0                   | 0                                      |
| c) - contributi in conto esercizio                                                                                                                                                                            | 0                   | 0                   | 0                                      |
| c.1) con lo Stato                                                                                                                                                                                             | 0                   | 0                   | 0                                      |
| c.2) con le Regioni                                                                                                                                                                                           | 0                   | 0                   | 0                                      |
| c.3) con altri enti Pubblici                                                                                                                                                                                  | 0                   | 0                   | 0                                      |
| c.4) con l'Unione Europea                                                                                                                                                                                     | 0                   | 0                   | 0                                      |
| d) - contributi da privati                                                                                                                                                                                    | 0                   | 0                   | 0                                      |
| e) - proventi fiscali e parafiscali                                                                                                                                                                           | 374.914.060         | 402.456.358         | -27.542.298                            |
| f) - ricavi per cessioni di prodotti e prestazioni di servizi                                                                                                                                                 | 0                   | 0                   | 0                                      |
| <b>2) - Variazione delle riman. dei prod. in corso di lavoraz., semilav. e finiti</b>                                                                                                                         | <b>0</b>            | <b>0</b>            | <b>0</b>                               |
| <b>3) - Variazione dei lavori in corso su ordinazione</b>                                                                                                                                                     | <b>0</b>            | <b>0</b>            | <b>0</b>                               |
| <b>4) - Incrementi di immobili per lavori interni</b>                                                                                                                                                         | <b>0</b>            | <b>0</b>            | <b>0</b>                               |
| <b>5) - Altri ricavi e proventi</b>                                                                                                                                                                           | <b>13.277.174</b>   | <b>8.359.821</b>    | <b>4.917.352</b>                       |
| a) quota contributi in conto capitale imputata all'esercizio                                                                                                                                                  | 0                   | 0                   | 0                                      |
| b) altri ricavi e proventi                                                                                                                                                                                    | 13.277.174          | 8.359.821           | 4.917.352                              |
| <b>TOTALE VALORE DELLA PRODUZIONE (A)</b>                                                                                                                                                                     | <b>388.191.234</b>  | <b>410.816.179</b>  | <b>-22.624.946</b>                     |
| <b>B - COSTI DELLA PRODUZIONE</b>                                                                                                                                                                             |                     |                     |                                        |
| <b>6) - per materie prime, sussidiarie, consumo e merci</b>                                                                                                                                                   | <b>90.598</b>       | <b>92.286</b>       | <b>-1.689</b>                          |
| <b>7) - Per servizi</b>                                                                                                                                                                                       | <b>569.326.828</b>  | <b>564.091.368</b>  | <b>5.235.459</b>                       |
| a) erogazione di servizi istituzionali                                                                                                                                                                        | 562.893.622         | 557.044.396         | 5.849.226                              |
| b) acquisizione di servizi                                                                                                                                                                                    | 4.529.287           | 4.968.899           | -439.611                               |
| c) consulenze, collaborazioni, altre prestazioni lavoro                                                                                                                                                       | 865.463             | 968.002             | -102.539                               |
| d) compensi ad organi di amministrazione e di controllo                                                                                                                                                       | 1.038.455           | 1.110.071           | -71.616                                |
| <b>8) - Per godimento di beni di terzi</b>                                                                                                                                                                    | <b>219.820</b>      | <b>299.655</b>      | <b>-79.836</b>                         |
| <b>9) - Per il Personale</b>                                                                                                                                                                                  | <b>16.840.844</b>   | <b>16.818.416</b>   | <b>22.428</b>                          |
| a) salari e stipendi                                                                                                                                                                                          | 11.372.248          | 11.342.447          | 29.802                                 |
| b) oneri sociali                                                                                                                                                                                              | 3.150.171           | 3.120.458           | 29.712                                 |
| c) trattamento di fine rapporto                                                                                                                                                                               | 923.072             | 881.297             | 41.775                                 |
| d) trattamento di quiescenza e simili                                                                                                                                                                         | 514.999             | 449.261             | 65.738                                 |
| e) altri costi                                                                                                                                                                                                | 880.354             | 1.024.953           | -144.599                               |
| <b>10) - Ammortamenti e svalutazioni</b>                                                                                                                                                                      | <b>10.408.528</b>   | <b>6.805.759</b>    | <b>3.602.770</b>                       |
| a) ammortamento immobilizzazioni immateriali                                                                                                                                                                  | 113.075             | 213.978             | -100.903                               |
| b) ammortamento immobilizzazioni materiali                                                                                                                                                                    | 57.526              | 69.616              | -12.089                                |
| c) altre svalutazioni delle immobilizzazioni                                                                                                                                                                  | 0                   | 0                   | 0                                      |
| d) svalutaz. crediti compresi nell'attivo circolante e delle disponibilità liquide                                                                                                                            | 10.237.926          | 6.522.164           | 3.715.762                              |
| <b>11) - Variaz. rimanenze materie prime, sussidiarie, consumo e merci</b>                                                                                                                                    | <b>0</b>            | <b>0</b>            | <b>0</b>                               |
| <b>12) - Accantonamento per rischi</b>                                                                                                                                                                        | <b>0</b>            | <b>0</b>            | <b>0</b>                               |
| <b>13) - Altri accantonamenti</b>                                                                                                                                                                             | <b>0</b>            | <b>0</b>            | <b>0</b>                               |
| <b>14) - Oneri diversi di gestione</b>                                                                                                                                                                        | <b>3.038.678</b>    | <b>5.319.819</b>    | <b>-2.281.141</b>                      |
| a) oneri per provvedimenti di contenimento della spesa pubblica                                                                                                                                               | 0                   | 446.510             | -446.510                               |
| b) altri oneri diversi di gestione                                                                                                                                                                            | 3.038.678           | 4.873.309           | -1.834.631                             |
| <b>TOTALE COSTI DELLA PRODUZIONE (B)</b>                                                                                                                                                                      | <b>599.925.296</b>  | <b>593.427.304</b>  | <b>6.497.992</b>                       |
| <b>DIFFERENZA TRA VALORE E COSTI DELLA PRODUZIONE (A-B)</b>                                                                                                                                                   | <b>-211.734.062</b> | <b>-182.611.124</b> | <b>-29.122.938</b>                     |
| <b>C - PROVENTI ED ONERI FINANZIARI</b>                                                                                                                                                                       |                     |                     |                                        |
| <b>15) - Proventi da partecipaz., con separata indicazione di quelli relativi ad imprese controllate e collegate e di quelli relativi a controllanti e a imprese sottoposte al controllo di queste ultime</b> | <b>0</b>            | <b>0</b>            | <b>0</b>                               |
| <b>16) - Altri proventi finanziari</b>                                                                                                                                                                        | <b>8.195.269</b>    | <b>48.146.198</b>   | <b>-39.950.928</b>                     |
| a) da crediti iscritti nelle immobilizzazioni con separata indicazione di quelli da imprese controllate e collegate e di quelli da controllanti e da imprese sottoposte al controllo di queste ultime         | 1.875.585           | 2.277.563           | -401.978                               |
| b) da titoli iscritti nelle immobilizzazioni che non costituiscono partecipazioni                                                                                                                             | 1.870.655           | 2.030.690           | -160.035                               |
| c) da titoli iscritti nell'attivo circolante che non costituiscono partecipazioni                                                                                                                             | 4.380.330           | 43.775.024          | -39.394.694                            |
| d) proventi diversi dai precedenti, con separata indicazione di quelli da imprese controllate e collegate e di quelli da controllanti e da imprese sottoposte al controllo di queste ultime                   | 68.699              | 62.920              | 5.779                                  |
| <b>17) - Interessi ed altri oneri finanziari</b>                                                                                                                                                              | <b>197.438</b>      | <b>317.315</b>      | <b>-119.877</b>                        |
| a) Interessi passivi                                                                                                                                                                                          | 86                  | 219                 | -134                                   |
| b) oneri per la copertura perdite di imprese controllate e collegate                                                                                                                                          | 0                   | 0                   | 0                                      |
| c) altri interessi ed oneri finanziari                                                                                                                                                                        | 197.352             | 317.095             | -119.744                               |



## INPGI Gestione Sostitutiva dell'AGO

| Decreto del Ministero dell'Economia e delle Finanze del 27 marzo 2013<br>Conto Economico Civilistico                                                                                                              | Consuntivo<br>2020  | Consuntivo<br>2019  | Scostamento<br>consuntivo<br>2020/2019 |
|-------------------------------------------------------------------------------------------------------------------------------------------------------------------------------------------------------------------|---------------------|---------------------|----------------------------------------|
| <b>17 bis) - Utili e perdite su cambi</b>                                                                                                                                                                         | <b>-22.397</b>      | <b>1.115.323</b>    | <b>-1.137.719</b>                      |
| a) Utili su cambi                                                                                                                                                                                                 | 74.215              | 1.145.729           | -1.071.515                             |
| b) Perdite su cambi                                                                                                                                                                                               | 96.611              | 30.407              | 66.205                                 |
| <b>TOTALE PROVENTI ED ONERI FINANZIARI (15+16-17+-17bis)</b>                                                                                                                                                      | <b>7.975.435</b>    | <b>48.944.206</b>   | <b>-40.968.770</b>                     |
| <b>D - RETTIFICHE DI VALORE DI ATTIVITA' E PASSIVITA' FINANZIARIE</b>                                                                                                                                             |                     |                     |                                        |
| <b>18) - Rivalutazioni</b>                                                                                                                                                                                        | <b>0</b>            | <b>0</b>            | <b>0</b>                               |
| a) di partecipazioni                                                                                                                                                                                              | 0                   | 0                   | 0                                      |
| b) di immobilizzazioni finanziarie che non costituiscono partecipazioni                                                                                                                                           | 0                   | 0                   | 0                                      |
| c) di titoli iscritti nell'attivo circolante che non costituiscono partecipazioni                                                                                                                                 | 0                   | 0                   | 0                                      |
| <b>19) - Svalutazioni</b>                                                                                                                                                                                         | <b>12.127.427</b>   | <b>37.550.478</b>   | <b>-25.423.052</b>                     |
| a) di partecipazioni                                                                                                                                                                                              | 0                   | 0                   | 0                                      |
| b) di immobilizzazioni finanziarie che non costituiscono partecipazioni                                                                                                                                           | 12.127.427          | 37.550.478          | -25.423.052                            |
| c) di titoli iscritti nell'attivo circolante che non costituiscono partecipazioni                                                                                                                                 | 0                   | 0                   | 0                                      |
| <b>TOTALE RETTIFICHE DI VALORE (18-19)</b>                                                                                                                                                                        | <b>-12.127.427</b>  | <b>-37.550.478</b>  | <b>25.423.052</b>                      |
| <b>E - PROVENTI ED ONERI STRAORDINARI</b>                                                                                                                                                                         |                     |                     |                                        |
| <b>20) - Proventi, con separata indicazione delle plusvalenze da alienazioni i cui ricavi non sono iscrivibili alla voce "altri ricavi e proventi"</b>                                                            | <b>3.219</b>        | <b>1.127.337</b>    | <b>-1.124.117</b>                      |
| <b>21) - Oneri, con separata indicazione delle minusvalenze da alienazioni i cui effetti contabili non sono iscrivibili alla voce "oneri diversi di gestione" e delle imposte relative ad esercizi precedenti</b> | <b>56.366</b>       | <b>214.621</b>      | <b>-158.256</b>                        |
| <b>TOTALE DELLE PARTITE STRAORDINARIE (20-21)</b>                                                                                                                                                                 | <b>-53.146</b>      | <b>912.715</b>      | <b>-965.862</b>                        |
| <b>RISULTATO PRIMA DELLE IMPOSTE</b>                                                                                                                                                                              | <b>-215.939.200</b> | <b>-170.304.682</b> | <b>-45.634.518</b>                     |
| <b>22) - Imposte dell'esercizio, correnti, differite ed anticipate</b>                                                                                                                                            | <b>26.226.771</b>   | <b>1.056.071</b>    | <b>25.170.700</b>                      |
| <b>AVANZO (DISAVANZO) ECONOMICO DELL'ESERCIZIO</b>                                                                                                                                                                | <b>-242.165.971</b> | <b>-171.360.753</b> | <b>-70.805.218</b>                     |

CONTO ECONOMICO RICLASSIFICATO  
DECRETO MEF del 27/03/2013  
CONFRONTATO CON ASSESTAMENTO 2020

**INPGI Gestione Sostitutiva dell'AGO**

| Decreto del Ministero dell'Economia e delle Finanze del 27 marzo 2013<br>Conto Economico Civilistico                                                                                                                  | Consuntivo<br>2020  | Assestamento<br>2020 | Scostamento<br>cons/assest<br>2020 |
|-----------------------------------------------------------------------------------------------------------------------------------------------------------------------------------------------------------------------|---------------------|----------------------|------------------------------------|
| <b>A - VALORE DELLA PRODUZIONE</b>                                                                                                                                                                                    |                     |                      |                                    |
| <b>1) - Ricavi e proventi per l'attività istituzionale</b>                                                                                                                                                            | <b>374.914.060</b>  | <b>369.717.100</b>   | <b>5.196.960</b>                   |
| a) - contributo ordinario dello Stato                                                                                                                                                                                 | 0                   | 0                    | 0                                  |
| b) - corrispettivi da contratto di servizio                                                                                                                                                                           | 0                   | 0                    | 0                                  |
| b.1) con lo Stato                                                                                                                                                                                                     | 0                   | 0                    | 0                                  |
| b.2) con le Regioni                                                                                                                                                                                                   | 0                   | 0                    | 0                                  |
| b.3) con altri enti Pubblici                                                                                                                                                                                          | 0                   | 0                    | 0                                  |
| b.4) con l'Unione Europea                                                                                                                                                                                             | 0                   | 0                    | 0                                  |
| c) - contributi in conto esercizio                                                                                                                                                                                    | 0                   | 0                    | 0                                  |
| c.1) con lo Stato                                                                                                                                                                                                     | 0                   | 0                    | 0                                  |
| c.2) con le Regioni                                                                                                                                                                                                   | 0                   | 0                    | 0                                  |
| c.3) con altri enti Pubblici                                                                                                                                                                                          | 0                   | 0                    | 0                                  |
| c.4) con l'Unione Europea                                                                                                                                                                                             | 0                   | 0                    | 0                                  |
| d) - contributi da privati                                                                                                                                                                                            | 0                   | 0                    | 0                                  |
| e) - proventi fiscali e parafiscali                                                                                                                                                                                   | 374.914.060         | 369.717.100          | 5.196.960                          |
| f) - ricavi per cessioni di prodotti e prestazioni di servizi                                                                                                                                                         | 0                   | 0                    | 0                                  |
| <b>2) - Variazione delle riman.dei prod.in corso di lavoraz, semilav.e finiti</b>                                                                                                                                     | <b>0</b>            | <b>0</b>             | <b>0</b>                           |
| <b>3) - Variazione dei lavori in corso su ordinazione</b>                                                                                                                                                             | <b>0</b>            | <b>0</b>             | <b>0</b>                           |
| <b>4) - Incrementi di immobili per lavori interni</b>                                                                                                                                                                 | <b>0</b>            | <b>0</b>             | <b>0</b>                           |
| <b>5) - Altri ricavi e proventi</b>                                                                                                                                                                                   | <b>13.277.174</b>   | <b>8.027.100</b>     | <b>5.250.074</b>                   |
| a) quota contributi in conto capitale imputata all'esercizio                                                                                                                                                          | 0                   | 0                    | 0                                  |
| b) altri ricavi e proventi                                                                                                                                                                                            | 13.277.174          | 8.027.100            | 5.250.074                          |
| <b>TOTALE VALORE DELLA PRODUZIONE (A)</b>                                                                                                                                                                             | <b>388.191.234</b>  | <b>377.744.200</b>   | <b>10.447.034</b>                  |
| <b>B - COSTI DELLA PRODUZIONE</b>                                                                                                                                                                                     |                     |                      |                                    |
| <b>6) - per materie prime, sussidiarie, consumo e merci</b>                                                                                                                                                           | <b>90.598</b>       | <b>91.000</b>        | <b>-402</b>                        |
| <b>7) - Per servizi</b>                                                                                                                                                                                               | <b>569.326.828</b>  | <b>574.064.600</b>   | <b>-4.737.772</b>                  |
| a) erogazione di servizi istituzionali                                                                                                                                                                                | 562.893.622         | 567.005.600          | -4.111.978                         |
| b) acquisizione di servizi                                                                                                                                                                                            | 4.529.287           | 4.846.000            | -316.713                           |
| c) consulenze, collaborazioni, altre prestazioni lavoro                                                                                                                                                               | 865.463             | 1.068.000            | -202.537                           |
| d) compensi ad organi di amministrazione e di controllo                                                                                                                                                               | 1.038.455           | 1.145.000            | -106.545                           |
| <b>8) - Per godimento di beni di terzi</b>                                                                                                                                                                            | <b>219.820</b>      | <b>250.000</b>       | <b>-30.180</b>                     |
| <b>9) - Per il Personale</b>                                                                                                                                                                                          | <b>16.840.844</b>   | <b>16.977.000</b>    | <b>-136.156</b>                    |
| a) salari e stipendi                                                                                                                                                                                                  | 11.372.248          | 11.368.000           | 4.248                              |
| b) oneri sociali                                                                                                                                                                                                      | 3.150.171           | 3.175.000            | -24.829                            |
| c) trattamento di fine rapporto                                                                                                                                                                                       | 923.072             | 940.000              | -16.928                            |
| d) trattamento di quiescenza e simili                                                                                                                                                                                 | 514.999             | 521.000              | -6.001                             |
| e) altri costi                                                                                                                                                                                                        | 880.354             | 973.000              | -92.646                            |
| <b>10) - Ammortamenti e svalutazioni</b>                                                                                                                                                                              | <b>10.408.528</b>   | <b>5.183.000</b>     | <b>5.225.528</b>                   |
| a) ammortamento immobilizzazioni immateriali                                                                                                                                                                          | 113.075             | 123.000              | -9.925                             |
| b) ammortamento immobilizzazioni materiali                                                                                                                                                                            | 57.526              | 60.000               | -2.474                             |
| c) altre svalutazioni delle immobilizzazioni                                                                                                                                                                          | 0                   | 0                    | 0                                  |
| d) svalutaz.crediti compresi nell'attivo circolante e delle disponibilità<br>liquide                                                                                                                                  | 10.237.926          | 5.000.000            | 5.237.926                          |
| <b>11) - Variaz.rimanenze materie prime, sussidiarie, consumo e merci</b>                                                                                                                                             | <b>0</b>            | <b>0</b>             | <b>0</b>                           |
| <b>12) - Accantonamento per rischi</b>                                                                                                                                                                                | <b>0</b>            | <b>0</b>             | <b>0</b>                           |
| <b>13) - Altri accantonamenti</b>                                                                                                                                                                                     | <b>0</b>            | <b>0</b>             | <b>0</b>                           |
| <b>14) - Oneri diversi di gestione</b>                                                                                                                                                                                | <b>3.038.678</b>    | <b>1.639.600</b>     | <b>1.399.078</b>                   |
| a) oneri per provvedimenti di contenimento della spesa pubblica                                                                                                                                                       | 0                   | 0                    | 0                                  |
| b) altri oneri diversi di gestione                                                                                                                                                                                    | 3.038.678           | 1.639.600            | 1.399.078                          |
| <b>TOTALE COSTI DELLA PRODUZIONE (B)</b>                                                                                                                                                                              | <b>599.925.296</b>  | <b>598.205.200</b>   | <b>1.720.096</b>                   |
| <b>DIFFERENZA TRA VALORE E COSTI DELLA PRODUZIONE (A-B)</b>                                                                                                                                                           | <b>-211.734.062</b> | <b>-220.461.000</b>  | <b>8.726.938</b>                   |
| <b>C - PROVENTI ED ONERI FINANZIARI</b>                                                                                                                                                                               |                     |                      |                                    |
| <b>15) - Proventi da partecipaz., con separata indicazione di quelli relativi<br/>ad imprese controllate e collegate e di quelli relativi a controllanti e a<br/>imprese sottoposte al controllo di queste ultime</b> | <b>0</b>            | <b>0</b>             | <b>0</b>                           |
| <b>16) - Altri proventi finanziari</b>                                                                                                                                                                                | <b>8.195.269</b>    | <b>4.484.900</b>     | <b>3.710.369</b>                   |
| a) da crediti iscritti nelle immobilizzazioni con separata indicazione di<br>quelli da imprese controllate e collegate e di quelli da controllanti e da<br>imprese sottoposte al controllo di queste ultime           | 1.875.585           | 1.877.400            | -1.815                             |
| b) da titoli iscritti nelle immobilizzazioni che non costituiscono                                                                                                                                                    | 1.870.655           | 1.140.000            | 730.655                            |
| c) da titoli iscritti nell'attivo circolante che non costituiscono<br>partecipazioni                                                                                                                                  | 4.380.330           | 1.400.000            | 2.980.330                          |
| d) proventi diversi dai precedenti, con separata indicazione di quelli da<br>imprese controllate e collegate e di quelli da controllanti e da imprese<br>sottoposte al controllo di queste ultime                     | 68.699              | 67.500               | 1.199                              |
| <b>17) - Interessi ed altri oneri finanziari</b>                                                                                                                                                                      | <b>197.438</b>      | <b>300.600</b>       | <b>-103.162</b>                    |
| a) Interessi passivi                                                                                                                                                                                                  | 86                  | 100.500              | -100.414                           |
| b) oneri per la copertura perdite di imprese controllate e collegate                                                                                                                                                  | 0                   | 0                    | 0                                  |
| c) altri interessi ed oneri finanziari                                                                                                                                                                                | 197.352             | 200.100              | -2.748                             |

**INPGI Gestione Sostitutiva dell'AGO**

| Decreto del Ministero dell'Economia e delle Finanze del 27 marzo 2013<br>Conto Economico Civile                                                                                                                   | Consuntivo<br>2020  | Assestamento<br>2020 | Scostamento<br>cons/assest<br>2020 |
|-------------------------------------------------------------------------------------------------------------------------------------------------------------------------------------------------------------------|---------------------|----------------------|------------------------------------|
| <b>17 bis) - Utili e perdite su cambi</b>                                                                                                                                                                         | <b>-22.397</b>      | <b>70.000</b>        | <b>-92.397</b>                     |
| a) Utili su cambi                                                                                                                                                                                                 | 74.215              | 70.000               | 4.215                              |
| b) Perdite su cambi                                                                                                                                                                                               | 96.611              | 0                    | 96.611                             |
| <b>TOTALE PROVENTI ED ONERI FINANZIARI (15+16-17+-17bis)</b>                                                                                                                                                      | <b>7.975.435</b>    | <b>4.254.300</b>     | <b>3.721.135</b>                   |
| <b>D - RETTIFICHE DI VALORE DI ATTIVITA' E PASSIVITA' FINANZIARIE</b>                                                                                                                                             |                     |                      |                                    |
| <b>18) - Rivalutazioni</b>                                                                                                                                                                                        | <b>0</b>            | <b>0</b>             | <b>0</b>                           |
| a) di partecipazioni                                                                                                                                                                                              | 0                   | 0                    | 0                                  |
| b) di immobilizzazioni finanziarie che non costituiscono partecipazioni                                                                                                                                           | 0                   | 0                    | 0                                  |
| c) di titoli iscritti nell'attivo circolante che non costituiscono partecipazioni                                                                                                                                 | 0                   | 0                    | 0                                  |
| <b>19) - Svalutazioni</b>                                                                                                                                                                                         | <b>12.127.427</b>   | <b>11.100.000</b>    | <b>1.027.427</b>                   |
| a) di partecipazioni                                                                                                                                                                                              | 0                   | 0                    | 0                                  |
| b) di immobilizzazioni finanziarie che non costituiscono partecipazioni                                                                                                                                           | 12.127.427          | 11.100.000           | 1.027.427                          |
| c) di titoli iscritti nell'attivo circolante che non costituiscono partecipazioni                                                                                                                                 | 0                   | 0                    | 0                                  |
| <b>TOTALE RETTIFICHE DI VALORE (18-19)</b>                                                                                                                                                                        | <b>-12.127.427</b>  | <b>-11.100.000</b>   | <b>-1.027.427</b>                  |
| <b>E - PROVENTI ED ONERI STRAORDINARI</b>                                                                                                                                                                         |                     |                      |                                    |
| <b>20) - Proventi, con separata indicazione delle plusvalenze da alienazioni i cui ricavi non sono iscrivibili alla voce "altri ricavi e proventi"</b>                                                            | <b>3.219</b>        | <b>4.000</b>         | <b>-781</b>                        |
| <b>21) - Oneri, con separata indicazione delle minusvalenze da alienazioni i cui effetti contabili non sono iscrivibili alla voce "oneri diversi di gestione" e delle imposte relative ad esercizi precedenti</b> | <b>56.366</b>       | <b>1.000</b>         | <b>55.366</b>                      |
| <b>TOTALE DELLE PARTITE STRAORDINARIE (20-21)</b>                                                                                                                                                                 | <b>-53.146</b>      | <b>3.000</b>         | <b>-56.146</b>                     |
| <b>RISULTATO PRIMA DELLE IMPOSTE</b>                                                                                                                                                                              | <b>-215.939.200</b> | <b>-227.303.700</b>  | <b>11.364.500</b>                  |
| <b>22) - Imposte dell'esercizio, correnti, differite ed anticipate</b>                                                                                                                                            | <b>26.226.771</b>   | <b>26.086.000</b>    | <b>140.771</b>                     |
| <b>AVANZO (DISAVANZO) ECONOMICO DELL'ESERCIZIO</b>                                                                                                                                                                | <b>-242.165.971</b> | <b>-253.389.700</b>  | <b>11.223.729</b>                  |

QUADRO DI RACCORDO DEL CONTO  
ECONOMICO RICLASSIFICATO  
DECRETO MEF del 27/03/2013

| codice collegamento raccordo       | INPGI Gestione Sostitutiva dell'AGO                                                  | Consuntivo 2020    | Consuntivo 2019    | RACCORDO COLLOCAZIONE CONTI SU SCHEMA DI CONTO ECONOMICO GESTIONALE INPGI                                                                                              |
|------------------------------------|--------------------------------------------------------------------------------------|--------------------|--------------------|------------------------------------------------------------------------------------------------------------------------------------------------------------------------|
| <b>A - VALORE DELLA PRODUZIONE</b> |                                                                                      |                    |                    |                                                                                                                                                                        |
|                                    | <b>1) - Ricavi e proventi per l'attività istituzionale</b>                           | <b>374.914.060</b> | <b>402.456.358</b> |                                                                                                                                                                        |
|                                    | a) - contributo ordinato dallo Stato                                                 | 0                  | 0                  |                                                                                                                                                                        |
|                                    | <b>b) - corrispettivi da contratti di servizio</b>                                   | <b>0</b>           | <b>0</b>           |                                                                                                                                                                        |
|                                    | b.1) con lo Stato                                                                    | 0                  | 0                  |                                                                                                                                                                        |
|                                    | b.2) con le Regioni                                                                  | 0                  | 0                  |                                                                                                                                                                        |
|                                    | b.3) con altri enti Pubblici                                                         | 0                  | 0                  |                                                                                                                                                                        |
|                                    | b.4) con l'Unione Europea                                                            | 0                  | 0                  |                                                                                                                                                                        |
|                                    | <b>c) - contributi in conto esercizio</b>                                            | <b>0</b>           | <b>0</b>           |                                                                                                                                                                        |
|                                    | c.1) con lo Stato                                                                    | 0                  | 0                  |                                                                                                                                                                        |
|                                    | c.2) con le Regioni                                                                  | 0                  | 0                  |                                                                                                                                                                        |
|                                    | c.3) con altri enti Pubblici                                                         | 0                  | 0                  |                                                                                                                                                                        |
|                                    | c.4) con l'Unione Europea                                                            | 0                  | 0                  |                                                                                                                                                                        |
|                                    | <b>d) - contributi da privati</b>                                                    | <b>0</b>           | <b>0</b>           |                                                                                                                                                                        |
|                                    | <b>e) - proventi fiscali e parafiscali</b>                                           | <b>374.914.060</b> | <b>402.456.358</b> |                                                                                                                                                                        |
| LAV VP11                           | 700100001 Contributi Assicurazione IVS                                               | 328.075.105        | 337.390.649        | GESTIONE PREVIDENZIALE E ASSISTENZIALE - RICAVI - CONTRIBUTI OBBLIGATORI - Contributi dell'anno - Contributi assicurazioni sociali obbligatorie - IVS                  |
| LAV VP11                           | 700500001 Contributi Assicurazione IVS - Anni Precedenti                             | 6.040.709          | 11.733.727         | GESTIONE PREVIDENZIALE E ASSISTENZIALE - RICAVI - CONTRIBUTI OBBLIGATORI - Contributi anni precedenti - Contributi assicurazioni sociali obbligatorie - IVS            |
| LAV VP11                           | 700100002 Contributi Disoccupazione                                                  | 15.612.764         | 16.200.154         | GESTIONE PREVIDENZIALE E ASSISTENZIALE - RICAVI - CONTRIBUTI OBBLIGATORI - Contributi dell'anno - Contributi assicurazione sociali obbligatorie - Disoccupazione       |
| LAV VP11                           | 700500002 Contributi Disoccupazione - Anni precedenti                                | 278.954            | 513.406            | GESTIONE PREVIDENZIALE E ASSISTENZIALE - RICAVI - CONTRIBUTI OBBLIGATORI - Contributi anni precedenti - Contributi assicurazioni sociali obbligatorie - Disoccupazione |
| LAV VP11                           | 700100004 Contributi assegni familiari                                               | 461.407            | 475.815            | GESTIONE PREVIDENZIALE E ASSISTENZIALE - RICAVI - CONTRIBUTI OBBLIGATORI - Contributi dell'anno - Contributi assegni familiari                                         |
| LAV VP11                           | 700500004 Contributi assegni familiari - Anni precedenti                             | 6.335              | 14.326             | GESTIONE PREVIDENZIALE E ASSISTENZIALE - RICAVI - CONTRIBUTI OBBLIGATORI - Contributi anni precedenti - Contributi assegni familiari                                   |
| LAV VP11                           | 700100005 Contributi assicurazione infortuni                                         | 2.143.290          | 2.179.794          | GESTIONE PREVIDENZIALE E ASSISTENZIALE - RICAVI - CONTRIBUTI OBBLIGATORI - Contributi dell'anno - Contributi assicurazione infortuni                                   |
| LAV VP11                           | 700500005 Contributi assicurazione infortuni - Anni precedenti                       | 61.570             | 111.698            | GESTIONE PREVIDENZIALE E ASSISTENZIALE - RICAVI - CONTRIBUTI OBBLIGATORI - Contributi anni precedenti - Contributi assicurazione infortuni                             |
| LAV VP11                           | 700100006 Contributi mobilità                                                        | 0                  | 0                  | GESTIONE PREVIDENZIALE E ASSISTENZIALE - RICAVI - CONTRIBUTI OBBLIGATORI - Contributi dell'anno - Contributi mobilità                                                  |
| LAV VP11                           | 700500006 Contributi mobilità - Anni precedenti                                      | 3.372              | 11.702             | GESTIONE PREVIDENZIALE E ASSISTENZIALE - RICAVI - CONTRIBUTI OBBLIGATORI - Contributi anni precedenti - Contributi mobilità                                            |
| LAV VP11                           | 700100007 Contributi fondo garanzia indennità anzianità                              | 505.107            | 496.854            | GESTIONE PREVIDENZIALE E ASSISTENZIALE - RICAVI - CONTRIBUTI OBBLIGATORI - Contributi dell'anno - Contributi fondo garanzia indennità anzianità                        |
| LAV VP11                           | 700500007 Contributi fondo garanzia indennità anzianità - Anni precedenti            | 27.783             | 53.013             | GESTIONE PREVIDENZIALE E ASSISTENZIALE - RICAVI - CONTRIBUTI OBBLIGATORI - Contributi anni precedenti - Contributi fondo garanzia indennità anzianità                  |
| LAV VP11                           | 700100008 Contributi di solidarietà                                                  | 2.438.788          | 2.532.310          | GESTIONE PREVIDENZIALE E ASSISTENZIALE - RICAVI - CONTRIBUTI OBBLIGATORI - Contributi dell'anno - Contributi di solidarietà                                            |
| LAV VP11                           | 700500008 Contributi di solidarietà - Anni precedenti                                | 14.900             | 38.359             | GESTIONE PREVIDENZIALE E ASSISTENZIALE - RICAVI - CONTRIBUTI OBBLIGATORI - Contributi anni precedenti - Contributi di solidarietà                                      |
| LAV VP11                           | 700100009 Quale indennità mobilità a carico datori di lavoro                         | 0                  | 0                  | GESTIONE PREVIDENZIALE E ASSISTENZIALE - RICAVI - CONTRIBUTI OBBLIGATORI - Contributi dell'anno - Quale indennità mobilità a carico datori di lavoro                   |
| LAV VP11                           | 700500009 Quale indennità mobilità a carico datori di lavoro - Anni preced.          | 0                  | 0                  | GESTIONE PREVIDENZIALE E ASSISTENZIALE - RICAVI - CONTRIBUTI OBBLIGATORI - Contributi anni precedenti - Quale indennità mobilità a carico datori di lavoro             |
| LAV VP11                           | 700100010 Contributi additionali cigs a carico dei datori di lavoro                  | 1.821.102          | 1.679.592          | GESTIONE PREVIDENZIALE E ASSISTENZIALE - RICAVI - CONTRIBUTI OBBLIGATORI - Contributi dell'anno - Contributi additionali cigs a carico dei datori di lavoro            |
| LAV VP11                           | 700500010 Contributi additionali cigs a/p a carico dei datori di lavoro              | 1.284              | 131                | GESTIONE PREVIDENZIALE E ASSISTENZIALE - RICAVI - CONTRIBUTI OBBLIGATORI - Contributi anni precedenti - Contributi additionali cigs a/p a carico dei datori di lavoro  |
| LAV VP11                           | 700200001 Contributi prosecuzione volontaria                                         | 572.459            | 530.349            | GESTIONE PREVIDENZIALE E ASSISTENZIALE - RICAVI - CONTRIBUTI NON OBBLIGATORI - Contributi prosecuzione volontaria                                                      |
| LAV VP11                           | 700200002 Riscatto periodi contributivi                                              | 536.645            | 979.182            | GESTIONE PREVIDENZIALE E ASSISTENZIALE - RICAVI - CONTRIBUTI NON OBBLIGATORI - Riscatto periodi contributivi                                                           |
| LAV VP11                           | 700200004 Ricongiungimenti periodi assicurativi non obbligatori                      | 5.381.584          | 9.708.744          | GESTIONE PREVIDENZIALE E ASSISTENZIALE - RICAVI - CONTRIBUTI NON OBBLIGATORI - Ricongiungimenti periodi assicurativi non obbligatori                                   |
| LAV VP11                           | 700300001 Sanzioni civili e interessi riscattori                                     | 2.017.673          | 3.420.291          | GESTIONE PREVIDENZIALE E ASSISTENZIALE - RICAVI - SANZIONI ED INTERESSI - Sanzioni civili e interessi riscattori                                                       |
| LAV VP11                           | 700300002 Interessi rateizzo contributi volontari                                    | 0                  | 0                  | GESTIONE PREVIDENZIALE E ASSISTENZIALE - RICAVI - SANZIONI ED INTERESSI - Sanzioni civili e interessi riscattori                                                       |
| LAV VP11                           | 700300003 Interessi rateizzo contributi obbligatori                                  | 251.686            | 76.212             | GESTIONE PREVIDENZIALE E ASSISTENZIALE - RICAVI - SANZIONI ED INTERESSI - Sanzioni civili e interessi riscattori                                                       |
| LAV VP11                           | 700300015 Interessi rateizzo riscatti e ricongiunzioni                               | 1.150.207          | 1.639.677          | GESTIONE PREVIDENZIALE E ASSISTENZIALE - RICAVI - SANZIONI ED INTERESSI - Sanzioni civili e interessi riscattori                                                       |
| LAV VP11                           | 700400003 Recupero verso lo Stato per sgravi contributivi                            | 0                  | 0                  | GESTIONE PREVIDENZIALE E ASSISTENZIALE - RICAVI - ALTRI RICAVI - Recupero previdenziali e assistenziali                                                                |
| LAV VP11                           | 700400004 Recupero ratei pensione                                                    | 0                  | 0                  | GESTIONE PREVIDENZIALE E ASSISTENZIALE - RICAVI - ALTRI RICAVI - Recupero previdenziali e assistenziali                                                                |
| LAV VP11                           | 700400005 Recupero indennità disoccupazione e cigs                                   | 166.955            | 99.455             | GESTIONE PREVIDENZIALE E ASSISTENZIALE - RICAVI - ALTRI RICAVI - Recupero previdenziali e assistenziali                                                                |
| LAV VP11                           | 700400006 Recupero assegni familiari                                                 | 2.201              | 4.553              | GESTIONE PREVIDENZIALE E ASSISTENZIALE - RICAVI - ALTRI RICAVI - Recupero previdenziali e assistenziali                                                                |
| LAV VP11                           | 700400007 Rivalta prestazioni infortuni                                              | 213.511            | 52.609             | GESTIONE PREVIDENZIALE E ASSISTENZIALE - RICAVI - ALTRI RICAVI - Recupero infortuni e prestazioni integrative                                                          |
| LAV VP11                           | 700400008 Rimborsi rette case riposo                                                 | 132.922            | 153.489            | GESTIONE PREVIDENZIALE E ASSISTENZIALE - RICAVI - ALTRI RICAVI - Recupero infortuni e prestazioni integrative                                                          |
| LAV VP11                           | 700400009 Recupero indennità di fine rapporto                                        | 201.746            | 174.174            | GESTIONE PREVIDENZIALE E ASSISTENZIALE - RICAVI - ALTRI RICAVI - Recupero previdenziali e assistenziali                                                                |
| LAV VP11                           | 700400010 Recupero assegni superinvalidità                                           | 0                  | 0                  | GESTIONE PREVIDENZIALE E ASSISTENZIALE - RICAVI - ALTRI RICAVI - Recupero infortuni e prestazioni integrative                                                          |
| LAV VP11                           | 700400011 Recupero prestazioni integrative                                           | 0                  | 0                  | GESTIONE PREVIDENZIALE E ASSISTENZIALE - RICAVI - ALTRI RICAVI - Recupero infortuni e prestazioni integrative                                                          |
| LAV VP11                           | 700100015 Contributi D. Lgs. 80/92 Art. 2                                            | 4.311              | 7.014              | GESTIONE PREVIDENZIALE E ASSISTENZIALE - RICAVI - ALTRI RICAVI - Recupero previdenziali e assistenziali                                                                |
| LAV VP11                           | 700100016 Contributi ex Art. 26 L. 41/87                                             | 244.329            | 296.998            | GESTIONE PREVIDENZIALE E ASSISTENZIALE - RICAVI - ALTRI RICAVI - Recupero previdenziali e assistenziali                                                                |
| LAV VP11                           | 700400002 Altri recuperi previdenziali ed assistenziali                              | 0                  | 0                  | GESTIONE PREVIDENZIALE E ASSISTENZIALE - RICAVI - ALTRI RICAVI - Recupero previdenziali e assistenziali                                                                |
| LAV VP11                           | 700400012 Contributo 1% Art. 4 Rog. su pensioni                                      | 0                  | 0                  | GESTIONE PREVIDENZIALE E ASSISTENZIALE - RICAVI - ALTRI RICAVI - Recupero previdenziali e assistenziali                                                                |
| LAV VP11                           | 700400013 Contributo Solidarietà Pensioni L.147/2013                                 | 0                  | 0                  | GESTIONE PREVIDENZIALE E ASSISTENZIALE - RICAVI - ALTRI RICAVI - Recupero previdenziali e assistenziali                                                                |
| LAV VP11                           | 700400014 Recupero Ammortizz. Sociali L.147/2013                                     | 0                  | 0                  | GESTIONE PREVIDENZIALE E ASSISTENZIALE - RICAVI - ALTRI RICAVI - Recupero previdenziali e assistenziali                                                                |
| LAV VP11                           | 700400015 Contributo ammortizzatori sociali                                          | 4.838.004          | 5.077.107          | GESTIONE PREVIDENZIALE E ASSISTENZIALE - RICAVI - CONTRIBUTI OBBLIGATORI - Contributi dell'anno - Contributo ammortizzatori sociali                                    |
| LAV VP11                           | 700400016 Contributo solidarietà riforma previdenziale                               | 980.711            | 6.714.428          | GESTIONE PREVIDENZIALE E ASSISTENZIALE - RICAVI - ALTRI RICAVI - Recupero previdenziali e assistenziali                                                                |
| LAV VP11                           | 700400017 Recup. contribuz. figurativa DL 162 30/12/2019                             | 680.289            | 0                  | GESTIONE PREVIDENZIALE E ASSISTENZIALE - RICAVI - ALTRI RICAVI - Recupero previdenziali e assistenziali                                                                |
| LAV VP11                           | 700400025 Contributo ammortizzatori sociali anni precedenti                          | 46.159             | 90.547             | GESTIONE PREVIDENZIALE E ASSISTENZIALE - RICAVI - CONTRIBUTI OBBLIGATORI - Contributi anni precedenti - Contributo ammortizzatori sociali                              |
|                                    | <b>f) - ricavi per cessioni di prodotti e prestazioni di servizi</b>                 | <b>0</b>           | <b>0</b>           |                                                                                                                                                                        |
|                                    | <b>2) - Variazione delle riman. dei prod. in corso di lavoraz. semilav. e finiti</b> | <b>0</b>           | <b>0</b>           |                                                                                                                                                                        |
|                                    | <b>3) - Variazione dei lavori in corso su ordinazione</b>                            | <b>0</b>           | <b>0</b>           |                                                                                                                                                                        |
|                                    | <b>4) - Incrementi di immobili per lavori interni</b>                                | <b>0</b>           | <b>0</b>           |                                                                                                                                                                        |
|                                    | <b>5) - Altri ricavi e proventi</b>                                                  | <b>13.277.174</b>  | <b>8.359.821</b>   |                                                                                                                                                                        |
|                                    | a) quota contributi in conto capitale imputata all'esercizio                         | 0                  | 0                  |                                                                                                                                                                        |
|                                    | <b>b) altri ricavi e proventi</b>                                                    | <b>13.277.174</b>  | <b>8.359.821</b>   |                                                                                                                                                                        |
| LAV VP17                           | 700600005 Utilizzo f.do Garanzia Indenn. Anzianità                                   | 1.036.436          | 1.450.582          | GESTIONE PREVIDENZIALE E ASSISTENZIALE - RICAVI - UTILIZZO FONDI E RIEQUILIBRIO GESTIONI - Copertura trattamento fine rapporto                                         |
| LAV VP17                           | 700600001 Riequilibrio a copertura gestione infortuni                                | 0                  | 0                  | GESTIONE PREVIDENZIALE E ASSISTENZIALE - RICAVI - UTILIZZO FONDI E RIEQUILIBRIO GESTIONI - Copertura infortuni                                                         |
| LAV VP17                           | 700600010 Riequilibrio a copertura indennizzi                                        | 0                  | 0                  | GESTIONE PREVIDENZIALE E ASSISTENZIALE - RICAVI - UTILIZZO FONDI E RIEQUILIBRIO GESTIONI - Copertura indennizzi                                                        |
| LAV VP17                           | 710100001 Affitti di immobili                                                        | 65.739             | 180.844            | GESTIONE PATRIMONIALE - PROVENTI - PROVENTI GESTIONE IMMOBILIARE - Affitti di immobili                                                                                 |
| LAV VP17                           | 710100002 Recupero spese gestione immobili                                           | 13.864             | 96.325             | GESTIONE PATRIMONIALE - PROVENTI - PROVENTI GESTIONE IMMOBILIARE - Recupero spese gestione immobili                                                                    |
| LAV VP17                           | 710100005 Recupero spese opera migl. immobili                                        | 0                  | 0                  | GESTIONE PATRIMONIALE - PROVENTI - PROVENTI GESTIONE IMMOBILIARE - Recupero spese gestione immobili                                                                    |
| LAV VP17                           | 710100010 Recupero spese legali immobiliare                                          | 86.450             | 77.316             | GESTIONE PATRIMONIALE - PROVENTI - PROVENTI GESTIONE IMMOBILIARE - Recupero spese gestione immobili                                                                    |

| codice<br>collegamento<br>raccordo | INPGI Gestione Sostitutiva dell'AGO                                       | Consuntivo<br>2020 | Consuntivo<br>2019 | RACCORDO COLLOCAZIONE CONTI SU SCHEMA DI CONTO ECONOMICO GESTIONALE INPGI                                                                          |
|------------------------------------|---------------------------------------------------------------------------|--------------------|--------------------|----------------------------------------------------------------------------------------------------------------------------------------------------|
| LAV VP17                           | 720100001 Ricavi vendita pubblicazioni                                    | 0                  | 0                  | ALTRI PROVENTI E ONERI - ALTRI PROVENTI - Altri proventi e recuperi vari                                                                           |
| LAV VP17                           | 720100002 Proventi per prestazioni di servizi                             | 0                  | 0                  | ALTRI PROVENTI E ONERI - ALTRI PROVENTI - Altri proventi e recuperi vari                                                                           |
| LAV VP17                           | 720100006 Proventi vari                                                   | 473                | 326                | ALTRI PROVENTI E ONERI - ALTRI PROVENTI - Altri proventi e recuperi vari                                                                           |
| LAV VP17                           | 720100004 Recupero spese legali                                           | 563.688            | 330.864            | ALTRI PROVENTI E ONERI - ALTRI PROVENTI - Recupero spese legali                                                                                    |
| LAV VP17                           | 720100006 Recupero spese generali d'amministrazione                       | 261.790            | 276.700            | ALTRI PROVENTI E ONERI - ALTRI PROVENTI - Recupero spese generali di amministrazione                                                               |
| LAV VP17                           | 720100005 Recuperi vari                                                   | 0                  | 70                 | GESTIONE PATRIMONIALE - PROVENTI - PROVENTI GESTIONE IMMOBILIARE - Recupero spese gestione immobili                                                |
| LAV VP17                           | 720200001 Servizi generali per investimenti finanziari                    | 60.000             | 60.000             | ALTRI PROVENTI E ONERI - ALTRI PROVENTI - Proventi attività commerciale                                                                            |
| LAV VP17                           | 720200002 Servizi generali F.do Imm.re G.Amendola                         | 1.497.069          | 1.493.265          | ALTRI PROVENTI E ONERI - ALTRI PROVENTI - Proventi attività commerciale                                                                            |
| LAV VP17                           | 720400001 Recupero imposte                                                | 0                  | 0                  | ALTRI PROVENTI E ONERI - ALTRI PROVENTI - Altri proventi e recuperi vari                                                                           |
| LAV VP17                           | 720500010 Riaddebito costo del personale indiretto                        | 7.003.577          | 3.280.058          | ALTRI PROVENTI E ONERI - ALTRI PROVENTI - Riaddebito costi alla gestione separata                                                                  |
| LAV VP17                           | 720500020 Riaddebito costi indiretti                                      | 2.476.692          | 1.092.233          | ALTRI PROVENTI E ONERI - ALTRI PROVENTI - Riaddebito costi alla gestione separata                                                                  |
| LAV VP17                           | 720500025 Riaddebito utilizzo locali e imposte                            | 0                  | 8.786              | ALTRI PROVENTI E ONERI - ALTRI PROVENTI - Riaddebito costi alla gestione separata                                                                  |
| LAV VP17                           | 720500030 Riaddebito costi anni precedenti                                | 0                  | 0                  | ALTRI PROVENTI E ONERI - ALTRI PROVENTI - Riaddebito costi alla gestione separata                                                                  |
| LAV VP17                           | 720300001 Plusvalenze beni strumentali                                    | 0                  | 0                  | ALTRI PROVENTI E ONERI - ALTRI PROVENTI - Altri proventi e recuperi vari                                                                           |
| LAV VP17                           | 720100007 Abbuoni ed arrotondamenti attivi                                | 11.190             | 12.506             | ALTRI PROVENTI E ONERI - ALTRI PROVENTI - Altri proventi e recuperi vari                                                                           |
| LAV VP17                           | 720100010 Abbuoni ed arrotondamenti attivi stipendi                       | 6                  | 7                  | ALTRI PROVENTI E ONERI - ALTRI PROVENTI - Altri proventi e recuperi vari                                                                           |
| (A)                                | TOTALE VALORE DELLA PRODUZIONE                                            | 388.191.234        | 410.816.179        |                                                                                                                                                    |
|                                    | <b>B - COSTI DELLA PRODUZIONE</b>                                         |                    |                    |                                                                                                                                                    |
|                                    | 6) - per materie prime, sussidiarie, consumo e merci                      | 90.598             | 92.286             |                                                                                                                                                    |
| LAV CP1                            | 820500001 Libri, riviste e giornali                                       | 45.549             | 52.619             | COSTI DI STRUTTURA - BENI E SERVIZI - Cancelleria e materiale di consumo                                                                           |
| LAV CP1                            | 820500002 Cancelleria, tipografia e stampati                              | 11.813             | 9.944              | COSTI DI STRUTTURA - BENI E SERVIZI - Cancelleria e materiale di consumo                                                                           |
| LAV CP1                            | 820500005 Materiale di consumo vario                                      | 21.103             | 23.882             | COSTI DI STRUTTURA - BENI E SERVIZI - Cancelleria e materiale di consumo                                                                           |
| LAV CP1                            | 820500006 Beni costo inferiore 516 Euro                                   | 12.133             | 5.842              | COSTI DI STRUTTURA - BENI E SERVIZI - Cancelleria e materiale di consumo                                                                           |
|                                    | 7) - Per servizi                                                          | 569.324.828        | 564.091.348        |                                                                                                                                                    |
|                                    | a) erogazione di servizi istituzionali                                    | 562.893.622        | 557.044.396        |                                                                                                                                                    |
| LAV CP2                            | 800100001 Pensioni invalidità, vecchiaia e superstiti                     | 545.624.234        | 535.944.019        | GESTIONE PREVIDENZIALE E ASSISTENZIALE - COSTI - PRESTAZIONI OBBLIGATORIE - Pensioni - Pensioni invalidità, vecchiaia e superstiti                 |
| LAV CP2                            | 800100002 Liquidazione in capitale                                        | 238.919            | 356.288            | GESTIONE PREVIDENZIALE E ASSISTENZIALE - COSTI - PRESTAZIONI OBBLIGATORIE - Pensioni - Liquidazioni in capitale                                    |
| LAV CP2                            | 800100003 Pensioni non contributive                                       | 64.610             | 72.440             | GESTIONE PREVIDENZIALE E ASSISTENZIALE - COSTI - PRESTAZIONI OBBLIGATORIE - Pensioni - Pensioni non contributive                                   |
| LAV CP2                            | 800100004 Assegni familiari giornalisti attivi                            | 693.436            | 791.948            | GESTIONE PREVIDENZIALE E ASSISTENZIALE - COSTI - PRESTAZIONI OBBLIGATORIE - Assegni - Assegni familiari giornalisti attivi                         |
| LAV CP2                            | 800100005 Assegni familiari pensionati                                    | 19.720             | 7.543              | GESTIONE PREVIDENZIALE E ASSISTENZIALE - COSTI - PRESTAZIONI OBBLIGATORIE - Assegni - Assegni familiari pensionati                                 |
| LAV CP2                            | 800100006 Assegni familiari disoccupati                                   | 42.619             | 47.918             | GESTIONE PREVIDENZIALE E ASSISTENZIALE - COSTI - PRESTAZIONI OBBLIGATORIE - Assegni - Assegni familiari disoccupati                                |
| LAV CP2                            | 800100007 Trattamenti disoccupazione                                      | 5.539.248          | 7.875.608          | GESTIONE PREVIDENZIALE E ASSISTENZIALE - COSTI - PRESTAZIONI OBBLIGATORIE - Indennizzi - trattamenti disoccupazione                                |
| LAV CP2                            | 800100008 Trattamento tubercolosi                                         | 0                  | 0                  | GESTIONE PREVIDENZIALE E ASSISTENZIALE - COSTI - PRESTAZIONI OBBLIGATORIE - Indennizzi - trattamento tubercolosi                                   |
| LAV CP2                            | 800100009 Gestione infortuni                                              | 994.827            | 1.464.612          | GESTIONE PREVIDENZIALE E ASSISTENZIALE - COSTI - PRESTAZIONI OBBLIGATORIE - Indennizzi - Gestione infortuni                                        |
| LAV CP2                            | 800100014 Trattamento fine rapporto iscritti                              | 1.771.473          | 2.174.622          | GESTIONE PREVIDENZIALE E ASSISTENZIALE - COSTI - PRESTAZIONI OBBLIGATORIE - Indennizzi - Trattamento fine rapporto                                 |
| LAV CP2                            | 800100010 Indennità per inabilità temporanea                              | 0                  | 0                  | GESTIONE PREVIDENZIALE E ASSISTENZIALE - COSTI - PRESTAZIONI OBBLIGATORIE - Indennizzi - Assegni temporanei di inabilità                           |
| LAV CP2                            | 800100011 Indennità per cassa integrazione                                | 718.113            | 1.671.459          | GESTIONE PREVIDENZIALE E ASSISTENZIALE - COSTI - PRESTAZIONI OBBLIGATORIE - Indennizzi - Assegni per cassa integrazione                            |
| LAV CP2                            | 800100012 Indennità Cassa Inleg. Per Cont. Solidarietà                    | 3.399.945          | 3.987.247          | GESTIONE PREVIDENZIALE E ASSISTENZIALE - COSTI - PRESTAZIONI OBBLIGATORIE - Indennizzi - Indennità cassa integrazione per contratti di solidarietà |
| LAV CP2                            | 800100013 Indennità di mobilità                                           | 15.542             | 20.285             | GESTIONE PREVIDENZIALE E ASSISTENZIALE - COSTI - PRESTAZIONI OBBLIGATORIE - Indennizzi - Indennità di mobilità                                     |
| LAV CP2                            | 800200002 Sovvenzioni assistenziali varie                                 | 12.000             | 28.000             | GESTIONE PREVIDENZIALE E ASSISTENZIALE - COSTI - PRESTAZIONI NON OBBLIGATORIE - Sovvenzioni assistenziali varie                                    |
| LAV CP2                            | 800200003 Assegni "Una-Tantum" ai superstiti                              | 0                  | 0                  | GESTIONE PREVIDENZIALE E ASSISTENZIALE - COSTI - PRESTAZIONI NON OBBLIGATORIE - Assegni "Una-Tantum" ai superstiti                                 |
| LAV CP2                            | 800200004 Assegni di superinvalidità                                      | 853.770            | 989.116            | GESTIONE PREVIDENZIALE E ASSISTENZIALE - COSTI - PRESTAZIONI NON OBBLIGATORIE - Assegni di superinvalidità                                         |
| LAV CP2                            | 800200005 Retta ricovero pensionati                                       | 291.877            | 327.062            | GESTIONE PREVIDENZIALE E ASSISTENZIALE - COSTI - PRESTAZIONI NON OBBLIGATORIE - Case di riposo per i pensionati                                    |
| LAV CP2                            | 800300002 Assicurazione tubercolosi                                       | 0                  | 0                  | GESTIONE PREVIDENZIALE E ASSISTENZIALE - COSTI - ALTRI COSTI - Altre uscite                                                                        |
| LAV CP2                            | 800300003 Trasferimento contributi                                        | 2.111.973          | 1.059.580          | GESTIONE PREVIDENZIALE E ASSISTENZIALE - COSTI - ALTRI COSTI - Trasferimento contributi Legge n.29/79                                              |
| LAV CP2                            | 800300008 Rimborso contributi non dovuti                                  | 501.318            | 226.650            | GESTIONE PREVIDENZIALE E ASSISTENZIALE - COSTI - ALTRI COSTI - Altre uscite                                                                        |
| LAV CP2                            | 8003500009 Rimborso indennità di lavoro                                   | 0                  | 0                  | GESTIONE PREVIDENZIALE E ASSISTENZIALE - COSTI - ALTRI COSTI - Altre uscite                                                                        |
|                                    | b) acquisizione di servizi                                                | 4.529.287          | 4.968.899          |                                                                                                                                                    |
| LAV CP3                            | 810200001 Manutenzione ordinaria                                          | 0                  | 0                  | GESTIONE PATRIMONIALE - ONERI - ONERI GESTIONE IMMOBILIARE - Spese condominiali a carico inquilini                                                 |
| LAV CP3                            | 810200002 Manutenzione, riscaldamento e condizionatori                    | 0                  | 0                  | GESTIONE PATRIMONIALE - ONERI - ONERI GESTIONE IMMOBILIARE - Spese condominiali a carico inquilini                                                 |
| LAV CP3                            | 810200003 Pulizie                                                         | 0                  | 0                  | GESTIONE PATRIMONIALE - ONERI - ONERI GESTIONE IMMOBILIARE - Spese condominiali a carico inquilini                                                 |
| LAV CP3                            | 810200004 Manutenzione e canoni ascensori                                 | 0                  | 0                  | GESTIONE PATRIMONIALE - ONERI - ONERI GESTIONE IMMOBILIARE - Spese condominiali a carico inquilini                                                 |
| LAV CP3                            | 810200005 Acqua                                                           | 178                | 1.307              | GESTIONE PATRIMONIALE - ONERI - ONERI GESTIONE IMMOBILIARE - Spese condominiali a carico inquilini                                                 |
| LAV CP3                            | 810200006 Gas                                                             | 0                  | 0                  | GESTIONE PATRIMONIALE - ONERI - ONERI GESTIONE IMMOBILIARE - Spese condominiali a carico inquilini                                                 |
| LAV CP3                            | 810200007 Elettricità                                                     | 0                  | 0                  | GESTIONE PATRIMONIALE - ONERI - ONERI GESTIONE IMMOBILIARE - Spese condominiali a carico inquilini                                                 |
| LAV CP3                            | 810200008 Oneri condominiali                                              | 8.624              | 17.491             | GESTIONE PATRIMONIALE - ONERI - ONERI GESTIONE IMMOBILIARE - Spese condominiali a carico inquilini                                                 |
| LAV CP3                            | 810200009 Oneri vari                                                      | 0                  | 0                  | GESTIONE PATRIMONIALE - ONERI - ONERI GESTIONE IMMOBILIARE - Spese condominiali a carico inquilini                                                 |
| LAV CP3                            | 810200010 Spese telefoniche                                               | 0                  | 0                  | GESTIONE PATRIMONIALE - ONERI - ONERI GESTIONE IMMOBILIARE - Spese condominiali a carico inquilini                                                 |
| LAV CP3                            | 810200011 Premi polizze fidejussorie                                      | 0                  | 0                  | GESTIONE PATRIMONIALE - ONERI - ONERI GESTIONE IMMOBILIARE - Spese condominiali a carico inquilini                                                 |
| LAV CP3                            | 810200012 Imposte e tasse registrazione contratti locazione               | 787                | 2.327              | GESTIONE PATRIMONIALE - ONERI - ONERI GESTIONE IMMOBILIARE - Spese condominiali a carico inquilini                                                 |
| LAV CP3                            | 810300001 Conguaglio canoni di affitto                                    | 0                  | 0                  | GESTIONE PATRIMONIALE - ONERI - ONERI GESTIONE IMMOBILIARE - Oneri gestione immobiliare                                                            |
| LAV CP3                            | 810300003 Imposte e tasse registrazione contratti                         | 787                | 2.557              | GESTIONE PATRIMONIALE - ONERI - ONERI GESTIONE IMMOBILIARE - Oneri tributari della gestione immobiliare                                            |
| LAV CP3                            | 810300004 Valori bollati per registrazione contratti                      | 0                  | 0                  | GESTIONE PATRIMONIALE - ONERI - ONERI GESTIONE IMMOBILIARE - Oneri gestione immobiliare                                                            |
| LAV CP3                            | 810300005 Vertenze contrattuali/legali                                    | 0                  | 1.907              | GESTIONE PATRIMONIALE - ONERI - ONERI GESTIONE IMMOBILIARE - Oneri gestione immobiliare                                                            |
| LAV CP3                            | 810300007 Manutenzione conservativa e tutela stabili                      | 46.306             | 123.536            | GESTIONE PATRIMONIALE - ONERI - ONERI GESTIONE IMMOBILIARE - Spese per la conservazione del patrimonio immobiliare                                 |
| LAV CP3                            | 810300008 Spese legali immobiliare                                        | 93.230             | 200.237            | GESTIONE PATRIMONIALE - ONERI - ONERI GESTIONE IMMOBILIARE - Oneri gestione immobiliare                                                            |
| LAV CP3                            | 810300010 Oneri di gestione e amministrazione delegata                    | 6.521              | 7.148              | GESTIONE PATRIMONIALE - ONERI - ONERI GESTIONE IMMOBILIARE - Oneri gestione immobiliare                                                            |
| LAV CP3                            | 811000001 Assicurazione fabbricati d'investimento                         | 1.545              | 1.454              | GESTIONE PATRIMONIALE - ONERI - ONERI GESTIONE IMMOBILIARE - Spese per la conservazione del patrimonio immobiliare                                 |
| LAV CP3                            | 820300008 Elezioni organi statuari                                        | 270.467            | 0                  | COSTI DI STRUTTURA - ORGANI DELL'ENTE - Elezioni organi statuari                                                                                   |
| LAV CP3                            | 820400016 Spese di rappresentanza Presidenziali                           | 0                  | 0                  | COSTI DI STRUTTURA - ORGANI DELL'ENTE - Spese di rappresentanza                                                                                    |
| LAV CP3                            | 820500007 Spese di rappresentanza Istituzionali                           | 2.165              | 7.024              | COSTI DI STRUTTURA - ORGANI DELL'ENTE - Spese di rappresentanza                                                                                    |
| LAV CP3                            | 820400017 Spese riunioni organi statuari                                  | 8.894              | 6.334              | COSTI DI STRUTTURA - ORGANI DELL'ENTE - Spese di funzionamento commissioni                                                                         |
| LAV CP3                            | 820400001 Servizi di manutenzioni e assistenze informatiche               | 333.754            | 376.562            | COSTI DI STRUTTURA - BENI E SERVIZI - Manutenzione e assistenza attrezzature tecniche informatiche                                                 |
| LAV CP3                            | 820400002 Manutenzioni straordinarie attrezzature tecniche e informatiche | 0                  | 0                  | COSTI DI STRUTTURA - BENI E SERVIZI - Manutenzione e assistenza attrezzature tecniche informatiche                                                 |

| codice collegamento raccordo |            | INPGI Gestione Sostitutiva dell'AGO                             | Consuntivo 2020 | Consuntivo 2019 | RACCORDO COLLOCAZIONE CONTI SU SCHEMA DI CONTO ECONOMICO GESTIONALE INPGI                                          |
|------------------------------|------------|-----------------------------------------------------------------|-----------------|-----------------|--------------------------------------------------------------------------------------------------------------------|
| LAV CP3                      | 8204000003 | Putizie                                                         | 132.407         | 181.962         | COSTI DI STRUTTURA - BENI E SERVIZI - Utenze e spese di funzionamento sedi                                         |
| LAV CP3                      | 8208000002 | Manutenzione e riparazione locali e relativi impianti           | 34.099          | 156.366         | COSTI DI STRUTTURA - BENI E SERVIZI - Manutenzioni e riparazioni locali e impianti                                 |
| LAV CP3                      | 8208000003 | Servizi e manutenzioni impianti e attrezzature tecniche         | 50.614          | 67.712          | COSTI DI STRUTTURA - BENI E SERVIZI - Manutenzioni e riparazioni locali e impianti                                 |
| LAV CP3                      | 8204000006 | Spese postelegrafoniche                                         | 64.248          | 54.283          | COSTI DI STRUTTURA - BENI E SERVIZI - Spese postali e telematiche                                                  |
| LAV CP3                      | 8208000004 | Spese telefoniche                                               | 147.760         | 188.175         | COSTI DI STRUTTURA - BENI E SERVIZI - Utenze e spese di funzionamento sedi                                         |
| LAV CP3                      | 8204000013 | Spese per convegni e contributi per iniziative scient., e cult. | 0               | 0               | COSTI DI STRUTTURA - BENI E SERVIZI - Altre Spese per acquisizione di beni e servizi                               |
| LAV CP3                      | 8207000003 | Manutenzione e riparazione autoveiture                          | 610             | 289             | COSTI DI STRUTTURA - BENI E SERVIZI - Costi delle autoveiture                                                      |
| LAV CP3                      | 8207000005 | Lavaggi autoveiture                                             | 563             | 646             | COSTI DI STRUTTURA - BENI E SERVIZI - Costi delle autoveiture                                                      |
| LAV CP3                      | 8207000006 | Noleggio autoveiture                                            | 14.379          | 14.313          | COSTI DI STRUTTURA - BENI E SERVIZI - Costi delle autoveiture                                                      |
| LAV CP3                      | 8208000005 | Canoni acqua                                                    | 12.360          | 0               | COSTI DI STRUTTURA - BENI E SERVIZI - Utenze e spese di funzionamento sedi                                         |
| LAV CP3                      | 8208000006 | Spese per l'energia elettrica per illuminazione                 | 101.664         | 148.929         | COSTI DI STRUTTURA - BENI E SERVIZI - Utenze e spese di funzionamento sedi                                         |
| LAV CP3                      | 8204000004 | Trasporti vari                                                  | 8.628           | 23.923          | COSTI DI STRUTTURA - BENI E SERVIZI - Altre Spese per acquisizione di beni e servizi                               |
| LAV CP3                      | 8206000001 | Premi di assicurazione                                          | 100.444         | 112.908         | COSTI DI STRUTTURA - BENI E SERVIZI - Premi di assicurazione                                                       |
| LAV CP3                      | 8204000010 | Spese per studi indagini e rilevazioni                          | 30.488          | 30.488          | COSTI DI STRUTTURA - BENI E SERVIZI - Consulenze legali fiscali, previdenziali e attuariali                        |
| LAV CP3                      | 8204000015 | Costi per servizi associazioni stampa                           | 2.470.294       | 2.470.294       | COSTI DI STRUTTURA - SERVIZI DELLE ASSOCIAZIONI STAMPA - Costi per servizi resi dalle associazioni stampa          |
| LAV CP3                      | 8204000005 | Vigilanza                                                       | 102.267         | 86.438          | COSTI DI STRUTTURA - BENI E SERVIZI - Utenze e spese di funzionamento sedi                                         |
| LAV CP3                      | 8204000023 | Ricostruzioni stenografiche                                     | 14.130          | 11.083          | COSTI DI STRUTTURA - BENI E SERVIZI - Altre Spese per acquisizione di beni e servizi                               |
| LAV CP3                      | 8205000008 | Spese per altri beni e servizi                                  | 189.231         | 164.355         | COSTI DI STRUTTURA - BENI E SERVIZI - Altre Spese per acquisizione di beni e servizi                               |
| LAV CP3                      | 8204000012 | Pubblicazione rivista istituto                                  | 0               | 0               | COSTI DI STRUTTURA - BENI E SERVIZI - Altre Spese per acquisizione di beni e servizi                               |
| LAV CP3                      | 8204000007 | Spese per annunci ed inserzioni                                 | 960             | 3.332           | COSTI DI STRUTTURA - BENI E SERVIZI - Altre Spese per acquisizione di beni e servizi                               |
| LAV CP3                      | 8204000018 | Revisione e certificazione bilancio                             | 51.939          | 51.839          | COSTI DI STRUTTURA - BENI E SERVIZI - Revisione e certificazione bilancio                                          |
| LAV CP3                      | 8204000014 | Servizi telematici                                              | 52.209          | 42.928          | COSTI DI STRUTTURA - BENI E SERVIZI - Spese postali e telematiche                                                  |
| LAV CP3                      | 8204000022 | Spese per partecipazioni ad associazioni ed organiz.            | 50.000          | 50.000          | COSTI DI STRUTTURA - BENI E SERVIZI - Altre Spese per acquisizione di beni e servizi                               |
| LAV CP3                      | 8207000001 | Carburante                                                      | 2.311           | 3.646           | COSTI DI STRUTTURA - BENI E SERVIZI - Costi delle autoveiture                                                      |
| LAV CP3                      | 8208000007 | Combustibile da riscaldamento                                   | 24.813          | 34.380          | COSTI DI STRUTTURA - BENI E SERVIZI - Utenze e spese di funzionamento sedi                                         |
| LAV CP3                      | 8225000101 | Spese vertenze legali                                           | 97.411          | 322.326         | COSTI DI STRUTTURA - ALTRI COSTI - Spese legali                                                                    |
| LAV CP3                      | 8225000010 | Rimb.spese legali ad amministratori                             | 0               | 0               | COSTI DI STRUTTURA - ALTRI COSTI - Altre spese                                                                     |
|                              |            | e) consulenze, collaborazioni, altre prestazioni lavoro         | 865.463         | 968.002         |                                                                                                                    |
| LAV CP4                      | 8103000006 | Consulenze tecniche immobiliare                                 | 20.285          | 9.572           | GESTIONE PATRIMONIALE - ONERI - ONERI GESTIONE IMMOBILIARE - Spese per la conservazione del patrimonio immobiliare |
| LAV CP4                      | 8101000010 | Somministrazione portierato                                     | 0               | 0               | GESTIONE PATRIMONIALE - ONERI - ONERI GESTIONE IMMOBILIARE - Spese per il personale portierato                     |
| LAV CP4                      | 8202000020 | Somministrazione portierato attività commerciale                | 0               | 0               | COSTI DI STRUTTURA - PERSONALE - Personale gestione commerciale - Altre spese del personale                        |
| LAV CP4                      | 8204000009 | Consulenze fiscali, legale e previdenziale                      | 222.960         | 112.078         | COSTI DI STRUTTURA - BENI E SERVIZI - Consulenze legali fiscali, previdenziali e attuariali                        |
| LAV CP4                      | 8204000019 | Spese notarili                                                  | 4.563           | 682             | COSTI DI STRUTTURA - BENI E SERVIZI - Spese notarili                                                               |
| LAV CP4                      | 8204000021 | Consulenze varie                                                | 120.243         | 120.243         | COSTI DI STRUTTURA - BENI E SERVIZI - Altre consulenze                                                             |
| LAV CP4                      | 8204000020 | Consulenze tecniche struttura                                   | 958             | 2.363           | COSTI DI STRUTTURA - BENI E SERVIZI - Consulenze tecniche                                                          |
| LAV CP4                      | 8204000024 | Consulenza informatica                                          | 0               | 0               | COSTI DI STRUTTURA - BENI E SERVIZI - Consulenze tecniche                                                          |
| LAV CP4                      | 8225000001 | Spese per legali esteri                                         | 496.454         | 723.064         | COSTI DI STRUTTURA - ALTRI COSTI - Spese legali                                                                    |
|                              |            | d) compensi ed organi di amministrazione e di controllo         | 1.038.455       | 1.110.071       |                                                                                                                    |
| LAV CP5                      | 8203000001 | Indennità alla Presidenza                                       | 235.752         | 234.576         | COSTI DI STRUTTURA - ORGANI DELL'ENTE - Compensi ed indennità agli organi collegiali                               |
| LAV CP5                      | 8203000002 | Compensi (gettoni) Organi Collegiali                            | 680             | 560             | COSTI DI STRUTTURA - ORGANI DELL'ENTE - Compensi ed indennità agli organi collegiali                               |
| LAV CP5                      | 8203000003 | Indennità Organi Collegiali                                     | 392.072         | 371.691         | COSTI DI STRUTTURA - ORGANI DELL'ENTE - Compensi ed indennità agli organi collegiali                               |
| LAV CP5                      | 8203000004 | Rimborsi spese Organi Collegiali                                | 90.813          | 155.605         | COSTI DI STRUTTURA - ORGANI DELL'ENTE - Rimborsi spese organi collegiali e collegio sindacale                      |
| LAV CP5                      | 8203000005 | Compensi (gettoni) Collegio Sindacale                           | 0               | 0               | COSTI DI STRUTTURA - ORGANI DELL'ENTE - Compensi ed indennità al collegio sindacale                                |
| LAV CP5                      | 8203000006 | Indennità Collegio Sindacale                                    | 0               | 0               | COSTI DI STRUTTURA - ORGANI DELL'ENTE - Compensi ed indennità al collegio sindacale                                |
| LAV CP5                      | 8203000007 | Rimborsi spese Collegio Sindacale                               | 234.543         | 236.466         | COSTI DI STRUTTURA - ORGANI DELL'ENTE - Compensi ed indennità al collegio sindacale                                |
| LAV CP5                      | 8304000001 | INPS contributo CO.CC.                                          | 7.408           | 41.795          | COSTI DI STRUTTURA - ORGANI DELL'ENTE - Rimborsi spese organi collegiali o collegio sindacale                      |
| LAV CP5                      | 8305000001 | INAIL contributo D.Lgs.38/2000 parasub.                         | 28              | 7.217           | COSTI DI STRUTTURA - ORGANI DELL'ENTE - Oneri previdenziali ed assistenziali                                       |
| LAV CP5                      | 8304000002 | INPGI contributi coccoco                                        | 67.353          | 61.720          | COSTI DI STRUTTURA - ORGANI DELL'ENTE - Oneri previdenziali ed assistenziali                                       |
|                              |            | f) - Per godimento di beni di terzi                             | 219.820         | 299.655         |                                                                                                                    |
| LAV CP6                      | 8208000001 | Fitto locali                                                    | 194.438         | 248.184         | COSTI DI STRUTTURA - BENI E SERVIZI - Fitto locali                                                                 |
| LAV CP6                      | 8204000008 | Noleggio materiale tecnico                                      | 25.381          | 51.471          | COSTI DI STRUTTURA - BENI E SERVIZI - Godimento di beni di terzi                                                   |
|                              |            | g) - Per il Personale                                           | 16.840.844      | 16.818.416      |                                                                                                                    |
|                              |            | a) salari e stipendi                                            | 11.372.248      | 11.342.447      |                                                                                                                    |
| LAV CP7                      | 8101000001 | Stipendi e salari portierato                                    | 3.434           | 21.788          | GESTIONE PATRIMONIALE - ONERI - ONERI GESTIONE IMMOBILIARE - Spese per il personale portierato                     |
| LAV CP7                      | 8201000001 | Stipendi e salari                                               | 10.808.461      | 10.702.947      | COSTI DI STRUTTURA - PERSONALE - Personale di struttura - Stipendi e altri assegni fissi al personale              |
| LAV CP7                      | 8201000002 | Straordinari                                                    | 70.219          | 81.805          | COSTI DI STRUTTURA - PERSONALE - Personale di struttura - Straordinari                                             |
| LAV CP7                      | 8202000001 | Stipendi e salari comm.le                                       | 490.100         | 535.229         | COSTI DI STRUTTURA - PERSONALE - Personale gestione commerciale - Stipendi ed altri assegni fissi al personale     |
| LAV CP7                      | 8202000002 | Straordinari                                                    | 34              | 678             | COSTI DI STRUTTURA - PERSONALE - Personale gestione commerciale - Straordinari                                     |
|                              |            | b) oneri sociali                                                | 3.150.171       | 3.120.458       |                                                                                                                    |
| LAV CP8                      | 8101000005 | Oneri previdenziali INPS portieri                               | 188             | 1.304           | GESTIONE PATRIMONIALE - ONERI - ONERI GESTIONE IMMOBILIARE - Spese per il personale portierato                     |
| LAV CP8                      | 8101000006 | Oneri previdenziali INAIL portieri                              | 1.999           | 0               | GESTIONE PATRIMONIALE - ONERI - ONERI GESTIONE IMMOBILIARE - Spese per il personale portierato                     |
| LAV CP8                      | 8201000012 | Oneri previd. INPS                                              | 2.555.819       | 2.555.960       | COSTI DI STRUTTURA - PERSONALE - Personale di struttura - Oneri previdenziali e assistenziali                      |
| LAV CP8                      | 8201000013 | Oneri previd. CPDEL                                             | 396.736         | 363.199         | COSTI DI STRUTTURA - PERSONALE - Personale di struttura - Oneri previdenziali e assistenziali                      |
| LAV CP8                      | 8201000015 | Oneri previd. ENPDEP                                            | 13.073          | 12.891          | COSTI DI STRUTTURA - PERSONALE - Personale di struttura - Oneri previdenziali e assistenziali                      |
| LAV CP8                      | 8201000017 | Oneri assist. INAIL                                             | 30.324          | 28.871          | COSTI DI STRUTTURA - PERSONALE - Personale di struttura - Oneri previdenziali e assistenziali                      |
| LAV CP8                      | 8201000025 | Oneri previd. INPGI                                             | 5.139           | 4.262           | COSTI DI STRUTTURA - PERSONALE - Personale di struttura - Oneri previdenziali e assistenziali                      |
| LAV CP8                      | 8202000012 | Oneri previd. INPS comm.le                                      | 105.791         | 113.639         | COSTI DI STRUTTURA - PERSONALE - Personale gestione commerciale - Oneri previdenziali e assistenziali              |
| LAV CP8                      | 8202000013 | Oneri previd. CPDEL comm.le                                     | 37.881          | 33.758          | COSTI DI STRUTTURA - PERSONALE - Personale gestione commerciale - Oneri previdenziali e assistenziali              |
| LAV CP8                      | 8202000015 | Oneri previd. ENPDEP comm.le                                    | 409             | 438             | COSTI DI STRUTTURA - PERSONALE - Personale gestione commerciale - Oneri previdenziali e assistenziali              |
| LAV CP8                      | 8202000017 | Oneri assist. INAIL comm.le                                     | 995             | 950             | COSTI DI STRUTTURA - PERSONALE - Personale gestione commerciale - Oneri previdenziali e assistenziali              |
| LAV CP8                      | 8101000007 | Oneri previd.INPDAP-gestione CPDEL portieri                     | 817             | 5.186           | GESTIONE PATRIMONIALE - ONERI - ONERI GESTIONE IMMOBILIARE - Spese per il personale portierato                     |
|                              |            | c) trattamento di fine rapporto                                 | 923.072         | 881.297         |                                                                                                                    |
| LAV CP9                      | 8101000002 | Accantonamento TFR portieri                                     | 598             | 1.935           | GESTIONE PATRIMONIALE - ONERI - ONERI GESTIONE IMMOBILIARE - Spese per il personale portierato                     |
| LAV CP9                      | 8201000010 | Accantonamento TFR personale di struttura                       | 882.229         | 834.797         | COSTI DI STRUTTURA - PERSONALE - Personale di struttura - Trattamento fine rapporto                                |
| LAV CP9                      | 8202000010 | Accantonamento TFR personale gest.comm.le                       | 40.244          | 44.565          | COSTI DI STRUTTURA - PERSONALE - Personale gestione commerciale - Trattamento fine rapporto                        |
|                              |            | d) trattamento di quiescenza e simili                           | 514.999         | 449.261         |                                                                                                                    |



| codice collegamento raccordo |            | INPGI Gestione Sostitutiva dell'AGO                                             | Consuntivo 2020   | Consuntivo 2019  | RACCORDO COLLOCAZIONE CONTI SU SCHEMA DI CONTO ECONOMICO GESTIONALE INPGI                                                 |
|------------------------------|------------|---------------------------------------------------------------------------------|-------------------|------------------|---------------------------------------------------------------------------------------------------------------------------|
| LAV CP10                     | 8201000016 | Accantonamento Fondo Previdenza                                                 | 496.737           | 430.227          | COSTI DI STRUTTURA - PERSONALE - Personale di struttura - Accantonamento trattamenti di quiescenza                        |
| LAV CP10                     | 8201000011 | Accantonamento Fondo Indennità Agguntive                                        | 0                 | 0                | COSTI DI STRUTTURA - PERSONALE - Personale di struttura - Accantonamento trattamenti di quiescenza                        |
| LAV CP10                     | 8202000016 | Accantonamento Fondo Previdenza comm.le                                         | 18.262            | 19.034           | COSTI DI STRUTTURA - PERSONALE - Personale gestione commerciale - Accantonamento trattamenti di quiescenza                |
| LAV CP10                     | 8101000003 | Accantonamento Fondo Previdenza portieri                                        | 0                 | 0                | GESTIONE PATRIMONIALE - ONERI - ONERI GESTIONE IMMOBILIARE - Spese per il personale portierato                            |
|                              |            | <b>e) altri costi</b>                                                           | <b>880.354</b>    | <b>1.024.953</b> |                                                                                                                           |
| LAV CP11                     | 8201000003 | Indennità e rimborso trasferite                                                 | 74.758            | 255.758          | COSTI DI STRUTTURA - PERSONALE - Personale di struttura - Indennità e rimborso spese trasporto per missioni               |
| LAV CP11                     | 8201000030 | Indennità trasferite                                                            | 0                 | 0                | COSTI DI STRUTTURA - PERSONALE - Personale di struttura - Indennità e rimborso spese trasporto per missioni               |
| LAV CP11                     | 8201000032 | Rimborso spese trasferite                                                       | 0                 | 0                | COSTI DI STRUTTURA - PERSONALE - Personale di struttura - Indennità e rimborso spese trasporto per missioni               |
| LAV CP11                     | 8201000004 | Corsi di formazione                                                             | 870               | 6.045            | COSTI DI STRUTTURA - PERSONALE - Personale di struttura - Corsi di formazione                                             |
| LAV CP11                     | 8201000014 | Oneri assistenziali CASAGIT                                                     | 358.075           | 367.120          | COSTI DI STRUTTURA - PERSONALE - Personale di struttura - Interventi assistenziali per il personale                       |
| LAV CP11                     | 8201000019 | Altri oneri assistenziali                                                       | 0                 | 0                | COSTI DI STRUTTURA - PERSONALE - Personale di struttura - Interventi assistenziali per il personale                       |
| LAV CP11                     | 8201000006 | Altri costi del personale                                                       | 266.087           | 283.583          | COSTI DI STRUTTURA - PERSONALE - Personale di struttura - Altre spese del personale                                       |
| LAV CP11                     | 8204000011 | Spese per selezione                                                             | 0                 | 0                | COSTI DI STRUTTURA - PERSONALE - Personale di struttura - Altre spese del personale                                       |
| LAV CP11                     | 8202000003 | Indennità e rimborso trasferite                                                 | 1.916             | 753              | COSTI DI STRUTTURA - PERSONALE - Personale gestione commerciale - Indennità e rimborso spese trasporto per missioni       |
| LAV CP11                     | 8202000030 | Indennità trasferite gest.comm.le                                               | 0                 | 0                | COSTI DI STRUTTURA - PERSONALE - Personale gestione commerciale - Indennità e rimborso spese trasporto per missioni       |
| LAV CP11                     | 8202000032 | Rimborso spese trasferite gest.comm.le                                          | 0                 | 0                | COSTI DI STRUTTURA - PERSONALE - Personale gestione commerciale - Indennità e rimborso spese trasporto per missioni       |
| LAV CP11                     | 8202000004 | Corsi di formazione                                                             | 0                 | 0                | COSTI DI STRUTTURA - PERSONALE - Personale gestione commerciale - Corsi di formazione                                     |
| LAV CP11                     | 8101000008 | Incentivi all'esodo portierato                                                  | 0                 | 0                | GESTIONE PATRIMONIALE - ONERI - ONERI GESTIONE IMMOBILIARE - Spese per il personale portierato                            |
| LAV CP11                     | 8101000009 | Corsi di formazione portieri                                                    | 0                 | 0                | GESTIONE PATRIMONIALE - ONERI - ONERI GESTIONE IMMOBILIARE - Spese per il personale portierato                            |
| LAV CP11                     | 8202000014 | Oneri assistenziali CASAGIT                                                     | 13.098            | 15.523           | COSTI DI STRUTTURA - PERSONALE - Personale gestione commerciale - Interventi assistenziali per il personale               |
| LAV CP11                     | 8202000015 | Altri oneri assistenziali                                                       | 0                 | 0                | COSTI DI STRUTTURA - PERSONALE - Personale gestione commerciale - Interventi assistenziali per il personale               |
| LAV CP11                     | 8202000006 | Altri costi del personale                                                       | 9.094             | 11.118           | COSTI DI STRUTTURA - PERSONALE - Personale gestione commerciale - Altre spese del personale                               |
| LAV CP11                     | 8201000007 | Accertamenti sanitari personale struttura                                       | 0                 | 52               | COSTI DI STRUTTURA - PERSONALE - Personale di struttura - Altre spese del personale                                       |
| LAV CP11                     | 8202000007 | Accertamenti sanitari personale comm.le                                         | 52                | 0                | COSTI DI STRUTTURA - PERSONALE - Personale gestione commerciale - Altre spese del personale                               |
| LAV CP11                     | 8101000011 | Accertamenti sanitari personale portierato                                      | 0                 | 0                | GESTIONE PATRIMONIALE - ONERI - ONERI GESTIONE IMMOBILIARE - Spese per il personale portierato                            |
| LAV CP11                     | 8101000012 | Altri costi personale portierato                                                | 0                 | 0                | GESTIONE PATRIMONIALE - ONERI - ONERI GESTIONE IMMOBILIARE - Spese per il personale portierato                            |
| LAV CP11                     | 8201000016 | Incentivi all'esodo                                                             | 108.000           | 80.000           | COSTI DI STRUTTURA - PERSONALE - Altri costi del personale - Incentivi all'esodo e transazioni                            |
| LAV CP11                     | 8201000020 | Oneri per transazioni                                                           | 48.404            | 5.000            | COSTI DI STRUTTURA - PERSONALE - Altri costi del personale - Incentivi all'esodo e transazioni                            |
| LAV CP11                     | 8101000020 | Oneri per transazioni portierato                                                | 0                 | 0                | GESTIONE PATRIMONIALE - ONERI - ONERI GESTIONE IMMOBILIARE - Spese per il personale portierato                            |
|                              |            | <b>10) - Ammortamenti e svalutazioni</b>                                        | <b>10.408.528</b> | <b>6.805.759</b> |                                                                                                                           |
|                              |            | <b>a) ammortamento immobilizzazioni immateriali</b>                             | <b>113.075</b>    | <b>213.978</b>   |                                                                                                                           |
| LAV CP12                     | 8215000003 | Ammortamento programmi software                                                 | 58.663            | 123.103          | COSTI DI STRUTTURA - AMMORTAMENTI - Ammortamento immobilizzazioni immateriali                                             |
| LAV CP12                     | 8215000006 | Ammortamento costi di sviluppo                                                  | 34.412            | 90.876           | COSTI DI STRUTTURA - AMMORTAMENTI - Ammortamento immobilizzazioni immateriali                                             |
| LAV CP12                     | 8215000001 | Ammortamento costi di impianto                                                  | 0                 | 0                | COSTI DI STRUTTURA - AMMORTAMENTI - Ammortamento immobilizzazioni immateriali                                             |
| LAV CP12                     | 8215000002 | Ammortamento costi di ampliamento                                               | 0                 | 0                | COSTI DI STRUTTURA - AMMORTAMENTI - Ammortamento immobilizzazioni immateriali                                             |
|                              |            | <b>b) ammortamento immobilizzazioni materiali</b>                               | <b>57.526</b>     | <b>69.616</b>    |                                                                                                                           |
| LAV CP13                     | 8216000001 | Ammortamento fabbricati di struttura                                            | 0                 | 0                | COSTI DI STRUTTURA - AMMORTAMENTI - Ammortamento immobilizzazioni materiali                                               |
| LAV CP13                     | 8216000002 | Ammortamento mobili e arredi                                                    | 4.702             | 11.438           | COSTI DI STRUTTURA - AMMORTAMENTI - Ammortamento immobilizzazioni materiali                                               |
| LAV CP13                     | 8216000003 | Ammortamento macchine d'ufficio                                                 | 38.958            | 44.239           | COSTI DI STRUTTURA - AMMORTAMENTI - Ammortamento immobilizzazioni materiali                                               |
| LAV CP13                     | 8216000005 | Ammortamento autoveicoli                                                        | 0                 | 0                | COSTI DI STRUTTURA - AMMORTAMENTI - Ammortamento immobilizzazioni materiali                                               |
| LAV CP13                     | 8216000007 | Ammortamento impianti e macchinari                                              | 13.538            | 13.335           | COSTI DI STRUTTURA - AMMORTAMENTI - Ammortamento immobilizzazioni materiali                                               |
| LAV CP13                     | 8216000008 | Ammortamento attrezzature varia                                                 | 326               | 604              | COSTI DI STRUTTURA - AMMORTAMENTI - Ammortamento immobilizzazioni materiali                                               |
|                              |            | <b>c) altre svalutazioni delle immobilizzazioni</b>                             | <b>0</b>          | <b>0</b>         |                                                                                                                           |
|                              |            | <b>d) svalut.crediti dell'attivo circolante e delle disponibilità liquide</b>   | <b>10.237.924</b> | <b>6.522.164</b> |                                                                                                                           |
| LAV CP15                     | 8008000001 | Svalutazione Crediti contributi obbligatori                                     | 10.237.924        | 6.284.049        | SVALUTAZIONI E RETTIFICHE DI VALORE DI ATTIVITÀ E PASSIVITÀ FINANZIARIE - SVALUTAZIONI - Svalutazione crediti             |
| LAV CP15                     | 8105000001 | Svalutazione Crediti per liti attivi                                            | 0                 | 205.640          | SVALUTAZIONI E RETTIFICHE DI VALORE DI ATTIVITÀ E PASSIVITÀ FINANZIARIE - SVALUTAZIONI - Svalutazione crediti             |
| LAV CP15                     | 8105000002 | Svalutazione Crediti per mutui                                                  | 0                 | 32.475           | SVALUTAZIONI E RETTIFICHE DI VALORE DI ATTIVITÀ E PASSIVITÀ FINANZIARIE - SVALUTAZIONI - Svalutazione crediti             |
| LAV CP15                     | 8105000003 | Svalutazione Crediti per prestiti                                               | 0                 | 0                | SVALUTAZIONI E RETTIFICHE DI VALORE DI ATTIVITÀ E PASSIVITÀ FINANZIARIE - SVALUTAZIONI - Svalutazione crediti             |
|                              |            | <b>11) - Variaz.delle rimanenze materie prime, sussidiarie, consumo e merci</b> | <b>0</b>          | <b>0</b>         |                                                                                                                           |
|                              |            | <b>12) - Accantonamenti per rischi</b>                                          | <b>0</b>          | <b>0</b>         |                                                                                                                           |
| LAV CP17                     | 8223000007 | Accantonamenti ai fondi rischi                                                  | 0                 | 0                | ALTRI PROVENTI E ONERI - ALTRI ONERI - Altri oneri                                                                        |
|                              |            | <b>13) - Altri accantonamenti</b>                                               | <b>0</b>          | <b>0</b>         |                                                                                                                           |
| LAV CP18                     | 8223000002 | Accantonamenti ai fondi oneri futuri                                            | 0                 | 0                | ALTRI PROVENTI E ONERI - ALTRI ONERI - Altri oneri                                                                        |
|                              |            | <b>14) - Oneri diversi di gestione</b>                                          | <b>3.038.678</b>  | <b>5.319.819</b> |                                                                                                                           |
|                              |            | <b>a) oneri per provvedimenti di contenimento della spesa pubblica</b>          | <b>0</b>          | <b>446.510</b>   |                                                                                                                           |
| LAV CP19                     | 8303000015 | Oneri v/Stato razionalizzazione consumi intermedi                               | 0                 | 446.510          | ALTRI PROVENTI E ONERI - ALTRI ONERI - Altri oneri                                                                        |
|                              |            | <b>b) altri oneri diversi di gestione</b>                                       | <b>3.038.678</b>  | <b>4.873.309</b> |                                                                                                                           |
| LAV CP20                     | 8001000030 | Accertamenti sanitari gestione infortuni                                        | 35.899            | 34.331           | GESTIONE PREVIDENZIALE E ASSISTENZIALE - COSTI - PRESTAZIONI OBBLIGATORIE - Indennizzi - Gestione infortuni               |
| LAV CP20                     | 8001000035 | Riequilibrio per destinazione al Fondo Infortuni                                | 1.211.257         | 661.839          | GESTIONE PREVIDENZIALE E ASSISTENZIALE - COSTI - ALTRI COSTI - Gestione fondo infortuni                                   |
| LAV CP20                     | 8002000006 | Accertamenti sanitari per superinvalidità                                       | 14.438            | 28.879           | GESTIONE PREVIDENZIALE E ASSISTENZIALE - COSTI - PRESTAZIONI NON OBBLIGATORIE - Accertamenti sanitari per superinvalidità |
| LAV CP20                     | 8001000020 | Spese di gestione infortuni                                                     | 176.389           | 183.319          | GESTIONE PREVIDENZIALE E ASSISTENZIALE - COSTI - ALTRI COSTI - Gestione fondo infortuni                                   |
| LAV CP20                     | 8003000010 | Contributi Commis. Vigilanza Fondi Pensione                                     | 25.738            | 26.991           | GESTIONE PREVIDENZIALE E ASSISTENZIALE - COSTI - ALTRI COSTI - Altre uscite                                               |
| LAV CP20                     | 8303000003 | Imposte e tasse immobiliare                                                     | 21.356            | 5.951            | GESTIONE PATRIMONIALE - ONERI - ONERI GESTIONE IMMOBILIARE - Oneri tributari della gestione immobiliare                   |
| LAV CP20                     | 8303000004 | Imposte e tasse di struttura                                                    | 58.210            | 145.716          | ALTRI PROVENTI E ONERI - ALTRI ONERI - Imposte, tasse e tributi vari                                                      |
| LAV CP20                     | 8303000005 | Imposte e tasse da regime di risparmio amministrato                             | 1.469.793         | 843.903          | GESTIONE PATRIMONIALE - ONERI - ONERI FINANZIARI - Oneri Gestione Mobiliare - Oneri tributari della gestione mobiliare    |
| LAV CP20                     | 8303000006 | Bolli e tasse varie                                                             | 1.519             | 935              | ALTRI PROVENTI E ONERI - ALTRI ONERI - Imposte, tasse e tributi vari                                                      |
| LAV CP20                     | 8303000009 | Bolli e tasse parafiscali titoli                                                | 224               | 391              | GESTIONE PATRIMONIALE - ONERI - ONERI FINANZIARI - Oneri Gestione Mobiliare - Oneri tributari della gestione mobiliare    |
| LAV CP20                     | 8303000020 | Imposte e tasse da regime di risparmio gestito                                  | 0                 | 2.899.941        | GESTIONE PATRIMONIALE - ONERI - ONERI FINANZIARI - Oneri Gestione Mobiliare - Oneri tributari della gestione mobiliare    |
| LAV CP20                     | 8304000010 | INPS contributo lavoro autonomo                                                 | 0                 | 0                | ALTRI PROVENTI E ONERI - ALTRI ONERI - Altri oneri                                                                        |
| LAV CP20                     | 8205000003 | Certificati                                                                     | 1.967             | 5.720            | COSTI DI STRUTTURA - BENI E SERVIZI - Altre Spese per acquisizione di beni e servizi                                      |

| codice collegamento raccordo | INPGI Gestione Sostitutiva dell'AGO                                                                                                           | Consuntivo 2020 | Consuntivo 2019 | RACCORDO COLLOCAZIONE CONTI SU SCHEMA DI CONTO ECONOMICO GESTIONALE INPGI                                                           |
|------------------------------|-----------------------------------------------------------------------------------------------------------------------------------------------|-----------------|-----------------|-------------------------------------------------------------------------------------------------------------------------------------|
| LAV CP20                     | 8205000004 Valori bollati                                                                                                                     | 1.115           | 1.546           | ALTRI PROVENTI E ONERI - ALTRI ONERI - Imposte, tasse e tributi vari                                                                |
| LAV CP20                     | 8303000007 ICI                                                                                                                                | 0               | 0               | GESTIONE PATRIMONIALE - ONERI - ONERI GESTIONE IMMOBILIARE - Oneri tributarî della gestione immobiliare                             |
| LAV CP20                     | 8303000012 Imposte comunali immobili a reddito                                                                                                | 8.823           | 20.425          | GESTIONE PATRIMONIALE - ONERI - ONERI GESTIONE IMMOBILIARE - Oneri tributarî della gestione immobiliare                             |
| LAV CP20                     | 8207000002 Ioli e tasse autovetture                                                                                                           | 4.714           | 4.718           | COSTI DI STRUTTURA - BENI E SERVIZI - Costi delle autovetture                                                                       |
| LAV CP20                     | 8207000004 Controvanzioni                                                                                                                     | 451             | 457             | COSTI DI STRUTTURA - BENI E SERVIZI - Costi delle autovetture                                                                       |
| LAV CP20                     | 8103000002 Spese perizie immobili per Mutui                                                                                                   | 0               | 0               | GESTIONE PATRIMONIALE - ONERI - ONERI SU FINANZIAMENTI - Oneri per la concessione di mutui                                          |
| LAV CP20                     | 8325000005 Rimborso spese perizie Mutui                                                                                                       | 0               | 0               | GESTIONE PATRIMONIALE - ONERI - ONERI SU FINANZIAMENTI - Oneri per la concessione di mutui                                          |
| LAV CP20                     | 8302000002 Minusvalenze beni strumentali                                                                                                      | 5               | 11              | ALTRI PROVENTI E ONERI - ALTRI ONERI - Altri oneri                                                                                  |
| LAV CP20                     | 8225000020 Abbuoni e arrotondamenti passivi stipendi                                                                                          | 27              | 9               | ALTRI PROVENTI E ONERI - ALTRI ONERI - Altri oneri                                                                                  |
| LAV CP20                     | 8225000002 Abbuoni e arrotondamenti passivi                                                                                                   | 6.755           | 8.227           | ALTRI PROVENTI E ONERI - ALTRI ONERI - Altri oneri                                                                                  |
| (B)                          | TOTALE COSTI DELLA PRODUZIONE                                                                                                                 | 599.925.296     | 593.427.304     |                                                                                                                                     |
| (A-B)                        | DIFFERENZA TRA VALORE E COSTI DELLA PRODUZIONE                                                                                                | -211.734.062    | -182.611.124    |                                                                                                                                     |
|                              | <b>C - PROVENTI ED ONERI FINANZIARI</b>                                                                                                       |                 |                 |                                                                                                                                     |
|                              | <b>15) - Proventi da partecipazioni, con separata indicazione di quelli relativi ad imprese controllate e collegate</b>                       | 0               | 0               |                                                                                                                                     |
| LAV POF1                     | 7109000008 Utile da cessione di Partecipazioni a breve                                                                                        | 0               | 0               | GESTIONE PATRIMONIALE - PROVENTI - PROVENTI FINANZIARI - Proventi gestione mobiliare - Utili da negoziazioni e proventi da cambi    |
|                              | <b>16) - Altri proventi finanziari</b>                                                                                                        | 8.195.249       | 48.146.198      |                                                                                                                                     |
|                              | <b>a) da crediti iscritti nelle immobilizz. con separata indicaz. di quelli da imprese controllate e collegate e di quelli da controllati</b> | 1.875.585       | 2.277.563       |                                                                                                                                     |
| LAV POF2                     | 7102000001 Interessi attivi su mutui                                                                                                          | 705.683         | 913.365         | GESTIONE PATRIMONIALE - PROVENTI - PROVENTI SU FINANZIAMENTI - Finanziamenti di mutui - Interessi attivi su mutui                   |
| LAV POF2                     | 7102000002 Recupero spese concessione mutui                                                                                                   | 0               | 0               | GESTIONE PATRIMONIALE - PROVENTI - PROVENTI SU FINANZIAMENTI - Finanziamenti di mutui - Recupero spese concessione mutui            |
| LAV POF2                     | 7103000001 Interessi attivi su prestiti                                                                                                       | 472             | 549             | GESTIONE PATRIMONIALE - PROVENTI - PROVENTI SU FINANZIAMENTI - Finanziamenti di mutui - Recupero spese concessione mutui            |
| LAV POF2                     | 7103000005 Interessi attivi su prestiti F.int.fieg                                                                                            | 712.797         | 886.863         | GESTIONE PATRIMONIALE - PROVENTI - PROVENTI SU FINANZIAMENTI - Finanziamenti di prestiti - Interessi attivi su prestiti             |
| LAV POF2                     | 7108000003 Rivalutazione anticipo TFR Legge 140/97                                                                                            | 456.633         | 476.787         | GESTIONE PATRIMONIALE - PROVENTI - PROVENTI SU FINANZIAMENTI - Finanziamenti di prestiti - Interessi attivi su prestiti             |
| LAV POF2                     | 7111000005 Interessi attivi su anticipazioni a F.Integr.fieg                                                                                  | 0               | 0               | GESTIONE PATRIMONIALE - PROVENTI - PROVENTI FINANZIARI - Altri proventi finanziari - Altri proventi                                 |
|                              | <b>b) da titoli iscritti nelle immobilizz. che non costituiscono partecipaz.</b>                                                              | 1.870.655       | 2.030.690       |                                                                                                                                     |
| LAV POF3                     | 7104000001 Interessi attivi su titoli a m/f termine                                                                                           | 0               | 0               | GESTIONE PATRIMONIALE - PROVENTI - PROVENTI FINANZIARI - Proventi gestione mobiliare - Utili da negoziazioni e proventi da cambi    |
| LAV POF3                     | 7104000002 Utile su titoli a m/f termine                                                                                                      | 1.870.655       | 2.030.690       | GESTIONE PATRIMONIALE - PROVENTI - PROVENTI FINANZIARI - Proventi gestione mobiliare - Utili da negoziazioni e proventi da cambi    |
|                              | <b>c) da titoli iscritti nell'attivo circolante che non costituiscono partecipazioni</b>                                                      | 4.380.330       | 43.775.024      |                                                                                                                                     |
| LAV POF4                     | 7109000001 Interessi attivi su titoli a breve termine                                                                                         | 0               | 0               | GESTIONE PATRIMONIALE - PROVENTI - PROVENTI FINANZIARI - Proventi gestione mobiliare - Utili da negoziazioni e proventi da cambi    |
| LAV POF4                     | 7109000002 Utile su titoli a breve termine                                                                                                    | 0               | 0               | GESTIONE PATRIMONIALE - PROVENTI - PROVENTI FINANZIARI - Proventi gestione mobiliare - Utili da negoziazioni e proventi da cambi    |
| LAV POF4                     | 7109000003 Utile su OICR attivo circolante                                                                                                    | 4.380.330       | 43.775.024      | GESTIONE PATRIMONIALE - PROVENTI - PROVENTI FINANZIARI - Proventi gestione mobiliare - Utili da negoziazioni e proventi da cambi    |
| LAV POF4                     | 7109000005 Utile su titoli azionari                                                                                                           | 0               | 0               | GESTIONE PATRIMONIALE - PROVENTI - PROVENTI FINANZIARI - Proventi gestione mobiliare - Utili da negoziazioni e proventi da cambi    |
| LAV POF4                     | 7109000006 Dividendi su titoli azionari                                                                                                       | 0               | 0               | GESTIONE PATRIMONIALE - PROVENTI - PROVENTI FINANZIARI - Proventi gestione mobiliare - Utili da negoziazioni e proventi da cambi    |
|                              | <b>d) proventi diversi dai precedenti, con separata indicazione di quelli da imprese controllate e collegate e di quelli da controllati</b>   | 68.699          | 62.920          |                                                                                                                                     |
| LAV POF5                     | 7105000001 Interessi attivi bancari                                                                                                           | 2.708           | 2.690           | GESTIONE PATRIMONIALE - PROVENTI - PROVENTI FINANZIARI - Altri proventi finanziari - Interessi attivi su depositi e conti correnti  |
| LAV POF5                     | 7105000003 Interessi attivi postali                                                                                                           | 0               | 0               | GESTIONE PATRIMONIALE - PROVENTI - PROVENTI FINANZIARI - Altri proventi finanziari - Interessi attivi su depositi e conti correnti  |
| LAV POF5                     | 7105000017 Rivalutaz. di strumenti finanziari derivati                                                                                        | 0               | 0               | SVALUTAZIONI E RETTIFICHE DI VALORE DI ATTIVITA E PASSIVITA FINANZIARIE - RIVALUTAZIONI - Rivalutazione titoli e strumenti derivati |
| LAV POF5                     | 7109000004 Interessi su operazioni P/f                                                                                                        | 0               | 0               | GESTIONE PATRIMONIALE - PROVENTI - PROVENTI FINANZIARI - Proventi gestione mobiliare - Utili da negoziazioni e proventi da cambi    |
| LAV POF5                     | 7106000010 Interessi di mora titoli                                                                                                           | 9.927           | 23.145          | GESTIONE PATRIMONIALE - PROVENTI - PROVENTI GESTIONE IMMOBILIARE - Interessi di mora e rateizzo                                     |
| LAV POF5                     | 7106000015 Interessi di mora prestiti                                                                                                         | 4.679           | 13.463          | GESTIONE PATRIMONIALE - PROVENTI - PROVENTI SU FINANZIAMENTI - Finanziamenti di prestiti - Interessi di mora e rateizzo             |
| LAV POF5                     | 7106000020 Interessi di mora mutui                                                                                                            | 49.898          | 22.592          | GESTIONE PATRIMONIALE - PROVENTI - PROVENTI SU FINANZIAMENTI - Finanziamenti di mutui - Interessi di mora e rateizzo                |
| LAV POF5                     | 7106000011 Interessi di rateizzo titoli                                                                                                       | 1.488           | 1.032           | GESTIONE PATRIMONIALE - PROVENTI - PROVENTI GESTIONE IMMOBILIARE - Interessi di mora e rateizzo                                     |
| LAV POF5                     | 7106000016 Interessi di rateizzo prestiti                                                                                                     | 0               | 0               | GESTIONE PATRIMONIALE - PROVENTI - PROVENTI SU FINANZIAMENTI - Finanziamenti di prestiti - Interessi di mora e rateizzo             |
| LAV POF5                     | 7106000021 Interessi di rateizzo mutui                                                                                                        | 0               | 0               | GESTIONE PATRIMONIALE - PROVENTI - PROVENTI SU FINANZIAMENTI - Finanziamenti di mutui - Interessi di mora e rateizzo                |
|                              | <b>17) - Interessi ed altri oneri finanziari</b>                                                                                              | 197.438         | 317.315         |                                                                                                                                     |
|                              | <b>a) Interessi passivi</b>                                                                                                                   | 86              | 219             |                                                                                                                                     |
| LAV POF6                     | 8104000002 Interessi su depositi cauzionali                                                                                                   | 0               | 168             | GESTIONE PATRIMONIALE - ONERI - ONERI GESTIONE IMMOBILIARE - Oneri gestione immobiliare                                             |
| LAV POF6                     | 8104000005 Interessi preammortamento mutui                                                                                                    | 0               | 0               | GESTIONE PATRIMONIALE - ONERI - ONERI SU FINANZIAMENTI - Oneri per la concessione di mutui                                          |
| LAV POF6                     | 8301000005 Interessi passivi bancari                                                                                                          | 77              | 52              | COSTI DI STRUTTURA - ONERI FINANZIARI - Spese per commissioni ed interessi bancari e postali                                        |
| LAV POF6                     | 8301000002 Interessi vari                                                                                                                     | 0               | 0               | COSTI DI STRUTTURA - ONERI FINANZIARI - Interessi vari                                                                              |
| LAV POF6                     | 8003000015 Interessi legali gestione previdenziale                                                                                            | -9              | 0               | GESTIONE PREVIDENZIALE E ASSISTENZIALE - COSTI - ALTRI COSTI - Altre uscite                                                         |
|                              | <b>b) oneri per la copertura perdite di imprese controllate e collegate</b>                                                                   | 0               | 0               |                                                                                                                                     |
|                              | <b>c) altri interessi ed oneri finanziari</b>                                                                                                 | 197.352         | 317.095         |                                                                                                                                     |
| LAV POF8                     | 8003000004 Interessi passivi su titoli gestiti                                                                                                | 1.287           | 998             | GESTIONE PREVIDENZIALE E ASSISTENZIALE - COSTI - ALTRI COSTI - Altre uscite                                                         |
| LAV POF8                     | 8104000007 Perdite su titoli a breve termine                                                                                                  | 0               | 0               | GESTIONE PATRIMONIALE - ONERI - ONERI FINANZIARI - Oneri Gestione Mobiliare - Perdite da negoziazione ed oneri da cambi             |
| LAV POF8                     | 8104000009 Perdite su titoli a m/f termine                                                                                                    | 0               | 44.163          | GESTIONE PATRIMONIALE - ONERI - ONERI FINANZIARI - Oneri Gestione Mobiliare - Perdite da negoziazione ed oneri da cambi             |
| LAV POF8                     | 8104000015 Perdite su OICR attivo circolante                                                                                                  | 0               | 51              | GESTIONE PATRIMONIALE - ONERI - ONERI FINANZIARI - Oneri Gestione Mobiliare - Perdite da negoziazione ed oneri da cambi             |
| LAV POF8                     | 8104000018 Perdite su titoli azionari                                                                                                         | 0               | 0               | GESTIONE PATRIMONIALE - ONERI - ONERI FINANZIARI - Oneri Gestione Mobiliare - Perdite da negoziazione ed oneri da cambi             |
| LAV POF8                     | 8104000052 Svalutaz. di strumenti finanziari derivati                                                                                         | 0               | 0               | SVALUTAZIONI E RETTIFICHE DI VALORE DI ATTIVITA E PASSIVITA FINANZIARIE - RIVALUTAZIONI - Rivalutazione titoli e strumenti derivati |
| LAV POF8                     | 8104000020 Perdite da cessioni di Partecipazioni a breve                                                                                      | 0               | 0               | GESTIONE PATRIMONIALE - ONERI - ONERI FINANZIARI - Oneri Gestione Mobiliare - Perdite da negoziazione ed oneri da cambi             |
| LAV POF8                     | 8301000001 Spese per commissioni bancarie                                                                                                     | 78.577          | 63.013          | COSTI DI STRUTTURA - ONERI FINANZIARI - Spese per commissioni ed interessi bancari e postali                                        |
| LAV POF8                     | 8301000003 Spese e commissioni conti postali                                                                                                  | 418             | 449             | COSTI DI STRUTTURA - ONERI FINANZIARI - Spese per commissioni ed interessi bancari e postali                                        |
| LAV POF8                     | 8301000035 Spese incassi telematici                                                                                                           | 60.990          | 59.944          | COSTI DI STRUTTURA - ONERI FINANZIARI - Spese per commissioni ed interessi bancari e postali                                        |
| LAV POF8                     | 8301000008 Spese e commissioni portafoglio titoli                                                                                             | 54.695          | 147.046         | GESTIONE PATRIMONIALE - ONERI - ONERI FINANZIARI - Altri oneri                                                                      |
| LAV POF8                     | 8204000026 Quote associative carte di credito                                                                                                 | 1.360           | 1.403           | COSTI DI STRUTTURA - ONERI FINANZIARI - Altri oneri                                                                                 |

| codice collegamento raccordo | INPGI Gestione Sostitutiva dell'AGO                                                                                                                                                                        | Consuntivo 2020 | Consuntivo 2019 | RACCORDO COLLOCAZIONE CONTI SU SCHEMA DI CONTO ECONOMICO GESTIONALE INPGI                                                             |
|------------------------------|------------------------------------------------------------------------------------------------------------------------------------------------------------------------------------------------------------|-----------------|-----------------|---------------------------------------------------------------------------------------------------------------------------------------|
| LAV POF8                     | 8204000030 Spese estratti conto carte di credito                                                                                                                                                           | 25              | 29              | COSTI DI STRUTTURA - ONERI FINANZIARI - Altri oneri                                                                                   |
|                              | 17 bis) - Utili e perdite su cambi                                                                                                                                                                         | -22.397         | 1.115.323       |                                                                                                                                       |
| LAV POF9                     | 7105000014 Differenza cambi attiva titoli valutazione fine anno                                                                                                                                            | 0               | 0               | GESTIONE PATRIMONIALE - PROVENTI - PROVENTI FINANZIARI - Proventi gestione mobiliare - Utili da negoziazioni e proventi da cambi      |
| LAV POF9                     | 7105000015 Differenza cambi attiva titoli negoziazione                                                                                                                                                     | 74.215          | 912.310         | GESTIONE PATRIMONIALE - PROVENTI - PROVENTI FINANZIARI - Proventi gestione mobiliare - Utili da negoziazioni e proventi da cambi      |
| LAV POF9                     | 7105000016 Differenza cambi attiva c/c valutati                                                                                                                                                            | 0               | 233.419         | GESTIONE PATRIMONIALE - PROVENTI - PROVENTI FINANZIARI - Proventi gestione mobiliare - Utili da negoziazioni e proventi da cambi      |
|                              |                                                                                                                                                                                                            | 74.215          | 1.145.729       |                                                                                                                                       |
| LAV POF10                    | 8104000049 Differenza cambi pass.titoli valutazione fine anno                                                                                                                                              | 0               | 0               | GESTIONE PATRIMONIALE - ONERI - ONERI FINANZIARI - Oneri Gestione Mobiliare - Perdite da negoziazione ed oneri da cambi               |
| LAV POF10                    | 8104000050 Differenza cambi pass.titoli negoziazione                                                                                                                                                       | 0               | 27.128          | GESTIONE PATRIMONIALE - ONERI - ONERI FINANZIARI - Oneri Gestione Mobiliare - Perdite da negoziazione ed oneri da cambi               |
| LAV POF10                    | 8104000051 Differenza cambi pass.c/c valutati                                                                                                                                                              | 96.611          | 3.279           | GESTIONE PATRIMONIALE - ONERI - ONERI FINANZIARI - Oneri Gestione Mobiliare - Perdite da negoziazione ed oneri da cambi               |
|                              |                                                                                                                                                                                                            | 96.611          | 30.407          |                                                                                                                                       |
|                              | (C) TOTALE PROVENTI ED ONERI FINANZIARI (15+16-17+-17bis)                                                                                                                                                  | 7.975.435       | 48.944.206      |                                                                                                                                       |
|                              | D - RETTIFICHE DI VALORE DI ATTIVITA' FINANZIARIE                                                                                                                                                          |                 |                 |                                                                                                                                       |
|                              | 18) - Rivalutazioni                                                                                                                                                                                        | 0               | 0               |                                                                                                                                       |
|                              | a) di partecipazioni                                                                                                                                                                                       | 0               | 0               |                                                                                                                                       |
|                              | b) di immobilizzazioni finanziarie che non costituiscono partecipazioni                                                                                                                                    | 0               | 0               |                                                                                                                                       |
| LAV RF2                      | 7108000005 Rivalutazione titoli immob.finanziarie                                                                                                                                                          | 0               | 0               | SVALUTAZIONI E RETTIFICHE DI VALORE DI ATTIVITA' E PASSIVITA' FINANZIARIE - RIVALUTAZIONI - Rivalutazione titoli e strumenti derivati |
|                              | c) di titoli iscritti nell'attivo circolante che non costituiscono partecipazioni                                                                                                                          | 0               | 0               |                                                                                                                                       |
| LAV RF3                      | 7110000004 Rivalutazione titoli attivo circolante                                                                                                                                                          | 0               | 0               | SVALUTAZIONI E RETTIFICHE DI VALORE DI ATTIVITA' E PASSIVITA' FINANZIARIE - RIVALUTAZIONI - Rivalutazione titoli e strumenti derivati |
|                              | 19) - Svalutazioni                                                                                                                                                                                         | 12.127.427      | 37.550.478      |                                                                                                                                       |
|                              | a) di partecipazioni                                                                                                                                                                                       | 0               | 0               |                                                                                                                                       |
|                              | b) di immobilizzazioni finanziarie che non costituiscono partecipazioni                                                                                                                                    | 12.127.427      | 37.550.478      |                                                                                                                                       |
| LAV RF5                      | 8109000005 Svalutazione titoli immob.finanziarie                                                                                                                                                           | 12.127.427      | 37.550.478      | SVALUTAZIONI E RETTIFICHE DI VALORE DI ATTIVITA' E PASSIVITA' FINANZIARIE - SVALUTAZIONI - Svalutazione titoli e strumenti derivati   |
|                              | c) di titoli iscritti nell'attivo circolante che non costituiscono partecipazioni                                                                                                                          | 0               | 0               |                                                                                                                                       |
| LAV RF6                      | 8108000007 Svalutazione titoli attivo circolante                                                                                                                                                           | 0               | 0               | SVALUTAZIONI E RETTIFICHE DI VALORE DI ATTIVITA' E PASSIVITA' FINANZIARIE - SVALUTAZIONI - Svalutazione titoli e strumenti derivati   |
|                              | (D) TOTALE DELLE RETTIFICHE DI VALORE (18-19)                                                                                                                                                              | -12.127.427     | -37.550.478     |                                                                                                                                       |
|                              | E - PROVENTI ED ONERI STRAORDINARI                                                                                                                                                                         |                 |                 |                                                                                                                                       |
|                              | 20) - Proventi, con separata indicazione delle plusvalenze da alienazioni i cui ricavi non sono iscrisibili alla voce "altri ricavi e proventi"                                                            | 3.219           | 1.127.337       |                                                                                                                                       |
| LAV POS1                     | 7115000002 Plusvalenze per vendita immobili d'invest.                                                                                                                                                      | 0               | 1.067.241       | GESTIONE PATRIMONIALE - PROVENTI - PROVENTI GESTIONE IMMOBILIARE - Altri proventi e plusvalenze cessione immobili                     |
| LAV POS1                     | 7203000002 Sopravvenienze attive                                                                                                                                                                           | 2.362           | 15.870          | ALTRI PROVENTI E ONERI - ALTRI PROVENTI - Altri proventi e recuperi vari                                                              |
| LAV POS1                     | 7203000005 Sopravvenienze attive servizi commerciali                                                                                                                                                       | 0               | 0               | ALTRI PROVENTI E ONERI - ALTRI PROVENTI - Altri proventi e recuperi vari                                                              |
| LAV POS1                     | 7115000005 Sopravvenienze attive gestione immobiliare                                                                                                                                                      | 857             | 24.226          | GESTIONE PATRIMONIALE - PROVENTI - PROVENTI GESTIONE IMMOBILIARE - Altri proventi e plusvalenze cessione immobili                     |
| LAV POS1                     | 7115000006 Sopravv.attive gestione mobiliare titoli                                                                                                                                                        | 0               | 0               | GESTIONE PATRIMONIALE - PROVENTI - PROVENTI FINANZIARI - Proventi gestione mobiliare - Altri proventi                                 |
| LAV POS1                     | 7115000007 Sopravv.attive gestione finanziamenti                                                                                                                                                           | 0               | 0               | GESTIONE PATRIMONIALE - PROVENTI - PROVENTI SU FINANZIAMENTI - Altri proventi su finanziamenti - Altri proventi                       |
|                              | 21) - Oneri, con separata indicazione delle minusvalenze da alienazioni i cui effetti contabili non sono iscrisibili alla voce "oneri diversi di gestione" e delle imposte relative ad esercizi precedenti | 56.366          | 214.621         |                                                                                                                                       |
| LAV POS2                     | 8302000003 Sopravvenienze passive                                                                                                                                                                          | 53.004          | 33.290          | ALTRI PROVENTI E ONERI - ALTRI ONERI - Altri oneri                                                                                    |
| LAV POS2                     | 8115000001 Sopravvenienze passive gestione immobiliare                                                                                                                                                     | 0               | 0               | GESTIONE PATRIMONIALE - ONERI - ONERI GESTIONE IMMOBILIARE - Altri oneri e minusvalenze cessione immobili                             |
| LAV POS2                     | 8302000005 Sopravvenienze passive servizi commerciali                                                                                                                                                      | 0               | 0               | ALTRI PROVENTI E ONERI - ALTRI ONERI - Altri oneri                                                                                    |
| LAV POS2                     | 8115000006 Sopravv.passive gest.mobiliare titoli                                                                                                                                                           | 0               | 30.000          | GESTIONE PATRIMONIALE - ONERI - ONERI FINANZIARI - Oneri Gestione Mobiliare - Altri oneri                                             |
| LAV POS2                     | 8115000007 Sopravv.passive gest.finanziamenti                                                                                                                                                              | 0               | 0               | GESTIONE PATRIMONIALE - ONERI - ONERI SU FINANZIAMENTI - Altri oneri                                                                  |
| LAV POS2                     | 8115000010 Oneri vari alienazione immobili                                                                                                                                                                 | 0               | 0               | GESTIONE PATRIMONIALE - ONERI - ONERI GESTIONE IMMOBILIARE - Altri oneri e minusvalenze cessione immobili                             |
| LAV POS2                     | 8115000015 Minusvalenze per vendita immobili d'invest.                                                                                                                                                     | 0               | 151.331         | GESTIONE PATRIMONIALE - ONERI - ONERI GESTIONE IMMOBILIARE - Altri oneri e minusvalenze cessione immobili                             |
| LAV POS2                     | 8302000020 Oneri tributari esercizi precedenti                                                                                                                                                             | 3.361           | 0               | ALTRI PROVENTI E ONERI - ALTRI ONERI - Altri oneri                                                                                    |
|                              | (E) TOTALE DELLE PARTITE STRAORDINARIE (20-21)                                                                                                                                                             | -53.146         | 912.715         |                                                                                                                                       |
|                              | RISULTATO PRIMA DELLE IMPOSTE                                                                                                                                                                              | -215.939.200    | -170.304.682    |                                                                                                                                       |
|                              | 20) - Imposte dell'esercizio, correnti, differite ed anticipate                                                                                                                                            | 24.226.771      | 1.056.071       |                                                                                                                                       |
|                              | imposte correnti                                                                                                                                                                                           |                 |                 |                                                                                                                                       |
| LAV IMP1                     | 8303000001 IRES                                                                                                                                                                                            | 641.275         | 370.329         | IMPOSTE DELL'ESERCIZIO - IMPOSTE SUL REDDITO D'ESERCIZIO - Imposte correnti sul reddito d'esercizio                                   |
| LAV IMP1                     | 8303000008 IRAP                                                                                                                                                                                            | 714.412         | 685.742         | IMPOSTE DELL'ESERCIZIO - IMPOSTE SUL REDDITO D'ESERCIZIO - Imposte correnti sul reddito d'esercizio                                   |
|                              | imposte esercizi precedenti                                                                                                                                                                                |                 |                 |                                                                                                                                       |
| LAV IMP1                     | 8223000005 Accant.fondo rischi imposte                                                                                                                                                                     | 0               | 0               | IMPOSTE DELL'ESERCIZIO - IMPOSTE SUL REDDITO D'ESERCIZIO - Imposte anni precedenti sul reddito d'esercizio                            |
| LAV IMP1                     | 8303000021 IRES anni precedenti                                                                                                                                                                            | 24.871.084      | 0               | IMPOSTE DELL'ESERCIZIO - IMPOSTE SUL REDDITO D'ESERCIZIO - Imposte anni precedenti sul reddito d'esercizio                            |
|                              | 21) -AVANZO (DISAVANZO) ECONOMICO DELL'ESERCIZIO                                                                                                                                                           | -242.145.971    | -171.340.753    |                                                                                                                                       |

RENDICONTO FINANZIARIO

RENDICONTO FINANZIARIO OIC 10

**INPGI Gestione Sostitutiva dell'AGO**

**2020**

**2019**

**A. Flussi finanziari derivanti dalla gestione reddituale**

|                                                                                                                            |                     |                     |
|----------------------------------------------------------------------------------------------------------------------------|---------------------|---------------------|
| Utile (perdita) dell'esercizio                                                                                             | -242.165.972        | -171.360.753        |
| Imposte sul reddito                                                                                                        | 26.226.771          | 1.056.071           |
| Interessi passivi/(Interessi attivi)<br>(Dividendi)                                                                        | -7.997.831          | -47.798.883         |
|                                                                                                                            | 0                   | 0                   |
| (Plusvalenze)/minusvalenze derivanti dalla cessione di attività                                                            | 5                   | -935.899            |
| <b>1. Utile (perdita) dell'esercizio prima d'imposte sul reddito, Interessi, dividendi e plus/minusvalenze da cessione</b> | <b>-223.937.027</b> | <b>-219.039.464</b> |
| Accantonamenti ai fondi                                                                                                    | 10.755.033          | 6.957.994           |
| Ammortamenti delle immobilizzazioni                                                                                        | 170.601             | 283.594             |
| Svalutazioni per perdite durevoli di valore                                                                                | 0                   | 0                   |
| Rettifiche attività e passività finanziarie da strumenti derivati                                                          | 0                   | 0                   |
| Altre rettifiche per elementi non monetari                                                                                 | 11.087.741          | 36.076.649          |
| <b>Rettifiche per elementi non monetari che non hanno avuto contropartita nel capitale circolante netto</b>                | <b>22.013.375</b>   | <b>43.318.237</b>   |
| <b>2. Flusso finanziario prima delle variazioni del ccn</b>                                                                | <b>-201.923.652</b> | <b>-175.721.227</b> |
| Decremento/(incremento) delle rimanenze                                                                                    | 0                   | 0                   |
| Decremento/(incremento) dei crediti vs clienti (anche infragruppo)                                                         | -4.190.889          | -5.322.313          |
| Incremento/(decremento) dei debiti verso fornitori (anche infragruppo)                                                     | -213.327            | 15.864              |
| Decremento/(incremento) ratei e risconti attivi                                                                            | 10.574              | -32.565             |
| Incremento/(decremento) ratei e risconti passivi                                                                           | 0                   | 0                   |
| Altre variazioni del capitale circolante netto                                                                             | 18.651.700          | -3.542.727          |
| <b>Flussi Finanziari da variazioni del capitale circolante netto</b>                                                       | <b>14.258.058</b>   | <b>-8.881.741</b>   |
| <b>3. Flusso finanziario dopo le variazioni del ccn</b>                                                                    | <b>-187.665.594</b> | <b>-184.602.968</b> |
| Interessi incassati/(pagati)                                                                                               | 6.151.090           | 45.522.619          |
| (Imposte sul reddito pagate)                                                                                               | -2.494.979          | -750.401            |
| Dividendi incassati                                                                                                        | 0                   | 0                   |
| (Utilizzo dei fondi)                                                                                                       | -25.556.342         | -573.496            |
| <b>Flussi Finanziari da Altre rettifiche</b>                                                                               | <b>-21.900.231</b>  | <b>44.198.722</b>   |
| <b>Flusso finanziario della gestione reddituale (A)</b>                                                                    | <b>-209.565.825</b> | <b>-140.404.246</b> |

**B. Flussi finanziari derivanti dall'attività d'investimento**

|                                                                     |                    |                    |
|---------------------------------------------------------------------|--------------------|--------------------|
| (Investimenti)                                                      | -5.802             | -24.866            |
| Prezzo di realizzo disinvestimenti                                  | 0                  | 2.820.002          |
| <b>Immobilizzazioni materiali</b>                                   | <b>-5.802</b>      | <b>2.795.136</b>   |
| (Investimenti)                                                      | -14.319            | -92.426            |
| Prezzo di realizzo disinvestimenti                                  | 0                  | 0                  |
| <b>Immobilizzazioni immateriali</b>                                 | <b>-14.319</b>     | <b>-92.426</b>     |
| (Investimenti)                                                      | -3.776.734         | -11.324.845        |
| Prezzo di realizzo disinvestimenti                                  | 59.453.947         | 125.192.022        |
| Interessi attivi da Immob. Finanziarie                              | 1.846.741          | 2.276.264          |
| <b>Immobilizzazioni finanziarie</b>                                 | <b>57.523.954</b>  | <b>116.143.441</b> |
| (Investimenti)                                                      | 0                  | -372.383.117       |
| Prezzo di realizzo disinvestimenti                                  | 146.010.131        | 410.905.438        |
| Interessi attivi da Att. Fin. non immobilizzate                     | 0                  | 0                  |
| <b>Attività finanziarie non immobilizzate</b>                       | <b>146.010.131</b> | <b>38.522.321</b>  |
| Acquisizione di rami d'azienda al netto delle disponibilità liquide | 0                  | 0                  |
| Cessione di rami d'azienda al netto delle disponibilità liquide     | 0                  | 0                  |
| <b>Flusso finanziario dell'attività di investimento (B)</b>         | <b>203.513.964</b> | <b>157.368.472</b> |

**C. Flussi finanziari derivanti dall'attività di finanziamento**

|                                                              |               |                |
|--------------------------------------------------------------|---------------|----------------|
| Incremento (decremento) debiti a breve verso banche          | -6.585        | -39.527        |
| Accensione finanziamenti                                     | 0             | 0              |
| Rimborso finanziamenti                                       | 0             | 0              |
| Oneri finanziari da finanziamenti                            | 0             | 0              |
| Oneri finanziari per derivati su finanziamenti               | 0             | 0              |
| <b>Flussi finanziari da Mezzi di Terzi</b>                   | <b>-6.585</b> | <b>-39.527</b> |
| Aumento di capitale e riserve a pagamento                    | 0             | 0              |
| Rimborso di capitale e riserve a pagamento                   | 0             | 0              |
| Cessione (acquisto) di azioni proprie                        | 0             | 0              |
| Dividendi (e acconti su dividendi) pagati                    | 0             | 0              |
| <b>Flussi da finanziari da Mezzi Propri</b>                  | <b>0</b>      | <b>0</b>       |
| <b>Flusso finanziario dell'attività di finanziamento (C)</b> | <b>-6.585</b> | <b>-39.527</b> |

|                                                           |                   |                   |
|-----------------------------------------------------------|-------------------|-------------------|
| Disponibilità liquide (inizio periodo)                    | 35.530.678        | 18.605.979        |
| Incremento (decremento) disponibilità liquide (A ± B ± C) | -6.058.446        | 16.924.699        |
| <b>Disponibilità liquide (fine periodo)</b>               | <b>29.472.232</b> | <b>35.530.678</b> |

PIANO DEGLI INDICATORI  
E RAPPORTO SUI RISULTATI

---

**Piano degli indicatori e dei risultati attesi di bilancio (art.2, comma 4, lettera D, del DM 27 marzo 2013)**

|                                                                       |                                                                                                                                                                                                                                                                                                                                                                 |
|-----------------------------------------------------------------------|-----------------------------------------------------------------------------------------------------------------------------------------------------------------------------------------------------------------------------------------------------------------------------------------------------------------------------------------------------------------|
| MISSIONE 25                                                           | POLITICHE PREVIDENZIALI                                                                                                                                                                                                                                                                                                                                         |
| PROGRAMMA 3                                                           | PREVIDENZA OBBLIGATORIA E COMPLEMENTARE, ASSICURAZIONI SOCIALI                                                                                                                                                                                                                                                                                                  |
| Obiettivo                                                             | SOSTENIBILITA' FINANZIARIA DI LUNGO PERIODO                                                                                                                                                                                                                                                                                                                     |
| Descrizione sintetica                                                 | Garantire la sostenibilità finanziaria di lungo periodo dell'Istituto.<br>Le attività consistono:<br>- nell'analisi delle variabili macroeconomiche di settore;<br>- nella realizzazione di valutazioni attuariali;<br>- nella definizione delle leve;<br>- nella realizzazione di una riforma previdenziale che garantisca stabilità prospettica ed equità tra |
| Arco temporale previsto per la realizzazione                          | 1 anno (con revisione degli impatti in seguito all'adozione della riforma)                                                                                                                                                                                                                                                                                      |
| Portatori di interesse                                                | Stakeholder                                                                                                                                                                                                                                                                                                                                                     |
| Risorse finanziarie da utilizzare per la realizzazione dell'obiettivo | -                                                                                                                                                                                                                                                                                                                                                               |
| Centro di responsabilità                                              | Organo di governo                                                                                                                                                                                                                                                                                                                                               |
| Numero indicatori                                                     | 2                                                                                                                                                                                                                                                                                                                                                               |

|                                  |                                                                                                                    |
|----------------------------------|--------------------------------------------------------------------------------------------------------------------|
| Indicatore 1                     | - INDICE DI GARANZIA GENERALE<br>(capacità di copertura con il Patrimonio Netto delle 5 annualità di Pensione IVS) |
| Tipologia                        | Indicatore di impatto (outcome)                                                                                    |
| Unità di misura                  | Euro                                                                                                               |
| Metodo di calcolo                | Modello statistico-attuariale                                                                                      |
| Fonte dei dati                   | Bilancio tecnico attuariale                                                                                        |
| Valori target (risultato atteso) | - INDICE DI GARANZIA GENERALE: pari o superiore all'unità                                                          |
| Valori a Consuntivo              | 42,50%                                                                                                             |
| Indicatore 2                     | - Saldo Totale del Bilancio d'Esercizio: della tra Ricavi Totali e Costi Totali                                    |
| Tipologia                        | Indicatore di impatto (outcome)                                                                                    |
| Unità di misura                  | Euro                                                                                                               |
| Metodo di calcolo                | Contabilità Generale                                                                                               |
| Fonte dei dati                   | Bilancio d'Esercizio                                                                                               |
| Valori target (risultato atteso) | Saldo Totale del Bilancio di Assestamento                                                                          |
| Valori a Consuntivo              | -242.187 Mln Euro                                                                                                  |

|                                                                       |                                                                                                                                                                                             |
|-----------------------------------------------------------------------|---------------------------------------------------------------------------------------------------------------------------------------------------------------------------------------------|
| MISSIONE 32                                                           | SERVIZI ISTITUZIONALI E GENERALI DELLA AMMINISTRAZIONI PUBBLICHE                                                                                                                            |
| PROGRAMMA 3                                                           | SERVIZI GENERALI, FORMATIVI ED APPROVVIGIONAMENTI PER LE AMMINISTRAZIONI PUBBLICHE                                                                                                          |
| Obiettivo                                                             | INCREMENTO EFFICIENZA E QUALITA'                                                                                                                                                            |
| Descrizione sintetica                                                 | Realizzare una maggiore razionalizzazione delle risorse che conduca al decremento delle spese di funzionamento e all'accrescimento della qualità nell'erogazione dei servizi agli iscritti. |
| Arco temporale previsto per la realizzazione                          | Annuale                                                                                                                                                                                     |
| Portatori di interesse                                                | Stakeholder                                                                                                                                                                                 |
| Risorse finanziarie da utilizzare per la realizzazione dell'obiettivo | -                                                                                                                                                                                           |
| Centro di responsabilità                                              | Servizi Ente                                                                                                                                                                                |
| Numero indicatori                                                     | 1                                                                                                                                                                                           |

|                                  |                                       |
|----------------------------------|---------------------------------------|
| Indicatore                       | - Indice di Efficienza Amministrativa |
| Tipologia                        | Indicatore di risultato (output)      |
| Unità di misura                  | %                                     |
| Metodo di calcolo                | Analisi degli scostamenti             |
| Fonte dei dati                   | Dati di Consuntivo e previsionali     |
| Valori target (risultato atteso) | - trend decrescente                   |
| Valori a Consuntivo              | 3,10%                                 |

|                                                                       |                                                                                                                                                                                      |
|-----------------------------------------------------------------------|--------------------------------------------------------------------------------------------------------------------------------------------------------------------------------------|
| MISSIONE 32                                                           | SERVIZI ISTITUZIONALI E GENERALI DELLA AMMINISTRAZIONI PUBBLICHE                                                                                                                     |
| PROGRAMMA 2                                                           | INDIRIZZO POLITICO                                                                                                                                                                   |
| Obiettivo                                                             | RIFORMA DELLO STATUTO                                                                                                                                                                |
| Descrizione sintetica                                                 | Realizzare una governance più agile che risponda meglio alle necessità operative della struttura. Semplificare il sistema elettorale sia in termini di funzionalità che economicità. |
| Arco temporale previsto per la realizzazione                          | Biennale con revisione annuale                                                                                                                                                       |
| Portatori di interesse                                                | Stakeholder                                                                                                                                                                          |
| Risorse finanziarie da utilizzare per la realizzazione dell'obiettivo | -                                                                                                                                                                                    |
| Centro di responsabilità                                              | Organi di governo                                                                                                                                                                    |
| Numero indicatori                                                     | 1                                                                                                                                                                                    |

|                                  |                                               |
|----------------------------------|-----------------------------------------------|
| Indicatore                       | - Stato di avanzamento delle fasi di processo |
| Tipologia                        | Indicatore di risultato (output)              |
| Unità di misura                  | %                                             |
| Metodo di calcolo                | -                                             |
| Fonte dei dati                   | -                                             |
| Valori target (risultato atteso) | Realizzazione al 100% del Nuovo Statuto       |
| Valori a Consuntivo              | 60%                                           |



CONTO CONSUNTIVO  
IN TERMINI DI CASSA

CONTO CONSUNTIVO IN TERMINI DI CASSA  
ENTRATE

Gestione Sostitutiva dell'A.G.O.

| Livello | Descrizione codice economico                                                                                                         | 2020        |
|---------|--------------------------------------------------------------------------------------------------------------------------------------|-------------|
| I       | Entrate correnti di natura tributaria, contributiva e perequativa                                                                    | 364.625.624 |
| II      | Tributi                                                                                                                              | -           |
| III     | Imposte, tasse e proventi assimilati                                                                                                 | -           |
| II      | Contributi sociali e premi                                                                                                           | 364.625.624 |
| III     | Contributi sociali e premi a carico del datore di lavoro e dei lavoratori                                                            | 364.625.624 |
| III     | Contributi sociali a carico delle persone non occupate                                                                               | -           |
| I       | Trasferimenti correnti                                                                                                               | 25.438.856  |
| II      | Trasferimenti correnti                                                                                                               | 25.438.856  |
| III     | Trasferimenti correnti da Amministrazioni pubbliche                                                                                  | -           |
| III     | Trasferimenti correnti da Famiglie                                                                                                   | 25.438.856  |
| III     | Trasferimenti correnti da Imprese                                                                                                    | -           |
| III     | Trasferimenti correnti da Istituzioni Sociali Private                                                                                | -           |
| III     | Trasferimenti correnti dall'Unione Europea e dal Resto del Mondo                                                                     | -           |
| I       | Entrate extratributarie                                                                                                              | 12.535.382  |
| II      | Vendita di beni e servizi e proventi derivanti dalla gestione dei beni                                                               | 2.219.481   |
| III     | Vendita di beni                                                                                                                      | -           |
| III     | Vendita di servizi                                                                                                                   | 1.916.992   |
| III     | Proventi derivanti dalla gestione dei beni                                                                                           | 302.489     |
| III     | Proventi derivanti dall'attività di controllo e repressione delle irregolarità e degli illeciti                                      | -           |
| III     | Entrate da amministrazioni pubbliche derivanti dall'attività di controllo e repressione delle irregolarità e degli illeciti          | -           |
| III     | Entrate da famiglie derivanti dall'attività di controllo e repressione irregolarità e illeciti                                       | -           |
| II      | Interessi attivi                                                                                                                     | 1.508.122   |
| III     | Interessi attivi da titoli o finanziamenti a breve termine                                                                           | -           |
| III     | Interessi attivi da titoli o finanziamenti a medio-lungo termine                                                                     | 1.508.435   |
| III     | Altri interessi attivi                                                                                                               | 2.687       |
| II      | Altre entrate da redditi da capitale                                                                                                 | 1.870.675   |
| III     | Rendimenti da fondi comuni di investimento                                                                                           | -           |
| III     | Entrate derivanti dalla distribuzione di dividendi                                                                                   | -           |
| III     | Entrate derivanti dalla distribuzione di utili e avanzi                                                                              | 1.870.675   |
| III     | Altre entrate da redditi da capitale                                                                                                 | -           |
| II      | Rimborsi e altre entrate correnti                                                                                                    | 6.937.103   |
| III     | Indennizzi di assicurazione                                                                                                          | -           |
| III     | Rimborsi in entrata                                                                                                                  | -           |
| III     | Altre entrate correnti n.a.c.                                                                                                        | 1.691.706   |
| I       | Entrate in conto capitale                                                                                                            | 5.245.398   |
| II      | Tributi in conto capitale                                                                                                            | -           |
| III     | Altre imposte in conto capitale                                                                                                      | -           |
| II      | Contributi agli investimenti                                                                                                         | -           |
| III     | Contributi agli investimenti da amministrazioni pubbliche                                                                            | -           |
| III     | Contributi agli investimenti da Famiglie                                                                                             | -           |
| III     | Contributi agli investimenti da Imprese                                                                                              | -           |
| III     | Contributi agli investimenti da Istituzioni Sociali Private                                                                          | -           |
| III     | Contributi agli investimenti dall'Unione Europea e dal Resto del Mondo                                                               | -           |
| II      | Trasferimenti in conto capitale                                                                                                      | -           |
| III     | Trasferimenti in conto capitale per assunzione di debiti dell'amministrazione da parte di amministrazioni pubbliche                  | -           |
| III     | Trasferimenti in conto capitale per assunzione di debiti dell'amministrazione da parte di Famiglie                                   | -           |
| III     | Trasferimenti in conto capitale per assunzione di debiti dell'amministrazione da parte di Imprese                                    | -           |
| III     | Trasferimenti in conto capitale per assunzione di debiti dell'amministrazione da parte di Istituzioni Sociali Private                | -           |
| III     | Trasferimenti in conto capitale per assunzione di debiti dell'amministrazione da parte dell'Unione Europea e del Resto del Mondo     | -           |
| III     | Trasferimenti in conto capitale per cancellazione di crediti dell'amministrazione da parte di amministrazioni pubbliche              | -           |
| III     | Trasferimenti in conto capitale per cancellazione di crediti dell'amministrazione da parte di Famiglie                               | -           |
| III     | Trasferimenti in conto capitale per cancellazione di crediti dell'amministrazione da parte di Imprese                                | -           |
| III     | Trasferimenti in conto capitale per cancellazione di crediti dell'amministrazione da parte di Istituzioni Sociali Private            | -           |
| III     | Trasferimenti in conto capitale per cancellazione di crediti dell'amministrazione da parte dell'Unione Europea e del Resto del Mondo | -           |
| III     | Trasferimenti in conto capitale per escussione di garanzie senza rivalità da parte di amministrazioni pubbliche                      | -           |
| III     | Trasferimenti in conto capitale per escussione di garanzie senza rivalità da parte di Famiglie                                       | -           |
| III     | Trasferimenti in conto capitale per escussione di garanzie senza rivalità da parte di Imprese                                        | -           |
| III     | Trasferimenti in conto capitale per escussione di garanzie senza rivalità da parte di Istituzioni Sociali Private                    | -           |
| III     | Trasferimenti in conto capitale per escussione di garanzie senza rivalità da parte dell'Unione Europea e del Resto del Mondo         | -           |
| III     | Altri trasferimenti in conto capitale da Amministrazioni pubbliche                                                                   | -           |
| III     | Altri trasferimenti in conto capitale da Famiglie                                                                                    | -           |
| III     | Altri trasferimenti in conto capitale da Imprese                                                                                     | -           |
| III     | Altri trasferimenti in conto capitale da Istituzioni Sociali Private                                                                 | -           |
| III     | Altri trasferimenti in conto capitale dall'Unione Europea e dal Resto del Mondo                                                      | -           |
| II      | Entrate da alienazione di beni materiali e immateriali                                                                               | -           |
| III     | Alienazione di beni materiali                                                                                                        | -           |
| III     | Cessione di Terreni e di beni materiali non prodotti                                                                                 | -           |
| III     | Alienazione di beni immateriali                                                                                                      | -           |
| II      | Altre entrate in conto capitale                                                                                                      | -           |
| III     | Entrate derivanti da conferimento immobili a fondi immobiliari                                                                       | -           |
| III     | Altre entrate in conto capitale n.a.c.                                                                                               | -           |
| I       | Entrate da riduzione di attività finanziarie                                                                                         | 207.895.718 |
| II      | Alienazione di attività finanziarie                                                                                                  | 299.878.303 |
| III     | Alienazione di azioni e partecipazioni e conferimenti di capitale                                                                    | -           |

| Livello                        | Descrizione codice economico                                                                                      | 2020               |
|--------------------------------|-------------------------------------------------------------------------------------------------------------------|--------------------|
| III                            | Alienazione di fondi comuni di investimento                                                                       | 199.878.361        |
| III                            | Alienazione di titoli obbligazionari a breve termine                                                              | -                  |
| III                            | Alienazione di titoli obbligazionari a medio-lungo termine                                                        | -                  |
| II                             | Riscossione crediti di breve termine                                                                              | -                  |
| III                            | Riscossione crediti di breve termine a tasso agevolato da Amministrazioni Pubbliche                               | -                  |
| III                            | Riscossione crediti di breve termine a tasso agevolato da Famiglie                                                | -                  |
| III                            | Riscossione crediti di breve termine a tasso agevolato da Imprese                                                 | -                  |
| III                            | Riscossione crediti di breve termine a tasso agevolato da Istituzioni Sociali Private                             | -                  |
| III                            | Riscossione crediti di breve termine a tasso agevolato da dall'Unione Europea e dal Resto del Mondo               | -                  |
| III                            | Riscossione crediti di breve termine a tasso non agevolato da Amministrazioni Pubbliche                           | -                  |
| III                            | Riscossione crediti di breve termine a tasso non agevolato da Famiglie                                            | -                  |
| III                            | Riscossione crediti di breve termine a tasso non agevolato da Imprese                                             | -                  |
| III                            | Riscossione crediti di breve termine a tasso non agevolato da Istituzioni Sociali Private                         | -                  |
| III                            | Riscossione crediti di breve termine a tasso non agevolato dall'Unione Europea e dal Resto del Mondo              | -                  |
| II                             | Riscossione crediti di medio-lungo termine                                                                        | 8.017.357          |
| III                            | Riscossione crediti di medio-lungo termine a tasso agevolato da Amministrazioni pubbliche                         | -                  |
| III                            | Riscossione crediti di medio-lungo termine a tasso agevolato da Famiglie                                          | -                  |
| III                            | Riscossione crediti di medio-lungo termine a tasso agevolato da Imprese                                           | -                  |
| III                            | Riscossione crediti di medio-lungo termine a tasso agevolato da Istituzioni Sociali Private                       | -                  |
| III                            | Riscossione crediti di medio-lungo termine a tasso agevolato dall'Unione Europea e dal Resto del Mondo            | -                  |
| III                            | Riscossione crediti di medio-lungo termine a tasso non agevolato da Amministrazioni pubbliche                     | -                  |
| III                            | Riscossione crediti di medio-lungo termine a tasso non agevolato da Famiglie                                      | 7.559.075          |
| III                            | Riscossione crediti di medio-lungo termine a tasso non agevolato da Imprese                                       | -                  |
| III                            | Riscossione crediti di medio-lungo termine a tasso non agevolato da Istituzioni Sociali Private                   | 458.281            |
| III                            | Riscossione crediti di medio-lungo termine a tasso non agevolato dall'Unione Europea e dal Resto del Mondo        | -                  |
| III                            | Riscossione crediti sorti a seguito di escussione di garanzie in favore di Amministrazioni Pubbliche              | -                  |
| III                            | Riscossione crediti sorti a seguito di escussione di garanzie in favore di Famiglie                               | -                  |
| III                            | Riscossione crediti sorti a seguito di escussione di garanzie in favore di Imprese                                | -                  |
| III                            | Riscossione crediti sorti a seguito di escussione di garanzie in favore di Istituzioni Sociali Private            | -                  |
| III                            | Riscossione crediti sorti a seguito di escussione di garanzie in favore dell'Unione Europea e del Resto del Mondo | -                  |
| II                             | Altre entrate per riduzione di attività finanziarie                                                               | -                  |
| III                            | Riduzione di altre attività finanziarie verso Amministrazioni Pubbliche                                           | -                  |
| III                            | Riduzione di altre attività finanziarie verso Famiglie                                                            | -                  |
| III                            | Riduzione di altre attività finanziarie verso Imprese                                                             | -                  |
| III                            | Riduzione di altre attività finanziarie verso Istituzioni Sociali Private                                         | -                  |
| III                            | Riduzione di altre attività finanziarie verso Unione Europea e Resto del Mondo                                    | -                  |
| III                            | Prelievo dai conti di tesoreria statale diversi dalla Tesoreria Unica                                             | -                  |
| III                            | Prelievi da depositi bancari                                                                                      | -                  |
| I                              | Accensione prestiti                                                                                               | -                  |
| II                             | Emissione di titoli obbligazionari                                                                                | -                  |
| III                            | Emissione di titoli obbligazionari a breve termine                                                                | -                  |
| III                            | Emissione di titoli obbligazionari a medio-lungo termine                                                          | -                  |
| II                             | Accensione prestiti a breve termine                                                                               | -                  |
| III                            | Finanziamenti a breve termine                                                                                     | -                  |
| III                            | Anticipazioni                                                                                                     | -                  |
| II                             | Accensione mutui e altri finanziamenti medio-lungo termine                                                        | -                  |
| III                            | Accensione mutui e altri finanziamenti medio-lungo termine                                                        | -                  |
| III                            | Accensione prestiti da attualizzazione Contributi Pluriennali                                                     | -                  |
| III                            | Accensione prestiti a seguito di escussione di garanzie in favore dell'amministrazione                            | -                  |
| II                             | Altre forme di indebitamento                                                                                      | -                  |
| III                            | Accensione Prestiti - Leasing finanziario                                                                         | -                  |
| III                            | Accensione Prestiti - Operazioni di cartolarizzazione                                                             | -                  |
| III                            | Accensione prestiti - Derivati                                                                                    | -                  |
| I                              | Anticipazioni da Istituto tesoriere/cassiere                                                                      | -                  |
| I                              | Entrate per conto terzi e partite di giro                                                                         | 209.883.010        |
| II                             | Entrate per partite di giro                                                                                       | 183.538.348        |
| II                             | Altre ritenute                                                                                                    | 179.742.682        |
| III                            | Ritenute su redditi da lavoro dipendente                                                                          | 3.627.622          |
| III                            | Ritenute su redditi da lavoro autonomo                                                                            | 158.544            |
| III                            | Altre entrate per partite di giro                                                                                 | -                  |
| II                             | Entrate per conto terzi                                                                                           | 20.354.162         |
| III                            | Rimborsi per acquisto di beni e servizi per conto terzi                                                           | -                  |
| III                            | Trasferimenti per conto terzi ricevuti da Amministrazioni pubbliche                                               | 1.202.012          |
| III                            | Trasferimenti per conto terzi da altri settori                                                                    | 24.756.978         |
| III                            | Depositi di presso terzi                                                                                          | -                  |
| III                            | Riscossione imposte e tributi per conto terzi                                                                     | 393.988            |
| III                            | Altre entrate per conto terzi                                                                                     | 1.184              |
| <b>TOTALE GENERALE ENTRATE</b> |                                                                                                                   | <b>820.378.590</b> |

| Livello | Descrizione codice economico                                                        | Missione 25 Politiche Previdenziali                                        |                       |                        |                      |                            | Missione 32 Servizi istituzionali e generali delle amministrazioni pubbliche |                                                                            | Missione - Servizi per conto terzi e partite di giro (pag. 4 - circolare MEF n. 23/2013) | TOTALE SPESE |
|---------|-------------------------------------------------------------------------------------|----------------------------------------------------------------------------|-----------------------|------------------------|----------------------|----------------------------|------------------------------------------------------------------------------|----------------------------------------------------------------------------|------------------------------------------------------------------------------------------|--------------|
|         |                                                                                     | Programma 3 Previdenza obbligatoria e complementare, assicurazioni sociali |                       |                        |                      |                            | Programma 2 Indirizzo politico                                               | Programma 3 Servizi e affari generali per le amministrazioni di competenza |                                                                                          |              |
|         |                                                                                     | Divisione 10 Protezione sociale                                            |                       |                        |                      |                            | Divisione 10 Protezione sociale                                              |                                                                            |                                                                                          |              |
|         |                                                                                     | Gruppo 1<br>MALATTIA E<br>INVAIDITA'                                       | Gruppo 2<br>VECCHIAIA | Gruppo 3<br>SUPERSTITI | Gruppo 4<br>FAMIGLIA | Gruppo 5<br>DISOCCUPAZIONE | Gruppo 9                                                                     |                                                                            |                                                                                          |              |
| I       | Spese correnti                                                                      | -                                                                          | 602.072.658           | -                      | -                    | -                          | 921.490                                                                      | 9.577.207                                                                  | 612.571.355                                                                              |              |
| II      | Redditi da lavoro dipendente                                                        | -                                                                          | 6.138.590             | -                      | -                    | -                          | 921.490                                                                      | 9.577.207                                                                  | 16.637.288                                                                               |              |
| III     | Contribuzioni lorde                                                                 | -                                                                          | 4.967.706             | -                      | -                    | -                          | 842.772                                                                      | 7.750.436                                                                  | 13.560.915                                                                               |              |
| III     | Contributi sociali a carico dell'ente                                               | -                                                                          | 1.170.884             | -                      | -                    | -                          | 78.718                                                                       | 1.826.771                                                                  | 3.076.373                                                                                |              |
| II      | Imposte e tasse a carico dell'ente                                                  | -                                                                          | 4.473.621             | -                      | -                    | -                          | -                                                                            | -                                                                          | 4.473.621                                                                                |              |
| III     | Imposte, tasse a carico dell'ente                                                   | -                                                                          | 4.473.621             | -                      | -                    | -                          | -                                                                            | -                                                                          | 4.473.621                                                                                |              |
| II      | Acquisto di beni e servizi                                                          | -                                                                          | 5.792.534             | -                      | -                    | -                          | -                                                                            | -                                                                          | 5.792.534                                                                                |              |
| III     | Acquisto di beni non sanitari                                                       | -                                                                          | 150.595               | -                      | -                    | -                          | -                                                                            | -                                                                          | 150.595                                                                                  |              |
| III     | Acquisto di beni sanitari                                                           | -                                                                          | -                     | -                      | -                    | -                          | -                                                                            | -                                                                          | -                                                                                        |              |
| III     | Acquisto di servizi non sanitari                                                    | -                                                                          | 4.022.594             | -                      | -                    | -                          | -                                                                            | -                                                                          | 4.022.594                                                                                |              |
| III     | Acquisto di servizi sanitari e socio assistenziali                                  | -                                                                          | 1.619.345             | -                      | -                    | -                          | -                                                                            | -                                                                          | 1.619.345                                                                                |              |
| II      | Trasferimenti correnti                                                              | -                                                                          | 584.592.803           | -                      | -                    | -                          | -                                                                            | -                                                                          | 584.592.803                                                                              |              |
| III     | Trasferimenti correnti a Amministrazioni Pubbliche                                  | -                                                                          | 4.844.303             | -                      | -                    | -                          | -                                                                            | -                                                                          | 4.844.303                                                                                |              |
| III     | Trasferimenti correnti a Famiglie                                                   | -                                                                          | 577.100.776           | -                      | -                    | -                          | -                                                                            | -                                                                          | 577.100.776                                                                              |              |
| III     | Trasferimenti correnti a Imprese                                                    | -                                                                          | -                     | -                      | -                    | -                          | -                                                                            | -                                                                          | -                                                                                        |              |
| III     | Trasferimenti correnti a Istituzioni Sociali Private                                | -                                                                          | 2.647.724             | -                      | -                    | -                          | -                                                                            | -                                                                          | 2.647.724                                                                                |              |
| III     | Trasferimenti correnti versati all'Unione Europea e al resto del Mondo              | -                                                                          | -                     | -                      | -                    | -                          | -                                                                            | -                                                                          | -                                                                                        |              |
| II      | Interessi passivi                                                                   | -                                                                          | 52                    | -                      | -                    | -                          | -                                                                            | -                                                                          | 52                                                                                       |              |
| III     | Interessi passivi su titoli obbligazionari a breve termine                          | -                                                                          | -                     | -                      | -                    | -                          | -                                                                            | -                                                                          | -                                                                                        |              |
| III     | Interessi passivi su titoli obbligazionari a medio-lungo termine                    | -                                                                          | -                     | -                      | -                    | -                          | -                                                                            | -                                                                          | -                                                                                        |              |
| III     | Interessi su finanziamenti a breve termine                                          | -                                                                          | -                     | -                      | -                    | -                          | -                                                                            | -                                                                          | -                                                                                        |              |
| III     | Interessi su mutui e altri finanziamenti a medio lungo termine                      | -                                                                          | -                     | -                      | -                    | -                          | -                                                                            | -                                                                          | -                                                                                        |              |
| III     | Altri interessi passivi                                                             | -                                                                          | 52                    | -                      | -                    | -                          | -                                                                            | -                                                                          | 52                                                                                       |              |
| II      | Altre spese per redditi da capitale                                                 | -                                                                          | -                     | -                      | -                    | -                          | -                                                                            | -                                                                          | -                                                                                        |              |
| III     | Utili e avanzi distribuiti in uscita                                                | -                                                                          | -                     | -                      | -                    | -                          | -                                                                            | -                                                                          | -                                                                                        |              |
| III     | Diritti reali di godimento e servizi onerosi                                        | -                                                                          | -                     | -                      | -                    | -                          | -                                                                            | -                                                                          | -                                                                                        |              |
| III     | Altre spese per redditi da capitale n.a.c.                                          | -                                                                          | -                     | -                      | -                    | -                          | -                                                                            | -                                                                          | -                                                                                        |              |
| II      | Rimborsi e poste correttive delle entrate                                           | -                                                                          | 685.656               | -                      | -                    | -                          | -                                                                            | -                                                                          | 685.656                                                                                  |              |
| III     | Rimborsi per spese di personale (comando, distacco, fuori ruolo, convenzioni, ecc.) | -                                                                          | 1.850                 | -                      | -                    | -                          | -                                                                            | -                                                                          | 1.850                                                                                    |              |
| III     | Rimborsi di imposte in uscita                                                       | -                                                                          | -                     | -                      | -                    | -                          | -                                                                            | -                                                                          | -                                                                                        |              |
| III     | Rimborsi di trasferimenti all'Unione Europea                                        | -                                                                          | -                     | -                      | -                    | -                          | -                                                                            | -                                                                          | -                                                                                        |              |
| III     | Altri rimborsi di somme non dovute o incassate in eccesso                           | -                                                                          | 683.806               | -                      | -                    | -                          | -                                                                            | -                                                                          | 683.806                                                                                  |              |
| II      | Altre spese correnti                                                                | -                                                                          | 389.402               | -                      | -                    | -                          | -                                                                            | -                                                                          | 389.402                                                                                  |              |
| III     | Fondi di riserva e altri accantonamenti                                             | -                                                                          | -                     | -                      | -                    | -                          | -                                                                            | -                                                                          | -                                                                                        |              |
| III     | Versamenti IVA a debito                                                             | -                                                                          | -                     | -                      | -                    | -                          | -                                                                            | -                                                                          | -                                                                                        |              |
| III     | Premi di assicurazione                                                              | -                                                                          | 140.923               | -                      | -                    | -                          | -                                                                            | -                                                                          | 140.923                                                                                  |              |
| III     | Spese dovute a sanzioni                                                             | -                                                                          | 457                   | -                      | -                    | -                          | -                                                                            | -                                                                          | 457                                                                                      |              |
| III     | Altre spese correnti n.a.c.                                                         | -                                                                          | 248.021               | -                      | -                    | -                          | -                                                                            | -                                                                          | 248.021                                                                                  |              |

| Livello | Descrizione codice economica                                                                        | Missione 25 Politiche Previdenziali                                        |                       |                        |                      |                            | Missione 32 Servizi istituzionali e generali delle amministrazioni pubbliche |                                                                            | Missione - Servizi per conto terzi e partite di giro (pag. 4 - circolare MEF n. 23/2013) | TOTALE SPESE |
|---------|-----------------------------------------------------------------------------------------------------|----------------------------------------------------------------------------|-----------------------|------------------------|----------------------|----------------------------|------------------------------------------------------------------------------|----------------------------------------------------------------------------|------------------------------------------------------------------------------------------|--------------|
|         |                                                                                                     | Programma 3 Previdenza obbligatoria e complementare, assicurazioni sociali |                       |                        |                      |                            | Programma 2 Indirizzo politico                                               | Programma 3 Servizi e affari generali per le amministrazioni di competenza |                                                                                          |              |
|         |                                                                                                     | Divisione 10 Protezione sociale                                            |                       |                        |                      |                            | Divisione 10 Protezione sociale                                              | Divisione 10 Protezione sociale                                            |                                                                                          |              |
|         |                                                                                                     | Gruppo 1<br>MALATTIA E<br>INVALIDITA'                                      | Gruppo 2<br>VECCHIAIA | Gruppo 3<br>SUPERSTITI | Gruppo 4<br>FAMIGLIA | Gruppo 5<br>DISOCCUPAZIONE | Gruppo 9                                                                     | Gruppo 9                                                                   |                                                                                          |              |
| I       | Spese in conto capitale                                                                             | -                                                                          | 34.519                | -                      | -                    | -                          | -                                                                            | -                                                                          | 34.519                                                                                   |              |
| II      | Tributi in conto capitale a carico dell'ente                                                        | -                                                                          | -                     | -                      | -                    | -                          | -                                                                            | -                                                                          | -                                                                                        |              |
| III     | Tributi su lasciti e donazioni                                                                      | -                                                                          | -                     | -                      | -                    | -                          | -                                                                            | -                                                                          | -                                                                                        |              |
| III     | Altri tributi in conto capitale a carico dell'ente                                                  | -                                                                          | -                     | -                      | -                    | -                          | -                                                                            | -                                                                          | -                                                                                        |              |
| II      | Investimenti fissi lordi e acquisto di terreni                                                      | -                                                                          | 34.519                | -                      | -                    | -                          | -                                                                            | -                                                                          | 34.519                                                                                   |              |
| III     | Beni materiali                                                                                      | -                                                                          | 21.369                | -                      | -                    | -                          | -                                                                            | -                                                                          | 21.369                                                                                   |              |
| III     | Terreni e beni materiali non prodotti                                                               | -                                                                          | -                     | -                      | -                    | -                          | -                                                                            | -                                                                          | -                                                                                        |              |
| III     | Beni immateriali                                                                                    | -                                                                          | 13.150                | -                      | -                    | -                          | -                                                                            | -                                                                          | 13.150                                                                                   |              |
| III     | Beni materiali acquisiti mediante operazioni di leasing finanziario                                 | -                                                                          | -                     | -                      | -                    | -                          | -                                                                            | -                                                                          | -                                                                                        |              |
| III     | Terreni e beni materiali non prodotti acquisiti mediante operazioni di leasing finanziario          | -                                                                          | -                     | -                      | -                    | -                          | -                                                                            | -                                                                          | -                                                                                        |              |
| III     | Beni immateriali acquisiti mediante operazioni di leasing finanziario                               | -                                                                          | -                     | -                      | -                    | -                          | -                                                                            | -                                                                          | -                                                                                        |              |
| II      | Contributi agli investimenti                                                                        | -                                                                          | -                     | -                      | -                    | -                          | -                                                                            | -                                                                          | -                                                                                        |              |
| III     | Contributi agli investimenti a Amministrazioni pubbliche                                            | -                                                                          | -                     | -                      | -                    | -                          | -                                                                            | -                                                                          | -                                                                                        |              |
| III     | Contributi agli investimenti a Famiglie                                                             | -                                                                          | -                     | -                      | -                    | -                          | -                                                                            | -                                                                          | -                                                                                        |              |
| III     | Contributi agli investimenti a Imprese                                                              | -                                                                          | -                     | -                      | -                    | -                          | -                                                                            | -                                                                          | -                                                                                        |              |
| III     | Contributi agli investimenti a Istituzioni Sociali Private                                          | -                                                                          | -                     | -                      | -                    | -                          | -                                                                            | -                                                                          | -                                                                                        |              |
| III     | Contributi agli investimenti all'Unione europea e al Resto del Mondo                                | -                                                                          | -                     | -                      | -                    | -                          | -                                                                            | -                                                                          | -                                                                                        |              |
| II      | Trasferimenti in conto capitale                                                                     | -                                                                          | -                     | -                      | -                    | -                          | -                                                                            | -                                                                          | -                                                                                        |              |
| III     | Trasferimenti in conto capitale per assunzione di debiti di Amministrazioni pubbliche               | -                                                                          | -                     | -                      | -                    | -                          | -                                                                            | -                                                                          | -                                                                                        |              |
| III     | Trasferimenti in conto capitale per assunzione di debiti di Famiglie                                | -                                                                          | -                     | -                      | -                    | -                          | -                                                                            | -                                                                          | -                                                                                        |              |
| III     | Trasferimenti in conto capitale per assunzione di debiti di Imprese                                 | -                                                                          | -                     | -                      | -                    | -                          | -                                                                            | -                                                                          | -                                                                                        |              |
| III     | Trasferimenti in conto capitale per assunzione di debiti di Istituzioni Sociali Private             | -                                                                          | -                     | -                      | -                    | -                          | -                                                                            | -                                                                          | -                                                                                        |              |
| III     | Trasferimenti in conto capitale per assunzione di debiti dell'Unione Europea e del Resto del Mondo  | -                                                                          | -                     | -                      | -                    | -                          | -                                                                            | -                                                                          | -                                                                                        |              |
| III     | Trasferimenti in conto capitale per cancellazione di crediti verso Amministrazioni pubbliche        | -                                                                          | -                     | -                      | -                    | -                          | -                                                                            | -                                                                          | -                                                                                        |              |
| III     | Trasferimenti in conto capitale per cancellazione di crediti verso Famiglie                         | -                                                                          | -                     | -                      | -                    | -                          | -                                                                            | -                                                                          | -                                                                                        |              |
| III     | Trasferimenti in conto capitale per cancellazione di crediti verso Imprese                          | -                                                                          | -                     | -                      | -                    | -                          | -                                                                            | -                                                                          | -                                                                                        |              |
| III     | Trasferimenti in conto capitale per cancellazione di crediti verso Istituzioni Sociali Private      | -                                                                          | -                     | -                      | -                    | -                          | -                                                                            | -                                                                          | -                                                                                        |              |
| III     | Trasferimenti in conto capitale per cancellazione di crediti verso Unione Europea e Resto del Mondo | -                                                                          | -                     | -                      | -                    | -                          | -                                                                            | -                                                                          | -                                                                                        |              |
| III     | Altri trasferimenti in conto capitale a Amministrazioni pubbliche                                   | -                                                                          | -                     | -                      | -                    | -                          | -                                                                            | -                                                                          | -                                                                                        |              |
| III     | Altri trasferimenti in conto capitale a Famiglie                                                    | -                                                                          | -                     | -                      | -                    | -                          | -                                                                            | -                                                                          | -                                                                                        |              |
| III     | Altri trasferimenti in conto capitale a Imprese                                                     | -                                                                          | -                     | -                      | -                    | -                          | -                                                                            | -                                                                          | -                                                                                        |              |
| III     | Altri trasferimenti in conto capitale a Istituzioni Sociali Private                                 | -                                                                          | -                     | -                      | -                    | -                          | -                                                                            | -                                                                          | -                                                                                        |              |
| III     | Altri trasferimenti in conto capitale all'Unione Europea e al Resto del Mondo                       | -                                                                          | -                     | -                      | -                    | -                          | -                                                                            | -                                                                          | -                                                                                        |              |
| II      | Altre spese in conto capitale                                                                       | -                                                                          | -                     | -                      | -                    | -                          | -                                                                            | -                                                                          | -                                                                                        |              |
| III     | Fondi di riserva e altri accantonamenti in c/capitale                                               | -                                                                          | -                     | -                      | -                    | -                          | -                                                                            | -                                                                          | -                                                                                        |              |
| III     | Altre spese in conto capitale n.a.c.                                                                | -                                                                          | -                     | -                      | -                    | -                          | -                                                                            | -                                                                          | -                                                                                        |              |

| Livello | Descrizione codice economico                                                                                   | Missione 25 Politiche Previdenziali                                        |                   |                     |                   |                         | Missione 32 Servizi istituzionali e generali delle amministrazioni pubbliche |                                                                            | Missione - Servizi per conto terzi e partite di giro (pag. 4 - circolare MEF n. 23/2013) | TOTALE SPESE |
|---------|----------------------------------------------------------------------------------------------------------------|----------------------------------------------------------------------------|-------------------|---------------------|-------------------|-------------------------|------------------------------------------------------------------------------|----------------------------------------------------------------------------|------------------------------------------------------------------------------------------|--------------|
|         |                                                                                                                | Programma 3 Previdenza obbligatoria e complementare, assicurazioni sociali |                   |                     |                   |                         | Programma 2 Indirizzo politico                                               | Programma 3 Servizi e affari generali per le amministrazioni di competenza |                                                                                          |              |
|         |                                                                                                                | Divisione 10 Protezione sociale                                            |                   |                     |                   |                         | Divisione 10 Protezione sociale                                              |                                                                            |                                                                                          |              |
|         |                                                                                                                | Gruppo 1 MALATTIA E INVALIDITA'                                            | Gruppo 2 VECCIAIA | Gruppo 3 SUPERSTITI | Gruppo 4 FAMIGLIA | Gruppo 5 DISOCCUPAZIONE | Gruppo 9                                                                     | Gruppo 9                                                                   |                                                                                          |              |
| I       | Spese per incremento attività finanziarie                                                                      |                                                                            | 3.711.142         |                     |                   |                         |                                                                              |                                                                            | 3.711.142                                                                                |              |
| II      | Acquisizione di attività finanziarie                                                                           |                                                                            | 3.523.715         |                     |                   |                         |                                                                              |                                                                            | 3.523.715                                                                                |              |
| III     | Acquisizione di partecipazioni, azioni e conferimenti di capitale                                              |                                                                            |                   |                     |                   |                         |                                                                              |                                                                            |                                                                                          |              |
| III     | Acquisizioni di quote di fondi comuni di investimento                                                          |                                                                            | 3.523.715         |                     |                   |                         |                                                                              |                                                                            | 3.523.715                                                                                |              |
| III     | Acquisizione di titoli obbligazionari a breve termine                                                          |                                                                            |                   |                     |                   |                         |                                                                              |                                                                            |                                                                                          |              |
| III     | Acquisizione di titoli obbligazionari a medio-lungo termine                                                    |                                                                            |                   |                     |                   |                         |                                                                              |                                                                            |                                                                                          |              |
| II      | Concessione crediti di breve termine                                                                           |                                                                            |                   |                     |                   |                         |                                                                              |                                                                            |                                                                                          |              |
| III     | Concessione crediti di breve periodo a tasso agevolato a Amministrazioni pubbliche                             |                                                                            |                   |                     |                   |                         |                                                                              |                                                                            |                                                                                          |              |
| III     | Concessione crediti di breve periodo a tasso agevolato a Famiglie                                              |                                                                            |                   |                     |                   |                         |                                                                              |                                                                            |                                                                                          |              |
| III     | Concessione crediti di breve periodo a tasso agevolato a Imprese                                               |                                                                            |                   |                     |                   |                         |                                                                              |                                                                            |                                                                                          |              |
| III     | Concessione crediti di breve periodo a tasso agevolato a Istituzioni Sociali Private                           |                                                                            |                   |                     |                   |                         |                                                                              |                                                                            |                                                                                          |              |
| III     | Concessione crediti di breve periodo a tasso agevolato a all'Unione Europea e al Resto del Mondo               |                                                                            |                   |                     |                   |                         |                                                                              |                                                                            |                                                                                          |              |
| III     | Concessione crediti di breve periodo a tasso non agevolato a Amministrazioni pubbliche                         |                                                                            |                   |                     |                   |                         |                                                                              |                                                                            |                                                                                          |              |
| III     | Concessione crediti di breve periodo a tasso non agevolato a Famiglie                                          |                                                                            |                   |                     |                   |                         |                                                                              |                                                                            |                                                                                          |              |
| III     | Concessione crediti di breve periodo a tasso non agevolato a Imprese                                           |                                                                            |                   |                     |                   |                         |                                                                              |                                                                            |                                                                                          |              |
| III     | Concessione crediti di breve periodo a tasso non agevolato a Istituzioni Sociali Private                       |                                                                            |                   |                     |                   |                         |                                                                              |                                                                            |                                                                                          |              |
| III     | Concessione crediti di breve periodo a tasso non agevolato a all'Unione Europea e al Resto del Mondo           |                                                                            |                   |                     |                   |                         |                                                                              |                                                                            |                                                                                          |              |
| II      | Concessione crediti di medio-lungo termine                                                                     |                                                                            | 187.427           |                     |                   |                         |                                                                              |                                                                            | 187.427                                                                                  |              |
| III     | Concessione crediti di medio-lungo termine a tasso agevolato a Amministrazioni pubbliche                       |                                                                            |                   |                     |                   |                         |                                                                              |                                                                            |                                                                                          |              |
| III     | Concessione crediti di medio-lungo termine a tasso agevolato a Famiglie                                        |                                                                            |                   |                     |                   |                         |                                                                              |                                                                            |                                                                                          |              |
| III     | Concessione crediti di medio-lungo termine a tasso agevolato a Imprese                                         |                                                                            |                   |                     |                   |                         |                                                                              |                                                                            |                                                                                          |              |
| III     | Concessione crediti di medio-lungo termine a tasso agevolato a Istituzioni Sociali Private                     |                                                                            |                   |                     |                   |                         |                                                                              |                                                                            |                                                                                          |              |
| III     | Concessione crediti di medio-lungo termine a tasso agevolato all'Unione europea e al resto del Mondo           |                                                                            |                   |                     |                   |                         |                                                                              |                                                                            |                                                                                          |              |
| III     | Concessione crediti di medio-lungo termine a tasso non agevolato a Amministrazioni pubbliche                   |                                                                            |                   |                     |                   |                         |                                                                              |                                                                            |                                                                                          |              |
| III     | Concessione crediti di medio-lungo termine a tasso non agevolato a Famiglie                                    |                                                                            | 187.427           |                     |                   |                         |                                                                              |                                                                            | 187.427                                                                                  |              |
| III     | Concessione crediti di medio-lungo termine a tasso non agevolato a Imprese                                     |                                                                            |                   |                     |                   |                         |                                                                              |                                                                            |                                                                                          |              |
| III     | Concessione crediti di medio-lungo termine a tasso non agevolato a Istituzioni Sociali Private                 |                                                                            |                   |                     |                   |                         |                                                                              |                                                                            |                                                                                          |              |
| III     | Concessione crediti di medio-lungo termine a tasso non agevolato all'Unione europea e al resto del Mondo       |                                                                            |                   |                     |                   |                         |                                                                              |                                                                            |                                                                                          |              |
| III     | Concessione di crediti a seguito di escussione di garanzie in favore di Amministrazioni pubbliche              |                                                                            |                   |                     |                   |                         |                                                                              |                                                                            |                                                                                          |              |
| III     | Concessione di crediti a seguito di escussione di garanzie in favore di Famiglie                               |                                                                            |                   |                     |                   |                         |                                                                              |                                                                            |                                                                                          |              |
| III     | Concessione di crediti a seguito di escussione di garanzie in favore di Imprese                                |                                                                            |                   |                     |                   |                         |                                                                              |                                                                            |                                                                                          |              |
| III     | Concessione di crediti a seguito di escussione di garanzie in favore di Istituzioni Sociali Private            |                                                                            |                   |                     |                   |                         |                                                                              |                                                                            |                                                                                          |              |
| III     | Concessione di crediti a seguito di escussione di garanzie in favore dell'Unione europea e del resto del mondo |                                                                            |                   |                     |                   |                         |                                                                              |                                                                            |                                                                                          |              |
| II      | Altre spese per incremento di attività finanziarie                                                             |                                                                            |                   |                     |                   |                         |                                                                              |                                                                            |                                                                                          |              |
| III     | Incremento di altre attività finanziarie verso Amministrazioni pubbliche                                       |                                                                            |                   |                     |                   |                         |                                                                              |                                                                            |                                                                                          |              |
| III     | Incremento di altre attività finanziarie verso Famiglie                                                        |                                                                            |                   |                     |                   |                         |                                                                              |                                                                            |                                                                                          |              |
| III     | Incremento di altre attività finanziarie verso Imprese                                                         |                                                                            |                   |                     |                   |                         |                                                                              |                                                                            |                                                                                          |              |
| III     | Incremento di altre attività finanziarie verso Istituzioni Sociali Private                                     |                                                                            |                   |                     |                   |                         |                                                                              |                                                                            |                                                                                          |              |
| III     | Incremento di altre attività finanziarie verso l'Unione Europea e il resto del Mondo                           |                                                                            |                   |                     |                   |                         |                                                                              |                                                                            |                                                                                          |              |
| III     | Versamenti ai conti di tesoreria statale (diversi dalla tesoreria Unica)                                       |                                                                            |                   |                     |                   |                         |                                                                              |                                                                            |                                                                                          |              |
| III     | Versamenti a depositi bancari                                                                                  |                                                                            |                   |                     |                   |                         |                                                                              |                                                                            |                                                                                          |              |

| Livello | Descrizione codici economici                                                               | Missione 25 Politiche Previdenziali                                        |                       |                        |                      |                            | Missione 32 Servizi istituzionali e generali delle amministrazioni pubbliche |                                                                            | Missione - Servizi per conto terzi e partite di giro (pag. 4 - circolare MEF n. 23/2013) | TOTALE SPESE       |
|---------|--------------------------------------------------------------------------------------------|----------------------------------------------------------------------------|-----------------------|------------------------|----------------------|----------------------------|------------------------------------------------------------------------------|----------------------------------------------------------------------------|------------------------------------------------------------------------------------------|--------------------|
|         |                                                                                            | Programma 3 Previdenza obbligatoria e complementare, assicurazioni sociali |                       |                        |                      |                            | Programma 2 Indirizzo politico                                               | Programma 3 Servizi e affari generali per le amministrazioni di competenza |                                                                                          |                    |
|         |                                                                                            | Divisione 10 Protezione sociale                                            |                       |                        |                      |                            | Divisione 10 Protezione sociale                                              | Divisione 10 Protezione sociale                                            |                                                                                          |                    |
|         |                                                                                            | Gruppo 1<br>MALATTIA E<br>INVALIDITA'                                      | Gruppo 2<br>VECCHIAIA | Gruppo 3<br>SUPERSTITI | Gruppo 4<br>FAMIGLIA | Gruppo 5<br>DISOCCUPAZIONE | Gruppo 9                                                                     | Gruppo 9                                                                   |                                                                                          |                    |
| I       | Rimborso Prestiti                                                                          |                                                                            |                       |                        |                      |                            |                                                                              |                                                                            |                                                                                          |                    |
| II      | Rimborso di titoli obbligazionari                                                          |                                                                            |                       |                        |                      |                            |                                                                              |                                                                            |                                                                                          |                    |
| III     | Rimborso di titoli obbligazionari a breve termine                                          |                                                                            |                       |                        |                      |                            |                                                                              |                                                                            |                                                                                          |                    |
| III     | Rimborso di titoli obbligazionari a medio-lungo termine                                    |                                                                            |                       |                        |                      |                            |                                                                              |                                                                            |                                                                                          |                    |
| II      | Rimborso prestiti a breve termine                                                          |                                                                            |                       |                        |                      |                            |                                                                              |                                                                            |                                                                                          |                    |
| III     | Rimborso finanziamenti a breve termine                                                     |                                                                            |                       |                        |                      |                            |                                                                              |                                                                            |                                                                                          |                    |
| III     | Chiusura anticipazioni                                                                     |                                                                            |                       |                        |                      |                            |                                                                              |                                                                            |                                                                                          |                    |
| II      | Rimborso mutui e altri finanziamenti a medio-lungo termine                                 |                                                                            |                       |                        |                      |                            |                                                                              |                                                                            |                                                                                          |                    |
| III     | Rimborso mutui e altri finanziamenti a medio-lungo termine                                 |                                                                            |                       |                        |                      |                            |                                                                              |                                                                            |                                                                                          |                    |
| III     | Rimborso prestiti da attuazione Contributi Pluriennali                                     |                                                                            |                       |                        |                      |                            |                                                                              |                                                                            |                                                                                          |                    |
| III     | Rimborso prestiti sorti a seguito di escussione di garanzie in favore dell'Amministrazione |                                                                            |                       |                        |                      |                            |                                                                              |                                                                            |                                                                                          |                    |
| II      | Rimborso di altre forme di indebitamento                                                   |                                                                            |                       |                        |                      |                            |                                                                              |                                                                            |                                                                                          |                    |
| III     | Rimborso Prestiti- Leasing finanziario                                                     |                                                                            |                       |                        |                      |                            |                                                                              |                                                                            |                                                                                          |                    |
| III     | Rimborso Prestiti- Operazioni di cartolarizzazione                                         |                                                                            |                       |                        |                      |                            |                                                                              |                                                                            |                                                                                          |                    |
| III     | Rimborso Prestiti- Derivati                                                                |                                                                            |                       |                        |                      |                            |                                                                              |                                                                            |                                                                                          |                    |
| I       | Chiusura anticipazioni ricevute da Istituto tesoriere/cassiere                             |                                                                            |                       |                        |                      |                            |                                                                              |                                                                            |                                                                                          |                    |
| I       | Uscite per conto terzi e partite di giro                                                   |                                                                            |                       |                        |                      |                            |                                                                              | 210.120.021                                                                | 210.120.021                                                                              |                    |
| II      | Uscite per partite di giro                                                                 |                                                                            |                       |                        |                      |                            |                                                                              | 183.528.548                                                                | 183.528.548                                                                              |                    |
| III     | Versamenti di altre ritenute                                                               |                                                                            |                       |                        |                      |                            |                                                                              | 179.742.682                                                                | 179.742.682                                                                              |                    |
| III     | Versamenti di ritenute su Redditi da lavoro dipendente                                     |                                                                            |                       |                        |                      |                            |                                                                              | 3.627.622                                                                  | 3.627.622                                                                                |                    |
| III     | Versamenti di ritenute su Redditi da lavoro autonomo                                       |                                                                            |                       |                        |                      |                            |                                                                              | 158.544                                                                    | 158.544                                                                                  |                    |
| III     | Altre uscite per partite di giro                                                           |                                                                            |                       |                        |                      |                            |                                                                              |                                                                            |                                                                                          |                    |
| II      | Uscite per conto terzi                                                                     |                                                                            |                       |                        |                      |                            |                                                                              | 26.591.173                                                                 | 26.591.173                                                                               |                    |
| III     | Acquisto di beni e servizi per conto terzi                                                 |                                                                            |                       |                        |                      |                            |                                                                              |                                                                            |                                                                                          |                    |
| III     | Trasferimenti per conto terzi a Amministrazioni pubbliche                                  |                                                                            |                       |                        |                      |                            |                                                                              | 1.202.022                                                                  | 1.202.022                                                                                |                    |
| III     | Trasferimenti per conto terzi a Altri settori                                              |                                                                            |                       |                        |                      |                            |                                                                              | 24.756.978                                                                 | 24.756.978                                                                               |                    |
| III     | Deposito di presso terzi                                                                   |                                                                            |                       |                        |                      |                            |                                                                              |                                                                            |                                                                                          |                    |
| III     | Versamenti di imposte e tributi riscossi per conto terzi                                   |                                                                            |                       |                        |                      |                            |                                                                              | 393.988                                                                    | 393.988                                                                                  |                    |
| III     | Altre uscite per conto terzi                                                               |                                                                            |                       |                        |                      |                            |                                                                              | 238.185                                                                    | 238.185                                                                                  |                    |
|         | <b>TOTALE GENERALE USCITE</b>                                                              |                                                                            | <b>605.818.318</b>    |                        |                      |                            | <b>921.490</b>                                                               | <b>9.577.207</b>                                                           | <b>210.120.021</b>                                                                       | <b>826.437.036</b> |

RELAZIONE COLLEGIO SINDACALE

---



## RELAZIONE DEL COLLEGIO SINDACALE CONSUNTIVO 2020 - INPGI GESTIONE SOSTITUTIVA DELL' A.G.O.

Il Collegio Sindacale ha esaminato il Bilancio Consuntivo 2020 relativamente alla Gestione Sostitutiva dell'AGO.

Il bilancio di esercizio, accompagnato dalla relazione del Presidente, del Direttore Generale e della nota integrativa, è composto dallo stato patrimoniale, dal conto economico gestionale ed è corredato dagli allegati previsti dal D.M. 27 marzo 2013 (Conto economico riclassificato, Rendiconto finanziario, Rapporto sui risultati e Conto consuntivo in termini di cassa).

Il bilancio è sottoposto a revisione e certificazione, a norma dell'art. 2, comma 3, del decreto legislativo 30 giugno 1994 n. 509, da parte della società EY S.p.A. che ha illustrato preliminarmente una sintesi della propria relazione al Collegio Sindacale nella seduta del 21 aprile 2021.

### PREMESSA

Il Collegio Sindacale evidenzia che gli andamenti di bilancio rappresentati dal Consuntivo 2020 certificano una perdita di esercizio per il 2020 pari a € 242.165.971 in peggioramento (+ € 70.805.218) rispetto al dato di bilancio Consuntivo 2019. In particolare lo squilibrio previdenziale cresce passando da -154.074 migliaia di euro a -188.408 migliaia di euro, pure se il dato è migliore di quello dell'Assestamento 2020. Valuta, di conseguenza, che nel breve termine l'Istituto è in grado di fare fronte ai propri impegni istituzionali con la gestione delle risorse a disposizione mentre nel medio termine si sta accrescendo l'incertezza sulla continuità aziendale se non verranno assunte dagli organi dell'Istituto adeguate decisioni per il riequilibrio economico e finanziario.

Il Collegio rileva che il risultato del 2020, rispetto al 2019, è aggravato, oltre che dalla perdita della gestione previdenziale, dal risultato della gestione patrimoniale e dalle imposte. La gestione patrimoniale, infatti, registra, tra i proventi della gestione mobiliare, minori utili rispetto all'anno precedente a seguito della non ripetibilità delle operazioni straordinarie di apporto alla Sicav ed al fatto che per il 2020 non si è proceduto ad operazioni di vendita con realizzo di utili. Per quanto attiene al tema dell'aumento delle imposte di esercizio), ciò è il risultato della rilevazione delle sopraggiunte imposte riferite agli anni 2014-2018 per 24.871.084 euro e di quelle di competenza dell'esercizio 2020 per 1.355.687 euro, applicando una aliquota IRES diversa rispetto a quella utilizzata in passato a seguito di un accertamento fiscale. In particolare l'Agenzia delle Entrate, adottando un differente orientamento sull'aliquota IRES da applicare per il calcolo delle imposte, ha notificato un accertamento all'Ente rettificando i conteggi delle imposte degli esercizi dal 2014 al 2018. L'Istituto, pertanto, sussistendo un elevato tasso di aleatorietà del possibile contenzioso che avrebbe aggravato gli oneri da sostenere, anche sulla base di una approfondita istruttoria e di un parere tecnico esterno, ha convenuto di definire l'accertamento mediante "adesione" in considerazione del fatto che venivano completamente stralciate le somme inizialmente imputate a titolo di sanzione ed interessi (avendo riconosciuto l'Agenzia delle Entrate i principi di buona fede e di legittimo affidamento dell'Istituto) ed ottenendo la rateazione delle somme dovute.

Lo squilibrio 2020, nei termini precedentemente esposti, determina un deterioramento della Riserva legale IVS che rimane al di sopra dell'importo delle 5 annualità di pensione come previsto dalla normativa di riferimento (art.1, comma 4, punto c) del D. Lgs. 509/94, nonché dalla L. 449/97) ma con una ulteriore erosione di tale margine -processo questo che è in atto dal 2016- e una riduzione dell'indice di copertura delle pensioni correnti che passa da 2,58 del 2019 a 2,09 del 2020.

Questa situazione – segnalata già in precedenti relazioni del Collegio Sindacale- è dovuta alla mutazione del mercato del lavoro che caratterizza il settore del giornalismo e dell'editoria e che vede il calo di occupazione, particolarmente quella dipendente, l'utilizzo massivo di ammortizzatori sociali e prepensionamenti, una forte trasformazione tecnologica rispetto alla quale non si riescono a sviluppare nuove e durature forme di occupazione, un costo del lavoro che permane elevato. A fronte di queste evoluzioni, l'Istituto ha dovuto sopportare un costante sbilancio della gestione previdenziale ed assistenziale, caratterizzata dalla flessione dei contributi e dall'aumento delle prestazioni. La crisi pandemica del 2020 ha accentuato in maniera considerevole questi andamenti oltre a determinare scelte di sostegno e di assistenza che – pure se corrette nel quadro sociale ed economico del Paese- hanno accresciuto lo squilibrio strutturale dell'Istituto.

Il Collegio sindacale dà atto che l'Istituto ha cercato di fronteggiare questa grave situazione finanziaria con azioni di risparmio sulle spese di struttura, con azioni straordinarie di riscossione (condono), con operazioni di gestione del patrimonio mobiliare ed immobiliare. Nondimeno, è evidente che queste azioni gestionali, da sole, sono insufficienti per recuperare la situazione di squilibrio finanziario ed economico che si è determinata. D'altra parte, il legislatore ha chiesto all'INPGI (da ultimo con L. 178/2020) di intervenire entro il 30 giugno 2021 con *“misure di riforma del proprio regime previdenziale volte al riequilibrio finanziario della gestione sostitutiva dell'assicurazione generale obbligatoria”*. Il Collegio Sindacale prende atto che gli organi dell'Istituto, proprio in considerazione dell'elevato squilibrio strutturale dell'INPGI, hanno proposto – mediante una prima delibera di intenti- alcuni interventi di correzione delle dinamiche della gestione previdenziale ed assistenziale. Al contempo, però, hanno ritenuto, almeno in questa fase, di collegare l'attuazione di questi interventi ad un negoziato con il Governo per adottare misure a carattere strutturale e di impatto maggiore, prima fra tutte l'anticipazione dell'allargamento della platea degli assicurati, misura questa che comporterebbe un miglioramento strutturale della situazione economico-finanziaria e della sostenibilità nel medio termine. Il Collegio, concorda sul fatto che occorranza misure di carattere strutturale e di medio-lungo periodo così come evidenzia il bilancio tecnico attuariale; tuttavia, evidenzia che le scelte degli organi dell'Istituto devono tenere conto del fatto che il deterioramento delle condizioni economiche e finanziarie necessita di azioni immediate, in coerenza con quanto prescritto dal dettato normativo in vigore. Il Collegio segnala alle autorità vigilanti l'opportunità di valutare ulteriori misure che possano concorrere al riequilibrio strutturale dell'Ente attraverso riforme volte a allargare la platea degli iscritti (ai sensi dell'art.16 quinquies del D.L. 34/2019 convertito in legge 58/2019 e successive integrazioni e/o modificazioni).

Il Collegio Sindacale ricorda inoltre che l'INPGI –ente privatizzato come Fondazione in base al decreto legislativo 509/1994- amministra, sulla base delle vigenti leggi 1564 del 1951 e 1122 del 1955, nonché dell'art.76, punto 4 della legge 388/2000 e dell'art.1 comma 763 della legge 296/2006, una forma sostitutiva dell'assicurazione generale obbligatoria al pari del regime previdenziale INPS, con la differenza che ciò avviene in un regime di diritto privato. E, quindi, esso assolve ad una funzione sostitutiva del soggetto pubblico, assumendosi gli oneri del pagamento delle prestazioni pensionistiche e degli ammortizzatori sociali. Esso adempie, al pari di Inps, ad una funzione solidaristica evitando che questi costi siano sopportati dal bilancio dello Stato. Un'attenta valutazione delle iniziative per riequilibrare il disavanzo strutturale dell'istituto non può non tenere conto anche di questa caratteristica. Si ricorda peraltro che sulla base della legge 178/2020, il Governo ha posto a carico dello Stato le spese per ammortizzatori sociali e incentivi all'occupazione al fine di diminuirne il carico sull'Ente a partire dal 2021. E nello stesso tempo, sulla base dell'art.18 ter della legge 2/2009 e art. 41 bis della legge 14/2009, sta rimborsando all'Istituto somme per un massimo di 20 milioni di euro annui a titolo di fiscalizzazione degli oneri sociali sui prepensionamenti dei giornalisti.

**STATO PATRIMONIALE**

Lo Stato Patrimoniale presenta le seguenti risultanze finali:

| <b>STATO PATRIMONIALE</b> | <b>2020</b>          | <b>2019</b>          | <b>Differenze</b>   |
|---------------------------|----------------------|----------------------|---------------------|
| <b>ATTIVO</b>             |                      |                      |                     |
| Immobilizzazioni          | 845.789.639          | 913.733.416          | -67.943.777         |
| Attivo circolante         | 462.238.796          | 613.456.372          | -151.217.576        |
| Ratei e risconti          | 111.711              | 122.285              | -10.574             |
| <b>TOTALE ATTIVO</b>      | <b>1.308.140.146</b> | <b>1.527.312.073</b> | <b>-219.171.927</b> |
| <b>PASSIVO</b>            |                      |                      |                     |
| Patrimonio netto          | 1.160.520.972        | 1.402.686.943        | -242.165.971        |
| Fondi rischi ed oneri     | 1.315.623            | 2.446.133            | -1.130.510          |
| TFR                       | 1.673.106            | 1.747.383            | -74.277             |
| Debiti                    | 144.630.445          | 120.431.614          | 24.198.831          |
| Ratei e risconti          | -                    | -                    | 0                   |
| <b>TOTALE PASSIVO</b>     | <b>1.308.140.146</b> | <b>1.527.312.073</b> | <b>-219.171.927</b> |

Riguardo l'Attivo, tra le immobilizzazioni materiali, la quota relativa al patrimonio immobiliare in gestione diretta è riferita ad un solo immobile (sito a Napoli) ancora di proprietà con un valore di bilancio pari a 5.179 migliaia di euro. Tale immobile, sottoposto a vincolo storico-culturale-ambientale, sarà apportato al Fondo immobiliare Giovanni Amendola non appena saranno completate tutte le attività per le necessarie regolarizzazioni tecniche e che la pandemia ha rallentato nel corso del 2020.

Il portafoglio titoli immobilizzato risulta pari a 808.729 migliaia di euro e si è decrementato di 58.114 migliaia di euro per effetto dei rimborsi di capitale e delle svalutazioni di fine esercizio operate soprattutto per il comparto immobiliare.

All'interno delle immobilizzazioni finanziarie risultano, inoltre, gli importi di 12.684 migliaia di euro per crediti sulle concessioni di mutui ipotecari, in diminuzione rispetto all'esercizio precedente a seguito della sospensione delle erogazioni, e di 18.983 migliaia di euro per la concessione di prestiti, al cui interno figura l'importo di 9.808 migliaia di euro per il credito residuo del finanziamento concesso nell'anno 2015 al Fondo Integrativo Contrattuale Fieg (Ex Fissa) per 12.000 migliaia di euro.

L'attivo circolante presenta un saldo di 462.239 migliaia di euro in riduzione di 151.218 migliaia di euro rispetto all'anno precedente prevalentemente a seguito della riduzione del valore dei titoli classificati tra le attività finanziarie.

Tra le voci più rilevanti si rileva che i crediti verso aziende editoriali per contributi e sanzioni sono passati da 277.972 migliaia di euro a 276.751 migliaia di euro e nella composizione del credito risultano 53.000 migliaia di euro per crediti riferiti ad aziende fallite, cui si aggiunge anche il costo per l'Ente derivante dall'accredito dei contributi figurativi in favore dei giornalisti dipendenti da queste aziende. A copertura della quota dei crediti ritenuta inesigibile risulta iscritto in bilancio il fondo svalutazione crediti che a fine esercizio 2020 ammonta a 115.888 migliaia di euro. Tale fondo è stato utilizzato per 6.184 migliaia di euro per la copertura di crediti inesigibili e alla fine dell'esercizio è stato adeguato al rischio d'inesigibilità per l'importo di 10.238 migliaia di euro.

I crediti per ricongiunzioni di posizioni contributive risultano pari a 7.843 migliaia di euro per la parte riferita ai trasferimenti ad altri enti previdenziali e pari 8.720 migliaia di euro per la parte riferita agli iscritti.

I crediti tributari ammontano a 6.884 migliaia di euro e sono relativi per la gran parte a ritenute fiscali operate negli anni precedenti sugli utili del portafoglio mobiliare. All'interno della categoria risulta inoltre l'importo di 61.000 euro relativo al versamento dell'acconto IVA per l'anno 2021.

I crediti verso lo Stato ammontano a 29.272 migliaia di euro. All'interno di questa voce, figurano 4.403 migliaia di euro per il credito riferito alle anticipazioni delle liquidazioni dei prepensionamenti ex art. 37 Legge 416/81, 6.018 migliaia di euro per gli sgravi contributivi concessi alle aziende di cui all'Art.1 comma 67 Legge 247/2007, 15.114 migliaia di euro per gli esoneri contributivi concessi alle aziende editoriali per assunzioni a tempo indeterminato.

Il valore di carico dei titoli a breve presenti in portafoglio alla fine dell'esercizio 2020 ammonta a 177.561 migliaia di euro, in decremento per 146.010 migliaia di euro a seguito delle operazioni di vendita necessarie al soddisfacimento delle esigenze di liquidità.

Le disponibilità liquide alla fine dell'esercizio rilevano una minore liquidità per 6.058 migliaia di euro, passando da un valore di 35.531 migliaia di euro dell'anno 2019 ad un valore di 29.472 migliaia di euro per l'anno in esame.

Per quanto riguarda il **Passivo** le voci più rilevanti si riferiscono ai Debiti Tributari per 49.815 migliaia di euro al cui interno si rilevano le ritenute Irpef operate sui trattamenti previdenziali e di lavoro dipendente del mese di dicembre 2020 per complessive 25.605 migliaia di euro.

Come evidenziato in precedenza, risulta inoltre l'importo di 23.895 migliaia di euro riferito ad un accertamento tributario per imposte Ires e relative ad esercizi precedenti in merito ad una differente modalità di determinazione dell'imposta rispetto a quanto finora calcolato dall'Ente, con conseguente rideterminazione delle imposte riferite agli ultimi cinque esercizi, ovvero a partire dall'anno d'imposta 2014 e fino all'anno 2018. Nel corso del 2020 si è dato corso al pagamento della prima cartella esattoriale relativa all'anno 2014. Agli inizi dell'esercizio 2021 si avvierà il pagamento rateizzato del debito relativo agli anni 2015/2018 ripartito in 16 rate trimestrali con termine nell'anno 2024.

Risulta infine l'importo di 61.216 migliaia di euro relativo al Fondo contrattuale per finalità sociali a tutela delle prestazioni previdenziali e del regime degli indennizzi agli iscritti, istituito nell'anno 2009, a seguito dell'accordo stipulato tra la FIEG e la FNSI la cui Delibera INPGI è stata approvata dai Ministeri Vigilanti.

Il **Patrimonio Netto** risulta pari a 1.160.520.972 euro ed è composto dalla Riserva IVS per 1.386.259.533 euro, dalla Riserva Generale per 16.427.410 euro e dal Disavanzo di Gestione dell'anno 2020 per 242.165.971 euro.

Ai sensi delle disposizioni di cui all'art. 2, comma 3, del D. Lgs. n. 509/94, concernenti la trasformazione in forma giuridica privata di Enti gestori di forme obbligatorie di previdenza e assistenza, così come modificato dalle disposizioni contenute nell'art.59 della L. 449/97, la copertura della **Riserva I.V.S.** è stata calcolata con riferimento alle pensioni al 31/12/1994. Pertanto, dopo la copertura del disavanzo, la Riserva IVS presenterà una consistenza pari a 1.144.094 migliaia di euro e avrà una maggiore copertura di 397.902 migliaia di euro rispetto alle cinque annualità di pensione prevista al 31/12/1994 (pari a 746.192 migliaia di euro), come indicato nella nota integrativa.

Le annualità coperte dalla Riserva IVS, rispetto alle pensioni correnti quantificate in 545.624 migliaia di euro, sono pari a 2,097 annualità, come detto in ulteriore diminuzione rispetto all'anno precedente in cui il rapporto era pari a 2,587.

Le risultanze emergenti dal raffronto tra il totale del Patrimonio Netto risultante dal Bilancio Consuntivo al 31/12/2020 e da quanto riveniente dal Bilancio Tecnico con base 31/12/2017 del 21/3/2019 (approvato dal C.d.A. in data 28/3/2019) ai sensi dell' Art.24 comma 24 del DL 6/12/2011 n. 201 convertito dalla Legge 214 del 22/12/2011, sono riportate nella tabella allegata, espressa in milioni di euro:

| Anno di riferimento                          | Contributi | Prestazioni | Saldo Previdenziale | Patrimonio a fine esercizio |
|----------------------------------------------|------------|-------------|---------------------|-----------------------------|
| <i>(tabella in ml /euro)</i>                 |            |             |                     |                             |
| Bilancio Tecnico 2020                        | 413,4      | 573,6       | -160,2              | 1.177,0                     |
| Patrimonio Netto da Bilancio Consuntivo 2020 | 376,0      | 564,4       | -188,4              | 1.118,8                     |

## CONTO ECONOMICO

I dati concernenti il conto economico si rilevano in dettaglio dalla tabella che segue:

| Conto economico                         | 2020                | 2019                | Differenze         |
|-----------------------------------------|---------------------|---------------------|--------------------|
| Risultato gestione previdenz/assistenz. | -188.407.941        | -154.073.814        | -34.334.127        |
| Risultato gestione patrimoniale         | 6.599.393           | 46.186.224          | -39.586.831        |
| Costi di struttura                      | 23.718.149          | 24.278.760          | -560.611           |
| Altri proventi ed oneri                 | 11.952.850          | 5.934.311           | 6.018.539          |
| Svalutazione e rettifiche di valore     | -22.365.353         | -44.072.643         | 21.707.290         |
| Imposte d'esercizio                     | 26.226.771          | 1.056.071           | 25.170.700         |
| <b>Avanzo (Disavanzo) d'esercizio</b>   | <b>-242.165.971</b> | <b>-171.360.753</b> | <b>-70.805.218</b> |

Il documento contabile presenta un disavanzo economico di 242.166 migliaia di euro, determinato dal risultato negativo della gestione previdenziale ed assistenziale per 188.408 migliaia di euro, dal risultato positivo della gestione patrimoniale per 6.599 migliaia di euro, al netto dei costi di struttura per 23.718 migliaia di euro, dal risultato positivo degli altri proventi e oneri per 11.953 migliaia di euro, dal risultato negativo delle svalutazioni e rettifiche di valore per 22.365 migliaia di euro, nonché dai costi per le imposte di esercizio per 26.227 migliaia di euro.

In relazione alla **Gestione Previdenziale ed Assistenziale** si rileva che il disavanzo di 188.408 migliaia di euro è determinato dalla differenza tra i ricavi contributivi per 375.951 migliaia di euro e costi per prestazioni per 564.359 migliaia di euro.

Il rapporto giornalisti attivi/pensionati alla fine dell'esercizio è pari a 1,53 ed in linea con l'anno precedente.

L'attività ispettiva dell'anno -che è stata rallentata dalla pandemia- ha generato 45 verbali di addebito, per un totale di 1.266 migliaia di euro di contributi non denunciati dalle aziende e 489 migliaia di euro di sanzioni civili.

Il rapporto tra uscite per prestazioni obbligatorie ed entrate per contributi obbligatori ha registrato il seguente andamento (valori in milioni di euro):

| anno | Contributi obbligatori | Prestazioni obbligatorie | saldo    | %       |
|------|------------------------|--------------------------|----------|---------|
| 2015 | 371.196                | 505.292                  | -134.096 | 136,13% |
| 2016 | 389.976                | 529.337                  | -139.361 | 135,74% |
| 2017 | 376.877                | 540.853                  | -163.976 | 143,51% |
| 2018 | 377.782                | 548.925                  | -171.143 | 145,30% |
| 2019 | 378.599                | 554.448                  | -175.849 | 146,45% |
| 2020 | 362.377                | 559.159                  | -196.782 | 154,30% |

Si evidenzia che il rapporto prestazioni/contributi continua a peggiorare in relazione ad una dinamica delle prestazioni sempre più pronunciata rispetto alla capacità di sostenimento delle entrate contributive determinata dalla grave crisi strutturale del settore. Anche l'indice IVS corrente, determinato dal rapporto pensioni IVS (545.624 migliaia di euro) e contributi IVS correnti, obbligatori e da riscatti e ricongiunzioni (340.606 migliaia), si mantiene negativo e passa dal 148,73% del 2019 al 160,19% dell'anno corrente.

L'aumento dei costi previdenziali per 6.378 migliaia di euro pari a +1,14% è da attribuire essenzialmente all'accresciuto onere delle pensioni IVS, risultato pari a 545.624 migliaia di euro (+ 9.680 migliaia di euro), parzialmente contenuto dalla riduzione degli indennizzi risultati pari a 12.475 migliaia di euro (- 4.753 migliaia di euro).

Riguardo ai prepensionamenti di cui alla Legge 416/81, alla data di chiusura del bilancio sono stati liquidati 1.145 prepensionamenti, di cui 24 nell'esercizio in esame. L'onere complessivo anticipato dall'Inpgi è stato pari a 23.396 migliaia di euro. Trattandosi di un onere posto a carico della fiscalità generale il relativo costo è interamente coperto dallo Stato ai sensi di legge.

Nell'esercizio in esame il contributo di solidarietà di durata triennale (marzo 2017-febbraio 2020) prelevato dai trattamenti pensionistici superiori a 38 mila euro, di cui alla riforma previdenziale INPGI, è stato pari a 981 migliaia di euro.

La **Gestione Patrimoniale** chiude con un risultato positivo di 6.599 migliaia di euro, in diminuzione per 39.587 migliaia di euro rispetto all'anno precedente per effetto della riduzione degli utili del portafoglio mobiliare.

Tra i **proventi** va rilevato che quelli riferiti alla gestione immobiliare presentano un saldo di 178 migliaia di euro in diminuzione per la mancata realizzazione di plusvalenze, rilevatesi invece nel 2019 a seguito degli apporti operati. All'interno della categoria risulta la somma di 66 migliaia di euro per affitti emessi nel corso dell'anno relativamente all'immobile di proprietà.

I proventi su finanziamenti presentano un saldo di 1.930 migliaia di euro, in flessione per 383 migliaia di euro a causa soprattutto della riduzione dei ricavi per interessi sulle concessioni dei mutui ipotecari e dei prestiti. Tra i ricavi della categoria risulta anche l'importo di 457 migliaia di euro riferito agli interessi attivi maturati sulla concessione del finanziamento al Fondo Integrativo Contrattuale Ex-Fissa gestione Fieg.

I proventi finanziari della gestione mobiliare presentano un saldo di 6.325 migliaia di euro e sono una delle voci di maggiore differenza rispetto al 2019. La diminuzione di 40.626 migliaia di euro è dovuta al fatto che nel 2019 si sono rilevati maggiori utili per le operazioni straordinarie di apporto alla costituita Sicav, evento che non si realizza nel 2020. Nell'esercizio in esame, inoltre, non si è proceduto ad operazioni di vendita con realizzo di utili.

Gli **oneri** della gestione patrimoniale presentano un saldo di 1.837 migliaia di euro in diminuzione di 2.735 migliaia di euro rispetto all'anno 2019. Più nel dettaglio quelli riferiti alla gestione immobiliare risultano pari a 216 migliaia di euro, in diminuzione di 360 migliaia di euro per la generale contrazione di tutte le voci della categoria.

Gli oneri finanziari, riferiti al portafoglio mobiliare risultano pari a 1.621 migliaia di euro, in diminuzione di 2.375 migliaia di euro rispetto al 2019 per effetto sia delle minori spese e commissioni sul portafoglio titoli, a seguito della razionalizzazione del portafoglio gestito, sia per la riduzione degli oneri tributari conseguentemente ai minori utili realizzati nell'esercizio in esame.

Relativamente al portafoglio titoli, una quota è destinata al comparto immobiliare ed è rappresentato da quote di fondi immobiliari. A tale proposito il D.L. 78/2010, convertito in Legge 122/2010, ha disposto che le operazioni di acquisto e vendita degli immobili da parte degli enti pubblici e privati che gestiscono forme obbligatorie di assistenza e previdenza nonché l'utilizzo delle somme rivenienti dall'alienazione degli immobili o di quote di fondi immobiliari siano subordinate alla verifica del rispetto dei saldi strutturali di finanza pubblica. L'Istituto ha predisposto e approvato il piano triennale degli investimenti immobiliari 2021-2023 che è stato poi trasmesso ai Ministeri competenti.

I **Costi di Struttura** ammontano complessivamente a 23.718 migliaia di euro in diminuzione rispetto all'esercizio precedente per 561 migliaia di euro. Ciò discende da un generale contenimento dei costi per beni e servizi nonché dalla riduzione delle spese per i legali esterni e per le vertenze legali per il ridotto numero dei procedimenti giudiziari, anche in relazione al periodo pandemico.

Il saldo degli **Altri proventi ed oneri** ammonta a 11.953 migliaia di euro contro 5.934 migliaia di euro dell'esercizio precedente. Tra gli altri proventi figura il riaddebito dei costi indiretti alla Gestione Separata per un totale di euro 9.680 migliaia di euro, in aumento per la nuova metodologia di calcolo di ripartizione così come stabilito con atto del C.d.A. del 25 febbraio 2021, con efficacia a partire dall'anno 2020.

Tra gli Altri Oneri in questo esercizio non figura più il costo per la "razionalizzazione dei consumi intermedi", liquidato allo Stato fino all'esercizio 2019, per un ammontare di 447 migliaia, ai sensi dell'art.1 comma 417 della Legge 147/2013 e della Legge 89/2014, corrispondente al 15% dell'importo delle spese per i consumi intermedi contabilizzate nell'esercizio 2010.

La categoria delle **Svalutazioni e rettifiche di valore di attività e passività finanziarie**, presenta un saldo negativo di 22.365 migliaia di euro.

All'interno si rileva la somma di 10.238 migliaia di euro per gli accantonamenti ai fondi svalutazione delle posizioni creditorie per contributi e la somma di 12.127 migliaia di euro per le svalutazioni del portafoglio mobiliare che hanno riguardato il Fondo Immobiliare Inpgi Giovanni Amendola e uno dei fondi di *Private equity* detenuti in portafoglio.

La categoria delle **Imposte dell'esercizio** ammonta complessivamente a 26.227 migliaia di euro ed è l'altra voce di bilancio che presenta un significativo scostamento rispetto al 2019. Tale aumento è da attribuire agli oneri straordinari rilevati nel corso dell'anno a seguito dell'accertamento da parte dall'Agenzia delle Entrate –a seguito di un mutato orientamento- sulle modalità di determinazione dell'imposta Ires applicata dall'Ente dal 2014 al 2018, con conseguente ricontabilizzazione delle imposte. In sostanza, l'Agenzia *"ritiene non applicabile l'agevolazione della riduzione dell'aliquota Ires alla metà prevista dall'art. 6 del DPR n. 601/1973 ai redditi dichiarati dall'INPGI nell'anno di imposta 2014"*. In sede di adesione all'accertamento è emersa la disponibilità dell'Agenzia delle Entrate a riconoscere, in attuazione del principio di buona fede e di legittimo affidamento, la ricorrenza dei presupposti per procedere al completo stralcio delle somme imputate a titolo di sanzioni ed interessi nonché alla rateizzazione delle somme. Per tale ragione, il Consiglio di Amministrazione nel mese di luglio 2020, supportato da opportuno parere legale esterno, ha ritenuto congruo addivenire alla definizione dell'accertamento attraverso il pagamento della sola sorte capitale e della relativa rivalutazione legale, dato il relativo tasso di aleatorietà nell'ipotesi di contenzioso (con aggravio degli oneri per l'Istituto) e in virtù degli elementi di vantaggi economici certi che ne derivavano. In quella sede il Collegio Sindacale si è espresso favorevolmente a questa soluzione ritenendo che l'apertura di un contenzioso con l'Agenzia delle Entrate avrebbe determinato possibili significativi costi economici per l'INPGI mentre la soluzione adottata ne riduceva l'onere economico, considerando che non venivano imputate sanzioni ed interessi ed era prevista una rateazione.

Il risultato economico d'esercizio presenta un **disavanzo di gestione** pari a 242.166 migliaia di euro, in deciso peggioramento rispetto al 2019 e sarà coperto, come detto, tramite l'utilizzo della Riserva IVS, oggi pari a 1.386.259 migliaia di euro.

L'Istituto ha rispettato la normativa sul personale di cui all'art. 5, commi 7 e 8, del D.L. n. 95/2012, convertito in legge n.135/2012.

Ai sensi dell'art. 8 del Decreto del Ministro dell'Economia e Finanze del 27/3/2013 il Collegio dà atto dell'adempimento di quanto previsto dagli articoli 5, 7 e 9 del medesimo decreto. Si dà altresì atto della coerenza nelle risultanze del Rendiconto finanziario con il Conto consuntivo in termini di cassa.

A conclusione, il Collegio Sindacale non rileva motivi ostativi all'approvazione del Bilancio Consuntivo 2020 e al suo iter successivo, sottolineando però la situazione di criticità finanziaria e patrimoniale corrente dell'Istituto che necessita di adeguate e rapide misure di riequilibrio.

Roma, 28 aprile 2021

Il Presidente del  
Collegio Sindacale

Paolo Reboani

I Componenti del  
Collegio Sindacale

Angela Stefania Adduce

Enrico Castelli

Savino Cutro

Olimpia De Casa

Raffaella Fantini

Pierluigi Roesler Franz





PROT. 2021/0015361/E  
DEL 28.04.2021

**Istituto Nazionale di previdenza dei giornalisti Italiani  
"Giovanni Amendola"**

**Gestione Sostitutiva dell'Assicurazione Generale  
Obbligatoria**

**Bilancio consuntivo al 31 dicembre 2020**

**Relazione della società di revisione indipendente  
ai sensi dell'art. 2, comma 3, del D.Lgs n. 509/94, come  
richiamato dall'art. 6 comma 7 del D. Lgs. n. 103 del 10  
febbraio 1996.**

## Relazione della società di revisione indipendente ai sensi dell'art. 2, comma 3, del D. Lgs. n. 509 del 30 giugno 1994, come richiamato dall'art. 6 comma 7 del D. Lgs. n. 103 del 10 febbraio 1996

Al Consiglio generale  
Dell'Istituto Nazionale di Previdenza dei Giornalisti Italiani "Giovanni Amendola"

### Giudizio

Abbiamo svolto la revisione contabile del bilancio consuntivo della Gestione Sostitutiva dell'Assicurazione Generale Obbligatoria dell'Istituto Nazionale di Previdenza dei Giornalisti Italiani "Giovanni Amendola" (l'Istituto), costituito dallo stato patrimoniale al 31 Dicembre 2020, dal conto economico, dal rendiconto finanziario per l'esercizio chiuso a tale data e dalla nota integrativa che include anche la sintesi dei più significativi principi contabili applicati.

A nostro giudizio, il bilancio consuntivo della Gestione Sostitutiva dell'Assicurazione Generale Obbligatoria dell'Istituto Nazionale di Previdenza dei Giornalisti Italiani "Giovanni Amendola" è redatto, in tutti gli aspetti significativi, in conformità ai principi contabili e ai criteri descritti nella nota integrativa.

### Elementi alla base del giudizio

Abbiamo svolto la revisione contabile in conformità ai principi di revisione internazionali (ISA Italia). Le nostre responsabilità ai sensi di tali principi sono ulteriormente descritte nella sezione *Responsabilità della società di revisione per la revisione contabile del bilancio consuntivo* della presente relazione. Siamo indipendenti rispetto all'Istituto in conformità alle norme e ai principi in materia di etica e di indipendenza applicabili nell'ordinamento italiano alla revisione contabile del bilancio. Riteniamo di aver acquisito elementi probativi sufficienti ed appropriati su cui basare il nostro giudizio.

### Richiamo d'informativa

Richiamiamo l'attenzione sulla nota "Patrimonio Netto" della Nota Integrativa al Bilancio Consuntivo al 31 Dicembre 2020, che descrive come la Riserva IVS, che costituisce la riserva tecnica, risulti superiore a quanto previsto dall'art.1, comma 4, punto c) del D.Lgs 509/94, così come chiarito nelle disposizioni contenute nella Legge 449/97, che indicano come parametro di riferimento le cinque annualità di pensione in essere al 31 Dicembre 1994. Tuttavia, gli amministratori evidenziano che la consistenza della Riserva IVS, dopo la copertura del disavanzo d'esercizio, confrontata con l'annualità di pensione corrente, presenta un indice pari a 2,097.

Gli amministratori, inoltre, nel rappresentare l'ulteriore disavanzo consuntivato nell'esercizio 2020, pari ad euro 242.166 migliaia, evidenziano come il bilancio sia stato redatto secondo il presupposto della continuità gestionale, assicurata nel breve periodo dagli attivi dell'Istituto e dall'ottimizzazione della gestione extra caratteristica. Alla luce di ciò, nella Relazione del Direttore Generale, gli amministratori descrivono come opportuna l'anticipazione dei tempi di realizzazione del progetto di allargamento della platea degli iscritti, al fine di garantire l'equilibrio economico finanziario e la sostenibilità della Gestione previdenziale dell'Istituto.

Il nostro giudizio non è espresso con rilievi in relazione a tale aspetto.

## Altri aspetti

- a) L'Istituto ha inserito, nel proprio bilancio consuntivo, gli schemi richiesti dal D.M. 27 marzo 2013. Il nostro giudizio sul bilancio consuntivo della Gestione Sostitutiva dell'Assicurazione Generale Obbligatoria dell'Istituto Nazionale di Previdenza dei Giornalisti Italiani "Giovanni Amendola" non si estende a tali dati.
- b) L'Istituto Nazionale di Previdenza dei Giornalisti Italiani "Giovanni Amendola" pur essendo un'unica entità giuridica, in conformità alle disposizioni legislative, statutarie e regolamentari, ha redatto due distinti bilanci, il Bilancio Consuntivo della Gestione Sostitutiva dell'Assicurazione Generale Obbligatoria ed il Bilancio Consuntivo della Gestione Previdenziale Separata, entrambi da noi revisionati.

## Responsabilità degli amministratori e del collegio sindacale per il bilancio consuntivo

Gli amministratori sono responsabili per la redazione del bilancio consuntivo in conformità ai principi contabili e ai criteri descritti nella nota integrativa e, nei termini previsti dalla legge, per quella parte del controllo interno dagli stessi ritenuta necessaria per consentire la redazione di un bilancio consuntivo che non contenga errori significativi dovuti a frodi o a comportamenti o eventi non intenzionali.

Gli amministratori sono responsabili per la valutazione della capacità dell'Istituto di continuare ad operare come un'entità in funzionamento e, nella redazione del bilancio consuntivo, per l'appropriatezza dell'utilizzo del presupposto della continuità aziendale, nonché per una adeguata informativa in materia. Gli amministratori utilizzano il presupposto della continuità aziendale nella redazione del bilancio consuntivo a meno che abbiano valutato che sussistono le condizioni per la liquidazione dell'Istituto o non abbiano alternative realistiche a tale scelta.

Il collegio sindacale ha la responsabilità della vigilanza, nei termini previsti dalla legge, sul processo di predisposizione dell'informativa finanziaria dell'istituto.

## Responsabilità della società di revisione per la revisione contabile del bilancio consuntivo

I nostri obiettivi sono l'acquisizione di una ragionevole sicurezza che il bilancio consuntivo nel suo complesso non contenga errori significativi, dovuti a frodi o a comportamenti o eventi non intenzionali, e l'emissione di una relazione di revisione che includa il nostro giudizio. Per ragionevole sicurezza si intende un livello elevato di sicurezza che tuttavia non fornisce la garanzia che una revisione contabile svolta in conformità ai principi di revisione internazionali (ISA Italia) individui sempre un errore significativo, qualora esistente. Gli errori possono derivare da frodi o da comportamenti o eventi non intenzionali e sono considerati significativi qualora ci si possa ragionevolmente attendere che essi, singolarmente o nel loro insieme, siano in grado di influenzare le decisioni economiche prese dagli utilizzatori sulla base del bilancio consuntivo.

Nell'ambito della revisione contabile svolta in conformità ai principi di revisione internazionali (ISA Italia), abbiamo esercitato il giudizio professionale e abbiamo mantenuto lo scetticismo professionale per tutta la durata della revisione contabile. Inoltre:

- abbiamo identificato e valutato i rischi di errori significativi nel bilancio consuntivo, dovuti a frodi o a comportamenti o eventi non intenzionali; abbiamo definito e svolto procedure di revisione in risposta a tali rischi; abbiamo acquisito elementi probativi sufficienti ed appropriati su cui basare il


nostro giudizio. Il rischio di non individuare un errore significativo dovuto a frodi è più elevato rispetto al rischio di non individuare un errore significativo derivante da comportamenti od eventi non intenzionali, poiché la frode può implicare l'esistenza di collusioni, falsificazioni, omissioni intenzionali, rappresentazioni fuorvianti o forzature del controllo interno;

- abbiamo acquisito una comprensione del controllo interno rilevante ai fini della revisione contabile allo scopo di definire procedure di revisione appropriate nelle circostanze, e non per esprimere un giudizio sull'efficacia del controllo interno dell'Istituto;
- abbiamo valutato l'appropriatezza dei principi contabili e dei criteri utilizzati nonché la ragionevolezza delle stime contabili effettuate dagli amministratori e della relativa informativa;
- siamo giunti ad una conclusione sull'appropriatezza dell'utilizzo da parte degli amministratori del presupposto della continuità aziendale e, in base agli elementi probativi acquisiti, sull'eventuale esistenza di una incertezza significativa riguardo a eventi o circostanze che possono far sorgere dubbi significativi sulla capacità dell'Istituto di continuare ad operare come un'entità in funzionamento. In presenza di un'incertezza significativa, siamo tenuti a richiamare l'attenzione nella relazione di revisione sulla relativa informativa di bilancio ovvero, qualora tale informativa sia inadeguata, a riflettere tale circostanza nella formulazione del nostro giudizio. Le nostre conclusioni sono basate sugli elementi probativi acquisiti fino alla data della presente relazione. Tuttavia, eventi o circostanze successivi possono comportare che l'Istituto cessi di operare come un'entità in funzionamento.

Abbiamo comunicato ai responsabili delle attività di governance, identificati ad un livello appropriato come richiesto dagli ISA Italia, tra gli altri aspetti, la portata e la tempistica pianificate per la revisione contabile e i risultati significativi emersi, incluse le eventuali carenze significative nel controllo interno identificate nel corso della revisione contabile.

Roma, 28 aprile 2021

EY S.p.A.



Mauro Ottaviani  
(Revisore Legale)



# INPGI

ISTITUTO NAZIONALE DI PREVIDENZA  
DEI GIORNALISTI ITALIANI  
"GIOVANNI AMENDOLA"

## Gestione Previdenziale Separata

### Bilancio Consuntivo 2020



## **Fondazione I.N.P.G.I.**

Istituto Nazionale di Previdenza  
dei Giornalisti Italiani

**Bilancio  
Consuntivo**  
*Gestione Previdenziale Separata*

**ANNO 2020**

Sede legale e amministrativa:  
Via Nizza, 35  
00198 Roma  
sito Internet: [www.inpgi.it](http://www.inpgi.it)  
e-mail: [posta@inpgi.it](mailto:posta@inpgi.it)

## INDICE

---

|                                                                                                                       |             |           |
|-----------------------------------------------------------------------------------------------------------------------|-------------|-----------|
| <b><u>Relazione del Comitato Amministratore</u></b>                                                                   | <b>Pag.</b> | <b>3</b>  |
| <b><u>Nota integrativa</u></b>                                                                                        | <b>Pag.</b> | <b>5</b>  |
| <b><u>Allegati al Bilancio d'esercizio</u></b>                                                                        | <b>Pag.</b> | <b>45</b> |
| <u>Stato patrimoniale</u>                                                                                             | Pag.        | 46        |
| <u>Conto economico gestionale</u>                                                                                     | Pag.        | 50        |
| <u>Conto economico confrontato con assestamento 2020</u>                                                              | Pag.        | 56        |
| <u>Conto economico riclassificato Decreto MEF del 27 marzo 2013</u>                                                   | Pag.        | 62        |
| <u>Conto economico riclassificato Decreto MEF del 27 marzo 2013<br/>confrontato con bilancio di assestamento 2020</u> | Pag.        | 65        |
| <u>Quadro di raccordo del conto economico riclassificato<br/>Decreto MEF del 27/03/2013</u>                           | Pag.        | 68        |
| <u>Rendiconto finanziario</u>                                                                                         | Pag.        | 73        |
| <u>Piano degli indicatori e rapporto sui risultati</u>                                                                | Pag.        | 75        |
| <u>Conto consuntivo in termini di cassa</u>                                                                           | Pag.        | 78        |

### **Relazione del Collegio Sindacale**

### **Relazione della Società di Revisione**



## RELAZIONE DEL COMITATO AMMINISTRATORE

Il 2020 è stato purtroppo segnato dall'emergenza sanitaria Covid-19, che ha portato il Governo ad adottare una serie di provvedimenti volti a contrastare e a contenere gli effetti negativi prodotti dalla pandemia al tessuto imprenditoriale, lavorativo e produttivo del Paese. Così come stabilito per la generalità dei lavoratori, anche per gli autonomi e per i professionisti iscritti agli Enti e alle Casse di previdenza privatizzate è stata prevista l'erogazione di un bonus - esente da imposizione fiscale - di euro 600,00 per il mese di marzo e aprile e di euro 1.000,00 per il mese di maggio. Nel corso del 2020 sono stati circa 10.000 i giornalisti a beneficiare di tali provvedimenti.

L'Istituto, unitamente alle altre Casse dell'Adepp, è tempestivamente intervenuto adottando una serie di provvedimenti volti ad ampliare ed estendere il perimetro degli iscritti beneficiari di misure economiche compensative dello stato di difficoltà determinato da tale emergenza.

Le misure adottate dall'Istituto hanno previsto:

- la possibilità per i liberi professionisti del differimento – fino al 31/10/2021 – del pagamento del contributo minimo in acconto previsto per l'anno 2020 con scadenza 31 luglio 2020;
- la facoltà del pagamento dilazionato fino a 12 rate mensili (e non solo 3 rate come previsto), per il versamento del saldo 2019, con scadenza il 31/10/2020. La facoltà del beneficio della dilazione e/o differimento del versamento contributivo di cui sopra, è stata concessa agli iscritti con un reddito non superiore a 30.000 euro nel periodo d'imposta 2019;
- l'erogazione di un'indennità una tantum pari a 500 euro in favore dei giornalisti iscritti esclusivamente alla Gestione separata che non abbiano esercitato la facoltà di adesione al programma sperimentale triennale per la copertura dell'assistenza Casagit, che abbiano percepito nell'ultimo triennio un reddito medio annuo compreso tra 2.100 e 30.000 euro e che abbiano subito nei mesi marzo aprile e maggio 2020 una contrazione dei compensi rispetto al trimestre ottobre-dicembre 2019 di entità pari almeno ad un terzo (33%);
- l'erogazione di una indennità per il congedo parentale per l'assistenza dei figli di età non superiore ai 14 anni;
- la sospensione delle rate di prestito fino a un massimo di 12 mesi, senza interessi per gli iscritti con in corso un piano di rateizzo per il rimborso di un finanziamento erogato dalla Gestione separata;
- l'accesso agevolato all'erogazione dei prestiti per i richiedenti che abbiano conseguito nel 2018 un reddito annuo compreso tra 7.500 euro e 50.000 euro.

Il "Decreto Sostegni" (DL 41/2021) ha poi incluso tra i beneficiari del contributo a fondo perduto anche i giornalisti titolari di partita Iva che esercitano l'attività in forma libero professionale, a condizione che l'ammontare medio mensile del fatturato e dei corrispettivi dell'anno 2020 risulti inferiore almeno del 30% rispetto a quello del 2019.

Siamo invece ancora in attesa dei decreti attuativi che dovranno definire le modalità di ulteriori rinvii dei versamenti contributivi.

Nelle prossime settimane il Comitato amministratore si riunirà per decidere eventuali nuove misure di sostegno al reddito dei lavoratori autonomi colpiti dalla crisi legata alla pandemia.

Gli iscritti all'Inpgi 2 sono in costante aumento, oggi sono 44.921 (di cui 27.568 pubblicisti e 17.353 professionisti). Gli iscritti a entrambe le gestioni sono diventati ormai 20.351.

I numeri della Gestione Separata si presentano positivi anche per il 2020 anche se il bilancio mostra per la prima volta l'impatto della crisi. Rispetto al 2019 infatti calano le entrate previdenziali (- 7%) e si riduce l'avanzo della gestione previdenziale (-13,4%).

La diminuzione si deve essenzialmente alla frenata dei contratti da co.co.co. e al calo dei redditi per tutte le tipologie di lavoratori.

L'avanzo economico di gestione per l'esercizio 2020 è risultato quindi pari a 26,1 milioni di euro, in diminuzione rispetto a quello registrato nell'anno precedente (76,9 milioni nel 2019).

La composizione degli iscritti è così rappresentata: per i libero professionisti, alla data di chiusura di bilancio risultano iscritti, con obbligo di comunicazione reddituale, 20.698 giornalisti (anno precedente 19.775 iscritti). Il reddito medio pro-capite risulta pari ad euro 15.617 (anno precedente euro 15.754), mentre la massa retributiva imponibile, ai fini del contributo soggettivo, è risultata pari a 178.335 migliaia (anno precedente 183.862 migliaia).

Per quanto riguarda invece le Collaborazioni coordinate e continuative, nel corso dell'anno in esame i rapporti di co.co.co. registrati hanno riguardato 6.875 giornalisti, (anno precedente 7.071). Il reddito medio pro-capite annuo è risultato pari ad euro 8.895 (anno precedente euro 8.604) mentre la massa retributiva lorda è risultata pari a 55.476 migliaia (anno precedente 60.663 migliaia).

La Gestione Previdenziale ha registrato un avanzo pari a 39,6 milioni, rispetto a all'avanzo registrato nell'anno precedente pari a 45,7 milioni.

In particolare i ricavi della Gestione Previdenziale e assistenziale sono stati pari a 49,7 milioni in flessione del -7,02% rispetto all'anno precedente, e sono stati influenzati dalla diminuzione della contribuzione da lavoro libero professionale risultata pari a 29 milioni, (- 4,02%) e dalla contribuzione da collaborazioni coordinate e continuative è risultata pari a 16,2 milioni (- 7,59%) rispetto all'anno precedente.

I ricavi per sanzioni ed interessi ammontano complessivamente a 1,3 milioni in diminuzione (- 47,23%) rispetto all'anno precedente.

I costi della Gestione Previdenziale risultano complessivamente pari a 10,1 milioni, in aumento di 2,4 milioni rispetto al 2019.

Si evidenzia che la spesa per Pensioni IVS è risultata pari a 3,4 milioni, in aumento per 0,4 milioni (+ 14,08%), rispetto al 2019. L'incremento percentuale risulta del tutto relativo rispetto all'esiguità delle prestazioni pagate in virtù della costituzione della gestione risalente al 1996.

L'avanzo della Gestione Patrimoniale, pari a 1,3 milioni, risulta in diminuzione per 37,6 milioni rispetto al precedente esercizio, quale effetto principale della riduzione dei ricavi rilevati nell'anno precedente a seguito delle operazioni straordinarie di apporto alla Sicav. Inoltre, per l'esercizio in esame, c'è stata la volontà di non procedere ad operazioni di vendita con realizzo di utili soggetti a tassazione e conseguente mantenimento delle plusvalenze implicite non realizzate nel comparto dell'attivo circolante.

I Costi di Struttura sono stati pari a 10,4 milioni, in discreto incremento di 5,6 milioni rispetto all'esercizio precedente a seguito dei maggiori costi indiretti riaddebitati dalla Gestione Sostitutiva dell'AGO, così come stabilito dalla nuova procedura messa in atto dell'esercizio in esame

Alla luce di quanto sopra esposto, dopo la destinazione dell'avanzo di gestione pari a 26,118 milioni, il patrimonio netto ammonta a 735,909 milioni di euro, sufficienti a soddisfare ampiamente le annualità di riserva previste dalla legge.

Il Comitato Amministratore della  
Gestione Previdenziale Separata

## **NOTA INTEGRATIVA**

## STRUTTURA E CONTENUTO DEL BILANCIO

Il Bilancio del presente esercizio, riferito ai giornalisti professionisti, praticanti e pubblicisti che svolgono attività autonoma di libera professione senza vincolo di subordinazione e giornalisti che esercitano attività lavorativa nella forma della collaborazione coordinata e continuativa, è stato redatto seguendo i criteri fissati dalla normativa civilistica e rappresenta in modo veritiero e corretto la situazione patrimoniale e finanziaria della Gestione ed il risultato economico dell'esercizio.

La valutazione delle voci è stata effettuata secondo prudenza nella prospettiva della continuazione dell'attività.

Il bilancio è stato redatto in unità di Euro mentre i commenti della nota integrativa sono riportati in migliaia di Euro.

Nell'elaborazione del bilancio si sono seguiti i principi di redazione di cui all'articolo 2423-bis del codice civile, ossia:

- principio della continuità di gestione
- principio della rilevazione e presentazione delle voci secondo la sostanza dell'operazione o del contratto
- principio della competenza economica d'esercizio
- principio della valutazione separata delle voci
- principio della costanza di applicazione nel tempo dei criteri di valutazione

Gli schemi di stato patrimoniale e di conto economico sono stati mutuati da quelli previsti dal codice civile e adattati, per quanto necessario e possibile, alle esigenze informative e contabili legate sia all'attività di previdenza e assistenza dell'Istituto sia a quella di controllo svolta dalle Autorità Vigilanti.

Relativamente allo **Stato Patrimoniale**, lo schema adottato, conformemente all'articolo 2424 del codice civile, tiene conto della specifica natura della Gestione.

Le voci dell'**Attivo** sono le seguenti:

- Immobilizzazioni
  - Immateriali
  - Materiali
  - Finanziarie
- Attivo Circolante
  - Rimanenze
  - Crediti
  - Attività finanziarie
  - Disponibilità liquide
- Ratei e risconti attivi

Le voci del **Passivo** sono invece:

- Patrimonio netto
- Fondi per rischi ed oneri
- Debiti
- Ratei e risconti passivi

Il **Conto Economico**, di seguito definito conto economico gestionale, è stato adattato alle esigenze gestionali dell'Istituto ed evidenzia le seguenti risultanze:

- la gestione previdenziale ed assistenziale
- la gestione patrimoniale

Lo schema di conto economico gestionale adottato è il seguente:

**GESTIONE PREVIDENZIALE****Ricavi**

Contributi obbligatori  
Contributi non obbligatori  
Sanzioni ed interessi  
Altri ricavi  
Utilizzo fondi

**Costi**

Prestazioni obbligatorie  
Accantonamenti ai fondi prestazioni assistenziali temporanee  
Altri costi

**Ricavi – Costi = Risultato gestione previdenziale ed assistenziale**

**GESTIONE PATRIMONIALE****Proventi**

Proventi su finanziamenti di prestiti  
Proventi finanziari

**Oneri**

Oneri su finanziamenti di prestiti  
Oneri finanziari

**Proventi - Oneri = Risultato gestione patrimoniale**

**COSTI DI STRUTTURA**

Per gli organi dell'ente  
Per l'acquisto di beni e servizi  
Riaddebito costi indiretti da Inpgi  
Oneri finanziari  
Ammortamenti  
Altri costi

**Totale costi di struttura**

**ALTRI PROVENTI ED ONERI**

Proventi  
Oneri

**Differenza tra altri proventi ed oneri**

**SVALUTAZIONI E RETTIFICHE DI VALORE DI ATTIVITA' FINANZIARIE**

Rivalutazioni  
Svalutazioni

**Saldo svalutazioni e rettifiche di valore attività finanziarie**

**Avanzo/Disavanzo di gestione**

Oltre allo schema "scalare" sopra indicato, è allegato al presente bilancio il conto economico redatto secondo le direttive emanate dal Decreto Ministeriale del 27 marzo 2013, corredato dal quadro di raccordo contenente la collocazione delle singole voci dello schema ministeriale all'interno dello schema di conto economico gestionale dell'Istituto.

## **CRITERI DI VALUTAZIONE**

### **STATO PATRIMONIALE**

#### **IMMOBILIZZAZIONI**

##### **IMMOBILIZZAZIONI FINANZIARIE**

###### **CREDITI PER CONCESSIONE DI PRESTITI E TITOLI**

I crediti per la concessione dei prestiti rappresentano l'importo delle residue quote capitali a scadere alla fine dell'esercizio. Tali crediti sono iscritti al presumibile valore di realizzo.

Nella loro valutazione non si è tenuto conto del criterio del costo ammortizzato poiché non vi sono costi accessori e ogni altra differenza tra valore iniziale e valore a scadenza, inoltre i tassi applicati non sono significativamente diversi da quelli di mercato.

Le rate scadute da incassare sono riportate tra i crediti dell'attivo circolante.

I titoli sono iscritti al costo di acquisto eventualmente ridotto per perdite durevoli di valore e sono costituiti da quote di OICR di varia natura. Le eventuali svalutazioni sono ripristinate nei limiti della concorrenza del costo di acquisto.

##### **ATTIVO CIRCOLANTE**

###### **CREDITI VERSO ISCRITTI, AZIENDE EDITORIALI ED ALTRI**

Così come richiamato nelle relative sezioni della nota, tali crediti sono iscritti al valore di presumibile realizzo degli stessi, tenendo conto dei fallimenti dichiarati, dell'analisi del contenzioso in essere e in generale delle situazioni d'incerta esigibilità.

##### **ATTIVITA' FINANZIARIE**

###### **TITOLI ISCRITTI NELL'ATTIVO CIRCOLANTE E STRUMENTI DERIVATI**

Il portafoglio titoli dell'Istituto è costituito esclusivamente da quote di OICR.

Essi sono valutati al minore tra il costo e il valore di mercato alla chiusura dell'esercizio. La configurazione di costo prescelta è quella del costo medio ponderato per movimento. Lo stesso criterio è stato adottato nelle operazioni di vendita effettuate durante l'esercizio. Le eventuali svalutazioni sono ripristinate nei limiti della concorrenza del costo di acquisto.

E' inoltre ricompresa, laddove presentasse un saldo, la voce riguardante la valutazione degli strumenti finanziari derivati attivi aperti alla fine dell'esercizio e rappresentativa delle variazioni positive del fair value.

##### **DISPONIBILITA' LIQUIDE**

###### **DEPOSITI BANCARI**

Le disponibilità liquide sono rappresentate dai depositi bancari comprensivi di quelli in valuta e sono valutate secondo il principio generale del presumibile valore di realizzo; tale valore coincide con il valore nominale. Le disponibilità in valuta estera sono valutate al cambio in vigore alla data di chiusura dell'esercizio.

###### **RATEI E RISCONTI**

I ratei ed i risconti sono rilevati contabilmente secondo il principio della competenza economica e temporale.

**PATRIMONIO NETTO**

Il Patrimonio netto è costituito dal Fondo di Riserva di cui al vigente Regolamento e dall'Avanzo di Gestione rilevato nell'esercizio.

Il Patrimonio della Gestione Previdenziale Separata, in conformità alle disposizioni legislative, statutarie e regolamentari costituisce un'entità distinta rispetto a quello della Gestione Sostitutiva dell'AGO, pur essendo l'Istituto un'unica entità giuridica.

L'Inpgi ha redatto due distinti bilanci (uno per ciascuna delle gestioni).

**FONDO PER RISCHI ED ONERI**

La voce include il Fondo di Garanzia sulle concessioni di prestiti agli iscritti ed il Fondo di Garanzia sulle concessioni dei prestiti solidali, costituito nell'esercizio in esame a seguito degli interventi in favore della categoria per l'emergenza sanitaria Covid-19.

E' inoltre ricompresa, laddove presentasse un saldo, la voce riguardante la valutazione degli strumenti finanziari derivati passivi aperti alla fine dell'esercizio e rappresentativa delle variazioni negative del fair value.

**DEBITI**

I debiti sono iscritti al loro valore nominale, e ricomprendono il Fondo per le prestazioni assistenziali temporanee e il Fondo Infortuni, costituito con l'adozione del nuovo regolamento.

**ATTIVITA' E PASSIVITA' IN VALUTA DIVERSA DALL'EURO**

I crediti e i debiti in valuta diversa dall'euro eventualmente in essere alla fine dell'esercizio, ad eccezione delle immobilizzazioni, sono convertiti ed esposti in bilancio ai tassi di cambio a pronti in vigore alla data di chiusura dell'esercizio; i relativi utili e perdite su cambi sono imputati al conto economico.

**CONTO ECONOMICO**

I contributi obbligatori sono rilevati tra i ricavi e imputati al conto economico per competenza sulla base delle dichiarazioni inviate dagli iscritti e dalle aziende editoriali, compresi i contributi minimi accertati da lavoro libero/professionale, i quali dall'anno 2014 sono contabilizzati come ricavi tra i contributi d'esercizio e non più come acconti sulle future denunce, quindi tra i debiti verso iscritti.

I contributi e le sanzioni rilevati a seguito dell'attività ispettiva effettuata dall'Istituto, sono imputati al conto economico nel momento dell'emissione del verbale ispettivo.

I costi per prestazioni previdenziali e assistenziali sono imputati al conto economico nel momento in cui il beneficiario matura il diritto alla prestazione.

Gli altri costi e ricavi sono imputati al conto economico sulla base del criterio della competenza economica.

L'avanzo economico è determinato dalla sommatoria dei risultati delle due gestioni al netto dei costi di struttura, ossia di quei costi che per la loro natura non sono riconducibili direttamente alle gestioni sopra citate, oltre che da altri proventi e oneri residuali di carattere ordinario e proventi e oneri di carattere straordinario.

**RIADDEBITO COSTI INDIRETTI**

La voce si riferisce ai riaddebiti di costi sostenuti dalla Gestione Sostitutiva dell'AGO in favore della Gestione Previdenziale Separata.

A partire dall'esercizio in esame la determinazione del riaddebito dei costi indiretti è calcolato e addebitato dalla Gestione sostitutiva dell'AGO sulla base delle nuove modalità stabilite con atto del Consiglio di amministrazione del 25 febbraio 2021, che tengono conto delle modifiche strutturali ed organizzative intervenute nel corso degli esercizi rispetto alla precedente metodologia introdotta nell'anno 2010.

**IMPOSTE DELL'ESERCIZIO**

Le imposte dell'esercizio non sono rilevate direttamente all'interno della Gestione Previdenziale Separata poiché sostenute interamente dalla Gestione Sostitutiva dell'AGO in qualità di soggetto unico imponibile. La quota parte a carico della Gestione Previdenziale Separata, laddove presentasse un saldo, risulta addebitata a quest'ultima e trova allocazione nella precedente sezione del riaddebito costi indiretti.

**EVENTI SUCCESSIVI ALLA DATA DI RIFERIMENTO DEL BILANCIO**

Nel periodo compreso tra la data di riferimento del Bilancio e la data di approvazione dello stesso da parte del Consiglio di Amministrazione si sono rideterminate le modalità del riaddebito dei costi indiretti dalla Gestione sostitutiva dell'AGO, sulla base dei nuovi criteri stabiliti dal Consiglio di amministrazione nel mese di febbraio 2021, con effetti economici rilevati a partire dall'attuale esercizio.



**EMERGENZA SANITARIA COVID-19**

Come noto, nei primi mesi dell'anno in esame è progressivamente esplosa l'emergenza sanitaria Covid-19, cui sono seguiti numerosi provvedimenti delle Autorità italiane.

Al fine di contrastare tale emergenza e contenere gli effetti negativi prodotti sul tessuto socio-economico nazionale, il Governo ha emanato una serie di Decreti contenenti misure urgenti di sostegno per famiglie, lavoratori e imprese connesse all'emergenza epidemiologica, quali la sospensione degli adempimenti contributivi, il potenziamento del Servizio Sanitario Nazionale e un maggior sostegno finanziario per coloro che avessero subito una penalizzazione economica in conseguenza della contrazione della loro attività lavorativa.

A tale proposito è stata prevista per i lavoratori libero professionisti e per le aziende contribuenti la facoltà di sospendere temporaneamente i versamenti contributivi oltre che la concessione di versamenti in forma rateale.

La normativa vigente ha inoltre esteso ai lavoratori autonomi e ai professionisti iscritti agli enti e alle casse di previdenza privatizzati il sostegno economico denominato "reddito di ultima istanza", consistente in un "bonus una tantum" di importo pari a 600 euro, esente da imposizione fiscale, riservando a tale categoria i 2/3 delle disponibilità stanziata nel relativo Fondo a carico del bilancio dello Stato, erogato nel mese di aprile 2020.

Nel mese di agosto 2020 si è provveduto ad una ulteriore erogazione del bonus innalzato al valore unitario di 1.000 euro.

L'ammontare anticipato dall'Istituto per l'erogazione del bonus una tantum in favore dei propri iscritti è risultato pari a 21.209 migliaia ed in parte già rimborsato da parte dello Stato per 21.017 migliaia, la parte non ancora rimborsata pari a 192 migliaia risulta collocata tra i crediti nella sezione dell'attivo dello stato patrimoniale.

Il Comitato Amministratore, in adesione alle linee intraprese volte ad una maggiore tutela degli stessi, ha deliberato nei mesi di marzo e aprile 2020, oltre alla sospensione e il differimento dei versamenti relativi al minimo contributivo 2020 e saldo 2019, l'estensione del congedo parentale ai sensi dell'art.13, comma 3, del Decreto "Cura Italia", attraverso l'erogazione di un'indennità per il sostegno del reddito e l'erogazione di una indennità per il congedo parentale per l'assistenza dei figli di età non superiore ai 12 anni. In ultimo, ha approvato la sospensione delle rate di prestito in godimento e l'accesso agevolato all'erogazione dei prestiti.

Più nello specifico, l'Istituto è intervenuto varando un primo pacchetto di provvedimenti volti ad ampliare ed estendere il perimetro degli iscritti beneficiari di misure economiche compensative dello stato di difficoltà determinato da tale emergenza, con specifico riferimento a coloro che svolgono la professione in forma autonoma, provvedimenti questi che consentiranno di offrire, in via straordinaria, un articolato sistema di tutele che incidono sui temi della genitorialità, della salvaguardia della liquidità, del sostegno al reddito nonché dell'accesso al credito.

In riferimento all'ultimo provvedimento accennato, l'Istituto ha concesso la possibilità di richiedere un prestito, a tasso zero, cosiddetto Prestito Solidale, con determinate caratteristiche favorevoli per i richiedenti che si trovino nelle limitate condizioni reddituali così come meglio definite negli atti deliberanti. Inoltre, per non penalizzare la situazione di liquidità derivante dalla contrazione dell'attività professionale, gli iscritti che hanno in corso un piano di rateizzo per il rimborso di un finanziamento erogato dalla gestione separata dell'Istituto potranno, autocertificando la situazione di difficoltà conseguente all'emergenza sanitaria in atto, ottenere la sospensione del pagamento delle rate dovute, fino ad un massimo di 12 mesi e senza aggravio di interessi.

## INFORMAZIONI SULLO STATO PATRIMONIALE

### ATTIVO

#### B - IMMOBILIZZAZIONI

La categoria rappresentata nell'esercizio in esame è riferita esclusivamente alle immobilizzazioni di natura finanziaria in quanto la Gestione non è titolare di beni immobili, materiali e immateriali, poiché detenuti esclusivamente dalla Gestione Sostitutiva dell'AGO e per quanto concerne i servizi usufruiti, riaddebitati da quest'ultima nell'ambito della procedura del riaddebito costi diretti e indiretti.

#### B III - IMMOBILIZZAZIONI FINANZIARIE

Nell'ambito delle immobilizzazioni finanziarie, lo stato patrimoniale presenta le seguenti poste attive:

##### **Crediti per prestiti – Euro 522.197 (159.521)**

La voce rappresenta il debito residuo complessivo dovuto dagli iscritti a fronte della concessione di prestiti personali per 149 migliaia e dall'esercizio in esame dai prestiti solidali per 373 migliaia, erogati a causa dell'emergenza da Covid-19 così come anticipato nel paragrafo precedente.

Riguardo i prestiti personali, l'ammontare della voce creditoria si suddivide in 48 migliaia riguardo il capitale in scadenza entro i dodici mesi e 101 migliaia riguardo il capitale in scadenza oltre i dodici mesi.

Riguardo invece i prestiti solidali, l'ammontare della voce creditoria si suddivide in 140 migliaia riguardo il capitale in scadenza entro i dodici mesi e 233 migliaia riguardo il capitale in scadenza oltre i dodici mesi.

L'aumento registrato rispetto al precedente esercizio è frutto della consistenza del capitale concesso per i prestiti solidali.

##### **Altri titoli – Euro 82.366.373 (77.848.851)**

L'importo in questione rappresenta la porzione di portafoglio titoli destinata a investimento durevole che per l'esercizio in esame è costituita da quote di OICR immobiliari, private equity, total return, infrastrutture, azionari sicaf, private debt e venture capital.

La variazione netta in aumento della categoria, pari a 4.518 migliaia, è di seguito dettagliata:

- decremento di 4.396 migliaia per il comparto immobiliare, attribuibile per la gran parte alle svalutazioni operate alla fine dell'esercizio sul Fondo immobiliare Giovanni Amendola per 203 migliaia e su un altro Fondo immobiliare per 2.874 migliaia oltre che per le operazioni di rimborso di capitale;
- decremento di 52 migliaia per il comparto private equity, a seguito dei rimborsi di capitale;
- incremento di 8.966 migliaia per i nuovi investimenti nei comparti infrastrutture, private debt e venture capital.

Tra i fondi del comparto immobiliare risulta il Fondo INPGI – Giovanni Amendola, per quote acquisite direttamente dalla Gestione Sostitutiva dell'AGO tramite sottoscrizione di una prima tranche alla fine dell'anno 2013 per 15.000 migliaia ed una successiva alla fine dell'anno 2014 per 10.005 migliaia.

A partire dall'anno 2017 il Fondo ha iniziato a rilasciare parte del capitale investito per complessive 6.702 migliaia, in linea con il processo di dismissione parziale degli immobili.

Infine, l'Istituto riscontrando uno scostamento tra il valore contabile del Fondo ed il suo valore di mercato, ha deciso di operare in via cautelativa, come già rilevato nello scorso esercizio, ad una ulteriore svalutazione pari al "risultato effettivo" del Fondo determinato nell'ultimo anno.

Pertanto, l'Istituto è intervenuto in sede di chiusura del bilancio, operando una svalutazione di 203 migliaia al fine di allineare il valore di bilancio al risultato effettivo registrato sulla base del rendiconto al 30 giugno 2020, ultima valutazione ufficiale a disposizione al momento della chiusura dell'esercizio in esame.

Il risultato effettivo di cui sopra è stato determinato dal processo di vendita ed in parte dall'andamento negativo del mercato di riferimento e tiene inoltre conto dei costi di gestione sostenuti per la riqualificazione di tutti gli immobili e in modo particolare per la porzione destinata alla dismissione, degli oneri di gestione, oltre che per la riduzione dei ricavi da affitto a causa del blocco di tutte le locazioni ad uso residenziale, senza tener conto delle minusvalenze rilevate sugli immobili e sulla partecipazione totalitaria presente all'interno del patrimonio del Fondo.

Alla data di chiusura del presente bilancio, non essendo ancora noto il valore unitario della quota al 31 dicembre 2020, si è preso in considerazione, come detto, l'ultimo valore a disposizione, ovvero quello riferito al 30/06/2020, pari ad euro 31.459,294. Tale valore è stato poi riqualificato tenendo conto delle operazioni di rimborso capitale intervenute nel secondo semestre dell'anno.

Al 31 dicembre 2020 il valore di mercato di tale investimento, dopo la svalutazione operata del risultato effettivo, risulta pari a 15.496 migliaia e dal confronto con il costo storico di 17.261 migliaia emerge una differenza negativa di 1.765 migliaia. Tale differenza, maturata nel corso degli anni, è da considerarsi come minusvalenza implicita in quanto trattasi di una perdita ritenuta non permanente, ma relativa alle minusvalenze rilevate sugli immobili in portafoglio e sulla partecipazione totalitaria presente all'interno del patrimonio del Fondo.

Di seguito si rappresenta il confronto tra il valore di bilancio, riqualificato dopo la contabilizzazione delle svalutazioni e il rispettivo valore di mercato:

| tipologia                 | descrizione investimento | valore contabile  | valore mercato    | differenza        |
|---------------------------|--------------------------|-------------------|-------------------|-------------------|
| Alternativo - immobiliare | OICR immobiliari         | 53.568.234        | 47.675.599        | -5.892.634        |
| Alternativo - altro       | OICR private equity      | 457.655           | 1.815.823         | 1.358.168         |
| Alternativo - altro       | OICR total return        | 9.500.000         | 11.215.586        | 1.715.586         |
| Alternativo - altro       | OICR infrastrutture      | 4.122.833         | 4.231.333         | 108.500           |
| Azionario                 | OICR azionari (Sicaf)    | 4.000.000         | 3.536.000         | -464.000          |
| Alternativo - altro       | OICR private debt        | 8.988.750         | 8.866.009         | -122.741          |
| Alternativo - altro       | OICR venture capital     | 1.728.902         | 1.568.954         | -159.948          |
|                           | <b>Totale</b>            | <b>82.366.373</b> | <b>78.909.304</b> | <b>-3.457.069</b> |

Va rilevato che la differenza negativa rappresentata nella tabella è da considerarsi come minusvalenza implicita poiché non durevole e irrilevante rispetto ai valori investiti.

Si segnala infine che risultano impegni residui per investimenti finanziari relativi a importi ancora da richiamare per complessive 57.659 migliaia (anno precedente 36.625 migliaia), suddivisi tra quote di fondi infrastrutture per 35.877 migliaia, private debt per 13.511 migliaia e venture capital per 8.271 migliaia.

## C - ATTIVO CIRCOLANTE

### C II - CREDITI

Nell'ambito dell'attivo circolante, lo stato patrimoniale presenta nella voce "Crediti" le seguenti poste:

**Crediti verso iscritti per contributi da lavoro libero/professionale – Euro 41.906.490 (39.083.818)**

Tale posta accoglie i crediti delle denunce contributive relative ai redditi degli iscritti conseguiti fino all'anno 2019 e la consistenza risulta così dettagliata:

|                                 | 2020          | 2019          | differenza   |
|---------------------------------|---------------|---------------|--------------|
| <b>saldo Crediti v/iscritti</b> | <b>41.906</b> | <b>39.084</b> | <b>2.822</b> |
| di cui:                         |               |               |              |
| contributi                      | 36.511        | 33.837        | 2.674        |
| sanzioni/interessi              | 5.395         | 5.247         | 148          |

Nella composizione del credito, si segnalano 17.281 migliaia in via di recupero mediante concessionario (anno precedente 15.556 migliaia) e 3.722 migliaia in via di recupero attraverso la concessione di rateizzazioni (anno precedente 3.931 migliaia).

Risultano inoltre 6.540 migliaia di crediti dilazionati e rateizzati nell'esercizio 2021, così come stabilito dal Comitato Amministratore nei mesi di marzo e aprile 2020, per far fronte all'emergenza sanitaria da Covid-19.

Si evidenzia che il saldo è stato ridotto di 126 migliaia per perdite su crediti inesigibili e per i quali è stato utilizzato il relativo fondo svalutazione crediti, come di seguito dettagliato.

Va altresì rilevato che alla fine dell'esercizio risultano incassate somme per complessive 1.283 migliaia a titolo di contributi da ripartire e riferiti ad importi non ancora allocati alle rispettive posizioni creditorie, così come dettagliato nella successiva sezione dello stato patrimoniale tra i debiti di gestione.

Il credito complessivo, a seconda dell'anno di formazione (anno di accertamento) è così ripartito:

| ANNO FORMAZIONE DEL CREDITO | SALDO INIZIALE         | SALDO FINALE           |
|-----------------------------|------------------------|------------------------|
| <b>Totale</b>               | <b>€ 39.083.818,34</b> | <b>€ 41.906.490,29</b> |
| 1998                        | € 38.435,68            | € 37.019,52            |
| 1999                        | € 40.540,74            | € 40.139,57            |
| 2000                        | € 69.510,68            | € 66.211,58            |
| 2001                        | € 189.139,54           | € 180.374,44           |
| 2002                        | € 292.405,56           | € 284.163,66           |
| 2003                        | € 437.364,72           | € 428.648,98           |
| 2004                        | € 452.468,86           | € 430.439,61           |
| 2005                        | € 665.101,63           | € 649.034,70           |
| 2006                        | € 947.416,41           | € 912.531,77           |
| 2007                        | € 1.051.660,91         | € 1.002.974,95         |
| 2008                        | € 1.255.321,21         | € 1.191.595,64         |
| 2009                        | € 1.193.501,81         | € 1.123.475,07         |
| 2010                        | € 1.304.534,81         | € 1.230.883,29         |
| 2011                        | € 1.478.710,80         | € 1.380.319,20         |
| 2012                        | € 972.425,20           | € 905.258,30           |
| 2013                        | € 1.208.507,07         | € 1.133.421,25         |
| 2014                        | € 1.212.040,71         | € 1.117.062,53         |
| 2015                        | € 1.824.011,10         | € 1.666.497,12         |
| 2016                        | € 2.851.625,43         | € 2.664.267,77         |
| 2017                        | € 4.614.257,44         | € 4.213.302,93         |
| 2018                        | € 4.570.447,81         | € 3.891.810,58         |
| 2019                        | € 12.414.390,22        | € 6.166.222,65         |
| 2020                        | € 0,00                 | € 11.190.835,18        |

**Fondo svalutazione crediti v/iscritti da lavoro libero/professionale – Euro 7.795.671 (7.106.863)**

Il fondo svalutazione crediti è stato utilizzato per 126 migliaia a seguito della copertura di crediti divenuti inesigibili riferiti a cartelle dell'Agenzia della Riscossione, i cui importi sono stati ridotti a seguito dei provvedimenti previsti dalla normativa in tema di definizione agevolata dei debiti iscritti a ruolo (cosiddetta rottamazione e/o saldo e stralcio).

Alla fine dell'esercizio si è ritenuto opportuno procedere all'adeguamento, tramite un accantonamento di 815 migliaia, portando il livello di copertura ad una percentuale pari al 18,60% dell'ammontare dei crediti di riferimento (anno precedente 18,18%).

**Crediti verso Aziende editoriali per contributi da collaborazioni coordinate e continuative – Euro 11.053.788 (10.257.938)**

La voce in esame si riferisce ai crediti verso le aziende editoriali per i contributi da collaborazioni coordinate e continuative ancora da incassare. Alla fine dell'esercizio il credito risulta così dettagliato:

|                                          | 2020          | 2019          | differenza |
|------------------------------------------|---------------|---------------|------------|
| <b>saldo Crediti v/aziende Co.Co.Co.</b> | <b>11.054</b> | <b>10.258</b> | <b>796</b> |
| di cui:                                  |               |               |            |
| contributi                               | 9.105         | 8.468         | 637        |
| sanzioni/interessi                       | 1.949         | 1.790         | 159        |

A fronte di tali crediti è stata incassata, nel mese di gennaio 2021, la somma di 1.922 migliaia.

Va evidenziato che il saldo è stato ridotto di 48 migliaia per perdite su crediti inesigibili e per i quali è stato utilizzato il relativo fondo svalutazione crediti.

Si segnala che nella composizione del credito alla fine dell'esercizio risultano 2.070 migliaia per crediti riferiti ad aziende fallite (anno precedente 1.889 migliaia).

Va altresì rilevato che alla fine dell'esercizio risultano incassate somme per complessive 2.815 migliaia a titolo di contributi da ripartire e riferiti ad importi incassati e non ancora allocati nelle rispettive posizioni creditorie, così come dettagliato nella successiva sezione dello stato patrimoniale tra i debiti di gestione.

Riguardo l'attività di recupero crediti, l'ammontare dei crediti vantati dall'Istituto trasmessi all'Ufficio Legale, esclusi quelli derivanti dall'attività ispettiva, è stato pari a 378 migliaia, di cui 324 migliaia per contributi (anno precedente 613 migliaia, di cui 568 migliaia per contributi).

Nel corso dell'anno sono state autorizzate 21 dilazioni (anno precedente 23). L'ammontare complessivo dei crediti oggetto delle rateizzazioni è pari a 184 migliaia, di cui contributi per 154 migliaia.

**Fondo svalutazione crediti v/aziende da collaborazioni coordinate e continuative – Euro 4.777.816 (4.336.698)**

Il fondo in esame è stato determinato a seguito delle valutazioni effettuate considerando la tipologia del credito e le condizioni di solvibilità delle aziende (contenziosi, fallimenti, procedure concorsuali e sanzioni). Come sopra accennato il fondo è stato utilizzato per 48 migliaia a seguito della copertura di crediti divenuti inesigibili, di cui:

- 23 migliaia a seguito di procedure concorsuali chiuse per mancanza di attivo;
- 25 migliaia a seguito di giudizi definitivi favorevoli ottenuti da talune aziende oltre che per la cancellazione dal registro delle imprese.

In sede di chiusura di bilancio si è provveduto all'accantonamento di 489 migliaia, a seguito del prudenziale adeguamento della consistenza al rischio d'inesigibilità dei crediti preesistenti. L'importo complessivo del fondo è pari al 43,22% della massa creditoria, contro il 42,28% dell'anno precedente.

**Crediti per prestiti – Euro 151.664 (124.520)**

Tale voce si riferisce ai crediti per rate scadute e ancora da incassare di cui 139 migliaia per i prestiti ordinari e 13 migliaia per i prestiti solidali. Rispetto all'esercizio precedente presenta si registra un aumento di 27 migliaia attribuibile per la gran parte ai crediti per la concessione dei prestiti solidali introdotti a partire dall'esercizio in esame.

Per le posizioni in stato di morosità sono in corso di svolgimento le opportune azioni di recupero.

**Crediti verso Banche – Euro 4.591 (3.935)**

L'importo risultante in tale categoria si riferisce a crediti per competenze maturate sui conti bancari. Le somme sono state accreditate nei primi mesi dell'anno successivo.

**Crediti verso lo Stato – Euro 586.224 (352.623)**

L'importo presente nella categoria si riferisce per 394 migliaia al credito per la quota delle indennità di maternità obbligatorie, liquidate agli iscritti e poste a carico dello Stato, così come previsto dall'art.78 del D.Lgs. n.151/2001, relativamente alla riduzione degli oneri di maternità, di cui 335 migliaia per le liquidazioni del credito maturato sulle prestazioni dell'anno 2020 e 59 migliaia dal residuo credito, ancora da incassare, sulle prestazioni dell'anno 2015 e dell'anno 2019.

Risulta inoltre presente l'importo di 192 migliaia riferito alle erogazioni del "bonus una tantum" anticipato per conto dello Stato e liquidato agli iscritti, così come stabilito dai Decreti contenenti misure urgenti di sostegno ai lavoratori connessi all'emergenza epidemiologica da Covid-19. La somma totalmente erogata è risultata pari a 21.209 migliaia e l'importo rimborsato alla data di chiusura di bilancio è stato di 21.017 migliaia.

Il maggior saldo rilevato nella categoria alla fine dell'esercizio rispetto all'anno precedente è ovviamente riferito all'importo del credito del bonus una tantum Covid-19.

**Crediti verso altri enti previdenziali – Euro 23.962 (17.299)**

La voce creditoria si riferisce agli anticipi di pagamento effettuati nei confronti dell'Inps per la procedura di totalizzazione contributi riferita alle pensioni del mese di gennaio dell'anno successivo.

**Altri crediti – Euro 283.919 (277.510)**

I crediti in esame sono così dettagliati:

- 279 migliaia per crediti riferiti alle disposizioni di pagamento relative alle pensioni del mese di gennaio 2020, regolate dalla banca tesoriere nell'esigenza del rispetto delle valute, negli ultimi giorni del mese di dicembre 2019 (anno precedente 262 migliaia);
- 5 migliaia per crediti residuali di natura previdenziale.

**C III - ATTIVITA' FINANZIARIE****Altri titoli – Euro 587.437.171 (542.437.171)**

Tale importo costituisce il valore dei titoli presenti in portafoglio alla fine dell'esercizio classificati tra le attività finanziarie che non costituiscono immobilizzazioni.

Rispetto al precedente esercizio si evidenzia un aumento netto di 45.000 migliaia, determinato dalle nuove operazioni d'investimento.

E' opportuno ricordare che nell'esercizio precedente è stato compiuto un processo di riqualificazione del portafoglio titoli detenuti nella sezione dell'attivo circolante, attraverso la costituzione di una Sicav, quale veicolo d'investimento armonizzato, comprendente quote di fondi comuni d'investimento azionari e obbligazionari.

Alla fine dell'esercizio non si sono effettuate operazioni di rettifica in quanto i titoli, confrontati con i valori di mercato, hanno presentato esclusivamente plusvalenze implicite pari a 57.464 migliaia, così come meglio rappresentato nella tabella seguente:

| tipologia       | descrizione investimento | valore contabile   | valore mercato     | differenza        |
|-----------------|--------------------------|--------------------|--------------------|-------------------|
| Azionario       | OICR azionari (Sicav)    | 170.291.324        | 197.138.863        | 26.847.538        |
| Obbligazionario | OICR obbligaz. (Sicav)   | 417.145.847        | 447.762.757        | 30.616.910        |
|                 | <b>Totale</b>            | <b>587.437.171</b> | <b>644.901.619</b> | <b>57.464.449</b> |

#### C IV – DISPONIBILITA' LIQUIDE

##### Depositi bancari – Euro 41.904.020 (61.897.563)

Le disponibilità liquide alla fine dell'esercizio ammontano complessivamente a 41.904 migliaia, di cui 41.450 migliaia per le liquidità presso i depositi bancari e 454 migliaia per le liquidità momentanee giacenti presso la banca depositaria.

La minore giacenza risultante alla fine dell'esercizio è conseguenza del graduale processo intrapreso nel corso dell'anno per l'impiego della liquidità eccedente nel portafoglio investimenti mobiliare.

#### D - RATEI E RISCONTI ATTIVI

##### Risconti Attivi – Euro 15.657 (2.492)

Sono stati iscritti risconti attivi per costi anticipati di competenza dell'esercizio successivo e relativi a spese classificate tra le acquisizioni di beni e servizi.

#### PASSIVO

##### A - PATRIMONIO NETTO

Il Patrimonio Netto della Gestione è pari a 735.909 migliaia così come risultante dalle seguenti tabelle, espresse all'unità di euro, che mettono a confronto gli ultimi due esercizi:

|                                     | Fondo di Riserva   | Avanzo 2018 | Avanzo 2019       | Totale             |
|-------------------------------------|--------------------|-------------|-------------------|--------------------|
| Saldo al 31/12/2018                 | 602.282.458        | 30.628.837  | 0                 | 632.911.296        |
| Destinaz. avanzo al F.do di Riserva | 30.628.837         | -30.628.837 | 0                 | 0                  |
| Avanzo esercizio                    | 0                  | 0           | 76.880.039        | 76.880.039         |
| <b>Saldo al 31/12/2019</b>          | <b>632.911.295</b> | <b>0</b>    | <b>76.880.039</b> | <b>709.791.335</b> |

|                                     | Fondo di Riserva   | Avanzo 2019 | Avanzo 2020       | Totale             |
|-------------------------------------|--------------------|-------------|-------------------|--------------------|
| Saldo al 31/12/2019                 | 632.911.296        | 76.880.039  | 0                 | 709.791.335        |
| Destinaz. avanzo al F.do di Riserva | 76.880.039         | -76.880.039 | 0                 | 0                  |
| Avanzo esercizio                    | 0                  | 0           | 26.117.888        | 26.117.888         |
| <b>Saldo al 31/12/2020</b>          | <b>709.791.335</b> | <b>0</b>    | <b>26.117.888</b> | <b>735.909.223</b> |

##### Fondo di Riserva – Euro 709.791.335 (632.911.296)

Come si può evincere dal prospetto sopra esposto, con la destinazione dell'Avanzo d'esercizio 2020 e in conformità con quanto previsto dal Regolamento, il Fondo di Riserva raggiungerà una consistenza pari a **735.909 migliaia**.

L'attuale Regolamento, con riferimento sia alla categoria dei lavoratori libero/professionisti che ai co.co.co., prevede l'applicazione dei principi del sistema a ripartizione.

**Riconciliazione tra Bilancio Consuntivo al 31.12.2019 e Bilancio Tecnico attuariale base dati al 31.12.2017**

In considerazione della Legge 214 del 22 dicembre 2011, in base alla quale è stata definita l'esigenza di assicurare l'equilibrio finanziario tra entrate contributive e spesa per prestazioni pensionistiche attraverso la redazione di bilanci tecnici riferiti ad un arco temporale di cinquanta anni, è stato coerentemente riformulato dal Comitato Amministratore della Gestione Previdenziale Separata con Atto n.5 del 16/04/2019 il bilancio tecnico attuariale con base 31/12/2017.

A tale riguardo è stato richiesto all'attuario esterno, incaricato di redigere i bilanci tecnici attuariali, di confrontare i dati consuntivi con il Bilancio Tecnico Attuariale. Nella lettura degli scostamenti occorre tener conto della diversa natura del bilancio contabile rispetto a quello tecnico; il primo consuntiva ex post le dinamiche economico – patrimoniali, il secondo prevede ex ante, sulla base di ipotesi fornite in gran parte dai Ministeri Vigilanti, la sostenibilità di lungo periodo della Gestione prescindendo da dinamiche congiunturali di breve periodo.

Inoltre, le ipotesi alla base del BT al 31.12.2017 sono quelle risalenti a tre anni addietro e cumulano quindi le asimmetrie tra dinamiche reali e dinamiche teoriche nonché non potevano tener conto degli effetti della pandemia.

**Contributi**

Il dato consuntivo 2020 relativo ai contributi soggettivi, integrativi e altri è più contenuto di quello anticipato dal BTA nell'ordine dell'8%; è da notare che la riduzione è per meno della metà associabile ai contributi soggettivi dell'anno (6%); per il resto è dovuta a riduzioni del versamento dei contributi soggettivi di competenza di anni precedenti e per il calo delle ricongiunzioni e dei riscatti.

**Prestazioni**

Le prestazioni IVS erogate sono inferiori rispetto a quelle previste di circa 500 mila Euro. In questa fase ancora molto "giovane" di vita della gestione un disallineamento di questo tipo è da ritenersi assolutamente non rilevante. Da notare che mentre le prestazioni IVS consuntivate sono inferiori a quelle previste, per le "altre prestazioni" il rapporto si inverte (in particolare per la presenza di prestazioni che non esistevano all'epoca di redazione del BT e che quindi non venivano colte nelle proiezioni).

**Patrimonio e rendimenti**

Il Patrimonio previsto al 31.12.2020 nella valutazione attuariale (757 milioni) è più contenuto di quello consuntivato (790 milioni); il patrimonio effettivo è più elevato di circa il 4% rispetto a quello atteso (33 milioni circa). I due dati sono disallineati per la diversa dinamica dei rendimenti effettivi (ipotizzati al 3% come da linea guida ministeriale nel Bilancio Tecnico) rispetto a quelli effettivi che sono stati molto elevati nel corso del 2019 e nel 2020.

**B - FONDI PER RISCHI ED ONERI****Altri fondi per rischi ed oneri – Euro 89.134 (77.844)**

Tale voce comprende il Fondo di garanzia sulla concessione di prestiti ed il Fondo di garanzia Presiti solidali, destinati alla copertura di crediti inesigibili così come stabilito dal vigente regolamento.

Riguardo il **Fondo di garanzia sulla concessione dei prestiti agli iscritti**, il saldo alla fine dell'esercizio presenta l'importo di 79 migliaia, in incremento di 1 migliaio rispetto al precedente esercizio, per effetto degli accantonamenti determinatisi in sede di erogazione dei prestiti.



Riguardo il **Fondo di garanzia Prestiti solidali**, costituito nell'esercizio in esame, così come stabilito tra i vari interventi a sostegno della categoria per l'emergenza sanitaria da Covid-19, garantirà le eventuali inadempienze future relative ai prestiti solidali concessi agli iscritti.

La movimentazione registrata nell'esercizio è risultante pari a 10 migliaia riguarda esclusivamente l'onere iniziale di costituzione del fondo.

La movimentazione è di seguito rappresentata:

| descrizione                      | 31/12/2019    | incrementi    | decrementi | 31/12/2020    |
|----------------------------------|---------------|---------------|------------|---------------|
| Fondo garanzia Prestiti          | 77.844        | 1.290         | 0          | 79.134        |
| Fondo garanzia Prestiti solidali | 0             | 10.000        | 0          | 10.000        |
| <b>Totale</b>                    | <b>77.844</b> | <b>11.290</b> | <b>0</b>   | <b>89.134</b> |

## D – DEBITI

Il dettaglio ed il confronto con l'esercizio precedente delle voci iscritte tra i debiti dello stato patrimoniale è il seguente:

### Debiti verso banche – Euro 30.740 (30.255)

La voce comprende le spese e commissioni non ancora liquidate, relative al portafoglio mobiliare e riferite all'ultimo trimestre dell'esercizio. Il saldo risulta pressoché in linea con l'esercizio precedente.

### Debiti verso fornitori – Euro 30.900 (47.861)

La voce si riferisce a debiti per costi di competenza dell'esercizio non ancora fatturati.

### Debiti tributari – Euro 221.976 (239.140)

Tale voce riguarda unicamente i debiti tributari ed è riferita esclusivamente alle ritenute fiscali sulle prestazioni previdenziali rilevate nel mese di dicembre e versate all'erario nel successivo mese di gennaio.

### Fondo prestazioni assistenziali temporanee – Euro 2.976.448 (2.335.221)

I movimenti di tale fondo sono connessi alle risultanze economiche della gestione delle prestazioni assistenziali temporanee riconosciute alla categoria dei co.co.co.

Rispetto al precedente esercizio risulta incrementato di 641 migliaia, per effetto della destinazione del risultato economico dell'esercizio derivante dalla differenza tra i contributi per prestazioni assistenziali temporanee accertati pari a 872 migliaia ed i relativi costi pari a 231 migliaia, comprese le indennità erogate per il congedo parentale per l'assistenza dei figli di età non superiore ai 12 anni, riconosciuto a seguito degli interventi a tutela degli iscritti derivanti dalla diffusione dell'emergenza Covid 19, così come già accennato nelle premesse al presente bilancio.

### Fondo assicurazione infortuni – Euro 285.084 (30.666)

Il fondo è stato introdotto dal nuovo Regolamento della Gestione previdenziale separata, approvato dai Ministeri vigilanti nell'anno 2019. La movimentazione è connessa alle risultanze economiche della gestione infortuni rilevate nell'anno.

Il fondo si è incrementato per 254 migliaia, a seguito della destinazione dell'avanzo della gestione infortuni dell'anno, determinato dalla differenza tra il totale dei ricavi accertati per 254 migliaia, non dedotti dei relativi costi in quanto non rilevati nel corso dell'esercizio.

### Debiti verso iscritti – Euro 32.293 (20.971)

Tale voce si riferisce per la gran parte a somme versate in eccedenza dagli iscritti e restituite all'inizio dell'anno successivo.

**Debiti verso aziende editoriali – Euro 39.947 (0)**

Tale voce si riferisce per la gran parte a somme versate in eccedenza dalle aziende contribuenti e restituite all'inizio dell'anno successivo.

**Contributi da ripartire e da accertare – Euro 4.098.392 (3.691.823)**

Si riferiscono a tutte le entrate contributive che alla data di chiusura d'esercizio non hanno avuto la loro definitiva allocazione, poiché non è stata ancora definita la corrispondente attribuzione alle partite creditorie di riferimento. L'importo complessivo è così suddiviso:

- 1.283 migliaia per contributi da ripartire da lavoro libero/professionale (anno precedente 1.198 migliaia);
- 2.815 migliaia per contributi da ripartire da collaborazioni coordinate e continuative (anno precedente 2.494 migliaia).

Le partite contabili collocate temporaneamente nella presente categoria saranno, per la gran parte, attribuite alle partite creditorie di riferimento nei primi mesi dell'anno successivo.

**Altri debiti – Euro 9.968.432 (4.754.563)**

Si tratta di una voce residuale che accoglie tutte le poste debitorie che non rientrano specificatamente nelle precedenti voci. L'importo complessivo è composto:

- per 9.752 migliaia dal debito verso la Gestione sostitutiva dell'AGO per il riaddebito dei costi diretti ed indiretti (anno precedente 4.403 migliaia);
- per 202 migliaia da versamenti confluiti sui conti correnti bancari e postali non ancora attribuiti alle partite creditorie di riferimento per assenza d'indicazioni idonee all'individuazione (anno precedente 232 migliaia);
- per 10 migliaia riferite alla disponibilità residua impegnata del contributo versato dalla banca tesoriera nell'ambito della convenzione per il servizio di tesoreria;
- la restante parte pari a 4 migliaia è riferita a debiti residuali di varia natura.

L'aumento registrato di 5.214 migliaia rispetto all'esercizio precedente è per la gran parte da attribuire al maggior debito per il riaddebito costi verso la Gestione Sostitutiva dell'AGO.

**E – RATEI E RISCOINTI****Ratei passivi – Euro (0)**

La voce non presenta alcun saldo alla fine dell'esercizio.

**INFORMAZIONI SUL CONTO ECONOMICO**

Il prospetto del conto economico consuntivo, confrontato con l'anno precedente, riporta le seguenti risultanze:

|                                               | Consuntivo<br>2020 | Consuntivo<br>2019 | differenze         |
|-----------------------------------------------|--------------------|--------------------|--------------------|
| <b>GESTIONE PREVIDENZIALE</b>                 |                    |                    |                    |
| <b>RICAVI</b>                                 | 49.691.308         | 53.443.683         | <b>-3.752.374</b>  |
| <b>COSTI</b>                                  | 10.074.961         | 7.708.145          | <b>2.366.815</b>   |
| <b>RISULTATO GEST.PREVIDENZIALE</b>           | <b>39.616.347</b>  | <b>45.735.537</b>  | <b>-6.119.190</b>  |
| <b>GESTIONE PATRIMONIALE</b>                  |                    |                    |                    |
| <b>PROVENTI</b>                               | 1.637.943          | 43.465.828         | <b>-41.827.885</b> |
| <b>ONERI</b>                                  | 321.731            | 4.524.147          | <b>-4.202.416</b>  |
| <b>RISULTATO GEST.PATRIMONIALE</b>            | <b>1.316.212</b>   | <b>38.941.681</b>  | <b>-37.625.469</b> |
| <b>SPESE DI STRUTTURA</b>                     | 10.433.423         | 4.808.404          | <b>5.625.019</b>   |
| <b>ALTRI PROVENTI ED ONERI</b>                | 459                | -124.284           | <b>124.743</b>     |
| <b>SVALUTAZ.E RETTIF.VALORE ATTIV.FINANZ.</b> | -4.381.707         | -2.864.490         | <b>-1.517.216</b>  |
| <b>RISULTATO ECONOMICO</b>                    | <b>26.117.888</b>  | <b>76.880.039</b>  | <b>-50.762.151</b> |

Il risultato economico dell'esercizio presenta una flessione di 50.762 migliaia pari al 66,03% rispetto all'anno precedente prevalentemente a seguito delle dinamiche meglio dettagliate nel corso della trattazione della nota:

- flessione del risultato della gestione previdenziale a seguito della riduzione dei ricavi contributivi per 3.752 migliaia e dell'aumento dei costi previdenziali per 2.367 migliaia;
- flessione del risultato della gestione patrimoniale rispetto all'anno 2019 quale diretta conseguenza dei maggiori utili realizzati nell'anno precedente a seguito delle operazioni straordinarie di apporto alla Sicav del portafoglio mobiliare oltre che della volontà di non realizzare le plusvalenze maturate in un'ottica di sostenibilità della gestione nel tempo;
- aumento delle spese di struttura a seguito del nuovo criterio di determinazione dei costi indiretti sostenuti dalla Gestione Sostitutiva dell'AGO.

**GESTIONE PREVIDENZIALE ED ASSISTENZIALE**

La gestione previdenziale realizza un avanzo di 39.616 migliaia, in flessione per il 13,38% rispetto all'esercizio precedente.

Il risultato è determinato dall'accertamento dei contributi derivanti da lavoro libero professionale, da collaborazioni coordinate e continuative, nonché dagli interessi sulle concessioni delle rateizzazioni dei versamenti contributivi e dagli interessi di mora, al netto dei corrispondenti oneri previdenziali.

Nel mese di ottobre 2019 è stato definitivamente approvato dai Ministeri vigilanti il nuovo Regolamento della Gestione Previdenziale separata, precedentemente adottato dal Comitato Amministratore.

Le modifiche regolamentari hanno introdotto importanti novità sia sul fronte delle prestazioni previdenziali e di welfare, che su quello delle scadenze in base alle quali assolvere gli adempimenti da parte degli iscritti.

Tra le varie misure previste dal nuovo Regolamento, oltre all'adeguamento delle prestazioni previste per i congedi di maternità e paternità e per i congedi parentali, è stato introdotto il trattamento di disoccupazione e la tutela infortunistica a favore dei collaboratori coordinati e continuativi.

Al fine di garantire la copertura finanziaria di tali nuove prestazioni si è proceduto, a far data dal 1 novembre 2019, all'adeguamento dell'aliquota contributiva delle prestazioni assistenziali temporanee e all'introduzione del premio assicurativo infortuni a carico del committente.

Riguardo invece i lavoratori libero professionisti le novità introdotte dal nuovo Regolamento prevedono, con decorrenza 1 gennaio 2020, l'incremento del contributo soggettivo ed integrativo.

Risultano infine ridefiniti, a decorrere dall'11 ottobre 2019, i requisiti di accesso alla Liquidazione in capitale con effetto contenitivo rispetto alla precedente modalità di erogazione.

Così come accennato nelle premesse, l'esercizio 2020 è stato caratterizzato, dall'esplosione dell'emergenza sanitaria da Covid-19, cui sono seguiti numerosi provvedimenti delle Autorità italiane.

Al fine di contrastare tale emergenza ed in linea con i Decreti emanati dal Governo a tutela delle famiglie, dei lavoratori e delle imprese, la Gestione ha previsto per i lavoratori libero professionisti e per le aziende contribuenti la facoltà di sospendere temporaneamente i versamenti contributivi oltre che la concessione di versamenti in forma rateale.

La normativa vigente ha inoltre esteso ai lavoratori autonomi e ai professionisti iscritti agli enti e alle casse di previdenza privatizzati il sostegno economico denominato "reddito di ultima istanza", consistente in un "bonus una tantum" di importo pari a 600 euro.

Nel mese di agosto 2020 si è provveduto ad una ulteriore erogazione del bonus innalzato al valore unitario di 1.000 euro.

L'ammontare anticipato dalla Gestione per l'erogazione del bonus una tantum in favore dei propri iscritti è risultato pari a 21.209 migliaia ed in parte già rimborsato da parte dello Stato per 21.017 migliaia.

Il Comitato Amministratore, in adesione alle linee intraprese volte ad una maggiore tutela degli stessi, ha deliberato nei mesi di marzo e aprile 2020, oltre alla sospensione e il differimento dei versamenti contributivi, l'estensione del congedo parentale ai sensi del l'art.13, comma 3, del Decreto "Cura Italia", attraverso l'erogazione di un'indennità per il sostegno del reddito, risultata pari a 286 migliaia e l'erogazione di una indennità per il congedo parentale per l'assistenza dei figli, risultata pari a 57 migliaia.

## RICAVI DELLA GESTIONE PREVIDENZIALE ED ASSISTENZIALE

I ricavi della gestione previdenziale e assistenziale risultano dalla seguente tabella:

|                            | Consuntivo 2020   | Consuntivo 2019   | differenze        |
|----------------------------|-------------------|-------------------|-------------------|
| Contributi obbligatori     | 45.280.869        | 47.831.132        | -2.550.264        |
| Contributi non obbligatori | 2.715.896         | 2.732.899         | -17.003           |
| Sanzioni ed interessi      | 1.359.500         | 2.576.345         | -1.216.845        |
| Altri ricavi               | 335.044           | 303.306           | 31.737            |
| Utilizzo fondi             | 0                 | 0                 | 0                 |
| <b>Totale</b>              | <b>49.691.308</b> | <b>53.443.683</b> | <b>-3.752.374</b> |

### CONTRIBUTI OBBLIGATORI – Euro 45.280.869 (47.831.132)

La categoria in esame ha registrato nel suo complesso una diminuzione di 2.550 migliaia pari al 5,33% per effetto della generale flessione della contribuzione da lavoro libero professionale e della contribuzione da collaborazioni coordinate e continuative.

**CONTRIBUTI DA LAVORO LIBERO PROFESSIONALE**

I contributi obbligatori di tale categoria sono suddivisi in contributi "dell'anno" e contributi "anni precedenti", così come risultante dalla seguente tabella:

|                                                      | Consuntivo 2020   | Consuntivo 2019   | differenze        |
|------------------------------------------------------|-------------------|-------------------|-------------------|
| <b>Contributi dell'anno:</b>                         |                   |                   |                   |
| Contributo Soggettivo                                | 19.848.003        | 19.728.572        | 119.432           |
| Contributo Integrativo                               | 6.278.790         | 5.433.844         | 844.946           |
| Contributo Maternità                                 | 564.574           | 660.091           | -95.517           |
| Contributo Aggiuntivo                                | 1.632.387         | 1.626.699         | 5.688             |
| <b>Totale</b>                                        | <b>28.323.754</b> | <b>27.449.206</b> | <b>874.548</b>    |
| <b>Contributi anni precedenti:</b>                   |                   |                   |                   |
| Contributo Soggettivo                                | 518.232           | 2.115.687         | -1.597.455        |
| Contributo Integrativo                               | 160.086           | 637.171           | -477.085          |
| Contributo Maternità                                 | 2.781             | 0                 | 2.781             |
| Contributo Aggiuntivo                                | 43.128            | 62.557            | -19.429           |
| <b>Totale</b>                                        | <b>724.227</b>    | <b>2.815.415</b>  | <b>-2.091.187</b> |
| <b>Totale contributi lavoro libero/professionale</b> | <b>29.047.982</b> | <b>30.264.621</b> | <b>-1.216.639</b> |

Alla data di chiusura di bilancio risultano iscritti, con obbligo di comunicazione reddituale, 20.698 giornalisti (anno precedente 19.775 iscritti). Il reddito medio pro-capite risulta pari ad euro 15.617 (anno precedente euro 15.754), mentre la massa retributiva imponibile, ai fini del contributo soggettivo, è risultata pari a 178.335 migliaia (anno precedente 183.862 migliaia).

Va rilevato che nell'anno in esame il numero delle denunce mancanti è risultato superiore rispetto al trend osservato negli anni precedenti, tuttavia, a seguito dei solleciti operati, sono in corso di recupero buona parte di dette denunce contributive.

**Contributi dell'anno – Euro 28.323.754 (27.449.206)**

I contributi accertati di tale categoria si riferiscono esclusivamente ai redditi conseguiti dagli iscritti nell'anno 2019 e fiscalmente dichiarati nell'anno 2020; essi registrano complessivamente un aumento di 875 migliaia pari al 3,19%.

All'interno della categoria si segnalano gli aumenti della contribuzione soggettiva ed integrativa per effetto dell'incremento della contribuzione, con decorrenza 1 gennaio 2020, così come previsto dal nuovo Regolamento.

**Contributi degli anni precedenti – Euro 724.227 (2.815.415)**

Tale categoria accoglie i contributi accertati nel corso dell'anno e riferiti a redditi conseguiti dagli iscritti negli anni precedenti il 2019, oltre che a rettifiche di posizioni contributive pregresse.

Nell'anno in esame si registra una flessione di 2.091 migliaia pari al 74,28% per effetto dei maggiori contributi rilevati nell'anno 2019 a seguito dei recuperi di contributi di anni pregressi, accertati d'ufficio, attraverso la consultazione dell'Anagrafe tributaria.

Per meglio comprendere l'andamento degli accertamenti contributivi relativi alla categoria dei lavoratori libero professionali, si rappresenta di seguito una tabella che pone a confronto gli ultimi cinque anni.

**ANDAMENTO CONTRIBUZIONE OBBLIGATORIA LAVORATORI LIBERO PROFESSIONALI**  
(Valori in ml di euro)

|                                    | 2016          | 2017          | 2018          | 2019          | 2020          |
|------------------------------------|---------------|---------------|---------------|---------------|---------------|
|                                    | Consuntivo    | Consuntivo    | Consuntivo    | Consuntivo    | Consuntivo    |
| <b>Totale contributi accertati</b> | <b>26,084</b> | <b>26,894</b> | <b>26,055</b> | <b>30,265</b> | <b>29,048</b> |

### CONTRIBUTI DA COLLABORAZIONI COORDINATE E CONTINUATIVE

I contributi obbligatori di tale categoria sono suddivisi in contributi "dell'anno" e contributi "anni precedenti", come risultante dalla seguente tabella:

|                                                    | Consuntivo 2020   | Consuntivo 2019   | differenze        |
|----------------------------------------------------|-------------------|-------------------|-------------------|
| <b>Contributi dell'anno:</b>                       |                   |                   |                   |
| Contributi IVS                                     | 14.583.084        | 16.088.939        | -1.505.856        |
| Contributi per prestazioni assist.temporanee       | 856.368           | 439.535           | 416.833           |
| Contributi assicurazione infortuni                 | 251.394           | 30.666            | 220.728           |
| <b>Totale</b>                                      | <b>15.690.846</b> | <b>16.559.140</b> | <b>-868.295</b>   |
| <b>Contributi anni precedenti:</b>                 |                   |                   |                   |
| Contributi IVS                                     | 522.939           | 987.920           | -464.981          |
| Contributi per prestazioni assist.temporanee       | 16.078            | 19.451            | -3.373            |
| Contributi assicurazione infortuni                 | 3.024             | 0                 | 3.024             |
| <b>Totale</b>                                      | <b>542.041</b>    | <b>1.007.371</b>  | <b>-465.330</b>   |
| <b>Totale contributi collab.coord.continuative</b> | <b>16.232.887</b> | <b>17.566.511</b> | <b>-1.333.625</b> |

Nel corso dell'anno in esame i rapporti di co.co.co. registrati hanno riguardato 6.875 giornalisti, (anno precedente 7.071). Il reddito medio pro-capite annuo è risultato pari ad euro 8.895 (anno precedente euro 8.604) mentre la massa retributiva lorda è risultata pari a 55.476 migliaia (anno precedente 60.663 migliaia).

#### **Contributi dell'anno – Euro 15.690.846 (16.559.140)**

I contributi dell'anno sono costituiti per 14.583 migliaia dai **contributi IVS** in diminuzione del 9,36%, oltre che per 856 migliaia dai **contributi per le prestazioni assistenziali temporanee** e per 251 migliaia dai **contributi assicurazioni infortuni**, entrambi in forte aumento rispetto all'anno precedente per effetto dell'adeguamento dell'aliquota contributiva delle prestazioni assistenziali temporanee e all'introduzione del premio assicurativo infortuni a carico del committente.

La contrazione registrata sulla contribuzione IVS è derivata dalla riduzione del numero dei rapporti di lavoro co.co.co. oltretutto dalla contrazione della massa retributiva imponibile.

#### **Contributi degli anni precedenti – Euro 542.041 (1.007.371)**

I contributi degli anni precedenti sono costituiti per 523 migliaia dai **contributi IVS** in diminuzione del 47,07%, per 16 migliaia dai **contributi per le prestazioni assistenziali temporanee** in diminuzione del 17,34% e per 3 migliaia dai **contributi assicurazione infortuni**, introdotti dal nuovo Regolamento.

Riguardo **l'attività di vigilanza** è opportuno evidenziare che l'anno 2020 è stato caratterizzato dallo stato di emergenza connesso al Covid-19, che ha profondamente inciso anche sulle attività ispettive svolte dai funzionari dell'Istituto.

Nel corso dell'anno sono state ispezionate 45 aziende (anno precedente 80) e in 8 accertamenti ispettivi sono emerse irregolarità (anno precedente 16).

L'ammontare accertato nel corso dell'anno ha registrato una contrazione rispetto all'anno precedente pari al 65,86%, come risultante dalla seguente tabella:

| Importi accertati da ispezioni | 2020           | 2019             | variazioni      |
|--------------------------------|----------------|------------------|-----------------|
| Contributi                     | 442.228        | 729.651          | -287.423        |
| Sanzioni civili                | 189.581        | 318.295          | -128.714        |
| <b>Totale</b>                  | <b>631.809</b> | <b>1.047.946</b> | <b>-416.137</b> |

Gli accertamenti ispettivi nel corso dei quali sono emerse irregolarità contributive hanno rilevato 72 rapporti di collaborazione coordinata e continuativa non denunciati all'Istituto nel corso dell'anno oppure formalmente qualificati come collaborazioni autonome e per i quali è stata accertata la diversa natura di collaborazione coordinata e continuativa (anno precedente 70 rapporti di lavoro).

Per meglio comprendere l'andamento degli accertamenti contributivi relativi alla categoria dei collaboratori coordinati e continuativi, si rappresenta di seguito un tabella che pone a confronto gli ultimi cinque anni.

**ANDAMENTO CONTRIBUZIONE OBBLIGATORIA CO,CO,CO,  
(Valori in ml di euro)**

|                                    | 2016          | 2017          | 2018          | 2019          | 2020          |
|------------------------------------|---------------|---------------|---------------|---------------|---------------|
|                                    | Consuntivo    | Consuntivo    | Consuntivo    | Consuntivo    | Consuntivo    |
| <b>Totale contributi accertati</b> | <b>19,710</b> | <b>18,284</b> | <b>18,306</b> | <b>17,567</b> | <b>16,233</b> |

**CONTRIBUTI NON OBBLIGATORI – Euro 2.715.896 (2.732.899)**

La categoria, riferita esclusivamente alla figura professionale dei co.co.co., è così composta:

- accertamenti per riscatti di periodi contributivi per complessive 641 migliaia in aumento di 124 migliaia pari al 23,89%;
- accertamenti per ricongiungimenti di periodi assicurativi per 2.075 migliaia in diminuzione di 141 migliaia pari al 6,35%, per effetto del minor numero dei montanti contributivi trasferiti da altri enti previdenziali.

**SANZIONI ED INTERESSI – Euro 1.359.500 (2.576.345)**

La categoria in esame, che ha registrato nel suo complesso una diminuzione dei proventi per 1.217 migliaia pari al 47,23% riguarda la contribuzione da lavoro libero/professionale per 1.023 migliaia in flessione di 983 migliaia pari al 49% e la contribuzione da collaborazioni coordinate e continuative per 337 migliaia in flessione di 234 migliaia pari al 41,01%.

All'interno della categoria del lavoro libero/professionale si segnalano gli interessi derivanti dalle concessioni di rateizzazioni creditorie per 52 migliaia, in diminuzione per 43 migliaia pari al 45,31%, e gli accertamenti di sanzioni e interessi di mora per 971 migliaia, in diminuzione per 940 migliaia pari al 49,19%.

All'interno della categoria delle collaborazioni coordinate e continuative si segnalano gli interessi derivanti dalle concessioni di rateizzazioni creditorie per 4 migliaia, in diminuzione di 5 migliaia pari al 60,37%, gli accertamenti di sanzioni e interessi di mora per 276 migliaia, in diminuzione di 198 migliaia pari al 41,72%, ed infine gli interessi sui riscatti e ricongiunzioni per 57 migliaia, in diminuzione di 31 migliaia pari al 35,26%.

**ALTRI RICA VI – Euro 335.044 (303.306)**

La categoria è riferita ai contributi per le Indennità di maternità erogate nel corso dell'esercizio per le quote fiscalizzate e poste a carico dello Stato.

**COSTI DELLA GESTIONE PREVIDENZIALE ED ASSISTENZIALE**

Complessivamente i costi della gestione previdenziale sono pari a 10.075 migliaia e risultano in aumento per il 30,71% rispetto all'anno precedente per effetto soprattutto della crescita degli oneri per pensioni, degli oneri assistenziali introdotti dal nuovo Regolamento ed infine degli altri costi della categoria tra i quali il contributo per la copertura sanitaria e i contributi straordinari erogati alla categoria a sostegno dell'emergenza epidemiologica da Covid-19.

|                                              | Consuntivo 2020   | Consuntivo 2019  | differenze       |
|----------------------------------------------|-------------------|------------------|------------------|
| Prestazioni obbligatorie                     | 6.877.320         | 6.044.552        | 832.768          |
| Accantonamenti ai fondi prest.assist.tempor. | 895.645           | 346.207          | 549.438          |
| Altri costi                                  | 2.301.996         | 1.317.387        | 984.609          |
| <b>Totale</b>                                | <b>10.074.961</b> | <b>7.708.145</b> | <b>2.366.815</b> |

**PRESTAZIONI OBBLIGATORIE – Euro 6.877.320 (6.044.552)**

Tale voce si riferisce alle *Pensioni* e alle *Prestazioni Assistenziali Temporanee*.

**PENSIONI – Euro 6.041.742 (5.356.772)**

Riguardo alle *Pensioni* l'onere complessivamente sostenuto ammonta a 6.042 migliaia ed è composto dalle Pensioni IVS e dalle Liquidazioni in capitale.

Relativamente alle *Pensioni IVS* si rileva un onere complessivo pari a 3.435 migliaia contro l'importo di 3.011 migliaia dell'anno precedente.

L'incremento di spesa in valore assoluto è stato di 424 migliaia e in termini percentuali del 14,08% (anno precedente 24,86%) fenomeno in costante crescita se confrontato con l'ultimo quinquennio così come rappresentato dalla seguente tabella:

| <b>ANDAMENTO ONERE PENSIONI IVS</b> |              |              |              |              |              |
|-------------------------------------|--------------|--------------|--------------|--------------|--------------|
| <b>(Valori in ml di euro)</b>       |              |              |              |              |              |
|                                     | 2016         | 2017         | 2018         | 2019         | 2020         |
|                                     | Consuntivo   | Consuntivo   | Consuntivo   | Consuntivo   | Consuntivo   |
| <b>Costi per Pensioni IVS</b>       | <b>1,707</b> | <b>2,084</b> | <b>2,412</b> | <b>3,011</b> | <b>3,435</b> |

La ripartizione dei trattamenti pensionistici alla data di chiusura di bilancio risulta dalla seguente tabella:

| Anno              | Dirette   | Superstiti | Totale     |
|-------------------|-----------|------------|------------|
| 2019              | 1.282     | 232        | 1.514      |
| 2020              | 1.350     | 270        | 1.620      |
| <b>Variazione</b> | <b>68</b> | <b>38</b>  | <b>106</b> |



I trattamenti pensionistici erogati hanno riguardato le pensioni di vecchiaia, invalidità e superstiti. L'aumento registrato nell'anno è derivato essenzialmente dal perfezionamento dei requisiti contributivi richiesti per l'erogazione della pensione di vecchiaia.

Relativamente alle **Liquidazioni in capitale** una-tantum l'onere complessivo è risultato pari a 2.607 migliaia, in aumento di 261 migliaia pari all'11,13% rispetto all'anno precedente, per effetto del maggior numero di beneficiari di tale prestazione, risultati pari a 225 unità (anno precedente 191 beneficiari).

#### **PRESTAZIONI ASSISTENZIALI TEMPORANEE – Euro 835.577 (687.780)**

Riguardo alle **Prestazioni Assistenziali Temporanee**, la spesa complessivamente sostenuta ammonta a 836 migliaia in aumento di 148 migliaia pari al 21,49% rispetto all'anno precedente ed è così distinta:

##### **Prestazioni per i lavoratori libero professionisti**

All'interno della categoria figura la sola **Indennità di maternità** pari a 607 migliaia, al netto della quota posta a carico dello Stato e maturata nel corso dell'esercizio pari a 295 migliaia, ai sensi dell'art.78 del D.Lgs.151/2001. Pertanto, le prestazioni complessivamente liquidate sono risultate pari a 902 migliaia e hanno riguardato 138 beneficiari (anno precedente 126).

##### **Prestazioni per i co.co.co.**

All'interno della categoria figurano gli oneri:

- per il trattamento della **disoccupazione** ammontante a 97 migliaia ed erogato a 51 beneficiari, introdotto con il nuovo Regolamento e liquidato a partire dall'anno in esame;
- per l'**indennità di maternità e paternità** ammontante a 87 migliaia, al netto della quota posta a carico dello Stato e maturata nel corso dell'esercizio pari a 40 migliaia, ai sensi dell'art.78 del D.Lgs.151/2001; le prestazioni complessivamente liquidate sono risultate pari a 127 migliaia e hanno riguardato 29 beneficiari (anno precedente 29);
- per gli **assegni familiari** ammontante a 33 migliaia rispetto all'importo di 60 migliaia dell'anno precedente;
- per l'**indennità di malattia e degenza ospedaliera** ammontante a 11 migliaia, in aumento di 5 migliaia rispetto all'anno precedente.

Le quote dei costi per le **indennità di maternità e paternità** delle due figure professionali poste a carico dello Stato, sopra menzionate e complessivamente pari a 335 migliaia, figurano nella successiva sezione degli altri costi della gestione previdenziale; di contro, tra gli altri ricavi della gestione previdenziale risulta collocato il medesimo importo relativo ai ricavi riferiti al rimborso delle indennità fiscalizzate a carico dello Stato.

#### **ACCANTONAMENTI AI FONDI PRESTAZIONI - Euro 895.645 (346.207)**

La categoria si riferisce agli oneri connessi alla sola figura dei collaboratori coordinati e continuativi, relativi agli accantonamenti al **Fondo Prestazioni Assistenziali Temporanee** per 641 migliaia e al **Fondo Infortuni** per 255 migliaia, accantonamenti discendenti dalle movimentazioni economiche dei singoli fondi già commentati nell'apposta sezione dello Stato Patrimoniale.

#### **ALTRI COSTI - Euro 2.301.996 (1.317.387)**

Gli altri costi sono così composti:

- **trasferimento dei contributi** ad altri enti previdenziali per 12 migliaia (anno precedente 347 migliaia);
- **oneri per le Indennità di maternità fiscalizzate poste a carico dello Stato** per complessive 335 migliaia (anno precedente 303 migliaia);
- **altri costi gestione previdenziale** per 1.955 migliaia (anno precedente 667 migliaia).

All'interno di quest'ultima voce risulta:

- il contributo versato alla Casagit per la copertura sanitaria dei giornalisti per 1.612 migliaia (anno precedente 667 migliaia), attivato volontariamente in adesione al piano sanitario offerto, entrato in vigore nel secondo semestre dell'anno precedente, così come deliberato dal Comitato Amministratore nel mese di luglio 2018 e successivamente approvato dal Ministero del Lavoro e delle Politiche sociali.

Risultano inoltre:

- l'onere di 286 migliaia per l'erogazione di un'indennità per il sostegno del reddito per l'emergenza sanitaria da Covid-19 per ambedue le categorie di giornalisti e che ha riguardato 572 beneficiari;
- e l'onere di 57 migliaia per l'erogazione di una indennità per il congedo parentale per l'assistenza dei figli di età non superiore ai 12 anni per l'emergenza sanitaria da Covid-19, di cui 54 migliaia per i lavoratori libero professionisti relativamente a 182 beneficiari e 3 migliaia per i collaboratori coordinati e continuativi relativamente a 15 beneficiari.

Tali erogazioni, in aggiunta a quella già prevista con il Decreto Cura Italia e pari a 600 euro, sono state deliberate dal Comitato Amministratore nei mesi di marzo e aprile 2020 a seguito dell'emergenza Covid 19, così come già accennato nelle premesse.

L'aumento registrato nella categoria è in parte attribuibile ai maggiori oneri per il contributo Casagit, sostenuti per l'intero esercizio rispetto ad un solo semestre dell'anno precedente ed in parte alle erogazioni straordinarie liquidate nell'anno a seguito dell'emergenza da Covid-19.

## GESTIONE PATRIMONIALE

Il risultato di tale gestione si riferisce per la gran parte al patrimonio mobiliare e in misura ridotta alla concessione di prestiti agli iscritti.

Alla fine dell'esercizio la gestione patrimoniale presenta un avanzo di 1.316 migliaia, in diminuzione di 37.625 migliaia, per effetto della riduzione degli utili del portafoglio mobiliare.

Prima di passare all'analisi di tale gestione, si fornisce di seguito il dettaglio della tipologia degli investimenti con i valori contabili e di mercato al 31 dicembre 2020, evidenziando la composizione in termini percentuali:

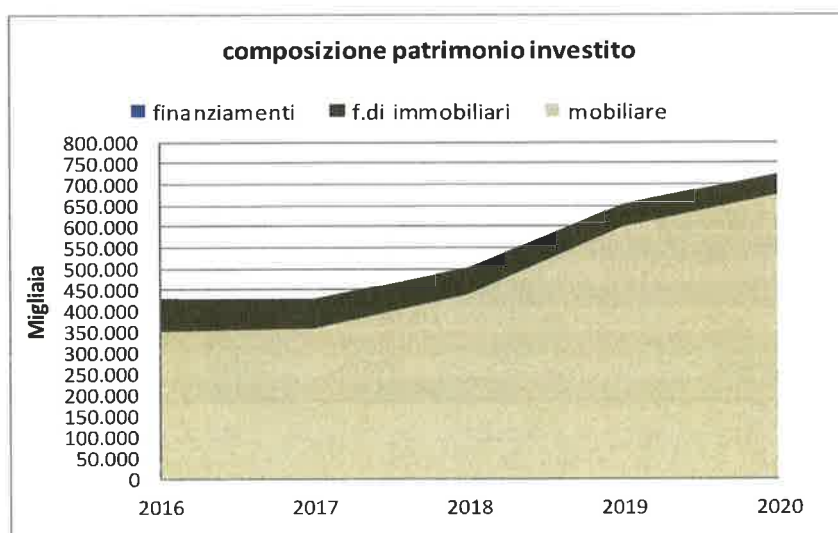
| Composizione degli investimenti   | valore contabile   | quota %        | valore mercato     | quota %2       |
|-----------------------------------|--------------------|----------------|--------------------|----------------|
| Alternativo - immobiliare         | 53.568.234         | 7,99%          | 47.675.599         | 6,58%          |
| Alternativo - altro               | 24.798.140         | 3,70%          | 27.697.705         | 3,82%          |
| Azionario                         | 174.291.324        | 26,00%         | 200.674.863        | 27,70%         |
| Obbligazionario                   | 417.145.847        | 62,23%         | 447.762.757        | 61,82%         |
| Finanziamenti - prestiti          | 149.222            | 0,02%          | 149.222            | 0,02%          |
| Finanziamenti - Prestiti Solidali | 372.975            | 0,06%          | 372.975            | 0,05%          |
| <b>Totale</b>                     | <b>670.325.741</b> | <b>100,00%</b> | <b>724.333.121</b> | <b>100,00%</b> |

## valore mercato degli investimenti quota %



Per meglio comprendere il trend dell'andamento della composizione del patrimonio investito, si rappresenta di seguito la tabella dei valori all'unità di euro e il grafico delle consistenze rilevate nell'ultimo quinquennio:

|                          | 2016               | 2017               | 2018               | 2019               | 2020               |
|--------------------------|--------------------|--------------------|--------------------|--------------------|--------------------|
| mobiliare                | 350.767.672        | 357.775.061        | 438.536.964        | 599.694.144        | 676.135.325        |
| f.di immobiliari         | 79.057.914         | 71.354.457         | 64.421.743         | 52.662.014         | 47.675.599         |
| finanziamenti            | 270.079            | 204.800            | 166.969            | 159.521            | 522.197            |
| <b>patrimonio totale</b> | <b>430.095.665</b> | <b>429.334.318</b> | <b>503.125.676</b> | <b>652.515.679</b> | <b>724.333.121</b> |



L'esiguità del valore dei finanziamenti rilevati nel periodo osservato non viene rappresentato nel grafico in quanto confrontato con i valori di gran lunga più alti delle altre due tipologie d'investimento.

Relativamente al comparto immobiliare, rappresentato da quote di fondi immobiliari, il Decreto Legge 78/2010, convertito in Legge 122/2010, ha disposto che le operazioni di acquisto e vendita degli immobili da parte degli enti pubblici e privati, gestori di forme obbligatorie di assistenza e previdenza, nonché le operazioni di utilizzo delle somme rivenienti dall'alienazione di immobili o di quote di fondi immobiliari, siano subordinate alla verifica del rispetto dei saldi strutturali di finanza pubblica.

Preso atto del Decreto del 10/11/2010 emanato dal Ministero dell'Economia di concerto con il Ministero del Lavoro, che ha disciplinato le modalità di effettuazione di tali operazioni, l'Istituto ha predisposto ed approvato il piano triennale degli investimenti immobiliari ed ha altresì trasmesso lo stesso ai Ministeri competenti.

Si dettaglia di seguito l'andamento delle singole gestioni componenti la categoria.

### **GESTIONE FINANZIAMENTI DI PRESTITI AGLI ISCRITTI**

Nell'ambito degli interventi volti a fronteggiare le conseguenze economiche determinatesi dalla situazione di emergenza sanitaria derivante dalla diffusione dell'infezione da Covid-19, il Comitato Amministratore, così come accennato nelle premesse, ha adottato una serie di misure a tutela della situazione di difficoltà nella quale versano i giornalisti iscritti alla Gestione Separata, sia professionisti che co.co.co.

Sono state introdotte misure solidali ad hoc per il sostegno del reddito come la sospensione temporanea del pagamento delle rate per chi ha in corso un finanziamento già erogato, e la semplificazione e riduzione degli oneri dell'accesso al credito per coloro che versino in una situazione di temporaneo svantaggio.

E' stata introdotta una nuova tipologia di concessione prestito, erogato a tasso zero, con finalità a contenuto sociale ma senza elargire somme a fondo perduto; tale finanziamento agevolato intende unicamente applicare condizioni di maggior favore rispetto ai consueti prestiti erogati agli iscritti in termini di tasso di interesse, credito concesso e di minori garanzie richieste.

Per consentire ciò, è stato costituito un Fondo di Garanzia Solidale come garanzia per quei giornalisti in stato di difficoltà che altrimenti non potrebbero produrla, richiedendo, tuttavia, all'atto della domanda del Prestito, anche la sottoscrizione di un "patto etico" verso gli altri iscritti.

#### **Prestiti agli iscritti**

Nel corso dell'anno sono stati erogati 4 prestiti per un importo complessivo di 43 migliaia (anno precedente 6 concessioni per un totale erogato di 89 migliaia).

Gli interessi attivi accertati nell'anno ammontano a 10 migliaia e risultano in aumento di 1 migliaio, pari all'8,45% per effetto della progressione dei piani di ammortamento.

L'esposizione complessiva del capitale concesso alla data di redazione del presente bilancio è risultata pari a 149 migliaia (anno precedente 159 migliaia).

#### **Prestiti solidali**

Nel corso dell'anno sono stati erogati 63 prestiti per un importo complessivo di 417 migliaia.

L'esposizione complessiva del capitale concesso alla data di redazione del presente bilancio è risultata pari a 373 migliaia.

## GESTIONE MOBILIARE

Nelle premesse è opportuno evidenziare che nell'esercizio precedente, in adesione a quanto stabilito dal Consiglio di amministrazione nel mese di marzo 2018, è stato implementato il processo di trasferimento dei fondi comuni di investimento UCITS detenuti direttamente ad una SICAV di diritto comunitario. Il completamento di tale processo, che ha portato alla creazione di una nuova struttura degli investimenti per l'Istituto, ha comportato la riqualificazione del portafoglio mobiliare detenuto nell'attivo circolante.

### Sintesi dello scenario macroeconomico internazionale

Il 2020 è stato caratterizzato dalla pandemia da Covid-19 che dalla Cina ha raggiunto il mondo intero con una velocità sorprendente ed ha costretto tutti i paesi ad imporre importanti misure restrittive come il lockdown di intere città. L'emergenza sanitaria ha dato vita ad una delle peggiori recessioni economiche della storia moderna e solo il pronto intervento, con ingenti piani di stimolo, di Governi e Banche Centrali di tutto il mondo ha consentito di arginare la situazione. Nel secondo trimestre si è verificata la più forte contrazione trimestrale del prodotto interno lordo globale mai registrata, seguita dalla più netta ripresa trimestrale mai registrata quando, nel terzo trimestre, le restrizioni del lockdown sono state allentate e sono stati introdotti stimoli fiscali e monetari di entità senza precedenti. La contrazione dell'economia globale stimata dal Fondo Monetario Internazionale per l'anno passato si aggira attorno al 3,5%.

Negli Stati Uniti il Governo ha stanziato circa 1900 miliardi di dollari e la FED oltre ad aver tagliato i tassi portandoli a zero, ha annunciato un allentamento quantitativo per circa 700 miliardi di dollari con l'obiettivo di garantire la massima liquidità per evitare quanto accadde nel 2008. In Europa è stato bloccato il cosiddetto patto di stabilità consentendo ai singoli governi di indebitarsi oltre i parametri previsti dall'Unione e la Banca Centrale ha annunciato un allentamento quantitativo per circa 750 miliardi di euro. Alle azioni attuate dai singoli stati si sono progressivamente aggiunte gli interventi di sostegno a livello di Unione Europea.

L'inflazione si è ridotta sensibilmente rispetto all'inizio dell'anno e si è portata sotto l'1% in tutte le principali economie avanzate.

### Mercati finanziari internazionali

Il 2020, nonostante il contesto particolarmente complesso e l'elevata volatilità, è stato un anno positivo per quasi tutte le principali asset class, con significativi guadagni anche a doppia cifra.

L'indice azionario mondiale (MSCI AC world) ha registrato un rendimento (total return) pari al 16,9% in valuta locale, con un contributo omogeneo dalle singole aree geografiche esclusa l'Europa. Gli USA hanno registrato un guadagno del 18,3% (S&P500), il Giappone ha reso il 18,3% (Nikkei), mentre i paesi emergenti hanno registrato una performance del 18,8% (MSCI EM index).

Nell' Eurozona, il risultato del 2020 è leggermente negativo (-2,6% per il DJ Euro Stoxx 50) con ampie variazioni nelle diverse piazze finanziarie: Berlino ha registrato la migliore performance con un +3,5%, negative le altre con Milano -3,3% seguita da Parigi -4,9% e Madrid con un -12,7%. Negli altri paesi europei si segnala la performance positiva del mercato svizzero il cui rendimento è stato del 4,3%, mentre Londra ha registrato un rendimento negativo pari a -11,4%.

Anche per i mercati obbligazionari è stato un anno molto volatile con un miglioramento delle performance verso la fine dell'anno grazie al supporto di liquidità erogato dalle banche centrali e alla conseguente discesa dei tassi di interesse. Gli investitori in Euro, anche grazie al rafforzamento

della valuta, hanno registrato ritorni positivi su tutte le tipologie di obbligazioni governative, corporate, high yield ed emerging market.

Per quanto riguarda l'Italia, lo spread tra il Btp a 10 anni ed il corrispondente Bund tedesco dopo essere salito fino a oltre 278 punti nel mese di marzo, ha registrato una forte discesa con un valore intorno i 111 punti a fine anno.

Sul fronte dei cambi è stato registrato un marcato indebolimento del dollaro americano nei confronti di un ampio basket di valute globali a causa dell'aspettativa di tassi FED fermi a quasi zero per un periodo prolungato a seguito delle previsioni di una debole ripresa dell'economia USA. L'euro in particolare, ha guadagnato circa l' 8,9% nei confronti della valuta statunitense.

Nel corso del 2020, le materie prime hanno fatto registrare una performance positiva sostenuta da politiche monetarie e fiscali espansive e dalla ripresa dell'attività economica nei paesi che hanno allentato le misure di contenimento. L'indebolimento del dollaro americano ha provocato un ulteriore aumento dei prezzi di materie prime. Per quanto riguarda le principali commodities, il prezzo del petrolio (Brent) è sceso nel corso dell'anno del 23%. Tra i metalli preziosi, si segnala l'incremento del 24,6% del valore dell'oro.

### **Situazione del portafoglio mobiliare della Gestione**

Gli investimenti mobiliari alla fine dell'anno presentano un valore di mercato complessivo pari a 723.811 migliaia (anno precedente 652.356 migliaia) il quale, confrontato con il valore di bilancio conduce a una plusvalenza implicita netta dell'anno pari a 54.007 migliaia (anno precedente 32.070 migliaia). Va tuttavia rilevato che all'interno del comparto titoli dell'attivo circolante, interamente detenuto nella Sicav, risultano plusvalenze implicite pari a 57.464 migliaia.

La composizione del portafoglio è costituita da titoli rappresentati da quote di OICR Sicav azionari e obbligazionari, da OICR immobiliari, private equity, total return, infrastrutture, azionari (Sicaf), private debt e venture capital.

Il rendimento finanziario conseguito dal portafoglio mobiliare per l'esercizio in esame, così come determinato dal calcolo della performance da parte del Risk Manager, è stato pari al 3,05% (anno precedente 8,63%).

Il risultato contabile economico di bilancio ha registrato un saldo netto negativo di 1.766 migliaia in diminuzione per 38.987 migliaia rispetto all'anno precedente.

Tutte le decisioni operative dell'Istituto sono state adottate in coerenza con le linee di ripartizione strategica dell'investimento derivanti dalle risultanze attuariali.

La tabella di seguito esposta, rappresentante le voci di bilancio riguardanti il portafoglio titoli, evidenzia il risultato economico netto della gestione confrontato con quello dell'esercizio precedente:

|                                                         | Consuntivo 2020   | Consuntivo 2019   | differenze         |
|---------------------------------------------------------|-------------------|-------------------|--------------------|
| <b>GESTIONE PATRIMONIALE</b>                            |                   |                   |                    |
| Proventi finanziari                                     |                   |                   |                    |
| Proventi gestione mobiliare                             |                   |                   |                    |
| Utili da negoziazione e proventi da cambi               | 1.623.015         | 43.007.976        | -41.384.961        |
| Altri proventi                                          | 0                 | 442.967           | -442.967           |
| <b>Totale proventi finanziari</b>                       | <b>1.623.015</b>  | <b>43.450.943</b> | <b>-41.827.928</b> |
| Oneri finanziari                                        |                   |                   |                    |
| Oneri gestione mobiliare                                |                   |                   |                    |
| Perdite da negoziazione e oneri da cambi                | 33.445            | 1.974.373         | -1.940.928         |
| Spese e commissioni                                     | 117.777           | 190.370           | -72.593            |
| Oneri tributari diretti                                 | 160.509           | 2.359.405         | -2.198.895         |
| <b>Totale oneri finanziari</b>                          | <b>311.731</b>    | <b>4.524.147</b>  | <b>-4.212.416</b>  |
| <b>Totale Gestione ordinaria - (A)</b>                  | <b>1.311.284</b>  | <b>38.926.796</b> | <b>-37.615.512</b> |
| <b>SVALUTAZIONI E RETTIFICHE DI VALORE</b>              |                   |                   |                    |
| Rivalutazioni                                           |                   |                   |                    |
| Rivalutazioni titoli e strumenti derivati               | 0                 | 0                 | 0                  |
| <b>Totale rivalutazioni</b>                             | <b>0</b>          | <b>0</b>          | <b>0</b>           |
| Svalutazioni                                            |                   |                   |                    |
| Svalutazioni titoli e strumenti derivati                | 3.077.371         | 1.705.774         | 1.371.597          |
| <b>Totale svalutazioni</b>                              | <b>3.077.371</b>  | <b>1.705.774</b>  | <b>1.371.597</b>   |
| <b>Totale svalutazioni e rettifiche di valore - (B)</b> | <b>-3.077.371</b> | <b>-1.705.774</b> | <b>-1.371.597</b>  |
| <b>Risultato economico portafoglio titoli - (A+B)</b>   | <b>-1.766.088</b> | <b>37.221.022</b> | <b>-38.987.109</b> |

Come si evince dalla tabella sopra riportata, il risultato dell'esercizio precedente è stato positivamente influenzato dagli utili realizzati a seguito dell'apporto dei fondi comuni d'investimento alla costituita Sicav, così come in precedenza accennato.

Si precisa che le svalutazioni dell'esercizio, ammontanti complessivamente a 3.077 migliaia, si riferiscono al Fondo Immobiliare Giovanni Amendola per 203 migliaia e ad un altro Fondo immobiliare per 2.874 migliaia.

Per la ripartizione tra le varie tipologie d'investimento del valore di bilancio pari a 669.803 migliaia (anno precedente 620.286 migliaia), si rinvia alle tabelle esplicative riportate nella precedente sezione a commento della corrispondente parte patrimoniale.

#### PROVENTI DELLA GESTIONE PATRIMONIALE

Rispetto all'anno precedente risultano minori proventi per 41.828 migliaia, pari al 96,23%, da attribuire essenzialmente alla gestione mobiliare.

Il dettaglio di tali proventi risulta dalla seguente tabella:

|                                        | Consuntivo 2020  | Consuntivo 2019   | differenze         |
|----------------------------------------|------------------|-------------------|--------------------|
| Proventi su finanziamenti di prestiti  | 10.337           | 10.342            | -6                 |
| Proventi finanziari gestione mobiliare | 1.623.015        | 43.450.943        | -41.827.928        |
| Altri proventi finanziari              | 4.591            | 4.543             | 49                 |
| <b>Totale</b>                          | <b>1.637.943</b> | <b>43.465.828</b> | <b>-41.827.885</b> |

I **proventi su finanziamenti di prestiti** sono composti dagli interessi sulle concessioni per 10 migliaia e dagli interessi di mora e rateizzo per circa 0,4 migliaia.

I **proventi della gestione mobiliare** sono così composti:

- 1.613 migliaia per gli utili derivanti dalle operazioni di realizzo effettuate nel corso dell'esercizio (anno precedente 39.813 migliaia);
- 10 migliaia per le differenze attive sui cambi in valuta a seguito della variazione dei tassi di cambio sulla porzione del portafoglio titoli in dollari Usa (anno precedente 3.195 migliaia).

La rilevante diminuzione riscontrata è diretta conseguenza dei maggiori utili realizzati nell'anno precedente a seguito delle operazioni straordinarie di apporto alla Sicav. Inoltre, per l'esercizio in esame, non si è proceduto – non ricorrendone le necessità - ad operazioni di vendita con realizzo di utili soggetti a tassazione e conseguentemente sono state rilevate le plusvalenze implicite nel comparto dell'attivo circolante che alla fine dell'esercizio risultano pari a 57.464 migliaia.

Gli **altri proventi finanziari** sono riferiti agli interessi attivi bancari riconosciuti sulle giacenze di liquidità e presentano un saldo in linea con l'esercizio precedente. L'esiguità della somma è diretta conseguenza sia della generale riduzione dei tassi bancari e sia della contenuta liquidità presente nel corso dell'esercizio sui conti correnti poiché destinata a maggiori impieghi per investimenti nel portafoglio titoli.

## ONERI DELLA GESTIONE PATRIMONIALE

Gli oneri della gestione patrimoniale ammontano complessivamente a 322 migliaia e rispetto all'anno precedente si rilevano minori costi per 4.202 migliaia, pari al 92,89%, così come risultante dalla seguente tabella:

|                                     | Consuntivo 2020 | Consuntivo 2019  | differenze        |
|-------------------------------------|-----------------|------------------|-------------------|
| Oneri sulla concessione di prestiti | 10.000          | 0                | 10.000            |
| Oneri finanziari gestione mobiliare | 311.731         | 4.524.147        | -4.212.416        |
| <b>Totale</b>                       | <b>321.731</b>  | <b>4.524.147</b> | <b>-4.202.416</b> |

Gli **oneri sui finanziamenti di prestiti**, si riferiscono alla costituzione del Fondo di Garanzia sulla concessione dei prestiti solidali, così come accennato nella precedente sezione relativa ai finanziamenti agli iscritti.

Gli **oneri della gestione mobiliare** sono così composti:

- 33 migliaia per le perdite da negoziazione ed oneri da cambi (anno precedente 1.974 migliaia);
- 118 migliaia per le spese e commissioni (anno precedente 190 migliaia), in netta diminuzione a seguito della accennata razionalizzazione del portafoglio gestito attraverso la costituzione della Sicav con risparmi di spesa, nonostante la crescita del capitale investito;
- 161 migliaia da oneri tributari rilevati sugli utili conseguiti dal portafoglio titoli, in diminuzione rispetto all'esercizio 2019, anno in cui furono eseguite le operazioni straordinarie di apporto del portafoglio titoli, detenuto a breve, alla costituita Sicav con conseguente realizzazione di maggiori utili.

## COSTI DI STRUTTURA

I costi di struttura registrati nell'anno risultano dalla seguente tabella e rilevano un aumento del 116,98% rispetto all'esercizio precedente.



La categoria dei costi di struttura, confrontata con l'anno precedente, è così ripartita:

|                            | Consuntivo 2020   | Consuntivo 2019  | differenze       |
|----------------------------|-------------------|------------------|------------------|
| Per gli organi dell'ente   | 490.133           | 199.622          | <b>290.511</b>   |
| Per beni e servizi         | 211.668           | 191.628          | <b>20.040</b>    |
| Riaddebito costi indiretti | 9.680.269         | 4.381.077        | <b>5.299.192</b> |
| Oneri finanziari           | 33.054            | 19.605           | <b>13.449</b>    |
| Ammortamenti               | 0                 | 0                | <b>0</b>         |
| Altri costi                | 18.300            | 16.473           | <b>1.827</b>     |
| <b>Totali</b>              | <b>10.433.423</b> | <b>4.808.404</b> | <b>5.625.019</b> |

Come si evince dalla tabella sopra riportata, l'aumento ha riguardato prevalentemente i costi degli organi dell'ente, a seguito delle spese sostenute per lo svolgimento delle elezioni statutarie, e il riaddebito costi indiretti dalla Gestione Sostitutiva dell'AGO, a seguito della rideterminazione delle modalità di calcolo.

Nel proseguimento della trattazione sono esaminate le singole categorie.

#### **COSTI DEGLI ORGANI DELL'ENTE – Euro 490.133 (199.622)**

I costi complessivi per i membri degli Organi Statutari registrano un aumento di 290 migliaia pari al 145,53%.

L'esercizio in esame è stato influenzato dall'onere straordinario per l'espletamento delle elezioni degli organi statutari, risultato pari a 284 migliaia, contro l'importo di 294 migliaia sostenuto nell'espletamento delle elezioni per il precedente rinnovo avvenuto nell'anno 2016.

Escludendo tale onere, i costi complessivi per i membri degli Organi Statutari, relativi alle voci indennità, rimborsi trasferte e spese di rappresentanza ammontano a 206 migliaia e registrano un aumento di 6 migliaia, pari al 3,23%, da attribuire prevalentemente agli aumenti dei compensi ed indennità del Collegio Sindacale e degli oneri previdenziali, parzialmente contenuti dalla riduzione dei rimborsi spese per trasferte.

Nel dettaglio la categoria ha registrato le seguenti dinamiche:

- i compensi e le indennità riconosciuti agli Organi Collegiali, ammontanti a 129 migliaia e risultano in linea con l'esercizio precedente;
- i compensi e le indennità riconosciuti al Collegio Sindacale, ammontanti a 40 migliaia, risultano in aumento di 17 migliaia pari al 76,95%;
- i rimborsi spese, ammontanti a 8 migliaia, registrano una riduzione di 20 migliaia pari al 70,98%;
- gli oneri previdenziali ed assistenziali, ammontanti a 28 migliaia, registrano un aumento di 9 migliaia pari al 45,74% rispetto all'esercizio precedente.

Gli aumenti rilevati nei compensi ed indennità del Collegio Sindacale sono riconducibili prevalentemente alle indennità di carica riconosciute in misura intera ad un componente del Comitato amministratore e ad un componente del Collegio sindacale per effetto dei rinnovati organi statutari.

La riduzione rilevata nei rimborsi spese è diretta conseguenza dei minori spostamenti verificatisi a causa dell'emergenza Covid-19.

Riguardo ai costi degli Organi dell'Ente, si fa presente che sono inizialmente rilevati nell'ambiente contabile della Gestione Sostitutiva dell'AGO e poi ribaltati economicamente su base mensile alla Gestione Previdenziale Separata.

Il pagamento delle relative spettanze è effettuato in unica soluzione dalla Gestione Sostitutiva dell'AGO la quale viene mensilmente reintegrata finanziariamente dalla Gestione Previdenziale Separata per l'importo pari all'ammontare dei relativi costi sostenuti.

Tale trattamento contabile è conseguenza del fatto che la posizione previdenziale ed assistenziale dell'Istituto, a rappresentazione del proprio personale dipendente e degli organi collegiali è unica e pertanto i pagamenti previdenziali, assistenziali e fiscali vengono solitamente effettuati in unica soluzione dalla Gestione Sostitutiva dell'AGO.

Tale processo garantisce comunque, attraverso il ribaltamento mensile dei costi, la corretta attribuzione economica.

### **COSTI PER L'ACQUISTO DI BENI E SERVIZI – Euro 211.668 (191.628)**

L'evoluzione dell'assetto organizzativo, avvenuta nel corso dell'anno 2014, oltre a comportare il trasferimento del personale, ha anche inciso sulla rilevazione dei costi di beni e servizi connessi al personale medesimo, con riduzione degli oneri ad esso imputabili direttamente poiché sostenuti dalla Gestione Sostitutiva dell'AGO e quindi riaddebitati da quest'ultima in quanto divenuti costi indiretti, così come risultante nella successiva categoria del riaddebito dei costi indiretti.

Il dettaglio della categoria, che nel suo complesso ha fatto registrare un aumento di spesa di 20 migliaia pari al 10,46%, viene di seguito rappresentato:

|                                                     | Consuntivo 2020 | Consuntivo 2019 | differenze    |
|-----------------------------------------------------|-----------------|-----------------|---------------|
| Cancelleria e materiale di consumo                  | 0               | 0               | 0             |
| Manut. e assist.attrezz.tecn.e informat.            | 5.214           | 31              | 5.184         |
| Manutenzione e riparazione locali ed impianti       | 0               | 0               | 0             |
| Premi di assicurazione                              | 4.130           | 5.110           | -980          |
| Godimenti di beni di terzi                          | 0               | 0               | 0             |
| Spese postali e telematiche                         | 83.576          | 97.890          | -14.314       |
| Consulenze legali, fiscali, previd.li ed attuariali | 34.953          | 13.066          | 21.887        |
| Spese per consulenze tecniche                       | 0               | 0               | 0             |
| Spese per altre consulenze                          | 51.533          | 51.533          | 0             |
| Revisione e certificazione bilancio                 | 22.267          | 22.217          | 50            |
| Spese notarili                                      | 0               | 0               | 0             |
| Altre spese per l'acquisizione di beni e servizi    | 9.995           | 1.782           | 8.213         |
| <b>Totale</b>                                       | <b>211.668</b>  | <b>191.628</b>  | <b>20.040</b> |

In via generale va rilevato che nell'esercizio in esame l'ammontare delle spese per la manutenzione e assistenza delle apparecchiature tecnico-informatiche ha fatto registrare un aumento delle spese di 5 migliaia a seguito degli interventi necessari all'attivazione della gestione automatica delle richieste di erogazione del bonus Covid-19 in favore degli iscritti.

Le spese per consulenze, in aumento per 22 migliaia a seguito della richiesta di pareri professionali in merito agli interventi dei bonus Covid-19 previsti per i professionisti iscritti alle casse di previdenza privatizzate.

Risultano inoltre in aumento le altre spese per l'acquisizione di beni e servizi di circa 8 migliaia a seguito dell'erogazione straordinaria in favore dell'Adepp per l'organizzazione dell'evento degli stati generali della previdenza dei professionisti.

All'interno della categoria si rileva una diminuzione delle spese postali a seguito del minor numero delle comunicazioni inviate agli iscritti rispetto al precedente anno.

### **RIADDEBITO COSTI INDIRETTI DA INPGI AGO – Euro 9.680.269 (4.381.077)**

La voce si riferisce ai riaddebiti di costi sostenuti dalla Gestione Sostitutiva dell'AGO in favore della Gestione Previdenziale Separata. A partire dall'esercizio in esame e così come stabilito con atto del Consiglio di amministrazione del 25 febbraio 2021, che ha recepito la sollecitazione del Collegio Sindacale in merito alla revisione del criterio di riaddebito dei costi tra le due Gestioni, è stata

introdotta una nuova impostazione metodologica di ripartizione e riaddebito dei costi con applicazione a partire dall'anno contabile 2020.

La nuova impostazione di calcolo tiene conto delle modifiche strutturali ed organizzative intervenute nel corso degli ultimi anni rispetto alla precedente metodologia applicata a partire dall'anno 2010.

Più nel dettaglio, il nuovo criterio di determinazione dei valori di riaddebito, si è reso necessario per superare il precedente metodo basato sui centri di responsabilità legati ad una struttura organizzativa di tipo verticale. Tale struttura nel corso degli anni ha subito pesanti trasformazioni approdando ad un modello organizzativo di tipo trasversale. Il nuovo modello contempla l'individuazione di alcune macro voci di imputazione dei costi, operando un accorpamento delle stesse con attribuzione di coefficienti di ripartizione rivalutati ogni anno in misura omogenea e maggiormente aderenti al nuovo contesto operativo.

Il dettaglio è il seguente:

- **costi del personale indiretto** ammontanti a 7.004 migliaia, in aumento di 3.724 migliaia pari al 113,52%;
- **costi generali indiretti** ammontanti a 2.677 migliaia, in aumento di 1.584 migliaia pari al 145,07%.

### **ONERI FINANZIARI – Euro 33.054 (19.605)**

Gli oneri finanziari registrano un aumento rispetto all'anno precedente di 13 migliaia pari al 68,60% e si riferiscono quasi totalmente alle spese e commissioni riconosciute al concessionario preposto, così come previsto dalla convenzione in essere con l'Agenzia delle Entrate, che regola le procedure di riscossione dei contributi.

### **ALTRI COSTI – Euro 18.300 (16.473)**

La categoria in questione si riferisce esclusivamente alle spese per i legali esterni sostenute per gli onorari degli avvocati difensori, per i compensi ai consulenti tecnici d'ufficio nominati in corso di giudizio e per le formalità inerenti la registrazione di decreti e sentenze. A fronte di tali spese sono allocati, tra gli altri proventi, recuperi legali per 1 migliaio.

### **ALTRI PROVENTI ED ONERI**

Presentano un saldo di 0,5 migliaia quale differenza tra i proventi pari a 2 migliaia e gli oneri pari a 1,5 migliaia.

Tra i **proventi** figura l'importo di 1 migliaio derivante dall'attività di recupero delle spese legali determinato da sentenze e procedimenti giudiziari in favore della Gestione e nei riguardi di terzi. Rispetto all'anno precedente si rileva una flessione di 10 migliaia.

La riduzione rilevata tra gli **oneri** è dipesa sia dal fatto che dall'esercizio in esame non figura più il costo per la "razionalizzazione dei consumi intermedi", liquidato allo Stato fino all'esercizio 2019 per un ammontare di 49 migliaia, di cui alla Legge 135/2012 e successive disposizioni contenute nell'art.1 comma 417 della Legge 147/2013 e nella Legge 89/2014, e sia dal fatto che nell'esercizio precedente vennero rilevate sopravvenienze passive per 84 migliaia per rettifiche economiche relative ad accertamenti contributivi degli anni precedenti.

### **SVALUTAZIONI E RETTIFICHE DI VALORE DI ATTIVITA' E PASSIVITA' FINANZIARIE**

In tale categoria sono considerate tutte le poste di carattere non ricorrente e non rientranti nella gestione previdenziale e in particolare le svalutazioni dei crediti e dei titoli nel rispetto del principio della prudenza.

**Rivalutazioni - Euro 0 (0)**

Nell'esercizio in esame non si sono verificate riprese di valore di titoli oggetto di svalutazione negli esercizi precedenti.

**Svalutazioni – Euro 4.381.707 (2.864.490)**

La voce in questione è di seguito dettagliata:

|                                          | Consuntivo 2020  | Consuntivo 2019  | differenze       |
|------------------------------------------|------------------|------------------|------------------|
| Svalutazione crediti                     | 1.304.336        | 1.158.716        | <b>145.619</b>   |
| Svalutazione titoli e strumenti derivati | 3.077.371        | 1.705.774        | <b>1.371.597</b> |
| <b>Totale</b>                            | <b>4.381.707</b> | <b>2.864.490</b> | <b>1.517.216</b> |

Le **svalutazioni crediti** si riferiscono agli accantonamenti al fondo svalutazione crediti verso aziende editoriali per contributi co.co.co. per 489 migliaia (anno precedente 71 migliaia) e al fondo svalutazione crediti per contributi da lavoro libero professionale per 815 migliaia (anno precedente 1.088 migliaia).

Gli accantonamenti effettuati hanno determinato l'adeguamento dei saldi al presumibile valore di realizzo tenendo conto dei fallimenti dichiarati, dell'analisi del contenzioso in essere e in generale delle situazioni di incerta esigibilità.

Le **svalutazioni dei titoli e strumenti derivati** sono riferite alla svalutazione effettuata a fine esercizio sul Fondo immobiliare Giovanni Amendola per complessive 203 migliaia e su un altro Fondo immobiliare per 2.874 migliaia, così come già descritto nella sezione dello stato patrimoniale dedicata alle immobilizzazioni finanziarie.

**RISULTATO DI ESERCIZIO**

L'avanzo di gestione dell'esercizio, pari a 26.118 migliaia, sarà destinato interamente al Fondo di Riserva il quale raggiungerà una consistenza pari a 735.909 migliaia, così come previsto dal Regolamento di attuazione delle attività di previdenza.

**DOCUMENTAZIONE PREDISPOSTA IN RIFERIMENTO AL D.M. 27-03-2013**

In riferimento al decreto legislativo 31 maggio 2011, n. 91, recante "Disposizioni di attuazione dell'articolo 2 della legge 31 dicembre 2009, n. 196 in materia di adeguamento ed armonizzazione dei sistemi contabili" e degli schemi di bilancio, è stato emanato il decreto del Ministro dell'economia e delle finanze del 27 marzo 2013, con il quale sono stati fissati i criteri e le modalità di predisposizione del budget economico delle Amministrazioni pubbliche in contabilità civilistica.

Fermo restando quanto previsto dalla normativa di riferimento e dal proprio Regolamento di amministrazione, l'Istituto ha operato in conformità delle predette disposizioni normative e, conseguentemente, il bilancio di esercizio è stato accompagnato dai seguenti allegati:

- 1) Conto economico riclassificato;
- 2) Quadro di raccordo del conto economico riclassificato;
- 3) Rendiconto finanziario, predisposto secondo il Principio Contabile OIC n. 10;
- 4) Piano degli indicatori e rapporto sui risultati;
- 5) Conto consuntivo in termini di cassa (tassonomia).

**CONTO ECONOMICO DI CUI AL DECRETO DEL MINISTERO DELL'ECONOMIA E FINANZE  
DEL 27 MARZO 2013**

Al presente documento di bilancio risulta allegato il Conto Economico redatto in conformità al Decreto del Ministero dell'Economia e delle Finanze del 27 marzo 2013.

Il prospetto è stato elaborato aggregando i conti economici secondo la loro natura e in maniera differente dallo schema di Conto economico gestionale che è parte integrante del bilancio standard dell'Istituto, nel quale i conti economici sono classificati secondo la loro destinazione per aree più rilevanti.

Al fine di agevolare le riconciliazioni tra i due schemi suddetti è stato prodotto un quadro di raccordo contenente una chiave di lettura alfanumerica univoca definita "codice collegamento raccordo", collocata nella prima colonna del Conto Economico MEF ed del relativo quadro di raccordo.

Lo stesso quadro di raccordo all'ultima colonna denominata "raccordo collocazione conti su schema di conto economico gestionale" contiene la descrizione estesa della categoria dello schema gestionale nella quale è collocata ciascuna voce dello schema riclassificato secondo il Decreto MEF.

## RELAZIONE AL RENDICONTO FINANZIARIO

Al presente Bilancio è allegato il Rendiconto Finanziario redatto secondo il principio contabile OIC n. 10 quale rappresentazione dell'andamento dei flussi finanziari prodotti nel corso dell'esercizio. Per la sua redazione si è adottato il metodo indiretto e gli importi sono espressi all'unità di euro.

Lo schema è suddiviso in tre sezioni, la prima rappresenta il flusso finanziario generato dalla gestione reddituale, la seconda rappresenta il flusso finanziario assorbito dall'attività d'investimento e la terza esprime il flusso finanziario generato dall'attività di finanziamento.

Dalle risultanze dei tre flussi finanziari emerge un assorbimento delle disponibilità liquide per 19.994 migliaia (anno precedente 54.109 migliaia), le quali presentano a fine esercizio un saldo di 41.904 migliaia rispetto al saldo di inizio esercizio pari a 61.898 migliaia.

L'attività di investimento ha riguardato l'impiego di risorse in titoli finanziari per un valore di 52.951 migliaia, prevalentemente orientato su attività non immobilizzate (anno precedente 129.385 migliaia). Circa due terzi del predetto volume investito deriva dalla gestione reddituale, precisamente 32.957 migliaia (anno precedente 75.330 migliaia), il resto proviene dalla liquidità giacente all'inizio dell'esercizio.

**RELAZIONE AL PIANO DEGLI INDICATORI E DEI RISULTATI  
(ART.2, COMMA 4, LETTERA D, DEL DM 27 MARZO 2013)**

Il piano è stato elaborato ai sensi dell'art. 2 comma 4 del D.M. 27 marzo 2013, tenuto conto altresì di quanto previsto in materia dal DPCM 12 dicembre 2012, e della nota del Ministero del Lavoro e delle Politiche Sociali, n. 4407 del 22/10/2014.

**PREMESSA**

Il Piano degli indicatori e dei risultati di bilancio viene redatto ai sensi dell'articolo 19 del Decreto Legislativo n. 91/2011 ed in conformità alle linee guida generali definite con D.P.C.M. 18 settembre 2012, al fine di illustrare gli obiettivi strategici, misurarne i risultati e monitorarne l'effettivo andamento in termini di interventi realizzati.

**STAKEHOLDER:**

- Iscritti giornalisti;
- Ministeri Vigilanti;
- Organismi di categoria;
- Organi di controllo interni.

**INDICATORI E RISULTATI ATTESI DI BILANCIO**

Di seguito si riportano per singolo programma di spesa, gli indicatori correlati e i rispettivi target di realizzazione per l'esercizio 2020, prevalentemente connessi con la missione istituzionale, ovvero:

- MISSIONE 25: POLITICHE PREVIDENZIALI
  - PROGRAMMA 3: PREVIDENZA OBBLIGATORIA E COMPLEMENTARE, ASSICURAZIONI SOCIALI
- MISSIONE 32: SERVIZI ISTITUZIONALI E GENERALI DELLA AMMINISTRAZIONI PUBBLICHE
  - PROGRAMMA 2: INDIRIZZO POLITICO;
  - PROGRAMMA 3: SERVIZI GENERALI, FORMATIVI ED APPROVVIGIONAMENTI PER LE AMMINISTRAZIONI PUBBLICHE.

Gli indicatori riportati nel presente Piano sono stati elaborati avendo come riferimento il Centro di Responsabilità "Organi di Governo dell'Ente" e "Servizi Ente".



## RELAZIONE AL CONTO CONSUNTIVO IN TERMINI DI CASSA

Il conto consuntivo in termini di cassa è stato redatto ai sensi del D.M. del 27/03/2013 - con evidenza della ripartizione di spesa per missioni e programmi e per gruppi. Rispetto agli esercizi precedenti, non è mutata la procedura con la quale ogni singolo movimento finanziario è stato classificato.

Le Missioni e i Programmi attinenti alle attività della Gestione Separata sono quelle riferite alla **Missione 25 Politiche previdenziali** - Programma 3 Previdenza obbligatoria e complementare, assicurazioni sociali - e **Missione 32 Servizi Istituzionali e generali delle Amministrazioni Pubbliche** e la **Missione - Servizi per conto terzi e partite di giro**.

Nell'elaborazione del documento la metodologia utilizzata si è basata sul "principio della prevalenza" delle voci di riferimento rispetto ai flussi finanziari rilevati.

Di seguito viene specificato il dettaglio di raccordo tra la entrate e le uscite tipiche dell'Istituto e il piano di classificazione COFOG.

### ENTRATE

Nella voce **Entrate correnti di natura tributaria, contributiva e perequativa**, sono stati indicati, tra i contributi sociali e premi a carico del datore di lavoro e dei lavoratori, i contributi obbligatori e non obbligatori incassati.

Nei **Trasferimenti correnti da Amministrazione pubbliche** sono stati inseriti i flussi finanziari provenienti dallo Stato per quota maternità a carico degli iscritti e anticipata dall'Istituto.

Nelle **Entrate extratributarie** sono stati indicati gli interessi attivi, i rendimenti da fondi comuni di investimento e la riscossione dei dividendi.

Nelle **Entrate da riduzione di attività finanziarie** si rilevano le entrate derivanti dalla riscossione della quota capitale di prestiti e il valore derivante dai disinvestimenti dei fondi comuni di investimento.

Nelle **Entrate per conto terzi e partite di giro** sono stati indicati le trattenute fiscali operate sulle prestazioni a favore dei propri iscritti.

### USCITE

Riguardo alle uscite le missioni attribuibili all'attività svolta dall'Istituto sono, come anticipato in premessa, la Missione 25 relativa alla gestione previdenziale, la Missione 32 relativa a tutte le spese non attribuibili puntualmente alla missione che rappresenta l'attività istituzionale ed infine la Missione generica Servizi per conti terzi e partita di giro

#### MISSIONE 25 POLITICHE PREVIDENZIALI

Programma 3 Previdenza obbligatoria e complementare, assicurazioni sociali

Divisione 10 Protezione sociale - Gruppo 2 Vecchiaia:

Nelle **Spese correnti** sono state indicate le imposte dirette e indirette a carico dell'ente e i costi di struttura relativi all'acquisto di beni e servizi; nei *Trasferimenti correnti a Amministrazioni pubbliche* i trasferimenti ad Enti previdenziali per ricongiunzioni; nei **Trasferimenti correnti a Famiglie** le prestazioni lorde erogate agli aventi diritto. Rientrano infine nelle spese correnti i rimborsi per contributi non dovuti, i premi assicurativi e il riaddebito dei costi dalla Gestione AGO.

Nelle **Spese per incremento attività finanziarie** si rilevano le concessioni di prestiti agli aventi diritto e il valore derivante dagli investimenti in fondi comuni di investimento.

## MISSIONE 32 SERVIZI ISTITUZIONALI E GENERALI DELLE AMMINISTRAZIONI PUBBLICHE

Programma 2 Indirizzo politico

Divisione 10 Protezione sociale – Gruppo COFOG 9 :

Le somme indicate tra le spese correnti si riferiscono alle retribuzioni lorde e ai contributi sociali a carico dell'ente per gli Organi Collegiali.

## MISSIONE – SERVIZI PER CONTO TERZI E PARTITE DI GIRO

Nelle **Uscite per conto terzi e partite di giro** sono state indicate tra le Uscite per partite di giro le ritenute fiscali sulle prestazioni.

Il Conto Consuntivo in termini di cassa evidenza – dalla somma algebrica tra totale entrate e totale uscite – un assorbimento di liquidità pari a 19,994 milioni di Euro in linea con quanto rappresentato nel rendiconto finanziario e dallo Stato Patrimoniale del Bilancio d'esercizio.

IL DIRIGENTE DEL SERVIZIO  
AMMINISTRAZIONE E FINANZA  
Filippo Manuelli



IL DIRETTORE GENERALE  
Maria I. Iorio



## **ALLEGATI AL BILANCIO D'ESERCIZIO**

*Stato patrimoniale*

*Conto economico gestionale*

*Conto economico confrontato con l'assestamento 2020*

*Conto economico riclassificato Decreto MEF del 27/03/2013*

*Conto economico riclassificato Decreto MEF del 27/03/2013  
confrontato con assestamento 2020*

*Quadro di raccordo del conto economico riclassificato  
Decreto MEF del 27/03/2013*

*Rendiconto finanziario*

*Piano degli indicatori e rapporto sui risultati*

*Conto consuntivo in termini di cassa (tassonomia)*

STATO PATRIMONIALE

**INPGI Gestione Previdenziale Separata  
Stato Patrimoniale**

| ATTIVO                                                      | Consuntivo<br>2020 |                    | Consuntivo<br>2019 |                    | differenze        |
|-------------------------------------------------------------|--------------------|--------------------|--------------------|--------------------|-------------------|
|                                                             | parziali           | totali             | parziali           | totali             |                   |
| <b>A CREDITI VERSO SOCI PER VERSAMENTI ANCORA DOVUTI</b>    |                    | 0                  |                    | 0                  | 0                 |
| <b>B IMMOBILIZZAZIONI</b>                                   |                    | <b>82.888.570</b>  |                    | <b>78.008.373</b>  | <b>4.880.197</b>  |
| <b>I - Immobilizzazioni immateriali</b>                     |                    | <b>0</b>           |                    | <b>0</b>           | <b>0</b>          |
| 1 costi d'impianto e di ampliamento                         |                    | 0                  |                    | 0                  | 0                 |
| 2 costi di sviluppo                                         |                    | 0                  |                    | 0                  | 0                 |
| 3 diritti di brev.inven. e diritti util.opere d'ingegno     |                    | 0                  |                    | 0                  | 0                 |
| 4 concessioni, licenze, marchi e diritti simili             |                    | 0                  |                    | 0                  | 0                 |
| 5 avviamento                                                |                    | 0                  |                    | 0                  | 0                 |
| 6 immobilizzazioni in corso e acconti                       |                    | 0                  |                    | 0                  | 0                 |
| 7 altre                                                     |                    | 0                  |                    | 0                  | 0                 |
| <b>II - Immobilizzazioni materiali</b>                      |                    | <b>0</b>           |                    | <b>0</b>           | <b>0</b>          |
| <b>I - terreni e fabbricati</b>                             |                    | <b>0</b>           |                    | <b>0</b>           | <b>0</b>          |
| 2 impianti e macchinario                                    |                    | 0                  |                    | 0                  | 0                 |
| 3 attrezzature industriali e commerciali                    |                    | 0                  |                    | 0                  | 0                 |
| 4 altri beni                                                | 0                  | 0                  | 0                  | 0                  | 0                 |
| - fondo ammortamento                                        | 0                  | 0                  | 0                  | 0                  | 0                 |
| 5 immobilizzazioni in corso e acconti                       |                    | 0                  |                    | 0                  | 0                 |
| <b>III - Immobilizzazioni finanziarie</b>                   |                    | <b>82.888.570</b>  |                    | <b>78.008.373</b>  | <b>4.880.197</b>  |
| <b>I partecipazioni in:</b>                                 |                    |                    |                    |                    |                   |
| a) imprese controllate                                      |                    | 0                  |                    | 0                  | 0                 |
| b) imprese collegate                                        |                    | 0                  |                    | 0                  | 0                 |
| c) imprese controllanti                                     |                    | 0                  |                    | 0                  | 0                 |
| d) imprese sottoposte al controllo delle controllanti       |                    | 0                  |                    | 0                  | 0                 |
| d bis) altre imprese                                        |                    | 0                  |                    | 0                  | 0                 |
| <b>2 crediti:</b>                                           |                    |                    |                    |                    |                   |
| a) verso imprese controllate                                |                    | 0                  |                    | 0                  | 0                 |
| b) verso imprese collegate                                  |                    | 0                  |                    | 0                  | 0                 |
| c) verso controllanti                                       |                    | 0                  |                    | 0                  | 0                 |
| d) verso imprese sottoposte al controllo delle controllanti |                    | 0                  |                    | 0                  | 0                 |
| d bis) verso altri:                                         |                    |                    |                    |                    |                   |
| per prestiti:                                               |                    |                    |                    |                    |                   |
| entro i 12 mesi                                             | 187.866            |                    | 48.314             |                    |                   |
| oltre i 12 mesi                                             | 334.330            | 522.197            | 111.207            | 159.521            | 362.676           |
| verso lo Stato                                              |                    |                    |                    |                    |                   |
| entro i 12 mesi                                             | 0                  | 0                  | 0                  | 0                  | 0                 |
| oltre i 12 mesi                                             | 0                  | 0                  | 0                  | 0                  | 0                 |
| tributari                                                   |                    |                    |                    |                    |                   |
| entro i 12 mesi                                             | 0                  | 0                  | 0                  | 0                  | 0                 |
| oltre i 12 mesi                                             | 0                  | 0                  | 0                  | 0                  | 0                 |
| altri                                                       |                    | 0                  |                    | 0                  | 0                 |
| 3 altri titoli                                              |                    | 82.366.373         |                    | 77.848.851         | 4.517.522         |
| 4 strumenti finanziari derivati attivi                      |                    | 0                  |                    | 0                  | 0                 |
| <b>C ATTIVO CIRCOLANTE</b>                                  |                    | <b>670.778.343</b> |                    | <b>643.008.816</b> | <b>27.769.528</b> |
| <b>I - Rimanenze</b>                                        |                    | <b>0</b>           |                    | <b>0</b>           | <b>0</b>          |
| 1 materie prime, sussidiarie e di consumo                   |                    | 0                  |                    | 0                  | 0                 |
| 2 prodotti in corso di lavorazione e semilavorati           |                    | 0                  |                    | 0                  | 0                 |
| 3 lavori in corso su ordinazione                            |                    | 0                  |                    | 0                  | 0                 |
| 4 prodotti finiti e merci                                   |                    | 0                  |                    | 0                  | 0                 |
| 5 acconti                                                   |                    | 0                  |                    | 0                  | 0                 |
| <b>II - Crediti</b>                                         |                    | <b>41.437.152</b>  |                    | <b>38.674.081</b>  | <b>2.763.071</b>  |
| <b>I verso Contribuenti</b>                                 |                    |                    |                    |                    |                   |
| a) Iscritti da lavoro libero professionale                  |                    |                    |                    |                    |                   |
| entro i 12 mesi                                             | 41.906.490         |                    | 39.083.818         |                    |                   |
| oltre i 12 mesi                                             | 0                  |                    | 0                  |                    |                   |
| - fondo svalutazione crediti                                | 7.795.671          | 34.110.819         | 7.106.863          | 31.976.956         | 2.133.863         |
| b) Aziende ediliziali per le collab.coord.cont.             |                    |                    |                    |                    |                   |
| entro i 12 mesi                                             | 11.053.788         |                    | 10.257.938         |                    |                   |
| oltre i 12 mesi                                             | 0                  |                    | 0                  |                    |                   |
| - fondo svalutazione crediti                                | 4.777.816          | 6.275.972          | 4.336.698          | 5.921.239          | 354.733           |
| 2 verso imprese controllate                                 |                    | 0                  |                    | 0                  | 0                 |
| 3 verso imprese collegate                                   |                    | 0                  |                    | 0                  | 0                 |
| 4 verso controllanti                                        |                    | 0                  |                    | 0                  | 0                 |
| 5 verso imprese sottoposte al controllo delle controllanti  |                    | 0                  |                    | 0                  | 0                 |
| 5 bis) crediti tributari                                    |                    |                    |                    |                    |                   |
| entro i 12 mesi                                             | 0                  | 0                  | 0                  | 0                  | 0                 |
| oltre i 12 mesi                                             | 0                  | 0                  | 0                  | 0                  | 0                 |
| 5 ter) imposte anticipate                                   |                    |                    |                    |                    |                   |
| entro i 12 mesi                                             | 0                  | 0                  | 0                  | 0                  | 0                 |
| oltre i 12 mesi                                             | 0                  | 0                  | 0                  | 0                  | 0                 |
| 5 quater) verso altri                                       |                    |                    |                    |                    |                   |

**INPGI Gestione Previdenziale Separata  
Stato Patrimoniale**

|                                                                  | Consuntivo<br>2020 |                    | Consuntivo<br>2019 |                    | differenze         |
|------------------------------------------------------------------|--------------------|--------------------|--------------------|--------------------|--------------------|
|                                                                  | parziali           | totali             | parziali           | totali             |                    |
| <b>a) per prestiti</b>                                           |                    |                    |                    |                    |                    |
| entro i 12 mesi                                                  | 151.664            |                    | 124.520            |                    |                    |
| oltre i 12 mesi                                                  | 0                  | 151.664            | 0                  | 124.520            | 27.144             |
| <b>b) verso banche</b>                                           |                    |                    |                    |                    |                    |
| entro i 12 mesi                                                  | 4.591              |                    | 3.935              |                    |                    |
| oltre i 12 mesi                                                  | 0                  | 4.591              | 0                  | 3.935              | 657                |
| <b>c) verso lo Stato</b>                                         |                    |                    |                    |                    |                    |
| entro i 12 mesi                                                  | 586.224            |                    | 352.623            |                    |                    |
| oltre i 12 mesi                                                  | 0                  | 586.224            | 0                  | 352.623            | 233.601            |
| <b>d) verso altri Enti previdenziali</b>                         |                    |                    |                    |                    |                    |
| entro i 12 mesi                                                  | 23.962             |                    | 17.299             |                    |                    |
| oltre i 12 mesi                                                  | 0                  | 23.962             | 0                  | 17.299             | 6.664              |
| <b>e) altri crediti</b>                                          |                    |                    |                    |                    |                    |
| entro i 12 mesi                                                  | 283.919            |                    | 277.510            |                    |                    |
| oltre i 12 mesi                                                  | 0                  | 283.919            | 0                  | 277.510            | 6.410              |
| <b>III - Attività finanziarie</b>                                |                    | <b>587.437.171</b> |                    | <b>542.437.171</b> | <b>45.000.000</b>  |
| 1 partecipazioni in imprese controllate                          |                    | 0                  |                    | 0                  | 0                  |
| 2 partecipazioni in imprese collegate                            |                    | 0                  |                    | 0                  | 0                  |
| 3 partecipazioni in imprese controllanti                         |                    | 0                  |                    | 0                  | 0                  |
| 3 bis) partecipazioni sottoposte al controllo delle controllanti |                    | 0                  |                    | 0                  | 0                  |
| 4 altre partecipazioni                                           |                    | 0                  |                    | 0                  | 0                  |
| 5 strumenti finanziari derivati attivi                           |                    | 0                  |                    | 0                  | 0                  |
| 6 altri titoli                                                   |                    | 587.437.171        |                    | 542.437.171        | 45.000.000         |
| <b>IV - Disponibilità liquide</b>                                |                    | <b>41.904.020</b>  |                    | <b>61.897.563</b>  | <b>-19.993.543</b> |
| 1 depositi bancari                                               |                    | 41.904.020         |                    | 61.897.563         | -19.993.543        |
| 2 assegni                                                        |                    | 0                  |                    | 0                  | 0                  |
| 3 denaro e valori in cassa                                       |                    | 0                  |                    | 0                  | 0                  |
| <b>D - RATEI E RISCOI</b>                                        |                    | <b>15.657</b>      |                    | <b>2.492</b>       | <b>13.165</b>      |
| Ratei attivi                                                     |                    | 0                  |                    | 0                  | 0                  |
| Riscotti attivi                                                  |                    | 15.657             |                    | 2.492              | 13.165             |
| <b>TOTALE ATTIVO</b>                                             |                    | <b>753.682.570</b> |                    | <b>721.019.680</b> | <b>32.662.890</b>  |

**INPGI Gestione Previdenziale Separata  
Stato Patrimoniale**

|                                                                         | Consuntivo<br>2020 |                    | Consuntivo<br>2019 |                    | differenze        |
|-------------------------------------------------------------------------|--------------------|--------------------|--------------------|--------------------|-------------------|
|                                                                         | parziali           | totali             | parziali           | totali             |                   |
| <b>PASSIVO</b>                                                          |                    |                    |                    |                    |                   |
| <b>A - PATRIMONIO NETTO</b>                                             |                    | <b>735.909.224</b> |                    | <b>709.791.335</b> | <b>0</b>          |
| I - Capitale                                                            |                    | 0                  |                    | 0                  | 0                 |
| II - Riserva da sovrapprezzo delle azioni                               |                    | 0                  |                    | 0                  | 0                 |
| III - Riserva di rivalutazione                                          |                    | 0                  |                    | 0                  | 0                 |
| IV - Fondo di Riserva                                                   |                    | 709.791.335        |                    | 632.911.296        | 76.880.039        |
| V - Riserve statutarie                                                  |                    | 0                  |                    | 0                  | 0                 |
| VI - Altre riserve distintamente indicate                               |                    | 0                  |                    | 0                  | 0                 |
| VII - Riserve per operazioni di copertura dei flussi finanziari attesi  |                    | 0                  |                    | 0                  | 0                 |
| VIII - Utili (perdite) portati a nuovo                                  |                    | 0                  |                    | 0                  | 0                 |
| IX - Avanzo/Disavanzo di gestione                                       |                    | 26.117.888         |                    | 76.880.039         | -50.762.151       |
| X - Riserva negativa per azioni proprie in portafoglio                  |                    | 0                  |                    | 0                  | 0                 |
| <b>B - FONDI PER RISCHI ED ONERI</b>                                    |                    | <b>89.134</b>      |                    | <b>77.844</b>      | <b>11.290</b>     |
| 1 per trattamento di quiescenza e obblighi simili                       |                    | 0                  |                    | 0                  | 0                 |
| 2 per imposte, anche differite                                          |                    | 0                  |                    | 0                  | 0                 |
| 3 strumenti finanziari derivati passivi                                 |                    | 0                  |                    | 0                  | 0                 |
| 4 altri                                                                 |                    | 89.134             |                    | 77.844             | 11.290            |
| <b>C - TRATTAMENTO DI FINE RAPPORTO DI LAVORO SUBORDINATO</b>           |                    | <b>0</b>           |                    | <b>0</b>           | <b>0</b>          |
| <b>D - DEBITI</b>                                                       |                    | <b>17.684.212</b>  |                    | <b>11.150.401</b>  | <b>6.533.712</b>  |
| 1 obbligazioni                                                          |                    | 0                  |                    | 0                  | 0                 |
| 2 obbligazioni convertibili                                             |                    | 0                  |                    | 0                  | 0                 |
| 3 debiti verso soci per finanziamenti                                   |                    | 0                  |                    | 0                  | 0                 |
| 4 debiti verso banche                                                   |                    |                    |                    |                    |                   |
| entro i 12 mesi                                                         | 30.740             |                    | 30.255             |                    |                   |
| oltre i 12 mesi                                                         | 0                  | 30.740             | 0                  | 30.255             | 484               |
| 5 debiti verso altri finanziatori                                       |                    | 0                  |                    | 0                  | 0                 |
| 6 acconti                                                               |                    |                    |                    |                    |                   |
| entro i 12 mesi                                                         | 0                  |                    | 0                  |                    |                   |
| oltre i 12 mesi                                                         | 0                  | 0                  | 0                  | 0                  | 0                 |
| 7 debiti verso fornitori                                                |                    |                    |                    |                    |                   |
| entro i 12 mesi                                                         | 30.900             |                    | 47.861             |                    |                   |
| oltre i 12 mesi                                                         | 0                  | 30.900             | 0                  | 47.861             | -16.960           |
| 8 debiti rappresentati da titoli di credito                             |                    | 0                  |                    | 0                  | 0                 |
| 9 debiti verso imprese controllate                                      |                    | 0                  |                    | 0                  | 0                 |
| 10 debiti verso imprese collegate                                       |                    | 0                  |                    | 0                  | 0                 |
| 11 debiti verso controllanti                                            |                    | 0                  |                    | 0                  | 0                 |
| 11 bis) debiti verso imprese sottoposte al controllo delle controllanti |                    | 0                  |                    | 0                  | 0                 |
| 12 debiti tributari                                                     |                    |                    |                    |                    |                   |
| entro i 12 mesi                                                         | 221.976            |                    | 239.140            |                    |                   |
| oltre i 12 mesi                                                         | 0                  | 221.976            | 0                  | 239.140            | =17.164           |
| 13 debiti verso istituti di previd. e sicur. sociale                    |                    |                    |                    |                    |                   |
| entro i 12 mesi                                                         | 0                  |                    | 0                  |                    |                   |
| oltre i 12 mesi                                                         | 0                  | 0                  | 0                  | 0                  | 0                 |
| 14 altri debiti                                                         |                    |                    |                    |                    |                   |
| a) fondo prestazioni assistenziali temporaneo                           |                    | 2.976.448          |                    | 2.335.221          | 641.227           |
| b) fondo assicurazione infortuni                                        |                    | 285.084            |                    | 30.666             | 254.418           |
| c) debiti verso iscritti                                                |                    |                    |                    |                    |                   |
| entro i 12 mesi                                                         | 32.293             |                    | 20.971             |                    |                   |
| oltre i 12 mesi                                                         | 0                  | 32.293             | 0                  | 20.971             | 11.322            |
| d) debiti verso aziende editoriali                                      |                    |                    |                    |                    |                   |
| entro i 12 mesi                                                         | 39.947             |                    | 0                  |                    |                   |
| oltre i 12 mesi                                                         | 0                  | 39.947             | 0                  | 0                  | 39.947            |
| e) debiti verso personale dipendente                                    |                    |                    |                    |                    |                   |
| entro i 12 mesi                                                         | 0                  |                    | 0                  |                    |                   |
| oltre i 12 mesi                                                         | 0                  | 0                  | 0                  | 0                  | 0                 |
| l) contributi da ripartire e accelerare                                 |                    |                    |                    |                    |                   |
| entro i 12 mesi                                                         | 4.098.392          |                    | 3.691.823          |                    |                   |
| oltre i 12 mesi                                                         | 0                  | 4.098.392          | 0                  | 3.691.823          | 406.569           |
| g) altri                                                                |                    |                    |                    |                    |                   |
| entro i 12 mesi                                                         | 9.968.432          |                    | 4.754.563          |                    |                   |
| oltre i 12 mesi                                                         | 0                  | 9.968.432          | 0                  | 4.754.563          | 5.213.869         |
| <b>E - RATEI E RISCOINTI</b>                                            |                    | <b>0</b>           |                    | <b>0</b>           | <b>0</b>          |
| Ratei passivi                                                           |                    | 0                  |                    | 0                  | 0                 |
| Risconti Passivi                                                        |                    | 0                  |                    | 0                  | 0                 |
| <b>TOTALE PASSIVO</b>                                                   |                    | <b>753.682.570</b> |                    | <b>721.019.480</b> | <b>32.662.890</b> |

CONTO ECONOMICO GESTIONALE



# INPGI Gestione Previdenziale Separata Conto Economico

|                                                              | Consuntivo<br>2020 | Consuntivo<br>2019 | Scostamento<br>consuntivo<br>2020/2019 |
|--------------------------------------------------------------|--------------------|--------------------|----------------------------------------|
| <b>GESTIONE PREVIDENZIALE</b>                                |                    |                    |                                        |
| <b>RICAVI</b>                                                |                    |                    |                                        |
| <b>1 CONTRIBUTI OBBLIGATORI</b>                              |                    |                    |                                        |
| <b>DA LAVORO LIBERO/PROFESSIONALE</b>                        |                    |                    |                                        |
| <b>Contributi dell'anno:</b>                                 |                    |                    |                                        |
| Contributo Soggettivo                                        | 19.848.003         | 19.728.572         | 119.432                                |
| Contributo Integrativo                                       | 6.278.790          | 5.433.844          | 844.946                                |
| Contributo Maternità                                         | 564.574            | 660.091            | -95.517                                |
| Contributo Aggiuntivo                                        | 1.632.387          | 1.626.699          | 5.688                                  |
| <b>Totale</b>                                                | <b>28.323.754</b>  | <b>27.449.206</b>  | <b>874.548</b>                         |
| <b>Contributi anni precedenti:</b>                           |                    |                    |                                        |
| Contributo Soggettivo                                        | 518.232            | 2.115.687          | -1.597.455                             |
| Contributo Integrativo                                       | 160.086            | 637.171            | -477.085                               |
| Contributo Maternità                                         | 2.781              | 0                  | 2.781                                  |
| Contributo Aggiuntivo                                        | 43.128             | 62.557             | -19.429                                |
| <b>Totale</b>                                                | <b>724.227</b>     | <b>2.815.415</b>   | <b>-2.091.187</b>                      |
| <b>Totale contribuzione libero/professionale</b>             | <b>29.047.982</b>  | <b>30.264.621</b>  | <b>-1.216.639</b>                      |
| <b>DA COLLABORAZIONI COORDINATE E CONTINUATIVE</b>           |                    |                    |                                        |
| <b>Contributi dell'anno:</b>                                 |                    |                    |                                        |
| Contributi IVS                                               | 14.583.084         | 16.088.939         | -1.505.856                             |
| Contributi per prestazioni assistenziali temporanee          | 856.368            | 439.535            | 416.833                                |
| Contributi assicurazione infortuni                           | 251.394            | 30.666             | 220.728                                |
| <b>Totale</b>                                                | <b>15.690.846</b>  | <b>16.559.140</b>  | <b>-868.295</b>                        |
| <b>Contributi anni precedenti:</b>                           |                    |                    |                                        |
| Contributi IVS                                               | 522.939            | 987.920            | -464.981                               |
| Contributi per prestazioni assistenziali temporanee          | 16.078             | 19.451             | -3.373                                 |
| Contributi assicurazione infortuni                           | 3.024              | 0                  | 3.024                                  |
| <b>Totale</b>                                                | <b>542.041</b>     | <b>1.007.371</b>   | <b>-465.330</b>                        |
| <b>Totale contribuzione collaboraz.coord. e continuative</b> | <b>16.232.887</b>  | <b>17.566.511</b>  | <b>-1.333.625</b>                      |
| <b>TOTALE CONTRIBUTI OBBLIGATORI</b>                         | <b>45.280.869</b>  | <b>47.831.132</b>  | <b>-2.550.264</b>                      |
| <b>2 CONTRIBUTI NON OBBLIGATORI</b>                          |                    |                    |                                        |
| <b>DA COLLABORAZIONI COORDINATE E CONTINUATIVE</b>           |                    |                    |                                        |
| Contributi prosecuzione volontaria                           | 0                  | 0                  | 0                                      |
| Riscatto periodi contributivi                                | 641.173            | 517.553            | 123.620                                |
| Ricongiungimento periodi assicurativi                        | 2.074.723          | 2.215.347          | -140.624                               |
| <b>TOTALE CONTRIBUTI NON OBBLIGATORI</b>                     | <b>2.715.896</b>   | <b>2.732.899</b>   | <b>-17.003</b>                         |
| <b>3 SANZIONI ED INTERESSI</b>                               |                    |                    |                                        |
| <b>DA LAVORO LIBERO/PROFESSIONALE</b>                        |                    |                    |                                        |
| Sanzioni civili ed interessi                                 | 1.022.551          | 2.005.172          | -982.621                               |
| <b>Totale</b>                                                | <b>1.022.551</b>   | <b>2.005.172</b>   | <b>-982.621</b>                        |
| <b>DA COLLABORAZIONI COORDINATE E CONTINUATIVE</b>           |                    |                    |                                        |
| Sanzioni civili ed interessi                                 | 336.950            | 571.173            | -234.223                               |
| <b>Totale</b>                                                | <b>336.950</b>     | <b>571.173</b>     | <b>-234.223</b>                        |
| <b>TOTALE SANZIONI ED INTERESSI</b>                          | <b>1.359.500</b>   | <b>2.576.345</b>   | <b>-1.216.845</b>                      |

## INPGI Gestione Previdenziale Separata Conto Economico

|                                                                      | Consuntivo<br>2020 | Consuntivo<br>2019 | Scostamento<br>consuntivo<br>2020/2019 |
|----------------------------------------------------------------------|--------------------|--------------------|----------------------------------------|
| <b>4 ALTRI RICAVI</b>                                                |                    |                    |                                        |
| Contribuiti dallo Stato per oneri di maternità fiscalizz. anticipati | 335.044            | 303.306            | 31.737                                 |
| Altri ricavi e recuperi                                              | 0                  | 0                  | 0                                      |
| <b>TOTALE ALTRI RICAVI</b>                                           | <b>335.044</b>     | <b>303.306</b>     | <b>31.737</b>                          |
| <b>5 UTILIZZO FONDI</b>                                              |                    |                    |                                        |
| <b>DA COLLABORAZIONI COORDINATE E CONTINUATIVE</b>                   |                    |                    |                                        |
| Copertura fondi prestazioni previd.ed assist.temporanee              | 0                  | 0                  | 0                                      |
| <b>TOTALE UTILIZZO FONDI</b>                                         | <b>0</b>           | <b>0</b>           | <b>0</b>                               |
| <b>TOTALE RICAVI GESTIONE PREVIDENZIALE</b>                          | <b>49.691.308</b>  | <b>53.443.683</b>  | <b>-3.752.374</b>                      |
| <b>COSTI</b>                                                         |                    |                    |                                        |
| <b>1 PRESTAZIONI OBBLIGATORIE</b>                                    |                    |                    |                                        |
| <b>PENSIONI</b>                                                      |                    |                    |                                        |
| Pensioni IVS                                                         | 3.434.996          | 3.011.105          | 423.890                                |
| Liquidazione in capitale                                             | 2.606.747          | 2.345.667          | 261.080                                |
| <b>Totale Pensioni</b>                                               | <b>6.041.742</b>   | <b>5.356.772</b>   | <b>684.971</b>                         |
| <b>PRESTAZIONI ASSISTENZIALI TEMPORANEE</b>                          |                    |                    |                                        |
| <b>PER IL LAVORO LIBERO/PROFESSIONALE</b>                            |                    |                    |                                        |
| Indennità di maternità                                               | 607.344            | 544.334            | 63.010                                 |
| <b>Totale</b>                                                        | <b>607.344</b>     | <b>544.334</b>     | <b>63.010</b>                          |
| <b>PER LE COLLABORAZIONI COORDINATE E CONTINUATIVE</b>               |                    |                    |                                        |
| Trattamenti di disoccupazione                                        | 97.186             | 0                  | 97.186                                 |
| Gestione infortuni                                                   | 0                  | 0                  | 0                                      |
| Indennità di maternità e paternità                                   | 86.742             | 78.469             | 8.273                                  |
| Assegni nucleo familiare                                             | 33.172             | 59.542             | -26.369                                |
| Indennità di malattia e degenza ospedallera                          | 11.133             | 5.435              | 5.698                                  |
| <b>Totale</b>                                                        | <b>228.233</b>     | <b>143.446</b>     | <b>84.787</b>                          |
| <b>Totale Prestazioni Assistenziali Temporanee</b>                   | <b>835.577</b>     | <b>687.780</b>     | <b>147.797</b>                         |
| <b>TOTALE PRESTAZIONI OBBLIGATORIE</b>                               | <b>6.877.320</b>   | <b>6.044.552</b>   | <b>832.768</b>                         |
| <b>2 ACCANTONAMENTI AI FONDI PRESTAZIONI ASSISTENZIALI</b>           |                    |                    |                                        |
| <b>PER LE COLLABORAZ. COORDINATE E CONTINUATIVE</b>                  |                    |                    |                                        |
| Accantonamento ai fondi prestaz. assist. temporanee                  | 895.645            | 346.207            | 549.438                                |
| <b>Totale</b>                                                        | <b>895.645</b>     | <b>346.207</b>     | <b>549.438</b>                         |
| <b>TOTALE ACCANT. FONDI PREST. ASSISTENZIALI</b>                     | <b>895.645</b>     | <b>346.207</b>     | <b>549.438</b>                         |
| <b>3 ALTRI COSTI</b>                                                 |                    |                    |                                        |
| Trasferimento contributi                                             | 11.962             | 346.848            | -334.886                               |
| Oneri di maternità fiscalizzati anticipati a carico dello Stato      | 335.044            | 303.306            | 31.737                                 |
| Altri costi gestione previdenziale                                   | 1.954.990          | 667.233            | 1.287.758                              |
| <b>TOTALE ALTRI COSTI</b>                                            | <b>2.301.996</b>   | <b>1.317.387</b>   | <b>984.609</b>                         |
| <b>TOTALE COSTI GESTIONE PREVIDENZIALE</b>                           | <b>10.074.961</b>  | <b>7.708.145</b>   | <b>2.366.815</b>                       |
| <b>RISULTATO GESTIONE PREVIDENZIALE (A)</b>                          | <b>39.616.347</b>  | <b>45.735.537</b>  | <b>-6.119.190</b>                      |

# INPGI Gestione Previdenziale Separata

## Conto Economico

|                                                     | Consuntivo<br>2020 | Consuntivo<br>2019 | Scostamento<br>consuntivo<br>2020/2019 |
|-----------------------------------------------------|--------------------|--------------------|----------------------------------------|
| <b>GESTIONE PATRIMONIALE</b>                        |                    |                    |                                        |
| <b>PROVENTI</b>                                     |                    |                    |                                        |
| <b>1 PROVENTI SU FINANZIAMENTI DI PRESTITI</b>      |                    |                    |                                        |
| Interessi attivi su prestiti                        | 9.955              | 9.179              | 775                                    |
| Interessi di mora e rateizzo                        | 382                | 1.163              | -781                                   |
| Recupero spese gestione prestiti                    | 0                  | 0                  | 0                                      |
| Altri proventi                                      | 0                  | 0                  | 0                                      |
| <b>TOTALE PROVENTI SU FINANZIAMENTI DI PRESTITI</b> | <b>10.337</b>      | <b>10.342</b>      | <b>-6</b>                              |
| <b>2 PROVENTI FINANZIARI</b>                        |                    |                    |                                        |
| <b>Proventi gestione Mobiliare</b>                  |                    |                    |                                        |
| Utili da negoziazioni e proventi da cambi           | 1.623.015          | 43.007.976         | -41.384.961                            |
| Altri proventi                                      | 0                  | 442.967            | -442.967                               |
| <b>Totale proventi gestione Mobiliare</b>           | <b>1.623.015</b>   | <b>43.450.943</b>  | <b>-41.827.928</b>                     |
| <b>Altri proventi Finanziari</b>                    |                    |                    |                                        |
| Interessi attivi su depositi e conti correnti       | 4.591              | 4.543              | 49                                     |
| <b>Totale altri proventi Finanziari</b>             | <b>4.591</b>       | <b>4.543</b>       | <b>49</b>                              |
| <b>TOTALE PROVENTI FINANZIARI</b>                   | <b>1.627.606</b>   | <b>43.455.485</b>  | <b>-41.827.879</b>                     |
| <b>TOTALE PROVENTI GESTIONE PATRIMONIALE</b>        | <b>1.637.943</b>   | <b>43.465.828</b>  | <b>-41.827.885</b>                     |
| <b>ONERI</b>                                        |                    |                    |                                        |
| <b>1 ONERI SU FINANZIAMENTI DI PRESTITI</b>         |                    |                    |                                        |
| Oneri sulla concessione di prestiti                 | 10.000             | 0                  | 10.000                                 |
| Altri oneri                                         | 0                  | 0                  | 0                                      |
| <b>TOTALE ONERI SU FINANZIAMENTI DI PRESTITI</b>    | <b>10.000</b>      | <b>0</b>           | <b>10.000</b>                          |
| <b>2 ONERI FINANZIARI</b>                           |                    |                    |                                        |
| <b>Oneri gestione Mobiliare</b>                     |                    |                    |                                        |
| Perdite da negoziazioni ed oneri da cambi           | 33.445             | 1.974.373          | -1.940.928                             |
| Spese e commissioni                                 | 117.777            | 190.370            | -72.593                                |
| Oneri tributari della gestione mobiliare            | 160.509            | 2.359.405          | -2.198.895                             |
| Altri oneri                                         | 0                  | 0                  | 0                                      |
| <b>TOTALE ONERI FINANZIARI GESTIONE MOBILIARE</b>   | <b>311.731</b>     | <b>4.524.147</b>   | <b>-4.212.416</b>                      |
| <b>TOTALE ONERI GESTIONE PATRIMONIALE</b>           | <b>321.731</b>     | <b>4.524.147</b>   | <b>-4.202.416</b>                      |
| <b>RISULTATO GESTIONE PATRIMONIALE (B)</b>          | <b>1.316.212</b>   | <b>38.941.681</b>  | <b>-37.625.469</b>                     |

## INPGI Gestione Previdenziale Separata Conto Economico

|                                                                   | Consuntivo<br>2020 | Consuntivo<br>2019 | Scostamento<br>consuntivo<br>2020/2019 |
|-------------------------------------------------------------------|--------------------|--------------------|----------------------------------------|
| <b>COSTI DI STRUTTURA</b>                                         |                    |                    |                                        |
| <b>1 ORGANI DELL'ENTE</b>                                         |                    |                    |                                        |
| Compensi ed indennità di carica agli Organi Collegiali            | 129.324            | 129.033            | <b>291</b>                             |
| Compensi ed indennità al Collegio dei Sindaci                     | 39.900             | 22.548             | <b>17.352</b>                          |
| Rimborsi spese Organi Collegiali e Collegio Sindacale             | 8.269              | 28.495             | <b>-20.225</b>                         |
| Spese di funzionamento commissioni                                | 85                 | 0                  | <b>85</b>                              |
| Elezioni organi statutari                                         | 284.068            | 0                  | <b>284.068</b>                         |
| Oneri previdenziali ed assistenziali                              | 28.486             | 19.546             | <b>8.941</b>                           |
| <b>TOTALE COSTI ORGANI DELL'ENTE</b>                              | <b>490.133</b>     | <b>199.622</b>     | <b>290.511</b>                         |
| <b>2 BENI E SERVIZI</b>                                           |                    |                    |                                        |
| Cancelleria e materiale di consumo                                | 0                  | 0                  | <b>0</b>                               |
| Manutenzione e assist. attrezz.lecniche e informatiche            | 5.214              | 31                 | <b>5.184</b>                           |
| Manutenzione e riparazione locali ed Impianti                     | 0                  | 0                  | <b>0</b>                               |
| Premi di assicurazione                                            | 4.130              | 5.110              | <b>-980</b>                            |
| Godimento di beni di terzi                                        | 0                  | 0                  | <b>0</b>                               |
| Spese postali e telematiche                                       | 83.576             | 97.890             | <b>-14.314</b>                         |
| Spese per consulenza legali, fiscali, previdenziali ed attuariali | 34.953             | 13.066             | <b>21.887</b>                          |
| Spese per consulenze tecniche                                     | 0                  | 0                  | <b>0</b>                               |
| Spese per altre consulenze                                        | 51.533             | 51.533             | <b>0</b>                               |
| Revisione e certificazione bilancio                               | 22.267             | 22.217             | <b>50</b>                              |
| Spese notariali                                                   | 0                  | 0                  | <b>0</b>                               |
| Altre spese per l'acquisizione di beni e servizi                  | 9.995              | 1.782              | <b>8.213</b>                           |
| <b>TOTALE COSTI BENI E SERVIZI</b>                                | <b>211.668</b>     | <b>191.628</b>     | <b>20.040</b>                          |
| <b>3 RIADDEBITO COSTI INDIRETTI DA INPGI</b>                      |                    |                    |                                        |
| Riaddebito costi da INPGI                                         | 9.680.269          | 4.381.077          | <b>5.299.192</b>                       |
| <b>TOTALE RIADDEBITO COSTI</b>                                    | <b>9.680.269</b>   | <b>4.381.077</b>   | <b>5.299.192</b>                       |
| <b>4 ONERI FINANZIARI</b>                                         |                    |                    |                                        |
| Spese per commissioni ed interessi bancari e postali              | 1.400              | 1.734              | <b>-334</b>                            |
| Altri costi                                                       | 31.654             | 17.871             | <b>13.783</b>                          |
| <b>TOTALE ONERI FINANZIARI</b>                                    | <b>33.054</b>      | <b>19.605</b>      | <b>13.449</b>                          |
| <b>5 AMMORTAMENTI</b>                                             |                    |                    |                                        |
| Ammortamento immobilizzazioni immateriali                         | 0                  | 0                  | <b>0</b>                               |
| Ammortamento immobilizzazioni materiali                           | 0                  | 0                  | <b>0</b>                               |
| <b>TOTALE AMMORTAMENTI</b>                                        | <b>0</b>           | <b>0</b>           | <b>0</b>                               |
| <b>6 ALTRI COSTI</b>                                              |                    |                    |                                        |
| Spese legali                                                      | 18.300             | 16.473             | <b>1.827</b>                           |
| Altre spese                                                       | 0                  | 0                  | <b>0</b>                               |
| <b>TOTALE ALTRI COSTI</b>                                         | <b>18.300</b>      | <b>16.473</b>      | <b>1.827</b>                           |
| <b>TOTALE COSTI DI STRUTTURA (C)</b>                              | <b>10.433.423</b>  | <b>4.808.404</b>   | <b>5.625.019</b>                       |

## INPGI Gestione Previdenziale Separata Conto Economico

|                                                                               | Consuntivo<br>2020 | Consuntivo<br>2019 | Scostamento<br>consuntivo<br>2020/2019 |
|-------------------------------------------------------------------------------|--------------------|--------------------|----------------------------------------|
| <b>ALTRI PROVENTI ED ONERI</b>                                                |                    |                    |                                        |
| <b>1 PROVENTI</b>                                                             |                    |                    |                                        |
| Recupero spese legali                                                         | 1.332              | 11.694             | -10.362                                |
| Altri proventi                                                                | 556                | 215                | 341                                    |
| <b>TOTALE PROVENTI</b>                                                        | <b>1.888</b>       | <b>11.909</b>      | <b>-10.021</b>                         |
| <b>2 ONERI</b>                                                                |                    |                    |                                        |
| Imposte, tasse e liabilit  vari                                               | 657                | 249                | 408                                    |
| Altri oneri                                                                   | 772                | 135.945            | -135.173                               |
| <b>TOTALE ONERI</b>                                                           | <b>1.429</b>       | <b>136.194</b>     | <b>-134.764</b>                        |
| <b>DIFFERENZA TRA ALTRI PROVENTI ED ONERI (D)</b>                             | <b>459</b>         | <b>-124.284</b>    | <b>124.743</b>                         |
| <b>SVALUTAZIONI E RETTIFICHE DI VALORE DI ATTIVITA' E PASSIV. FINANZIARIE</b> |                    |                    |                                        |
| <b>1 RIVALUTAZIONI</b>                                                        |                    |                    |                                        |
| Rivalutazione titoli e strumenti derivati                                     | 0                  | 0                  | 0                                      |
| <b>TOTALE RIVALUTAZIONI</b>                                                   | <b>0</b>           | <b>0</b>           | <b>0</b>                               |
| <b>2 SVALUTAZIONI</b>                                                         |                    |                    |                                        |
| Svalutazione crediti                                                          | 1.304.336          | 1.158.716          | 145.619                                |
| Svalutazione titoli e strumenti derivati                                      | 3.077.371          | 1.705.774          | 1.371.597                              |
| <b>TOTALE SVALUTAZIONI</b>                                                    | <b>4.381.707</b>   | <b>2.864.490</b>   | <b>1.517.216</b>                       |
| <b>SALDO SVALUTAZIONI E RETTIFICHE DI VALORE ATTIV. FINANZ. (E)</b>           | <b>-4.381.707</b>  | <b>-2.864.490</b>  | <b>-1.517.216</b>                      |
| <b>AVANZO (DISAVANZO) DI GESTIONE (A+B-C+D+E)</b>                             | <b>26.117.888</b>  | <b>76.880.039</b>  | <b>-50.762.151</b>                     |

CONTO ECONOMICO  
CONFRONTATO CON ASSESTAMENTO 2020

# INPGI Gestione Previdenziale Separata Conto Economico

|                                                              | Consuntivo<br>2020 | Assestamento<br>2020 | Scostamento<br>cons/assest<br>2020 |
|--------------------------------------------------------------|--------------------|----------------------|------------------------------------|
| <b>GESTIONE PREVIDENZIALE</b>                                |                    |                      |                                    |
| <b>RICAVI</b>                                                |                    |                      |                                    |
| <b>1 CONTRIBUTI OBBLIGATORI</b>                              |                    |                      |                                    |
| <b>DA LAVORO LIBERO/PROFESSIONALE</b>                        |                    |                      |                                    |
| <b>Contributi dell'anno:</b>                                 |                    |                      |                                    |
| Contributo Soggettivo                                        | 19.848.003         | 21.100.000           | -1.251.997                         |
| Contributo Integrativo                                       | 6.278.790          | 8.000.000            | 1.721.210                          |
| Contributo Maternità                                         | 564.574            | 600.000              | -35.426                            |
| Contributo Aggiuntivo                                        | 1.632.387          | 2.000.000            | -367.613                           |
| <b>Totale</b>                                                | <b>28.323.754</b>  | <b>31.700.000</b>    | <b>-3.376.246</b>                  |
| <b>Contributi anni precedenti:</b>                           |                    |                      |                                    |
| Contributo Soggettivo                                        | 518.232            | 1.600.000            | -1.081.768                         |
| Contributo Integrativo                                       | 160.086            | 370.000              | -209.914                           |
| Contributo Maternità                                         | 2.781              | 30.000               | -27.219                            |
| Contributo Aggiuntivo                                        | 43.128             | 70.000               | -26.872                            |
| <b>Totale</b>                                                | <b>724.227</b>     | <b>2.070.000</b>     | <b>-1.345.773</b>                  |
| <b>Totale contribuzione libero/professionale</b>             | <b>29.047.982</b>  | <b>33.770.000</b>    | <b>-4.722.018</b>                  |
| <b>DA COLLABORAZIONI COORDINATE E CONTINUATIVE</b>           |                    |                      |                                    |
| <b>Contributi dell'anno:</b>                                 |                    |                      |                                    |
| Contributi IVS                                               | 14.583.084         | 15.000.000           | -416.916                           |
| Contributi per prestazioni assistenziali temporanee          | 856.368            | 900.000              | -43.632                            |
| Contributi assicurazione infortuni                           | 251.394            | 200.000              | 51.394                             |
| <b>Totale</b>                                                | <b>15.690.846</b>  | <b>16.100.000</b>    | <b>-409.154</b>                    |
| <b>Contributi anni precedenti:</b>                           |                    |                      |                                    |
| Contributi IVS                                               | 522.939            | 900.000              | -377.061                           |
| Contributi per prestazioni assistenziali temporanee          | 16.078             | 30.000               | -13.922                            |
| Contributi assicurazione infortuni                           | 3.024              | 5.000                | -1.976                             |
| <b>Totale</b>                                                | <b>542.041</b>     | <b>935.000</b>       | <b>-392.959</b>                    |
| <b>Totale contribuzione collaboraz.coord. e continuative</b> | <b>16.232.887</b>  | <b>17.035.000</b>    | <b>-802.113</b>                    |
| <b>TOTALE CONTRIBUTI OBBLIGATORI</b>                         | <b>45.280.869</b>  | <b>50.805.000</b>    | <b>-5.524.131</b>                  |
| <b>2 CONTRIBUTI NON OBBLIGATORI</b>                          |                    |                      |                                    |
| <b>DA COLLABORAZIONI COORDINATE E CONTINUATIVE</b>           |                    |                      |                                    |
| Contributi prosecuzione volontaria                           | 0                  | 10.000               | -10.000                            |
| Riscatto periodi contributivi                                | 641.173            | 400.000              | 241.173                            |
| Ricongiungimento periodi assicurativi                        | 2.074.723          | 2.000.000            | 74.723                             |
| <b>TOTALE CONTRIBUTI NON OBBLIGATORI</b>                     | <b>2.715.896</b>   | <b>2.410.000</b>     | <b>305.896</b>                     |
| <b>3 SANZIONI ED INTERESSI</b>                               |                    |                      |                                    |
| <b>DA LAVORO LIBERO/PROFESSIONALE</b>                        |                    |                      |                                    |
| Sanzioni civili ed interessi                                 | 1.022.551          | 1.070.000            | -47.449                            |
| <b>Totale</b>                                                | <b>1.022.551</b>   | <b>1.070.000</b>     | <b>-47.449</b>                     |
| <b>DA COLLABORAZIONI COORDINATE E CONTINUATIVE</b>           |                    |                      |                                    |
| Sanzioni civili ed interessi                                 | 336.950            | 340.000              | -3.050                             |
| <b>Totale</b>                                                | <b>336.950</b>     | <b>340.000</b>       | <b>-3.050</b>                      |
| <b>TOTALE SANZIONI ED INTERESSI</b>                          | <b>1.359.500</b>   | <b>1.410.000</b>     | <b>-50.500</b>                     |

## INPGI Gestione Previdenziale Separata Conto Economico

|                                                                    | Consuntivo<br>2020 | Assestamento<br>2020 | Scostamento<br>cons/assest<br>2020 |
|--------------------------------------------------------------------|--------------------|----------------------|------------------------------------|
| <b>4 ALTRI RICAVI</b>                                              |                    |                      |                                    |
| Contributi dallo Stato per oneri di maternità fiscalizz.anticipati | 335.044            | 335.000              | 44                                 |
| Altri ricavi e recuperi                                            | 0                  | 0                    | 0                                  |
| <b>TOTALE ALTRI RICAVI</b>                                         | <b>335.044</b>     | <b>335.000</b>       | <b>44</b>                          |
| <b>5 UTILIZZO FONDI</b>                                            |                    |                      |                                    |
| <b>DA COLLABORAZIONI COORDINATE E CONTINUATIVE</b>                 |                    |                      |                                    |
| Copertura fondi prestazioni previd.ed assist.temporanee            | 0                  | 5.000                | -5.000                             |
| <b>TOTALE UTILIZZO FONDI</b>                                       | <b>0</b>           | <b>5.000</b>         | <b>-5.000</b>                      |
| <b>TOTALE RICAVI GESTIONE PREVIDENZIALE</b>                        | <b>49.691.308</b>  | <b>54.965.000</b>    | <b>-5.273.692</b>                  |
| <b>COSTI</b>                                                       |                    |                      |                                    |
| <b>1 PRESTAZIONI OBBLIGATORIE</b>                                  |                    |                      |                                    |
| <b>PENSIONI</b>                                                    |                    |                      |                                    |
| Pensioni IVS                                                       | 3.434.996          | 3.370.000            | 64.996                             |
| Liquidazione in capitale                                           | 2.606.747          | 2.400.000            | 206.747                            |
| <b>Totale Pensioni</b>                                             | <b>6.041.742</b>   | <b>5.770.000</b>     | <b>271.742</b>                     |
| <b>PRESTAZIONI ASSISTENZIALI TEMPORANEE</b>                        |                    |                      |                                    |
| <b>PER IL LAVORO LIBERO/PROFESSIONALE</b>                          |                    |                      |                                    |
| Indennità di maternità                                             | 607.344            | 580.000              | 27.344                             |
| <b>Totale</b>                                                      | <b>607.344</b>     | <b>580.000</b>       | <b>27.344</b>                      |
| <b>PER LE COLLABORAZIONI COORDINATE E CONTINUATIVE</b>             |                    |                      |                                    |
| Trattamenti di disoccupazione                                      | 97.186             | 380.000              | -282.814                           |
| Gestione infortuni                                                 | 0                  | 104.000              | -104.000                           |
| Indennità di maternità e paternità                                 | 86.742             | 105.000              | -18.258                            |
| Assegni nucleo familiare                                           | 33.172             | 38.000               | -4.828                             |
| Indennità di malattia e degenza ospedaliera                        | 11.133             | 12.000               | -867                               |
| <b>Totale</b>                                                      | <b>228.233</b>     | <b>639.000</b>       | <b>-410.767</b>                    |
| <b>Totale Prestazioni Assistenziali Temporanee</b>                 | <b>835.577</b>     | <b>1.219.000</b>     | <b>-383.423</b>                    |
| <b>TOTALE PRESTAZIONI OBBLIGATORIE</b>                             | <b>6.877.320</b>   | <b>6.989.000</b>     | <b>-111.680</b>                    |
| <b>2 ACCANTONAMENTI AI FONDI PRESTAZIONI ASSISTENZIALI</b>         |                    |                      |                                    |
| <b>PER LE COLLABORAZ.COORDINATE E CONTINUATIVE</b>                 |                    |                      |                                    |
| Accantonamento ai fondi prestaz.assist.temporanee                  | 895.645            | 101.000              | 794.645                            |
| <b>Totale</b>                                                      | <b>895.645</b>     | <b>101.000</b>       | <b>794.645</b>                     |
| <b>TOTALE ACCANT. FONDI PREST.ASSISTENZIALI</b>                    | <b>895.645</b>     | <b>101.000</b>       | <b>794.645</b>                     |
| <b>3 ALTRI COSTI</b>                                               |                    |                      |                                    |
| Trasferimento contributi                                           | 11.962             | 450.000              | -438.038                           |
| Oneri di maternità fiscalizzati anticipati a carico dello Stato    | 335.044            | 335.000              | 44                                 |
| Altri costi gestione previdenziale                                 | 1.954.990          | 2.054.000            | -99.010                            |
| <b>TOTALE ALTRI COSTI</b>                                          | <b>2.301.996</b>   | <b>2.839.000</b>     | <b>-537.004</b>                    |
| <b>TOTALE COSTI GESTIONE PREVIDENZIALE</b>                         | <b>10.074.961</b>  | <b>9.929.000</b>     | <b>145.961</b>                     |
| <b>RISULTATO GESTIONE PREVIDENZIALE (A)</b>                        | <b>39.616.347</b>  | <b>45.036.000</b>    | <b>-5.419.653</b>                  |



## INPGI Gestione Previdenziale Separata Conto Economico

|                                                     | Consuntivo<br>2020 | Assestamento<br>2020 | Scostamento<br>cons/assest<br>2020 |
|-----------------------------------------------------|--------------------|----------------------|------------------------------------|
| <b>GESTIONE PATRIMONIALE</b>                        |                    |                      |                                    |
| <b>PROVENTI</b>                                     |                    |                      |                                    |
| <b>1 PROVENTI SU FINANZIAMENTI DI PRESTITI</b>      |                    |                      |                                    |
| Interessi attivi su prestiti                        | 9.955              | 9.000                | 955                                |
| Interessi di mora e rateizzo                        | 382                | 1.500                | -1.118                             |
| Recupero spese gestione prestiti                    | 0                  | 0                    | 0                                  |
| Altri proventi                                      | 0                  | 0                    | 0                                  |
| <b>TOTALE PROVENTI SU FINANZIAMENTI DI PRESTITI</b> | <b>10.337</b>      | <b>10.500</b>        | <b>-163</b>                        |
| <b>2 PROVENTI FINANZIARI</b>                        |                    |                      |                                    |
| <b>Proventi gestione Mobiliare</b>                  |                    |                      |                                    |
| Utili da negoziazioni e proventi da cambi           | 1.623.015          | 1.360.000            | 263.015                            |
| Altri proventi                                      | 0                  | 0                    | 0                                  |
| <b>Totale proventi gestione Mobiliare</b>           | <b>1.623.015</b>   | <b>1.360.000</b>     | <b>263.015</b>                     |
| <b>Altri proventi Finanziari</b>                    |                    |                      |                                    |
| Interessi attivi su depositi e conti correnti       | 4.591              | 5.000                | -409                               |
| <b>Totale altri proventi Finanziari</b>             | <b>4.591</b>       | <b>5.000</b>         | <b>-409</b>                        |
| <b>TOTALE PROVENTI FINANZIARI</b>                   | <b>1.627.606</b>   | <b>1.365.000</b>     | <b>262.606</b>                     |
| <b>TOTALE PROVENTI GESTIONE PATRIMONIALE</b>        | <b>1.637.943</b>   | <b>1.375.500</b>     | <b>262.443</b>                     |
| <b>ONERI</b>                                        |                    |                      |                                    |
| <b>1 ONERI SU FINANZIAMENTI DI PRESTITI</b>         |                    |                      |                                    |
| Oneri sulla concessione di prestiti                 | 10.000             | 10.000               | 0                                  |
| Altri oneri                                         | 0                  | 0                    | 0                                  |
| <b>TOTALE ONERI SU FINANZIAMENTI DI PRESTITI</b>    | <b>10.000</b>      | <b>10.000</b>        | <b>0</b>                           |
| <b>2 ONERI FINANZIARI</b>                           |                    |                      |                                    |
| <b>Oneri gestione Mobiliare</b>                     |                    |                      |                                    |
| Perdite da negoziazioni ed oneri da cambi           | 33.445             | 0                    | 33.445                             |
| Spese e commissioni                                 | 117.777            | 120.000              | -2.223                             |
| Oneri tributari della gestione mobiliare            | 160.509            | 80.500               | 80.009                             |
| Altri oneri                                         | 0                  | 0                    | 0                                  |
| <b>TOTALE ONERI FINANZIARI GESTIONE MOBILIARE</b>   | <b>311.731</b>     | <b>200.500</b>       | <b>111.231</b>                     |
| <b>TOTALE ONERI GESTIONE PATRIMONIALE</b>           | <b>321.731</b>     | <b>210.500</b>       | <b>111.231</b>                     |
| <b>RISULTATO GESTIONE PATRIMONIALE (8)</b>          | <b>1.316.212</b>   | <b>1.165.000</b>     | <b>151.212</b>                     |

## INPGI Gestione Previdenziale Separata Conto Economico

|                                                                   | Consuntivo<br>2020 | Assestamento<br>2020 | Scostamento<br>cons/assest<br>2020 |
|-------------------------------------------------------------------|--------------------|----------------------|------------------------------------|
| <b>COSTI DI STRUTTURA</b>                                         |                    |                      |                                    |
| <b>1 ORGANI DELL'ENTE</b>                                         |                    |                      |                                    |
| Compensi ed indennità di carica agli Organi Collegiali            | 129.324            | 132.000              | -2.676                             |
| Compensi ed indennità al Collegio dei Sindaci                     | 39.900             | 41.000               | -1.100                             |
| Rimborsi spese Organi Collegiali e Collegio Sindacale             | 8.269              | 30.000               | -21.731                            |
| Spese di funzionamento commissioni                                | 85                 | 200                  | -115                               |
| Elezioni organi statuari                                          | 284.068            | 283.000              | 1.068                              |
| Oneri previdenziali ed assistenziali                              | 28.486             | 30.000               | -1.514                             |
| <b>TOTALE COSTI ORGANI DELL'ENTE</b>                              | <b>490.133</b>     | <b>516.200</b>       | <b>-26.067</b>                     |
| <b>2 BENI E SERVIZI</b>                                           |                    |                      |                                    |
| Cancelleria e materiale di consumo                                | 0                  | 0                    | 0                                  |
| Manutenzione e assist. attrez. tecniche e informatiche            | 5.214              | 10.000               | -4.786                             |
| Manutenzione e riparazione locali ed impianti                     | 0                  | 0                    | 0                                  |
| Premi di assicurazione                                            | 4.130              | 4.800                | -670                               |
| Godimento di beni di terzi                                        | 0                  | 0                    | 0                                  |
| Spese postali e telematiche                                       | 83.576             | 68.000               | 15.576                             |
| Spese per consulenza legali, fiscali, previdenziali ed attuariali | 34.953             | 13.000               | 21.953                             |
| Spese per consulenze tecniche                                     | 0                  | 0                    | 0                                  |
| Spese per altre consulenze                                        | 51.533             | 51.500               | 33                                 |
| Revisione e certificazione bilancio                               | 22.267             | 22.800               | -533                               |
| Spese notarili                                                    | 0                  | 0                    | 0                                  |
| Altre spese per l'acquisizione di beni e servizi                  | 9.995              | 11.500               | -1.505                             |
| <b>TOTALE COSTI BENI E SERVIZI</b>                                | <b>211.668</b>     | <b>181.600</b>       | <b>30.068</b>                      |
| <b>3 RIADDEBITO COSTI INDIRETTI DA INPGI</b>                      |                    |                      |                                    |
| Riaddebito costi da INPGI                                         | 9.680.269          | 4.594.000            | 5.086.269                          |
| <b>TOTALE RIADDEBITO COSTI</b>                                    | <b>9.680.269</b>   | <b>4.594.000</b>     | <b>5.086.269</b>                   |
| <b>4 ONERI FINANZIARI</b>                                         |                    |                      |                                    |
| Spese per commissioni ed interessi bancari e postali              | 1.400              | 1.500                | -100                               |
| Altri costi                                                       | 31.654             | 20.000               | 11.654                             |
| <b>TOTALE ONERI FINANZIARI</b>                                    | <b>33.054</b>      | <b>21.500</b>        | <b>11.554</b>                      |
| <b>5 AMMORTAMENTI</b>                                             |                    |                      |                                    |
| Ammortamento immobilizzazioni immateriali                         | 0                  | 0                    | 0                                  |
| Ammortamento immobilizzazioni materiali                           | 0                  | 0                    | 0                                  |
| <b>TOTALE AMMORTAMENTI</b>                                        | <b>0</b>           | <b>0</b>             | <b>0</b>                           |
| <b>6 ALTRI COSTI</b>                                              |                    |                      |                                    |
| Spese legali                                                      | 18.300             | 15.000               | 3.300                              |
| Altre spese                                                       | 0                  | 0                    | 0                                  |
| <b>TOTALE ALTRI COSTI</b>                                         | <b>18.300</b>      | <b>15.000</b>        | <b>3.300</b>                       |
| <b>TOTALE COSTI DI STRUTTURA (C)</b>                              | <b>10.433.423</b>  | <b>5.328.300</b>     | <b>5.105.123</b>                   |

## INPGI Gestione Previdenziale Separata Conto Economico

|                                                                               | Consuntivo<br>2020 | Assestamento<br>2020 | Scostamento<br>cons/assest<br>2020 |
|-------------------------------------------------------------------------------|--------------------|----------------------|------------------------------------|
| <b>ALTRI PROVENTI ED ONERI</b>                                                |                    |                      |                                    |
| <b>1 PROVENTI</b>                                                             |                    |                      |                                    |
| Recupero spese legali                                                         | 1.332              | 8.000                | -6.668                             |
| Altri proventi                                                                | 556                | 1.000                | -444                               |
| <b>TOTALE PROVENTI</b>                                                        | <b>1.888</b>       | <b>9.000</b>         | <b>-7.112</b>                      |
| <b>2 ONERI</b>                                                                |                    |                      |                                    |
| Imposte, tasse e tributi vari                                                 | 667                | 600                  | 67                                 |
| Altri oneri                                                                   | 772                | 3.000                | -2.228                             |
| <b>TOTALE ONERI</b>                                                           | <b>1.429</b>       | <b>3.600</b>         | <b>-2.171</b>                      |
| <b>DIFFERENZA TRA ALTRI PROVENTI ED ONERI (D)</b>                             | <b>459</b>         | <b>5.400</b>         | <b>-4.941</b>                      |
| <b>SVALUTAZIONI E RETTIFICHE DI VALORE DI ATTIVITA' E PASSIV. FINANZIARIE</b> |                    |                      |                                    |
| <b>1 RIVALUTAZIONI</b>                                                        |                    |                      |                                    |
| Rivalutazione titoli e strumenti derivati                                     | 0                  | 0                    | 0                                  |
| <b>TOTALE RIVALUTAZIONI</b>                                                   | <b>0</b>           | <b>0</b>             | <b>0</b>                           |
| <b>2 SVALUTAZIONI</b>                                                         |                    |                      |                                    |
| Svalutazione crediti                                                          | 1.304.336          | 1.500.000            | -195.664                           |
| Svalutazione titoli e strumenti derivati                                      | 3.077.371          | 4.100.000            | -1.022.629                         |
| <b>TOTALE SVALUTAZIONI</b>                                                    | <b>4.381.707</b>   | <b>5.600.000</b>     | <b>-1.218.293</b>                  |
| <b>SALDO SVALUTAZIONI E RETTIFICHE DI VALORE ATTIV.FINANZ.(E)</b>             | <b>-4.381.707</b>  | <b>-5.600.000</b>    | <b>1.218.293</b>                   |
| <b>AVANZO (DISAVANZO) DI GESTIONE (A+B-C+D+E)</b>                             | <b>26.117.888</b>  | <b>35.278.100</b>    | <b>-9.160.212</b>                  |

CONTO ECONOMICO RICLASSIFICATO  
DECRETO MEF del 27/03/2013

INPGI Gestione Previdenziale Separata

| codice collegamento raccordo            | Decreto del Ministero dell'Economia e delle Finanze del 27 marzo 2013<br>Conto Economico Civilistico                                                                                                             | Consuntivo 2020   | Consuntivo 2019   | Scostamento consuntivo 2020/2019 |
|-----------------------------------------|------------------------------------------------------------------------------------------------------------------------------------------------------------------------------------------------------------------|-------------------|-------------------|----------------------------------|
| <b>A - VALORE DELLA PRODUZIONE</b>      |                                                                                                                                                                                                                  |                   |                   |                                  |
|                                         | <b>1) - Ricavi e proventi per l'attività istituzionale</b>                                                                                                                                                       | <b>49.691.308</b> | <b>53.443.683</b> | <b>-3.752.374</b>                |
| LAV VP1                                 | a) - contributo ordinario dello Stato                                                                                                                                                                            | 0                 | 0                 | 0                                |
|                                         | <b>b) - corrispettivi da contratto di servizio</b>                                                                                                                                                               | <b>0</b>          | <b>0</b>          | <b>0</b>                         |
| LAV VP2                                 | b.1) con lo Stato                                                                                                                                                                                                | 0                 | 0                 | 0                                |
| LAV VP3                                 | b.2) con le Regioni                                                                                                                                                                                              | 0                 | 0                 | 0                                |
| LAV VP4                                 | b.3) con altri enti Pubblici                                                                                                                                                                                     | 0                 | 0                 | 0                                |
| LAV VP5                                 | b.4) con l'Unione Europea                                                                                                                                                                                        | 0                 | 0                 | 0                                |
|                                         | <b>c) - contributi in conto esercizio</b>                                                                                                                                                                        | <b>335.044</b>    | <b>303.306</b>    | <b>31.737</b>                    |
| LAV VP6                                 | c.1) con lo Stato                                                                                                                                                                                                | 335.044           | 303.306           | 31.737                           |
| LAV VP7                                 | c.2) con le Regioni                                                                                                                                                                                              | 0                 | 0                 | 0                                |
| LAV VP8                                 | c.3) con altri enti Pubblici                                                                                                                                                                                     | 0                 | 0                 | 0                                |
| LAV VP9                                 | c.4) con l'Unione Europea                                                                                                                                                                                        | 0                 | 0                 | 0                                |
| LAV VP10                                | d) - contributi da privati                                                                                                                                                                                       | 0                 | 0                 | 0                                |
| LAV VP11                                | e) - proventi fiscali e parafiscali                                                                                                                                                                              | 49.356.265        | 53.140.376        | -3.784.112                       |
| LAV VP12                                | f) - ricavi per cessioni di prodotti e prestazioni di servizi                                                                                                                                                    | 0                 | 0                 | 0                                |
| LAV VP13                                | <b>2) - Variazione delle riman. dei prod. in corso di lavoraz, semilav. e finiti</b>                                                                                                                             | <b>0</b>          | <b>0</b>          | <b>0</b>                         |
| LAV VP14                                | <b>3) - Variazione dei lavori in corso su ordinazione</b>                                                                                                                                                        | <b>0</b>          | <b>0</b>          | <b>0</b>                         |
| LAV VP15                                | <b>4) - Incrementi di immobili per lavori interni</b>                                                                                                                                                            | <b>0</b>          | <b>0</b>          | <b>0</b>                         |
|                                         | <b>5) - Altri ricavi e proventi</b>                                                                                                                                                                              | <b>1.888</b>      | <b>11.909</b>     | <b>-10.021</b>                   |
| LAV VP16                                | a) quota contributi in conto capitale imputata all'esercizio                                                                                                                                                     | 0                 | 0                 | 0                                |
| LAV VP17                                | b) altri ricavi e proventi                                                                                                                                                                                       | 1.888             | 11.909            | -10.021                          |
|                                         | <b>TOTALE VALORE DELLA PRODUZIONE (A)</b>                                                                                                                                                                        | <b>49.693.196</b> | <b>53.455.592</b> | <b>-3.762.396</b>                |
| <b>B - COSTI DELLA PRODUZIONE</b>       |                                                                                                                                                                                                                  |                   |                   |                                  |
| LAV CP1                                 | <b>6) - per materie prime, sussidiarie, consumo e merci</b>                                                                                                                                                      | <b>0</b>          | <b>0</b>          | <b>0</b>                         |
|                                         | <b>7) - Per servizi</b>                                                                                                                                                                                          | <b>19.579.667</b> | <b>12.150.506</b> | <b>7.429.161</b>                 |
| LAV CP2                                 | a) erogazione di servizi istituzionali                                                                                                                                                                           | 9.179.298         | 7.361.706         | 1.817.592                        |
| LAV CP3                                 | b) acquisizione di servizi                                                                                                                                                                                       | 10.104.130        | 4.521.173         | 5.582.957                        |
| LAV CP4                                 | c) consulenze, collaborazioni, altre prestazioni lavoro                                                                                                                                                          | 90.260            | 68.005            | 22.255                           |
| LAV CP5                                 | d) compensi ad organi di amministrazione e di controllo                                                                                                                                                          | 205.979           | 199.622           | 6.358                            |
| LAV CP6                                 | <b>8) - Per godimento di beni di terzi</b>                                                                                                                                                                       | <b>0</b>          | <b>0</b>          | <b>0</b>                         |
|                                         | <b>9) - Per il Personale</b>                                                                                                                                                                                     | <b>0</b>          | <b>0</b>          | <b>0</b>                         |
| LAV CP7                                 | a) salari e stipendi                                                                                                                                                                                             | 0                 | 0                 | 0                                |
| LAV CP8                                 | b) oneri sociali                                                                                                                                                                                                 | 0                 | 0                 | 0                                |
| LAV CP9                                 | c) trattamento di fine rapporto                                                                                                                                                                                  | 0                 | 0                 | 0                                |
| LAV CP10                                | d) trattamento di quiescenza e simili                                                                                                                                                                            | 0                 | 0                 | 0                                |
| LAV CP11                                | e) altri costi                                                                                                                                                                                                   | 0                 | 0                 | 0                                |
|                                         | <b>10) - Ammortamenti e svalutazioni</b>                                                                                                                                                                         | <b>1.304.336</b>  | <b>1.158.716</b>  | <b>145.619</b>                   |
| LAV CP12                                | a) ammortamento immobilizzazioni immateriali                                                                                                                                                                     | 0                 | 0                 | 0                                |
| LAV CP13                                | b) ammortamento immobilizzazioni materiali                                                                                                                                                                       | 0                 | 0                 | 0                                |
| LAV CP14                                | c) altre svalutazioni delle immobilizzazioni                                                                                                                                                                     | 0                 | 0                 | 0                                |
| LAV CP15                                | d) svalutaz. crediti compresi nell'attivo circolante e delle disponibilità liquide                                                                                                                               | 1.304.336         | 1.158.716         | 145.619                          |
| LAV CP16                                | <b>11) - Variaz. delle rimanenze materie prime, sussidiarie, consumo e merci</b>                                                                                                                                 | <b>0</b>          | <b>0</b>          | <b>0</b>                         |
| LAV CP17                                | <b>12) - Accantonamento per rischi</b>                                                                                                                                                                           | <b>10.000</b>     | <b>0</b>          | <b>10.000</b>                    |
| LAV CP18                                | <b>13) - Altri accantonamenti</b>                                                                                                                                                                                | <b>895.645</b>    | <b>346.207</b>    | <b>549.438</b>                   |
|                                         | <b>14) - Oneri diversi di gestione</b>                                                                                                                                                                           | <b>161.904</b>    | <b>2.411.695</b>  | <b>-2.249.790</b>                |
| LAV CP19                                | a) oneri per provvedimenti di contenimento della spesa pubblica                                                                                                                                                  | 0                 | 49.429            | -49.429                          |
| LAV CP20                                | b) altri oneri diversi di gestione                                                                                                                                                                               | 161.904           | 2.362.266         | -2.200.361                       |
|                                         | <b>TOTALE COSTI DELLA PRODUZIONE (B)</b>                                                                                                                                                                         | <b>21.951.552</b> | <b>16.067.123</b> | <b>5.884.428</b>                 |
|                                         | <b>DIFFERENZA TRA VALORE E COSTI DELLA PRODUZIONE (A-B)</b>                                                                                                                                                      | <b>27.741.645</b> | <b>37.388.469</b> | <b>-9.646.824</b>                |
| <b>C - PROVENTI ED ONERI FINANZIARI</b> |                                                                                                                                                                                                                  |                   |                   |                                  |
| LAV POF1                                | <b>15) - Proventi da partecipazioni, con separata indicazione di quelli relativi ad imprese controllate e collegate e di quelli relativi a controllanti e a imprese sottoposte al controllo di queste ultime</b> | <b>0</b>          | <b>0</b>          | <b>0</b>                         |
|                                         | <b>16) - Altri proventi finanziari</b>                                                                                                                                                                           | <b>1.628.428</b>  | <b>39.828.086</b> | <b>-38.199.658</b>               |
| LAV POF2                                | a) da crediti iscritti nelle immobilizzazioni con separata indicazione di quelli da imprese controllate e collegate e di quelli da controllanti e da imprese sottoposte al controllo di queste ultime            | 9.955             | 9.179             | 775                              |
| LAV POF3                                | b) da titoli iscritti nelle immobilizzaz. che non costituiscono partecipazioni                                                                                                                                   | 1.613.500         | 3.508.916         | -1.895.416                       |
| LAV POF4                                | c) da titoli iscritti nell'attivo circolante che non costituiscono partecipazioni                                                                                                                                | 0                 | 36.304.285        | -36.304.285                      |
| LAV POF5                                | d) proventi diversi dai precedenti, con separata indicazione di quelli da imprese controllate e collegate e di quelli da controllanti e da imprese sottoposte al controllo di queste ultime                      | 4.973             | 5.705             | -732                             |
|                                         | <b>17) - Interessi ed altri oneri finanziari</b>                                                                                                                                                                 | <b>150.849</b>    | <b>1.151.146</b>  | <b>-1.000.297</b>                |
| LAV POF6                                | a) Interessi passivi                                                                                                                                                                                             | 18                | 841               | -822                             |
| LAV POF7                                | b) oneri per la copertura perdite di imprese controllate e collegate                                                                                                                                             | 0                 | 0                 | 0                                |
| LAV POF8                                | c) altri interessi ed oneri finanziari                                                                                                                                                                           | 150.831           | 1.150.305         | -999.474                         |
|                                         | <b>17 bis) - Utili e perdite su cambi</b>                                                                                                                                                                        | <b>-23.930</b>    | <b>1.280.565</b>  | <b>-1.304.495</b>                |
| LAV POF9                                | a) Utili su cambi                                                                                                                                                                                                | 9.515             | 3.194.775         | -3.185.260                       |
| LAV POF10                               | b) Perdite su cambi                                                                                                                                                                                              | 33.445            | 1.914.210         | -1.880.765                       |
|                                         | <b>TOTALE PROVENTI ED ONERI FINANZIARI (15+16-17+-17bis)</b>                                                                                                                                                     | <b>1.453.649</b>  | <b>39.957.506</b> | <b>-38.503.857</b>               |

## INPGI Gestione Previdenziale Separata

| codice collegamento raccordo | Decreto del Ministero dell'Economia e delle Finanze del 27 marzo 2013<br>Conto Economico Civile                                                                                                      | Consuntivo<br>2020 | Consuntivo<br>2019 | Scostamento<br>consuntivo<br>2020/2019 |
|------------------------------|------------------------------------------------------------------------------------------------------------------------------------------------------------------------------------------------------|--------------------|--------------------|----------------------------------------|
|                              | <b>D - RETTIFICHE DI VALORE DI ATTIVITA' E PASSIVITA' FINANZIARIE</b>                                                                                                                                |                    |                    |                                        |
|                              | <b>18) - Rivalutazioni</b>                                                                                                                                                                           | 0                  | 0                  | 0                                      |
| LAV RV1                      | a) di partecipazioni                                                                                                                                                                                 | 0                  | 0                  | 0                                      |
| LAV RV2                      | b) di immobilizzazioni finanziarie che non costituiscono partecipazioni                                                                                                                              | 0                  | 0                  | 0                                      |
| LAV RV3                      | c) di titoli iscritti nell'attivo circolante che non costituiscono partecipazioni                                                                                                                    | 0                  | 0                  | 0                                      |
|                              | <b>19) - Svalutazioni</b>                                                                                                                                                                            | 3.077.371          | 824.999            | 2.252.373                              |
| LAV RV4                      | a) di partecipazioni                                                                                                                                                                                 | 0                  | 0                  | 0                                      |
| LAV RV5                      | b) di immobilizzazioni finanziarie che non costituiscono partecipazioni                                                                                                                              | 3.077.371          | 824.999            | 2.252.373                              |
| LAV RV6                      | c) di titoli iscritti nell'attivo circolante che non costituiscono partecipazioni                                                                                                                    | 0                  | 0                  | 0                                      |
|                              | <b>TOTALE RETTIFICHE DI VALORE (18-19)</b>                                                                                                                                                           | -3.077.371         | -824.999           | -2.252.373                             |
|                              | <b>E - PROVENTI ED ONERI STRAORDINARI</b>                                                                                                                                                            |                    |                    |                                        |
| LAV POS1                     | 20) - Proventi, con separata indicazione delle plusval. da alienaz. i cui ricavi non sono iscrivibili alla voce "altri ricavi e proventi"                                                            | 0                  | 442.967            | -442.967                               |
| LAV POS2                     | 21) - Oneri, con separata indicazione delle minusval. da alienaz. i cui effetti contabili non sono iscrivibili alla voce "oneri diversi di gestione" e delle imposte relative ad esercizi precedenti | 34                 | 83.903             | -83.869                                |
|                              | <b>TOTALE DELLE PARTITE STRAORDINARIE (20-21)</b>                                                                                                                                                    | -34                | 359.063            | -359.097                               |
|                              | <b>RISULTATO PRIMA DELLE IMPOSTE</b>                                                                                                                                                                 | 26.117.888         | 76.880.039         | -50.762.151                            |
| LAV IMP1                     | 22) - Imposte dell'esercizio, correnti, differite ed anticipate                                                                                                                                      | 0                  | 0                  | 0                                      |
|                              | <b>AVANZO (DISAVANZO) ECONOMICO DELL'ESERCIZIO</b>                                                                                                                                                   | 26.117.888         | 76.880.039         | -50.762.151                            |

CONTO ECONOMICO RICLASSIFICATO  
DECRETO MEF del 27/03/2013  
CONFRONTATO CON ASSESTAMENTO 2020

## INPGI Gestione Previdenziale Separata

| codice collegamento raccordo            | Decreto del Ministero dell'Economia e delle Finanze del 27 marzo 2013<br>Conto Economico Civile                                                                                                                  | Consuntivo 2020   | Assestamento 2020 | Scostamento cons/assest 2020 |
|-----------------------------------------|------------------------------------------------------------------------------------------------------------------------------------------------------------------------------------------------------------------|-------------------|-------------------|------------------------------|
| <b>A - VALORE DELLA PRODUZIONE</b>      |                                                                                                                                                                                                                  |                   |                   |                              |
|                                         | <b>1) - Ricavi e proventi per l'attività istituzionale</b>                                                                                                                                                       | <b>49.691.308</b> | <b>54.960.000</b> | <b>-5.268.692</b>            |
| LAV VP1                                 | a) - contributo ordinario dello Stato                                                                                                                                                                            | 0                 | 0                 | 0                            |
|                                         | <b>b) - corrispettivi da contratto di servizio</b>                                                                                                                                                               | <b>0</b>          | <b>0</b>          | <b>0</b>                     |
| LAV VP2                                 | b.1) con lo Stato                                                                                                                                                                                                | 0                 | 0                 | 0                            |
| LAV VP3                                 | b.2) con le Regioni                                                                                                                                                                                              | 0                 | 0                 | 0                            |
| LAV VP4                                 | b.3) con altri enti Pubblici                                                                                                                                                                                     | 0                 | 0                 | 0                            |
| LAV VP5                                 | b.4) con l'Unione Europea                                                                                                                                                                                        | 0                 | 0                 | 0                            |
|                                         | <b>c) - contributi in conto esercizio</b>                                                                                                                                                                        | <b>335.044</b>    | <b>335.000</b>    | <b>44</b>                    |
| LAV VP6                                 | c.1) con lo Stato                                                                                                                                                                                                | 335.044           | 335.000           | 44                           |
| LAV VP7                                 | c.2) con le Regioni                                                                                                                                                                                              | 0                 | 0                 | 0                            |
| LAV VP8                                 | c.3) con altri enti Pubblici                                                                                                                                                                                     | 0                 | 0                 | 0                            |
| LAV VP9                                 | c.4) con l'Unione Europea                                                                                                                                                                                        | 0                 | 0                 | 0                            |
| LAV VP10                                | d) - contributi da privati                                                                                                                                                                                       | 0                 | 0                 | 0                            |
| LAV VP11                                | e) - proventi fiscali e parafiscali                                                                                                                                                                              | 49.356.265        | 54.625.000        | -5.268.735                   |
| LAV VP12                                | f) - ricavi per cessioni di prodotti e prestazioni di servizi                                                                                                                                                    | 0                 | 0                 | 0                            |
| LAV VP13                                | <b>2) - Variazione delle riman. dei prod. in corso di lavoraz., semilav. e finiti</b>                                                                                                                            | <b>0</b>          | <b>0</b>          | <b>0</b>                     |
| LAV VP14                                | <b>3) - Variazione dei lavori in corso su ordinazione</b>                                                                                                                                                        | <b>0</b>          | <b>0</b>          | <b>0</b>                     |
| LAV VP15                                | <b>4) - Incrementi di immobili per lavori interni</b>                                                                                                                                                            | <b>0</b>          | <b>0</b>          | <b>0</b>                     |
|                                         | <b>5) - Altri ricavi e proventi</b>                                                                                                                                                                              | <b>1.888</b>      | <b>14.000</b>     | <b>-12.112</b>               |
| LAV VP16                                | a) quota contributi in conto capitale imputata all'esercizio                                                                                                                                                     | 0                 | 0                 | 0                            |
| LAV VP17                                | b) altri ricavi e proventi                                                                                                                                                                                       | 1.888             | 14.000            | -12.112                      |
|                                         | <b>TOTALE VALORE DELLA PRODUZIONE (A)</b>                                                                                                                                                                        | <b>49.693.196</b> | <b>54.974.000</b> | <b>-5.280.804</b>            |
| <b>B - COSTI DELLA PRODUZIONE</b>       |                                                                                                                                                                                                                  |                   |                   |                              |
| LAV CP1                                 | <b>6) - per materie prime, sussidiarie, consumo e merci</b>                                                                                                                                                      | <b>0</b>          | <b>0</b>          | <b>0</b>                     |
|                                         | <b>7) - Per servizi</b>                                                                                                                                                                                          | <b>19.579.667</b> | <b>15.128.800</b> | <b>4.450.867</b>             |
| LAV CP2                                 | a) erogazione di servizi istituzionali                                                                                                                                                                           | 9.179.298         | 9.822.000         | -642.702                     |
| LAV CP3                                 | b) acquisizione di servizi                                                                                                                                                                                       | 10.104.130        | 5.012.300         | 5.091.830                    |
| LAV CP4                                 | c) consulenze, collaborazioni, altre prestazioni lavoro                                                                                                                                                          | 90.260            | 61.500            | 28.760                       |
| LAV CP5                                 | d) compensi ad organi di amministrazione e di controllo                                                                                                                                                          | 205.979           | 233.000           | -27.021                      |
| LAV CP6                                 | <b>8) - Per godimento di beni di terzi</b>                                                                                                                                                                       | <b>0</b>          | <b>0</b>          | <b>0</b>                     |
|                                         | <b>9) - Per il Personale</b>                                                                                                                                                                                     | <b>0</b>          | <b>0</b>          | <b>0</b>                     |
| LAV CP7                                 | a) salari e stipendi                                                                                                                                                                                             | 0                 | 0                 | 0                            |
| LAV CP8                                 | b) oneri sociali                                                                                                                                                                                                 | 0                 | 0                 | 0                            |
| LAV CP9                                 | c) trattamento di fine rapporto                                                                                                                                                                                  | 0                 | 0                 | 0                            |
| LAV CP10                                | d) trattamento di quiescenza e simili                                                                                                                                                                            | 0                 | 0                 | 0                            |
| LAV CP11                                | e) altri costi                                                                                                                                                                                                   | 0                 | 0                 | 0                            |
|                                         | <b>10) - Ammortamenti e svalutazioni</b>                                                                                                                                                                         | <b>1.304.336</b>  | <b>1.500.000</b>  | <b>-195.664</b>              |
| LAV CP12                                | a) ammortamento immobilizzazioni immateriali                                                                                                                                                                     | 0                 | 0                 | 0                            |
| LAV CP13                                | b) ammortamento immobilizzazioni materiali                                                                                                                                                                       | 0                 | 0                 | 0                            |
| LAV CP14                                | c) altre svalutazioni delle immobilizzazioni                                                                                                                                                                     | 0                 | 0                 | 0                            |
| LAV CP15                                | d) svalutaz. crediti compresi nell'attivo circolante e delle disponibilità liquide                                                                                                                               | 1.304.336         | 1.500.000         | -195.664                     |
| LAV CP16                                | <b>11) - Variaz. delle rimanenze materie prime, sussidiarie, consumo e merci</b>                                                                                                                                 | <b>0</b>          | <b>0</b>          | <b>0</b>                     |
| LAV CP17                                | <b>12) - Accantonamento per rischi</b>                                                                                                                                                                           | <b>10.000</b>     | <b>10.000</b>     | <b>0</b>                     |
| LAV CP18                                | <b>13) - Altri accantonamenti</b>                                                                                                                                                                                | <b>895.645</b>    | <b>101.000</b>    | <b>794.645</b>               |
|                                         | <b>14) - Oneri diversi di gestione</b>                                                                                                                                                                           | <b>161.904</b>    | <b>89.600</b>     | <b>72.304</b>                |
| LAV CP19                                | a) oneri per provvedimenti di contenimento della spesa pubblica                                                                                                                                                  | 0                 | 0                 | 0                            |
| LAV CP20                                | b) altri oneri diversi di gestione                                                                                                                                                                               | 161.904           | 89.600            | 72.304                       |
|                                         | <b>TOTALE COSTI DELLA PRODUZIONE (B)</b>                                                                                                                                                                         | <b>21.951.552</b> | <b>16.829.400</b> | <b>5.122.152</b>             |
|                                         | <b>DIFFERENZA TRA VALORE E COSTI DELLA PRODUZIONE (A-B)</b>                                                                                                                                                      | <b>27.741.645</b> | <b>38.144.600</b> | <b>-10.402.955</b>           |
| <b>C - PROVENTI ED ONERI FINANZIARI</b> |                                                                                                                                                                                                                  |                   |                   |                              |
| LAV POF1                                | <b>15) - Proventi da partecipazioni, con separata indicazione di quelli relativi ad imprese controllate e collegate e di quelli relativi a controllanti e a imprese sottoposte al controllo di queste ultime</b> | <b>0</b>          | <b>0</b>          | <b>0</b>                     |
|                                         | <b>16) - Altri proventi finanziari</b>                                                                                                                                                                           | <b>1.628.428</b>  | <b>1.365.500</b>  | <b>262.928</b>               |
| LAV POF2                                | a) da crediti iscritti nelle immobilizzazioni con separata indicazione di quelli da imprese controllate e collegate e di quelli da controllanti e da imprese sottoposte al controllo di queste ultime            | 9.955             | 9.000             | 955                          |
| LAV POF3                                | b) da titoli iscritti nelle immobilizzaz. che non costituiscono partecipazioni                                                                                                                                   | 1.613.500         | 1.350.000         | 263.500                      |
| LAV POF4                                | c) da titoli iscritti nell'attivo circolante che non costituiscono partecipazioni                                                                                                                                | 0                 | 0                 | 0                            |
| LAV POF5                                | d) proventi diversi dai precedenti, con separata indicazione di quelli da imprese controllate e collegate e di quelli da controllanti e da imprese sottoposte al controllo di queste ultime                      | 4.973             | 6.500             | -1.527                       |
|                                         | <b>17) - Interessi ed altri oneri finanziari</b>                                                                                                                                                                 | <b>150.849</b>    | <b>142.000</b>    | <b>8.849</b>                 |
| LAV POF6                                | a) Interessi passivi                                                                                                                                                                                             | 18                | 500               | -482                         |
| LAV POF7                                | b) oneri per la copertura perdite di imprese controllate e collegate                                                                                                                                             | 0                 | 0                 | 0                            |
| LAV POF8                                | c) altri interessi ed oneri finanziari                                                                                                                                                                           | 150.831           | 141.500           | 9.331                        |
|                                         | <b>17 bis) - Utili e perdite su cambi</b>                                                                                                                                                                        | <b>-23.930</b>    | <b>10.000</b>     | <b>-33.930</b>               |
| LAV POF9                                | a) Utili su cambi                                                                                                                                                                                                | 9.515             | 10.000            | -485                         |
| LAV POF10                               | b) Perdite su cambi                                                                                                                                                                                              | 33.445            | 0                 | 33.445                       |
|                                         | <b>TOTALE PROVENTI ED ONERI FINANZIARI (15+16-17+-17bis)</b>                                                                                                                                                     | <b>1.453.649</b>  | <b>1.233.500</b>  | <b>220.149</b>               |



## INPGI Gestione Previdenziale Separata

| codice collegamento raccordo | Decreto del Ministero dell'Economia e delle Finanze del 27 marzo 2013<br>Conto Economico Civilistico                                                                                                         | Consuntivo<br>2020 | Assestamento<br>2020 | Scostamento<br>cons/assest<br>2020 |
|------------------------------|--------------------------------------------------------------------------------------------------------------------------------------------------------------------------------------------------------------|--------------------|----------------------|------------------------------------|
|                              | <b>D - RETTIFICHE DI VALORE DI ATTIVITA' E PASSIVITA' FINANZIARIE</b>                                                                                                                                        |                    |                      |                                    |
|                              | <b>18) - Rivalutazioni</b>                                                                                                                                                                                   | 0                  | 0                    | 0                                  |
| LAV RV1                      | a) di partecipazioni                                                                                                                                                                                         | 0                  | 0                    | 0                                  |
| LAV RV2                      | b) di immobilizzazioni finanziarie che non costituiscono partecipazioni                                                                                                                                      | 0                  | 0                    | 0                                  |
| LAV RV3                      | c) di titoli iscritti nell'attivo circolante che non costituiscono partecipazioni                                                                                                                            | 0                  | 0                    | 0                                  |
|                              | <b>19) - Svalutazioni</b>                                                                                                                                                                                    | 3.077.371          | 4.100.000            | -1.022.629                         |
| LAV RV4                      | a) di partecipazioni                                                                                                                                                                                         | 0                  | 0                    | 0                                  |
| LAV RV5                      | b) di immobilizzazioni finanziarie che non costituiscono partecipazioni                                                                                                                                      | 3.077.371          | 4.100.000            | -1.022.629                         |
| LAV RV6                      | c) di titoli iscritti nell'attivo circolante che non costituiscono partecipazioni                                                                                                                            | 0                  | 0                    | 0                                  |
|                              | <b>TOTALE RETTIFICHE DI VALORE (18-19)</b>                                                                                                                                                                   | -3.077.371         | -4.100.000           | 1.022.629                          |
|                              | <b>E - PROVENTI ED ONERI STRAORDINARI</b>                                                                                                                                                                    |                    |                      |                                    |
| LAV POS1                     | <b>20) - Proventi, con separata indicazione delle plusval. da alienaz. i cui ricavi non sono iscriviibili alla voce "altri ricavi e proventi"</b>                                                            | 0                  | 0                    | 0                                  |
| LAV POS2                     | <b>21) - Oneri, con separata indicazione delle minusval. da alienaz. i cui effetti contabili non sono iscriviibili alla voce "oneri diversi di gestione" e delle imposte relative ad esercizi precedenti</b> | 34                 | 0                    | 34                                 |
|                              | <b>TOTALE DELLE PARTITE STRAORDINARIE (20-21)</b>                                                                                                                                                            | -34                | 0                    | -34                                |
|                              | <b>RISULTATO PRIMA DELLE IMPOSTE</b>                                                                                                                                                                         | 26.117.888         | 35.278.100           | -9.160.212                         |
| LAV IMP1                     | <b>22) - Imposte dell'esercizio, correnti, differite ed anticipate</b>                                                                                                                                       | 0                  | 0                    | 0                                  |
|                              | <b>AVANZO (DISAVANZO) ECONOMICO DELL'ESERCIZIO</b>                                                                                                                                                           | 26.117.888         | 35.278.100           | -9.160.212                         |

QUADRO DI RACCORDO DEL CONTO  
ECONOMICO RICLASSIFICATO  
DECRETO MEF del 27/03/2013

codice collegamento riepilogo

INPGI Gestione Previdenziale Separata

Consuntivo 2020 Consuntivo 2019

RACCORDO COLLOCAZIONE CONTI SU SCHEMA DI CONTO ECONOMICO GESTIONALE INPGI GEST.SEP.

A - VALORE DELLA PRODUZIONE

Table with columns for code, description, 2020 value, 2019 value, and detailed breakdown. Rows include categories like '1) - Ricavi e proventi per l'attività istituzionale', '2) - Variazione delle rimanenze prodotti corso di lavoro', and 'B - COSTI DELLA PRODUZIONE'.

| codice collegamento |            | INPGI Gestione Previdenziale Separata                                  |                 | RACCORDO COLLOCAZIONE CONTI SU SCHEMA DI CONTO ECONOMICO GESTIALE INPGI GEST.SEP. |                                                                                                                                                                                             |
|---------------------|------------|------------------------------------------------------------------------|-----------------|-----------------------------------------------------------------------------------|---------------------------------------------------------------------------------------------------------------------------------------------------------------------------------------------|
| resconto            |            | Consuntivo 2020                                                        | Consuntivo 2019 |                                                                                   |                                                                                                                                                                                             |
| LAV CP2             | 8050000051 | Indenn.Maternità LP a carico dello Stato                               | 295.977         | 268.681                                                                           | GESTIONE PREVIDENZIALE - COSTI - ALTRI COSTI - ONERI DI MATERNITA' FISCALIZZATI ANTICIPATI A CARICO DELLO STATO                                                                             |
| LAV CP2             | 8050000061 | Indenn.Maternità Coccozo a carico dello Stato                          | 39.967          | 34.623                                                                            | GESTIONE PREVIDENZIALE - COSTI - ALTRI COSTI - ONERI DI MATERNITA' FISCALIZZATI ANTICIPATI A CARICO DELLO STATO                                                                             |
|                     |            |                                                                        | 10.104.130      | 4.521.173                                                                         |                                                                                                                                                                                             |
| LAV CP3             | 8203000008 | Elezioni organi statuti                                                | 284.068         | 0                                                                                 | COSTI DI STRUTTURA - ORGANI DELL'ENTE - ELEZIONI ORGANI STATUTARI                                                                                                                           |
| LAV CP3             | 8204000001 | Servizi di manutenzione e assistenza informatica                       | 5.214           | 31                                                                                | COSTI DI STRUTTURA - BENI E SERVIZI - MANUTENZIONE E ASSISTENZA ATTREZZATURE TECNICHE INFORMATICHE                                                                                          |
| LAV CP3             | 8204000002 | Manut.stratord.attrezz.tec.e infom.                                    | 0               | 0                                                                                 | COSTI DI STRUTTURA - BENI E SERVIZI - MANUTENZIONE E ASSISTENZA ATTREZZATURE TECNICHE INFORMATICHE                                                                                          |
| LAV CP3             | 8204000006 | Spese postale/grafiche                                                 | 67.889          | 83.512                                                                            | COSTI DI STRUTTURA - BENI E SERVIZI - SPESE POSTALI E TELEMATICHE                                                                                                                           |
| LAV CP3             | 8204000017 | Spese funzioni organi statuti                                          | 95              | 0                                                                                 | COSTI DI STRUTTURA - ORGANI DELL'ENTE - SPESE DI FUNZIONAMENTO COMMISSIONI                                                                                                                  |
| LAV CP3             | 8204000018 | Revisione e certificazione bilancio                                    | 22.267          | 22.217                                                                            | COSTI DI STRUTTURA - BENI E SERVIZI - REVISIONE E CERTIFICAZIONE BILANCIO                                                                                                                   |
| LAV CP3             | 8204000023 | Risarcimenti sanagrafici                                               | 2.888           | 1.553                                                                             | COSTI DI STRUTTURA - BENI E SERVIZI - ALTRE SPESE PER ACQUISIZIONE BENI E SERVIZI                                                                                                           |
| LAV CP3             | 8204000014 | Servizi telematici                                                     | 15.677          | 14.378                                                                            | COSTI DI STRUTTURA - BENI E SERVIZI - SPESE POSTALI E TELEMATICHE                                                                                                                           |
| LAV CP3             | 8205000008 | Spese per altri beni e servizi                                         | 108             | 228                                                                               | COSTI DI STRUTTURA - BENI E SERVIZI - ALTRE SPESE PER ACQUISIZIONE BENI E SERVIZI                                                                                                           |
| LAV CP3             | 8206000001 | Assicurazioni                                                          | 4.130           | 5.118                                                                             | COSTI DI STRUTTURA - BENI E SERVIZI - PREMI DI ASSICURAZIONE                                                                                                                                |
| LAV CP3             | 8208000003 | Servizi e manutenzioni impianti ed attrezzature tecniche               | 0               | 0                                                                                 | COSTI DI STRUTTURA - BENI E SERVIZI - MANUTENZIONE E RIPARAZIONE LOCALI E IMPIANTI                                                                                                          |
| LAV CP3             | 8225000010 | Rimborso spese legali ad amministratori                                | 0               | 0                                                                                 | COSTI DI STRUTTURA - ALTRI COSTI - ALTRE SPESE                                                                                                                                              |
| LAV CP3             | 8204000010 | Spese per studi indagini e rilevazioni                                 | 13.066          | 13.066                                                                            | COSTI DI STRUTTURA - BENI E SERVIZI - SPESE PER CONSULENZE LEGALI FISCALI PREVIDENZIALI ED ATTUARIALI                                                                                       |
| LAV CP3             | 8204000022 | Spese per associazioni e organizzazioni                                | 7.000           | 0                                                                                 | COSTI DI STRUTTURA - BENI E SERVIZI - ALTRE SPESE PER ACQUISIZIONE BENI E SERVIZI                                                                                                           |
| LAV CP3             | 8225000105 | Spese versamenti legali                                                | 1.458           | 0                                                                                 | COSTI DI STRUTTURA - ALTRI COSTI - SPESE LEGALI                                                                                                                                             |
| LAV CP3             | 8230000005 | Riaddebito costi del personale indiretta                               | 7.002.577       | 3.280.056                                                                         | COSTI DI STRUTTURA - RIADDEBITO COSTI INDIRETTI DA INPGI - RIADDEBITO COSTI DA INPGI                                                                                                        |
| LAV CP3             | 8230000010 | Riaddebito costi indiretti                                             | 2.876.882       | 1.092.233                                                                         | COSTI DI STRUTTURA - RIADDEBITO COSTI INDIRETTI DA INPGI - RIADDEBITO COSTI DA INPGI                                                                                                        |
| LAV CP3             | 8230000015 | Riaddebito utiliz. locali e impianti                                   | 0               | 8.786                                                                             | COSTI DI STRUTTURA - RIADDEBITO COSTI INDIRETTI DA INPGI - RIADDEBITO COSTI DA INPGI                                                                                                        |
| LAV CP3             | 8230000020 | Riaddebito costi anni precedenti                                       | 0               | 0                                                                                 | COSTI DI STRUTTURA - RIADDEBITO COSTI INDIRETTI DA INPGI - RIADDEBITO COSTI DA INPGI                                                                                                        |
| LAV CP3             | 8110000150 | Assicurazioni su concessione prestiti                                  | 0               | 0                                                                                 | GESTIONE PATRIMONIALE - ONERI - ONERI SU FINANZIAMENTI DI PRESTITI - ONERI SULLA CONCESSIONE DI PRESTITI                                                                                    |
|                     |            |                                                                        | 90.290          | 98.005                                                                            |                                                                                                                                                                                             |
|                     |            | *) consulenze, collaborazioni, altre prestazioni taxative              |                 |                                                                                   |                                                                                                                                                                                             |
| LAV CP4             | 8204000008 | Consulenze fiscali legale e previd.                                    | 21.887          | 0                                                                                 | COSTI DI STRUTTURA - BENI E SERVIZI - SPESE PER CONSULENZE LEGALI FISCALI PREVIDENZIALI ED ATTUARIALI                                                                                       |
| LAV CP4             | 8204000016 | Spese notari                                                           | 0               | 0                                                                                 | COSTI DI STRUTTURA - BENI E SERVIZI - SPESE NOTARILI                                                                                                                                        |
| LAV CP4             | 8204000021 | Consulenze varie                                                       | 51.533          | 51.533                                                                            | COSTI DI STRUTTURA - BENI E SERVIZI - SPESE PER ALTRE CONSULENZE                                                                                                                            |
| LAV CP4             | 8204000024 | Consulenze informatiche                                                | 0               | 0                                                                                 | COSTI DI STRUTTURA - BENI E SERVIZI - SPESE PER CONSULENZE TECNICHE                                                                                                                         |
| LAV CP4             | 8225000100 | Spese per legali esterni                                               | 16.840          | 16.473                                                                            | COSTI DI STRUTTURA - ALTRI COSTI - SPESE LEGALI                                                                                                                                             |
|                     |            | *) contributi ad organi di amministrazione e di controllo              | 205.979         | 199.622                                                                           |                                                                                                                                                                                             |
| LAV CP6             | 8213000002 | Compensi (Gestioni) Organi Collegiali                                  | 0               | 0                                                                                 | COSTI DI STRUTTURA - ORGANI DELL'ENTE - COMPENSI E INDENNITA A CARICO DEGLI ORGANI COLLEGIALI                                                                                               |
| LAV CP6             | 8213000003 | Indennità Organi Collegiali                                            | 129.324         | 129.023                                                                           | COSTI DI STRUTTURA - ORGANI DELL'ENTE - COMPENSI E INDENNITA A CARICO DEGLI ORGANI COLLEGIALI                                                                                               |
| LAV CP6             | 8213000005 | Compensi (Gestioni) Collegio Sindacale                                 | 0               | 0                                                                                 | COSTI DI STRUTTURA - ORGANI DELL'ENTE - COMPENSI E INDENNITA AL COLLEGIO DEI SINDACI                                                                                                        |
| LAV CP6             | 8213000006 | Indennità Collegio Sindacale                                           | 39.800          | 22.548                                                                            | COSTI DI STRUTTURA - ORGANI DELL'ENTE - COMPENSI E INDENNITA AL COLLEGIO DEI SINDACI                                                                                                        |
| LAV CP6             | 8213000004 | Rimb.spese Organi Collegiali                                           | 5.823           | 21.665                                                                            | COSTI DI STRUTTURA - ORGANI DELL'ENTE - RIMBORSI SPESE ORGANI COLLEGIALI E COLLEGIO SINDACALE                                                                                               |
| LAV CP6             | 8213000007 | Rimb.spese Collegio Sindacale                                          | 2.846           | 6.839                                                                             | COSTI DI STRUTTURA - ORGANI DELL'ENTE - RIMBORSI SPESE ORGANI COLLEGIALI E COLLEGIO SINDACALE                                                                                               |
| LAV CP6             | 8304000001 | INPS - Contributi OO.CC.                                               | 0               | 0                                                                                 | COSTI DI STRUTTURA - ORGANI DELL'ENTE - ONERI PREVIDENZIALI E ASSISTENZIALI                                                                                                                 |
| LAV CP6             | 8305000001 | INAIL - Contributi D.Lgs.36/2000 parasub.                              | 0               | 101                                                                               | COSTI DI STRUTTURA - ORGANI DELL'ENTE - ONERI PREVIDENZIALI E ASSISTENZIALI                                                                                                                 |
| LAV CP6             | 8304000020 | INPGI - Contributi OO.CC.coccozo                                       | 28.486          | 19.445                                                                            | COSTI DI STRUTTURA - ORGANI DELL'ENTE - ONERI PREVIDENZIALI E ASSISTENZIALI                                                                                                                 |
|                     |            | *) Per godimento di beni di terzi                                      | 0               | 0                                                                                 |                                                                                                                                                                                             |
| LAV CP6             | 8204000008 | Noleggio materiale tecnico                                             | 0               | 0                                                                                 | COSTI DI STRUTTURA - BENI E SERVIZI - GODIMENTO BENI DI TERZI                                                                                                                               |
|                     |            | *) Per il Personale                                                    | 0               | 0                                                                                 |                                                                                                                                                                                             |
|                     |            | *) salari e stipendi                                                   | 0               | 0                                                                                 |                                                                                                                                                                                             |
| LAV CP7             | 8210000001 | Organzi e salari                                                       | 0               | 0                                                                                 |                                                                                                                                                                                             |
| LAV CP7             | 8210000002 | Stewardiani                                                            | 0               | 0                                                                                 |                                                                                                                                                                                             |
|                     |            | *) oneri sociali                                                       | 0               | 0                                                                                 |                                                                                                                                                                                             |
| LAV CP8             | 8210000012 | Oneri previd. INPS                                                     | 0               | 0                                                                                 |                                                                                                                                                                                             |
| LAV CP8             | 8210000013 | Oneri previd. CPDEL                                                    | 0               | 0                                                                                 |                                                                                                                                                                                             |
| LAV CP8             | 8210000015 | Oneri previd. CNPDEP                                                   | 0               | 0                                                                                 |                                                                                                                                                                                             |
| LAV CP8             | 8210000017 | Oneri previd. INAIL                                                    | 0               | 0                                                                                 |                                                                                                                                                                                             |
|                     |            | *) trattamento di fine rapporto                                        | 0               | 0                                                                                 |                                                                                                                                                                                             |
| LAV CP9             | 8210000010 | Accantonamento TFR                                                     | 0               | 0                                                                                 |                                                                                                                                                                                             |
|                     |            | *) trattamento di quiescenza e simili                                  | 0               | 0                                                                                 |                                                                                                                                                                                             |
| LAV CP10            | 8210000016 | Accantonamento Fondo Previdenza                                        | 0               | 0                                                                                 |                                                                                                                                                                                             |
|                     |            | *) altri costi                                                         | 0               | 0                                                                                 |                                                                                                                                                                                             |
| LAV CP11            | 8210000003 | Indennità e rimborso trasferte                                         | 0               | 0                                                                                 |                                                                                                                                                                                             |
| LAV CP11            | 8210000004 | Corsi di formazione                                                    | 0               | 0                                                                                 |                                                                                                                                                                                             |
| LAV CP11            | 8210000007 | Accantonamenti sanitari personale                                      | 0               | 0                                                                                 |                                                                                                                                                                                             |
| LAV CP11            | 8210000014 | Oneri assistenziali CASAGIT                                            | 0               | 0                                                                                 |                                                                                                                                                                                             |
| LAV CP11            | 8204000011 | Spese selezioni                                                        | 0               | 0                                                                                 |                                                                                                                                                                                             |
| LAV CP11            | 8210000006 | Altri costi del personale                                              | 0               | 0                                                                                 |                                                                                                                                                                                             |
| LAV CP11            | 8210000018 | Incentivi all'esodo                                                    | 0               | 0                                                                                 |                                                                                                                                                                                             |
|                     |            | *) Ammortamenti e svalutazioni                                         | 1.304.336       | 1.158.716                                                                         |                                                                                                                                                                                             |
|                     |            | *) ammortamenti immobilizzazioni immateriali                           | 0               | 0                                                                                 |                                                                                                                                                                                             |
| LAV CP12            | 8215000023 | Ammortamento programmi software                                        | 0               | 0                                                                                 | COSTI DI STRUTTURA - AMMORTAMENTI - AMMORTAMENTI IMMOBILIZZAZIONI IMMATERIALI                                                                                                               |
| LAV CP12            | 8215000025 | Ammortamento costi ricerca e sviluppo                                  | 0               | 0                                                                                 | COSTI DI STRUTTURA - AMMORTAMENTI - AMMORTAMENTI IMMOBILIZZAZIONI IMMATERIALI                                                                                                               |
| LAV CP12            | 8215000021 | Ammortamento costi d'impianto                                          | 0               | 0                                                                                 | COSTI DI STRUTTURA - AMMORTAMENTI - AMMORTAMENTI IMMOBILIZZAZIONI IMMATERIALI                                                                                                               |
| LAV CP12            | 8215000022 | Ammortamento costi di ampliamento                                      | 0               | 0                                                                                 | COSTI DI STRUTTURA - AMMORTAMENTI - AMMORTAMENTI IMMOBILIZZAZIONI IMMATERIALI                                                                                                               |
|                     |            | *) ammortamento immobilizzazioni materiali                             | 0               | 0                                                                                 |                                                                                                                                                                                             |
| LAV CP13            | 8216000022 | Ammortamento mobili e arredi                                           | 0               | 0                                                                                 | COSTI DI STRUTTURA - AMMORTAMENTI - AMMORTAMENTI IMMOBILIZZAZIONI MATERIALI                                                                                                                 |
| LAV CP13            | 8216000023 | Ammortamento macchine ufficio elettr.                                  | 0               | 0                                                                                 | COSTI DI STRUTTURA - AMMORTAMENTI - AMMORTAMENTI IMMOBILIZZAZIONI MATERIALI                                                                                                                 |
| LAV CP13            | 8216000027 | Ammortamento impianti e macchinari                                     | 0               | 0                                                                                 | COSTI DI STRUTTURA - AMMORTAMENTI - AMMORTAMENTI IMMOBILIZZAZIONI MATERIALI                                                                                                                 |
|                     |            | *) svalutazioni delle immobilizzazioni                                 | 0               | 0                                                                                 |                                                                                                                                                                                             |
|                     |            | *) svalutazioni delle immobilizzazioni disponibili liquide             | 1.304.336       | 1.158.716                                                                         |                                                                                                                                                                                             |
| LAV CP15            | 8080000020 | Svalutazione crediti per contributi                                    | 1.304.336       | 1.158.716                                                                         | SVALUTAZIONI E RETTIFICHE DI VALORE DI ATTIVITA E PASSIVITA FINANZIARIE - SVALUTAZIONI - SVALUTAZIONE CREDITI                                                                               |
|                     |            | *) Variaz. delle rimanenze materie prime, sussidiarie, consumo e merci | 0               | 0                                                                                 |                                                                                                                                                                                             |
|                     |            | *) Accantonamento per rischi                                           | 10.000          | 0                                                                                 |                                                                                                                                                                                             |
| LAV CP17            | 8110000160 | Accant.Fondo Garanzia Prestiti                                         | 0               | 0                                                                                 | GESTIONE PATRIMONIALE - ONERI - ONERI SU FINANZIAMENTI DI PRESTITI - ONERI SULLA CONCESSIONE DI PRESTITI                                                                                    |
| LAV CP17            | 8110000170 | Accant.Fondo Garanzia Prestiti solidali                                | 10.000          | 0                                                                                 | GESTIONE PATRIMONIALE - ONERI - ONERI SU FINANZIAMENTI DI PRESTITI - ONERI SULLA CONCESSIONE DI PRESTITI                                                                                    |
| LAV CP17            | 8223000001 | Accant.Fondo rischi                                                    | 0               | 0                                                                                 | ALTRI PROVENTI ED ONERI - ONERI - ALTRI ONERI                                                                                                                                               |
|                     |            | *) Altri accantonamenti                                                | 895.645         | 346.207                                                                           |                                                                                                                                                                                             |
| LAV CP18            | 8060000015 | Accantonam. F. da Indennità maternità                                  | 0               | 0                                                                                 | GESTIONE PREVIDENZIALE - COSTI - ACCANTONAMENTI AI FONDI PRESTAZIONI ASSISTENZIALI - LAVORO LIBERO PROFESSIONALE - ACCANTONAMENTO AL FONDO INDENNITA MATERNITA                              |
| LAV CP18            | 8060000030 | Accant.Fondo prima assai temporanea                                    | 641.297         | 315.281                                                                           | GESTIONE PATRIMONIALE - ONERI - ONERI SU FINANZIAMENTI DI PRESTITI - ONERI SULLA CONCESSIONE DI PRESTITI                                                                                    |
| LAV CP18            | 8060000035 | Accant.al Fondo infermi co.co.ca.                                      | 254.418         | 30.666                                                                            | GESTIONE PREVIDENZIALE - COSTI - ACCANTONAMENTI AI FONDI PRESTAZIONI ASSISTENZIALI - COLLABORAZIONI COORDINATE E CONTINUATIVE - ACCANTONAMENTO AL FONDO PRESTAZIONI ASSISTENZIALI TEMPORANI |

| INPGI Gestione Previdenziale Separato                                                                                                                                    |            | Consuntivo<br>2020 | Consuntivo<br>2019 | RACCORDO COLLOCAZIONE CONTI SU SCHEMA DI CONTO ECONOMICO GESTIONALE INPGI GEST.SEP.                                                                                   |
|--------------------------------------------------------------------------------------------------------------------------------------------------------------------------|------------|--------------------|--------------------|-----------------------------------------------------------------------------------------------------------------------------------------------------------------------|
| 14) - Oneri diversi di gestione<br>a) oneri per provvedimenti di contenimento della spesa pubblica                                                                       |            | 161.904            | 2.411.695          |                                                                                                                                                                       |
| LAV CP19                                                                                                                                                                 | 8303000015 | 0                  | 49.429             | ALTRI PROVENTI ED ONERI - ONERI - ALTRI ONERI                                                                                                                         |
| LAV CP20                                                                                                                                                                 | 8003000010 | 161.904            | 2.362.266          |                                                                                                                                                                       |
| LAV CP20                                                                                                                                                                 | 8050000070 | 0                  | 0                  | GESTIONE PREVIDENZIALE - COSTI - PRESTAZIONI OBBLIGATORIE - PRESTAZIONI ASSISTENZIALI TEMPORANEE PER LE COLLABORAZIONI COORDINATE E CONTINUATIVE - GESTIONE INFORTUNI |
| LAV CP20                                                                                                                                                                 | 8303000010 | 364                | 249                | GESTIONE PREVIDENZIALE - COSTI - ALTRI COSTI - ALTRI COSTI GESTIONE PREVIDENZIALE                                                                                     |
| LAV CP20                                                                                                                                                                 | 8303000012 | 224                | 0                  | ALTRI PROVENTI ED ONERI - ONERI - IMPOSTE TASSE E TRIBUTI VARI                                                                                                        |
| LAV CP20                                                                                                                                                                 | 8303000004 | 273                | 0                  | GESTIONE PATRIMONIALE - ONERI - ONERI FINANZIARI - ONERI GESTIONE MOBILIARE - ONERI TRIBUTARI DELLA GESTIONE MOBILIARE                                                |
| LAV CP20                                                                                                                                                                 | 8303000040 | 160.265            | 2.358.098          | ALTRI PROVENTI ED ONERI - ONERI - IMPOSTE TASSE E TRIBUTI VARI                                                                                                        |
| LAV CP20                                                                                                                                                                 | 8307000002 | 0                  | 0                  | GESTIONE PATRIMONIALE - ONERI - ONERI FINANZIARI - ONERI GESTIONE MOBILIARE - ONERI TRIBUTARI DELLA GESTIONE MOBILIARE                                                |
| LAV CP20                                                                                                                                                                 | 8235000002 | 738                | 2.811              | ALTRI PROVENTI ED ONERI - ONERI - ALTRI ONERI                                                                                                                         |
| LAV CP20                                                                                                                                                                 | 8235000021 | 0                  | 1                  | ALTRI PROVENTI ED ONERI - ONERI - ALTRI ONERI                                                                                                                         |
| (B) TOTALE COSTI DELLA PRODUZIONE                                                                                                                                        |            | 21.951.552         | 16.067.123         |                                                                                                                                                                       |
| (A-B) DIFFERENZA TRA VALORE E COSTI DELLA PRODUZIONE                                                                                                                     |            | 27.741.645         | 37.388.469         |                                                                                                                                                                       |
| C - PROVENTI ED ONERI FINANZIARI                                                                                                                                         |            |                    |                    |                                                                                                                                                                       |
| 16) - Proventi da partecipazioni, con separata indicazione di quelli relativi ad imprese controllate e collegate                                                         |            | 0                  | 0                  |                                                                                                                                                                       |
| 18) - Altri proventi finanziari<br>a) su titoli iscritti nelle immobilizzazioni separate, nonché su quelli da imprese controllate o collegate o di quelle da controllate |            | 1.628.428          | 39.828.086         |                                                                                                                                                                       |
| LAV POF2                                                                                                                                                                 | 7103000400 | 9.955              | 9.179              |                                                                                                                                                                       |
| LAV POF2                                                                                                                                                                 | 7106000130 | 9.955              | 9.179              | GESTIONE PATRIMONIALE - PROVENTI - PROVENTI SU FINANZIAMENTI DI PRESTITI - INTERESSI ATTIVI SU PRESTITI                                                               |
| LAV POF2                                                                                                                                                                 | 7106000030 | 0                  | 0                  | GESTIONE PATRIMONIALE - PROVENTI - PROVENTI SU FINANZIAMENTI DI PRESTITI - RECUPERO SPESE GESTIONE PRESTITI                                                           |
| LAV POF2                                                                                                                                                                 | 7106000030 | 0                  | 0                  | GESTIONE PATRIMONIALE - PROVENTI - PROVENTI SU FINANZIAMENTI DI PRESTITI - ALTRI PROVENTI                                                                             |
| LAV POF3                                                                                                                                                                 | 7104000010 | 1.613.500          | 3.528.916          |                                                                                                                                                                       |
| LAV POF3                                                                                                                                                                 | 7104000011 | 0                  | 0                  | GESTIONE PATRIMONIALE - PROVENTI - PROVENTI FINANZIARI - PROVENTI GESTIONE MOBILIARE - UTILI DA NEGOZIAZIONE E PROVENTI DA CAMBI                                      |
| LAV POF3                                                                                                                                                                 | 7104000011 | 1.613.500          | 3.508.916          | GESTIONE PATRIMONIALE - PROVENTI - PROVENTI FINANZIARI - PROVENTI GESTIONE MOBILIARE - UTILI DA NEGOZIAZIONE E PROVENTI DA CAMBI                                      |
| LAV POF4                                                                                                                                                                 | 7109000010 | 0                  | 36.304.265         |                                                                                                                                                                       |
| LAV POF4                                                                                                                                                                 | 7109000015 | 0                  | 36.304.265         | GESTIONE PATRIMONIALE - PROVENTI - PROVENTI FINANZIARI - PROVENTI GESTIONE MOBILIARE - UTILI DA NEGOZIAZIONE E PROVENTI DA CAMBI                                      |
| LAV POF4                                                                                                                                                                 | 7109000016 | 0                  | 0                  | GESTIONE PATRIMONIALE - PROVENTI - PROVENTI FINANZIARI - PROVENTI GESTIONE MOBILIARE - UTILI DA NEGOZIAZIONE E PROVENTI DA CAMBI                                      |
| LAV POF4                                                                                                                                                                 | 7109000012 | 0                  | 0                  | GESTIONE PATRIMONIALE - PROVENTI - PROVENTI FINANZIARI - PROVENTI GESTIONE MOBILIARE - UTILI DA NEGOZIAZIONE E PROVENTI DA CAMBI                                      |
| LAV POF4                                                                                                                                                                 | 7109000013 | 0                  | 0                  | GESTIONE PATRIMONIALE - PROVENTI - PROVENTI FINANZIARI - PROVENTI GESTIONE MOBILIARE - UTILI DA NEGOZIAZIONE E PROVENTI DA CAMBI                                      |
| LAV POF5                                                                                                                                                                 | 7105000010 | 4.977              | 5.705              |                                                                                                                                                                       |
| LAV POF5                                                                                                                                                                 | 7105000022 | 4.981              | 4.543              | GESTIONE PATRIMONIALE - PROVENTI - PROVENTI FINANZIARI - ALTRI PROVENTI FINANZIARI - INTERESSI ATTIVI SU DEPOSITI E CONTI CORRENTI                                    |
| LAV POF5                                                                                                                                                                 | 7106000400 | 362                | 1.163              | SVALUTAZIONI E RETTIFICHE DI VALORE DI ATTIVITA E PASSIVITA FINANZIARIE - RIVALUTAZIONI - RIVALUTAZIONE TITOLI E STRUMENTI DERIVATI                                   |
| LAV POF5                                                                                                                                                                 | 7106000405 | 0                  | 0                  | GESTIONE PATRIMONIALE - PROVENTI - PROVENTI SU FINANZIAMENTI DI PRESTITI - INTERESSI DI MORIA E RATEZZO                                                               |
| LAV POF5                                                                                                                                                                 | 7109000014 | 0                  | 0                  | GESTIONE PATRIMONIALE - PROVENTI - PROVENTI FINANZIARI - PROVENTI GESTIONE MOBILIARE - UTILI DA NEGOZIAZIONE E PROVENTI DA CAMBI                                      |
| LAV POF5                                                                                                                                                                 | 7105000011 | 0                  | 0                  | GESTIONE PATRIMONIALE - PROVENTI - PROVENTI FINANZIARI - PROVENTI GESTIONE MOBILIARE - INTERESSI ATTIVI SU DEPOSITI E CONTI CORRENTI                                  |
| 17) - Interessi ed altri oneri finanziari<br>a) interessi passivi                                                                                                        |            | 150.849            | 1.151.146          |                                                                                                                                                                       |
| LAV POF6                                                                                                                                                                 | 8003000005 | 16                 | 233                | GESTIONE PREVIDENZIALE - COSTI - ALTRI COSTI - ALTRI COSTI GESTIONE PREVIDENZIALE                                                                                     |
| LAV POF6                                                                                                                                                                 | 8301000025 | 0                  | 606                | COSTI DI STRUTTURA - ONERI FINANZIARI - SPESE PER COMMISSIONI ED INTERESSI BANCARI E POSTALI                                                                          |
| LAV POF6                                                                                                                                                                 | 8301000012 | 0                  | 0                  | COSTI DI STRUTTURA - ONERI FINANZIARI - ALTRI COSTI                                                                                                                   |
| LAV POF8                                                                                                                                                                 | 8301000015 | 150.821            | 1.150.305          |                                                                                                                                                                       |
| LAV POF8                                                                                                                                                                 | 8301000010 | 0                  | 1.146              | COSTI DI STRUTTURA - ONERI FINANZIARI - SPESE PER COMMISSIONI ED INTERESSI BANCARI E POSTALI                                                                          |
| LAV POF8                                                                                                                                                                 | 8301000018 | 117.777            | 160.370            | COSTI DI STRUTTURA - ONERI FINANZIARI - SPESE PER COMMISSIONI ED INTERESSI BANCARI E POSTALI                                                                          |
| LAV POF8                                                                                                                                                                 | 8301000020 | 31.654             | 17.871             | GESTIONE PATRIMONIALE - ONERI - ONERI FINANZIARI - ONERI GESTIONE MOBILIARE - SPESE E COMMISSIONI                                                                     |
| LAV POF8                                                                                                                                                                 | 8104000032 | 0                  | 880.776            | COSTI DI STRUTTURA - ONERI FINANZIARI - ALTRI COSTI                                                                                                                   |
| LAV POF8                                                                                                                                                                 | 8154000028 | 0                  | 0                  | SVALUTAZIONI E RETTIFICHE DI VALORE DI ATTIVITA E PASSIVITA FINANZIARIE - SVALUTAZIONI - SVALUTAZIONE TITOLI E STRUMENTI DERIVATI                                     |
| LAV POF8                                                                                                                                                                 | 8104000010 | 0                  | 0                  | GESTIONE PATRIMONIALE - ONERI - ONERI FINANZIARI - ONERI GESTIONE MOBILIARE - PERDITE DA NEGOZIAZIONI ED ONERI DA CAMBI                                               |
| LAV POF8                                                                                                                                                                 | 8104000019 | 0                  | 0                  | GESTIONE PATRIMONIALE - ONERI - ONERI FINANZIARI - ONERI GESTIONE MOBILIARE - PERDITE DA NEGOZIAZIONI ED ONERI DA CAMBI                                               |
| LAV POF8                                                                                                                                                                 | 8104000016 | 0                  | 60.163             | GESTIONE PATRIMONIALE - ONERI - ONERI FINANZIARI - ONERI GESTIONE MOBILIARE - PERDITE DA NEGOZIAZIONI ED ONERI DA CAMBI                                               |
| LAV POF9                                                                                                                                                                 | 7105000019 | -23.930            | 1.280.565          |                                                                                                                                                                       |
| LAV POF9                                                                                                                                                                 | 7105000020 | 9.515              | 2.426.888          | GESTIONE PATRIMONIALE - PROVENTI - PROVENTI FINANZIARI - PROVENTI GESTIONE MOBILIARE - UTILI DA NEGOZIAZIONE E PROVENTI DA CAMBI                                      |
| LAV POF9                                                                                                                                                                 | 7105000021 | 0                  | 787.887            | GESTIONE PATRIMONIALE - PROVENTI - PROVENTI FINANZIARI - PROVENTI GESTIONE MOBILIARE - UTILI DA NEGOZIAZIONE E PROVENTI DA CAMBI                                      |
| LAV POF10                                                                                                                                                                | 8104000029 | 9.915              | 2.184.776          |                                                                                                                                                                       |
| LAV POF10                                                                                                                                                                | 8104000030 | 0                  | 0                  | GESTIONE PATRIMONIALE - ONERI - ONERI FINANZIARI - ONERI GESTIONE MOBILIARE - PERDITE DA NEGOZIAZIONI ED ONERI DA CAMBI                                               |
| LAV POF10                                                                                                                                                                | 8104000031 | 33.445             | 1.814.210          | GESTIONE PATRIMONIALE - ONERI - ONERI FINANZIARI - ONERI GESTIONE MOBILIARE - PERDITE DA NEGOZIAZIONI ED ONERI DA CAMBI                                               |
| LAV POF10                                                                                                                                                                | 8104000031 | 22.445             | 1.814.210          | GESTIONE PATRIMONIALE - ONERI - ONERI FINANZIARI - ONERI GESTIONE MOBILIARE - PERDITE DA NEGOZIAZIONI ED ONERI DA CAMBI                                               |
| (C) TOTALE PROVENTI ED ONERI FINANZIARI (16+18-17+17bis)                                                                                                                 |            | 1.453.649          | 39.957.506         |                                                                                                                                                                       |
| D - RETTIFICHE DI VALORE DI ATTIVITA FINANZIARIE                                                                                                                         |            |                    |                    |                                                                                                                                                                       |
| 19) - Rivalutazioni<br>a) di partecipazioni<br>b) di immobilizzazioni finanziarie che non costituiscono partecipazioni                                                   |            | 0                  | 0                  |                                                                                                                                                                       |

| INPGI Gestione Previdenziale Separata                                                      |           |                                                                                                                                                                                                        |                 |            |                                                                                                                                     |
|--------------------------------------------------------------------------------------------|-----------|--------------------------------------------------------------------------------------------------------------------------------------------------------------------------------------------------------|-----------------|------------|-------------------------------------------------------------------------------------------------------------------------------------|
| codice collegamento recordo                                                                |           | Consuntivo 2020                                                                                                                                                                                        | Consuntivo 2019 |            |                                                                                                                                     |
| <b>RACCORDO COLLOCAZIONE CONTI SU SCHEMA DI CONTO ECONOMICO GESTORIALE INPGI GEST.SEP.</b> |           |                                                                                                                                                                                                        |                 |            |                                                                                                                                     |
| LAV RV2                                                                                    | 710800005 | Rivalutazione titoli immobili finanziari<br>c) di titoli iscritti nell'ativo circolante che non costituiscono partecipazioni                                                                           | 0               | 0          | SVALUTAZIONI E RETTIFICHE DI VALORE DI ATTIVITA E PASSIVITA FINANZIARIE - RIVALUTAZIONI - RIVALUTAZIONE TITOLI E STRUMENTI DERIVATI |
| LAV RV3                                                                                    | 711000012 | Rivalutazione titoli attivi circolanti                                                                                                                                                                 | 0               | 0          | SVALUTAZIONI E RETTIFICHE DI VALORE DI ATTIVITA E PASSIVITA FINANZIARIE - RIVALUTAZIONI - RIVALUTAZIONE TITOLI E STRUMENTI DERIVATI |
|                                                                                            |           | 15) - Svalutazioni:                                                                                                                                                                                    | 3.077.371       | 824.999    |                                                                                                                                     |
|                                                                                            |           | a) di partecipazioni                                                                                                                                                                                   | 0               | 0          |                                                                                                                                     |
|                                                                                            |           | b) di immobilizzazioni finanziarie che non costituiscono partecipazioni                                                                                                                                | 0               | 0          |                                                                                                                                     |
| LAV RV5                                                                                    | 810700005 | Svalutazione titoli immobili finanziari<br>c) di titoli iscritti nell'ativo circolante che non costituiscono partecipazioni                                                                            | 3.077.371       | 824.999    | SVALUTAZIONI E RETTIFICHE DI VALORE DI ATTIVITA E PASSIVITA FINANZIARIE - SVALUTAZIONI - SVALUTAZIONE TITOLI E STRUMENTI DERIVATI   |
| LAV RV6                                                                                    | 810800017 | Svalutazione titoli attivi circolanti                                                                                                                                                                  | 0               | 0          | SVALUTAZIONI E RETTIFICHE DI VALORE DI ATTIVITA E PASSIVITA FINANZIARIE - SVALUTAZIONI - SVALUTAZIONE TITOLI E STRUMENTI DERIVATI   |
|                                                                                            | (D)       | TOTALE RETTIFICHE DI VALORE (18-19)                                                                                                                                                                    | -3.077.371      | -824.999   |                                                                                                                                     |
| <b>E - PROVENTI ED ONERI STRAGORDINARI</b>                                                 |           |                                                                                                                                                                                                        |                 |            |                                                                                                                                     |
|                                                                                            |           | 20) - Proventi, con separata indicazione, plusvalenze da alienazioni, i cui ricavi non sono iscrivibili alla voce "altri ricavi e proventi"                                                            | 0               | 442.567    |                                                                                                                                     |
| LAV POS1                                                                                   | 720300002 | Sopravvalute                                                                                                                                                                                           | 0               | 0          | ALTRI PROVENTI ED ONERI - PROVENTI - ALTRI PROVENTI                                                                                 |
| LAV POS1                                                                                   | 711500006 | Sopravvalute gestione mobiliare titoli                                                                                                                                                                 | 0               | 442.567    | GESTIONE PATRIMONIALE - PROVENTI - PROVENTI FINANZIARI - PROVENTI GESTIONE MOBILIARE - ALTRI PROVENTI                               |
| LAV POS1                                                                                   | 711500007 | Sopravvalute gestioni finanziarie                                                                                                                                                                      | 0               | 0          | GESTIONE PATRIMONIALE - PROVENTI - PROVENTI SU FINANZIAMENTI DI PRESTITI - ALTRI PROVENTI                                           |
|                                                                                            |           | 21) - Oneri, con separata indicazione, minusvalenze da alienazioni, i cui effetti contabili non sono iscrivibili alla voce "oneri diversi di gestione" e delle imposte relative ad esercizi precedenti | 34              | 63.903     |                                                                                                                                     |
| LAV POS2                                                                                   | 830200003 | Sopravvalute                                                                                                                                                                                           | 34              | 63.903     | ALTRI PROVENTI ED ONERI - ONERI - ALTRI ONERI                                                                                       |
| LAV POS2                                                                                   | 830200030 | Sop pass. Contrib. Soggettivo s/p                                                                                                                                                                      | 0               | 0          | GESTIONE PREVIDENZIALE - COSTI - ALTRI COSTI - ALTRI COSTI GESTIONE PREVIDENZIALE                                                   |
| LAV POS2                                                                                   | 830200035 | Sop pass. Contrib. Integrativo s/p                                                                                                                                                                     | 0               | 0          | GESTIONE PREVIDENZIALE - COSTI - ALTRI COSTI - ALTRI COSTI GESTIONE PREVIDENZIALE                                                   |
| LAV POS2                                                                                   | 830200040 | Sop pass. Contrib. Maternità s/p                                                                                                                                                                       | 0               | 0          | GESTIONE PREVIDENZIALE - COSTI - ALTRI COSTI - ALTRI COSTI GESTIONE PREVIDENZIALE                                                   |
| LAV POS2                                                                                   | 830200045 | Sop pass. Contrib. Aggravativo s/p                                                                                                                                                                     | 0               | 0          | GESTIONE PREVIDENZIALE - COSTI - ALTRI COSTI - ALTRI COSTI GESTIONE PREVIDENZIALE                                                   |
| LAV POS2                                                                                   | 811500006 | Sopravvalute gestione mobiliare titoli                                                                                                                                                                 | 0               | 0          | GESTIONE PATRIMONIALE - ONERI - ONERI FINANZIARI - ONERI GESTIONE MOBILIARE - ALTRI ONERI                                           |
| LAV POS2                                                                                   | 811500007 | Sopravvalute gestione finanziarie                                                                                                                                                                      | 0               | 0          | GESTIONE PATRIMONIALE - ONERI - ONERI SU FINANZIAMENTO DI PRESTITI - ALTRI ONERI                                                    |
|                                                                                            | (E)       | TOTALE DELLE PARTITE STRAGORDINARIE (20-21)                                                                                                                                                            | -34             | 359.063    |                                                                                                                                     |
|                                                                                            |           | RISULTATO PRIMA DELLE IMPOSTE                                                                                                                                                                          | 26.117.888      | 76.880.039 |                                                                                                                                     |
|                                                                                            |           | 22) - Imposte da versare, correnti, differite ed anticipate                                                                                                                                            | 0               | 0          |                                                                                                                                     |
|                                                                                            |           | AVANZO (DISAVANZO) ECONOMICO DELL'ESERCIZIO                                                                                                                                                            | 26.117.888      | 76.880.039 |                                                                                                                                     |

RENDICONTO FINANZIARIO

| RENDICONTO FINANZIARIO OIC 10                                                                                              |                    |                     |
|----------------------------------------------------------------------------------------------------------------------------|--------------------|---------------------|
| INPGI Gestione Previdenziale Separata                                                                                      | 2020               | 2019                |
| <b>A. Flussi finanziari derivanti dalla gestione reddituale</b>                                                            |                    |                     |
| Utile (perdita) dell'esercizio                                                                                             | 26.117.889         | 76.880.039          |
| Imposte sul reddito                                                                                                        | 0                  | 0                   |
| Interessi passivi/(interessi attivi)<br>(Dividendi)                                                                        | -1.477.579         | -40.000.682         |
| (Plusvalenze)/minusvalenze derivanti dalla cessione di attività                                                            | 0                  | 0                   |
| <b>1. Utile (perdita) dell'esercizio prima d'imposte sul reddito, interessi, dividendi e plus/minusvalenze da cessione</b> | <b>24.640.310</b>  | <b>36.879.357</b>   |
| Accantonamenti ai fondi                                                                                                    | 2.209.981          | 1.504.923           |
| Ammortamenti delle immobilizzazioni                                                                                        | 0                  | 0                   |
| Svalutazioni per perdite durevoli di valore                                                                                | 0                  | 0                   |
| Rettifiche attività e passività finanziarie da strumenti derivati                                                          | 0                  | 0                   |
| Altre rettifiche per elementi non monetari                                                                                 | 3.077.371          | 824.999             |
| <b>Rettifiche per elementi non monetari che non hanno avuto contropartita nel capitale circolante netto</b>                | <b>5.287.352</b>   | <b>2.329.922</b>    |
| <b>2. Flusso finanziario prima delle variazioni del ccn</b>                                                                | <b>29.927.662</b>  | <b>39.209.279</b>   |
| Decremento/(incremento) delle rimanenze                                                                                    | 0                  | 0                   |
| Decremento/(incremento) dei crediti vs clienti (anche infragruppo)                                                         | -3.820.076         | -4.008.055          |
| Incremento/(decremento) dei debiti verso fornitori (anche infragruppo)                                                     | -16.961            | 24.662              |
| Decremento/(incremento) ratei e risconti attivi                                                                            | -13.165            | -232                |
| Incremento/(decremento) ratei e risconti passivi                                                                           | 0                  | 0                   |
| Altre variazioni del capitale circolante netto                                                                             | 8.668.743          | 125.245             |
| <b>Flussi Finanziari da variazioni del capitale circolante netto</b>                                                       | <b>4.818.541</b>   | <b>-3.858.380</b>   |
| <b>3. Flusso finanziario dopo le variazioni del ccn</b>                                                                    | <b>34.746.203</b>  | <b>35.350.899</b>   |
| Interessi incassati/(pagati)                                                                                               | 1.470.774          | 39.988.560          |
| (Imposte sul reddito pagate)                                                                                               | 0                  | 0                   |
| Dividendi incassati                                                                                                        | 0                  | 0                   |
| (Utilizzo dei fondi)                                                                                                       | -3.260.242         | -8.995              |
| <b>Flussi Finanziari da Altre rettifiche</b>                                                                               | <b>-1.789.468</b>  | <b>39.979.565</b>   |
| <b>Flusso finanziario della gestione reddituale (A)</b>                                                                    | <b>32.956.735</b>  | <b>75.330.464</b>   |
| <b>B. Flussi finanziari derivanti dall'attività d'investimento</b>                                                         |                    |                     |
| (Investimenti)                                                                                                             | 0                  | 0                   |
| Prezzo di realizzo disinvestimenti                                                                                         | 0                  | 0                   |
| <b>Immobilizzazioni materiali</b>                                                                                          | <b>0</b>           | <b>0</b>            |
| (Investimenti)                                                                                                             | 0                  | 0                   |
| Prezzo di realizzo disinvestimenti                                                                                         | 0                  | 0                   |
| <b>Immobilizzazioni immateriali</b>                                                                                        | <b>0</b>           | <b>0</b>            |
| (Investimenti)                                                                                                             | -9.426.047         | -9.965.587          |
| Prezzo di realizzo disinvestimenti                                                                                         | 1.468.479          | 8.795.751           |
| Interessi attivi da Immob. Finanziarie                                                                                     | 6.805              | 12.122              |
| <b>Immobilizzazioni finanziarie</b>                                                                                        | <b>-7.950.763</b>  | <b>-1.157.714</b>   |
| (Investimenti)                                                                                                             | -45.000.000        | -871.031.426        |
| Prezzo di realizzo disinvestimenti                                                                                         | 0                  | 742.804.020         |
| Interessi attivi da Att. Fin. non immobilizzate                                                                            | 0                  | 0                   |
| <b>Attività finanziarie non immobilizzate</b>                                                                              | <b>-45.000.000</b> | <b>-128.227.406</b> |
| Acquisizione di rami d'azienda al netto delle disponibilità liquide                                                        | 0                  | 0                   |
| Cessione di rami d'azienda al netto delle disponibilità liquide                                                            | 0                  | 0                   |
| <b>Flusso finanziario dell'attività di investimento (B)</b>                                                                | <b>-52.950.763</b> | <b>-129.385.120</b> |
| <b>C. Flussi finanziari derivanti dall'attività di finanziamento</b>                                                       |                    |                     |
| Incremento (decremento) debiti a breve verso banche                                                                        | 485                | -53.971             |
| Accensione finanziamenti                                                                                                   | 0                  | 0                   |
| Rimborso finanziamenti                                                                                                     | 0                  | 0                   |
| Oneri finanziari da finanziamenti                                                                                          | 0                  | 0                   |
| Oneri finanziari per derivati su finanziamenti                                                                             | 0                  | 0                   |
| <b>Flussi finanziari da Mezzi di Terzi</b>                                                                                 | <b>485</b>         | <b>-53.971</b>      |
| Aumento di capitale e riserve a pagamento                                                                                  | 0                  | 0                   |
| Rimborso di capitale e riserve a pagamento                                                                                 | 0                  | 0                   |
| Cessione (acquisto) di azioni proprie                                                                                      | 0                  | 0                   |
| Dividendi (e acconti su dividendi) pagati                                                                                  | 0                  | 0                   |
| <b>Flussi da finanziari da Mezzi Propri</b>                                                                                | <b>0</b>           | <b>0</b>            |
| <b>Flusso finanziario dell'attività di finanziamento (C)</b>                                                               | <b>485</b>         | <b>-53.971</b>      |
| Disponibilità liquide (inizio periodo)                                                                                     | 61.897.563         | 116.006.190         |
| Incremento (decremento) disponibilità liquide (A ± B ± C)                                                                  | -19.993.543        | -54.108.627         |
| <b>Disponibilità liquide (fine periodo)</b>                                                                                | <b>41.904.020</b>  | <b>61.897.563</b>   |



PIANO DEGLI INDICATORI  
E RAPPORTO SUI RISULTATI

**Piano degli Indicatori e dei risultati attesi di bilancio (art.2, comma 4, lettera D, del DM 27 marzo 2013)**

|                                                                       |                                                                                                                                                                                                                                                                                                         |
|-----------------------------------------------------------------------|---------------------------------------------------------------------------------------------------------------------------------------------------------------------------------------------------------------------------------------------------------------------------------------------------------|
| MISSIONE 25                                                           | POLITICHE PREVIDENZIALI                                                                                                                                                                                                                                                                                 |
| PROGRAMMA 3                                                           | PREVIDENZA OBBLIGATORIA E COMPLEMENTARE, ASSICURAZIONI SOCIALI                                                                                                                                                                                                                                          |
| Obiettivo                                                             | ADEGUATEZZA DELLE PRESTAZIONI                                                                                                                                                                                                                                                                           |
| Descrizione sintetica                                                 | Conservare nel lungo periodo sostenibile la finanziaia garantendo adeguatezza delle prestazioni alle generazioni future.<br>Le attività si sostanziano in iniziative di studio volte a produrre sia proposte concrete nell'ambito dell'adeguatezza sia nella definizione di nuovi strumenti di welfare. |
| Arco temporale previsto per la realizzazione                          | Quadriennale - Con revisione annuale dello stato di avanzamento                                                                                                                                                                                                                                         |
| Portatori di interesse                                                | Stakeholder                                                                                                                                                                                                                                                                                             |
| Risorse finanziarie da utilizzare per la realizzazione dell'obiettivo |                                                                                                                                                                                                                                                                                                         |
| Centro di responsabilità                                              | Organo di governo                                                                                                                                                                                                                                                                                       |
| Numero indicatori                                                     | 2                                                                                                                                                                                                                                                                                                       |

|                                  |                                                                               |
|----------------------------------|-------------------------------------------------------------------------------|
| Indicatore                       | - Pensione media<br>- tasso di sostituzione<br>- strumenti welfare innovativi |
| Tipologia                        | Indicatore di risultato (output)                                              |
| Unità di misura                  | Euro                                                                          |
| Metodo di calcolo                | -                                                                             |
| Fonte dei dati                   | - Diverse                                                                     |
| Valori target (risultato atteso) | - Pensione Media crescente<br>- Tasso di sostituzione crescente               |
| Valori a Consuntivo              | Pensione Media Annuia: 1.914 Euro<br>Tasso di Sostituzione: 17,71 %           |

|                                                                       |                                                                                                                                                                                             |
|-----------------------------------------------------------------------|---------------------------------------------------------------------------------------------------------------------------------------------------------------------------------------------|
| MISSIONE 32                                                           | SERVIZI ISTITUZIONALI E GENERALI DELLE AMMINISTRAZIONI PUBBLICHE                                                                                                                            |
| PROGRAMMA 3                                                           | SERVIZI GENERALI, FORMATIVI ED APPROVVIGIONAMENTI PER LE AMMINISTRAZIONI PUBBLICHE                                                                                                          |
| Obiettivo                                                             | INCREMENTO EFFICIENZA E QUALITA'                                                                                                                                                            |
| Descrizione sintetica                                                 | Realizzare una maggiore razionalizzazione delle risorse che conduca al decremento delle spese di funzionamento e all'accrescimento della qualità nell'erogazione dei servizi agli iscritti. |
| Arco temporale previsto per la realizzazione                          | Annuale                                                                                                                                                                                     |
| Portatori di Interesse                                                | Stakeholder                                                                                                                                                                                 |
| Risorse finanziarie da utilizzare per la realizzazione dell'obiettivo |                                                                                                                                                                                             |
| Centro di responsabilità                                              | Servizi Ente                                                                                                                                                                                |
| Numero indicatori                                                     | 1                                                                                                                                                                                           |

|                                  |                                       |
|----------------------------------|---------------------------------------|
| Indicatore                       | - Indice di Efficienza Amministrativa |
| Tipologia                        | Indicatore di risultato (output)      |
| Unità di misura                  | %                                     |
| Metodo di calcolo                | Analisi degli scostamenti             |
| Fonte dei dati                   | Dati di Consuntivo e previsionali     |
| Valori target (risultato atteso) | - trend decrescente                   |
| Valori a Consuntivo              | 20,88%                                |

|                                                                       |                                                                                                                                                                                      |
|-----------------------------------------------------------------------|--------------------------------------------------------------------------------------------------------------------------------------------------------------------------------------|
| MISSIONE 32                                                           | SERVIZI ISTITUZIONALI E GENERALI DELLE AMMINISTRAZIONI PUBBLICHE                                                                                                                     |
| PROGRAMMA 2                                                           | INDIRIZZO POLITICO                                                                                                                                                                   |
| Obiettivo                                                             | RIFORMA DELLO STATUTO                                                                                                                                                                |
| Descrizione sintetica                                                 | Realizzare una governance più agile che risponda meglio alle necessità operative della struttura. Semplificare il sistema elettorale sia in termini di funzionalità che economicità. |
| Arco temporale previsto per la realizzazione                          | Biennale                                                                                                                                                                             |
| Portatori di interesse                                                | Stakeholder                                                                                                                                                                          |
| Risorse finanziarie da utilizzare per la realizzazione dell'obiettivo |                                                                                                                                                                                      |
| Centro di responsabilità                                              | Organi di governo                                                                                                                                                                    |
| Numero indicatori                                                     | 1                                                                                                                                                                                    |

|                                  |                                               |
|----------------------------------|-----------------------------------------------|
| Indicatore                       | - Stato di avanzamento delle fasi di processo |
| Tipologia                        | Indicatore di risultato (output)              |
| Unità di misura                  | %                                             |
| Metodo di calcolo                | -                                             |
| Fonte dei dati                   | -                                             |
| Valori target (risultato atteso) | Realizzazione al 100% dello Nuovo Statuto     |
| Valori a Consuntivo              | 70%                                           |

CONTO CONSUNTIVO  
IN TERMINI DI CASSA

| Livello | Descrizione codice economico                                                                                                         | 2020       |
|---------|--------------------------------------------------------------------------------------------------------------------------------------|------------|
| I       | Entrate correnti di natura tributaria, contributiva e perequativa                                                                    | 46.845.606 |
| II      | Tributi                                                                                                                              | -          |
| III     | Imposte, tasse e proventi assimilati                                                                                                 | -          |
| II      | Contributi sociali e premi                                                                                                           | 46.845.606 |
| III     | Contributi sociali e premi a carico del datore di lavoro e dei lavoratori                                                            | 46.845.606 |
| III     | Contributi sociali a carico delle persone non occupate                                                                               | -          |
| I       | Trasferimenti correnti                                                                                                               | 21.310.443 |
| II      | Trasferimenti correnti                                                                                                               | 21.310.443 |
| III     | Trasferimenti correnti da Amministrazioni pubbliche                                                                                  | 21.310.443 |
| III     | Trasferimenti correnti da Famiglie                                                                                                   | -          |
| III     | Trasferimenti correnti da Imprese                                                                                                    | -          |
| III     | Trasferimenti correnti da Istituzioni Sociali Private                                                                                | -          |
| III     | Trasferimenti correnti dall'Unione Europea e dal Resto del Mondo                                                                     | -          |
| I       | Entrate extratributarie                                                                                                              | 1.764.968  |
| II      | Vendita di beni e servizi e proventi derivanti dalla gestione dei beni                                                               | -          |
| III     | Vendita di beni                                                                                                                      | -          |
| III     | Vendita di servizi                                                                                                                   | -          |
| III     | Proventi derivanti dalla gestione dei beni                                                                                           | -          |
| III     | Proventi derivanti dall'attività di controllo e repressione delle irregolarità e degli illeciti                                      | -          |
| III     | Entrate da amministrazioni pubbliche derivanti dall'attività di controllo e repressione delle irregolarità e degli illeciti          | -          |
| III     | Entrate da famiglie derivanti dall'attività di controllo e repressione irregolarità e illeciti                                       | -          |
| II      | Interessi attivi                                                                                                                     | 14.997     |
| III     | Interessi attivi da titoli o finanziamenti a breve termine                                                                           | -          |
| III     | Interessi attivi da titoli o finanziamenti a medio-lungo termine                                                                     | 14.455     |
| III     | Altri interessi attivi                                                                                                               | 4.543      |
| II      | Altre entrate da redditi da capitale                                                                                                 | 1.613.500  |
| III     | Rendimenti da fondi comuni di investimento                                                                                           | -          |
| III     | Entrate derivanti dalla distribuzione di dividendi                                                                                   | 1.613.500  |
| III     | Entrate derivanti dalla distribuzione di utili e avanzi                                                                              | -          |
| III     | Altre entrate da redditi da capitale                                                                                                 | -          |
| II      | Rimborsi e altre entrate correnti                                                                                                    | 134.471    |
| III     | Indennizzi di assicurazione                                                                                                          | -          |
| III     | Rimborsi in entrata                                                                                                                  | 134.471    |
| III     | Altre entrate correnti n.a.c.                                                                                                        | -          |
| I       | Entrate in conto capitale                                                                                                            | -          |
| II      | Tributi in conto capitale                                                                                                            | -          |
| III     | Altre imposte in conto capitale                                                                                                      | -          |
| II      | Contributi agli investimenti                                                                                                         | -          |
| III     | Contributi agli investimenti da amministrazioni pubbliche                                                                            | -          |
| III     | Contributi agli investimenti da Famiglie                                                                                             | -          |
| III     | Contributi agli investimenti da Imprese                                                                                              | -          |
| III     | Contributi agli investimenti da Istituzioni Sociali Private                                                                          | -          |
| III     | Contributi agli investimenti dall'Unione Europea e dal Resto del Mondo                                                               | -          |
| II      | Trasferimenti in conto capitale                                                                                                      | -          |
| III     | Trasferimenti in conto capitale per assunzione di debiti dell'amministrazione da parte di amministrazioni pubbliche                  | -          |
| III     | Trasferimenti in conto capitale per assunzione di debiti dell'amministrazione da parte di Famiglie                                   | -          |
| III     | Trasferimenti in conto capitale per assunzione di debiti dell'amministrazione da parte di Imprese                                    | -          |
| III     | Trasferimenti in conto capitale per assunzione di debiti dell'amministrazione da parte di Istituzioni Sociali Private                | -          |
| III     | Trasferimenti in conto capitale per assunzione di debiti dell'amministrazione da parte dell'Unione Europea e del Resto del Mondo     | -          |
| III     | Trasferimenti in conto capitale per cancellazione di crediti dell'amministrazione da parte di amministrazioni pubbliche              | -          |
| III     | Trasferimenti in conto capitale per cancellazione di crediti dell'amministrazione da parte di Famiglie                               | -          |
| III     | Trasferimenti in conto capitale per cancellazione di crediti dell'amministrazione da parte di Imprese                                | -          |
| III     | Trasferimenti in conto capitale per cancellazione di crediti dell'amministrazione da parte di Istituzioni Sociali Private            | -          |
| III     | Trasferimenti in conto capitale per cancellazione di crediti dell'amministrazione da parte dell'Unione Europea e del Resto del Mondo | -          |
| III     | Trasferimenti in conto capitale per escussione di garanzie senza rivalità da parte di amministrazioni pubbliche                      | -          |
| III     | Trasferimenti in conto capitale per escussione di garanzie senza rivalità da parte di Famiglie                                       | -          |
| III     | Trasferimenti in conto capitale per escussione di garanzie senza rivalità da parte di Imprese                                        | -          |
| III     | Trasferimenti in conto capitale per escussione di garanzie senza rivalità da parte di Istituzioni Sociali Private                    | -          |
| III     | Trasferimenti in conto capitale per escussione di garanzie senza rivalità da parte dell'Unione Europea e del Resto del Mondo         | -          |
| III     | Altri trasferimenti in conto capitale da Amministrazioni pubbliche                                                                   | -          |
| III     | Altri trasferimenti in conto capitale da Famiglie                                                                                    | -          |
| III     | Altri trasferimenti in conto capitale da Imprese                                                                                     | -          |
| III     | Altri trasferimenti in conto capitale da Istituzioni Sociali Private                                                                 | -          |
| III     | Altri trasferimenti in conto capitale dall'Unione Europea e dal Resto del Mondo                                                      | -          |
| II      | Entrate da alienazione di beni materiali e immateriali                                                                               | -          |
| III     | Alienazione di beni materiali                                                                                                        | -          |
| III     | Cessione di Terreni e di beni materiali non prodotti                                                                                 | -          |
| III     | Alienazione di beni immateriali                                                                                                      | -          |
| III     | Altre entrate in conto capitale                                                                                                      | -          |
| III     | Entrate derivanti da conferimento immobili a fondi immobiliari                                                                       | -          |
| III     | Altre entrate in conto capitale n.a.c.                                                                                               | -          |

| Livello                        | Descrizione codice economico                                                                                      | 2020              |
|--------------------------------|-------------------------------------------------------------------------------------------------------------------|-------------------|
| I                              | Entrate da riduzione di attività finanziarie                                                                      | 1.867.177         |
| II                             | Alienazione di attività finanziarie                                                                               | 1.340.269         |
| III                            | Alienazione di azioni e partecipazioni e conferimenti di capitale                                                 |                   |
| III                            | Alienazione di fondi comuni di investimento                                                                       | 1.340.269         |
| III                            | Alienazione di titoli obbligazionari a breve termine                                                              |                   |
| III                            | Alienazione di titoli obbligazionari a medio-lungo termine                                                        |                   |
| II                             | Riscossione crediti di breve termine                                                                              |                   |
| III                            | Riscossione crediti di breve termine a tasso agevolato da Amministrazioni Pubbliche                               |                   |
| III                            | Riscossione crediti di breve termine a tasso agevolato da Famiglie                                                |                   |
| III                            | Riscossione crediti di breve termine a tasso agevolato da Imprese                                                 |                   |
| III                            | Riscossione crediti di breve termine a tasso agevolato da Istituzioni Sociali Private                             |                   |
| III                            | Riscossione crediti di breve termine a tasso agevolato dall'Unione Europea e dal Resto del Mondo                  |                   |
| III                            | Riscossione crediti di breve termine a tasso non agevolato da Amministrazioni Pubbliche                           |                   |
| III                            | Riscossione crediti di breve termine a tasso non agevolato da Famiglie                                            |                   |
| III                            | Riscossione crediti di breve termine a tasso non agevolato da Imprese                                             |                   |
| III                            | Riscossione crediti di breve termine a tasso non agevolato da Istituzioni Sociali Private                         |                   |
| III                            | Riscossione crediti di breve termine a tasso non agevolato dall'Unione Europea e dal Resto del Mondo              |                   |
| II                             | Riscossione crediti di medio-lungo termine                                                                        | 85.908            |
| III                            | Riscossione crediti di medio-lungo termine a tasso agevolato da Amministrazioni pubbliche                         |                   |
| III                            | Riscossione crediti di medio-lungo termine a tasso agevolato da Famiglie                                          |                   |
| III                            | Riscossione crediti di medio-lungo termine a tasso agevolato da Imprese                                           |                   |
| III                            | Riscossione crediti di medio-lungo termine a tasso agevolato da Istituzioni Sociali Private                       |                   |
| III                            | Riscossione crediti di medio-lungo termine a tasso agevolato dall'Unione Europea e dal Resto del Mondo            |                   |
| III                            | Riscossione crediti di medio-lungo termine a tasso non agevolato da Amministrazioni pubbliche                     |                   |
| III                            | Riscossione crediti di medio-lungo termine a tasso non agevolato da Famiglie                                      | 85.908            |
| III                            | Riscossione crediti di medio-lungo termine a tasso non agevolato da Imprese                                       |                   |
| III                            | Riscossione crediti di medio-lungo termine a tasso non agevolato da Istituzioni Sociali Private                   |                   |
| III                            | Riscossione crediti di medio-lungo termine a tasso non agevolato dall'Unione Europea e dal Resto del Mondo        |                   |
| III                            | Riscossione crediti sorti a seguito di escussione di garanzie in favore di Amministrazioni Pubbliche              |                   |
| III                            | Riscossione crediti sorti a seguito di escussione di garanzie in favore di Famiglie                               |                   |
| III                            | Riscossione crediti sorti a seguito di escussione di garanzie in favore di Imprese                                |                   |
| III                            | Riscossione crediti sorti a seguito di escussione di garanzie in favore di Istituzioni Sociali Private            |                   |
| III                            | Riscossione crediti sorti a seguito di escussione di garanzie in favore dell'Unione Europea e del Resto del Mondo |                   |
| II                             | Altre entrate per riduzione di attività finanziarie                                                               |                   |
| III                            | Riduzione di altre attività finanziarie verso Amministrazioni Pubbliche                                           |                   |
| III                            | Riduzione di altre attività finanziarie verso Famiglie                                                            |                   |
| III                            | Riduzione di altre attività finanziarie verso Imprese                                                             |                   |
| III                            | Riduzione di altre attività finanziarie verso Istituzioni Sociali Private                                         |                   |
| III                            | Riduzione di altre attività finanziarie verso Unione Europea e Resto del Mondo                                    |                   |
| III                            | Prelievi dai conti di tesoreria statale diversi dalla Tesoreria Unica                                             |                   |
| III                            | Prelievi da depositi bancari                                                                                      |                   |
| I                              | Accensione prestiti                                                                                               |                   |
| II                             | Emissione di titoli obbligazionari                                                                                |                   |
| III                            | Emissione di titoli obbligazionari a breve termine                                                                |                   |
| III                            | Emissione di titoli obbligazionari a medio-lungo termine                                                          |                   |
| II                             | Accensione prestiti a breve termine                                                                               |                   |
| III                            | Finanziamenti a breve termine                                                                                     |                   |
| III                            | Anticipazioni                                                                                                     |                   |
| II                             | Accensione mutui e altri finanziamenti medio-lungo termine                                                        |                   |
| III                            | Accensione mutui e altri finanziamenti medio-lungo termine                                                        |                   |
| III                            | Accensione prestiti da attualizzazione Contributi Pluriennali                                                     |                   |
| III                            | Accensione prestiti a seguito di escussione di garanzie in favore dell'amministrazione                            |                   |
| II                             | Altre forme di indebitamento                                                                                      |                   |
| III                            | Accensione Prestiti - Leasing finanziario                                                                         |                   |
| III                            | Accensione Prestiti - Operazioni di cartolarizzazione                                                             |                   |
| III                            | Accensione prestiti - Derivati                                                                                    |                   |
| I                              | Anticipazioni da Istituto tesoriere/cassiere                                                                      |                   |
| II                             | Entrate per conto terzi e partite di giro                                                                         | 1.820.033         |
| III                            | Entrate per partite di giro                                                                                       | 1.817.633         |
| III                            | Altre ritenute                                                                                                    |                   |
| III                            | Ritenute su redditi da lavoro dipendente                                                                          |                   |
| III                            | Ritenute su redditi da lavoro autonomo                                                                            |                   |
| III                            | Altre entrate per partite di giro                                                                                 |                   |
| II                             | Entrate per conto terzi                                                                                           | 2.400             |
| III                            | Rimborsi per acquisto di beni e servizi per conto terzi                                                           |                   |
| III                            | Trasferimenti per conto terzi ricevuti da Amministrazioni pubbliche                                               |                   |
| III                            | Trasferimenti per conto terzi da altri settori                                                                    | 2.400             |
| III                            | Depositi di/preso terzi                                                                                           |                   |
| III                            | Riscossione imposte e tributi per conto terzi                                                                     |                   |
| III                            | Altre entrate per conto terzi                                                                                     |                   |
| <b>TOTALE GENERALE ENTRATE</b> |                                                                                                                   | <b>73.208.226</b> |

| Livello | Descrizione codice economico                                                        | Missione 35 Politiche Previdenziali                                        |                       |                        |                      |                            | Missione 32 Servizi istituzionali e generali delle amministrazioni pubbliche |                                                                            | Missione - Servizi per conto terzi e partite di giro (pag. 4 - circolare MEF n. 25/2013) | TOTALE SPESE |
|---------|-------------------------------------------------------------------------------------|----------------------------------------------------------------------------|-----------------------|------------------------|----------------------|----------------------------|------------------------------------------------------------------------------|----------------------------------------------------------------------------|------------------------------------------------------------------------------------------|--------------|
|         |                                                                                     | Programma 3 Previdenza obbligatoria e complementare, assicurazioni sociali |                       |                        |                      |                            | Programma 2 Indirizzo politico                                               | Programma 3 Servizi e affari generali per le amministrazioni di competenza |                                                                                          |              |
|         |                                                                                     | Divisione 10 Protezione sociale                                            |                       |                        |                      |                            | Divisione 10 Protezione sociale                                              | Divisione 10 Protezione sociale                                            |                                                                                          |              |
|         |                                                                                     | Gruppo 1<br>MALATTIA E<br>INVALIDITA'                                      | Gruppo 2<br>VECCHIAIA | Gruppo 3<br>SUPERSTITI | Gruppo 4<br>FAMIGLIA | Gruppo 5<br>DISOCCUPAZIONE | Gruppo 7<br>PROTEZIONE SOCIALE NON ALTRIMENTI CLASSIFICABILE                 | Gruppo 9<br>PROTEZIONE SOCIALE NON ALTRIMENTI CLASSIFICABILE               |                                                                                          |              |
| I       | Spese correnti                                                                      |                                                                            |                       |                        |                      |                            | 211.673                                                                      |                                                                            | 36.066.419                                                                               |              |
| II      | Redditi da lavoro dipendente                                                        | 35.799.745                                                                 |                       |                        |                      |                            | 211.673                                                                      |                                                                            | 211.673                                                                                  |              |
| III     | Retribuzioni lorda                                                                  |                                                                            |                       |                        |                      |                            | 182.727                                                                      |                                                                            | 182.727                                                                                  |              |
| III     | Contributi sociali a carico dell'ente                                               |                                                                            |                       |                        |                      |                            | 28.947                                                                       |                                                                            | 28.947                                                                                   |              |
| II      | Imposte e tasse a carico dell'ente                                                  | 160.942                                                                    |                       |                        |                      |                            |                                                                              |                                                                            | 160.942                                                                                  |              |
| III     | Imposte, tasse a carico dell'ente                                                   | 160.942                                                                    |                       |                        |                      |                            |                                                                              |                                                                            | 160.942                                                                                  |              |
| II      | Acquisto di beni e servizi                                                          | 1.559                                                                      |                       |                        |                      |                            |                                                                              |                                                                            | 1.559                                                                                    |              |
| III     | Acquisto di beni non sanitari                                                       |                                                                            |                       |                        |                      |                            |                                                                              |                                                                            |                                                                                          |              |
| III     | Acquisto di beni sanitari                                                           |                                                                            |                       |                        |                      |                            |                                                                              |                                                                            |                                                                                          |              |
| III     | Acquisto di servizi non sanitari                                                    | 1.559                                                                      |                       |                        |                      |                            |                                                                              |                                                                            | 1,559                                                                                    |              |
| III     | Acquisto di servizi sanitari e socio assistenziali                                  |                                                                            |                       |                        |                      |                            |                                                                              |                                                                            |                                                                                          |              |
| II      | Trasferimenti correnti                                                              |                                                                            | 30.260.934            |                        |                      |                            |                                                                              |                                                                            | 30.260.934                                                                               |              |
| III     | Trasferimenti correnti a Amministrazioni Pubbliche                                  |                                                                            | 381.255               |                        |                      |                            |                                                                              |                                                                            | 381.255                                                                                  |              |
| III     | Trasferimenti correnti a Famiglie                                                   |                                                                            | 28.260.934            |                        |                      |                            |                                                                              |                                                                            | 28.260.934                                                                               |              |
| III     | Trasferimenti correnti a imprese                                                    |                                                                            |                       |                        |                      |                            |                                                                              |                                                                            |                                                                                          |              |
| III     | Trasferimenti correnti a Istituzioni Sociali Private                                |                                                                            | 1.618.750             |                        |                      |                            |                                                                              |                                                                            | 1.618.750                                                                                |              |
| III     | Trasferimenti correnti versati all'Unione Europea e al resto del Mondo              |                                                                            |                       |                        |                      |                            |                                                                              |                                                                            |                                                                                          |              |
| II      | Interessi passivi                                                                   |                                                                            |                       | 608                    |                      |                            |                                                                              |                                                                            | 608                                                                                      |              |
| III     | Interessi passivi su titoli obbligazionari a breve termine                          |                                                                            |                       |                        |                      |                            |                                                                              |                                                                            |                                                                                          |              |
| III     | Interessi passivi su titoli obbligazionari a medio-lungo termine                    |                                                                            |                       |                        |                      |                            |                                                                              |                                                                            |                                                                                          |              |
| III     | Interessi su finanziamenti a breve termine                                          |                                                                            |                       |                        |                      |                            |                                                                              |                                                                            |                                                                                          |              |
| III     | Interessi su mutui e altri finanziamenti a medio lungo termine                      |                                                                            |                       |                        |                      |                            |                                                                              |                                                                            |                                                                                          |              |
| III     | Altri Interessi passivi                                                             |                                                                            |                       | 608                    |                      |                            |                                                                              |                                                                            | 608                                                                                      |              |
| II      | Altre spese per redditi da capitale                                                 |                                                                            |                       |                        |                      |                            |                                                                              |                                                                            |                                                                                          |              |
| III     | Utili e avanzi distribuiti in uscita                                                |                                                                            |                       |                        |                      |                            |                                                                              |                                                                            |                                                                                          |              |
| III     | Dritti reali di godimento e servizi onerosi                                         |                                                                            |                       |                        |                      |                            |                                                                              |                                                                            |                                                                                          |              |
| III     | Altre spese per redditi da capitale n.a.c.                                          |                                                                            |                       |                        |                      |                            |                                                                              |                                                                            |                                                                                          |              |
| II      | Rimborsi e quote correttive delle entrate                                           |                                                                            | 422.630               |                        |                      |                            |                                                                              |                                                                            | 422.630                                                                                  |              |
| III     | Rimborsi per spese di personale (comando, distacco, fuori ruolo, convenzioni, ecc.) |                                                                            |                       |                        |                      |                            |                                                                              |                                                                            |                                                                                          |              |
| III     | Rimborsi di imposte in uscita                                                       |                                                                            |                       |                        |                      |                            |                                                                              |                                                                            |                                                                                          |              |
| III     | Rimborsi di trasferimenti all'Unione Europea                                        |                                                                            |                       |                        |                      |                            |                                                                              |                                                                            |                                                                                          |              |
| III     | Altri rimborsi di somme non dovute o incassate in eccesso                           |                                                                            | 422.630               |                        |                      |                            |                                                                              |                                                                            | 422.630                                                                                  |              |
| II      | Altre spese correnti                                                                |                                                                            | 4.943.726             |                        |                      |                            |                                                                              |                                                                            | 4.943.726                                                                                |              |
| III     | Fondi di riserva e altri accantonamenti                                             |                                                                            |                       |                        |                      |                            |                                                                              |                                                                            |                                                                                          |              |
| III     | Versamenti IVA a debito                                                             |                                                                            |                       |                        |                      |                            |                                                                              |                                                                            |                                                                                          |              |
| III     | Premi di assicurazione                                                              |                                                                            | 4.341                 |                        |                      |                            |                                                                              |                                                                            | 4.341                                                                                    |              |
| III     | Spese dovute a sanzioni                                                             |                                                                            |                       |                        |                      |                            |                                                                              |                                                                            |                                                                                          |              |
| III     | Altre spese correnti n.a.c.                                                         |                                                                            | 4.943.726             |                        |                      |                            |                                                                              |                                                                            | 4.943.726                                                                                |              |

| Livello | Descrizione codice economica                                                                        | Missione 25 Politiche Previdenziali                                        |          |          |          |          | Missione 32 Servizi istituzionali e generali delle amministrazioni pubbliche |                                                                            | Missione - Servizi per conto terzi e partite di giro (pag. 4 - circolare MEF n. 23/2013) | TOTALE SPESE |
|---------|-----------------------------------------------------------------------------------------------------|----------------------------------------------------------------------------|----------|----------|----------|----------|------------------------------------------------------------------------------|----------------------------------------------------------------------------|------------------------------------------------------------------------------------------|--------------|
|         |                                                                                                     | Programma 3 Previdenza obbligatoria e complementare, assicurazioni sociali |          |          |          |          | Programma 2 Indirizzo politico                                               | Programma 3 Servizi e affari generali per le amministrazioni di competenza |                                                                                          |              |
|         |                                                                                                     | Divisione 10 Prestazioni sociali                                           |          |          |          |          | Divisione 10 Protezione sociale                                              | Divisione 10 Protezione sociale                                            |                                                                                          |              |
|         |                                                                                                     | Gruppo 1                                                                   | Gruppo 2 | Gruppo 3 | Gruppo 4 | Gruppo 5 | Gruppo 9                                                                     | Gruppo 9                                                                   |                                                                                          |              |
|         |                                                                                                     |                                                                            |          |          |          |          |                                                                              |                                                                            |                                                                                          |              |
| I       | Spese in conto capitale                                                                             |                                                                            |          |          |          |          |                                                                              |                                                                            |                                                                                          |              |
| II      | Tributi in conto capitale a carico dell'ente                                                        |                                                                            |          |          |          |          |                                                                              |                                                                            |                                                                                          |              |
| III     | Tributi su lasciti e donazioni                                                                      |                                                                            |          |          |          |          |                                                                              |                                                                            |                                                                                          |              |
| III     | Altri tributi in conto capitale a carico dell'ente                                                  |                                                                            |          |          |          |          |                                                                              |                                                                            |                                                                                          |              |
| II      | Investimenti fissi lordi e acquisto di terreni                                                      |                                                                            |          |          |          |          |                                                                              |                                                                            |                                                                                          |              |
| III     | Beni materiali                                                                                      |                                                                            |          |          |          |          |                                                                              |                                                                            |                                                                                          |              |
| III     | Terreni e beni materiali non prodotti                                                               |                                                                            |          |          |          |          |                                                                              |                                                                            |                                                                                          |              |
| III     | Beni immateriali                                                                                    |                                                                            |          |          |          |          |                                                                              |                                                                            |                                                                                          |              |
| III     | Beni materiali acquisiti mediante operazioni di leasing finanziario                                 |                                                                            |          |          |          |          |                                                                              |                                                                            |                                                                                          |              |
| III     | Terreni e beni materiali non prodotti acquisiti mediante operazioni di leasing finanziario          |                                                                            |          |          |          |          |                                                                              |                                                                            |                                                                                          |              |
| III     | Beni immateriali acquisiti mediante operazioni di leasing finanziario                               |                                                                            |          |          |          |          |                                                                              |                                                                            |                                                                                          |              |
| II      | Contributi agli investimenti                                                                        |                                                                            |          |          |          |          |                                                                              |                                                                            |                                                                                          |              |
| III     | Contributi agli investimenti a Amministrazioni pubbliche                                            |                                                                            |          |          |          |          |                                                                              |                                                                            |                                                                                          |              |
| III     | Contributi agli investimenti a Famiglie                                                             |                                                                            |          |          |          |          |                                                                              |                                                                            |                                                                                          |              |
| III     | Contributi agli investimenti a Imprese                                                              |                                                                            |          |          |          |          |                                                                              |                                                                            |                                                                                          |              |
| III     | Contributi agli investimenti a Istituzioni Sociali Private                                          |                                                                            |          |          |          |          |                                                                              |                                                                            |                                                                                          |              |
| III     | Contributi agli investimenti all'Unione europea e al Resto del Mondo                                |                                                                            |          |          |          |          |                                                                              |                                                                            |                                                                                          |              |
| II      | Trasferimenti in conto capitale                                                                     |                                                                            |          |          |          |          |                                                                              |                                                                            |                                                                                          |              |
| III     | Trasferimenti in conto capitale per assunzione di debiti di Amministrazioni pubbliche               |                                                                            |          |          |          |          |                                                                              |                                                                            |                                                                                          |              |
| III     | Trasferimenti in conto capitale per assunzione di debiti di Famiglie                                |                                                                            |          |          |          |          |                                                                              |                                                                            |                                                                                          |              |
| III     | Trasferimenti in conto capitale per assunzione di debiti di Imprese                                 |                                                                            |          |          |          |          |                                                                              |                                                                            |                                                                                          |              |
| III     | Trasferimenti in conto capitale per assunzione di debiti di Istituzioni Sociali Private             |                                                                            |          |          |          |          |                                                                              |                                                                            |                                                                                          |              |
| III     | Trasferimenti in conto capitale per assunzione di debiti dell'Unione Europea e del Resto del Mondo  |                                                                            |          |          |          |          |                                                                              |                                                                            |                                                                                          |              |
| III     | Trasferimenti in conto capitale per cancellazione di crediti verso Amministrazioni pubbliche        |                                                                            |          |          |          |          |                                                                              |                                                                            |                                                                                          |              |
| III     | Trasferimenti in conto capitale per cancellazione di crediti verso Famiglie                         |                                                                            |          |          |          |          |                                                                              |                                                                            |                                                                                          |              |
| III     | Trasferimenti in conto capitale per cancellazione di crediti verso Imprese                          |                                                                            |          |          |          |          |                                                                              |                                                                            |                                                                                          |              |
| III     | Trasferimenti in conto capitale per cancellazione di crediti verso Istituzioni Sociali Private      |                                                                            |          |          |          |          |                                                                              |                                                                            |                                                                                          |              |
| III     | Trasferimenti in conto capitale per cancellazione di crediti verso Unione Europea e Resto del Mondo |                                                                            |          |          |          |          |                                                                              |                                                                            |                                                                                          |              |
| III     | Altri trasferimenti in conto capitale a Amministrazioni pubbliche                                   |                                                                            |          |          |          |          |                                                                              |                                                                            |                                                                                          |              |
| III     | Altri trasferimenti in conto capitale a Famiglie                                                    |                                                                            |          |          |          |          |                                                                              |                                                                            |                                                                                          |              |
| III     | Altri trasferimenti in conto capitale a Imprese                                                     |                                                                            |          |          |          |          |                                                                              |                                                                            |                                                                                          |              |
| III     | Altri trasferimenti in conto capitale a Istituzioni Sociali Private                                 |                                                                            |          |          |          |          |                                                                              |                                                                            |                                                                                          |              |
| III     | Altri trasferimenti in conto capitale all'Unione Europea e al Resto del Mondo                       |                                                                            |          |          |          |          |                                                                              |                                                                            |                                                                                          |              |
| II      | Altre spese in conto capitale                                                                       |                                                                            |          |          |          |          |                                                                              |                                                                            |                                                                                          |              |
| III     | Fondi di riserva e altri accantonamenti in c/capitale                                               |                                                                            |          |          |          |          |                                                                              |                                                                            |                                                                                          |              |
| III     | Altre spese in conto capitale n.a.c.                                                                |                                                                            |          |          |          |          |                                                                              |                                                                            |                                                                                          |              |



| Livello | Descrizione codice economico                                                                                   | Missione 25 Politiche Previdenziali                                        |                       |                        |                      |                            | Missione 32 Servizi istituzionali e generali delle amministrazioni pubbliche |                                                                            | Missione - Servizi per conto terzi e partite di giro (pag. 4 circolare MEF n. 23/2013) | TOTALE SPESE |
|---------|----------------------------------------------------------------------------------------------------------------|----------------------------------------------------------------------------|-----------------------|------------------------|----------------------|----------------------------|------------------------------------------------------------------------------|----------------------------------------------------------------------------|----------------------------------------------------------------------------------------|--------------|
|         |                                                                                                                | Programma 3 Previdenza obbligatoria e complementare, assicurazioni sociali |                       |                        |                      |                            | Programma 2 Indirizzo politico                                               | Programma 3 Servizi e affari generali per le amministrazioni di competenza |                                                                                        |              |
|         |                                                                                                                | Divisione 10 Protezione sociale                                            |                       |                        |                      |                            | Divisione 10 Protezione sociale                                              | Divisione 10 Protezione sociale                                            |                                                                                        |              |
|         |                                                                                                                | Gruppo 1<br>INVALIDITA'                                                    | Gruppo 2<br>VECCHIAIA | Gruppo 3<br>SUPERSTITI | Gruppo 4<br>FAMIGLIA | Gruppo 5<br>DISOCCUPAZIONE | Gruppo 5<br>PROTEZIONE SOCIALE NON ALTRIMENTI CLASSIFICABILE                 | Gruppo 5<br>PROTEZIONE SOCIALE NON ALTRIMENTI CLASSIFICABILE               |                                                                                        |              |
| I       | Spese per incremento attività finanziarie                                                                      |                                                                            | 54.452.117            |                        |                      |                            |                                                                              |                                                                            | 54.452.117                                                                             |              |
| II      | Acquisizione di attività finanziarie                                                                           |                                                                            | 53.999.092            |                        |                      |                            |                                                                              |                                                                            | 53.999.092                                                                             |              |
| III     | Acquisizione di partecipazioni, azioni e conferimenti di capitale                                              |                                                                            |                       |                        |                      |                            |                                                                              |                                                                            |                                                                                        |              |
| III     | Acquisizione di quote di fondi comuni di investimento                                                          |                                                                            | 53.999.092            |                        |                      |                            |                                                                              |                                                                            | 53.999.092                                                                             |              |
| III     | Acquisizione di titoli obbligazionari a breve termine                                                          |                                                                            |                       |                        |                      |                            |                                                                              |                                                                            |                                                                                        |              |
| III     | Acquisizione di titoli obbligazionari a medio-lungo termine                                                    |                                                                            |                       |                        |                      |                            |                                                                              |                                                                            |                                                                                        |              |
| III     | Concessione crediti di breve termine                                                                           |                                                                            |                       |                        |                      |                            |                                                                              |                                                                            |                                                                                        |              |
| III     | Concessione crediti di breve periodo a tasso agevolato a Amministrazioni pubbliche                             |                                                                            |                       |                        |                      |                            |                                                                              |                                                                            |                                                                                        |              |
| III     | Concessione crediti di breve periodo a tasso agevolato a Famiglie                                              |                                                                            |                       |                        |                      |                            |                                                                              |                                                                            |                                                                                        |              |
| III     | Concessione crediti di breve periodo a tasso agevolato a Imprese                                               |                                                                            |                       |                        |                      |                            |                                                                              |                                                                            |                                                                                        |              |
| III     | Concessione crediti di breve periodo a tasso agevolato a Istituzioni Sociali Private                           |                                                                            |                       |                        |                      |                            |                                                                              |                                                                            |                                                                                        |              |
| III     | Concessione crediti di breve periodo a tasso agevolato a Unione Europea e al Resto del Mondo                   |                                                                            |                       |                        |                      |                            |                                                                              |                                                                            |                                                                                        |              |
| III     | Concessione crediti di breve periodo a tasso non agevolato a Amministrazioni pubbliche                         |                                                                            |                       |                        |                      |                            |                                                                              |                                                                            |                                                                                        |              |
| III     | Concessione crediti di breve periodo a tasso non agevolato a Famiglie                                          |                                                                            |                       |                        |                      |                            |                                                                              |                                                                            |                                                                                        |              |
| III     | Concessione crediti di breve periodo a tasso non agevolato a Imprese                                           |                                                                            |                       |                        |                      |                            |                                                                              |                                                                            |                                                                                        |              |
| III     | Concessione crediti di breve periodo a tasso non agevolato a Istituzioni Sociali Private                       |                                                                            |                       |                        |                      |                            |                                                                              |                                                                            |                                                                                        |              |
| III     | Concessione crediti di breve periodo a tasso non agevolato a Unione Europea e al Resto del Mondo               |                                                                            |                       |                        |                      |                            |                                                                              |                                                                            |                                                                                        |              |
| II      | Concessione crediti di medio-lungo termine                                                                     |                                                                            | 453.025               |                        |                      |                            |                                                                              |                                                                            | 453.025                                                                                |              |
| III     | Concessione crediti di medio-lungo termine a tasso agevolato a Amministrazioni pubbliche                       |                                                                            |                       |                        |                      |                            |                                                                              |                                                                            |                                                                                        |              |
| III     | Concessione crediti di medio-lungo termine a tasso agevolato a Famiglie                                        |                                                                            |                       |                        |                      |                            |                                                                              |                                                                            |                                                                                        |              |
| III     | Concessione crediti di medio-lungo termine a tasso agevolato a Imprese                                         |                                                                            |                       |                        |                      |                            |                                                                              |                                                                            |                                                                                        |              |
| III     | Concessione crediti di medio-lungo termine a tasso agevolato a Istituzioni Sociali Private                     |                                                                            |                       |                        |                      |                            |                                                                              |                                                                            |                                                                                        |              |
| III     | Concessione crediti di medio-lungo termine a tasso agevolato a Unione Europea e al Resto del Mondo             |                                                                            |                       |                        |                      |                            |                                                                              |                                                                            |                                                                                        |              |
| III     | Concessione crediti di medio-lungo termine a tasso non agevolato a Amministrazioni pubbliche                   |                                                                            |                       |                        |                      |                            |                                                                              |                                                                            |                                                                                        |              |
| III     | Concessione crediti di medio-lungo termine a tasso non agevolato a Famiglie                                    |                                                                            | 453.025               |                        |                      |                            |                                                                              |                                                                            | 453.025                                                                                |              |
| III     | Concessione crediti di medio-lungo termine a tasso non agevolato a Imprese                                     |                                                                            |                       |                        |                      |                            |                                                                              |                                                                            |                                                                                        |              |
| III     | Concessione crediti di medio-lungo termine a tasso non agevolato a Istituzioni Sociali Private                 |                                                                            |                       |                        |                      |                            |                                                                              |                                                                            |                                                                                        |              |
| III     | Concessione crediti di medio-lungo termine a tasso non agevolato a Unione Europea e al Resto del Mondo         |                                                                            |                       |                        |                      |                            |                                                                              |                                                                            |                                                                                        |              |
| III     | Concessione di crediti a seguito di riattivazione di garanzie in favore di Amministrazioni pubbliche           |                                                                            |                       |                        |                      |                            |                                                                              |                                                                            |                                                                                        |              |
| III     | Concessione di crediti a seguito di escussione di garanzie in favore di Famiglie                               |                                                                            |                       |                        |                      |                            |                                                                              |                                                                            |                                                                                        |              |
| III     | Concessione di crediti a seguito di escussione di garanzie in favore di Imprese                                |                                                                            |                       |                        |                      |                            |                                                                              |                                                                            |                                                                                        |              |
| III     | Concessione di crediti a seguito di riattivazione di garanzie in favore di Istituzioni Sociali Private         |                                                                            |                       |                        |                      |                            |                                                                              |                                                                            |                                                                                        |              |
| III     | Concessione di crediti a seguito di escussione di garanzie in favore dell'Unione Europea e del Resto del mondo |                                                                            |                       |                        |                      |                            |                                                                              |                                                                            |                                                                                        |              |
| II      | Altre spese per incremento di attività finanziarie                                                             |                                                                            |                       |                        |                      |                            |                                                                              |                                                                            |                                                                                        |              |
| III     | Incremento di altre attività finanziarie verso Amministrazioni pubbliche                                       |                                                                            |                       |                        |                      |                            |                                                                              |                                                                            |                                                                                        |              |
| III     | Incremento di altre attività finanziarie verso Famiglie                                                        |                                                                            |                       |                        |                      |                            |                                                                              |                                                                            |                                                                                        |              |
| III     | Incremento di altre attività finanziarie verso Imprese                                                         |                                                                            |                       |                        |                      |                            |                                                                              |                                                                            |                                                                                        |              |
| III     | Incremento di altre attività finanziarie verso Istituzioni Sociali Private                                     |                                                                            |                       |                        |                      |                            |                                                                              |                                                                            |                                                                                        |              |
| III     | Incremento di altre attività finanziarie verso Unione Europea e il Resto del Mondo                             |                                                                            |                       |                        |                      |                            |                                                                              |                                                                            |                                                                                        |              |
| III     | Veramenti ai conti di tesoreria statale (diversi dalla tesoreria Unica)                                        |                                                                            |                       |                        |                      |                            |                                                                              |                                                                            |                                                                                        |              |
| III     | Veramenti a depositi Bancari                                                                                   |                                                                            |                       |                        |                      |                            |                                                                              |                                                                            |                                                                                        |              |

CONTO CONSUNTIVO IN TERMINI DI CASSA  
USCITE

Gestione Separata

| Livello | Descrizione codice economico                                                              | Missione 25 Politiche Previdenziali                                        |                   |          |                |                                                  | Missione 32 Servizi istituzionali e generali delle amministrazioni pubbliche |                                                                            | Missione - Servizi per conto terzi e partite di giro (pag. 4 - circolare MEF n. 23/2013) | TOTALE SPESE     |                   |
|---------|-------------------------------------------------------------------------------------------|----------------------------------------------------------------------------|-------------------|----------|----------------|--------------------------------------------------|------------------------------------------------------------------------------|----------------------------------------------------------------------------|------------------------------------------------------------------------------------------|------------------|-------------------|
|         |                                                                                           | Programma 3 Previdenza obbligatoria e complementare, assicurazioni sociali |                   |          |                |                                                  | Programma 2 Indirizzo politico                                               | Programma 3 Servizi e affari generali per le amministrazioni di competenza |                                                                                          |                  |                   |
|         |                                                                                           | Divisione 10 Protezione sociale                                            |                   |          |                |                                                  | Divisione 10 Protezione sociale                                              | Divisione 10 Protezione sociale                                            |                                                                                          |                  |                   |
|         |                                                                                           | Gruppo 1                                                                   | Gruppo 2          | Gruppo 3 | Gruppo 4       | Gruppo 5                                         | Gruppo 9                                                                     | Gruppo 9                                                                   |                                                                                          |                  |                   |
|         | MALATTIA E INVALIDITA'                                                                    | VECCHIAIA                                                                  | SUPERSTITI        | FAMIGLIA | DISOCCUPAZIONE | PROTEZIONE SOCIALE NON ALTRIMENTI CLASSIFICABILE | PROTEZIONE SOCIALE NON ALTRIMENTI CLASSIFICABILE                             |                                                                            |                                                                                          |                  |                   |
| I       | Rimborso Prestiti                                                                         | -                                                                          | -                 | -        | -              | -                                                | -                                                                            | -                                                                          | -                                                                                        |                  |                   |
| II      | Rimborso di titoli obbligazionari                                                         | -                                                                          | -                 | -        | -              | -                                                | -                                                                            | -                                                                          | -                                                                                        |                  |                   |
| III     | Rimborso di titoli obbligazionari a breve termine                                         | -                                                                          | -                 | -        | -              | -                                                | -                                                                            | -                                                                          | -                                                                                        |                  |                   |
| III     | Rimborso di titoli obbligazionari a medio-lungo termine                                   | -                                                                          | -                 | -        | -              | -                                                | -                                                                            | -                                                                          | -                                                                                        |                  |                   |
| III     | Rimborso prestiti a breve termine                                                         | -                                                                          | -                 | -        | -              | -                                                | -                                                                            | -                                                                          | -                                                                                        |                  |                   |
| III     | Rimborso Finanziamenti a breve termine                                                    | -                                                                          | -                 | -        | -              | -                                                | -                                                                            | -                                                                          | -                                                                                        |                  |                   |
| III     | Chiusura anticipazioni                                                                    | -                                                                          | -                 | -        | -              | -                                                | -                                                                            | -                                                                          | -                                                                                        |                  |                   |
| III     | Rimborso mutui e altri finanziamenti a medio-lungo termine                                | -                                                                          | -                 | -        | -              | -                                                | -                                                                            | -                                                                          | -                                                                                        |                  |                   |
| III     | Rimborso mutui e altri finanziamenti a medio-lungo termine                                | -                                                                          | -                 | -        | -              | -                                                | -                                                                            | -                                                                          | -                                                                                        |                  |                   |
| III     | Rimborso prestiti da attuazione Contributi Pluriennali                                    | -                                                                          | -                 | -        | -              | -                                                | -                                                                            | -                                                                          | -                                                                                        |                  |                   |
| III     | Rimborso prestiti sorti a seguito di esclusione di garante in favore dell'Amministrazione | -                                                                          | -                 | -        | -              | -                                                | -                                                                            | -                                                                          | -                                                                                        |                  |                   |
| III     | Rimborso di altre forme di indebitamento                                                  | -                                                                          | -                 | -        | -              | -                                                | -                                                                            | -                                                                          | -                                                                                        |                  |                   |
| III     | Rimborso Prestiti-Leasing finanziario                                                     | -                                                                          | -                 | -        | -              | -                                                | -                                                                            | -                                                                          | -                                                                                        |                  |                   |
| III     | Rimborso Prestiti-Operazioni di cartolarizzazione                                         | -                                                                          | -                 | -        | -              | -                                                | -                                                                            | -                                                                          | -                                                                                        |                  |                   |
| III     | Rimborso Prestiti-Servizi                                                                 | -                                                                          | -                 | -        | -              | -                                                | -                                                                            | -                                                                          | -                                                                                        |                  |                   |
| I       | Chiusura Anticipazioni ricevute da Istituto Tesoriere/Cassiere                            | -                                                                          | -                 | -        | -              | -                                                | -                                                                            | -                                                                          | -                                                                                        |                  |                   |
| I       | Uscite per conto terzi e partite di giro                                                  | -                                                                          | -                 | -        | -              | -                                                | -                                                                            | 2.743.234                                                                  | 2.743.234                                                                                |                  |                   |
| II      | Uscite per partite di giro                                                                | -                                                                          | -                 | -        | -              | -                                                | -                                                                            | 1.817.633                                                                  | 1.817.633                                                                                |                  |                   |
| III     | Versamenti di altre ritenute                                                              | -                                                                          | -                 | -        | -              | -                                                | -                                                                            | 1.817.633                                                                  | 1.817.633                                                                                |                  |                   |
| III     | Versamenti di ritenute su redditi da lavoro dipendente                                    | -                                                                          | -                 | -        | -              | -                                                | -                                                                            | -                                                                          | -                                                                                        |                  |                   |
| III     | Versamenti di ritenute su redditi da lavoro autonomo                                      | -                                                                          | -                 | -        | -              | -                                                | -                                                                            | -                                                                          | -                                                                                        |                  |                   |
| III     | Altre uscite per partite di giro                                                          | -                                                                          | -                 | -        | -              | -                                                | -                                                                            | -                                                                          | -                                                                                        |                  |                   |
| II      | Uscite per conto terzi                                                                    | -                                                                          | -                 | -        | -              | -                                                | -                                                                            | 925.601                                                                    | 925.601                                                                                  |                  |                   |
| III     | Acquisto di beni e servizi per conto terzi                                                | -                                                                          | -                 | -        | -              | -                                                | -                                                                            | -                                                                          | -                                                                                        |                  |                   |
| III     | Trasferimenti per conto terzi a Amministrazioni pubbliche                                 | -                                                                          | -                 | -        | -              | -                                                | -                                                                            | -                                                                          | -                                                                                        |                  |                   |
| III     | Trasferimenti per conto terzi a Altri settori                                             | -                                                                          | -                 | -        | -              | -                                                | -                                                                            | 2.400                                                                      | 2.400                                                                                    |                  |                   |
| III     | Deposito di prestito terzi                                                                | -                                                                          | -                 | -        | -              | -                                                | -                                                                            | -                                                                          | -                                                                                        |                  |                   |
| III     | Versamenti di imposte e tributi riscossi per conto terzi                                  | -                                                                          | -                 | -        | -              | -                                                | -                                                                            | -                                                                          | -                                                                                        |                  |                   |
| III     | Altre uscite per conto terzi                                                              | -                                                                          | -                 | -        | -              | -                                                | -                                                                            | 923.201                                                                    | 923.201                                                                                  |                  |                   |
|         | <b>TOTALE GENERALE USCITE</b>                                                             | -                                                                          | <b>90.246.863</b> | -        | -              | -                                                | -                                                                            | <b>211.673</b>                                                             | -                                                                                        | <b>2.743.234</b> | <b>93.201.770</b> |

RELAZIONE COLLEGIO SINDACALE

---

## RELAZIONE DEL COLLEGIO SINDACALE BILANCIO CONSUNTIVO 2020 - INPGI GESTIONE PREVIDENZIALE SEPARATA

Il Collegio Sindacale ha esaminato il Bilancio Consuntivo 2020 relativamente alla Gestione Separata dell'INPGI -che si riferisce ai giornalisti professionisti, praticanti e pubblicisti che svolgono attività autonoma di libera professione senza vincolo di subordinazione e ai giornalisti che esercitano attività lavorativa con collaborazione coordinata e continuativa.

Il bilancio di esercizio, accompagnato dalla relazione del Comitato Amministratore e dalla nota integrativa, è composto dallo stato patrimoniale, dal conto economico gestionale ed è corredato dagli allegati previsti dal D.M. 27 marzo 2013 (Conto economico riclassificato, Rendiconto finanziario, Rapporto sui risultati e Conto consuntivo in termini di cassa).

Il bilancio è sottoposto a revisione e certificazione, a norma dell'art. 2, comma 3, del decreto legislativo 30 giugno 1994 n. 509, da parte della società EY S.p.A, che ha illustrato preliminarmente una sintesi della propria relazione al Collegio Sindacale nella seduta del 21 aprile 2021.

### PREMESSA

Il Collegio rileva che il bilancio della Gestione Separata, pure non presentando criticità in termini di sostenibilità, è interessato dall'esplosione della emergenza sanitaria e dalle conseguenze specifiche sul mercato del lavoro. Ciò si aggiunge ad una situazione del mondo editoriale che è critica per le trasformazioni che sta subendo e che modifica i correnti paradigmi produttivi. Ne consegue che la gestione previdenziale della Gestione Separata presenta una flessione rispetto sia a quanto preventivato sia al consuntivo 2019, risultato di una contrazione dei ricavi e di un aumento dei costi. In particolare si registra un calo delle entrate previdenziali e dell'avanzo di gestione previdenziale determinato principalmente dalla riduzione dei redditi medi percepiti e dalla diminuzione dei contratti da co.co.co.

Nel contesto della pandemia che ha caratterizzato il 2020 il Collegio ha preso atto delle iniziative assunte dall'Istituto (Comitato Amministratore) a sostegno dei lavoratori autonomi e delle aziende. Ciò sia in attuazione delle misure assunte dal Governo italiano (sospensione degli adempimenti contributivi, sostegno finanziario per coloro che avessero subito una penalizzazione economica in conseguenza della contrazione della loro attività lavorativa, sostegno economico del "reddito di ultima istanza") sia per ampliare ed estendere il perimetro degli iscritti beneficiari di misure economiche compensative dello stato di difficoltà determinato da tale emergenza, con specifico riferimento a coloro che svolgono la professione in forma autonoma.

Tali ulteriori misure non hanno compromesso l'equilibrio finanziario, consentendo, quindi, di offrire, in via straordinaria, un articolato sistema di tutele che incidono sui temi della genitorialità, della salvaguardia della liquidità, del sostegno al reddito nonché dell'accesso al credito.

Anche il risultato della Gestione Patrimoniale risulta in calo rispetto al 2019, con riferimento in particolare alla voce Proventi. Detto calo è da attribuirsi, come meglio specificato nel prosieguo, dall'assenza delle operazioni straordinarie di apporto alla Sicav che avevano fatto emergere maggiori ricavi nell'esercizio 2019.

Nel contempo, l'Istituto, varando la Delibera n.11 del 25/02/2021 ha approvato una nuova modalità di addebitamento ("ribaltamento") dei costi di struttura sostenuti dalla Gestione Sostitutiva anche per conto della Gestione Separata, il che è all'origine dell'innalzamento della voce Costi di Struttura. Tale nuova modalità, che si applica a partire dal 2020, è maggiormente

aderente alle reali spese sostenute dalle due Gestioni e risponde ad una sollecitazione che era venuta negli anni scorsi anche dal Collegio Sindacale.

Ciò premesso, quindi, la Gestione Separata non appare affetta da problemi immediati di equilibrio di bilancio, anche se le conseguenze della pandemia che si verificheranno nel 2021 e le trasformazioni dello specifico mercato del lavoro dell'editoria potrebbero condurre ad una riduzione della platea degli iscritti ed ad una contrazione dei ricavi.

## STATO PATRIMONIALE

Le risultanze del conto patrimoniale della Gestione Separata sono così composte:

| STATO PATRIMONIALE    | 2020               | 2019               | Differenze        |
|-----------------------|--------------------|--------------------|-------------------|
| <b>ATTIVO</b>         |                    |                    |                   |
| Immobilizzazioni      | 82.888.570         | 78.008.373         | 4.880.197         |
| Attivo circolante     | 670.778.343        | 643.008.815        | 27.769.528        |
| Ratei e risconti      | 15.657             | 2.492              | 13.165            |
| <b>TOTALE ATTIVO</b>  | <b>753.682.570</b> | <b>721.019.681</b> | <b>32.662.890</b> |
| <b>PASSIVO</b>        |                    |                    |                   |
| PATRIMONIO NETTO      | 735.909.224        | 709.791.335        | 26.117.889        |
| Fondi rischi ed oneri | 89.134             | 77.844             | 11.290            |
| TFR                   | 0                  | 0                  | 0                 |
| Debiti                | 17.684.212         | 11.150.502         | 6.533.710         |
| Ratei e risconti      | 0                  | 0                  | 0                 |
| <b>TOTALE PASSIVO</b> | <b>753.682.570</b> | <b>721.019.681</b> | <b>32.662.889</b> |

Il totale dell'attivo risulta incrementato di 32.663 migliaia di euro, prevalentemente a seguito dell'aumento dell'attivo circolante.

Le immobilizzazioni sono rappresentate da investimenti di natura finanziaria per la concessione di prestiti agli iscritti per 149 migliaia di euro, dai prestiti solidali per 373 migliaia di euro che, dall'esercizio in esame, sono stati erogati a causa dell'emergenza Covid-19 e dai titoli immobilizzati per 82.366 migliaia di euro. I crediti per prestiti sono aumentati a causa della consistenza del capitale concesso per prestiti solidali e i titoli immobilizzati si sono incrementati per 4.518 migliaia di euro per effetto dei nuovi investimenti effettuati nel corso dell'esercizio.

L'attivo circolante è composto prevalentemente dai crediti verso iscritti e aziende editoriali e dai titoli.

I crediti verso iscritti da lavoro libero professionale risultano incrementati per 2.822 migliaia di euro. A fronte di tale posta creditoria risulta presente il fondo svalutazione crediti che, alla data di chiusura di bilancio, ammonta a 7.796 migliaia di euro. Nel corso dell'esercizio il fondo svalutazione crediti è stato utilizzato per la copertura di posizioni creditorie ritenute definitivamente inesigibili (126 migliaia di euro) e incrementato per adeguamento al rischio di inesigibilità alla fine dell'esercizio (815 migliaia di euro).

I crediti verso aziende editoriali per i lavoratori co.co.co. risultano incrementati per 796 migliaia di euro. A fronte di tale posta creditoria risulta presente il fondo svalutazione crediti che, alla data di chiusura di bilancio, ammonta a 4.778 migliaia di euro e nel corso dell'esercizio è stato utilizzato per 48 migliaia di euro a seguito della copertura di crediti inesigibili ed incrementato alla fine dell'esercizio per 489 migliaia di euro a seguito dell'adeguamento al rischio di inesigibilità.

Il valore di bilancio dei titoli a breve presenti in portafoglio alla fine dell'esercizio risulta pari a 587.437 migliaia di euro, in incremento per 45.000 migliaia di euro, per effetto delle nuove operazioni di investimento.

Il Patrimonio Netto della Gestione è pari a 735.909 migliaia di euro ed è costituito dal Fondo di Riserva per 709.791 migliaia di euro e dall'Avanzo di Gestione dell'esercizio per 26.118 migliaia di euro.

Le risultanze emergenti dalla riconciliazione tra il saldo del Patrimonio Netto risultante sul Bilancio Consuntivo al 31/12/2020 e il Bilancio Tecnico Attuariale ai sensi dell'Art. 24 comma 24 del DL 6/12/2011 n. 201 convertito dalla Legge 214 del 22/12/2011, con base 31/12/2017, deliberato dal Comitato Amministratore della Gestione Previdenziale Separata con Atto n. 5 del 16/04/2019, sono riportate nella successiva tabella.

| Anno di riferimento                          | Contributi | Prestazioni | Saldo Previdenziale | Patrimonio fine esercizio |
|----------------------------------------------|------------|-------------|---------------------|---------------------------|
| Tecnico 2020                                 | 56.990.070 | 7.258.581   | 46.736.553          | 756.652.133               |
| Patrimonio Netto da Bilancio Consuntivo 2020 | 51.047.703 | 10.074.960  | 39.616.347          | 789.916.603               |

Nella nota integrativa vengono analizzati gli scostamenti tra il patrimonio risultante a fine esercizio e quello previsto nella valutazione attuariale. Scostamenti che devono essere oggetto di attento monitoraggio, particolarmente in una fase come questa, proprio per evitare che si determinino differenze rilevanti che potrebbero incidere sulla valutazione dei documenti di bilancio.

Relativamente al Passivo le poste di rilievo riscontrate riguardano l'importo di 222 migliaia di euro per debiti tributari, l'importo di 4.098 migliaia di euro relativo ai contributi da ripartire come dettagliati nella nota integrativa. Risulta, infine, tra gli altri debiti, la somma di 9.752 migliaia di euro riferita al debito verso la Gestione Sostitutiva dell'AGO per il riaddebito dei costi diretti ed indiretti sostenuti dalla stessa nel corso dell'esercizio.

## CONTO ECONOMICO

Le risultanze economiche, suddivise per categoria di appartenenza, sono rappresentate nella tabella sottostante:

| Conto economico                       | 2020              | 2019              | Differenze         |
|---------------------------------------|-------------------|-------------------|--------------------|
| Risultato gestione previdenziale      | 39.616.347        | 45.735.537        | -6.119.190         |
| Risultato gestione patrimoniale       | 1.316.212         | 38.941.681        | -37.625.469        |
| Costi di struttura                    | 10.433.423        | 4.808.404         | 5.625.019          |
| Altri proventi ed oneri               | 459               | -124.285          | 124.744            |
| Svalutazione e rettifiche di valore   | -4.381.707        | -2.864.490        | -1.517.217         |
| <b>Avanzo (Disavanzo) d'esercizio</b> | <b>26.117.888</b> | <b>76.880.039</b> | <b>-50.762.151</b> |

Il documento contabile presenta un avanzo economico di 26.118 migliaia di euro determinato dai risultati positivi della gestione previdenziale per 39.616 migliaia di euro e della gestione patrimoniale per 1.316 migliaia di euro, al netto dei costi di struttura per 10.433 migliaia di euro e

dal saldo negativo delle svalutazioni e rettifiche di valore per 4.382 migliaia di euro.

In relazione alla **Gestione Previdenziale ed Assistenziale**, il totale dei proventi risulta pari a 49.691 migliaia di euro, in flessione per 3.752 migliaia di euro. La gran parte dei ricavi è riferita alla "contribuzione obbligatoria" che ha registrato una flessione di 2.550 migliaia di euro, per effetto della generale riduzione della contribuzione di entrambe le categorie, come conseguenza della mutata situazione economica ed occupazionale determinatasi anche a causa della pandemia nel 2020.

Gli oneri della gestione previdenziale sono pari a 10.075 migliaia di euro e risultano in aumento rispetto all'esercizio precedente per 2.367 migliaia di euro. Riguardo alle pensioni, l'onere complessivo ammonta a 6.042 migliaia di euro ed è composto dalle pensioni IVS per 3.435 migliaia di euro, in aumento per 424 migliaia di euro rispetto al 2019, e dalle liquidazioni in capitale per 2.607.000 euro, in aumento per 261 migliaia di euro rispetto all'anno precedente, per effetto del maggior numero dei beneficiari della prestazione.

Riguardo, invece, alle prestazioni assistenziali temporanee gli oneri sostenuti risultano pari a 836 migliaia di euro, in aumento rispetto all'esercizio precedente per 148 migliaia di euro. All'interno di tale categoria figura l'onere di 97 migliaia di euro relativo ai trattamenti di disoccupazione, liquidati a partire dall'esercizio in esame, così come introdotto dal nuovo Regolamento della Gestione.

Negli altri costi della gestione previdenziale, tra le voci più rilevanti, si rileva l'onere di 1.612 migliaia di euro per la copertura sanitaria dei giornalisti, attivato su base volontaria, in vigore dal secondo semestre dell'anno precedente, così come deliberato dal Comitato Amministratore nel mese di luglio 2018 e successivamente approvato dal Ministero del Lavoro e delle Politiche sociali. Infine, risultano l'onere di 286 migliaia di euro per l'erogazione di un'indennità per il sostegno del reddito per l'emergenza sanitaria da Covid-19 per ambedue le categorie di giornalisti e l'onere di 57 migliaia di euro per l'erogazione di una indennità per il congedo parentale per l'assistenza dei figli di età non superiore ai 12 anni per l'emergenza sanitaria da Covid-19.

La **Gestione Patrimoniale**, presenta alla fine dell'esercizio un avanzo di 1.316 migliaia di euro, in diminuzione di 37.625 migliaia di euro, per effetto della riduzione dei proventi del portafoglio mobiliare.

La rilevante diminuzione riscontrata è diretta conseguenza dei maggiori utili realizzati nell'anno precedente a seguito delle operazioni straordinarie di apporto alla Sicav. Inoltre, per l'esercizio in esame, non si è proceduto – non ricorrendone le necessità – ad operazioni di vendita con realizzo di utili soggetti a tassazione e conseguentemente sono state rilevate le plusvalenze implicite nel comparto dell'attivo circolante che alla fine dell'esercizio risultano pari a 57.464 migliaia di euro.

All'interno del patrimonio mobiliare una quota è destinata al comparto immobiliare, rappresentato da quote di fondi immobiliari. A tale proposito il D.L. 78/2010 convertito in legge 122/2010 ha disposto che le operazioni di acquisto e vendita degli immobili da parte degli enti pubblici e privati che gestiscono forme obbligatorie di assistenza e previdenza nonché l'utilizzo delle somme rivenienti dall'alienazione degli immobili o di quote di fondi immobiliari, siano subordinate alla verifica del rispetto dei saldi strutturali di finanza pubblica. In relazione a ciò l'Istituto ha predisposto ed approvato il piano triennale 2021-2023 degli investimenti immobiliari che è stato trasmesso ai Ministeri vigilanti.

I proventi della gestione patrimoniale ammontano a 1.638 migliaia di euro e rispetto all'anno precedente registrano una diminuzione di 41.828 migliaia di euro, mentre gli oneri ammontano a 322 migliaia di euro e diminuiscono per 4.202 migliaia di euro rispetto al 2019.

I proventi sulla concessione dei prestiti agli iscritti ammontano a 10 migliaia di euro. I proventi finanziari della gestione mobiliare ammontano a 1.628 migliaia di euro.

L'ammontare dei **Costi di Struttura** dell'esercizio è pari 10.433 migliaia di euro, in aumento per 5.625 migliaia di euro. All'interno della categoria si rileva l'aumento dell'onere sostenuto per il

riaddebito dei costi indiretti dalla Gestione sostitutiva dell'AGO a seguito della rideterminazione delle modalità di calcolo con attuazione dall'esercizio in esame.

Nella categoria degli **Altri Proventi ed Oneri** e più precisamente tra gli Altri oneri non figura più il costo per la "razionalizzazione dei consumi intermedi", dovuto allo Stato ai sensi dell'art.1 comma 417 della Legge 147/2013 e della Legge 89/2014, corrispondente al 15% dell'importo delle spese per i consumi intermedi che ha cessato la propria vigenza nel 2019 e ciò ha portato ad una riduzione rilevante degli oneri.

### **SVALUTAZIONI E RETTIFICHE DI VALORE DI ATTIVITA' E PASSIVITA' FINANZIARIE**

La categoria delle Svalutazioni e rettifiche di valore di attività e passività finanziarie, presenta un saldo negativo di 4.382 migliaia di euro per effetto delle svalutazioni operate nell'esercizio, tra le quali risultano 1.304 migliaia di euro per la cancellazione di posizioni creditorie contributive inesigibili e 3.077 migliaia di euro per le svalutazioni del portafoglio mobiliare.

L'**Avanzo di gestione** dell'esercizio, pari ad Euro 26.118 migliaia di euro sarà destinato integralmente al Fondo di Riserva che raggiungerà la consistenza pari a 735.909 migliaia di euro.

L'Istituto ha rispettato la normativa sul personale di cui all'art.5, commi 7 e 8, del D.L. n.95/2012, convertito in legge 135/2012.

Ai sensi dell'art. 8 del Decreto del Ministro dell'Economia e Finanze del 27/3/2013 il Collegio dà atto dell'adempimento di quanto previsto dagli articoli 5, 7 e 9 del medesimo decreto. Si dà altresì atto della coerenza nelle risultanze del Rendiconto finanziario con il Conto consuntivo in termini di cassa.

A conclusione, il Collegio Sindacale non rileva motivi ostativi all'approvazione del Bilancio Consuntivo 2020 e al suo iter successivo.

Roma, 28 aprile 2020

Il Presidente del  
Collegio Sindacale

Paolo Reboani

I Componenti del  
Collegio Sindacale

Angela Stefania Adduce

Enrico Castelli

Savino Cutro

Olimpia De Casa

Raffaella Fantini

Pierluigi Roesler Franz





Prot. 2021/0015362/E  
DEL 28.06.2021

**Istituto Nazionale di previdenza dei giornalisti  
Italiani "Giovanni Amendola"**  
**Gestione Previdenziale Separata**

Bilancio consuntivo al 31 dicembre 2020

Relazione della società di revisione indipendente  
ai sensi dell'art. 2, comma 3, del D.Lgs n. 509/94, come  
richiamato dall'art. 6 comma 7 del D. Lgs. n. 103 del 10 febbraio  
1996.

## Relazione della società di revisione indipendente ai sensi dell'art. 2, comma 3, del D. Lgs. n. 509 del 30 giugno 1994, come richiamato dall'art. 6 comma 7 del D. Lgs. n. 103 del 10 febbraio 1996

Al Consiglio generale  
Dell'Istituto Nazionale di Previdenza dei Giornalisti Italiani "Giovanni Amendola"

### Giudizio

Abbiamo svolto la revisione contabile del bilancio consuntivo della Gestione Previdenziale Separata dell'Istituto Nazionale di Previdenza dei Giornalisti Italiani "Giovanni Amendola" (l'Istituto), costituito dallo stato patrimoniale al 31 Dicembre 2020, dal conto economico, dal rendiconto finanziario per l'esercizio chiuso a tale data e dalla nota integrativa che include anche la sintesi dei più significativi principi contabili applicati.

A nostro giudizio, il bilancio consuntivo della Gestione Previdenziale Separata dell'Istituto Nazionale di Previdenza dei Giornalisti Italiani "Giovanni Amendola" è redatto, in tutti gli aspetti significativi, in conformità ai principi contabili e ai criteri descritti nella nota integrativa.

### Elementi alla base del giudizio

Abbiamo svolto la revisione contabile in conformità ai principi di revisione internazionali (ISA Italia). Le nostre responsabilità ai sensi di tali principi sono ulteriormente descritte nella sezione *Responsabilità della società di revisione per la revisione contabile del bilancio consuntivo* della presente relazione. Siamo indipendenti rispetto all'Istituto in conformità alle norme e ai principi in materia di etica e di indipendenza applicabili nell'ordinamento italiano alla revisione contabile del bilancio. Riteniamo di aver acquisito elementi probativi sufficienti ed appropriati su cui basare il nostro giudizio.

### Altri aspetti

- a) L'Istituto ha inserito, nel proprio bilancio consuntivo, gli schemi richiesti dal D.M. 27 marzo 2013. Il nostro giudizio sul bilancio consuntivo della Gestione Previdenziale Separata dell'Istituto Nazionale di Previdenza dei Giornalisti Italiani "Giovanni Amendola" non si estende a tali dati.
- b) L'Istituto Nazionale di Previdenza dei Giornalisti Italiani "Giovanni Amendola" pur essendo un'unica entità giuridica, in conformità alle disposizioni legislative, statutarie e regolamentari, ha redatto due distinti bilanci, il Bilancio Consuntivo della Gestione Sostitutiva dell'Assicurazione Generale Obbligatoria ed il Bilancio Consuntivo della Gestione Previdenziale Separata, entrambi da noi revisionati.

### Responsabilità degli amministratori e del collegio sindacale per il bilancio consuntivo

Gli amministratori sono responsabili per la redazione del bilancio consuntivo in conformità ai principi contabili e ai criteri descritti nella nota integrativa e, nei termini previsti dalla legge, per quella parte del controllo interno dagli stessi ritenuta necessaria per consentire la redazione di un bilancio consuntivo che non contenga errori significativi dovuti a frodi o a comportamenti o eventi non intenzionali.

Gli amministratori sono responsabili per la valutazione della capacità dell'Istituto di continuare ad operare come un'entità in funzionamento e, nella redazione del bilancio consuntivo, per l'appropriatezza dell'utilizzo del presupposto della continuità aziendale, nonché per una adeguata informativa in materia.

Gli amministratori utilizzano il presupposto della continuità aziendale nella redazione del bilancio consuntivo a meno che abbiano valutato che sussistono le condizioni per la liquidazione dell'Istituto o non abbiano alternative realistiche a tale scelta.

Il collegio sindacale ha la responsabilità della vigilanza, nei termini previsti dalla legge, sul processo di predisposizione dell'informativa finanziaria dell'Istituto.

### Responsabilità della società di revisione per la revisione contabile del bilancio consuntivo

I nostri obiettivi sono l'acquisizione di una ragionevole sicurezza che il bilancio consuntivo nel suo complesso non contenga errori significativi, dovuti a frodi o a comportamenti o eventi non intenzionali, e l'emissione di una relazione di revisione che includa il nostro giudizio. Per ragionevole sicurezza si intende un livello elevato di sicurezza che tuttavia non fornisce la garanzia che una revisione contabile svolta in conformità ai principi di revisione internazionali (ISA Italia) individui sempre un errore significativo, qualora esistente. Gli errori possono derivare da frodi o da comportamenti o eventi non intenzionali e sono considerati significativi qualora ci si possa ragionevolmente attendere che essi, singolarmente o nel loro insieme, siano in grado di influenzare le decisioni economiche prese dagli utilizzatori sulla base del bilancio consuntivo.

Nell'ambito della revisione contabile svolta in conformità ai principi di revisione internazionali (ISA Italia), abbiamo esercitato il giudizio professionale e abbiamo mantenuto lo scetticismo professionale per tutta la durata della revisione contabile. Inoltre:

- abbiamo identificato e valutato i rischi di errori significativi nel bilancio consuntivo, dovuti a frodi o a comportamenti o eventi non intenzionali; abbiamo definito e svolto procedure di revisione in risposta a tali rischi; abbiamo acquisito elementi probativi sufficienti ed appropriati su cui basare il nostro giudizio. Il rischio di non individuare un errore significativo dovuto a frodi è più elevato rispetto al rischio di non individuare un errore significativo derivante da comportamenti od eventi non intenzionali, poiché la frode può implicare l'esistenza di collusioni, falsificazioni, omissioni intenzionali, rappresentazioni fuorvianti o forzature del controllo interno;
- abbiamo acquisito una comprensione del controllo interno rilevante ai fini della revisione contabile allo scopo di definire procedure di revisione appropriate nelle circostanze, e non per esprimere un giudizio sull'efficacia del controllo interno dell'Istituto;
- abbiamo valutato l'appropriatezza dei principi contabili e dei criteri utilizzati nonché la ragionevolezza delle stime contabili effettuate dagli amministratori e della relativa informativa;
- siamo giunti ad una conclusione sull'appropriatezza dell'utilizzo da parte degli amministratori del presupposto della continuità aziendale e, in base agli elementi probativi acquisiti, sull'eventuale esistenza di una incertezza significativa riguardo a eventi o circostanze che possono far sorgere dubbi significativi sulla capacità dell'Istituto di continuare ad operare come un'entità in funzionamento. In presenza di un'incertezza significativa, siamo tenuti a richiamare l'attenzione nella relazione di revisione sulla relativa informativa di bilancio ovvero, qualora tale informativa sia inadeguata, a riflettere tale circostanza nella formulazione del nostro giudizio. Le nostre conclusioni sono basate sugli elementi probativi acquisiti fino alla data della presente relazione. Tuttavia, eventi o circostanze successivi possono comportare che l'Istituto cessi di operare come un'entità in funzionamento.



Abbiamo comunicato ai responsabili delle attività di governance, identificati ad un livello appropriato come richiesto dagli ISA Italia, tra gli altri aspetti, la portata e la tempistica pianificate per la revisione contabile e i risultati significativi emersi, incluse le eventuali carenze significative nel controllo interno identificate nel corso della revisione contabile.

Roma, 28 aprile 2021

EY S.p.A.

  
Mauro Ottaviani  
(Revisore Legale)

