

# SENATO DELLA REPUBBLICA

XIV LEGISLATURA

Doc. XV  
n. 88

## RELAZIONE DELLA CORTE DEI CONTI

### AL PARLAMENTO

sulla gestione finanziaria degli Enti sottoposti a controllo  
in applicazione della legge 21 marzo 1958, n. 259

ENTE NAZIONALE DI PREVIDENZA E ASSISTENZA  
A FAVORE DEI BIOLOGI (ENPAB)

(Esercizi dal 1998 al 2000)

---

Comunicata alla Presidenza il 22 luglio 2002

---

**ATTI PARLAMENTARI**

**XIV LEGISLATURA**

---

Doc. **XV**

n. **88**

# **RELAZIONE DELLA CORTE DEI CONTI**

## **AL PARLAMENTO**

*sulla gestione finanziaria degli Enti sottoposti a controllo  
in applicazione della legge 21 marzo 1958, n. 259*

**ENTE NAZIONALE DI PREVIDENZA E ASSISTENZA  
A FAVORE DEI BIOLOGI (ENPAB)**

**(Esercizi dal 1998 al 2000)**



**INDICE**

Determinazione della Corte dei conti n. 39/2002 del 12 luglio 2002 .....	<i>Pag.</i>	5
Relazione sul risultato del controllo eseguito sulla gestione finanziaria dell'Ente nazionale di previdenza ed assistenza a favore dei biologi (ENPAB) per gli esercizi dal 1998 al 2000 .....	»	9

**DOCUMENTI ALLEGATI***Esercizio 1998:*

Relazione del Consiglio di amministrazione .....	»	51
Bilancio consuntivo .....	»	65

*Esercizio 1999:*

Relazione del Consiglio di amministrazione .....	»	81
Bilancio consuntivo .....	»	93
Relazione del Collegio dei Sindaci .....	»	119

*Esercizio 2000:*

Relazione del Consiglio di amministrazione .....	»	147
Bilancio consuntivo .....	»	157
Relazione del Collegio dei Sindaci .....	»	179



## **DETERMINAZIONE DELLA CORTE DEI CONTI**



*Determinazione n. 39/2002.*

LA CORTE DEI CONTI  
IN SEZIONE DEL CONTROLLO SUGLI ENTI

nell'adunanza del 12 luglio 2002;

visto il testo unico delle leggi sulla Corte dei conti 12 luglio 1934, n. 1214;

vista la legge 21 marzo 1958, n. 259;

visto il decreto legislativo 10 febbraio 1996 n. 103, di attuazione della delega conferita dall'articolo 2, comma 25, della legge 8 agosto 1995, n. 335, in materia di tutela previdenziale obbligatoria dei soggetti che svolgono attività autonoma di libera professione;

vista la nota in data 6 giugno 2000, con la quale il Ministero del lavoro e della previdenza sociale ha trasmesso l'elenco degli enti previdenziali costituiti ai sensi del decreto legislativo sopraindicato, tra i quali è compreso l'Ente nazionale di previdenza e assistenza a favore dei biologi (E.N.P.A.B.);

vista la determinazione n. 18 del 26 marzo 1999 con la quale questa Sezione ha deliberato il nuovo testo delle norme sulla propria organizzazione;

vista la determinazione n. 79 del 17 novembre 2000 con la quale sono stati regolati gli adempimenti istruttori per l'Ente relativi agli esercizi 1998/2000;

visti i conti consuntivi dell'Ente nazionale di previdenza e assistenza a favore dei biologi relativi agli esercizi finanziari 1998/2000, nonché le annesse relazioni del Collegio dei revisori;



esaminati gli atti;

udito il relatore Consigliere Dott. Benito Caruso e, sulla sua proposta, discussa e deliberata la relazione con la quale la Corte, in base agli atti ed agli elementi acquisiti, riferisce alle Presidenze delle due Camere del Parlamento il risultato del controllo eseguito sulla gestione finanziaria dell'Ente per gli esercizi 1998/2000;

ritenuto che, assolto così ogni prescritto incombente, possa, a norma dell'articolo 7 della citata legge n. 259 del 1958, darsi corso alla comunicazione alle dette Presidenze, oltre che dei conti consuntivi — corredati delle relazioni degli organi amministrativi e di revisione — della relazione come innanzi deliberata, che alla presente si unisce perché ne faccia parte integrante;

#### PER QUESTI MOTIVI

comunica, a norma dell'articolo 7 della legge n. 259 del 1958, alle Presidenze delle due Camere del Parlamento, insieme con i conti consuntivi per gli esercizi 1998 e 2000 — corredati delle relazioni degli organi amministrativi e di revisione — dell'Ente nazionale di previdenza ed assistenza a favore dei biologi (E.N.P.A.B.) — l'unita relazione con la quale la Corte riferisce il risultato del controllo eseguito sulla gestione finanziaria dell'Ente stesso.

ESTENSORE

*Benito Caruso*

PRESIDENTE

*Luigi Schiavello*

Depositata in Segreteria il 19 luglio 2002.

IL DIRIGENTE SUPERIORE

(Dr. Cataldo Potenzi)

## **RELAZIONE DELLA CORTE DEI CONTI**



RELAZIONE SUL RISULTATO DEL CONTROLLO ESEGUITO SULLA  
GESTIONE FINANZIARIA DELL'ENTE NAZIONALE DI PREVI-  
DENZA E ASSISTENZA A FAVORE DEI BIOLOGI (ENPAB) PER GLI  
ESERCIZI DAL 1998 AL 2000

## S O M M A R I O

Premessa .....	Pag. 13
1. - Profili ordinamentali .....	» 14
a) Istituzione dell'Ente .....	» 14
b) Funzioni istituzionali .....	» 15
c) Disciplina organizzativa dell'Ente .....	» 16
d) Compensi organi .....	» 17
e) Disciplina contabile e vigilanza ministeriale .....	» 18
2. - La gestione previdenziale ed assistenziale .....	» 20
a) Gli iscritti .....	» 20
b) Le prestazioni previdenziali .....	» 21
c) I contributi previdenziali .....	» 23
3. - Il personale .....	» 25
4. - Il bilancio .....	» 27
a) Osservazioni generali .....	» 27
b) Il conto economico .....	» 31
c) Lo stato patrimoniale .....	» 34
d) Il patrimonio netto .....	» 36
e) Rendimenti degli investimenti .....	» 38
f) Il bilancio tecnico .....	» 40
5. - Conclusioni .....	» 44



**Premessa**

Con la presente relazione, resa ai sensi dell'art. 3, comma 5, del D. Leg.vo 30 giugno 1994, n. 509, si riferisce per la prima volta sul risultato del controllo eseguito sulla gestione dell'ENPAB (Ente nazionale per la previdenza e assistenza dei biologi), per il triennio 1998/2000 ai fini della verifica della legalità e dell'efficacia della gestione stessa.

L'Ente è stato, infatti, recentemente costituito, in base alla legge di delegazione (art. 2, comma 25 della legge 8 agosto 1995, n. 335), per la tutela previdenziale della categoria dei professionisti autonomi, che esercitano la professione di biologo, come successivamente disposto con il decreto leg.vo 10 febbraio 1996, n. 103.

L'Ente ha reso il primo rendiconto di bilancio nell'esercizio 1998, con il quale è stata approvata anche la gestione iniziale, non a regime, a decorrere dal 1° gennaio 1996.

Il controllo è stato eseguito attraverso l'esame della documentazione di bilancio e delle deliberazioni degli organi collegiali di amministrazione e di revisione, nonché attraverso gli accertamenti esperiti a seguito della necessaria istruttoria sugli atti gestionali dell'Ente.

## 1. Profili ordinamentali

### a) Istituzione dell'Ente

L'Ente Nazionale di Previdenza e Assistenza a favore dei Biologi (ENPAB) è ente previdenziale di nuova istituzione, costituito ai sensi dell'art. 2, c. 25 della legge 8 agosto 1995, n. 335, che ha previsto il conferimento della delega per la disciplina dei nuovi enti di tutela previdenziale a favore delle categorie di professionisti autonomi, privi finora di un apposito ente con funzioni specifiche di previdenza ed assistenza a favore dei soggetti iscritti in albi o elenchi professionali.

In attuazione di tale delega e delle conseguenti disposizioni del decreto legislativo 10 febbraio 1996, n. 103, è stato costituito l'ENPAB, che, nel quadro normativo di riferimento, ha assunto la natura giuridica di ente previdenziale di diritto privato (secondo il modello già delineato dal decreto leg.vo 30 giugno 1994, n. 509), soggetto alla vigilanza del Ministero del Lavoro e della Previdenza Sociale e del Ministero dell'Economia e delle Finanze, nonché al controllo della Corte dei conti.

La Corte riferisce annualmente al Parlamento sul controllo generale eseguito sulla gestione delle assicurazioni obbligatorie, assicurando la verifica della legalità e dell'efficacia della gestione stessa (art. 3, c. 5 del D. Leg.vo n. 509 del 1994).

L'Ente risulta costituito con atti di fondazione del 31 gennaio 1997 e del 19 giugno 1997, con l'approvazione dello Statuto e del Regolamento di disciplina delle funzioni di previdenza; lo Statuto ed il Regolamento sono stati successivamente modificati ed integrati con deliberazione del Consiglio di Indirizzo Generale dell'Ente in data 21 dicembre 1998.

La contabilità dell'Ente viene resa dall'1 gennaio 1996, mentre il primo bilancio approvato si riferisce all'esercizio 1998.

Risulta che i predetti atti di costituzione dell'Ente sono stati approvati dai Ministeri vigilanti.

## b) Funzioni istituzionali

Nel quadro delle previsioni delle norme generali sulla previdenza per gli ordini professionali (D. Leg.vo 30 giugno 1994, n. 509 e D. Leg.vo 10 febbraio 1996, n. 103) e delle disposizioni che disciplinano lo svolgimento delle funzioni dell'Ente (Statuto, regolamento di disciplina delle funzioni di previdenza, altri regolamenti particolari), l'Ente ha come scopo quello di curare l'attuazione della tutela previdenziale ed assistenziale obbligatorie a favore degli iscritti, e cioè dei biologi iscritti all'Ordine Nazionale (previsto dalla L. 24 maggio 1967, n. 396), con i diritti e gli obblighi disciplinati dalle disposizioni, che regolano l'organizzazione dell'Ente.

Accanto a tali funzioni essenziali le norme istitutive prevedono anche la realizzazione di forme pensionistiche complementari (secondo le prescrizioni del D. Leg.vo 21 aprile 1993, n. 124) e di provvidenze ed assistenza facoltative, nei limiti delle disponibilità di bilancio.

Le prestazioni previdenziali, che l'Ente eroga a favore degli iscritti prevedono le seguenti forme di tutela:

- a) la pensione di vecchiaia;
- b) l'assegno di invalidità;
- c) la pensione di invalidità;
- d) la pensione ai superstiti, di reversibilità o indiretta;
- e) l'indennità di maternità.

Gli interventi assistenziali dell'Ente a favore degli iscritti prevedono anche l'integrazione al minimo dei trattamenti previdenziali nei limiti dell'importo dell'assegno sociale, di cui all'art. 3, comma 6, della legge 8 agosto 1995, n. 335.

Disposizioni particolari prevedono inoltre l'erogazione del supplemento di pensione, la perequazione automatica delle pensioni, la possibilità della contribuzione volontaria, il riscatto dei periodi di servizio precedenti, la disciplina delle condizioni di cumulabilità della pensione con i redditi di lavoro.



## c) Disciplina organizzativa dell'Ente

La struttura organizzativa dell'Ente, quale si desume dalle norme costitutive (Statuto e regolamenti esecutivi), prevede organi di indirizzo della gestione, organi deliberativi, organi di rappresentanza e gestione ed organi di controllo, interni ed esterni.

Il Consiglio di Indirizzo Generale è organo collegiale elettivo, rinnovabile ogni cinque anni, che ha funzioni di governo dell'ente, consistenti nella determinazione delle direttive e degli obiettivi generali concernenti le funzioni previdenziali, nella nomina del Collegio sindacale, nella determinazione del contenuto delle norme costitutive (Statuto e funzioni di previdenza), nell'approvazione delle norme regolamentari e dei bilanci; il Consiglio determina, inoltre, i compensi per gli organi di amministrazione e di revisione.

Rappresenta, pertanto, l'organo deliberativo a livello più elevato, cui spetta la formulazione delle direttive generali per la politica di gestione dell'Ente. Il primo Consiglio di Indirizzo Generale è stato proclamato eletto in data 24 ottobre 1998.

Il Consiglio di amministrazione, organo collegiale elettivo di durata quinquennale, è, invece, l'organo di gestione esecutivo, che cura l'amministrazione dell'Ente (preparazione dei bilanci, amministrazione del patrimonio e del personale, liquidazione delle pensioni) nel quadro degli indirizzi e degli obiettivi predisposti dal Consiglio di indirizzo generale, e delle direttive di coordinamento del Presidente del Consiglio stesso; quest'ultimo ha la rappresentanza legale dell'Ente ed esercita la vigilanza sugli organi esecutivi della gestione; assume inoltre con proprie determinazioni impegni ed obblighi già deliberati dal Consiglio. Il Primo Consiglio di amministrazione è stato proclamato eletto in data 23 ottobre 1998.

Organo di controllo interno della gestione dell'Ente è il Collegio dei sindaci, che ha durata quinquennale ed è nominato con delibera del Consiglio di Indirizzo Generale.

Esso si compone di cinque membri effettivi (più cinque supplenti), dei quali tre elettivi e due nominati dal Ministero dell'Economia e delle Finanze e dal Ministero del Lavoro e delle Politiche Sociali. I membri del Collegio sono stati nominati con delibera del 24 ottobre 1998 (quelli esterni su designazione dei Ministeri vigilanti).

Le sue attribuzioni e le sue funzioni sono regolate dalle norme del codice civile (artt. 2397 e 2403 e ss.), in quanto compatibili con le prescrizioni particolari, che regolano la gestione dell'Ente.

#### d) Compensi degli organi

Gli importi corrispondenti alle erogazioni per i compensi dovuti agli organi dell'Ente sono riportati nella tabella seguente:

#### COMPENSI ORGANI

ORGANI	1998*	1999	Variazione %	2000	Variazione %
Consiglio di indirizzo generale	38.148.000	213.894.000	461	211.854.000	-1
Consiglio di amministrazione	71.298.408	424.830.000	496	427.788.000	1
Collegio sindacale	24.557.332	140.508.000	472	140.396.000	0
Totale	134.003.740	779.232.000	482	780.038.000	0

\* Gli Organi dell'Ente si sono insediati il 23/10/1998.

Sono esclusi gli oneri previdenziali (lire 274.700 per il 1998; lire 1.267.299 per il 1999; lire 1.692.784 per il 2000).

Il notevole incremento dei compensi erogati nel 1999 rispetto all'esercizio precedente è conseguente alla decorrenza dell'insediamento degli organi dell'Ente solo dal 23 ottobre 1998.

I compensi erogati al Presidente dell'Ente corrispondono a lire 37,3 milioni per il 1998, a lire 223,3 milioni per il 1999 e a lire 223,9 milioni per

il 2000 (compresa la corresponsione del gettone di presenza e l'importo I.V.A.).

Il compenso per il Vice Presidente è stato di lire 14,8 milioni per il 1998, di lire 88,7 milioni per il 1999 e di lire 89,3 milioni per il 2000 (compreso il compenso per il gettone di presenza e l'importo I.V.A.).

e) La disciplina contabile e la vigilanza ministeriale

La disciplina della tenuta della contabilità dell'Ente è prevista dallo Statuto e dal Regolamento di contabilità (questo approvato con Decreto del Ministro del Tesoro e del Ministro del Lavoro e della Previdenza Sociale), che prevedono anche l'applicazione in via sussidiaria delle norme del codice civile, per quanto non espressamente previsto al riguardo.

Nello Statuto sono stabiliti alcuni principi fondamentali circa la competenza alla redazione ed all'approvazione dei bilanci (preventivo e consuntivo), i relativi termini e la durata annuale, l'osservanza del principio di equilibrio della gestione economico-finanziaria, l'indicazione della riserva legale prevista dall'art. 1, c. 4, del D. Leg.vo n. 509 del 1994, la revisione contabile.

Viene altresì disciplinata la composizione del conto del Patrimonio (valori mobiliari ed immobiliari) e la provenienza delle entrate di bilancio.

Norme più dettagliate in materia sono previste dal regolamento di contabilità.

Quest'ultimo contempla un bilancio di previsione annuale, composto da un preventivo economico analitico, espresso in termini di costi e ricavi, e un preventivo di cassa, che vengono predisposti dal Consiglio di amministrazione ed approvati dal Consiglio di indirizzo generale entro il mese di novembre.

I bilanci sono corredati da una relazione del Presidente e dell'organo di controllo interno e devono essere approvati dai Ministeri vigilanti.

Al regolamento è allegato un piano dei conti con la classificazione per categorie e per costi e ricavi.

In esso si distinguono costi e ricavi di competenza dell'esercizio, e che, una volta autorizzati e contabilizzati danno luogo, per la parte rispettivamente non pagata o non incassata, a debiti e crediti da inserire nel conto del patrimonio.

Il conto consuntivo si compone del conto economico, che espone il risultato dell'esercizio per costi e ricavi, e dello stato patrimoniale, che evidenzia il patrimonio netto (costituito dai vari fondi previdenziali) ed è corredato da un inventario dei beni di proprietà dell'Ente.

Il conto consuntivo, cui sono allegate le relazioni del Presidente e del Collegio sindacale, deve essere approvato dal Consiglio di Indirizzo Generale entro il mese di giugno, nonché dai Ministeri vigilanti, ai sensi dell'art. 3 del D. Leg.vo n. 509 del 1994 e dell'art. 19 dello Statuto; è sottoposto altresì a revisione e certificazione da parte di soggetti abilitati, ai sensi dell'art. 1 del D. Leg.vo 27 gennaio 1992, n. 88.

Altre disposizioni regolano le prescrizioni per la tenuta dell'inventario, per i beni mobili e per gli immobili, e la destinazione dell'utile di esercizio, regolandone l'attribuzione ai vari fondi (fondo per la previdenza, fondo di riserva, fondo per le spese di amministrazione e per gli interventi di solidarietà, fondo per l'indennità di maternità), stabilendo i criteri di determinazione delle rispettive quote.

Per quanto riguarda la gestione finanziaria dell'Ente (approvazione del bilancio, documenti contabili), le prestazioni previdenziali e le regole contributive, si rinvia a quanto viene riferito nei paragrafi successivi.

Non risultano ancora costituiti i servizi di Tesoreria e quello per il Consegnatario dei beni; non risulta ancora predisposto il regolamento per la gestione del patrimonio.

## 2. La gestione previdenziale ed assistenziale

### a) Gli iscritti

Secondo le previsioni statutarie sono obbligatoriamente iscritti all'ENPAB i biologi iscritti nell'Ordine Nazionale dei Biologi, di cui alla legge 24 maggio 1967, n. 396, che esercitano attività autonoma di libera professione in forma singola o associata, senza vincolo di subordinazione, anche sotto forma di collaborazione coordinata e continuativa, ancorchè svolgano contemporaneamente attività di lavoro subordinato, secondo le modalità di iscrizione previste nel Regolamento di disciplina delle funzioni di previdenza.

L'obbligo di iscrizione insorge in ogni caso quando vi sia il conseguimento di reddito derivante da attività professionale, le cui prestazioni richiedano l'iscrizione nell'Albo professionale.

La tabella seguente riporta i valori delle unità degli iscritti nel triennio 1998/2000.

NUMERO ISCRITTI

1998	1999	2000
8.731	8.221	8.286

Il numero degli iscritti nell'anno 1998 è stato determinato per approssimazione sulla base di stime presuntive; l'Ente, peraltro, non ha finora comunicato il reale accertamento degli iscritti per l'anno suddetto.

## b) Le prestazioni previdenziali

Le prestazioni istituzionali consistono per il triennio 1998/2000 unicamente nell'erogazione dell'indennità di maternità, secondo le modalità previste dall'art. 5, comma 1, della legge 11 dicembre 1990, n. 379; le altre prestazioni previdenziali, infatti, (pensione di vecchiaia, assegno e pensione di invalidità e inabilità) possono essere erogate solo dopo il versamento di almeno cinque anni di contribuzione effettiva.

L'entità delle prestazioni erogate nel triennio è indicata nella sottoriportata tabella.

INDENNITA' DI MATERNITA' (in milioni di lire)

Tipologia	1998	1999	2000
Indennità maternità	2.440,6	1.062,4	1.713
Numero beneficiarie	353	177	258
Contributi maternità	4.486	1.691,2	1.702

Gli importi relativi all'esercizio 1998 comprendono le prestazioni dall'inizio dell'attività della fondazione e cioè dal 6 agosto 1997.

Ai fini dell'erogazione della predetta indennità viene costituito un apposito fondo, al quale è destinato il versamento del relativo contributo, allocato nel conto del patrimonio <sup>1</sup>.

Nel conto economico sono riportati tra i costi gli importi delle prestazioni per le indennità erogate e fra i ricavi i contributi relativi alle stesse indennità, con un criterio non condiviso dai Ministeri vigilanti e sul quale si riferisce in sede di esame del problema dell'iscrizione in bilancio dei contributi previdenziali.

<sup>1</sup> La determinazione dell'importo del fondo è soggetta a riduzione in relazione alla quota per svalutazione crediti e per le prestazioni erogate; il fondo non è stato riportato in bilancio per l'esercizio 1998, subendo uno slittamento all'esercizio successivo (e così anche per l'esercizio 1999), talchè si registra un disallineamento tra i dati del conto economico, che si riferiscono ai contributi dell'esercizio in atto e l'allocazione del corrispondente importo nel conto del patrimonio.

L'andamento dell'importo delle erogazioni delle predette indennità è alterno nel triennio considerato (come si rileva dalla tabella soprariportata) e risulta coperto integralmente dall'ammontare dei contributi percepiti a tale scopo dall'Ente.

La tabella successiva riporta l'entità nel triennio dell'indennità media corrisposta, della differenza tra proventi percepiti e costi sostenuti per la relativa erogazione, nonché l'indice in percentuale di copertura nel rapporto tra ricavi ed erogazioni.

## INDENNITA' MEDIA CORRISPOSTA

*(in milioni di lire)*

Anno	Indennità corrisposta	Numero beneficiarie	Indennità media
1998	2.440,6	353,0	6,9
1999	1.062,4	177,0	6,0
2000	1.713,0	258,0	6,6

## DIFFERENZA TRA PROVENTI E COSTI INDENNITA'

*(in milioni di lire)*

Anno	Contributi indennità	Indennità corrisposta	Differenza proventi
1998	4.446,0	2.440,6	2.045,4
1999	1.691,2	1.062,4	628,8
2000	1.702,0	1.713,0	-11,0

## INDICE DI COPERTURA INDENNITA'

*(in milioni di lire)*

Anno	Contributi Indennità (a)	Indennità Corrisposta (b)	Indice (a/b)
1998	4.446,0	2.440,6	1,84
1999	1.691,2	1.062,4	1,59
2000	1.702,0	1.713,0	0,99

## c) I contributi previdenziali

La tabella sottoriportata evidenzia l'importo di tutte le contribuzioni percepite dall'Ente secondo le norme che regolano la materia (vengono riportate anche le sanzioni connesse con l'attività di accertamento dell'obbligo di versamento dei contributi).

## CONTRIBUZIONI (in milioni di lire)

Tipologia	1998	1999	2000
Contributi soggettivi	45.517,9	15.889,3	26.324,0
Contributi integrativi	11.995,7	4.516,2	7.131,8
Contributi legge 379/90	4.486,0	1.691,2	1.702,0
Sanzioni	4.106,5	1.305,7	979,9
<i>Totale</i>	<i>66.106,1</i>	<i>23.402,4</i>	<i>36.137,7</i>

Gli importi relativi all'esercizio 1998 comprendono i contributi versati dall'inizio dell'attività della fondazione e cioè dal 6 agosto 1997.

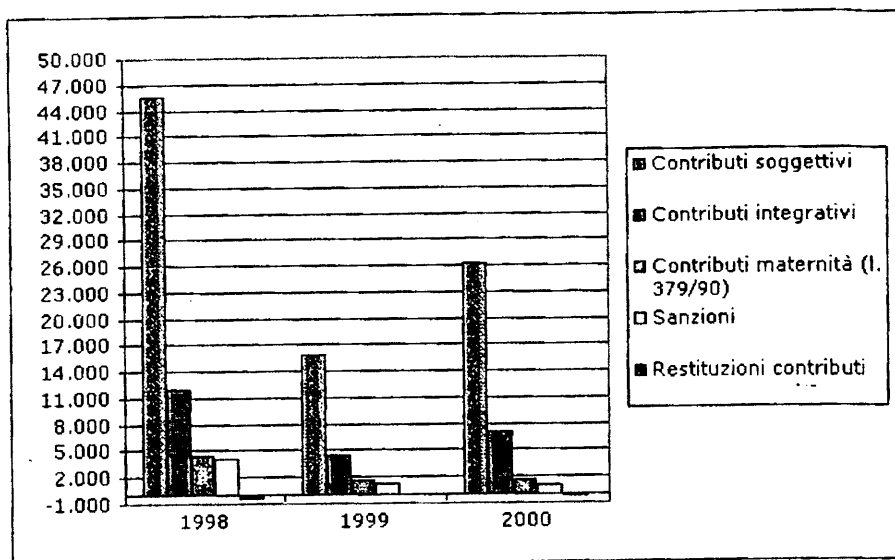
La rilevante flessione nell'esercizio 1999 dei contributi versati rispetto all'esercizio precedente è dovuto alla contabilizzazione nell'esercizio 1998 dei contributi complessivi dovuti dagli iscritti nel triennio 1996/1998.

L'incremento per l'esercizio 2000 è dovuto all'applicazione del tasso stimato di incremento annuale degli iscritti e ai maggiori contributi versati dagli iscritti.

Il gettito dei contributi integrativi concorre alla copertura degli oneri di gestione dell'Ente nonché a eventuali interventi di natura assistenziale o di riequilibrio della gestione.

Il grafico che segue evidenzia figurativamente l'andamento dei versamenti contributivi nel triennio considerato.





### 3. Il personale

La consistenza del personale dell'Ente è di ridotte dimensioni, attesa anche la fase iniziale dell'attività istituzionale, che comporta oneri minori per le prestazioni istituzionali.

La consistenza e l'appartenenza alle qualifiche è rappresentata nella tabella sottoriportata.

ORGANIGRAMMA PERSONALE						
Qualifica	1998		1999		2000	
	Dotazione organica	In servizio 31/12	Dotazione organica	In servizio 31/12	Dotazione organica	In servizio 31/12
A3		2		3		4
B1		1				
B3		1		3		3
Totale		4		6		7

Non è stata ancora adottata la dotazione organica definitiva, che appare peraltro necessaria anche ai fini della programmazione e della comparazione tra produttività e costo del lavoro.

La disciplina normativa del rapporto di lavoro è in parte regolata dalle norme dei contratti collettivi di categoria, in parte secondo le norme relative alle assunzioni con contratti di formazione e lavoro.

La tabella successiva espone l'andamento del costo del personale nel triennio considerato per stipendi, emolumenti accessori ed oneri sociali, cui viene aggiunta la quota del TFR.

L'ammontare del costo nel 1998 è ridotto, in relazione alle più brevi prestazioni erogate; nel biennio 1999/2000 l'incremento segna valori pronunciati (+13,7% per gli stipendi; +15% per il valore globale).

## COSTO DEL PERSONALE

	1998	1999	Variazione %	2000	Variazione %
Stipendi e altri assegni fissi	20.349.064	236.436.991	1.061,9	268.841.603	13,7
Oneri sociali	4.964.578	55.226.980	1.012,4	65.436.656	18,5
Premio INAIL		3.580.200		4.495.841	25,6
Totale A)	25.313.642	295.244.171	1.066,3	338.774.100	14,7
Accantonamento TFR	1.423.766	16.141.811	1.033,7	19.512.858	20,9
Altri oneri		5.118.895		7.874.027	53,8
Totale B)	1.423.766	21.260.706	1.393,3	27.386.885	28,8
Totale (A+B)	26.737.408	316.504.877	1.083,8	366.160.985	15,7

#### 4. Il bilancio

##### a) Osservazioni generali

L'Ente ha adottato un unico bilancio per l'esercizio 1998 relativo alla gestione iniziale (dal 6 agosto 1997 al 31 dicembre 1998).

Risulta approvato con lieve ritardo il bilancio preventivo dell'esercizio 1999.

Sui bilanci (sia preventivo che consuntivo) risultano formulate osservazioni sostanziali dagli organi vigilanti, riguardanti la tenuta delle scritture contabili, per le quali risulta peraltro approvato un piano dei conti allegato al Regolamento di contabilità.

Il Ministero dell'Economia e delle Finanze, inoltre, ha redatto uno schema di bilancio tipo, corredato da note esplicative.

Le osservazioni dei Ministeri vigilanti, per quanto riguarda i bilanci successivi all'esercizio 1998, recano argomentazioni critiche attinenti all'allocatione in bilancio dei contributi versati dagli iscritti, che risultano contabilizzati fra i ricavi del conto economico, mentre tra i costi figurano le prestazioni relative alle indennità di maternità erogate (v. quanto risulta dal prospetto riportato in seguito e nota del Ministero dell'Economia e delle Finanze del 6 giugno 2002).

Il Collegio dei sindaci, pronunciandosi sui rilievi mossi al riguardo dal Ministero del Lavoro <sup>2</sup>, ha espresso l'avviso, peraltro, che la redazione del conto economico predisposto dall'Ente è corretta, in quanto ispirata a principi di economicità, efficienza e trasparenza nonché con riferimento a quanto disposto dall'art. 22 del Regolamento di contabilità, che prevede l'assegnazione dell'utile di esercizio ai fondi previsti dall'art. 35, comma 2, del regolamento di disciplina delle funzioni di previdenza (Fondo per la previdenza, Fondo per le spese di amministrazione e gli interventi di

---

<sup>2</sup> V. verbale della riunione del Collegio sindacale del 29 aprile 1999.

solidarietà, Fondo per l'indennità di maternità, Fondo di riserva per il calcolo della rivalutazione annuale dei montanti contributivi).

In effetti mentre nessun importo risulta accreditato al fondo per la rivalutazione dei montanti contributivi <sup>3</sup> l'ammontare dell'utile annuale viene ripartito nell'esercizio successivo a quello in cui è stato conseguito tra i fondi rimanenti, attribuendo una quota prevalente al Fondo di previdenza, secondo le risultanze della seguente tabella.

CONSISTENZA FONDO PREVIDENZA (in milioni di lire)

	1998	1999	2000
Fondo al 1/1	0,0	2.370,4	44.619,0
<b>INCREMENTI</b>			
Rivalutazione l. 335/95	2.370,4	3.327,4	3.912,3
Attribuzione utile esercizio precedente	0,0	40.189,0	18.560,8
Totale incrementi	2.370,4	45.886,8	67.092,1
<b>DECREMENTI</b>			
Recuperi rivalut. Ex L. 335/95 soggetti non obbligati		60,8	218,9
Restituzione montanti contributivi		24,8	25,8
Adeguamento del fondo		1.182,2	489,2
Totale decrementi	0,0	1.267,8	733,9
Fondo al 31/12	2.370,4	44.619,0	66.358,2

Si osserva, al riguardo, innanzitutto che il disallineamento tra l'esercizio in cui è stato conseguito il presunto utile di bilancio e l'esercizio successivo al quale lo stesso viene assegnato, è previsto dalla relazione sul conto consuntivo, predisposta dal Consiglio di amministrazione dell'Ente, con la successiva approvazione da parte del Consiglio di Indirizzo Generale; tale ripartizione, peraltro, comporta una discrasia per i diversi risultati del conto economico, con effetti conseguenti sul conto patrimoniale, che

<sup>3</sup> L'accREDITAMENTO a tale fondo dovrebbe essere, infatti, pari alla differenza tra i rendimenti degli investimenti mobiliari ed immobiliari e la rivalutazione annuale dei montanti contributivi, ma il primo termine del rapporto è sempre inferiore al secondo.

influiscono negativamente sulla chiarezza della valutazione annuale della gestione.

Quanto alla congruità, poi, della allocazione fra i ricavi dei contributi versati dagli iscritti, si osserva che, mentre tale indirizzo appare formalmente conforme agli schemi di bilancio ed ai piani dei conti approvati dal Ministero dell'Economia e delle Finanze, <sup>4</sup> dal punto di vista sostanziale, in corrispondenza ai criteri di gestione dei fondi pensionistici a regime contributivo, previsti dalla legge di riforma del sistema pensionistico dell'8 agosto 1995, n. 335, i contributi soggettivi e quelli per la maternità, versati dagli iscritti per la costituzione dei corrispondenti fondi pensione, più che costituire "ricavi" della gestione, <sup>5</sup> costituiscono fondi da destinare all'accantonamento per provvedere alla futura erogazione delle prestazioni previdenziali a favore degli iscritti.

I contributi integrativi, inoltre, sono versati al Fondo per le spese di amministrazione solo per la parte eccedente i costi di gestione, in quanto devono essere utilizzati per il rimanente per la copertura di tali costi, con conseguente imputazione per tale parte ai costi ed ai ricavi del conto economico.

Si osserva, pertanto, conclusivamente che, se appare astrattamente conforme al regolamento la destinazione dell'eventuale utile conseguito nell'esercizio, sulla base del risultato del conto economico dell'anno, ai fondi sopra richiamati, che costituiscono elementi del Patrimonio netto (nella parte del passivo del conto del patrimonio), non appare peraltro corretta l'attribuzione del gettito dei contributi soggettivi e di maternità ai ricavi nel

---

<sup>4</sup> Nel piano dei conti, infatti, è previsto l'inserimento dei contributi fra i ricavi del conto economico.

<sup>5</sup> Tale concetto di "ricavo" non sembra corrispondere neppure ai criteri aziendalistici previsti dal codice civile, (art. 2423 bis, comma 1, n. 3), cui si richiama l'Ente per l'attribuzione in bilancio di proventi ed oneri secondo il principio della competenza economica, atteso che i ricavi conseguono alla produzione di beni o servizi in senso imprenditoriale; in verità l'Ente stesso riconosce, peraltro, che la finalità pubblica della fondazione porta, in alcuni casi, alla necessità di discostarsi dalle norme privatistiche.

conto economico se non bilanciata nel passivo (fra i costi) da una corrispondente posta di bilancio in rettifica dei ricavi.

A tali criteri di redazione del conto economico consegue una rideterminazione del risultato di esercizio, che dà luogo al pareggio annuale negli esercizi 1998 e 1999 e ad un minore utile nel 2000; si rende pertanto necessaria l'adozione di adeguate misure anche al fine di evitare il progressivo depauperamento dei fondi accantonati per l'erogazione delle prestazioni previdenziali.

La revisione dei criteri adottati dall'Ente per la compilazione del bilancio secondo i corretti principi di imputazione sopra richiamati, comporta una riclassificazione, innanzitutto, del conto economico per il triennio considerato, secondo i dati risultanti dall'apposita tabella in seguito riportata, nonché una rettifica dello stato patrimoniale, per quanto riguarda gli utili di esercizio conseguiti.

Conseguentemente, mentre l'ammontare del patrimonio netto, costituito dai fondi cui affluiscono i contributi versati dagli iscritti, non subisce sostanziali modifiche del risultato finale, una notevole diversità si registra nell'importo finale dell'utile relativo all'ultimo esercizio considerato (che ammonta a lire 13.686,6 milioni anziché a lire 47.131,4 milioni) mentre negli esercizi precedenti il conto si chiude in pareggio.

Se si considera, infine, che l'ammontare finale del patrimonio netto dell'esercizio 2000 (pari a lire 125.238,5 milioni) è inferiore all'importo totale dei contributi versati dagli iscritti fino a tale anno (pari a lire 125.646,2 milioni), si evidenzia una situazione certamente non favorevole per quanto riguarda l'equilibrio della gestione ai fini della corresponsione delle prestazioni previdenziali a favore degli iscritti <sup>6</sup>.

---

<sup>6</sup> Il Collegio sindacale nella relazione sul rendiconto dell'esercizio 2000 ha anche osservato che il rendimento degli investimenti consente di coprire solo in parte la rivalutazione dei montanti individuali degli iscritti, invitando l'Ente ad adottare misure che consentano di salvaguardare, nel medio e lungo termine, l'equilibrio finanziario della gestione.

## b) Il conto economico

Si riporta qui di seguito la tabella relativa al conto economico per il triennio 1998/2000, compilato secondo il criterio seguito dall'Ente.

**CONTO ECONOMICO**  
(in milioni di lire)

RICAVI	1998	%	1999	%	Scostamento %	2000.	%	Scostamento %
Contributi	66.106,1	97,5	23.402,3	79,2	-64,6	36.137,8	60,8	54,4
Int. proventi finanziari diversi	1.290,2	1,9	1.750,3	5,9	35,7	5.615,2	9,4	220,8
Proventi straordinari	0,0	0,0	4.359,8	14,7		17.507,7	29,5	301,6
Rettifiche di costi	379,6	0,6	45,6	0,2	-88,0	159,9	0,3	250,7
<b>TOTALE RICAVI</b>	<b>67.775,9</b>	<b>100,0</b>	<b>29.558,0</b>	<b>100,0</b>	<b>-56,4</b>	<b>59.420,6</b>	<b>100,0</b>	<b>101,0</b>
<b>COSTI</b>								
Prestazioni previd.li e assist.li	2.440,6	14,6	1.062,4	10,5	-56,5	1.713,0	13,9	61,2
Organi di amm.ne e controllo	134,3	0,8	787,0	7,8	486,0	782,4	6,4	-0,6
Compensi prof.li e autonomo	45,2	0,3	179,8	1,8	297,8	237,3	1,9	32,0
Personale	26,7	0,2	316,6	3,1	1.085,8	366,2	3,0	15,7
Materiali di consumo	0,2	0,0	1,6	0,0	700,0	0,1	0,0	-93,8
Utenze varie	25,5	0,2	65,9	0,7	158,4	11,3	0,1	-82,9
Servizi vari	62,9	0,4	146,7	1,5	133,2	256,3	2,1	74,7
Oneri tributari	148,6	0,9	49,0	0,5	-67,0	222,1	1,8	353,3
Oneri finanziari	135,7	0,8	1.214,8	12,0	795,2	2.097,7	17,1	72,7
Costi diversi	20,0	0,1	45,8	0,5	129,0	40,3	0,3	-12,0
Ammortamenti e svalutazioni	13.323,6	79,6	5.847,1	57,9	-56,1	5.989,3	48,7	2,4
Oneri straordinari	0,0	0,0	330,0	3,3		413,3	3,4	25,2
Rettifiche di ricavi	379,6	2,3	45,6	0,5	-88,0	159,9	1,3	250,7
<b>TOTALE COSTI</b>	<b>16.742,9</b>	<b>100,0</b>	<b>10.092,3</b>	<b>100,0</b>	<b>-39,7</b>	<b>12.289,2</b>	<b>100,0</b>	<b>21,8</b>
<b>UTILE DI ESERCIZIO</b>	<b>51.033,0</b>		<b>19.465,7</b>		<b>-61,9</b>	<b>47.131,4</b>		<b>142,1</b>
<b>TOTALE A PAREGGIO</b>	<b>67.775,9</b>		<b>29.558,0</b>			<b>59.420,6</b>		

La rettifica del conto, peraltro, esposta nella successiva tabella, operata secondo le osservazioni sopra formulate, con la necessaria detrazione dai ricavi dei contributi (e con il parziale utilizzo dei contributi integrativi per la copertura degli oneri della gestione) versati dagli iscritti, condurrebbe a



risultati finali diversi, talchè negli esercizi 1998 e 1999 si registra un pareggio tra costi e ricavi mentre nell'esercizio 2000 si registra un avanzo di lire 13.686,6 milioni <sup>7</sup>.

**CONTO ECONOMICO RETTIFICATO**  
(in milioni di lire)

RICAVI	1998	%	1999	%	Scosta mento %	2000	%	Scosta mento %
Contributi	66.106,1	97,5	23.402,3	79,2	-64,6	36.137,8	60,8	54,4
Interessi e proventi finanziari diversi	1.290,2	1,9	1.750,3	5,9	35,7	5.615,2	9,4	220,8
Proventi straordinari	0,0	0,0	4.359,8	14,7		17.507,7	29,5	301,6
Rettifiche di costi	379,6	0,6	45,6	0,2	-88,0	159,9	0,3	250,7
<b>TOTALE RICAVI</b>	<b>67.775,9</b>	<b>100,0</b>	<b>29.558,0</b>	<b>100,0</b>	<b>-56,4</b>	<b>59.420,6</b>	<b>100,0</b>	<b>101,0</b>
<b>COSTI</b>								
Accantonamento fondo previdenza	45.517,9	67,2	15.889,3	53,8	-65,1	26.324,0	57,6	65,7
Accantonamento fondo ind. Maternità	2.045,4	3,0	628,8	2,1	-69,3	-11,0	0,0	-101,7
Accantonamento fondo spese amm.ne	3.469,7	5,1	2.947,6	10,0	-15,0	7.131,8	15,6	142,0
Prestazioni previd.li e assist.li	2.440,6	3,6	1.062,4	3,6	-56,5	1.713,0	3,7	61,2
Organi di amm.ne e di controllo	134,3	0,2	787,0	2,7	486,0	782,4	1,7	-0,6
Compensi prof.li e lavoro autonomo	45,2	0,1	179,8	0,6	297,8	237,3	0,5	32,0
Personale	26,7	0,0	316,6	1,1	1.085,8	366,2	0,8	15,7
Materiali sussidiari e di consumo	0,2	0,0	1,6	0,0	700,0	0,1	0,0	-93,8
Utenze varie	25,5	0,0	65,9	0,2	158,4	11,3	0,0	-82,9
Servizi vari	62,9	0,1	146,7	0,5	133,2	256,3	0,6	74,7
Oneri tributari	148,6	0,2	49,0	0,2	-67,0	222,1	0,5	353,3
Oneri finanziari	135,7	0,2	1.214,8	4,1	795,2	2.097,7	4,6	72,7
Costi diversi	20,0	0,0	45,8	0,2	129,0	40,3	0,1	-12,0
Ammortamenti e svalutazioni	13.323,6	19,7	5.847,1	19,8	-56,1	5.989,3	13,1	2,4
Oneri straordinari	0,0	0,0	330,0	1,1		413,3	0,9	25,2
Rettifiche di ricavi	379,6	0,6	45,6	0,2	-88,0	159,9	0,3	250,7
<b>TOTALE COSTI</b>	<b>67.775,9</b>	<b>100,0</b>	<b>29.558,0</b>	<b>100,0</b>	<b>-56,4</b>	<b>45.734,0</b>	<b>100,0</b>	<b>54,7</b>
<b>UTILE DI ESERCIZIO</b>	<b>0,0</b>		<b>0,0</b>			<b>13.686,6</b>		
<b>TOTALE A PAREGGIO</b>	<b>67.775,9</b>		<b>29.558,0</b>			<b>59.420,6</b>		

I dati riportati nel conto economico evidenziano taluni elementi che richiedono una notazione.

<sup>7</sup> L'importo complessivo degli utili di esercizio secondo i criteri seguiti dall'Ente per la compilazione del conto economico ammonta, invece, a lire 117.630,1 milioni.

Innanzitutto si rileva che le spese generali registrano i valori indicati dalla seguente tabella.

#### SPESE GENERALI

(in milioni di lire)

	1998	1999	2000
Organi di amministrazione e controllo	134,3	787,0	782,4
Compensi prof.li e lavoro autonomo	45,2	179,8	237,3
Personale	26,7	316,5	366,2
Materiali sussidiari e di consumo	0,2	1,6	0,1
Utenze varie	25,5	65,9	11,3
Servizi vari	62,9	146,7	256,3
Costi diversi	20,0	45,8	40,3
<i>Totale</i>	<i>314,8</i>	<i>1.543,3</i>	<i>1.693,9</i>
Totale costi	16.742,9	10.092,3	12.289,1
Incidenza % spese generali/totale spese	1,9	15,3	13,8

L'andamento registra un importo minimo nell'anno di avvio della gestione, valori crescenti nel 1999, con un successivo lieve incremento nell'esercizio successivo.

Il dato relativo a un indice ricavato dal rapporto con i costi totali evidenzia la maggiore o minore rigidità della gestione per i costi per esercizio.

Per il dettaglio di altri voci di spesa più significative (personale, organi di governo dell'Ente) si rinvia alla parte specifica della relazione.

I dati registrano, comunque, la prevalenza dei costi relativi ai compensi erogati agli organi di amministrazione e di controllo e al personale, con andamento crescente per quelli relativi ai compensi professionali e per lavoro autonomo (consulenze).

Rilevante è inoltre l'importo dei proventi straordinari (sopravvenienze attive) relativi all'esercizio 2000, consistenti in contribuzioni relative agli esercizi precedenti (accertate successivamente alla chiusura dei relativi esercizi di competenza) e ad effettive minori erogazioni di prestazioni istituzionali rispetto agli importi già stanziati nei precedenti esercizi.

## c) Lo stato patrimoniale

La tabella che segue espone i risultato del conto del patrimonio per il triennio 1998/2000, con l'indicazione delle principali partite che lo compongono, del patrimonio netto e dell'utile di esercizio, secondo i criteri adottati dall'Ente.

Per quanto riguarda le rettifiche da apportare al patrimonio netto, in dipendenza delle variazioni apportate all'utile di esercizio, si rinvia al relativo paragrafo.

## STATO PATRIMONIALE

(In milioni di lire)

ATTIVO	1998	%	1999	%	Scosta mento %	2000	%	Scosta mento %
<b>Immobilizzazioni</b>								
- Immateriali	118,6	0,2	130,5	0,1	10,0	133,5	0,1	2,3
- Materiali	0,0	0,0	63,7	0,1		6.406,5	4,6	9.957,3
- Finanziarie		0,0		0,0			0,0	
<b>Attivo circolante</b>								
- Crediti	40.079,4	59,4	39.148,6	41,7	-2,3	60.121,4	43,6	53,6
- Attività finanziarie	24.224,5	35,9	37.986,5	40,4	56,8	65.684,9	47,6	72,9
- Disponibilità liquide	2.694,7	4,0	16.416,1	17,5	509,2	4.958,5	3,6	-69,8
<b>Ratei e risconti attivi</b>	331,9	0,5	166,1	0,2	-50,0	708,4	0,5	326,5
<b>TOTALE ATTIVO</b>	<b>67.449,1</b>	<b>100,0</b>	<b>93.911,5</b>	<b>100,0</b>	<b>39,2</b>	<b>138.013,2</b>	<b>100,0</b>	<b>47,0</b>
<b>PASSIVO</b>								
<b>Fondo per rischi e oneri</b>	10.929,5	77,8	11.897,9	62,7	8,9	8.699,2	68,1	-26,9
<b>Fondo TFR</b>	1,4	0,0	14,8	0,1	957,1	34,3	0,3	131,8
<b>Debiti</b>	3.091,1	22,0	7.003,0	36,9	126,6	3.929,2	30,8	-43,9
<b>Fondi ammortamento</b>	23,7	0,2	67,1	0,4	183,1	112,0	0,9	66,9
<b>TOTALE PASSIVO</b>	<b>14.045,7</b>	<b>100,0</b>	<b>18.982,8</b>	<b>100,0</b>	<b>35,2</b>	<b>12.774,7</b>	<b>100,0</b>	<b>-32,7</b>
<b>PATRINOMIO NETTO</b>								
Fondo previdenza	2.370,4	4,4	44.619,0	59,5	1.782,3	66.358,2	53,0	48,7
Fondo spese di amm.ne		0,0	9.513,5	12,7		9.836,6	7,9	3,4
Fondo indennità di maternità		0,0	1.330,5	1,8		1.912,2	1,5	43,7
Utile di esercizio	51.033,0	95,6	19.465,7	26,0	-61,9	47.131,5	37,6	142,1
<b>TOTALE PATROMONIO NETTO</b>	<b>53.403,4</b>	<b>100,0</b>	<b>74.928,7</b>	<b>100,0</b>		<b>125.238,5</b>	<b>100,0</b>	
<b>TOTALE A PAREGGIO</b>	<b>67.449,1</b>		<b>93.911,5</b>			<b>138.013,2</b>		

I dati evidenziano la particolare rilevanza, che assume il costante incremento dei crediti, costituiti principalmente da crediti verso gli iscritti, che raggiungono nell'esercizio 2000 l'importo di lire 58.793,1 milioni, dovuti sia agli accertamenti di contribuzioni relative agli anni 1998 e 1999 sia ai ritardi nella notifica delle cartelle esattoriali relative al pagamento dei contributi per l'anno 2000, la cui riscossione è in corso nell'esercizio 2001.

Le attività finanziarie, che rappresentano l'investimento dei capitali dei fondi patrimoniali, sono costituite in massima parte da titoli emessi e/o garantiti dallo Stato, nonché da titoli azionari e obbligazioni, con rapporti contrattuali regolati nella forma del c.d. "Risparmio gestito", secondo le previsioni del D. Leg.vo n. 461 del 1997.

La consistenza e ripartizione è indicata nella tabella seguente.

**ATTIVITA' FINANZIARIE** (in milioni di lire)

Descrizione titoli	1998	1999	2000
Titoli emessi e/o garantiti dallo Stato	24.175,6	23.047,2	51.470,3
Titoli obbligazionari	48,9	0,0	0,0
Titoli azionari		923,5	8.163,4
Fondi comuni di investimento		13.580,1	6.051,2
Warrants		435,8	
<i>Totale</i>	<i>24.224,5</i>	<i>37.986,6</i>	<i>65.684,9</i>

I ratei attivi sono rappresentati da quote di interessi maturati su titoli in portafoglio al 31 dicembre 2000 e da riscuotere nel corso del 2001.

I risconti attivi sono rappresentati da somme erogate per prestazioni di competenza dell'esercizio 2001.

Per la parte passiva lo stato patrimoniale evidenzia un fondo per rischi ed oneri, che raggiunge nel 2000 un importo di lire 8.699,2 milioni, mentre l'ammontare dei debiti ammonta nell'esercizio 2000 a lire 3.929,2 milioni ed è costituito in misura prevalente da debiti verso gli iscritti<sup>8</sup>.

<sup>8</sup> Tali debiti ammontano complessivamente a lire 2.565,3 milioni per indennità di maternità, contributi versati in eccesso e contributi riscossi dalle A.S.L. e non ancora accreditabili agli iscritti.

## d) Il Patrimonio netto

La consistenza del patrimonio netto, che coincide nelle risultanze finali con le scritturazioni operate dall'Ente, è esposta nella seguente tabella, relativa allo stato patrimoniale rettificato.

## STATO PATRIMONIALE RETTIFICATO

(In milioni di lire)

ATTIVO	1998	%	1999	%	Scosta mento %	2000	%	Scosta mento %
<b>Immobilizzazioni</b>								
- Immateriali	118,6	0,2	130,5	0,1	10,0	133,5	0,1	2,3
- Materiali	0,0	0,0	63,7	0,1	0,0	6.406,5	4,6	9.957,3
- Finanziarie		0,0		0,0	0,0		0,0	0,0
<b>Attivo circolante</b>								
- Crediti	40.079,4	59,4	39.148,6	41,7	-2,3	60.121,4	43,6	53,6
- Attività finanziarie	24.224,5	35,9	37.986,5	40,4	56,8	65.684,9	47,6	72,9
- Disponibilità liquide	2.694,7	4,0	16.416,1	17,5	509,2	4.958,5	3,6	-69,8
<b>Ratei e risconti attivi</b>	331,9	0,5	166,1	0,2	-50,0	708,4	0,5	326,5
<b>TOTALE ATTIVO</b>	<b>67.449,1</b>	<b>100,0</b>	<b>93.911,5</b>	<b>100,0</b>	<b>39,2</b>	<b>138.013,2</b>	<b>100,0</b>	<b>47,0</b>
<b>PASSIVO</b>								
<b>Fondo per rischi e oneri</b>	10.929,5	77,8	11.897,9	62,7	8,9	8.699,2	68,1	-26,9
<b>Fondo TFR</b>	1,4	0,0	14,8	0,1	957,1	34,3	0,3	131,8
<b>Debiti</b>	3.091,1	22,0	7.003,0	36,9	126,6	3.929,2	30,8	-43,9
<b>Fondi di ammortamento</b>	23,7	0,2	67,1	0,4	183,1	112,0	0,9	66,9
<b>TOTALE PASSIVO</b>	<b>14.045,7</b>	<b>100,0</b>	<b>18.982,8</b>	<b>100,0</b>	<b>35,2</b>	<b>12.774,7</b>	<b>100,0</b>	<b>-32,7</b>
<b>PATRIMONIO NETTO</b>								
Fondo la previdenza	47.888,3	89,7	65.837,2	87,9	37,5	95.339,6	76,1	44,8
Fondo spese di amm.ne	3.469,7	6,5	6.417,3	8,6	85,0	13.549,1	10,8	111,1
Fondo indennità di maternità	2.045,4	3,8	2.674,2	3,6	30,7	2.663,2	2,1	-0,4
Utile di esercizio	0,0	0,0	0,0	0,0	0,0	13.686,6	10,9	
<b>TOTALE PATRIMONIO NETTO</b>	<b>53.403,4</b>	<b>100,0</b>	<b>74.928,7</b>	<b>100,0</b>		<b>125.238,5</b>	<b>100,0</b>	
<b>TOTALE A PAREGGIO</b>	<b>67.449,1</b>		<b>93.911,5</b>			<b>138.013,2</b>		

Si osserva al riguardo che l'impostazione correttamente eseguita per la compilazione del conto economico, con le rettifiche dei risultati finali dell'esercizio, espone, secondo quanto si è considerato, minori utili di

esercizio, che si sono verificati solo nell'esercizio 2000, mentre gli esercizi precedenti chiudono in pareggio.

I dati esposti evidenziano comunque un costante incremento del patrimonio netto.

Sono già stati considerati i criteri, che l'Ente ha adottato in particolare per la determinazione degli utili di esercizio, con l'inserimento fra i ricavi della maggior parte dei contributi previdenziali; per la determinazione dei fondi previdenziali l'Ente ha operato l'imputazione agli stessi degli utili degli esercizi precedenti, secondo i criteri già indicati nella descrizione ed analisi dei risultati del conto economico e che debbono essere riveduti alla luce delle osservazioni già formulate, condivise anche da parte dei Ministeri vigilanti.

## e) Rendimenti degli investimenti

I rendimenti netti dei titoli, nei quali sono investiti i fondi patrimoniali risultano dalla seguente tabella.

Rendimenti netti titoli mobiliari (in milioni di lire)

	1998	1999	2000
<b>Proventi finanziari</b>			
Interessi e premi sui titoli	478,3	570,2	1.597,9
Utili da partecipazioni azionarie	0,0	0,0	21,2
Plusvalenze su negoziazione titoli	376,7	935,3	3.649,8
Scarti di emissione positivi	38,1	42,8	15,5
Recupero valore titoli in portafoglio	0,0	0,0	208,5
Arrotondamenti attivi	0,0	0,5	4,2
<i>Totale a)</i>	<i>893,1</i>	<i>1.548,8</i>	<i>5.497,1</i>
<b>Oneri tributari</b>			
Imposta sostitutiva d. lgs 461/97	137,0	20,8	179,5
Imposta d. lgs 239/96	0,0	2,4	0,0
Imposta ex art. 26 d.P.R. 600/73	9,0	15,5	26,9
<b>Oneri finanziari</b>			
Arrotondamenti passivi	0,0	0,6	1,5
Interessi su pagamento imposte	0,0	0,0	0,1
Minusvalenze su negoziazione titoli	3,3	561,8	761,7
Scarti di emissione negativi	3,7	1,6	7,2
Commissioni bolli su negoziazione titoli	82,0	209,5	190,8
Minusvalenze valut. titoli art. 2426 c.c.	46,7	441,3	1.135,9
Altri oneri finanziari	0,0	0,0	0,4
<i>Totale b)</i>	<i>281,7</i>	<i>1.253,5</i>	<i>2.304,0</i>
Rendimenti netti valori assoluti (a-b)	611,4	295,3	3.193,1
Rendimenti netti %	2,5	0,8	4,9

I dati sono ricavati, con opportune elaborazioni, dalle risultanze di bilancio, con riferimento ai proventi ed agli oneri finanziari dei titoli investiti.

Gli investimenti risultano ispirati a criteri prudenziali (prevalgono i titoli emessi e/o garantiti dallo Stato) e il rendimento medio (2,7%), benché modesto, appare in linea con i tassi di rendimento del mercato.

Le plusvalenze di negoziazione prevalgono con apprezzabile margine sulle correlative minusvalenze.

La gestione dei titoli risulta affidata ad una Società finanziaria, previa analisi comparativa dei criteri e dei risultati di gestione forniti da quattro Società preventivamente interpellate.

Come si è già osservato, il Collegio sindacale, nella relazione sull'esercizio 2000 ha rilevato l'insufficienza del rendimento degli investimenti ai fini della copertura della rivalutazione dei montanti individuali degli iscritti.



## f) Il bilancio tecnico

L'Ente ha l'obbligo, ai sensi dell'art. 2, comma 2, del D.Leg.vo n. 509 del 1994, di redigere un bilancio tecnico per la verifica nel lungo periodo dell'equilibrio tra prestazioni previdenziali e risorse disponibili a tale scopo da parte dell'Ente.

L'art. 19 dello Statuto prevede che tale bilancio deve essere predisposto, con periodicità almeno triennale, da parte del Consiglio di amministrazione e che deve essere approvato dal Collegio sindacale e dal Consiglio di Indirizzo Generale.

Il primo bilancio tecnico dell'Ente, predisposto da uno Studio attuariale, è stato approvato dal Consiglio di amministrazione nella seduta del 15 novembre 2001 ed è stato successivamente esaminato ed approvato dal Consiglio di Indirizzo Generale dell'Ente nell'adunanza del 29 novembre dello stesso anno.

La data di riferimento delle valutazioni è stata determinata al 31 dicembre 2000; ma a tale data non tutti gli elementi di riferimento concernenti gli assicurati risultavano completamente aggiornati, sicchè si è resa necessaria una integrazione dei dati mancanti con ipotesi di lavoro opportunamente elaborate.

Il bilancio è stato sviluppato per l'arco temporale di un quarantennio.

Nella redazione del bilancio sono state tenute presenti le linee guida per l'impostazione dei bilanci tecnici predisposte dal Ministero del Lavoro e delle Politiche Sociali.

Occorre, peraltro, osservare che si è dovuto ricorrere in vari casi alla integrazione dei dati mancanti, ricostruiti su base probabilistica, sicchè non si può escludere un margine eventuale di errore <sup>9</sup>.

---

<sup>9</sup> Queste integrazioni riguardano, in particolare, la serie dei valori del reddito annuo dei contribuenti, i volumi di affari ai fini IVA, la costruzione tecnica del montante su basi teoriche presuntive, le frequenze di eliminazione delle varie categorie di pensionati e gli elementi di evoluzione della situazione familiare, le previsioni sul flusso dei nuovi iscritti, ecc..

Ciò è in gran parte riconducibile allo stato ancora iniziale della situazione gestionale, assai lontana da una "situazione di regime" maggiormente affidabile, tenendo anche presente che le proiezioni previsionali, estese ad un arco cronologico quarantennale, risultano prive di verifiche affidabili attuali, su cui fondarsi.

Il bilancio si articola in quattro parti, che riguardano la normativa previdenziale di base, il metodo impiegato per le valutazioni e le rilevazioni effettuate, le basi tecniche di natura demografica e finanziaria adottate per le previsioni, ed, infine, i risultati ottenuti.

I dati relativi alla proiezione delle entrate e delle uscite nonché alla consistenza del patrimonio sono riportate dalla seguente tabellà.

XIV LEGISLATURA — DISEGNI DI LEGGE E RELAZIONI — DOCUMENTI

**PROIEZIONE DELLE ENTRATE E DELLE USCITE**  
(importi in milioni di lire)

ANNO	PATRIMONIO ALL'1/1			ENTRATE					USCITE					PATRIMONIO AL 31/12					
	IMMOBILIARE	MOBILIARE	TOTALE	CONTRIBUTI			TOTALE	NEOITI	TOTALE ENTRATE	ANNO	PRESTAZIONI			TOTALE USCITE	SALDO (*)	IMMOBILIARE	MOBILIARE	TOTALE	
				SOGETTIVI	INTEGRATIVI	MARGINALI					INTEGRATIVI	INTEGRATIVI	INTEGRATIVI						INTEGRATIVI
2001	6.331	70.499	76.830	24.363	6.675	1.621	32.659	2.961	35.620	2.001	51	2.077	2.128	3.100	5.228	37.276	6.439	107.775	114.214
2002	6.439	107.775	114.214	25.501	7.001	1.692	34.194	3.988	38.182	2.002	99	2.111	2.210	3.184	5.394	32.788	6.516	140.563	147.079
2003	6.516	140.563	147.079	26.685	7.346	1.765	35.796	5.201	40.997	2.003	150	2.136	2.286	3.270	5.556	35.441	6.594	176.004	182.598
2004	6.594	176.004	182.598	27.898	7.697	1.840	37.435	6.512	43.947	2.004	219	2.162	2.381	3.358	5.739	38.208	6.673	214.212	220.885
2005	6.673	214.212	220.885	29.180	8.074	1.916	39.170	7.926	47.096	2.005	288	2.197	2.485	3.449	5.934	41.162	6.753	255.374	262.127
2006	6.753	255.374	262.127	30.377	8.439	1.994	40.810	9.449	50.259	2.006	444	2.204	2.648	3.542	6.190	44.069	6.834	299.443	306.277
2007	6.834	299.443	306.277	31.624	8.804	2.069	42.497	11.079	53.576	2.007	612	2.212	2.824	3.637	6.461	47.115	6.916	346.558	353.474
2008	6.916	346.558	353.474	32.798	9.081	2.144	44.023	12.823	56.846	2.008	892	2.189	3.081	3.736	6.817	50.029	6.999	396.587	403.586
2009	6.999	396.587	403.586	33.747	9.260	2.217	45.224	14.674	59.898	2.009	1.465	2.166	3.631	3.836	7.467	52.431	7.083	449.018	456.101
2010	7.083	449.018	456.101	34.194	9.002	2.286	46.482	16.614	62.096	2.010	2.602	2.112	4.714	3.940	8.654	53.442	7.168	502.460	509.628
2011	7.168	502.460	509.628	33.781	8.618	2.343	44.742	18.591	63.333	2.011	4.099	2.178	6.277	4.046	10.323	53.010	7.354	555.470	562.724
2012	7.254	555.470	562.724	33.692	8.400	2.371	44.463	20.552	65.015	2.012	5.763	2.132	7.895	4.046	12.051	52.964	7.341	608.434	615.775
2013	7.341	608.434	615.775	33.778	8.320	2.400	44.498	22.512	67.010	2.013	7.341	2.064	9.405	4.268	13.673	53.337	7.429	661.771	669.200
2014	7.429	661.771	669.200	34.075	8.360	2.429	44.864	24.485	69.350	2.014	8.729	1.995	10.724	4.363	15.107	54.243	7.518	716.014	723.532
2015	7.518	716.014	723.532	34.434	8.395	2.458	45.287	26.493	71.780	2.015	10.136	1.955	12.091	4.501	16.592	55.188	7.608	771.202	778.810
2016	7.608	771.202	778.810	34.729	8.404	2.487	45.620	28.534	74.154	2.016	12.067	1.968	14.035	4.623	18.658	55.496	7.699	826.698	834.397
2017	7.699	826.698	834.397	35.139	8.509	2.517	46.165	30.588	76.753	2.017	13.851	2.002	15.833	4.748	20.601	56.152	7.791	882.850	890.641
2018	7.791	882.850	890.641	35.615	8.632	2.547	46.794	32.665	79.459	2.018	15.952	2.070	18.022	4.876	22.898	56.561	7.884	939.411	947.295
2019	7.884	939.411	947.295	36.225	8.808	2.578	47.611	34.758	82.369	2.019	18.097	2.128	20.225	5.008	25.233	57.136	7.979	996.547	1.004.526
2020	7.979	996.547	1.004.526	36.896	9.026	2.609	48.531	36.872	85.403	2.020	20.347	2.177	22.524	5.143	27.667	57.736	8.075	1.054.283	1.062.358
2021	8.075	1.054.283	1.062.358	37.570	9.274	2.640	49.484	39.008	88.492	2.021	22.785	2.225	25.010	5.282	30.292	58.200	8.172	1.112.483	1.120.655
2022	8.172	1.112.483	1.120.655	38.390	9.587	2.672	50.649	41.162	91.811	2.022	25.114	2.241	27.355	5.424	32.729	59.032	8.270	1.171.515	1.179.785
2023	8.270	1.171.515	1.179.785	39.143	9.856	2.704	51.703	43.946	95.049	2.023	28.029	2.268	30.297	5.571	35.868	59.161	8.369	1.230.696	1.238.065
2024	8.369	1.230.696	1.238.065	39.904	10.125	2.736	52.765	45.536	98.301	2.024	31.071	2.247	33.318	5.721	39.039	59.262	8.469	1.289.958	1.298.427
2025	8.469	1.289.958	1.298.427	40.910	10.498	2.769	54.177	47.728	101.905	2.025	34.319	2.215	36.534	5.876	42.410	59.495	8.571	1.349.453	1.358.024
2026	8.571	1.349.453	1.358.024	41.996	10.911	2.802	55.709	49.930	105.639	2.026	37.694	2.156	39.850	6.034	45.884	59.755	8.674	1.409.208	1.417.882
2027	8.674	1.409.208	1.417.882	43.231	11.377	2.836	57.444	52.141	109.585	2.027	41.655	2.121	43.776	6.197	49.973	59.612	8.778	1.468.820	1.477.598
2028	8.778	1.468.820	1.477.598	44.593	11.874	2.870	59.337	54.346	113.683	2.028	45.515	2.097	47.612	6.364	53.976	59.707	8.883	1.528.527	1.537.410
2029	8.883	1.528.527	1.537.410	45.982	12.366	2.905	61.273	56.555	117.828	2.029	50.333	2.109	52.442	6.536	58.978	58.850	8.990	1.587.377	1.596.367
2030	8.990	1.587.377	1.596.367	47.529	12.955	2.939	63.423	58.733	122.156	2.030	55.100	2.173	52.273	6.713	63.986	58.170	9.098	1.645.547	1.654.645
2031	9.098	1.645.547	1.654.645	49.077	13.520	2.975	65.572	60.985	126.457	2.031	59.949	2.250	62.199	6.894	69.083	57.364	9.207	1.702.911	1.712.118
2032	9.207	1.702.911	1.712.118	50.700	14.108	3.010	67.818	63.008	130.826	2.032	65.354	2.329	67.683	7.080	74.763	56.063	9.317	1.758.974	1.768.291
2033	9.317	1.758.974	1.768.291	52.373	14.712	3.047	70.132	65.082	135.214	2.033	71.020	2.410	73.430	7.271	80.701	54.513	9.429	1.813.487	1.822.916
2034	9.429	1.813.487	1.822.916	53.977	15.266	3.083	72.326	67.099	139.425	2.034	76.244	2.439	76.683	7.468	86.151	53.274	9.542	1.866.761	1.876.303
2035	9.542	1.866.761	1.876.303	55.537	15.789	3.120	74.446	69.070	143.516	2.035	81.333	2.441	83.774	7.669	91.443	52.073	9.657	1.918.834	1.928.491
2036	9.657	1.918.834	1.928.491	57.018	16.264	3.157	76.439	70.997	147.436	2.036	86.250	2.402	88.652	7.876	96.528	50.908	9.773	1.969.742	1.979.515
2037	9.773	1.969.742	1.979.515	58.476	16.722	3.195	78.393	72.880	151.273	2.037	91.214	2.362	93.576	8.089	101.665	49.608	9.890	2.019.350	2.029.240
2038	9.890	2.019.350	2.029.240	59.787	17.117	3.234	80.138	74.716	155.854	2.038	96.693	2.334	99.027	8.307	107.334	48.520	10.009	2.066.870	2.076.879
2039	10.009	2.066.870	2.076.879	61.074	17.497	3.271	81.944	76.474	158.318	2.039	102.119	2.306	104.425	8.532	112.957	45.361	10.129	2.112.231	2.122.360
2040	10.129	2.112.231	2.122.360	62.349	17.870	3.312	83.531	78.153	161.684	2.040	107.688	2.291	109.979	8.762	118.741	42.943	10.251	2.155.174	2.165.425

(\*) Includo le restituzioni dei contributi.  
(\*\*) Includo il recupero di 6.884 milioni, che si ipotizza avvenuto nell'anno 2001, dovuto alla normalizzazione delle posizioni assicurative della generazione iniziale.

Occorre, infine, conclusivamente osservare che i dati previsionali debbono essere riveduti anche sulla base delle osservazioni critiche svolte nel corso della relazione circa la necessità di una rideterminazione dei risultati del conto economico e dello stato patrimoniale secondo una corretta allocazione delle partite componenti del bilancio.

## 5. Conclusioni

L'Ente previdenziale per i biologi, di recente istituzione e soggetto alla disciplina del sistema pensionistico contributivo a capitalizzazione, non ha ancora maturato la messa a regime per l'erogazione delle rendite di natura previdenziale pensionistica.

In atto vengono erogate solo le indennità di maternità, che nel triennio considerato registrano una sufficiente copertura con i proventi contributivi (anche se nell'esercizio 2000 il rapporto tra proventi e costi risulta negativo).

Per quanto riguarda, peraltro, la considerazione degli equilibri tra fondi patrimoniali accantonati e future erogazioni delle rendite pensionistiche, l'analisi del conto economico ha evidenziato la inesatta allocazione in bilancio dei contributi versati dagli iscritti, che sono stati integralmente imputati ai ricavi.

La conseguente rideterminazione del risultato finale del conto economico comporta la cancellazione degli utili previsti per gli esercizi 1998 e 1999 (che chiudono in pareggio) e il contenimento in limiti più ristretti dell'utile di esercizio previsto per il 2000.

Non condivisibile appare anche il sistematico disallineamento tra esercizio di conseguimento del risultato finale (avanzo/disavanzo) ed imputazione dello stesso all'esercizio successivo, che conduce ad una commistione di partite contabili contrastante con l'osservanza del principio dell'annualità del bilancio.

La situazione complessiva dei fondi previdenziali imputabili al patrimonio netto, ricalcolata secondo i criteri già considerati, non reca tuttavia differenze di importi rispetto a quella risultante dalla situazione patrimoniale compilata dall'Ente.

Rimane, peraltro, un evidente disequilibrio tra ammontare dei contributi versati dagli iscritti e capitalizzazione degli stessi (i contributi

versati, risultano, infatti, sia pure di poco, superiori al patrimonio netto costituito con i fondi previdenziali).

Risultano, inoltre, crediti contributivi, nell'ultimo esercizio considerato, di notevole consistenza; sulla loro effettiva riscossione e disponibilità finale occorre procedere con prudenziali valutazioni.

Per quanto riguarda altri aspetti della gestione occorre evidenziare l'elevato costo delle consulenze ed il mancato chiarimento per alcune richieste istruttorie (miglior accertamento della corrispondenza di alcuni dati gestionali, precisazioni sul numero degli iscritti calcolato per l'esercizio 1998, completamento della normativa ordinamentale).

Anche per ciò che attiene al bilancio tecnico alcune riserve sono necessarie per l'incertezza di alcuni calcoli probabilistici (sebbene ispirati a criteri prudenziali) e per la necessità di apportare quelle correzioni, che sono ricollegabili alle scritturazioni dei contributi nel conto economico, da imputare correttamente.

Modesto appare, infine, il rendimento netto dei capitali investiti in titoli mobiliari, che non consente margini apprezzabili per una congrua rivalutazione dei fondi patrimoniali capitalizzati.

Al riequilibrio dei conti debbono contribuire anche le economie di spesa nei settori in cui sussiste un margine operativo di praticabilità (oneri per le consulenze; oneri accessori per IVA sugli emolumenti spettanti ai componenti degli organi di amministrazione dell'ente).

*Berto Lamon*



ENTE NAZIONALE DI PREVIDENZA E ASSISTENZA A FAVORE DEI BIOLOGI  
(ENPAB)

---

# BILANCIO CONSUNTIVO DELL'ESERCIZIO FINANZIARIO 1998





RELAZIONE DELLA SOCIETA' DI REVISIONE  
AI SENSI DEL D.LGS. N. 509/94

Al Consiglio di Indirizzo Generale  
dell'Ente Nazionale di Previdenza  
ed Assistenza a favore dei Biologi

Abbiamo assoggettato a revisione contabile il bilancio per il periodo dal 6 agosto 1997 al 31 dicembre 1998 (stato patrimoniale, conto economico e nota informativa) dell'Ente Nazionale di Previdenza ed Assistenza a favore dei Biologi (la Fondazione) redatto secondo gli schemi raccomandati dai Ministeri Vigilanti ed i principi e i criteri contabili previsti dal Codice Civile.

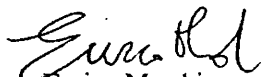
Il nostro esame è stato svolto secondo gli statuiti principi di revisione e, in conformità a tali principi, abbiamo fatto riferimento alle specifiche norme di legge per le forme previdenziali e di assistenza obbligatorie e sostitutive in materia di Rendiconto d'esercizio, ed ai principi e criteri contabili previsti dal Codice Civile.

La Fondazione si è costituita il 31 gennaio 1997 e, in base all'art. 21 dello Statuto, il primo esercizio di attività fa riferimento ad un periodo di diciassette mesi, chiudendo al 31 dicembre 1998.

A nostro giudizio, il sopramenzionato bilancio dell'Ente Nazionale di Previdenza ed Assistenza a favore dei Biologi per il periodo dal 6 agosto 1997 al 31 dicembre 1998 (stato patrimoniale, conto economico e nota informativa), nel suo complesso, è stato redatto in conformità alle specifiche norme di legge per le forme previdenziali e di assistenza obbligatorie e sostitutive in materia di Rendiconto d'esercizio ed ai principi e criteri contabili previsti dal Codice Civile.

Roma, 21 giugno 1999

RECONTA ERNST & YOUNG S.P.A.

  
Enrico Marchi  
(Socio)



RELAZIONE  
DEL CONSIGLIO DI AMMINISTRAZIONE



## Relazione del Consiglio di Amministrazione al Conto Consuntivo chiuso al 31.12.1998

Il Conto Consuntivo chiuso al 31 dicembre 1998 pone in evidenza i risultati conseguiti durante l'intero primo periodo di vita dell'Ente e cioè dal 1° gennaio 1996, data a partire dalla quale la L. 335/95 ha previsto la tutela previdenziale obbligatoria anche per i Biologi esercenti l'attività libero professionale, così come definita, nei testi vigenti, dall'art. 4 dello statuto e dall'art. 1 del Regolamento di disciplina delle funzioni di previdenza dell'Ente.

Va ricordato che l'Ente, una volta esperite tutte le formalità previste per la costituzione del D.Lgs. 103/96, ha conseguito la personalità giuridica, quale Fondazione di diritto privato, a seguito dell'approvazione dello Statuto e del Regolamento di disciplina delle funzioni dell'Ente avvenuta con decreto del Ministero del Lavoro e della Previdenza Sociale, di concerto con il Ministero del Tesoro, in data 16 luglio 1997 e pubblicato sulla G.U. n. 182 del 6 agosto 1998.

Va inoltre ricordato che con delibera del Consiglio dell'Ordine Nazionale dei Biologi in data 29 luglio 1997 ha nominato il Comitato di cui all'art. 21 dello Statuto dell'Ente, insediatosi il successivo 16 settembre 1997, il quale in conformità di quanto previsto dal comma 2 del citato art. 21 dello Statuto ha avviato le procedure per l'iscrizione all'Ente diramando anche le disposizioni per la raccolta dei contributi.

L'attività del Comitato è cessata in data 23 ottobre 1998 con l'insediamento del Consiglio di Amministrazione e del Consiglio di Indirizzo Generale i cui membri sono risultati eletti nella sessione elettorale tenutasi nel corso dello stesso mese.


Il Bilancio Consuntivo chiuso al 31.12.1998 è stato redatto in conformità alla normativa civilistica ed alle norme specifiche previste per gli Enti di previdenza ed in aderenza allo schema predisposto d'accordo fra gli Enti Previdenziali Privatizzati e la Ragioneria Generale dello Stato, onde consentire uniformità di comportamento e più facile applicazione del "potere-dovere" di vigilanza da parte dei Ministeri indicati dal Decreto Legislativo 509/94, ed in ossequio al Regolamento di Contabilità - adottato dall'Ente ed approvato dal Ministero del lavoro e della Previdenza Sociale sentito il Ministero del Tesoro.

Il Bilancio è costituito da:

- a. Stato Patrimoniale
- b. Conto Economico

ed è corredato dalla Relazione del Presidente che fornisce:

1. Criteri di valutazione applicati;
2. Informazioni sullo Stato Patrimoniale
3. Informazioni sul Conto Economico



In conformità del disposto dell'art. 10, comma 1, lettera g) del Regolamento di disciplina delle funzioni di Previdenza dell'Ente, e come previsto dall'art. 22 del Regolamento di Contabilità, ad avvenuta approvazione del Conto Consuntivo da parte del Consiglio di Indirizzo Generale, l'utile complessivo conseguito ammontante a £. 51.032.992.253.= sarà così destinato:

a) al Fondo per la previdenza così determinato	£.40.189.024.500.=
Gettito contributo soggettivo	45.517.898.500 +
Svalutazione crediti	-5.328.874.000 -
Interessi e sanzioni amm.ve	4.456.968.929 +
Acc.to sanzioni e interessi	-4.456.968.929 -
	<u>40.189.024.500</u>
b) al Fondo per le spese amministrative e per gli interventi di solidarietà così determinato	£. 9.513.523.922.=
Gettito contributo integrativo	11.995.727.543 +
Spese amministrazione Ente	-341.248.184 -
Integrazione capitalizzazione 96 e 97 non coperta da rendimenti finanzia	-1.712.265.437 -
Svalutazione crediti	-428.690.000 -
	<u>9.513.523.922</u>
c) al Fondo per l'indennità di maternità così determinato	£. 1.330.443.831.=
Gettito contributo per indennità di maternità	4.486.000.000 +
Svalutazione crediti	-715.000.000 -
prestazioni per indennità di maternità	-2.440.556.169 -
	<u>1.330.443.831</u>

Il Bilancio in esame verrà certificato così come previsto dall'art. 2, comma 3 del D.Lgs. 509/94.

A tal fine questo Consiglio ha già provveduto alla selezione dei soggetti abilitati candidati alla revisione indipendente e certificazione ed alla trasmissione della propria proposta al Consiglio di Indirizzo Generale che, per quanto previsto dall'art. 7, comma 1 lettera i) dello Statuto dell'Ente, procederà all'affidamento dell'incarico.

Si segnala infine che:

- per quanto attiene all'introduzione dell'Euro, l'Ente si sta organizzando per il passaggio dalla Lira alla moneta europea;
- per quanto attiene alle problematiche relative all'anno 2000 si evidenzia che l'Ente utilizza ai fini amministrativi e contabili pacchetti applicativi che gestiscono tale problematica.



Si dovrà infatti procedere sia alla revisione generale delle procedure, della modulistica e dei sistemi informativi, sia alla formazione specifica del personale dipendente ed alla informazione capillare degli iscritti.


Concludendo il Consiglio sente il dovere di ringraziare:

- il Consiglio dell'Ordine Nazionale dei Biologi per l'ospitalità che continua a darci e la collaborazione prestataci sin dalle prime fasi di costituzione dell'Ente ed in particolare nella difficile e delicata fase di avviamento;
- i colleghi del Consiglio di Amministrazione e del Consiglio di Indirizzo Generale per la loro fattiva collaborazione;
- il Collegio Sindacale per l'apprezzata attività di controllo della regolarità della gestione e per i preziosi suggerimenti forniti;
- il personale dipendente per l'attività prestata con diligenza, impegno costante e responsabilità.

IL PRESIDENTE

(Prof. Ernesto Landi)

*Ernest Landi*







STATO PATRIMONIALE E CONTO ECONOMICO  
AL 31 DICEMBRE 1998




<b>STATO PATRIMONIALE</b>		
<b>ATTIVITÀ</b>		
<b>Codici</b>	<b>Descrizione</b>	<b>Importo</b>
<b>101 Immobilizzazioni immateriali</b>		
	Costi di impianto e ampliamento	18.754.000
	Spese per elezioni	99.846.260
		<u>118.600.260</u>
<b>104 Crediti</b>		
	Crediti verso iscritti	40.078.090.621
	Crediti diversi	1.374.200
		<u>40.079.464.821</u>
<b>105 Attività finanziarie</b>		
	Titoli emessi e/o garantiti dallo Stat	24.175.570.275
	Titoli obbligazionari	48.933.828
		<u>24.224.504.103</u>
<b>106 Disponibilità liquide</b>		
	Depositi bancari in Conto corrente	1.192.721.050
	Cassa contanti	566.000
	Conto Corrente postale	1.501.407.214
		<u>2.694.694.264</u>
<b>107 Ratei e Risconti attivi</b>		
	Ratei attivi	331.880.580
	<b>TOTALE ATTIVITÀ</b>	<u><u>67.449.144.028</u></u>



STATO PATRIMONIALE		
PASSIVITÀ		
Codici	Descrizione	Importo
<b>201</b>	<b>Fondi per rischi ed oneri</b>	
	Fondo svalutazione crediti	6.472.564.000—
	Fondo accantonamento interessi e sanzioni amm.v	<u>4.456.968.929</u> 10.929.532.929
<b>202</b>	<b>Fondo Trattamento di fine rapporto</b>	
	Fondo T.F.R. personale	1.423.766
<b>203</b>	<b>Debiti</b>	
	Debiti verso Banche	112.685.465
	Fatture da ricevere	97.267.760
	Debiti verso professionisti	2.692.800
	Debiti v/professionisti per parcelle da ricevere	62.200.407
	Debiti v/Erario per ritenute alla fonte	21.839.000
	Addizionale IRPEF	93.000
	I.R.A.P.	2.614.150
	I.N.P.S. c/contributi	5.295.068
	Debiti verso iscritti	2.773.401.272
	Altri debiti	<u>12.993.700</u> 3.091.082.622
<b>204</b>	<b>Fondi di ammortamento</b>	
	Fondo ammortamento Imm.ni immateriali	<u>23.720.052</u>
	<b>TOTALE PASSIVITÀ</b>	<b>14.045.759.369</b>
<b>301</b>	<b>PATRIMONIO NETTO</b>	
1	Fondo per la Previdenza	<u>2.370.392.406</u>
	Utile di esercizio	<u>51.032.992.253</u> 53.403.384.659
	<b>TOTALE A PAREGGIO</b>	<b><u>67.449.144.028</u></b>



CONTO ECONOMICO		
COSTI		
Codici	Descrizione	Importo
<b>401</b>	<b>Prestazioni previdenziali e assistenziali</b>	
	Indennità di maternità (L. 11/12/90 n. 379)	2.440.556.169
<b>402</b>	<b>Organi di Amministrazione e di controllo</b>	
	Compensi Organi Ente	119.701.740
	Rimborso spese e gettoni di presenza	14.302.000
	Oneri su compensi Organi Ente	274.700
		134.278.440
<b>403</b>	<b>Compensi professionali e Lav. Autonomo</b>	
	Consulenze legali e notarili	174.000
	Consulenze amministrative	21.009.600
	Compensi società di revisione	24.000.000
		45.183.600
<b>404</b>	<b>Personale</b>	
	Stipendi e salari	20.349.064
	Oneri sociali	4.964.578
	Trattamento di fine rapporto	1.423.766
		26.737.408
<b>405</b>	<b>Materiali sussidiari e di consumo</b>	
	Acquisti diversi	242.300
<b>406</b>	<b>Utenze varie</b>	
	Spese postali	25.538.790
<b>407</b>	<b>Servizi vari</b>	
	Spese emissioni ruoli	53.267.760
	Spese bancarie	373.150
	Servizio POSTEL	9.229.200
		62.870.110
<b>410</b>	<b>Oneri tributari</b>	
	Irap	2.614.150
	Imposta sostitutiva Dlgs 461/97	136.982.452
	Imposta ex art. 26 DPR 600/73	8.970.367
		148.566.969
<b>411</b>	<b>Oneri finanziari</b>	
	Arrotondamenti passivi	10.428
	Interessi rimborso contributi	52.906
	Minusvalenze su negoziazione titoli	3.313.482
	Scarti di emissione negativi su neg.ne titoli	3.661.126
	Commissioni e bolli su negoziazione titoli	81.964.672
	Minusvalenze su valutazione titoli art. 2426 C.	46.722.443
		135.725.057
<b>413</b>	<b>Costi diversi</b>	
	Quota associativa ADEPP	20.000.000
<b>414</b>	<b>Ammortamenti e svalutazioni</b>	
	Immobilizzazioni immateriali	23.720.052
	Svalutazione crediti	6.472.564.000
	Interessi e sanzioni amministrative	4.456.968.929
	Rivalutazione contributi L. 335/95	2.370.392.406
		13.323.645.387
<b>417</b>	<b>Rettifiche di ricavi</b>	
	Restituzione contributi	379.597.585



<b>TOTALE COSTI</b>	<u>16.742.941.815</u>
<b>UTILE DI ESERCIZIO</b>	<u>51.032.992.253</u>
<b>TOTALE A PAREGGIO</b>	<u><u>67.775.934.068</u></u>




<b>CONTO ECONOMICO</b>		
<b>RICAVI</b>		
<b>Codici</b>	<b>Descrizione</b>	<b>Importo</b>
<b>501</b>	<b>Contributi</b>	
	Contributi soggettivi	45.517.898.500
	Contributi integrativi	11.995.727.543
	Contributi L. 379/90	4.486.000.000
	Sanzioni	4.106.520.670
		<u>66.106.146.713</u>
<b>503</b>	<b>Interessi e proventi finanziari diversi</b>	
	Interessi e premi su titoli	478.254.741
	Interessi bancari e postali	46.685.852
	Interessi di mora su contributi	350.448.259
	Plusvalenze su negoziazione titoli	376.721.728
	Scarti di emissione positivi su neg. ne tit	38.068.894
	Arrotondamenti attivi	10.296
		<u>1.290.189.770</u>
<b>507</b>	<b>Rettifiche di costi</b>	
	Recuperi, rimborsi e diversi	379.597.585
		<u><u>67.775.934.068</u></u>

Per il Consiglio di Amministrazione

Il Presidente

(Prof. Ernesto Landi)

*Ernest Landi*





## BILANCIO CONSUNTIVO



## ENTE NAZIONALE DI PREVIDENZA E DI ASSISTENZA A FAVORE DEI BIOLOGI

### Nota informativa al Conto Consuntivo

chiuso al 31 dicembre 1998

#### CRITERI DI VALUTAZIONE

Il Conto Consuntivo chiuso al 31 dicembre 1998 con un utile di esercizio di 51.032.992.253 è conforme alle risultanze delle scritture contabili tenute a norma del Codice Civile ed è stato redatto nel pieno rispetto delle norme civilistiche in materia ove non contrarie alle disposizioni vigenti per gli enti previdenziali. Il Conto accoglie l'attività dell'Ente dal 6 agosto 1997 al 31 dicembre 1998.

In particolare:

- E' stato redatto in aderenza allo schema predisposto d'accordo fra gli Enti Previdenziali privatizzati e la Ragioneria Generale dello Stato e in ossequio al Regolamento di contabilità adottato dall'Ente e approvato dal Ministero del Lavoro e della Previdenza Sociale;
- i criteri di valutazione sono conformi alle disposizioni di cui all'art. 2426 C.C. e, per quelli non richiamati nel contesto dell'articolo citato, si è fatto riferimento ai principi contabili suggeriti dal Consiglio Nazionale dei dottori Commercialisti e dei Ragionieri.

Non si sono verificati casi eccezionali che abbiano reso necessario il ricorso a deroghe di cui all'art. 2423, quarto comma, e art. 2423bis, secondo comma, del Codice Civile;

- le voci raggruppate nell'esposizione dello Stato Patrimoniale e del Conto Economico sono dettagliatamente evidenziate nei prospetti descrittivi allegati ai rispettivi documenti;
- non sono evidenziate le variazioni intervenute nella consistenza delle voci dell'attivo e del passivo per mancanza di riferimento a valori iniziali. Il Conto Consuntivo chiuso al 31 dicembre 1998 è, infatti, il primo presentato dall'Ente;
- per i fondi sono evidenziate gli stanziamenti a carico dell'esercizio;

Va inoltre rilevato che l'esercizio in esame accoglie fra i ricavi gli anni di contribuzione 1996, 1997 e 1998 mentre i costi e i ricavi diversi da quelli di natura contributiva si riferiscono ai soli anni 1997 e 1998.


#### CRITERI APPLICATI NELLA VALUTAZIONE DELLE VOCI

##### Immobilizzazioni immateriali

Sono valutate al costo di acquisto e rappresentano costi pluriennali riferiti alla costituzione dell'Ente e alle spese sostenute per l'elezione degli Organi istituzionali dell'Ente. Sono ammortizzate mediante l'iscrizione al passivo in uno specifico fondo di una quota costante (20%) determinata anche in considerazione della durata quinquennale della carica degli Organi Istituzionali.

##### Crediti

Sono esposti al valore di presumibile realizzo. In particolare i crediti verso gli iscritti corrispondono alla differenza fra il valore nominale iscritto fra le voci dell'attivo e il valore del fondo svalutazione crediti iscritto al passivo patrimoniale in base al presunto valore di realizzo degli stessi.



Gli altri crediti sono iscritti al valore nominale non ravvisandosi alla stato attuale alcuna svalutazione da operare.

#### **Attività finanziarie.**

Sono rappresentate da titoli a reddito fisso emessi e/o garantiti dallo Stato nonché da titoli obbligazionari. La gestione del patrimonio mobiliare dell'Ente è affidata al Monte dei Paschi di Siena nell'ambito di un rapporto contrattuale regolato nella forma del cd. "Risparmio Gestito" secondo quanto previsto dal Dlgs 461/97.

La valutazione del patrimonio mobiliare è avvenuta al minore fra il costo di acquisto dei titoli e il valore di mercato dei medesimi determinato in base alla media delle quotazioni del mese di dicembre 1998. Il valore di acquisto è rappresentato dal costo sostenuto per l'acquisizione del titolo maggiorato dello scarto esistente fra prezzo di emissione del medesimo e valore al quale sarà rimborsato alla scadenza (cd. Scarto di emissione)

#### **Disponibilità liquide**

Sono iscritte all'attivo per il loro effettivo importo.

#### **Ratei e risconti**

sono valutati in base al principio della competenza economica mediante ripartizione dei costi e dei proventi comuni a due o più esercizi. I ratei attivi si riferiscono alla quota di interessi maturati su titoli in portafoglio al 31 dicembre 1998 e che saranno riscossi nel corso del 1999.

#### **Trattamento di Fine Rapporto (T.F.R.)**

Corrisponde all'indennità di anzianità maturata in favore dei dipendenti in organico al 31 dicembre 1998 ed è calcolata secondo quanto previsto dalla normativa vigente in materia.

#### **Debiti**

Sono iscritti in Bilancio per importi corrispondenti al loro valore nominale.

#### **Costi e Ricavi**

Sono rilevati secondo il principio della competenza economica anche mediante la rilevazione di appositi ratei e risconti.

#### **Fondi per rischi e oneri**

sono destinati a coprire oneri e debiti di natura determinata, di esistenza probabile o certa, dei quali tuttavia alla chiusura dell'esercizio o alla data di approvazione del presente Consuntivo sono indeterminati l'ammontare o la data di sopravvenienza.

Le valutazioni di cui sopra sono informate a criteri di prudenza e competenza nella prospettiva della continuazione dell'attività dell'Ente.

### **INFORMAZIONI SULLO STATO PATRIMONIALE**


#### **ATTIVO**

##### **Immobilizzazioni immateriali**

Sono rappresentate da:

a) Spese ed onorari notarili relativi alla costituzione dell'Ente	18.754.000
b) Spese sostenute in relazione all'elezione degli Organi istituzionali dell'Ente	99.846.260
	<b>118.600.260</b>

##### **Crediti**



Sono rappresentati da:

a) Crediti verso iscritti per contributi, sanzioni e interessi per <u>omesso o ritardato</u> pagamento	40.078.090.621
b) Crediti diversi	1.374.200
	<u>40.079.464.821</u>

### Attività finanziarie

Sono rappresentate da

a) Titoli emessi e/o garantiti dallo Stato	24.175.570.275
b) Titoli obbligazionari	48.933.828
	<u>24.224.504.103</u>

### Disponibilità liquide

Sono rappresentate da

a) deposito esistente sul c/c 16135.33 tratto sul Monte dei Paschi di Siena - Agenzia n. 6 ROMA	1.192.721.050
b) deposito esistente sul c/c postale 93494003	1.501.407.214
c) denaro esistente nella <u>cassa interna</u>	566.000
	<u>2.694.694.264</u>

### Ratei e Risconti attivi

Sono rappresentati da:

quota di interessi maturati su titoli in portafoglio al 31 <u>dicembre 1998</u> e che saranno riscossi nel corso del 1999	331.880.580
---	-------------

## PASSIVO

### Fondi per rischi e oneri


La consistenza rappresenta un prudentiale accantonamento effettuato per far fronte a eventi incerti e indeterminabili sia nell'entità che nella scadenza.

### Fondo svalutazione crediti

Il fondo, la cui consistenza è pari a L. 6.472.564.000, è alimentato dall'ammontare complessivo dei contributi dovuti da soggetti iscritti d'ufficio all'Ente. Tale importo è stato prudentialmente accantonato trattandosi di contribuzioni riferite a soggetti per i quali potrebbe, in futuro, accertarsi, anche in sede giudiziale, l'insussistenza dell'obbligo di iscrizione all'Ente.

### Fondo accantonamento interessi e sanzioni amministrative

Il fondo, la cui consistenza è pari a L. 4.456.968.929, accoglie l'accantonamento delle somme dovute da iscritti all'Ente per interessi e sanzioni per omesso versamento di contributi relativi agli anni 1996, 1997 nonché le somme dovute per sanzioni per omessa presentazione della Comunicazione prevista dall'art. 11 del Regolamento di disciplina delle Funzioni di previdenza dell'Ente. Tali somme sono state accantonate per il loro intero ammontare in quanto il Consiglio di Amministrazione, con delibera n. 16/2-4-99/4CA del 2 aprile 1999 in corso di approvazione da parte dei Ministeri competenti ha previsto la facoltà per gli iscritti di aderire alla regolarizzazione delle posizioni contributive per gli anni 1996 e 1997.



**Fondo di ammortamento immobilizzazioni immateriali**

La consistenza del Fondo al 31 dicembre 1998 è di L. 23.720.052 e rappresenta la quota accantonata per l'esercizio 1998 con riferimento alle spese sostenute per la costituzione dell'Ente e per l'elezione degli Organi istituzionali dell'Ente. L'importo indicato è pari al 20% delle spese suddette ed è stato determinato anche in considerazione della durata quinquennale della carica degli Organi Istituzionali.

**Fondo di Trattamento Fine Rapporto (T.F.R.)**

Il Fondo è rappresentato da:

indennità di anzianità maturata in favore dei dipendenti in organico al 31 dicembre 1998 **1.423.766**

**Debiti**

Ammontano complessivamente a 3.091.082.622 e sono rappresentati da:

**Debiti v/Erario per:**

• Ritenute d'acconto su redditi di lavoro dipendente (cod. 1001)	1.578.000	
• Ritenute d'acconto su redditi di lavoro autonomo (cod. 1040)	18.674.000	
• Ritenute d'acconto su redditi di collaborazione coordinata e continuativa (cod. 1041)	1.587.000	
• Regione Campania - Addizionale IRPEF	93.000	
• I.R.A.P.	2.614.150	<b>24.546.150</b>

**Debiti verso fornitori per fatture da ricevere****97.267.760****Debiti verso professionisti**

• per prestazioni rese e fatturate nel 1998	2.692.800	
• per prestazioni rese nel 1998 e fatturate nel 1999	62.200.407	<b>64.893.207</b>

**Debiti verso Enti Previdenziali:**

• INPS c/contributi lavoratori dipendenti	4.473.000	
• INPS c/contributi lavoratori autonomi	822.068	<b>5.295.068</b>

**Debiti verso iscritti**

• per indennità di maternità da corrispondere ex. L. 379/90	2.440.556.169	
• per contributi versati in eccesso rispetto al dovuto	332.845.103	<b>2.773.401.272</b>

**Debiti verso Banche c/Gestione patrimoniale****112.685.465****Altri debiti**

• Debiti v/Ordine Nazionale dei Biologi per spese postali **12.993.700**

**PATRIMONIO NETTO**

**Fondo per la Previdenza**

La consistenza del fondo è di L. 2.370.392.406 ed è determinata dall'accantonamento delle somme da accreditare agli iscritti all'Ente per la rivalutazione prevista dall'art. 14 del Regolamento di disciplina delle Funzioni di previdenza dell'Ente.

**INFORMAZIONI SUL CONTO ECONOMICO****Prestazioni previdenziali e assistenziali****2.440.556.169****Indennità di maternità L. 379/90**

Sono rappresentate dal costo sostenuto in relazione a n. 381. domande di indennità di maternità ai sensi della L. 379/90. Il costo è stato determinato secondo le modalità di liquidazione previste dalla citata L. 379/90

**2.440.556.169****Organi di amm.ne e controllo e Consiglio di Indirizzo Generale****134.278.440****Compensi Organi Ente**

Il costo si riferisce ai compensi corrisposti al Presidente e ai componenti il Consiglio di Amministrazione e il collegio Sindacale così come stabilito con deliberazione n.2/24 ott 98/ICIG e 3/24 ott 98/ICIG del Consiglio di Indirizzo Generale nonché ai compensi del Coordinatore e dei componenti il consiglio di Indirizzo Generale così come stabilito con deliberazione n. 3/23 ott 98/ICA del Consiglio di Amministrazione

**119.701.740****Rimborso spese e gettoni di presenza**

La voce concerne il rimborso delle spese e i gettoni di presenza spettanti ai componenti gli Organi collegiali dell'Ente così come stabiliti dalle deliberazioni citate al precedente punto

**14.302.000****Oneri su compensi Organi Ente**

La voce comprende gli oneri per contributi previdenziali a carico dell'Ente in relazione a compensi e gettoni di presenza erogati in favore di componenti gli Organi collegiali dell'Ente

**274.700****Compensi professionali e di lavoro autonomo****45.183.600****Consulenze Legali e Notarili**

Il costo si riferisce alla spesa sostenuta per la vidimazione dei libri sociali obbligatori

**174.000****Consulenze amministrative**

Il costo si riferisce alla spesa sostenuta per consulenze di carattere amministrativo fornite all'Ente.

**21.009.600****Compensi società di revisione**



Il costo si riferisce al compenso da corrispondere alla società, incaricata alla revisione e alla certificazione del Conto Consuntivo dell'Ente conformemente al disposto dell'art. 2, comma 3, del Dlgs 509/94	24.000.000	
<b><u>Personale</u></b>		<b>26.737.408</b>
<b><u>Stipendi e salari</u></b>		
Il costo si riferisce a quanto corrisposto a n. 4 dipendenti in organico al 31 dicembre 1998 secondo le disposizioni del CNCL per i dipendenti degli Enti privatizzati di cui al Dlgs 509/94 stipulato in data 26 giugno 1996	20.349.064	
<b><u>Oneri sociali</u></b>		
Il costo si riferisce agli oneri previdenziali relativi al trattamento economico corrisposto al personale dipendente	4.964.578	
<b><u>Trattamento di fine rapporto</u></b>		
Il costo si riferisce all'accantonamento della quota di competenza dell'esercizio 1998	1.423.766	
<b><u>Materiali sussidiari e di consumo</u></b>		<b>242.300</b>
Il costo si riferisce all'acquisto di materiale di cancelleria per gli uffici dell'Ente		
<b><u>Utenze varie</u></b>		<b>25.538.790</b>
<b><u>Spese postali</u></b>		
Il costo si riferisce alle spese addebitate sul c/c postale n. 93494003 nonché alle spese postali anticipate dall'Ordine Nazionale dei Biologi in occasione dell'invio agli iscritti all'Ente della modulistica relativa al pagamento della contribuzione minima per l'anno 1998	25.538.790	
<b><u>Servizi vari</u></b>		<b>62.870.110</b>
<b><u>Spese emissioni ruoli</u></b>		
Il costo si riferisce ai compensi dovuti ai Concessionari del servizio di Riscossione Tributi in relazione ai ruoli esattoriali formati per contributi, interessi e sanzioni relativi agli anni 1996, 1997 e 1998	53.267.760	
<b><u>Spese bancarie</u></b>		
Il costo si riferisce alla spesa bancaria addebitata sul c/c n. 16135.33 tratto sul Monte dei Paschi di Siena, Agenzia 6 ROMA	373.150	
<b><u>Servizio POSTEL</u></b>		
Il costo si riferisce alla spesa sostenuta in occasione dell'invio agli iscritti all'Ente della modulistica relativa al pagamento della contribuzione minima per l'anno 1998	9.229.200	
<b><u>Oneri tributari</u></b>		<b>148.566.969</b>



**I.R.A.P.**

Il costo rappresenta l'imposta gravante sull'esercizio 1998 determinata applicando l'aliquota del 4,25% all'ammontare complessivo dei costi sostenuti per Stipendi e salari e per collaborazioni coordinate e continuative o per prestazioni di lavoro autonomo occasionale rese in favore dell'Ente

2.614.150

**Imposta sostitutiva Dlgs 461/97**

Il costo rappresenta l'imposta gravante sul patrimonio mobiliare di proprietà dell'Ente al 31 dicembre 1998 come determinata dal sostituto di imposta (Monte dei Paschi di Siena) ai sensi di quanto previsto dal Dlgs 461/97

136.982.452

**Imposta ex art. 26 DPR 600/73**

Il costo rappresenta la ritenuta alla fonte a titolo di imposta gravante sul conto corrente bancario n. 16135.33 tratto sul Monte dei Paschi di Siena

8.970.367

**Altri costi**

20.000.000

Rappresentano il costo relativo alla quota associativa da corrispondere per il 1998 all'Associazione degli Enti di Previdenza Privatizzati (ADEPP)

**Altri oneri finanziari**

135.725.057

**Arrotondamenti passivi**

Rappresentano arrotondamenti per eccesso subiti in sede di regolamento di debiti o di negoziazione titoli

10.428

**Interessi rimborso contributi**

Rappresentano interessi corrisposti in sede di rimborso contributi

52.906

**Minusvalenze su negoziazione titoli**

Rappresentano costi derivanti dal minor valore di cessione di titoli in portafoglio rispetto al costo sostenuto per il loro acquisto

3.313.482

**Scarti di emissione negativi su negoziazione titoli**

Rappresentano costi derivanti dal minor valore di rimborso di titoli in portafoglio al 31 dicembre 1998 o ceduti nel corso del 1998 rispetto al loro prezzo di emissione

3.661.126

**Commissioni e bolli su negoziazione titoli**


Il costo rappresenta le commissioni di negoziazione addebitate in relazione alle operazioni su titoli avvenute nell'ambito del conto di gestione patrimoniale intrattenuto con il Monte dei Paschi di Siena

81.964.672

**Minusvalenze su valutazione titoli ex. Art 2426 C.C.**

Il costo rappresenta l'onere derivante dal minor valore di mercato dei titoli in portafoglio al 31 dicembre 1998 rispetto al loro costo di acquisto

46.722.443



**Ammortamenti e svalutazioni****13.323.645.387****Immobilizzazioni immateriali**

Il costo rappresenta la quota di ammortamento delle spese pluriennali-iscritte all'attivo patrimoniale ed è pari al 20% delle citate spese:

**23.720.052****Svalutazione crediti**

Il costo rappresenta l'ammontare complessivo dei contributi dovuti da soggetti iscritti d'ufficio all'Ente. Tale importo è stato prudenzialmente accantonato trattandosi di contribuzioni riferite a soggetti per i quali potrebbe, in futuro, accertarsi, anche in sede giudiziale, l'insussistenza dell'obbligo di iscrizione all'Ente

**6.472.564.000****Interessi e sanzioni amministrative**

Rappresenta l'accantonamento delle somme dovute da iscritti all'Ente per interessi e sanzioni per omesso versamento di contributi relativi agli anni 1996, 1997 nonché le somme dovute per sanzioni per omessa presentazione della Comunicazione prevista dall'art. 11 del Regolamento di disciplina delle Funzioni di previdenza dell'Ente. Tali somme sono state accantonate per il loro intero ammontare in quanto il Consiglio di Amministrazione, con delibera n. 16/2-4-99/4CA del 2 aprile 1999 in corso di approvazione da parte dei Ministeri competenti ha previsto la facoltà per gli iscritti di aderire alla regolarizzazione delle posizioni contributive per gli anni 1996 e 1997.

**4.456.968.929****Rivalutazione contributi L. 335/95**

Il costo rappresenta l'accantonamento della rivalutazione per gli esercizi 1996 e 1997 prevista dall'art. 14, del Regolamento di disciplina delle Funzioni di previdenza dell'Ente. E' determinata applicando alla contribuzione soggettiva di competenza iscritta nei ricavi il tasso di capitalizzazione di cui al citato dall'art. 14 del Regolamento di disciplina delle Funzioni di previdenza dell'Ente. I coefficienti applicati per la suddetta rivalutazione sono stati i seguenti:

ANNO 1996: 1,055871

ANNO 1997: 1,053597

**2.370.392.406****Rettifiche di ricavi****379.597.585****Restituzione contributi**

Il costo rappresenta quote contributive versate erroneamente da soggetti non obbligati all'iscrizione all'Ente o versate in eccesso rispetto al dovuto da soggetti iscritti all'Ente. L'ammontare di detti contributi, per la parte non ancora restituita agli aventi diritto, è iscritta al passivo patrimoniale nei debiti verso gli iscritti.

**379.597.585****Contributi****66.106.146.713**

La voce include i contributi soggettivi, integrativi e per l'indennità di maternità prevista dalla L. 379/90 determinati per gli anni 1996, 1997 e 1998. La contribuzione soggettiva e integrativa per gli anni 1996, 1997 e 1998 è stata calcolata, quanto alla contribuzione minima, attraverso la valutazione analitica delle quote dovute dagli iscritti anche con riferimento alle domande di riduzione della contribuzione soggettiva eventualmente presentate. La contribuzione eccedente i minimi è stata invece determinata, per gli anni 1996 e 1997, sulla scorta delle Comunicazioni obbligatorie ex art. 11 Regolamento pervenute all'Ente e, quanto al 1998 applicando alla contribuzione eccedente i minimi dovuta dagli iscritti per l'anno 1997 il tasso di crescita della popolazione degli iscritti rispetto al 1997 e determinato prudenzialmente nello 0,06%.

Per effetto delle citate operazioni di calcolo la contribuzione di competenza per gli anni 1996, 1997 e 1998 è stata così determinata:

#### Contributi soggettivi

La voce rappresenta l'ammontare complessivo dei contributi di cui all'art. 3 del Regolamento di disciplina delle funzioni di Previdenza dell'Ente. Detti contributi concorrono alla formazione del montante contributivo dei singoli iscritti all'Ente.

45.517.898.500

#### Contributi integrativi

La voce rappresenta l'ammontare complessivo dei contributi di cui all'art. 4 del Regolamento di disciplina delle funzioni di Previdenza dell'Ente. Detti contributi sono destinati alla copertura degli oneri di gestione dell'Ente nonché a eventuali interventi di natura assistenziale o di riequilibrio della gestione.

11.995.727.543

#### Contributi L. 379/90

La voce rappresenta l'ammontare complessivo dei contributi destinati alla erogazione dell'indennità di maternità prevista dalla L. 379/90

4.486.000.000

#### Sanzioni

Rappresenta le somme dovute da iscritti all'Ente per sanzioni per omesso versamento di contributi relativi agli anni 1996, 1997 nonché le somme dovute per sanzioni per omessa presentazione della Comunicazione prevista dall'art. 11 del Regolamento di disciplina delle Funzioni di previdenza dell'Ente. Tali somme sono state accantonate per il loro intero ammontare in quanto il Consiglio di Amministrazione, con delibera n. 16/2-4-99/4CA del 2 aprile 1999 in corso di approvazione da parte dei Ministeri competenti ha previsto la facoltà per gli iscritti di aderire alla regolarizzazione delle posizioni contributive per gli anni 1996 e 1997.

4.106.520.670

#### Interessi e proventi finanziari diversi

1.290.189.770

#### Interessi e premi su titoli

La voce rappresenta l'ammontare degli interessi attivi lucrati su negoziazione di titoli nel corso dell'anno 1998 nonché la quota



di interessi di competenza del 1998 relativa a titoli in portafoglio al 31 dicembre 1998 e che sarà riscossa nel corso del 1999 478.254.741

**Interessi bancari e postali**

rappresenta l'ammontare degli interessi maturati al 31 dicembre 1998 con riferimento ai rapporti di conto corrente bancario e postale intrattenuti dall'Ente 46.685.852

**Interessi di mora su contributi**

Rappresenta le somme dovute da iscritti all'Ente per interessi per omesso versamento di contributi relativi agli anni 1996, 1997. Tali somme sono state accantonate per il loro intero ammontare in quanto il Consiglio di Amministrazione, con delibera n. del in corso di approvazione da parte dei Ministeri competenti ha previsto la facoltà per gli iscritti di aderire alla regolarizzazione delle posizioni contributive per gli anni 1996 e 1997. 350.448.259

**Plusvalenze su negoziazione titoli**

Rappresentato ricavi derivanti dal maggior valore di cessione di titoli in portafoglio rispetto al costo sostenuto per il loro acquisto 376.721.728

**Scarti di emissione positivi su negoziazione titoli**

Rappresentato ricavi derivanti dal maggior valore di rimborso di titoli in portafoglio al 31 dicembre 1998 o ceduti nel corso del 1998 rispetto al loro prezzo di emissione 38.068.894

**Arrotondamenti attivi**

Rappresentano arrotondamenti per difetto lucrati in sede di negoziazione titoli 10.296

**Rettifiche di costi**


379.597.585

**Recuperi, rimborsi e diversi**

Rappresentano rettifiche di costi inerenti la restituzione di quote contributive versate erroneamente da soggetti non obbligati all'iscrizione all'Ente o versate in eccesso rispetto al dovuto da soggetti iscritti all'Ente 379.597.585

Il Presidente  
(Prof. Ernesto Landi)

*Ernest Landi*



ENTE NAZIONALE DI PREVIDENZA E ASSISTENZA A FAVORE DEI BIOLOGI  
(ENPAB)

---

# BILANCIO CONSUNTIVO DELL'ESERCIZIO FINANZIARIO 1999



RELAZIONE DELLA SOCIETA' DI REVISIONE  
AI SENSI DEL D.LGS. N. 509/94

Al Consiglio di Indirizzo Generale  
dell'Ente Nazionale di Previdenza  
ed Assistenza a favore dei Biologi

1. Abbiamo svolto la revisione contabile del Conto Consuntivo dell'Ente Nazionale di Previdenza ed Assistenza a favore dei Biologi chiuso al 31 dicembre 1999 redatto secondo gli schemi raccomandati dai Ministeri Vigilanti ed i principi e criteri contabili previsti nel Regolamento della Fondazione. La responsabilità della redazione del Conto Consuntivo compete agli dell'Ente Nazionale di Previdenza ed Assistenza a favore dei Biologi. E' nostra la responsabilità del giudizio professionale espresso sul Conto Consuntivo e basato sulla revisione contabile.
2. Il nostro esame è stato condotto secondo i principi e i criteri per la revisione contabile raccomandati dalla CONSOB e, ove previsto specificatamente, facendo riferimento alle norme di legge per le forme previdenziali e di assistenza obbligatorie e sostitutive in materia di Rendiconto d'esercizio, ed ai principi e criteri contabili adottati dalla Fondazione per Regolamento. In conformità ai predetti principi e criteri, la revisione è stata pianificata e svolta al fine di acquisire ogni elemento necessario per accertare se il Conto Consuntivo sia viziato da errori significativi e se risulti, nel suo complesso, attendibile. Il procedimento di revisione comprende l'esame, sulla base di verifiche a campione, degli elementi probativi a supporto dei saldi e delle informazioni contenuti nel Conto Consuntivo, nonché la valutazione dell'adeguatezza e della correttezza dei criteri contabili utilizzati e della ragionevolezza delle stime effettuate dagli Amministratori. Riteniamo che il lavoro svolto fornisca una ragionevole base per l'espressione del nostro giudizio professionale.

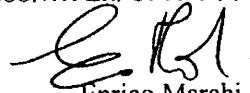
Per il giudizio relativo al Conto Consuntivo dell'esercizio precedente (relativo al periodo dal 6 agosto 1997 al 31 dicembre 1998), i cui dati sono presentati ai fini comparativi, si fa riferimento alla relazione da noi emessa in data 21 giugno 1999.



3. A nostro giudizio, il Conto Consuntivo dell'Ente Nazionale di Previdenza ed Assistenza a favore dei Biologi al 31 dicembre 1999, è conforme alle norme ed al Regolamento e rappresenta in modo veritiero e corretto la situazione patrimoniale e finanziaria e il risultato economico della Fondazione.

Roma, 26 giugno 2000

RECONTA ERNST & YOUNG S.P.A.



Enrico Marchi  
(Socio)

RELAZIONE  
DEL CONSIGLIO DI AMMINISTRAZIONE



### Relazione del Consiglio di Amministrazione al Conto Consuntivo chiuso al 31.12.1999

Il Bilancio Consuntivo chiuso al 31.12.1999 è stato redatto in conformità alla normativa civilistica ed alle norme specifiche previste per gli Enti di previdenza ed in aderenza allo schema predisposto d'accordo fra gli Enti Previdenziali Privatizzati e la Ragioneria Generale dello Stato, onde consentire uniformità di comportamento e più facile applicazione del "potere-dovere" di vigilanza da parte dei Ministeri indicati dal Decreto Legislativo 509/94, ed in ossequio al Regolamento di Contabilità - adottato dall'Ente ed approvato dal Ministero del lavoro e della Previdenza Sociale sentito il Ministero del Tesoro.

Il Bilancio è costituito da:

- a. Stato Patrimoniale
- b. Conto Economico

ed è corredato dalla Relazione del Presidente che fornisce:

1. Criteri di valutazione applicati;
2. Informazioni sullo Stato Patrimoniale
3. Informazioni sul Conto Economico

In conformità del disposto dell'art. 10, comma 1, lettera g) del Regolamento di disciplina delle funzioni di Previdenza dell'Ente, e come previsto dall'art. 22 del Regolamento di Contabilità, ad avvenuta approvazione del Conto Consuntivo da parte del Consiglio di Indirizzo Generale, l'utile complessivo conseguito ammontante a L. 19.465.731.437.= sarà così destinato:

**a) al Fondo per la Previdenza**  
così determinato

**L. 18.560.849.669.=**

Gettito contributo soggettivo	15.889.260.190 +
Gettito sanzioni contributive	1.305.739.194 +
Rivalutazione contributi	535.450.239 -
Proventi finanziari	1.750.292.440 +
Oneri finanziari	1.214.842.201 -
Quota sopravvenienze attive	2.929.851.261 +
Quota sopravvenienze passive	268.500.976 -
Quota Svalutazione crediti	1.295.500.000 -
	<u>18.560.849.669</u>



**b) al Fondo per le spese amministrative e per gli interventi di solidarietà**  
così determinato

**L. 323.107.025.=**

Gettito contributo integrativo	4.516.155.500 +
Quota svalutazione crediti	103.640.000 -
Rivalutazione contributi non coperta da proventi finanziari	2.523.443.160 -
Quota sopravvenienze attive	1.229.832.189 +
Oneri gestione ordinaria	<u>2.795.797.504 -</u>
	<u>323.107.025</u>

c) al Fondo per l'indennità di maternità  
così determinato

L. 581.774.743.=

Gettito contributo maternità	1.691.200.000 +
Prestazioni di competenza	1.062.422.702 -
Quota sopravvenienze passive	61.516.770 -
Quota sopravvenienze attive	200.114.215 +
Quota svalutazione crediti	<u>185.600.000 -</u>
	<u>581.774.743</u>

Il Bilancio in esame verrà certificato così come previsto dall'art. 2, comma 3 del D.Lgs. 509/94.

Il Consiglio di Indirizzo Generale, per quanto previsto dall'art. 7, comma 1 lettera i) dello Statuto dell'Ente, ha affidato l'incarico alla società Reconta Ernst & Young S.p.A:


Si segnala infine che:

- per quanto attiene all'introduzione dell'Euro, l'Ente si sta organizzando per il passaggio dalla Lira alla moneta europea;
- per quanto attiene alle problematiche relative all'anno 2000 si evidenzia che l'Ente utilizza ai fini amministrativi e contabili pacchetti applicativi che gestiscono tale problematica.

Si dovrà infatti procedere sia alla revisione generale delle procedure, della modulistica e dei sistemi informativi, sia alla formazione specifica del personale dipendente ed alla informazione capillare degli iscritti.

Concludendo il Consiglio sente il dovere di ringraziare:

- il Consiglio dell'Ordine Nazionale dei Biologi per l'ospitalità che continua a darci e la collaborazione prestataci sin dalle prime fasi di costituzione dell'Ente ed in particolare nella difficile e delicata fase di avviamento;
- i colleghi del Consiglio di Amministrazione e del Consiglio di Indirizzo Generale per la loro fattiva collaborazione;
- il Collegio Sindacale per l'apprezzata attività di controllo della regolarità della gestione e per i preziosi suggerimenti forniti;
- il personale dipendente per l'attività prestata con diligenza, impegno costante e responsabilità.



STATO PATRIMONIALE E CONTO ECONOMICO  
AL 31 DICEMBRE 1999



STATO PATRIMONIALE			
ATTIVITÀ			
Codici	Descrizione	Importo	
		1999	1998
<b>101</b>	<b>Immobilizzazioni immateriali</b>		
	Costi di impianto e ampliamento	18.754.000	
	Spese per elezioni <sup>7</sup>	99.846.260	
	Software di proprietà e altri diritti	11.868.000	130.468.260
<b>102</b>	<b>Immobilizzazioni materiali</b>		
	Apparecchiature Hardware	60.432.200	
	Mobili e macchine d'ufficio	3.260.400	63.692.600
<b>104</b>	<b>Crediti</b>		
	Crediti verso iscritti	38.612.523.057	
	Crediti diversi	17.741.838	
	Note di credito da ricevere	1.100.400	
	Altri crediti	517.202.351	39.148.567.646
<b>105</b>	<b>Attività finanziarie</b>		
	Titoli emessi e/o garantiti dallo Stato	23.047.236.905	
	Titoli obbligazionari	0	
	Titoli azionari	923.350.675	
	Fondi comuni di investimento	13.580.104.468	
	Warrants	435.856.277	37.986.548.325
<b>106</b>	<b>Disponibilità liquide</b>		
	Depositi bancari in Conto corrente	15.489.117.245	
	Cassa contanti	653.800	
	Conto Corrente postale	926.358.369	16.416.129.414
<b>107</b>	<b>Ratei e Risconti attivi</b>		
	Ratei attivi -		166.131.327
	<b>TOTALE ATTIVITÀ</b>	<b>93.911.537.572</b>	<b>67.449.144.028</b>





STATO PATRIMONIALE			
PASSIVITÀ			
Codici	Descrizione	Importo	
		1999	1998
<b>201</b>	<b>Fondi per rischi ed oneri</b>		
	Fondo svalutazione crediti	7.169.144.000	
	Fondo accantonamento interessi e sanzioni amm.v	4.728.751.537	11.897.895.537
			10.929.532.929
<b>202</b>	<b>Fondo Trattamento di fine rapporto</b>		
	Fondo T.F.R. personale		14.788.736
			1.423.766
<b>203</b>	<b>Debiti</b>		
	Debiti verso Banche	0	
	Fatture da ricevere	107.393.105	
	Debiti verso fornitori	30.120.000	
	Debiti verso professionisti	4.896.000	
	Debiti v/professionisti per parcelle da ricevere	170.996.000	
	Debiti v/Erario per ritenute alla fonte	89.637.435	
	Addizionale IRPEF	0	
	I.R.A.P.	10.285.228	
	I.N.P.S. c/contributi	9.923.000	
	Debiti v/dipendenti	5.118.895	
	<u>Debiti verso iscritti</u>	5.665.480.526	
	Debiti v/Asll	859.126.590	
	Altri debiti	49.983.844	7.002.960.623
			3.091.082.622
<b>204</b>	<b>Fondi di ammortamento</b>		
	Fondo ammortamento Imm.ni immateriali	51.395.708	
	Fondo ammortamento Imm.ni materiali	15.760.130	67.155.838
			23.720.052
	<b>TOTALE PASSIVITÀ</b>		18.982.800.734
			14.045.759.369
<b>301</b>	<b>PATRIMONIO NETTO</b>		
	Fondo per la Previdenza	44.619.037.648	
	Fondo per le spese di amministrazione e gli interventi	9.513.523.922	
	Fondo per l'indennità di maternità	1.330.443.831	
	Utile di esercizio	19.465.731.437	74.928.736.838
			53.403.384.659
	<b>TOTALE A PAREGGIO</b>		93.911.537.572
			67.449.144.028



CONTO ECONOMICO			
COSTI			
Codici	Descrizione	Importo	
		1999	1998
<b>401</b>	<b>Prestazioni previdenziali e assistenziali</b>		
	Indennità di maternità (L. 11/12/90 n. 379)	1.062.422.702	2.440.556.169
<b>402</b>	<b>Organi di Amministrazione e di controllo</b>		
	Compensi Organi Ente	721.880.000	
	Rimborso spese e gettoni di presenza	63.895.100	
	Oneri su compensi Organi Ente	1.267.299	134.278.440
<b>403</b>	<b>Compensi professionali e Lav. Autonomo</b>		
	Consulenze legali e notarili	52.020.000	
	Consulenze amministrative	95.268.000	
	Consulenze tecniche	2.496.000	
	Compensi società di revisione	30.000.000	45.183.600
<b>404</b>	<b>Personale</b>		
	Stipendi e salari	236.436.991	
	Oneri sociali	55.226.980	
	Premio INAIL	3.580.200	
	Trattamento di fine rapporto	16.141.811	
	Altri oneri	5.118.895	26.737.408
<b>405</b>	<b>Materiali sussidiari e di consumo</b>		
	Acquisti diversi	0	
	Forniture per ufficio	1.605.000	242.300
<b>406</b>	<b>Utenze varie</b>		
	Spese postali	65.866.040	25.538.790
<b>407</b>	<b>Servizi vari</b>		
	Servizi informatici	71.540.000	
	Spese emissioni ruoli	7.963.200	
	Spese bancarie	570.181	
	Altri servizi	66.540.000	
	Servizio POSTEL	0	62.870.110
<b>410</b>	<b>Oneri tributari</b>		
	Irap	10.285.228	
	Imposta sostitutiva Dlgs 461/97	20.831.566	
	Imposta D.lgs 239/96	2.381.573	
	Imposta ex art. 26 DPR 600/73	15.499.516	148.566.969
<b>411</b>	<b>Oneri finanziari</b>		
	Arrotondamenti passivi	648.157	
	Interessi rimborso contributi	0	
	Interessi su pagamento imposte	13.836	
	Minusvalenze su negoziazione titoli	561.830.771	
	Scarti di emissione negativi	1.604.738	
	Commissioni e bolli su negoziazione titoli	209.470.721	



Minusvalenze su valutazione titoli art. 2426 C.	441.273.978	1.214.842.201	135.725.057
<b>413 Costi diversi</b>			
Canoni di manutenzione	5.738.400		
Libri, giornali e riviste	105.000		
Quota associativa ADEPP	40.000.000	45.843.400	20.000.000
<b>414 Ammortamenti e svalutazioni</b>			
Immobilizzazioni immateriali	27.675.656		
Immobilizzazioni materiali	15.760.130		
Svalutazione crediti	1.584.740.000		
Interessi e sanzioni amministrative	1.160.004.738		
Rivalutazione contributi L. 335/95	3.058.893.399	5.847.073.923	13.323.645.387
<b>415 Oneri straordinari</b>			
Sopravvenienze passive		330.017.746	
<b>417 Rettifiche di ricavi</b>			
Restituzione contributi		45.571.176	379.597.585
<b>TOTALE COSTI</b>		10.092.284.728	16.742.941.815
<b>UTILE DI ESERCIZIO</b>		19.465.731.437	51.032.992.253
<b>TOTALE A PAREGGIO</b>		29.558.016.165	67.775.934.068

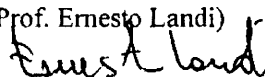



CONTO ECONOMICO			
RICAVI			
Codici	Descrizione	Importo	
		1999	1998
<b>501</b>	<b>Contributi</b>		
	Contributi soggettivi	15.889.260.190	
	Contributi integrativi	4.516.155.500	
	Contributi L. 379/90	1.691.200.000	
	Sanzioni	1.305.739.194	23.402.354.884
			66.106.146.713
<b>503</b>	<b>Interessi e proventi finanziari diversi</b>		
	Interessi e premi su titoli ✓	570.240.811	
	Interessi bancari e postali ✓	48.691.757	
	Interessi di mora su contributi	152.839.960	
	Plusvalenze su negoziazione titoli	935.297.666	
	Scarti di emissione positivi	42.752.177	
	Arrotondamenti attivi	470.069	1.750.292.440
			1.290.189.770
<b>505</b>	<b>Proventi straordinari</b>		
	Sopravvenienze attive		4.359.797.665
<b>507</b>	<b>Rettifiche di costi</b>		
	Recuperi, rimborsi e diversi		45.571.176
			379.597.585
		<b>29.558.016.165</b>	<b>67.775.934.068</b>

Per il Consiglio di Amministrazione

Il Presidente

(Prof. Ernesto Landi)



## BILANCIO CONSUNTIVO



## Nota informativa al Conto Consuntivo

chiuso al 31 dicembre 1999

Il Conto Consuntivo chiuso al 31 dicembre 1999 con un utile di esercizio di 19.465.731.437 è conforme alle risultanze delle scritture contabili tenute a norma del Codice Civile ed è stato redatto nel pieno rispetto delle norme civilistiche in materia ove non contrarie alle disposizioni vigenti per gli enti previdenziali. Il Conto Consuntivo accoglie l'attività dell'Ente dal 1 gennaio 1999 al 31 dicembre 1999.

In particolare:

- In Conto Consuntivo è stato redatto in aderenza allo schema predisposto in ossequio al Regolamento di contabilità adottato dall'Ente e approvato dal Ministero del Lavoro e della Previdenza Sociale;
- i criteri di valutazione sono conformi alle disposizioni di cui all'art. 2426 C.C. integrato e interpretato dai principi contabili suggeriti dal Consiglio Nazionale dei dottori Commercialisti e dei Ragionieri. Nel caso di non applicabilità dei suddetti principi contabili si è fatto riferimento alle norme di settore.

Non si sono verificati casi eccezionali che abbiano reso necessario il ricorso a deroghe di cui all'art. 2423, quarto comma, e art. 2423bis, secondo comma, del Codice Civile;

- le voci raggruppate nell'esposizione dello Stato Patrimoniale e del Conto Economico sono dettagliatamente evidenziate nei prospetti descrittivi allegati ai rispettivi documenti;
- i fondi evidenziano variazioni determinate dagli stanziamenti a carico dell'esercizio nonché dalle utilizzazioni di seguito specificate.





**CRITERI APPLICATI NELLA VALUTAZIONE DELLE VOCI****Immobilizzazioni immateriali**

Sono valutate al costo di acquisto e rappresentano costi pluriennali riferiti:

- a) alla costituzione dell'Ente e alle spese sostenute per l'elezione degli Organi istituzionali dell'Ente.
- b) al software installato nel sistema informativo dell'Ente

Le spese di costituzione sono ammortizzate in base alla durata quinquennale della carica degli Organi Istituzionali e le spese del software ad un'aliquota del 33,3% rappresentativa della vita utile dell'opera dell'ingegno.

**Immobilizzazioni materiali**

Sono valutate al costo di acquisto ed ammortizzate sulla base della vita utile dei singoli beni secondo il seguente schema:

	Costo d'acquisto	Aliquota ammortamento	Quota annua
Apparecchiature Hardware	60.432.200	25%	15.108.050
Mobili e macchine d'ufficio	3.260.400	20%	652.080
	<b>63.692.600</b>		<b>15.760.130</b>

**Crediti**


I crediti sono iscritti in Bilancio al valore nominale. Il valore dei crediti è stato rettificato per tenere conto del presumibile valore di realizzo.

**Attività finanziarie.**

La gestione del patrimonio mobiliare dell'Ente è affidata al Monte dei Paschi di Siena nell'ambito di un rapporto contrattuale regolato nella forma del cd. "Risparmio Gestito" secondo quanto previsto dal Dlgs 461/97.

Gli investimenti effettuati sono rappresentati da:

- a) titoli a reddito fisso emessi e/o garantiti dallo Stato;
- b) titoli azionari;
- c) Fondi Comuni di investimento;
- d) Warrants.



La valutazione del patrimonio mobiliare è avvenuta al minore fra il costo medio ponderato di acquisto dei titoli e il valore di mercato dei medesimi determinato in base alla quotazione del giorno di chiusura dell'esercizio 1999. Il valore dei titoli obbligazionari al 31 dicembre 1999 tiene conto dello scarto esistente fra prezzo di emissione del titolo e il valore al quale sarà rimborsato alla scadenza (cd. Scarto di emissione)

### **Disponibilità liquide**

Sono iscritte all'attivo per il loro valore nominale. Non sussistono al 31 dicembre 1999 conti di disponibilità in valuta.

### **Ratei e risconti**

Tale voce registra le integrazioni/rettifiche di costi e ricavi al fine di una loro registrazione per competenza. I ratei attivi si riferiscono alla quota di interessi maturati su titoli in portafoglio al 31 dicembre 1999 e che saranno riscossi nel corso del 2000.

### **Trattamento di Fine Rapporto (T.F.R.)**

Corrisponde all'indennità di anzianità maturata in favore dei dipendenti in organico al 31 dicembre 1999 ed è calcolata secondo quanto previsto dalla normativa vigente in materia.

### **Debiti**

Sono iscritti in Bilancio per importi corrispondenti al loro valore nominale.

### **Fondi per rischi e oneri**

sono destinati a coprire oneri e debiti di natura determinata, di esistenza probabile o certa, dei quali tuttavia alla chiusura dell'esercizio o alla data di approvazione del presente Consuntivo sono indeterminati l'ammontare o la data di sopravvenienza.

### **Costi e Ricavi**

Sono rilevati secondo il principio della competenza economica.


**Le valutazioni di cui sopra sono informate a criteri di prudenza e competenza nella prospettiva della continuazione dell'attività dell'Ente.**

## **INFORMAZIONI SULLO STATO PATRIMONIALE**

### **ATTIVO**

#### **Immobilizzazioni immateriali**

Sono rappresentate da:



	Esercizio 1998	Incrementi	Decrementi	Esercizio 1999
Costi di impianto e ampliamento	18.754.000	0	0	18.754.000
Spese per elezioni	99.846.260	0	0	99.846.260
Software di proprietà e altri diritti		11.868.000	0	11.868.000
	<b>118.600.260</b>	<b>11.868.000</b>	<b>0</b>	<b>130.468.260</b>

**Immobilizzazioni materiali**

	Esercizio 1998	Incrementi	Decrementi	Esercizio 1999
Apparecchiature Hardware	0	60.432.200	0	60.432.200
Mobili e macchine d'ufficio	0	3.260.400	0	3.260.400
	<b>0</b>	<b>63.692.600</b>	<b>0</b>	<b>63.692.600</b>


**Crediti**

Sono rappresentati da:

	Esercizio 1998	Incrementi	Decrementi	Esercizio 1999
Crediti verso iscritti	40.078.090.621	28.245.801.949	29.711.369.513	38.612.523.057
Crediti diversi	0	39.517.838	21.776.000	17.741.838
Note di credito da ricevere	0	1.100.400	0	1.100.400
Altri crediti	1.374.200	522.300.551	6.472.400	517.202.351
	<b>40.079.464.821</b>	<b>28.808.720.738</b>	<b>29.739.617.913</b>	<b>39.148.567.646</b>

**Attività finanziarie**

Il portafoglio titoli dell'Ente al 31 dicembre 1999 è così rappresentato:



## XIV LEGISLATURA — DISEGNI DI LEGGE E RELAZIONI — DOCUMENTI

## Titoli emessi e/o garantiti dallo Stato

Cod	Descrizione	Esercizio 1998	Incrementi	Decrementi	Scarti di emissione	Minusvalenze da valutazione	Esercizio 1999
1317530	BOT 15/2/2000 T		5.708.799.021	0	20.077.520		5.728.876.541
1180740	BOT 15-1-99 T	364.087.500	0	364.087.500			0
1180770	BOT 15-2-99 T	910.208.408	0	910.208.408			0
1180800	BOT 15-3-99 T	3.607.476.867	0	3.607.476.867			0
1376140	BTP 1/9/99-02 3,75%		7.821.925.831	3.296.668.694	2.572.581	46.245.745	4.481.583.973
1273360	BTP 11/98 - 1/5/2009 4,5%	982.760.600	0	982.760.600			0
1263840	BTP 1-10-98 / 2003 4%	1.174.694.032	1.596.736.817	2.771.430.849			0
1352800	BTP 15.07.99 / 2004 4%		2.053.004.910	674.240.236	467.318	25.818.413	1.353.413.579
1344050	BTP 15.6.99/2002 3%		715.167.598	189.197.777	672.355	7.796.523	518.845.653
1326560	BTP 15/4/99 - 2004 3,25%		7.025.699.620	4.122.517.885	-1.587.097	195.967.115	2.705.627.523
1244630	BTP 15-7-98 / 2003 4,5%	2.574.162.231	0	2.574.162.231			0
1239580	BTP 1-7-98 / 2001 4,5%	4.001.871.870	0	4.001.871.870			0
1239580	BTP 1-7-98 / 2001 4,5%		4.001.864.132	4.001.864.132			0
1260800	BTP 1-9-98 / 2001 4%	1.079.401.400	1.784.307.727	2.863.709.127			0
1338610	BTP 5/99 - 11/09 4,25%		8.538.629.898	3.445.150.828	769.712	143.658.995	4.950.589.787
1101230	CCT 1.3.97 / 2004 TV		3.563.790.711	2.796.087.000	2.153.251	4.929.664	764.927.298
1224270	CCT 1.5.98/2005 TV		252.900.678	0	-17.641	513.478	252.369.559
1145370	CCT 1.9.97 / 2004 TV		1.945.191.809	1.245.334.731	130.469	1.884.761	698.102.786
366200	CCT 1-1-93 / 2000 TV	1.723.201.200	0	1.723.201.200			0
367260	CCT 1-8-95 / 2002 TV	600.872.532	0	98.339.621	1.038.528	2.018.839	501.552.600
1263400	CTZ 98 / 16-10-2000 ZC	797.071.803	0	797.071.803			0
1244160	CTZ 98 / 31-1-2000 ZC	3.829.611.937	0	3.829.611.937			0
1244150	CTZ 98 / 31-7-2000 ZC	2.530.149.894	0	2.530.149.894			0
1352810	CTZ 99/13/07/2001 ZC		1.990.665.633	904.847.990	14.870.442	9.340.479	1.091.347.606
		<b>24.175.570.274</b>	<b>46.998.684.385</b>	<b>47.729.991.180</b>	<b>41.147.438</b>	<b>438.174.012</b>	<b>23.047.236.905</b>

## Titoli obbligazionari


Cod	Descrizione	Esercizio 1998	Incrementi	Decrementi	Scarti di emissione	Minusvalenze da valutazione	Esercizio 1999
1280130	Mediocredito Centrale NIKKEI	48.933.828	0	48.933.828	0	0	0
		<b>48.933.828</b>	<b>0</b>	<b>48.933.828</b>	<b>0</b>	<b>0</b>	<b>0</b>

## Warrants

Cod	Descrizione	Esercizio 1998	Incrementi	Decrementi	Riprese di valore	Minusvalenze da valutazione	Esercizio 1999
8047560	WAR DAX CITITRAKS	0	173.625.330	0	0	0	173.625.330
8047930	CITIBANK WAR CITITRA S	0	262.230.947	0	0	0	262.230.947
		<b>0</b>	<b>435.856.277</b>	<b>0</b>	<b>0</b>	<b>0</b>	<b>435.856.277</b>

## Titoli Azionari

Cod	Descrizione	Esercizio 1998	Incrementi	Decrementi	Riprese di valore	Minusvalenze da valutazione	Esercizio 1999
62070	Generali Assicurazioni 2000		405.309.717	0	0	0	405.309.717
62950	MEDIOBANCA FRAZ		57.094.793	0	0	0	57.094.793
72830	EDISON		107.950.592	0	0	0	107.950.592
78070	ITALCEMENTI FRAZ		64.379.041	0	0	0	64.379.041
1005020	ENEL ORDINARIE		24.989.500	0	0	993.306	23.996.194
1009890	ENI S.P.A.		63.850.439	0	0	418.234	63.432.205
1334580	BANCA MPS AOR FRAZ.		36.508.370	0	0	0	36.508.370
1976400	FIAT ORD. SPA RAGGR.		166.368.190	0	0	1.688.427	164.679.763
		<b>0</b>	<b>926.450.642</b>	<b>0</b>	<b>0</b>	<b>3.090.967</b>	<b>923.350.675</b>



## Fondi Comuni di investimento area EURO

Cod	Descrizione	Esercizio 1998	Incrementi	Decrementi	Riprese di valore	Minusvalenze da valutazione	Esercizio 1999
1036250	DUCATO AZ. INTERN. PO	0	348.513.680	0	0	0	348.513.680
1036270	DUCATO REDDITO IN P	0	1.142.379.596	183.940.646	0	0	958.438.950
1036290	DUCATO REDDITO IT P	0	1.597.398.485	0	0	0	1.597.398.485
1095420	ducato azioni america p	0	464.690.269	0	0	0	464.690.269
1095440	DUCATO AZIONI ASIA	0	1.936.260.318	355.604.564	0	0	1.580.655.754
1095460	DUCATO AZIONI EUROPA	0	1.595.461.786	0	0	0	1.595.461.786
1095500	ducato azioni giappone	0	1.161.747.154	0	0	0	1.161.747.154
1095520	ducato ob. Dollaro	0	387.244.308	0	0	0	387.244.308
1095540	DUCATO OB. EUR2000 P	0	3.156.085.865	0	0	0	3.156.085.865
1254240	Ducato Obb.ni P. emerg. P	0	968.115.629	0	0	0	968.115.629
8043170	GLG GLOBAL CONV. FD	0	396.014.525	99.355.601	0	0	296.658.924
8043180	GLG PERFORMANCE FD	0	290.522.319	0	0	0	290.522.319
8046060	FFF EURO EQUITY FD	0	306.180.109	0	0	0	306.180.109
8046080	FFF EURO HYBOND FD	0	148.734.580	0	0	0	148.734.580
		0	13.899.348.623	638.900.811	0	0	13.260.447.812

## Fondi comuni di investimento esteri

Cod	Descrizione	Esercizio 1998	Incrementi	Decrementi	Riprese di valore	Minusvalenze da valutazione	Esercizio 1999
8004680	FLEMING JAPANESE FD	0	319.656.656	0	0	0	319.656.656
		0	319.656.656	0	0	0	319.656.656

Disponibilità liquide

Sono rappresentate da

	Esercizio 1998	Incrementi	Decrementi	Esercizio 1999
Deposito esistente sul c/c 16135.33 tratto sul Monte dei Paschi di Siena - Agenzia n. 6 ROMA	1.192.721.050	37.342.046.178	27.122.388.536	11.412.378.692
Gestione patrimoniale n. 5823 - Monte dei Paschi di Siena	0	95.075.658.427	93.629.152.462	1.446.505.965
Gestione patrimoniale n. 198882 - Monte dei Paschi di Siena	0	44.979.286.310	42.349.053.722	2.630.232.588
Deposito esistente sul c/c postale 93494003	1.501.407.214	24.398.625.389	24.973.674.234	926.358.369
Denaro esistente nella cassa interna	566.000	58.328.064	58.240.264	653.800
	<b>2.694.694.264</b>	<b>201.853.944.368</b>	<b>188.132.509.218</b>	<b>16.416.129.414</b>

L'incremento della consistenza dei depositi bancari è imputabile:

- all'afflusso dei versamenti contributivi provenienti da iscritti;
- all'accredito sul conto corrente ordinario di somme provenienti da operazioni di investimento mobiliare (pronti contro termine);



- all'accredito sui conti afferenti le Gestioni Patrimoniali Mobiliari di somme derivanti da disinvestimenti mobiliari.

Tali somme sono state oggetto di successivi investimenti mobiliari avvenuti nel corso del mese di gennaio 2000.

#### Ratei e Risconti attivi

	Esercizio 1998	Esercizio 1999
Ratei attivi	331.880.580	166.131.327
Risconti attivi	0	0
	<u>331.880.580</u>	<u>166.131.327</u>

Sono rappresentati da quote di interessi maturati su titoli in portafoglio al 31 dicembre 1999 e che saranno riscossi nel corso del 2000

### PASSIVO

#### Fondi per rischi e oneri

Rappresentano gli accantonamenti effettuati per far fronte a possibili passività relative a eventi incerti e indeterminabili sia nell'entità che nella scadenza e sono così rappresentabili:

	Esercizio 1998	Incrementi	Decrementi	Esercizio 1999
Fondo svalutazione crediti	6.472.564.000	2.028.820.000	1.332.240.000	7.169.144.000
Fondo accantonamento interessi e sanzioni amministrative	4.456.968.929	1.160.004.738	888.222.130	4.728.751.537
	<u>10.929.532.929</u>	<u>3.188.824.738</u>	<u>2.220.462.130</u>	<u>11.897.895.537</u>


In particolare:

#### a) Fondo svalutazione crediti

Il fondo è alimentato da un ammontare pari a contributi dovuti da soggetti iscritti d'ufficio all'Ente. Tale importo è stato prudenzialmente accantonato trattandosi di contribuzioni riferite a soggetti per i quali potrebbe, in futuro, accertarsi, anche in sede giudiziale, l'insussistenza dell'obbligo di iscrizione all'Ente.

Il fondo ha subito:

- una variazione in diminuzione di L. 1.332.240.000 in relazione a nn. 244 provvedimenti di sgravio emessi in favore di soggetti non obbligati all'iscrizione;



b) una variazione in aumento di L. 2.028.820.000 riferita all'ammontare dei contributi dovuti per l'anno 1999 da soggetti iscritti d'ufficio all'Ente

**b) Fondo accantonamento interessi e sanzioni amministrative**

Il fondo accoglie l'accantonamento delle somme dovute da iscritti all'Ente per interessi e sanzioni per omesso o ritardato versamento di contributi nonché le somme dovute per sanzioni per omessa presentazione della Comunicazione prevista dall'art. 11 del Regolamento di disciplina delle Funzioni di previdenza dell'Ente.

Il Fondo ha subito:

- una variazione in diminuzione di L. 888.222.130 imputabile, quanto a L. 240.699.168, a nn. 244 provvedimenti di sgravio emessi in favore di soggetti non obbligati all'iscrizione nonché, quanto a L. 647.522.962, a sanzioni e interessi relativi a soggetti che abbiano successivamente presentato domanda di condono per gli anni 1996 e 1997;
- una variazione in aumento per L. 1.160.004.738 relativa al prudenziale accantonamento delle somme dovute a titolo di interessi e sanzioni per l'anno 1999 da soggetti iscritti d'ufficio all'Ente.

**Fondo di ammortamento immobilizzazioni immateriali**

	Esercizio 1998	Incrementi	Decrementi	Esercizio 1999
Costi di impianto e ampliamento	3.750.800	3.750.800	0	7.501.600
Spese per elezioni	19.969.252	19.969.252	0	39.938.504
Software di proprietà e altri diritti	0	3.955.604	0	3.955.604
	<b>23.720.052</b>	<b>27.675.656</b>	<b>0</b>	<b>51.395.708</b>

La consistenza del Fondo al 31 dicembre 1999 è di L. 51.395.708 e rappresenta la quota accantonata per l'esercizio 1999 e precedenti con riferimento alle spese sostenute:

- a) al fine della costituzione dell'Ente e per l'elezione degli Organi istituzionali dell'Ente. L'ammortamento effettuato è pari al 20 % di tali spese in considerazione della durata quinquennale della carica degli Organi Istituzionali.
- b) Per l'acquisto del software installato nel sistema informativo dell'Ente. L'ammortamento effettuato è pari al 33,3% di tali spese in considerazione della prevista vita utile triennale di tali beni.

**Fondo di ammortamento immobilizzazioni materiali**



	Esercizio 1998	Incrementi	Decrementi	Esercizio 1999
Apparecchiature Hardware	0	15.108.050	0	15.108.050
Mobili e macchine d'Ufficio	0	652.080	0	652.080
	<b>0</b>	<b>15.760.130</b>	<b>0</b>	<b>15.760.130</b>

Il fondo è alimentato dalle quote di ammortamento di beni materiali iscritti nell'attivo patrimoniale in quanto suscettibili di utilizzazione pluriennale da parte dell'Ente.

#### **Fondo di Trattamento Fine Rapporto (T.F.R.)**

	Esercizio 1998	Incrementi	Decrementi	Esercizio 1999
Fondo Accantonamento T.F.R.	1.423.766	16.141.811	2.776.841	14.788.736
	<b>1.423.766</b>	<b>16.141.811</b>	<b>2.776.841</b>	<b>14.788.736</b>

Nel 1999 ha subito una variazione in diminuzione di L. 2.776.841 con riferimento all'indennità di anzianità maturata in favore di nn. 1 dipendente dimissionario, nonché una variazione in aumento per L. 16.141.811 corrispondente all'indennità di anzianità maturata in favore dei dipendenti in organico al 31 dicembre 1999

#### **Debiti**

Ammontano complessivamente a L. 7.002.960.623 e sono rappresentati da:


#### **Debiti verso fornitori**

	Esercizio 1998	Incrementi	Decrementi	Esercizio 1999
Forniture rese e fatturate nel corso dell'esercizio	0	762.346.980	732.226.980	30.120.000
Fatture da ricevere	97.267.760	35.760.000	25.634.655	107.393.105
	<b>97.267.760</b>	<b>798.106.980</b>	<b>757.861.635</b>	<b>137.513.105</b>

#### **Debiti verso professionisti**

	Esercizio 1998	Incrementi	Decrementi	Esercizio 1999
Prestazioni rese e fatturate nel corso dell'esercizio	2.692.800	817.968.407	815.765.207	4.896.000
Fatture da ricevere	62.200.407	170.996.000	62.200.407	170.996.000
	<b>64.893.207</b>	<b>988.964.407</b>	<b>877.965.614</b>	<b>175.892.000</b>

#### **Debiti tributari**





	Esercizio 1998	Incrementi	Decrementi	Esercizio 1999
Ritenute 1001	1.578.000	45.978.321	40.106.619	7.449.702
Ritenute 1040	18.674.000	656.027.258	592.513.525	82.187.733
Ritenute 1041	1.587.000	4.000.000	5.587.000	0
Addizionale IRPEF	93.000	168.000	261.000	0
Ritenute 1004	0	12.373.999	12.373.999	0
IRAP	2.614.150	10.285.228	2.614.150	10.285.228
Altre imposte	0	691.311	691.311	0
	<b>24.546.150</b>	<b>729.524.117</b>	<b>654.147.604</b>	<b>99.922.663</b>

**Debiti verso Enti previdenziali**

	Esercizio 1998	Incrementi	Decrementi	Esercizio 1999
INPS c/contributi lavoratori dipendenti	4.473.000	76.505.000	71.055.000	9.923.000
INPS c/contributi lavoratori autonomi	822.068	1.900.000	2.722.068	0
INAIL	0	4.235.600	4.235.600	0
	<b>5.295.068</b>	<b>82.640.600</b>	<b>78.012.668</b>	<b>9.923.000</b>

**Debiti verso iscritti**

	Esercizio 1998	Incrementi	Decrementi	Esercizio 1999
Debiti per indennità di maternità da corrispondere ex L. 379/90	2.440.556.169	1.159.533.912	2.750.654.138	849.435.943
Debiti per contributi versati in eccesso	332.845.103	32.867.417	61.009.417	304.703.103
Debiti verso convenzionati per contributi riscossi da Asil e non ancora attribuibili agli iscritti	0	4.511.341.480	0	4.511.341.480
	<b>2.773.401.272</b>	<b>5.703.742.809</b>	<b>2.811.663.555</b>	<b>5.665.480.526</b>

L'incremento della voce è imputabile alla rilevazione delle somme versate dalle Aziende Sanitarie Locali in attuazione di quanto previsto dall'art. 23 del DPR 19 novembre 1998, n. 458 recante norme per l'esecuzione dell'accordo collettivo nazionale per la disciplina dei rapporti con i biologi, i chimici e gli psicologi ambulatoriali.

La voce accoglie le somme versate dalle Asil per le quali non è stato possibile individuare i corrispondenti soggetti beneficiari a causa del mancato invio da parte delle Aziende Sanitarie Locali di documentazione idonea a fornire le informazioni previste dall'art. 23 del citato DPR 458/98.

**Debiti verso Banche c/Gestione patrimoniale**

	Esercizio 1998	Incrementi	-Decrementi	Esercizio 1999
Debiti verso Banche c/Gestione Patrimoniale	112.685.465	0	112.685.465	0
	<b>112.685.465</b>	<b>0</b>	<b>112.685.465</b>	<b>0</b>

**Debiti verso dipendenti**

	Esercizio 1998	Incrementi	Decrementi	Esercizio 1999
Debiti per ferie maturate e non godute	0	5.118.895	0	5.118.895
	<b>0</b>	<b>5.118.895</b>	<b>0</b>	<b>5.118.895</b>

**Debiti verso Asll**

	Esercizio 1998	Incrementi	Decrementi	Esercizio 1999
Debiti per contributi indebiti da rimborsare	0	859.126.590	0	859.126.590
	<b>0</b>	<b>859.126.590</b>	<b>0</b>	<b>859.126.590</b>

La voce è riferita alla richiesta di rimborso avanzata da un'Azienda Sanitaria Locale in relazione a versamenti erroneamente effettuati in favore dell'Ente in relazione a quanto disposto dal DPR 458/98.


**Altri debiti**

	Esercizio 1998	Incrementi	Decrementi	Esercizio 1999
Debiti verso Ordine dei Biologi per spese postali e/o tasse iscrizione all'Albo erroneamente accreditate all'Ente di Previdenza	12.993.700	56.033.796	67.920.496	1.107.000
Debiti v/IBM SEMEA S.p.A.	0	58.647.600	9.775.556	48.872.044
altri debiti	20.000	358.800	374.000	4.800
	<b>13.013.700</b>	<b>115.040.196</b>	<b>78.070.052</b>	<b>49.983.844</b>

L'incremento della voce è dovuto alla rilevazione del finanziamento senza interessi contratto con la società IBM Semea S.p.a. in occasione dell'acquisto delle apparecchiature hardware di proprietà dell'Ente

**PATRIMONIO NETTO****Fondo per la Previdenza**

La consistenza del fondo è di L. 44.619.037.648 ed è così determinata:



	Esercizio 1998	Incrementi	\Decrementi	Esercizio 1999
Rivalutazione contributi	2.370.392.406	3.327.394.375	60.777.784	5.637.008.997
Restituzione montanti	0	0	24.786.489	-24.786.489
Storno previsioni 1998 in eccesso	0	0	1.182.209.360	-1.182.209.360
Attribuzione Utile esercizio 1998	0	40.189.024.500	0	40.189.024.500
	<b>2.370.392.406</b>	<b>43.516.418.875</b>	<b>1.267.773.633</b>	<b>44.619.037.648</b>

L'incremento di L. 40.189.024.500 è dovuto all'attribuzione al fondo dell'utile dell'esercizio 1998 secondo lo schema previsto dalla Relazione del Consiglio di Amministrazione al Conto Consuntivo dell'esercizio chiuso al 31 dicembre 1998 approvato dal Consiglio di Indirizzo Generale con delibera n. 2 del 23 giugno 1999.

L'incremento di L. 3.327.394.375 è dovuto all'attribuzione al fondo della rivalutazione del montante contributivo secondo quanto previsto dalla L. 335/95.

La rivalutazione dei contributi versati da Asll per conto di Biologi ambulatoriali ai sensi e per gli effetti del DPR 458/98 è avvenuta tenendo conto delle modifiche apportate all'art. 3 del Regolamento di Disciplina delle funzioni di Previdenza dell'Ente con delibera del Consiglio di Indirizzo Generale n. 2/99 approvata dal Ministero del Lavoro e della Previdenza Sociale, di concerto con il Ministero del Tesoro, con nota n. 82656 in data 5 agosto 1999. Si è quindi provveduto a rivalutare anche le somme che, sulla base dei dati a disposizione dell'Ente, siano risultate eccedenti la contribuzione soggettiva pari al 10% del reddito dichiarato ai fini fiscali.

Il fondo ha subito un decremento per L. 60.777.784 derivante dal recupero di rivalutazioni ex L. 335/95 relative a soggetti iscritti d'ufficio all'Ente e successivamente risultati non obbligati all'iscrizione.

L'ulteriore decremento di L. 24.786.489 è dovuto a restituzione di montanti contributivi effettuati secondo quanto previsto dall'art. 9 del Regolamento di Disciplina delle Funzioni di Previdenza dell'Ente.

Il decremento di L. 1.182.209.360 è infine dovuto all'adeguamento del fondo all'effettiva consistenza dei contributi dichiarati per l'anno 1998 rispetto a quanto stanziato in sede di bilancio al 31.12.98.

**Fondo per le spese di amministrazione e per gli interventi di solidarietà**



	Esercizio 1998	Incrementi	Decrementi	Esercizio 1999
Attribuzione Utile esercizio 1998	0	9.513.523.922	0	9.513.523.922
	0	9.513.523.922	0	9.513.523.922

L'incremento del fondo è dovuto all'attribuzione dell'utile dell'esercizio 1998 secondo lo schema previsto dalla Relazione del Consiglio di Amministrazione al Conto Consuntivo dell'esercizio chiuso al 31 dicembre 1998 approvato dal Consiglio di Indirizzo Generale con delibera n. 2 del 23 giugno 1999.

#### **Fondo per l'indennità di maternità**

	Esercizio 1998	Incrementi	Decrementi	Esercizio 1999
Attribuzione Utile esercizio 1998	0	1.330.443.831	0	1.330.443.831
	0	1.330.443.831	0	1.330.443.831

L'incremento del fondo è dovuto all'attribuzione dell'utile dell'esercizio 1998 secondo lo schema previsto dalla Relazione del Consiglio di Amministrazione al Conto Consuntivo dell'esercizio chiuso al 31 dicembre 1998 approvato dal Consiglio di Indirizzo Generale con delibera n. 2 del 23 giugno 1999

### INFORMAZIONI SUL CONTO ECONOMICO

#### **Prestazioni previdenziali e assistenziali**

	Esercizio 1999	Esercizio 1998
Indennità di maternità L. 379/90	1.062.422.702	2.440.556.169
	1.062.422.702	2.440.556.169

Sono rappresentate dal costo sostenuto per l'anno 1999 in relazione a domande di indennità di maternità presentate ai sensi della L. 379/90. Il costo è stato determinato secondo le modalità di liquidazione previste dalla citata L. 379/90



#### **Organi di amm.ne e controllo e Consiglio di Indirizzo Generale**

	Esercizio 1999	Esercizio 1998
Compensi Organi Ente	721.880.000	119.701.740
Rimborso Spese e Gettoni di presenza	63.895.100	14.302.000
Oneri su compensi Organi Ente	1.267.299	274.700
	<b>787.042.399</b>	<b>134.278.440</b>

### **Compensi Organi Ente**

Il costo si riferisce ai compensi corrisposti al Presidente e ai componenti il Consiglio di Amministrazione e il Collegio Sindacale così come stabilito con deliberazione n.2/24 ott 98/ICIG e 3/24 ott 98/ICIG del Consiglio di Indirizzo Generale nonché ai compensi del Coordinatore e dei componenti il Consiglio di Indirizzo Generale così come stabilito con deliberazione n. 3/23 ott 98/ICA del Consiglio di Amministrazione.

Gli Organi Istituzionali dell'Ente si sono insediati in data 23 ottobre 1998. L'incremento della voce dipende dal fatto che la stessa accoglie per il 1999 i compensi spettanti per tutti i dodici mesi dell'anno mentre nel 1998 evidenziava i compensi dovuti solo per i mesi di novembre e dicembre 1998.

### **Rimborso spese e gettoni di presenza**

La voce concerne il rimborso delle spese e i gettoni di presenza spettanti ai componenti gli Organi collegiali dell'Ente così come stabiliti dalle deliberazioni citate al precedente punto

### **Oneri su compensi Organi Ente**

La voce comprende gli oneri per contributi previdenziali a carico dell'Ente in relazione a compensi e gettoni di presenza erogati in favore di componenti gli Organi collegiali dell'Ente

### **Compensi professionali e di lavoro autonomo**



	Esercizio 1999	Esercizio 1998
Consulenze legali e notarili	52.020.000	174.000
Consulenze amministrative	95.268.000	21.009.600
Consulenze tecniche	2.496.000	0
Compensi società di revisione	30.000.000	24.000.000
	<b>179.784.000</b>	<b>45.183.600</b>

### Consulenze Legali e Notarili

Il costo è riferito ai compensi dovuti ai consulenti legali dell'Ente per l'anno 1999

### Consulenze amministrative

Il costo è riferito alla spesa sostenuta per consulenze di carattere amministrativo fornite all'Ente.

### Consulenze Tecniche

Il costo è riferito alla spesa sostenuta per consulenze di carattere tecnico fornite all'Ente.

### Compensi società di revisione

Il costo si riferisce al compenso da corrispondere alla società incaricata alla revisione e alla certificazione del Conto Consuntivo dell'Ente conformemente al disposto dell'art. 2, comma 3, del Dlgs 509/94

### Personale

	Esercizio 1999	Esercizio 1998
Stipendi e salari	236.436.991	20.349.064
Oneri sociali	55.226.980	4.964.578
Premio INAIL	3.580.200	0
Trattamento di fine rapporto	16.141.811	1.423.766
Altri oneri	5.118.895	0
	<b>316.504.877</b>	<b>26.737.408</b>

### Stipendi e salari

Il costo si riferisce a quanto corrisposto a n. 5 dipendenti in organico al 31 dicembre 1999 e a n.1 dipendente dimissionario con effetto dal 1° novembre 1999 secondo le disposizioni del



CNCL per i dipendenti degli Enti privatizzati di cui al Dlgs 509/94 stipulato in data 26 giugno 1996

### **Oneri sociali**

Il costo si riferisce agli oneri previdenziali relativi al trattamento economico corrisposto al personale dipendente

### **Premio INAIL**

Il costo si riferisce agli oneri assicurativi relativi al personale dipendente

### **Trattamento di fine rapporto**

Il costo si riferisce all'accantonamento della quota di competenza dell'esercizio 1999

### **Altri Oneri**

Il costo si riferisce al trattamento spettante al personale dipendente per ferie maturate nel corso del 1999 ma non ancora godute al termine dell'esercizio.

### **Materiali sussidiari e di consumo**

	Esercizio 1999	Esercizio 1998
Acquisti diversi	0	242.300
Forniture per ufficio	1.605.000	0
	<b>1.605.000</b>	<b>242.300</b>


Il costo si riferisce all'acquisto di materiale di cancelleria per gli uffici dell'Ente

### **Utenze varie**

	Esercizio 1999	Esercizio 1998
Spese postali	65.866.040	25.538.790
	<b>65.866.040</b>	<b>25.538.790</b>

### **Spese postali**

Il costo si riferisce alle spese sostenute dall'Ente per l'esercizio dei propri compiti istituzionali.



**Servizi vari**

	Esercizio 1999	Esercizio 1998
Servizi informatici	71.640.000	0
Spese emissioni ruoli	7.963.200	53.267.760
Spese bancarie	570.181	373.150
Altri servizi	66.540.000	0
Servizio POSTEL	0	9.229.200
	<b>146.713.381</b>	<b>62.870.110</b>

**Servizi informatici**

Il costo è riferito ai compensi spettanti alla società di consulenza cui è stata affidata la fornitura delle procedure informatiche utilizzate dall'Ente.

**Spese emissioni ruoli**

Il costo si riferisce ai compensi dovuti al Consorzio Nazionale Obbligatorio tra i Concessionari del Servizio di Riscossione Tributi per la fornitura dei riassunti dei ruoli emessi dall'Ente nel 1999

**Spese bancarie**


Il costo si riferisce alla spese bancarie addebitate sul c/c n. 16135.33 tratto sul Monte dei Paschi di Siena, Agenzia 6 ROMA

**Altri servizi**

Il costo si riferisce alla spesa sostenuta per la stampa della modulistica inviata agli iscritti per fini istituzionale (riscossione contributi e dichiarazione redditi imponibili)

**Oneri tributari**

	Esercizio 1999	Esercizio 1998
Irap	10.285.228	2.614.150
Imposta sostitutiva Dlgs 461/97	20.831.566	136.982.452
Imposta D.lgs 239/96	2.381.573	0
Imposta ex art. 26 DPR 600/73	15.499.516	8.970.367
	<b>48.997.883</b>	<b>148.566.969</b>





**I.R.A.P.**

Il costo rappresenta l'imposta gravante sull'esercizio 1999 determinata applicando l'aliquota del 4,25% all'ammontare complessivo dei costi sostenuti per Stipendi e salari e per collaborazioni coordinate e continuative o per prestazioni di lavoro autonomo occasionale rese in favore dell'Ente

**Imposta sostitutiva Dlgs 461/97**

Il costo rappresenta l'imposta gravante sul patrimonio mobiliare di proprietà dell'Ente al 31 dicembre 1999 come determinata dal sostituto di imposta (Monte dei Paschi di Siena) ai sensi di quanto previsto dal Dlgs 461/97

**Imposta Dlgs 239/96**

Il costo si riferisce ad imposte addebitate all'Ente in relazione ad operazioni di investimento mobiliare effettuate nel corso dell'esercizio.

**Imposta ex art. 26 DPR 600/73**

Il costo rappresenta la ritenuta alla fonte a titolo di imposta gravante sul conto corrente bancario n. 16135.33 tratto sul Monte dei Paschi di Siena

**Altri costi**

	Esercizio 1999	Esercizio 1998
Canoni di manutenzione	5.738.400	0
Libri, giornali e riviste	105.000	0
Quota associativa ADEPP	40.000.000	20.000.000
	<b>45.843.400</b>	<b>20.000.000</b>

**Canoni di manutenzione**

Il costo si riferisce al canone di manutenzione di apparecchiature hardware dovuto per l'anno 1999

**Libri giornali e riviste**

Il costo si riferisce alla spesa sostenuta per l'acquisto di libri, giornali e riviste per l'anno 1999.

**Quota associativa ADEPP**

Il costo si riferisce alla quota associativa corrisposta per l'anno 1999 all'Associazione degli Enti di Previdenza Privatizzati (A.D.E.P.P.)

### **Altri oneri finanziari**

	Esercizio 1999	Esercizio 1998
Arrotondamenti passivi	648.157	10.428
Interessi rimborso contributi	0	52.906
Interessi su pagamento imposte	13.836	0
Minusvalenze su negoziazione titoli	561.830.771	3.313.482
Scarti di emissione negativi	1.604.738	3.661.126
Commissioni e bolli su negoziazione titoli	209.470.721	81.964.672
Minusvalenze su valutazione	441.273.978	46.722.443
	<b>1.214.842.201</b>	<b>135.725.057</b>

### **Arrotondamenti passivi**

Rappresentano arrotondamenti per eccesso subiti in sede di regolamento di debiti o di negoziazione titoli

### **Interessi su pagamento imposte**

Rappresentano interessi corrisposti in sede di versamento dell'Imposta Regionale Arti Imprese e Professioni (IRAP)

### **Minusvalenze su negoziazione titoli**


Rappresentano costi derivanti dal minor valore di cessione di titoli in portafoglio rispetto al costo sostenuto per il loro acquisto

### **Scarti di emissione negativi**

Rappresentano la differenza negativa fra il valore di rimborso ed il prezzo di emissione di titoli obbligazionari in portafoglio al 31 dicembre 1999 calcolata in base al periodo di possesso degli stessi

### **Commissioni e bolli su negoziazione titoli**

Il costo rappresenta le commissioni di negoziazione addebitate in relazione alle operazioni su titoli avvenute nell'ambito del



conto di gestione patrimoniale intrattenuto con il Monte dei Paschi di Siena

### Minusvalenze su valutazione titoli

Il costo rappresenta l'onere derivante dal minor valore di mercato dei titoli in portafoglio al 31 dicembre 1999 rispetto al loro costo di acquisto

### Ammortamenti e svalutazioni

	Esercizio 1999	Esercizio 1998
Immobilizzazioni immateriali	27.675.656	23.720.052
Immobilizzazioni materiali	-15.760.130	0
Svalutazione crediti	1.584.740.000	6.472.564.000
Interessi e sanzioni amministrative	1.160.004.738	4.456.968.929
Rivalutazione contributi L. 335/95	3.058.893.399	2.370.392.406
	<b>5.847.073.923</b>	<b>13.323.645.387</b>

### Rivalutazione contributi L. 335/95

Il costo rappresenta l'accantonamento della rivalutazione per gli esercizi 1996, 1997 e 1998 prevista dall'art. 14 del Regolamento di disciplina delle Funzioni di previdenza dell'Ente. E' determinata applicando al montante contributivo iscritto nel Fondo per la Previdenza il tasso di capitalizzazione di cui al citato dall'art. 14 del Regolamento di disciplina delle Funzioni di previdenza dell'Ente. Il coefficiente applicato per la suddetta rivalutazione è pari a 1,0565038

### Oneri straordinari

	Esercizio 1999	Esercizio 1998
Sopravvenienze passive	330.017.746	0
	<b>330.017.746</b>	<b>0</b>

Il costo è riferito a rivalutazioni contributive o prestazioni previdenziali afferenti anni precedenti ma non incluse nel bilancio chiuso al 31.12.1998.

### Rettifiche di ricavi



	Esercizio 1999	Esercizio 1998
Restituzione contributi	45.571.176	379.597.585
	<b>45.571.176</b>	<b>379.597.585</b>

### Restituzione contributi

Il costo rappresenta quote contributive versate erroneamente da soggetti non obbligati all'iscrizione all'Ente o versate in eccesso rispetto al dovuto da soggetti iscritti all'Ente. L'ammontare di detti contributi, per la parte non ancora restituita agli aventi diritto, è iscritta al passivo patrimoniale nei debiti verso gli iscritti.

### Contributi

	Esercizio 1999	Esercizio 1998
Contributi soggettivi	15.889.260.190	45.517.898.500
Contributi integrativi	4.516.155.500	11.995.727.543
Contributi L. 379/89	1.691.200.000	4.486.000.000
Sanzioni	1.305.739.194	4.106.520.670
	<b>23.402.354.884</b>	<b>66.106.146.713</b>

La voce include i contributi soggettivi, integrativi e per l'indennità di maternità prevista dalla L. 379/90 determinati per l'anno 1999 con riferimento a n. 8221 soggetti iscritti all'Ente alla data del 31 dicembre 1999. La contribuzione soggettiva e integrativa è stata calcolata, applicando il tasso di crescita della popolazione degli iscritti rispetto al 1998 — determinato prudenzialmente nel 5% — alla contribuzione dovuta dai medesimi per l'anno 1998.

Il decremento registrato dalla voce dipende dal fatto che il Bilancio chiuso al 31 dicembre 1998 ha accolto le contribuzioni dovute dagli iscritti per gli anni 1996, 1997 e 1998 mentre il Bilancio chiuso al 31 dicembre 1999 accoglie le contribuzioni dovute per l'anno 1999.

La contribuzione di competenza per l'anno 1999 è stata così determinata:

### Contributi soggettivi

La voce rappresenta l'ammontare complessivo dei contributi di cui all'art. 3 del Regolamento di disciplina delle funzioni di Previdenza dell'Ente. Detti contributi concorrono alla formazione del montante contributivo dei singoli iscritti all'Ente.

### Contributi integrativi



La voce rappresenta l'ammontare complessivo dei contributi di cui all'art. 4 del Regolamento di disciplina delle funzioni di Previdenza dell'Ente. Detti contributi sono destinati alla copertura degli oneri di gestione dell'Ente nonché a eventuali interventi di natura assistenziale o di riequilibrio della gestione.

#### **Contributi L. 379/90**

La voce rappresenta l'ammontare complessivo dei contributi destinati alla erogazione dell'indennità di maternità prevista dalla L. 379/90

#### **Sanzioni**

Rappresenta le somme dovute da iscritti all'Ente per sanzioni per omesso o ritardato versamento di contributi.

#### **Interessi e proventi finanziari diversi**

	Esercizio 1999	Esercizio 1998
Interessi e premi su titoli	570.240.811	478.254.741
Interessi bancari e postali	48.691.757	46.685.852
Interessi di mora su contributi	152.839.960	350.448.259
Plusvalenze su negoziazione titoli	935.297.666	376.721.728
Scarti di emissione positivi	42.752.177	38.068.894
Arrotondamenti attivi	470.069	10.296
	<b>1.750.292.440</b>	<b>1.290.189.770</b>

#### **Interessi e premi su titoli**

La voce rappresenta l'ammontare degli interessi attivi lucrati su negoziazione di titoli nel corso dell'anno 1998 nonché la quota di interessi di competenza del 1998 relativa a titoli in portafoglio al 31 dicembre 1998 e che sarà riscossa nel corso del 1999

#### **Interessi bancari e postali**

rappresenta l'ammontare degli interessi maturati al 31 dicembre 1998 con riferimento ai rapporti di conto corrente bancario e postale intrattenuti dall'Ente

#### **Interessi di mora su contributi**



Rappresenta le somme dovute da iscritti all'Ente per interessi per omesso o ritardato versamento di contributi.

#### **Plusvalenze su negoziazione titoli**

Rappresentato ricavi derivanti dal maggior valore di cessione di titoli in portafoglio rispetto al costo sostenuto per il loro acquisto

#### **Scarti di emissione positivi**

Rappresentano la differenza positiva fra il valore di rimborso ed il prezzo di emissione di titoli obbligazionari in portafoglio al 31 dicembre 1999 calcolata in base al periodo di possesso degli stessi

#### **Arrotondamenti attivi**

Rappresentano arrotondamenti per difetto lucrati in sede di negoziazione titoli.

#### **Proventi straordinari**

##### **Sopravvenienze attive**

Tali proventi sono riferiti:

- a contribuzioni, interessi dovuti da iscritti che si sono avvalsi del "Condono per inadempienze contributive" di cui alla delibera del Consiglio di Amministrazione in data 2 aprile 1999 approvata dal Ministero del Lavoro e della Previdenza Sociale, di concerto con il Ministero del Tesoro, con provvedimento in data 13 luglio 1999 Prot. 9PS/82363/BIO - L - 4;
- a minori prestazioni erogate rispetto a quelle già stanziare per l'anno 1998 e precedenti.

Tali proventi sono così ripartiti:



	Esercizio 1999	Esercizio 1998
Minore IRAP dovuta per l'anno 1998 rispetto allo stanziamento di bilancio	128.986	
Contribuzioni ed interessi dovuti a seguito Condono	4.200.986.866	0
Recupero rivalutazione L. 335/95 per contribuzioni relative a soggetti destinatari di provvedimenti di sgravio	60.777.784	0
Indennità di maternità stanziate per l'anno 1998 e non erogate per assenza dei presupposti di cui alla L. 379/90	97.904.029	0
	<b>4.359.797.665</b>	<b>0</b>

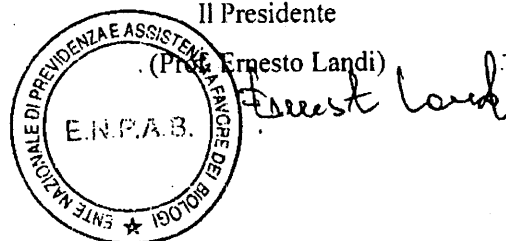
**Rettifiche di costi**

	Esercizio 1999	Esercizio 1998
Recuperi, rimborsi e diversi	45.571.176	379.597.585
	<b>45.571.176</b>	<b>379.597.585</b>

**Recuperi, rimborsi e diversi**

Rappresentano rettifiche di costi inerenti la restituzione di quote contributive versate erroneamente da soggetti non obbligati all'iscrizione all'Ente o versate in eccesso rispetto al dovuto da soggetti iscritti all'Ente

Il Presidente



RELAZIONE  
DEL COLLEGIO DEI SINDACI





### RELAZIONE del COLLEGIO SINDACALE

Al bilancio dell'Ente Nazionale di Previdenza ed Assistenza Biologi chiuso al 31 dicembre  
1999

Signori Consiglieri,

il conto consuntivo al bilancio d'esercizio chiuso al 31 dicembre 1999, sottoposto dal consiglio di amministrazione alla Vostra approvazione, è stato redatto e strutturato a norma degli artt. 2523 e seguenti del C.C., in quanto compatibili con l'attività istituzionale della Associazione e secondo lo schema tipo raccomandato dai Ministeri vigilanti per gli Enti previdenziali privatizzati.

Detto conto consuntivo è, pertanto, composto da:

- stato patrimoniale;
- conto economico;
- nota integrativa;
- relazione al bilancio.

La redazione del bilancio, nella impostazione generale, è stata finalizzata al rispetto dei principi di chiarezza, veridicità, correttezza e prudenza nella valutazione delle singole poste, tenendo nella dovuta considerazione le funzioni pur sempre pubbliche dell'ente, ancorché svolte in ambito privatistico.

Il bilancio di esercizio, inoltre, è stato sottoposto a revisione contabile ed a certificazione, ai sensi dell'art. 2, comma 3, del decreto legislativo n. 509/94.

Trattandosi del secondo bilancio consuntivo dell'Ente, il documento contabile è comparabile con le risultanze del periodo preesistente. I dati in esso contenuti possono così riassumersi:

STATO PATRIMONIALE			
ATTIVITÀ			
Codici	Descrizione	Importo	
		1999	1998
<b>101</b>	<b>Immobilizzazioni immateriali</b>		
	Costi di impianto e ampliamento	18.754.000	
	Spese per elezioni	99.846.260	
	Software di proprietà e altri diritti	11.868.000	130.468.260
			118.600.260
<b>102</b>	<b>Immobilizzazioni materiali</b>		
	Apparecchiature Hardware	60.432.200	

Mobili e macchine d'ufficio	3.260.400	63.692.600	0
<b>104 Crediti</b>			
Crediti verso iscritti	38.612.523.057		
Crediti diversi	17.741.838		
Note di credito da ricevere	1.100.400		
Altri crediti	517.202.351	39.148.567.646	40.079.464.821
<b>105 Attività finanziarie</b>			
Titoli emessi e/o garantiti dallo Stato	23.047.236.905		
Titoli obbligazionari	0		
Titoli azionari	923.350.675		
Fondi comuni di investimento	13.580.104.468		
Warrants	435.856.277	37.986.548.325	24.224.504.103
<b>106 Disponibilità liquide</b>			
Depositi bancari in Conto corrente	15.489.117.245		
Cassa contanti	653.800		
Conto Corrente postale	926.358.369	16.416.129.414	2.694.694.264
<b>107 Ratei e Risconti attivi</b>			
Ratei attivi		166.131.327	331.880.580
<b>TOTALE ATTIVITÀ</b>		<b>93.911.537.572</b>	<b>67.449.144.028</b>

**STATO PATRIMONIALE****PASSIVITÀ**

Codici	Descrizione	Importo	
		1999	1998
<b>201 Fondi per rischi ed oneri</b>			
	Fondo svalutazione crediti	7.169.144.000	
	Fondo accantonamento interessi e sanzioni amm.ve	4.728.751.537	11.897.895.537
<b>202 Fondo Trattamento di fine rapporto</b>			
	Fondo T.F.R. personale		14.788.736
<b>203 Debiti</b>			
	Debiti verso Banche	0	
	Fatture da ricevere	107.393.105	
	Debiti verso fornitori	30.120.000	

Debiti verso professionisti	4.896.000		
Debiti v/professionisti per parcelle da ricevere	170.996.000		
Debiti v/Erario per ritenute alla fonte	89.637.435		
Addizionale IRPEF	0		
I.R.A.P.	10.285.228		
I.N.P.S. c/contributi	9.923.000		
Debiti v/dipendenti	5.118.895		
Debiti verso iscritti	5.665.480.526		
Debiti v/Asll	859.126.590		
ri debiti	49.983.844	7.002.960.623	3.091.082.6
<b>204 Fondi di ammortamento</b>			
Fondo ammortamento Imm.ni immateriali	51.395.708		23.720.0
Fondo ammortamento Imm.ni materiali	15.760.130	67.155.838	
<b>TOTALE PASSIVITÀ</b>		18.982.800.734	14.045.759.3
<b>301 PATRIMONIO NETTO</b>			
Fondo per la Previdenza	44.619.037.648		
Fondo per le spese di amministrazione e gli interventi di solidarietà	9.513.523.922		
Fondo per l'indennità di maternità	1.330.443.831		
Utile di esercizio	19.465.731.437	74.928.736.838	53.403.384.6
<b>TOTALE A PAREGGIO</b>		<b>93.911.537.572</b>	<b>67.449.144.0</b>

<b>CONTO ECONOMICO</b>			
<b>COSTI</b>			
<b>Codici</b>	<b>Descrizione</b>	<b>Importo</b>	
		<b>1999</b>	<b>1998</b>
<b>401</b>	<b>Prestazioni previdenziali e assistenziali</b>		
	Indennità di maternità (L. 11/12/90 n. 379)	1.062.422.702	2.440.556.169
<b>402</b>	<b>Organi di Amministrazione e di controllo</b>		
	Compensi Organi Ente	721.880.000	
	Rimborso spese e gettoni di presenza	63.895.100	
	Oneri su compensi Organi Ente	1.267.299	134.278.440
<b>403</b>	<b>Compensi professionali e Lav. Autonomo</b>		
	Consulenze legali e notarili	52.020.000	
	Consulenze amministrative	95.268.000	
	Consulenze tecniche	2.496.000	
	Compensi società di revisione	30.000.000	45.183.600

<b>404 Personale</b>			
Stipendi e salari	236.436.991		
Oneri sociali	55.226.980		
Premio INAIL	3.580.200		
Trattamento di fine rapporto	16.141.811		
Altri oneri	5.118.895	316.504.877	26.737.408
<b>405 Materiali sussidiari e di consumo</b>			
Acquisti diversi	0		
Forniture per ufficio	1.605.000	1.605.000	242.300
<b>406 Utenze varie</b>			
Spese postali		65.866.040	25.538.790
<b>407 Servizi vari</b>			
Servizi informatici	71.640.000		
Spese emissioni ruoli	7.963.200		
Spese bancarie	570.181		
Altri servizi	66.540.000		
Servizio POSTEL	0	146.713.381	62.870.110
<b>410 Oneri tributari</b>			
Irap	10.285.228		
Imposta sostitutiva Dlgs 461/97	20.831.566		
Imposta D.lgs 239/96	2.381.573		
Imposta ex art. 26 DPR 600/73	15.499.516	48.997.883	148.566.969
<b>411 Oneri finanziari</b>			
Arrotondamenti passivi	648.157		
Interessi rimborso contributi	0		
Interessi su pagamento imposte	13.836		
Minusvalenze su negoziazione titoli	561.830.771		
Scarti di emissione negativi	1.604.738		
Commissioni e bolli su negoziazione titoli	209.470.721		
Minusvalenze su valutazione titoli art. 2426 C.C.	441.273.978	1.214.842.201	135.725.057
<b>413 Costi diversi</b>			
Canoni di manutenzione	5.738.400		
Libri, giornali e riviste	105.000		
Quota associativa ADEPP	40.000.000	45.843.400	20.000.000
<b>414 Ammortamenti e svalutazioni</b>			
Immobilizzazioni immateriali	27.675.656		
Immobilizzazioni materiali	15.760.130		
Svalutazione crediti	1.584.740.000		
Interessi e sanzioni amministrative	1.160.004.738		
Rivalutazione contributi L. 335/95	3.058.893.399	5.847.073.923	13.323.645.387
<b>415 Oneri straordinari</b>			
Sopravvenienze passive		330.017.746	
<b>417 Rettifiche di ricavi</b>			

Restituzione contributi	45.571.176	379.597.585
<b>TOTALE COSTI</b>	<b>10.092.284.728</b>	<b>16.742.941.815</b>
<b>UTILE DI ESERCIZIO</b>	<b>19.465.731.437</b>	<b>51.032.992.253</b>
<b>TOTALE A PAREGGIO</b>	<b>29.558.016.165</b>	<b>67.775.934.068</b>

<b>CONTO ECONOMICO</b>			
<b>RICAVI</b>			
Codici	Descrizione	Importo	
		1999	1998
<b>501 Contributi</b>			
	Contributi soggettivi	15.889.260.190	
	Contributi integrativi	4.516.155.500	
	Contributi L. 379/90	1.691.200.000	
	Sanzioni	1.305.739.194	23.402.354.884
<b>503 Interessi e proventi finanziari diversi</b>			
	Interessi e premi su titoli	570.240.811	
	Interessi bancari e postali	48.691.757	
	Interessi di mora su contributi	152.839.960	
	Plusvalenze su negoziazione titoli	935.297.666	
	Scarti di emissione positivi	42.752.177	
	Arrotondamenti attivi	470.069	1.750.292.440
<b>505 Proventi straordinari</b>			
	Sopravvenienze attive		4.359.797.665
<b>507 Rettifiche di costi</b>			
	Recuperi, rimborsi e diversi		45.571.176
			379.597.585
		<b>29.558.016.165</b>	<b>67.775.934.068</b>

Il bilancio sopra riassunto chiude con un AVANZO di gestione pari a lire

19.465.731.437 che, data la peculiare natura dell'Ente, dovrà essere reimpiegato nelle gestioni future.

Si dà atto che il Consiglio di Amministrazione, nella sua relazione, ha ampiamente riferito sull'andamento della gestione 1999; sotto l'aspetto strettamente contabile, nella nota integrativa, sono stati esposti i criteri di elaborazione delle poste contabili riepilogate nel progetto di bilancio relazionando analiticamente sulle voci che lo compongono.

Il collegio sindacale in particolare evidenzia che:

- voci dell'attivo:
  - disponibilità liquide: sono iscritte nell'attivo al loro valore nominale

	1999	1998
Depositi bancari in Conto corrente	15.489.117.245	
Cassa contanti	653.800	

Conto Corrente postale	926.358.369	16.416.129.414	2.694.694.264
- crediti ratei e risconti attivi		1999	1998
Ratei attivi		166.131.327	331.880.580

- rimanenze.... (non applicabile)
- immobilizzazioni materiali

Descrizione	Importo	
	1999	1998
<b>Immobilizzazioni materiali</b>		
Apparecchiature Hardware	60.432.200	
Mobili e macchine d'ufficio	3.260.400	63.692.600
- immobilizzazioni immateriali		

Descrizione	Importo	
	1999	1998
<b>Immobilizzazioni immateriali</b>		
Costi di impianto e ampliamento	18.754.000	
Spese per elezioni	99.846.260	
Software di proprietà e altri diritti	11.868.000	130.468.260
		118.600.260

Il collegio esprime il suo assenso alla iscrizione delle sopra citate poste dell'attivo ed in particolare per le spese per elezioni, peraltro già esistenti nell'esercizio 1998, che non hanno subito variazioni nel 1999; in ragione di ciò si rileva la variazione del fondo ammortamento incrementato per il 20% del valore patrimoniale in virtù della durata quinquennale delle cariche elettive.

- titoli e partecipazioni

Titoli emessi e/o garantiti dallo Stato							
Cod	Descrizione	Esercizio 1998	Incrementi	Decrementi	Scarti di emissione	Minusvalenze da valutazione	Esercizio 1999
		24.175.570.274	46.998.684.385	47.729.991.180	41.147.438	438.174.012	23.047.236.905
Titoli obbligazionari							
Cod	Descrizione	Esercizio 1998	Incrementi	Decrementi	Scarti di emissione	Minusvalenze da valutazione	Esercizio 1999
1280130	Mediocredito Centrale NIKKEI	48.933.828	0	48.933.828	0	0	0
		48.933.828	0	48.933.828	0	0	0
Warrants							
Cod	Descrizione	Esercizio 1998	Incrementi	Decrementi	Riprese di valore	Minusvalenze da valutazione	Esercizio 1999
8047560	WAR DAX CITITRAKS	0	173.625.330	0	0	0	173.625.330
8047930	CITIBANK WAR CITITRA S	0	262.230.947	0	0	0	262.230.947
		0	435.856.277	0	0	0	435.856.277

## XIV LEGISLATURA - DISEGNI DI LEGGE E RELAZIONI - DOCUMENTI

Titoli Azionari							
Cod	Descrizione	Esercizio 1998	Incrementi	Decrementi	Riprese di valore	Minusvalenze da valutazione	Esercizio 1999
		0	926.450.642	0	0	3.099.967	923.350.675
Fondi Comuni di investimento area EURO							
Cod	Descrizione	Esercizio 1998	Incrementi	Decrementi	Riprese di valore	Minusvalenze da valutazione	Esercizio 1999
		0	13.899.348.623	638.900.811	0	0	13.260.447.812
Fondi comuni di investimento esteri							
Cod	Descrizione	Esercizio 1998	Incrementi	Decrementi	Riprese di valore	Minusvalenze da valutazione	Esercizio 1999
8004680	FLEMING JAPANESE FD	0	319.656.656	0	0	0	319.656.656
		0	319.656.656	0	0	0	319.656.656

## - voci del passivo:

- debiti ratei e risconti passivi: nessuna rilevazione
- fondi ammortamento:

	1999	1998
fondi di ammortamento:	51.395.708	23.720.052
1999		
1998		
Fondo ammortamento Imm.ni immateriali		
Fondo ammortamento Imm.ni materiali	15.760.130	67.155.838

- fondi per rischi ed oneri e trattamento di fine rapporto di lavoro subordinato:

	1999	1998
<b>Fondi per rischi ed oneri</b>		
Fondo svalutazione crediti	7.169.144.000	
Fondo accantonamento interessi e sanzioni amm.ve	4.728.751.537	11.897.895.537
<b>Fondo Trattamento di fine rapporto</b>		
Fondo T.F.R. personale	14.788.736	1.423.766

- conti di patrimonio netto:

	1999	1998
<b>PATRIMONIO NETTO</b>		
Fondo per la Previdenza	44.619.037.648	
Fondo per le spese di amministrazione e gli interventi di solidarietà	9.513.523.922	
Fondo per l'indennità di maternità	1.330.443.831	
Utile di esercizio	19.465.731.437	74.928.736.838
		53.403.384.659

- conti d'ordine: nessuna rilevazione



- conti d'ordine
- controllo delle voci del conto economico:  
per quanto concerne il conto economico l'accertamento della corretta imputazione dei ricavi e dei costi secondo il principio di competenza è corrispondente e compatibile con la riconciliazione degli stessi alle risultanze delle scritture contabili; l'esame risulta congruo anche in rapporto alle corrispondenze con lo stato patrimoniale;
- controllo della nota integrativa:  
il collegio sindacale ha provveduto alla attenta lettura della nota integrativa, la quale indica con chiarezza le informazioni di cui ai vari punti previsti dall'articolo 2427 del C.C. oltre che alla rappresentazione contabile comparabile con le voci di bilancio.
- controllo della relazione sulla gestione:  
riguardo alla relazione sulla gestione essa si ritiene esaustiva, in quanto implementa quanto già contenuto nella nota integrativa e conferma la sussistenza della corrispondenza e coerenza con i dati e le risultanze di bilancio sempre nel rispetto dei principi di verità, correttezza, e chiarezza stabiliti dalla legge (art. 2428 C.C.);

Il personale in forza al 31 dicembre 1999 è pari a 5 unità

La consistenza dell'organico, al limite della compatibilità con l'attuale realtà operativa e logistica dell'Ente, dovrà essere confrontata a breve con i diversi profili di operatività dello stesso.

Per quanto concerne la politica degli investimenti il Collegio ha verificato — anche mediante costante presenza alle riunioni del Consiglio di Amministrazione — che nel corso del 1999 sono state poste in essere le attività istituzionalmente pertinenti all'Ente. In merito alla somma per sanzioni ed interessi di mora si rileva che gli stessi sono inglobati alla voce del patrimonio attivo crediti verso iscritti, ed in contropartita è stato prudenzialmente istituito un apposito fondo ove parte del valore rappresenta i crediti rilevati per gli iscritti d'ufficio, nella eventualità che gli stessi dovessero risultare non esigibili, nelle more di una definizione delle procedure di riscossione o della adozione di eventuali provvedimenti sanatori delle posizioni. Al conto economico troviamo tra i costi la voce interessi e sanzioni amministrative per lire 1.160.004.738 che incrementa il fondo per rischi ed oneri risultante al 31.12.99 di lire 4.728.751.537.

Il collegio prendendo atto della scelta contabile effettuata, sollecita una rapida definizione delle attività amministrative in corso onde iniziare la prevista procedura di recupero dei crediti valutati e definitivamente accertati.

Il collegio sindacale rileva altresì che, il C.d.A. nella riunione del 29/10/99 ha deliberato di assegnare l'incarico all'attuario per la redazione del bilancio tecnico e considerata la ormai improrogabile esigenza di dare corso alla predisposizione del documento — da redigersi in conformità alle indicazioni rappresentate dal Ministero del Lavoro (nota 31987 del 4/11/1999) — attesa la prescritta periodicità triennale disposta dai decreti legislativi n.504/94 e n. 103/96, auspica che in breve tempo si possa esaminare il documento di cui sopra.

E' di tutta evidenza la importanza del documento di che trattasi inteso ad assicurare la costante verifica dell'equilibrio tendenziale della gestione, mediante la valutazione in termini attuariali, dell'evoluzione delle principali componenti economico-patrimoniali.

L'elaborato rappresenta un indispensabile momento di valutazione della politica di medio-lungo periodo dell'Ente e ciò acquista maggiore rilievo ove si consideri che a breve l'Associazione si troverà a dover erogare le prime prestazioni previdenziali.

Per quanto concerne le attività svolte dal collegio sindacale si fa presente che lo stesso si è riunito per le attribuzioni di competenza n. 6 volte ed ha presenziato a tutte le sedute del Consiglio di Amministrazione e del Consiglio di Indirizzo Generale, come previsto dal Codice Civile e dallo statuto dell'Ente; ha provveduto ad effettuare le prescritte verifiche contabili con cadenza trimestrale, riscontrando la corrispondenza dei valori presenti nelle specifiche poste contabili.

Il collegio ha, altresì, esaminato i libri sociali e contabili obbligatori riscontrandone la regolare tenuta a norma di legge; ha svolto a campione gli accertamenti relativi alle posizioni contributive individuali degli iscritti, riconoscendone la regolarità.

Quanto sopra premesso, il collegio, nella consapevolezza che la gestione dell'ente si è svolta in conformità alle vigenti norme di legge e dello statuto, esprime parere favorevole alla approvazione del bilancio di esercizio chiuso al 31 dicembre 1999.

Il collegio sindacale


Dr.ssa Petrone Maria Lina

Dr.ssa Stagnotto Loretta

Dr. Del Sordo Ernesto

Dr. D'Anna <sup>Vincenzo</sup> Ernesto

Dr. Torre Francesco



L'anno millenovecentonovantanove, il giorno ventuno del mese di giugno, alle ore 9,00 presso la sede della Cassa Nazionale di Previdenza e Assistenza Biologi (ENPAB), in via Icilio, 7 ROMA, si è riunito il Collegio Sindacale dell'Ente per trattare i seguenti punti all'ordine del giorno:

- 1- ;relazione al bilancio chiuso al 31 dicembre 1998;
- 2- varie ed eventuali.

Sono presenti:

#### MEMBRI EFFETTIVI

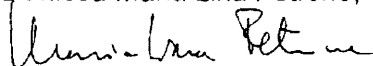
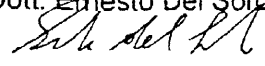

- Dott.ssa Maria Lina Petrone, Presidente -
- Dott. Ernesto Del Sordo, Sindaco effettivo -
- Dott. Francesco Torre, Sindaco Effettivo -
  
- ASSENTI Giustificati i sindaci effettivi:
- Dott. Vincenzo D'Anna;
- Dott.ssa Loretta Stagnotto

La Dottoressa Petrone dà atto che il progetto di bilancio è stato trasmesso al Collegio in data 8 giugno 1999, comprensivo delle sue parti quali la nota integrativa e la relazione sulla gestione.

L'assemblea del Consiglio di indirizzo generale per l'approvazione del rendiconto si terrà il 23 giugno prossimo venturo.

Il Collegio, pertanto, procede alla stesura della prescritta relazione al bilancio chiuso al 31 dicembre 1998 che, allegata al presente verbale, ne costituisce parte integrante.

Non avendo altro a discutere in merito alle varie ed eventuali, alle ore 13,00, la seduta è sciolta dopo avere redatto, letto e sottoscritto il presente verbale.

- Dott.ssa Maria Lina Petrone, Presidente -  

- Dott. Ernesto Del Sordo, Sindaco effettivo -  

- Dott. Francesco Torre, Sindaco Effettivo -  


RELAZIONE  
DEL COLLEGIO SINDACALE AL BILANCIO DELL'ENTE NAZIONALE PREVIDENZA  
ASSISTENZA BIOLOGI CHIUSO AL 31.12.1998

La presente relazione riporta i risultati del controllo interno eseguito dal Collegio sindacale sia sull'azione amministrative che sulla gestione economico-finanziaria dell'Ente svolta sino al 31 dicembre 1998, fermo restando che l'attività di competenza è stata esplicitata in un ristretto arco temporale, per essere il Collegio stato nominato a far data dal 24 ottobre 1998 e per essersi insediato il 9 dicembre 1998.

Trattandosi del primo bilancio consuntivo dell'Ente il documento contabile non è comparabile con le risultanze del periodo precedente; lo stesso risulta corredato della nota integrativa ai sensi dell'art. 2427 C.C. e della relazione sulla gestione elaborata dal Consiglio di amministrazione ex art. 2428 C.C..

Il bilancio sottopostoci risulta compilato secondo lo schema tipo predisposto dal Ministero del tesoro per gli enti previdenziali privatizzati ex D.Lgs. n. 509 del 30/6/1994. I dati in esso contenuti sono così riassumibili:

### ATTIVO

#### Immobilizzazioni immateriali

Sono rappresentate da:

- a) Spese ed onorari notarili relativi alla costituzione dell'Ente 18.745.000
- b) Spese sostenute in relazione all'elezione degli Organi istituzionali dell'Ente 99,846,260

118,600,260

#### Crediti

Sono rappresentati da:

- a) Crediti verso iscritti per contributi, sanzioni e interessi per omesso o ritardato pagamento 40.078.090.621
- b) Crediti diversi 1.374.200

40.079.464.821

#### Attività finanziarie

Sono rappresentate da

a) Titoli emessi e/o garantiti dallo Stato	24.175.570.275
b) Titoli obbligazionari	48.933.828
	<u>24.224.504.103</u>

**Disponibilità liquide**

Sono rappresentate da

a) Deposito esistente sul c/c 16135.33 tratto sul Monte dei Paschi di Siena - Agenzia n. 6 ROMA	1.192.721.050
b) Deposito esistente sul c/c postale 93494003	1.501.407.214
c) denaro esistente nella cassa interna	566.000
	<u>2.694.694.264</u>

**Ratei e Risconti attivi**

Sono rappresentati da:

quota di interessi maturati su titoli in portafoglio al 31 dicembre 1998 e che saranno riscossi nel corso del 1999

**Totale attività** **lire 67.449.144.028**

**PASSIVO****Fondi per rischi e oneri**

La consistenza rappresenta un prudentiale accantonamento effettuato per far fronte a eventi incerti e indeterminabili sia nell'entità che nella scadenza. **Lire 10,929,532,929**

**Fondo svalutazione crediti**

Il fondo, la cui consistenza è pari a L. 6.472.564.000, è alimentato dall'ammontare complessivo dei contributi dovuti da soggetti iscritti d'ufficio all'Ente. Tale importo è stato prudentialmente accantonato trattandosi di contribuzioni riferite a soggetti per i quali potrebbe, in futuro, accertarsi, anche in sede giudiziale, l'insussistenza dell'obbligo di iscrizione all'Ente.

**Fondo accantonamento interessi e sanzioni amministrative**

Il fondo, la cui consistenza è pari a L. 4.456.968.929, accoglie l'accantonamento delle somme dovute da iscritti all'Ente per interessi e sanzioni per omesso versamento di contributi relativi agli anni 1996, 1997 nonché le somme dovute per sanzioni per omessa presentazione della comunicazione prevista dall'art. 11 del Regolamento di disciplina delle Funzioni di previdenza dell'Ente. Tali somme sono state accantonate per il loro intero ammontare in quanto il Consiglio di amministrazione, con delibera n. 16/2-4-99/4CA del 2 aprile 1999 in corso di approvazione da parte

dei Ministeri competenti, ha previsto la facoltà per gli iscritti di aderire alla regolarizzazione delle posizioni contributive per gli anni 1996 e 1997.

#### **Fondo di ammortamento immobilizzazioni immateriali**

La consistenza del Fondo al 31 dicembre 1998 è di L. 23.720.052 e rappresenta la quota accantonata per l'esercizio 1998 con riferimento alle spese sostenute per la costituzione dell'Ente e per l'elezione degli Organi istituzionali dell'Ente. L'importo indicato è pari al 20% delle spese suddette ed è stato determinato anche in considerazione della durata quinquennale della carica degli Organi Istituzionali.

#### **Fondo di Trattamento Fine Rapporto (T.F.R.)**

Il Fondo è rappresentato da:

indennità di anzianità maturata in favore dei dipendenti in organico al 31 dicembre 1998	<b>1.423.766</b>
--	------------------

#### **Debiti**

Ammontano complessivamente a 3.091.082.622 e sono rappresentati da:

#### **Debiti v/Erario per:**

• Ritenute d'acconto su redditi di lavoro dipendente (cod. 1001)	1.578.000	
• Ritenute d'acconto su redditi di lavoro autonomo (cod. 1040)	18.674.000	
• Ritenute d'acconto su redditi di collaborazione coordinata e continuativa (cod. 1041)	1.587.000	
• Regione Campania - Addizionale IRPEF	93.000	
• I.R.A.P.	2.614.150	<b>24.546.150</b>

#### **Debiti verso fornitori per fatture da ricevere**

**97.267.760**

#### **Debiti verso professionisti**

• per prestazioni rese e fatturate nel 1998	2.692.800	
• per prestazioni rese nel 1998 e fatturate nel 1999	62.200.407	<b>64.893.207</b>

#### **Debiti verso Enti Previdenziali:**

• INPS c/contributi lavoratori dipendenti	4.473.000	
• INPS c/contributi lavoratori autonomi	822.068	<b>5.295.068</b>

#### **Debiti verso iscritti**

• per indennità di maternità da corrispondere ex. L. 379/90	2.440.556.169	
• per contributi versati in eccesso rispetto al dovuto	332.845.103	<b>2.773.401.272</b>

#### **Debiti verso Banche c/Gestione patrimoniale**

**112.685.465**

#### **Altri debiti**

- Debiti v/Ordine Nazionale dei Biologi per spese postali

## **PATRIMONIO NETTO**

### **Fondo per la Previdenza**

La consistenza del fondo è di L. 2.370.392.406 ed è determinata dall'accantonamento delle somme da accreditare agli iscritti all'Ente per la rivalutazione prevista dall'art. 14 del Regolamento di disciplina delle Funzioni di previdenza dell'Ente.

Utile d'esercizio (avanzo di gestione) lire 51.032.992.253

## **INFORMAZIONI SUL CONTO ECONOMICO**

**Prestazioni previdenziali e assistenziali** **2.440.556.169**

### **Indennità di maternità L. 379/90**

Sono rappresentate dal costo sostenuto in relazione a n. 381 domande di indennità di maternità ai sensi della L. 379/90. Il costo è stato determinato secondo le modalità di liquidazione previste dalla citata L. 379/90

2.440.556.169

**Organi di amm.ne e controllo e Consiglio di Indirizzo Generale** **134.278.440**

### **Compensi Organi Ente**

Il costo si riferisce ai compensi corrisposti al Presidente e ai componenti il Consiglio di amministrazione e il Collegio sindacale così come stabilito con deliberazione n.2/24 ott 98/ICIG e 3/24 ott 98/ICIG del Consiglio di indirizzo generale nonché ai compensi del Coordinatore e dei componenti il Consiglio di indirizzo generale così come stabilito con deliberazione n. 3/23 ott 98/ICA del Consiglio di amministrazione

119.701.740

### **Rimborso spese e gettoni di presenza**

La voce concerne il rimborso delle spese e i gettoni di presenza spettanti ai componenti gli Organi collegiali dell'Ente così come stabiliti dalle deliberazioni citate al precedente punto

14.302.000

### **Oneri su compensi Organi Ente**

La voce comprende gli oneri per contributi previdenziali a carico dell'Ente in relazione a compensi e gettoni di presenza erogati in favore di componenti gli Organi collegiali dell'Ente

274.700

**Compensi professionali e di lavoro autonomo** **45.183.600**

**Consulenze Legali e Notarili**

Il costo si riferisce alla spesa sostenuta per la vidimazione dei libri sociali obbligatori

174.000

**Consulenze amministrative**

Il costo si riferisce alla spesa sostenuta per consulenze di carattere amministrativo fornite all'Ente.

21.009.600

**Compensi società di revisione**

Il costo si riferisce al compenso comprensivo di iva da corrispondere alla società incaricata alla revisione e alla certificazione del Conto Consuntivo dell'Ente conformemente al disposto dell'art. 2, comma 3, del Dlgs 509/94

24.000.000

**Personale**

26.737.408

**Stipendi e salari**

Il costo si riferisce a quanto corrisposto a n. 4 dipendenti in organico al 31 dicembre 1998 secondo le disposizioni del CNCL per i dipendenti degli Enti privatizzati di cui al Dlgs 509/94 stipulato in data 26 giugno 1996

20.349.064

**Oneri sociali**

Il costo si riferisce agli oneri previdenziali relativi al trattamento economico corrisposto al personale dipendente

4.964.578

**Trattamento di fine rapporto**

Il costo si riferisce all'accantonamento della quota di competenza dell'esercizio 1998

1.423.766

**Materiali sussidiari e di consumo**

242.300

Il costo si riferisce all'acquisto di materiale di cancelleria per gli uffici dell'Ente

**Utenze varie**

25.538.790

**Spese postali**

Il costo si riferisce alle spese addebitate sul c/c postale n. 93494003 nonché alle spese postali anticipate dall'Ordine Nazionale dei Biologi in occasione dell'invio agli iscritti all'Ente della modulistica relativa al pagamento della contribuzione minima per l'anno 1998

25.538.790

**Servizi vari**

62.870.110

**Spese emissioni ruoli**

Il costo si riferisce ai compensi dovuti ai Concessionari del servizio di Riscossione Tributi in relazione ai ruoli esattoriali



formati per contributi, interessi e sanzioni relativi agli anni 1996, 1997 e 1998	53.267.760
<b><u>Spese bancarie</u></b>	
Il costo si riferisce alla spese bancarie addebitate sul c/c n. 16135.33 tratto sul Monte dei Paschi di Siena, Agenzia 6 ROMA	373.150
<b><u>Servizio POSTEL</u></b>	
Il costo si riferisce alla spesa sostenuta in occasione dell'invio agli iscritti all'Ente della modulistica relativa il pagamento della contribuzione minima per l'anno 1998	9.229.200
<b><u>Oneri tributari</u></b>	148.566.969
<b><u>I.R.A.P.</u></b>	
Il costo rappresenta l'imposta gravante sull'esercizio 1998 determinata applicando l'aliquota del 4,25% all'ammontare complessivo dei costi sostenuti per stipendi e salari e per collaborazioni coordinate e continuative o per prestazioni di lavoro autonomo rese in favore dell'Ente	2.614.150
<b><u>Imposta sostitutiva Dlgs 461/97</u></b>	
Il costo rappresenta l'imposta gravante sul patrimonio mobiliare di proprietà dell'Ente al 31 dicembre 1998 come determinata dal <del>sostituto di imposta (Monte dei Paschi di Siena) ai sensi di</del> quanto previsto dal Dlgs 461/97	136.982.452
<b><u>Imposta ex art. 26 DPR 600/73</u></b>	
Il costo rappresenta la ritenuta alla fonte a titolo di imposta gravante sul conto corrente bancario n. 16135.33 tratto sul Monte dei Paschi di Siena	8.970.367
<b><u>Altri costi</u></b>	20.000.000
Rappresentano il costo relativo alla quota associativa da corrispondere per il 1998 all'Associazione degli Enti di Previdenza Privatizzati (ADEPP)	
<b><u>Altri oneri finanziari</u></b>	135.725.057
<b><u>Arrotondamenti passivi</u></b>	
Rappresentano arrotondamenti per eccesso subiti in sede di regolamento di debiti o di negoziazione titoli	10.428
<b><u>Interessi rimborso contributi</u></b>	
Rappresentano interessi corrisposti in sede di rimborso contributi	52.906
<b><u>Minusvalenze su negoziazione titoli</u></b>	

Rappresentano costi derivanti dal minor valore di cessione di titoli in portafoglio rispetto al costo sostenuto per il loro acquisto	3.313.482
<b><u>Scarti di emissione negativi su negoziazione titoli</u></b>	
Rappresentano costi derivanti dal minor valore di rimborso di titoli in portafoglio al 31 dicembre 1998 o ceduti nel corso del 1998 rispetto al loro prezzo di emissione	3.661.126
<b><u>Commissioni e bolli su negoziazione titoli</u></b>	
Il costo rappresenta le commissioni di negoziazione addebitate in relazione alle operazioni su titoli avvenute nell'ambito del conto di gestione patrimoniale intrattenuto con il Monte dei Paschi di Siena	81.964.672
<b><u>Minusvalenze su valutazione titoli ex. Art 2426 C.C.</u></b>	
Il costo rappresenta l'onere derivante dal minor valore di mercato dei titoli in portafoglio al 31 dicembre 1998 rispetto al loro costo di acquisto	46.722.443
<b><u>Ammortamenti e svalutazioni</u></b>	13.323.645.387
<b><u>Immobilizzazioni immateriali</u></b>	
Il costo rappresenta la quota di ammortamento delle spese pluriennali iscritte all'attivo patrimoniale ed è pari al 20% delle citate spese.	23.720.052
<b><u>Svalutazione crediti</u></b>	
Il costo rappresenta l'ammontare complessivo dei contributi dovuti da soggetti iscritti d'ufficio all'Ente. Tale importo è stato prudenzialmente accantonato trattandosi di contribuzioni riferite a soggetti per i quali potrebbe, in futuro, accertarsi, anche in sede giudiziale, l'insussistenza dell'obbligo di iscrizione all'Ente	6.472.564.000
<b><u>Interessi e sanzioni amministrative</u></b>	
Rappresenta l'accantonamento delle somme dovute da iscritti all'Ente per interessi e sanzioni per omesso versamento di contributi relativi agli anni 1996, 1997 nonché le somme dovute per sanzioni per omessa presentazione della comunicazione prevista dall'art. 11 del Regolamento di disciplina delle funzioni di previdenza dell'Ente. Tali somme sono state accantonate per il loro intero ammontare in quanto il Consiglio di amministrazione, con delibera n. 16/2-4-99/4CA del 2 aprile 1999 in corso di approvazione da parte dei Ministeri competenti ha previsto la facoltà per gli iscritti di aderire alla	

regolarizzazione delle posizioni contributive per gli anni 1996 e 1997.

4.456.968.929

#### **Rivalutazione contributi L. 335/95**

*Il costo rappresenta l'accantonamento della rivalutazione per gli esercizi 1996 e 1997 prevista dall'art. 14 del Regolamento di disciplina delle funzioni di previdenza dell'Ente. E' determinata applicando alla contribuzione soggettiva di competenza iscritta nei ricavi il tasso di capitalizzazione di cui al citato dall'art. 14 del Regolamento di disciplina delle funzioni di previdenza dell'Ente. I coefficienti applicati per la suddetta rivalutazione sono stati i seguenti:*

ANNO 1996: 1,055871

ANNO 1997: 1,053597

2.370.392.406

#### **Rettifiche di ricavi**

##### **Restituzione contributi**

**379.597.585**

Il costo rappresenta quote contributive versate erroneamente da soggetti non obbligati all'iscrizione all'Ente o versate in eccesso rispetto al dovuto da soggetti iscritti all'Ente. L'ammontare di detti contributi per la parte non ancora restituita agli aventi diritto, è iscritta al passivo patrimoniale nei debiti verso gli iscritti.

#### **Contributi**

La voce include i contributi soggettivi, integrativi e per l'indennità di maternità prevista dalla L. 379/90 determinati per gli anni 1996, 1997 e 1998. La contribuzione soggettiva e integrativa per gli anni 1996, 1997 e 1998 è stata calcolata, quanto alla contribuzione minima, attraverso la valutazione analitica delle quote dovute dagli iscritti anche con riferimento alle domande di riduzione della contribuzione soggettiva eventualmente presentate. La contribuzione eccedente i minimi è stata invece determinata, per gli anni 1996 e 1997, sulla scorta delle comunicazioni obbligatorie ex art. 11 Regolamento pervenute all'Ente e, quanto al 1998 applicando alla contribuzione eccedente i minimi dovuta dagli iscritti per l'anno 1997 il tasso di crescita della popolazione degli iscritti rispetto al 1997 e determinato prudenzialmente nello 0,06%.

Per effetto delle citate operazioni di calcolo la contribuzione di competenza per gli anni 1996, 1997 e 1998 è stata così determinata:

##### **Contributi soggettivi**

La voce rappresenta l'ammontare complessivo dei contributi di cui all'art. 3 del Regolamento di disciplina delle funzioni di previdenza dell'Ente. Detti contributi concorrono alla formazione del montante contributivo dei singoli iscritti all'Ente.

45.517.898.500

**Contributi integrativi**

La voce rappresenta l'ammontare complessivo dei contributi di cui all'art. 4 del Regolamento di disciplina delle funzioni di previdenza dell'Ente. Detti contributi sono destinati alla copertura degli oneri di gestione dell'Ente nonché a eventuali interventi di natura assistenziale o di riequilibrio della gestione.

11.995.727.543

**Contributi L. 379/90**

La voce rappresenta l'ammontare complessivo dei contributi destinati alla erogazione dell'indennità di maternità prevista dalla L. 379/90

4.486.000.000

**Sanzioni**

Rappresenta le somme dovute da iscritti all'Ente per sanzioni per omesso versamento di contributi relativi agli anni 1996, 1997 nonché le somme dovute per sanzioni per omessa presentazione della comunicazione prevista dall'art. 11 del Regolamento di disciplina delle funzioni di previdenza dell'Ente. Tali somme sono state accantonate per il loro intero ammontare in quanto il Consiglio di amministrazione, con delibera n. 16/2-4-99/4CA del 2 aprile 1999 in corso di approvazione da parte dei Ministeri competenti ha previsto la facoltà per gli iscritti di aderire alla regolarizzazione delle posizioni contributive per gli anni 1996 e 1997.

4.106.520.670

**Interessi e proventi finanziari diversi**

1.290.189.770

**Interessi e premi su titoli**

La voce rappresenta l'ammontare degli interessi attivi lucrati su negoziazione di titoli nel corso dell'anno 1998 nonché la quota di interessi di competenza del 1998 relativa a titoli in portafoglio al 31 dicembre 1998 e che sarà riscossa nel corso del 1999

478.254.741

**Interessi bancari e postali**

rappresenta l'ammontare degli interessi maturati al 31 dicembre 1998 con riferimento ai rapporti di conto corrente bancario e postale intrattenuti dall'Ente

46.685.852

**Interessi di mora su contributi**

Rappresenta le somme dovute da iscritti all'Ente per interessi per omesso versamento di contributi relativi agli anni 1996, 1997. Tali somme sono state accantonate per il loro intero ammontare in quanto il Consiglio di amministrazione, con apposita delibera in corso di approvazione da parte dei Ministeri competenti ha previsto la facoltà per gli iscritti di aderire alla

regolarizzazione delle posizioni contributive per gli anni 1996 e 1997.	350.448.259
<b><u>Plusvalenze su negoziazione titoli</u></b>	
Rappresentato ricavi derivanti dal maggior valore di cessione di titoli in portafoglio rispetto al costo sostenuto per il loro acquisto	376.763.164
<b><u>Scarti di emissione positivi su negoziazione titoli</u></b>	
Rappresentato ricavi derivanti dal maggior valore di rimborso di titoli in portafoglio al 31 dicembre 1998 o ceduti nel corso del 1998 rispetto al loro prezzo di emissione	38.068.894
<b><u>Arrotondamenti attivi</u></b>	<u>10.296</u>
Rappresentano arrotondamenti per difetto lucrati in sede di negoziazione titoli	
<b><u>Rettifiche di costi</u></b>	<b>379.597.585</b>
<b><u>Recuperi, rimborsi e diversi</u></b>	
Rappresentano rettifiche di costi inerenti la restituzione di quote contributive versate erroneamente da soggetti non obbligati all'iscrizione all'Ente o versate in eccesso rispetto al dovuto da soggetti iscritti all'Ente	379.597.585

Il bilancio chiude con un avanzo di gestione pari a lire **51.032.992.256** che, data la peculiare natura dell'Ente, non potrà che essere reimpiegato nella gestione successiva.

Il fondo di trattamento di fine rapporto per il personale dipendente in servizio presso l'Ente (ammontante a lire 1.423.766) è pari all'accantonamento dell'esercizio in quanto di prima formazione e non è stato rivalutato.

In merito alle spese di costituzione dell'Ente, il Collegio, nell'esprimere il consenso alla loro iscrizione, ne ha constatato l'effettivo sostenimento nonché il previsto ammortamento nel termine di cinque anni.

Il consuntivo si fonda in gran parte sui risultati di gestione dell'apposito Comitato nominato dall'Ente esponentiale di categoria ai sensi dell'art. 21 dello statuto; il Consiglio di indirizzo generale ed il Consiglio di amministrazione sono stati insediati, infatti, solo in data 23 ottobre 1998.

Il presente rendiconto si caratterizza per evidenziare essenzialmente le attività poste in essere per la costituzione e l'avvio operativo dell'Ente.

Preliminarmente il Collegio raccomanda la ponderata verifica nella scelta degli "agenti" esterni incaricati della gestione di attività amministrative proprie dell'Ente; la specificità delle caratteristiche della Fondazione e delle sue esigenze non sempre, infatti, possono trovare positivo riscontro nei prodotti e nei servizi spesso standardizzati che il mercato offre.

Il costante monitoraggio dei "servizi" affidati all'esterno dovrà assicurare sempre positivi riscontri in termini di economicità e di efficacia.

Il progressivo adeguamento della struttura e la correlata distinzione tra funzione di direzione politica e funzione di gestione amministrativa potrà, d'altra parte, consentire sempre più il diretto perseguimento dei compiti istituzionali dell'Ente.

Per quanto concerne la politica degli investimenti il Collegio sindacale condivide le strategie sin qui adottate che si sono concretizzate nell'assegnazione ad un primario istituto di credito (Monte dei Paschi di Siena) delle risorse finanziarie destinate agli investimenti; nel periodo in esame, la costante e marcata discesa dei tassi di interesse nonché il recente insediamento degli organi collegiali (ottobre 1998) ha legittimamente impedito l'adozione di strategie di investimento finanziario più articolate.

Per il futuro si raccomanda che nel rispetto dei necessari principi di prudenza, tenuto conto della finalità pubblica della fondazione siano poste in essere strategie di investimento rivolte alla ottimizzazione del rendimento del patrimonio dell'Ente, al fine di conseguire, per quanto possibile, rendimenti idonei a coprire le capitalizzazioni riconosciute nei conti individuali degli iscritti.

In ordine alle modalità di rivalutazione dei montanti contributivi, il criterio adottato dall'Ente, basato sul principio di competenza e non di cassa, ad avviso del Collegio, trova fondamento nella corretta interpretazione ed applicazione delle norme di legge e di regolamento che disciplinano la materia.

Tenuto conto che, l'adozione di questo sistema concretizza un maggiore "costo" per l'Ente, si evidenzia l'opportunità di porre in essere un costante monitoraggio al fine di adottare, ove necessario, ogni utile iniziativa, nell'ambito dell'autonomia normativa riconosciuta all'Ente dal vigente quadro giuridico di riferimento, per assicurare l'equilibrio di bilancio.

In tal senso particolarmente significative saranno le indicazioni fornite dal "bilancio tecnico", da redigersi in ossequio alle vigenti disposizioni.

Con riferimento all'applicazione del sistema sanzionatorio, la considerazione che solo di recente si è concretizzata la prima applicazione dell'obbligo contributivo per i Biologi, con tempi molto ristretti ed importi contributivi a volte anche cospicui, in quanto relativi a più annualità, non esime l'Ente dall'applicare il vigente sistema sanzionatorio.

In tal senso significativa ed opportuna risulta la previsione posta in bilancio della voce relativa ai crediti verso gli iscritti per interessi e sanzioni amministrative, stimate in lire 4.456.968.929.

Resta fermo il fatto che, l'Ente, completata ogni ricognizione necessaria sulle singole posizioni contributive, rimane sempre facoltato dall'art. 4, comma 6 bis, della legge 28/5/1997, n. 140, ad adottare ulteriori deliberazioni in materia di regime sanzionatorio e di condono per inadempienze contributive che, pur tenendo conto delle esigenze degli iscritti siano rispettose della inderogabile necessità di salvaguardare l'equilibrio finanziario della gestione.

In conclusione il Collegio sindacale raccomanda che l'azione degli organi di vertice continui sempre ad essere caratterizzata da una sana e prudente gestione.

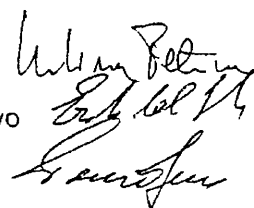
Dato atto che il Collegio ha provveduto ad effettuare le opportune verifiche sulla tenuta della contabilità e che il bilancio consuntivo dell'Ente al 31 dicembre 1998, così come sottopostoci, corrisponde alle risultanze dei libri e delle scritture contabili tenute a norma di legge, si esprime parere favorevole alla sua approvazione.

Roma, 21 giugno 1999

Dr.ssa Petrone Maria Lina - Presidente

Dr. Del Sordo Ernesto — sindaco effettivo

Dr. Torre Francesco — sindaco effettivo



ENTE NAZIONALE DI PREVIDENZA E ASSISTENZA A FAVORE DEI BIOLOGI  
(ENPAB)

---

**BILANCIO CONSUNTIVO  
DELL'ESERCIZIO FINANZIARIO 2000**





RELAZIONE DELLA SOCIETA' DI REVISIONE  
AI SENSI DEL D.LGS. N. 509/94

Al Consiglio di Indirizzo Generale  
dell'Ente Nazionale di Previdenza  
e Assistenza a favore dei Biologi

1. Abbiamo svolto la revisione contabile del Conto Consuntivo dell'Ente Nazionale di Previdenza ed Assistenza a favore dei Biologi chiuso al 31 dicembre 2000 redatto secondo gli schemi raccomandati dai Ministeri Vigilanti ed i principi e criteri contabili previsti nel Regolamento della Fondazione. La responsabilità della redazione del Conto Consuntivo compete agli dell'Ente Nazionale di Previdenza e Assistenza a favore dei Biologi. E' nostra la responsabilità del giudizio professionale espresso sul Conto Consuntivo e basato sulla revisione contabile.
2. Il nostro esame è stato condotto secondo i principi e i criteri per la revisione contabile raccomandati della CONSOB e, ove necessario, sulla base di procedure di revisione specifiche per il bilancio di Enti Previdenziali. In conformità ai predetti principi e criteri, la revisione è stata pianificata e svolta al fine di acquisire ogni elemento necessario per accertare se il bilancio sia viziato da errori significativi e se risulti, nel suo complesso, attendibile. Il procedimento di revisione comprende l'esame, sulla base di verifiche a campione, degli elementi probativi a supporto dei saldi e delle informazione contenuti nel bilancio, nonché la valutazione dell'adeguatezza e della correttezza dei criteri utilizzati e della ragionevolezza delle stime effettuate dagli amministratori. Riteniamo che il lavoro svolto fornisca una ragionevole base per l'espressione del nostro giudizio professionale.

Per il giudizio relativo al bilancio consuntivo dell'esercizio precedente, i cui dati sono stati presentati ai fini comparativi, si fa riferimento alla relazione da noi emessa in data 26 giugno 2000.

3. A nostro giudizio, il Conto Consuntivo dell'Ente Nazionale di Previdenza e Assistenza a favore dei Biologi al 31 dicembre 2000, è conforme alle norme ed al Regolamento e rappresenta in modo veritiero e corretto la situazione patrimoniale e finanziaria e il risultato economico della Fondazione.

Roma, 12 giugno 2001

RECONTA ERNST & YOUNG S.P.A.



Enrico Marchi  
(Socio)

**RELAZIONE  
DEL CONSIGLIO DI AMMINISTRAZIONE**



## Relazione del Presidente del Consiglio di Amministrazione al Conto Consuntivo chiuso al 31.12.2000

Il Bilancio Consuntivo chiuso al 31.12.2000 è stato redatto in conformità alla normativa civilistica ed alle norme specifiche previste per gli Enti di previdenza ed in aderenza allo schema predisposto d'accordo fra gli Enti Previdenziali Privati e la Ragioneria Generale dello Stato, onde consentire uniformità di comportamento e più facile applicazione del "potere-dovere" di vigilanza da parte dei Ministeri indicati dal Decreto Legislativo 509/94, ed in ossequio al Regolamento di Contabilità adottato dall'Ente ed approvato dal Ministero del Lavoro e della Previdenza Sociale, sentito il Ministero del Tesoro.

Il Bilancio è costituito da:

- a. Stato Patrimoniale
- b. Conto Economico

ed è corredato dalla Relazione del Presidente che fornisce:

1. Criteri di valutazione applicati;
2. Informazioni sullo Stato Patrimoniale;
3. Informazioni sul Conto Economico.

In conformità del disposto dell'art. 10, comma 1, lett. G) del Regolamento di disciplina delle funzioni di Previdenza dell'Ente, e come previsto dall'art. 22 del Regolamento di Contabilità, ad avvenuta approvazione del Conto Consuntivo da parte del Consiglio di Indirizzo Generale, l'utile complessivo conseguito, ammontante a L. 47.131.478.887, sarà così destinato:

### a) Al Fondo per la Previdenza

**L. 40.795.624.609**

così determinato

Gettito contributo soggettivo	26.324.019.234
Gettito sanzioni contributive	979.878.301
Rivalutazione contributi	3.517.519.300
Proventi finanziari	5.615.200.198
Oneri finanziari	2.097.680.898
Quota sopravvenienze attive	14.326.455.474
Quota sopravvenienze passive	0
Quota Svalutazione crediti	834.728.400
	<b>40.795.624.609</b>



**b) al Fondo per le spese amministrative e per gli interventi di solidarietà L.6.624.282.138**  
così determinato

Gettito contributo integrativo	7.131.856.100 +
Quota svalutazione crediti	105.811.420 -
Rivalutazione contributi non coperta da proventi finanziari	394.822.378 -
Quota sopravvenienze attive	2.951.952.849 +
Oneri gestione ordinaria	2.958.893.013 -
	<u>6.624.282.138</u>

**c) al Fondo per l'indennità di maternità**

**L. -288.427.860**

così determinato

Gettito contributo maternità	1.702.000.000 +
Prestazioni di competenza	1.713.005.681 -
Quota sopravvenienze passive	413.331.566 -
Quota sopravvenienze attive	229.309.387 +
Quota svalutazione crediti	93.400.000 -
	<u>-288.427.860</u>

Il Bilancio in esame verrà certificato così come previsto dall'art. 2, comma 3 del D.Lgs. 509/94.

Il Consiglio di Indirizzo Generale, per quanto previsto dall'art. 7, comma 1, lettera i) dello Statuto dell'Ente, ha affidato l'incarico alla società Reconta Ernst & Young S.p.A.

Si segnala, infine che per quanto attiene all'introduzione dell'Euro, l'Ente si sta organizzando per il passaggio dalla Lira alla moneta europea; si dovrà, infatti, procedere sia alla revisione generale delle procedure, della modulistica e dei sistemi informativi, sia alla formazione specifica del personale dipendente ed alla informazione capillare degli iscritti.

Concludendo sento il dovere di ringraziare:

- il Consiglio dell'Ordine Nazionale dei Biologi per l'ospitalità che continua a darci e la collaborazione prestataci sin dalle prime fasi di costituzione dell'Ente.
- I colleghi del Consiglio di Amministrazione e del Consiglio di Indirizzo Generale per la loro fattiva collaborazione;
- Il Collegio Sindacale per l'apprezzata attività di controllo della regolarità della gestione e per i preziosi suggerimenti forniti;
- Il personale dipendente per l'attività prestata con diligenza, impegno costante e responsabilità.



Il Presidente

Ernesto Landi

*Ernest Landi*

**CONTO CONSUNTIVO CHIUSO  
AL 31 DICEMBRE 2000**






STATO PATRIMONIALE			
ATTIVITÀ			
Codici	Descrizione	Importo	
		2000	1999
<b>101</b>	<b>Immobilizzazioni immateriali</b>		
	Costi di impianto e ampliamento	18.754.000	
	Spese per elezioni	99.846.260	
	Software di proprietà e altri diritti	14.926.800	130.468.260
<b>102</b>	<b>Immobilizzazioni materiali</b>		
	Fabbricati	6.341.103.140	
	Apparecchiature Hardware	61.452.200	
	Mobili e macchine d'ufficio	3.970.400	63.692.600
<b>104</b>	<b>Crediti</b>		
	Crediti verso iscritti	58.793.111.032	
	Crediti diversi	5.389.998	
	Altri crediti	1.322.916.244	39.148.567.646
<b>105</b>	<b>Attività finanziarie</b>		
	Titoli emessi e/o garantiti dallo Stato	51.470.263.793	
	Titoli obbligazionari	0	
	Titoli azionari	8.163.427.581	
	Fondi comuni di investimento	6.051.178.849	37.986.548.325
<b>106</b>	<b>Disponibilità liquide</b>		
	Depositi bancari in Conto corrente	3.278.057.110	
	Cassa contanti	566.300	
	Conto Corrente postale	1.679.905.262	16.416.129.414
<b>107</b>	<b>Ratei e Risconti attivi</b>		
	Ratei attivi	703.941.024	
	Risconti attivi	4.449.858	166.131.327
	<b>TOTALE ATTIVITÀ</b>	<b>138.013.259.851</b>	<b>93.911.537.572</b>



STATO PATRIMONIALE			
PASSIVITÀ			
Codici	Descrizione	Importo	
		2000	1999
<b>201</b>	<b>Fondi per rischi ed oneri</b>		
	Fondo svalutazione crediti	4.207.699.820	
	Fondo accantonamento interessi e sanzioni amministrative	4.491.489.685	8.699.189.505
			11.897.895.537
<b>202</b>	<b>Fondo Trattamento di fine rapporto</b>		
	Fondo T.F.R. personale		34.301.594
			14.788.736
<b>203</b>	<b>Debiti</b>		
	Debiti verso Banche	69.499.778	
	Fatture da ricevere	192.118.613	
	Debiti verso fornitori	18.758.000	
	Debiti verso professionisti	16.916.640	
	Debiti v/professionisti per parcelle da ricevere	71.330.000	
	Debiti v/Erario per ritenute alla fonte	62.760.829	
	I.R.A.P.	15.700.420	
	I.N.P.S. c/contributi	15.147.000	
	Debiti v/INAIL	915.641	
	Debiti v/dipendenti	7.874.027	
	Debiti verso iscritti	2.565.338.149	
	Debiti v/Asll	859.126.590	
	Altri debiti	33.668.620	3.929.154.307
			7.002.960.623
<b>204</b>	<b>Fondi di ammortamento</b>		
	Fondo ammortamento Imm.ni immateriali	80.091.295	
	Fondo ammortamento Imm.ni materiali	31.917.260	112.008.555
			67.155.838
	<b>TOTALE PASSIVITÀ</b>		12.774.653.961
			18.982.800.734
<b>301</b>	<b>PATRIMONIO NETTO</b>		
	Fondo per la Previdenza	66.358.277.482	
	Fondo per le spese di amministrazione e gli interventi di solidarietà	9.836.630.947	
	Fondo per l'indennità di maternità	1.912.218.574	
	Utile di esercizio	47.131.478.887	125.238.605.890
			74.928.736.838
	<b>TOTALE A PAREGGIO</b>		<b>138.013.259.851</b>
			<b>93.911.537.572</b>



CONTO ECONOMICO			
COSTI			
odi	Descrizione	Importo	
		2000	1999
<b>401</b>	<b>Prestazioni previdenziali e assistenziali</b>		
	Indennità di maternità (L. 11/12/90 n. 379)	1.713.005.681	1.062.422.702
<b>402</b>	<b>Organi di Amministrazione e di controllo</b>		
	Compensi Organi Ente	721.880.000	
	Rimborso spese e gettoni di presenza	58.820.000	
	Oneri su compensi Organi Ente	1.692.784	787.042.399
<b>403</b>	<b>Compensi professionali e Lav. Autonomo</b>		
	Consulenze legali e notarili	77.368.112	
	Consulenze amministrative	129.906.792	
	Compensi società di revisione	30.000.000	179.784.000
<b>404</b>	<b>Personale</b>		
	Stipendi e salari	268.841.603	
	Oneri sociali	65.436.656	
	Premio INAIL	4.495.841	
	Trattamento di fine rapporto	19.512.858	
	Altri oneri	7.874.027	316.504.877
<b>405</b>	<b>Materiali sussidiari e di consumo</b>		
	Acquisti diversi	0	
	Forniture per ufficio	33.280	1.605.000
<b>406</b>	<b>Utenze varie</b>		
	Spese postali		65.866.040
<b>407</b>	<b>Servizi vari</b>		
	Servizi informatici	118.602.000	
	Spese emissioni ruoli	120.775.056	
	Spese bancarie	553.364	
	Altri servizi	12.650.832	
	Servizio POSTEL	3.712.356	146.713.381
<b>410</b>	<b>Oneri tributari</b>		
	Irap	15.700.420	
	Imposta sostitutiva Dlgs 461/97	179.490.155	
	Imposta ex art. 26 DPR 600/73	26.919.682	48.997.883
<b>411</b>	<b>Oneri finanziari</b>		
	Arrotondamenti passivi	1.542.741	
	Interessi su pagamento imposte	102.772	
	Minusvalenze su negoziazione titoli	761.723.291	
	Scarti di emissione negativi	7.224.184	
	Commissioni e bolli su negoziazione titoli	190.754.720	
	Minusvalenze su valutazione titoli art. 2426 C.C.	1.135.912.833	
	Altri oneri finanziari	420.357	1.214.842.201
<b>413</b>	<b>Costi diversi</b>		
	Canoni di manutenzione	288.000	
	Quota associativa ADEPP	40.000.000	45.843.400
<b>414</b>	<b>Ammortamenti e svalutazioni</b>		
	Immobilizzazioni immateriali	28.695.587	
	Immobilizzazioni materiali	16.157.130	
	Svalutazione crediti	1.033.939.820	
	Interessi e sanzioni amministrative	998.192.569	
	Rivalutazione contributi L. 335/95	3.912.341.678	5.847.073.923
<b>415</b>	<b>Oneri straordinari</b>		
	Sopravvenienze passive		330.017.746
<b>417</b>	<b>Rettifiche di ricavi</b>		
	Restituzione contributi	159.933.620	45.571.176
	<b>TOTALE COSTI</b>	<b>12.289.126.276</b>	<b>10.092.284.728</b>
	<b>UTILE DI ESERCIZIO</b>	<b>47.131.478.887</b>	<b>19.465.731.437</b>
	<b>TOTALE A PAREGGIO</b>	<b>59.420.605.163</b>	<b>29.558.016.165</b>



CONTO ECONOMICO			
RICAVI			
odc	Descrizione	Importo	
		2000	1999
<b>501</b>	<b>Contributi</b>		
	Contributi soggettivi	26.324.019.234	
	Contributi integrativi	7.131.856.100	
	Contributi L. 379/90	1.702.000.000	
	Sanzioni	979.878.301	36.137.753.635
<b>503</b>	<b>Interessi e proventi finanziari diversi</b>		
	Interessi e premi su titoli	1.597.872.996	
	Interessi bancari e postali	99.702.739	
	Interessi di mora su contributi	18.402.087	
	Utili da partecipazioni azionarie	21.180.702	
	Plusvalenze su negoziazione titoli	3.649.753.629	
	Scarti di emissione positivi	15.534.883	
	Recupero valore titoli in portafoglio	208.522.001	
	Arrotondamenti attivi	4.231.161	5.615.200.198
<b>505</b>	<b>Proventi straordinari</b>		
	Sopravvenienze attive		17.507.717.710
<b>507</b>	<b> Rettifiche di costi</b>		
	Recuperi, rimborsi e diversi		159.933.620
		<b>59.420.605.163</b>	<b>29.558.016.165</b>



Per il Consiglio di Amministrazione  
Il Presidente  
(Prof. Ernesto Landi)

*Ernest Landi*

**NOTA INFORMATIVA  
AL CONTO CONSUNTIVO  
CHIUSO AL 31 DICEMBRE 2000**



## ENTE NAZIONALE DI PREVIDENZA E DI ASSISTENZA A FAVORE DEI BIOLOGI

Nota informativa al Conto Consuntivo

chiuso al 31 dicembre 2000

Il Conto Consuntivo chiuso al 31 dicembre 2000 con un utile di esercizio di 47.131.478.887 è conforme alle risultanze delle scritture contabili tenute a norma del Codice Civile ed è stato redatto nel pieno rispetto delle norme civilistiche in materia ove non contrarie alle disposizioni vigenti per gli enti previdenziali. Il Conto Consuntivo accoglie l'attività dell'Ente dal 1 gennaio 2000 al 31 dicembre 2000.

In particolare:

- In Conto Consuntivo è stato redatto in aderenza allo schema predisposto in ossequio al Regolamento di contabilità adottato dall'Ente e approvato dal Ministero del Lavoro e della Previdenza Sociale;
- i criteri di valutazione sono conformi alle disposizioni di cui all'art. 2426 C.C. integrato e interpretato dai principi contabili suggeriti dal Consiglio Nazionale dei Dottori Commercialisti e dei Ragionieri. Nel caso di non applicabilità dei suddetti principi contabili si è fatto riferimento alle norme di settore.

Non si sono verificati casi eccezionali che abbiano reso necessario il ricorso a deroghe di cui all'art. 2423, quarto comma, e art. 2423bis, secondo comma, del Codice Civile;

- le voci raggruppate nell'esposizione dello Stato Patrimoniale e del Conto Economico sono dettagliatamente evidenziate nei prospetti descrittivi allegati ai rispettivi documenti;
- i fondi evidenziano variazioni determinate dagli stanziamenti a carico dell'esercizio nonché dalle utilizzazioni di seguito specificate.

### CRITERI APPLICATI NELLA VALUTAZIONE DELLE VOCI

#### Immobilizzazioni immateriali

Sono valutate al costo di acquisto e rappresentano costi pluriennali riferiti:

- a) alla costituzione dell'Ente e alle spese sostenute per l'elezione degli Organi istituzionali.





b) al software installato nel sistema informativo dell'Ente

Le spese di costituzione sono ammortizzate in base alla durata quinquennale della carica degli Organi Istituzionali e le spese del software ad un'aliquota del 33.3% rappresentativa della vita utile dell'opera dell'ingegno.

#### **Immobilizzazioni materiali**

Sono valutate al costo di acquisto ed ammortizzate sulla base della vita utile dei singoli beni secondo il seguente schema:

	Costo d'acquisto	Aliquota ammortamento	Quota annua
Apparecchiature Hardware	61.452.200	25%	15.363.050
Mobili e macchine d'ufficio	3.970.400	20%	794.080
	<b>65.422.600</b>		<b>16.157.130</b>

#### **Crediti**

I crediti sono iscritti in Bilancio al valore nominale. Il valore dei crediti è stato rettificato per tenere conto del presumibile valore di realizzo.

#### **Attività finanziarie.**

Gli investimenti effettuati sono rappresentati da:

- a) titoli a reddito fisso emessi e/o garantiti dallo Stato;
- b) titoli azionari;
- c) Fondi Comuni di investimento;

La valutazione del patrimonio mobiliare è avvenuta al minore fra il costo medio ponderato di acquisto dei titoli e il valore di mercato dei medesimi determinato in base alla quotazione del giorno di chiusura dell'esercizio 2000. Il valore dei titoli obbligazionari al 31 dicembre 2000 tiene conto dello scarto esistente fra prezzo di emissione del titolo e il valore al quale sarà rimborsato alla scadenza (cd. Scarto di emissione)

#### **Disponibilità liquide**

Sono iscritte all'attivo per il loro valore nominale. Non sussistono al 31 dicembre 2000 conti di disponibilità in valuta.

#### **Ratei e risconti**

Tale voce registra le integrazioni/rettifiche di costi e ricavi al fine di una loro registrazione per competenza.



**Trattamento di Fine Rapporto (T.F.R.)**

Corrisponde all'indennità di anzianità maturata in favore dei dipendenti in organico al 31 dicembre 2000 ed è calcolata secondo quanto previsto dalla normativa vigente in materia.

**Debiti**

Sono iscritti in Bilancio per importi corrispondenti al loro valore nominale.

**Fondi per rischi e oneri**

sono destinati a coprire oneri e debiti di natura determinata, di esistenza probabile o certa, dei quali tuttavia alla chiusura dell'esercizio o alla data di approvazione del presente Consuntivo sono indeterminati l'ammontare o la data di sopravvenienza.

**Costi e Ricavi**

Sono rilevati secondo il principio della competenza economica.

**Le valutazioni di cui sopra sono informate a criteri di prudenza e competenza nella prospettiva della continuazione dell'attività dell'Ente.**

**INFORMAZIONI SULLO STATO PATRIMONIALE****ATTIVO****Immobilizzazioni immateriali**

Sono rappresentate da:

	Esercizio 1999	Incrementi	Decrementi	Esercizio 2000
Costi di impianto e ampliamento	18.754.000	0	0	18.754.000
Spese per elezioni	99.846.260	0	0	99.846.260
Software di proprietà e altri diritti	11.868.000	3.058.800	0	14.926.800
	<b>130.468.260</b>	<b>3.058.800</b>	<b>0</b>	<b>133.527.060</b>

**Immobilizzazioni materiali**

	Esercizio 1999	Incrementi	Decrementi	Esercizio 2000
Fabbricati	0	6.341.103.140	0	6.341.103.140
Apparecchiature Hardware	60.432.200	1.020.000	0	61.452.200
Mobili e macchine d'ufficio	3.260.400	710.000	0	3.970.400
	<b>63.692.600</b>	<b>6.342.833.140</b>	<b>0</b>	<b>6.406.525.740</b>

L'incremento della voce è dovuto principalmente all'acquisto di un immobile sito in Roma alla Via di Porta Lavernale 12. Presso tale immobile l'Ente trasferirà la propria sede istituzionale non appena ultimati i lavori di adattamento locativo in atto

L'acquisto è avvenuto per atto notar Marco Franchini - notaio in Bologna - in data 27/03/2000.

Il definitivo trasferimento della proprietà del bene è avvenuto a seguito di successivo atto di riconoscimento di avveramento di condizione in data 26 giugno 2000. L'acquisto era infatti



condizionato dall'esistenza di diritto di prelazione in favore del Ministero del Beni Culturali e Ambientali determinato dal ritrovamento presso l'immobile di beni di interesse archeologico.

Il mancato esercizio del citato diritto ha consentito il trasferimento.

Il prezzo di acquisto è stato di L. 5.100.000.000 oltre IVA (complessivamente L. 6.120.000.000).

### Crediti

Sono rappresentati da:

#### **Crediti Verso Iscritti**

	Esercizio 1999	Incrementi	Decrementi	Esercizio 2000
Crediti verso iscritti	38.612.523.057	54.190.759.926	34.010.171.951	58.793.111.032
Crediti diversi	17.741.838	5.389.998	17.741.838	5.389.998
Note di credito da ricevere	1.100.400	0	1.100.400	0
Altri crediti	517.202.351	1.368.402.919	562.689.026	1.322.916.244
	<b>39.148.567.646</b>	<b>55.564.552.843</b>	<b>34.591.703.215</b>	<b>60.121.417.274</b>

Nel corso dell'esercizio 2000 l'Ente ha provveduto alla verifica delle posizioni contributive degli iscritti all'Ente. Tanto come conseguenza:

- a) della presentazione di domanda di "Condono per inadempienze contributive" di cui alla delibera del Consiglio di Amministrazione in data 2 aprile 1999 approvata dal Ministero del Lavoro e della Previdenza sociale, di concerto con il Ministero del Tesoro, con provvedimento in data 13 luglio 1999 Prot. 9PS/82363/BIO - L - 4;
- b) della presentazione e/o integrazione delle comunicazioni dei redditi soggetti a contribuzione di cui all'art. 11 del Regolamento dell'Ente per gli anni 1999 e precedenti.

La verifica ha portato all'accertamento di contribuzioni dovute per gli anni suddetti per complessive L. 16.640.271.622 e al conseguente aumento dei crediti verso iscritti per analogo importo.

L'importo dei crediti iscritti in bilancio ha altresì notevolmente risentito del ritardo con il quale i concessionari della riscossione hanno provveduto alla notifica delle cartelle esattoriali relative al pagamento dei minimi contributivi per l'anno 2000 (L. 10.165.233.880). La massima parte di tali somme è infatti in corso di riscossione nel corso dell'esercizio 2001 stante la notifica delle cartelle iniziata solo nel mese di novembre 2000.

L'incremento della voce altri crediti è principalmente dovuto alla rilevazione di crediti dell'Ente nei confronti di Asl per contribuzioni da queste dichiarate quali dovute in applicazione del DPR 19 novembre 1998, n. 458 recante norme per l'esecuzione dell'accordo collettivo nazionale per la disciplina dei rapporti con i biologi, i chimici e gli psicologi ma non versate.



**Attività finanziarie**

Il portafoglio titoli dell'Ente al 31 dicembre 2000 è così rappresentato:

Descrizione titoli	Esercizio 1999	Incrementi	Decrementi	Valore Nominale	Valore a ClAP	Valore al prezzo di mercato	Scarti di emissione	Minusvalenze da valutazione	Riprese di valore	Valore di Bilancio
AZIONI AREA EURO	923.358.369	20.108.459.442	11.050.805.124	1.061.405.123	9.057.654.299	8.384.387.871	0	894.644.952	418.234	8.183.427.581
FONDI COMUNI DI INVESTIMENTO	13.560.104.468	36.532.486.273	29.242.777.416	508.930.081	6.289.708.857	6.051.178.849	0	238.530.008	0	6.051.178.849
TITOLI EMESSI O GARANTITI DALLO STATO	23.047.236.905	148.814.971.656	97.568.384.464	52.434.191.600	51.256.587.186	51.880.308.396	8.310.712	2.737.873	208.103.767	51.470.263.793
WARRANTS	435.856.277	435.856.313	435.856.313	0	0	0	0	0	0	0
	37.966.558.019	204.891.773.684	138.287.823.317	54.004.526.804	66.603.950.342	66.315.875.116	8.310.712	1.135.912.833	208.522.001	65.684.870.223

Con effetto dal 4 agosto 2000 la gestione del patrimonio mobiliare dell'Ente è affidata ai gestori Compag SGR s.p.a. e Generali Asset Management s.p.a.

I rapporti contrattuali con i gestori sono regolati nella forma del cd. "Risparmio Gestito" secondo quanto previsto dal Dlgs 461/97.

Il rapporto contrattuale già esistente con il Monte dei Paschi di Siena è stato risolto con effetto dal 28 luglio 2000.

**Disponibilità liquide**

Sono rappresentate da

**Liquidità**

	Esercizio 1999	Incrementi	Decrementi	Esercizio 2000
Deposito esistente su c/c tratto sul Monte dei Paschi di Siena - Agenzia n. 6 ROMA	11.412.378.692	92.280.209.126	100.987.158.004	2.705.429.814
Gestione patrimoniale - Monte dei Paschi di Siena	1.446.505.965	8.434.037.327	9.880.543.292	0
Gestione patrimoniale - Monte dei Paschi di Siena	2.630.232.588	125.681.177.618	128.311.410.206	0
Gestione Patrimoniale Compag SGR	0	38.601.882.576	38.552.166.741	49.715.835
Gestione Patrimoniale Generali Asset Management	0	48.535.675.545	48.012.764.084	522.911.461
Deposito esistente sul c/c postale	926.358.369	18.606.807.462	17.853.260.569	1.679.905.262
Denaro esistente nella cassa interna	653.800	5.627.065.200	5.627.152.700	566.300
	16.416.129.414	337.766.854.854	349.224.455.596	4.958.528.672

Il decremento della consistenza dei depositi bancari è imputabile all'investimento delle somme pervenute a titolo di versamenti contributivi provenienti da iscritti;

**Ratei e Risconti attivi**

	Esercizio 1999	Esercizio 2000
Ratei attivi	166.131.327	703.941.024
Risconti attivi	0	4.449.858
	166.131.327	166.131.327



I ratei attivi sono rappresentati da quote di interessi maturati su titoli in portafoglio al 31 dicembre 2000 e che saranno riscossi nel corso del 2001.

L'incremento è determinato dall'aumento in quantità e valore dei titoli in portafoglio.

I risconti attivi sono rappresentati da somme erogate per prestazioni di competenza dell'anno 2001

**PASSIVO****Fondi per rischi e oneri**

Rappresentano gli accantonamenti effettuati per far fronte a possibili passività relative a eventi incerti e indeterminabili sia nell'entità che nella scadenza e sono così rappresentabili:

	Esercizio 1999	Incrementi	Decrementi	Esercizio 2000
Fondo svalutazione crediti <sup>Λ</sup>	7.169.144.000	1.033.939.820	3.995.384.000	4.207.699.820
Fondo accantonamento interessi e sanzioni amministrative	4.728.751.537	998.192.569	1.235.454.421	4.491.489.685
	<b>11.897.895.537</b>	<b>2.032.132.389</b>	<b>5.230.838.421</b>	<b>8.699.189.505</b>

In particolare:

**a) Fondo svalutazione crediti**

Il fondo è alimentato da un ammontare pari ai contributi dovuti da soggetti iscritti d'ufficio all'Ente. Tale importo è stato prudenzialmente accantonato trattandosi di contribuzioni riferite a soggetti per i quali potrebbe, in futuro, accertarsi, anche in sede giudiziale, l'insussistenza dell'obbligo di iscrizione all'Ente.

Il fondo ha subito:

- Un decremento di L. 3.995.384.000 in relazione a nn. 147 provvedimenti di sgravio emessi in favore di soggetti non obbligati all'iscrizione nonché alla definizione di n. 573 posizioni di soggetti iscritti d'ufficio e successivamente risultati non obbligati all'iscrizione all'Ente;
- Un incremento di L. 716.830.000 riferita all'ammontare dei contributi dovuti per l'anno 2000 da soggetti iscritti d'ufficio all'Ente;
- Un incremento di L. 317.109.820 dovuto a contribuzioni dichiarate da soggetti per i quali è attualmente in corso l'accertamento dell'esistenza dei presupposti soggettivi e oggettivi per l'iscrizione

**b) Fondo accantonamento interessi e sanzioni amministrative**

Il fondo accoglie l'accantonamento delle somme dovute da iscritti all'Ente per interessi e sanzioni per omesso o ritardato versamento di contributi nonché le somme dovute per sanzioni per omessa presentazione della Comunicazione prevista dall'art. 11 del Regolamento di disciplina delle Funzioni di previdenza dell'Ente.

Il Fondo ha subito:

- Un decremento di L. 1.235.454.421 imputabile, quanto a L. 145.011.384, a nn. 147 provvedimenti di sgravio emessi in favore di soggetti non obbligati all'iscrizione nonché, quanto a L. 1.090.443.037, alla definizione di n. 573 posizioni di soggetti iscritti d'ufficio e successivamente risultati non obbligati all'iscrizione all'Ente;



- Un incremento di L. 998.192.569 relativa al prudentiale accantonamento delle somme dovute a titolo di interessi e sanzioni per l'anno 2000 da soggetti iscritti all'Ente.

**Fondo di ammortamento immobilizzazioni Immateriali**

	Esercizio 1999	Incrementi	Decrementi	Esercizio 2000
Costi di impianto e ampliamento	7.501.600	3.750.800	0	11.252.400
Spese per elezioni	39.938.504	19.969.252	0	59.907.756
Software di proprietà e altri diritti	3.955.604	4.975.535	0	8.931.139
	<b>51.395.708</b>	<b>28.695.587</b>	<b>0</b>	<b>80.091.295</b>

La consistenza del Fondo al 31 dicembre 2000 è di L. 80.091.295 e rappresenta la quota accantonata per l'esercizio 2000 e precedenti con riferimento alle spese sostenute:

- al fine della costituzione dell'Ente e per l'elezione degli Organi istituzionali dell'Ente. L'ammortamento effettuato è pari al 20 % di tali spese in considerazione della durata quinquennale della carica degli Organi Istituzionali.
- Per l'acquisto del software installato nel sistema informativo dell'Ente. L'ammortamento effettuato è pari al 33,3% di tali spese in considerazione della prevista vita utile triennale di tali beni.

**Fondo di ammortamento immobilizzazioni materiali**

	Esercizio 1999	Incrementi	Decrementi	Esercizio 2000
Apparecchiature Hardware	15.108.050	15.363.050	0	30.471.100
Mobili e macchine d'Ufficio	652.080	794.080	0	1.446.160
	<b>15.760.130</b>	<b>16.157.130</b>	<b>0</b>	<b>31.917.260</b>

Il fondo è alimentato dalle quote di ammortamento di beni materiali iscritti nell'attivo patrimoniale in quanto suscettibili di utilizzazione pluriennale da parte dell'Ente.

**Fondo di Trattamento Fine Rapporto (T.F.R.)**

	Esercizio 1999	Incrementi	Decrementi	Esercizio 2000
Fondo Accantonamento T.F.R.	14.788.736	19.512.858	0	34.301.594
	<b>14.788.736</b>	<b>19.512.858</b>	<b>0</b>	<b>34.301.594</b>

Nel 2000 ha subito un incremento 19.512.858 all'indennità di anzianità maturata in favore dei dipendenti in organico al 31 dicembre 2000

**Debiti**

Ammontano complessivamente a L. 3.929.154.307 e sono rappresentati da:

**Debiti verso fornitori**

	Esercizio 1999	Incrementi	Decrementi	Esercizio 2000
Forniture rese e fatturate nel corso dell'esercizio	30.120.000	5.978.816.534	5.990.178.534	18.758.000
Fatture da ricevere	107.393.105	152.215.056	67.489.548	192.118.613
	<b>137.513.105</b>	<b>6.131.031.590</b>	<b>6.057.668.082</b>	<b>210.876.613</b>



**Debiti verso professionisti**

	Esercizio 1999	Incrementi	Decrementi	Esercizio 2000
Prestazioni rese e fatturate nel corso dell'esercizio	4.896.000	1.108.151.544	1.096.130.904	16.916.640
Fatture da ricevere	170.996.000	70.718.000	170.384.000	71.330.000
	<b>175.892.000</b>	<b>1.178.869.544</b>	<b>1.266.514.904</b>	<b>88.246.640</b>

**Debiti tributari**

	Esercizio 1999	Incrementi	Decrementi	Esercizio 2000
Ritenute 1001	7.449.702	55.241.538	51.160.762	11.530.478
Ritenute 1040	82.187.733	577.601.095	608.458.477	51.330.351
Ritenute 1041	0	5.200.000	5.300.000	-100.000
Addizionale IRPEF	0	914.580	914.580	0
Ritenute 1004	0	12.810.000	12.810.000	0
IRAP	10.285.228	15.700.420	10.285.228	15.700.420
Altre imposte	0	14.795.400	14.795.400	0
	<b>99.922.663</b>	<b>682.263.033</b>	<b>703.724.447</b>	<b>78.461.249</b>

**Debiti verso Enti previdenziali**

	Esercizio 1999	Incrementi	Decrementi	Esercizio 2000
INPS c/contributi lavoratori dipendenti	9.923.000	87.973.675	82.749.675	15.147.000
INPS c/contributi lavoratori autonomi	0	2.515.500	2.515.500	0
INAIL	0	915.641	0	915.641
	<b>9.923.000</b>	<b>91.404.816</b>	<b>85.265.175</b>	<b>16.062.641</b>

**Debiti verso iscritti**

	Esercizio 1999	Incrementi	Decrementi	Esercizio 2000
Debiti per indennità di maternità da corrispondere ex L. 379/90	849.435.943	2.129.737.105	2.157.831.683	821.341.365
Debiti per contributi versati in eccesso	304.703.103	130.431.370	130.431.370	304.703.103
Debiti verso convenzionati per contributi riscossi da Asl e non ancora attribuibili agli iscritti	4.511.341.480	3.586.327.627	6.658.375.426	1.439.293.681
	<b>5.665.480.526</b>	<b>5.846.496.102</b>	<b>8.946.638.479</b>	<b>2.565.338.149</b>

Il decremento della voce è dovuto all'imputazione agli iscritti titolari di rapporti di cui DPR 19 novembre 1998, n. 458 recante norme per l'esecuzione dell'accordo collettivo nazionale per la disciplina dei rapporti con i biologi, i chimici e gli psicologi delle somme versate dalle Aziende Sanitarie Locali in attuazione di quanto previsto dall'art. 23 del DPR citato.

La voce accoglie le somme versate dalle Asl per le quali non è stato possibile individuare i corrispondenti soggetti beneficiari a causa del mancato invio da parte delle Aziende Sanitarie Locali di documentazione idonea a fornire le informazioni previste dall'art. 23 del citato DPR 458/98.



**Debiti verso Banche c/Gestione patrimoniale**

	Esercizio 1999	Incrementi	Decrementi	Esercizio 2000
Debiti verso Banche c/Gestione Patrimoniale	0	69.499.778	0	69.499.778
	<b>0</b>	<b>69.499.778</b>	<b>0</b>	<b>69.499.778</b>

La voce accoglie le somme dovute a titolo di imposte e commissioni con riferimento ai rapporti intrattenuti con gli Istituti affidatari della gestione patrimoniale mobiliare dell'Ente. Si tratta di somme addebitate all'Ente nel corso dell'esercizio 2001 pur essendo di competenza dell'esercizio 2000

**Debiti verso dipendenti**

	Esercizio 1999	Incrementi	Decrementi	Esercizio 2000
Debiti per ferie maturate e non godute	5.118.895	7.874.027	5.118.895	7.874.027
	<b>5.118.895</b>	<b>7.874.027</b>	<b>5.118.895</b>	<b>7.874.027</b>

**Debiti verso Asl**

	Esercizio 1999	Incrementi	Decrementi	Esercizio 2000
Debiti per contributi indebiti da rimborsare	859.126.590	0	0	859.126.590
	<b>859.126.590</b>	<b>0</b>	<b>0</b>	<b>859.126.590</b>

La voce è riferita alla richiesta di rimborso avanzata da un'Azienda Sanitaria Locale in relazione a versamenti erroneamente effettuati in favore dell'Ente in relazione a quanto disposto dal DPR 458/98.

**Altri debiti**

	Esercizio 1999	Incrementi	Decrementi	Esercizio 2000
Debiti verso Ordine dei Biologi per spese postali e/o tasse iscrizione all'Albo erroneamente accreditate all'Ente di Previdenza	1.107.000	21.867.374	11.863.000	11.111.374
Debiti v/IBM SEMEA S.p.A.	48.872.044	0	39.098.825	9.773.219
Debiti v/Concessionari per contributi rimborsati	0	14.373.808	1.594.581	12.779.227
altri debiti	4.800	25.863.255	25.863.255	4.800
	<b>49.983.844</b>	<b>62.104.437</b>	<b>78.419.661</b>	<b>33.668.620</b>





**PATRIMONIO NETTO****Fondo per la Previdenza**

La consistenza del fondo è di L. 66.358.277.482 ed è così determinata:

	Esercizio 1999	Incrementi	Decrementi	Esercizio 2000
Rivalutazione contributi	5.637.008.997	3.912.341.678	708.088.258	8.841.262.417
Restituzione montanti	-24.786.489	0	25.863.255	-50.649.744
Storno previsioni 1998 in eccesso	-1.182.209.360	0	0	-1.182.209.360
Attribuzione Utile Esercizio precedente	40.189.024.500	18.560.849.669	0	58.749.874.169
	<b>44.619.037.648</b>	<b>22.473.191.347</b>	<b>733.951.513</b>	<b>66.358.277.482</b>

L'incremento di L. 18.560.849.669 è dovuto all'attribuzione al fondo dell'utile dell'esercizio 1999 secondo lo schema previsto dalla Relazione del Consiglio di Amministrazione al Conto Consuntivo dell'esercizio chiuso al 31 dicembre 1999 approvato dal Consiglio di Indirizzo Generale con delibera n. 1 del 28 giugno 2000.

L'incremento di L. 3.912.341.678 è dovuto all'attribuzione al fondo della rivalutazione del montante contributivo secondo quanto previsto dalla L. 335/95.

La rivalutazione dei contributi versati da Asi per conto di Biologi ambulatoriali ai sensi e per gli effetti del DPR 458/98 è avvenuta tenendo conto delle modifiche apportate all'art. 3 del Regolamento di Disciplina delle funzioni di Previdenza dell'Ente con delibera del Consiglio di Indirizzo Generale n. 2/99 approvata dal Ministero del Lavoro e della Previdenza Sociale, di concerto con il Ministero del Tesoro, con nota n. 82656 in data 5 agosto 1999. Si è quindi provveduto a rivalutare anche le somme che, sulla base dei dati a disposizione dell'Ente, siano risultate eccedenti la contribuzione soggettiva pari al 10% del reddito dichiarato ai fini fiscali.

Il fondo ha subito un decremento per L. 708.088.258 derivante — quanto a L. 218.931.407 — dal recupero di rivalutazioni ex L. 335/95 relative a soggetti iscritti d'ufficio all'Ente e successivamente risultati non obbligati all'iscrizione nonché — quanto a L. 489.156.851 — allo storno della maggiore rivalutazione accreditata agli iscritti rispetto a quella effettivamente spettante per gli anni 1996, 1997 e 1998.

L'ulteriore decremento di L. 25.863.255 è dovuto a restituzione di montanti contributivi effettuati secondo quanto previsto dall'art. 9 del Regolamento di Disciplina delle Funzioni di Previdenza dell'Ente.



**Fondo per le spese di amministrazione e per gli interventi di solidarietà**

			Esercizio 1999	Incrementi	Decrementi	Esercizio 2000
Attribuzione precedente	Utile	Esercizio	9.513.523.922	323.107.025	0	9.836.630.947
			<b>9.513.523.922</b>	<b>323.107.025</b>	<b>0</b>	<b>9.836.630.947</b>

L'incremento del fondo è dovuto all'attribuzione dell'utile dell'esercizio 1999 secondo lo schema previsto dalla Relazione del Consiglio di Amministrazione al Conto Consuntivo dell'esercizio chiuso al 31 dicembre 1999 approvato dal Consiglio di Indirizzo Generale con delibera n. 1 del 28 giugno 2000.

**Fondo per l'indennità di maternità**

			Esercizio 1999	Incrementi	Decrementi	Esercizio 2000
Attribuzione precedente	Utile	Esercizio	1.330.443.831	581.774.743	0	1.912.218.574
			<b>1.330.443.831</b>	<b>581.774.743</b>	<b>0</b>	<b>1.912.218.574</b>

L'incremento del fondo è dovuto all'attribuzione dell'utile dell'esercizio 1999 secondo lo schema previsto dalla Relazione del Consiglio di Amministrazione al Conto Consuntivo dell'esercizio chiuso al 31 dicembre 1999 approvato dal Consiglio di Indirizzo Generale con delibera n. 1 del 28 giugno 2000.

**INFORMAZIONI SUL CONTO ECONOMICO****Prestazioni previdenziali e assistenziali**

	Esercizio 2000	Esercizio 1999
Indennità di maternità L. 379/90	1.713.005.681	1.062.422.702
	<b>1.713.005.681</b>	<b>1.062.422.702</b>

Sono rappresentate dal costo sostenuto per l'anno 2000 in relazione a domande di indennità di maternità presentate ai sensi della L. 379/90. Il costo è stato determinato secondo le modalità di liquidazione previste dalla citata L. 379/90

**Organi di amministrazione e controllo e Consiglio di Indirizzo Generale**

	Esercizio 2000	Esercizio 1999
Compensi Organi Ente	721.880.000	721.880.000
Rimborso Spese e Gettoni di presenza	58.820.000	63.895.100
Oneri su compensi Organi Ente	1.692.784	1.267.299
	<b>782.392.784</b>	<b>787.042.399</b>



**Compensi Organi Ente**

Il costo si riferisce ai compensi corrisposti al Presidente, ai componenti il Consiglio di Amministrazione, il Collegio Sindacale, del Coordinatore e dei componenti il Consiglio di Indirizzo Generale.

**Rimborso spese e gettoni di presenza**

La voce concerne il rimborso delle spese e i gettoni di presenza spettanti ai componenti gli Organi collegiali dell'Ente.

**Oneri su compensi Organi Ente**

La voce comprende gli oneri per contributi previdenziali a carico dell'Ente in relazione a compensi e gettoni di presenza erogati in favore di componenti gli Organi collegiali dell'Ente

**Compensi professionali e di lavoro autonomo**

	Esercizio 2000	Esercizio 1999
Consulenze legali e notarili	77.368.112	52.020.000
Consulenze amministrative	129.906.792	95.268.000
Consulenze tecniche	0	2.496.000
Compensi società di revisione	30.000.000	30.000.000
	<b>237.274.904</b>	<b>179.784.000</b>

**Consulenze Legali e Notarili**

Il costo è riferito ai compensi dovuti ai consulenti legali dell'Ente per l'anno 2000

**Consulenze amministrative**

Il costo è riferito alla spesa sostenuta per consulenze di carattere amministrativo fornite all'Ente.

**Compensi società di revisione**

Il costo si riferisce al compenso da corrispondere alla società incaricata della revisione e della certificazione del Conto Consuntivo dell'Ente conformemente al disposto dell'art. 2, comma 3, del Dlgs 509/94

**Personale**

	Esercizio 2000	Esercizio 1999
Stipendi e salari	268.841.603	236.436.991
Oneri sociali	65.436.656	55.226.980
Premio INAIL	4.495.841	3.580.200
Trattamento di fine rapporto	19.512.858	16.141.811
Altri oneri	7.874.027	5.118.895
	<b>366.160.985</b>	<b>316.504.877</b>

**Stipendi e salari**

Il costo si riferisce a quanto corrisposto a n. 7 dipendenti in organico al 31 dicembre 2000 secondo le disposizioni del CNCL per i dipendenti degli Enti privatizzati di cui al Dlgs 509/94 stipulato in data 26 giugno 1996

**Oneri sociali**

Il costo si riferisce agli oneri previdenziali relativi al trattamento economico corrisposto al personale dipendente

**Premio INAIL**

Il costo si riferisce agli oneri assicurativi relativi al personale dipendente

**Trattamento di fine rapporto**

Il costo si riferisce all'accantonamento della quota di competenza dell'esercizio 2000

**Altri Oneri**

Il costo si riferisce al trattamento spettante al personale dipendente per ferie maturate nel corso del 2000 ma non ancora godute al termine dell'esercizio.

**Materiali sussidiari e di consumo**

	Esercizio 2000	Esercizio 1999
Acquisti diversi	0	0
Forniture per ufficio	33.280	1.605.000
	<b>33.280</b>	<b>1.605.000</b>

Il costo si riferisce all'acquisto di materiale di cancelleria per gli uffici dell'Ente

**Utenze varie**

	Esercizio 2000	Esercizio 1999
Spese postali	11.293.909	65.866.040
	<b>11.293.909</b>	<b>65.866.040</b>

**Spese postali**

Il costo si riferisce alle spese sostenute dall'Ente per l'esercizio dei propri compiti istituzionali.

Il decremento delle spese postali dipende dal fatto che l'Ente ha provveduto alla riscossione dei minimi mediante l'emissione di ruoli esattoriali e non a mezzo di bollettini postali direttamente inviati agli iscritti così come avvenuto per l'esercizio 1999.

**Servizi vari**

	Esercizio 2000	Esercizio 1999
Servizi informatici	118.602.000	71.640.000
Spese emissioni ruoli	120.775.056	7.963.200
Spese bancarie	553.364	570.181
Altri servizi	12.650.832	66.540.000
Servizio POSTEL	3.712.356	0
	<b>256.293.608</b>	<b>146.713.381</b>



**Servizi informatici**

Il costo è riferito ai compensi spettanti alla società di consulenza cui è stata affidata la fornitura delle procedure informatiche utilizzate dall'Ente.

**Spese emissioni ruoli**

Il costo si riferisce ai compensi dovuti al Consorzio Nazionale Obbligatorio tra i Concessionari del Servizio di Riscossione Tributi per la fornitura dei riassunti dei ruoli emessi dall'Ente nel 2000.

L'incremento è dovuto al fatto che l'Ente ha provveduto alla riscossione a mezzo ruoli esattoriali dei minimi contributivi per l'anno 2000 dovuti dalla totalità degli iscritti. Lo strumento del ruolo esattoriale era stato utilizzato nell'esercizio 1999 solo per il recupero delle somme dovute da parte di alcuni soggetti iscritti d'ufficio all'Ente.

**Spese bancarie**

Il costo si riferisce alla spese bancarie addebitate sul c/c n. 16135.33 tratto sul Monte dei Paschi di Siena, Agenzia 6 ROMA

**Altri servizi**

Il costo si riferisce alla spesa sostenuta per la stampa della modulistica inviata agli iscritti per fini istituzionale (riscossione contributi e dichiarazione redditi imponibili)

**Oneri tributari**

	Esercizio 2000	Esercizio 1999
Irap	15.700.420	10.285.228
Imposta sostitutiva Dlgs 461/97	179.490.155	20.831.566
Imposta D.lgs 239/96	0	2.381.573
Imposta ex art. 26 DPR 600/73	26.919.682	15.499.516
	<b>222.110.257</b>	<b>48.997.883</b>


**I.R.A.P.**

Il costo rappresenta l'imposta gravante sull'esercizio 2000 determinata applicando l'aliquota del 4,25% all'ammontare complessivo dei costi sostenuti per Stipendi e salari e per collaborazioni coordinate e continuative o per prestazioni di lavoro autonomo occasionale rese in favore dell'Ente

**Imposta sostitutiva Dlgs 461/97**

Il costo rappresenta l'imposta gravante sul patrimonio mobiliare di proprietà dell'Ente al 31 dicembre 2000 come determinata dai sostituti di imposta (Monte dei Paschi di Siena - Generali Asset Management Spa, COMPAGE SGR s.p.a.) ai sensi di quanto previsto dal Dlgs 461/97.

L'incremento è dovuto alla maggiore consistenza del patrimonio mobiliare investito



**Imposta ex art. 26 DPR 600/73**

Il costo rappresenta la ritenuta alla fonte a titolo di imposta gravante sul conto corrente bancario n. 16135.33 tratto sul Monte dei Paschi di Siena

**Altri costi**

	Esercizio 2000	Esercizio 1999
Canoni di manutenzione	288.000	5.738.400
Libri, giornali e riviste	0	105.000
Quota associativa ADEPP	40.000.000	40.000.000
	<b>40.288.000</b>	<b>45.843.400</b>

**Quota associativa ADEPP**

Il costo si riferisce alla quota associativa corrisposta per l'anno 2000 all'Associazione degli Enti di Previdenza Privatizzati (A.D.E.P.P.)

**Altri oneri finanziari**

	Esercizio 2000	Esercizio 1999
Arrotondamenti passivi	1.542.741	648.157
Altri Oneri finanziari	420.357	0
Interessi su pagamento imposte	102.772	13.836
Minusvalenze su negoziazione titoli	761.723.291	561.830.771
Scarti di emissione negativi	7.224.184	1.604.738
Commissioni e bolli su negoziazione titoli	190.754.720	209.470.721
Minusvalenze su valutazione titoli	1.135.912.833	441.273.978
	<b>2.097.680.898</b>	<b>1.214.842.201</b>

**Minusvalenze su negoziazione titoli**

Rappresentano costi derivanti dal minor valore di cessione di titoli in portafoglio rispetto al costo sostenuto per il loro acquisto

**Scarti di emissione negativi**

Rappresentano la differenza negativa fra il valore di rimborso ed il prezzo di emissione di titoli obbligazionari in portafoglio al 31 dicembre 2000 calcolata in base al periodo di possesso degli stessi

**Commissioni e bolli su negoziazione titoli**

Il costo rappresenta le commissioni di negoziazione addebitate in relazione alle operazioni su titoli avvenute nell'ambito del conto di gestione patrimoniale intrattenuto con il Monte dei Paschi di Siena

**Minusvalenze su valutazione titoli**

Il costo rappresenta l'onere derivante dal minor valore di mercato dei titoli in portafoglio al 31 dicembre 2000 rispetto al loro costo di acquisto

**Ammortamenti e svalutazioni**

	Esercizio 2000	Esercizio 1999
Immobilizzazioni immateriali	28.695.587	27.675.656
Immobilizzazioni materiali	16.157.130	15.760.130
Svalutazione crediti	1.033.939.820	1.584.740.000
Interessi e sanzioni amministrative	998.192.569	1.160.004.738
Rivalutazione contributi L. 335/95	3.912.341.678	3.058.893.399
	<b>5.989.326.784</b>	<b>5.847.073.923</b>

**Rivalutazione contributi L. 335/95**

Il costo rappresenta l'accantonamento della rivalutazione per gli esercizi 1996, 1997, 1998 e 1999 prevista dall'art. 14 del Regolamento di disciplina delle Funzioni di previdenza dell'Ente. E' determinata applicando al montante contributivo iscritto nel Fondo per la Previdenza il tasso di capitalizzazione di cui al citato dall'art. 14 del Regolamento di disciplina delle Funzioni di previdenza dell'Ente. Il coefficiente applicato per la suddetta rivalutazione è pari a 1,051781

**Oneri straordinari**

	Esercizio 2000	Esercizio 1999
Sopravvenienze passive	413.331.566	330.017.746
	<b>413.331.566</b>	<b>330.017.746</b>

Il costo è riferito a prestazioni previdenziali afferenti anni precedenti ma non incluse nel bilancio chiuso al 31.12.1999.

**Rettifiche di ricavi**

	Esercizio 2000	Esercizio 1999
Restituzione contributi	159.933.620	45.571.176
	<b>159.933.620</b>	<b>45.571.176</b>

**Restituzione contributi**

Il costo rappresenta quote contributive versate erroneamente da soggetti non obbligati all'iscrizione all'Ente o versate in eccesso rispetto al dovuto da soggetti iscritti all'Ente. L'ammontare di detti contributi, per la parte non ancora restituita agli aventi diritto, è iscritta al passivo patrimoniale nei debiti verso gli iscritti.

Il decremento della voce dipende dalla diminuzione degli importi erogati a titolo di rimborso di contribuzioni.

**Contributi**

	Esercizio 2000	Esercizio 1999
Contributi soggettivi	26.324.019.234	15.889.260.190
Contributi integrativi	7.131.856.100	4.516.155.500
Contributi L. 379/89	1.702.000.000	1.691.200.000
Sanzioni	979.878.301	1.305.739.194
	<b>36.137.753.635</b>	<b>23.402.354.884</b>



La voce include i contributi soggettivi, integrativi e per l'indennità di maternità prevista dalla L. 379/90 determinati per l'anno 2000 con riferimento a n. 8286 soggetti iscritti all'Ente alla data del 31 dicembre 2000. La contribuzione soggettiva e integrativa è stata calcolata determinando il tasso annuo di crescita della contribuzione dovuta dagli iscritti per gli anni precedenti ed applicando prudenzialmente alla contribuzione dovuta dai medesimi per l'anno 1999 il tasso di crescita più basso (15%).

L'incremento registrato dalla voce dipende dalla maggiore contribuzione dichiarata dagli iscritti per gli anni precedenti rispetto a quella risultante in sede di Bilancio per l'esercizio chiuso al 31 dicembre 1998 nonché alla stima effettuata in sede di Bilancio chiuso al 31 dicembre 1999.

La contribuzione di competenza per l'anno 2000 include i seguenti contributi:

#### **Contributi soggettivi**

La voce rappresenta l'ammontare complessivo dei contributi di cui all'art. 3 del Regolamento di disciplina delle funzioni di Previdenza dell'Ente. Detti contributi concorrono alla formazione del montante contributivo dei singoli iscritti all'Ente.

#### **Contributi integrativi**

La voce rappresenta l'ammontare complessivo dei contributi di cui all'art. 4 del Regolamento di disciplina delle funzioni di Previdenza dell'Ente. Detti contributi sono destinati alla copertura degli oneri di gestione dell'Ente nonché a eventuali interventi di natura assistenziale o di riequilibrio della gestione.

#### **Contributi L. 379/90**

La voce rappresenta l'ammontare complessivo dei contributi destinati alla erogazione dell'indennità di maternità prevista dalla L. 379/9

#### **Sanzioni**

Rappresenta le somme dovute da iscritti all'Ente per sanzioni per omesso o ritardato versamento di contributi.

#### **Interessi e proventi finanziari diversi**

	Esercizio 2000	Esercizio 1999
Interessi e premi su titoli	1.597.872.996	570.240.811
Interessi bancari e postali	99.702.739	48.691.757
Interessi di mora su contributi	18.402.087	152.839.960
Plusvalenze su negoziazione titoli	3.649.753.629	935.297.666
Utili da partecipazioni azionarie	21.180.702	0
Scarti di emissione positivi	15.534.883	42.752.177
Recupero valore titoli in portafoglio	208.522.001	0
Arrotondamenti attivi	4.231.161	470.069
	<b>5.615.200.198</b>	<b>1.750.292.440</b>





**Interessi e premi su titoli**

La voce rappresenta l'ammontare degli interessi attivi lucrati su negoziazione di titoli nel corso dell'anno 2000 nonché la quota di interessi di competenza del 2000 relativa a titoli in portafoglio al 31 dicembre 2000 e che sarà riscossa nel corso del 2001

**Interessi bancari e postali**

rappresenta l'ammontare degli interessi maturati al 31 dicembre 2000 con riferimento ai rapporti di conto corrente bancario e postale intrattenuti dall'Ente

**Interessi di mora su contributi**

Rappresenta le somme dovute da iscritti all'Ente per interessi per omesso o ritardato versamento di contributi.

**Plusvalenze su negoziazione titoli**

Rappresenta ricavi derivanti dal maggior valore di cessione di titoli in portafoglio rispetto al costo sostenuto per il loro acquisto

**Utili da partecipazioni azionarie**

Rappresenta proventi maturati e riscossi a titolo di dividendo con riferimento ad azioni concorrenti a formare il portafoglio titoli dell'Ente.

**Scarti di emissione positivi**

Rappresentano la differenza positiva fra il valore di rimborso ed il prezzo di emissione di titoli obbligazionari in portafoglio al 31 dicembre 2000 calcolata in base al periodo di possesso degli stessi

**Recupero valore titoli in portafoglio**

Rappresenta il recupero di minusvalenze determinate in sede di valutazione del portafoglio titoli al 31 dicembre 1999.

Il recupero ha interessato la parte di minusvalenze non eccedente la differenza fra il valore di mercato e il costo medio ponderato dei titoli maggiorato degli scarti di emissione.

Sia il valore di mercato che il costo medio ponderato sono riferiti alla data del 31 dicembre 2000.

**Arrotondamenti attivi**

Rappresentano arrotondamenti per difetto lucrati in sede di negoziazione titoli.

**Proventi straordinari****Soppravvenienze attive**

Tali proventi sono riferiti:



- a contribuzioni dovute per gli anni 1999 e precedenti da iscritti all'Ente e dichiarate o accertate solo successivamente alla chiusura dei relativi esercizi di competenza.;
- a minori prestazioni erogate rispetto a quelle già stanziare per l'anno 1999 e precedenti.

I proventi sono così ripartiti:

	Esercizio 2000	Esercizio 1999
Recupero oneri personale dipendente	5.118.895	0
Recupero compensi a concessionari relativi a contribuzioni oggetto di provvedimento di sgravio	31.729.548	0
Minore IRAP dovuta per l'anno 1998 rispetto allo stanziamento di bilancio	0	128.986
Contribuzioni ed interessi dovuti a seguito Condono contributivo o verifica contribuzioni anni precedenti	16.640.271.622	4.200.986.866
Recupero rivalutazione L. 335/95 per contribuzioni relative a soggetti destinatari di provvedimenti di sgravio o derivante dalla verifica di contribuzioni anni precedenti	708.088.258	60.777.784
Indennità di maternità stanziare in anni precedenti e non erogate per assenza dei presupposti di cui alla L. 379/90	122.509.387	97.904.029
	<b>17.507.717.710</b>	<b>4.359.797.665</b>

L'incremento è dovuto principalmente ai maggiori crediti verso iscritti accertati per gli anni 1999 e seguenti e meglio specificati nel commento alla corrispondente voce patrimoniale nonché al recupero di rivalutazioni di cui alla L. 335/95 così come descritti in sede di commento della voce "Fondo per la previdenza" cui si rimanda.

#### Rettifiche di costi

	Esercizio 2000	Esercizio 1999
Restituzione contributi	159.933.620	45.571.176
	<b>159.933.620</b>	<b>45.571.176</b>

#### Recuperi, rimborsi e diversi

Rappresentano rettifiche di costi inerenti la restituzione di quote contributive versate erroneamente da soggetti non obbligati all'iscrizione all'Ente o versate in eccesso rispetto al dovuto da soggetti iscritti all'Ente



Il Presidente

Prof. Ernesto Landi  
*Ernest Landi*



RELAZIONE  
DEL COLLEGIO DEI SINDACI



Al bilancio dell'Ente Nazionale di Previdenza ed Assistenza Biologi chiuso  
31 dicembre 2000

Signor Presidente, Signori Consiglieri,

in ossequio a quanto stabilito dalle vigenti disposizioni di legge e dall'articolo 19 dello statuto dell'Ente, il collegio, nel rispetto delle proprie competenze, riferisce, con la presente relazione, sul bilancio consuntivo 2000.

Il rendiconto per l'esercizio 2000 composto dallo stato patrimoniale, dal conto economico, dalla nota integrativa e dalla relazione sulla gestione, è stato redatto e strutturato a norma degli artt. 2523 e seguenti del C.C., in quanto compatibili con l'attività istituzionale della Associazione e secondo lo schema tipo raccomandato dai Ministeri vigilanti per gli Enti previdenziali privatizzati.

La redazione del predetto documento contabile, nella impostazione generale, è stata finalizzata al rispetto dei principi di chiarezza, veridicità, correttezza e prudenza nella valutazione delle singole poste, tenendo nella dovuta considerazione le funzioni pur sempre pubbliche dell'ente, ancorché svolte in ambito privatistico.

Si dà atto che il rendiconto 2000, come prescritto, è stato sottoposto a revisione contabile ed a certificazione, ai sensi dell'art. 2, comma 3, del decreto legislativo n. 509/94.

Trattandosi del *terzo bilancio consuntivo dell'Ente*, il documento contabile è comparabile con le risultanze del periodo preesistente.

I dati in esso contenuti possono così riassumersi:

	totale attività L.	138.013.259.851
	totale passività L.	12.774.653.961
<b>patrimonio netto</b>		
fondo per la previdenza	L.	66.358.277.482
fondo per le spese di amm.ne ed interventi di solidarietà	L.	9.836.630.947
fondo per l'indennità di maternità	L.	1.912.218.574
	utile d'esercizio L.	<b>47.131.478.887</b>
	totale apareggio L.	<b>138.013.259.851</b>

Il bilancio sopra riassunto chiude con un AVANZO di gestione pari a lire 47.131.478.887 che, data la peculiare natura dell'Ente, dovrà essere reimpiegato nelle gestioni future.

Il Consiglio di Amministrazione, nella sua relazione, ha ampiamente riferito sull'andamento della gestione 2000; per quanto riguarda ~~riguarda~~ l'aspetto strettamente contabile, nella nota integrativa, sono stati esposti i criteri di elaborazione delle poste contabili riepilogate nel progetto di bilancio, in ordine alle quali è stato analiticamente relazionato.

Il collegio esprime il suo assenso alla iscrizione delle poste dell'attivo, peraltro già esistenti nell'esercizio 1999, che non hanno subito variazioni nel 2000.

Per quanto concerne il conto economico si da atto che, l'accertamento della corretta imputazione dei ricavi e dei costi secondo il principio di competenza è corrispondente e compatibile con la riconciliazione degli stessi alle risultanze delle scritture contabili; l'esame risulta congruo anche in rapporto alle corrispondenze con lo stato patrimoniale;

Il collegio sindacale ha, ~~Altres~~, provveduto all'attento esame della nota integrativa, che illustra con chiarezza le informazioni di cui ai vari punti previsti dall'articolo 2427 del C.C. e fornisce una rappresentazione contabile comparabile con le voci di bilancio.

Riguardo alla relazione sulla gestione si ritiene che la stessa sia esaustiva, in quanto implementa quanto contenuto nella nota integrativa e conferma la sussistenza della corrispondenza e coerenza con i dati e le risultanze di bilancio sempre nel rispetto dei principi di verità, correttezza, e chiarezza stabiliti dalla legge (art. 2428 C.C.);

Il personale in forza al 31 dicembre 2000 è pari a 7 unità rispetto al 31 dicembre 1999; c'è stato quindi un incremento di due unità, in specie la Dott.ssa Calcatelli Alessia e la Dott.ssa Tangredi Laura. Le predette assunzioni sono in linea con l'esigenza di dare

favore di  
graduale operatività alla struttura pur contenendo i costi per il personale.

Per quanto concerne la politica degli investimenti il Collegio ha verificato — anche mediante costante presenza alle riunioni del Consiglio di Amministrazione — che nel corso del 2000 sono state poste in essere le attività istituzionalmente pertinenti all'Ente.

Il collegio prende atto che a seguito della approvazione del provvedimento di "condono" l'Ente ha recuperato crediti contributivi nel cosro dell'anno 2000 per un importo pari a lire 2.080.696.089 (euro 1.074.589,86), cui va sommato l'importo di lire 1.166.116.340 (euro 602.248,83), già in precedenza incassato.

Il collegio sindacale, come già rilevato in occasione del consuntivo 1999, nel prendere atto che è in corso di predisposizione, da parte del dott Luca Coppini, il bilancio tecnico, ribadisce l'importanza della sua rapida definizione ed approvazione al fine di potere assicurare la costante verifica dell'equilibrio tendenziale della gestione mediante la valutazione in termini attuariali, dell'evoluzione delle principali componenti economico-patrimoniali.

Anche per l'anno 2000, i rendimenti degli investimenti posti in essere hanno dato un risultato che consente di coprire solo in parte la rivalutazione dei montanti individuali degli iscritti. Pur ritenendo di potere condividere le scelte sin qui operate dagli amministratori, si ritiene di dovere richiamare l'attenzione dell'Ente sulla necessità di porre in essere ogni utile intervento inteso a salvaguardare, nel medio e lungo termine, l'equilibrio finanziario della gestione, coinvolgendo in questa fase di analisi e riflessione anche i ministeri vigilanti.

Per quanto concerne le attività svolte dal collegio sindacale si fa presente che lo stesso si è riunito per le attribuzioni di competenza n. 7 volte ed ha presenziato a tutte le sedute del Consiglio di Amministrazione e del Consiglio di Indirizzo Generale, come previsto dal Codice Civile e dallo statuto dell'Ente; ha provveduto ad effettuare le prescritte verifiche



contabili con cadenza trimestrale, riscontrando la corrispondenza dei valori presenti nelle specifiche poste contabili.

Il collegio ha, altresì, esaminato i libri sociali e contabili obbligatori riscontrandone la regolare tenuta a norma di legge; ha svolto a campione gli accertamenti relativi alle posizioni contributive individuali degli iscritti, riconoscendone la regolarità.

Quanto sopra premesso, il collegio, nella consapevolezza che la gestione dell'ente si è svolta in conformità alle vigenti norme di legge e dello statuto, esprime parere favorevole alla approvazione del bilancio di esercizio chiuso al 31 dicembre 2000.

Il collegio sindacale

Dr.ssa Petrone Maria Lina

Dr.ssa Stagnotto Loretta

Dr. Del Sordo Ernesto

Dr. D'Anna Ernesto

Dr. Torre Francesco

The image shows five handwritten signatures in black ink, each corresponding to one of the names listed to the left. The signatures are: 1. Maria Lina Petrone, 2. Loretta Stagnotto, 3. Ernesto Del Sordo, 4. Ernesto D'Anna, and 5. Francesco Torre.